ISTITUTO CENTRALE DI STATISTICA DEL REGNO D'ITALIA

CENSIMENTO INDUSTRIALE E COMMERCIALE 1937-1940

PRIMA SERIE:

RISULTATI GENERALI

VOL. I. - INDUSTRIE

PARTE PRIMA

ESERCIZI - ADDETTI - FORZA MOTRICE

ISTITUTO NAZIONALE BIBLIOTECA DI STATISTICA - ROMA

ROMA
TIPOGRAFIA F. FAILLI
1942 - ANNO XXI

336.094502 2/A.
Inventario G.B.N. R. 1241
Data 1998
ISt 7087

Tip. Fausto Failli - Roma (copie 420) - Ord. 179/4 dal 5-11-1942-XXI

INDICE

La distribuzione geografica delle industrie . . . . . Pag. 5

Avvertenze alle tavole:

1 – Avvertenze generali . . . . . » 25
2 – Le unità di censimento: *esercizio, stabilimento, ditta* . . . . . » 26
3 – Estensione del censimento . . . . . » 27
4 – Esercizi *industriali* ed esercizi *a tipo artigiano e assimilati* . . . . . » 27
5 – Classificazione degli esercizi - Date di censimento e questionari di rilevazione - Industrie e servizi . . . » 27
6 – Piano di pubblicazione dei risultati del censimento . . . . . » 28
7 – Notizie pubblicate nel presente fascicolo - Tavole pubblicate e circoscrizioni territoriali . . . . . » 28
8 – Esercizi censiti - Esercizi attivi alla data di censimento – Esercizi attivi nell'anno di censimento . . . . » 28
9 – Esercizi con e senza forza motrice . . . . . » 29
10 – Addetti e operai – Lavoranti a domicilio . . . . . » 29
11 – Motori e generatori installati . . . . . » 30
12 – Potenza utilizzabile per azionare il macchinario . . . . . » 31
13 – Servizi generali di stabilimento . . . . . » 31
14 – Rilievi particolari per alcuni censimenti . . . . . » 31

Tavole:

I — Esercizi, addetti, forza motrice, alla data di censimento (*per classi e sottoclassi*):

A – *Regno* . . . . . Pag. 35
B – *Ripartizioni geografiche* . . . . . » 40
C – *Compartimenti* . . . . . » 60

II — Idem (*per classi*):

A – *Province* . . . . . » 150
B – *Capiluoghi di provincia* . . . . . » 244

III — Idem (*per sottolassi*) – *Province* . . . . . » 338

Appendici:

I — Statistica delle macchine generatrici di energia, e calcolo della potenza utilizzabile . . . . . Pag. 1*

(*In allegato:* Schema di questionario per la rilevazione dei motori primari, generatori e motori elettrici « fissi ») . . . . . » 72*

II — Industrie meccaniche:

Quadro I — Stabilimenti meccanici per gruppi di sottoclassi . . . . . » 75*
Quadro II — Valore della produzione per gruppi di sottoclassi . . . . . » 75*

III — Industrie edilizie - Distribuzione territoriale degli *esercizi* (cantieri e magazzini - deposito) e del personale addetto alla data di censimento . . . . . » 76*

IV — Produzione e distribuzione dell'energia elettrica - Distribuzione territoriale degli *impianti*, e dei motori primari e generatori installati . . . . . » 77*

V — Classificazione delle Industrie e dei Servizi . . . . . » 179*

LA DISTRIBUZIONE GEOGRAFICA DELLE INDUSTRIE

1. - Premessa. — I risultati generali del censimento industriale 1937-40 contenuti nelle tre parti del presente primo volume, saranno ampiamente illustrati in un'apposita *relazione generale*.

In queste note introduttive si mettono in rilievo le principali caratteristiche della distribuzione geografica delle industrie rispetto ai dati contenuti nelle tre parti suddette e nello stesso ordine: esercizi, addetti, forza motrice (1ª parte); classificazione per classi di addetti (2ª parte); ore di lavoro e salari degli esercizi industriali (3ª parte).

Si intendono peraltro qui richiamate le definizioni ed i chiarimenti contenuti nelle «avvertenze alle tavole».

Per maggiore chiarezza di quanto si espone, vengono riportati in allegato (Cfr. Tabelle 1, 2, 3, 4 e 5 a pag. 22 e seguenti) i principali dati assoluti, cui si riferiscono i Prospetti che seguono (1).

I. — ESERCIZI, ADDETTI, POTENZA

2. - Esercizi, addetti e potenza nei compartimenti e nelle ripartizioni geografiche. (Cifre percentuali e per 1000 abitanti). — Le proporzioni con cui gli esercizi si distribuiscono territorialmente (Prospetti 1, 2 e 3) mostrano che l'industria è accentrata nell'Italia settentrionale dove ci sono quasi la metà (49,9 %) degli esercizi in complesso, con e senza forza motrice, quasi due terzi degli addetti (64,5 %) ed oltre due terzi della potenza utilizzabile (70,1 %). L'Italia centrale segue l'Italia meridionale e insulare per numero di esercizi e di addetti e la precede per potenza utilizzabile. Fra i compartimenti, la Lombardia è al primo posto col 14,8 % degli esercizi, il 26,6 % degli addetti e il 27,5 % della potenza utilizzabile. Il Piemonte è al secondo posto col 10,6 % degli esercizi, il 13,5 % degli addetti e il 17,3 % della potenza. Al terzo posto si trovano il Veneto per numero di esercizi (8,8 %) e per numero di addetti (8,7 %) e la Liguria per potenza utilizzabile (8,3 %).

La posizione preminente della Lombardia è dovuta in notevole parte alla provincia di Milano alla quale spetta, sull'intero compartimento, il 36,5 % degli esercizi, il 49,4 % degli addetti e il 52,6 % della

Prosp. 1. – ESERCIZI IN COMPLESSO (artigiani e industriali) - ESERCIZI, ADDETTI E POTENZA.

COMPARTIMENTI RIPARTIZIONI GEOGRAFICHE REGNO	ESERCIZI IN COMPLESSO						
	Numero esercizi			Numero addetti			Potenza utilizzabile CV
	con forza motrice	senza forza motrice	in complesso	con forza motrice	senza forza motrice	in complesso	
1	2	3	4	5	6	7	8
Piemonte	14,1	9,8	10,6	15,7	9,1	13,5	17,3
Liguria	4,9	3,6	3,8	5,6	3,0	4,8	8,3
Lombardia	23,8	13,0	14,8	32,9	14,0	26,6	27,5
Venezia Tridentina	2,7	2,1	2,2	1,0	1,6	1,2	1,3
Veneto	8,3	8,8	8,8	8,5	9,0	8,7	7,4
Venezia G. e Zara	1,7	2,3	2,2	2,8	2,4	2,7	3,0
Emilia	8,5	7,4	7,5	6,6	7,8	7,0	5,3
Toscana	9,2	8,0	8,2	7,4	7,4	7,4	7,5
Marche	2,7	3,3	3,3	1,6	3,5	2,2	1,6
Umbria	1,5	1,9	1,8	1,3	1,8	1,5	3,0
Lazio	4,0	4,5	4,4	4,8	5,7	5,1	4,3
Abruzzi	2,0	3,7	3,4	0,9	3,7	1,8	1,0
Campania	4,2	7,3	6,8	4,5	7,3	5,4	5,3
Puglie	3,4	6,0	5,5	1,9	6,9	3,6	2,2
Lucania	0,5	1,5	1,3	0,1	1,3	0,5	0,2
Calabrie	2,0	4,5	4,1	0,7	3,6	1,6	0,8
Sicilia	5,2	9,3	8,6	2,4	9,0	4,6	2,6
Sardegna	1,3	3,0	2,7	1,3	2,9	1,8	1,4
ITALIA SETTENTR.	64,0	47,0	49,9	73,1	46,9	64,5	70,1
ITALIA CENTRALE	17,4	17,7	17,7	15,1	18,4	16,2	16,4
ITALIA. MER. INS.	18,6	35,3	32,4	11,8	34,7	19,3	13,5
REGNO	100,0	100,0	100,0	100,0	100,0	100,0	100,0

Prosp. 2. — ESERCIZI INDUSTRIALI - ESERCIZI, ADDETTI E POTENZA.

COMPARTIMENTI RIPARTIZIONI GEOGRAFICHE REGNO	ESERCIZI INDUSTRIALI						
	Numero esercizi			Numero addetti			Potenza utilizzabile CV
	con forza motrice	senza forza motrice	in complesso	con forza motrice	senza forza motrice	in complesso	
1	2	3	4	5	6	7	8
Piemonte	13,5	10,7	12,2	15,7	9,6	14,8	17,7
Liguria	4,4	2,3	3,4	5,7	3,0	5,3	8,4
Lombardia	22,8	14,3	18,8	33,1	15,8	30,6	28,0
Venezia Tridentina	2,2	2,4	2,3	1,0	2,1	1,1	1,2
Veneto	9,2	8,5	8,9	8,6	8,8	8,7	7,5
Venezia G. e Zara	1,7	2,0	1,8	2,8	2,0	2,7	3,0
Emilia	8,6	4,8	6,8	6,5	7,1	6,6	5,3
Toscana	9,0	7,8	8,4	7,3	7,4	7,3	7,4
Marche	2,4	2,7	2,5	1,5	2,8	1,7	1,3
Umbria	1,6	1,7	1,6	1,3	1,3	1,3	3,1
Lazio	3,7	4,8	4,3	4,9	6,9	5,2	4,2
Abruzzi	2,4	3,3	2,8	0,8	3,4	1,2	1,0
Campania	4,4	6,5	5,4	4,5	6,4	4,8	5,3
Puglie	3,8	7,1	5,4	1,9	8,0	2,8	1,9
Lucania	0,6	1,3	0,9	0,1	1,0	0,2	0,2
Calabrie	2,7	5,4	4,0	0,7	3,2	1,0	0,8
Sicilia	5,5	11,2	8,2	2,3	7,9	3,1	2,4
Sardegna	1,5	3,2	2,3	1,3	3,3	1,6	1,3
ITALIA SETTENTR.	62,4	45,0	54,2	73,4	48,4	69,8	71,1
ITALIA CENTRALE	16,7	17,0	16,8	15,0	18,4	15,5	16,0
ITALIA. MER. INS.	20,9	38,0	29,0	11,6	33,2	14,7	12,9
REGNO	100.0	100.0	100.0	100.0	100.0	100.0	100.0

(1) Le cifre su cui si sono calcolate le percentuali dei prospetti non comprendono i dati relativi ai servizi generali di stabilimento.

Prosp. 3. — ESERCIZI ARTIGIANI - ESERCIZI, ADDETTI E POTENZA

COMPARTIMENTI RIPARTIZIONI GEOGRAFICHE REGNO	ESERCIZI ARTIGIANI						
	Numero esercizi			Numero addetti			Potenza utilizzabile CV
	con forza motrice	senza forza motrice	in complesso	con forza motrice	senza forza motrice	in complesso	
1	2	3	4	5	6	7	8
Piemonte	15,2	9,7	10,1	15,1	8,8	9,7	9,7
Liguria	5,8	3,8	3,9	5,2	3,0	3,3	6,0
Lombardia	25,8	12,8	13,8	29,0	13,1	15,4	16,9
Venezia Tridentina	3,5	2,0	2,1	2,4	1,4	1,6	2,7
Veneto	6,4	8,9	8,7	6,7	9,2	8,8	4,6
Venezia G. e Zara	1,8	2,4	2,3	2,2	2,6	2,5	3,4
Emilia	8,4	7,7	7,8	7,9	8,1	8,0	4,9
Toscana	9,5	8,0	8,1	9,4	7,4	7,7	10,2
Marche	3,3	3,4	3,4	3,3	3,9	3,8	6,9
Umbria	1,3	1,9	1,9	1,0	2,0	1,9	0,9
Lazio	4,7	4,5	4,5	4,2	5,1	5,0	7,6
Abruzzi	1,3	3,7	3,5	1,1	3,8	3,5	2,0
Campania	3,7	7,5	7,2	3,7	7,7	7,1	5,1
Puglie	2,6	5,8	5,6	2,7	6,4	5,9	7,3
Lucania	0,3	1,5	1,4	0,2	1,5	1,3	0,3
Calabrie	0,8	4,4	4,1	0,6	3,8	3,3	0,8
Sicilia	4,4	9,1	8,8	4,1	9,5	8,7	8,6
Sardegna	1,2	2,9	2,8	1,2	2,7	2,5	2,1
ITALIA SETTENTR.	66,9	47,3	48,7	68,5	46,2	49,3	48,2
ITALIA CENTRALE	18,8	17,8	17,9	17,9	18,4	18,4	25,6
ITALIA. MER. INS.	14,3	34,9	33,4	13,6	35,4	32,3	26,2
REGNO	**100,0**	**100,0**	**100,0**	**100,0**	**100,0**	**100,0**	**100,0**

potenza. Anche sul complesso del Regno sono notevoli le percentuali di esercizi (5,4 %) addetti (13,2 %) e potenza (14,5 %) spettanti alla provincia di Milano. Sul complesso del Piemonte, la provincia di Torino comprende il 31,2 % degli esercizi, il 47,1 % degli addetti e il 46,7 % della potenza. Le corrispondenti percentuali della provincia di Venezia sul totale del Veneto sono rispettivamente 11,6 %, 16,1 % e 25,9 % e le corrispondenti percentuali di Genova sul totale della Liguria sono rispettivamente 51,1 %, 65,0 % e 64,6 %.

Nella graduatoria dei compartimenti vengono agli ultimi posti, per numero di esercizi e per numero di addetti, l'Umbria (rispettivamente 1,8 % e 1,5 %) e la Lucania (rispettivamente 1,3 % e 0,5 %) e, per potenza, le Calabrie (0,8 %) e la Lucania (0,2 %).

La prevalenza dell'Italia settentrionale e in particolare dei compartimenti della Lombardia e del Piemonte è ancora maggiore se si considerano i soli esercizi con forza motrice o i soli esercizi industriali.

Le proporzioni tra esercizi industriali e esercizi artigiani in ciascun compartimento (Prospetto 4) mostrano una forte e generale prevalenza nel numero degli esercizi artigiani (circa quattro quinti: 78,7% per il Regno, con un minimo del 73,0 % in Lombardia ed un massimo dell'85,3 % in Lucania). Rispetto al numero degli addetti invece (Prospetto 4 e grafico I) le proporzioni sono a favore degli esercizi industriali nel Regno (circa tre quarti: 73,8 %) e nella maggioranza dei compartimenti, con un massimo dell'84,9

Grafico I. — PERCENTUALI DEGLI ADDETTI AD ESERCIZI INDUSTRIALI SUL TOTALE DEGLI ADDETTI (Prospetto 4).

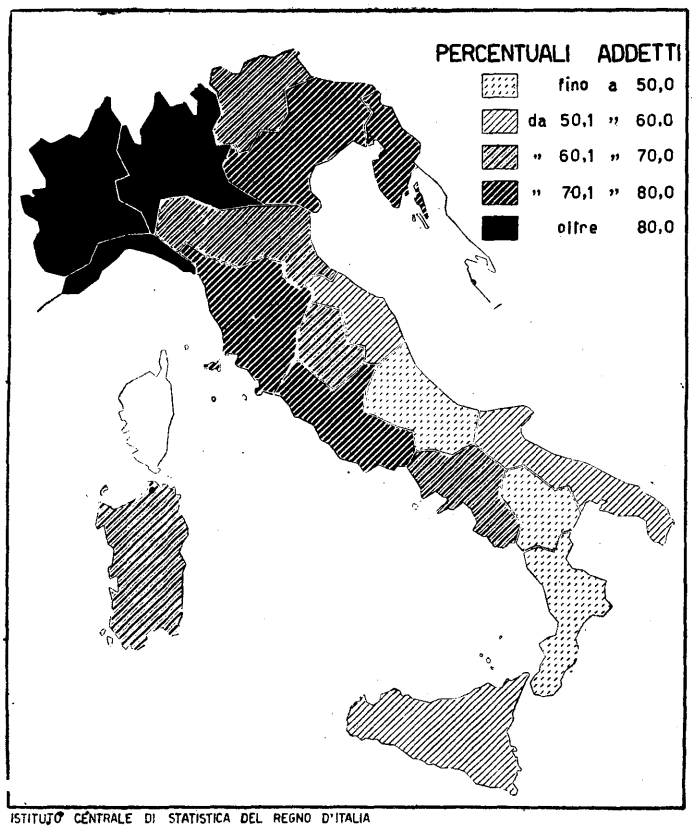

ISTITUTO CENTRALE DI STATISTICA DEL REGNO D'ITALIA

Prosp. 4. — ESERCIZI, ADDETTI E POTENZA: PERCENTUALI RELATIVE AGLI ESERCIZI INDUSTRIALI SUL TOTALE.

COMPARTIMENTI RIPARTIZIONI GEOGRAFICHE REGNO	SU 100 ESERCIZI ERANO ESERCIZI INDUSTRIALI	SU 100 ADDETTI ERANO ADDETTI AD ESERCIZI INDUSTRIALI	SU 100 CV ERANO CV DI ESERCIZI INDUSTRIALI
Piemonte	24,5	81,1	97,4
Liguria	19,2	82,0	96,7
Lombardia	27,0	84,9	97,2
Venezia Tridentina	22,6	66,9	90,8
Veneto	21,6	73,5	97,1
Venezia Giulia e Zara	17,6	75,1	94,9
Emilia	19,1	69,7	95,8
Toscana	22,0	72,6	93,8
Marche	16,7	55,8	80,0
Umbria	18,7	66,3	98,7
Lazio	20,5	74,5	92,0
Abruzzi	17,5	49,6	91,0
Campania	16,9	65,7	95,6
Puglie	20,7	56,8	84,8
Lucania	14,7	33,3	92,8
Calabrie	21,0	46,4	95,5
Sicilia	20,2	50,5	85,3
Sardegna	18,2	64,3	93,0
ITALIA SETTENTRIONALE	23,1	79,9	96,9
ITALIA CENTRALE	20,3	70,3	92,9
ITALIA MERIDIONALE	19,0	56,3	91,2
REGNO	**21,3**	**73,8**	**95,4**

per cento in Lombardia e un minimo del 50,5 % in Sicilia. Fanno eccezione gli Abruzzi (49,6 %), le Calabrie (46,4 %) e la Lucania (33,3 %). Se si considera la potenza utilizzabile, le percentuali a favore degli esercizi industriali sono ancora maggiori, cioè 95,4 % nel Regno, con un massimo del 97,4 % in Piemonte ed un minimo dell'80,0 % nelle Marche.

Le percentuali considerate vanno decrescendo molto irregolarmente procedendo dal nord verso il sud, tale diminuzione è maggiore se si considerano gli addetti anzichè gli esercizi, il che dimostra che anche l'ampiezza degli stabilimenti industriali va decrescendo in quella direzione.

Le percentuali degli esercizi con forza motrice (e dei rispettivi addetti) sul totale degli esercizi con e senza forza motrice (e dei rispettivi addetti) (Prospetto 5 e grafico II) — che sono indici del progresso dell'industria — vanno nettamente diminuendo da nord a sud con un massimo per la Lombardia (27,6 % di esercizi e 82,7 % di addetti) ed un minimo per la Lucania (6,2 % di esercizi e 14,2 % di addetti). Per il complesso del Regno le percentuali sono rispettivamente 17,2 % e 67,0 %.

Prosp. 5. — ESERCIZI (industriali, artigiani e in complesso) E ADDETTI: PERCENTUALI RELATIVE AGLI ESERCIZI CON FORZA MOTRICE SUL TOTALE.

COMPARTIMENTI RIPARTIZIONI GEOGRAFICHE REGNO	ESERCIZI INDUSTRIALI		ESERCIZI ARTIGIANI		ESERCIZI IN COMPLESSO	
	su 100 esercizi erano con forza motrice	su 100 addetti erano in esercizi con forza motrice	su 100 esercizi erano con forza motrice	su 100 addetti erano in esercizi con forza motrice	su 100 esercizi erano con forza motrice	su 100 addetti erano in esercizi con forza motrice
1	2	3	4	5	6	7
Piemonte	58,7	90,7	11,3	22,2	22,9	77,8
Liguria	68,0	91,8	11,2	22,6	22,1	79,4
Lombardia	64,1	92,6	14,1	27,0	27,6	82,7
Venezia Tridentina	51,2	73,0	12,3	21,9	21,1	56,1
Veneto	54,8	85,5	5,6	10,8	16,2	65,7
Venezia G. e Zara	48,5	89,5	6,0	12,5	13,4	70,3
Emilia	66,5	84,5	8,1	13,9	19,3	63,1
Toscana	56,6	85,5	8,8	17,4	19,3	66,9
Marche	49,8	76,2	7,3	12,4	14,4	48,0
Umbria	51,2	85,5	5,3	7,9	13,9	59,4
Lazio	46,4	80,9	7,8	12,1	15,7	63,3
Abruzzi	44,2	59,3	2,8	4,6	10,0	31,7
Campania	43,4	81,0	3,9	7,5	10,5	55,7
Puglie	37,5	58,3	3,6	6,6	10,6	35,9
Lucania	32,6	38,3	1,7	2,1	6,2	14,2
Calabrie	35,9	55,5	1,4	2,7	8,7	27,2
Sicilia	35,7	63,8	3,8	6,7	10,3	35,5
Sardegna	33,8	70,7	3,2	7,0	8,7	47,9
ITALIA SETTENTR.	60,8	90,1	10,3	19,8	22,0	76,0
ITALIA CENTRALE	52,5	82,9	7,9	13,9	16,9	62,5
ITALIA. MER. INSUL.	38,1	67,8	3,2	6,0	9,9	40,8
REGNO	**52,8**	**85,7**	**7,5**	**14,3**	**17,2**	**67,0**

Grafico II. — PERCENTUALI DEGLI ADDETTI AD ESERCIZI CON FORZA MOTRICE SUL TOTALE DEGLI ADDETTI (Prospetto 5).

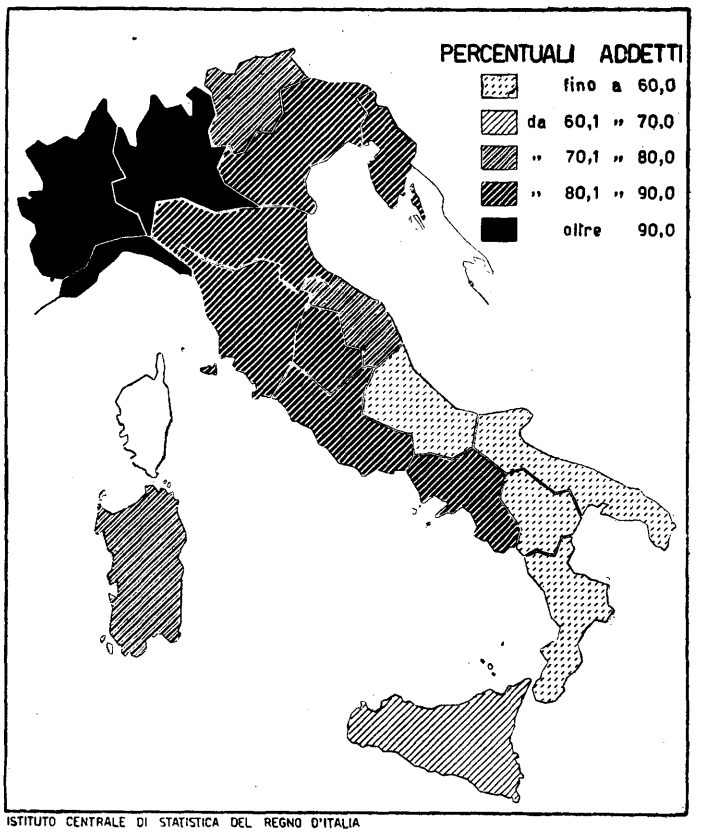

ISTITUTO CENTRALE DI STATISTICA DEL REGNO D'ITALIA

Le percentuali degli addetti sono sempre maggiori delle rispettive percentuali degli esercizi, perchè gli esercizi con forza motrice hanno generalmente, come si vedrà al § 3, una maggiore ampiezza degli esercizi senza forza motrice. Inoltre vi è una netta differenza fra esercizi industriali ed esercizi artigiani, cioè nei primi la proporzione di esercizi con forza motrice è molto maggiore che nei secondi. Infatti gli esercizi industriali con forza motrice sono un pò più della metà (52,8%) nel Regno, con un massimo del 68 % in Liguria ed un minimo del 32,6 % in Lucania. Tali esercizi occupano nel Regno più di quattro quinti (85,7 %) degli addetti, con un massimo del 92,6 % in Lombardia ed un minimo del 38,3 % in Lucania. Gli esercizi artigiani con forza motrice invece, sono nel Regno meno di un decimo (7,5 %) con un massimo del 14,1 % nella Lombardia ed un minimo dell'1,4 % nelle Calabrie. Essi comprendono il 14,3 % degli addetti nel Regno, con un massimo del 27,0 % in Lombardia ed un minimo del 2,1 % in Lucania.

Ragguagliato alla popolazione presente calcolata al 31 dicembre 1938, (Prospetto 6), la densità degli esercizi in complesso è massima nell'Italia setten-

Grafico III. — ADDETTI E POTENZA PER 1000 ABITANTI (Prospetto 6).

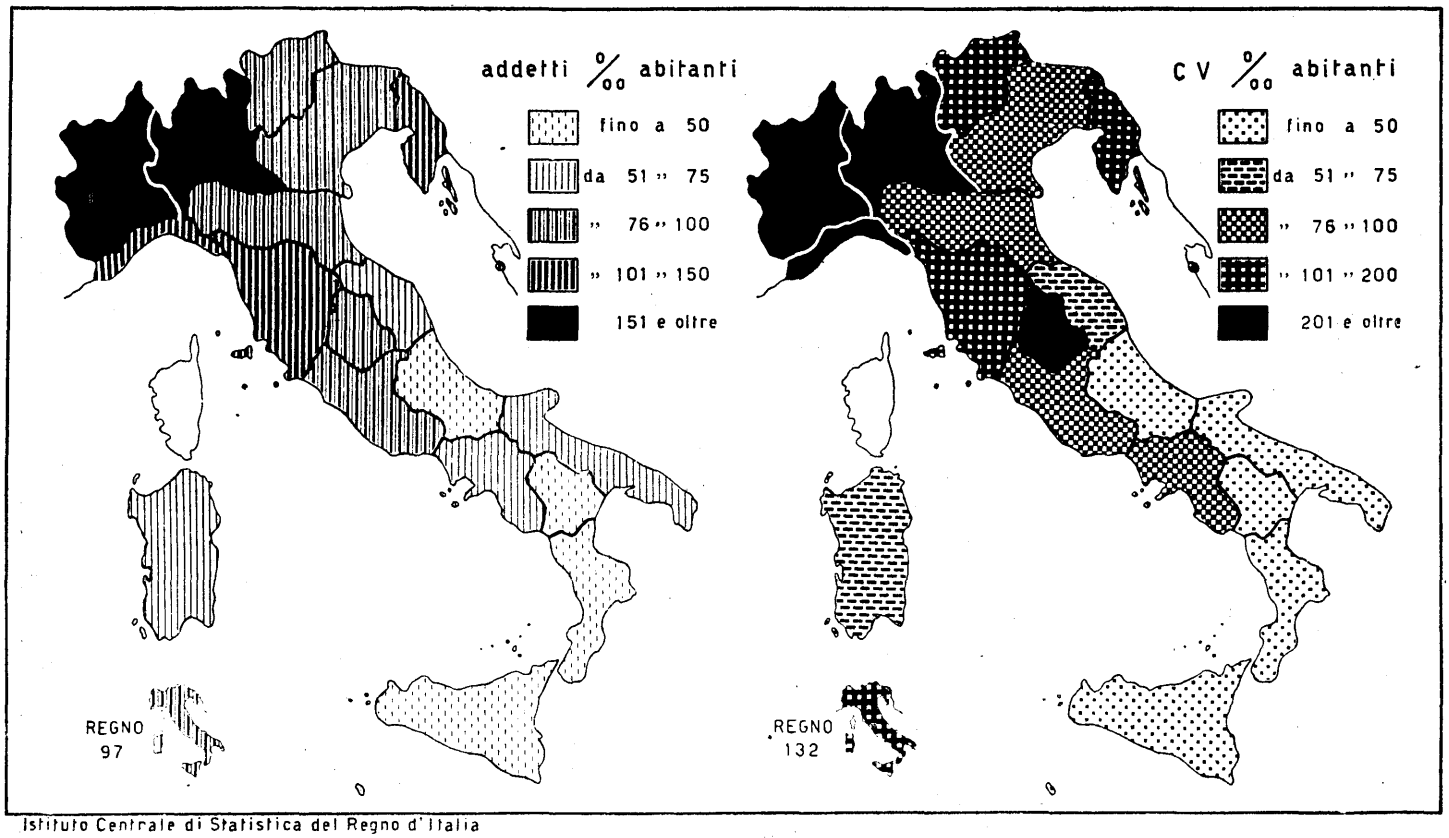

Istituto Centrale di Statistica del Regno d'Italia

trionale (25,0 ‰ abitanti) seguita dall'Italia centrale (23,0 ‰ abitanti) e dall'Italia meridionale e insulare (21,1 ‰ abitanti). Tale graduatoria non muta se si considerano separatamente gli esercizi con forza motrice e quelli senza forza motrice.

La Venezia Tridentina con 32,4 esercizi in complesso per 1.000 abit. ed il Piemonte con 30,5 sono in testa alla graduatoria dei Compartimenti mentre la Campania con 18,2 esercizi per 1.000 abit. ed il Lazio con 16,2 sono agli ultimi due posti. Nel complesso del Regno ci sono 23,3 esercizi in complesso per 1.000 abitanti, 4,0 esercizi con forza motrice e 19,3 esercizi senza forza motrice.

Cifre alquanto diverse, con maggiori differenze fra massimi e minimi presentano le graduatorie della densità del personale addetto (Prospetto 6 e grafico III). Se si considerano le singole Ripartizioni geografiche l'Italia settentrionale è in testa sia negli esercizi in complesso (134,8 addetti per 1.000 ab.) che in quelli con forza motrice (102,5 addetti per 1.000 abit.) mentre è al secondo posto in quelli senza forza motrice (32,3 addetti per 1.000 abit.) L'Italia centrale è al primo posto in questi ultimi (33,1 addetti per 1.000 ab.) e segue l'Italia settentrionale negli esercizi in complesso (88,2 addetti per 1.000 ab.) e negli esercizi con forza motrice (55,1). L'Italia meridionale e insulare è sempre all'ultimo posto e precisamente con 52,6 addetti per 1.000 abitanti di cui 21,8 negli esercizi con forza motrice e 31,1 in quelli senza forza motrice. La densità del

Prosp. 6. — ESERCIZI IN COMPLESSO (industriali e artigiani, con e senza forza motrice), ADDETTI E POTENZA PER 1000 ABITANTI (1).

COMPARTIMENTI RIPARTIZIONI GEOGRAFICHE REGNO	SU 1000 ABITANTI ERANO						
	ESERCIZI			ADDETTI AD ESERCIZI			Potenza (CV)
	con forza motrice	senza forza motrice	In complesso	con forza motrice	senza forza motrice	In complesso	
1	2	3	4	5	6	7	8
Piemonte	7,0	23,5	30,5	126,7	36,2	162,9	283,0
Liguria	5,7	20,0	25,7	107,2	27,9	135,1	317,8
Lombardia	7,0	18,4	25,4	157,6	33,0	190,6	266,0
Venezia Tridentina	6,8	25,6	32,4	43,2	33,8	77,0	111,1
Veneto	3,4	17,3	20,7	56,4	29,5	85,9	98,2
Venezia G. e Zara	3,0	19,5	22,5	79,5	33,5	113,0	175,3
Emilia	4,4	18,5	22,9	55,5	32,4	87,9	90,1
Toscana	5,3	22,4	27,7	70,0	34,6	104,6	143,9
Marche	3,7	21,7	25,4	35,2	38,2	73,4	69,5
Umbria	3,5	21,7	25,2	50,6	34,6	85,2	236,1
Lazio	2,5	13,7	16,2	49,5	28,7	78,2	89,5
Abruzzi	2,1	19,1	21,2	15,0	32,1	47,1	36,2
Campania	1,9	16,3	18,2	33,8	26,8	60,6	80,4
Puglie	2,2	18,6	20,8	20,1	35,9	56,0	46,5
Lucania	1,5	22,9	24,4	5,6	34,0	39,6	17,1
Calabrie	2,0	20,9	22,9	10,5	28,1	38,6	25,8
Sicilia	2,2	19,4	21,6	17,0	31,0	48,0	37,6
Sardegna	2,2	23,4	25,6	34,8	37,8	72,6	75,2
ITALIA SETTENTR.	5,5	19,5	25,0	102,5	32,3	134,8	198,4
ITALIA CENTRALE	3,9	19,1	23,0	55,1	33,1	88,2	120,9
ITALIA. MER. INS.	2,1	19,0	21,1	21,8	31,1	52,6	49,9
REGNO	**4,0**	**19,3**	**23,3**	**65,1**	**32,1**	**97,2**	**131,5**

(1) Popolazione calcolata al 31 dicembre 1938.

Grafico IV. — MEDIA DEGLI ADDETTI PER ESERCIZIO (Prospetto 7).

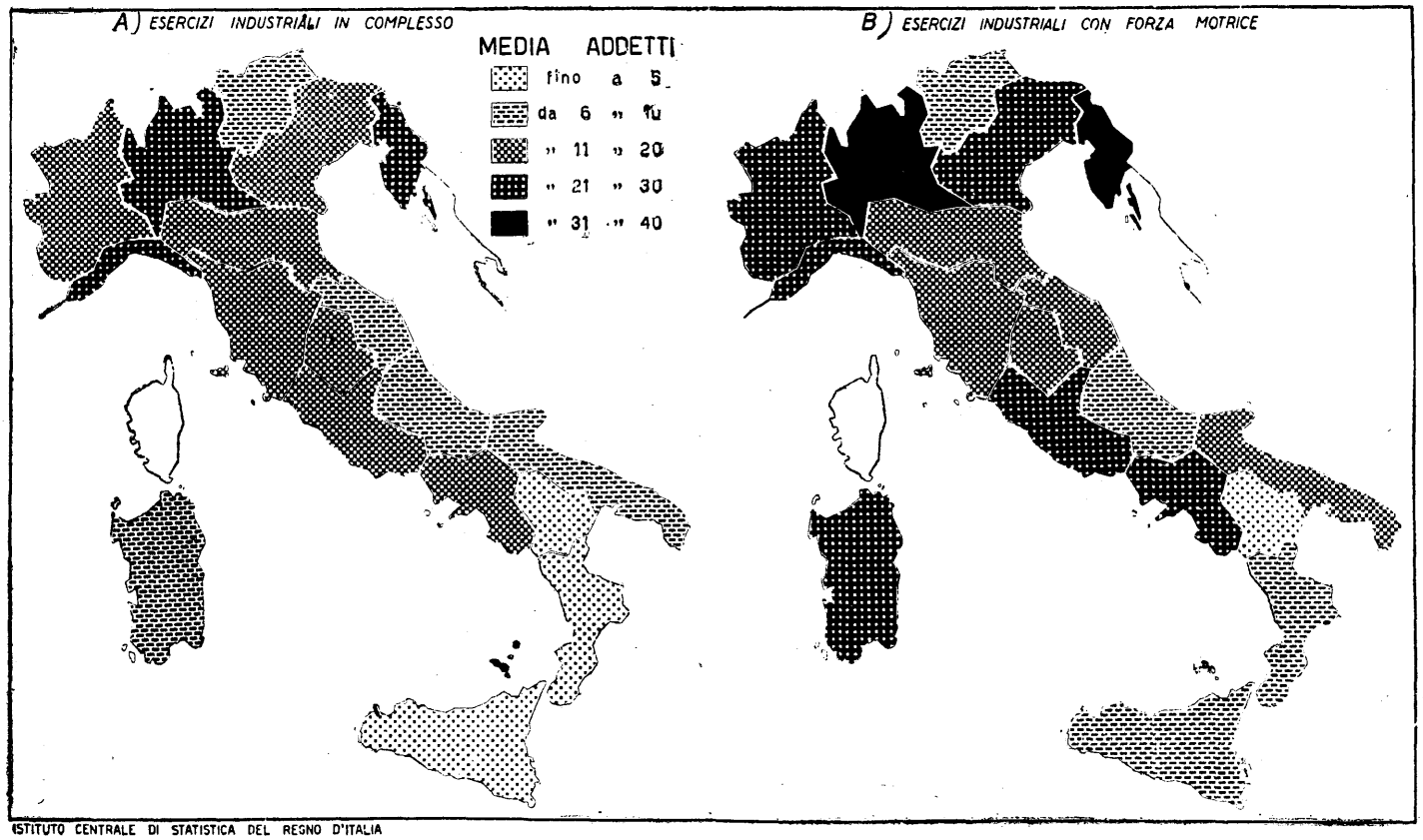

personale addetto all'industria è nel complesso del Regno di 97,2 per 1.000 ab., di cui 65,1 negli esercizi con forza motrice e 32, 1 in quelli senza forza motrice.

Se si considerano i singoli compartimenti, la Lombardia (190,6 addetti ad esercizi in complesso per 1.000 ab.), il Piemonte (162,9), la Liguria (135,1) e la Venezia Giulia e Zara (113,0) occupano i primi quattro posti, mentre Sicilia (48,0), Abruzzi (47,1), Lucania (39,6) e Calabrie (38,6) sono all'ultimo posto.

La densità della potenza (Prospetto 6 e grafico III) per il Regno è di 131,5 CV per 1000 abitanti, è massima nell'Italia settentrionale (198,4 CV), seguita nell'ordine dall'Italia centrale (120,9 CV) e dall'Italia meridionale e insulare (49,9 CV). Fra i compartimenti la Liguria è in testa con 317,8 CV per 1000 abitanti. Seguono il Piemonte con 283,0 CV, la Lombardia con 266,0 CV, l'Umbria con 236,1 CV e la Venezia Giulia e Zara con 175,3 CV. Gli ultimi posti sono occupati dalle Puglie (46,5 CV), dalla Sicilia (37,6 CV), dagli Abruzzi (36,2 CV), dalle Calabrie (25,8 CV) e dalla Lucania (17,1 CV).

3. - Media per esercizio degli addetti e della potenza - Potenza media per addetto. — Le medie degli addetti per esercizio industriale e per esercizio artigiano, considerando separatamente gli esercizi con forza motrice e quelli senza forza motrice, nelle singole circoscrizioni territoriali sono contenute nel Prospetto 7 (Grafico IV).

Prosp. 7. — MEDIA DEGLI ADDETTI PER ESERCIZIO INDUSTRIALE E ARTIGIANO.

COMPARTIMENTI RIPARTIZIONI GEOGRAFICHE REGNO	MEDIA DEGLI ADDETTI PER ESERCIZIO					
	INDUSTRIALE			ARTIGIANO		
	con forza motrice	senza forza motrice	in complesso	con forza motrice	senza forza motrice	in complesso
Piemonte	27,3	4,0	17,6	2,6	1,2	1,3
Liguria	30,3	5,8	22,4	2,4	1,0	1,2
Lombardia	34,1	4,8	23,6	3,0	1,3	1,6
Venezia Tridentina	10,0	3,9	7,0	1,8	0,9	1,0
Veneto	22,0	4,5	14,1	2,7	1,3	1,4
Venezia Giulia e Zara	39,6	4,4	21,4	3,2	1,4	1,5
Emilia	17,8	6,5	14,0	2,5	1,4	1,4
Toscana	18,9	4,2	12,5	2,6	1,2	1,3
Marche	14,7	4,6	9,6	2,6	1,4	1,5
Umbria	20,0	3,5	12,0	2,1	1,4	1,4
Lazio	30,5	6,2	17,5	2,4	1,5	1,5
Abruzzi	8,4	4,6	6,3	2,3	1,3	1,4
Campania	24,2	4,4	12,9	2,7	1,3	1,4
Puglie	11,5	4,9	7,4	2,7	1,4	1,5
Lucania	4,3	3,4	3,7	1,6	1,3	1,3
Calabrie	5,8	2,6	3,7	2,2	1,1	1,1
Sicilia	9,9	3,1	5,5	2,4	1,3	1,4
Sardegna	21,0	4,4	10,0	2,7	1,2	1,2
ITALIA SETTENTR.	27,6	4,7	18,6	2,7	1,3	1,4
ITALIA CENTRALE	21,0	4,8	13,3	2,5	1,3	1,4
ITALIA MERID. E INS.	13,1	3,8	7,4	2,5	1,3	1,3
REGNO	**23,5**	**4,4**	**14,5**	**2,6**	**1,3**	**1,4**

Le medie per esercizio industriale senza forza motrice e per esercizio artigiano (con e senza forza motrice) non variano molto da compartimento a compartimento (salvo una certa inferiorità per gli esercizi industriali senza forza motrice dell'Italia meridionale e insulare) e sono per il Regno rispettivamente di 4,4, di 2,6 e di 1,3. Per contro la media degli addetti per esercizio industriale con forza motrice varia notevolmente da compartimento a compartimento e da ripartizione a ripartizione, diminuendo generalmente da nord a sud. Essa è per il Regno di 23,5 con un massimo di 39,6 addetti per esercizio nella Venezia Giulia e un minimo di 4,3 addetti nella Lucania. Tali cifre però devono essere interpretate con discernimento.

Non si può infatti affermare che là dove le medie sono più elevate, siano anche più diffusi, rispetto ad altri compartimenti con medie più basse, gli esercizi di maggiori dimensioni. Nei compartimenti infatti in cui gli esercizi industriali sono poco numerosi, bastano pochi grandi stabilimenti per far elevare la media degli addetti. Per esempio, così si spiega il primo posto della Venezia Giulia e Zara, dove vi sono grandi cantieri navali e l'alta media della Sardegna (21,0) dove vi sono importanti industrie estrattive. Il numero medio di addetti per esercizi dipende anche dalla natura della industria: p. es. hanno di solito grandi dimensioni le industrie meccaniche (133,2 addetti per ogni esercizio industriale con forza motrice) e piccole dimensioni le industrie alimentari (4,9 addetti per esercizio).

Anche la potenza media utilizzabile per ogni esercizio (Prospetto 8 e grafico V) costituisce un indice indiretto della dimensione delle imprese, tenuto presente tuttavia, come nel caso del prospetto precedente, che nei compartimenti dove gli esercizi sono poco numerosi, pochi grandi esercizi possono fare elevare molto la media. È da notarsi che, mentre la potenza media per esercizi industriali va generalmente decrescendo da nord a sud, con un massimo di C V 91,6 per la Liguria ed un minimo di C V 13,5 per la Lucania, il contrario avviene per gli esercizi artigiani con un massimo di 12 C V per le Puglie ed un minimo di 2,5 C V per l'Emilia.

Il numero medio di CV per addetto (Prospetto 9) viene generalmente considerato come un indice caratteristico del grado di meccanizzazione o motorizzazione dell'industria. Detto numero medio è sempre superiore negli esercizi industriali in confronto a quelli artigiani. In media, nel complesso del Regno, per ogni esercizio industriale si hanno 1,8 CV per addetto, e per ogni esercizio artigiano 0,2. Nei singoli compartimenti si notano per gli esercizi industriali valori molto vari con un massimo di 4,1 CV nell'Umbria ed un minimo di 1,2 nelle Puglie e

Prosp. 8. — POTENZA MEDIA UTILIZZABILE PER ESERCIZIO (con forza motrice) INDUSTRIALE E ARTIGIANO.

COMPARTIMENTI RIPARTIZIONI GEOGRAFICHE REGNO	CV PER ESERCIZIO CON FORZA MOTRICE	
	industriale	artigiano
Piemonte	62,7	2,8
Liguria	91,6	4,5
Lombardia	58,8	2,9
Venezia Tridentina	27,0	3,3
Veneto	38,9	3,1
Venezia Giulia e Zara	86,7	8,0
Emilia	29,7	2,5
Toscana	39,2	4,7
Marche	26,2	9,0
Umbria	96,3	2,8
Lazio	53,4	7,1
Abruzzi	19,9	6,7
Campania	57,7	6,0
Puglie	24,5	12,0
Lucania	13,5	3,6
Calabrie	14,3	4,5
Sicilia	20,5	8,4
Sardegna	44,4	8,0
ITALIA SETTENTRIONALE	54,6	3,1
ITALIA CENTRALE	45,8	5,9
ITALIA MERIDIONALE E INSULARE	29,7	8,0
REGNO	**48,0**	**4,4**

Prosp. 9. — POTENZA MEDIA PER ADDETTO AD ESERCIZIO (con forza motrice) INDUSTRIALE E ARTIGIANO.

COMPARTIMENTI RIPARTIZIONI GEOGRAFICHE REGNO	CV PER ADDETTO AD ESERCIZIO CON FORZA MOTRICE	
	industriale	artigiano
Piemonte	2,1	0,2
Liguria	2,8	0,4
Lombardia	1,6	0,3
Venezia Tridentina	2,0	0,4
Veneto	1,5	0,1
Venezia Giulia e Zara	2,0	0,3
Emilia	1,4	0,1
Toscana	1,8	0,3
Marche	1,4	0,4
Umbria	4,1	0,1
Lazio	1,4	0,4
Abruzzi e Molise	1,4	0,1
Campania	1,9	0,2
Puglie	1,2	0,3
Lucania	1,2	..
Calabrie	1,4	0,1
Sicilia	1,3	0,2
Sardegna	1,5	0,2
ITALIA SETTENTRIONALE	1,8	0,2
ITALIA CENTRALE	1,8	0,3
IITALIA MERIDIONALE E INSULARE	1,5	0,2
REGNO	**1,8**	**0,2**

Grafico V. — POTENZA MEDIA PER ESERCIZIO (Prospetto 8).

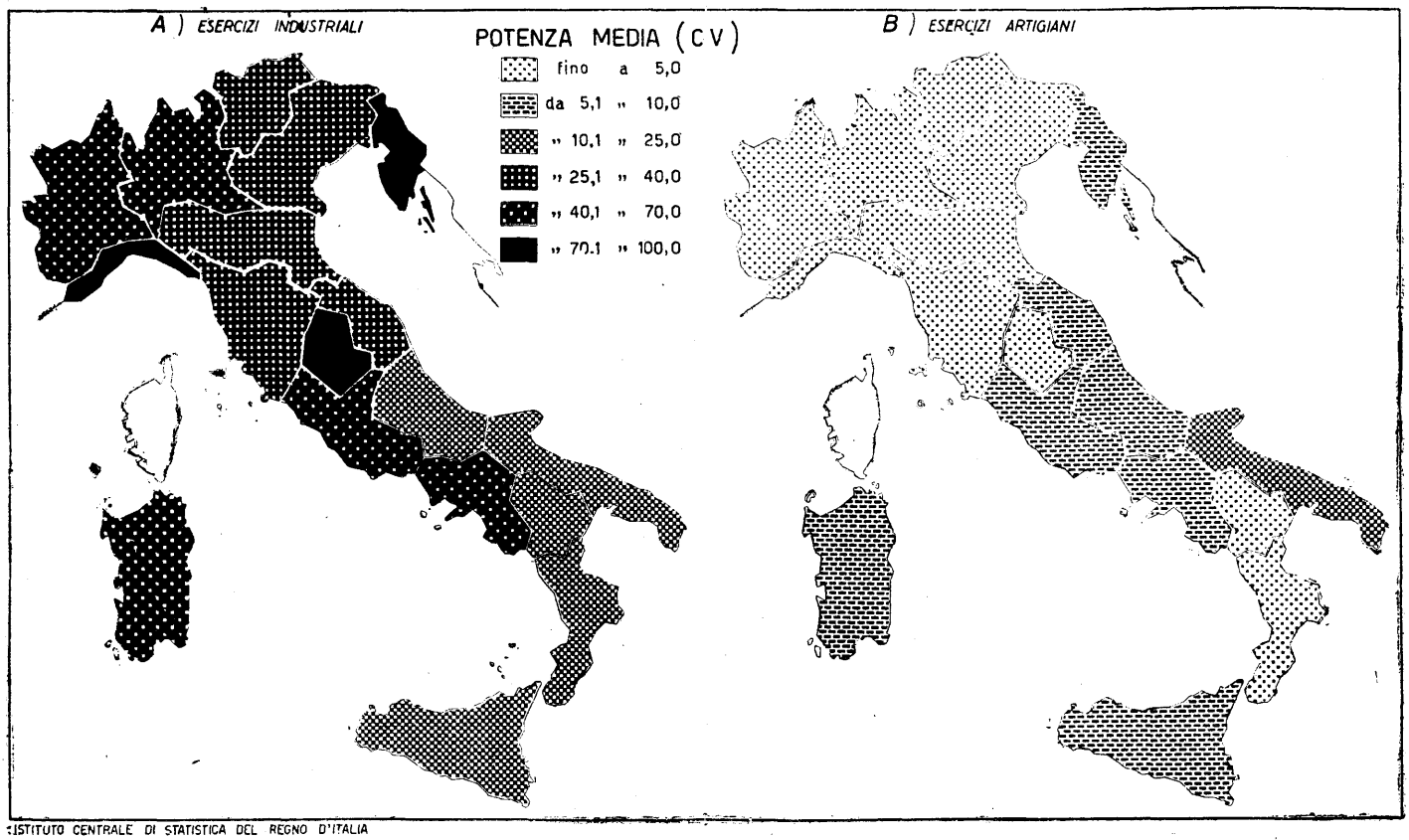

nella Lucania. Negli esercizi artigiani si va da un massimo di 0,4 CV per addetto nella Liguria, nella Venezia Tridentina, nelle Marche e nel Lazio ad un minimo di meno di 0,05 CV nella Lucania. La graduatoria generale è peraltro in funzione dell'eventuale prevalenza in ciascun compartimento di classi di industria aventi, per loro natura, un grado maggiore di motorizzazione.

4. - Esercizi e addetti nei comuni con oltre 100.000 abitanti. — I 24 comuni con oltre 100.000 abitanti (al 31 dicembre 1938) comprendono il 19,0 % della popolazione complessiva. La percentuale degli esercizi ad essi spettante (13,9 %) (Prospetto 10) è inferiore alla percentuale della popolazione, la percentuale degli addetti (29,8 %) è invece superiore, il che vuol dire che vi è una lieve concentrazione degli addetti ma non degli esercizi.

Tuttavia, se consideriamo separatamente gli esercizi con forza motrice e quelli senza forza motrice si nota una concentrazione dei primi nei comuni considerati, concentrazione che è lieve per gli esercizi industriali (19,2 %) e notevole per gli esercizi artigiani (29,6 %). D'altra parte gli addetti ad esercizi senza forza motrice (industriali e artigiani insieme) (17,9 %) e gli addetti ad esercizi artigiani (con e senza forza motrice insieme) (18,2 %) sono leggermente concentrati nei comuni con meno di 100.000 abitanti.

Prosp. 10. — ESERCIZI E ADDETTI: PERCENTUALI RELATIVE AI COMUNI DI OLTRE 100.000 ABITANTI RISPETTO AL REGNO.

CATEGORIE	SU 100 ESERCIZI	SU 100 ADDETTI
	del Regno erano in Comuni con più di 100.000 abitanti	
1	2	3
Esercizi industriali:		
con forza motrice	19,2	35,6
senza forza motrice	10,2	23,3
TOTALE	**14,9**	**33,9**
Esercizi artigiani:		
con forza motrice	29,6	35,0
senza forza motrice	12,4	15,4
TOTALE	**13,7**	**18,2**
Esercizi in complesso:		
con forza motrice	22,8	35,6
senza forza motrice	12,1	17,9
TOTALE	**13,9**	**29,8**

Nel complesso dei comuni con oltre 100.000 abitanti (Prospetto 11) la percentuale degli esercizi industriali sul totale degli esercizi (22,8 %) è un pò maggiore di quella del Regno (21,3 %) e così dicasi per la percentuale degli addetti (84,0 %) contro 73,8 % del Regno. Fra i singoli comuni, percentuali di esercizi molto elevate, presentano Apuania (42,8 %)

Prosp. 11. — ESERCIZI (con e senza forza motrice) E ADDETTI : PERCENTUALI RELATIVE AGLI ESERCIZI INDUSTRIALI SUL TOTALE (*Comuni di oltre 100.000 abitanti*).

COMUNI CON OLTRE 100.000 ABITANTI	SU 100 ESERCIZI ERANO esercizi industriali	SU 100 ADDETTI ERANO addetti ad esercizi industriali
1	2	3
Torino	23,9	87,6
Genova	24,9	88,0
La Spezia	24,9	89,7
Brescia	26,1	89,7
Milano	28,4	87,4
Padova	18,8	79,5
Venezia	23,3	86,9
Verona	23,0	82,7
Trieste	17,6	78,0
Bologna	19,8	83,2
Ferrara	15,1	76,6
Modena	22,2	74,3
Apuania	42,8	89,0
Firenze	20,5	73,6
Livorno	23,6	85,4
Roma	19,6	86,0
Napoli	20,7	79,8
Bari	17,3	69,4
Taranto	14,8	82,0
Reggio di Calabria	32,4	65,5
Catania	17,9	53,6
Messina	20,8	68,4
Palermo	17,6	69,4
Cagliari	17,0	72,7
TOTALE	**22,8**	**84,0**

e Reggio Calabria (32,4 %), percentuali basse presentano Ferrara (15,1 %) e Taranto (14,8 %). Quanto agli addetti, La Spezia (89,7 %) e Brescia (89,7 %) sono in testa alla graduatoria, mentre Reggio di Calabria (65,5 %) e Catania (53,6 %) sono agli ultimi posti.

La percentuale degli esercizi con forza motrice sul totale degli esercizi (Prospetto 12) del complesso dei comuni con oltre 100.000 abitanti (28,1 %) è superiore a quella del Regno (17,2 %). I massimi si hanno a Milano (40,0 %) Genova (34,1 %) e a Torino (32,8 %), i minimi a Ferrara (15,0 %), a Cagliari (14,2 %) e a Reggio di Calabria (10,4 %). La percentuale degli addetti ad esercizi con forza motrice sul totale degli addetti è 80,1 % (Regno :

Prosp. 12. — ESERCIZI (industriali artigiani e in complesso) E ADDETTI : PERCENTUALI RELATIVE AGLI ESERCIZI CON FORZA MOTRICE SUL TOTALE. (*Comuni di oltre 100.000 abitanti*).

COMUNI CON OLTRE 100.000 ABITANTI	ESERCIZI INDUSTRIALI		ESERCIZI ARTIGIANI		ESERCIZI IN COMPLESSO	
	Su 100 esercizi erano con forza motrice	Su 100 addetti erano in esercizi con forza motrice	Su 100 esercizi erano con forza motrice	Su 100 addetti erano in esercizi con forza motrice	Su 100 esercizi erano con forza motrice	Su 100 addetti erano in esercizi con forza motrice
1	2	3	4	5	6	7
Torino	71,6	93,1	20,6	34,9	32,8	85,9
Genova	70,9	94,3	21,9	29,9	34,1	86,6
La Spezia	74,5	93,1	15,8	31,9	30,4	86,9
Brescia	69,4	94,4	16,2	29,2	30,1	87,7
Milano	75,5	93,6	25,9	42,6	40,0	87,2
Padova	69,7	88,8	7,0	18,3	18,8	74,3
Venezia	70,1	91,7	13,0	17,6	26,3	82,0
Verona	71,8	90,9	13,9	24,0	27,2	79,3
Trieste	55,6	87,7	10,1	20,1	18,1	72,8
Bologna	72,6	88,3	15,1	30,6	26,5	78,6
Ferrara	62,8	86,5	6,4	13,3	15,0	69,4
Modena	74,1	90,9	12,3	21,6	26,0	73,1
Apuania	55,9	86,7	11,2	23,8	30,4	79,8
Firenze	64,4	85,5	15,5	26,2	25,5	69,9
Livorno	69,2	91,5	12,3	27,2	25,7	82,1
Roma	69,1	84,1	15,8	22,5	26,3	75,4
Napoli	62,1	87,9	10,9	17,6	21,5	73,7
Bari	50,9	76,3	11,5	24,6	18,3	60,5
Taranto	62,9	92,5	8,0	9,6	16,2	77,6
Reggio di Calabria	23,2	53,8	4,3	5,1	10,4	36,9
Catania	58,9	73,3	10,1	15,3	18,9	46,4
Messina	65,6	69,6	9,2	16,0	21,0	52,7
Palermo	67,8	87,1	13,4	18,4	23,0	66,1
Cagliari	53,1	64,9	6,2	11,0	14,2	50,1
TOTALE	**67,8**	**90,2**	**16,3**	**27,5**	**28,1**	**80,1**

67,0 %) con massimi a Brescia (87,7 %), a Milano (87,2 %) a La Spezia (86,9 %) e minimi a Cagliari (50,1 %), a Catania (46,4 %) e a Reggio di Calabria (36,9 %). In generale tali percentuali vanno diminuendo da nord a sud.

Se si considerano i soli esercizi industriali, quelli con forza motrice sono nel complesso dei comuni di oltre 100.000 ab., circa due terzi (67,8 % contro 52,8 % nel Regno) con un massimo del 75,5 % a Milano ed un minimo del 23,2 % a Reggio di Calabria. Essi occupano circa nove decimi degli addetti (90,2 % contro 85,7 % del Regno) con un massimo del 94,4 % a Brescia ed un minimo del 53,8 % a Reggio di Calabria. Fra i comuni dell'Italia meridionale sono notevoli le elevate percentuali di Taranto (62,9 % di esercizi e 92,5 % di addetti).

Se si considerano gli esercizi artigiani, quelli con forza motrice sono il 16,3 % (Regno: 7,5 %) con un massimo del 25,9 % a Milano ed un minimo del 4,3 % a Reggio di Calabria. Essi comprendono il 27,5 % degli addetti (Regno : 14,3 %) con un massimo del 42,6 % a Milano ed un minimo del 5,1 % a Reggio di Calabria.

La densità degli esercizi (esercizi per 1.000 ab.) nel complesso dei comuni di oltre 100.000 ab. (Prospetto 13) è inferiore (17,0) a quello del Regno (23,3); è però maggiore se si considerano i soli esercizi con forza motrice (4,8 per 1.000 ab. contro 4,0). Il massimo per gli esercizi in complesso si ha a Firenze

Prosp. 13. — ESERCIZI (con forza motrice, senza forza motrice, con e senza forza motrice) E ADDETTI PER 1.000 ABITANTI (*Comuni di oltre 100.000 abitanti*).

COMUNI CON OLTRE 100.000 ABITANTI	SU 1.000 ABITANTI ERANO					
	ESERCIZI			ADDETTI AD ESERCIZI		
	con forza motrice	senza forza motrice	In complesso	con forza motrice	senza forza motrice	In complesso
1	2	3	4	5	6	7
Torino	7,7	15,7	23,4	232,1	38,2	270,3
Genova	5,2	10,2	15,4	142,9	22,2	165,1
La Spezia	4,1	9,4	13,5	171,3	25,9	197,2
Brescia	5,4	12,5	17,9	196,2	27,5	223,7
Milano	9,2	13,8	23,0	242,3	35,5	277,8
Padova	3,8	16,4	20,2	103,5	35,7	139,2
Venezia	3,2	9,1	12,3	111,0	24,4	135,4
Verona	4,6	12,4	17,0	101,1	26,3	127,4
Trieste	3,4	15,4	18,8	92,6	34,7	127,3
Bologna	4,9	13,6	18,5	135,5	36,8	172,3
Ferrara	2,9	16,9	19,8	68,8	30,4	99,2
Modena	6,3	17,8	24,1	89,7	33,0	122,7
Apuania	4,3	9,8	14,1	74,6	18,9	93,5
Firenze	6,5	19,1	25,6	107,9	46,5	154,4
Livorno	3,8	11,2	15,0	113,4	24,6	138,0
Roma	2,7	7,7	10,4	81,3	26,5	107,8
Napoli	2,9	10,4	13,3	71,8	25,6	97,4
Bari	2,8	12,3	15,1	40,5	26,5	67,0
Taranto	1,9	10,0	11,9	82,0	23,6	105,6
Reggio di Calabria	2,2	19,3	21,5	22,4	38,2	60,6
Catania	3,8	16,7	20,5	27,2	31,4	58,6
Messina	2,7	10,1	12,8	28,1	25,3	53,4
Palermo	2,7	9,1	11,8	37,0	19,1	56,1
Cagliari	3,1	18,9	22,0	61,3	61,0	122,3
TOTALE	**4,8**	**12,2**	**17,0**	**121,8**	**30,2**	**152,0**

(25,6), il minimo a Roma (10,4). La densità degli addetti per 1.000 ab. è invece nel complesso dei comuni con oltre 100.000 ab. (152,0) superiore a quella del Regno (97,2). Se si considerano i soli addetti ad esercizi con forza motrice, essa è quasi doppia (121,8 contro 65,1). Milano con 277,8 addetti per 1.000 abitanti, Torino con 270,3 e Brescia con 223,7 occupano i tre primi posti nella graduatoria, mentre Catania (58,6), Palermo (56,1) e Messina (53,4) sono agli ultimi posti.

5. - Esercizi e addetti nei comuni capiluoghi di provincia. — I 94 comuni capiluoghi di provincia (1,28 % del totale dei comuni del Regno) comprendono il 27,2 % della popolazione complessiva. Gli esercizi di tali comuni (Prospetto 14) non sono in

Prosp. 14. — ESERCIZI E ADDETTI: PERCENTUALI RELATIVE AI COMUNI CAPILUOGHI DI PROVINCIA RISPETTO AL REGNO.

CATEGORIE	SU 100 ESERCIZI	SU 100 ADDETTI
	del Regno erano in comuni capiluoghi di provincia	
1	2	3
Esercizi industriali:		
con forza motrice	27,6	46,3
senza forza motrice	15,9	33,5
TOTALE	**22,1**	**44,5**
Esercizi artigiani:		
con forza motrice	40,8	46,6
senza forza motrice	19,8	13,1
TOTALE	**21,4**	**26,5**
Esercizi in complesso:		
con forza motrice	32,1	46,3
senza forza motrice	19,3	26,4
TOTALE	**21,5**	**39,8**

essi concentrati, in quanto costituiscono il 21,5 % di tutti gli esercizi del Regno. Tuttavia si osserva una lieve concentrazione per gli esercizi industriali con forza motrice (27,6 %) e una notevole concentrazione per gli esercizi artigiani con forza motrice (40,8 %). Una forte concentrazione si riscontra pure per il complesso degli addetti che rappresentano il 39,8 % del totale del Regno. Però gli addetti ad esercizi senza forza motrice (industriali e artigiani insieme) (26,4 %) e gli addetti ad esercizi artigiani (con e senza forza motrice insieme) (26,5 %) sono leggermente concentrati nei comuni non capoluoghi di provincia.

Nel complesso dei comuni capiluoghi di provincia, la proporzione degli esercizi industriali sul totale degli esercizi è del 21,9 % (Regno: 21,3 %, comuni di oltre 100.000 abitanti: 22,8 %), la proporzione degli addetti è dell'82,6 % (Regno: 73,8 %; comuni di oltre 100.000 abitanti: 84,0 %); la proporzione degli esercizi con forza motrice (industriali e artigiani insieme) sul totale degli esercizi è del 25,7 % (Regno: 17,2 %; comuni di oltre 100.000 abitanti 28,1 per cento) quella degli addetti è del 78,0 % (Regno: 67,0 %; comuni di oltre 100.000 abitanti: 80,1 %); la percentuale degli esercizi industriali con forza motrice sul totale degli esercizi industriali è del 66,0 per cento (Regno: 52,8 %; comuni di oltre 100.000 abitanti: 67,8 %) quella degli addetti è dell'89,2 % (Regno: 85,7 %; comuni di oltre 100.000 abitanti:

90,2 %) ; la percentuale degli esercizi artigiani con forza motrice sul totale degli esercizi artigiani è del 14,4 % (Regno : 7,5 % ; comuni di oltre 100.000 abitanti : 16,3 %), quella degli addetti è del 25,1 % (Regno : 14,3 % ; comuni di oltre 100.000 abitanti : 27,5 %).

6. – Distribuzione geografica delle singole industrie. — Come già nel complesso, la distribuzione geografica delle singole industrie mostra una netta prevalenza dell'Italia settentrionale. Considerando i soli esercizi industriali con e senza forza motrice (Prospetto 15) quanto a numero di esercizi, l'Italia settentrionale è sempre al primo posto con un massimo dell'86,2 % sul totale del Regno nelle industrie metallurgiche e con un minimo del 41,3 % nelle industrie estrattive. Il secondo posto è diviso fra l'Italia centrale e l'Italia meridionale e insulare con una leggera prevalenza della seconda. Quanto a numero di addetti l'Italia settentrionale è pure quasi sempre in testa con un massimo dell'88,6 % nelle industrie tessili e un minimo del 53,2 % nelle industrie alimentari. Unica eccezione l'industria fono-cinematografica (in cui il primo posto spetta all'Italia centrale col 67,8 % di addetti) e le industrie estrattive (dove il maggior numero di addetti, 37,5 %, appartiene all'Italia meridionale e insulare). Il secondo posto appartiene più spesso all'Italia centrale che all'Italia meridionale e insulare.

Prosp. 15. — ESERCIZI INDUSTRIALI (con e senza forza motrice) - ESERCIZI, ADDETTI E POTENZA : PERCENTUALI, PER RIPARTIZIONI GEOGRAFICHE, SUL COMPLESSO DEL REGNO, IN CIASCUNA CLASSE DI INDUSTRIA.

CLASSI	Esercizi			Addetti			Potenza		
	Italia setten.	Italia centr.	Italia merid. e insul.	Italia setten.	Italia centr.	Italia merid. e insul.	Italia setten.	Italia centr.	Italia merid. e insul.
Estrattive	41,3	20,0	38,7	36,5	26,0	37,5	39,4	29,3	31,3
Legno	62,2	16,2	21,6	70,6	14,6	14,8	77,0	10,6	12,4
Alimentari	50,8	16,5	32,7	53,2	13,4	33,4	54,4	16,1	29,5
Metallurgiche	86,2	8,2	5,6	78,7	13,7	7,6	71,5	16,8	11,7
Meccaniche	82,8	10,6	6,6	81,5	11,2	7,3	82,6	10,5	6,9
Minerali non metal.	54,6	24,3	21,1	61,0	27,3	11,7	58,4	28,4	13,2
Edilizie	63,7	18,1	18,2	61,1	22,7	16,2	65,9	26,7	7,4
Chimiche	52,8	13,6	33,6	66,8	18,6	14,6	62,5	23,7	13,8
Carta	63,6	22,1	14,3	76,4	20,3	3,3	79,1	20,2	0,7
Poligrafiche	59,5	19,4	21,1	61,0	28,2	10,8	63,7	27,6	8,7
Cuoio	56,7	18,2	25,1	76,4	13,6	10,0	78,6	11,2	10,2
Tessili	63,2	16,6	20,2	88,6	7,9	3,5	87,6	7,6	4,8
Abbigliamento	68,1	19,4	12,5	78,2	14,8	7,0	86,5	12,3	1,2
Fono-cinematograf.	51,5	42,2	6,3	31,2	67,8	1,0	10,3	89,5	0,2
Varie	56,2	17,0	26,8	58,1	14,8	27,1	88,3	5,3	6,4
Elettr., gas, acqua	60,7	15,1	24,2	58,4	17,0	24,6	76,6	13,7	9,7
IN COMPLESSO	**54,2**	**16,8**	**29,0**	**69,8**	**15,5**	**14,7**	**71,1**	**16,0**	**12,9**

Se si considera la potenza utilizzabile, eccettuate le industrie fono-cinematografiche, in cui il primo posto appartiene all'Italia centrale con l'89,5 % della potenza complessiva, è sempre in testa l'Italia settentrionale con un massimo dell'88,3 % nelle industrie varie (87,6 % nelle tessili) ed un minimo del 39,4 % nelle industrie estrattive. Il secondo posto appartiene molto più spesso all'Italia centrale che all'Italia meridionale e insulare.

Esaminando la distribuzione geografica degli esercizi artigiani (Prospetto 16) si nota pure una prevalenza dell'Italia settentrionale, ma non così marcata come nel caso degli esercizi industriali. I massimi dell'Italia settentrionale sono, quanto a numero di esercizi, nelle industrie varie (64,6 %) e nelle tessili (57,4 %) ; quanto a numero di addetti, nelle industrie varie (72,0 %) e nelle industrie meccaniche (59,7 %) e, se si considera la potenza utilizzabile, nelle edilizie coll'82,5 %.

Prosp. 16. — ESERCIZI, ARTIGIANI (con e senza forza motrice) - ESERCIZI, ADDETTI E POTENZA: PERCENTUALI, PER RIPARTIZIONI GEOGRAFICHE, SUL COMPLESSO DEL REGNO, IN CIASCUNA CLASSE DI INDUSTRIA.

CLASSI	Esercizi			Addetti			Potenza		
	Italia setten.	Italia centr.	Italia merid. e insul.	Italia setten.	Italia centr.	Italia merid. e insul.	Italia setten.	Italia centr.	Italia merid. e insul.
Pesca	47,4	11,9	40,7	31,8	11,3	56,9	15,6	40,4	44,0
Estrattive (1)	42,1	27,1	30,8	—	—	—	—	—	—
Legno	46,3	16,9	36,8	47,9	18,3	33,8	62,0	17,5	20,5
Alimentari	52,1	21,6	26,3	50,1	27,4	22,5	56,3	22,1	21,6
Meccaniche	53,5	17,3	29,2	59,7	17,1	23,2	74,7	14,6	10,7
Minerali non metall.	29,3	20,7	50,0	30,3	20,0	49,7	42,7	26,8	30,5
Edilizie	35,6	17,1	47,3	42,4	17,6	40,0	82,5	16,2	1,3
Carta	41,2	38,8	20,0	29,6	48,9	21,5	7,1	34,5	58,4
Poligrafiche	50,2	18,2	31,6	56,3	18,8	24,9	75,1	16,9	8,0
Cuoio	39,3	16,5	44,2	41,1	17,0	41,9	69,6	18,8	11,6
Tessili	57,4	19,4	23,2	55,4	20,2	24,4	49,7	41,1	9,2
Abbigliamento	55,6	17,9	26,5	57,5	18,0	24,5	74,6	17,1	8,3
Varie	64,6	16,4	19,0	72,0	15,8	12,2	77,1	14,1	8,8
IN COMPLESSO	**48,7**	**17,9**	**33,4**	**49,3**	**18,4**	**32,3**	**48,2**	**25,5**	**26,3**

(1) Concessioni di sorgenti di acque minerali.

L'Italia Centrale è al primo posto solo per quanto riguarda il numero di addetti nell'industria della carta (48,9 %). L'Italia meridionale e insulare è in testa, per numero di esercizi, nelle industrie edilizie (47,3 %) per numero di esercizi e numero di addetti nelle industrie che lavorano minerali non metallici (50,0 % e 49,7 %) e in quelle del cuoio (44,2 % e 41,9 %) per numero di addetti e per potenza utilizzabile nell'industria della pesca (56,9 % e 44,0 %) e per potenza utilizzabile nell'industria della carta (58,4 %).

Le proporzioni con cui gli esercizi e il numero di addetti, si distribuiscono per classi di industria nel Regno e nelle ripartizioni geografiche sono indicate nei Prospetti 17 e 18.

Se si considerano i soli esercizi industriali (Prospetto 17) più di metà, sia nel Regno che nelle

Prosp. 17. — ESERCIZI INDUSTRIALI (con e senza forza motrice) - ESERCIZI E ADDETTI: PERCENTUALI PER CLASSI DI INDUSTRIA.

CLASSI	Esercizi				Addetti			
	Regno	Italia Sett.	Italia Centr.	Italia Merid. e Ins.	Regno	Italia Sett.	Italia Centr.	Italia Merid. e Ins.
Estrattive	4,9	3,7	5,8	6,5	4,3	2,3	7,3	11,0
Legno	3,5	4,1	3,4	2,6	3,2	3,3	3,1	3,3
Alimentari	61,4	57,6	60,0	69,4	14,3	10,9	12,4	32,5
Metallurgiche	0,2	0,4	0,1	0,1	2,3	2,6	2,1	1,2
Meccaniche	2,4	3,6	1,5	0,5	20,9	24,4	15,1	10,4
Minerali non metallici	2,8	2,8	4,0	2,0	5,6	4,9	9,8	4,4
Edilizie	6,8	8,0	7,3	4,3	15,2	13,3	22,3	16,7
Chimiche	3,2	3,1	2,6	3,7	3,4	3,3	4,1	3,4
Carta	0,9	1,0	1,2	0,4	1,7	1,8	2,2	0,4
Poligrafiche	2,2	2,4	2,5	1,6	1,9	1,6	3,4	1,4
Cuoio	1,3	1,3	1,4	1,1	2,2	2,4	1,9	1,5
Tessili	4,2	4,9	4,1	2,9	18,1	23,0	9,3	4,3
Abbigliamento	1,2	1,5	1,4	0,5	2,0	2,2	1,9	0,9
Fono-cinematografiche	..	..	0,1	.	0,1	..	0,3	..
Varie	1,0	1,1	1,0	1,0	3,5	2,9	3,3	6,4
Elettricità, gas, acqua	4,0	4,5	3,6	3,4	1,3	1,1	1,5	2,2
IN COMPLESSO	**100,0**	**100,0**	**100,0**	**100,0**	**100,0**	**100,0**	**100,0**	**100,0**

ripartizioni geografiche, sono esercizi alimentari. Vengono al secondo posto, sia nel complesso del Regno che nell'Italia settentrionale e nell'Italia centrale, le industrie edilizie e, nell'Italia meridionale e insulare, le industrie estrattive. L'importanza delle singole industrie però viene meglio stabilita riferendosi al numero degli addetti: le industrie più importanti sono le industrie meccaniche e le industrie tessili sia nel Regno (rispettivamente 20,9% e 18,1 % di addetti) sia nell'Italia settentrionale (24,4 % e 23,0 %), le industrie edilizie (22,3 %) e le meccaniche (15,1 %) nell'Italia centrale e le industrie alimentari (32,5 %) e le edilizie (16,7 %) nell'Italia meridionale e insulare.

Prosp. 18. — ESERCIZI ARTIGIANI (con e senza forza motrice) - ESERCIZI E ADDETTI: PERCENTUALI PER CLASSI DI INDUSTRIA.

CLASSI	Esercizi				Addetti			
	Regno	Italia Sett.	Italia Centr.	Italia Merid. e Ins.	Regno	Italia Sett.	Italia Centr.	Italia Merid. e Ins.
Pesca	6,1	6,0	4,1	7,5	8,4	5,4	5,2	14,8
Estrattive (1)	0,1	0,1	0,1	0,1	—	—	—	—
Legno	14,4	13,6	13,6	15,8	16,1	15,6	16,1	16,9
Alimentari	19,8	21,1	23,9	15,6	10,8	11,0	16,1	7,5
Meccaniche	11,8	13,0	11,4	10,3	15,3	18,6	14,3	11,0
Minerali non metallici	1,7	1,0	1,9	2,5	2,6	1,6	2,9	4,0
Edilizie	6,1	4,5	5,8	8,7	7,0	6,0	6,7	8,7
Carta	..	..	..	..	0,1	..	0,1	..
Poligrafiche	0,8	0,9	0,9	0,8	1,0	1,1	1,0	0,8
Cuoio	15,1	12,1	13,9	19,9	13,1	10,9	12,1	17,0
Tessili	3,4	4,0	3,7	2,4	3,2	3,7	3,6	2,5
Abbigliamento	20,6	23,5	20,6	16,3	22,0	25,6	21,6	16,7
Varie	0,1	0,2	0,1	0,1	0,4	0,5	0,3	0,1
IN COMPLESSO	**100,0**	**100,0**	**100,0**	**100,0**	**100,0**	**100,0**	**100,0**	**100,0**

(1) Concessioni di sorgenti di acqua minerale.

Nell'artigianato (Prospetto 18) gli esercizi più numerosi si hanno nelle industrie dell'abbigliamento (in tutte e 3 le ripartizioni), nelle industrie alimentari (Regno, Italia sett. e Italia centrale) e nelle industrie del cuoio (Italia meridionale e insulare). Quanto a numero di addetti, gli esercizi artigiani più importanti sono nel Regno quelli dell'abbigliamento (22,0 % di addetti) e del legno (16,1 %), nell'Italia settentrionale quelli dell'abbigliamento (25,6 %) e quelli meccanici (18,6 %), nell'Italia centrale quelli dell'abbigliamento (21,6 %) e del legno (16,1 %) e infine nell'Italia meridionale e insulare quelli del cuoio (17,0 %) e del legno (16,9 %).

La maggiore o minore frequenza dell'impiego della forza motrice dipende, a parità di altre condizioni, dalla natura particolare dell'industria, dal processo di trasformazione e dal maggiore o minore grado di progresso industriale. Pertanto (Prospetto 19):

a) le percentuali degli esercizi con forza motrice nel totale degli esercizi sono in generale molto superiori negli esercizi industriali propriamente detti in confronto a quelli artigiani della stessa classe d'industria. L'unica eccezione è data dalle industrie varie;

Prosp. 19. — ESERCIZI (industriali e artigiani): PERCENTUALI RELATIVE AGLI ESERCIZI CON FORZA MOTRICE SUL TOTALE, IN CIASCUNA CLASSE DI INDUSTRIA.

CLASSI	Su 100 esercizi industriali erano con forza motrice				Su 100 esercizi artigiani erano con forza motrice			
	Regno	Italia sett.	Italia centr.	Italia merid. e ins.	Regno	Italia sett.	Italia centr.	Italia merid. e ins.
Pesca	—	—	—	—	3,3	2,1	7,6	3,3
Estrattive	16,1	20,0	22,6	8,6	—	—	—	—
Legno	68,6	78,2	58,6	48,1	15,6	22,2	17,1	6,6
Alimentari	54,8	62,4	55,5	42,7	5,5	6,3	5,1	4,0
Metallurgiche	93,8	94,3	88,9	93,5	—	—	—	—
Meccaniche	94,0	95,2	86,9	91,5	23,8	31,7	23,7	9,3
Minerali non metallici	71,0	74,7	75,3	56,8	13,2	21,7	16,7	6,7
Edilizie	21,4	23,2	22,2	14,3	0,4	0,9	0,3	..
Chimiche	47,7	63,0	49,9	22,8	—	—	—	—
Carta	59,9	65,3	64,2	29,4	15,3	5,7	24,2	17,6
Poligrafiche	85,9	90,5	84,4	74,3	5,5	8,5	3,3	1,8
Cuoio	69,8	80,2	79,8	39,1	1,6	3,1	1,6	0,3
Tessili	65,4	84,5	51,4	16,9	5,3	5,4	10,3	0,9
Abbigliamento	38,4	42,7	34,1	21,2	1,8	2,8	1,3	0,3
Fono-cinematografiche	53,1	51,5	55,6	50,0	—	—	—	—
Varie	46,4	62,8	46,5	11,9	66,6	70,2	72,5	49,3
Elettricità, gas, acqua	38,5	41,9	38,5	29,7	—	—	—	—
IN COMPLESSO	**52,8**	**60,8**	**52,5**	**38,1**	**7,5**	**10,3**	**7,9**	**3,2**

b) le percentuali degli esercizi con forza motrice variano molto da industria a industria; e nella stessa industria da una ripartizione geografica all'altra.

Se si considerano i soli esercizi industriali, poco più della metà di essi (52,8 %) usano forza motrice, con massimi nelle industrie meccaniche (94,0 %),

nelle industrie metallurgiche (93,8 %) e nelle poligrafiche (85,9 %) e con minimi nelle industrie estrattive (16,1 %) ed edilizie (21,4 %). In quasi tutte le industrie le percentuali più elevate spettano alla Italia settentrionale. Il primo posto appartiene alla Italia centrale solo nelle industrie estrattive, nelle industrie che lavorano minerali non metallici e nelle fono-cinematografiche.

Se si considerano gli esercizi artigiani, meno di un decimo di essi (7,5 %) usa forza motrice con un massimo del 66,6 % nelle industrie varie ed un minimo del 0,4 % nelle edilizie. L'Italia settentrionale è al primo posto fuorchè nelle industrie varie, della carta, tessili e dell'abbigliamento in cui è in testa l'Italia centrale.

Tanto per gli esercizi industriali quanto per gli artigiani, l'Italia meridionale e insulare è quasi sempre all'ultimo posto con percentuali di esercizi con forza motrice, sul complesso degli esercizi, molto minori di quelle delle altre due ripartizioni geografiche, il che significa che là l'industria è, in generale, assai meno sviluppata.

7. - L'occupazione femminile. — Un indice territoriale della partecipazione delle donne al lavoro industriale è data dal rapporto fra il numero di donne addette all'industria in un determinato compartimento e il numero di donne in età da 15 a 64 viventi in quel compartimento (1). Risulta dal Prospetto 20 che, in generale, la partecipazione femminile all'industria, va diminuendo, con qualche irregolarità, dal settentrione al mezzogiorno.

La Lombardia con 202,9 addette e il Piemonte con 153,1 si staccano nettamente dagli altri compartimenti. Agli ultimi posti sono le Calabrie con 19,5 addette e la Lucania con 12,6. La partecipazione femminile è, in ogni compartimento, inferiore alla partecipazione maschile; ma mentre nell'Italia settentrionale tale inferiorità non è grande (nella Lombardia la partecipazione femminile — 202,9 addette per 1000 donne da 15 a 64 anni — è più della metà della partecipazione maschile — 394,9 addetti per 1000 uomini da 15 a 64 anni) nell'Italia meridionale e insulare essa è grandissima (nella Lucania: 12,6 addette contro 142,3 addetti).

Se si considerano le singole industrie (Prospetto 21) le femmine rappresentano nel Regno poco più di un quarto (28,8 %) del numero complessivo degli addetti ad esercizi industriali, superando il numero dei maschi nelle industrie dell'abbigliamento (78,8 %), tessili (75,6 %), varie (66,1 %) e della carta (50,7 %). Cifre minime si hanno nelle industrie edilizie (0,3 %), della produzione e distribuzione di energia elettrica (0,6%) ed estrattive (2,4%).

Negli esercizi artigiani la partecipazione della donna è un po' minore, col 18,9 % nel complesso

Prosp. 20. — ADDETTI AD ESERCIZI INDUSTRIALI E ARTIGIANI IN COMPLESSO: MASCHI E FEMMINE PER 1000 ABITANTI DELLO STESSO SESSO DA 15 A 64 ANNI.

COMPARTIMENTI RIPARTIZIONI GEOGRAFICHE REGNO	Su 1000 *maschi* da 15 a 64 anni erano addetti all'industria *maschi*	Su 1000 *femmine* da 15 a 64 anni erano addette all'industria *femmine*
Piemonte	327,0	153,1
Liguria	337,6	65,1
Lombardia	394,9	202,9
Venezia Tridentina	195,4	37,9
Veneto	212,4	83,9
Venezia Giulia e Zara	265,5	65,4
Emilia	216,4	66,3
Toscana	256,1	77,2
Marche	208,6	52,6
Umbria	240,7	48,4
Lazio	222,0	41,5
Abruzzi	164,1	21,9
Campania	177,9	48,2
Puglie	164,6	39,7
Lucania	142,3	12,6
Calabrie	138,8	19,5
Sicilia	149,8	21,7
Sardegna	224,4	28,5
ITALIA SETTENTRIONALE	299,3	125,6
ITALIA CENTRALE	235,3	58,2
ITALIA MERIDIONALE E INSULARE	164,7	31,2
REGNO	**244,4**	**81,9**

Prosp. 21. — FEMMINE ADDETTE AD ESERCIZI (con e senza forza motrice) INDUSTRIALI E ARTIGIANI: PERCENTUALI SU 100 ADDETTI IN CIASCUNA CLASSE DI INDUSTRIA.

CLASSI	Su 100 addetti ad esercizi industriali erano femmine				Su 100 addetti ad esercizi artigiani erano femmine			
	Regno	Italia sett.	Italia centr.	Italia merid. e ins.	Regno	Italia sett.	Italia centr.	Italia merid. e ins.
Pesca	—	—	—	—	1,6	2,3	2,3	1,0
Estrattive	2,4	1,7	2,3	3,2	—	—	—	—
Legno	15,8	18,3	12,0	7,8	4,9	5,4	4,4	4,6
Alimentari	24,1	22,2	24,5	27,0	4,7	5,5	3,2	5,0
Metallurgiche	4,2	2,9	12,7	2,5	—	—	—	—
Meccaniche	14,0	14,9	13,8	4,5	7,3	10,0	4,7	2,1
Minerali non metallici	19,1	21,1	17,8	11,9	8,5	7,7	10,7	8,1
Edilizie	0,3	0,1	0,1	1,5	1,5	0,9	1,3	2,4
Chimiche	24,7	26,1	26,8	15,4	—	—	—	—
Carta	50,7	51,6	47,5	49,6	45,0	45,2	51,2	30,7
Poligrafiche	26,2	26,1	29,8	17,3	31,3	32,5	34,4	26,4
Cuoio	40,8	44,5	34,5	21,2	3,8	4,8	2,8	3,2
Tessili	75,6	76,8	62,9	73,1	82,2	84,3	82,7	76,8
Abbigliamento	78,8	79,3	77,1	77,4	56,7	59,5	63,1	45,5
Fono-cinematografiche	13,5	13,5	13,6	4,5	—	—	—	—
Varie	66,1	58,6	63,6	83,5	20,9	18,9	24,5	27,6
Elettricità, gas, acqua	0,6	0,8	0,2	0,5	—	—	—	—
IN COMPLESSO	**28,8**	**32,2**	**21,0**	**21,1**	**18,9**	**22,9**	**19,8**	**12,3**

(1) VIII censimento generale della popolazione, 21 aprile 1936-XIV (popolazione *speciale*, ottenuta aggiungendo alla popolazione presente censita nel Regno gli assenti temporaneamente in A. O. I., nelle colonie e nei possedimenti).

delle industrie. Solo nelle industrie tessili e in quelle dell'abbigliamento le percentuali delle femmine superano quelle dei maschi rispettivamente coll'82,2 % e col 56,7 %.

Sia negli esercizi industriali che negli esercizi artigiani la partecipazione femminile nell'industria è massima per l'Italia settentrionale. L'Italia centrale segue l'Italia meridionale e insulare negli esercizi industriali e la precede negli esercizi artigiani.

8. - I servizi. — Il Prospetto 22 mostra la distribuzione dei servizi, degli addetti e della potenza utilizzabile nelle ripartizioni geografiche.

Prosp. 22. — SERVIZI - ESERCIZI, ADDETTI E POTENZA.

RIPARTIZIONI GEOGRAFICHE REGNO	ESERCIZI	ADDETTI	POTENZA UTILIZZABILE CV
ITALIA SETTENTRIONALE . .	53,0	44,0	62,4
ITALIA CENTRALE	24,4	26,7	23,0
ITALIA MERID. E INSUL. .	22,6	29,3	14,6
REGNO . . .	**100,0**	**100,0**	**100,0**

Più della metà degli esercizi (53,0 %) appartengono all'Italia settentrionale con un po' meno della metà di addetti (44,0 %) e col 62,4 % della potenza utilizzabile. L'Italia centrale segue l'Italia meridionale e insulare quanto a numero di addetti, ma la precede quanto a numero di esercizi e a potenza utilizzabile. Ciò significa, che sebbene gli esercizi dell'Italia meridionale e insulare siano in media di ampiezza un po' maggiore di quelli dell'Italia centrale, questi ultimi sono più progrediti dal punto di vista tecnico.

Se si considerano le singole classi di servizi (Prospetto 23) la prevalenza è sempre dell'Italia settentrionale con un massimo di esercizi nei servizi dello spettacolo ed ausiliari (63,5 %) ed un massimo di addetti (60,8 %) nelle attività editoriali.

Prosp. 23. — SERVIZI - ESERCIZI E ADDETTI.

CLASSI	ESERCIZI				ADDETTI			
	Regno	Italia sett.	Italia centr.	Italia merid. e ins.	Regno	Italia sett.	Italia centr.	Italia merid. e ins.
Attività editoriali.. . .	100,0	49,0	32,5	18,5	100,0	60,8	30,0	9,2
Spettacolo e ausiliari. .	100,0	63,5	20,0	16,5	100,0	44,2	30,7	25,1
Servizi igienici ed affini	100,0	42,7	27,7	29,6	100,0	49,4	28,4	22,2
Servizi di pulizia, di disinfezione e funebri ..	100,0	47,5	25,3	27,2	100,0	40,7	23,5	35,8
TOTALE	**100,0**	**53,0**	**24,4**	**22,6**	**100,0**	**44,0**	**26,7**	**29,3**

II. — DIMENSIONI (CLASSI DI AMPIEZZA) DEGLI ESERCIZI SECONDO IL NUMERO DI ADDETTI

9. - Esercizi, addetti, potenza nel complesso del Regno. — Per uno studio sintetico sulle dimensioni degli esercizi secondo il numero di addetti, gli esercizi si sono classificati secondo le seguenti classi di addetti:

piccolissimi	fino	a	5	addetti
piccoli	da 6	»	10	»
medi	» 11	»	50	»
grandi	» 51	»	250	»
grandissimi	» 251	»	1000	»
giganteschi	oltre		1000	»

Il Prospetto 24 mostra che gli esercizi di dimensioni minori sono più numerosi e che la loro prevalenza diminuisce passando dagli esercizi artigiani a quelli industriali, e dagli esercizi senza forza motrice a quelli con forza motrice. Così ad esempio il 98,3 % degli esercizi artigiani senza forza motrice, l'89,4 % degli esercizi artigiani con forza motrice, l'87,1 % degli esercizi industriali senza forza motrice e il 67,5 % degli esercizi industriali con forza motrice sono esercizi piccolissimi.

Prosp. 24. — ESERCIZI (con forza motrice, senza forza motrice) INDUSTRIALI E ARTIGIANI - ESERCIZI E ADDETTI: PERCENTUALI PER CLASSI DI AMPIEZZA.

CLASSI DI AMPIEZZA	ESERCIZI INDUSTRIALI				ESERCIZI ARTIGIANI			
	con forza motrice		senza forza motrice		con forza motrice		senza forza motrice	
	esercizi	addetti	esercizi	addetti	esercizi	addetti	esercizi	addetti
fino a 5 addetti (*piccolissimi*)	67,5	6,3	87,1	29,8	89,4	63,2	98,3	87,8
da 6 a 10 addetti (*piccoli*).	9,6	3,1	5,6	9,6	9,3	25,9	1,4	7,2
da 11 a 50 addetti (*medi*)	15,1	15,1	6,2	29,9	1,2	8,1	0,3	4,1
da 51 a 250 addetti (*grandi*)	6,2	27,7	1,0	19,9	0,1	2,8	..	0,7
da 251 a 1000 addetti (*grandissimi*)	1,3	25,9	0,1	6,7	—	—	..	0,2
oltre 1000 addetti (*giganteschi*)	0,3	21,9	..	4,1	—	—	—	—
TOTALE . . .	**100,0**	**100,0**	**100,0**	**100,0**	**100,0**	**100,0**	**100,0**	**100,0**

Gli addetti sono invece concentrati negli esercizi maggiori e questa concentrazione aumenta passando dagli esercizi artigiani agli esercizi industriali e da quelli senza forza motrice a quelli con forza motrice. Per esempio, mentre gli esercizi giganteschi rappresentano appena il 0,3 % degli esercizi industriali con forza motrice, essi comprendono ben il 21,9 % di addetti.

D'altra parte gli esercizi piccolissimi e piccoli che sono il 77,1 % del totale, comprendono solo il 9,4 % degli addetti.

La potenza utilizzabile è pure concentrata negli esercizi maggiori (Prospetto 25). Se si considerano

Prosp. 25. — POTENZA UTILIZZABILE NEGLI ESERESERCIZI INDUSTRIALI E ARTIGIANI : PERCENTUALI PER CLASSI DI ADDETTI - POTENZA MEDIA PER ESERCIZIO.

CLASSI DI AMPIEZZA	POTENZA UTILIZZABILE NEGLI ESERCIZI			
	INDUSTRIALI		ARTIGIANI	
	%	media per esercizio	%	media per esercizio
fino a 5 addetti (*piccolissimi*)	10,6	7,6	58,0	2,8
da 6 a 10 addetti (*piccoli*)	3,1	15,7	30,9	14,5
» 11 a 50 » (*medi*)	11,8	37,3	10,4	37,6
» 51 a 250 » (*grandi*)	20,5	157,9	0,7	33,7
» 251 a 1000 » (*grandissimi*) . .	29,7	1.068,0	—	—
oltre 1000 addetti (*giganteschi*)	24,3	4.472,0	—	—
TOTALE . . .	**100,0**	**48,0**	**100,0**	**4,4**

ancora gli esercizi industriali, i giganteschi, che, come si è visto, sono il 0,3 % del totale, comprendono quasi un quarto della potenza complessiva (24,3 %) con 4472 C V in media per esercizio, mentre gli esercizi piccolissimi, che sono circa un terzo del totale (67,5 %), comprendono appena poco più di un decimo (10,6 %) della potenza complessiva con una media di 7,6 C V per esercizio.

Il Prospetto 26 mostra le percentuali degli esercizi industriali e dei rispettivi addetti sul totale degli esercizi e degli addetti, secondo classi di addetti. Procedendo dagli esercizi minori ai maggiori aumenta la percentuale degli esercizi industriali. Così, ad esempio, fra gli esercizi piccolissimi quelli industriali sono meno di un quinto (17,5 %) con meno di un quarto di addetti (24,4 %) ; ma già fra gli esercizi piccoli sono più numerosi quelli industriali con il 51,8 % di esercizi e il 53,2 % di addetti.

10. - Esercizi e addetti nei compartimenti e nelle ripartizioni geografiche. — Come già si è visto per il complesso delle industrie e per le singole classi, la distribuzione geografica degli esercizi delle varie dimensioni mostra una netta prevalenza dell'Italia Settentrionale (Prospetto 27).

Prosp. 26. — ESERCIZI (con e senza forza motrice) E ADDETTI: PERCENTUALI RELATIVE AGLI ESERCIZI INDUSTRIALI SUL TOTALE IN CIASCUNA CLASSE DI AMPIEZZA.

CLASSI DI AMPIEZZA	ESERCIZI	ADDETTI
fino a 5 addetti (*piccolissimi*)	17,5	24,4
da 6 a 10 addetti (*piccoli*)	51,8	53,2
» 11 a 50 » (*medi*)	88,4	91,3
» 51 a 250 » (*grandi*)	98,5	98,7
» 251 a 1000 » (*grandissimi*) . .	99,7	99,7
oltre 1000 addetti (*giganteschi*)	100,0	100,0
TOTALE . . .	**21,3**	**73,8**

Se si considerano i soli esercizi industriali, in ciascuna classe di addetti l'Italia settentrionale è sempre in testa con percentuali che vanno generalmente aumentando a mano a mano che si passa dagli esercizi minori (51,6 % di esercizi piccolissimi e 50,4 %

Prosp. 27. — ESERCIZI (con e senza forza motrice), INDUSTRIALI E ARTIGIANI - ESERCIZI E ADDETTI : PERCENTUALI PER RIPARTIZIONI GEOGRAFICHE SUL COMPLESSO DEL REGNO, IN CIASCUNA CLASSE DI AMPIEZZA.

CLASSI DI AMPIEZZA	ESERCIZI INDUSTRIALI				ESERCIZI ARTIGIANI			
	Regno	Italia sett.	Italia centr.	Italia merid. e ins.	Regno	Italia sett.	Italia centr.	Italia merid. e ins.
A) *Esercizi*								
fino a 5 addetti (*piccolissimi*)	100,0	51,6	16,8	31,6	100,0	48,7	17,8	33,5
da 6 a 10 addetti (*piccoli*)	100,0	52,2	17,8	30,0	100,0	52,7	20,0	27,3
da 11 a 50 addetti (*medi*)	100,0	66,0	17,3	16,7	100,0	44,3	26,4	29,3
da 51 a 250 addetti (*grandi*)	100,0	72,1	15,4	12,5	100,0	42,4	20,8	36,8
da 251 a 1000 addetti (*grandissimi*)	100,0	76,4	12,5	11,1	100,0	60,0	20,0	20,0
oltre 1000 addetti (*giganteschi*)	100,0	68,5	20,3	11,2	—	—	—	—
TOTALE . . .	**100,0**	**54,2**	**16,8**	**29,0**	**100,0**	**48,7**	**17,9**	**33,4**
B) *Addetti*								
fino a 5 addetti (*piccolissimi*)	100,0	50,4	16,2	33,4	100,0	49,3	17,7	33,0
da 6 a 10 addetti (*piccoli*)	100,0	52,9	17,9	29,2	100,0	53,0	19,7	27,3
da 11 a 50 addetti (*medi*)	100,0	67,1	17,3	15,6	100,0	43,4	26,8	29,8
da 51 a 250 addetti (*grandi*)	100,0	73,1	14,9	12,0	100,0	41,4	20,5	38,1
da 251 a 1000 addetti (*grandissimi*)	100,0	77,0	12,2	10,8	100,0	49,8	34,3	15,9
oltre 1000 addetti (*giganteschi*)	100,0	72,2	17,7	10,1	—	—	—	—
TOTALE . . .	**100,0**	**69,8**	**15,5**	**14,7**	**100,0**	**49,3**	**18,4**	**32,3**

Prosp. 28. — ESERCIZI (con e senza forza motrice) INDUSTRIALI E ARTIGIANI — ESERCIZI E ADDETTI: PERCENTUALI DI CIASCUNA CLASSE DI AMPIEZZA SUL COMPLESSO DI CIASCUNA CIRCOSCRIZIONE.

COMPARTIMENTI RIPARTIZIONI GEOGRAFICHE REGNO	ESERCIZI INDUSTRIALI — CLASSI DI AMPIEZZA							ESERCIZI ARTIGIANI — CLASSI DI AMPIEZZA						
	fino a 5	6-11	11-50	51-250	251-1000	oltre 1000	Complesso	fino a 5	6-10	11-50	51-250	251-1000	oltre 1000	Complesso
A) *Esercizi*														
Piemonte	74,5	7,0	12,7	4,7	1,0	0,1	100,0	97,6	2,1	0,3	..	..	—	100,0
Liguria	71,8	8,1	14,2	4,3	1,3	0,3	100,0	97,8	1,9	0,3	..	—	—	100,0
Lombardia	67,3	7,9	16,6	6,6	1,4	0,2	100,0	96,7	2,8	0,5	..	—	—	100,0
Venezia Tridentina	85,8	5,2	6,8	2,0	0,2	..	100,0	99,1	0,8	0,1	—	—	—	100,0
Veneto	78,0	7,0	10,0	4,1	0,8	0,1	100,0	98,1	1,6	0,3	..	—	—	100,0
Venezia Giulia e Zaza	74,6	8,3	12,3	3,6	0,9	0,3	100,0	97,2	2,5	0,3	..	—	—	100,0
Emilia	76,2	7,4	11,7	4,0	0,6	0,1	100,0	97,7	1,9	0,4	..	..	—	100,0
Toscana	75,6	8,0	12,3	3,5	0,5	0,1	100,0	97,5	2,0	0,5	..	..	—	100,0
Marche	78,0	8,1	10,2	3,3	0,3	0,1	100,0	96,9	2,6	0,5	..	—	—	100,0
Umbria	80,5	9,1	7,4	2,4	0,4	0,2	100,0	97,8	1,9	0,3	—	—	—	100,0
Lazio	76,2	8,0	10,9	3,8	0,8	0,3	100,0	96,8	2,2	1,0	..	—	—	100,0
Abruzzi	85,8	6,8	5,6	1,5	0,3	..	100,0	97,9	1,4	0,7	..	—	—	100,0
Campania	78,0	8,8	9,6	2,7	0,7	0,2	100,0	98,2	1,5	0,3	..	—	—	100,0
Puglie	77,6	12,6	7,5	2,1	0,2	..	100,0	97,9	1,7	0,4	..	..	—	100,0
Lucania	87,6	6,4	5,4	0,6	—	—	100,0	98,9	0,5	0,6	..	—	—	100,0
Calabrie	91,3	4,5	3,3	0,8	0,1	—	100,0	98,4	1,4	0,2	..	—	—	100,0
Sicilia	86,7	6,8	5,2	1,1	0,1	0,1	100,0	97,6	2,1	0,3	..	—	—	100,0
Sardegna	84,4	7,2	6,0	1,7	0,6	0,1	100,0	98,7	0,9	0,3	0,1	—	—	100,0
ITALIA SETTENTRIONALE	73,1	7,4	13,3	5,0	1,0	0,2	100,0	97,5	2,1	0,4	..	..	—	100,0
ITALIA CENTRALE	76,6	8,1	11,2	3,4	0,5	0,2	100,0	97,2	2,2	0,6	..	..	—	100,0
ITALIA MERIDIONALE E INSUL.	83,8	7,9	6,3	1,6	0,3	0,1	100,0	98,1	1,6	0,3	..	..	—	100,0
REGNO	**76,8**	**7,7**	**10,9**	**3,8**	**0,7**	**0,1**	**100,0**	**97,7**	**1,9**	**0,4**	..	..	—	**100,0**
B) *Addetti*														
Piemonte	6,6	3,1	16,5	27,9	25,5	20,4	100,0	84,1	11,0	3,7	1,0	0,2	—	100,0
Liguria	5,8	2,7	14,7	19,3	26,1	31,4	100,0	83,8	11,1	3,7	1,4	—	—	100,0
Lombardia	5,3	2,6	16,5	29,4	27,2	19,0	100,0	81,0	12,9	5,3	0,8	—	—	100,0
Venezia Tridentina	13,3	5,5	20,6	32,2	17,3	11,1	100,0	92,4	5,5	2,1	—	—	—	100,0
Veneto	10,3	3,8	16,5	30,1	26,0	13,3	100,0	88,8	7,9	3,1	0,2	—	—	100,0
Venezia Giulia e Zara	6,1	2,9	12,7	17,2	20,9	40,2	100,0	84,3	11,8	3,4	0,5	—	—	100,0
Emilia	11,4	4,0	19,6	27,8	20,9	16,3	100,0	84,2	9,4	4,2	1,5	0,7	—	100,0
Toscana	10,0	4,9	22,0	28,2	17,9	17,0	100,0	81,0	10,7	6,0	1,6	0,7	—	100,0
Marche	15,1	6,3	24,3	30,8	11,8	11,7	100,0	82,7	12,0	4,8	0,5	—	—	100,0
Umbria	10,3	5,7	13,8	21,9	16,3	32,0	100,0	87,6	9,3	3,1	—	—	—	100,0
Lazio	8,6	3,4	14,9	21,5	21,3	30,3	100,0	77,6	10,2	10,9	1,3	—	—	100,0
Abruzzi	23,7	8,0	20,4	21,1	17,5	9,3	100,0	84,6	7,3	7,9	0,2	—	—	100,0
Campania	12,7	5,1	16,9	21,9	25,0	18,4	100,0	88,3	7,5	3,3	0,9	—	—	100,0
Puglie	20,7	12,5	20,1	26,7	8,4	11,6	100,0	86,8	8,1	4,6	0,1	0,4	—	100,0
Lucania	40,1	12,5	31,2	16,2	—	—	100,0	87,0	2,6	9,7	0,7	—	—	100,0
Calabrie	41,8	8,9	18,4	19,2	11,7	—	100,0	86,5	9,1	3,5	0,9	—	—	100,0
Sicilia	30,7	8,9	19,8	19,8	10,7	10,1	100,0	84,8	11,1	3,1	1,0	—	—	100,0
Sardegna	16,5	5,3	13,6	19,5	24,5	20,6	100,0	83,7	5,5	3,7	7,1	—	—	100,0
ITALIA SETTENTRIONALE	7,0	3,0	16,6	27,8	25,6	20,0	100,0	84,3	10,6	4,1	0,8	0,2	—	100,0
ITALIA CENTRALE	10,2	4,6	19,2	25,7	18,2	22,1	100,0	81,1	10,7	6,8	1,1	0,3	—	100,0
ITALIA MERIDIONALE E INSUL.	21,8	7,9	18,4	21,7	16,9	13,3	100,0	86,1	8,3	4,3	1,2	0,1	—	100,0
REGNO	**9,7**	**4,0**	**17,2**	**26,6**	**23,2**	**19,3**	**100,0**	**84,3**	**9,9**	**4,6**	**1,0**	**0,2**	—	**100,0**

di addetti) ai maggiori (76,4 % di esercizi grandissimi e 77,0 % di addetti). L'Italia centrale segue l'Italia meridionale e insulare negli esercizi piccolissimi e piccoli e la precede negli altri.

Se si considerano gli esercizi artigiani, l'Italia settentrionale è pure sempre al primo posto, ma con percentuali un po' minori. L'Italia centrale precede l'Italia meridionale e insulare solo negli esercizi grandissimi.

Le proporzioni fra gli esercizi delle varie dimensioni nei singoli compartimenti (Prospetto 28), mostrano da per tutto una prevalenza degli esercizi piccolissimi che va aumentando irregolarmente da settentrione verso mezzogiorno. Se si considerano i soli esercizi industriali, quelli piccolissimi rappresentano più di due terzi del totale in ciascun compartimento con un minimo del 67,3 % in Lombardia e un massimo del 91,3 % nelle Calabrie.

Le percentuali degli esercizi medi, grandi, grandissimi e giganteschi vanno invece diminuendo da nord verso sud. Quanto agli addetti le percentuali mostrano generalmente una prevalenza degli esercizi grandi nei compartimenti dell'Italia Settentrionale e dell'Italia centrale (massimo nella Venezia Tridentina col 32,2 % di addetti, minimo nell'Emilia col 27,8 % ed una prevalenza dei piccolissimi nei compartimenti dell'Italia meridionale e insulare. Nella Venezia Giulia e Zara, nell'Umbria, nella Liguria e nel Lazio la maggiore percentuale di addetti spetta agli esercizi giganteschi (rispettivamente col 40,2 %, 32,0 %, 31,4 % e 30,3 % di addetti).

Se si considerano gli esercizi artigiani, le percentuali maggiori spettano in tutti i compartimenti, ai piccolissimi con oltre il 96 % di esercizi e con oltre l'80 % di addetti. Tale prevalenza è un po' minore nell'Italia centrale.

III. — ORE DI LAVORO E SALARI NEGLI ESERCIZI INDUSTRIALI

11. - Ore di lavoro e salari - Salari medi orari. — Le proporzioni delle ore di lavoro e dei salari delle singole industrie sono indicate nel Prospetto 29. Se si considerano le ore di lavoro, poco meno di metà sul complesso del Regno spetta alle industrie meccaniche (23,4 %) e alle industrie tessili (21,3 %). Anche nella Italia settentrionale queste industrie sono di gran lunga le più importanti (26,4 % e 26,1 %).

Nell'Italia centrale e nell'Italia meridionale e insulare occupano il primo posto invece le industrie edilizie rispettivamente col 23,3 % e col 19,4 %. Le industrie meccaniche tuttavia comprendono una notevole parte delle ore di lavoro complessive e precisamente il 16,5 % nell'Italia centrale e il 14,4 % nell'Italia meridionale e insulare.

Prosp. 29. — ORE DI LAVORO E SALARI (1): PERCENTUALI PER CLASSI DI INDUSTRIA SUL COMPLESSO DEL REGNO E DI CIASCUNA RIPARTIZIONE GEOGRAFICA.

CLASSI	Ore di lavoro				Salari			
	Regno	Italia sett.	Italia centr.	Italia merid. e ins.	Regno	Italia sett.	Italia centr.	Italia merid. e ins.
Estrattive	3,9	2,0	7,2	11,6	3,6	1,9	6,8	11,3
Legno	3,1	3,3	2,7	3,2	2,6	2,7	2,2	2,7
Alimentari	7,9	6,8	6,6	16,3	6,3	5,7	5,2	13,2
Metallurgiche	2,8	3,0	2,8	1,8	4,0	4,2	3,8	2,7
Meccaniche	23,4	26,4	16,5	14,4	31,3	34,5	21,5	22,4
Minerali non metallici	5,4	4,4	10,4	4,7	5,2	4,3	9,8	4,4
Edilizie	14,4	11,7	23,3	19,4	14,5	12,1	23,3	18,2
Chimiche	3,8	3,5	5,3	4,0	4,1	3,8	5,2	4,2
Carta	2,0	2,1	2,6	0,4	1,6	1,7	1,8	0,2
Poligrafiche	2,1	1,7	4,1	1,5	2,6	2,2	5,0	1,8
Cuoio	2,2	2,4	1,7	1,7	2,0	2,2	1,3	1,6
Tessili	21,3	26,1	9,3	6,6	14,7	17,8	6,6	4,6
Abbigliamento	2,1	2,3	1,8	1,1	1,5	1,7	1,2	0,7
Fono-cinematografiche	0,1	..	0,4	..	0,1	..	0,7	..
Varie	4,0	3,1	3,6	10,5	3,3	3,0	2,7	6,9
Elettricità, gas, acqua	1,5	1,2	1,7	2,8	2,6	2,2	2,9	5,1
TOTALE	100,0	100,0	100,0	100,0	100,0	100,0	100,0	100,0

(1) Nei soli esercizi industriali (con e senza forza motrice)

Se si considerano i salari, sono ancora ai primi posti nel Regno e nell'Italia settentrionale le industrie meccaniche rispettivamente col 31,3 % e col 34,5 % dei salari e le industrie tessili rispettivamente col 14,7 % e col 17,8 %. Nell'Italia centrale sono al primo posto le industrie edilizie (23,3 %) e nell'Italia meridionale e insulare di nuovo le industrie meccaniche (22,4 %).

Confrontando le percentuali delle ore di lavoro con le percentuali dei salari, si nota che in alcune industrie, come p. es. nelle metallurgiche e nelle meccaniche le prime sono inferiori alle seconde; si tratta di industrie in cui prevale la mano d'opera specializzata con alti salari. In altre industrie, come p. es. le tessili dove, come si è visto, è occupata molta mano d'opera femminile avviene il contrario.

Il Prospetto 30 mostra come si distribuiscono le ore di lavoro e i salari nelle grandi ripartizioni geografiche, considerando separatamente ciascuna industria. Sul totale delle ore di lavoro e dei salari di tutte le industrie quasi tre quarti spettano alla Italia settentrionale rispettivamente col 73,1 % e col

Prosp. 30. — ORE DI LAVORO E SALARI (1): PERCENTUALI PER RIPARTIZIONI GEOGRAFICHE SUL COMPLESSO DEL REGNO IN CIASCUNA CLASSE DI INDUSTRIA.

CLASSI	Ore di lavoro				Salari			
	Regno	Italia sett.	Italia centr.	Italia merid. e ins.	Regno	Italia sett.	Italia centr.	Italia merid. e ins.
Estrattive	100,0	36,8	28,2	35,0	100,0	39,6	29,7	30,7
Legno	100,0	75,2	13,0	11,8	100,0	77,0	13,0	10,0
Alimentari	100,0	63,2	12,7	24,1	100,0	66,7	12,9	20,4
Metallurgiche	100,0	77,3	15,2	7,5	100,0	78,2	15,1	6,7
Meccaniche	100,0	82,1	10,7	7,2	100,0	82,2	10,8	7,0
Minerali non metallici	100,0	60,3	29,4	10,3	100,0	61,7	30,0	8,3
Edilizie	100,0	59,6	24,7	15,7	100,0	62,4	25,3	12,3
Chimiche	100,0	66,8	20,9	12,3	100,0	69,9	20,0	10,1
Carta	100,0	78,0	19,9	2,1	100,0	80,2	18,4	1,4
Poligrafiche	100,0	61,4	29,9	8,7	100,0	62,7	30,3	7,0
Cuoio	100,0	79,7	11,6	8,7	100,0	81,9	10,2	7,9
Tessili	100,0	89,7	6,6	3,7	100,0	89,9	7,0	3,1
Abbigliamento	100,0	80,3	13,6	6,1	100,0	83,0	12,6	4,4
Fono-cinematografiche	100,0	11,7	88,2	0,1	100,0	11,9	88,0	0,1
Varie	100,0	55,7	13,6	30,7	100,0	66,8	12,8	20,4
Elettricità, gas, acqua	100,0	60,2	17,8	22,0	100,0	63,3	17,3	19,4
TOTALE	100,0	73,1	15,2	11,7	100,0	74,5	15,7	9,8

(1) Nei soli esercizi industriali (con e senza forza motrice).

74,5 %. Il primo posto rimane all'Italia settentrionale in tutte le industrie (escluse le fono-cinematografiche) con un massimo nelle industrie tessili (89,7 % delle ore e 89,9 % dei salari) e un minimo nelle estrattive (36,8 % delle ore di lavoro e 39,6 % dei salari). Nelle industrie fono-cinematografiche è in testa l'Italia centrale con l'88,2 % delle ore di lavoro e l'88,0 % dei salari. Nelle altre industrie, dopo l'Italia settentrionale, il primo posto appartiene più spesso all'Italia centrale che all'Italia meridionale e insulare.

I salari medi orari (Prospetto 31) variano notevolmente da industria a industria e da ripartizione a ripartizione, essendo in funzione della composizione per sesso, età e qualificazione della mano d'opera occupata, della stagionalità dell'industria, ecc. Nel complesso l'Italia centrale è al primo posto con L. 2,26 all'ora seguita molto da vicino dall'Italia settentrionale con L. 2,23 e, a distanza, dall'Italia meridionale e insulare con L. 1,84. Nelle singole industrie invece l'Italia settentrionale ha quasi sempre i più alti salari medi orari, con un massimo di L. 4,07 nell'industria della produzione e distribuzione di forza motrice — nella quale è impiegata mano d'opera specializzata — e un minimo di L. 1,52 nelle industrie tessili dove prevale mano d'opera femminile e giovanile. Solo nelle industrie meccaniche e nelle industrie tessili i salari più elevati si hanno nell'Italia centrale.

Prosp. 31. — Salari medi orari (1) in ciascuna classe di industria.

Classi	Salario medio orario			
	Regno	Italia Settentrionale	Italia Centrale	Italia Merid. e insulare
Estrattive	2,02	2,17	2,13	1,77
Legno	1,84	1,88	1,83	1,56
Alimentari	1,76	1,85	1,78	1,49
Metallurgiche	3,06	3,09	3,05	2,72
Meccaniche	2,92	2,91	2,94	2,86
Minerali non metallici	2,10	2,15	2,14	1,69
Edilizie	2,20	2,31	2,26	1,72
Chimiche	2,33	2,44	2,23	1,91
Carta	1,74	1,79	1,61	1,15
Poligrafiche	2,75	2,81	2,79	2,20
Cuoio	1,95	2,00	1,71	1,77
Tessili	1,52	1,52	1,59	1,28
Abbigliamento	1,59	1,64	1,48	1,15
Fono-cinematografiche	3,67	3,73	3,66	2,00
Varie	1,80	2,15	1,70	1,20
Elettricità, gas, acqua	3.87	4,07	3,77	3,40
Totale	**2,19**	**2,23**	**2,26**	**1,84**

(1) Nei soli esercizi industriali. (con e senza forza motrice).

ALLEGATI (*)

Tabella 1. — Industrie – Esercizi, addetti e potenza.

(*Cifre assolute*)

COMPARTIMENTI RIPARTIZIONI GEOGRAFICHE REGNO	Numero esercizi			Numero addetti			Potenza utilizzabile CV
	con forza motrice	senza forza motrice	In complesso	con forza motrice	senza forza motrice	In complesso	
1	2	3	4	5	6	7	8
A) ESERCIZI IN COMPLESSO (INDUSTRIALI E ARTIGIANI)							
Piemonte	24.753	83.365	108.118	448.682	128.052	576.734	1.002 002
Liguria	8.556	30.215	38.771	161.612	42 046	203 658	478 988
Lombardia	41.839	109 890	151.729	941.284	196.975	1.138.259	1.588.554
Venezia Tridentina	4.696	17.604	22.300	29.708	23.244	52.952	76.412
Veneto	14 526	75.030	89.556	244.363	127.783	372.146	425.610
Venezia Giulia e Zara	3 034	19.562	22.596	79.729	33.640	113.369	175 802
Emilia	14 911	62.347	77.258	187.467	109.547	297.014	304.636
Toscana	16 098	67.524	83.622	210.994	104.574	315.568	433.975
Marche	4.768	28.276	33.044	45.786	49.659	95.445	90.371
Umbria	2.603	16.091	18.694	37.508	25.627	63.135	175.010
Lazio	7.131	38.160	45.291	138 442	80.216	218.658	250.293
Abruzzi	3.480	31.154	34.634	24.346	52 382	76.728	58 885
Campania	7.317	62.059	69.376	128.865	102.311	231.176	306 687
Puglie	5.983	50 487	56.470	54.725	97.642	152.367	126.664
Lucania	850	12.839	13.689	3.151	19.045	22.196	9.573
Calabrie	3.598	37.960	41.558	19.026	50 971	69.997	46 886
Sicilia	9.078	79.232	88.310	69.644	126.582	196.226	153.647
Sardegna	2.400	25.123	27.523	37.341	40.560	77.901	80.707
Italia Settentrionale	112 315	398 013	510.328	2.092.845	661.287	2.754 132	4.052.004
Italia Centrale	30.600	150.051	180.651	432.730	260.076	692 806	949.649
Italia Merid. e Insulare	32 706	298.854	331.560	337.098	489.493	826.591	783.049
Regno	**175 621**	**846 918**	**1.022 539**	**2 862 673**	**1 410 856**	**4 273 529**	**5 784 702**
B) ESERCIZI INDUSTRIALI							
Piemonte	15.563	10.962	26.525	424.554	43.391	467.945	976.319
Liguria	5.056	2.384	7.440	153.292	13.617	166.909	463.265
Lombardia	26.250	14.706	40.956	894.854	71.165	966.019	1.543.902
Venezia Tridentina	2.574	2.458	5.032	25.868	9.557	35.425	69.403
Veneto	10.627	8.756	19.383	233.715	39.670	273 385	413.388
Venezia Giulia e Zara	1.926	2.049	3 975	76.183	8.918	85.101	166.908
Emilia	9.834	4.946	14.780	174.907	32.023	206.930	291.690
Toscana	10.384	7.975	18 359	196.002	33 228	229 230	407.117
Marche	2 757	2.777	5.534	40.561	12.698	53.259	72.293
Umbria	1 794	1.708	3 502	35 823	6.052	41.875	172.716
Lazio	4.314	4.990	9.304	131.717	31.186	162.903	230.200
Abruzzi	2.688	3.389	6.077	22.563	15 509	38 072	53.600
Campania	5.094	6.634	11.728	122.889	28 900	151 789	293.330
Puglie	4.381	7.291	11 672	50.408	36 088	86.496	107.375
Lucania	656	1.354	2.010	2.833	4.556	7.389	8.883
Calabrie	3.131	5.602	8.733	18.017	14 466	32.483	44.781
Sicilia	6 390	11.490	17.880	63.166	35.847	99.013	130.992
Sardegna	1.689	3.314	5 003	35.397	14 674	50.071	75.035
Italia Settentrionale	71.830	46.261	118.091	1.983 373	218 341	2 201 714	3.924.875
Italia Centrale	19 249	17.450	36 699	404.103	83 164	487.267	882.326
Italia Merid. e Insulare	24 029	39.074	63.103	315.273	150.040	465.313	713.996
Regno	**115 108**	**102 785**	**217.893**	**2 702 749**	**451 545**	**3 154 294**	**5 521 197**
C) ESERCIZI ARTIGIANI							
Piemonte	9.190	72.403	81.593	24.128	84.661	108.789	25.683
Liguria	3.500	27.831	31.331	8.320	28.429	36.749	15.723
Lombardia	15.589	95.184	110.773	46.430	125.810	172.240	44.652
Venezia Tridentina	2.122	15.146	17.268	3.840	13 687	17.527	7.009
Veneto	3.899	66.274	70.173	10.648	88.113	98 761	12,222
Venezia Giulia e Zara	1.108	17.513	18.621	3.546	24 722	28.268	8.894
Emilia	5.077	57.401	62.478	12.560	77.524	90.084	12.946
Toscana	5.714	59 549	65.263	14.992	71.346	86.338	26.858
Marche	2 011	25.499	27.510	5.225	36.961	42.186	18.078
Umbria	809	14.383	15.192	1.685	19.575	21.260	2.294
Lazio	2.817	33.170	35 987	6.725	49.030	55.755	20.093
Abruzzi	792	27.765	28.557	1.783	36.873	38.656	5.285
Campania	2.223	55.425	57.648	5.976	73.411	79.387	13.357
Puglie	1.602	43.196	44.798	4.317	61.554	65 871	19.289
Lucania	194	11.485	11.679	318	14 489	14 807	690
Calabrie	467	32.358	32.825	1.009	36.505	37.514	2.105
Sicilia	2.688	67.742	70.430	6.478	90.735	97.213	22.655
Sardegna	711	21.809	22.520	1.944	25.886	27.830	5.672
Italia Settentrionale	40.485	351.752	392.237	109.472	442.946	552.418	127.129
Italia Centrale	11.351	132.601	143.952	28.627	176.912	205.539	67.323
Italia Merid. e Insulare	8.677	259.780	268.457	21.825	339.453	361.278	69.053
Regno	**60 513**	**744 133**	**804 646**	**159 924**	**959 311**	**1.119 235**	**263 505**

(*) Le cifre delle seguenti tabelle, sulle quali sono state calcolate le percentuali dei prospetti, non comprendono i dati relativi ai servizi generali di stabilimento.

Tabella 2. — Industrie – Esercizi, addetti e potenza per classi di industria

(Cifre assolute)

Classi di industria	Regno					Italia Settentrionale					Italia Centrale					Italia Merid. e Insulare				
	Esercizi		Addetti		Potenza utilizzabile	Esercizi		Addetti		Potenza utilizzabile	Esercizi		Addetti		Potenza utilizzabile	Esercizi		Addetti		Potenza utilizzabile
	N.	di cui con forza motrice	N.	di cui femmine	CV	N.	di cui con forza motrice	N.	di cui femmine	CV	N.	di cui con forza motrice	N.	di cui femmine	CV	N.	di cui con forza motrice	N.	di cui femmine	CV
1	2	3	4	5	6	7	8	9	10	11	12	13	14	15	16	17	18	19	20	21
A) ESERCIZI IN COMPLESSO (industriali e artigiani)																				
Pesca	49.248	1.602	93.891	1.466	93.383	23.371	489	29.852	696	14.572	5.855	445	10.651	246	37.708	20.022	668	53.388	524	41.103
Estrattive	11.055	1.713	136.012	3.299	193.316	4.575	878	49.661	848	76.125	2.246	481	35.411	827	56.729	4.235	354	50.940	1.624	60.462
Legno	123.162	23.252	282.393	25.060	204.924	58.243	15.600	158.406	17.853	146.850	20.754	4.069	47.962	3.252	26.701	44.165	3.583	76.025	3.955	31.373
Alimentari	292.905	82.023	573.594	114.986	921.658	150818	47.657	301.300	56.833	501.427	56.384	13.971	93.676	15.908	148760	85.704	20.395	178618	42.245	271471
Metallurgiche	549	515	73.225	3.056	791.256	473	446	57.596	1.643	565.431	45	40	10.047	1.271	133112	31	29	5.582	142	92.713
Meccaniche	100.398	27.541	830.974	105.079	1156510	55.267	20.251	639.599	90.513	950.095	16.999	4.385	103085	11.540	123842	28.132	2.905	88.290	3.026	82.573
Minerali non metallici	19.417	6.081	204.930	36.028	380.251	7.227	3.331	115.984	23.254	220.462	4.242	1.575	53.808	9.153	107947	7.948	1.175	35.138	3.621	51.842
Edilizie	64.055	3.356	558.544	2.668	153.668	26.989	2.349	326.404	456	101.463	11.091	619	122764	306	41.014	25.975	388	109376	1.906	11.191
Chimiche	6.981	3.331	108.312	26.744	489.196	3.684	2.321	72.317	18.907	305.539	951	475	20.126	5.398	115706	2.346	535	15.869	2.439	67.951
Carta	1.992	1.156	52.968	26.844	209.965	1.248	794	40.204	20.749	165.988	455	279	10.885	5.184	42.364	289	83	1.879	911	1.613
Poligrafiche	11.510	4.484	69.879	18.866	42.379	6.225	2.868	42.109	11.389	27.034	2.158	828	18.633	5.646	11.646	3.127	788	9.137	1.831	3.699
Cuoio	123.804	3.844	215.211	33.719	65.008	49.090	2.707	112.774	26.369	50.038	20.532	715	34.241	3.916	7.425	54.182	422	68.196	3.434	6.645
Tessili	36.789	7.462	607.737	461.558	782.781	21.661	5.757	526.247	405529	685.055	6.890	1.336	52.494	34.498	60.482	8.238	369	28.996	21.531	37.234
Abbigliamento	168.451	4.050	308.111	188.399	28.732	94.107	3.309	189.902	122525	23.843	30.124	541	53.583	35.096	3.942	44.220	200	64.626	30.778	947
Fono-cinematografiche	64	34	2.140	289	5.353	33	17	667	90	552	27	15	1.451	198	4.790	4	2	22	1	11
Varie	3.401	1.810	113.723	73.319	109.680	2.007	1.315	66.661	37.913	96.623	572	315	16.859	10.467	5.970	822	180	30.203	24.939	7.087
Elettricità, gas, acqua	8.755	3.367	41.886	267	156.642	5.310	2.226	24.449	202	119.997	1.326	511	7.130	17	21.511	2.120	630	10.307	48	15.134
Totale	**1022539**	**175621**	**4273530**	**1121647**	**5784702**	**510328**	**112315**	**2754132**	**835769**	**4052004**	**180651**	**30 600**	**692806**	**142923**	**949649**	**331560**	**32.706**	**826592**	**142955**	**783049**
B) ESERCIZI INDUSTRIALI																				
Pesca	—	—	—	—	—	—	—	—	—	—	—	—	—	—	—	—	—	—	—	—
Estrattive	10.610	1.713	136.012	3.299	193.316	4.387	878	49.661	848	76.125	2.125	481	35.411	827	56.729	4.098	354	50.940	1.624	60.462
Legno	7.658	5.250	102.289	16.163	131.938	4.767	3.729	72.166	13.192	101.626	1.239	726	14 937	1.793	13.927	1.652	795	15.186	1.178	16.385
Alimentari	133.771	73.327	452.833	109.263	912.428	67.957	42.401	240.794	53.520	496.228	22.027	12.228	60.593	14.845	146719	43.787	18.698	151446	40.898	269481
Metallurgiche	549	515	73.225	3.056	791.256	473	446	57.596	1.643	565.431	45	40	10.047	1.271	133112	31	29	5.582	142	92.713
Meccaniche	5.184	4.882	659.191	92.616	1092982	4.291	4.083	537.133	80.257	902.646	551	479	73.689	10.172	114578	342	320	48.309	2.187	75.758
Minerali non metallici	6.092	4,328	175.611	33.531	371.160	3.328	2.485	107.107	22.567	216.583	1.479	1.113	47.933	8.523	105507	1.285	730	20.571	2.441	49.070
Edilizie	14.802	3.165	479.929	1.457	153.286	9.430	2.186	293.107	171	101.148	2 674	504	108918	130	40.952	2.698	385	77.904	1.156	11.186
Chimiche	6.981	3.331	108.312	26.744	489.196	3.684	2.321	72.317	18.907	305.539	951	475	20.126	5.398	115706	2.346	535	15.869	2.439	67.951
Carta	1.907	1.143	52.437	26.605	209.852	1.213	792	40.047	20.678	165.980	422	271	10.625	5.051	42.325	272	80	1.765	876	1.547
Poligrafiche	4.792	4.116	58.769	15.386	41.941	2.852	2.580	35.852	9.358	26.705	932	787	16.549	4.929	11.572	1.008	749	6.368	1.099	3.664
Cuoio	2.746	1.917	68.906	28.142	63.238	1.558	1.249	52.680	23.459	49.707	500	399	9.361	3.226	7.092	688	269	6.865	1.457	6.439
Tessili	9.162	5.991	571.239	431.573	780.700	5.794	4.896	506.012	388464	684.031	1.520	782	45.129	28.408	59.627	1.848	313	20.098	14.701	37.042
Abbigliamento	2.570	986	61.909	48.795	20.347	1.751	748	48.428	38.385	17.588	498	170	9.159	7.066	2.508	321	68	4.322	3.344	251
Fono-cinematografiche	64	34	2.140	289	5.353	33	17	667	90	552	27	15	1.451	198	4.790	4	2	22	1	11
Varie	2.249	1.043	109.606	72.460	107.562	1.263	793	63.698	37.352	94.989	383	178	16.209	10.308	5.671	603	72	29.699	24.800	6.902
Elettricità, gas, acqua	8.756	3.367	41.886	267	156.642	5.310	2.226	24.449	202	119.997	1.326	511	7.130	17	21.511	2.120	630	10.307	48	15.134
Totale	**217.893**	**115108**	**3154294**	**909.646**	**5521197**	**118091**	**71 830**	**2201714**	**709093**	**3924875**	**36 699**	**19 249**	**487267**	**102162**	**882326**	**63 103**	**24 029**	**465313**	**98 391**	**713556**
C) ESERCIZI ARTIGIANI																				
Pesca	49.248	1.602	93.891	1.466	93.383	23.371	489	29.852	696	14.572	5.855	445	10.651	246	37.708	20.022	668	53.388	524	41.103
Estrattive	446	—	—	—	—	188	—	—	—	—	121	—	—	—	—	137	—	—	—	—
Legno	115.504	18.002	180.104	8.897	72.986	53.476	11.871	86.240	4.661	45.224	19.515	3.343	33.025	1.459	12.774	42.513	2.788	60.839	2.777	14.988
Alimentari	159.135	8.696	120.761	5.723	9.230	82.861	5.256	60.506	3.313	5.199	34.357	1.743	33.083	1.063	2.041	41.917	1.697	27.172	1.347	1.990
Metallurgiche	—	—	—	—	—	—	—	—	—	—	—	—	—	—	—	—	—	—	—	—
Meccaniche	95.214	22.659	171.783	12.463	63.528	50.976	16.168	102.466	10.256	47.449	16.448	3.906	29.396	1.368	9.264	27.790	2.585	39.921	839	6.815
Minerali non metallici	13.325	1.753	29.319	2.497	9.091	3.899	846	8.877	687	3.879	2.763	462	5.875	630	2.440	6.663	445	14.567	1.180	2.772
Edilizie	49.253	191	78.615	1.211	382	17.559	163	33.297	285	315	8.417	25	13.846	176	62	23.277	3	31.472	750	5
Chimiche	—	—	—	—	—	—	—	—	—	—	—	—	—	—	—	—	—	—	—	—
Carta	85	13	531	239	113	35	2	157	71	8	33	8	260	133	39	17	3	114	35	66
Poligrafiche	6.718	368	11.110	3.480	438	3.373	288	6.257	2.031	329	1.226	41	2.084	717	74	2.119	39	2.769	732	35
Cuoio	121.058	1.927	146.305	5.577	1.770	47.532	1.458	60.094	2.910	1.231	20.032	316	24.880	690	333	53.494	153	61.331	1.977	206
Tessili	27.627	1.471	36.498	29.985	2.081	15.867	861	20.235	17.065	1.034	5.370	554	7.365	6.090	855	6.390	56	8.898	6.830	192
Abbigliamento	165.881	3.054	246.202	139.604	8.385	92.356	2.561	141 474	84.140	6.255	29.626	371	44.424	28.030	1.434	43.899	132	60.304	27.434	696
Fono-cinematografiche	—	—	—	—	—	—	—	—	—	—	—	—	—	—	—	—	—	—	—	—
Varie	1.152	767	4.117	859	2.118	744	522	2.963	561	1.634	189	137	650	159	299	219	108	504	139	185
Elettricità, gas, acqua	—	—	—	—	—	—	—	—	—	—	—	—	—	—	—	—	—	—	—	—
Totale	**804.646**	**60.513**	**1119236**	**212 001**	**263.505**	**392237**	**40 485**	**552 418**	**126676**	**127 129**	**143952**	**11 351**	**205539**	**40 761**	**67.323**	**268457**	**8.677**	**361279**	**44 564**	**69 053**

Tabella 3. — Industrie - Esercizi, addetti e potenza per classi di ampiezza degli esercizi

(*Cifre assolute*)

Classi di ampiezza	Regno					Italia Settentrionale					Italia Centrale					Italia Merid. e Insulare				
	Esercizi		Addetti ad esercizi		Potenza utilizzabile CV	Esercizi		Addetti ad esercizi		Potenza utilizzabile CV	Esercizi		Addetti ad esercizi		Potenza utilizzabile CV	Esercizi		Addetti ad esercizi		Potenza utilizzabile CV
	con e senza f. m.	con f. m.	con e senza f. m.	con f. m.		con e senza f. m.	con f. m.	con e senza f. m.	con f. m.		con e senza f. m.	con f. m.	con e senza f. m.	con f. m.		con e senza f. m.	con f. m.	con e senza f. m.	con f. m.	
1	2	3	4	5	6	7	8	9	10	11	12	13	14	15	16	17	18	19	20	21
A) ESERCIZI IN COMPLESSO (industriali e artigiani)																				
fino a 5 (*piccolissimi*)	953.093	131819	1247502	270.709	740.945	468882	83.520	618.849	171.695	394.604	168089	23.308	216159	45.341	148451	316122	24991	412494	53.673	197890
da 6 a 10 (*piccoli*)	32.304	16.596	237.099	124.148	253.513	16.938	9.514	125.476	71.840	125.784	6.090	2.927	44.508	21.770	55.846	9.276	4.155	67.115	30.538	71,883
» 11 » 50 (*medi*)	26.912	18.150	595.491	421.536	676.493	17.111	12.450	387.322	294.771	440.359	4.919	3.034	107290	70.333	120684	4 882	2.666	100879	56.432	115450
» 51 » 250 (*grandi*)	8.309	7.224	850.906	754.102	1132142	5.955	5.425	617 937	571 726	836.788	1.288	1.087	127574	109977	172447	1.066	712	105395	72.399	122907
» 251 » 1000 (*grandissimi*)	1.611	1.532	733.165	701.246	1640004	1.230	1.198	564.764	551.945	1234876	202	184	89.459	81.923	225058	179	150	78.942	67.378	180070
oltre 1000 (*giganteschi*)	310	300	609.367	590.932	1341605	212	208	439.784	430.868	1019593	63	60	107816	103386	227163	35	32	61.767	56.678	94.849
Totale	**1022539**	**175621**	**4273530**	**2862673**	**5784702**	**510328**	**112315**	**2754132**	**2092845**	**4052004**	**180651**	**30 600**	**692806**	**432730**	**949649**	**331560**	**32706**	**826592**	**337098**	**783049**
B) ESERCIZI INDUSTRIALI																				
fino a 5 (*piccolissimi*)	167.263	77.698	304.350	169.604	588.224	86.286	47.338	153.412	102.277	304.197	28.096	13.078	49.494	26.709	117701	52.881	17282	101444	40.618	166326
da 6 a 10 (*piccoli*)	16.730	10.988	126.070	82.789	171.978	8.733	5.730	66.670	43.786	96.919	2.978	1.945	22.516	14.709	30,972	5.019	3.313	36.884	24.294	44.087
» 11 » 50 (*medi*)	23.800	17.417	543.438	408.593	648.963	15.731	11.966	364.686	285.932	433.541	4.099	2.902	93.330	68.038	109436	3.970	2.549	85.422	54.623	105986
» 51 » 250 (*grandi*)	8.184	7.173	839.744	749.585	113c423	5.902	5.390	613.315	568.565	835.782	1.262	1.080	125283	109338	171996	1.020	703	101146	71.682	122678
» 251 » 1000 (*grandissimi*)	1.606	1.532	731.325	701.246	1640004	1.227	1.198	563.847	551 945	1234876	201	184	88.828	81.923	225058	178	150	78.650	67.378	180070
oltre 1000 (*giganteschi*)	310	300	609.367	590.932	1341605	212	208	439.784	430.868	1019593	63	60	107816	103386	227163	35	32	61.767	56.678	94.849
Totale	**217.893**	**115108**	**3154294**	**2702749**	**5521197**	**118091**	**71.830**	**2201714**	**1983373**	**3924875**	**36 699**	**19.249**	**487267**	**404103**	**882326**	**63.103**	**24029**	**465313**	**315273**	**713996**
C) ESERCIZI ARTIGIANI																				
fino a 5 (*piccolissimi*)	785.830	54.121	943.152	101.105	152.721	382596	36.182	465.437	69.418	90.407	139993	10.230	166665	18.632	30.750	263241	7.709	311050	13.055	31.546
da 6 a 10 (*piccoli*)	15.574	5.608	111.029	41.359	81.535	8.205	3.784	58.806	28.054	28.865	3.112	982	21.992	7.061	24.874	4.257	842	30.231	6.244	27.796
» 11 » 50 (*medi*)	3.112	733	52.053	12.943	27.530	1.380	484	22.636	8.839	6.818	820	132	13.960	2.295	11.248	912	117	15.457	1.809	9.464
» 51 » 250 (*grandi*)	125	51	11.162	4.517	1.719	53	35	4.622	3.161	1.039	26	7	2.291	639	451	46	9	4.249	717	229
» 251 » 1000 (*grandissimi*)	5	—	1.840	—	—	3	—	917	—	—	1	—	631	—	—	1	—	292	—	—
oltre 1000 (*giganteschi*)	—	—	—	—	—	—	—	—	—	—	—	—	—	—	—	—	—	—	—	—
Totale	**804.646**	**60.513**	**1119236**	**159.924**	**263.505**	**392237**	**40.485**	**552.418**	**109.472**	**127.129**	**143952**	**11 351**	**205539**	**28.627**	**67.323**	**268457**	**8.677**	**361279**	**21.825**	**69.053**

Tabella 4. — Servizi - Esercizi, addetti e potenza.

(*Cifre assolute*)

Compartimenti ripartizioni geografiche Regno	Numero esercizi			Numero addetti			Potenza utilizzabile CV
	con forza motrice	senza forza motrice	in complesso	con forza motrice	senza forza motrice	in complesso	
1	2	3	4	5	6	7	8
Piemonte	543	2.139	2.682	1.685	5.081	6.766	2.017
Liguria	209	439	648	2.074	1.820	3.894	1.519
Lombardia	822	3.698	4.520	5.197	8 535	13 732	4.238
Venezia Tridentina	56	515	571	249	1.210	1.459	218
Veneto	496	1.541	2.037	2.345	3.357	5.702	1.769
Venezia G. e Zara	147	332	479	1.129	969	2.098	694
Emilia	511	1.092	1.603	2.878	5.623	8.501	2.135
Toscana	505	2.209	2.714	2.972	4.836	7.808	2.027
Marche	131	751	882	681	1.649	2.330	263
Umbria	58	373	431	286	851	1.137	130
Lazio	263	1.490	1.753	4.542	9.738	14 280	2.209
Abruzzi	86	523	609	372	1.710	2.082	191
Campania	255	1.482	1.737	4.169	5.652	9.821	1.295
Puglie	156	754	910	975	5.974	6.949	501
Lucania	12	116	128	77	396	473	19
Calabrie	45	512	557	328	1 262	1.590	90
Sicilia	209	769	978	2 188	3.884	6.072	660
Sardegna	66	376	442	373	783	1.156	178
Italia Settentr.	2.784	9.756	12.540	15.557	26.595	42.152	12.590
Italia Centrale	957	4.823	5.780	8.481	17.074	25.555	4.629
Italia Merid. Ins.	829	4.532	5.361	8.482	19.661	28.143	2.934
Regno	**4 570**	**19.111**	**23 681**	**32 520**	**63.330**	**95.850**	**20.153**

Tabella 5. — Esercizi industriali - Ore di lavoro e salari.

(*Cifre assolute*)

Classi di industria	Ore di lavoro				Salari			
	Regno	Italia Settentrionale	Italia Centrale	Italia Meridionale e Insulare	Regno	Italia Settentrionale	Italia Centrale	Italia Meridionale e Insulare
1	2	3	4	5	6	7	8	9
Pesca	—	—	—	—	—	—	—	—
Estrattive	185.445	68.321	52.210	64.914	374.873	148.403	111.319	115.151
Legno	150.848	113.406	19.644	17.798	277.358	213.621	35.906	27.831
Alimentari	376.990	238.239	47.938	90.813	661.948	441.679	85.214	135.055
Metellurgiche	136.354	105.424	20.676	10.254	416.940	325.899	63.099	27.942
Meccaniche	1120709	920.348	120.035	80.326	3268.057	2685358	352.925	229.774
Minerali non metallici	256.219	154.531	75.421	26.267	538.568	332.633	161.463	44.472
Edilizie	687.628	409.807	169.625	108.196	1514.339	945.042	382.722	186.575
Chimiche	183.271	122.438	38.345	22.488	427.001	298.429	85.628	42.944
Carta	93.835	73.167	18.646	2.022	163.423	130.997	30.100	2.326
Poligrafiche	98.674	60.581	29.535	8.558	271.640	170.419	82.422	18.799
Cuoio	106.184	84.657	12.290	9.237	206.988	169.619	21.044	16.325
Tessili	1016625	912.211	67.465	36.949	1540.266	1385401	107.572	47.293
Abbigliamento	99.171	79.670	13.447	6.054	157.713	130.920	19.848	6.945
Fono-Cinematog.	3.336	391	2.942	3	12.246	1.458	10.782	6
Varie	191.077	106.492	25.894	58.691	343.516	229.268	43.936	70.312
Elettricità, ecc.	69 965	42.144	12.434	15.387	270.562	171.378	46.891	52.293
Totale	**4776331**	**3491827**	**726.547**	**557.957**	**10445438**	**7780524**	**1640.871**	**1024043**

AVVERTENZE ALLE TAVOLE

1. Avvertenze generali. — Le principali caratteristiche generali del censimento industriale, già dettagliatamente illustrate in apposite pubblicazioni (1), si possono brevemente riassumere come segue:

1) Il nuovo censimento industriale, oltre ad accertare — come si fece nei censimenti precedenti, ma con un numero maggiore di elementi — notizie e dati con riferimento ad una data fissa, *data di censimento*, (notizie generali sull'esercizio, personale, forza motrice, mezzi di trasporto, impianti e macchinario, ecc.), ha rilevato notizie riferite ad un intero ciclo annuale denominato *anno di censimento* (anno solare, campagna o annata di lavorazione, anno finanziario, ecc., a seconda dei casi) e precisamente:

a) *quantità* (e, se del caso, *valore*) delle singole *materie prime* e materie ausiliarie, ingredienti, ecc., impiegate nell'anno di censimento nonchè di tutti i *prodotti finiti* e *sottoprodotti* fabbricati od ottenuti nell'anno suddetto. È il primo tentativo di eseguire una inchiesta totalitaria sulla produzione industriale;

b) *fluttuazione mensile* della mano d'opera e *ore di lavoro*;

c) *salari* complessivamente pagati agli operai;

d) *consumi* di combustibili, energia elettrica, carburanti, ecc.;

e) *giacenze*, al principio e alla fine dell'anno di censimento, delle materie prime (ausiliarie, ecc.) e dei prodotti (e sottoprodotti).

Nel presente volume (Serie prima, Vol. I) si pubblica una parte dei dati riferentisi alla data di censimento (Parte prima e seconda) e i dati sulle ore di lavoro e sui salari riferentisi all'anno di censimento (Parte terza) (cfr. § 6).

2) Il censimento ha rilevati — nei limiti del possibile — i dati riferendoli a tre unità di censimento: *l'unità tecnica (esercizio); l'unità locale (stabilimento), l'unità giuridico-economica (ditta o impresa)* (cfr. § 2).

3) Per ognuna delle branche (sottoclassi) nelle quali è stata preventivamente classificata l'attività industriale del Paese (2) venne predisposto un apposito modello di rilevazione, chiamato *questionario di esercizio* (3).

Ogni questionario di esercizio conteneva:

a) una parte di quesiti di carattere generale che può dirsi *fissa*, comune a tutti i questionari di esercizio qualunque fosse la branca di industria cui si riferiva (notizie generali, personale, salari, forza motrice installata, mezzi di trasporto, combustibili, energia elettrica), salvo perfezionamenti di particolari introdotti via via nei vari questionari sulla base dell'esperienza compiuta, e salvo altresì varianti introdotte per mettere in rilievo le eventuali particolari caratteristiche della «sottoclasse» considerata;

b) una parte di quesiti specifici delle singole sottoclassi che può dirsi *variabile*, cambiando spesso da questionario a questionario, riguardante le materie prime ed ausiliarie, gli ingredienti, i prodotti ed i sottoprodotti, gli impianti ed i macchinari caratteristici.

Per le attività industriali *a carattere artigiano e assimilate* (cfr. § 4) si usarono questionari più ridotti, per modo che per la stessa sottoclasse possono aversi due questionari, uno per l'industria propriamente detta ed uno per gli esercizi a carattere artigiano.

A seconda del maggiore o minore grado di rudimentalità della industria artigiana si adottarono questionari più o meno succinti, nei quali, o vennero tralasciati completamente quesiti che figurano nei normali questionari di esercizio (ad es. fluttuazione mensile della mano d'opera, ore di lavoro, categorie del personale addetto, consumi di combustibili o di energia, giacenze, ecc.) oppure vennero limitati i quesiti stessi a notizie essenziali (così, ad es., per le materie prime si richiesero solo quelle più importanti e si trascurarono gli ingredienti o le materie ausiliarie).

4) Allo scopo principale di potere studiare a fondo e convenientemente ogni singola sottoclasse di industria, e predisporre così questionari congegnati in modo da adattarsi alla particolare attività da rilevare, venne stabilito di frazionare l'esecuzione del censimento industriale in tre anni: 1937-1938-1939 (4).

---

(1) Cfr. le pubblicazioni seguenti: ISTITUTO CENTRALE DI STATISTICA, *Censimento industriale e commerciale* 1937-40, Relazione alla Commissione generale (*criteri, metodi e norme per la esecuzione del censimento industriale*) — *Studio sul concetto di valore aggiunto*. In appendice: *Legge e regolamento che fissa le norme esecutive*. Roma, 1937.

A. MOLINARI, *L'Istituto Centrale di Statistica nel* 1937, (Relaz. al Consiglio Superiore di Statistica), Roma, 1938.

IDEM, *L'industria dello zucchero*, censimento al 25 agosto 1937-XV. Monografia n. 1, Roma, 1938.

ISTITUTO CENTRALE DI STATISTICA, *Censimento Industriale e commerciale* 1937-40. *Industrie Alimentari*. Parte I, A) *Esercizi - Addetti - Ore di lavoro e salari - Forza motrice - Mezzi di trasporto*; B) *Materie prime - Prodotti - Giacenze - Impianti e macchinari*.

(2) Cfr. ISTITUTO CENTRALE DI STATISTICA, *Censimento Industriale e commerciale* 1937-40, *Classificazione delle attività economiche (industria, trasporti e comunicazioni)* 4ª Ediz., Roma, 1939. In questa pubblicazione, per ogni sottoclasse di industria, sono elencate le varie lavorazioni che vi sono comprese. Così, ad es., per la sottoclasse: «*Stabilimenti per la prima lavorazione dei metalli diversi del ferro e delle loro leghe*» sono indicate le seguenti lavorazioni: *a*) laminazione e trafilazione del rame e delle sue leghe; *b*) fucinazione e stampatura del rame e delle sue leghe; *c*) laminazione, trafilazione, estensione dell'alluminio e delle sue leghe; *d*) prime lavorazioni in genere di metalli diversi dal rame e dall'alluminio; *e*) produzione di pallini da caccia; *f*) altre eventuali lavorazioni affini.

Lo studio e la preparazione della classificazione sono stati compiuti con la collaborazione di apposite commissioni di studio composte di esperti delle organizzazioni corporative e sindacali. La classificazione venne messa a punto man mano che si predisponevano i questionari di esercizio. Essa sarà resa definitiva solo a elaborazione ultimata (cfr. § 5 e l'*Appendice V* al presente fascicolo).

(3) Però è stato possibile talvolta usare lo stesso questionario per due o più sottoclassi.

(4) Sui vantaggi e svantaggi del frazionamento vedasi la citata Relazione per la Commissione generale, pagg. 32 a 36.

5) Per ogni sottoclasse venne fissata una *data di rilevazione* coincidente con il periodo di attività massima o normale dell'industria, ciò che permette di ridurre al minimo le omissioni di rilevazione particolarmente facili nelle industrie stagionali, specialmente se a carattere artigiano (cfr. § 5 e *Appendice V*).

6) La rilevazione venne normalmente affidata, alla periferia, ai Comuni (*Uffici comunali di censimento*) e ai Consigli provinciali delle corporazioni (*Uffici provinciali di censimento*) (1); ma in taluni casi fu compiuta da Enti particolari o eseguita direttamente dall'Istituto : così, ad es., la rilevazione per l'« *Industria dello zucchero* » fu eseguita attraverso il *Consorzio nazionale produttori zucchero ;* quella per l' « *Industria del malto, della birra e degli estratti di malto* » attraverso la *Federazione nazionale fascista degli industriali delle acque gassate, birra, freddo e malto* ; quella per l'« *Industria del tabacco* » attraverso la *Direzione Generale dei monopoli* ; quella per lo « *Scaricamento e caricamento di proiettili* » e la « *Fabbricazione di cartucce, ecc.* » per il tramite delle competenti autorità militari ; ecc.

7) Per la preparazione di ciascun questionario di rilevazione venne nominata un'apposita Commissione di studio composta di funzionari dell'Istituto Centrale di Statistica e dei vari Ministeri o Confederazioni, Federazioni, Enti, Associazioni interessate, di esperti tecnici di ditte industriali, di scienziati. Furono convocate a tal fine 169 commissioni di studio presso l'Istituto Centrale di Statistica in Roma e altre ne furono convocate a Milano e a Genova.

2. Le unità di censimento : esercizio, stabilimento, ditta. — Come si è già detto il censimento industriale si propone di rilevare in massima tre unità statistiche (2) :

a) *l'unità tecnica* (*esercizio*) che rappresenta una lavorazione o un complesso di lavorazioni industriali — sia che si svolgano in locali appositamente attrezzati, sia che si esercitino all'aperto o in forma ambulante, ecc. — appartenenti ad una, e ad una soltanto, delle « sottoclassi » nelle quali è stata preventivamente suddivisa la classe della particolare attività industriale.

Il carattere fondamentale di questa suddivisione o classificazione delle attività industriali è quello di rispecchiare, per quanto possibile, l'ordinamento delle industrie, quale è andato attuandosi nella realtà del Paese.

Pertanto, quando in uno stesso stabilimento si svolgono lavorazioni appartenenti ad es., a tre sottoclassi diverse, si hanno per lo stesso stabilimento, tre unità tecniche (o esercizi) e sono quindi stati compilati per lo stesso stabilimento tre diversi questionari di esercizio.

b) *l'unità locale* è costituita da uno *stabilimento* (opificio, fabbrica, laboratorio, cantiere, miniera, ecc.) qualunque siano le lavorazioni o le attività industriali che in esso si svolgono. Quando nello stabilimento si svolge un'attività industriale appartenente ad una sola sottoclasse, si ha coincidenza fra unità tecnica e unità locale. Quando, invece, nello stesso stabilimento si svolgono attività industriali che sono state classificate in due o più sottoclassi, si ha una sola unità locale (stabilimento), ma due o più unità tecniche (esercizi).

c) *l'unità giuridico-economica* (*ditta, impresa*). Le notizie relative alle ditte sono state rilevate con apposito questionario di ditta, nel quale si chiedono : notizie generali (forma giuridica dell'impresa, capitale sociale per le società, ecc.) ; notizie sulle filiali dipendenti (e sul personale addetto) ; notizie sul numero e sulla natura degli stabilimenti dipendenti dalla stessa ditta (e per ciascun stabilimento, notizie sul numero delle persone addette a ciascuno di essi e sulla forza motrice in essi installata) ; notizie sul personale addetto agli uffici amministrativi (3).

* * *

Nella presente pubblicazione i dati rilevati sono stati, per ciascuna sottoclasse, elaborati esclusivamente o prevalentemente sulla base delle unità tecniche (*esercizi*).

Fanno eccezione :

a) il gruppo degli « *Stabilimenti meccanici* » per i quali l'unità di censimento, cui si riferiscono i dati pubblicati, è *l'unità locale*.

b) le « *Imprese edilizie* » e le « *Imprese per la produzione e distribuzione di energia elettrica* », per le quali i dati sono riferiti alla singola *ditta* o *impresa*. Naturalmente per queste industrie ne risulta alterata la distribuzione territoriale dei dati (addetti, motori, potenza) in quanto essi vengono attribuiti alla circoscrizione territoriale cui appartiene la sede dell'impresa, anzichè a quella cui appartengono effettivamente i singoli impianti (cfr. § 14).

Le elaborazioni relative agli stabilimenti e alle ditte vengono riservate alle monografie per industrie singole (4) od a volumi speciali.

Tuttavia, perchè alcuni dati riferentisi agli esercizi possano essere meglio interpretati e apportunamente completati, essi, nelle tavole pubblicate in questa prima parte del volume I, sono stati integrati, per ogni singola *classe* di industrie, cogli analoghi dati riferentisi ai *servizi generali* negli *stabilimenti assegnati* (*esclusivamente o prevalentemente*) *alla classe stessa* (cfr. § 13).

---

(1) Cfr. *Relazione per la Commissione generale*, citata, nonchè le seguenti pubblicazioni dell'Istituto Centrale di Statistica : *Istruzioni per gli ufficiali di censimento* (due ed.) ; *Istruzioni per gli Uffici provinciali di censimento* ; *Istruzioni particolari per i censimenti delle industrie alimentari effettuati nel* 1937, (n. 9 fascicoli).

(2) Va avvertito che in alcuni casi la distinta rilevazione delle tre unità statistiche è impossibile come, ad esempio, nel caso del censimento delle « trebbiatrici e sgranatrici » (sottoclasse 32) per le quali l'attività, prettamente stagionale, non si svolge in unità locali (stabilimenti) vere e proprie e per le quali, altresì, esercizio e ditta si confondono (essendo stati censiti i singoli proprietari).

(3) Per necessità e comodità di rilevazione e di controllo si rilevarono con separato questionario di ditta anche le filiali e sub-filiali, ecc. che fanno parte integrante della ditta da cui dipendono, e non costituiscono quindi unità giuridico-economiche a sè stanti. Le unità economiche costituite da cartelli o consorzi (di fatto o anche con personalità giuridica) o dall'insieme di ditte o imprese appartenenti a « gruppi » facenti parte di un unico complesso economico-finanziario amministrativo (quale, ad es., il caso del gruppo di società facenti capo alla società « Montecatini »), non vengono, salvi casi eccezionali, rilevate dal censimento.

(4) Cfr. le monografie già pubblicate indicate nella nota (2) al § 6.

3. Estensione del censimento. — Il censimento industriale è stato, per quanto possibile, totalitario, nel senso che sono stati censiti di regola tutti gli esercizi, sia industriali che artigiani, anche se di dimensioni minime, anche se consistenti in lavorazioni all'aperto, o esercitate in forma ambulante.

Sono state di regola *escluse* dal censimento soltanto le *lavorazioni casalinghe* vere e proprie (1) cioè le lavorazioni eseguite a domicilio e i cui prodotti vengono adoperati esclusivamente per uso domestico.

Le *lavorazioni eseguite a domicilio* che non rispondono a quest'ultimo requisito, nè sono dal lavorante eseguite per proprio conto (nel qual caso rivestono la figura di esercizi artigiani) bensì per conto di un datore di lavoro, sono state (per quanto riguarda le materie prime usate, e i prodotti ottenuti) comprese nel questionario del rispettivo datore di lavoro.

Per quanto invece riguarda i *lavoranti a domicilio* si rinvia al § 10.

Per le eventuali eccezioni o limitazioni alle precedenti norme generali nei riguardi della estensione dei singoli censimenti parziali, si rinvia all'*Appendice V*, ove, per ogni sottoclasse, sono specificate le lavorazioni eventualmente escluse dalla rilevazione.

4. « Esercizi industriali » ed « Esercizi a tipo artigiano e assimilati ». — Si è già accennato al § 1 come per le rilevazioni siano stati adottati due tipi di questionario: *a*) il *questionario completo*, contenente tutte le notizie di carattere generale, e, in misura maggiore o minore, le notizie specifiche di ogni sottoclasse; *b*) il *questionario ridotto*, più o meno succinto secondo il maggiore o minore grado di rudimentalità dell'industria da censire. Il primo tipo di questionario fu adottato di regola per gli esercizi a carattere industriale vero e proprio; il secondo tipo per gli esercizi a carattere più o meno tipicamente artigiano.

Per talune sottoclassi di industrie furono predisposti ambedue i tipi di questionario: per esse è stata così possibile una separazione netta fra gli esercizi tipicamente industriali e quelli tipicamente artigiani.

Invece per altre sottoclassi d'industria, ritenute *a priori* esclusivamente o prevalentemente industriali o artigiane, fu predisposto un solo questionario del tipo *a*) o del tipo *b*) rispettivamente.

È così avvenuto che alcune industrie (le quali, per la loro speciale natura, non si sono potute censire con questionario completo), sebbene non possano a rigore considerarsi industrie artigiane, sono state, per ragioni di spoglio, *assimilate* ad esse (ad es.: « Trebbiatrici e sgranatrici »).

È anche avvenuto che in talune sottoclassi (ad es.: « Frantoi per semi oleosi ») le quali, in sede di preparazione dei questionari, erano state, secondo il parere degli esperti facenti parte delle Commissioni di studio, ritenute esclusivamente o prevalentemente a carattere artigiano, siano stati in effetto rilevati esercizi che, per il numero degli addetti, l'attrezzatura e il volume della produzione, rivestono il carattere di esercizi industriali veri e propri, i quali tuttavia, essendo stati censiti con questionari ridotti, figurano nella pubblicazione come esercizi artigiani.

Per contro in qualche sottoclasse (p. es. « *Tessitura del cotone* ») alcuni esercizi propriamente artigiani possono figurare nella pubblicazione fra gli esercizi industriali, in quanto per la sottoclasse non era stato predisposto che un questionario completo di tipo *a*).

In sostanza è da tener ben presente che le due denominazioni di « *esercizi industriali* » da una parte e di « *esercizi artigiani e assimilati* » dall'altra sono talvolta improprie; esse corrispondono in effetto alle due categorie seguenti:

a) esercizi censiti con questionari completi (*esercizi industriali*);

b) esercizi censiti con questionari ridotti o speciali (*esercizi artigiani e assimilati*).

Per gli esercizi artigiani dell'*Industria meccanica*, cfr. § 14 - c) e nota (4) a pag. 82* dell'*Appendice V*.

Distinzioni più precise potranno farsi peraltro soltanto sulle monografie delle singole sottoclassi e nelle relazioni generali illustrative dei risultati.

Avvertiamo che, nelle tavole pubblicate in questo vol. I, gli « *esercizi industriali* » e gli « *esercizi artigiani e assimilati* » sono stati contrassegnati, in apposita colonna, con una « **I** » e una « **A** » rispettivamente.

5. Classificazione degli esercizi — Date di censimento e questionari di rilevazione — « Industrie » e « Servizi ». — Nell'« *Appendice V* » di questa Prima parte, è riportata la classificazione adottata per le « Industrie ». Per ciascuna sottoclasse vi si trova indicato:

a) in modo completo la denominazione della sottoclasse che, nella fiancata delle tavole, è invece data, per ragioni tipografiche, in modo succinto ed indicativo;

b) il numero d'ordine distintivo della sottoclasse;

c) la data alla quale la sottoclasse è stata censita;

d) il numero distintivo del questionario di rilevazione;

e) il riferimento alla pubblicazione già citata nella nota 2 al § 1 (2).

Si fa rilevare in modo particolare come, nella classificazione definitivamente adottata per le industrie, si sia trovato conveniente, nel presente volume, di tenere distinte le « Industrie » vere e proprie, quelle cioè il cui ciclo operativo conduce alla estrazione di materie prime, o alla loro trasformazione in prodotti finiti, e, o, semifiniti, da altre attività alle quali manca tale preciso carattere, e che costituiscono veri e propri « *Servizi* »: tali sono: le attività editoriali e agenzie di stampa; le imprese dello spettacolo; i servizi igienici, sanitari e affini; i servizi di pulizia, disinfezione e funebri.

---

(1) Per l'industria del latte è stata eseguita anche la rilevazione delle lavorazioni casalinghe. I risultati di tale rilevazione, utilizzati nella redazione della speciale monografia (cfr. Monografia 3: *L'industria della lavorazione del latte e dei prodotti derivati*), non sono però compresi nella presente pubblicazione.

(2) La classificazione definitiva adottata nella presente pubblicazione, differisce, sebbene non sostanzialmente, da quella contenuta nella citata pubblicazione; questa va tuttavia tenuta presente, poichè, come s'è detto nella nota 2 al § 1, essa contiene anche la specificazione delle lavorazioni particolari comprese in ciascuna sottoclasse d'industria.

6. Piano di pubblicazione dei risultati del censimento. — I risultati del censimento industriale e commerciale sono esposti in una triplice serie di pubblicazioni.

Nella « *Prima serie* » sono esposti i *risultati generali* del censimento, cioè quelli che si riferiscono a dati i quali, oltre al requisito di essere caratteristici, hanno anche quello di essere comuni a tutte le sottoclassi considerate (ad es. : numero degli esercizi, numero degli addetti, numero e potenza dei motori, numero delle ore di lavoro prestate dagli operai, importo dei salari corrisposti, ecc.). Essa si compone di tre volumi :

Vol. I — Industrie.
» II — Trasporti e Comunicazioni.
» III — Commercio e Credito.

Il primo volume, riguardante le « Industrie », è suddiviso in più parti, di cui, per ora, si pubblicano le tre seguenti :

Parte prima : Esercizi — Addetti — Forza motrice.
» seconda : Classificazione degli esercizi secondo il numero degli addetti.
» terza : Ore di lavoro e salari

alle quali potranno far seguito altre parti.

Nella « *Seconda serie* » si espongono i risultati del censimento secondo un piano di spoglio più analitico, comprendendo anche i dati sulle quantità delle materie prime e delle materie ausiliarie impiegate durante un ciclo annuale ; le quantità e il valore dei prodotti ottenuti ; le caratteristiche degli impianti e del macchinario, ecc.

Le pubblicazioni della seconda serie constano di volumi per classi di industrie (1).

La « *Terza serie* » consta di *Monografie* per singole industrie (sottoclassi, o gruppi di sottoclassi), in cui queste sono studiate in ogni particolare (2).

7. Notizie pubblicate nel presente fascicolo — Tavole pubblicate e circoscrizioni territoriali. — In questa prima parte del volume primo si espongono i dati riguardanti : il numero degli esercizi censiti ; il numero degli esercizi attivi alla data di censimento e di quelli, fra essi, che usano forza motrice (Cfr. § 9) ; il numero degli addetti, distinti per sesso, ed in particolare il numero degli operai, negli esercizi attivi alla data di censimento; i motori primari, i generatori di energia elettrica, i motori elettrici installati negli esercizi censiti ; la potenza utilizzabile.

I dati in parola sono contenuti nelle tre tavole sotto elencate :

Tavola I — Esercizi, addetti, forza motrice, alla data di censimento (per classi e sottoclassi) — (Regno, Ripartizioni geografiche, Compartimenti)
Tavola II — Idem (per classi) — (Province, Capiluoghi di provincia).
Tavola III — Idem (per sottoclassi) — (Province).

8. Esercizi censiti — Esercizi attivi alla data di censimento — Esercizi attivi nell'anno di censimento. — Come si è già detto (cfr. § 1 - 1), le notizie rilevate dal censimento industriale possono distinguersi in due gruppi : le une si riferiscono a una data fissa (*data di censimento*), le altre ad un intero ciclo annuale (*anno di censimento*) (3).

A tale proposito è necessario far rilevare come, allo scopo di ottenere dati globali per ciascuna classe di industria, o per il loro complesso, si sia stati costretti a sommare fra loro dati i quali, per essere riferiti a date diverse (quali sono le date di censimento delle singole sottoclassi d'industria) o a periodi annuali diversi (quali sono quelli scelti come anni di censimento per le singole sottoclassi) non sono omogenei e quindi, a rigore, non sommabili. Si ritiene tuttavia che l'errore che così si commette non sia di entità tale da alterare sensibilmente il carattere dei dati globali, nè da renderli meno significativi (cfr. anche § 10).

Poichè l'anno di censimento considerato è sempre anteriore alla data di censimento, può verificarsi che un determinato esercizio sia stato inattivo (od anche inesistente) nell'anno di censimento, ed attivo alla data di censimento, o, viceversa, inattivo alla data di censimento ed attivo nell'anno di censimento. Si sono considerati inattivi :

a) alla data (e non nell'anno) di censimento, gli esercizi che a tale data avevano sospesa temporaneamente la loro attività produttiva, pur avendola svolta durante l'anno di censimento ;

b) nell'anno (e non alla data) di censimento, gli esercizi attivi alla data di censimento, i quali nell'anno di censimento (sempre precedente a quella data) o non esistevano, o avevano sospesa la loro attività.

c) alla data e nell'anno di censimento, gli esercizi temporaneamente inattivi sia alla data che nell'anno di censimento.

Gli esercizi, che alla data di censimento sono risultati definitivamente chiusi, non vennero censiti.

Allo scopo di permettere confronti significativi e corretti tra i dati pubblicati, è stato necessario dare notizia separata : *a*) del numero complessivo degli esercizi censiti (attivi e inattivi alla data del censimento) ; *b*) del numero

---

(1) Di tali volumi sono pronti i seguenti :
Vol. I — Industrie alimentari (già pubblicato).
» II — Industrie della pesca e della conservazione del pesce (già pubblicato).
» III — Industrie chimiche e farmaceutiche (in corso di stampa).
» IV — Industrie estrattive (in corso di stampa).

(2) Di tali monografie sono già pubblicate le seguenti :
Monografia 1 — L'industria dello zucchero.
» 2 — L'industria del malto, della birra e degli estratti di malto.
» 3 — L'industria del latte e dei prodotti derivati.
» 4 — Censimento delle trebbiatrici e sgranatrici.
» 5 — L'industria degli oli vegetali .
» 6 — L'industria dei colori organici e intermedi.
» 7 — L'industria dell'alcole (in corso di stampa).

(3) Cfr. *Relazione per la Commissione generale*, già citata, parte I, Capitolo III, paragrafi 3 e 4 pagg. 19 a 29.

degli esercizi censiti che sono risultati attivi alla data del censimento; *c*) del numero degli esercizi censiti che sono risultati attivi nell'anno di censimento.

I dati pubblicati nelle tre tavole di questa prima parte del vol. I riguardano tutti notizie riferibili alla *data di censimento* (cfr. § 1). Più precisamente, poichè gli esercizi inattivi a tale data figurano naturalmente senza addetti, i dati riguardanti gli addetti e gli operai, si riferiscono ai soli esercizi *attivi* alla data di censimento. Invece i dati riguardanti i motori primari, i generatori di energia elettrica, i motori elettrici, e la potenza utilizzabile, riguardando l'attrezzatura del singolo esercizio, la quale sussiste anche se l'esercizio è temporaneamente inattivo, si riferiscono a tutti gli esercizi *censiti* attivi o no, alla data di censimento. (1)

9. Esercizi con e senza forza motrice. — Sempre allo scopo di poter mettere correttamente a raffronto i dati sulla forza motrice con quelli sul numero degli esercizi e degli addetti, è stato necessario ripartire gli esercizi in due gruppi, secondo che alla data di censimento sono risultati dotati (*esercizi con forza motrice*), ovvero privi (*esercizi senza forza motrice*) di installazioni di forza motrice (motori primari, generatori di energia elettrica, motori elettrici).

I dati pubblicati nelle tre tavole di questa prima parte, riguardano gli esercizi in complesso (con e senza forza motrice), ed i soli esercizi con forza motrice.

Si è dato qualche caso in cui uno o più degli esercizi appartenenti ad uno stesso stabilimento, utilizzando per i propri usi particolari le sole installazioni comuni a tutti gli esercizi compresi nello stabilimento (e perciò attribuite ai servizi generali) non possedesse alcuna installazione propria di forza motrice, neppure di un piccolo motore elettrico. Nei pochissimi casi presentatisi, gli esercizi in parola, sebbene nello svolgimento della propria attività facciano in effetto uso di forza motrice, figurano tuttavia nelle tavole fra gli esercizi senza forza motrice.

10. Addetti e operai — Lavoranti a domicilio. — Il personale al quale si riferiscono i dati sul numero degli addetti è costituito da tutte le persone occupate nell'esercizio alla data di censimento, *in modo fisso o saltuario, esclusivamente o prevalentemente* (anche se temporaneamente assenti per ragioni di servizio, per licenze, per ferie, per malattia, ecc.).

È da tener presente che nel caso di personale addetto promiscuamente ad esercizi appartenenti a due o più sottoclassi (e quindi da censire con questionari diversi) è stato seguito, per evitare duplicazioni, il criterio della prevalenza, attribuendo il personale a quella attività a cui dedicava normalmente più del 50 % delle ore di lavoro.

Nel personale operaio (e negli altri dati che vi si riferiscono) non sono mai stati compresi i *lavoranti a domicilio*; anche quando, per qualche industria, l'Istituto ha ritenuto opportuno rilevare anche i lavoranti a domicilio, i quesiti relativi sono stati tenuti separati da quelli riguardanti il restante personale operaio: i dati relativi, *non* compresi nella presente pubblicazione, sono riportati nella seguente tabella.

Numero dei lavoranti a domicilio

N. della sottoclasse	Industria	Esercizi con e senza forza motrice			Esercizi con forza motrice		
		N.	Addetti MF	Addetti F	N.	Addetti MF	Addetti F
	INDUSTRIA DELLA CARTA E AFFINI:						
194	Fabbricazione oggetti in carta pesta	4	239	233	4	239	233
	Totale	**4**	**239**	**233**	**4**	**239**	**233**
	INDUSTRIE TESSILI:						
218	Filatura e cardatura lana vergine	1	7	—	1	7	—
220	Tessitura lana	25	560	498	23	556	497
224	Fabbricazione tessuti a maglia	102	1.690	1.661	90	1.427	1.398
225	Pettinatura lino e canapa	3	10	9	2	8	7
226	Tessitura lino canapa e ramiè	16	126	94	10	96	77
231	Tulli, veli, pizzi e nastri	122	2.214	2.203	24	370	370
	Totale	**269**	**4.607**	**4.465**	**150**	**2.464**	**2.349**
	IN COMPLESSO	**273**	**4.846**	**4.698**	**154**	**2.703**	**2.582**

* * *

Per la esatta interpretazione dei dati relativi agli addetti censiti occorre tener presente quanto segue:

a) Essendosi spesso eseguiti i censimenti delle singole sottoclassi alle date di massima attività, il numero complessivo degli addetti a ciascuna industria è, di regola, superiore al numero degli addetti *normalmente* alla industria stessa.

b) Essendosi eseguiti i censimenti a giorni e mesi diversi dello stesso anno, potrebbe accadere, specialmente per alcune industrie a carattere stagionale, che gli addetti ad una determinata sottoclasse si siano trasferiti in esercizi di altre sottoclassi censite successivamente; in tali casi si avrebbe una duplicazione di censiti: il dato degli addetti alle industrie in complesso può quindi peccare per eccesso, ma non in misura da influire sulla attendibilità del dato complessivo, poichè il trasferimento di prestatori d'opera da una sottoclasse all'altra non può essersi verificato che in misura trascurabile rispetto alla massa totale degli addetti.

(1) Comunque il dato sulla potenza utilizzabile riferito ai soli esercizi *attivi alla data di censimento* presenta differenze minime in confronto del dato analogo riferito a tutti gli esercizi *censiti* (attivi e inattivi). Il dato in parola è per altro incluso nelle tavole della *Parte Seconda* del presente volume.

* * *

Per gli *esercizi censiti con questionari completi* (esercizi industriali, « **I** ») il personale esistente alla data di censimento è stato rilevato per singole categorie (imprenditori, dirigenti, impiegati, subalterni, operai, ecc.) e distinto per sesso. Per tali esercizi i dati riguardanti il personale operaio, ed il sesso degli addetti, risultano direttamente dalla rilevazione.

Non così per tutti gli *esercizi censiti con questionari ridotti* (esercizi artigiani e assimilati, « **A** »). In parecchi di tali questionari infatti è stato chiesto soltanto : *a*) il numero dei membri della famiglia del titolare dell'esercizio, che lo hanno coadiuvato durante l'anno di censimento ; *b*) il numero degli operai occupati alla data di censimento.

In tali casi, e tutte le volte che è stato necessario, si è provveduto, in sede di spoglio, a rendere i dati relativi agli esercizi artigiani omogenei con quelli relativi agli esercizi industriali :

1) aumentando di una unità il numero degli addetti risultanti dal questionario, per tener conto dell'imprenditore titolare dell'esercizio, tutte le volte che questo non era compreso nel numero anzidetto ;

2) considerando come occupati anche alla data di censimento i familiari che, secondo il questionario, avevano coadiuvato il titolare dell'esercizio durante l'anno di censimento ;

3) calcolando, per ogni sottoclasse il numero degli addetti (e in particolare degli operai) di sesso femminile, tutte le volte che nel questionario non fu posto il quesito sul sesso. Il calcolo è stato eseguito in base ad apposite indagini suppletive, complete o rappresentative, valendosi, per queste ultime, anche dei risultati del censimento industriale 1927 e del censimento demografico 1936.

11. Motori e generatori installati. — I motori, sia primari che elettrici, ed i generatori d'energia elettrica, che sono stati presi in considerazione sono quelli installati (sia attivi che in riserva) alla data di censimento negli esercizi censiti, sia attivi che inattivi a tale data. Sono stati esclusi in generale i motori applicati ai mezzi di trasporto : fa solo eccezione l'industria della pesca, per la quale i motori dell'apparato propulsore dei navigli da pesca sono stati inclusi fra i motori primari (cfr. § 14-*a*). Sono sempre stati compresi fra i motori primari quelli direttamente accoppiati ai macchinari da essi azionati.

La potenza dei generatori di energia elettrica è stata, nei questionari di rilevazione, chiesta in kW. Per il calcolo della potenza installata si è dovuto trasformarla in CV in base al coefficiente di riduzione 1,359.

Nel censimento delle « *Imprese di produzione di energia elettrica* » (sott. 281 a) è stata, per ogni singolo impianto, richiesta la potenza di ciascun generatore di energia elettrica espressa in kVA, mentre la potenza dei motori primari era chiesta in kW ; ciò ha dato luogo a evidenti errori di interpretazione da parte di parecchi censiti. Tale fatto, insieme coll'incertezza circa il coefficiente di riduzione da adottare per trasformare in termini di kW le potenze espresse in kVA, hanno consigliato di non utilizzare il dato sulla potenza dei generatori. Questa, è stata considerata in sede di elaborazione, eguale alla potenza dei motori primari, come del resto è teoricamente corretto, e in pratica assai vicino al vero (Cfr. *Appendice IV*).

Nel censimento delle *imprese per spettacoli viaggianti* (sott. 289) sono stati censiti n. 5 generatori di energia elettrica, con una potenza complessiva di CV. 134, i quali sono stati esclusi dai dati pubblicati, trattandosi di generatori azionati dai motori dei mezzi di trasporto.

Nel censimento degli esercizi per *installazione di impianti* (sott. 137 *ter*), non è stato posto il quesito sui motori. L'indicazione dei motori elettrici, che esiste per taluni esercizi, si riferisce alla officina meccanica annessa all'esercizio, il quale, in tal caso, è stato considerato esercizio *con forza motrice*.

Nel censimento dell'*esercizio di macchine agrarie per conto terzi* (sott. 31) sono stati indicati i seguenti motori non compresi nei dati pubblicati, trattandosi di motori pronti per essere messi, in caso di richiesta, a disposizione delle aziende agrarie, escluse dal censimento.

SPECIE DEI MOTORI		N.	CV
A) *Motori primari*			
A vapore	locomobili	5.547	41.707
	fissi	170	1.675
A gas	locomobili (1)	50	568
	fissi	9	268
A olio pesante	locobomili (1)	2.990	69.368
	fissi	346	6.242
A petrolio	locomobili (1)	15.760	300.600
	fissi	1.563	19.387
A benzina	locomobili (1)	540	4.698
	fissi	249	1.538
Idraulici		348	3.758
Altri		10	71
TOTALE		**27.582**	**449.880**
B) *Motori elettrici*		**2.056**	**23.696**

1) Compresi i trattori.

Nel cesimento delle « *trebbiatrici e sgranatrici per cereali, leguminose da seme e semi minuti* » (sottoclasse 32) sono stati indicati i motori di cui alla tabella seguente, non compresi nei dati pubblicati per le stesse ragioni indicate sopra. Si avverte

che parecchi dei dati indicati qui di seguito sono, *in parte*, compresi nei dati relativi all'*esercizio di macchine agrarie per conto terzi*, contenuti nel prospetto precedente.

Specie delle macchine e dei motori	N.	CV	Specie delle macchine e dei motori	N.	CV
A) *Motori primari*					
Ruote ad acqua	1.448	8.957	Motori ad alcole	11	148
Motori idraulici	255	3.390	Motori ad olio pesante	3.290	71.844
Macchine a vapore: a) fisse	71	642	Motori a carbone di legna	6	97
Macchine a vapore: b) locomobili	6.328	48.037	Motori a gas povero	14	431
Macchine a vapore: c) locomotori	158	2.015	Altri	2	23
Motori a vapore	718	4.562	Totale	**30.518**	**461 185**
Motori a benzina	985	8.046	B) *Motori elettrici*	**4.497**	**45.818**
Motori a petrolio	17.232	312.993			

12. Potenza utilizzabile per azionare il macchinario. — Fra i diversi metodi che possono essere seguiti per il calcolo della potenza complessiva utilizzabile per azionare il macchinario dei singoli esercizi (*potenza meccanica o « forza motrice »*) si è adottato, tenuto conto dei dati a disposizione, quello espresso dalla formula : $M = (P - G) + E$, dove M indica la potenza utilizzabile per azionare il macchinario, P la potenza complessiva dei motori primari, G la potenza assorbita dai generatori di energia elettrica, ed E la potenza di tutti i motori elettrici installati nell'esercizio : tanto in P che in G ed in E sono comprese le riserve (1). Poichè, nei limiti di approssimazione compatibili con questo genere di valutazioni, la differenza P — G corrisponde a quella parte della potenza sviluppabile dai motori primari che è direttamente applicata ai macchinari, mentre E corrisponde alla potenza a disposizione dei macchinari azionati elettricamente, la somma (P—G) + E corrisponde, sempre negli accennati limiti di approssimazione, alla *potenza complessiva « tecricamente » utilizzabile per il funzionamento di tutti i macchinari installati nell'esercizio*. Questo dato, riferito al Regno, sta ad indicare la potenza a disposizione del macchinario — azionabile meccanicamente — installata nelle industrie italiane per raggiungere i fini che sono loro propri. Esso costituisce un indice della *capacità* di produzione.

Negli esercizi per la produzione di energia elettrica (centrali elettriche) — nei quali l'energia prodotta dai motori primari è trasformata in energia elettrica quasi totalmente venduta — la potenza utilizzabile per lo scopo suddetto è insignificante o addirittura nulla, essendo i macchinari veri e propri limitati ai pochi utensili delle officine di riparazione annesse agli esercizi in parola.

Per maggiori dettagli sull'argomento vedasi l'*Appendice I* al presente fascicolo.

13. Servizi generali di stabilimento. — Per le rilevazioni posteriori alla data del 30 giugno 1938, fu prescritto che, quando in una stessa *unità locale* (*stabilimento*) fossero contenute due o più *unità tecniche* (*esercizi*), quando cioè in uno stesso stabilimento si effettuassero lavorazioni classificate in due o più separate sottoclassi, oltre ai rispettivi questionari di esercizio, dovesse compilarsi uno speciale *questionario di stabilimento* (mod. 54). Esso ha servito per la rilevazione dei cosidetti *servizi generali di stabilimento*, cioè di quei servizi che, essendo utilizzati indistintamente da tutti o da più degli esercizi (reparti, lavorazioni, ecc) compresi nello stabilimento, non potevano essere, o era difficile che fossero, ripartiti fra i diversi esercizi. Sono ad es. da considerarsi servizi generali di stabilimento : gli uffici ; il laboratorio chimico ; il servizio di smistamento delle materie prime ; la spedizione dei prodotti finiti ; i servizi di manutenzione generale e di portineria ; l'officina meccanica e il laboratorio di falegnameria ; la produzione di energia motrice, di illuminazione e di riscaldamento per uso dell'intero stabilimento.

Non essendo possibile ripartire fra i diversi esercizi i dati riferentisi a tali servizi (in particolare, ad es., il numero e la potenza dei motori o generatori) ne consegue che i dati esposti nelle tavole della presente pubblicazone, ottenuti totalizzando dati ricavati dai quetionari di esercizio, risulterebbero nel loro complesso inferiori al vero, non comprendendo i dati dei servizi generali di stabilimento. Si è perciò ritenuto necessario ripristinare la completezza dei dati globali, integrandoli con i dati relativi ai servizi generali di stabilimento : questi ultimi dati, naturalmente, non potevano essere spogliati per singole sottoclassi, ma solamente per intere classi di industria, attribuendo ciascuno stabilimento alla classe di appartenenza di quella attività tecnica che nello stabilimento appare *prevalente* (ad es. un grande mobilificio, che oltre a grandi reparti per la fabbricazione e la lucidatura di mobili, contenga anche una piccola fonderia ed una piccola lavorazione di ferro battuto, è stato attribuito alla classe delle « *Industrie del legno* », sebbene contenga piccoli reparti appartenenti alle «*Industrie meccaniche*»).

14. Rilievi particolari per alcuni censimenti.

a) *Industria della pesca.* — La rilevazione dell'industria della pesca e allevamenti in acque marine, è stata eseguita per circoscrizioni marittime (capitanerie di porto, uffici circondariali marittimi, uffici marittimi locali, delegazioni di spiaggia). Per poter inserire nella presente pubblicazione i risultati dello spoglio, questi sono stati riportati alle ordinarie circoscrizioni territoriali (province, comuni).

I motori dell'apparato propulsore dei singoli navigli sono stati considerati come motori primari, ed il relativo naviglio considerato come esercizio con forza motrice, nonostante che gli esercizi della classe «*Pesca*» siano stati considerati tutti a carattere artigiano.

---

(1) Per l'*industria del latte e prodotti derivati* (sott. 50-50*bis*-51) non è stato posto nei questionari il quesito sui generatori di energia elettrica : per uniformità di dati, si è ritenuto opportuno determinarne a calcolo la potenza, come differenza fra la potenza dei motori elettrici installati in complesso e quella dei motori elettrici azionati da energia elettrica non prodotta nell'esercizio.

Per la « *Pesca in acque marine da terra* » e la « *Pesca ed allevamenti in acque interne* » l'aggiunta di una unità al personale rilevato dal questionario (di tipo ridotto) è stata fatta (cfr. § 10) solamente negli esercizi nei quali il titolare dell'esercizio esercitava la pesca come professione prevalente : esso è stato considerato sempre di sesso maschile.

b) *Industrie alimentari.* — In seguito ad una revisione più accurata del materiale di spoglio, per alcuni censimenti i dati sul numero degli esercizi, sul personale addetto, sulla forza motrice e potenza utilizzabile, sulle ore di lavoro prestate e sui salari pagati a suo tempo pubblicati nella speciale pubblicazione : (*Seconda Serie. Vol. I - Industrie alimentari - parte I-A*) sono stati leggermente variati. Devono quindi intendersi definitivi i dati pubblicati nella presente pubblicazione.

c) *Industrie meccaniche.* — Per le industrie meccaniche (censite il 30 settembre 1939) si sono dovute adottare speciali norme di rilevazione, in considerazione delle speciali condizioni in cui queste industrie svolgono la propria attività. Per le altre industrie, quando in una stessa unità locale si effettuavano lavorazione appartenenti a sottoclassi diverse, tali lavorazioni venivano considerate come costituenti distinte unità tecniche censite con distinti questionari di esercizi mentre col questionario di stabilimento venivano censiti i servizi generali comuni ai diversi esercizi compresi nello stabilimento. Non fu invece possibile seguire tale procedimento per le Industrie meccaniche, in quanto, la produzione della maggior parte degli stabilimenti si riferisce, per un'aliquota notevole, a prodotti contemplati in sottoclassi differenti, fabbricati nello stesso locale, con le stesse macchine, impiegando spesso la stessa mano d'opera. Era pertanto impossibile adottare tanti questionari di esercizio quante erano le numerose sottoclassi - 59 - contemplate dalla classificazione preliminare delle attività economiche. Dopo avere sentito il parere di apposite commissioni di esperti ed avere eseguite apposite indagini sul posto fu deciso di considerare come unità di censimento l'*unità locale*, istituendo un apposito *questionario generale di stabilimento meccanico* (modello 276), e di limitare, in via provvisoria, l'impiego dei questionari di esercizio (*per unità tecnica*) soltanto per le notizie relative ai prodotti finiti.

I dati della presente pubblicazione si riferiscono pertanto all'unità locale. *Successivamente* al censimento, i questionari di stabilimento sono stati classificati per ampi gruppi di sottoclassi tenendo conto della produzione *prevalente* degli stabilimenti stessi. I dati per gruppi sono riassunti nel *Quadro I* dell'*Appendice II*. Malgrado il numero relativamente ristretto di gruppi adottati (17 gruppi in confronto di 59 sottoclassi previste nella classificazione preliminare delle attività economiche) è frequente il caso di stabilimenti, attribuiti prevalentemente ad un determinato gruppo, che fabbricano in via secondaria prodotti caratteristici di altri gruppi (cfr. coll. 5 e 6 del *Quadro II* dell'*Appendice II*) e viceversa (cfr. col. 8 del *Quadro II*). I dati dell'*Appendice II* sono da considerare provvisori.

In sede di elaborazione dei dati si è ritenuto opportuno considerare come « *artigiani* » gli stabilimenti censiti aventi meno di dieci addetti. I dati relativi a questi ultimi sono stati conglobati con quelli riguardanti gli *esercizi artigiani* censiti il 31 ottobre 1938.

d) *Industrie edilizie.* — Data la particolare natura dell'attività edilizia, la quale non ha un ciclo continuo di lavoro, e, a differenza degli altri rami d'industria, si svolge in cantieri situati in luoghi sempre differenti e con ritmo irregolare, è stata necessaria, come per le industrie meccaniche, l'adozione di speciali norme di rilevazione, che si differenziano da quelle adottate per la rilevazione delle altre industrie. In particolare, per questo censimento, sono state adottate due unità di censimento : 1) l'impresa, 2) il complesso dei lavori eseguiti dall'impresa durante l'anno 1937 in un Comune.

I dati che formano oggetto della presente pubblicazione si riferiscono alla prima di dette unità. Per numero degli esercizi deve quindi intendersi il numero delle imprese ; il personale spogliato è quello complessivamente addetto a tutti i cantieri, tutti i magazzini (depositi) dipendenti dall'impresa alla data del censimento (escluso il solo personale addetto agli uffici della ditta o delle filiali e sub-filiali.

È pertanto da osservare che in tal modo risultano territorialmente attribuiti alla circoscrizione di appartenenza della sede della ditta, i dati riferentisi ai dipendenti cantieri-magazzini-deposito i quali in realtà potevano trovarsi in tutt'altra circoscrizione territoriale (cfr. § 2). La reale distribuzione territoriale dei singoli esercizi (cantieri e magazzini-deposito), coi soli dati riferentesi al relativo personale, è posta in evidenza nell'*Appendice III*.

e) *Impianti essiccazione bozzoli* (sott. 209) — Sebbene si tratti di esercizi considerati a carattere industriale, censiti cioè con questionario completo, è stato necessario determinare a calcolo il personale femminile, (cfr. § 10) perchè nel relativo questionario era stato omesso il quesito sul sesso.

f) *Industrie fono-cinematografiche e imprese dello spettacolo* — Per queste industrie, il dato riferentesi al personale comprende anche il personale che partecipa direttamente alla esecuzione degli spettacoli.

g) *Stagionatura, selezione, e imbottamento delle foglie di tabacco* (sott. 273 *bis*) — Questo censimento è stato riferito alla data del 31 ottobre 1938, mentre sembra che il ciclo annuale di lavorazione si svolga dal novembre al maggio : perciò molti esercizi sono risultati senza personale o con personale ridotto.

h) *Produzione e distribuzione di energia elettrica* — Il fatto che il personale addetto ai singoli impianti idroelettrici o termoelettrici è generalmente assai esiguo e soggetto a frequenti spostamenti dall'uno all'altro impianto, per cui non sarebbe facile distribuirlo per singoli impianti, ha consigliato di adottare, quale unità di censimento, il *complesso degli impianti di generazione, trasporto e distribuzione di energia elettrica, gestiti nel Regno da una stessa ditta.*

I dati pubblicati si riferiscono pertanto alle imprese, e sono attribuiti territorialmente alla circoscrizione di appartenenza dell'impresa, mentre in realtà, i relativi impianti possono appartenere a tutt'altra circoscrizione territoriale (cfr. § 2). La reale distribuzione territoriale dei singoli impianti, coi dati riferentesi ai relativi motori primari e generatori è posta in evidenza nell'*Appendice IV*.

Delle imprese rilevate sono state, in sede di spoglio, prese in considerazione :

a) quelle che producono energia elettrica, distribuendola, esclusivamente o prevalentemente, a terzi.

b) quelle che acquistano e trasformano energia elettrica distribuendola, esclusivamente o prevalentemente a terzi.

Sono state pertanto escluse, allo scopo di evitare duplicazioni di dati, le imprese che producono energia elettrica, utilizzandola, esclusivamente o prevalentemente, per il proprio fabbisogno industriale.

Dal censimento sono stati esclusi gli impianti di generazioni per usi domestici, personali e per la sola generazione di correnti deboli.

i) *Servizi di pulizia, disinfezione e funebri* — Nelle rilevazioni eseguite con questionari ridotti, si è omessa l'aggiunta di una unità al personale rilevato (cfr. § 10), tutte le volte che come titolare dell'esercizio figurava un comune od altro ente pubblico.

TAVOLE

Esercizi, addetti, forza motrice, *alla data di censimento*

A) REGNO

TAV. I-A

CLASSI SOTTOCLASSI	Industriali (I) Artigiani (A)	ESERCIZI CON E SENZA FORZA MOTRICE — CENSITI — N. Esercizi	ATTIVI — N. Esercizi	ATTIVI — ADDETTI — In complesso MF	In complesso F	di cui operai MF	di cui operai F	ESERCIZI CON FORZA MOTRICE — CENSITI — N. Esercizi	MOTORI E GENERATORI — Motori primari N.	Motori primari CV	Generatori di energia elettrica N.	Generatori di energia elettrica CV	Motori elettrici N.	Motori elettrici CV	Potenza CV	ATTIVI — N. Esercizi	ATTIVI — ADDETTI — In complesso MF	In complesso F	di cui operai MF	di cui operai F
1	2	3	4	5	6	7	8	9	10	11	12	13	14	15	16	17	18	19	20	21
A) INDUSTRIE																				
I. - INDUSTRIE DELLA PESCA																				
1. Pesca in acque marine:																				
a) da terra	A	864	864	924	35	349	1	—	—	—	—	—	—	—	—	—	—	—	—	—
b) con naviglio	A	34.548	30.621	79.574	1.017	42.427	555	1.759	1.759	102239	—	—	—	—	102.239	1.602	9.299	149	6.342	102
2. Tonnare e tonnarelle	A	70	51	2.560	22	2.408	21	—	—	—	—	—	—	—	—	—	—	—	—	—
3. Allevamenti in acque marine	A	536	536	2.143	135	1.274	65	—	—	—	—	—	—	—	—	—	—	—	—	—
4-5. Pesca e allev. in acque interne	A	17.176	17.176	8.690	257	1.224	8	—	—	—	—	—	—	—	—	—	—	—	—	—
Totale	A	**53.194**	**49.248**	**93.891**	**1.466**	**47.682**	**650**	**1.759**	**1.759**	**102239**	—	—	—	—	**102.239**	**1.602**	**9.299**	**149**	**6.342**	**102**
II. - INDUSTRIE ESTRATTIVE																				
6. Ricerche miner. metallici e solfo	I	588	358	4.204	189	3.935	184	46	39	856	2	177	88	1.233	1.912	42	1.613	41	1.520	43
6 *bis*. Ricerche min. non metallici	I	428	229	3.248	68	3.040	65	48	99	4.534	22	215	106	2.018	6.337	46	1.968	19	1.866	18
7. Miniere minerali metallici	I	258	204	26.648	1.327	25.492	1.284	126	131	12.404	40	8.568	2.170	53.188	57.024	116	25.020	1.282	23.915	1.238
8. Miniere minerali non metallici	I	172	128	6.156	218	5.925	209	52	24	1.304	8	397	548	8.728	9.635	51	4.978	135	4.822	129
9. Miniere di solfo	I	129	106	15.562	44	14.984	29	58	66	6.956	42	6.127	658	15.645	16.474	55	14.277	41	13.757	29
10. Min. di carbone, cave di torba	I	75	71	22.839	385	22.210	350	42	32	5.051	7	3.518	1.414	38.323	39.856	41	22.438	352	21.849	320
11. Min. combustibili liquidi e gass.	I	16	15	579	2	544	—	14	87	3.293	9	588	79	1.850	4.555	14	576	2	543	—
12. Cave di marmo, pietre, ecc.	I	5.776	4.758	29.849	310	22 832	242	573	247	4.575	11	497	1.588	21.958	26.036	533	14.364	45	13.636	40
13-14. Pietre per macchine, ecc.	I	959	841	6.297	285	5.117	261	133	73	1.300	7	250	306	3.569	4.619	130	3.226	160	3.042	153
15. Cave di sabbia, ghiaia e pietr.	I	4.554	3.839	18.830	376	13.765	159	673	270	4.912	11	578	1.882	21.744	26.078	632	10.881	39	10.104	29
16. Produz. sale mar. e di ebolliz.	I	62	61	1.800	95	1.665	93	54	99	2.978	16	2.337	304	4.008	4.649	53	1.777	95	1.654	93
17. Concess. sorgenti acque miner.	A	446	446	—	—	—	—	—	—	—	—	—	—	—	—	—	—	—	—	—
Totale	A-I	**13.458**	**11.056**	**136.012**	**3.299**	**119.509**	**2.876**	**1.819**	**1.167**	**48.163**	**175**	**23.252**	**9.143**	**172.264**	**197.175**	**1.713**	**101.118**	**2.211**	**96.708**	**2.092**
di cui in esercizi artigiani	*A*	*446*	*446*	—	—	—	—	—	—	—	—	—	—	—	—	—	—	—	—	—
di cui in esercizi industriali	*I*	*13.012*	*10.610*	*136.012*	*3.299*	*119.509*	*2.876*	*1.819*	*1.167*	*48.163*	*175*	*23.252*	*9.143*	*172.264*	*197.175*	*1.713*	*101.118*	*2.211*	*96.708*	*2.092*
Servizi generali (in 33 stabilimenti)	I	—	—	1.392	20	1.200	17	—	44	18.788	34	17.684	204	2.092	3.196	—	1.250	10	1.105	8
Complesso	A-I	**13.458**	**11.056**	**137.404**	**3.319**	**120.709**	**2.893**	**1.819**	**1.211**	**66.951**	**209**	**40.936**	**9.347**	**174.356**	**200.371**	**1.713**	**102.368**	**2.221**	**97.813**	**2.100**
	I	13.012	10.610	137.404	3.319	120.709	2.893	1.819	1.211	66.951	209	40.936	9.347	174.356	200.371	1.713	102.368	2.221	97.813	2.100
III. - INDUSTRIE DEL LEGNO E AFFINI																				
18. Produzione di carbone vegetale	A	5.147	5.128	15.169	737	9.923	393	—	—	—	—	—	—	—	—	—	—	—	—	—
19. Prima lavorazione del legno	I	2.916	2.862	39.284	5.391	36.425	5.309	2.335	923	18.368	69	2.341	9.557	58.611	74.638	2.306	33.818	5.224	31.383	5.143
	A	6.237	6.220	11.938	518	2.864	122	1.859	—	—	—	—	3.045	14.304	14.304	1.855	4.616	203	1.580	67
	Tot.	9.153	9.082	51.222	5.909	39.289	5.431	4.194	923	18.368	69	2.341	12.602	72.915	88.942	4.161	38.434	5.427	32.963	5.210
20. Fabbriche di botti, fusti, ecc.	I	110	110	1.114	51	976	51	62	1	40	—	—	213	750	790	62	782	51	697	51
	A	4.869	4.859	6.181	230	401	12	261	—	—	—	—	353	813	813	261	574	22	167	6
	Tot.	4.979	4.969	7.295	281	1.377	63	323	1	40	—	—	566	1.563	1.603	323	1.356	73	864	57
21. Laboratori da falegnami, ecc.	I	1.149	1.144	16.546	488	15.416	471	1.030	66	1.318	10	127	6.484	23.148	24.339	1.025	15.790	487	14.733	470
	A	58.293	58.019	76.402	975	7.891	114	8.477	—	—	—	—	12.192	30.262	30.262	8.463	17.557	270	5.162	76
	Tot.	59.442	59.163	92.948	1.463	23.307	585	9.507	66	1.318	10	127	18.676	53.410	54.601	9.488	33.347	757	19.895	546
22. Veicoli in legno	A	10.300	10.269	15.803	44	2.611	13	2.262	—	—	—	—	3.469	8.751	8.751	2.259	5.456	31	1.936	12
23. Barche, navi, natanti in legno	I	590	585	3.547	7	2.646	6	175	15	244	—	—	658	2.979	3.223	175	2.596	7	2.262	6
24. Fabbriche di mobili, ecc.	I	1.227	1.225	24.643	2.536	23.152	2.478	1.054	40	1.091	9	427	6.018	18.425	19.089	1.052	23.113	2.347	21.763	2.291
	A	18.401	18.358	34.288	1.121	9.187	305	3.571	—	—	—	—	6.107	14.137	14.137	3.569	10.741	359	4.900	162
	Tot.	19.628	19.583	58.931	3.657	32.339	2.783	4.625	40	1.091	9	427	12.125	32.562	33.226	4.621	33.854	2.706	26.663	2.453
24 *bis*. Lucidat., dorat., ecc. mobili	A	1.759	1.750	2.813	85	736	22	37	—	—	—	—	51	51	51	37	149	4	97	2
25. Fabbricaz. utensili e accessori	I	410	409	8.482	3.058	8.042	3.013	382	39	598	7	158	3.132	7.493	7.933	381	8.300	3.027	7.873	2.982
	A	4.489	4.478	7.298	2.620	1.472	526	1.427	—	—	—	—	2.461	3.937	3.937	1.424	3.334	1.198	1.233	442
	Tot.	4.899	4.887	15.780	5.678	9.514	3.539	1.809	39	598	7	158	5.593	11.430	11.870	1.805	11.634	4.225	9.106	3.424
26. Lavor. canne palustri, vim., ecc.	I	164	163	1.778	1.047	1.636	1.029	24	—	—	—	—	37	95	95	24	506	308	477	302
	A	4.291	4.285	6.664	728	741	94	26	—	—	—	—	31	45	45	26	115	9	68	6
	Tot.	4.455	4.448	8.442	1.775	2.377	1.123	50	—	—	—	—	68	140	140	50	621	317	545	308
27. Crine vegetale, trebbia e simili	A	2.122	2.116	3.481	1.834	973	669	95	—	—	—	—	190	422	422	94	766	482	628	436
28. Fabbriche di scope	I	760	758	2.815	1.107	1.647	740	29	—	—	—	—	94	203	203	29	632	261	585	253
29. Lavorazione del sughero	I	407	402	4.080	2.478	3.509	2.399	197	6	73	2	36	774	2.364	2.401	196	3 546	2.413	3.284	2.344
30. Farina di legno e legno macin.	A	22	22	67	5	44	2	14	—	—	—	—	61	384	384	14	52	4	38	2
Totale	A-I	**123.663**	**123.162**	**282.393**	**25.060**	**130.292**	**17.777**	**23.317**	**1.090**	**21.732**	**97**	**3.089**	**54.927**	**187.174**	**205.817**	**23.252**	**132.443**	**16.707**	**98.866**	**15.053**
di cui in esercizi artigiani	*A*	*115.930*	*115.504*	*180.104*	*8.897*	*36.843*	*2.272*	*18.029*	—	—	—	—	*27.960*	*73.106*	*73.106*	*18.002*	*43.360*	*2.582*	*15.809*	*1.211*
di cui in esercizi industriali	*I*	*7.733*	*7.658*	*102.289*	*16.163*	*93.449*	*15.505*	*5.288*	*1.090*	*21.732*	*97*	*3.089*	*26.967*	*114.068*	*132.711*	*5.250*	*89.083*	*14.125*	*83.057*	*13.842*
Servizi generali (in 203 stabilimenti)	I	—	—	1.183	53	628	26	—	37	1.847	14	553	750	2.873	4.167	—	776	31	502	12
Complesso	A-I	**123.663**	**123.162**	**283.576**	**25.113**	**130.920**	**17.803**	**23.317**	**1.127**	**23.579**	**111**	**3.642**	**55.677**	**190.047**	**209.984**	**23.252**	**133.219**	**16.738**	**99.368**	**15.065**
	I	7.733	7.658	103.472	16.216	94.077	15.531	5.288	1.127	23.579	111	3.642	27.717	116.941	136.878	5.250	89.859	14.156	83.559	13.854
IV. - INDUSTRIE ALIMENTARI																				
31. Esercizio macchine agrarie	A	25.760	25.760	93.517	—	67.757	—	—	—	—	—	—	—	—	—	—	—	—	—	—
32. Trebbiatr. e sgranatr. per cereali	A	29.131	29.131	—	—	—	—	—	—	—	—	—	—	—	—	—	—	—	—	—
33. Magazz. conservaz. cereali, ecc.	I	388	383	788	68	449	42	221	74	327	—	—	465	4.355	4.682	218	598	31	395	24
34. Lavorazioni del riso	I	828	805	2.550	99	1.871	55	558	541	12.064	34	1.778	436	7.673	17.959	545	2.442	95	1.829	55
35-36. Molini per cereali	I	22.904	22.507	51.937	4.279	19.695	590	21.615	21.119	197589	255	6.133	12.697	204.560	396.016	21.254	50.135	4.002	19.593	587
37-38. Forni per panificazione	I	51.355	51.050	101.824	27.719	31.416	1.930	21.749	220	1.078	15	202	26.438	37.548	38.424	21.670	59.490	4.920	27.254	365
39. Pastifici	I	2.445	2.372	27.052	7.810	23.480	7.261	2.117	363	12.527	105	4.979	21.939	50.022	57.570	2.050	26.534	7.701	23.124	7.209
39 *bis*. Produzione di paste fresche	A	3.393	3.379	1.947	491	1.228	314	—	—	—	—	—	—	—	—	—	—	—	—	—
40-41. Biscotti, panettoni, ecc.	I	7.794	7.738	17.845	5.635	8.972	3.389	2.803	17	531	3	100	4.820	6.896	7.327	2.787	11.256	3.786	7.944	3.309
42-42 *bis*. Cacao, cioccolata, ecc.	I	561	557	14.102	10.406	13.191	10.179	449	13	163	2	47	3.407	14.074	14.190	447	13.868	10.284	13.050	10.082
	A	1.622	1.620	2.031	1.080	1.282	688	—	—	—	—	—	—	—	—	—	—	—	—	—
	Tot.	2.183	2.177	16.133	11.486	14.473	10.867	449	13	163	2	47	3.407	14.074	14.190	447	13.868	10.284	13.050	10.082
43. Pubblici macelli	I	2.419	2.409	3.843	157	1.293	58	235	11	176	—	—	451	1.534	1.710	235	1.286	17	648	10
44-44 *bis*. Conser. e lav. delle carni	I	742	721	7.086	1.523	5.940	1.343	488	35	673	8	341	2.422	11.523	11.855	478	6.449	1.360	5.587	1.264
	A	25.225	25.111	21.275	3.776	13.401	2.380	—	—	—	—	—	—	—	—	—	—	—	—	—
	Tot.	25.967	25.832	28.361	5.299	19.341	3.723	488	35	673	8	341	2.422	11.523	11.855	478	6.449	1.360	5.587	1.264
45-45 *bis*. Produzione di gelati	A	17.173	17.090	—	—	—	—	8.743	—	—	—	—	11.885	9.267	9.267	8.696	—	—	—	—
46. Prodotti alimentari della pesca	I	874	861	8.944	5.514	7.556	5.186	117	52	671	13	255	582	1.520	1.936	116	6.814	4.636	6.523	4.610
47. Lavorazione del baccalà	I	7	7	293	161	268	159	7	1	11	—	—	60	456	467	7	293	161	268	159
48. Produzione di mangimi	I	64	62	512	33	416	29	60	15	794	6	574	402	3.040	3.260	59	510	33	416	29
49. Conserv. e trasform. frutta, ecc.	I	3.250	3.218	39.200	24.842	32.973	22.452	681	199	7.914	35	1.705	3.917	21.373	27.582	658	33.383	21.930	31.765	21.669
49 *bis*. Essiccazione delle castagne	A	24.456	24.166	—	—	—	—	—	—	—	—	—	—	—	—	—	—	—	—	—
50-50 *bis*-51. Lavoraz. latte e deriv.	I	18.678	18.465	42.731	8.090	23.619	3.974	7.065	2.047	9.326	13	242	9.477	22.785	31.869	7.033	25.544	4.625	17.479	3.139
	A	18.303	18.303	—	—	—	—	—	—	—	—	—	—	—	—	—	—	—	—	—
	Tot.	36.981	36.768	42.731	8.090	23.619	3.974	7.065	2.047	9.326	13	242	9.477	22.785	31.869	7.033	25.544	4.625	17.479	3.139

Esercizi, addetti, forza motrice, alla data di censimento

A) REGNO

Segue : TAV. I-A

CLASSI — SOTTOCLASSI	Industriali (I) Artigiani (A)	ESERCIZI CON E SENZA FORZA MOTRICE — CENSITI — N. Esercizi	ATTIVI — N. Esercizi	ATTIVI — ADDETTI — In complesso MF	In complesso F	di cui operai MF	di cui operai F	ESERCIZI CON FORZA MOTRICE — CENSITI — N. Esercizi	MOTORI E GENERATORI — Motori primari N.	Motori primari CV	Generatori di energia elettrica N.	Generatori di energia elettrica CV	Motori elettrici N.	Motori elettrici CV	Potenza CV	ATTIVI — N. Esercizi	ATTIVI — ADDETTI — In complesso MF	In complesso F	di cui operai MF	di cui operai F
1	2	3	4	5	6	7	8	9	10	11	12	13	14	15	16	17	18	19	20	21
Segue: IV. - INDUSTRIE ALIMENTARI																				
52. Frantoi a forza inanimata	I	8.839	8.634	36.777	682	27.460	301	8.780	1.996	19.852	25	488	10.483	44.058	63.422	8.578	36.563	679	27.285	301
per olive a forza animata	A	18.123	13.513	—	—	—	—	—	—	—	—	—	—	—	—	—	—	—	—	—
53. Produzione di vini e aceti	I	8.328	8.130	21.983	3.214	14.432	2.679	3.642	672	7.653	33	821	10.016	29.710	36.542	3.561	14.569	2.406	10.651	2.137
54. Distillerie alcole 2ª categ., ecc.	I	1.596	1.562	8.483	1.542	6.521	1.260	542	116	1.829	19	568	1.870	4.584	5.845	530	6.444	1.173	5.492	1.048
55. Produzione di malto	I	10	9	114	5	109	5	8	1	105	1	105	108	733	733	8	92	5	87	5
56. Produzione di birra	I	43	42	3.391	937	3.266	932	43	26	3.084	21	2.549	1.498	12.071	12.606	42	3.391	937	3.266	932
57. Produzione di estratti di malto	I	10	9	126	6	115	4	9	—	—	—	—	64	254	254	8	118	4	107	2
58. Produz. bevande gassate, ecc.	I	2.571	2.547	7.909	2.587	3.744	1.443	1.503	27	157	2	24	2.230	3.018	3.151	1.492	5.934	2.024	3.503	1.378
59. Lavoraz. semi non oleosi, ecc.	A	282	259	346	165	221	104	—	—	—	—	—	—	—	—	—	—	—	—	—
60-61. Torrefazione del caffè	A	556	547	725	134	461	81	—	—	—	—	—	—	—	—	—	—	—	—	—
62. Produz. di surrogati del caffè	I	41	41	1.017	707	939	688	41	4	71	—	—	353	968	1.039	41	1.017	707	939	688
63. Produz. estratti, dadi, ecc.	I	61	60	1.168	786	1.067	762	42	2	43	1	28	346	912	927	41	1.135	776	1.058	757
64. Produz. e raffinaz. zucchero	I	54	53	40.324	1.694	36.733	1.661	54	509	93.558	146	67.529	4.345	76.477	102.506	53	40.324	1.694	36.733	1.661
65. Lavorazione del miele	I	81	81	254	100	158	72	8	—	—	—	—	19	24	24	8	140	74	119	63
66-67. Prigoriferi e fabbr. ghiaccio	I	1.307	1.263	3.816	170	2.487	33	1.279	235	8.406	58	2.471	5.025	55.126	61.061	1.236	3.784	167	2.465	33
68. Frantoi per semi oleosi	A	256	256	920	77	583	47	—	—	—	—	—	—	—	—	—	—	—	—	—
69. Produz. e raffinaz. oli vegetali	I	195	185	8.764	497	8.159	437	181	182	11.874	60	6.547	2.379	24.072	29.399	172	8.735	495	8.148	437
Totale	A-I	**299.719**	**292 906**	**573.594**	**114.986**	**361.262**	**70.538**	**83.040**	**28.477**	**396476**	**855**	**97.486**	**138134**	**648.633**	**941.623**	**82.023**	**360.848**	**74.722**	**255.728**	**61.958**
di cui in esercizi — *artigiani*	A	*164.274*	*159.135*	*120.761*	*5.723*	*84.933*	*3.614*	*8.743*	—	—	—	—	*11.885*	*9.267*	*9.267*	*8.696*	—	—	—	—
di cui in esercizi — *industriali*	I	*135.445*	*133.771*	*452.833*	*109.263*	*276.329*	*66.924*	*74.297*	*28.477*	*390476*	*855*	*97.486*	*126249*	*639.366*	*932.356*	*73.327*	*360.848*	*74.722*	*255.728*	*61.953*
Servizi generali (in 50 stabilimenti)	I	—	—	879	61	459	29	—	67	14.479	18	10.361	304	2.508	6.626	—	762	52	432	26
Complesso	A-I	**299.719**	**292 906**	**574.473**	**115.047**	**361.721**	**70.567**	**83.040**	**28.544**	**404955**	**873**	**107847**	**138438**	**651.141**	**948.249**	**82.023**	**361.610**	**74.774**	**256.160**	**61.979**
	I	**135.445**	**133.771**	**453.712**	**109.324**	**276.788**	**66.953**	**74.297**	**28.544**	**404955**	**873**	**107847**	**126553**	**641.874**	**938.982**	**73 327**	**361.610**	**74.774**	**256.160**	**61.979**
V. - INDUSTRIE METALLURGICHE																				
70. Prod. ghisa, acciaio, ferroleghe	I	76	71	19.539	96	18.916	67	70	25	23.765	13	5.733	5.765	115.170	133.202	66	19.231	96	18.609	67
71. Prima lavoraz. ferro e acciaio	I	68	65	25.949	320	25.180	294	66	71	64.300	11	6.014	10.604	450.260	508.546	63	25.922	320	25.153	294
72. Pezzi acciaio, fucin. e stamp.	I	39	39	2.992	79	2.831	69	35	24	2.075	1	29	776	29.019	31.065	35	2.975	79	2.814	69
73. Trafil., lamin. ferro e acciaio	I	163	154	7 452	403	6.451	391	158	65	1.928	10	592	2.992	34.983	36.319	149	7.420	395	6.423	383
74. Metalli diversi dal ferro, ecc.	I	90	86	7.957	106	7.326	76	83	23	29.490	11	26.497	2.833	29.957	32.950	81	7.950	106	7.320	76
75. 1ª lav. metalli diversi dal ferro	I	119	113	8.930	2.001	8.554	1.960	104	11	1.052	7	727	3.714	55.138	55.463	101	8.915	1.999	8.542	1.958
76. Catenifici	I	22	21	406	51	391	51	21	4	20	—	—	127	671	691	20	402	51	387	51
Totale	I	**577**	**549**	**73.225**	**3.056**	**69.649**	**2.908**	**537**	**223**	**122630**	**53**	**39.592**	**26.811**	**715.198**	**798.236**	**515**	**72.815**	**3.046**	**69.248**	**2.898**
Servizi generali (in 136 stabilimenti)	I	—	—	30.356	792	24.603	389	—	134	106915	90	89.990	5.608	168.832	185.757	—	30.229	788	24.536	386
Complesso	I	**577**	**549**	**103.581**	**3.848**	**94.252**	**3.297**	**537**	**357**	**229545**	**143**	**129582**	**32.419**	**884.030**	**983.993**	**515**	**103.044**	**3.834**	**93.784**	**3.284**
VI. - INDUSTRIE MECCANICHE																				
77. Artigiani meccanici	A	99.146	95.193	171.676	12.463	53.950	4.805	23.164	1.081	5.486	—	—	44.167	58.529	64.015	22.644	68.374	6.079	38.020	3.498
78 a 123-125 a 137. Stab. meccanici	I	4.707	4.666	626.268	92.154	581.238	86.278	4.652	746	74.166	423	57.603	221058	1028110	1044673	4.629	625.360	92.093	580.392	86.221
137*bis*. Officine meccaniche FF. SS.	I	142	142	19.565	16	19.020	8	141	18	2.765	9	2.079	4.878	46.361	47.047	141	19.554	16	19.009	8
	A	21	21	107	—	107	—	15	2	12	—	—	54	447	459	15	77	—	77	—
	Tot.	163	163	19.672	16	19.127	8	156	20	2.777	9	2.079	4.932	46.808	47.506	156	19.631	16	19.086	8
124. Demolizione di navi	I	57	25	478	—	441	—	12	19	531	1	3	56	675	1.203	11	335	—	319	—
137*ter*. Imprese installat. d'impianti	I	357	351	12.880	446	10 595	15	102	—	—	—	—	379	546	546	101	4.255	138	3.582	12
Totale	A-I	**104 430**	**100.398**	**830.974**	**105.079**	**665.351**	**91.106**	**28.086**	**1.866**	**82.960**	**433**	**59.685**	**270592**	**1134668**	**1157943**	**27.541**	**717.955**	**98.326**	**641.399**	**89.739**
di cui in esercizi — *artigiani*	A	*99.167*	*95.214*	*171.783*	*12.463*	*54.057*	*4.805*	*23.179*	*1.083*	*5.498*	—	—	*44.221*	*58.976*	*64.474*	*22.659*	*68.451*	*6.079*	*38.097*	*3.498*
di cui in esercizi — *industriali*	I	*5.263*	*5.184*	*659.191*	*92.616*	*611.294*	*86.301*	*4.907*	*783*	*77.462*	*433*	*59.685*	*226371*	*1075692*	*1093469*	*4.882*	*649.504*	*92.247*	*603.302*	*86.241*
Servizi generali (in 236 stabilimenti)	I	—	—	15.776	911	11.565	360	—	69	11.054	49	9.751	3.710	42.365	43.668	—	14.429	843	10.607	330
Complesso	A-I	**104.430**	**100.398**	**846.750**	**105.990**	**676.916**	**91.466**	**28.086**	**1.935**	**94.014**	**482**	**69.436**	**274302**	**1177033**	**1201611**	**27.541**	**732.384**	**99.169**	**652.006**	**90.069**
	I	**5.263**	**5.184**	**674.967**	**93.527**	**622.859**	**86.661**	**4.907**	**852**	**88.516**	**482**	**69.436**	**230081**	**1118057**	**1137137**	**4.882**	**663.933**	**93.090**	**613.909**	**86.571**
VII. - INDUSTRIE CHE LAVORANO I MINERALI NON METALLICI																				
138. Macinaz., lavaggio minerali	I	304	297	2.428	237	2.144	218	265	117	2.909	9	659	680	7.038	9.288	261	2.351	232	2.094	216
139. Cantieri da scalpellino, ecc.	I	687	678	11.613	400	11.002	379	575	156	4.142	20	855	3.383	24.652	27.939	567	10.569	399	10.032	379
	A	2.874	2.861	4.876	57	1.003	9	511	—	—	—	—	1.008	3.206	3.206	511	1.441	14	615	5
	Tot.	3.561	3.539	16.489	457	12.005	388	1.086	156	4.142	20	855	4.391	27.858	31.145	1.078	12.010	413	10.647	384
140. Lavoraz. artist. marmi e pietre	I	308	303	3.369	103	3.131	99	244	3	41	—	—	1.123	5.982	6.023	242	3.140	101	2.921	97
	A	1.924	1.921	3.796	88	1.020	24	581	—	—	—	—	1.096	3.194	3.194	581	1.702	41	729	16
	Tot.	2.232	2.224	7.165	191	4.151	123	825	3	41	—	—	2.219	9.176	9.217	823	4.842	142	3.650	113
141-141 *bis*. Lav. pietre dure e prez.	I	75	72	975	792	889	779	65	2	5	—	—	161	258	263	63	965	792	888	779
	A	25	24	106	79	78	61	—	—	—	—	—	—	—	—	—	—	—	—	—
	Tot.	100	96	1.081	871	967	840	65	2	5	—	—	161	258	263	63	965	792	888	779
142. Fornaci e molini da gesso, ecc.	I	1.175	966	24.294	681	22.841	605	476	180	23.995	29	11.399	6.314	174.912	187.508	454	21.990	541	21.001	491
	A	2.042	1.998	4.696	273	990	54	121	—	—	—	—	134	961	961	121	316	15	111	2
	Tot.	3.217	2.964	28.990	954	23.831	659	597	180	23.995	29	11.399	6.448	175.873	188.469	575	22.306	556	21.112	493
143. Fornaci da laterizi	I	1.693	1.554	59.498	10.892	57.620	10.788	1.075	204	7.699	8	265	4.378	70.127	77.561	1.024	52.201	10.256	50.894	10.194
	A	2.434	2.403	6.495	849	1.067	136	27	—	—	—	—	32	477	477	26	139	16	46	5
	Tot.	4.127	3.957	65.993	11.741	58.687	10.924	1.102	204	7.699	8	265	4.410	70.604	78.038	1.050	52.340	10.272	50.940	10.199
144. Oggetti in grès, ecc.	I	99	96	5.390	483	5.132	460	69	13	505	5	183	1.030	11.317	11.639	67	5.277	480	5.054	460
145. Industria della ceramica	I	279	272	20.076	8.418	19.337	8.313	215	35	1.329	23	777	3.107	14.175	14.727	212	19.422	8.282	18.736	8.182
	A	1.550	1.548	3.337	499	698	121	99	—	—	—	—	118	227	227	99	400	95	205	47
	Tot.	1.829	1.820	23.413	8.917	20.035	8.434	314	35	1.329	23	777	3.225	14.402	14.954	311	19.822	8.377	18.941	8.229
146. Oggetti in cemento, gesso, ecc.	I	1.080	1.037	16.007	3.878	15.118	3.830	746	37	661	5	172	3.199	13.101	13.590	727	14.742	3.838	14.013	3.786
	A	2.553	2.538	5.918	624	2.109	212	416	—	—	—	—	625	1.082	1.082	415	1.597	151	879	77
	Tot.	3.633	3.575	21.925	4.502	17.227	4.042	1.162	37	661	5	172	3.824	14.183	14.672	1.142	16.339	3.989	14.892	3.863
147. Abrasivi flessibili, rigidi, ecc.	I	55	55	1.167	353	1 047	338	34	3	96	—	—	355	1.513	1.609	34	1.123	345	1.023	331
148. Fabbricaz. e lavoraz. vetro	I	766	762	30.794	7.294	29.271	7.093	679	33	2.426	10	329	6.698	24.444	26.541	677	30.442	7.107	29.005	6.914
149. Lavori artistici in mosaico	A	32	32	95	28	55	16	—	—	—	—	—	—	—	—	—	—	—	—	—
Totale	A-I	**19.955**	**19.417**	**204.930**	**36.028**	**174.552**	**33.535**	**6.198**	**783**	**43.808**	**109**	**14.639**	**33.441**	**356.666**	**385.835**	**6.081**	**167.817**	**32.705**	**158.246**	**31.981**
di cui in esercizi — *artigiani*	A	*13.434*	*13.325*	*29.319*	*2.497*	*7.020*	*633*	*1.755*	—	—	—	—	*3.013*	*9.147*	*9.147*	*1.753*	*5.595*	*332*	*2.585*	*152*
di cui in esercizi — *industriali*	I	*6.521*	*6.092*	*175.611*	*33.531*	*167.532*	*32.902*	*4.443*	*783*	*43.808*	*109*	*14.639*	*30.428*	*347.519*	*376.688*	*4.328*	*162.222*	*32.373*	*155.661*	*31.829*
Servizi generali (in 218 stabilimenti)	I	—	—	1.832	77	1.343	34	—	34	1.789	10	975	336	2.343	3.157	—	1.522	72	1.215	33
Complesso	A-I	**19 955**	**19.417**	**206.762**	**36.105**	**175.895**	**33.569**	**6.198**	**817**	**45.597**	**119**	**15.614**	**33.777**	**359.009**	**388.992**	**6.081**	**169.339**	**32.777**	**159.461**	**32.014**
	I	**6.521**	**6.092**	**177.443**	**33.608**	**168.875**	**32.936**	**4.443**	**817**	**45.597**	**119**	**15.614**	**30.764**	**349.862**	**379 845**	**4.328**	**163 744**	**32.445**	**156.876**	**31.862**
VIII. - INDUSTRIE EDILIZIE																				
150 a 156. Imprese edilizie	I	18.582	14.802	479.929	1.457	461.758	1.348	3.461	2.571	33.207	54	1.064	16.479	126.624	158.767	3.165	277.915	547	270.876	489
150 *bis*. Artigiani edili	A	49.528	49.253	78.615	1.211	18.869	230	191	—	—	—	—	249	382	382	191	833	7	546	4
Totale	A-I	**68.110**	**64.055**	**558.544**	**2.668**	**480.627**	**1.578**	**3.652**	**2.571**	**33.207**	**54**	**1.064**	**16.728**	**127.006**	**159.149**	**3.356**	**278.748**	**554**	**271.422**	**493**

Esercizi, addetti, forza motrice, alla data di censimento

A) REGNO

Segue: TAV. I-A

CLASSI SOTTOCLASSI	Industriali (I) Artigiani (A)	ESERCIZI CON E SENZA FORZA MOTRICE — CENSITI — N. Esercizi	ATTIVI — N. Esercizi	ADDETTI — In complesso MF	In complesso F	di cui operai MF	di cui operai F	ESERCIZI CON FORZA MOTRICE — CENSITI — N. Esercizi	MOTORI E GENERATORI — Motori primari N.	Motori primari CV	Generatori di energia elettrica N.	Generatori di energia elettrica CV	Motori elettrici N.	Motori elettrici CV	Potenza CV	ATTIVI — N. Esercizi	ADDETTI — In complesso MF	In complesso F	di cui operai MF	di cui operai F
1	2	3	4	5	6	7	8	9	10	11	12	13	14	15	16	17	18	19	20	21
IX. - INDUSTRIE CHIMICHE																				
157. Chimico-estrattive, ecc.	I	42	42	3.803	128	3.564	114	40	31	23.265	18	22.628	2.129	30.758	31.395	40	3.794	128	3.556	114
158. Polveri da caccia, da mina, ecc.	I	477	457	2.936	1.028	1.920	922	53	89	6.033	12	4.392	527	6.055	7.696	50	1.898	893	1.713	879
159. Prodotti azotati, ecc.	I	18	18	3.864	8	3.682	5	18	6	2.059	2	368	2.575	116.801	118.492	18	3.864	8	3.682	5
160. Acido solforico, ecc.	I	241	228	6.909	329	6.114	261	195	84	3.925	51	2.671	4.638	31.629	32.883	188	6.793	303	6.057	249
161. Anticrittogamici, ecc.	I	122	98	1.275	102	1.143	86	86	41	2.143	4	116	807	4.831	6.858	68	1.212	96	1.099	83
162. Soda, potassa, cloro, ecc.	I	165	114	4.033	138	3.662	119	85	68	16.510	29	8.765	1.920	30.363	38.108	82	3.977	137	3.626	119
163. Elettrotermiche.	I	24	22	3.396	195	3.225	186	24	6	542	5	342	1.237	16.567	16.867	22	3.396	195	3.225	186
164. Acido acetico e derivati.	I	20	18	563	5	493	3	17	11	404	11	237	355	3.084	3.251	17	562	2	492	—
165. Alcole etilico 1ª categ., ecc.	I	41	37	4.356	201	3.949	192	40	69	7.841	24	6.293	1.693	17.684	19.232	37	4.350	201	3.949	192
166. Oli minerali, ecc.	I	154	147	6.432	237	5.252	136	126	464	14.393	24	6.477	1.734	13.911	21.827	123	6.330	228	5.171	130
167. Distillaz. carbone fossile, ecc.	I	322	310	10.074	119	8.681	27	286	291	7.511	28	3.844	3.953	51.211	54.878	283	10.008	65	8.650	2
168. Fiammiferi.	I	22	22	3.813	3.006	3.672	2.956	17	2	555	2	547	486	767	775	17	3.759	2.964	3.631	2.919
169. Gas compressi.	I	85	77	1.091	31	907	1	79	21	1.313	3	140	578	15.337	16.510	75	1.071	31	903	1
170. Prodotti sensibili fotografici	I	25	24	1.887	592	1.733	571	23	9	990	6	770	1.144	3.986	4.206	22	1.884	592	1.733	571
171. Colori organici sintetici.	I	14	14	3.014	83	2.876	81	14	2	290	2	258	2.289	21.527	21.359	14	3.014	83	2.876	81
172. Prodotti ausiliari per tessili.	I	74	65	338	30	271	26	59	1	16	—	—	382	1.110	1.126	53	324	28	263	25
173. Idrogenazione oli e grassi.	I	70	61	250	23	185	18	31	1	5	—	—	167	1.301	1.306	29	172	22	144	18
174. Saponi, glicerina, ecc.	I	1.867	1.799	11.064	3.613	8.369	3.109	676	66	2.809	20	2.217	3.834	13.096	13.688	666	8.385	2.792	7.269	2.593
175. Amidi, destrine, glutine, ecc.	I	45	37	691	91	593	84	33	8	169	2	14	313	3.235	3.390	27	672	89	584	83
176. Profumerie, ecc.	I	445	405	3.840	2.822	3.089	2.615	178	1	1	—	—	822	1.301	1.302	170	3.210	2.445	2.744	2.340
176 *bis*. Profumi sintetici, ecc.	I	14	11	117	12	90	10	10	3	5	—	—	135	505	510	10	115	12	88	10
177. Essenze aromatiche, ecc.	I	141	86	659	322	536	304	84	38	793	12	38	226	820	1.575	47	586	308	516	300
178. Derivati agrumari.	I	986	862	2.441	154	707	141	145	17	531	4	335	617	2.511	2.707	88	818	145	664	133
179. Industria tartarica.	I	113	100	758	250	599	234	28	6	709	4	398	214	1.402	1.713	25	548	186	498	186
180. Estratti per concia e tinta, ecc.	I	42	40	1.792	8	1.667	3	40	60	5.196	35	2.283	482	3.402	6.315	39	1.791	8	1.667	3
181. Prod. farmaceut. sintetici, ecc.	I	82	77	1.276	550	1.165	515	61	5	55	2	38	902	2.595	2.612	58	1.248	532	1.147	504
181 *bis*. Specialità farmaceut., ecc.	I	926	862	10.162	7.347	8.087	6.684	435	10	176	—	—	3.056	4.858	5.034	427	8.999	6.735	7.494	6.245
182. Cellulosa.	I	6	6	589	7	564	7	5	4	2.245	3	2.011	367	5.453	5.687	5	579	7	563	7
183. Materie plastiche, ecc.	I	31	30	1.177	234	1.074	217	27	1	48	—	—	584	3.615	3.663	27	1.174	233	1.073	217
184. Colori inorganici, ecc.	I	93	91	1.376	103	1.272	93	83	5	182	2	141	915	6.321	6.362	82	1.355	96	1.255	88
185. Vernici, pitture e affini	I	345	334	2.831	413	2.334	347	291	4	97	1	7	1.802	6.661	6.751	284	2.711	401	2.241	337
186. Inchiostri, colle, ecc.	I	115	110	696	316	589	291	51	2	50	1	31	241	2.056	2.075	51	539	240	482	227
187. Creme e lucidi, ecc.	I	217	202	1.273	827	1.090	804	55	—	—	—	—	283	687	687	53	1.009	709	935	701
188-189. Ind. chimiche diverse.	I	185	175	9.542	3.420	8.942	3.384	140	22	920	12	676	2.886	32.901	33.145	134	9.437	3.387	8.880	3.361
Totale	I	**7.569**	**6.981**	**108.312**	**26.744**	**92.096**	**24.546**	**3.535**	**1.448**	**101781**	**319**	**66.037**	**44.293**	**458.241**	**493.985**	**3.331**	**99.584**	**24.301**	**88.870**	**22.903**
Servizi generali (in 375 stabilimenti)	I	—	—	19.572	1.494	15.588	907	—	132	59.127	92	55.325	3.559	50.542	54.344	—	18.554	1.333	15.051	860
Complesso	I	**7.569**	**6.981**	**127.884**	**28.238**	**107.684**	**25.453**	**3.535**	**1.580**	**160908**	**411**	**121362**	**47.852**	**508.783**	**548.329**	**3.331**	**118.138**	**25.634**	**103.921**	**23.763**
X. - INDUSTRIE DELLA CARTA E AFFINI																				
190. Classifica carta da macero, ecc.	I	362	362	2.460	1.631	2.020	1.516	38	—	—	—	—	121	638	638	38	924	746	898	740
191. Paste meccaniche di legno, ecc.	I	349	342	26.525	8.083	25.652	7.834	346	765	67.893	189	39.580	6.966	168.440	196.753	339	26.328	8.010	25.461	7.764
	A	85	85	531	239	314	138	13	—	—	—	—	18	113	113	13	105	47	73	32
	Tot.	434	427	27.056	8.322	25.966	7.972	359	765	67.893	189	39.580	6.984	168.553	196.866	352	26.433	8.057	25.534	7.796
192. Patinatura, coloritura, ecc.	I	66	65	1.734	875	1.632	860	59	5	47	1	3	816	4.321	4.365	58	1.699	869	1.601	855
193. Industrie operatrici carta, ecc.	I	1.034	1.027	20.414	15.153	18.869	14.774	672	5	203	3	136	4.627	8.366	8.433	671	18.652	13.912	17.611	13.713
194. Fabbricaz. oggetti cartapesta	I	95	95	1.037	752	892	723	23	—	—	—	—	76	122	122	23	890	705	839	694
195. Produzione carta carbone, ecc.	I	14	14	175	97	160	95	12	—	—	—	—	121	193	193	12	170	97	155	95
196. Produz. di fibra vulcanizzata	I	2	2	92	14	87	14	2	—	—	—	—	107	284	284	2	92	14	87	14
Totale	A-I	**2.007**	**1.992**	**52.968**	**26.844**	**49.626**	**25.954**	**1.165**	**775**	**68.143**	**193**	**39.719**	**12.852**	**182.477**	**210.901**	**1.156**	**48.860**	**24.400**	**46.725**	**23.907**
di cui in esercizi — *artigiani*	A	*85*	*85*	*531*	*239*	*314*	*138*	*13*	—	—	—	—	*18*	*113*	*113*	*13*	*105*	*47*	*73*	*32*
di cui in esercizi — *industriali*	I	*1.922*	*1.907*	*52.437*	*26.605*	*49.312*	*25.816*	*1.152*	*775*	*68.143*	*193*	*39.719*	*12.834*	*182.364*	*210.788*	*1.143*	*48.755*	*24.353*	*46.652*	*23.875*
Servizi generali (in 77 stabilimenti)	I	—	—	3.159	196	2.509	83	—	78	31.565	67	28.999	714	5.879	8.445	—	3.083	191	2.481	80
Complesso	A-I	**2.007**	**1.992**	**56.127**	**27.040**	**52.135**	**26.037**	**1.165**	**853**	**99.708**	**260**	**68.718**	**13.566**	**188.356**	**219.346**	**1.156**	**51.943**	**24.591**	**49.206**	**23.987**
	I	1.922	1.907	55.596	26 801	51.821	25.899	1.152	853	99.708	260	68.718	13.548	188.243	219.233	1.143	51.838	24.544	49.133	23.955
XI. - INDUSTRIE POLIGRAFICHE E AFFINI																				
197. Stabilimenti arti grafiche.	I	4.743	4.720	56.935	14.254	49.159	13.357	4.066	18	331	5	132	20.365	41.166	41.365	4.062	55.309	14.095	48.367	13.266
198. Legatorie e rilegatorie.	I	72	72	1.834	1.132	1.720	1.117	54	—	—	—	—	453	589	589	54	1.740	1.096	1.639	1.084
	A	1.205	1.204	2.235	1.340	606	365	63	—	—	—	—	100	98	98	63	275	165	159	94
	Tot.	1.277	1.276	4.069	2.472	2.326	1.482	117	—	—	—	—	553	687	687	117	2.015	1.261	1.798	1.178
199. Stabilim. e studi fotografici	A	5.067	5.056	8.021	1.554	1.750	493	287	—	—	—	—	561	328	328	287	1.277	420	790	298
200. Uffici di copisteria e affini	A	462	458	854	586	262	187	18	—	—	—	—	32	12	12	18	60	36	32	18
Totale	A-I	**11.549**	**11.510**	**69.879**	**18.866**	**53.497**	**15.519**	**4.488**	**18**	**331**	**5**	**132**	**21.511**	**42.193**	**42.392**	**4.484**	**58.661**	**15.812**	**50.987**	**14.760**
di cui in esercizi — *artigiani*	A	*6.734*	*6.718*	*11.110*	*3.480*	*2.618*	*1.045*	*368*	—	—	—	—	*693*	*438*	*438*	*368*	*1.612*	*621*	*981*	*410*
di cui in esercizi — *industriali*	I	*4.815*	*4.792*	*58.769*	*15.386*	*50.879*	*14.474*	*4.120*	*18*	*331*	*5*	*132*	*20.818*	*41.755*	*41.954*	*4.116*	*57.049*	*15.191*	*50.006*	*14.350*
Servizi generali (in 54 stabilimenti.)	I	—	—	251	53	90	15	—	3	34	—	—	56	90	124	—	108	22	64	9
Complesso	A-I	**11.549**	**11.510**	**70.130**	**18.919**	**53.587**	**15.534**	**4.488**	**21**	**365**	**5**	**132**	**21.567**	**42.283**	**42.516**	**4.484**	**58.769**	**15.834**	**51.051**	**14.769**
	I	4.815	4.792	59.020	15.439	50.969	14.489	4.120	21	365	5	132	20.874	41.845	42.078	4.116	57.157	15.213	50.070	14.359
XII. - INDUSTRIE DEL CUOIO, DELLE PELLI, ECC.																				
201. Lavoraz. di pelli per pellicceria	I	41	39	1.798	856	1.681	834	37	—	—	—	—	452	1.474	1.474	35	1.791	855	1.679	834
	A	129	128	255	77	71	19	51	—	—	—	—	82	121	121	51	148	43	61	15
	Tot.	170	167	2.053	933	1.752	853	88	—	—	—	—	534	1.595	1.595	86	1.939	898	1.740	849
202 Concerie.	I	878	856	16.675	3.595	15.283	3.511	649	163	4.801	54	2.048	7.203	44.459	47.212	634	16.173	3.579	15.100	3.505
203. Fabbriche di cuoi artificiali.	I	4	4	297	38	257	34	2	1	380	1	374	342	2.247	2.253	2	295	38	257	34
204. Fabbriche di cinghie.	I	166	164	3.163	1.196	2.942	1.169	139	3	264	—	—	831	1.332	1.596	139	2.889	1.100	2.676	1.074
	A	4.430	4.418	5.923	413	755	51	37	—	—	—	—	52	47	47	37	99	8	40	3
	Tot.	4.596	4.582	9.086	1.609	3.697	1.220	176	3	264	—	—	883	1.379	1.643	176	2.988	1.108	2.716	1.077
205. Pelletterie e articoli valigeria	I	253	253	5.889	3.098	5.575	3.058	206	2	28	—	—	755	777	805	206	5.503	2.835	5.218	2.799
	A	732	726	1.977	777	920	370	211	—	—	—	—	299	127	127	210	847	340	513	214
	Tot.	985	979	7.866	3.875	6.495	3.428	417	2	28	—	—	1.054	904	932	416	6.350	3.175	5.731	3.013
206. Calzaturifici	I	1.151	1.135	39.302	18.411	37.784	18.203	867	8	201	7	144	7.853	10.115	10.172	856	36.119	17.722	34.842	17.533
	A	115.856	115.543	137.543	4.288	10.363	320	1.432	—	—	—	—	1.725	1.214	1.214	1.432	3.891	133	1.697	55
	Tot.	117.007	116.678	176.845	22.699	48.147	18.523	2.299	8	201	7	144	9.578	11.329	11.386	2.288	40.010	17.855	36.539	17.588
206 *bis*. Rip. a macchina calzature	A	243	243	607	22	303	9	197	—	—	—	—	310	262	262	197	553	21	300	9
207. Fabbriche di guanti in pelle.	I	300	295	1.782	948	1.152	690	45	—	—	—	—	105	109	109	45	675	371	569	336
Totale	A-I	**124.183**	**123.804**	**215.211**	**33.719**	**77.086**	**28.268**	**3.873**	**177**	**5.674**	**62**	**2.566**	**20.009**	**62.284**	**65.392**	**3.844**	**68.983**	**27.045**	**62.952**	**26.411**
di cui in esercizi — *artigiani*	A	*121.390*	*121.058*	*146.305*	*5.577*	*12.412*	*769*	*1.928*	—	—	—	—	*2.468*	*1.771*	*1.771*	*1.927*	*5.538*	*545*	*2.611*	*296*
di cui in esercizi — *industriali*	I	*2.793*	*2.746*	*68.906*	*28.142*	*64.674*	*27.499*	*1.945*	*177*	*5.674*	*62*	*2.566*	*17.541*	*60.513*	*63.621*	*1.917*	*63.445*	*26.500*	*60.341*	*26.115*
Servizi generali (in 63 stabilimenti)	I	—	—	317	66	145	26	—	10	312	6	249	338	675	738	—	222	56	115	24
Complesso	A-I	**124.183**	**123.804**	**215.528**	**33.785**	**77.231**	**28.294**	**3.873**	**187**	**5.986**	**68**	**2.815**	**20.347**	**62.959**	**66.130**	**3.844**	**69.205**	**27.101**	**63.067**	**26.435**
	I	2.793	2.746	69.223	28.208	64.819	27.525	1.945	187	5.986	68	2.815	17.879	61.188	64.359	1.917	63.667	26.556	60.456	26.139

Esercizi, addetti, forza motrice, alla data di censimento

A) REGNO

Segue : TAV. I-A

CLASSI SOTTOCLASSI	Industriali (I) Artigiani (A)	ESERCIZI CON E SENZA FORZA MOTRICE: CENSITI N. Esercizi	ATTIVI N. Esercizi	ATTIVI ADDETTI In complesso MF	In complesso F	di cui operai MF	di cui operai F	ESERCIZI CON FORZA MOTRICE: CENSITI N. Esercizi	MOTORI E GENERATORI Motori primari N.	Motori primari CV	Generatori di energia elettrica N.	Generatori di energia elettrica CV	Motori elettrici N.	Motori elettrici CV	Potenza CV	ATTIVI N. Esercizi	ATTIVI ADDETTI In complesso MF	In complesso F	di cui operai MF	di cui operai F
1	2	3	4	5	6	7	8	9	10	11	12	13	14	15	16	17	18	19	20	21
XIII. - INDUSTRIE TESSILI																				
208. Produzione del seme-bachi.	I	94	90	4.795	4.621	4.627	4.568	46	—	—	—	—	114	157	157	45	3.647	3.535	3.551	3.503
209. Impianti essiccazione bozzoli	I	669	452	4.383	3.230	4.116	3.033	556	76	1.231	2	16	1.002	6.305	7.520	395	4.077	3.015	3.835	2.837
210. Trattura seta e filatura bozzoli	I	465	367	40.858	39.882	40.489	39.795	424	190	1.433	6	57	1.404	2.950	4.326	339	37.986	37.058	37.641	36.979
211. Torcitura seta, ecc.	I	302	266	19.399	17.770	18.945	17.680	271	172	3.763	31	841	3.159	14.047	16.969	238	19.221	17.593	18.787	17.523
212. Tessitura seta, ecc.	I	315	303	30.308	26.488	29.542	26.302	284	24	1.896	14	1.459	18.246	16.896	17.333	278	30.010	26.251	29.259	26.070
	A	1.052	1.044	1.314	875	75	47	442	—	—	—	—	803	441	441	442	632	479	47	29
	Tot.	1.367	1.347	31.622	27.363	29.617	26.349	726	24	1.896	14	1.459	19.049	17.337	17.774	720	30.642	26.730	29.306	26.099
213. Lavoraz. cascami seta, ecc.	I	23	21	5.114	3.561	4.946	3.514	18	30	5.887	16	3.414	1.166	11.018	13.491	16	5.088	3.555	4.927	3.510
214. Classificaz. degli stracci, ecc.	I	624	622	5.676	2.851	4.800	2.678	173	61	1.615	13	308	575	7.090	8.397	173	3.502	1.816	3.238	1.743
215. Filatura e ritorcitura cotone	I	408	395	85.163	70.168	83.931	69.874	371	252	60.947	128	37.587	26.073	203.312	226.672	364	83.979	69.262	82.762	68.972
216. Tessitura cotone puro o misto	I	2.291	2.271	101.098	83.101	97.634	81.338	915	116	10.464	51	6.345	21.651	96.974	101.093	905	97.941	80.373	95.882	79.896
217. Pettinatura lana e altre fibre	I	53	50	4.332	2.230	4.187	2.202	43	15	4.093	9	4.013	1.323	9.151	9.231	42	4.305	2.211	4.166	2.187
217 *bis*. Filat. lana pettinata, ecc.	I	105	104	16.601	12.849	16.385	12.810	91	12	946	4	223	3.121	28.982	29.705	90	16.219	12.511	16.014	12.472
218. Filat. cardata lana vergine ecc.	I	550	539	19.560	7.002	19.079	6.951	486	166	6.768	24	2.064	2.085	29.376	33.480	479	18.398	6.641	17.947	6.592
219. Lavat. mecc. lana materassi	I	35	31	564	387	538	380	27	1	10	—	—	213	1.192	1.202	26	537	362	513	355
220. Tessitura della lana.	I	444	427	33.572	24.089	32.922	23.974	331	39	2.541	7	1.180	3.700	17.487	18.848	325	31.314	22.411	30.735	22.324
221. Lav. a mano della lana, ecc.	A	1.490	1.485	2.147	1.826	202	175	582	—	—	—	—	651	1.098	1.098	582	1.080	919	174	150
222. Produz. di feltri di lana e pelo	I	15	14	570	260	553	258	15	5	270	—	—	170	896	1.166	14	570	260	553	258
223. Fibre tessili artificiali, ecc.	I	28	25	25.849	11.746	24.802	11.499	27	35	31.624	35	29.226	10.247	101.393	103.791	25	25.849	11.746	24.802	11.499
224. Fabbr. tessuti a maglia, ecc.	I	704	687	50.997	45.132	49.740	44.706	632	24	543	13	241	5.994	11.034	11.336	621	49.904	44.763	48.717	44.383
	A	17.331	17.228	20.333	18.092	737	653	172	—	—	—	—	234	153	153	171	601	534	280	249
	Tot.	18.035	17.915	71.330	63.224	50.477	45.359	804	24	543	13	241	6.228	11.187	11.489	792	50.505	45.297	48.997	44.632
225. Pettinatura lino e canapa, ecc.	I	128	120	12.351	10.458	12.245	10.443	69	13	2.736	2	1.461	1.225	20.719	21.994	64	11.928	10.168	11.853	10.163
	A	267	266	366	276	32	20	—	—	—	—	—	—	—	—	—	—	—	—	—
	Tot.	395	386	12.717	10.734	12.277	10.463	69	13	2.736	2	1.461	1.225	20.719	21.994	64	11.928	10.168	11.853	10.163
225 *bis*. Maceraz. e stigliatura lino	I	7	7	2.038	1.724	1.984	1.719	6	—	—	—	—	172	1.298	1.298	6	2.035	1.724	1.984	1.719
226. Tessitura lino, canapa e ramie	I	158	156	11.910	9.967	11.628	9.905	132	15	732	2	95	2.543	9.522	10.159	130	11.484	9.787	11.218	9.732
	A	1.258	1.255	1.426	1.113	28	19	23	—	—	—	—	25	35	35	23	44	26	9	5
	Tot.	1.416	1.411	13.336	11.080	11.656	9.924	155	15	732	2	95	2.568	9.557	10.194	153	11.528	9.813	11.227	9.737
227. Disintegraz., cotonizz. canapa	I	46	42	1.634	922	1.549	911	38	16	612	3	209	416	2.170	2.573	36	1.491	828	1.407	815
228. Filatura e tessitura della iuta	I	44	44	15.044	12.736	14.865	12.701	38	37	7.539	18	3.034	1.040	19.380	23.885	38	15.018	12.712	14.846	12.683
229. Cordami cot., ecc.-Reti pesca	I	142	137	4.071	2.711	3.949	2.692	94	9	423	3	102	676	5.590	5.911	91	3.387	2.449	3.306	2.434
	A	1.471	1.465	3.074	677	414	97	58	—	—	—	—	81	193	193	58	190	80	66	30
	Tot.	1.613	1.602	7.145	3.388	4.363	2.789	152	9	423	3	102	757	5.783	6.104	149	3.577	2.529	3.372	2.464
230. Passamanerie varie.	I	84	83	1.935	1.679	1.813	1.640	66	—	—	—	—	773	846	846	66	1.753	1.506	1.647	1.475
	A	128	128	359	322	141	125	36	—	—	—	—	77	42	42	36	132	117	61	53
	Tot.	212	211	2.294	2.001	1.954	1.765	102	—	—	—	—	850	888	888	102	1.885	1.623	1.708	1.528
231. Tulli, veli, pizzi, nastri, ecc.	I	362	359	12.691	10.458	12.177	10.243	184	18	462	7	184	2.418	5.183	5.461	183	10.762	8.604	10.418	8.512
	A	4.773	4.756	7.479	6.804	1.118	1.000	159	—	—	—	—	228	120	120	159	378	317	140	117
	Tot.	5.135	5.115	20.170	17.262	13.295	11.243	343	18	462	7	184	2.646	5.303	5.581	342	11.140	8.921	10.558	8.629
232. Tele cerate, verniciat. tessuti	I	38	37	1.114	190	1.022	180	24	2	191	1	174	548	3.599	3.616	23	1.085	175	1.006	168
233. Fabbriche di tappeti da terra	I	181	180	3.385	2.359	3.138	2.179	19	2	106	2	105	465	1.937	1.938	19	2.925	1.958	2.878	1.949
234. Acces. non met. per filati, ecc.	I	106	104	2.728	1.322	2.590	1.302	94	15	460	5	320	924	2.346	2.486	92	2.711	1.313	2.582	1.297
235. Fabbric. nastri e tessuti elastici	I	49	48	3.341	2.972	3.207	2.910	48	5	134	3	111	1.004	1.284	1.307	48	3.341	2.972	3.207	2.910
236. Filatura e tessitura amianto	I	14	14	926	531	906	530	12	3	99	2	54	202	1.259	1.304	12	809	471	790	470
237. Tintoria, candeg. stampa, ecc.	I	1.195	1.167	49.232	18.177	47.048	17.759	820	116	11.741	31	9.377	17.648	100.968	103.332	808	47.343	17.155	45.477	16.809
Totale	A-I	**37.449**	**36.789**	**607.737**	**461.558**	**558.104**	**428.812**	**7.826**	**1.469**	**159266**	**432**	**102800**	**132396**	**736.443**	**792.909**	**7.462**	**551.676**	**417.657**	**536.725**	**412.872**
di cui in esercizi — *artigiani*	A	*27.770*	*27.627*	*36.498*	*29.985*	*2.747*	*2.136*	*1.472*	—	—	—	—	*2.099*	*2.082*	*2.082*	*1.471*	*3.057*	*2.472*	*777*	*633*
di cui in esercizi — *industriali*	I	*9.679*	*9.162*	*571.239*	*431.573*	*555.357*	*426.676*	*6.354*	*1.469*	*159266*	*432*	*102800*	*130297*	*734.361*	*790.827*	*5.991*	*548.619*	*415.185*	*535.948*	*412.239*
Servizi generali (in 1007 stabilimenti)	I	—	—	20.820	3.788	15.622	2.541	—	738	177762	420	138955	4.737	37.539	76.246	—	19.494	3.501	15.028	2.395
Complesso	A-I	**37.449**	**36.789**	**628.557**	**465.346**	**573.726**	**431.353**	**7.826**	**2.207**	**337028**	**852**	**241755**	**137133**	**773.982**	**869.255**	**7.462**	**571.170**	**421.158**	**551.753**	**415.267**
	I	**9 679**	**9 162**	**592.059**	**435.361**	**570 979**	**429 217**	**6.354**	**2.207**	**337028**	**852**	**241755**	**135034**	**771.900**	**867.173**	**5.991**	**568.113**	**418.686**	**550.976**	**414.634**
XIV. - INDUSTRIE DEL VESTIARIO, ABBIGLIAMENTO, ECC.																				
238. Fabbricaz. feltri e cappelli, ecc.	I	408	394	14.946	9.003	14.180	8.763	286	19	2.610	12	2.507	3.209	12.866	12.969	276	14.286	8.556	13.665	8.344
	A	987	978	2.243	7.397	776	508	71	—	—	—	—	89	55	55	71	253	145	120	63
	Tot.	1.395	1.372	17.189	10.400	14.956	9.271	357	19	2.610	12	2.507	3.298	12.921	13.024	347	14.539	8.701	13.785	8.407
239. Laboratori di modisteria.	A	4.133	4.123	9.175	8.013	3.926	3.408	40	—	—	—	—	99	78	78	40	639	533	571	478
240. Confezione di abiti.	I	1.373	1.357	26.904	22.287	24.775	21.351	276	5	86	—	—	1.577	1.365	1.451	272	12.985	11.522	12.242	11.075
	A	129.885	129.424	174.804	90.898	22.767	12.369	223	—	—	—	—	295	115	115	222	727	403	392	218
	Tot.	131.258	130.781	201.708	113.185	47.542	33.720	499	5	86	—	—	1.872	1.480	1.566	494	13.712	11.925	12.634	11.293
241. Fabbr. calzature non in pelle	A	1.029	1.026	2.283	65	843	25	84	—	—	—	—	194	394	394	84	798	26	629	20
242. Confezione di biancheria.	I	388	386	11.699	11.141	11.238	10.958	260	—	—	—	—	1.269	1.298	1.298	259	10.511	10.056	10.140	9.936
	A	9.007	8.953	11.744	10.796	1.371	1.261	—	—	—	—	—	—	—	—	—	—	—	—	—
	Tot.	9.395	9.339	23.443	21.937	12.609	12.219	260	—	—	—	—	1.269	1.298	1.298	259	10.511	10.056	10.140	9.936
243. Labor. materassaio e tappezz.	A	5.721	5.705	8.782	1.707	1.943	386	195	—	—	—	—	280	297	297	195	813	147	536	97
244. Confezione di busti e simili	A	674	667	2.243	1.977	1.393	1.234	146	—	—	—	—	294	156	156	146	1.298	1.143	1.092	964
245. Fabbricazione di ombrelli.	A	677	676	1.414	527	591	222	91	—	—	—	—	200	209	209	90	698	259	551	207
246. Confez. accessori del vestiario	I	239	236	1.086	867	766	712	46	—	—	—	—	107	59	59	46	534	450	468	430
247. Oggetti di ornamento.	A	424	423	1.994	1.475	1.380	1.000	82	—	—	—	—	251	167	167	82	820	592	703	506
248. Produzione di bottoni.	I	148	142	6.925	5.204	6.716	5.145	126	15	284	2	48	1.038	4.806	5.042	121	6.893	5.189	6.701	5.138
249. Confez. di bandiere, vele, ecc.	A	540	538	2.480	2.181	1.766	1.551	127	—	—	—	—	535	467	467	127	1.808	1.588	1.627	1.429
250. Fabbricaz. di guanti in stoffa	A	13	13	270	216	243	194	5	—	—	—	—	28	24	24	5	238	190	233	186
251. Confezione pelliccerie.	A	1.225	1.224	4.461	3.063	2.573	1.761	236	—	—	—	—	474	134	134	236	1.515	1.016	1.020	687
252. Lavanderie, tintorie, ecc.	A	12.051	12.010	23.784	17.056	6.961	5.047	1.747	—	—	—	—	4.089	6.118	6.118	1.744	8.991	6.290	5.033	3.658
253. Confezione di parrucche, ecc.	A	87	87	275	110	155	61	—	—	—	—	—	—	—	—	—	—	—	—	—
254. Penne e piume ornamentali	I	55	55	349	293	273	252	12	—	—	—	—	37	109	109	12	181	153	163	146
255. Tintoria di paglia, truciolo, ecc.	A	34	34	250	123	193	117	22	—	—	—	—	82	184	184	22	228	111	184	108
Totale	A-I	**169.098**	**168.451**	**308.111**	**188.369**	**104.829**	**76.325**	**4.075**	**39**	**2.980**	**14**	**2.555**	**14.147**	**28.901**	**29.328**	**4.050**	**64.216**	**48.369**	**56.070**	**43.690**
di cui in esercizi — *artigiani*	A	*166.487*	*165.881*	*246.202*	*139.604*	*46.881*	*29.144*	*3.069*	—	—	—	—	*6.910*	*8.398*	*8.398*	*3.064*	*18.826*	*12.443*	*12.691*	*8.621*
di cui in esercizi — *industriali*	I	*2.611*	*2.570*	*61.909*	*48.795*	*57.948*	*47.181*	*1.006*	*39*	*2.980*	*14*	*2.555*	*7.237*	*20.503*	*20.928*	*986*	*45.390*	*35.926*	*43.379*	*35.069*
Servizi generali (in 133 stabilimenti)	I	—	—	612	150	266	40	—	11	942	4	429	147	437	950	—	383	81	215	16
Complesso	A-I	**169.098**	**168.451**	**308.723**	**188.549**	**105.095**	**76.365**	**4.075**	**50**	**3.922**	**18**	**2.984**	**14.294**	**29.338**	**30.276**	**4.050**	**64.599**	**48.450**	**56.285**	**43.706**
	I	**2.611**	**2.570**	**62.521**	**48.945**	**58.214**	**47.221**	**1.006**	**50**	**3.922**	**18**	**2.984**	**7.384**	**20.940**	**21.878**	**986**	**45.773**	**36.007**	**43 594**	**35.085**
XV. - INDUSTRIE FONO-CINEMATOGRAFICHE																				
256. Stabilimenti produzione film	I	25	25	1.034	47	932	40	5	—	—	—	—	298	4.545	4.545	5	1.003	47	908	40
257. Sincronizzaz. e doppiaggio film	I	11	9	270	77	49	15	7	—	—	—	—	100	59	59	6	268	77	47	15
258. Stabil. sviluppo e stampa film	I	13	12	233	103	201	97	11	—	—	—	—	259	254	254	10	227	100	199	96
259. Incisione, edizione fonografica	I	12	11	448	24	19	—	6	—	—	—	—	14	13	13	6	144	19	19	—
260. Fabbr. stampa dischi fonogr.	I	7	7	155	38	148	37	7	—	—	—	—	99	490	490	7	155	38	148	37
Totale	I	**68**	**64**	**2.140**	**289**	**1.349**	**189**	**36**	—	—	—	—	**770**	**5.361**	**5.361**	**34**	**1.797**	**281**	**1.321**	**188**

Esercizi, addetti, forza motrice, alla data di censimento

A) REGNO

Segue: TAV. I-A

CLASSI SOTTOCLASSI	Industriali (I) Artigiani (A)	ESERCIZI CON E SENZA FORZA MOTRICE — CENSITI — N. Esercizi	ATTIVI — N. Esercizi	ATTIVI — ADDETTI — In complesso MF	In complesso F	di cui operai MF	di cui operai F	ESERCIZI CON FORZA MOTRICE — CENSITI — N. Esercizi	MOTORI E GENERATORI — Motori primari N.	Motori primari CV	Generatori di energia elettrica N.	Generatori di energia elettrica CV	Motori elettrici N.	Motori elettrici CV	Potenza CV	ATTIVI — N. Esercizi	ATTIVI — ADDETTI — In complesso MF	In complesso F	di cui operai MF	di cui operai F
1	2	3	4	5	6	7	8	9	10	11	12	13	14	15	16	17	18	19	20	21
XVI. - INDUSTRIE VARIE																				
261. Oggetti in avorio, corallo, ecc.	A	201	197	1.629	461	1.294	348	115	—	—	—	—	351	941	941	114	1.392	351	1.185	288
262. Setole, crine animale, pelo, ecc.	I	103	102	1.598	1.232	1.436	1.148	40	—	—	—	—	235	810	810	39	1.308	968	1.237	953
263. Spazzole, spazzolini e pennelli	I	257	254	2.942	1.851	2.597	1.778	142	4	73	1	30	704	1.266	1.309	142	2.607	1.738	2.406	1.697
264. Timbri, smaltografia.	A	119	118	343	73	192	40	20	—	—	—	—	55	56	56	20	139	31	112	23
265. Cavi e conduttori elettrici.	I	27	26	5.135	2.459	4.680	2.335	27	1	60	1	54	3.339	12.613	12.619	26	5.135	2.459	4.680	2.335
266. Gomma elastica e guttaperca	I	146	143	24.623	12.638	23.196	12.300	128	7	6.497	3	6.355	8.674	70.051	70.193	125	24.457	12.522	23.044	12.185
267. Strumenti musicali.	I	672	667	5.527	976	4.662	945	218	—	—	—	—	1.185	1.619	1.619	216	4.927	960	4.559	941
268. Giocattoli.	I	31	31	1.842	1.349	1.750	1.313	19	—	—	—	—	284	419	419	19	1.771	1.293	1.701	1.270
269. Vulcanizzaz. oggetti gomma.	A	676	674	1.441	87	573	28	604	—	—	—	—	1.023	1.011	1.011	603	1.323	77	539	26
270. Fabbricaz. materiali dielettrici	I	21	20	895	471	875	470	19	—	—	—	—	415	808	808	19	891	471	871	470
271. Oggetti in materie plastiche	I	242	237	5.347	3.019	5.042	2.983	208	9	92	1	3	1.548	3.045	3.134	205	5.266	2.989	4.983	2.957
272. Fabbr. penne stilogr. mat. ecc.	I	45	45	1.122	800	1.054	787	39	—	—	—	—	275	374	374	39	1.115	800	1.053	787
273. Industria del tabacco.	I	25	25	21.484	17.044	20.615	16.861	25	23	1.827	17	1.298	1.948	6.636	7.165	25	21.484	17.044	20.615	16.861
273 *bis*. Stagion., selez., foglie tab.	I	632	594	27.261	24.831	26.110	24.343	107	83	454	—	—	407	680	1.134	102	9.075	7.838	8.697	7.666
274. Lampade elettriche, ecc.	I	49	48	2.507	1.838	2.296	1.779	46	—	—	—	—	1.112	1.008	1.008	46	2.502	1.834	2.291	1.775
275. Laboratori montatura occhiali	A	18	18	60	19	40	13	—	—	—	—	—	—	—	—	—	—	—	—	—
276. Lavoraz. carta pecora, ecc.	A	141	140	630	211	414	137	28	—	—	—	—	79	114	114	28	387	129	332	111
277. Caricamento di proiettili, ecc.	I	4	4	1.405	460	1.397	460	4	—	—	—	—	266	689	689	4	1.405	460	1.397	460
278. Fabbricazione cartucce, ecc.	I	26	25	6.252	2.569	6.119	2.563	12	9	1.586	5	1.305	1.392	5.741	6.022	12	5.028	2.363	4.904	2.357
279. Manichini e materiali didattici	A	5	5	14	8	6	3	2	—	—	—	—	2	2	2	2	7	4	5	3
280. Fabbricazione occhiali, ecc.	I	29	28	1.666	923	1.591	916	24	—	—	—	—	313	365	365	24	1.537	864	1.467	857
Totale	A-I	**3.469**	**3.401**	**113.723**	**73.319**	**105.939**	**71.550**	**1.827**	**136**	**10.589**	**28**	**9.045**	**23.607**	**108.248**	**109.792**	**1.810**	**91.756**	**55.195**	**86.078**	**54.022**
di cui in esercizi { *artigiani*	A	*1.160*	*1.152*	*4.117*	*859*	*2.519*	*569*	*769*	—	—	—	—	*1.510*	*2.124*	*2.124*	*767*	*3.248*	*592*	*2.173*	*451*
di cui in esercizi { *industriali.*	I	*2.309*	*2.249*	*109.606*	*72.460*	*103.420*	*70.981*	*1.058*	*136*	*10.589*	*28*	*9.045*	*22.097*	*106.124*	*107.668*	*1.043*	*88.508*	*54.603*	*83.905*	*53.571*
Servizi generali (in 71 stabilimenti)	I	—	—	3.638	374	2.954	261	—	15	2.011	8	512	1.032	9.886	11.385	—	3.542	357	2.924	254
Complesso	A-I	**3.469**	**3.401**	**117.361**	**73.693**	**108.893**	**71.811**	**1.827**	**151**	**12.600**	**36**	**9.557**	**24.639**	**118.134**	**121.177**	**1.810**	**95.298**	**55.552**	**89.002**	**54.276**
	I	**2.309**	**2.249**	**113.244**	**72.834**	**106.374**	**71.242**	**1.058**	**151**	**12.600**	**36**	**9.557**	**23.129**	**116.010**	**119.053**	**1.043**	**92.050**	**54.960**	**86.829**	**53.825**
XVII. - PRODUZIONE E DISTRIBUZIONE FORZA MOTRICE E DISTRIBUZIONE DI GAS E ACQUA																				
281. Prod. e distrib. energia elettr.:																				
a) Imprese di produzione	I	1.881	1.796	27.403	165	24.088	48	1.881	4.771	7440564	4476	7440564	443	1.577	1.577	1.796	27.403	165	24.088	48
b) Imprese di distribuzione.	I	968	968	2.652	25	2.115	1	49	47	8.122	43	7.484	53	93	731	49	709	13	558	—
282. Distribuzione gas.	I	196	196	3.716	13	3.207	7	69	20	146	—	—	235	2.317	2.463	69	2.822	11	2.411	6
283. Distribuzione acqua.	I	5.803	5.796	8.115	64	5.765	12	1.456	586	61.940	58	18.461	4.262	108.532	152.011	1.453	5.164	45	3.864	3
Totale	I	**8.848**	**8.756**	**41.886**	**267**	**35.175**	**68**	**3.455**	**5.424**	**7510772**	**4577**	**7466509**	**4.993**	**112.519**	**156.782**	**3.367**	**36.098**	**234**	**30.921**	**57**
Servizi generali (in 20 stabilimenti)	I	—	—	335	33	181	23	—	10	1.126	9	700	119	795	1.221	—	208	17	167	15
Complesso	I	**8.848**	**8.756**	**42.221**	**300**	**35.356**	**91**	**3.455**	**5.434**	**7511898**	**4586**	**7467209**	**5.112**	**113.314**	**158.003**	**3.367**	**36.306**	**251**	**31.088**	**72**
COMPLESSO INDUSTRIE																				
Totale	A-I	**1047346**	**1022539**	**4273530**	**1121647**	**3128625**	**892.199**	**178.688**	**47.422**	**8704751**	**7406**	**7928170**	**824354**	**5078276**	**5854857**	**175621**	**2862674**	**841714**	**2558608**	**803.121**
di cui in esercizi { *artigiani*	A	*819.599*	*804.646*	*1119236*	*212.001*	*316.895*	*46.005*	*61.275*	*2.842*	*107.737*	—	—	*101026*	*165.804*	*273.541*	*60.513*	*159.924*	*25.869*	*82.685*	*15.410*
di cui in esercizi { *industriali.*	I	*227.747*	*217.893*	*3154294*	*909.646*	*2809730*	*846.194*	*117.413*	*44.580*	*8597014*	*7406*	*7928170*	*723328*	*4912472*	*5581316*	*115108*	*2702750*	*815845*	*2475923*	*787.711*
Servizi generali (in 2676 stabilim.)	I	—	—	100.122	8.068	77.153	4.751	—	1.382	427.751	821	354.483	21.614	326.856	400.124	—	94.562	7.354	74.442	4.448
Complesso	A-I	**1047346**	**1022539**	**4373652**	**1129715**	**3203778**	**896.950**	**178.688**	**48.804**	**9132502**	**8227**	**8282653**	**845968**	**5405132**	**6254981**	**175621**	**2957236**	**849068**	**2633050**	**807.569**
	I	227.747	217.893	3254416	917.714	2886883	850.945	117.413	45.962	9024765	8227	8282653	744942	5239328	5981440	115108	2797312	823199	2550365	792.159

B) SERVIZI

XVIII. - ATTIVITÀ EDITORIALI E AGENZIE DI STAMPA																				
284. Edizioni di libri, periodici, ecc.	—	2.403	2.395	7.728	1.686	—	—	—	—	—	—	—	—	—	—	—	—	—	—	—
285. Edizioni di stampe varie.	—	432	432	255	65	—	—	—	—	—	—	—	—	—	—	—	—	—	—	—
286. Agenzie di stampa.	—	11	11	268	43	—	—	—	—	—	—	—	—	—	—	—	—	—	—	—
Totale	—	**2.846**	**2.838**	**8.251**	**1.794**	—	—	—	—	—	—	—	—	—	—	—	—	—	—	—
XIX. - IMPRESE DELLO SPETTACOLO																				
287. Esercizio di teatri, cinema, ecc.	—	6.737	6.598	16.115	2.565	5.170	299	3.910	—	—	—	—	7.640	12.755	12.755	3.888	14.272	2.413	4.652	269
288. Compagnie teatrali, ecc.	—	289	287	8.303	1.506	131	11	—	—	—	—	—	—	—	—	—	—	—	—	—
289. Imprese spettacoli viaggianti.	—	962	959	4.049	1.660	402	45	273	12	87	—	—	355	1.464	1.551	272	1.139	396	275	18
290. Attrezzeria teatrale e scenogr.	—	28	28	897	75	751	51	9	—	—	—	—	99	253	253	9	844	74	722	50
291. Imprese produzione film.	—	49	14	3.144	592	—	—	—	—	—	—	—	—	—	—	—	—	—	—	—
Totale	—	**8.065**	**7.886**	**32.508**	**6.398**	**6.454**	**406**	**4.192**	**12**	**87**	—	—	**8.094**	**14.472**	**14.559**	**4.169**	**16.255**	**2.883**	**5.649**	**337**
XX. - SERVIZI IGIENICI, SANITARI E AFFINI																				
292. Stabil. idropinici e idrotermali	—	410	405	3.541	1.801	2.854	1.634	182	37	220	6	52	788	1.726	1.894	182	2.780	1.446	2.351	1.358
Totale		**410**	**405**	**3.541**	**1.801**	**2.854**	**1.634**	**182**	**37**	**220**	**6**	**52**	**788**	**1.726**	**1.894**	**182**	**2.780**	**1.446**	**2.351**	**1.358**
XXI. - SERVIZI DI PULIZIA, DISINFEZIONE E FUNEBRI																				
293. Servizi di pulizia urbana	—	3.657	3.631	35.252	612	34.013	565	185	—	—	—	—	685	3.566	3.566	183	13.096	294	12.689	270
293 *bis*. Raccolta e cern. immond.	—	1.105	1.101	2.136	87	890	34	—	—	—	—	—	—	—	—	—	—	—	—	—
294. Servizi di disinfez. e simili.	—	1.062	1.051	2.405	900	2.152	879	26	—	—	—	—	59	155	155	26	366	121	332	120
294 *bis*. Puliz. di locali, mostre. ecc.	—	457	454	670	143	164	32	10	—	—	—	—	13	13	13	10	23	3	9	1
295. Servizi funebri.	—	6.324	6.315	11.087	128	6.207	65	—	—	—	—	—	—	—	—	—	—	—	—	—
Totale	—	**12.605**	**12.552**	**51.550**	**1.870**	**43.426**	**1.575**	**221**	—	—	—	—	**757**	**3.734**	**3.734**	**219**	**13.485**	**418**	**13.030**	**391**
COMPLESSO SERVIZI																				
Complesso	—	**23.926**	**23.681**	**95.850**	**11.863**	**52.734**	**3.615**	**4.595**	**49**	**307**	**6**	**52**	**9.639**	**19.932**	**20.187**	**4.570**	**32.520**	**4.747**	**21.030**	**2.086**
COMPLESSO INDUSTRIE E SERVIZI																				
COMPLESSO	—	**1071272**	**1046220**	**4469502**	**1141578**	**3256512**	**900.565**	**183.283**	**48.853**	**9132809**	**8233**	**8282705**	**855607**	**5425064**	**6275168**	**180191**	**2989756**	**853815**	**2654080**	**809.655**

Esercizi, addetti, forza motrice, *alla data di censimento*

B) RIPARTIZIONI GEOGRAFICHE

TAV. I-B

ITALIA SETTENTRIONALE

CLASSI / SOTTOCLASSI	Industriali (I) Artigiani (A)	ESERCIZI CON E SENZA FORZA MOTRICE: CENSITI N. Esercizi	ATTIVI N. Esercizi	ATTIVI Addetti In complesso MF	In complesso F	di cui operai MF	di cui operai F	ESERCIZI CON FORZA MOTRICE: CENSITI N. Esercizi	Motori e generatori: Motori primari N.	Motori primari CV	Generatori di energia elettrica N.	Generatori CV	Motori elettrici N.	Motori elettrici CV	Potenza CV	ATTIVI N. Esercizi	Addetti In complesso MF	In complesso F	di cui operai MF	di cui operai F
1	2	3	4	5	6	7	8	9	10	11	12	13	14	15	16	17	18	19	20	21
I) INDUSTRIE																				
I. - INDUSTRIE DELLA PESCA																				
1. Pesca in acque marine:																				
a) da terra	A	254	254	308	2	159	—	—	—	—	—	—	—	—	—	—	—	—	—	—
b) con naviglio	A	9.994	9.225	21.555	403	10.013	218	529	529	16.580	—	—	—	—	16.580	489	2.334	54	1.589	35
2. Tonnare e tonnarelle	A	7	6	109	5	94	4	—	—	—	—	—	—	—	—	—	—	—	—	—
3. Allevamenti in acque marine	A	361	361	1.322	119	687	55	—	—	—	—	—	—	—	—	—	—	—	—	—
4-5. Pesca e allev. in acque interne	A	13.525	13.525	6.558	167	973	5	—	—	—	—	—	—	—	—	—	—	—	—	—
Totale	A	**24.141**	**23.371**	**29.852**	**696**	**11.926**	**282**	**529**	**529**	**16 580**	—	—	—	—	**16.580**	**489**	**2.334**	**54**	**1.589**	**35**
II. - INDUSTRIE ESTRATTIVE																				
6. Ricerche miner. metallici e solfo	I	280	155	1.995	33	1.895	31	25	15	474	2	177	68	904	1 201	25	1.094	22	1.035	21
6 *bis*. Ricerche min. non metallici	I	233	126	1.859	40	1.742	38	28	60	2.653	5	139	91	1.799	4.313	26	1.277	14	1.215	13
7. Miniere minerali metallici	I	130	104	8.057	369	7.734	361	59	85	8.977	21	6.725	581	12.069	14.321	52	7.046	329	6.751	322
8. Miniere minerali non metallici	I	75	57	1.616	66	1.564	64	19	5	585	3	129	214	3.156	3.612	19	1.236	43	1.206	42
9. Miniere di solfo	I	8	2	286	3	267	—	3	3	328	2	319	42	735	744	2	286	—	267	—
10. Min. di carbone, cave di torba	I	30	28	8.928	163	8.715	144	10	7	2.942	4	2.416	442	19.381	19.907	10	8.788	140	8.592	123
11. Min. combustibili liquidi e gass.	I	13	12	558	2	530	—	12	78	2.905	9	588	72	1.713	4.030	12	558	2	530	—
12. Cave di marmo, pietre, ecc.	I	1.420	1.141	11.442	21	9.975	11	254	103	1.757	3	97	548	6.953	8.613	232	6.051	12	5.774	8
13-14. Pietre per macchine, ecc.	I	456	386	2.759	48	2.360	40	53	19	284	2	72	128	1.647	1.859	51	1.291	3	1.232	—
15. Cave di sabbia, ghiaia e pietr.	I	2.775	2.373	11.788	96	8.722	31	470	172	3.087	9	483	1.471	16.026	18.630	446	7.455	21	6.903	12
16. Produz. sale mar. e di ebolliz.	I	3	3	373	7	337	6	3	10	434	6	344	50	630	720	3	373	7	337	6
17. Concess. sorgenti acque miner.	A	188	188	—	—	—	—	—	—	—	—	—	—	—	—	—	—	—	—	—
Totale	A-I	**5.611**	**4.575**	**49.661**	**848**	**43.841**	**726**	**936**	**557**	**24 426**	**66**	**11.489**	**3.707**	**65.013**	**77.950**	**878**	**35.455**	**593**	**33.842**	**547**
di cui in esercizi artigiani	A	*188*	*188*	—	—	—	—	—	—	—	—	—	—	—	—	—	—	—	—	—
di cui in esercizi industriali	I	*5.423*	*4.387*	*49.661*	*848*	*43.841*	*726*	*936*	*557*	*24.426*	*66*	*11.489*	*3.707*	*65.013*	*77.950*	*878*	*35.455*	*593*	*33.842*	*547*
Servizi generali (in 16 stabilimenti)	I	—	—	328	10	289	9	—	19	2.908	13	2.399	48	214	723	—	223	1	197	—
Complesso	A-I	**5.611**	**4.575**	**49.989**	**858**	**44.130**	**735**	**936**	**576**	**27.334**	**79**	**13.888**	**3.755**	**65.227**	**78.673**	**878**	**35.678**	**594**	**34.039**	**547**
	I	**5.423**	**4.387**	**49.989**	**858**	**44.130**	**735**	**936**	**576**	**27.334**	**79**	**13.888**	**3.755**	**65.227**	**78.673**	**878**	**35.678**	**594**	**34.039**	**547**
III. - INDUSTRIE DEL LEGNO E AFFINI																				
18. Produzione di carbone vegetale	A	1.579	1.573	2.830	183	1.299	56	—	—	—	—	—	—	—	—	—	—	—	—	—
19. Prima lavorazione del legno	I	1.825	1.791	25.057	4.418	23.185	4.350	1.666	784	15.251	56	2.026	7.064	45.351	58.576	1.644	24.561	4.416	22.785	4.348
	A	3.336	3.325	6.488	325	1.718	84	1.187	—	—	—	—	1.729	8.665	8.665	1.185	2.898	144	980	51
	Tot.	5.161	5.116	31.545	4.743	24.903	4.434	2.853	784	15.251	56	2.026	8.793	54.016	67.241	2.829	27.459	4.560	23.765	4.399
20. Fabbriche di botti, fusti, ecc.	I	39	39	468	51	419	51	34	1	40	—	—	129	480	520	34	451	51	405	51
	A	1.501	1.494	1.950	69	171	4	160	—	—	—	—	213	498	498	160	349	11	113	3
	Tot.	1.540	1.533	2.418	120	590	55	194	1	40	—	—	342	978	1.018	194	800	62	518	54
21. Laboratori da falegnami, ecc.	I	807	804	12.544	416	11.707	404	744	62	1.256	10	127	4.624	17.015	18.144	741	12.084	415	11.285	403
	A	25.319	25.212	34.904	611	4.685	82	5.469	—	—	—	—	7.396	17.944	17.944	5.459	11.357	201	3.472	60
	Tot	26.126	26.016	47.448	1.027	16.392	486	6.213	62	1.256	10	127	12.020	34.959	36.088	6.200	23.441	616	14.757	463
22. Veicoli in legno	A	4.598	4.588	7.632	30	1.639	12	1.513	—	—	—	—	2.280	5.479	5.479	1.512	3.720	25	1.433	12
23. Barche, navi, natanti in legno	I	324	322	2.106	2	1.584	1	95	12	188	—	—	410	1.795	1.983	95	1.551	2	1.361	1
24. Fabbriche di mobili, ecc.	I	818	818	19.105	2.396	17.981	2.344	720	32	1.022	8	403	4.348	13.438	14.057	720	18.045	2.209	17.002	2.158
	A	10.682	10.655	21.334	816	6.152	232	2.461	—	—	—	—	4.004	9.319	9.319	2.459	7.702	282	3.602	131
	Tot	11.500	11.473	40.439	3.212	24.133	2.576	3.181	32	1.022	8	403	8.352	22.757	23.376	3.179	25.747	2.491	20.604	2.289
24 *bis*. Lucidat., dorat., ecc. mobili	A	1.281	1.273	2.089	67	587	18	30	—	—	—	—	43	39	39	30	119	4	78	2
25. Fabbricaz. utensili e accessori	I	337	336	7.427	2.654	7.058	2.616	320	35	562	7	158	2.718	6.484	6 888	319	7.311	2.623	6.947	2.585
	A	2.671	2.664	4.691	1.691	1.170	418	1.026	—	—	—	—	1.814	2.966	2.966	1.024	2.517	905	1.012	363
	Tot.	3.008	3.000	12.118	4.345	8.228	3.034	1.346	35	562	7	158	4.532	9.450	9.854	1.343	9.828	3.528	7.959	2.948
26. Lavor. canne palustri, vim., ecc.	I	91	91	1.076	646	990	639	16	—	—	—	—	24	47	47	16	268	124	252	124
	A	2.084	2.081	3.376	563	499	75	20	—	—	—	—	23	31	31	20	92	8	56	5
	Tot.	2.175	2.172	4.452	1.209	1.489	714	36	—	—	—	—	47	78	78	36	360	132	308	129
27. Crine vegetale, trebbia e simili	A	604	599	894	301	215	132	15	—	—	—	—	33	41	41	14	95	45	79	42
28. Fabbriche di scope	I	394	393	1.609	625	963	434	10	—	—	—	—	65	147	147	10	429	186	412	181
29. Lavorazione del sughero	I	175	173	2.774	1.984	2.544	1.921	151	3	7	—	—	560	1.678	1.685	150	2.724	1.972	2.529	1.911
30. Farina di legno e legno macin.	A	12	12	52	5	38	2	8	—	—	—	—	52	321	321	8	44	4	35	2
Totale	A-I	**58.477**	**58.243**	**158.406**	**17.853**	**84.604**	**13.875**	**15.645**	**929**	**18.326**	**81**	**2.714**	**37.529**	**131.738**	**147.350**	**15.600**	**96.317**	**13.627**	**73.838**	**12.433**
di cui in esercizi artigiani	A	*53.667*	*53.476*	*86.210*	*4.661*	*18.173*	*1.115*	*11.889*	—	—	—	—	*17.587*	*45.303*	*45.303*	*11.871*	*28.893*	*1.629*	*10.860*	*671*
di cui in esercizi industriali	I	*4.810*	*4.767*	*72.166*	*13.192*	*66.431*	*12.760*	*3.756*	*929*	*18.326*	*81*	*2.714*	*19.942*	*86.435*	*102.047*	*3.729*	*67.424*	*11.998*	*62.978*	*11.762*
Servizi generali (in 160 stabilimenti)	I	—	—	760	35	367	9	—	29	1.575	11	462	654	2.545	3.658	—	494	26	268	8
Complesso	A-I	**58.477**	**58.243**	**159.166**	**17.888**	**84.971**	**13.884**	**15.645**	**958**	**19 901**	**92**	**3.176**	**38.183**	**134.283**	**151.008**	**15.600**	**96.811**	**13.653**	**74.106**	**12.441**
	I	**4.810**	**4.767**	**72.926**	**13.227**	**66.798**	**12.769**	**3.756**	**958**	**19.901**	**92**	**3.176**	**20.596**	**88.980**	**105.705**	**3.729**	**67.918**	**12.024**	**63.246**	**11.770**
IV. - INDUSTRIE ALIMENTARI																				
31. Esercizio macchine agrarie	A	15.594	15.594	43.930	—	28.336	—	—	—	—	—	—	—	—	—	—	—	—	—	—
32. Trebbiatr. e sgranatr. per cereali	A	18.920	18.920	—	—	—	—	—	—	—	—	—	—	—	—	—	—	—	—	—
33. Magazz. conservaz. cereali, ecc.	I	305	300	572	39	340	22	180	62	212	—	—	309	2.984	3.196	177	456	28	308	22
34. Lavorazioni del riso	I	822	799	2.532	99	1.857	55	554	537	11.988	34	1.778	435	7.668	17.878	541	2.425	95	1.815	55
35-36. Molini per cereali	I	11.338	11.177	25.388	2.106	9.340	283	10.680	11.206	92.002	146	3.058	5.917	91.562	180.506	10.531	24.411	1.956	9.274	282
37-38. Forni per panificazione	I	25.057	24.919	50.360	5.717	19.604	247	15.818	94	414	11	153	19.043	23.722	23.983	15.770	40.963	2.837	18.655	200
39. Pastifici	I	1.035	1.069	9.054	4.363	7.781	4.121	832	95	1.372	26	647	8.648	16.070	16.795	818	8.917	4.323	7.707	4.092
39 *bis*. Produzione di paste fresche	A	2.738	2.725	1.037	340	654	218	—	—	—	—	—	—	—	—	—	—	—	—	—
40-41. Biscotti, panettoni, ecc.	I	3.732	3.707	9.233	3.179	5.840	2.643	1.779	7	477	2	68	3.194	4.542	4.951	1.772	7.418	2.823	5.465	2.618
42-42 *bis*. Cacao, cioccolata, ecc.	I	395	391	11.284	8.409	10.652	8.237	307	12	151	2	47	2.806	11.820	11.924	305	11.128	8.320	10.554	8.165
	A	666	666	630	385	399	249	—	—	—	—	—	—	—	—	—	—	—	—	—
	Tot.	1.061	1.057	11.914	8.794	11.051	8.486	307	12	151	2	47	2.806	11.820	11.924	305	11.128	8.320	10.554	8.165
43. Pubblici macelli	I	665	664	1.673	32	762	12	156	7	136	—	—	338	1.176	1.312	156	862	6	482	2
44-44 *bis*. Conser. e lav. delle carni	I	586	571	6.469	1.350	5.586	1.250	424	30	432	6	151	2.286	11.168	11.449	416	6.110	1.329	5.367	1.244
	A	17.471	17.365	13.424	2.320	8.453	1.463	—	—	—	—	—	—	—	—	—	—	—	—	—
	Tot.	18.057	17.936	19.893	3.670	14.039	2.713	424	30	432	6	151	2.286	11.168	11.449	416	6.110	1.329	5.367	1.244
45-45 *bis*. Produzione di gelati	A	9.950	9.882	—	—	—	—	5.301	—	—	—	—	6.982	5.234	5.234	5.256	—	—	—	—
46. Prodotti alimentari della pesca	I	254	252	4.915	4.033	4.428	3.893	48	16	208	7	137	343	873	944	48	4.436	3.806	4.301	3.787
47. Lavorazione del baccalà	I	5	5	142	68	127	66	5	1	11	—	—	23	160	171	5	142	68	127	66
48. Produzione di mangimi	I	49	48	305	28	239	25	45	11	352	3	174	178	1.405	1.583	45	303	28	239	25
49. Conserv. e trasform. frutta, ecc.	I	754	742	13.881	9.350	13.172	9.224	357	107	3.809	23	746	1.653	9.504	12.567	350	13.320	9.039	12.721	8.939
49 *bis*. Essiccazione delle castagne	A	13.423	13.326	—	—	—	—	—	—	—	—	—	—	—	—	—	—	—	—	—
50-50 *bis*-51. Lavoraz. latte e deriv.	I	16.422	16.214	35.547	6.255	19.233	2.748	6.821	2.025	9.161	13	242	8.719	20.883	29.802	6.791	23.370	3.977	15.876	2.596
	A	2.053	2.053	—	—	—	—	—	—	—	—	—	—	—	—	—	—	—	—	—
	Tot.	18.475	18.267	35.547	6.255	19.233	2.748	6.821	2.025	9.161	13	242	8.719	20.883	29.802	6.791	23.370	3.977	15.876	2.596

Esercizi, addetti, forza motrice, alla data di censimento

B) RIPARTIZIONI GEOGRAFICHE

Segue: TAV. I-B

ITALIA SETTENTRIONALE

CLASSI SOTTOCLASSI	Industriali (I) Artigiani (A)	ESERCIZI CON E SENZA FORZA MOTRICE — CENSITI — N. Esercizi	ATTIVI — N. Esercizi	ADDETTI — In complesso MF	In complesso F	di cui operai MF	di cui operai F	ESERCIZI CON FORZA MOTRICE — CENSITI — N. Esercizi	MOTORI E GENERATORI — Motori primari N.	Motori primari CV	Generatori di energia elettrica N.	Generatori CV	Motori elettrici N.	Motori elettrici CV	*Potenza* CV	ATTIVI — N. Esercizi	ADDETTI — In complesso MF	In complesso F	di cui operai MF	di cui operai F
1	2	3	4	5	6	7	8	9	10	11	12	13	14	15	16	17	18	19	20	21
Segue: IV - INDUSTRIE ALIMENTARI																				
52. Frantoi a forza inanimata	I	672	664	1.770	43	977	5	662	170	935	—	—	643	1.789	2.724	654	1.753	41	969	5
per olive a forza animata	A	1.837	1.667	—	—	—	—	—	—	—	—	—	—	—	—	—	—	—	—	—
53. Produzione di vini e aceti	I	3.356	3.303	11.030	1.586	7.484	1.300	1.878	285	3.528	2	22	6.006	15.769	19.275	1.853	8.719	1.447	6.468	1.262
54. Distillerie alcole 2ª categ., ecc.	I	970	952	4.760	1.243	3.603	1.066	301	35	810	5	182	1.081	2.466	3.094	297	3.703	1.049	3.138	955
55. Produzione di malto	I	8	8	99	3	96	3	7	1	105	1	105	93	586	586	7	77	3	74	3
56. Produzione di birra	I	32	32	2.179	594	2.109	592	32	21	2.499	15	1.923	950	8.268	8.844	32	2.179	594	2.109	592
57. Produzione di estratti di malto	I	10	9	126	6	115	4	9	—	—	—	—	64	254	254	8	118	4	107	2
58. Produz. bevande gassate, ecc.	I	1.153	1.146	4.464	1.498	2.643	1.036	923	13	79	—	—	1.478	1.992	2.071	918	4.070	1.395	2.598	1.025
59. Lavoraz. semi non oleosi, ecc.	A	148	133	235	118	150	76	—	—	—	—	—	—	—	—	—	—	—	—	—
60-61. Torrefazione del caffè	A	302	301	421	80	267	48	—	—	—	—	—	—	—	—	—	—	—	—	—
62. Produz. di surrogati del caffè	I	25	25	751	523	702	508	25	2	24	—	—	292	825	849	25	751	523	702	508
63. Produz. estratti, dadi, ecc.	I	60	59	1.126	748	1.026	724	41	2	43	1	28	337	871	886	40	1.093	738	1.017	719
64. Produz. e raffinaz. zucchero	I	48	47	37.208	1.633	33.853	1.604	48	437	84.677	134	62.496	3.876	70.163	92.344	47	37.208	1.633	33.853	1.604
65. Lavorazione del miele	I	45	45	193	83	136	67	5	—	—	—	—	16	19	19	5	138	74	119	63
66-67. Frigoriferi e fabbr. ghiaccio	I	775	759	2.147	93	1.421	10	756	107	3.378	23	1.013	3.152	34.926	37.291	741	2.130	91	1.413	10
68. Frantoi per semi oleosi	A	229	229	829	70	524	43	—	—	—	—	—	—	—	—	—	—	—	—	—
69. Produz. e raffinaz. oli vegetali	I	52	50	3.586	439	3.338	395	51	35	5.889	9	4.302	1.555	18.372	19.959	49	3.583	439	3.336	395
Totale	A-I	**152 006**	**150.818**	**301.300**	**56.833**	**195.247**	**42.237**	**48.045**	**15.318**	**222692**	**463**	**77.272**	**80.417**	**365.071**	**510 491**	**47.657**	**209.783**	**46.657**	**148 794**	**39 236**
di cui in esercizi artigiani	A	*83.331*	*82.861*	*60.506*	*3.313*	*38.783*	*2.097*	*5.301*	—	—	—	—	*6.982*	*5.231*	*5.234*	*5.256*	—	—	—	—
di cui in esercizi industriali	I	*68.675*	*67.957*	*240.794*	*53.520*	*156.464*	*40.140*	*42.744*	*15.318*	*222692*	*463*	*77.272*	*73.435*	*359.837*	*505.257*	*42.401*	*209.783*	*46.657*	*148.794*	*39.236*
Servizi generali (in 11 stabilimenti)	I	—	—	809	60	447	28	—	54	13.838	18	10.361	277	2.374	5.851	—	702	51	420	25
Complesso	A-I	**152.006**	**150.818**	**302.109**	**56.893**	**195.694**	**42.265**	**48.045**	**15.372**	**236530**	**481**	**87.633**	**80.694**	**367.445**	**516.342**	**47.657**	**210.485**	**46.708**	**149.214**	**39.261**
	I	**68.675**	**67.957**	**241.603**	**53.580**	**156.911**	**40.168**	**42.744**	**15.372**	**236530**	**481**	**87.633**	**73.712**	**362.211**	**511.108**	**42.401**	**210.485**	**46.708**	**149.214**	**39.261**
V. - INDUSTRIE METALLURGICHE																				
70. Prod. ghisa, acciaio, ferroleghe	I	61	57	15.221	96	14.671	67	58	21	18.165	13	5.733	4.853	88.719	101.151	55	15.087	96	14.538	67
71. Prima lavoraz. ferro e acciaio	I	58	56	21.261	161	20.582	137	56	48	38.616	8	1.420	8.593	322.713	359.309	54	21.234	161	20.555	137
72. Pezzi acciaio, fucin. e stamp.	I	35	35	2.576	79	2.430	69	32	19	190	1	29	592	19.291	19.452	32	2.563	79	2.417	69
73. Trafil., lamin. ferro e acciaio	I	150	141	6.916	335	5.930	324	146	63	1.728	8	586	2.801	32.672	33.814	137	6.887	327	5.905	316
74. Metalli diversi dal ferro, ecc.	I	73	69	5.553	65	5.097	39	66	18	29.112	10	26.361	1.884	17.681	20.432	64	5.546	65	5.091	39
75. 1ª lav. metalli diversi dal ferro	I	102	96	5.711	856	5.402	827	89	8	840	7	727	2.873	35.923	36.036	86	5.699	854	5.390	825
76. Catenifici	I	20	19	358	51	345	51	19	4	20	—	—	100	494	514	18	354	51	341	51
Totale	I	**499**	**473**	**57.596**	**1.643**	**54.457**	**1.514**	**466**	**181**	**88.671**	**47**	**34.856**	**21.696**	**517.493**	**571.308**	**446**	**57.370**	**1.633**	**54 237**	**1.504**
Servizi generali (in 117 stabilimenti)	I	—	—	19.242	377	14.902	97	—	65	50.752	51	45.345	3.994	128.495	133.902	—	19.115	373	14.835	94
Complesso	I	**499**	**473**	**76.838**	**2.020**	**69.359**	**1.611**	**466**	**246**	**139423**	**98**	**80.201**	**25.690**	**645.988**	**705.210**	**446**	**76.485**	**2.006**	**69.072**	**1.598**
VI. - INDUSTRIE MECCANICHE																				
77. Artigiani meccanici	A	52.844	50.965	102.410	10.256	40.343	4.264	16.522	996	5.062	—	—	31.991	42 591	47.653	16.160	50.547	5.386	29.230	3.146
78 a 123 125 a 137. Stab. meccanici	I	3.981	3.945	517.713	79.942	479.825	74.833	3.939	633	53.810	358	42 838	189926	862 888	873.860	3.919	516.967	79.895	479.167	74.790
137 *bis*. Officine meccaniche FF. SS.	I	75	75	10.411	10	10.125	5	74	11	1.744	4	1.155	2.753	27.039	27.628	74	10.400	10	10.114	5
	A	11	11	56	—	56	—	8	—	—	—	—	47	417	417	8	41	—	41	—
	Tot.	86	86	10.467	10	10.181	5	82	11	1.744	4	1.155	2.800	27.456	28.045	82	10.441	10	10.155	5
124. Demolizione di navi	I	43	23	444	—	415	—	12	19	531	1	3	56	675	1.203	11	335	—	319	—
137 *ter*. Imprese installat. d'impianti	I	251	248	8.565	305	6.929	8	80	—	—	—	—	285	424	424	79	3.196	106	2.635	7
Totale	A-I	**57.205**	**55.267**	**639.599**	**90 513**	**537.693**	**79 110**	**20 635**	**1.659**	**61.147**	**363**	**43.996**	**225058**	**934.034**	**951.185**	**20.251**	**581.516**	**85.397**	**521.506**	**77.948**
di cui in esercizi artigiani	A	*52.855*	*50.976*	*102.466*	*10.256*	*40.399*	*4.264*	*16.530*	*996*	*5.062*	—	—	*32.038*	*43.008*	*48 070*	*16 168*	*50.588*	*5.386*	*29.271*	*3.146*
di cui in esercizi industriali	I	*4.350*	*4.291*	*537.133*	*80.257*	*497.294*	*74.846*	*4.105*	*663*	*56.085*	*363*	*43.996*	*193020*	*891.026*	*903.115*	*4.083*	*530.928*	*80.011*	*492.235*	*74.802*
Servizi generali (in 196 stabilimenti)	I	—	—	10.868	683	7.509	248	—	62	9.874	43	8.737	2.696	31.570	32.709	—	9.725	616	6.711	218
Complesso	A-I	**57.205**	**55.267**	**650.467**	**91.196**	**545 202**	**79.358**	**20.635**	**1.721**	**71.021**	**406**	**52.731**	**221754**	**965.604**	**983.894**	**20.251**	**591.241**	**86.013**	**528.217**	**78.166**
	I	**4.350**	**4.291**	**548.001**	**80.940**	**504.803**	**75.094**	**4.105**	**725**	**65.959**	**406**	**52.731**	**195716**	**922.596**	**935.824**	**4 083**	**540.653**	**80.627**	**498.946**	**75.020**
VII. - INDUSTRIE CHE LAVORANO I MINERALI NON METALLICI																				
138. Macinaz., lavaggio minerali	I	149	146	1.562	116	1.412	107	138	65	1.933	8	657	475	5.020	6.296	136	1.516	113	1.378	105
139. Cantieri da scalpellino, ecc.	I	339	332	5.317	305	5.001	291	263	41	911	7	421	1.614	9.391	9.881	256	4.599	305	4.333	291
	A	991	986	1.937	42	543	8	240	—	—	—	—	485	1.271	1.271	240	701	12	328	4
	Tot	1.330	1.318	7.254	347	5.544	299	503	41	911	7	421	2.099	10.662	11.152	496	5.300	317	4.661	295
140. Lavoraz. artist. marmi e pietre	I	162	160	1.345	36	1.239	34	126	1	12	—	—	522	2.279	2.291	126	1.212	36	1.115	34
	A	979	976	2.015	57	618	17	328	—	—	—	—	644	1.761	1.761	328	973	28	436	11
	Tot.	1.141	1.136	3.360	93	1.857	51	454	1	12	—	—	1.166	4.040	4.052	454	2.185	64	1.551	45
141-141 *bis*. Lav. pietre dure e prez.	I	74	71	957	792	871	779	64	2	5	—	—	153	234	239	62	947	792	870	779
	A	24	23	102	79	75	61	—	—	—	—	—	—	—	—	—	—	—	—	—
	Tot.	98	94	1.059	871	946	840	64	2	5	—	—	153	234	239	62	947	792	870	779
142. Fornaci e molini da gesso, ecc.	I	418	368	14.438	330	13.789	297	267	87	14.933	14	6.091	3.904	105.089	113.931	252	13.676	330	13.106	297
	A	233	226	577	29	96	4	25	—	—	—	—	33	292	292	25	82	4	44	2
	Tot.	651	594	15.015	359	13.885	301	292	87	14.933	14	6.091	3.937	105.381	114.223	277	13.758	334	13.150	299
143. Fornaci da laterizi	I	981	892	38.865	7.472	37.760	7.394	675	114	4.197	2	59	2.710	41.520	45.667	646	33.566	7.100	32.768	7.051
	A	64	61	221	23	70	6	5	—	—	—	—	8	101	101	4	21	3	11	1
	Tot.	1.045	953	39.086	7.495	37.830	7.400	680	114	4.197	2	59	2.718	41.630	45.768	650	33.587	7.103	32.779	7.052
144. Oggetti in grès, ecc.	I	74	72	4.102	334	3.888	315	52	9	255	5	183	750	8.936	9.008	51	4.016	333	3.829	315
145. Industria della ceramica	I	137	133	12.335	5.654	11.906	5.578	106	31	1.217	21	731	1.841	9.476	9.962	104	11.979	5.556	11.571	5.482
	A	191	190	522	138	203	54	36	—	—	—	—	46	74	74	36	187	48	123	32
	Tot.	328	323	12.857	5.792	12.109	5.632	142	31	1.217	21	731	1.887	9.550	10.036	140	12.166	5.604	11.694	5.514
146. Oggetti in cemento, gesso ecc.	I	617	596	9.210	1.977	8.741	1.945	380	10	114	—	—	1.757	8.057	8.171	369	8.274	1.960	7.901	1.922
	A	1.425	1.418	3.446	302	1.346	120	213	—	—	—	—	295	435	435	213	837	67	472	37
	Tot.	2.042	2.014	12.656	2.279	10.087	2.065	593	10	114	—	—	2.052	8.492	8.606	582	9.111	2.027	8.373	1.959
147. Abrasivi flessibili, rigidi, ecc.	I	48	48	1.154	353	1.042	338	33	3	96	—	—	353	1.505	1.601	33	1.119	345	1.021	331
148. Fabbricaz. e lavoraz. vetro	I	511	510	17.822	5.198	16.862	5.055	450	20	593	6	265	4.593	12.676	13.004	450	17.681	5.156	16.783	5.019
149. Lavori artistici in mosaico	A	19	19	57	17	34	11	—	—	—	—	—	—	—	—	—	—	—	—	—
Totale	A-I	**7.436**	**7.227**	**115.984**	**23.254**	**105.496**	**22.414**	**3.401**	**383**	**24.266**	**63**	**8.407**	**20.183**	**208.128**	**223.985**	**3.331**	**101.386**	**22.188**	**96.089**	**21.713**
di cui in esercizi artigiani	A	*3.926*	*3.899*	*8.877*	*687*	*2.985*	*281*	*847*	—	—	—	—	*1.511*	*3.934*	*3.934*	*846*	*2.801*	*162*	*1.411*	*87*
di cui in esercizi industriali	I	*3.510*	*3.328*	*107.107*	*22.567*	*102.511*	*22.133*	*2.554*	*383*	*24.266*	*63*	*8.407*	*18.672*	*204.192*	*220.051*	*2.485*	*98.585*	*22.026*	*94.675*	*21.626*
Servizi generali (in 105 stabilimenti)	I	—	—	1.134	48	849	15	—	19	1.095	5	574	185	1.063	1.584	—	1.004	45	797	14
Complesso	A-I	**7.436**	**7.227**	**117.118**	**23.302**	**106.345**	**22.429**	**3.401**	**402**	**25.361**	**66**	**8.981**	**20.368**	**209.189**	**225.569**	**3.331**	**102.390**	**22.233**	**96.886**	**21.727**
	I	**3.510**	**3.328**	**108.241**	**22.615**	**103.360**	**22.148**	**2.554**	**402**	**25.361**	**66**	**8.981**	**18.857**	**205.255**	**221.635**	**2.485**	**99.589**	**22.071**	**95.472**	**21.640**
VIII. - INDUSTRIE EDILIZIE																				
150 a 156. Imprese edilizie	I	10.983	9.430	293.107	171	281.508	107	2.340	1.589	20.353	27	415	10.680	84.691	104.629	2.186	179.347	114	174.642	75
150 *bis*. Artigiani edili	A	17.640	17.559	33.297	285	11.195	96	163	—	—	—	—	207	315	315	163	692	6	457	3
Totale	A-I	**28.623**	**26.989**	**326.404**	**456**	**292.703**	**203**	**2.503**	**1.589**	**20.353**	**27**	**415**	**10.887**	**85.006**	**104.944**	**2.349**	**180.039**	**120**	**175.099**	**78**

Esercizi, addetti, forza motrice, alla data di censimento

B) RIPARTIZIONI GEOGRAFICHE

Segue : TAV. I-B — ITALIA SETTENTRIONALE

CLASSI / SOTTOCLASSI	Industriali (I) Artigiani (A)	ESERCIZI CON E SENZA FORZA MOTRICE — CENSITI: N. Esercizi	ATTIVI: N. Esercizi	ADDETTI: In complesso MF	In complesso F	di cui operai MF	di cui operai F	ESERCIZI CON FORZA MOTRICE — CENSITI: N. Esercizi	MOTORI E GENERATORI: Motori primari N.	Motori primari CV	Generatori di energia elettrica N.	Generatori di energia elettrica CV	Motori elettrici N.	Motori elettrici CV	Potenza CV	ATTIVI: N. Esercizi	ADDETTI: In complesso MF	In complesso F	di cui operai MF	di cui operai F
1	2	3	4	5	6	7	8	9	10	11	12	13	14	15	16	17	18	19	20	21
IX. - INDUSTRIE CHIMICHE																				
157. Chimico-estrattive, ecc.	I	23	23	2.648	97	2.479	88	22	22	12.005	10	11.475	1.281	19.879	20.409	22	2.648	97	2.479	88
158. Polveri da caccia, da mina, ecc.	I	52	48	1.416	666	1.289	651	21	32	181	1	5	192	952	1.128	19	1.326	647	1.249	640
159. Prodotti azotati, ecc.	I	10	10	1.828	3	1.736	2	10	4	1.569	1	14	1.384	62.049	63.604	10	1.828	3	1.736	2
160. Acido solforico, ecc.	I	151	144	4.444	241	3.986	192	130	54	2.274	27	1.347	3.036	20.404	21.331	126	4.392	225	3.963	183
161. Anticrittogamici, ecc.	I	69	61	651	48	575	35	47	6	283	—	—	516	2.964	3.247	42	623	42	557	32
162. Soda, potassa, cloro, ecc.	I	77	70	1.357	17	1.256	10	62	19	1.936	11	823	889	14.876	15.989	60	1.345	17	1.252	10
163. Elettrotermiche.	I	18	16	1.877	62	1.787	59	18	4	405	4	240	842	5.757	5.922	16	1.877	62	1.787	59
164. Acido acetico e derivati.	I	20	18	563	5	493	3	17	11	404	11	237	355	3.084	3.251	17	562	2	492	—
165. Alcole etilico 1ª categ., ecc.	I	32	29	3.938	190	3.586	181	31	48	7.169	21	5.804	1.416	15.615	16.980	29	3.938	190	3.586	181
166. Oli minerali, ecc.	I	113	110	4.576	145	3.764	73	91	298	4.681	17	701	1.177	7.980	11.960	90	4.521	139	3.723	69
167. Distillaz. carbone fossile, ecc.	I	217	212	6.961	105	5.947	24	202	151	4.285	17	2.426	2.664	29.680	31.539	201	6.929	63	5.931	2
168. Fiammiferi.	I	8	8	2.560	1.982	2.481	1.952	7	1	475	1	469	322	495	501	7	2.559	1.982	2.481	1.952
169. Gas compressi.	I	57	51	754	22	642	—	54	7	320	1	45	408	11.791	12.066	50	754	22	642	—
170. Prodotti sensibili fotografici	I	24	23	1.881	592	1.727	571	22	9	990	6	770	1.141	3.982	4.202	21	1.878	592	1.727	571
171. Colori organici sintetici.	I	14	14	3.014	83	2.876	81	14	2	290	2	258	2.289	21.327	21.359	14	3.014	83	2.876	81
172. Prodotti ausiliari per tessili	I	70	61	330	24	264	20	58	1	16	—	—	380	1.106	1.122	52	319	23	258	20
173. Idrogenazione oli e grassi.	I	52	47	199	22	152	17	24	1	5	—	—	155	1.264	1.269	23	154	21	131	17
174. Saponi, glicerina, ecc.	I	880	848	6.667	2.345	5.498	2.148	401	41	2.367	15	2.076	2.900	10.151	10.412	394	5.581	1.945	4.974	1.847
175. Amidi, destrine, glutine, ecc.	I	45	37	691	91	593	84	33	8	169	2	14	313	3.235	3.390	27	672	89	584	83
176. Profumerie, ecc.	I	340	314	2.803	2.162	2.340	2.017	157	1	1	—	—	648	997	998	151	2.385	1.910	2.110	1.832
176 *bis*. Profumi sintetici, ecc.	I	13	10	33	6	20	5	9	3	5	—	—	34	120	125	9	31	6	18	5
177. Essenze aromatiche, ecc.	I	99	50	121	13	65	4	51	14	56	8	12	68	141	185	19	63	4	51	3
178. Derivati agrumari.	I	22	17	19	—	5	—	8	—	—	—	—	5	5	5	6	1	—	1	—
179. Industria tartarica.	I	8	6	174	158	164	158	6	2	440	2	296	143	1.189	1.333	5	174	158	164	158
180. Estratti per concia e tinta, ecc.	I	34	32	1.342	5	1.265	3	33	47	3.751	25	1.342	373	2.178	4.587	32	1.342	5	1.265	3
181. Prod. farmaceut. sintetici, ecc.	I	51	48	1.087	456	998	428	36	2	40	2	38	751	2.285	2.287	35	1.068	444	985	422
181 *bis*. Specialità farmaceut., ecc.	I	635	595	7.557	5.560	6.253	5.159	309	9	164	—	—	2.430	3.880	4.044	303	6.768	5.118	5.818	4.838
182. Cellulosa.	I	3	3	506	7	496	7	3	4	2.245	3	2.011	165	2.930	3.164	3	506	7	496	7
183. Materie plastiche, ecc.	I	30	29	1.174	234	1.072	217	26	1	48	—	—	580	3.599	3.647	26	1.171	233	1.071	217
184. Colori inorganici, ecc.	I	66	65	822	44	747	39	59	4	57	1	23	621	4.065	4.099	59	805	40	731	35
185. Vernici, pitture e affini	I	317	306	2.650	382	2.191	321	267	4	97	1	7	1.714	6.301	6.391	260	2.540	372	2.102	311
186. Inchiostri, colle, ecc.	I	90	86	589	281	501	259	47	—	—	—	—	204	1.670	1.670	47	476	227	422	214
187. Creme e lucidi, ecc.	I	171	157	1.038	669	892	650	44	—	—	—	—	244	641	641	43	852	590	787	582
188-189. Ind. chimiche diverse.	I	146	136	6.047	2.190	5.694	2.160	109	11	353	6	254	2.092	25.265	25.364	103	5.980	2.173	5.660	2.151
Totale	I	**3.957**	**3.684**	**72.317**	**18.907**	**63.834**	**17.618**	**2.428**	**821**	**47.081**	**195**	**30.687**	**31.732**	**291.857**	**308.251**	**2.321**	**69.082**	**17.531**	**62.109**	**16.615**
Servizi generali (in 273 stabilimenti)	I	—	—	13.060	935	10.418	543	—	96	25.834	62	23.593	2.488	32.060	34.301	—	12.306	829	9.941	503
Complesso	I	**3.957**	**3.684**	**85.377**	**19.842**	**74.252**	**18.161**	**2.428**	**917**	**72.915**	**257**	**54.280**	**34.220**	**323.917**	**342.552**	**2.321**	**81.388**	**18.360**	**72.050**	**17.118**
X. - INDUSTRIE DELLA CARTA E AFFINI																				
190. Classifica carta da macero, ecc.	I	209	209	1.757	1.279	1.519	1.211	31	—	—	—	—	97	528	528	31	784	634	762	628
191. Paste meccaniche di legno, ecc.	I	185	180	19.002	5.364	18.373	5.127	182	467	53.873	124	34.532	5.559	135.445	154.786	177	18.805	5.291	18.182	5.057
	A	35	35	157	71	75	34	2	—	—	—	—	2	8	8	2	5	2	—	—
	Tot.	220	215	19.159	5.435	18.448	5.161	184	467	53.873	124	34.532	5.561	135.453	154.794	179	18.810	5.293	18,182	5.057
192. Patinatura, coloritura, ecc.	I	47	47	1.527	778	1.448	765	43	4	12	1	3	733	4.080	4.080	43	1.496	773	1.418	760
193. Industrie operatrici carta, ecc.	I	728	723	16.607	12.445	15.555	12.226	513	2	103	2	96	3.753	6.836	6.843	512	15.363	11.539	14.582	11.402
194. Fabbricaz. oggetti carta-pesta	I	39	39	890	702	812	680	16	—	—	—	—	68	115	115	16	834	670	791	660
195. Produzione carta carbone, ecc.	I	13	13	172	96	159	95	11	—	—	—	—	117	176	176	11	167	96	154	95
196. Produz. di fibra vulcanizzata.	I	2	2	92	14	87	14	2	—	—	—	—	107	284	284	2	92	14	87	14
Totale	A-I	**1.258**	**1.248**	**40.204**	**20.749**	**38.028**	**20.152**	**800**	**473**	**53.988**	**127**	**34.631**	**10.436**	**147.472**	**166.829**	**794**	**37.546**	**19.019**	**35.976**	**18.616**
di cui in esercizi	*artigiani*	*35*	*35*	*157*	*71*	*75*	*34*	*2*	—	—	—	—	*2*	*8*	*8*	*2*	*5*	*2*	—	—
	industriali	*1.223*	*1.213*	*40.047*	*20.678*	*37.953*	*20.118*	*798*	*473*	*53.988*	*127*	*34.631*	*10.434*	*147.464*	*166.821*	*792*	*37.541*	*19.017*	*35.976*	*18.616*
Servizi generali (in 59 stabilimenti)	I	—	—	2.506	183	1.948	83	—	60	22.845	53	21.064	619	4.871	6.652	—	2.454	178	1.931	80
Complesso	A-I	**1.258**	**1.248**	**42.710**	**20.932**	**39.976**	**20.235**	**800**	**533**	**76.833**	**180**	**55.695**	**11.055**	**152.343**	**173.481**	**794**	**40.000**	**19.197**	**37.907**	**18.696**
	I	**1.223**	**1.213**	**42.553**	**20.861**	**39.901**	**20.201**	**798**	**533**	**76.833**	**180**	**55.695**	**11.053**	**152.335**	**173.473**	**792**	**39.995**	**19.195**	**37.907**	**18.696**
XI. - INDUSTRIE POLIGRAFICHE E AFFINI																				
197. Stabilimenti arti grafiche.	I	2.813	2.799	34.168	8.273	29.796	7.772	2.540	10	166	1	11	13.196	26.010	26.165	2.537	33.590	8.182	29.589	7.721
198. Legatorie e rilegatorie.	I	53	53	1.684	1.085	1.581	1.070	43	—	—	—	—	417	551	551	43	1.610	1.052	1.517	1.040
	A	604	603	1.191	715	406	242	46	—	—	—	—	74	71	71	46	198	119	124	73
	Tot.	657	656	2.875	1.800	1.987	1.312	89	—	—	—	—	491	622	622	89	1.808	1.171	1.641	1.113
199. Stabilim. e studi fotografici	A	2.600	2.595	4.742	1.118	1.387	437	228	—	—	—	—	444	250	250	228	1.071	368	686	276
200. Uffici di copisteria e affini.	A	178	175	324	198	96	63	14	—	—	—	—	26	8	8	14	47	26	27	14
Totale	A-I	**6.248**	**6.225**	**42.109**	**11.389**	**33.266**	**9.584**	**2.871**	**10**	**166**	**1**	**11**	**14.157**	**26.890**	**27.045**	**2.868**	**36.516**	**9.747**	**31.893**	**9.124**
di cui in esercizi	*artigiani*	*3.382*	*3.373*	*6.257*	*2.031*	*1.889*	*742*	*288*	—	—	—	—	*544*	*329*	*329*	*288*	*1.316*	*513*	*837*	*363*
	industriali	*2.866*	*2.852*	*35.852*	*9.358*	*31.377*	*8.842*	*2.583*	*10*	*166*	*1*	*11*	*13.613*	*26.561*	*26.716*	*2.580*	*35.200*	*9.234*	*31.056*	*8.761*
Servizi generali (in 31 stabilimenti)	I	—	—	122	18	66	10	—	1	8	—	—	46	69	77	—	77	9	56	8
Complesso	A-I	**6.248**	**6.225**	**42.231**	**11.407**	**33.332**	**9.594**	**2.871**	**11**	**174**	**1**	**11**	**14.203**	**26.959**	**27.122**	**2.868**	**36.593**	**9.756**	**31.949**	**9.132**
	I	**2.866**	**2.852**	**35.974**	**9.376**	**31.443**	**8.852**	**2.583**	**11**	**174**	**1**	**11**	**13.659**	**26.630**	**26.793**	**2.580**	**35.277**	**9.243**	**31.112**	**8.769**
XII. - INDUSTRIE DEL CUOIO, DELLE PELLI, ECC.																				
201. Lavoraz. di pelli per pellicerie	I	21	21	1.575	750	1.484	734	20	—	—	—	—	338	1.231	1.231	20	1.572	750	1.483	734
	A	52	51	117	30	38	10	29	—	—	—	—	47	71	71	29	87	24	36	9
	Tot.	73	72	1.692	780	1.522	744	49	—	—	—	—	385	1.302	1.302	49	1.659	774	1.519	743
202. Concerie	I	352	344	12.090	3.120	11.457	3.054	322	109	2.637	25	1.202	5.490	34.479	35.914	315	12.016	3.117	11.417	3.053
203. Fabbriche di cuoi artificiali.	I	2	2	295	38	257	34	2	1	380	1	374	342	2.247	2.253	2	295	38	257	34
204. Fabbriche di cinghie.	I	140	139	2.634	1.027	2.464	1.006	120	3	264	—	—	720	1.139	1.403	120	2.437	965	2.273	945
	A	2.126	2.121	3.103	292	560	45	30	—	—	—	—	42	27	27	30	81	8	36	3
	Tot.	2.266	2.260	5.737	1.319	3.024	1.051	150	3	264	—	—	762	1.166	1.430	150	2.518	973	2.309	948
205. Pelletterie e articoli valigeria.	I	201	201	4.398	2.288	4.152	2.251	162	1	25	—	—	582	539	564	162	4.100	2.090	3.876	2.057
	A	560	555	1.462	555	661	248	179	—	—	—	—	259	103	103	178	667	250	390	146
	Tot.	761	756	5.860	2.843	4.813	2.499	341	1	25	—	—	841	642	667	340	4.767	2.340	4.266	2.203
206. Calzaturifici.	I	722	715	30.953	15.790	29.936	15.619	604	3	23	3	20	6.387	8.388	8.391	601	29.727	15.432	28.796	15.267
	A	44.775	44.664	55.064	2.019	5.355	186	1.098	—	—	—	—	1.294	859	859	1.098	2.909	110	1.274	47
	Tot.	45.497	45.379	86.017	17.809	35.291	15.805	1.702	3	23	3	20	7.681	9.247	9.250	1.699	32.636	15.542	30.070	15.314
206 *bis*. Rip. a macchina calzature	A	141	141	348	14	180	6	123	—	—	—	—	206	172	172	123	327	14	179	6
207. Fabbriche di guanti in pelle	I	137	136	735	446	531	352	29	—	—	—	—	72	76	76	29	359	212	309	196
Totale	A-I	**49.229**	**49.090**	**112.774**	**26.369**	**57.075**	**23.545**	**2.718**	**117**	**3.329**	**29**	**1.596**	**15.779**	**49.331**	**51.064**	**2.707**	**54.577**	**23.010**	**50.326**	**22.497**
di cui in esercizi	*artigiani*	*47.654*	*47.532*	*60.094*	*2.910*	*6.794*	*495*	*1.459*	—	—	—	—	*1.848*	*1.232*	*1.232*	*1.458*	*4.071*	*406*	*1.915*	*211*
	industriali	*1.575*	*1.558*	*52.680*	*23.459*	*50.281*	*23.050*	*1.259*	*117*	*3.329*	*29*	*1.596*	*13.931*	*48.099*	*49.832*	*1.249*	*50.506*	*22.604*	*48.411*	*22.286*
Servizi generali (in 46 stabilimenti)	I	—	—	276	58	131	24	—	9	262	5	199	289	502	565	—	198	48	107	22
Complesso	A-I	**49.229**	**49.090**	**113.050**	**26.427**	**57.206**	**23.569**	**2.718**	**126**	**3.591**	**34**	**1.795**	**16.068**	**49.833**	**51.629**	**2.707**	**54.775**	**23.058**	**50.433**	**22.519**
	I	**1.575**	**1.558**	**52.956**	**23.517**	**50.412**	**23.074**	**1.259**	**126**	**3.591**	**34**	**1.795**	**14.220**	**48.601**	**50.397**	**1.249**	**50.704**	**22.652**	**48.518**	**22.308**

Esercizi, addetti, forza motrice, alla data di censimento

B) RIPARTIZIONI GEOGRAFICHE

Segue: TAV. I-B

ITALIA SETTENTRIONALE

CLASSI / SOTTOCLASSI	Industriali (I) Artigiani (A)	ESERCIZI CON E SENZA FORZA MOTRICE: CENSITI N. Esercizi	ATTIVI N. Esercizi	ATTIVI Addetti In complesso MF	In complesso F	di cui operai MF	di cui operai F	ESERCIZI CON FORZA MOTRICE: CENSITI N. Esercizi	Motori e generatori: Motori primari N.	Motori primari CV	Generatori di energia elettrica N.	Generatori CV	Motori elettrici N.	Motori elettrici CV	Potenza CV	ATTIVI N. Esercizi	Addetti In complesso MF	In complesso F	di cui operai MF	di cui operai F
1	2	3	4	5	6	7	8	9	10	11	12	13	14	15	16	17	18	19	20	21
XIII. - INDUSTRIE TESSILI																				
208. Produzione del seme-bachi.	I	39	37	2.908	2.834	2.836	2.811	23	—	—	—	—	54	81	81	23	2.551	2.499	2.499	2.481
209. Impianti essiccazione bozzoli	I	587	397	4.005	3.164	3.761	2.971	502	68	1.187	2	16	914	5.965	7.136	358	3.746	2.955	3.524	2.781
210. Trattura seta e filatura bozzoli	I	387	319	37.477	36.613	37.161	36.545	363	164	1.276	3	34	1.263	2.665	3.907	297	34.670	33.850	34.372	33.785
211. Torcitura seta, ecc.	I	299	263	19.323	17.701	18.876	17.613	269	172	3.763	31	841	3.138	13.979	16.901	236	19.145	17.524	18.718	17.456
212. Tessitura seta, ecc.	I	288	279	29.514	25.976	28.773	25.794	271	24	1.896	14	1.459	18.105	16.687	17.124	265	29.272	25.754	28.541	25.575
	A	926	923	1.120	779	46	31	435	—	—	—	—	794	433	433	435	606	464	38	24
	Tot.	1.214	1.202	30.634	26.755	28.819	25.825	706	24	1.896	14	1.459	18.899	17.120	17.557	700	29.878	26.218	28.579	25.599
213. Lavoraz. cascami seta, ecc.	I	18	16	4.175	2.796	4.035	2.756	15	26	5.467	14	3.294	976	8.727	10.900	13	4.151	2.790	4.016	2.752
214. Classificaz. degli stracci, ecc.	I	255	254	3.193	2.011	2.820	1.923	113	28	703	5	280	411	5.494	5.917	113	2.187	1.327	1.985	1.259
215. Filatura e ritorcitura cotone	I	356	346	77.280	63.154	76.147	62.882	329	244	58.114	123	36.147	23.667	184.512	206.479	324	76.150	62.287	75.024	62.019
216. Tessitura cotone puro o misto	I	983	969	94.716	77.759	92.628	77.246	847	105	8.857	44	4.843	20.199	91.040	95.054	840	93.102	76.454	91.153	75.995
217. Pettinatura lana e altre fibre	I	30	29	4.276	2.203	4.159	2.187	23	12	4.075	9	4.013	1.299	9.071	9.133	23	4.253	2.188	4.140	2.174
217 *bis*. Filat. lana pettinata, ecc.	I	84	84	16.137	12.451	15.953	12.420	76	11	866	3	165	3.006	28.395	29.096	76	15.781	12.128	15.603	12.097
218. Filat. cardata lana vergine, ecc.	I	267	264	14.249	6.002	14.018	5.966	225	91	4.414	16	2.342	1.242	20.999	23.071	222	13.315	5.687	13.098	5.652
219. Lavat. mecc. lana materassi.	I	23	23	454	313	438	309	19	1	10	—	—	168	967	977	19	428	288	413	284
220. Tessitura della lana.	I	218	210	26.033	19.816	25.669	19.742	167	28	2.119	6	1.143	3.142	14.289	15.265	163	24.076	18.267	23.692	18.200
221. Lav. a mano della lana, ecc.	A	123	123	203	173	29	26	41	—	—	—	—	68	169	169	41	94	81	20	17
222. Produz. di feltri di lana e pelo	I	11	11	467	199	452	197	11	3	150	—	—	157	803	953	11	467	199	452	197
223. Fibre tessili artificiali, ecc.	I	25	22	21.287	10.198	20.438	9.970	24	27	21.338	27	20.532	8.293	78.614	79.420	22	21.287	10.198	20.438	9.970
224. Fabbr. tessuti a maglia, ecc.	I	581	573	46.326	41.579	45.255	41.230	552	22	453	11	167	5.470	10.235	10.521	548	46.033	41.407	44.982	41.065
	A	11.462	11.406	13.415	11.936	544	484	148	—	—	—	—	205	130	130	147	505	449	237	211
	Tot.	12.043	11.979	59.741	53.515	45.799	41.714	700	22	453	11	167	5.675	10.365	10.651	695	46.538	41.856	45.219	41.276
225. Pettinatura lino e canapa, ecc.	I	71	64	8.974	7.477	8.907	7.473	48	7	1.716	2	1.461	990	16.280	16.535	44	8.827	7.428	8.763	7.424
	A	59	59	93	59	12	8	—	—	—	—	—	—	—	—	—	—	—	—	—
	Tot.	130	123	9.067	7.536	8.919	7.481	48	7	1.716	2	1.461	990	16.280	16.535	44	8.827	7.428	8.763	7.424
225 *bis*. Maceraz. e stigliatura lino	I	6	6	1.362	1.156	1.328	1.154	5	—	—	—	—	121	927	927	5	1.359	1.156	1.328	1.154
226. Tessitura lino, canapa e ramiè	I	113	111	10.598	9.014	10.374	8.968	105	10	625	2	95	2.417	8.955	9.485	103	10.481	8.928	10.260	8.882
	A	371	369	438	263	11	6	21	—	—	—	—	23	29	29	21	40	22	8	4
	Tot.	484	480	11.036	9.277	10.385	8.974	126	10	625	2	95	2.440	8.984	9.514	124	10.521	8.950	10.268	8.886
227. Disintegraz., cotonizz. canapa	I	37	34	1.393	736	1.320	725	31	14	528	2	163	393	2.091	2.456	30	1.273	664	1.200	651
228. Filatura e tessitura della iuta	I	35	35	10.370	8.890	10.247	8.871	33	27	4.674	16	2.015	921	15.827	18.486	33	10.359	8.880	10.237	8.862
229. Cordami cot., ecc.-Reti pesca	I	81	78	2.770	2.094	2.701	2.081	72	9	423	3	102	523	4.516	4.837	70	2.696	2.040	2.633	2.029
	A	443	441	963	435	142	73	44	—	—	—	—	65	145	145	44	157	78	60	29
	Tot.	524	519	3.733	2.529	2.843	2.154	116	9	423	3	102	588	4.661	4.982	114	2.853	2.118	2.693	2.058
230. Passamanerie varie.	I	68	67	1.656	1.436	1.552	1.399	58	—	—	—	—	672	788	788	58	1.539	1.323	1.445	1.293
	A	70	70	203	175	86	74	28	—	—	—	—	65	33	33	28	94	81	47	40
	Tot.	138	137	1.859	1.611	1.638	1.473	86	—	—	—	—	737	821	821	86	1.633	1.404	1.492	1.333
231. Tulli, veli, pizzi, nastri, ecc.	I	255	252	11.896	9.700	11.465	9.542	175	18	462	7	184	2.340	5.133	5.411	174	10.605	8.460	10.264	8.368
	A	2.481	2.476	3.800	3.245	659	561	145	—	—	—	—	212	96	96	145	353	294	134	112
	Tot.	2.736	2.728	15.696	12.945	12.124	10.103	320	18	462	7	184	2.552	5.229	5.507	319	10.958	8.754	10.398	8.480
232. Tele cerate, verniciat. tessuti	I	21	21	682	110	647	104	19	—	—	—	—	386	1.368	1.368	19	677	106	642	100
233. Fabbriche di tappeti da terra	I	103	102	3.077	2.078	2.932	1.988	17	—	—	—	—	452	1.902	1.902	17	2.852	1.890	2.809	1.883
234. Acces. non met. per filati, ecc.	I	93	91	2.496	1.223	2.370	1.204	82	15	460	5	320	837	2.097	2.237	80	2.480	1.214	2.362	1.199
235. Fabbric. nastri e tessuti elastici	I	49	48	3.341	2.972	3.207	2.910	48	5	134	3	111	1.004	1.284	1.307	48	3.341	2.972	3.207	2.910
236. Filatura e tessitura amianto	I	14	14	926	531	906	530	12	3	99	2	54	202	1.259	1.304	12	809	471	790	470
237. Tintoria, candeg. stampa, ecc.	I	794	775	44.601	16.278	42.865	15.962	659	90	11.160	31	9.377	16.351	91.681	93.464	650	43.141	15.367	41.490	15.068
Totale	A-I	**22.126**	**21.661**	**526.247**	**405.529**	**495.769**	**386.736**	**6.055**	**1.224**	**134969**	**381**	**89.158**	**120545**	**647.666**	**693.477**	**5.757**	**492.902**	**378.170**	**480.624**	**374.472**
di cui in esercizi artigiani	A	*15.935*	*15.867*	*20.235*	*17.065*	*1.529*	*1.263*	*862*	—	—	—	—	*1.432*	*1.035*	*1.035*	*861*	*1.849*	*1.469*	*544*	*437*
di cui in esercizi industriali	I	*6.191*	*5.794*	*506.012*	*388464*	*494.240*	*385.473*	*5.193*	*1.224*	*134969*	*381*	*89.158*	*119113*	*646.631*	*692.442*	*4.896*	*491.053*	*376.701*	*480.080*	*374.035*
Servizi generali (in 840 stabilimenti)	I	—	—	18.484	3.154	13.960	2.036	—	685	171849	387	135169	4.446	35.558	72.238	—	17.544	2.976	13.580	1.980
Complesso	A-I	**22.126**	**21.661**	**544 731**	**408.683**	**509.729**	**388.772**	**6.055**	**1.909**	**306818**	**768**	**224327**	**124991**	**683.224**	**765.715**	**5.757**	**510.446**	**381.146**	**494.204**	**376.452**
	I	**6.191**	**5.794**	**524.496**	**391.618**	**508.200**	**387.509**	**5.193**	**1.909**	**306818**	**768**	**224327**	**123559**	**682.189**	**764.680**	**4 896**	**508.597**	**379.677**	**493.660**	**376.015**
XIV. - INDUSTRIE DEL VESTIARIO, ABBIGLIAMENTO, ECC.																				
238. Fabbricaz. feltri e cappelli, ecc.	I	200	191	10.369	5.621	9.903	5.422	177	17	2.603	12	2.507	2.115	10.600	10.696	169	10.275	5.561	9.831	5.374
	A	461	460	826	521	225	131	52	—	—	—	—	66	39	39	52	193	109	103	54
	Tot.	661	651	11.195	6.142	10.128	5.553	229	17	2.603	12	2.507	2.181	10.639	10.735	221	10.468	5.670	9.934	5.428
239. Laboratori di modisteria.	A	2.563	2.558	5.743	5.050	2.646	2.317	29	—	—	—	—	62	44	44	29	439	369	398	335
240. Confezione di abiti.	I	940	928	20.747	17.718	19.386	17.069	208	4	82	—	—	1.318	1.137	1.219	204	10.863	9.893	10.344	9.491
	A	69.400	69.122	94 879	53.153	15.062	8.502	193	—	—	—	—	256	94	94	192	573	322	292	165
	Tot.	70.340	70.050	115.626	70.901	34.448	25.571	401	4	82	—	—	1.574	1.231	1.313	396	11.436	10.215	10.636	9.656
241. Fabbr. calzature non in pelle	A	664	661	1.495	51	572	20	63	—	—	—	—	154	345	345	63	623	23	498	19
242. Confezione di biancheria.	I	277	276	9.237	8.864	8.910	8.741	210	—	—	—	—	1.077	1.053	1.053	209	8.624	8.268	8.337	8.174
	A	5.359	5.324	6.981	6.443	922	848	—	—	—	—	—	—	—	—	—	—	—	—	—
	Tot.	5.636	5.600	16.218	15.307	9.832	9.589	210	—	—	—	—	1.077	1.053	1.053	209	8.624	8.268	8.337	8.174
243. Labor. materassaio e tappezz.	A	4.026	4.012	6.346	1.229	1.569	318	178	—	—	—	—	258	274	274	178	718	132	466	87
244. Confezione di busti e simili.	A	481	477	1.885	1.665	1.284	1.137	136	—	—	—	—	285	147	147	136	1.271	1.120	1.083	956
245. Fabbricazione di ombrelli.	A	368	367	917	338	461	172	65	—	—	—	—	167	180	180	64	552	200	452	167
246. Confez. accessori del vestiario	I	190	187	918	739	678	627	40	—	—	—	—	94	51	51	40	498	425	445	408
247. Oggetti di ornamento.	A	292	291	1.473	1.064	1.072	764	69	—	—	—	—	233	156	156	69	670	480	570	408
248. Produzione di bottoni.	I	136	130	6.897	5.193	6.699	5.138	121	15	284	2	48	1.023	4.792	5.028	116	6.871	5.182	6.684	5.131
249. Confez. di bandiere, vele, ecc	A	191	189	1.646	1.449	1.370	1.203	109	—	—	—	—	481	393	393	109	1.463	1.285	1.306	1.147
250. Fabbricaz. di guanti in stoffa	A	5	5	206	165	201	160	4	—	—	—	—	24	21	21	4	205	164	201	160
251. Confezione pellicceria.	A	895	894	3.289	2.241	1.940	1.321	214	—	—	—	—	441	111	111	214	1.311	876	868	583
252. Lavanderie, tintorie, ecc.	A	7.953	7.924	15.587	10.662	4.229	2.955	1.448	—	—	—	—	3.203	4.365	4.365	1.445	6.319	4.240	2.995	2.102
253. Confezione di parrucche, ecc.	A	59	59	88	35	16	6	—	—	—	—	—	—	—	—	—	—	—	—	—
254. Penne e piume ornamentali.	I	39	39	260	220	209	190	10	—	—	—	—	35	106	106	10	159	133	145	128
255. Tintoria di paglia, truciolo, ecc.	A	13	13	113	74	101	73	6	—	—	—	—	35	99	99	6	106	70	97	69
Totale	A-I	**94.512**	**94.107**	**189.902**	**122.525**	**77.455**	**57.114**	**3.332**	**36**	**2.969**	**14**	**2.555**	**11.327**	**24.007**	**24.421**	**3.309**	**51.733**	**38.852**	**45.115**	**34.958**
di cui in esercizi artigiani	A	*92.730*	*92.356*	*141.474*	*84.140*	*31.670*	*19.927*	*2.566*	—	—	—	—	*5.665*	*6.268*	*6.268*	*2.561*	*14.443*	*9.390*	*9.329*	*6.252*
di cui in esercizi industriali	I	*1.782*	*1.751*	*48.428*	*38.385*	*45.785*	*37.187*	*766*	*36*	*2.969*	*14*	*2.555*	*5.662*	*17.739*	*18.153*	*748*	*37.290*	*29.462*	*35.786*	*28.706*
Servizi generali (in 96 stabilimenti)	I	—	—	531	132	253	36	—	9	935	4	429	119	379	885	—	358	73	206	12
Complesso	A-I	**94.512**	**94.107**	**190.433**	**122.657**	**77.708**	**57.150**	**3.332**	**45**	**3.904**	**18**	**2.984**	**11.446**	**24.386**	**25.306**	**3.309**	**52.091**	**38.925**	**45.321**	**34.970**
		1.782	**1.751**	**48.959**	**38.517**	**46.038**	**37.223**	**766**	**45**	**3.904**	**18**	**2.984**	**5.781**	**18.118**	**19.038**	**748**	**37.648**	**29.535**	**35.992**	**28.718**
XV. - INDUSTRIE FONO-CINEMATOGRAFICHE																				
256. Stabilimenti produzione film	I	11	11	2	—	—	—	—	—	—	—	—	—	—	—	—	—	—	—	—
257. Sincronizzaz. e doppiaggio film	I	1	1	19	1	—	—	1	—	—	—	—	14	4	4	1	19	1	—	—
258. Stabil. sviluppo e stampa film	I	8	7	66	28	50	23	6	—	—	—	—	91	59	59	5	60	25	48	22
259. Incisione, edizione fonografica	I	9	8	428	23	19	—	5	—	—	—	—	12	9	9	5	125	18	19	—
260. Fabbr. stampa dischi fonogr.	I	6	6	152	38	146	37	6	—	—	—	—	97	483	483	6	152	38	146	37
Totale	I	**35**	**33**	**667**	**90**	**215**	**60**	**18**	—	—	—	—	**214**	**555**	**555**	**17**	**356**	**82**	**213**	**59**

Esercizi, addetti, forza motrice, alla data di censimento

B) RIPARTIZIONI GEOGRAFICHE

Segue : TAV. I-B

ITALIA SETTENTRIONALE

CLASSI SOTTOCLASSI	Industriali (I) Artigiani (A)	ESERCIZI CON E SENZA FORZA MOTRICE — CENSITI — N. Esercizi	ATTIVI — N. Esercizi	ADDETTI — In complesso MF	In complesso F	di cui operai MF	di cui operai F	ESERCIZI CON FORZA MOTRICE — CENSITI — N. Esercizi	MOTORI E GENERATORI — Motori primari N.	Motori primari CV	Generatori di energia elettrica N.	Generatori di energia elettrica CV	Motori elettrici N.	Motori elettrici CV	Potenza CV	ATTIVI — N. Esercizi	ADDETTI — In complesso MF	In complesso F	di cui operai MF	di cui operai F
1	2	3	4	5	6	7	8	9	10	11	12	13	14	15	16	17	18	19	20	21
XVI. - INDUSTRIE VARIE																				
261. Oggetti in avorio, corallo, ecc.	A	76	74	1.145	247	1.015	222	62	—	—	—	—	254	797	797	61	1.095	232	983	211
262. Setole, crine animale, pelo, ecc.	I	46	45	1.308	1.147	1.224	1.122	30	—	—	—	—	202	746	746	29	1.089	946	1.037	939
263. Spazzole, spazzolini e pennelli	I	204	201	2.635	1.745	2.361	1.680	123	4	73	1	30	648	1.179	1.222	123	2.379	1.650	2.207	1.612
264. Timbri, smaltografia.	A	73	72	211	45	123	24	14	—	—	—	—	37	37	37	14	80	18	65	13
265. Cavi e conduttori elettrici.	I	23	22	4.363	1.983	3.948	1.865	23	1	60	1	54	2.847	11.399	11.405	22	4.363	1.983	3.948	1.865
266. Gomma elastica e guttaperca.	I	115	112	23.575	12.105	22.243	11.779	105	7	6.497	3	6.355	8.304	67.347	67.489	102	23.420	11.992	22.096	11.667
267. Strumenti musicali	I	401	398	1.971	162	1.489	147	135	—	—	—	—	531	662	662	134	1.648	156	1.446	147
268. Giocattoli	I	29	29	1.797	1.304	1.707	1.273	18	—	—	—	—	282	417	417	18	1.727	1.249	1.658	1.230
269. Vulcanizzaz. oggetti gomma	A	467	466	981	62	401	20	420	—	—	—	—	714	697	697	420	926	59	396	20
270. Fabbricaz. materiali dielettrici	I	20	19	872	462	853	461	18	—	—	—	—	397	756	756	18	868	462	849	461
271. Oggetti in materie plastiche	I	220	216	5.130	2.894	4.851	2.860	192	9	92	1	3	1.500	2.968	3.057	190	5.056	2.865	4.792	2.834
272. Fabbr. penne stilogr., mat. ecc.	I	41	41	1.097	781	1.031	768	37	—	—	—	—	260	362	362	37	1.092	781	1.030	768
273. Industria del tabacco	I	11	11	10.087	7.938	9.709	7.868	11	12	1.122	9	858	1.090	3.726	3.990	11	10.087	7.938	9.709	7.868
273 *bis*. Stagion., selez., foglie tab.	I	94	82	2.848	2.593	2.764	2.586	38	18	105	—	—	150	139	244	35	2.053	1.843	1.987	1.840
274. Lampade elettriche, ecc.	I	40	39	2.319	1.802	2.133	1.746	37	—	—	—	—	1.050	963	963	37	2.314	1.798	2.128	1.742
275. Laboratori montatura occhiali	A	15	15	54	17	37	12	—	—	—	—	—	—	—	—	—	—	—	—	—
276. Lavoraz. carta pecora, ecc.	A	116	115	566	187	386	128	26	—	—	—	—	72	106	106	26	374	124	321	107
277. Caricamento di proiettili, ecc.	I	3	3	1.044	350	1.040	350	3	—	—	—	—	260	622	622	3	1.044	350	1.040	350
278. Fabbricazione cartucce, ecc.	I	18	17	2.986	1.163	2.870	1.157	10	9	1.586	5	1.305	519	2.486	2.767	10	2.419	1.051	2.309	1.045
279. Manichini e materiali didattici	A	2	2	6	3	4	2	1	—	—	—	—	1	1	1	1	5	3	4	2
280. Fabbricazione occhiali, ecc.	I	29	28	1.666	923	1.591	916	24	—	—	—	—	313	365	365	24	1.537	864	1.467	857
Totale	A-I	**2.043**	**2.007**	**68.661**	**37.913**	**61.780**	**36.986**	**1.327**	**60**	**9.535**	**20**	**8.605**	**19.431**	**95.775**	**96.705**	**1.315**	**63.576**	**36.364**	**59.472**	**35.578**
di cui in esercizi artigiani	A	*749*	*744*	*2.963*	*561*	*1.966*	*408*	*523*	—	—	—	—	*1.078*	*1.638*	*1.638*	*522*	*2.480*	*436*	*1.769*	*353*
di cui in esercizi industriali	I	*1.294*	*1.263*	*63.698*	*37.352*	*59.814*	*36.578*	*804*	*60*	*9.535*	*20*	*8.605*	*18.353*	*94.137*	*95.067*	*793*	*61.096*	*35.928*	*57.703*	*35.225*
Servizi generali (in 67 stabilim.)	I	—	—	3.488	353	2.816	240	—	15	2.011	8	512	986	9.769	11.268	—	3.395	336	2.787	233
Complesso	A-I	**2.043**	**2.007**	**70.149**	**38.266**	**64.596**	**37.226**	**1.327**	**75**	**11.546**	**28**	**9.117**	**20417**	**105.544**	**107.973**	**1.315**	**66.971**	**36.700**	**62.259**	**35.811**
	I	1.294	1.263	67.186	37.705	62.630	36.818	804	75	11.546	28	9.117	19.339	103.906	106.335	793	64.491	36.264	60.490	35.458
XVII. - PRODUZIONE E DISTRIBUZIONE FORZA MOTRICE E DISTRIBUZIONE DI GAS E ACQUA																				
281. Prod. e distrib. energia elettr.:																				
a) Imprese di produzione	I	1.297	1.248	17.086	151	15.010	41	1.297	3.203	5642850	2904	5642850	324	1.200	1.200	1.248	17.086	151	15.010	41
b) Imprese di distribuzione.	I	451	451	1.117	17	871	1	23	20	5.737	19	5.597	36	61	201	23	607	13	467	—
282. Distribuzione gas.	I	146	146	2.351	5	2.028	—	55	13	82	—	—	167	2.085	2.167	55	1.831	4	1.570	—
283. Distribuzione acqua.	I	3.471	3.465	3.895	29	2.974	7	902	378	52.942	48	17.637	3.075	81.144	116.449	900	2.834	16	2.265	1
Totale	I	**5.365**	**5.310**	**24.449**	**202**	**20.883**	**49**	**2.277**	**3.614**	**5701611**	**3081**	**5666084**	**3.602**	**84.490**	**120.017**	**2.226**	**22.358**	**184**	**19.312**	**42**
Servizi generali (in 14 stabilimenti)	I	—	—	314	31	174	23	—	6	436	5	252	119	795	979	—	200	17	160	15
Complesso	I	**5.365**	**5.310**	**24.763**	**233**	**21.057**	**72**	**2.277**	**3.620**	**5702047**	**3086**	**5666336**	**3.721**	**85.285**	**120.996**	**2.226**	**22.558**	**201**	**19.472**	**57**
COMPLESSO INDUSTRIE																				
Totale	A-I	**518.771**	**510328**	**2754132**	**835.769**	**2174272**	**712.205**	**113986**	**27.500**	**6430109**	**4938**	**6012476**	**626700**	**3674524**	**4092157**	**112.315**	**2092846**	**693.228**	**1890034**	**665.455**
di cui in esercizi artigiani	A	*396.233*	*392237*	*552.418*	*126 676*	*167.384*	*31.004*	*40959*	*1.525*	*21.642*	—	—	*68.894*	*108.304*	*129.946*	*40.485*	*109.472*	*19.453*	*57.985*	*11.558*
di cui in esercizi industriali	I	*122.538*	*118091*	*2201714*	*709.093*	*2006888*	*681.201*	*73027*	*25.975*	*6408467*	*4938*	*6012476*	*557806*	*3566220*	*3962211*	*71.830*	*1983374*	*673.775*	*1832049*	*653.897*
Servizi generali (in 2061 stabilim.)	I	—	—	71.922	6.077	54.129	3.401	—	1.129	304.222	663	249.094	16.966	250.264	305.392	—	67.795	5.578	51.996	3.212
Complesso	A-I	**518 771**	**510328**	**2826054**	**841.846**	**2228401**	**715.606**	**113986**	**28.629**	**6734331**	**5601**	**6261570**	**643666**	**3924788**	**4397549**	**112.315**	**2160641**	**698.806**	**1942030**	**668.667**
	I	122.538	118091	2273636	715.170	2061017	684.602	73027	27.104	6712689	5601	6261570	574772	3816484	4267603	71.830	2051169	679.353	1884045	657.109
***B*) SERVIZI**																				
XVIII. - ATTIVITÀ EDITORIALI E AGENZIE DI STAMPA																				
284. Edizione di libri, periodici, ecc.	—	1.184	1.181	4.832	1.259	—	—	—	—	—	—	—	—	—	—	—	—	—	—	—
285. Edizioni di stampe varie.	—	208	208	183	55	—	—	—	—	—	—	—	—	—	—	—	—	—	—	—
286. Agenzie di stampa.	—	3	3	5	—	—	—	—	—	—	—	—	—	—	—	—	—	—	—	—
Totale	—	**1.395**	**1.392**	**5.020**	**1.314**	—	—	—	—	—	—	—	—	—	—	—	—	—	—	—
XIX. - IMPRESE DELLO SPETTACOLO																				
287. Esercizio di teatri, cinema, ecc.	—	4.221	4.144	8.160	1.374	2.719	153	2.346	—	—	—	—	5.016	7.690	7.690	2.331	7.441	1.299	2.519	146
288. Compagnie teatrali, ecc.	—	140	140	3.362	819	92	6	—	—	—	—	—	—	—	—	—	—	—	—	—
289. Imprese spettacoli viaggianti	—	706	703	2.729	1.094	273	26	209	12	87	—	—	275	1.005	1.092	208	787	255	196	8
290. Attrezzeria teatrale e scenogr.	—	21	21	127	19	100	19	6	—	—	—	—	25	52	52	6	83	18	74	18
291. Imprese produzione film.	—	4	1	1	—	—	—	—	—	—	—	—	—	—	—	—	—	—	—	—
Totale	—	**5.092**	**5.009**	**14.379**	**3.306**	**3.184**	**204**	**2.561**	**12**	**87**	—	—	**5.316**	**8.747**	**8.834**	**2.545**	**8.311**	**1.572**	**2.789**	**172**
XX. - SERVIZI IGIENICI, SANITARI E AFFINI																				
292. Stabil. idropinici e idrotermali	—	175	173	1.749	944	1.472	866	69	12	99	6	52	468	930	977	69	1.427	792	1.238	745
Totale	—	**175**	**173**	**1.749**	**944**	**1.472**	**866**	**69**	**12**	**99**	**6**	**52**	**468**	**930**	**977**	**69**	**1.427**	**792**	**1.238**	**745**
XXI. - SERVIZI DI PULIZIA, DISINFEZIONE E FUNEBRI																				
293. Servizi di pulizia urbana.	—	1.823	1.804	14.111	304	13.627	274	144	—	—	—	—	492	2.712	2.712	142	5.533	261	5.372	241
293 *bis*. Raccolta e cern. immond.	—	567	564	994	41	258	9	—	—	—	—	—	—	—	—	—	—	—	—	—
294. Servizi di disinfez. e simili.	—	650	640	1.142	307	1.029	294	19	—	—	—	—	33	78	78	19	266	98	252	97
294 *bis*. Puliz. di locali, mostre, ecc.	—	412	409	604	120	134	23	9	—	—	—	—	11	11	11	9	20	2	8	1
295. Servizi funebri.	—	2.557	2.549	4.153	52	2.501	29	—	—	—	—	—	—	—	—	—	—	—	—	—
Totale	—	**6.009**	**5.966**	**21.004**	**824**	**17.549**	**629**	**172**	—	—	—	—	**536**	**2.801**	**2.801**	**170**	**5.819**	**361**	**5.632**	**339**
COMPLESSO SERVIZI																				
Complesso	—	**12.671**	**12.540**	**42.152**	**6.388**	**22.205**	**1.699**	**2.802**	**24**	**186**	**6**	**52**	**6.320**	**12.478**	**12.612**	**2.784**	**15.557**	**2.725**	**9.659**	**1.256**
COMPLESSO INDUSTRIE E SERVIZI																				
COMPLESSO	—	**531.442**	**522868**	**2868206**	**848.234**	**2250606**	**717.305**	**116788**	**28.653**	**6734517**	**5607**	**6261622**	**649986**	**3937266**	**4410161**	**115.099**	**2176198**	**701.531**	**1951689**	**669.923**

Esercizi, addetti, forza motrice, alla data di censimento

B) RIPARTIZIONI GEOGRAFICHE

Segue: TAV. I-B

ITALIA CENTRALE

CLASSI / SOTTOCLASSI	Industriali (I) / Artigiani (A)	ESERCIZI CON E SENZA FORZA MOTRICE — CENSITI: N. Esercizi	ATTIVI: N. Esercizi	ATTIVI — ADDETTI: In complesso MF	In complesso F	di cui operai MF	di cui operai F	ESERCIZI CON FORZA MOTRICE — CENSITI: N. Esercizi	MOTORI E GENERATORI: Motori primari N.	Motori primari CV	Generatori di energia elettrica N.	Generatori di energia elettrica CV	Motori elettrici N.	Motori elettrici CV	*Potenza* CV	ATTIVI: N. Esercizi	ATTIVI — ADDETTI: In complesso MF	In complesso F	di cui operai MF	di cui operai F
1	2	3	4	5	6	7	8	9	10	11	12	13	14	15	16	17	18	19	20	21
A) INDUSTRIE																				
I. - INDUSTRIE DELLA PESCA																				
1. Pesca in acque marine:																				
a) da terra	A	295	295	291	28	79	1	—	—	—	—	—	—	—	—	—	—	—	—	—
b) con naviglio	A	3.726	3.172	8.688	139	4.662	74	482	482	41.009	—	—	—	—	41.009	445	2.679	44	1.726	30
2. Tonnare e tonnarelle	A	11	8	85	1	59	1	—	—	—	—	—	—	—	—	—	—	—	—	—
3. Allevamenti in acque marine	A	7	7	66	2	55	2	—	—	—	—	—	—	—	—	—	—	—	—	—
4-5 Pesca e allev. in acque interne	A	2.373	2.373	1.521	76	170	2	—	—	—	—	—	—	—	—	—	—	—	—	—
Totale	A	**6.412**	**5.855**	**10.651**	**246**	**5.025**	**80**	**482**	**482**	**41.009**	—	—	—	—	**41.009**	**445**	**2.679**	**44**	**1.726**	**30**
II. - INDUSTRIE ESTRATTIVE																				
6. Ricerche miner. metallici e solfo	I	77	60	362	23	330	23	15	16	276	—	—	14	182	458	11	199	18	185	18
6 *bis*. Ricerche min. non metallici	I	51	41	347	1	332	—	8	6	443	2	9	9	125	559	8	133	—	127	—
7. Miniere minerali metallici	I	35	27	8.175	336	7.809	314	22	14	817	11	599	593	14.614	14.832	21	8.110	336	7.747	314
8. Miniere minerali non metallici	I	31	26	1.038	101	982	100	19	8	280	2	44	237	3.435	3.671	19	892	65	843	64
9. Miniere di solfo	I	5	4	2.939	17	2.798	5	4	5	670	4	607	170	4.850	4.913	4	2.939	17	2.798	5
10. Min. di carbone, cave di torba	I	33	31	6.751	80	6.480	67	24	23	1.389	1	476	756	9.144	10.057	23	6.586	79	6.330	67
11. Min. combustibili liquidi e gass.	I	2	2	12	—	8	—	1	8	368	—	—	7	137	505	1	9	—	7	—
12. Cave di marmo, pietre, ecc.	I	1.209	964	9.721	39	8.610	36	233	74	1.500	7	382	947	13.267	14.385	223	6.697	28	6.451	27
13-14. Pietre per macchine, ecc.	I	156	145	1.725	105	1.557	99	40	32	448	3	154	129	1.678	1.972	39	1.200	78	1.128	76
15. Cave di sabbia, ghiaia e pietr.	I	957	823	4.059	40	3.037	9	142	48	864	1	35	365	4.923	5.752	130	2.439	7	2.282	6
16. Produz. sale mar. e di ebolliz.	I	2	2	282	85	260	85	2	6	707	3	631	51	250	326	2	282	85	260	85
17. Concess. sorgenti acque miner.	A	121	121	—	—	—	—	—	—	—	—	—	—	—	—	—	—	—	—	—
Totale	A-I	**2.679**	**2.246**	**35.411**	**827**	**32.203**	**738**	**510**	**240**	**7.762**	**34**	**2.937**	**3.278**	**52.605**	**57.430**	**481**	**29.486**	**713**	**28.158**	**662**
di cui in esercizi artigiani	A	*121*	*121*	—	—	—	—	—	—	—	—	—	—	—	—	—	—	—	—	—
di cui in esercizi industriali	I	*2.558*	*2.125*	*35.411*	*827*	*32.203*	*738*	*510*	*240*	*7.762*	*34*	*2.937*	*3.278*	*52.605*	*57.430*	*481*	*29.486*	*713*	*28.158*	*662*
Servizi generali (in 9 stabilimenti)	I	—	—	240	1	167	—	—	1	30	1	16	31	160	174	—	203	—	164	—
Complesso	A-I	**2.679**	**2.246**	**35.651**	**828**	**32.370**	**738**	**510**	**241**	**7.792**	**35**	**2.953**	**3.309**	**52.765**	**57.604**	**481**	**29.689**	**713**	**28.322**	**662**
	I	2.558	2.125	35.651	828	32.370	738	510	241	7.792	35	2.953	3.309	52.765	57.604	481	29.689	713	28.322	662
III. - INDUSTRIE DEL LEGNO E AFFINI																				
18. Produzione di carbone vegetale	A	2.165	2.163	6.990	159	4.913	95	—	—	—	—	—	—	—	—	—	—	—	—	—
19. Prima lavorazione del legno	I	418	410	5.749	488	5.385	484	242	22	285	4	98	1.112	5.499	5.686	241	3.540	471	3.320	467
	A	856	856	1.768	89	469	22	297	—	—	—	—	544	2.214	2.214	297	751	41	244	10
	Tot.	1.274	1.266	7.517	577	5.854	506	539	22	285	4	98	1.656	7.713	7.900	538	4.291	512	3.564	477
20. Fabbriche di botti, fusti, ecc.	I	4	4	33	—	31	—	4	—	—	—	—	21	57	57	4	33	—	31	—
	A	998	998	1.253	96	37	4	63	—	—	—	—	85	192	192	63	124	11	24	3
	Tot	1.002	1.002	1.286	96	68	4	67	—	—	—	—	106	249	249	67	157	11	55	3
21. Laboratori di falegnami, ecc.	I	184	182	2.227	65	2.113	63	159	1	5	—	—	1.046	3.157	3.162	157	2.125	65	2.015	63
	A	9.967	9.925	13.400	185	1.505	22	1.769	—	—	—	—	2.611	6.082	6.082	1.767	3.693	55	1.021	14
	Tot	10.151	10.107	15.627	250	3.618	85	1.928	1	5	—	—	3.657	9.239	9.244	1.924	5.818	120	3.036	77
22. Veicoli in legno	A	1.797	1.790	2.728	5	323	1	436	—	—	—	—	647	1.594	1.594	435	974	3	236	—
23. Barche, navi, natanti in legno	I	78	77	879	5	756	5	42	3	56	—	—	165	778	834	42	813	5	732	5
24. Fabbriche di mobili, ecc.	I	219	218	3.393	46	3.227	45	194	7	39	1	24	1.026	2.954	2.969	193	3.194	46	3.043	45
	A	2.063	2.058	4.070	114	1.290	37	549	—	—	—	—	993	2.111	2.111	549	1.642	45	769	20
	Tot.	2.282	2.276	7.463	160	4.517	82	743	7	39	1	24	2.019	5065	5.080	742	4.836	91	3.812	65
24 *bis*. Lucidat., dorat., ecc. mobili	A	288	287	480	13	134	4	5	—	—	—	—	5	8	8	5	27	—	18	—
25. Fabbricaz. utensili e accessori	I	58	58	848	347	804	343	47	3	24	—	—	321	779	803	47	782	347	746	343
	A	658	656	1.088	394	203	73	201	—	—	—	—	332	460	460	200	437	157	148	53
	Tot.	716	714	1.936	741	1.007	416	248	3	24	—	—	653	1.239	1.263	247	1.219	504	894	396
26. Lavor. canne palustri, vim., ecc.	I	50	49	500	333	456	323	6	—	—	—	—	10	38	38	6	216	174	205	168
	A	483	482	647	109	62	13	2	—	—	—	—	4	7	7	2	6	1	3	1
	Tot.	533	531	1.147	442	518	336	8	—	—	—	—	14	45	45	8	222	175	208	169
27. Crine vegetale, trebbia e simili	A	295	295	594	295	255	155	20	—	—	—	—	45	65	65	20	154	72	122	51
28. Fabbriche di scope	I	209	209	880	282	558	207	11	—	—	—	—	21	44	44	11	184	74	168	72
29. Lavorazione del sughero	I	32	32	428	227	392	218	25	2	36	2	36	121	454	454	25	417	223	391	217
30. Farina di legno e legno macin.	A	5	5	7	—	2	—	5	—	—	—	—	7	58	58	5	7	—	2	—
Totale	A-I	**20.827**	**20.754**	**47.962**	**3.252**	**22.915**	**2.114**	**4.077**	**38**	**445**	**7**	**158**	**9.116**	**26.551**	**26.838**	**4.069**	**19.119**	**1.790**	**13.238**	**1.532**
di cui in esercizi artigiani	A	*19.575*	*19.515*	*33.025*	*1.459*	*9.193*	*426*	*3.347*	—	—	—	—	*5.273*	*12.791*	*12.791*	*3.343*	*7.815*	*385*	*2.587*	*152*
di cui in esercizi industriali	I	*1.252*	*1.239*	*14.937*	*1.793*	*13.722*	*1.688*	*730*	*38*	*445*	*7*	*158*	*3.843*	*13.760*	*14.047*	*726*	*11.304*	*1.405*	*10.651*	*1.380*
Servizi generali (in 30 stabilimenti)	I	—	—	397	18	254	17	—	6	226	3	91	63	201	336	—	271	5	228	4
Complesso	A-I	**20.827**	**20.754**	**48.359**	**3.270**	**23.169**	**2.131**	**4.077**	**44**	**671**	**10**	**249**	**9.179**	**26.752**	**27.174**	**4.069**	**19.390**	**1.795**	**13.466**	**1.536**
	I	1.252	1.239	15.334	1.811	13.976	1.705	730	44	671	10	249	3.906	13.961	14.383	726	11.575	1.410	10.879	1.384
IV. - INDUSTRIE ALIMENTARI																				
31. Esercizio macchine agrarie	A	5.672	5.672	26.816	—	21.144	—	—	—	—	—	—	—	—	—	—	—	—	—	—
32. Trebbiatr. e sgranatr. per cereali	A	5.755	5.755	—	—	—	—	—	—	—	—	—	—	—	—	—	—	—	—	—
33. Magazz. conservaz. cereali, ecc.	I	64	64	148	4	78	2	34	11	113	—	—	142	1.318	1.431	34	121	3	77	2
34. Lavorazioni del riso	I	2	2	8	—	5	—	2	2	21	—	—	—	—	21	2	8	—	5	—
35-36. Molini per cereali	I	4.549	4.499	9.152	736	2.897	81	4.345	4.928	39.276	40	966	2.916	42.259	80.569	4.302	8.892	709	2.886	81
37-38. Forni per panificazione	I	7.926	7.899	14.683	4.402	4.178	402	2.354	23	83	—	—	2.869	4.737	4.820	2.351	6.713	575	3.293	65
39. Pastifici	I	349	344	4.981	2.419	4.402	2.333	346	44	696	9	160	3.953	8.585	9.121	341	4.974	2.416	4.398	2.332
39 *bis*. Produzione di paste fresche	A	184	183	150	44	94	27	—	—	—	—	—	—	—	—	—	—	—	—	—
40-41. Biscotti, panettoni, ecc.	I	1.284	1.271	2.986	941	1.465	525	490	2	5	—	—	803	1.241	1.246	484	1.863	617	1.287	506
42-42 *bis*. Cacao, cioccolata, ecc.	I	59	59	2.005	1.535	1.920	1.516	49	—	—	—	—	340	1.521	1.521	49	1.988	1.532	1.913	1.515
	A	205	205	314	193	199	123	—	—	—	—	—	—	—	—	—	—	—	—	—
	Tot.	264	264	2.319	1.728	2.119	1.639	49	—	—	—	—	340	1521	1.521	49	1.988	1.532	1.913	1.515
43. Pubblici macelli	I	827	820	1.092	53	287	17	48	3	28	—	—	62	175	203	48	245	11	91	8
44-44 *bis*. Conser. e lav. delle carni	I	66	62	222	36	131	21	43	2	210	2	190	106	287	307	43	185	31	112	20
	A	5.597	5.592	5.560	769	3.505	482	—	—	—	—	—	—	—	—	—	—	—	—	—
	Tot.	5.663	5.654	5.782	805	3.636	503	43	2	210	2	190	106	287	307	43	185	31	112	20
45-45 *bis*. Produzione di gelati	A	3.025	3.016	—	—	—	—	1.745	—	—	—	—	2.547	2.043	2.043	1.743	—	—	—	—
46. Prodotti alimentari della pesca	I	26	24	706	482	665	480	13	2	18	—	—	114	246	264	12	652	442	620	440
47. Lavorazione del baccalà	I	1	1	117	71	110	71	1	—	—	—	—	29	213	213	1	117	71	110	71
48. Produzione di mangimi	I	5	5	12	1	7	—	5	—	—	—	—	8	53	53	5	12	1	7	—
49. Conserv. e trasform. frutta, ecc.	I	114	113	2.502	1.540	2.283	1.487	59	23	1.113	2	130	398	1.896	2.879	59	2.404	1.501	2.267	1.484
49 *bis*. Essiccazione delle castagne	A	7.925	7.809	—	—	—	—	—	—	—	—	—	—	—	—	—	—	—	—	—
50-50 *bis*-51. Lavoraz. latte e deriv.	I	515	513	1.620	437	1.033	326	102	12	89	—	—	341	680	769	100	912	341	707	310
	A	3.231	3.231	—	—	—	—	—	—	—	—	—	—	—	—	—	—	—	—	—
	Tot.	3.746	3.744	1.620	437	1.033	326	102	12	89	—	—	341	680	769	100	912	341	707	310

Esercizi, addetti, forza motrice, alla data di censimento

B) RIPARTIZIONI GEOGRAFICHE

Segue : TAV. I-B — ITALIA CENTRALE

CLASSI SOTTOCLASSI	Industriali (I) Artigiani (A)	ESERCIZI CON E SENZA FORZA MOTRICE — CENSITI — N. Esercizi	ATTIVI — N. Esercizi	ADDETTI — In complesso — MF	In complesso — F	di cui operai — MF	di cui operai — F	ESERCIZI CON FORZA MOTRICE — CENSITI — N. Esercizi	MOTORI E GENERATORI — Motori primari — N.	Motori primari — C V	Generatori di energia elettrica — N.	Generatori di energia elettrica — C V	Motori elettrici — N.	Motori elettrici — C V	*Potenza* C V	ATTIVI — N. Esercizi	ADDETTI — In complesso — MF	In complesso — F	di cui operai — MF	di cui operai — F
1	2	3	4	5	6	7	8	9	10	11	12	13	14	15	16	17	18	19	20	21
Segue: IV - INDUSTRIE ALIMENTARI																				
52. Frantoi a forza inanimata	I	3.284	3.230	9.026	165	6.619	63	3.266	664	4.781	6	102	3.658	14.451	19.130	3.212	8.985	165	6.584	63
per olive a forza animata	A	2.903	2.667	—	—	—	—	—	—	—	—	—	—	—	—	—	—	—	—	—
53. Produzione di vini e aceti	I	2.147	2.133	4.468	742	3.070	680	596	40	332	1	90	1.185	3.006	3.248	594	2.105	595	1.631	551
54. Distillerie alcole 2ª categ., ecc.	I	270	266	1.120	149	826	105	69	9	41	—	—	240	592	633	66	777	73	671	57
55. Produzione di malto	I	1	—	—	—	—	—	—	—	—	—	—	—	—	—	—	—	—	—	—
56. Produzione di birra	I	5	5	762	260	728	259	5	—	—	—	—	325	2.344	2.344	5	762	260	728	259
57. Produzione di estratti di malto	I	—	—	—	—	—	—	—	—	—	—	—	—	—	—	—	—	—	—	—
58. Produz. bevande gassate, ecc.	I	436	430	1.323	528	606	305	261	6	51	2	24	388	606	633	256	983	418	551	282
59. Lavoraz. semi non oleosi, ecc.	A	106	98	91	38	58	23	—	—	—	—	—	—	—	—	—	—	—	—	—
60-61. Torrefazione del caffè	A	113	112	104	17	65	10	—	—	—	—	—	—	—	—	—	—	—	—	—
62. Produz. di surrogati del caffè	I	12	12	250	173	224	170	12	2	47	—	—	51	130	177	12	250	173	224	170
63. Produz. estratti, dadi, ecc.	I	1	1	42	38	41	38	1	—	—	—	—	9	41	41	1	42	38	41	38
64. Produz. e raffinaz. zucchero	I	5	5	1.815	61	1.629	57	5	42	7.341	9	4.843	429	5.172	7.670	5	1.815	61	1.629	57
65. Lavorazione del miele	I	21	21	31	9	13	4	2	—	—	—	—	2	2	2	2	2	—	—	—
66-67. Frigoriferi e fabbr. ghiaccio	I	206	195	672	46	455	19	203	20	457	4	62	840	9.025	9.420	192	670	45	454	19
68. Frantoi per semi oleosi	A	17	17	48	2	31	—	—	—	—	—	—	—	—	—	—	—	—	—	—
69. Produz. e raffinaz. oli vegetali	I	57	53	850	17	769	13	55	48	877	14	248	235	1.151	1.780	52	850	17	769	13
Totale	A-I	**56.970**	**56.384**	**93.676**	**15.908**	**59 537**	**9.639**	**14.111**	**5.883**	**55.579**	**89**	**6.815**	**21.990**	**101.774**	**150.538**	**13.971**	**46.327**	**10.095**	**31.055**	**8.343**
di cui in esercizi — *artigiani*	A	*34.738*	*34.357*	*33.083*	*1.063*	*25.096*	*665*	*1.745*	—	—	—	—	*2.547*	*2.043*	*2.043*	*1.743*	—	—	—	—
di cui in esercizi — *industriali*	I	*22.232*	*22.027*	*60.593*	*14.845*	*34.441*	*8.974*	*12.366*	*5.883*	*55.579*	*89*	*6.815*	*19.443*	*99.731*	*148.495*	*12.228*	*46.327*	*10.095*	*31.055*	*8.343*
Servizi generali (in 3 stabilimenti)	I	—	—	38	1	8	1	—	—	—	—	—	12	57	57	—	38	1	8	1
Complesso	A-I	**56.970**	**56.384**	**93.714**	**15.909**	**59.545**	**9.640**	**14.111**	**5.883**	**55.579**	**89**	**6.815**	**22.002**	**101.831**	**150.595**	**13.971**	**46.365**	**10.096**	**31.063**	**8.344**
	I	**22.232**	**22.027**	**60.631**	**14.846**	**34.449**	**8.975**	**12.366**	**5.883**	**55.579**	**89**	**6.815**	**19.455**	**99.788**	**148.552**	**12.228**	**46.365**	**10.096**	**31.063**	**8.344**
V. - INDUSTRIE METALLURGICHE																				
70. Prod. ghisa, acciaio, ferroleghe	I	11	10	2.900	—	2.855	—	9	4	5.600	—	—	718	18.950	24.550	8	2.856	—	2.811	—
71. Prima lavoraz. ferro e acciaio	I	4	4	3.043	109	3.001	109	4	19	16.784	2	4.494	1.263	64.757	77.047	4	3.043	109	3.001	109
72. Pezzi acciaio, fucin. e stamp.	I	2	2	331	—	320	—	2	5	1.885	—	—	176	9.237	1.1122	2	331	—	320	—
73. Trafil., lamin. ferro e acciaio	I	8	8	351	68	340	67	7	2	200	2	6	125	918	1.112	7	348	68	337	67
74. Metalli diversi dal ferro, ecc.	I	7	7	722	30	700	27	7	1	3	—	—	300	3.894	3.897	7	722	30	700	27
75. 1ª lav. metalli diversi dal ferro	I	13	13	2.656	1.064	2.603	1.052	11	2	200	—	—	711	15.195	15.395	11	2.653	1.064	2.603	1.052
76. Catenifici	I	1	1	44	—	43	—	1	—	—	—	—	23	162	162	1	44	—	43	—
Totale	I	**46**	**45**	**10.047**	**1.271**	**9.862**	**1.255**	**41**	**33**	**24.672**	**4**	**4.500**	**3.316**	**113.113**	**133.285**	**40**	**9.997**	**1.271**	**9.815**	**1.255**
Servizi generali (in 9 stabilimenti)	I	—	—	7.861	397	6.886	286	—	47	28.123	22	26.180	1.174	24.749	26.692	—	7.861	397	6.886	286
Complesso	I	**46**	**45**	**17.908**	**1.668**	**16.748**	**1.541**	**41**	**80**	**52.795**	**26**	**30.680**	**4.490**	**137.862**	**159.977**	**40**	**17.858**	**1.668**	**16.701**	**1.541**
VI. - INDUSTRIE MECCANICHE																				
77. Artigiani meccanici	A	17.197	16.445	29.388	1.368	8.199	409	3.983	63	244	—	—	7.296	9.135	9.379	3.904	10.896	521	5.442	267
78 a 123-125 a 137. Stab. meccanici	I	443	440	66.048	10.037	61.707	9.464	435	45	7.070	19	3.219	22.222	100.692	104.543	434	65.932	10.035	61.594	9.462
137 *bis*. Officine meccaniche FF. SS.	I	25	25	4.173	1	4.045	1	25	4	870	4	815	1.089	9.875	9.930	25	4.173	1	4.045	1
	A	3	3	8	—	8	—	2	—	—	—	—	3	22	22	2	7	—	7	—
	Tot.	28	28	4.181	1	4.053	1	27	4	870	4	815	1.092	9.897	9.952	27	4.180	1	4.052	1
124. Demolizione di navi	I	4	1	27	—	20	—	—	—	—	—	—	—	—	—	—	—	—	—	—
137 *ter*. Imprese installat. d'impianti	I	87	85	3.441	134	2.859	7	20	—	—	—	—	83	112	112	20	851	30	753	5
Totale	A-I	**17.759**	**16.999**	**103.085**	**11.540**	**76.838**	**9.881**	**4.465**	**112**	**8.184**	**23**	**4.034**	**30.693**	**119.836**	**123.986**	**4.385**	**81.859**	**10.587**	**71.841**	**9.735**
di cui in esercizi — *artigiani*	A	*17.200*	*16.448*	*29.396*	*1.368*	*8.207*	*409*	*3.985*	*63*	*244*	—	—	*7.299*	*9.157*	*9.401*	*3.906*	*10.903*	*521*	*5.449*	*267*
di cui in esercizi — *industriali*	I	*559*	*551*	*73.689*	*10.172*	*68.631*	*9.472*	*480*	*49*	*7.940*	*23*	*4.034*	*23.394*	*110.679*	*114.585*	*479*	*70.956*	*10.066*	*66.392*	*9.468*
Servizi generali (in 24 stabilimenti)	I	—	—	3.668	201	3.126	98	—	6	1.168	6	1.016	698	9.055	9.207	—	3.653	201	3.119	98
Complesso	A-I	**17.759**	**16.999**	**106.753**	**11.741**	**79.964**	**9.979**	**4.465**	**118**	**9.352**	**29**	**5.050**	**31.391**	**128.891**	**133.193**	**4.385**	**85.512**	**10.788**	**74.960**	**9.833**
	I	**559**	**551**	**77.357**	**10.373**	**71.757**	**9.570**	**480**	**55**	**9.108**	**29**	**5.050**	**24.092**	**119.734**	**123.792**	**479**	**74.609**	**10.267**	**69.511**	**9.566**
VII. - INDUSTRIE CHE LAVORANO I MINERALI NON METALLICI																				
138. Macinaz., lavaggio minerali	I	54	52	433	96	391	90	51	25	123	1	2	113	1.118	1.239	50	429	95	388	90
139. Cantieri da scalpellino, ecc.	I	254	252	5.445	93	5.236	88	234	106	3.066	13	434	1.374	12.982	15.614	233	5.215	92	5.016	88
	A	725	721	1.227	8	258	1	151	—	—	—	—	280	1.028	1.028	151	418	1	188	1
	Tot.	979	973	6.672	101	5.494	89	385	106	3.066	13	434	1.654	14.010	16.642	384	5.633	93	5.204	89
140. Lavoraz. artist. marmi e pietre	I	109	106	1.793	65	1.687	63	91	2	29	—	—	486	3.188	3.217	89	1.733	63	1.633	61
	A	651	651	1.277	28	313	7	189	—	—	—	—	338	985	985	189	599	13	253	5
	Tot.	760	757	3.070	93	2.000	70	280	2	29	—	—	824	4.173	4.202	278	2.332	76	1.886	66
141-141 *bis*. Lav. pietre dure e prez.	I	1	1	18	—	18	—	1	—	—	—	—	8	24	24	1	18	—	18	—
	A	1	1	4	—	3	—	—	—	—	—	—	—	—	—	—	—	—	—	—
	Tot.	2	2	22	—	21	—	1	—	—	—	—	8	24	24	1	18	—	18	—
142. Fornaci e molini da gesso, ecc.	I	271	248	6.043	167	5.682	155	116	49	4.513	8	3.536	1.416	41.933	42.910	114	5.428	155	5.184	144
	A	264	258	596	35	146	8	13	—	—	—	—	16	106	106	13	35	2	8	—
	Tot.	535	506	6.639	202	5.828	163	129	49	4.513	8	3.536	1.432	42.039	43.016	127	5.463	157	5.192	144
143. Fornaci da laterizi	I	389	365	14.007	2.694	13.596	2.679	265	38	1.407	2	44	1.310	21.932	23.295	253	13.355	2.614	13.055	2.604
	A	370	359	1.084	155	228	35	5	—	—	—	—	5	51	51	5	25	5	15	2
	Tot.	759	724	15.091	2.849	13.824	2.714	270	38	1.407	2	44	1.315	21.983	23.346	258	13.380	2.619	13.070	2.606
144. Oggetti in grès, ecc.	I	14	14	887	146	854	144	10	4	250	—	—	250	1.868	2.118	10	873	146	841	144
145. Industria della ceramica	I	103	102	6.929	2.491	6.661	2.466	84	1	40	1	39	1.145	4.341	4.342	84	6.745	2.455	6.502	2.431
	A	320	320	756	195	162	38	46	—	—	—	—	53	102	102	46	158	40	60	14
	Tot.	423	422	7.685	2.686	6.823	2.504	130	1	40	1	39	1.198	4.443	4.444	130	6.903	2.495	6.562	2.445
146. Oggetti in cemento, gesso, ecc.	I	201	193	3.275	1.362	3.099	1.352	153	7	153	1	79	672	2.277	2.351	150	3.094	1.343	2.949	1.333
	A	441	440	893	198	248	54	58	—	—	—	—	93	168	168	58	187	38	94	19
	Tot.	642	633	4.168	1.560	3.347	1.406	211	7	153	1	79	765	2.445	2.519	208	3.281	1.381	3.043	1.352
147. Abrasivi flessibili, rigidi, ecc.	I	6	6	10	—	3	—	1	—	—	—	—	2	8	8	1	4	—	2	—
148. Fabbricaz. e lavoraz. vetro	I	141	140	9.093	1.409	8.764	1.378	129	7	1.725	2	34	1.442	9.820	11.511	128	8.930	1.298	8.612	1.268
149. Lavori artistici in mosaico	A	13	13	38	11	21	5	—	—	—	—	—	—	—	—	—	—	—	—	—
Totale	A-I	**4.328**	**4.242**	**53.808**	**9.153**	**47.370**	**8.563**	**1.597**	**239**	**11.306**	**28**	**4.168**	**9.003**	**101.931**	**109.069**	**1.575**	**47.246**	**8.360**	**44.818**	**8.204**
di cui in esercizi — *artigiani*	A	*2.785*	*2.763*	*5.875*	*630*	*1.379*	*148*	*462*	—	—	—	—	*785*	*2.440*	*2.440*	*462*	*1.422*	*99*	*618*	*41*
di cui in esercizi — *industriali*	I	*1.543*	*1.479*	*47.933*	*8.523*	*45.991*	*8.415*	*1.135*	*239*	*11.306*	*28*	*4.168*	*8.218*	*99.491*	*106.629*	*1.113*	*45.824*	*8.261*	*44.200*	*8.163*
Servizi generali (in 63 stabilimenti)	I	—	—	487	24	360	16	—	11	607	7	401	127	1.143	1.349	—	405	23	331	16
Complesso	A-I	**4.328**	**4.242**	**54.295**	**9.177**	**47.730**	**8.579**	**1.597**	**250**	**11.913**	**35**	**4.569**	**9.130**	**103.074**	**110.418**	**1.575**	**47.651**	**8.383**	**45.149**	**8.220**
	I	**1.543**	**1.479**	**48.420**	**8.547**	**46.351**	**8.431**	**1.135**	**250**	**11.913**	**35**	**4.569**	**8.345**	**100.634**	**107.978**	**1.113**	**46.229**	**8.284**	**44.531**	**8.179**
VIII. - INDUSTRIE EDILIZIE																				
150 a 156. Imprese edilizie	I	3.508	2.674	108.918	130	105.467	91	657	615	8.510	23	488	4.487	33.794	41.816	594	68.499	57	67.018	40
150 *bis*. Artigiani edili	A	8.500	8.417	13.846	176	3.300	45	25	—	—	—	—	38	62	62	25	132	1	85	1
Totale	A-I	**12.008**	**11.091**	**122.764**	**306**	**108.767**	**136**	**682**	**615**	**8.510**	**23**	**488**	**4.525**	**33.856**	**41.878**	**619**	**68.631**	**58**	**67.103**	**41**

Esercizi, addetti, forza motrice, alla data di censimento

B) RIPARTIZIONI GEOGRAFICHE

Segue: TAV. I-B

ITALIA CENTRALE

CLASSI SOTTOCLASSI	Industriali (I) Artigiani (A)	ESERCIZI CON E SENZA FORZA MOTRICE — CENSITI — N. Esercizi	ESERCIZI CON E SENZA FORZA MOTRICE — ATTIVI — N. Esercizi	ATTIVI — ADDETTI — In complesso MF	In complesso F	di cui operai MF	di cui operai F	ESERCIZI CON FORZA MOTRICE — CENSITI — N. Esercizi	MOTORI E GENERATORI — Motori primari N.	Motori primari C V	Generatori di energia elettrica N.	Generatori di energia elettrica C V	Motori elettrici N.	Motori elettrici C V	Potenza C V	ATTIVI — N. Esercizi	ADDETTI — In complesso MF	In complesso F	di cui operai MF	di cui operai F
1	2	3	4	5	6	7	8	9	10	11	12	13	14	15	16	17	18	19	20	21
IX. - INDUSTRIE CHIMICHE																				
157. Chimico-estrattive, ecc.	I	15	15	780	24	719	19	14	8	11.257	8	11.153	734	6.928	7.032	14	771	24	711	19
158. Polveri da caccia, da mina, ecc.	I	66	64	658	270	466	255	25	54	5.827	11	4.387	327	5.069	6.509	24	547	244	450	238
159. Prodotti azotati, ecc.	I	4	4	1.145	—	1.094	—	4	2	490	1	354	685	38.869	39.005	4	1.145	—	1.094	—
160. Acido solforico, ecc.	I	48	47	1.551	61	1.355	49	42	17	866	11	634	899	6.184	6.416	41	1.533	56	1.341	46
161. Anticrittogamici, ecc.	I	14	13	257	2	241	—	9	1	45	1	42	155	903	906	8	249	2	236	—
162. Soda, potassa, cloro, ecc.	I	14	13	1.992	116	1.792	104	10	45	12.992	14	6.367	690	9.363	15.988	10	1.988	115	1.792	104
163. Elettrotermiche.	I	5	5	1.485	133	1.405	127	5	2	137	1	102	382	3.918	3.953	5	1.485	133	1.405	127
164. Acido acetico e derivati.	I	—	—	—	—	—	—	—	—	—	—	—	—	—	—	—	—	—	—	—
165. Alcole etilico 1ª categ., ecc.	I	4	4	168	—	149	—	4	6	66	1	38	137	890	918	4	168	—	149	—
166. Oli minerali, ecc.	I	14	14	216	8	157	6	13	1	4	—	—	82	442	446	13	206	5	153	4
167. Distillaz. carbone fossile, ecc.	I	42	40	1.704	9	1.533	3	39	50	1.950	5	1.098	958	17.340	18.192	39	1.702	2	1.531	—
168. Fiammiferi.	I	9	9	954	768	916	756	7	—	—	—	—	137	221	221	7	940	759	910	751
169. Gas compressi.	I	12	11	166	8	138	1	11	4	340	2	95	84	1.901	2.146	11	166	8	138	1
170. Prodotti sensibili fotografici	I	—	—	—	—	—	—	—	—	—	—	—	—	—	—	—	—	—	—	—
171. Colori organici sintetici.	I	—	—	—	—	—	—	—	—	—	—	—	—	—	—	—	—	—	—	—
172. Prodotti ausiliari per tessili.	I	3	3	7	6	6	6	1	—	—	—	—	2	4	4	1	5	5	5	5
173. Idrogenazione oli e grassi.	I	6	4	8	—	8	—	3	—	—	—	—	6	27	27	2	4	—	4	—
174. Saponi, glicerina, ecc.	I	362	349	1.644	513	1.168	413	110	6	112	1	41	491	1.536	1.607	110	1.240	414	1.057	377
175. Amidi, destrine, glutine, ecc.	I	—	—	—	—	—	—	—	—	—	—	—	—	—	—	—	—	—	—	—
176. Profumerie, ecc.	I	64	54	902	575	670	529	15	—	—	—	—	160	278	278	13	756	476	577	453
176 *bis*. Profumi sintetici, ecc.	I	—	—	—	—	—	—	—	—	—	—	—	—	—	—	—	—	—	—	—
177. Essenze aromatiche, ecc.	I	5	5	14	3	7	3	1	—	—	—	—	—	—	—	1	2	—	1	—
178. Derivati agrumari.	I	2	2	11	6	9	6	2	—	—	—	—	2	4	4	2	11	6	9	6
179. Industria tartarica.	I	4	4	24	—	19	—	2	1	35	—	—	19	43	78	2	24	—	19	—
180. Estratti per concia e tinta, ecc.	I	4	4	289	2	256	—	4	7	1.060	6	712	84	996	1.344	4	289	2	256	—
181. Prod. farmaceut. sintetici, ecc.	I	16	16	133	74	121	69	12	—	—	—	—	133	249	249	12	128	68	118	64
181 *bis*. Specialità farmaceut., ecc.	I	170	159	1.932	1.358	1.407	1.186	80	—	—	—	—	464	649	649	79	1.726	1.268	1.309	1.122
182. Cellulosa.	I	1	1	68	—	67	—	1	—	—	—	—	17	389	389	1	68	—	67	—
183. Materie plastiche, ecc.	I	—	—	—	—	—	—	—	—	—	—	—	—	—	—	—	—	—	—	—
184. Colori inorganici, ecc.	I	17	17	271	44	250	40	15	—	—	—	—	205	1.413	1.413	15	268	41	249	39
185. Vernici, pitture e affini.	I	17	17	124	22	99	19	16	—	—	—	—	63	285	285	16	120	22	97	19
186. Inchiostri, colle, ecc.	I	15	14	81	21	71	20	2	2	50	1	31	34	373	392	2	55	8	52	8
187. Creme e lucidi, ecc.	I	32	31	211	147	184	143	10	—	—	—	—	34	37	37	9	154	116	145	116
188-189. Ind. chimiche diverse	I	32	32	3.331	1.228	3.103	1.222	26	6	349	4	316	728	7.293	7.326	26	3.311	1.213	3.088	1.209
Totale	I	**997**	**951**	**20.126**	**5.398**	**17.410**	**4.976**	**483**	**212**	**35.580**	**67**	**25.370**	**7.712**	**105.604**	**115.814**	**475**	**19.061**	**4.987**	**16.963**	**4.708**
Servizi generali (in 57 stabilimenti)	I	—	—	4.299	346	3.429	215	—	20	19.548	17	19.347	769	14.606	14.807	—	4.190	326	3.393	208
Complesso	I	**997**	**951**	**24.425**	**5.744**	**20.839**	**5.191**	**483**	**232**	**55.128**	**84**	**44.717**	**8.481**	**120.210**	**130.621**	**475**	**23.251**	**5.313**	**20.356**	**4.916**
X. - INDUSTRIE DELLA CARTA E AFFINI.																				
190. Classifica carta da macero, ecc.	I	104	104	539	330	416	297	6	—	—	—	—	23	107	107	6	134	112	133	112
191. Paste meccaniche di legno, ecc.	I	153	151	7.204	2.639	6.975	2.627	153	272	13.360	60	5.017	1.375	32.457	40.800	151	7.204	2.639	6.975	2.627
	A	33	33	260	133	158	80	8	—	—	—	—	10	39	39	8	72	37	51	26
	Tot.	186	184	7.464	2.772	7.133	2.707	161	272	13.360	60	5.017	1.385	32.496	40.839	159	7.276	2.676	7.026	2.653
192. Patinatura, coloritura, ecc.	I	10	10	133	82	121	81	8	1	35	—	—	48	166	201	8	130	82	120	81
193. Industrie operatrici carta, ecc.	I	148	148	2.703	1.971	2.472	1.905	100	3	100	1	40	666	1.226	1.286	100	2.503	1.841	2.349	1.806
194. Fabbricaz. oggetti carta-pesta.	I	8	8	43	28	35	26	5	—	—	—	—	6	5	5	5	36	22	30	21
195. Produzione carta carbone, ecc.	I	1	1	3	1	1	—	1	—	—	—	—	4	17	17	1	3	1	1	—
196. Produz. di fibra vulcanizzata	I	—	—	—	—	—	—	—	—	—	—	—	—	—	—	—	—	—	—	—
Totale	A-I	**457**	**455**	**10.885**	**5.184**	**10.178**	**5.016**	**281**	**276**	**13.495**	**61**	**5.057**	**2.132**	**34 017**	**42.455**	**279**	**10.082**	**4.734**	**9.659**	**4.673**
di cui in esercizi — *artigiani*	A	*33*	*33*	*260*	*133*	*158*	*80*	*8*	—	—	—	—	*10*	*39*	*39*	*8*	*72*	*37*	*51*	*26*
di cui in esercizi — *industriali*	I	*424*	*422*	*10.625*	*5.051*	*10.020*	*4.936*	*273*	*276*	*13.495*	*61*	*5.057*	*2.122*	*33.978*	*42.416*	*271*	*10.010*	*4.697*	*9.608*	*4.647*
Servizi generali (in 16 stabilimenti)	I	—	—	648	13	561	—	—	18	8.720	14	7.935	95	1.008	1.793	—	629	13	550	—
Complesso	A-I	**457**	**455**	**11.533**	**5.197**	**10.739**	**5.016**	**281**	**294**	**22.215**	**75**	**12.992**	**2.227**	**35.025**	**44.248**	**279**	**10.711**	**4.747**	**10.209**	**4.673**
	I	**424**	**422**	**11.273**	**5.064**	**10.581**	**4.936**	**273**	**294**	**22.215**	**75**	**12.992**	**2.217**	**34.986**	**44.209**	**271**	**10.639**	**4.710**	**10.158**	**4.647**
XI. - INDUSTRIE POLIGRAFICHE E AFFINI																				
197. Stabilimenti arti grafiche.	I	922	917	16.426	4.885	14.689	4.643	778	5	161	4	121	5.038	11.503	11.543	777	15.891	4.844	14.325	4.612
198. Legatorie e rilegatorie.	I	15	15	123	44	113	44	10	—	—	—	—	30	31	31	10	113	44	105	44
	A	276	276	565	339	150	91	11	—	—	—	—	19	20	20	11	50	30	24	14
	Tot.	291	291	688	383	263	135	21	—	—	—	—	49	51	51	21	163	74	129	58
199. Stabilim. e studi fotografici	A	840	838	1.288	213	275	45	26	—	—	—	—	73	50	50	26	134	35	84	20
200. Uffici di copisteria e affini.	A	112	112	231	165	77	57	4	—	—	—	—	6	4	4	4	13	10	5	4
Totale	A-I	**2.165**	**2.158**	**18.633**	**5.646**	**15.304**	**4.880**	**829**	**5**	**161**	**4**	**121**	**5.166**	**11.608**	**11.648**	**828**	**16.201**	**4.963**	**14.543**	**4.694**
di cui in esercizi — *artigiani*	A	*1.228*	*1.226*	*2.084*	*717*	*502*	*193*	*41*	—	—	—	—	*98*	*74*	*74*	*41*	*197*	*75*	*113*	*38*
di cui in esercizi — *industriali*	I	*937*	*932*	*16.549*	*4.929*	*14.802*	*4.687*	*788*	*5*	*161*	*4*	*121*	*5.068*	*11.534*	*11.574*	*787*	*16.004*	*4.888*	*14.430*	*4.656*
Servizi generali (in 16 stabilimenti)	I	—	—	114	35	17	5	—	—	—	—	—	8	18	18	—	28	13	7	1
Complesso	A-I	**2.165**	**2.158**	**18.747**	**5.681**	**15.321**	**4.885**	**829**	**5**	**161**	**4**	**121**	**5.174**	**11.626**	**11.666**	**828**	**16.229**	**4.976**	**14.550**	**4.695**
	I	**937**	**932**	**16.663**	**4.964**	**14.819**	**4.692**	**788**	**5**	**161**	**4**	**121**	**5.076**	**11.552**	**11.592**	**787**	**16.032**	**4.901**	**14.437**	**4.657**
XII. - INDUSTRIE DEL CUOIO, DELLE PELLI, ECC.																				
201. Lavoraz. di pelli per pellicerie	I	13	12	197	98	177	93	12	—	—	—	—	104	224	224	11	197	98	177	93
	A	29	29	54	14	17	4	12	—	—	—	—	24	36	36	12	35	8	17	4
	Tot.	42	41	251	112	194	97	24	—	—	—	—	128	260	260	23	232	106	194	97
202. Concerie	I	196	191	1.816	146	1.577	143	171	28	900	16	169	813	4.761	5.492	168	1.725	145	1.534	143
203. Fabbriche di cuoi artificiali.	I	—	—	—	—	—	—	—	—	—	—	—	—	—	—	—	—	—	—	—
204. Fabbriche di cinghie	I	14	13	171	44	140	44	10	—	—	—	—	39	60	60	10	153	35	123	35
	A	501	500	679	51	97	5	5	—	—	—	—	7	10	10	5	11	—	2	—
	Tot.	515	513	850	95	237	49	15	—	—	—	—	46	70	70	15	164	35	125	35
205. Pelletterie e articoli valigeria	I	44	44	1.373	743	1.314	740	39	1	3	—	—	159	225	228	39	1.314	693	1.259	690
	A	128	128	409	193	229	113	29	—	—	—	—	37	22	22	29	167	86	118	66
	Tot.	172	172	1.782	936	1.543	853	68	1	3	—	—	196	247	250	68	1.481	779	1.377	756
206. Calzaturifici.	I	237	229	5.763	2.170	5.494	2.153	177	3	103	3	89	1.129	1.251	1.265	170	4.807	1.941	4.579	1.925
	A	19.373	19.336	23.608	429	1.937	36	233	—	—	—	—	285	216	216	233	670	13	282	4
	Tot.	19.610	19.565	29.371	2.599	7.431	2.189	410	3	103	3	89	1.414	1.467	1.481	403	5.477	1.954	4.861	1.929
206 *bis*. Rip. a macchina calzature	A	39	39	130	3	68	1	37	—	—	—	—	51	49	49	37	125	3	66	1
207. Fabbriche di guanti in pelle	I	12	11	41	25	28	20	1	—	—	—	—	3	2	2	1	6	5	2	2
Totale	A-I	**20.586**	**20.532**	**34.241**	**3.916**	**11.078**	**3.352**	**726**	**32**	**1.006**	**19**	**258**	**2.651**	**6.856**	**7.604**	**715**	**9.210**	**3.027**	**8.159**	**2.963**
di cui in esercizi — *artigiani*	A	*20.070*	*20.032*	*24.880*	*690*	*2.348*	*159*	*316*	—	—	—	—	*404*	*333*	*333*	*316*	*1.008*	*110*	*485*	*75*
di cui in esercizi — *industriali*	I	*516*	*500*	*9.361*	*3.226*	*8.730*	*3.193*	*410*	*32*	*1.006*	*19*	*258*	*2.247*	*6.523*	*7.271*	*399*	*8.202*	*2.917*	*7.674*	*2.888*
Servizi generali (in 11 stabilimenti)	I	—	—	32	8	13	2	—	1	50	1	50	49	173	173	—	24	8	8	2
Complesso	A-I	**20.586**	**20.532**	**34.273**	**3.924**	**11.091**	**3.354**	**726**	**33**	**1.056**	**20**	**308**	**2.700**	**7.029**	**7.777**	**715**	**9.234**	**3.035**	**8.167**	**2.965**
	I	**516**	**500**	**9.393**	**3.234**	**8.743**	**3.195**	**410**	**33**	**1.056**	**20**	**308**	**2.296**	**6.696**	**7.444**	**399**	**8.226**	**2.925**	**7.682**	**2.890**

Esercizi, addetti, forza motrice, alla data di censimento

B) RIPARTIZIONI GEOGRAFICHE

Segue : TAV. I-B — ITALIA CENTRALE

CLASSI SOTTOCLASSI	Industriali (I) Artigiani (A)	ESERCIZI CON E SENZA FORZA MOTRICE: CENSITI N. Esercizi	ATTIVI N. Esercizi	ADDETTI In complesso MF	In complesso F	di cui operai MF	di cui operai F	ESERCIZI CON FORZA MOTRICE: CENSITI N. Esercizi	MOTORI E GENERATORI Motori primari N.	Motori primari CV	Generatori di energia elettrica N.	Generatori CV	Motori elettrici N.	Motori elettrici CV	Potenza CV	ATTIVI N. Esercizi	ADDETTI In complesso MF	In complesso F	di cui operai MF	di cui operai F
1	2	3	4	5	6	7	8	9	10	11	12	13	14	15	16	17	18	19	20	21
XIII. - INDUSTRIE TESSILI																				
208. Produzione del seme-bachi. .	I	41	39	1.107	1.032	1.042	1.014	15	—	—	—	—	41	56	56	14	604	559	580	554
209. Impianti essiccazione bozzoli	I	39	23	211	55	205	52	31	2	6	—	—	65	273	279	21	196	51	190	48
210. Trattura seta e filatura bozzoli	I	61	40	3.132	3.043	3.090	3.029	50	16	98	2	18	131	258	338	38	3.117	3.031	3.076	3.017
211. Torcitura seta, ecc..	I	1	1	67	60	61	59	1	—	—	—	—	15	64	64	1	67	60	61	59
212. Tessitura seta, ecc.	I	6	6	83	80	79	79	4	—	—	—	—	58	40	40	4	76	73	73	73
	A	5	5	10	9	3	3	1	—	—	—	—	1	3	3	1	5	5	3	3
	Tot.	11	11	93	89	82	82	5	—	—	—	—	59	43	43	5	81	78	76	76
213. Lavoraz. cascami seta, ecc. .	I	5	5	939	765	911	758	3	4	420	2	120	190	2.291	2.591	3	937	765	911	758
214. Classificaz. degli stracci, ecc. .	I	348	347	2.301	735	1.833	659	56	33	912	8	28	153	1.522	2.406	56	1.224	417	1.166	412
215. Filatura e ritorcitura cotone	I	33	31	4.552	4.152	4.509	4.141	29	8	2.833	5	1.440	1.102	6.838	8.231	28	4.552	4.152	4.509	4.141
216. Tessitura cotone puro o misto	I	172	170	1.788	1.486	1.629	1.358	26	4	273	3	253	108	1.152	1.172	26	1.484	1.245	1.450	1.240
217. Pettinatura lana e altre fibre	I	11	9	29	13	16	9	9	3	18	—	—	7	27	45	8	26	10	14	7
217 *bis*. Filat. lana pettinata, ecc.	I	11	10	428	381	410	374	9	1	80	1	58	104	567	589	8	425	379	408	372
218. Filat. cardata lana vergine, ecc	I	207	204	5.034	914	4.867	907	197	64	2.169	6	280	759	7.827	9.716	195	4.836	873	4.673	863
219. Lavat. mece. lana materassi .	I	7	4	57	42	55	42	3	—	—	—	—	11	87	87	3	56	42	55	42
220. Tessitura della lana.	I	184	178	7.383	4.197	7.174	4.172	148	9	395	1	37	541	3.093	3.451	146	7.157	4.089	6.972	4.070
221. Lav. a mano della lana, ecc.	A	759	758	1.213	1.032	141	121	512	—	—	—	—	544	797	797	512	916	778	132	114
222. Produz. di feltri di lana e pelo	I	4	3	103	61	101	61	4	2	120	—	—	13	93	213	3	103	61	101	61
223. Fibre tessili artificiali, ecc. . .	I	2	2	3.109	1.506	3.006	1.495	2	5	7.886	5	7.879	1.407	15.958	15.965	2	3.109	1.506	3.006	1.495
224. Fabbr. tessuti a maglia, ecc.	I	97	89	3.622	2.581	3.477	2.529	65	—	—	—	—	386	576	576	59	2.947	2.503	2.828	2.469
	A	3.026	2.998	3.643	3.242	153	134	15	—	—	—	—	17	13	13	15	67	59	35	31
	Tot.	3.123	3.087	7.265	5.823	3.630	2.663	80	—	—	—	—	403	589	589	74	3.014	2.562	2.863	2.500
225. Pettinatura lino e canapa, ecc.	I	4	3	260	192	256	192	3	—	—	—	—	34	151	151	2	260	192	256	192
	A	26	25	37	13	5	2	—	—	—	—	—	—	—	—	—	—	—	—	—
	Tot	30	28	297	205	261	194	3	—	—	—	—	34	151	151	2	260	192	256	192
225 *bis*. Maceraz. e stigliatura lino	I	1	1	676	568	656	565	1	—	—	—	—	51	371	371	1	676	568	656	565
226. Tessitura lino, canapa e ramiè	I	21	21	477	401	442	387	11	1	30	—	—	66	179	209	11	382	319	358	312
	A	319	318	365	327	3	3	2	—	—	—	—	2	6	6	2	4	4	1	1
	Tot.	340	339	842	728	445	390	13	1	30	—	—	68	185	215	13	386	323	359	313
227. Disintegraz., cotonizz. canapa	I	6	5	185	148	178	148	5	—	—	—	—	14	58	58	4	165	128	158	128
228. Filatura e tessitura della iuta	I	4	4	3.967	3.298	3.931	3.288	4	8	2.155	2	1.019	96	2.597	3.733	4	3.967	3.298	3.931	3.288
229. Cordami cot. ecc.-Reti pesca	I	36	35	908	407	874	403	13	—	—	—	—	97	531	531	12	442	262	426	258
	A	317	315	577	48	74	7	10	—	—	—	—	10	12	12	10	22	—	3	—
	Tot.	353	350	1.485	455	948	410	23	—	—	—	—	107	543	543	22	464	262	429	258
230. Passamanerie varie.	I	3	3	139	114	131	114	3	—	—	—	—	58	29	29	3	139	114	131	114
	A	10	10	24	24	9	9	2	—	—	—	—	2	2	2	2	9	9	4	4
	Tot	13	13	163	138	140	123	5	—	—	—	—	60	31	31	5	148	123	135	118
231. Tulli, veli, pizzi, nastri, ecc. .	I	86	86	466	434	405	398	6	—	—	—	—	25	35	35	6	103	95	101	95
	A	946	941	1.496	1.395	218	202	12	—	—	—	—	14	22	22	12	23	21	6	5
	Tot.	1.032	1.027	1.962	1.829	623	600	18	—	—	—	—	39	57	57	18	126	116	107	100
232. Tele cerate, verniciat. tessuti	I	12	11	415	69	364	68	5	2	191	1	174	162	2.231	2.248	4	408	69	364	68
233. Fabbriche di tappeti da terra	I	14	14	225	198	202	187	2	2	106	2	105	13	35	36	2	73	68	69	66
234. Acces. non met. per filati, ecc.	I	11	11	212	99	202	98	11	—	—	—	—	86	234	234	11	212	99	202	98
235. Fabbric. nastri e tessuti elastici	I	—	—	—	—	—	—	—	—	—	—	—	—	—	—	—	—	—	—	—
236. Filatura e tessitura amianto .	I	—	—	—	—	—	—	—	—	—	—	—	—	—	—	—	—	—	—	—
237. Tintoria, candeg. stampa, ecc.	I	171	165	3.254	1.377	3.070	1.304	110	15	514	—	—	912	6.093	6.607	107	3.085	1.308	2.938	1.270
Totale . . .	A-I	**7.006**	**6.890**	**52.494**	**34.498**	**43.782**	**28.371**	**1.380**	**179**	**18.206**	**38**	**11.411**	**7.295**	**54.121**	**60.916**	**1.336**	**41.874**	**27.212**	**39.848**	**26.296**
di cui in esercizi artigiani . .	A	*5.408*	*5.370*	*7.365*	*6.090*	*606*	*481*	*554*	—	—	—	—	*590*	*855*	*855*	*554*	*1.046*	*876*	*185*	*158*
di cui in esercizi industriali. .	I	*1.598*	*1.520*	*45.129*	*28.408*	*43.176*	*27.890*	*826*	*179*	*18.206*	*38*	*11.411*	*6.705*	*53.266*	*60.061*	*782*	*40.828*	*26.336*	*39.663*	*26.138*
Servizi generali (in 125 stabilimenti)	I	—	—	1.617	460	1.160	367	—	34	4.432	18	2.918	219	1.238	2.752	—	1.312	354	980	277
Complesso . . .	A-I	**7.006**	**6.890**	**54.111**	**34.958**	**44.942**	**28.138**	**1.380**	**213**	**22.638**	**56**	**14.329**	**7.514**	**55.359**	**63.668**	**1.336**	**43.186**	**27.566**	**40.828**	**26.573**
	I	**1.598**	**1.520**	**46.746**	**28.868**	**44.336**	**28.257**	**826**	**213**	**22.638**	**56**	**14.329**	**6.924**	**54.504**	**62.813**	**782**	**42.140**	**26.690**	**40.643**	**26.415**
XIV. - INDUSTRIE DEL VESTIARIO, ABBIGLIAMENTO, ECC.																				
238. Fabbricaz. feltri e cappelli, ecc.	I	172	168	3.976	2.899	3.722	2.865	92	—	—	—	—	1.059	2.209	2.209	90	3.579	2.645	3 429	2.623
	A	299	291	936	659	479	343	16	—	—	—	—	20	13	13	16	49	34	12	8
	Tot	471	459	4.912	3.558	4.201	3.208	108	—	—	—	—	1.079	2.222	2.222	106	3.628	2.679	3.441	2.631
239. Laboratori di modisteria. . .	A	720	717	1.973	1.686	920	780	9	—	—	—	—	35	32	32	9	186	153	164	135
240. Confezione di abiti.	I	235	232	3.916	3.000	3.404	2.831	40	1	4	—	—	200	168	172	40	1.357	1.031	1.171	995
	A	22.938	22.826	30.458	18.243	3.644	2.148	18	—	—	—	—	20	10	10	18	101	61	68	39
	Tot.	23.173	23.058	34.374	21.243	7.048	4.979	58	1	4	—	—	220	178	182	58	1.458	1.092	1.239	1.034
241. Fabbr. calzature non in pelle	A.	261	261	613	10	246	4	15	—	—	—	—	31	33	33	15	142	2	118	1
242. Confezione di biancheria. . .	I	62	61	1.103	1.046	1.048	1.015	30	—	—	—	—	90	125	125	30	786	763	760	753
	A	1.481	1.468	1.886	1.765	231	215	—	—	—	—	—	—	—	—	—	—	—	—	—
	Tot.	1.543	1.529	2.989	2.811	1.279	1.230	30	—	—	—	—	90	125	125	30	786	763	760	753
243. Labor. materassaio e tappezz.	A	1.066	1.064	1.593	283	299	52	15	—	—	—	—	20	20	20	15	90	15	67	10
244. Confezione di busti e simili .	A	104	101	188	166	59	53	4	—	—	—	—	4	3	3	4	8	7	2	2
245. Fabbricazione di ombrelli. . .	A	107	107	197	61	74	23	11	—	—	—	—	14	12	12	11	65	20	50	16
246. Confez. accessori del vestiario	I	21	21	64	45	31	30	5	—	—	—	—	8	7	7	5	31	22	21	20
247. Oggetti di ornamento. . . .	A	48	48	224	203	147	132	6	—	—	—	—	7	4	4	6	43	39	36	33
248. Produzione di bottoni. . . .	I	5	5	21	9	15	7	3	—	—	—	—	6	8	8	3	19	7	15	7
249. Confez. di bandiere, vele, ecc.	A	25	25	115	99	80	70	8	—	—	—	—	22	38	38	8	85	74	74	65
250. Fabbricaz. di guanti in stoffa	A	—	—	—	—	—	—	—	—	—	—	—	—	—	—	—	—	—	—	—
251. Confezione pellicerie.	A	218	218	803	575	481	335	17	—	—	—	—	28	21	21	17	183	127	138	90
252. Lavanderie, tintorie, ecc. . .	A	2.479	2.472	5.286	4.226	1.778	1.400	236	—	—	—	—	622	1.163	1.163	236	1.814	1.430	1.275	1.004
253. Confezione di parrucche, ecc.	A	8	8	16	6	3	1	—	—	—	—	—	—	—	—	—	—	—	—	—
254. Penne e piume ornamentali	I	11	11	79	67	60	58	2	—	—	—	—	2	3	3	2	22	20	18	18
255. Tintoria di paglia, truciolo, ecc.	A	20	20	136	48	92	44	16	—	—	—	—	47	85	85	16	122	41	87	39
Totale . . .	A-I	**30.280**	**30.124**	**53.583**	**35.096**	**16.813**	**12.406**	**543**	**1**	**4**	—	—	**2.235**	**3.954**	**3.958**	**541**	**8.682**	**6.491**	**7.505**	**5.864**
di cui in esercizi artigiani . .	A	*29.774*	*29.626*	*44.424*	*28.030*	*8.533*	*5.600*	*371*	—	—	—	—	*870*	*1.434*	*1.434*	*371*	*2.888*	*2.003*	*2.091*	*1.448*
di cui in esercizi industriali. .	I	*506*	*498*	*9.159*	*7.066*	*8.280*	*6.806*	*172*	*1*	*4*	—	—	*1.365*	*2.520*	*2.524*	*170*	*5.794*	*4.488*	*5.414*	*4.416*
Servizi generali (in 25 stabilimenti)	I	—	—	52	12	10	4	—	2	7	—	—	27	57	64	—	22	7	9	4
Complesso . . .	A-I	**30.280**	**30.124**	**53.635**	**35.108**	**16.823**	**12.410**	**543**	**3**	**11**	—	—	**2.262**	**4.011**	**4.022**	**541**	**8.704**	**6.498**	**7.514**	**5.868**
	I	**506**	**498**	**9.211**	**7.078**	**8.290**	**6.810**	**172**	**3**	**11**	—	—	**1.392**	**2.577**	**2.588**	**170**	**5.816**	**4.495**	**5.423**	**4.420**
XV. - INDUSTRIE FONO-CINEMATOGRAFICHE																				
256. Stabilimenti produzione film .	I	12	12	1.032	47	932	40	5	—	—	—	—	298	4.545	4.545	5	1.003	47	908	40
257. Sincronizzaz. e doppiaggio film	I	10	8	251	76	49	15	6	—	—	—	—	86	55	55	5	249	76	47	15
258. Stabil. sviluppo e stampa film	I	5	5	167	75	151	74	5	—	—	—	—	168	195	195	5	167	75	151	74
259. Incisione, edizione fonografica	I	2	2	1	—	—	—	—	—	—	—	—	—	—	—	—	—	—	—	—
260. Fabbr. stampa dischi fonogr.	I	—	—	—	—	—	—	—	—	—	—	—	—	—	—	—	—	—	—	—
Totale . . .	I	**29**	**27**	**1.451**	**198**	**1.132**	**129**	**16**	—	—	—	—	**552**	**4.795**	**4.795**	**15**	**1.419**	**198**	**1.106**	**129**

Esercizi, addetti, forza motrice, alla data di censimento

B) RIPARTIZIONI GEOGRAFICHE

Segue: TAV. I-B

ITALIA CENTRALE

CLASSI / SOTTOCLASSI	Industriali (I) Artigiani (A)	ESERCIZI CON E SENZA FORZA MOTRICE — CENSITI: N. Esercizi	ATTIVI: N. Esercizi	ATTIVI — ADDETTI In complesso MF	In complesso F	di cui operai MF	di cui operai F	ESERCIZI CON FORZA MOTRICE — CENSITI: N. Esercizi	MOTORI E GENERATORI — Motori primari N.	Motori primari CV	Generatori di energia elettrica N.	Generatori di energia elettrica CV	Motori elettrici N.	Motori elettrici CV	Potenza CV	ATTIVI: N. Esercizi	ATTIVI — ADDETTI In complesso MF	In complesso F	di cui operai MF	di cui operai F
1	2	3	4	5	6	7	8	9	10	11	12	13	14	15	16	17	18	19	20	21
XVI. - INDUSTRIE VARIE																				
261. Oggetti in avorio, corallo, ecc.	A	17	17	194	106	163	83	8	—	—	—	—	27	66	66	8	127	55	109	42
262. Setole, crine animale, pelo, ecc.	I	9	9	28	16	10	8	4	—	—	—	—	24	44	44	4	7	2	4	2
263. Spazzole, spazzolini e pennelli	I	29	29	236	90	197	84	15	—	—	—	—	48	79	79	15	211	83	190	80
264. Timbri, smaltografia.	A	22	22	94	19	60	13	5	—	—	—	—	16	17	17	5	57	12	46	10
265. Cavi e conduttori elettrici	I	2	2	461	335	441	332	2	—	—	—	—	340	653	653	2	461	335	441	332
266. Gomma elastica e guttaperca	I	25	25	842	423	754	414	18	—	—	—	—	335	2.109	2.109	18	835	423	753	414
267. Strumenti musicali.	I	174	173	3.388	809	3.125	798	72	—	—	—	—	640	936	936	71	3.233	802	3.085	794
268. Giocattoli.	I	1	1	44	44	43	40	1	—	—	—	—	2	2	2	1	44	44	43	40
269. Vulcanizzaz. oggetti gomma	A	135	135	313	16	125	6	121	—	—	—	—	208	207	207	121	266	12	98	4
270. Fabbricaz. materiali dielettrici	I	—	—	—	—	—	—	—	—	—	—	—	—	—	—	—	—	—	—	—
271. Oggetti in materie plastiche	I	14	13	166	118	156	117	11	—	—	—	—	32	55	55	10	163	117	156	117
272. Fabbr. penne stilogr., mat., ecc.	I	2	2	23	19	23	19	2	—	—	—	—	15	12	12	2	23	19	23	19
273. Industria del tabacco	I	6	6	5.001	4.152	4.783	4.088	6	6	237	5	183	302	968	1.022	6	5.001	4.152	4.783	4.088
273 *bis*. Stagion., selez., foglie tab.	I	119	110	3.971	3.346	3.729	3.216	41	62	324	—	—	127	232	556	39	2.490	2.075	2.349	1.981
274. Lampade elettriche, ecc.	I	8	8	169	20	147	17	8	—	—	—	—	56	42	42	8	169	20	147	17
275. Laboratori montatura occhiali	A	2	2	5	2	3	1	—	—	—	—	—	—	—	—	—	—	—	—	—
276. Lavoraz. carta pecora, ecc.	A	10	10	36	11	19	5	2	—	—	—	—	7	8	8	2	13	5	11	4
277. Caricamento di proiettili, ecc.	I	1	1	361	110	357	110	1	—	—	—	—	6	67	67	1	361	110	357	110
278. Fabbricazione cartucce, ecc.	I	4	4	1.519	826	1.517	826	1	—	—	—	—	41	122	122	1	963	732	962	732
279. Manichini e materiali didattici	A	3	3	8	5	2	1	1	—	—	—	—	1	1	1	1	2	1	1	1
280. Fabbricazione occhiali, ecc.	I	—	—	—	—	—	—	—	—	—	—	—	—	—	—	—	—	—	—	—
Totale	A-I	**583**	**572**	**16.859**	**10.467**	**15.654**	**10.178**	**319**	**68**	**561**	**5**	**183**	**2.227**	**5.620**	**5.998**	**315**	**14.426**	**8.999**	**13.558**	**8.787**
di cui in esercizi — *artigiani*	A	*189*	*189*	*650*	*159*	*372*	*109*	*137*	—	—	—	—	*259*	*299*	*299*	*137*	*465*	*85*	*265*	*61*
di cui in esercizi — *industriali*	I	*394*	*383*	*16.209*	*10.308*	*15.282*	*10.069*	*182*	*68*	*561*	*5*	*183*	*1.968*	*5.321*	*5.699*	*178*	*13.961*	*8.914*	*13.293*	*8.726*
Servizi generali (in 2 stabilimenti)	I	—	—	131	21	120	21	—	—	—	—	—	30	70	70	—	128	21	119	21
Complesso	A-I	**583**	**572**	**16.990**	**10.488**	**15.774**	**10.199**	**319**	**68**	**561**	**5**	**183**	**2.257**	**5.690**	**6.068**	**315**	**14.554**	**9.020**	**13.677**	**8.808**
	I	394	383	16.340	10.329	15.402	10.090	182	68	561	5	183	1.998	5.391	5.769	178	14.089	8.935	13.412	8.747
XVII. - PRODUZIONE E DISTRIBUZIONE FORZA MOTRICE E DISTRIBUZIONE DI GAS E ACQUA																				
281. Prod. e distrib. energia elettr.:																				
a) Imprese di produzione	I	235	223	4.984	8	4.310	1	235	762	973.905	746	973.905	76	193	193	223	4.984	8	4.310	1
b) Imprese di distribuzione	I	149	149	74	—	58	—	7	6	445	6	296	5	6	155	7	11	—	8	—
282. Distribuzione gas.	I	22	22	671	8	575	7	7	1	6	—	—	15	72	78	7	513	7	431	6
283. Distribuzione acqua.	I	932	932	1.401	1	1.100	1	274	52	2.434	1	42	806	18.693	21.085	274	923	—	758	—
Totale	I	**1.338**	**1.326**	**7.130**	**17**	**6.043**	**9**	**523**	**821**	**976.790**	**753**	**974.243**	**902**	**18.964**	**21.511**	**511**	**6.431**	**15**	**5.507**	**7**
Servizi generali (in 2 stabilimenti).	I	—	—	7	1	2	—	—	2	440	2	285	—	—	155	—	2	—	2	—
Complesso	I	**1.338**	**1.326**	**7.137**	**18**	**6.045**	**9**	**523**	**823**	**977.230**	**755**	**974.528**	**902**	**18.964**	**21.666**	**511**	**6.433**	**15**	**5.509**	**7**
COMPLESSO INDUSTRIE																				
Totale	A-I	**184.470**	**180651**	**692.806**	**142.923**	**499.911**	**101.723**	**31.065**	**9.236**	**1203270**	**1155**	**1039743**	**112793**	**795.205**	**958.732**	**30.600**	**432.730**	**93.544**	**384.602**	**87.923**
di cui in esercizi — *artigiani*	A	*146.033*	*143952*	*205.539*	*40.761*	*64.719*	*8.395*	*11.473*	*545*	*41.253*	—	—	*18.173*	*29.527*	*70.780*	*11.351*	*28.627*	*4.236*	*13.655*	*2.297*
di cui in esercizi — *industriali*	I	*38.437*	*36699*	*487.267*	*102.162*	*435.192*	*93.328*	*19.592*	*8.691*	*1162017*	*1155*	*1039743*	*94.620*	*765.678*	*887.952*	*19.249*	*404.103*	*89.308*	*370.947*	*85.626*
Servizi generali (in 392 stabilimenti)	I	—	—	19.591	1.538	16.113	1.032	—	148	63.351	91	58.239	3.302	52.535	57.647	—	18.766	1.369	15.804	918
Complesso	A-I	**184.470**	**180651**	**712.397**	**144.461**	**516.024**	**102.755**	**31.065**	**9.384**	**1266621**	**1246**	**1097982**	**116095**	**847.740**	**1016379**	**30.600**	**451.496**	**94.913**	**400.406**	**88.841**
	I	38.437	36699	506.858	103.700	451.305	94.360	19.592	8.839	1225368	1246	1097982	97.922	818.213	945.599	19.249	422.869	90.677	386.751	86.544
***B*) SERVIZI**																				
XVIII. - ATTIVITÀ EDITORIALI E AGENZIE DI STAMPA																				
284. Edizioni di libri, periodici, ecc.	—	770	766	2.167	348	—	—	—	—	—	—	—	—	—	—	—	—	—	—	—
285. Edizioni di stampe varie.	—	150	150	41	9	—	—	—	—	—	—	—	—	—	—	—	—	—	—	—
286. Agenzie di stampa.	—	7	7	263	43	—	—	—	—	—	—	—	—	—	—	—	—	—	—	—
Totale	—	**927**	**923**	**2.471**	**400**	—	—	—	—	—	—	—	—	—	—	—	—	—	—	—
XIX. - IMPRESE DELLO SPETTACOLO																				
287. Esercizio di teatri, cinema, ecc.	—	1.441	1.408	3.883	794	1.207	88	834	—	—	—	—	1.475	3.040	3.040	832	3.431	752	1.068	80
288. Compagnie teatrali, ecc.	—	45	44	1.672	339	19	2	—	—	—	—	—	—	—	—	—	—	—	—	—
289. Imprese spettacoli viaggianti.	—	106	106	520	221	38	7	35	—	—	—	—	41	246	246	35	163	55	30	2
290. Attrezzeria teatrale e scenogr.	—	4	4	764	56	650	32	3	—	—	—	—	74	201	201	3	761	56	648	32
291. Imprese produzione film.	—	44	13	3.143	592	—	—	—	—	—	—	—	—	—	—	—	—	—	—	—
Totale	—	**1.640**	**1.575**	**9.982**	**2.002**	**1.914**	**129**	**872**	—	—	—	—	**1.590**	**3.487**	**3.487**	**870**	**4.355**	**863**	**1.746**	**114**
XX. - SERVIZI IGIENICI, SANITARI E AFFINI																				
292. Stabil. idropinici e idrotermali	—	113	112	1.007	526	846	490	53	3	12	—	—	195	393	405	53	820	433	724	418
Totale	—	**113**	**112**	**1.007**	**526**	**846**	**490**	**53**	**3**	**12**	—	—	**195**	**393**	**405**	**53**	**820**	**433**	**724**	**418**
XXI. - SERVIZI DI PULIZIA, DISINFEZIONE E FUNEBRI																				
293. Servizi di pulizia urbana.	—	747	745	7.495	117	7.250	112	28	—	—	—	—	126	686	686	28	3262	30	3.169	29
293 *bis*. Raccolta e cern. immond.	—	193	193	386	16	120	7	—	—	—	—	—	—	—	—	—	—	—	—	—
294. Servizi di disinfez. e simili.	—	168	168	849	494	783	490	5	—	—	—	—	12	50	50	5	41	17	38	17
294 *bis*. Puliz. di locali, mostre, ecc.	—	19	19	35	10	12	3	1	—	—	—	—	2	2	2	1	3	1	1	—
295. Servizi funebri.	—	2.046	2.045	3.330	42	1.596	18	—	—	—	—	—	—	—	—	—	—	—	—	—
Totale	—	**3.173**	**3.170**	**12.095**	**679**	**9.761**	**630**	**34**	—	—	—	—	**140**	**738**	**738**	**34**	**3.306**	**48**	**3.208**	**46**
COMPLESSO SERVIZI																				
Complesso	—	**5.853**	**5.780**	**25.555**	**3.607**	**12.521**	**1.249**	**959**	**3**	**12**	—	—	**1.925**	**4.618**	**4.630**	**953**	**8.481**	**1.344**	**5.678**	**578**
COMPLESSO INDUSTRIE E SERVIZI																				
COMPLESSO	—	**190.323**	**186431**	**737.952**	**148.068**	**528.545**	**104.004**	**32.024**	**9.387**	**1266633**	**1246**	**1097982**	**118020**	**852.358**	**1021009**	**31.557**	**459.977**	**96.257**	**406.084**	**89.419**

Esercizi, addetti, forza motrice, alla data di censimento

B) RIPARTIZIONI GEOGRAFICHE

Segue : TAV. I-B — ITALIA MERIDIONALE

CLASSI / SOTTOCLASSI	Industriali (I) / Artigiani (A)	ESERCIZI CON E SENZA FORZA MOTRICE — CENSITI — N. Esercizi	ATTIVI — N. Esercizi	ADDETTI — In complesso MF	In complesso F	di cui operai MF	di cui operai F	ESERCIZI CON FORZA MOTRICE — CENSITI — N. Esercizi	MOTORI E GENERATORI — Motori primari N.	Motori primari CV	Generatori di energia elettrica N.	Generatori di energia elettrica CV	Motori elettrici N.	Motori elettrici CV	*Potenza* CV	ATTIVI — N. Esercizi	ADDETTI — In complesso MF	In complesso F	di cui operai MF	di cui operai F
1	2	3	4	5	6	7	8	9	10	11	12	13	14	15	16	17	18	19	20	21
A) INDUSTRIE																				
I. - INDUSTRIE DELLA PESCA																				
1. Pesca in acque marine:																				
a) da terra	A	309	309	323	5	111	—	—	—	—	—	—	—	—	—	—	—	—	—	—
b) con naviglio	A	10.337	9.128	24.860	329	13.262	176	476	476	26.556	—	—	—	—	26.556	433	2.758	42	1.941	31
2. Tonnare e tonnarelle	A	9	7	228	2	211	2	—	—	—	—	—	—	—	—	—	—	—	—	—
3. Allevamenti in acque marine	A	4	4	320	2	276	2	—	—	—	—	—	—	—	—	—	—	—	—	—
4-5. Pesca e allev. in acque interne	A	598	598	241	6	20	—	—	—	—	—	—	—	—	—	—	—	—	—	—
Totale	A	**11.257**	**10.046**	**25.972**	**344**	**13.880**	**180**	**476**	**476**	**26.556**	—	—	—	—	**26.556**	**433**	**2.758**	**42**	**1.941**	**31**
II. - INDUSTRIE ESTRATTIVE																				
6. Ricerche miner. metallici e solfo	I	51	48	365	16	345	15	2	5	66	—	—	—	—	66	2	220	1	208	—
6 *bis*. Ricerche min. non metallici	I	26	18	334	—	301	—	6	19	869	14	47	—	—	822	6	291	—	267	—
7. Miniere minerali metallici	I	8	4	198	32	185	32	1	3	15	—	—	—	—	15	1	99	30	95	30
8. Miniere minerali non metallici	I	14	12	1.398	21	1.341	17	7	2	250	3	224	76	1.829	1.855	6	1.357	21	1.303	17
9. Miniere di solfo	I	6	6	632	22	617	22	3	7	390	2	185	44	1.001	1.206	3	607	22	595	22
10. Min. di carbone, cave di torba	I	2	2	93	9	88	9	—	—	—	—	—	—	—	—	—	—	—	—	—
11. Min. combustibili liquidi e gass.	I	1	1	9	—	6	—	1	1	20	—	—	—	—	20	1	9	—	6	—
12. Cave di marmo, pietre, ecc.	I	1.781	1.517	5.460	238	2.575	192	46	40	811	1	18	37	571	1.364	44	689	2	570	2
13-14. Pietre per macchine, ecc.	I	119	109	532	50	386	45	17	9	310	—	—	24	139	449	17	194	7	176	7
15. Cave di sabbia, ghiaia e pietr.	I	557	421	2.302	233	1.596	115	45	38	720	1	60	37	716	1.376	41	797	7	744	7
16. Produz. sale mar. e di ebolliz.	I	1	1	341	3	320	2	1	4	800	4	750	52	1.107	1.157	1	341	3	320	2
17. Concess. sorgenti acque miner.	A	114	114	—	—	—	—	—	—	—	—	—	—	—	—	—	—	—	—	—
Totale	A-I	**2.680**	**2.253**	**11.664**	**624**	**7.760**	**449**	**129**	**128**	**4.251**	**25**	**1.284**	**270**	**5.363**	**8.330**	**122**	**4.604**	**93**	**4.284**	**87**
di cui in esercizi { *artigiani*	*A*	*114*	*114*	—	—	—	—	—	—	—	—	—	—	—	—	—	—	—	—	—
di cui in esercizi { *industriali*	*I*	*2.566*	*2.139*	*11.664*	*624*	*7.760*	*449*	*129*	*128*	*4.251*	*25*	*1.284*	*270*	*5.363*	*8.330*	*122*	*4.604*	*93*	*4.284*	*87*
Servizi generali (in 4 stabilimenti)	I	—	—	135	1	110	—	—	13	1.405	10	1.271	24	610	744	—	135	1	110	—
Complesso	A-I	**2.680**	**2.253**	**11.799**	**625**	**7.870**	**449**	**129**	**141**	**5.656**	**35**	**2.555**	**294**	**5.973**	**9.074**	**122**	**4.739**	**94**	**4.394**	**87**
	I	**2.566**	**2.139**	**11.799**	**625**	**7.870**	**449**	**129**	**141**	**5.656**	**35**	**2.555**	**294**	**5.973**	**9.074**	**122**	**4.739**	**94**	**4.394**	**87**
III. - INDUSTRIE DEL LEGNO E AFFINI																				
18. Produzione di carbone vegetale	A	853	846	3.578	394	2.496	242	—	—	—	—	—	—	—	—	—	—	—	—	—
19. Prima lavorazione del legno	I	551	541	7.070	481	6.555	472	322	108	2.588	9	217	983	5.865	8.236	317	4.500	333	4.157	325
	A	1.757	1.752	3.095	101	496	15	251	—	—	—	—	490	2.293	2.293	250	598	15	189	5
	Tot.	2.308	2.293	10.165	582	7.051	487	573	108	2.588	9	217	1.473	8.158	10.529	567	5.098	348	4.346	330
20. Fabbriche di botti, fusti, ecc.	I	41	41	469	—	414	—	14	—	—	—	—	47	160	160	14	266	—	244	—
	A	1.564	1.562	1.867	56	91	3	13	—	—	—	—	18	51	51	13	28	—	2	—
	Tot.	1.605	1.603	2.336	56	505	3	27	—	—	—	—	65	211	211	27	294	—	246	—
21. Laboratori da falegnami, ecc.	I	125	125	1.444	7	1.304	4	105	—	—	—	—	706	2.675	2.675	105	1.303	7	1.179	4
	A	15.883	15.802	19.370	134	1.063	6	628	—	—	—	—	992	3.056	3.056	626	1.290	8	308	1
	Tot.	16.008	15.927	20.814	141	2.367	10	733	—	—	—	—	1.698	5.731	5.731	731	2.593	15	1.487	5
22. Veicoli in legno	A	2.778	2.764	4.035	7	457	—	184	—	—	—	—	302	991	991	183	503	2	169	—
23. Barche, navi, natanti in legno	I	85	84	402	—	269	—	19	—	—	—	—	55	296	296	19	184	—	145	—
24. Fabbriche di mobili, ecc.	I	147	146	1.585	67	1.425	66	108	—	—	—	—	468	1.506	1.506	107	1.364	66	1.240	65
	A	3.457	3.452	5.654	94	1.164	18	264	—	—	—	—	463	1.191	1.191	264	685	12	251	3
	Tot.	3.604	3.598	7.239	161	2.589	84	372	—	—	—	—	931	2.697	2.697	371	2.049	78	1.491	68
24 *bis*. Lucidat., dorat., ecc. mobili	A	105	105	140	2	7	—	1	—	—	—	—	1	1	1	1	1	—	—	—
25. Fabbricaz. utensili e accessori	I	12	12	174	57	152	54	12	—	—	—	—	72	188	188	12	174	57	152	54
	A	764	764	1.031	360	65	23	119	—	—	—	—	196	335	335	119	255	92	52	18
	Tot.	776	776	1.205	417	217	77	131	—	—	—	—	268	523	523	131	429	149	204	72
26. Lavor. canne palustri, vim., ecc.	I	22	22	196	68	185	67	1	—	—	—	—	1	2	2	1	16	10	15	10
	A	870	869	1.349	56	138	6	3	—	—	—	—	3	4	4	3	12	—	7	—
	Tot.	892	891	1.545	124	323	73	4	—	—	—	—	4	6	6	4	28	10	22	10
27. Crine vegetale, trebbia e simili	A	673	672	819	432	6	1	—	—	—	—	—	—	—	—	—	—	—	—	—
28. Fabbriche di scope	I	43	43	79	15	21	8	8	—	—	—	—	8	12	12	8	19	1	5	—
29. Lavorazione del sughero	I	12	12	158	116	139	115	6	—	—	—	—	47	126	126	6	149	115	136	114
30. Farina di legno e legno macin.	A	4	4	7	—	3	—	—	—	—	—	—	—	—	—	—	—	—	—	—
Totale	A-I	**29.746**	**29.618**	**52.522**	**2.447**	**16.450**	**1.100**	**2.058**	**108**	**2.588**	**9**	**217**	**4.852**	**18.752**	**21.123**	**2.048**	**11.347**	**718**	**8.251**	**599**
di cui in esercizi { *artigiani*	*A*	*28.708*	*28.592*	*40.945*	*1.636*	*5.986*	*314*	*1.463*	—	—	—	—	*2.465*	*7.922*	*7.922*	*1.459*	*3.372*	*129*	*978*	*27*
di cui in esercizi { *industriali*	*I*	*1.038*	*1.026*	*11.577*	*811*	*10.464*	*786*	*595*	*108*	*2.588*	*9*	*217*	*2.387*	*10.830*	*13.201*	*589*	*7.975*	*589*	*7.273*	*572*
Servizi generali (in 12 stabilimenti)	I	—	—	25	—	7	—	—	2	46	—	—	33	127	173	—	11	—	6	—
Complesso	A-I	**29.746**	**29.618**	**52.547**	**2.447**	**16.457**	**1.100**	**2.058**	**110**	**2.634**	**9**	**217**	**4.885**	**18.879**	**21.296**	**2.048**	**11.358**	**718**	**8.257**	**599**
	I	**1.038**	**1.026**	**11.602**	**811**	**10.471**	**786**	**595**	**110**	**2.634**	**9**	**217**	**2.420**	**10.957**	**13.374**	**589**	**7.986**	**589**	**7.279**	**572**
IV. - INDUSTRIE ALIMENTARI																				
31. Esercizio macchine agrarie	A	3.900	3.900	19.816	—	15.916	—	—	—	—	—	—	—	—	—	—	—	—	—	—
32. Trebbiatr. e sgranatr. per cereali	A	3.737	3.737	—	—	—	—	—	—	—	—	—	—	—	—	—	—	—	—	—
33. Magazz. conservaz. cereali, ecc.	I	17	17	62	24	29	18	6	—	—	—	—	13	51	51	6	18	—	8	—
34. Lavorazioni del riso	I	1	1	2	—	2	—	1	1	15	—	—	—	—	15	1	2	—	2	—
35-36. Molini per cereali	I	4.848	4.726	11.483	1.008	4.842	179	4.569	3.447	34.694	35	1.084	2.696	52.540	86.150	4.458	11.119	931	4.827	178
37-38. Forni per panificazione	I	12.181	12.082	23.957	10.605	5.007	1.050	2.098	51	373	3	35	2.555	5.218	5.556	2.076	6.884	960	3.029	63
39. Pastifici	I	503	469	8.543	444	7.730	367	490	74	3.146	34	1.459	6.856	18.060	19.747	458	8.474	431	7.675	359
39 *bis*. Produzione di paste fresche	A	61	61	70	4	45	3	—	—	—	—	—	—	—	—	—	—	—	—	—
40-41. Biscotti, panettoni, ecc.	I	1.690	1.677	3.390	776	1.006	147	306	2	33	1	32	437	603	604	305	1.123	231	682	138
42-42 *bis*. Cacao, cioccolata, ecc.	I	87	87	676	388	511	355	76	1	12	—	—	215	627	639	76	626	366	483	339
	A	371	370	570	250	358	157	—	—	—	—	—	—	—	—	—	—	—	—	—
	Tot.	458	457	1.246	638	869	512	76	1	12	—	—	215	627	639	76	626	366	483	339
43. Pubblici macelli	I	604	602	721	46	149	21	20	—	—	—	—	41	168	168	20	120	—	42	—
44-44 *bis*. Conser. e lav. delle carni	I	73	71	372	133	217	71	20	3	31	—	—	29	67	98	18	153	—	108	—
	A	1.735	1.732	1.920	641	1.209	404	—	—	—	—	—	—	—	—	—	—	—	—	—
	Tot.	1.808	1.803	2.292	774	1.426	475	20	3	31	—	—	29	67	98	18	153	—	108	—
45-45 *bis*. Produzione di gelati	A	2.656	2.652	—	—	—	—	1.165	—	—	—	—	1.681	1.418	1.418	1.165	—	—	—	—
46. Prodotti alimentari della pesca	I	86	85	268	177	120	91	4	4	54	—	—	27	89	143	4	36	8	29	8
47. Lavorazione del baccalà	I	1	1	34	22	31	22	1	—	—	—	—	8	83	83	1	34	22	31	22
48. Produzione di mangimi	I	5	4	107	—	93	—	5	2	354	2	352	195	1.417	1.419	4	107	—	93	—
49. Conserv. e trasform. frutta, ecc.	I	562	547	17.120	11.288	16.061	11.042	184	43	2.308	7	758	1.618	8.988	10.538	172	16.286	10.726	15.585	10.623
49 *bis*. Essiccazione delle castagne	A	3.108	3.031	—	—	—	—	—	—	—	—	—	—	—	—	—	—	—	—	—
50-50 *bis*-51. Lavoraz. latte e deriv.	I	786	783	2.171	514	797	130	100	6	46	—	—	252	594	640	100	753	191	457	121
	A	3.332	3.332	—	—	—	—	—	—	—	—	—	—	—	—	—	—	—	—	—
	Tot.	4.118	4.115	2.171	514	797	130	100	6	46	—	—	252	594	640	100	753	191	457	121

Esercizi, addetti, forza motrice, alla data di censimento

B) RIPARTIZIONI GEOGRAFICHE

Segue: TAV. I-B — ITALIA MERIDIONALE

CLASSI / SOTTOCLASSI	Industriali (I) Artigiani (A)	ESERCIZI CON E SENZA FORZA MOTRICE — CENSITI — N. Esercizi	ATTIVI — N. Esercizi	ATTIVI — ADDETTI — In complesso MF	In complesso F	di cui operai MF	di cui operai F	ESERCIZI CON FORZA MOTRICE — CENSITI — N. Esercizi	MOTORI E GENERATORI — Motori primari N.	Motori primari CV	Generatori di energia elettrica N.	Generatori di energia elettrica CV	Motori elettrici N.	Motori elettrici CV	Potenza CV	ATTIVI — N. Esercizi	ATTIVI — ADDETTI — In complesso MF	In complesso F	di cui operai MF	di cui operai F
1	2	3	4	5	6	7	8	9	10	11	12	13	14	15	16	17	18	19	20	21
Segue: IV - INDUSTRIE ALIMENTARI																				
52. Frantoi a forza inanimata	I	3.592	3.526	20.677	384	16.236	213	3.575	729	8.617	18	366	4.772	20.964	29.215	3.509	20.566	384	16.139	213
per olive a forza animata	A	10.649	8.161	—	—	—	—	—	—	—	—	—	—	—	—	—	—	—	—	—
53. Produzione di vini e aceti	I	1.676	1.560	3.212	204	1.923	189	748	145	1.683	14	328	1.920	7.640	8.995	700	1.920	84	1.312	71
54. Distillerie alcole 2ª categ., ecc.	I	269	260	2.070	144	1.661	88	119	43	564	9	279	408	1.209	1.494	116	1.500	59	1.288	36
55. Produzione di malto	I	1	1	15	2	13	2	1	—	—	—	—	15	147	147	1	15	2	13	2
56. Produzione di birra	I	4	3	343	61	326	59	4	3	375	3	424	171	1.092	1.043	3	343	61	326	59
57. Produzione di estratti di malto	I	—	—	—	—	—	—	—	—	—	—	—	—	—	—	—	—	—	—	—
58. Produz. bevande gassate, ecc.	I	586	578	1.293	334	289	57	188	3	7	—	—	210	231	238	187	535	125	209	40
59. Lavoraz. semi non oleosi, ecc.	A	13	13	2	1	1	—	—	—	—	—	—	—	—	—	—	—	—	—	—
60-61. Torrefazione del caffè	A	68	67	125	23	81	14	—	—	—	—	—	—	—	—	—	—	—	—	—
62. Produz. di surrogati del caffè	I	4	4	16	11	13	10	4	—	—	—	—	10	13	13	4	16	11	13	10
63. Produz. estratti, dadi, ecc.	I	—	—	—	—	—	—	—	—	—	—	—	—	—	—	—	—	—	—	—
64. Produz. e raffinaz. zucchero	I	1	1	1.301	—	1.251	—	1	30	1.540	3	190	40	1.142	2.492	1	1.301	—	1.251	—
65. Lavorazione del miele	I	10	10	21	7	4	1	—	—	—	—	—	—	—	—	—	—	—	—	—
66-67. Frigoriferi e fabbr. ghiaccio	I	220	213	612	27	350	4	218	52	2.242	18	899	645	6.793	8.136	211	602	27	340	4
68. Frantoi per semi oleosi	A	6	6	39	5	25	4	—	—	—	—	—	—	—	—	—	—	—	—	—
69. Produz. e raffinaz. oli vegetali	I	66	63	3.601	36	3.360	26	57	80	4.381	32	1.679	486	3.949	6.651	54	3.579	36	3.351	26
Totale	A-I	**57.509**	**54.433**	**124.609**	**27.649**	**79.656**	**14.724**	**13.960**	**4.719**	**60.475**	**179**	**7.885**	**25.300**	**133.103**	**185.693**	**13.650**	**76.112**	**14.655**	**57.293**	**12.312**
di cui in esercizi artigiani	A	*29.636*	*27.062*	*22.542*	*924*	*17.635*	*582*	*1.165*	—	—	—	—	*1.681*	*1.418*	*1.418*	*1.165*	—	—	—	—
di cui in esercizi industriali	I	*27.873*	*27.371*	*102.067*	*26.725*	*62.021*	*14.142*	*12.795*	*4.719*	*60.475*	*179*	*7.885*	*23.619*	*131.685*	*184.275*	*12.485*	*76.112*	*14.655*	*57.293*	*12.312*
Servizi generali (in 4 stabilimenti)	I	—	—	21	—	4	—	—	12	633	—	—	14	76	709	—	20	—	4	—
Complesso	A-I	**57.509**	**54.433**	**124.630**	**27.649**	**79.660**	**14.724**	**13.960**	**4.731**	**61.108**	**179**	**7.885**	**25.314**	**133.179**	**186.402**	**13.650**	**76.132**	**14.655**	**57.297**	**12.312**
	I	**27.873**	**27.371**	**102.088**	**26.725**	**62.025**	**14.142**	**12.795**	**4.731**	**61.108**	**179**	**7.885**	**23.633**	**131.761**	**184.984**	**12.485**	**76.132**	**14.655**	**57.297**	**12.312**
V. - INDUSTRIE METALLURGICHE																				
70. Prod. ghisa, acciaio, ferroleghe	I	4	4	1.418	—	1.390	—	3	—	—	—	—	194	7.501	7.501	3	1.288	—	1.260	—
71. Prima lavoraz. ferro e acciaio	I	5	5	1.645	50	1.597	48	5	3	8.200	1	100	747	62.560	70.660	5	1.645	50	1.597	48
72. Pezzi acciaio, fucin. e stamp.	I	2	2	85	—	81	—	1	—	—	—	—	8	491	491	1	81	—	77	—
73. Trafil., lamin. ferro e acciaio	I	5	5	185	—	181	—	5	—	—	—	—	66	1.393	1.393	5	185	—	181	—
74. Metalli diversi dal ferro, ecc.	I	5	5	488	2	437	1	5	1	150	1	136	365	3.771	3.785	5	488	2	437	1
75. 1ª lav. metalli diversi dal ferro	I	3	3	563	81	549	81	3	1	12	—	—	122	3.967	3.979	3	563	81	549	81
76. Catenifici	I	1	1	4	—	3	—	1	—	—	—	—	4	15	15	1	4	—	3	—
Totale	I	**25**	**25**	**4.388**	**133**	**4.238**	**130**	**23**	**5**	**8.362**	**2**	**236**	**1.506**	**79.698**	**87.824**	**23**	**4.254**	**133**	**4.104**	**130**
Servizi generali (in 8 stabilimenti)	I	—	—	2.778	13	2.370	1	—	16	14.100	12	4.965	374	14.578	23.713	—	2.778	13	2.370	1
Complesso	I	**25**	**25**	**7.166**	**146**	**6.608**	**131**	**23**	**21**	**22.462**	**14**	**5.201**	**1.880**	**94.276**	**111.537**	**23**	**7.032**	**146**	**6.474**	**131**
VI. - INDUSTRIE MECCANICHE																				
77. Artigiani meccanici	A	19.264	18.413	26.301	666	3.441	105	1.664	11	60	—	—	3.046	4.362	4.422	1.628	4.457	141	2.091	70
78 a 123 125 a 137. Stab. meccanici	I	214	212	37.284	1.956	34.856	1.836	210	53	12.288	39	10.896	7.775	58.568	59.960	208	37.231	1.944	34.804	1.824
137 *bis*. Officine meccaniche FF. SS.	I	27	27	3.432	5	3.336	2	27	—	—	—	—	708	6.922	6.922	27	3.432	5	3.336	2
	A	2	2	11	—	11	—	2	—	—	—	—	3	4	4	2	11	—	11	—
	Tot.	29	29	3.443	5	3.347	2	29	—	—	—	—	711	6.926	6.926	29	3.443	5	3.347	2
124. Demolizione di navi	I	1	—	—	—	—	—	—	—	—	—	—	—	—	—	—	—	—	—	—
137 *ter*. Imprese installat. d'impianti	I	15	14	744	7	684	—	2	—	—	—	—	11	10	10	2	208	2	194	—
Totale	A-I	**19.523**	**18.668**	**67.772**	**2.634**	**42.328**	**1.943**	**1.905**	**64**	**12.348**	**39**	**10.896**	**11.543**	**69.866**	**71.318**	**1.867**	**45.339**	**2.092**	**40.436**	**1.896**
di cui in esercizi artigiani	A	*19.266*	*18.415*	*26.312*	*666*	*3.452*	*105*	*1.666*	*11*	*60*	—	—	*3.049*	*4.366*	*4.426*	*1.630*	*4.468*	*141*	*2.102*	*70*
di cui in esercizi industriali	I	*257*	*253*	*41.460*	*1.968*	*38.876*	*1.838*	*239*	*53*	*12.288*	*39*	*10.896*	*8.494*	*65.500*	*66.892*	*237*	*40.871*	*1.951*	*38.334*	*1.826*
Servizi generali (in 9 stabilimenti)	I	—	—	802	27	590	14	—	—	—	—	—	181	1.377	1.377	—	621	26	441	14
Complesso	A-I	**19.523**	**18.668**	**68.574**	**2.661**	**42.918**	**1.957**	**1.905**	**64**	**12.348**	**39**	**10.896**	**11.724**	**71.243**	**72.695**	**1.867**	**45.960**	**2.118**	**40.877**	**1.910**
	I	**257**	**253**	**42.262**	**1.995**	**39.466**	**1.852**	**239**	**53**	**12.288**	**39**	**10.896**	**8.675**	**66.877**	**68.269**	**237**	**41.492**	**1.977**	**38.775**	**1.840**
VII. - INDUSTRIE CHE LAVORANO I MINERALI NON METALLICI																				
138. Macinaz., lavaggio minerali	I	48	47	271	—	227	—	44	19	324	—	—	44	517	841	44	259	—	216	—
139. Cantieri da scalpellino, ecc.	I	66	66	647	1	588	—	54	8	140	—	—	225	1.350	1.490	54	574	1	524	—
	A	627	626	943	7	106	—	66	—	—	—	—	124	415	415	66	172	1	49	—
	Tot.	693	692	1.590	8	694	—	120	8	140	—	—	349	1.765	1.905	120	746	2	573	—
140. Lavoraz. artist. marmi e pietre	I	21	21	120	2	104	2	15	—	—	—	—	56	239	239	15	102	2	87	2
	A	175	175	299	3	47	—	36	—	—	—	—	63	240	240	36	73	—	19	—
	Tot.	196	196	419	5	151	2	51	—	—	—	—	119	479	479	51	175	2	106	2
141-141 *bis*. Lav. pietre dure e prez.	I	—	—	—	—	—	—	—	—	—	—	—	—	—	—	—	—	—	—	—
	A	—	—	—	—	—	—	—	—	—	—	—	—	—	—	—	—	—	—	—
	Tot.	—	—	—	—	—	—	—	—	—	—	—	—	—	—	—	—	—	—	—
142. Fornaci e molini da gesso, ecc.	I	220	186	2.673	151	2.421	133	52	24	3.367	6	1.493	736	20.219	22.093	49	2.142	42	2.028	38
	A	680	664	1.773	151	438	31	27	—	—	—	—	28	151	151	27	64	4	16	—
	Tot.	900	850	4.446	302	2.859	164	79	24	3.367	6	1.493	764	20.370	22.244	76	2.206	46	2.044	38
143. Fornaci da laterizi	I	213	191	5.166	590	4.925	585	108	37	1.654	4	162	270	5.231	6.723	99	4.370	489	4.196	487
	A	1.115	1.104	3.103	465	401	60	10	—	—	—	—	10	153	153	10	59	5	13	1
	Tot.	1.328	1.295	8.269	1.055	5.326	645	118	37	1.654	4	162	280	5.384	6.876	109	4.429	494	4.209	488
144. Oggetti in grès, ecc.	I	7	6	110	3	102	1	4	—	—	—	—	13	327	327	3	99	1	98	1
145. Industria della ceramica	I	29	27	583	225	553	221	18	—	—	—	—	102	308	308	17	476	223	453	221
	A	754	754	1.448	123	222	22	11	—	—	—	—	12	15	15	11	33	5	13	1
	Tot.	783	781	2.031	348	775	243	29	—	—	—	—	114	323	323	28	509	228	466	222
146. Oggetti in cemento, gesso ecc.	I	139	130	2.290	447	2.155	443	112	13	228	3	45	453	1.739	1.922	109	2.214	444	2.093	441
	A	378	372	855	77	284	24	81	—	—	—	—	126	256	256	80	320	29	186	14
	Tot.	517	502	3.145	524	2.439	467	193	13	228	3	45	579	1.995	2.178	189	2.534	473	2.279	455
147. Abrasivi flessibili, rigidi, ecc.	I	1	1	3	—	2	—	—	—	—	—	—	—	—	—	—	—	—	—	—
148. Fabbricaz. e lavoraz. vetro	I	73	72	3.624	686	3.433	660	67	6	108	2	30	511	1.626	1.704	66	3.586	652	3.400	627
149. Lavori artistici in mosaico	A	—	—	—	—	—	—	—	—	—	—	—	—	—	—	—	—	—	—	—
Totale	A-I	**4.546**	**4.442**	**23.908**	**2.931**	**16.008**	**2.182**	**705**	**107**	**5.821**	**15**	**1.730**	**2.773**	**32.786**	**36.877**	**686**	**14.543**	**1.898**	**13.391**	**1.833**
di cui in esercizi artigiani	A	*3.729*	*3.695*	*8.421*	*826*	*1.498*	*137*	*231*	—	—	—	—	*363*	*1.230*	*1.230*	*230*	*721*	*44*	*296*	*16*
di cui in esercizi industriali	I	*817*	*747*	*15.487*	*2.105*	*14.510*	*2.045*	*474*	*107*	*5.821*	*15*	*1.730*	*2.410*	*31.556*	*35.647*	*456*	*13.822*	*1.854*	*13.095*	*1.817*
Servizi generali (in 21 stabilimenti)	I	—	—	137	4	96	3	—	1	12	—	—	21	125	137	—	109	4	87	3
Complesso	A-I	**4.546**	**4.442**	**24.045**	**2.935**	**16.104**	**2.185**	**705**	**108**	**5.833**	**15**	**1.730**	**2.794**	**32.911**	**37.014**	**686**	**14.652**	**1.902**	**13.478**	**1.836**
	I	**817**	**747**	**15.624**	**2.109**	**14.606**	**2.048**	**474**	**108**	**5.833**	**15**	**1.730**	**2.431**	**31.681**	**35 784**	**456**	**13 931**	**1.858**	**13.182**	**1.820**
VIII. - INDUSTRIE EDILIZIE																				
150 a 156. Imprese edilizie	I	2.799	1.863	49.907	1.081	47.786	1.076	327	287	3.460	3	61	758	5.189	8.588	275	17.591	374	17.048	372
150 *bis*. Artigiani edili	A	15.051	14.969	20.382	697	2.767	82	1	—	—	—	—	1	1	1	1	1	—	—	—
Totale	A-I	**17.850**	**16.832**	**70.289**	**1.778**	**50.553**	**1.158**	**328**	**237**	**3.460**	**3**	**61**	**759**	**5.190**	**8 589**	**276**	**17.592**	**374**	**17.048**	**372**

Esercizi, addetti, forza motrice, alla data di censimento

B) RIPARTIZIONI GEOGRAFICHE

Segue : TAV. I-B

ITALIA MERIDIONALE

CLASSI SOTTOCLASSI	Industriali (I) Artigiani (A)	ESERCIZI CON E SENZA FORZA MOTRICE — CENSITI — N. Esercizi	ATTIVI — N. Esercizi	ATTIVI — ADDETTI — In complesso MF	In complesso F	di cui operai MF	di cui operai F	ESERCIZI CON FORZA MOTRICE — CENSITI — N. Esercizi	MOTORI E GENERATORI — Motori primari N.	Motori primari CV	Generatori di energia elettrica N.	Generatori CV	Motori elettrici N.	Motori elettrici CV	*Potenza* CV	ATTIVI — N. Esercizi	ATTIVI — ADDETTI — In complesso MF	In complesso F	di cui operai MF	di cui operai F
1	2	3	4	5	6	7	8	9	10	11	12	13	14	15	16	17	18	19	20	21
IX. - INDUSTRIE CHIMICHE																				
157. Chimico-estrattive, ecc.	I	2	2	280	7	273	7	2	—	—	—	—	87	3.811	3.811	2	280	7	273	7
158. Polveri da caccia, da mina, ecc.	I	306	294	739	83	147	16	6	2	10	—	—	8	34	44	6	19	2	10	1
159. Prodotti azotati, ecc.	I	3	3	879	5	844	3	3	—	—	—	—	446	13.411	13.411	3	879	5	844	3
160. Acido solforico, ecc.	I	30	27	460	5	394	—	12	2	70	2	66	349	3.023	3.027	12	416	—	375	—
161. Anticrittogramici, ecc.	I	9	7	204	46	190	46	6	15	460	1	16	104	674	1.118	5	203	46	189	46
162. Soda, potassa, cloro, ecc.	I	70	29	679	5	609	5	10	4	1.582	4	1.575	324	6.026	6.033	10	639	5	577	5
163. Elettrotermiche.	I	1	1	34	—	33	—	1	—	—	—	—	13	6.992	6.992	1	34	—	33	—
164. Acido acetico e derivati.	I	—	—	—	—	—	—	—	—	—	—	—	—	—	—	—	—	—	—	—
165. Alcole etilico 1ª categ., ecc.	I	5	4	244	11	214	11	5	15	606	2	451	140	1.179	1.334	4	244	11	214	11
166. Oli minerali, ecc.	I	17	14	1.440	83	1.181	57	13	158	9.428	7	5.776	419	5.105	8.757	12	1.404	83	1.145	57
167. Distillaz. carbone fossile, ecc.	I	39	37	962	4	824	—	24	47	897	6	320	248	3.840	4.417	23	931	—	811	—
168. Fiammiferi.	I	3	3	291	252	275	248	2	1	80	1	78	24	46	48	2	254	220	240	216
169. Gas compressi.	I	10	10	116	1	82	—	9	2	73	—	—	56	1.072	1.145	9	96	1	78	—
170. Prodotti sensibili fotografici	I	1	1	6	—	6	—	1	—	—	—	—	3	4	4	1	6	—	6	-
171. Colori organici sintetici.	I	—	—	—	—	—	—	—	—	—	—	—	—	—	—	—	—	—	—	—
172. Prodotti ausiliari per tessili.	I	1	1	1	—	1	—	—	—	—	—	—	—	—	—	—	—	—	—	—
173. Idrogenazione oli e grassi.	I	8	6	22	—	12	—	3	—	—	—	—	5	9	9	3	10	—	7	—
174. Saponi, glicerina, ecc.	I	402	391	1.654	451	929	287	111	13	248	1	54	276	891	1.085	111	871	259	646	202
175. Amidi, destrine, glutine, ecc.	I	—	—	—	—	—	—	—	—	—	—	—	—	—	—	—	—	—	—	—
176. Profumerie, ecc.	I	35	31	122	82	74	66	6	—	—	—	—	14	26	26	6	69	59	57	55
176 *bis*. Profumi sintetici, ecc.	I	1	1	84	6	70	5	1	—	—	—	—	101	385	385	1	84	6	70	5
177. Essenze aromatiche, ecc.	I	19	14	286	173	254	166	17	13	517	2	12	72	309	814	13	285	172	254	166
178. Derivati agrumari.	I	652	605	1.126	—	1	—	12	7	67	2	29	35	124	162	2	4	—	1	—
179. Industria tartarica.	I	47	44	480	92	400	76	12	2	230	2	102	37	136	264	11	332	28	309	22
180. Estratti per concia e tinta, ecc.	I	4	4	161	1	146	—	3	6	385	4	229	25	228	384	3	160	1	146	—
181. Prod. farmaceut. sintetici, ecc.	I	12	12	39	11	30	9	10	—	—	—	—	18	61	61	10	35	11	28	9
181 *bis*. Specialità farmaceut., ecc.	I	85	77	540	352	350	274	33	—	—	—	—	133	279	279	32	423	295	310	237
182. Cellulosa.	I	2	2	15	—	1	—	1	—	—	—	—	185	2.134	2.134	1	5	—	—	—
183. Materie plastiche, ecc.	I	1	1	3	—	2	—	1	—	—	—	—	4	16	16	1	3	—	2	—
184. Colori inorganici, ecc.	I	5	4	179	14	175	13	5	1	125	1	118	53	442	449	4	179	14	175	13
185. Vernici, pitture e affini	I	9	9	54	9	42	7	6	—	—	—	—	20	57	57	6	48	7	40	7
186. Inchiostri, colle, ecc.	I	9	9	25	14	17	12	2	—	—	—	—	3	13	13	2	8	5	8	5
187. Creme e lucidi, ecc.	I	11	11	20	10	13	10	1	—	—	—	—	5	9	9	1	3	3	3	3
188-189. Ind. chimiche diverse.	I	4	4	67	1	61	1	3	2	50	—	—	58	279	329	3	64	1	60	1
Totale	I	**1.803**	**1.658**	**11.212**	**1.718**	**7.650**	**1.319**	**321**	**290**	**14.828**	**35**	**8.826**	**3.265**	**50.615**	**56.617**	**300**	**7.988**	**1.241**	**6.911**	**1.071**
Servizi generali (in 28 stabilimenti)	I	—	—	1.891	207	1.466	147	—	11	12.855	9	11.536	246	3.360	4.679	—	1.770	175	1.461	147
Complesso	I	**1.803**	**1.658**	**13.103**	**1.925**	**9.116**	**1.466**	**321**	**301**	**27.683**	**44**	**20.362**	**3.511**	**53.975**	**61.296**	**300**	**9.758**	**1.416**	**8.372**	**1.218**
X. - INDUSTRIE DELLA CARTA E AFFINI																				
190. Classifica carta da macero, ecc.	I	45	45	160	21	84	8	1	—	—	—	—	1	3	3	1	6	—	3	—
191. Paste meccaniche di legno, ecc.	I	10	10	290	65	276	65	10	25	590	5	31	28	466	1.025	10	290	65	276	65
	A	16	16	104	29	73	19	2	—	—	—	—	2	35	35	2	18	2	14	1
	Tot.	26	26	394	94	349	84	12	25	590	5	31	30	501	1.060	12	308	67	290	66
192. Patinatura, coloritura, ecc.	I	7	7	73	14	63	14	7	—	—	—	—	33	71	71	7	73	14	63	14
193. Ind. operatrici carta, ecc.	I	125	123	980	658	762	582	48	—	—	—	—	173	244	244	48	712	481	616	458
194. Fabbricaz. oggetti carta-pesta	I	40	40	95	20	43	16	2	—	—	—	—	2	2	2	2	20	13	18	13
195. Produzione carta carbone, ecc.	I	—	—	—	—	—	—	—	—	—	—	—	—	—	—	—	—	—	—	—
196. Produz. di fibra vulcanizzata	I	—	—	—	—	—	—	—	—	—	—	—	—	—	—	—	—	—	—	—
Totale	A-I	**243**	**241**	**1.702**	**807**	**1.301**	**704**	**70**	**25**	**590**	**5**	**31**	**239**	**821**	**1.380**	**70**	**1.119**	**575**	**990**	**551**
di cui in esercizi artigiani	A	*16*	*16*	*104*	*29*	*73*	*19*	*2*	—	—	—	—	*2*	*35*	*35*	*2*	*18*	*2*	*14*	*1*
di cui in esercizi industriali	I	*227*	*225*	*1.598*	*778*	*1.228*	*685*	*68*	*25*	*590*	*5*	*31*	*237*	*786*	*1.345*	*68*	*1.101*	*573*	*976*	*550*
Servizi generali (in 2 stabilimenti).	I	—	—	5	—	—	—	—	—	—	—	—	—	—	—	—	—	—	—	—
Complesso	A-I	**243**	**241**	**1.707**	**807**	**1.301**	**704**	**70**	**25**	**590**	**5**	**31**	**239**	**821**	**1.380**	**70**	**1.119**	**575**	**990**	**551**
	I	**227**	**225**	**1.603**	**778**	**1.228**	**685**	**68**	**25**	**590**	**5**	**31**	**237**	**786**	**1.345**	**68**	**1.101**	**573**	**976**	**550**
XI. - INDUSTRIE POLIGRAFICHE E AFFINI																				
197. Stabilimenti arti grafiche.	I	680	676	4.473	827	3.303	697	491	3	4	—	—	1.354	2.289	2.293	491	4.092	803	3.168	690
198. Legatorie e rilegatorie.	I	3	3	24	1	23	1	1	—	—	—	—	6	7	7	1	17	—	17	—
	A	219	219	324	194	38	24	3	—	—	—	—	4	4	4	3	17	10	8	5
	Tot.	222	222	348	195	61	25	4	—	—	—	—	10	11	11	4	34	10	25	5
199. Stabilim. e studi fotografici	A	1.075	1.072	1.301	163	51	7	25	—	—	—	—	36	22	22	25	50	15	11	1
200. Uffici di copisteria e affini.	A	78	78	139	95	51	35	—	—	—	—	—	—	—	—	—	—	—	—	—
Totale	A-I	**2.055**	**2.048**	**6.261**	**1.280**	**3.466**	**764**	**520**	**3**	**4**	—	—	**1.400**	**2.322**	**2.326**	**520**	**4.176**	**828**	**3.204**	**696**
di cui in esercizi artigiani	A	*1.372*	*1.369*	*1.764*	*452*	*140*	*66*	*28*	—	—	—	—	*40*	*26*	*26*	*28*	*67*	*25*	*19*	*6*
di cui in esercizi industriali	I	*683*	*679*	*4.497*	*828*	*3.326*	*698*	*492*	*3*	*4*	—	—	*1.360*	*2.296*	*2.300*	*492*	*4.109*	*803*	*3.185*	*690*
Servizi generali (in 6 stabilimenti).	I	—	—	14	—	7	—	—	2	26	—	—	2	3	29	—	3	—	1	—
Complesso	A-I	**2.055**	**2.048**	**6.275**	**1.280**	**3.473**	**764**	**520**	**5**	**30**	—	—	**1.402**	**2.325**	**2.355**	**520**	**4.179**	**828**	**3.205**	**696**
	I	**683**	**679**	**4.511**	**828**	**3.333**	**698**	**492**	**5**	**30**	—	—	**1.362**	**2.299**	**2.329**	**492**	**4.112**	**803**	**3.186**	**690**
XII. - INDUSTRIE DEL CUOIO, DELLE PELLI, ECC.																				
201. Lavoraz. di pelli per pelliccerie	I	6	5	24	7	19	7	5	—	—	—	—	10	19	19	4	22	7	19	7
	A	14	14	28	10	6	2	1	—	—	—	—	1	1	1	1	4	2	3	1
	Tot.	20	19	52	17	25	9	6	—	—	—	—	11	20	20	5	26	9	22	8
202. Concerie.	I	240	234	2.218	321	1.814	307	122	21	829	11	347	696	3.594	4.076	118	1.959	310	1.729	302
203. Fabbriche di cuoi artificiali.	I	2	2	2	—	—	—	—	—	—	—	—	—	—	—	—	—	—	—	—
204. Fabbriche di cinghie.	I	11	11	335	125	315	119	8	—	—	—	—	67	120	120	8	276	100	257	94
	A	1.292	1.288	1.533	36	63	1	1	—	—	—	—	1	1	1	1	4	—	—	—
	Tot.	1.303	1.299	1.868	161	378	120	9	—	—	—	—	68	121	121	9	280	100	257	94
205. Pelletterie e articoli valigeria	I	5	5	91	56	85	56	3	—	—	—	—	7	5	5	3	67	45	63	45
	A	29	28	82	27	28	9	3	—	—	—	—	3	2	2	3	13	4	5	2
	Tot.	34	33	173	83	113	65	6	—	—	—	—	10	7	7	6	80	49	68	47
206. Calzaturifici.	I	156	155	2.201	399	2.012	380	67	2	75	1	35	257	397	437	66	1.322	302	1.220	295
	A	33.003	32.889	37.733	1.208	1.940	65	73	—	—	—	—	95	89	89	73	233	7	104	3
	Tot.	33.159	33.044	39.934	1.607	3.952	445	140	2	75	1	35	352	486	526	139	1.555	309	1.324	298
206 *bis*. Rip. a macchina calzature	A	39	39	77	3	32	1	20	—	—	—	—	21	17	17	20	56	2	32	1
207. Fabbriche di guanti in pelle	I	145	142	987	469	581	312	13	—	—	—	—	22	28	28	13	297	148	246	132
Totale	A-I	**34.942**	**34.812**	**45.311**	**2.661**	**6.895**	**1.259**	**316**	**23**	**904**	**12**	**382**	**1.180**	**4.273**	**4.795**	**310**	**4.253**	**927**	**3.678**	**882**
di cui in esercizi artigiani	A	*34.377*	*34.258*	*39.453*	*1.284*	*2.069*	*78*	*98*	—	—	—	—	*121*	*110*	*110*	*98*	*310*	*15*	*144*	*7*
di cui in esercizi industriali	I	*565*	*554*	*5.858*	*1.377*	*4.826*	*1.181*	*218*	*23*	*904*	*12*	*382*	*1.059*	*4.163*	*4.685*	*212*	*3.943*	*912*	*3.534*	*875*
Servizi generali (in 6 stabilimenti).	I	—	—	9	—	1	—	—	—	—	—	—	—	—	—	—	—	—	—	—
Complesso	A-I	**34.942**	**34.812**	**45.320**	**2.661**	**6.896**	**1.259**	**316**	**23**	**904**	**12**	**382**	**1.180**	**4.273**	**4.795**	**310**	**4.253**	**927**	**3.678**	**882**
	I	**565**	**554**	**5.867**	**1.377**	**4.827**	**1.181**	**218**	**23**	**904**	**12**	**382**	**1.059**	**4.163**	**4.685**	**212**	**3.943**	**912**	**3.534**	**875**

Esercizi, addetti, forza motrice, alla data di censimento

B) RIPARTIZIONI GEOGRAFICHE

Segue : TAV. I-B

ITALIA MERIDIONALE

CLASSI / SOTTOCLASSI	Industriali (I) Artigiani (A)	ESERCIZI CON E SENZA FORZA MOTRICE — CENSITI — N. Esercizi	ATTIVI — N. Esercizi	ADDETTI — In complesso MF	In complesso F	di cui operai MF	di cui operai F	ESERCIZI CON FORZA MOTRICE — CENSITI — N. Esercizi	MOTORI E GENERATORI — Motori primari N.	Motori primari CV	Generatori di energia elettrica N.	Generatori di energia elettrica CV	Motori elettrici N.	Motori elettrici CV	Potenza CV	ATTIVI — N. Esercizi	ADDETTI — In complesso MF	In complesso F	di cui operai MF	di cui operai F
1	2	3	4	5	6	7	8	9	10	11	12	13	14	15	16	17	18	19	20	21
XIII. - INDUSTRIE TESSILI																				
208. Produzione del seme-bachi. .	I	13	13	772	748	743	737	8	—	—	—	—	19	20	20	8	492	477	472	468
209. Impianti essiccazione bozzoli	I	36	27	162	11	150	10	17	5	36	—	—	16	52	88	11	130	9	121	8
210. Trattura seta e filatura bozzoli	I	14	8	249	226	238	221	8	8	52	1	5	7	20	67	4	199	177	193	177
211. Torcitura seta, ecc..	I	2	2	9	9	8	8	1	—	—	—	—	6	4	4	1	9	9	8	8
212. Tessitura seta, ecc.	I	19	16	708	431	689	429	9	—	—	—	—	83	169	169	9	662	424	645	422
	A	121	116	184	87	26	13	6	—	—	—	—	8	5	5	6	21	10	6	2
	Tot.	140	132	892	518	715	442	15	—	—	—	—	91	174	174	15	683	434	651	424
213. Lavoraz. cascami seta, ecc. .	I	—	—	—	—	—	—	—	—	—	—	—	—	—	—	—	—	—	—	—
214. Classificaz. degli stracci, ecc. .	I	19	19	157	90	124	81	3	—	—	—	—	5	50	50	3	76	62	73	62
215. Filatura e ritorcitura cotone	I	17	16	3.293	2.831	3.240	2.820	11	—	—	—	—	1.301	11.926	11.926	10	3.239	2.792	3.194	2.781
216. Tessitura cotone puro o misto	I	1.073	1.069	4.392	3.694	3.238	2.627	40	7	1.334	4	1.249	1.337	4.678	4.763	37	3.238	2.572	3.165	2.560
217. Pettinatura lana e altre fibre.	I	12	12	27	14	12	6	11	—	—	—	—	17	53	53	11	26	13	12	6
217 *bis*. Filat. lana pettinata, ecc.	I	10	10	36	17	22	16	6	—	—	—	—	11	20	20	6	13	4	3	3
218. Filat.cardata lana vergine, ecc.	I	76	71	277	86	194	78	64	11	185	2	42	84	550	693	62	247	81	176	74
219. Lavat. mecc. lana materassi .	I	4	3	42	30	39	28	4	—	—	—	—	27	102	102	3	42	30	39	28
220. Tessitura della lana.	I	42	39	106	76	79	60	16	2	27	—	—	17	105	132	16	81	55	71	54
221. Lav. a mano della lana, ecc.	A	250	246	327	277	32	28	29	—	—	—	—	39	132	132	29	70	60	21	19
222. Produz. di feltri di lana e pelo	I	—	—	—	—	—	—	—	—	—	—	—	—	—	—	—	—	—	—	—
223. Fibre tessili artificiali, ecc. . .	I	1	1	1.453	42	1.358	34	1	3	2.400	3	815	547	6.821	8.406	1	1.453	42	1.358	34
224. Fabbr. tessuti a maglia, ecc.	I	19	18	919	850	904	846	11	1	20	1	20	113	180	180	10	820	756	808	753
	A	1.975	1.965	2.250	2.003	31	27	6	—	—	—	—	8	8	8	6	20	18	7	6
	Tot.	1.994	1.983	3.169	2.853	935	873	17	1	20	1	20	121	188	188	16	840	774	815	759
225. Pettinatura lino e canapa, ecc.	I	52	52	3.117	2.789	3.082	2.778	17	5	1.015	—	—	201	4.288	5.303	17	2.841	2.548	2.834	2.547
	A	145	145	199	167	15	10	—	—	—	—	—	—	—	—	—	—	—	—	—
	Tot.	197	197	3.316	2.956	3.097	2.788	17	5	1.015	—	—	201	4.288	5.303	17	2.841	2.548	2.834	2.547
225 *bis*. Maceraz. e stigliatura lino	I	—	—	—	—	—	—	—	—	—	—	—	—	—	—	—	—	—	—	—
226. Tessitura lino, canapa e ramiè	I	23	23	820	539	797	537	15	4	77	—	—	57	374	451	15	606	527	585	525
	A	523	523	576	499	14	10	—	—	—	—	—	—	—	—	—	—	—	—	—
	Tot.	546	546	1.396	1.038	811	547	15	4	77	—	—	57	374	451	15	606	527	585	525
227. Disintegraz., cotonizz. canapa	I	3	3	56	38	51	38	2	2	84	1	46	9	21	59	2	53	36	49	36
228. Filatura e tessitura della iuta	I	5	5	707	548	687	542	1	2	710	—	—	23	956	1.666	1	692	534	678	533
229. Cordami cot., ecc.-Reti pesca	I	16	16	303	173	293	171	6	—	—	—	—	38	500	500	6	184	123	183	123
	A	497	495	1.114	155	145	12	2	—	—	—	—	4	31	31	2	4	2	2	1
	Tot.	513	511	1.417	328	438	183	8	—	—	—	—	42	531	531	8	188	125	185	124
230. Passamanerie varie.	I	13	13	140	129	130	127	5	—	—	—	—	43	29	29	5	75	69	71	68
	A	34	34	111	102	46	42	5	—	—	—	—	9	6	6	5	26	24	10	9
	Tot.	47	47	251	231	176	169	10	—	—	—	—	52	35	35	10	101	93	81	77
231. Tulli, veli, pizzi, nastri, ecc. .	I	11	11	247	242	232	228	2	—	—	—	—	47	14	14	2	50	45	49	45
	A	913	908	1.252	1.233	102	98	1	—	—	—	—	1	1	1	1	1	1	—	—
	Tot.	924	919	1.499	1.475	334	326	3	—	—	—	—	48	15	15	3	51	46	49	45
232. Tele cerate, verniciat. tessuti	I	—	—	—	—	—	—	—	—	—	—	—	—	—	—	—	—	—	—	—
233. Fabbriche di tappeti da terra	I	—	—	—	—	—	—	—	—	—	—	—	—	—	—	—	—	—	—	—
234. Acces. non met. per filati, ecc.	I	2	2	20	—	18	—	1	—	—	—	—	1	15	15	1	19	—	18	—
235. Fabbric. nastri e tessuti elastici	I	—	—	—	—	—	—	—	—	—	—	—	—	—	—	—	—	—	—	—
236. Filatura e tessitura amianto .	I	—	—	—	—	—	—	—	—	—	—	—	—	—	—	—	—	—	—	—
237. Tintoria, candeg., stampa, ecc.	I	208	205	1.221	428	985	401	41	4	15	—	—	364	3.100	3.115	41	974	386	922	379
Totale . . .	A-I	**6.148**	**6.086**	**25.246**	**18.564**	**17.724**	**13.063**	**349**	**54**	**5.955**	**12**	**2.177**	**4.442**	**34.230**	**38.008**	**331**	**16.363**	**11.886**	**15.773**	**11.731**
di cui in esercizi artigiani . .	A	*4.458*	*4.432*	*6.013*	*4.523*	*411*	*240*	*49*	—	—	—	—	*69*	*183*	*183*	*49*	*142*	*115*	*46*	*37*
di cui in esercizi industriali. .	I	*1.690*	*1.654*	*19.233*	*14.041*	*17.313*	*12.823*	*300*	*54*	*5.955*	*12*	*2.177*	*4.373*	*34.047*	*37.825*	*282*	*16.221*	*11.771*	*15.727*	*11.694*
Servizi generali (in 38 stabilimenti)	I	—	—	711	173	498	137	—	18	1.421	14	820	68	734	1.335	—	632	170	464	137
Complesso . . .	A-I	**6.148**	**6.086**	**25.957**	**18.737**	**18.222**	**13.200**	**349**	**72**	**7.376**	**26**	**2.997**	**4.510**	**34.964**	**39.343**	**331**	**16.995**	**12.056**	**16.237**	**11.868**
	I	**1.690**	**1.654**	**19.944**	**14.214**	**17.811**	**12.960**	**300**	**72**	**7.376**	**26**	**2.997**	**4.441**	**34.781**	**39.160**	**282**	**16.853**	**11.941**	**16.191**	**11.831**
XIV. - INDUSTRIE DEL VESTIARIO, ABBIGLIAMENTO, ECC.																				
238. Fabbricaz. feltri e cappelli, ecc.	I	26	25	453	360	420	355	15	1	4	—	—	33	54	58	15	402	323	376	320
	A	120	120	289	100	43	16	3	—	—	—	—	3	3	3	3	11	2	5	1
	Tot.	146	145	742	460	463	371	18	1	4	—	—	36	57	61	18	413	325	381	321
239. Laboratori di modisteria. . .	A	436	436	808	681	232	193	1	—	—	—	—	1	1	1	1	8	6	4	3
240. Confezione di abiti.	I	119	118	1.697	1.170	1.520	1.107	21	—	—	—	—	51	53	53	21	718	563	690	558
	A	28.126	28.084	36.396	12.850	2.596	975	9	—	—	—	—	15	8	8	9	44	15	28	11
	Tot.	28.245	28.202	38.093	14.020	4.116	2.082	30	—	—	—	—	66	61	61	30	762	578	718	569
241. Fabbr. calzature non in pelle	A	90	90	158	4	25	1	6	—	—	—	—	9	16	16	6	33	1	13	—
242. Confezione di biancheria. . .	I	40	40	1.259	1.135	1.188	1.111	17	—	—	—	—	94	117	117	17	1.066	993	1.010	977
	A	1.597	1.591	2.101	1.930	177	162	—	—	—	—	—	—	—	—	—	—	—	—	—
	Tot.	1.637	1.631	3.360	3.065	1.365	1.273	17	—	—	—	—	94	117	117	17	1.066	993	1.010	977
243. Labor. materassaio e tappezz.	A	397	397	547	87	54	9	2	—	—	—	—	2	3	3	2	5	—	3	—
244. Confezione di busti e simili .	A	63	63	115	92	29	23	6	—	—	—	—	5	6	6	6	19	16	7	6
245. Fabbricazione di ombrelli. . .	A	155	155	223	80	40	17	9	—	—	—	—	9	6	6	9	53	21	33	14
246. Confez. accessori del vestiario	I	27	27	103	82	57	55	1	—	—	—	—	5	1	1	1	5	3	2	2
247. Oggetti di ornamento. . . .	A	61	61	259	178	155	100	3	—	—	—	—	6	4	4	3	100	67	95	63
248. Produzione di bottoni. . . .	I	3	3	3	—	—	—	1	—	—	—	—	1	1	1	1	1	—	—	—
249. Confez. di bandiere, vele, ecc.	A	48	48	384	338	304	268	9	—	—	—	—	31	35	35	9	259	228	247	217
250. Fabbricaz. di guanti in stoffa	A	8	8	64	51	42	34	1	—	—	—	—	4	3	3	1	33	26	32	26
251. Confezione pellicceria.	A	80	80	273	189	114	83	3	—	—	—	—	3	1	1	3	13	8	9	5
252. Lavanderie, tintorie, ecc. . .	A	1.213	1.208	2.246	1.685	778	564	44	—	—	—	—	205	474	474	44	705	509	635	459
253. Confezione di parrucche, ecc.	A	13	13	18	8	—	—	—	—	—	—	—	—	—	—	—	—	—	—	—
254. Penne e piume ornamentali	I	5	5	10	6	4	4	—	—	—	—	—	—	—	—	—	—	—	—	—
255. Tintoria di paglia, truciolo, ecc.	A	1	1	1	1	—	—	—	—	—	—	—	—	—	—	—	—	—	—	—
Totale . . .	A-I	**32.628**	**32.573**	**47.407**	**21.027**	**7.778**	**5.077**	**151**	**1**	**4**	—	—	**477**	**786**	**790**	**151**	**3.475**	**2.781**	**3.189**	**2.662**
di cui in esercizi artigiani . .	A	*32.408*	*32.355*	*43.882*	*18.274*	*4.589*	*2.445*	*96*	—	—	—	—	*293*	*560*	*560*	*96*	*1.283*	*899*	*1.111*	*805*
di cui in esercizi industriali. .	I	*220*	*218*	*3.525*	*2.753*	*3.189*	*2.632*	*55*	*1*	*4*	—	—	*184*	*226*	*230*	*55*	*2.192*	*1.882*	*2.078*	*1.857*
Servizi generali (in 12 stabilimenti)	I	—	—	29	6	3	—	—	—	—	—	—	1	1	1	—	3	1	—	—
Complesso . . .	A-I	**32.628**	**32.573**	**47.436**	**21.033**	**7.781**	**5.077**	**151**	**1**	**4**	—	—	**478**	**787**	**791**	**151**	**3.478**	**2.782**	**3.189**	**2.662**
	I	**220**	**218**	**3.554**	**2.759**	**3.192**	**2.632**	**55**	**1**	**4**	—	—	**185**	**227**	**231**	**55**	**2.195**	**1.883**	**2.078**	**1.857**
XV. - INDUSTRIE FONO-CINEMATOGRAFICHE																				
256. Stabilimenti produzione film .	I	1	1	—	—	—	—	—	—	—	—	—	—	—	—	—	—	—	—	—
257. Sincronizzaz. e doppiaggio film	I	—	—	—	—	—	—	—	—	—	—	—	—	—	—	—	—	—	—	—
258. Stabil. sviluppo e stampa film	I	—	—	—	—	—	—	—	—	—	—	—	—	—	—	—	—	—	—	—
259. Incisione, edizione fonografica	I	1	1	19	1	—	—	1	—	—	—	—	2	4	4	1	19	1	—	—
260. Fabbr. stampa dischi fonogr.	I	1	1	3	—	2	—	1	—	—	—	—	2	7	7	1	3	—	2	—
Totale . . .	I	**3**	**3**	**22**	**1**	**2**	—	**2**	—	—	—	—	**4**	**11**	**11**	**2**	**22**	**1**	**2**	—

Esercizi, addetti, forza motrice, alla data di censimento

B) RIPARTIZIONI GEOGRAFICHE

Segue : TAV. I-B — ITALIA MERIDIONALE

CLASSI / SOTTOCLASSI	Industriali (I) Artigiani (A)	ESERCIZI CON E SENZA FORZA MOTRICE: CENSITI: N. Esercizi	ATTIVI: N. Esercizi	ADDETTI In complesso MF	ADDETTI In complesso F	ADDETTI di cui operai MF	ADDETTI di cui operai F	ESERCIZI CON FORZA MOTRICE: CENSITI: N. Esercizi	MOTORI E GENERATORI: Motori primari N.	Motori primari CV	Generatori di energia elettrica N.	Generatori di energia elettrica CV	Motori elettrici N.	Motori elettrici CV	Potenza CV	ATTIVI: N. Esercizi	ADDETTI In complesso MF	ADDETTI In complesso F	ADDETTI di cui operai MF	ADDETTI di cui operai F
1	2	3	4	5	6	7	8	9	10	11	12	13	14	15	16	17	18	19	20	21
XVI. - INDUSTRIE VARIE																				
261. Oggetti in avorio, corallo, ecc.	A	101	100	281	105	113	42	43	—	—	—	—	66	73	73	43	165	62	90	34
262. Setole, crine animale, pelo, ecc.	I	1	1	9	8	6	6	—	—	—	—	—	—	—	—	—	—	—	—	—
263. Spazzole, spazzolini e pennelli	I	16	16	44	6	20	5	4	—	—	—	—	8	8	8	4	17	5	9	5
264. Timbri, smaltografia.	A	15	15	25	5	7	2	1	—	—	—	—	2	2	2	1	2	1	1	—
265. Cavi e conduttori elettrici.	I	2	2	311	141	291	138	2	—	—	—	—	152	561	561	2	311	141	291	138
266. Gomma elastica e guttaperca	I	6	6	206	110	199	107	5	—	—	—	—	35	595	595	5	202	107	195	104
267. Strumenti musicali.	I	60	59	99	2	23	—	8	—	—	—	—	9	7	7	8	22	1	11	—
268. Giocattoli.	I	1	1	1	1	—	—	—	—	—	—	—	—	—	—	—	—	—	—	—
269. Vulcanizzaz. oggetti gomma.	A	54	54	112	7	38	2	43	—	—	—	—	72	79	79	43	96	4	36	2
270. Fabbricaz. materiali dielettrici	I	1	1	23	9	22	9	1	—	—	—	—	18	52	52	1	23	9	22	9
271. Oggetti in materie plastiche	I	6	6	46	7	32	6	4	—	—	—	—	15	21	21	4	43	7	32	6
272. Fabbr. penne stilogr., mat., ecc.	I	1	1	1	—	—	—	—	—	—	—	—	—	—	—	—	—	—	—	—
273. Industria del tabacco	I	5	5	4.430	3.365	4.243	3.332	5	3	340	1	130	383	1.355	1.565	5	4.430	3.365	4.243	3.332
273 *bis*. Stagion., selez., foglie tab.	I	413	396	20.271	18.776	19.469	18.432	28	3	25	—	—	130	309	334	28	4.532	3.920	4.361	3.845
274. Lampade elettriche, ecc.	I	1	1	19	16	16	16	1	—	—	—	—	6	3	3	1	19	16	16	16
275. Laboratori montatura occhiali	A	—	—	—	—	—	—	—	—	—	—	—	—	—	—	—	—	—	—	—
276. Lavoraz. carta pecora, ecc.	A	15	15	28	13	9	4	—	—	—	—	—	—	—	—	—	—	—	—	—
277. Caricamento di proiettili, ecc.	I	—	—	—	—	—	—	—	—	—	—	—	—	—	—	—	—	—	—	—
278. Fabbricazione cartucce, ecc.	I	2	2	1.666	580	1.652	580	1	—	—	—	—	832	3.133	3.133	1	1.646	580	1.633	580
279. Manichini e materiali didattici	A	—	—	—	—	—	—	—	—	—	—	—	—	—	—	—	—	—	—	—
280. Fabbricazione occhiali, ecc.	I	—	—	—	—	—	—	—	—	—	—	—	—	—	—	—	—	—	—	—
Totale	A-I	**700**	**681**	**27.572**	**23.151**	**26.140**	**22.681**	**146**	**6**	**365**	**1**	**130**	**1.728**	**6.198**	**6.433**	**146**	**11.508**	**8.218**	**10.940**	**8.071**
di cui in esercizi { *artigiani*	A	*185*	*184*	*446*	*130*	*167*	*50*	*87*	—	—	—	—	*140*	*154*	*154*	*87*	*263*	*67*	*127*	*36*
di cui in esercizi { *industriali*	I	*515*	*497*	*27.126*	*23.021*	*25.973*	*22.631*	*59*	*6*	*365*	*1*	*130*	*1.588*	*6.044*	*6.279*	*59*	*11.245*	*8.151*	*10.813*	*8.035*
Servizi generali (*in 2 stabilimenti*).	I	—	—	19	—	18	—	—	—	—	—	—	16	47	47	—	19	—	18	—
Complesso	A-I	**700**	**681**	**27.591**	**23.151**	**26.158**	**22.681**	**146**	**6**	**365**	**1**	**130**	**1.744**	**6.245**	**6.480**	**146**	**11.527**	**8.218**	**10.958**	**8.071**
	I	515	497	27.145	23.021	25.991	22.631	59	6	365	1	130	1.604	6.091	6.326	59	11.264	8.151	10.831	8.035
XVII. - PRODUZIONE E DISTRIBUZIONE FORZA MOTRICE E DISTRIBUZIONE DI GAS E ACQUA																				
281. Prod. e distrib. energia elettr.:																				
a) Imprese di produzione	I	226	214	3.606	6	3.166	6	226	520	641822	475	641822	15	55	55	214	3.606	6	3.166	6
b) Imprese di distribuzione.	I	211	211	1.047	7	836	—	3	2	82	1	41	2	2	43	3	3	—	3	—
282. Distribuzione gas.	I	20	20	479	—	401	—	6	4	26	—	—	31	101	127	6	398	—	331	—
283. Distribuzione acqua.	I	863	863	1.476	15	867	4	70	21	729	2	231	134	3.377	3.875	70	653	11	399	2
Totale	I	**1.320**	**1.308**	**6.608**	**28**	**5.270**	**10**	**305**	**547**	**642659**	**478**	**642094**	**182**	**3.535**	**4.100**	**293**	**4.660**	**17**	**3.899**	**8**
Servizi generali (in 2 stabilimenti).	I	—	—	6	1	—	—	—	—	—	—	—	—	—	—	—	—	—	—	—
Complesso	I	**1.320**	**1.308**	**6.614**	**29**	**5.270**	**10**	**305**	**547**	**642659**	**478**	**642094**	**182**	**3.535**	**4.100**	**293**	**4.660**	**17**	**3.899**	**8**
COMPLESSO INDUSTRIE																				
Totale	A-I	**222.978**	**215.727**	**552.465**	**107.777**	**307.099**	**66.743**	**21.764**	**6.843**	**789170**	**815**	**675949**	**59.920**	**447.549**	**560.770**	**21.228**	**230.113**	**46.479**	**195.334**	**42.932**
di cui in esercizi { *artigiani*	A	*180.577*	*175.507*	*236.236*	*29.785*	*52.667*	*4.298*	*5.362*	*487*	*26.616*	—	—	*8.224*	*16.005*	*42.621*	*5.278*	*13.403*	*1.479*	*6.778*	*1.036*
di cui in esercizi { *industriali*	I	*42.401*	*40.220*	*316.229*	*77.992*	*254.432*	*62.445*	*16.402*	*6.356*	*762554*	*815*	*675949*	*51.696*	*431.544*	*518.149*	*15.950*	*216.710*	*45.000*	*188.556*	*41.896*
Servizi generali (in 157 stabilim.).	I	—	—	6.582	432	5.170	302	—	75	30.498	45	18.592	980	21.038	32.944	—	6.101	390	4.962	302
Complesso	A-I	**222.978**	**215.727**	**559.047**	**108.209**	**312.269**	**67.045**	**21.764**	**6.918**	**819668**	**860**	**694541**	**60.900**	**468.587**	**593.714**	**21.228**	**236.214**	**46.869**	**200.296**	**43.234**
	I	42.401	40.220	322.811	78.424	259.602	62.747	16.402	6.431	793052	860	694541	52.676	452.582	551.093	15.950	222.811	45.390	193.518	42.198
B) SERVIZI																				
XVIII. - ATTIVITÀ EDITORIALI E AGENZIE DI STAMPA																				
284. Edizioni di libri, periodici, ecc.	—	316	315	554	49	—	—	—	—	—	—	—	—	—	—	—	—	—	—	—
285. Edizioni di stampe varie.	—	66	66	24	—	—	—	—	—	—	—	—	—	—	—	—	—	—	—	—
286. Agenzie di stampa.	—	1	1	—	—	—	—	—	—	—	—	—	—	—	—	—	—	—	—	—
Totale	—	**383**	**382**	**578**	**49**	—	—	—	—	—	—	—	—	—	—	—	—	—	—	—
XIX. - IMPRESE DELLO SPETTACOLO																				
287. Esercizio di teatri, cinema, ecc.	—	637	617	2.553	244	775	26	477	—	—	—	—	739	1.335	1.335	474	2.179	223	700	20
288. Compagnie teatrali, ecc.	—	88	87	2.856	220	13	2	—	—	—	—	—	—	—	—	—	—	—	—	—
289. Imprese spettacoli viaggianti	—	105	105	550	239	71	11	22	—	—	—	—	29	173	173	22	132	54	40	8
290. Attrezzeria teatrale e scenogr.	—	2	2	3	—	—	—	—	—	—	—	—	—	—	—	—	—	—	—	—
291. Imprese produzione film.	—	—	—	—	—	—	—	—	—	—	—	—	—	—	—	—	—	—	—	—
Totale	—	**832**	**811**	**5.962**	**703**	**859**	**39**	**499**	—	—	—	—	**768**	**1.508**	**1.508**	**496**	**2.311**	**277**	**740**	**28**
XX. - SERVIZI IGIENICI, SANITARI E AFFINI																				
292. Stabil. idropinici e idrotermali	—	100	98	697	296	475	245	49	17	85	—	—	105	356	441	49	470	199	344	174
Totale	—	**100**	**98**	**697**	**296**	**475**	**245**	**49**	**17**	**85**	—	—	**105**	**356**	**441**	**49**	**470**	**199**	**344**	**174**
XXI. - SERVIZI DI PULIZIA, DISINFEZIONE E FUNEBRI																				
293. Servizi di pulizia urbana.	—	858	853	9.935	189	9.606	177	8	—	—	—	—	51	136	136	8	3.110	3	3.006	—
293 *bis*. Raccolta e cern. immond.	—	295	295	622	29	429	18	—	—	—	—	—	—	—	—	—	—	—	—	—
294. Servizi di disinfez. e simili	—	114	114	284	81	244	79	1	—	—	—	—	6	15	15	1	30	6	27	6
294 *bis*. Puliz. di locali, mostre, ecc.	—	26	26	31	13	18	6	—	—	—	—	—	—	—	—	—	—	—	—	—
295. Servizi funebri	—	1.362	1.362	2.806	25	1.603	13	—	—	—	—	—	—	—	—	—	—	—	—	—
Totale	—	**2.655**	**2.650**	**13.678**	**337**	**11.900**	**293**	**9**	—	—	—	—	**57**	**151**	**151**	**9**	**3.140**	**9**	**3.033**	**6**
COMPLESSO SERVIZI																				
Complesso	—	**3.970**	**3.941**	**20.915**	**1.385**	**13.234**	**577**	**557**	**17**	**85**	—	—	**930**	**2.015**	**2.100**	**554**	**5.921**	**485**	**4.117**	**208**
COMPLESSO INDUSTRIE E SERVIZI																				
COMPLESSO	—	**226.948**	**219.668**	**579.962**	**109.594**	**325.503**	**67.622**	**22.321**	**6.935**	**819753**	**860**	**694541**	**61.830**	**470.602**	**595.814**	**21.782**	**242.135**	**47.354**	**204.413**	**43.442**

Esercizi, addetti, forza motrice, alla data di censimento

B) RIPARTIZIONI GEOGRAFICHE

Segue: TAV. I-B

ITALIA INSULARE

CLASSI SOTTOCLASSI	Industriali (I) Artigiani (A)	ESERCIZI CON E SENZA FORZA MOTRICE — CENSITI N. Esercizi	ATTIVI N. Esercizi	ATTIVI ADDETTI In complesso MF	In complesso F	di cui operai MF	di cui operai F	ESERCIZI CON FORZA MOTRICE — CENSITI N. Esercizi	MOTORI E GENERATORI Motori primari N.	Motori primari CV	Generatori di energia elettrica N.	Generatori di energia elettrica CV	Motori elettrici N.	Motori elettrici CV	Potenza CV	ATTIVI N. Esercizi	ATTIVI ADDETTI In complesso MF	In complesso F	di cui operai MF	di cui operai F
1	2	3	4	5	6	7	8	9	10	11	12	13	14	15	16	17	18	19	20	21
***A*) INDUSTRIE**																				
I. - INDUSTRIE DELLA PESCA																				
1. Pesca in acque marine:																				
a) da terra	A	6	6	2	—	—	—	—	—	—	—	—	—	—	—	—	—	—	—	—
b) con naviglio	A	10.491	9.096	24.471	146	14.490	87	272	272	18.094	—	—	—	—	18.094	235	1.528	9	1.086	6
2. Tonnare e tonnarelle	A	43	30	2.138	14	2.044	14	—	—	—	—	—	—	—	—	—	—	—	—	—
3. Allevamenti in acque marine	A	164	164	435	12	256	6	—	—	—	—	—	—	—	—	—	—	—	—	—
4-5 Pesca e allev. in acque interne	A	680	680	370	8	61	1	—	—	—	—	—	—	—	—	—	—	—	—	—
Totale	A	**11.384**	**9.976**	**27.416**	**180**	**16.851**	**108**	**272**	**272**	**18.094**	—	—	—	—	**18.094**	**235**	**1.528**	**9**	**1.086**	**6**
II. - INDUSTRIE ESTRATTIVE																				
6. Ricerche miner. metallici e solfo	I	180	95	1.482	117	1.365	115	4	3	40	—	—	6	147	187	4	100	—	92	4
6 *bis*. Ricerche min. non metallici	I	113	44	708	27	665	27	6	14	569	1	20	6	94	643	6	267	5	257	5
7. Miniere minerali metallici	I	85	69	10.218	590	9.764	577	44	29	2.595	8	1.244	996	26.505	27.856	42	9.765	587	9.322	572
8. Miniere minerali non metallici	I	52	33	2.104	30	2.038	28	7	9	189	—	—	21	308	497	7	1.493	6	1.470	6
9. Miniere di solfo	I	110	94	11.705	2	11.302	2	48	51	5.568	34	5.016	402	9.059	9.611	46	10.445	2	10.097	2
10. Min. di carbone, cave di torba	I	10	10	7.067	133	6.927	130	8	2	720	2	626	216	9.798	9.892	8	7.064	133	6.927	130
11. Min. combustibili liquidi e gass.	I	—	—	—	—	—	—	—	—	—	—	—	—	—	—	—	—	—	—	—
12. Cave di marmo, pietre, ecc.	I	1.366	1.136	3.226	12	1.672	3	40	30	507	—	—	56	1.167	1.674	34	927	3	841	3
13-14. Pietre per macchine, ecc.	I	228	201	1.281	82	814	77	23	13	258	2	24	25	105	339	23	541	72	506	70
15. Cave di sabbia, ghiaia e pietr.	I	265	222	681	7	410	4	16	12	241	—	—	9	79	320	15	190	4	175	4
16. Produz. sale mar. e di ebolliz.	I	56	55	804	—	748	—	48	79	1.037	3	612	151	2.021	2.446	47	781	—	737	—
17. Concess. sorgenti acque miner.	A	23	23	—	—	—	—	—	—	—	—	—	—	—	—	—	—	—	—	—
Totale	A-I	**2.488**	**1.982**	**39.276**	**1.000**	**35.705**	**963**	**244**	**242**	**11.724**	**50**	**7.542**	**1.888**	**49.283**	**53.465**	**232**	**31.573**	**812**	**30.424**	**796**
di cui in esercizi — *artigiani*	A	*23*	*23*	—	—	—	—	—	—	—	—	—	—	—	—	—	—	—	—	—
di cui in esercizi — *industriali*	I	*2.465*	*1.959*	*39.276*	*1.000*	*35.705*	*963*	*244*	*242*	*11.724*	*50*	*7.542*	*1.888*	*49.283*	*53.465*	*232*	*31.573*	*812*	*30.424*	*796*
Servizi generali (in 4 stabilimenti)	I	—	—	689	8	634	8	—	11	14.445	10	13.998	101	1.108	1.555	—	689	8	634	8
Complesso	A-I	**2.488**	**1.982**	**39.965**	**1.008**	**36.339**	**971**	**244**	**253**	**26.169**	**60**	**21.540**	**1.989**	**50.391**	**55.020**	**232**	**32.262**	**820**	**31.058**	**804**
	I	2.465	1.959	39.965	1.008	36.339	971	244	253	26.169	60	21.540	1.989	50.391	55.020	232	32.262	820	31.058	804
III. - INDUSTRIE DEL LEGNO E AFFINI																				
18. Produzione di carbone vegetale	A	550	546	1.771	1	1.215	—	—	—	—	—	—	—	—	—	—	—	—	—	—
19. Prima lavorazione del legno	I	122	120	1.408	4	1.300	3	105	9	244	—	—	398	1.896	2.140	104	1.217	4	1.121	3
	A	288	287	587	3	181	1	124	—	—	—	—	282	1.132	1.132	123	369	3	167	1
	Tot.	410	407	1.995	7	1.481	4	229	9	244	—	—	680	3.028	3.272	227	1.586	7	1.288	4
20. Fabbriche di botti, fusti, ecc.	I	26	26	144	—	112	—	10	—	—	—	—	16	53	53	10	32	—	17	—
	A	806	805	1.111	9	102	1	25	—	—	—	—	37	72	72	25	73	—	28	—
	Tot.	832	831	1.255	9	214	1	35	—	—	—	—	53	125	125	35	105	—	45	—
21. Laboratori di falegnami, ecc.	I	33	33	331	—	292	—	22	3	57	—	—	108	301	358	22	278	—	254	—
	A	7.124	7.080	8.728	45	638	4	611	—	—	—	—	1.193	3.180	3.180	611	1.217	6	361	1
	Tot.	7.157	7.113	9.059	45	930	4	633	3	57	—	—	1.301	3.481	3.538	633	1.495	6	615	1
22. Veicoli in legno	A	1.127	1.127	1.408	2	192	—	129	—	—	—	—	240	687	687	129	259	1	98	—
23. Barche, navi, natanti in legno	I	103	102	160	—	37	—	19	—	—	—	—	28	110	110	19	48	—	24	—
24. Fabbriche di mobili, ecc.	I	43	43	560	27	519	23	32	1	30	—	—	176	527	557	32	510	26	478	23
	A	2.199	2.193	3.230	97	581	18	297	—	—	—	—	647	1.516	1.516	297	712	20	278	8
	Tot.	2.242	2.236	3.790	124	1.100	41	329	1	30	—	—	823	2.043	2.073	329	1.222	46	756	31
24 *bis*. Lucidat., dorat., ecc. mobili	A	85	85	104	3	8	—	1	—	—	—	—	2	3	3	1	2	—	1	—
25. Fabbricaz. utensili e accessori	I	3	3	33	—	28	—	3	1	12	—	—	21	42	54	3	33	—	28	—
	A	396	394	488	175	34	12	81	—	—	—	—	119	176	176	81	125	44	21	8
	Tot.	399	397	521	175	62	12	84	1	12	—	—	140	218	230	84	158	44	49	8
26. Lavor. canne palustri, vim., ecc.	I	1	1	6	—	5	—	1	—	—	—	—	2	8	8	1	6	—	5	—
	A	854	853	1.292	—	42	—	1	—	—	—	—	1	3	3	1	5	—	2	—
	Tot.	855	854	1.298	—	47	—	2	—	—	—	—	3	11	11	2	11	—	7	—
27. Crine vegetale, trebbia e simili	A	550	550	1.174	806	497	381	60	—	—	—	—	112	316	316	60	517	365	427	343
28. Fabbriche di scope	I	114	113	247	185	105	100	—	—	—	—	—	—	—	—	—	—	—	—	—
29. Lavorazione del sughero	I	188	185	720	151	434	145	15	1	30	—	—	46	106	136	15	256	103	228	102
30. Farina di legno e legno macin.	A	1	1	1	—	1	—	1	—	—	—	—	2	5	5	1	1	—	1	—
Totale	A-I	**14.613**	**14.547**	**23.503**	**1.508**	**6.323**	**688**	**1.537**	**15**	**373**	—	—	**3.430**	**10.133**	**10.506**	**1.535**	**5.660**	**572**	**3.539**	**489**
di cui in esercizi — *artigiani*	A	*13.980*	*13.921*	*19.894*	*1.141*	*3.491*	*417*	*1.330*	—	—	—	—	*2.635*	*7.090*	*7.090*	*1.329*	*3.280*	*439*	*1.384*	*361*
di cui in esercizi — *industriali*	I	*633*	*626*	*3.609*	*367*	*2.832*	*271*	*207*	*15*	*373*	—	—	*795*	*3.043*	*3.416*	*206*	*2.380*	*133*	*2.155*	*128*
Servizi generali (in 1 stabilimento)	I	—	—	1	—	—	—	—	—	—	—	—	—	—	—	—	—	—	—	—
Complesso	A-I	**14.613**	**14.547**	**23.504**	**1.508**	**6.323**	**688**	**1.537**	**15**	**373**	—	—	**3.430**	**10.133**	**10.506**	**1.535**	**5.660**	**572**	**3.539**	**489**
	I	633	626	3.610	367	2.832	271	207	15	373	—	—	795	3.043	3.416	206	2.380	133	2.155	128
IV. - INDUSTRIE ALIMENTARI																				
31. Esercizio macchine agrarie	A	594	594	2.955	—	2.361	—	—	—	—	—	—	—	—	—	—	—	—	—	—
32. Trebbiatr. e sgranatr. per cereali	A	719	719	—	—	—	—	—	—	—	—	—	—	—	—	—	—	—	—	—
33. Magazz. conservaz. cereali, ecc.	I	2	2	6	1	2	—	1	1	2	—	—	1	2	4	1	3	—	2	—
34. Lavorazioni del riso	I	3	3	8	—	7	—	1	1	40	—	—	1	5	45	1	7	—	7	—
35-36. Molini per cereali	I	2.169	2.105	5.914	429	2.616	47	2.021	1.538	31.617	34	1.025	1.168	18.199	48.791	1.963	5.713	406	2.606	46
37-38. Forni per panificazione	I	6.191	6.150	12.824	6.995	2.627	231	1.479	52	208	1	14	1.971	3.871	4.065	1.473	4.930	548	2.277	37
39. Pastifici	I	508	490	4.474	584	3.567	440	449	150	7.313	36	2.713	2.482	7.307	11.907	433	4.169	531	3.344	426
39 *bis*. Produzione di paste fresche	A	410	410	690	103	435	66	—	—	—	—	—	—	—	—	—	—	—	—	—
40-41. Biscotti, panettoni, ecc.	I	1.088	1.083	2.236	739	661	74	228	6	16	—	—	386	510	526	226	852	115	510	47
42-42 *bis*. Cacao, cioccolata, ecc.	I	20	20	137	74	108	71	17	—	—	—	—	46	106	106	17	126	66	100	63
	A	380	379	517	252	326	159	—	—	—	—	—	—	—	—	—	—	—	—	—
	Tot.	400	399	654	326	434	230	17	—	—	—	—	46	106	106	17	126	66	100	63
43. Pubblici macelli	I	323	323	357	26	95	8	11	1	12	—	—	10	15	27	11	59	—	33	—
44-44 *bis*. Conser. e lav. delle carni	I	17	17	23	4	6	1	1	—	—	—	—	1	1	1	1	1	—	—	—
	A	422	422	371	46	234	31	—	—	—	—	—	—	—	—	—	—	—	—	—
	Tot.	439	439	394	50	240	32	1	—	—	—	—	1	1	1	1	1	—	—	—
45-45 *bis*. Produzione di gelati	A	1.542	1.540	—	—	—	—	532	—	—	—	—	675	572	572	532	—	—	—	—
46. Prodotti alimentari della pesca	I	508	500	3.055	822	2.343	722	52	30	391	6	118	98	312	585	52	1.690	380	1.573	375
47. Lavorazione del baccalà	I	—	—	—	—	—	—	—	—	—	—	—	—	—	—	—	—	—	—	—
48. Produzione di mangimi	I	5	5	88	4	77	4	5	2	88	1	48	21	165	205	5	88	4	77	4
49. Conserv. e trasform. frutta, ecc.	I	1.820	1.816	5.697	2.664	1.457	699	81	26	684	3	71	248	985	1.598	77	1.373	664	1.192	623
49 *bis*. Essiccazione delle castagne	A	—	—	—	—	—	—	—	—	—	—	—	—	—	—	—	—	—	—	—
50-50 *bis*-51. Lavoraz. latte e deriv.	I	955	955	3.393	884	2.556	770	42	4	30	—	—	165	628	658	42	509	116	439	112
	A	9.687	9.687	—	—	—	—	—	—	—	—	—	—	—	—	—	—	—	—	—
	Tot.	10.642	10.642	3.393	884	2.556	770	42	4	30	—	—	165	628	658	42	509	116	439	112

Esercizi, addetti, forza motrice, alla data di censimento

B) RIPARTIZIONI GEOGRAFICHE

Segue : TAV. I-B

ITALIA INSULARE

CLASSI / SOTTOCLASSI	Industriali (I) / Artigiani (A)	ESERCIZI CON E SENZA FORZA MOTRICE: CENSITI N. Esercizi	ATTIVI N. Esercizi	ATTIVI Addetti In complesso MF	ATTIVI Addetti In complesso F	ATTIVI Addetti di cui operai MF	ATTIVI Addetti di cui operai F	ESERCIZI CON FORZA MOTRICE: CENSITI N. Esercizi	Motori e generatori: Motori primari N.	Motori primari CV	Generatori di energia elettrica N.	Generatori di energia elettrica CV	Motori elettrici N.	Motori elettrici CV	Potenza CV	ATTIVI N. Esercizi	ATTIVI Addetti In complesso MF	ATTIVI Addetti In complesso F	ATTIVI Addetti di cui operai MF	ATTIVI Addetti di cui operai F
1	2	3	4	5	6	7	8	9	10	11	12	13	14	15	16	17	18	19	20	21
Segue: IV - INDUSTRIE ALIMENTARI																				
52. Frantoi a forza inanimata	I	1.291	1.214	5.304	90	3.628	20	1.277	433	5.519	1	20	1.410	6.854	12.353	1.203	5.259	89	3.593	20
per olive a forza animata	A	2.729	1.018	—	—	—	—	—	—	—	—	—	—	—	—	—	—	—	—	—
53. Produzione di vini e aceti	I	1.149	1.134	3.273	592	1.955	510	420	202	2.110	16	381	905	3.295	5.024	414	1.825	280	1.240	253
54. Distillerie alcole 2ª categ., ecc.	I	87	84	533	6	431	1	53	29	414	5	107	141	317	624	51	464	1	395	—
55. Produzione di malto	I	—	—	—	—	—	—	—	—	—	—	—	—	—	—	—	—	—	—	—
56. Produzione di birra	I	2	2	107	22	103	22	2	2	210	3	202	52	367	375	2	107	22	103	22
57. Produzione di estratti di malto	I	—	—	—	—	—	—	—	—	—	—	—	—	—	—	—	—	—	—	—
58. Produz. bevande gassate, ecc.	I	396	393	829	227	206	45	131	5	20	—	—	154	189	209	131	346	86	145	31
59. Lavoraz. semi non oleosi, ecc.	A	15	15	18	8	12	5	—	—	—	—	—	—	—	—	—	—	—	—	—
60-61. Torrefazione del caffè	A	67	67	75	14	48	9	—	—	—	—	—	—	—	—	—	—	—	—	—
62. Produz. di surrogati del caffè	I	—	—	—	—	—	—	—	—	—	—	—	—	—	—	—	—	—	—	—
63. Produz. estratti, dadi, ecc.	I	—	—	—	—	—	—	—	—	—	—	—	—	—	—	—	—	—	—	—
64. Produz. e raffinaz. zucchero	I	—	—	—	—	—	—	—	—	—	—	—	—	—	—	—	—	—	—	—
65. Lavorazione del miele	I	5	5	9	1	5	—	1	—	—	—	—	1	3	3	1	—	—	—	—
66-67. Frigoriferi e fabbr. ghiaccio	I	106	96	385	4	261	—	102	56	2.329	13	497	388	4.382	6.214	92	382	4	258	—
68. Frantoi per semi oleosi	A	4	4	4	—	3	—	—	—	—	—	—	—	—	—	—	—	—	—	—
69. Produz. e raffinaz. oli vegetali	I	20	19	727	5	692	3	18	19	727	5	318	103	600	1.009	17	723	3	692	3
Totale	A-I	**33.234**	**31.271**	**54.009**	**14.596**	**26.822**	**3.938**	**6.924**	**2.557**	**51.730**	**124**	**5.514**	**10.427**	**48.685**	**94.901**	**6.745**	**28.626**	**3.315**	**18.586**	**2.062**
di cui in esercizi artigiani	A	*16.569*	*14.855*	*4.630*	*423*	*3.419*	*270*	*532*	—	—	—	—	*675*	*572*	*572*	*532*	—	—	—	—
di cui in esercizi industriali	I	*16.665*	*16.416*	*49.379*	*14.173*	*23.403*	*3.668*	*6.392*	*2.557*	*51.730*	*124*	*5.514*	*9.752*	*48.113*	*94.329*	*6.213*	*28.626*	*3.315*	*18.586*	*2.062*
Servizi generali (in 2 stabilimenti)	I	—	—	11	—	—	—	—	1	8	—	—	1	1	9	—	2	—	—	—
Complesso	A-I	**33.234**	**31.271**	**54.020**	**14.596**	**26.822**	**3.938**	**6.924**	**2.558**	**51.738**	**124**	**5.514**	**10.428**	**48.686**	**94.910**	**6.745**	**28.628**	**3.315**	**18.586**	**2.062**
	I	**16.665**	**16.416**	**49.390**	**14.173**	**23.403**	**3.668**	**6.392**	**2.558**	**51.738**	**124**	**5.514**	**9.753**	**48.114**	**94.338**	**6.213**	**28.628**	**3.315**	**18.586**	**2.062**
V. - INDUSTRIE METALLURGICHE																				
70. Prod. ghisa, acciaio, ferroleghe	I	—	—	—	—	—	—	—	—	—	—	—	—	—	—	—	—	—	—	—
71. Prima lavoraz. ferro e acciaio	I	1	—	—	—	—	—	1	1	700	—	—	1	230	930	—	—	—	—	—
72. Pezzi acciaio, fucin. e stamp.	I	—	—	—	—	—	—	—	—	—	—	—	—	—	—	—	—	—	—	—
73. Trafil., lamin. ferro e acciaio	I	—	—	—	—	—	—	—	—	—	—	—	—	—	—	—	—	—	—	—
74. Metalli diversi dal ferro, ecc.	I	5	5	1.194	9	1.092	9	5	3	225	—	—	284	4.611	4.836	5	1.194	9	1.092	9
75. 1ª lav. metalli diversi dal ferro	I	1	1	—	—	—	—	1	—	—	—	—	8	53	53	1	—	—	—	—
76. Catenifici	I	—	—	—	—	—	—	—	—	—	—	—	—	—	—	—	—	—	—	—
Totale	I	**7**	**6**	**1.194**	**9**	**1.092**	**9**	**7**	**4**	**925**	—	—	**293**	**4.894**	**5.819**	**6**	**1.194**	**9**	**1.092**	**9**
Servizi generali (in 2 stabilimenti)	I	—	—	475	5	445	5	—	6	13.940	5	13.500	66	1.010	1.450	—	475	5	445	5
Complesso	I	**7**	**6**	**1.669**	**14**	**1.537**	**14**	**7**	**10**	**14.865**	**5**	**13.500**	**359**	**5.904**	**7.269**	**6**	**1.669**	**14**	**1.537**	**14**
VI. - INDUSTRIE MECCANICHE																				
77. Artigiani meccanici	A	9.841	9.370	13.577	173	1.967	27	995	11	120	—	—	1.834	2.441	2.561	952	2.474	31	1.257	15
78 a 123-125 a 137. Stab. meccanici	I	69	69	5.223	219	4.850	145	68	15	998	7	650	1.135	5.962	6.310	68	5.200	219	4.827	145
137 *bis*. Officine meccaniche FF. SS.	I	15	15	1.549	—	1.514	—	15	3	151	1	109	328	2.525	2.567	15	1.549	—	1.514	—
	A	5	5	32	—	32	—	3	2	12	—	—	1	4	16	3	18	—	18	—
	Tot.	20	20	1.581	—	1.546	—	18	5	163	1	109	329	2.529	2.583	18	1.567	—	1.532	—
124. Demolizione di navi	I	9	1	7	—	6	—	—	—	—	—	—	—	—	—	—	—	—	—	—
137 *ter*. Imprese installat. d'impianti	I	4	4	130	—	123	—	—	—	—	—	—	—	—	—	—	—	—	—	—
Totale	A-I	**9.943**	**9.464**	**20.518**	**392**	**8.492**	**172**	**1.081**	**31**	**1.281**	**8**	**759**	**3.298**	**10.932**	**11.454**	**1.038**	**9.241**	**250**	**7.616**	**160**
di cui in esercizi artigiani	A	*9.846*	*9.375*	*13.609*	*173*	*1.999*	*27*	*998*	*13*	*132*	—	—	*1.835*	*2.445*	*2.577*	*955*	*2.492*	*31*	*1.275*	*15*
di cui in esercizi industriali	I	*97*	*89*	*6.909*	*219*	*6.493*	*145*	*83*	*18*	*1.149*	*8*	*759*	*1.463*	*8.487*	*8.877*	*83*	*6.749*	*219*	*6.341*	*145*
Servizi generali (in 7 stabilimenti)	I	—	—	438	—	340	—	—	1	12	—	—	135	363	375	—	430	—	336	—
Complesso	A-I	**9.943**	**9.464**	**20.956**	**392**	**8.832**	**172**	**1.081**	**32**	**1.293**	**8**	**759**	**3.433**	**11.295**	**11.829**	**1.038**	**9.671**	**250**	**7.952**	**160**
	I	**97**	**89**	**7.347**	**219**	**6.833**	**145**	**83**	**19**	**1.161**	**8**	**759**	**1.598**	**8.850**	**9.252**	**83**	**7.179**	**219**	**6.677**	**145**
VII. - INDUSTRIE CHE LAVORANO I MINERALI NON METALLICI																				
138. Macinaz., lavaggio minerali	I	53	52	162	25	114	21	32	8	529	—	—	48	383	912	31	147	24	112	21
139. Cantieri da scalpellino, ecc.	I	28	28	204	1	177	—	24	1	25	—	—	170	929	954	24	181	1	159	—
	A	531	528	769	—	96	—	54	—	—	—	—	119	492	492	54	150	—	50	—
	Tot.	559	556	973	1	273	—	78	1	25	—	—	289	1.421	1.446	78	331	1	209	—
140. Lavoraz. artist. marmi e pietre	I	16	16	111	—	101	—	12	—	—	—	—	59	276	276	12	93	—	86	—
	A	119	119	205	—	42	—	28	—	—	—	—	51	208	208	28	57	—	21	—
	Tot.	135	135	316	—	143	—	40	—	—	—	—	110	484	484	40	150	—	107	—
141-141 *bis*. Lav. pietre dure e prez.	I	—	—	—	—	—	—	—	—	—	—	—	—	—	—	—	—	—	—	—
	A	—	—	—	—	—	—	—	—	—	—	—	—	—	—	—	—	—	—	—
	Tot.	—	—	—	—	—	—	—	—	—	—	—	—	—	—	—	—	—	—	—
142. Fornaci e molini da gesso, ecc.	I	266	164	1.140	33	949	20	41	20	1.182	1	279	258	7.671	8.574	39	744	14	683	12
	A	865	850	1.750	58	310	11	56	—	—	—	—	57	412	412	56	135	5	43	—
	Tot.	1.131	1.014	2.890	91	1.259	31	97	20	1.182	1	279	315	8.083	8.986	95	879	19	726	12
143. Fornaci da laterizi	I	110	106	1.460	136	1.339	130	27	15	441	—	—	88	1.435	1.876	26	910	53	875	52
	A	885	879	2.087	206	368	35	7	—	—	—	—	9	172	172	7	34	3	7	1
	Tot.	995	985	3.547	342	1.707	165	34	15	441	—	—	97	1.607	2.048	33	944	56	882	53
144. Oggetti in grès, ecc.	I	4	4	291	—	288	—	3	—	—	—	—	17	186	186	3	289	—	286	—
145. Industria della ceramica	I	10	10	229	48	217	48	7	3	72	1	7	19	50	115	7	222	48	210	48
	A	285	284	611	43	111	7	6	—	—	—	—	7	36	36	6	22	2	9	—
	Tot.	295	294	840	91	328	55	13	3	72	1	7	26	86	151	13	244	50	219	48
146. Oggetti in cemento, gesso, ecc.	I	123	118	1.232	92	1.123	90	101	7	166	1	48	317	1.028	1.146	99	1.160	91	1.070	90
	A	309	308	724	47	231	14	64	—	—	—	—	111	223	223	64	253	17	127	7
	Tot.	432	426	1.956	139	1.354	104	165	7	166	1	48	428	1.251	1.369	163	1.413	108	1.197	97
147. Abrasivi flessibili, rigidi, ecc.	I	—	—	—	—	—	—	—	—	—	—	—	—	—	—	—	—	—	—	—
148. Fabbricaz. e lavoraz. vetro	I	41	40	255	1	212	—	33	—	—	—	—	152	322	322	33	245	1	210	—
149. Lavori artistici in mosaico	A	—	—	—	—	—	—	—	—	—	—	—	—	—	—	—	—	—	—	—
Totale	A-I	**3.645**	**3.506**	**11.230**	**690**	**5.678**	**376**	**495**	**54**	**2.415**	**3**	**334**	**1.482**	**13.823**	**15.904**	**489**	**4.642**	**259**	**3.948**	**231**
di cui in esercizi artigiani	A	*2.994*	*2.968*	*6.146*	*354*	*1.158*	*67*	*215*	—	—	—	—	*354*	*1.543*	*1.543*	*215*	*651*	*27*	*257*	*8*
di cui in esercizi industriali	I	*651*	*538*	*5.084*	*336*	*4.520*	*309*	*280*	*54*	*2.415*	*3*	*334*	*1.128*	*12.280*	*14.361*	*274*	*3.991*	*232*	*3.691*	*223*
Servizi generali (in 26 stabilimenti)	I	—	—	74	1	38	—	—	3	75	—	—	3	12	87	—	4	—	—	—
Complesso	A-I	**3.645**	**3.506**	**11.304**	**691**	**5.716**	**376**	**495**	**57**	**2.490**	**3**	**334**	**1.485**	**13.835**	**15.991**	**489**	**4.646**	**259**	**3.948**	**231**
	I	**651**	**538**	**5.158**	**337**	**4.558**	**309**	**280**	**57**	**2.490**	**3**	**334**	**1.131**	**12.292**	**14.448**	**274**	**3.995**	**232**	**3.691**	**223**
VIII. - INDUSTRIE EDILIZIE																				
150 a 156. Imprese edilizie	I	1.292	835	27.997	75	26.997	74	137	80	884	1	100	554	2.950	3.734	110	12.478	2	12.168	2
150 *bis*. Artigiani edili	A	8.337	8.308	11.090	53	1.607	7	2	—	—	—	—	3	4	4	2	8	—	4	—
Totale	A-I	**9.629**	**9.143**	**39.087**	**128**	**28.604**	**81**	**139**	**80**	**884**	**1**	**100**	**557**	**2.954**	**3.738**	**112**	**12.486**	**2**	**12.172**	**2**

Esercizi, addetti, forza motrice, alla data di censimento

B) RIPARTIZIONI GEOGRAFICHE

Segue: TAV. I-B

ITALIA INSULARE

CLASSI / SOTTOCLASSI	Industriali (I) Artigiani (A)	ESERCIZI CON E SENZA FORZA MOTRICE — CENSITI: N. Esercizi	ATTIVI: N. Esercizi	ATTIVI — ADDETTI: In complesso MF	In complesso F	di cui operai MF	di cui operai F	ESERCIZI CON FORZA MOTRICE — CENSITI: N. Esercizi	MOTORI E GENERATORI: Motori primari N.	Motori primari CV	Generatori di energia elettrica N.	Generatori di energia elettrica CV	Motori elettrici N.	Motori elettrici CV	Potenza CV	ATTIVI: N. Esercizi	ATTIVI — ADDETTI: In complesso MF	In complesso F	di cui operai MF	di cui operai F
1	2	3	4	5	6	7	8	9	10	11	12	13	14	15	16	17	18	19	20	21
IX. - INDUSTRIE CHIMICHE																				
157. Chimico-estrattive, ecc.	I	2	2	95	—	93	—	2	1	3	—	—	27	140	143	2	95	—	93	—
158. Polveri da caccia, da mina, ecc.	I	53	51	123	9	18	—	1	1	15	—	—	—	—	15	1	6	—	4	—
159. Prodotti azotati, ecc.	I	1	1	12	—	8	—	1	—	—	—	—	60	2.472	2.472	1	12	—	8	—
160. Acido solforico, ecc.	I	12	10	454	22	379	20	11	11	715	11	624	354	2.018	2.109	9	452	22	378	20
161. Anticrittogamici, ecc.	I	30	17	163	6	137	5	24	19	1.355	2	58	32	290	1.587	13	137	6	117	5
162. Soda, potassa, cloro, ecc.	I	4	2	5	—	5	—	3	—	—	—	—	17	98	98	2	5	—	5	—
163. Elettrotermiche.	I	—	—	—	—	—	—	—	—	—	—	—	—	—	—	—	—	—	—	—
164. Acido acetico e derivati.	I	—	—	—	—	—	—	—	—	—	—	—	—	—	—	—	—	—	—	—
165. Alcole etilico 1ª categ., ecc.	I	—	—	—	—	—	—	—	—	—	—	—	—	—	—	—	—	—	—	—
166. Oli minerali, ecc.	I	10	9	200	1	150	—	9	7	280	—	—	56	384	664	8	199	1	150	—
167. Distillaz. carbone fossile, ecc.	I	24	21	447	1	377	—	21	43	379	—	—	83	351	730	20	446	—	377	—
168. Fiammiferi.	I	2	2	8	4	—	—	1	—	—	—	—	3	5	5	1	6	3	—	—
169. Gas compressi.	I	6	5	55	—	45	—	5	8	580	—	—	30	573	1.153	5	55	—	45	—
170. Prodotti sensibili fotografici	I	—	—	—	—	—	—	—	—	—	—	—	—	—	—	—	—	—	—	—
171. Colori organici sintetici.	I	—	—	—	—	—	—	—	—	—	—	—	—	—	—	—	—	—	—	—
172. Prodotti ausiliari per tessili	I	—	—	—	—	—	—	—	—	—	—	—	—	—	—	—	—	—	—	—
173. Idrogenazione oli e grassi.	I	4	4	21	1	13	1	1	—	—	—	—	1	1	1	1	4	1	2	1
174. Saponi, glicerina, ecc.	I	223	211	1.099	304	774	261	54	6	82	3	46	167	518	554	51	693	174	592	167
175. Amidi, destrine, glutine, ecc.	I	—	—	—	—	—	—	—	—	—	—	—	—	—	—	—	—	—	—	—
176. Profumerie, ecc.	I	6	6	13	3	5	3	—	—	—	—	—	—	—	—	—	—	—	—	—
176 *bis*. Profumi sintetici, ecc.	I	—	—	—	—	—	—	—	—	—	—	—	—	—	—	—	—	—	—	—
177. Essenze aromatiche, ecc.	I	18	17	238	133	210	131	15	11	220	2	14	86	370	576	14	236	132	210	131
178. Derivati agrumari.	I	310	238	1.285	148	692	135	123	10	464	2	306	575	2.378	2.536	78	802	139	653	127
179. Industria tartarica.	I	54	46	80	—	16	—	8	1	4	—	—	15	34	38	7	18	—	6	—
180. Estratti per concia e tinta, ecc.	I	—	—	—	—	—	—	—	—	—	—	—	—	—	—	—	—	—	—	—
181. Prod. farmaceut. sintetici, ecc.	I	3	1	17	9	16	9	3	3	15	—	—	—	—	15	1	17	9	16	9
181 *bis*. Specialità farmaceut., ecc.	I	36	31	133	77	77	65	13	1	12	—	—	29	50	62	13	82	54	57	48
182. Cellulosa.	I	—	—	—	—	—	—	—	—	—	—	—	—	—	—	—	—	—	—	—
183. Materie plastiche, ecc.	I	—	—	—	—	—	—	—	—	—	—	—	—	—	—	—	—	—	—	—
184. Colori inorganici, ecc.	I	5	5	104	1	100	1	4	—	—	—	—	36	401	401	4	103	1	100	1
185. Vernici, pitture e affini	I	2	2	3	—	2	—	2	—	—	—	—	5	18	18	2	3	—	2	—
186. Inchiostri, colle, ecc.	I	1	1	1	—	—	—	—	—	—	—	—	—	—	—	—	—	—	—	—
187. Creme e lucidi, ecc.	I	3	3	4	1	1	1	—	—	—	—	—	—	—	—	—	—	—	—	—
188-189. Ind. chimiche diverse.	I	3	3	97	1	84	1	2	3	168	2	106	8	64	126	2	82	—	72	—
Totale	I	**812**	**688**	**4.657**	**721**	**3.202**	**633**	**303**	**125**	**4.292**	**22**	**1.154**	**1.584**	**10.165**	**13.303**	**235**	**3.453**	**542**	**2.887**	**509**
Servizi generali (in 17 stabilimenti)	I	—	—	322	6	275	2	—	5	890	4	849	56	516	557	—	288	3	256	2
Complesso	I	**812**	**688**	**4.979**	**727**	**3.477**	**635**	**303**	**130**	**5.182**	**26**	**2.003**	**1.640**	**10.681**	**13.860**	**235**	**3.741**	**545**	**3.143**	**511**
X. - INDUSTRIE DELLA CARTA E AFFINI																				
190. Classifica carta da macero, ecc.	I	4	4	4	1	1	—	—	—	—	—	—	—	—	—	—	—	—	—	—
191. Paste meccaniche di legno, ecc.	I	1	1	29	15	28	15	1	1	70	—	—	4	72	142	1	29	15	28	15
	A	1	1	10	6	8	5	1	—	—	—	—	4	31	31	1	10	6	8	5
	Tot.	2	2	39	21	36	20	2	1	70	—	—	8	103	173	2	39	21	36	20
192. Patinatura, coloritura, ecc.	I	2	1	1	1	—	—	1	—	—	—	—	2	4	4	—	—	—	—	—
193. Industrie operatrici carta, ecc.	I	33	33	124	79	80	61	11	—	—	—	—	35	60	60	11	74	51	64	47
194. Fabbricaz. oggetti carta-pesta	I	8	8	9	2	2	1	—	—	—	—	—	—	—	—	—	—	—	—	—
195. Produzione carta carbone, ecc.	I	—	—	—	—	—	—	—	—	—	—	—	—	—	—	—	—	—	—	—
196. Produz. di fibra vulcanizzata.	I	—	—	—	—	—	—	—	—	—	—	—	—	—	—	—	—	—	—	—
Totale	A-I	**49**	**48**	**177**	**104**	**119**	**82**	**14**	**1**	**70**	—	—	**45**	**167**	**237**	**13**	**113**	**72**	**100**	**67**
di cui in esercizi — *artigiani*	A	*1*	*1*	*10*	*6*	*8*	*5*	*1*	—	—	—	—	*4*	*31*	*31*	*1*	*10*	*6*	*8*	*5*
di cui in esercizi — *industriali.*	I	*48*	*47*	*167*	*98*	*111*	*77*	*13*	*1*	*70*	—	—	*41*	*136*	*206*	*12*	*103*	*66*	*92*	*62*
Servizi generali (in — stabilimenti)	I	—	—	—	—	—	—	—	—	—	—	—	—	—	—	—	—	—	—	—
Complesso	A-I	**49**	**48**	**177**	**104**	**119**	**82**	**14**	**1**	**70**	—	—	**45**	**167**	**237**	**13**	**113**	**72**	**100**	**67**
	I	**48**	**47**	**167**	**98**	**111**	**77**	**13**	**1**	**70**			**41**	**136**	**206**	**12**	**103**	**66**	**92**	**62**
XI. - INDUSTRIE POLIGRAFICHE E AFFINI																				
197. Stabilimenti arti grafiche.	I	328	328	1.868	269	1.371	245	257	—	—	—	—	777	1.364	1.364	257	1.736	266	1.335	243
198. Legatorie e rilegatorie.	I	1	1	3	2	3	2	—	—	—	—	—	—	—	—	—	—	—	—	—
	A	106	106	155	92	12	8	3	—	—	—	—	3	3	3	3	10	6	3	2
	Tot.	107	107	158	94	15	10	3	—	—	—	—	3	3	3	3	10	6	3	2
199. Stabilim. e studi fotografici	A	552	551	690	60	37	4	8	—	—	—	—	8	6	6	8	22	2	9	1
200. Uffici di copisteria e affini.	A	94	93	160	128	38	32	—	—	—	—	—	—	—	—	—	—	—	—	—
Totale	A-I	**1.081**	**1.079**	**2.876**	**551**	**1.461**	**291**	**268**	—	—	—	—	**788**	**1.373**	**1.373**	**268**	**1.768**	**274**	**1.347**	**246**
di cui in esercizi — *artigiani*	A	*752*	*750*	*1.005*	*280*	*87*	*44*	*11*	—	—	—	—	*11*	*9*	*9*	*11*	*32*	*8*	*12*	*3*
di cui in esercizi — *industriali.*	I	*329*	*329*	*1.871*	*271*	*1.374*	*247*	*257*	—	—	—	—	*777*	*1.364*	*1.364*	*257*	*1.736*	*266*	*1.335*	*243*
Servizi generali (in 1 stabilimento)	I	—	—	1	—	—	—	—	—	—	—	—	—	—	—	—	—	—	—	—
Complesso	A-I	**1.081**	**1.079**	**2.877**	**551**	**1.461**	**291**	**268**	—	—	—	—	**788**	**1.373**	**1.373**	**268**	**1.768**	**274**	**1.347**	**246**
	I	**329**	**329**	**1.872**	**271**	**1.374**	**247**	**257**	—	—	—	—	**777**	**1.364**	**1.364**	**257**	**1.736**	**266**	**1.335**	**243**
XII. - INDUSTRIE DEL CUOIO, DELLE PELLI, ECC.																				
201. Lavoraz. di pelli per pellicerie	I	1	1	2	1	1	—	—	—	—	—	—	—	—	—	—	—	—	—	—
	A	34	34	56	23	10	3	9	—	—	—	—	10	13	13	9	22	9	5	1
	Tot.	35	35	58	24	11	3	9	—	—	—	—	10	13	13	9	22	9	5	1
202. Concerie	I	90	87	551	8	435	7	34	5	435	2	330	204	1.625	1.730	33	473	7	420	7
203. Fabbriche di cuoi artificiali.	I	—	—	—	—	—	—	—	—	—	—	—	—	—	—	—	—	—	—	—
204. Fabbriche di cinghie.	I	1	1	23	—	23	—	1	—	—	—	—	5	13	13	1	23	—	23	—
	A	511	509	608	34	35	—	1	—	—	—	—	2	9	9	1	3	—	2	—
	Tot.	512	510	631	34	58	—	2	—	—	—	—	7	22	22	2	26	—	25	—
205. Pelletterie e articoli valigeria.	I	3	3	27	11	24	11	2	—	—	—	—	7	8	8	2	22	7	20	7
	A	15	15	24	2	2	—	—	—	—	—	—	—	—	—	—	—	—	—	—
	Tot.	18	18	51	13	26	11	2	—	—	—	—	7	8	8	2	22	7	20	7
206. Calzaturifici.	I	36	36	385	52	342	51	19	—	—	—	—	80	79	79	19	263	47	247	46
	A	18.705	18.654	21.138	632	1.131	33	28	—	—	—	—	51	50	50	28	79	3	37	1
	Tot.	18.741	18.690	21.523	684	1.473	84	47	—	—	—	—	131	129	129	47	342	50	284	47
206 *bis*. Rip. a macchina calzature	A	24	24	52	2	23	1	17	—	—	—	—	32	24	24	17	45	2	23	1
207. Fabbriche di guanti in pelle.	I	6	6	19	8	12	6	2	—	—	—	—	8	3	3	2	13	6	12	6
Totale	A-I	**19.426**	**19.370**	**22.885**	**773**	**2.038**	**112**	**113**	**5**	**435**	**2**	**330**	**399**	**1.824**	**1.929**	**112**	**943**	**81**	**789**	**69**
di cui in esercizi — *artigiani*	A	*19.289*	*19.236*	*21.878*	*693*	*1.201*	*37*	*55*	—	—	—	—	*95*	*96*	*96*	*55*	*149*	*11*	*67*	*3*
di cui in esercizi — *industriali.*	I	*137*	*134*	*1.007*	*80*	*837*	*75*	*58*	*5*	*435*	*2*	*330*	*304*	*1.728*	*1.833*	*57*	*794*	*67*	*722*	*66*
Servizi generali (in — stabilimenti)	I	—	—	—	—	—	—	—	—	—	—	—	—	—	—	—	—	—	—	—
Complesso	A-I	**19.426**	**19.370**	**22.885**	**773**	**2.038**	**112**	**113**	**5**	**435**	**2**	**330**	**399**	**1.824**	**1.929**	**112**	**943**	**81**	**789**	**69**
	I	**137**	**134**	**1.007**	**80**	**837**	**75**	**58**	**5**	**435**	**2**	**330**	**304**	**1.728**	**1.833**	**57**	**794**	**67**	**722**	**66**

Esercizi, addetti, forza motrice, alla data di censimento

B) RIPARTIZIONI GEOGRAFICHE

Segue : TAV. I-B

ITALIA INSULARE

CLASSI SOTTOCLASSI	Industriali (I) Artigiani (A)	ESERCIZI CON E SENZA FORZA MOTRICE: CENSITI N. Esercizi	ATTIVI N. Esercizi	ATTIVI Addetti In complesso MF	ATTIVI Addetti In complesso F	ATTIVI Addetti di cui operai MF	ATTIVI Addetti di cui operai F	ESERCIZI CON FORZA MOTRICE: CENSITI N. Esercizi	Motori e generatori: Motori primari N.	Motori primari CV	Generatori di energia elettrica N.	Generatori di energia elettrica CV	Motori elettrici N.	Motori elettrici CV	Potenza CV	ATTIVI N. Esercizi	ATTIVI Addetti In complesso MF	ATTIVI Addetti In complesso F	ATTIVI Addetti di cui operai MF	ATTIVI Addetti di cui operai F
1	2	3	4	5	6	7	8	9	10	11	12	13	14	15	16	17	18	19	20	21
XIII. - INDUSTRIE TESSILI																				
208. Produzione del seme-bachi.	I	1	1	8	7	6	6	—	—	—	—	—	—	—	—	—	—	—	—	—
209. Impianti essiccazione bozzoli	I	7	5	5	—	—	—	6	1	2	—	—	7	15	17	5	5	—	—	—
210. Trattura seta e filatura bozzoli	I	3	—	—	—	—	—	3	2	7	—	—	3	7	14	—	—	—	—	—
211. Torcitura seta, ecc..	I	—	—	—	—	—	—	—	—	—	—	—	—	—	—	—	—	—	—	—
212. Tessitura seta, ecc.	I	2	2	3	1	1	—	—	—	—	—	—	—	—	—	—	—	—	—	—
	A	—	—	—	—	—	—	—	—	—	—	—	—	—	—	—	—	—	—	—
	Tot.	2	2	3	1	1	—	—	—	—	—	—	—	—	—	—	—	—	—	—
213. Lavoraz. cascami seta, ecc.	I	—	—	—	—	—	—	—	—	—	—	—	—	—	—	—	—	—	—	—
214. Classificaz. degli stracci, ecc.	I	2	2	25	15	23	15	1	—	—	—	—	6	24	24	1	15	10	14	10
215. Filatura e ritorcitura cotone	I	2	2	38	31	35	31	2	—	—	—	—	3	36	36	2	38	31	35	31
216. Tessitura cotone puro o misto	I	63	63	202	162	139	107	2	—	—	—	—	7	104	104	2	117	102	114	101
217. Pettinatura lana e altre fibre	I	—	—	—	—	—	—	—	—	—	—	—	—	—	—	—	—	—	—	—
217 *bis*. Filat. lana pettinata, ecc.	I	—	—	—	—	—	—	—	—	—	—	—	—	—	—	—	—	—	—	—
218. Filat. cardata lana vergine, ecc	I	—	—	—	—	—	—	—	—	—	—	—	—	—	—	—	—	—	—	—
219. Lavat. mecc. lana materassi	I	1	1	11	2	6	1	1	—	—	—	—	7	36	36	1	11	2	6	1
220. Tessitura della lana.	I	—	—	—	—	—	—	—	—	—	—	—	—	—	—	—	—	—	—	—
221. Lav. a mano della lana, ecc.	A	358	358	404	344	—	—	—	—	—	—	—	—	—	—	—	—	—	—	—
222. Produz. di feltri di lana e pelo	I	—	—	—	—	—	—	—	—	—	—	—	—	—	—	—	—	—	—	—
223. Fibre tessili artificiali, ecc.	I	—	—	—	—	—	—	—	—	—	—	—	—	—	—	—	—	—	—	—
224. Fabbr. tessuti a maglia, ecc.	I	7	7	130	122	104	101	4	1	70	1	54	25	43	59	4	104	97	99	96
	A	868	859	1.025	911	9	8	3	—	—	—	—	4	2	2	3	9	8	1	1
	Tot.	875	866	1.155	1.033	113	109	7	1	70	1	54	29	45	61	7	113	105	100	97
225. Pettinatura lino e canapa, ecc.	I	1	1	—	—	—	—	1	1	5	—	—	—	—	5	1	—	—	—	—
	A	37	37	37	37	—	—	—	—	—	—	—	—	—	—	—	—	—	—	—
	Tot.	38	38	37	37	—	—	1	1	5	—	—	—	—	5	1	—	—	—	—
225 *bis*. Maceraz. e stigliatura lino	I	—	—	—	—	—	—	—	—	—	—	—	—	—	—	—	—	—	—	—
226. Tessitura lino, canapa e ramiè	I	1	1	15	13	15	13	1	—	—	—	—	3	14	14	1	15	13	15	13
	A	45	45	47	24	—	—	—	—	—	—	—	—	—	—	—	—	—	—	—
	Tot.	46	46	62	37	15	13	1	—	—	—	—	3	14	14	1	15	13	15	13
227. Disintegraz., cotonizz. canapa	I	—	—	—	—	—	—	—	—	—	—	—	—	—	—	—	—	—	—	—
228. Filatura e tessitura della iuta	I	—	—	—	—	—	—	—	—	—	—	—	—	—	—	—	—	—	—	—
229. Cordami cot. ecc.-Reti pesca	I	9	8	90	37	81	37	3	—	—	—	—	18	43	43	3	65	24	64	24
	A	214	214	420	39	53	5	2	—	—	—	—	2	5	5	2	7	—	1	—
	Tot.	223	222	510	76	134	42	5	—	—	—	—	20	48	48	5	72	24	65	24
230. Passamanerie varie.	I	—	—	—	—	—	—	—	—	—	—	—	—	—	—	—	—	—	—	—
	A	14	14	21	21	—	—	1	—	—	—	—	1	1	1	1	3	3	—	—
	Tot	14	14	21	21	—	—	1	—	—	—	—	1	1	1	1	3	3	—	—
231. Tulli, veli, pizzi, nastri, ecc.	I	10	10	82	82	75	75	1	—	—	—	—	6	1	1	1	4	4	4	4
	A	433	431	931	931	139	139	1	—	—	—	—	1	1	1	1	1	1	—	—
	Tot.	443	441	1.013	1.013	214	214	2	—	—	—	—	7	2	2	2	5	5	4	4
232. Tele cerate, verniciat. tessuti	I	5	5	17	11	11	8	—	—	—	—	—	—	—	—	—	—	—	—	—
233. Fabbriche di tappeti da terra	I	64	64	83	83	4	4	—	—	—	—	—	—	—	—	—	—	—	—	—
234. Acces. non met. per filati, ecc.	I	—	—	—	—	—	—	—	—	—	—	—	—	—	—	—	—	—	—	—
235. Fabbric. nastri e tessuti elastici	I	—	—	—	—	—	—	—	—	—	—	—	—	—	—	—	—	—	—	—
236. Filatura e tessitura amianto	I	—	—	—	—	—	—	—	—	—	—	—	—	—	—	—	—	—	—	—
237. Tintoria, candeg. stampa, ecc.	I	22	22	156	94	128	92	10	7	52	—	—	21	94	146	10	143	94	127	92
Totale	A-I	**2.189**	**2.152**	**3.750**	**2.967**	**829**	**642**	**42**	**12**	**136**	**1**	**54**	**114**	**426**	**508**	**38**	**537**	**389**	**480**	**373**
di cui in esercizi artigiani	A	*1.969*	*1.958*	*2.885*	*2.307*	*201*	*152*	*7*	—	—	—	—	*8*	*9*	*9*	*7*	*20*	*12*	*2*	*1*
di cui in esercizi industriali	I	*200*	*194*	*865*	*660*	*628*	*490*	*35*	*12*	*136*	*1*	*54*	*106*	*417*	*499*	*31*	*517*	*377*	*478*	*372*
Servizi generali (in 4 stabilimenti)	I	—	—	8	1	4	1	—	1	60	1	48	4	9	21	—	6	1	4	1
Complesso	A-I	**2.169**	**2.152**	**3.758**	**2.968**	**833**	**643**	**42**	**13**	**196**	**2**	**102**	**118**	**435**	**529**	**38**	**543**	**390**	**484**	**374**
	I	200	194	873	661	632	491	35	13	196	2	102	110	426	520	31	523	378	482	373
XIV. - INDUSTRIE DEL VESTIARIO, ABBIGLIAMENTO, ECC.																				
238. Fabbricaz. feltri e cappelli, ecc.	I	10	10	148	123	135	121	2	1	3	—	—	2	3	6	2	30	27	29	27
	A	107	107	192	117	29	18	—	—	—	—	—	—	—	—	—	—	—	—	—
	Tot.	117	117	340	240	164	139	2	1	3	—	—	2	3	6	2	30	27	29	27
239. Laboratori di modisteria.	A	414	412	651	596	128	118	1	—	—	—	—	1	1	1	1	6	5	5	5
240. Confezione di abiti.	I	79	79	544	369	465	344	7	—	—	—	—	8	7	7	7	47	35	37	31
	A	9.421	9.392	13.071	6.652	1.465	744	3	—	—	—	—	4	3	3	3	9	5	4	3
	Tot.	9.500	9.471	13.615	7.021	1.930	1.088	10	—	—	—	—	12	10	10	10	56	40	41	34
241. Fabbr. calzature non in pelle	A	14	14	17	—	—	—	—	—	—	—	—	—	—	—	—	—	—	—	—
242. Confezione di biancheria.	I	9	9	100	96	92	91	3	—	—	—	—	8	3	3	3	35	32	33	32
	A	570	570	776	658	41	36	—	—	—	—	—	—	—	—	—	—	—	—	—
	Tot.	579	579	876	754	133	127	3	—	—	—	—	8	3	3	3	35	32	33	32
243. Labor. materassaio e tappezz.	A	232	232	296	108	21	7	—	—	—	—	—	—	—	—	—	—	—	—	—
244. Confezione di busti e simili	A	26	26	55	54	21	21	—	—	—	—	—	—	—	—	—	—	—	—	—
245. Fabbricazione di ombrelli.	A	47	47	77	48	16	10	6	—	—	—	—	10	11	11	6	28	18	16	10
246. Confez. accessori del vestiario	I	1	1	1	1	—	—	—	—	—	—	—	—	—	—	—	—	—	—	—
247. Oggetti di ornamento.	A	23	23	38	30	6	4	4	—	—	—	—	5	3	3	4	7	6	2	2
248. Produzione di bottoni.	I	4	4	4	2	2	—	1	—	—	—	—	8	5	5	1	2	—	2	—
249. Confez. di bandiere, vele, ecc.	A	276	276	335	295	12	10	1	—	—	—	—	1	1	1	1	1	1	—	—
250. Fabbricaz. di guanti in stoffa	A	—	—	—	—	—	—	—	—	—	—	—	—	—	—	—	—	—	—	—
251. Confezione pellicceria.	A	32	32	96	58	38	22	2	—	—	—	—	2	1	1	2	8	5	5	3
252. Lavanderie, tintorie, ecc.	A	406	406	665	483	176	128	19	—	—	—	—	59	116	116	19	153	111	128	93
253. Confezione di parrucche, ecc.	A	7	7	153	61	136	54	—	—	—	—	—	—	—	—	—	—	—	—	—
254. Penne e piume ornamentali	I	—	—	—	—	—	—	—	—	—	—	—	—	—	—	—	—	—	—	—
255. Tintoria di paglia, truciolo, ecc.	A	—	—	—	—	—	—	—	—	—	—	—	—	—	—	—	—	—	—	—
Totale	A-I	**11.678**	**11.647**	**17.219**	**9.751**	**2.783**	**1.728**	**49**	**1**	**3**	—	—	**108**	**154**	**157**	**49**	**326**	**245**	**261**	**206**
di cui in esercizi artigiani	A	*11.575*	*11.544*	*16.422*	*9.160*	*2.089*	*1.172*	*36*	—	—	—	—	*82*	*136*	*136*	*36*	*212*	*151*	*160*	*116*
di cui in esercizi industriali	I	*103*	*103*	*797*	*591*	*694*	*556*	*13*	*1*	*3*	—	—	*26*	*18*	*21*	*13*	*114*	*94*	*101*	*90*
Servizi generali (in — stabilimenti)	I	—	—	—	—	—	—	—	—	—	—	—	—	—	—	—	—	—	—	—
Complesso	A-I	**11.678**	**11.647**	**17.219**	**9.751**	**2.783**	**1.728**	**49**	**1**	**3**	—	—	**108**	**154**	**157**	**49**	**326**	**245**	**261**	**206**
	I	103	103	797	591	694	556	13	1	3	—	—	26	18	21	13	114	94	101	90
XV. - INDUSTRIE FONO-CINEMATOGRAFICHE																				
256. Stabilimenti produzione film	I	1	1	—	—	—	—	—	—	—	—	—	—	—	—	—	—	—	—	—
257. Sincronizzaz. e doppiaggio film	I	—	—	—	—	—	—	—	—	—	—	—	—	—	—	—	—	—	—	—
258. Stabil. sviluppo e stampa film	I	—	—	—	—	—	—	—	—	—	—	—	—	—	—	—	—	—	—	—
259. Incisione, edizione fonografica	I	—	—	—	—	—	—	—	—	—	—	—	—	—	—	—	—	—	—	—
260. Fabbr. stampa dischi fonogr.	I	—	—	—	—	—	—	—	—	—	—	—	—	—	—	—	—	—	—	—
Totale	I	**1**	**1**	—	—	—	—	—	—	—	—	—	—	—	—	—	—	—	—	—

Esercizi, addetti, forza motrice, alla data di censimento

B) RIPARTIZIONI GEOGRAFICHE

Segue: TAV. I-B

ITALIA INSULARE

CLASSI SOTTOCLASSI	Industriali (I) Artigiani (A)	ESERCIZI CON E SENZA FORZA MOTRICE — CENSITI: N. Esercizi	ATTIVI: N. Esercizi	ADDETTI In complesso MF	In complesso F	di cui operai MF	di cui operai F	ESERCIZI CON FORZA MOTRICE — CENSITI: N. Esercizi	MOTORI E GENERATORI: Motori primari N.	Motori primari CV	Generatori di energia elettrica N.	Generatori di energia elettrica CV	Motori elettrici N.	Motori elettrici CV	Potenza CV	ATTIVI: N. Esercizi	ADDETTI In complesso MF	In complesso F	di cui operai MF	di cui operai F
1	2	3	4	5	6	7	8	9	10	11	12	13	14	15	16	17	18	19	20	21
XVI. - INDUSTRIE VARIE																				
261. Oggetti in avorio, corallo, ecc.	A	7	6	9	3	3	1	2	—	—	—	—	4	5	5	2	5	2	3	1
262. Setole, crine animale, pelo, ecc.	I	47	47	253	61	196	12	6	—	—	—	—	9	20	20	6	212	20	196	12
263. Spazzole, spazzolini e pennelli	I	8	8	27	10	19	9	—	—	—	—	—	—	—	—	—	—	—	—	—
264. Timbri, smaltografia.	A	9	9	13	4	2	1	—	—	—	—	—	—	—	—	—	—	—	—	—
265. Cavi e conduttori elettrici.	I	—	—	—	—	—	—	—	—	—	—	—	—	—	—	—	—	—	—	—
266. Gomma elastica e guttaperca.	I	—	—	—	—	—	—	—	—	—	—	—	—	—	—	—	—	—	—	—
267. Strumenti musicali	I	37	37	69	3	25	—	3	—	—	—	—	5	14	14	3	24	1	17	—
268. Giocattoli	I	—	—	—	—	—	—	—	—	—	—	—	—	—	—	—	—	—	—	—
269. Vulcanizzaz. oggetti gomma	A	20	19	35	2	9	—	20	—	—	—	—	29	28	28	19	35	2	9	—
270. Fabbricaz. materiali dielettrici	I	—	—	—	—	—	—	—	—	—	—	—	—	—	—	—	—	—	—	—
271. Oggetti in materie plastiche	I	2	2	5	—	3	—	1	—	—	—	—	1	1	1	1	4	—	3	—
272. Fabbr. penne stilogr., mat. ecc.	I	1	1	1	—	—	—	—	—	—	—	—	—	—	—	—	—	—	—	—
273. Industria del tabacco	I	3	3	1.966	1.589	1.880	1.573	3	2	128	2	127	173	587	588	3	1.966	1.589	1.880	1.573
273 *bis*. Stagion., selez., foglie tab.	I	6	6	171	116	148	109	—	—	—	—	—	—	—	—	—	—	—	—	—
274. Lampade elettriche, ecc.	I	—	—	—	—	—	—	—	—	—	—	—	—	—	—	—	—	—	—	—
275. Laboratori montatura occhiali	A	1	1	1	—	—	—	—	—	—	—	—	—	—	—	—	—	—	—	—
276. Lavoraz. carta pecora, ecc.	A	—	—	—	—	—	—	—	—	—	—	—	—	—	—	—	—	—	—	—
277. Caricamento di proiettili, ecc.	I	—	—	—	—	—	—	—	—	—	—	—	—	—	—	—	—	—	—	—
278. Fabbricazione cartucce, ecc.	I	2	2	81	—	80	—	—	—	—	—	—	—	—	—	—	—	—	—	—
279. Manichini e materiali didattici	A	—	—	—	—	—	—	—	—	—	—	—	—	—	—	—	—	—	—	—
280. Fabbricazione occhiali, ecc.	I	—	—	—	—	—	—	—	—	—	—	—	—	—	—	—	—	—	—	—
Totale	A-I	**143**	**141**	**2.631**	**1.788**	**2.365**	**1.705**	**35**	**2**	**128**	**2**	**127**	**221**	**655**	**656**	**34**	**2 246**	**1 614**	**2.108**	**1.586**
di cui in esercizi — *artigiani*	A	*37*	*35*	*58*	*9*	*14*	*2*	*22*	—	—	—	—	*33*	*33*	*33*	*21*	*40*	*4*	*12*	*1*
di cui in esercizi — *industriali*	I	*106*	*106*	*2.573*	*1.779*	*2.351*	*1.703*	*13*	*2*	*128*	*2*	*127*	*188*	*622*	*623*	*13*	*2.206*	*1.610*	*2.096*	*1.585*
Servizi generali (in — stabilim.)	I	—	—	—	—	—	—	—	—	—	—	—	—	—	—	—	—	—	—	—
Complesso	A-I	**143**	**141**	**2.631**	**1.788**	**2.365**	**1.705**	**35**	**2**	**128**	**2**	**127**	**221**	**655**	**656**	**34**	**2.246**	**1.614**	**2.108**	**1.586**
	I	106	106	2.573	1.779	2.351	1.703	13	2	128	2	127	188	622	623	13	2.206	1.610	2.096	1.585
XVII. - PRODUZIONE E DISTRIBUZIONE FORZA MOTRICE E DISTRIBUZIONE DI GAS E ACQUA																				
281. Prod. e distrib. energia elettr.:																				
a) Imprese di produzione	I	123	111	1.727	—	1.602	—	123	286	181987	261	181987	28	129	129	111	1.727	—	1.602	—
b) Imprese di distribuzione	I	157	157	414	1	350	—	16	19	1.858	17	1.550	10	24	332	16	88	—	80	—
282. Distribuzione gas.	I	8	8	215	—	203	—	1	2	32	—	—	22	59	91	1	80	—	79	—
283. Distribuzione acqua.	I	537	536	1.343	19	824	—	210	135	5.835	7	551	247	5.318	10.602	209	754	18	442	—
Totale	I	**825**	**812**	**3.699**	**20**	**2.979**	—	**350**	**442**	**189712**	**285**	**184088**	**307**	**5.530**	**11.154**	**337**	**2.649**	**18**	**2 203**	—
Servizi generali (in 2 stabilimenti).	I	—	—	8	—	5	—	—	2	250	2	163	—	—	87	—	6	—	5	—
Complesso	I	**825**	**812**	**3.707**	**20**	**2.984**	—	**350**	**444**	**189962**	**287**	**184251**	**307**	**5.530**	**11.241**	**337**	**2.655**	**18**	**2.208**	—
COMPLESSO INDUSTRIE																				
Totale	A-I	**121.127**	**115.833**	**274.127**	**35.178**	**145.343**	**11.528**	**11.873**	**3.843**	**282202**	**498**	**200002**	**24.941**	**160.998**	**243 198**	**11 478**	**106.985**	**8.463**	**88.638**	**6.81**
di cui in esercizi — *artigiani*	A	*96.756*	*92.950*	*125.043*	*14.779*	*32.125*	*2.308*	*3.481*	*285*	*18.226*	—	—	*5.735*	*11.968*	*30.191*	*3.399*	*8.422*	*701*	*4.267*	*519*
di cui in esercizi — *industriali*	I	*24.371*	*22.883*	*149.084*	*20.399*	*113.218*	*9.220*	*8.392*	*3.558*	*263976*	*498*	*200002*	*19.206*	*149.030*	*213.001*	*8.079*	*98.563*	*7.762*	*84.371*	*6.292*
Servizi generali (in 66 stabilim.)	I	—	—	2.027	21	1.741	16	—	30	29.680	22	28.558	366	3.019	4.141	—	1.900	17	1.680	16
Complesso	A-I	**121.127**	**115.833**	**276.154**	**35.199**	**147.084**	**11.544**	**11.873**	**3.873**	**311882**	**520**	**228560**	**25.307**	**164.017**	**247.339**	**11.478**	**108.885**	**8.480**	**90.318**	**6.827**
	I	24.371	22.883	151.111	20.420	114.959	9.236	8.392	3.588	293656	520	228560	19.572	152.049	217.145	8.079	100463	7.779	86.051	6. 30
***B*) SERVIZI**																				
XVIII. - ATTIVITÀ EDITORIALI E AGENZIE DI STAMPA																				
284. Edizione di libri, periodici, ecc.	—	133	133	175	30	—	—	—	—	—	—	—	—	—	—	—	—	—	—	—
285. Edizioni di stampe varie.	—	8	8	7	1	—	—	—	—	—	—	—	—	—	—	—	—	—	—	—
286. Agenzie di stampa.	—	—	—	—	—	—	—	—	—	—	—	—	—	—	—	—	—	—	—	—
Totale	—	**141**	**141**	**182**	**31**	—	—	—	—	—	—	—	—	—	—	—	—	—	—	—
XIX. - IMPRESE DELLO SPETTACOLO																				
287. Esercizio di teatri, cinema, ecc.	—	438	429	1.519	153	469	32	253	—	—	—	—	410	690	690	251	1.221	139	365	23
288. Compagnie teatrali, ecc.	—	16	16	413	128	7	1	—	—	—	—	—	—	—	—	—	—	—	—	—
289. Imprese spettacoli viaggianti	—	45	45	250	106	20	1	7	—	—	—	—	10	40	40	7	57	32	9	—
290. Attrezzeria teatrale e scenogr.	—	1	1	3	—	1	—	—	—	—	—	—	—	—	—	—	—	—	—	—
291. Imprese produzione film.	—	1	—	—	—	—	—	—	—	—	—	—	—	—	—	—	—	—	—	—
Totale	—	**501**	**491**	**2.185**	**387**	**497**	**34**	**260**	—	—	—	—	**420**	**730**	**730**	**258**	**1.278**	**171**	**374**	**23**
XX. - SERVIZI IGIENICI, SANITARI E AFFINI																				
292. Stabil. idropinici e idrotermali	—	22	22	88	35	61	33	11	5	24	—	—	20	47	71	11	63	22	45	21
Totale	—	**22**	**22**	**88**	**35**	**61**	**33**	**11**	**5**	**24**	—	—	**20**	**47**	**71**	**11**	**63**	**22**	**45**	**21**
XXI. - SERVIZI DI PULIZIA, DISINFEZIONE E FUNEBRI																				
293. Servizi di pulizia urbana.	—	229	229	3.711	2	3.530	2	5	—	—	—	—	16	32	32	5	1.191	—	1.142	—
293 *bis*. Raccolta e cern. immond.	—	50	49	134	1	83	—	—	—	—	—	—	—	—	—	—	—	—	—	—
294. Servizi di disinfez. e simili.	—	130	129	130	18	96	16	1	—	—	—	—	8	12	12	1	29	—	15	—
294 *bis*. Puliz. di locali, mostre, ecc.	—	—	—	—	—	—	—	—	—	—	—	—	—	—	—	—	—	—	—	—
295. Servizi funebri.	—	359	359	798	9	507	5	—	—	—	—	—	—	—	—	—	—	—	—	—
Totale	—	**768**	**766**	**4.773**	**30**	**4.216**	**23**	**6**	—	—	—	—	**24**	**44**	**44**	**6**	**1.220**		**1.157**	—
COMPLESSO SERVIZI																				
Complesso	—	**1.432**	**1.420**	**7.228**	**483**	**4.774**	**99**	**277**	**5**	**24**	—	—	**464**	**821**	**845**	**275**	**2.561**	**193**	**1.516**	**44**
COMPLESSO INDUSTRIE E SERVIZI																				
COMPLESSO	—	**122.559**	**117.253**	**283.382**	**35.682**	**151.858**	**11.634**	**12.150**	**3.878**	**311906**	**520**	**228560**	**25.771**	**164.838**	**248.184**	**11.753**	**111.446**	**8.673**	**91.894**	**6.871**

Esercizi, addetti, forza motrice, *alla data di censimento*

C) COMPARTIMENTI

TAV. I-C — PIEMONTE

CLASSI / SOTTOCLASSI	Industriali (I) Artigiani (A)	ESERCIZI CON E SENZA FORZA MOTRICE — CENSITI: N. Esercizi	ATTIVI: N. Esercizi	ADDETTI In complesso MF	ADDETTI In complesso F	ADDETTI di cui operai MF	ADDETTI di cui operai F	ESERCIZI CON FORZA MOTRICE — CENSITI: N. Esercizi	MOTORI E GENERATORI: Motori primari N.	Motori primari CV	Generatori di energia elettrica N.	Generatori di energia elettrica CV	Motori elettrici N.	Motori elettrici CV	Potenza CV	ATTIVI: N. Esercizi	ADDETTI In complesso MF	ADDETTI In complesso F	ADDETTI di cui operai MF	ADDETTI di cui operai F
1	2	3	4	5	6	7	8	9	10	11	12	13	14	15	16	17	18	19	20	21
A) INDUSTRIE																				
I. - INDUSTRIE DELLA PESCA																				
1. Pesca in acque marine:																				
a) da terra	A	—	—	—	—	—	—	—	—	—	—	—	—	—	—	—	—	—	—	—
b) con naviglio	A	—	—	—	—	—	—	—	—	—	—	—	—	—	—	—	—	—	—	—
2. Tonnare e tonnarelle	A	—	—	—	—	—	—	—	—	—	—	—	—	—	—	—	—	—	—	—
3. Allevamenti in acque marine	A	—	—	—	—	—	—	—	—	—	—	—	—	—	—	—	—	—	—	—
4-5. Pesca e allev. in acque interne	A	3.688	3.688	893	15	90	1	—	—	—	—	—	—	—	—	—	—	—	—	—
Totale	A	**3.688**	**3.688**	**893**	**15**	**90**	**1**	—	—	—	—	—	—	—	—	—	—	—	—	—
II. - INDUSTRIE ESTRATTIVE																				
6. Ricerche miner. metallici e solfo	I	74	43	921	20	871	19	13	3	253	2	177	50	759	835	13	754	17	715	17
6 *bis*. Ricerche min. non metallici	I	58	28	210	15	197	14	4	1	33	—	—	11	229	262	4	61	1	55	—
7. Miniere minerali metallici	I	20	19	2.020	25	1.918	22	15	15	1.902	8	1.378	195	5.361	5.885	14	1.975	25	1.877	22
8. Miniere minerali non metallici	I	29	23	989	1	967	—	7	—	—	—	—	150	2.605	2.605	7	843	—	831	—
9. Miniere di solfo	I	—	—	—	—	—	—	—	—	—	—	—	—	—	—	—	—	—	—	—
10. Min. di carbone, cave di torba	I	5	5	591	14	583	14	4	2	380	1	375	21	1.022	1.027	4	591	14	583	14
11. Min. combustibili liquidi e gass.	I	—	—	—	—	—	—	—	—	—	—	—	—	—	—	—	—	—	—	—
12. Cave di marmo, pietre, ecc.	I	315	273	2.740	4	2.407	4	53	19	282	1	20	122	1.301	1.563	48	1.504	4	1.448	4
13-14. Pietre per macchine, ecc.	I	109	93	602	2	526	—	17	4	81	1	4	37	390	467	17	268	—	249	—
15. Cave di sabbia, ghiaia e pietr.	I	534	371	2.183	32	1.800	22	118	42	553	1	24	385	5.056	5.585	110	1.715	12	1.576	11
16. Produz. sale mar. e di ebolliz.	I	—	—	—	—	—	—	—	—	—	—	—	—	—	—	—	—	—	—	—
17. Concess. sorgenti acque miner.	A	39	39	—	—	—	—	—	—	—	—	—	—	—	—	—	—	—	—	—
Totale	A-I	**1.183**	**894**	**10.256**	**113**	**9.289**	**95**	**231**	**86**	**3.484**	**14**	**1.978**	**971**	**16.723**	**18.229**	**217**	**7.711**	**73**	**7.334**	**68**
di cui in esercizi — *artigiani*	*A*	*39*	*39*	—	—	—	—	—	—	—	—	—	—	—	—	—	—	—	—	—
di cui in esercizi — *industriali*	*I*	*1.144*	*855*	*10.256*	*113*	*9.269*	*95*	*231*	*86*	*3.484*	*14*	*1.978*	*971*	*16.723*	*18.229*	*217*	*7.711*	*73*	*7.334*	*68*
Servizi generali (in 6 stabilimenti)	I	—	—	108	10	99	9	—	3	266	2	263	2	14	17	—	17	1	11	—
Complesso	A-I	**1.183**	**894**	**10.364**	**123**	**9.368**	**104**	**231**	**89**	**3.750**	**16**	**2.241**	**973**	**16.737**	**18.246**	**217**	**7.728**	**74**	**7.345**	**68**
	I	**1.144**	**855**	**10.364**	**123**	**9.368**	**104**	**231**	**89**	**3.750**	**16**	**2.241**	**973**	**16.737**	**18.246**	**217**	**7.728**	**74**	**7.345**	**68**
III. - INDUSTRIE DEL LEGNO E AFFINI																				
18. Produzione di carbone vegetale	A	206	205	207	28	44	2	—	—	—	—	—	—	—	—	—	—	—	—	—
19. Prima lavorazione del legno	I	345	340	4.366	752	3.997	743	312	99	1.397	2	6	1.113	7.085	8.476	311	4.272	752	3.919	743
	A	745	742	1.570	51	467	15	324	—	—	—	—	408	2.430	2.430	322	844	27	337	12
	Tot.	1.090	1.082	5.936	803	4.464	758	636	99	1.397	2	6	1.521	9.515	10.906	633	5.116	779	4.256	755
20. Fabbriche di botti, fusti, ecc.	I	15	15	161	—	142	—	15	—	—	—	—	36	198	198	15	161	—	142	—
	A	355	354	435	11	36	—	36	—	—	—	—	36	100	100	36	72	1	26	—
	Tot.	370	369	596	11	178	—	51	—	—	—	—	72	298	298	51	233	1	168	—
21. Laboratori da falegnami, ecc.	I	163	161	2.263	89	2.058	87	146	13	142	2	8	605	2.614	2.748	144	2.157	88	1.958	86
	A	3.509	3.496	5.338	48	1.062	10	1.200	—	—	—	—	1.416	4.080	4.080	1.198	2.562	23	851	7
	Tot.	3.672	3.657	7.601	137	3.120	97	1.346	13	142	2	8	2.021	6.694	6.828	1.342	4.719	111	2.809	93
22. Veicoli in legno	A	1.282	1.277	2.465	13	676	9	650	—	—	—	—	887	2.391	2.391	649	1.678	11	639	9
23. Barche, navi, natanti in legno	I	14	14	35	—	15	—	7	2	10	—	—	10	23	33	7	27	—	15	—
24. Fabbriche di mobili, ecc.	I	154	154	2.139	33	1.989	29	137	5	30	—	—	321	1.256	1.286	137	2.007	31	1.864	27
	A	1.449	1.445	2.683	68	954	25	471	—	—	—	—	605	1.625	1.625	471	1.301	33	664	16
	Tot.	1.603	1.599	4.822	101	2.943	54	608	5	30	—	—	926	2.881	2.911	608	3.308	64	2.528	43
24 *bis*. Lucidat., dorat., ecc. mobili	A	258	257	422	11	131	2	11	—	—	—	—	19	14	14	11	32	1	20	—
25. Fabbricaz. utensili e accessori	I	97	96	1.631	339	1.537	331	89	20	297	3	59	533	1.697	1.935	88	1.586	330	1.495	322
	A	736	735	1.374	497	365	132	277	—	—	—	—	394	814	814	277	728	262	298	107
	Tot.	833	831	3.005	836	1.902	463	366	20	297	3	59	927	2.511	2.749	365	2.314	592	1.793	429
26. Lavor. canne palustri, vim., ecc.	I	12	12	204	106	196	106	4	—	—	—	—	6	10	10	4	78	35	75	35
	A	384	383	560	11	99	1	6	—	—	—	—	7	10	10	6	25	—	15	—
	Tot.	396	395	764	117	295	107	10	—	—	—	—	13	20	20	10	103	35	90	35
27. Crine vegetale, trebbia e simili	A	62	62	106	37	36	24	6	—	—	—	—	18	12	12	6	33	25	29	24
28. Fabbriche di scope	I	121	121	236	73	33	11	—	—	—	—	—	—	—	—	—	—	—	—	—
29. Lavorazione del sughero	I	55	53	1.041	752	962	729	44	—	—	—	—	113	441	441	43	1.017	745	958	728
30. Farina di legno e legno macin.	A	—	—	—	—	—	—	—	—	—	—	—	—	—	—	—	—	—	—	—
Totale	A-I	**9.962**	**9.922**	**27.236**	**2.919**	**14.799**	**2.256**	**3.735**	**139**	**1.876**	**7**	**73**	**6.527**	**24.800**	**26.603**	**3.725**	**18.580**	**2.364**	**13.305**	**2.116**
di cui in esercizi — *artigiani*	*A*	*8.986*	*8.956*	*15.160*	*775*	*3.870*	*220*	*2.981*	—	—	—	—	*3.790*	*11.476*	*11.476*	*2.976*	*7.275*	*383*	*2.879*	*175*
di cui in esercizi — *industriali*	*I*	*976*	*966*	*12.076*	*2.144*	*10.929*	*2.036*	*754*	*139*	*1.876*	*7*	*73*	*2.737*	*13.324*	*15.127*	*749*	*11.305*	*1.981*	*10.426*	*1.941*
Servizi generali (in 44 stabilimenti)	I	—	—	85	4	38	1	—	8	201	3	62	29	195	331	—	52	2	28	—
Complesso	A-I	**9.962**	**9.922**	**27.321**	**2.923**	**14.837**	**2.257**	**3.735**	**147**	**2.077**	**10**	**135**	**6.556**	**24.995**	**26.937**	**3.725**	**18.632**	**2.366**	**13.333**	**2.116**
	I	**976**	**966**	**12.161**	**2.148**	**10.967**	**2.037**	**754**	**147**	**2.077**	**10**	**135**	**2.766**	**13.519**	**15.461**	**749**	**11.357**	**1.983**	**10.454**	**1.941**
IV. - INDUSTRIE ALIMENTARI																				
31. Esercizio macchine agrarie	A	2.845	2.845	10.220	—	7.375	—	—	—	—	—	—	—	—	—	—	—	—	—	—
32. Trebbiatr. e sgranatr. per cereali	A	3.714	3.714	—	—	—	—	—	—	—	—	—	—	—	—	—	—	—	—	—
33. Magazz. conservaz. cereali, ecc.	I	48	47	41	2	6	1	31	9	68	—	—	25	74	142	31	29	2	3	1
34. Lavorazioni del riso	I	246	242	947	17	723	5	171	152	4.274	11	601	160	3.327	7.000	167	924	16	716	5
35-36. Molini per cereali	I	2.081	2.035	4.181	362	1.449	51	2.068	1.881	19.236	35	892	856	15.608	33.952	2.022	4.165	361	1.446	51
37-38. Forni per panificazione	I	7.192	7.159	10.734	901	3.428	24	4.275	24	61	3	4	4.604	5.963	6.020	4.266	8.853	607	3.239	18
39. Pastifici	I	177	177	924	322	659	281	164	16	117	4	42	1.213	2.061	2.136	164	908	318	655	278
39 *bis*. Produzione di paste fresche	A	432	430	157	57	109	37	—	—	—	—	—	—	—	—	—	—	—	—	—
40-41. Biscotti, panettoni, ecc.	I	954	949	2.282	973	1.544	881	423	1	1	—	—	716	1.194	1.195	421	1.960	939	1.487	880
42-42 *bis*. Cacao, cioccolata, ecc.	I	101	100	4.951	3.764	4.717	3.686	86	3	22	—	—	1.173	6.573	6.595	86	4.930	3.756	4.710	3.682
	A	238	238	200	129	128	84	—	—	—	—	—	—	—	—	—	—	—	—	—
	Tot.	339	338	5.151	3.893	4.845	3.770	86	3	22	—	—	1.173	6.573	6.595	86	4.930	3.756	4.710	3.682
43. Pubblici macelli	I	58	58	182	1	33	—	17	—	—	—	—	42	343	343	17	114	—	26	—
44-44 *bis*. Conser. e lav. delle carni	I	76	73	658	94	542	76	58	3	29	1	8	224	1.049	1.070	55	613	86	512	71
	A	4.306	4.285	3.533	915	2.227	576	—	—	—	—	—	—	—	—	—	—	—	—	—
	Tot.	4.382	4.358	4.191	1.009	2.769	652	58	3	29	1	8	224	1.049	1.070	55	613	86	512	71
45-45 *bis*. Produzione di gelati	A	1.752	1.742	—	—	—	—	958	—	—	—	—	1.115	748	748	955	—	—	—	—
46. Prodotti alimentari della pesca	I	12	12	145	109	118	102	7	3	28	1	24	17	39	43	7	139	109	117	102
47. Lavorazione del baccalà	I	4	4	135	68	121	66	4	1	11	—	—	9	90	101	4	135	68	121	66
48. Produzione di mangimi	I	7	7	29	2	23	2	7	1	50	1	1	14	75	124	7	29	2	23	2
49. Conserv. e trasform. frutta, ecc.	I	80	75	948	813	892	799	40	2	70	1	10	82	181	241	37	894	778	853	769
49 *bis*. Essiccazione delle castagne	A	5.645	5.642	—	—	—	—	—	—	—	—	—	—	—	—	—	—	—	—	—
50-50 *bis*-51. Lavoraz. latte e deriv.	I	3.604	3.548	5.767	1.733	1.259	117	936	58	260	—	—	1.329	2.807	3.067	936	2.407	545	1.002	96
	A	729	729	—	—	—	—	—	—	—	—	—	—	—	—	—	—	—	—	—
	Tot.	4.333	4.277	5.767	1.733	1.259	117	936	58	260	—	—	1.329	2.807	3.067	936	2.407	545	1.002	96

Esercizi, addetti, forza motrice, alla data di censimento

C) COMPARTIMENTI

Segue: TAV. I-C — PIEMONTE

CLASSI SOTTOCLASSI	Industriali (I) Artigiani (A)	ESERCIZI CON E SENZA FORZA MOTRICE — CENSITI N. Esercizi	ATTIVI N. Esercizi	ATTIVI ADDETTI In complesso MF	In complesso F	di cui operai MF	di cui operai F	ESERCIZI CON FORZA MOTRICE — CENSITI N. Esercizi	MOTORI E GENERATORI Motori primari N.	Motori primari CV	Generatori di energia elettrica N.	Generatori di energia elettrica CV	Motori elettrici N.	Motori elettrici CV	Potenza CV	ATTIVI N. Esercizi	ATTIVI ADDETTI In complesso MF	In complesso F	di cui operai MF	di cui operai F
1	2	3	4	5	6	7	8	9	10	11	12	13	14	15	16	17	18	19	20	21
Segue: IV. - INDUSTRIE ALIMENTARI																				
52. Frantoi per olive — a forza inanimata	I	—	—	—	—	—	—	—	—	—	—	—	—	—	—	—	—	—	—	—
52. Frantoi per olive — a forza animata	A	—	—	—	—	—	—	—	—	—	—	—	—	—	—	—	—	—	—	—
52. Produzione di vini e aceti	I	652	650	3.218	862	2.502	800	334	8	147	—	—	1.476	3.552	3.699	333	2.830	843	2.361	795
54. Distillerie alcole 2ª categ., ecc.	I	187	183	1.135	201	895	162	81	12	186	1	6	280	719	899	79	918	159	793	136
55. Produzione di malto	I	2	2	23	—	23	—	2	—	—	—	—	15	58	58	2	23	—	23	—
56. Produzione di birra	I	10	10	293	91	287	91	10	2	240	1	122	177	1.405	1.523	10	293	91	287	91
57. Produzione di estratti di malto	I	1	1	10	—	10	—	1	—	—	—	—	11	72	72	1	10	—	10	—
58. Produz. bevande gassate, ecc.	I	202	201	725	241	385	132	183	3	55	—	—	232	286	341	183	694	233	383	131
59. Lavoraz. semi non oleosi, ecc.	A	27	27	38	25	24	16	—	—	—	—	—	—	—	—	—	—	—	—	—
60-61. Torrefazione del caffè	A	84	84	75	14	47	8	—	—	—	—	—	—	—	—	—	—	—	—	—
62. Produz. di surrogati del caffè	I	8	8	244	172	226	164	8	1	10	—	—	56	208	218	8	244	172	226	164
63. Produz. estratti, dadi, ecc.	I	4	4	42	37	41	36	3	—	—	—	—	9	18	18	3	42	37	41	36
64. Produz. e raffinaz. zucchero	I	1	1	519	—	454	—	1	9	370	2	299	48	588	659	1	519	—	454	—
65. Lavorazione del miele	I	7	7	13	2	2	—	2	—	—	—	—	2	3	3	2	4	—	2	—
66-67. Frigoriferi e fabbr. ghiaccio	I	173	170	366	20	214	1	164	17	512	1	163	666	6.236	6.585	162	361	19	214	1
68. Frantoi per semi oleosi	A	40	40	49	6	31	3	—	—	—	—	—	—	—	—	—	—	—	—	—
69. Produz. e raffinaz. oli vegetali	I	4	2	80	9	71	7	4	10	236	2	109	55	280	407	2	80	9	71	7
Totale	A-I	**35.703**	**35.501**	**52.864**	**11.942**	**30 556**	**8.208**	**10.038**	**2.216**	**25.983**	**64**	**2.281**	**14.606**	**53.557**	**77.259**	**9.961**	**32.118**	**9.150**	**19.775**	**7.382**
di cui in esercizi — *artigiani*	A	*19.812*	*19.776*	*14.272*	*1.146*	*9.932*	*724*	*958*	—	—	—	—	*1.115*	*748*	*748*	*955*	—	—	—	—
di cui in esercizi — *industriali*	I	*15.891*	*15.725*	*38.592*	*10.796*	*20.624*	*7.484*	*9.080*	*2.216*	*25.983*	*64*	*2.281*	*13.491*	*52.809*	*76.511*	*9.006*	*32.118*	*9.150*	*19.775*	*7.382*
Servizi generali (in 7 stabilimenti)	I	—	—	82	11	25	2	—	1	2	—	—	30	203	205	—	80	10	25	2
Complesso	A-I	**35.703**	**35.501**	**52.946**	**11.953**	**30.581**	**8.210**	**10.038**	**2.217**	**25.985**	**64**	**2.281**	**14.636**	**53.760**	**77.464**	**9.961**	**32.198**	**9.160**	**19.800**	**7.384**
	I	**15.891**	**15.725**	**38.674**	**10.807**	**20 649**	**7.486**	**9.080**	**2.217**	**25.985**	**64**	**2 281**	**13.521**	**53 012**	**76.716**	**9 006**	**32.198**	**9.160**	**19.800**	**7.384**
V. - INDUSTRIE METALLURGICHE																				
70. Prod. ghisa, acciaio, ferroleghe	I	17	16	5.063	33	4.873	25	15	10	4.920	10	4.893	1.688	40.753	40.780	15	4.932	33	4.743	25
71. Prima lavoraz. ferro e acciaio	I	14	13	5.719	26	5.502	9	13	5	925	2	265	2.176	88.947	89.607	12	5.701	26	5.484	9
72. Pezzi acciaio, fucin. e stamp.	I	18	18	1.510	72	1.427	66	16	7	113	1	29	210	8.017	8.101	16	1.501	72	1.418	66
73. Trafil., lamin. ferro e acciaio	I	27	26	1.298	67	1.245	63	26	5	443	3	188	503	6.189	6.444	25	1.296	67	1.243	63
74. Metalli diversi dal ferro, ecc.	I	33	29	565	24	500	16	28	8	3.245	6	2.986	285	1.699	1.958	26	563	24	498	16
75. 1ª lav. metalli diversi dal ferro	I	34	30	1.548	263	1.460	253	31	—	—	—	—	975	9.611	9.611	29	1.546	263	1.458	253
76. Catenifici	I	4	3	18	—	16	—	4	—	—	—	—	15	98	98	3	18	—	16	—
Totale	I	**147**	**135**	**15.721**	**485**	**15.023**	**432**	**133**	**35**	**9.646**	**22**	**8.361**	**5.852**	**155.314**	**156.599**	**126**	**15.557**	**485**	**14.860**	**432**
Servizi generali (in 36 stabilimenti)	I	—	—	6.121	179	5.045	35	—	12	19.592	6	17.861	1.108	17.892	19.623	—	6.091	178	5.042	35
Complesso	I	**147**	**135**	**21.842**	**664**	**20.068**	**467**	**133**	**47**	**29.238**	**28**	**26.222**	**6.960**	**173.206**	**176.222**	**126**	**21.648**	**663**	**19.902**	**467**
VI. - INDUSTRIE MECCANICHE																				
77. Artigiani meccanici	A	10.790	10.376	20.942	2.870	8.561	1.173	3.845	278	1.513	—	—	6.259	9.389	10.902	3.730	11.047	1.514	6.520	893
78 a 123-125 a 137. Stab. meccanici	I	891	885	116.936	18.257	108.594	16.615	888	153	13.904	76	11.682	51.796	205.202	207.424	883	116.898	18.257	108.556	16.615
137*bis*. Officine meccaniche FF. SS.	I	13	13	2.153	1	2.094	—	13	—	—	—	—	602	6.051	6.051	13	2.153	1	2.094	—
	A	1	1	3	—	3	—	1	—	—	—	—	5	55	55	1	3	—	3	—
	Tot.	14	14	2.156	1	2.097	—	14	—	—	—	—	607	6.106	6.106	14	2.156	1	2.097	—
124. Demolizione di navi	I	1	—	—	—	—	—	—	—	—	—	—	—	—	—	—	—	—	—	—
137*ter*. Imprese installat. d'impianti	I	32	32	1.138	51	979	5	15	—	—	—	—	64	82	82	15	731	35	643	5
Totale	A-I	**11.728**	**11.307**	**141.172**	**21.179**	**120.231**	**17.793**	**4.762**	**431**	**15.417**	**76**	**11.682**	**58.726**	**220.779**	**224 514**	**4.642**	**130.832**	**19.807**	**117.816**	**17.513**
di cui in esercizi — *artigiani*	A	*10.791*	*10.377*	*20.945*	*2.870*	*8.564*	*1.173*	*3.846*	*278*	*1.513*	—	—	*6.264*	*9.444*	*10.957*	*3.731*	*11.050*	*1.514*	*6.523*	*893*
di cui in esercizi — *industriali*	I	*937*	*930*	*120.227*	*18.309*	*111.667*	*16.620*	*916*	*153*	*13.904*	*76*	*11.682*	*52.462*	*211.335*	*213.557*	*911*	*119.782*	*18.293*	*111.293*	*16.620*
Servizi generali (in 47 stabilimenti)	I	—	—	1.731	193	1.198	80	—	29	6.859	25	6.466	551	2.907	3.300	—	1.660	183	1.187	80
Complesso	A-I	**11.728**	**11.307**	**142.903**	**21.372**	**121.429**	**17.873**	**4.762**	**460**	**22.276**	**101**	**18.148**	**59.277**	**223.686**	**227.814**	**4.642**	**132.492**	**19.990**	**119.003**	**17.593**
	I	**937**	**930**	**121.958**	**18.502**	**112.865**	**16.700**	**916**	**182**	**20.763**	**101**	**18.148**	**53.013**	**214.242**	**216.857**	**911**	**121.442**	**18.476**	**112.480**	**16.700**
VII. - INDUSTRIE CHE LAVORANO I MINERALI NON METALLICI																				
138. Macinaz., lavaggio minerali	I	26	26	280	18	251	17	23	18	838	3	332	76	1.267	1.773	23	269	18	243	17
139. Cantieri da scalpellino, ecc.	I	79	78	1.283	25	1.228	21	48	9	167	—	—	239	1.585	1.752	47	922	25	881	21
	A	178	178	357	2	132	1	37	—	—	—	—	77	211	211	37	105	1	53	—
	Tot.	257	256	1.640	27	1.360	22	85	9	167	—	—	316	1.796	1.963	84	1.027	26	934	21
140. Lavoraz. artist. marmi e pietre	I	37	37	351	1	332	1	27	—	—	—	—	108	559	559	27	302	1	285	1
	A	195	195	387	9	130	3	81	—	—	—	—	137	378	378	81	232	5	112	2
	Tot.	232	232	738	10	462	4	108	—	—	—	—	245	937	937	108	534	6	397	3
141-141 *bis*. Lav. pietre dure e prez.	I	35	32	740	657	702	650	32	2	5	—	—	100	202	207	30	737	657	701	650
	A	17	16	90	73	72	59	—	—	—	—	—	—	—	—	—	—	—	—	—
	Tot.	52	48	830	730	774	709	32	2	5	—	—	100	202	207	30	737	657	701	650
142. Fornaci e molini da gesso, ecc.	I	98	85	4.063	132	3.863	129	68	11	1.548	1	949	932	21.640	22.239	63	3.939	132	3.758	129
	A	27	27	66	4	7	—	3	—	—	—	—	3	34	34	3	15	1	6	—
	Tot.	125	112	4.129	136	3.870	129	71	11	1.548	1	949	935	21.674	22.273	66	3.954	133	3.764	129
143. Fornaci da laterizi	I	281	233	8.112	1.628	7.845	1.590	181	17	529	—	—	543	8.287	8.816	170	6.974	1.437	6.791	1.422
	A	7	6	18	1	4	—	2	—	—	—	—	5	67	67	1	8	1	4	—
	Tot.	288	239	8.130	1.629	7.849	1.590	183	17	529	—	—	548	8.354	8.883	171	6.982	1.438	6.795	1.422
144. Oggetti in grès, ecc.	I	15	14	672	47	652	46	12	5	140	3	96	89	1.010	1.054	12	635	47	616	46
145. Industria della ceramica	I	27	27	1.701	720	1.663	713	20	18	525	10	215	209	1.046	1.356	20	1.601	686	1.570	681
	A	35	35	72	20	10	3	5	—	—	—	—	5	6	6	5	14	4	5	1
	Tot.	62	62	1.773	740	1.673	716	25	18	525	10	215	214	1.052	1.362	25	1.615	690	1.575	682
146. Oggetti in cemento, gesso, ecc.	I	122	121	2.458	739	2.346	718	81	2	10	—	—	503	3.469	3.479	81	2.260	729	2.160	708
	A	419	419	1.041	116	461	52	65	—	—	—	—	89	137	137	65	269	29	169	19
	Tot.	541	540	3.499	855	2.807	770	146	2	10	—	—	592	3.606	3.616	146	2.529	758	2.329	727
147. Abrasivi flessibili, rigidi, ecc.	I	14	14	90	21	76	20	8	—	—	—	—	55	68	68	8	80	19	73	19
148. Fabbricaz. e lavoraz. vetro	I	86	86	2.214	507	2.074	489	69	2	65	1	60	391	1.333	1.338	69	2.186	501	2.066	485
149. Lavori artistici in mosaico	A	3	3	9	2	5	2	—	—	—	—	—	—	—	—	—	—	—	—	—
Totale	A-I	**1.701**	**1.632**	**24.004**	**4.722**	**21.853**	**4.514**	**762**	**84**	**3.827**	**18**	**1.652**	**3.561**	**41.299**	**43.474**	**742**	**20.548**	**4.293**	**19.493**	**4.201**
di cui in esercizi — *artigiani*	A	*881*	*879*	*2.040*	*227*	*821*	*120*	*193*	—	—	—	—	*316*	*833*	*833*	*192*	*643*	*41*	*349*	*22*
di cui in esercizi — *industriali*	I	*820*	*753*	*21.964*	*4.495*	*21.032*	*4.394*	*569*	*84*	*3.827*	*18*	*1.652*	*3.245*	*40.466*	*42.641*	*550*	*19.905*	*4.252*	*19.144*	*4.179*
Servizi generali (in 30 stabilimenti)	I	—	—	256	22	159	2	—	6	162	1	49	63	491	604	—	218	21	138	2
Complesso	A-I	**1.701**	**1.632**	**24.260**	**4.744**	**22.012**	**4.516**	**762**	**90**	**3.989**	**19**	**1.701**	**3.624**	**41.790**	**44.078**	**742**	**20.766**	**4.314**	**19.631**	**4.203**
	I	**820**	**753**	**22.220**	**4.517**	**21.191**	**4.396**	**569**	**90**	**3.989**	**19**	**1.701**	**3.308**	**40.957**	**43.245**	**550**	**20.123**	**4.273**	**19.282**	**4.181**
VIII. - INDUSTRIE EDILIZIE																				
150 a 156. Imprese edilizie	I	2.375	2.054	49.261	40	46.593	32	531	99	839	4	35	2.098	17.359	18.163	508	28.573	32	27.669	27
150 *bis*. Artigiani edili	A	3.966	3.951	8.218	75	3.199	29	26	—	—	—	—	29	50	50	26	110	1	78	1
Totale	A-I	**6 341**	**6.005**	**57.479**	**115**	**49.792**	**61**	**557**	**99**	**839**	**4**	**35**	**2.127**	**17.409**	**18.213**	**534**	**28.683**	**33**	**27.747**	**28**

Esercizi, addetti, forza motrice, alla data di censimento

C) COMPARTIMENTI

Segue : TAV. I-C — PIEMONTE

CLASSI SOTTOCLASSI	Industriali (I) Artigiani (A)	ESERCIZI CON E SENZA FORZA MOTRICE — CENSITI: N. Esercizi	ATTIVI: N. Esercizi	ATTIVI — ADDETTI: In complesso MF	In complesso F	di cui operai MF	di cui operai F	ESERCIZI CON FORZA MOTRICE — CENSITI: N. Esercizi	Motori e generatori — Motori primari N.	Motori primari CV	Generatori di energia elettrica N.	Generatori di energia elettrica CV	Motori elettrici N.	Motori elettrici CV	Potenza CV	ATTIVI: N. Esercizi	ATTIVI — ADDETTI: In complesso MF	In complesso F	di cui operai MF	di cui operai F
1	2	3	4	5	6	7	8	9	10	11	12	13	14	15	16	17	18	19	20	21
IX. - INDUSTRIE CHIMICHE																				
157. Chimico-estrattive, ecc.	I	3	3	131	3	126	2	3	—	—	—	—	103	783	783	3	131	3	126	2
158. Polveri da caccia, da mina, ecc.	I	10	10	65	26	46	24	5	9	28	—	—	19	87	115	5	49	20	36	19
159. Prodotti azotati, ecc.	I	4	4	646	3	616	2	4	1	159	—	—	481	18.036	18.195	4	646	3	616	2
160. Acido solforico, ecc.	I	59	56	1.249	106	1.092	81	51	21	801	9	452	884	5.890	6.239	50	1.236	103	1.089	81
161. Anticrittogamici, ecc.	I	16	14	226	9	207	4	12	4	251	—	—	198	812	1.063	10	219	8	201	3
162. Soda, potassa, cloro, ecc.	I	22	21	78	1	64	—	19	1	8	1	7	63	770	771	18	74	1	64	—
163. Elettrotermiche.	I	6	5	582	3	566	2	6	2	165	2	122	228	1.819	1.862	5	582	3	566	2
164. Acido acetico e derivati.	I	5	5	270	—	257	—	5	2	125	2	91	190	2.514	2.548	5	270	—	257	—
165. Alcole etilico 1ª categ., ecc.	I	3	2	64	2	54	2	3	—	—	—	—	66	474	474	2	64	2	54	2
166. Oli minerali, ecc.	I	19	17	80	9	51	1	12	3	17	—	—	31	84	101	12	73	8	47	1
167. Distillaz. carbone fossile, ecc.	I	43	41	1.315	63	991	11	40	26	93	—	—	330	2.937	3.030	39	1.310	49	990	1
168. Fiammiferi.	I	4	4	611	522	594	514	4	—	—	—	—	62	76	76	4	611	522	594	514
169. Gas compressi.	I	9	8	152	6	129	—	8	—	—	—	—	86	2.426	2.426	8	152	6	129	—
170. Prodotti sensibili fotografici	I	3	2	21	13	15	11	3	—	—	—	—	23	20	20	2	21	13	15	11
171. Colori organici sintetici.	I	2	2	171	—	171	—	2	1	40	1	38	77	413	415	2	171	—	171	—
172. Prodotti ausiliari per tessili.	I	17	14	40	7	34	7	14	—	—	—	—	40	113	113	12	39	7	33	7
173. Idrogenazione oli e grassi.	I	9	6	33	9	30	7	5	—	—	—	—	47	369	369	5	29	9	26	7
174. Saponi, glicerina, ecc.	I	141	138	994	301	784	261	78	5	516	4	411	465	1.625	1.730	77	873	271	747	249
175. Amidi, destrine, glutine, ecc.	I	7	5	12	3	6	1	6	1	10	—	—	40	155	165	4	8	2	4	—
176. Profumerie, ecc.	I	62	51	383	266	287	233	32	—	—	—	—	110	183	183	30	324	229	250	204
176 *bis*. Profumi sintetici, ecc.	I	5	4	18	4	10	3	3	—	—	—	—	6	30	30	3	16	4	8	3
177. Essenze aromatiche, ecc.	I	58	16	41	6	24	3	41	4	26	—	—	49	89	115	9	28	4	24	3
178. Derivati agrumari.	I	—	—	—	—	—	—	—	—	—	—	—	—	—	—	—	—	—	—	—
179. Industria tartarica.	I	2	1	—	—	—	—	1	—	—	—	—	1	1	1	1	—	—	—	—
180. Estratti per concia e tinta, ecc.	I	13	13	455	1	428	—	13	20	1.477	13	496	111	530	1.511	13	455	1	428	—
181. Prod. farmaceut. sintetici, ecc.	I	12	11	536	238	503	216	7	2	40	2	38	255	985	987	7	525	228	495	216
181 *bis*. Specialità farmaceut., ecc.	I	120	110	927	673	692	584	45	—	—	—	—	237	381	381	45	725	561	581	501
182. Cellulosa.	I	1	1	57	6	56	6	1	—	—	—	—	24	595	595	1	57	6	56	6
183. Materie plastiche, ecc.	I	6	5	20	2	11	1	4	1	48	—	—	21	52	100	4	18	1	10	1
184. Colori inorganici, ecc.	I	12	11	207	13	188	8	10	1	25	1	23	188	796	798	10	206	13	187	8
185. Vernici, pitture e affini.	I	49	46	502	95	425	81	41	1	10	—	—	221	1.101	1.111	39	492	94	417	80
186. Inchiostri, colle, ecc.	I	17	15	62	31	47	29	8	—	—	—	—	25	135	135	8	53	29	45	28
187. Creme e lucidi, ecc.	I	24	22	51	8	31	7	9	—	—	—	—	24	46	46	9	38	5	25	4
188-189. Ind. chimiche diverse.	I	32	30	1.831	221	1.725	208	23	—	—	—	—	747	14.664	14.664	22	1.806	216	1.708	205
Totale	I	**795**	**693**	**11.830**	**2.650**	**10.260**	**2.309**	**518**	**105**	**3.839**	**35**	**1.678**	**5.452**	**58.991**	**61.152**	**468**	**11 301**	**2.421**	**9.999**	**2.154**
Servizi generali (in 61 stabilimenti)	I	—	—	3.137	237	2.439	133	—	23	2.646	10	1.715	729	5.628	6.559	—	3.053	213	2.421	130
Complesso	I	**795**	**693**	**14 967**	**2 887**	**12.699**	**2.442**	**518**	**128**	**6.485**	**45**	**3.393**	**6.181**	**64.619**	**67.711**	**468**	**14.354**	**2.634**	**12.420**	**2.284**
X. - INDUSTRIE DELLA CARTA E AFFINI																				
190. Classifica carta da macero, ecc.	I	31	31	311	224	279	211	5	—	—	—	—	24	190	190	5	190	148	186	147
191. Paste meccaniche di legno, ecc.	I	40	38	5.971	1.449	5.818	1.422	38	100	21.466	32	16.136	1.592	49.885	55.215	36	5.777	1.376	5.629	1.352
	A	—	—	—	—	—	—	—	—	—	—	—	—	—	—	—	—	—	—	—
	Tot.	40	38	5.972	1.449	5.818	1.422	38	100	21.466	32	16.136	1.592	49.885	55.215	36	5.777	1.376	5.629	1.352
192. Patinatura, coloritura, ecc.	I	12	12	292	107	280	105	11	—	—	—	—	150	1.388	1.388	11	265	102	253	100
193. Industrie operatrici carta, ecc.	I	137	136	2.360	1.731	2.161	1.690	93	1	14	1	7	475	1.601	1.608	93	2.178	1.619	2.034	1.586
194. Fabbricaz. oggetti carta-pesta.	I	5	5	12	4	1	1	1	—	—	—	—	1	1	1	1	3	2	1	1
195. Produzione carta carbone, ecc.	I	1	1	18	11	16	11	1	—	—	—	—	13	20	29	1	18	11	16	11
196. Produz. di fibra vulcanizzata	I	1	1	5	2	4	2	1	—	—	—	—	4	5	5	1	5	2	4	2
Totale	A-I	**227**	**224**	**8.969**	**3.528**	**8.559**	**3.442**	**150**	**101**	**21.480**	**33**	**16.143**	**2.259**	**53 090**	**58.427**	**148**	**8.436**	**3.260**	**8.123**	**3.199**
di cui in esercizi — *artigiani*	A	—	—	—	—	—	—	—	—	—	—	—	—	—	—	—	—	—	—	—
di cui in esercizi — *industriali*	I	*227*	*224*	*8.969*	*3.528*	*8.559*	*3.442*	*150*	*101*	*21.480*	*33*	*16.143*	*2.259*	*53.090*	*58.427*	*148*	*8.436*	*3.260*	*8.123*	*3.199*
Servizi generali (in 13 stabilimenti)	I	—	—	838	67	649	24	—	27	10.084	23	9.081	275	2.844	3.847	—	836	67	649	24
Complesso	A-I	**227**	**224**	**9.807**	**3.595**	**9.208**	**3.466**	**150**	**128**	**31.564**	**56**	**25.224**	**2.534**	**55.934**	**62.274**	**148**	**9.272**	**3.327**	**8.772**	**3.223**
	I	227	224	9.807	3 595	9.208	3.466	150	128	31.564	56	25.224	2.534	55.934	62.274	148	9.272	3.327	8.772	3.223
XI. - INDUSTRIE POLIGRAFICHE E AFFINI																				
197. Stabilimenti arti grafiche.	I	539	538	6.517	1.533	5.516	1.392	497	1	3	—	—	2.300	5.230	5.233	497	6.437	1.522	5.482	1.388
198. Legatorie e rilegatorie.	I	10	10	243	110	233	108	9	—	—	—	—	48	66	66	9	242	110	232	108
	A	119	119	224	135	67	41	9	—	—	—	—	11	10	10	9	32	19	20	12
	Tot.	129	129	467	245	300	149	18	—	—	—	—	59	76	76	18	274	129	252	120
199. Stabilim. e studi fotografici	A	506	505	978	325	351	187	49	—	—	—	—	104	87	87	49	334	188	253	164
200. Uffici di copisteria e affini.	A	36	36	74	56	26	21	2	—	—	—	—	3	2	2	2	8	6	5	4
Totale	A-I	**1.210**	**1.208**	**8.036**	**2.159**	**6.193**	**1.749**	**566**	**1**	**3**	—	—	**2.466**	**5.395**	**5.398**	**566**	**7.053**	**1.845**	**5.992**	**1.676**
di cui in esercizi — *artigiani*	A	*661*	*660*	*1.276*	*516*	*444*	*249*	*60*	—	—	—	—	*118*	*99*	*99*	*60*	*374*	*213*	*278*	*180*
di cui in esercizi — *industriali*	I	*549*	*548*	*6.760*	*1.643*	*5.749*	*1.500*	*506*	*1*	*3*	—	—	*2.348*	*5.296*	*5.299*	*506*	*6.679*	*1.632*	*5.714*	*1.496*
Servizi generali (in 8 stabilimenti).	I	—	—	74	14	48	8	—	—	—			24	40	40	—	60	9	48	8
Complesso	A-I	**1.210**	**1.208**	**8.110**	**2.173**	**6.241**	**1.757**	**566**	**1**	**3**	—	—	**2.490**	**5.435**	**5.438**	**566**	**7.113**	**1.854**	**6.040**	**1.684**
	I	549	548	6.834	1.657	5.797	1.508	506	1	3	—	—	2.372	5.336	5.339	506	6.739	1.641	5.762	1.504
XII. - INDUSTRIE DEL CUOIO, DELLE PELLI, ECC.																				
201. Lavoraz. di pelli per pellicceria	I	3	3	66	33	63	32	3	—	—	—	—	16	61	61	3	66	33	63	32
	A	18	18	44	9	18	4	10	—	—	—	—	15	21	21	10	36	8	18	4
	Tot.	21	21	110	42	81	36	13	—	—	—	—	31	82	82	13	102	41	81	36
202. Concerie	I	100	99	4.820	1.765	4.606	1.740	95	43	1.210	10	625	2.076	14.114	14.699	94	4.803	1.765	4.594	1.740
203. Fabbriche di cuoi artificiali.	I	—	—	—	—	—	—	—	—	—	—	—	—	—	—	—	—	—	—	—
204. Fabbriche di cinghie	I	57	57	1.269	455	1.174	442	49	—	—	—	—	256	428	428	49	1.205	422	1.112	410
	A	450	450	699	70	165	15	10	—	—	—	—	19	14	14	10	33	3	15	1
	Tot.	507	507	1.968	525	1.339	457	59	—	—	—	—	275	442	442	59	1.238	425	1.127	411
205. Pelletterie e articoli valigeria	I	14	14	262	140	255	139	13	—	—	—	—	38	30	30	13	253	135	247	134
	A	94	94	229	108	102	48	32	—	—	—	—	43	20	20	32	107	50	64	30
	Tot.	108	108	491	248	357	187	45	—	—	—	—	81	50	50	45	360	185	311	164
206. Calzaturifici.	I	101	100	4.791	2.594	4.639	2.569	85	1	14	1	14	1.039	1.551	1.551	84	4.701	2.584	4.559	2.560
	A	8.232	8.216	9.789	774	822	65	236	—	—	—	—	262	173	173	236	623	49	274	22
	Tot.	8.333	8.316	14.580	3.368	5.461	2.634	321	1	14	1	14	1.301	1.724	1.724	320	5.324	2.633	4.833	2.582
206 *bis*. Rip. a macchina calzature	A	15	15	36	2	18	1	14	—	—	—	—	23	19	19	14	35	2	18	1
207. Fabbriche di guanti in pelle.	I	15	15	100	62	77	53	4	—	—	—	—	5	5	5	4	54	32	45	30
Totale	A-I	**9.099**	**9.081**	**22.105**	**6.012**	**11.939**	**5.108**	**551**	**44**	**1.224**	**11**	**639**	**3.792**	**16.436**	**17.021**	**549**	**11.916**	**5.083**	**11.009**	**4.964**
di cui in esercizi — *artigiani*	A	*8.809*	*8.793*	*10.797*	*963*	*1.125*	*133*	*302*	—	—	—	—	*362*	*247*	*247*	*302*	*834*	*112*	*389*	*58*
di cui in esercizi — *industriali*	I	*290*	*288*	*11.308*	*5.049*	*10.814*	*4.975*	*249*	*44*	*1.224*	*11*	*639*	*3.430*	*16.189*	*16.774*	*247*	*11.082*	*4.971*	*10.620*	*4.906*
Servizi generali (in 21 stabilimenti)	I	—	—	130	27	83	19	—	5	47	1	12	7	15	50	—	101	24	74	17
Complesso	A-I	**9.099**	**9.081**	**22.235**	**6.039**	**12.022**	**5.127**	**551**	**49**	**1.271**	**12**	**651**	**3.799**	**16.451**	**17.071**	**549**	**12.017**	**5.107**	**11.083**	**4.981**
	I	290	288	11.438	5.076	10.897	4.994	249	49	1.271	12	651	3.437	16.204	16.824	247	11.183	4.995	10.694	4.923

Esercizi, addetti, forza motrice, alla data di censimento

C) COMPARTIMENTI

Segue: TAV. I-C

PIEMONTE

CLASSI SOTTOCLASSI	Industriali (I) Artigiani (A)	ESERCIZI CON E SENZA FORZA MOTRICE: CENSITI N. Esercizi	ATTIVI N. Esercizi	ADDETTI In complesso MF	In complesso F	di cui operai MF	di cui operai F	ESERCIZI CON FORZA MOTRICE: CENSITI N. Esercizi	MOTORI E GENERATORI: Motori primari N.	Motori primari CV	Generatori di energia elettrica N.	Generatori CV	Motori elettrici N.	Motori elettrici CV	*Potenza* CV	ATTIVI N. Esercizi	ADDETTI In complesso MF	In complesso F	di cui operai MF	di cui operai F
1	2	3	4	5	6	7	8	9	10	11	12	13	14	15	16	17	18	19	20	21
XIII. - INDUSTRIE TESSILI																				
208. Produzione del seme-bachi.	I	2	1	3	3	2	2	1	—	—	—	—	1	1	1	1	3	3	2	2
209. Impianti essiccazione bozzoli	I	70	47	308	58	295	56	63	13	168	—	—	119	739	907	45	300	57	287	55
210. Trattura seta e filatura bozzoli	I	34	29	2.716	2.629	2.678	2.622	31	15	123	—	—	103	211	334	26	2.502	2.425	2.468	2.419
211. Torcitura seta, ecc.	I	27	23	3.246	2.909	3.176	2.883	27	13	276	—	—	599	2.775	3.051	23	3.246	2.909	3.176	2.883
212. Tessitura seta, ecc.	I	21	19	1.576	1.325	1.520	1.306	20	1	80	1	77	1.116	1.375	1.378	18	1.514	1.265	1.460	1.246
	A	1	1	1	1	—	—	—	—	—	—	—	—	—	—	—	—	—	—	—
	Tot.	22	20	1.577	1.326	1.520	1.306	20	1	80	1	77	1.116	1.375	1.378	18	1.514	1.265	1.460	1.246
213. Lavoraz. cascami seta, ecc.	I	5	5	2.072	1.177	2.022	1.167	4	5	953	4	872	615	3.239	3.320	4	2.067	1.173	2.017	1.163
214. Classificaz. degli stracci, ecc.	I	83	83	915	523	757	469	44	18	553	4	256	113	1.958	2.255	44	709	378	589	337
215. Filatura e ritorcitura cotone	I	106	104	22.293	17.777	21.948	17.683	98	72	18.775	41	13.693	3.994	56.616	61.698	97	22.092	17.631	21.749	17.539
216. Tessitura cotone puro o misto	I	203	201	18.814	16.055	18.397	15.958	177	20	2.734	8	1.584	2.619	17.374	18.524	175	18.396	15.740	17.999	15.652
217. Pettinatura lana e altre fibre	I	15	14	2.524	1.382	2.469	1.373	12	7	2.660	6	2.613	379	4.593	4.640	12	2.512	1.375	2.457	1.366
217 *bis*. Filat. lana pettinata, ecc.	I	63	63	10.259	7.942	10.157	7.929	56	5	405	2	116	1.848	16.868	17.157	56	9.903	7.619	9.807	7.606
218. Filat. cardata lana vergine ecc.	I	184	183	9.769	3.714	9.655	3.701	152	59	3.413	11	1.816	562	12.898	14.495	151	8.988	3.486	8.888	3.474
219. Lavat. mecc. lana materassi	I	4	4	87	50	83	50	4	—	—	—	—	41	338	338	4	87	50	83	56
220. Tessitura della lana.	I	126	122	13.462	10.126	13.302	10.116	96	18	785	1	22	670	6.372	7.135	94	11.709	8.800	11.565	8.791
221. Lav. a mano della lana, ecc.	A	42	42	90	76	14	12	39	—	—	—	—	43	114	114	30	68	58	11	9
222. Produz. di feltri di lana e pelo	I	5	5	197	102	189	101	5	—	—	—	—	66	239	239	5	197	102	189	101
223. Fibre tessili artificiali, ecc.	I	9	9	9.628	3.885	9.160	3.754	9	11	8.589	11	8.333	4.379	43.656	43.912	9	9.628	3.885	9.160	3.754
224. Fabbr. tessuti a maglia, ecc.	I	124	121	9.524	8.593	9.282	8.508	118	4	113	1	33	1.119	2.491	2.571	117	9.496	8.569	9.255	8.485
	A	2.522	2.515	2.810	2.501	104	92	40	—	—	—	—	58	37	37	40	136	121	74	66
	Tot.	2.646	2.636	12.334	11.094	9.386	8.600	158	4	113	1	33	1.177	2.528	2.608	157	9.632	8.690	9.329	8.551
225. Pettinatura lino e canapa, ecc.	I	3	2	6	1	6	1	2	—	—	—	—	6	25	25	1	4	1	4	1
	A	18	18	29	27	7	6	—	—	—	—	—	—	—	—	—	—	—	—	—
	Tot.	21	20	35	28	13	7	2	—	—	—	—	6	25	25	1	4	1	4	1
225 *bis*. Maceraz. e stigliatura lino	I	—	—	—	—	—	—	—	—	—	—	—	—	—	—	—	—	—	—	—
226. Tessitura lino, canapa e ramiè	I	10	9	388	351	383	350	7	1	8	—	—	29	134	142	6	306	274	303	273
	A	173	173	194	117	4	2	11	—	—	—	—	11	13	13	11	18	11	4	2
	Tot.	183	182	582	468	387	352	18	1	8	—	—	40	147	155	17	324	285	307	275
227. Disintegraz., cotonizz. canapa	I	7	7	237	76	215	72	6	3	99	1	33	102	577	643	6	237	76	215	72
228. Filatura e tessitura della iuta	I	11	11	3.209	2.669	3.161	2.660	11	14	1.462	9	802	212	3.812	4.472	11	3.209	2.669	3.161	2.660
229. Cordami cot., ecc.-Reti pesca	I	11	11	163	104	157	103	10	—	—	—	—	52	169	169	10	161	103	155	102
	A	43	43	109	58	39	21	9	—	—	—	—	12	16	16	9	23	12	5	2
	Tot.	54	54	272	162	196	124	19	—	—	—	—	64	185	185	19	184	115	160	104
230. Passamanerie varie.	I	19	19	433	383	419	377	17	—	—	—	—	168	146	146	17	418	368	405	363
	A	15	15	42	35	19	16	6	—	—	—	—	7	9	9	6	19	16	10	8
	Tot.	34	34	475	418	438	393	23	—	—	—	—	175	155	155	23	437	384	415	371
231. Tulli, veli, pizzi, nastri, ecc.	I	66	65	4.440	3.579	4.335	3.543	48	9	297	3	127	433	2.621	2.791	47	4.063	3.217	3.980	3.202
	A	526	526	856	690	130	105	39	—	—	—	—	63	30	30	39	93	75	37	30
	Tot.	592	591	5.296	4.269	4.465	3.648	87	9	297	3	127	496	2.651	2.821	86	4.156	3.292	4.017	3.232
232. Tele cerate, verniciat. tessuti	I	4	4	196	19	187	18	4	—	—	—	—	136	631	631	4	196	19	187	18
233. Fabbriche di tappeti da terra	I	10	9	2.167	1.362	2.133	1.356	7	—	—	—	—	315	1.566	1.566	7	2.155	1.356	2.122	1.356
234. Acces. non met. per filati, ecc.	I	26	26	713	379	692	377	25	6	144	1	57	143	471	558	25	712	379	691	377
235. Fabbric. nastri e tessuti elastici	I	13	13	506	467	489	459	13	—	—	—	—	57	191	191	13	506	467	489	459
236. Filatura e tessitura amianto	I	7	7	825	472	809	471	6	3	99	2	54	145	1.169	1.214	6	712	412	696	411
237. Tintoria, candeg. stampa, ecc.	I	251	240	11.852	5.447	11.505	5.413	198	30	2.050	9	1.069	2.688	20.179	21.160	194	10.836	4.787	10.507	4.755
Totale	A-I	**4.859**	**4.789**	**136.659**	**97.064**	**129.900**	**93.132**	**1.406**	**327**	**43.786**	**115**	**31.557**	**23.023**	**203.563**	**215.792**	**1.363**	**127.221**	**89.888**	**124.207**	**89.083**
di cui in esercizi — *artigiani*	A	*3.340*	*3.333*	*4.131*	*3.505*	*317*	*254*	*135*	—	—	—	—	*194*	*219*	*219*	*135*	*357*	*293*	*141*	*117*
di cui in esercizi — *industriali*	I	*1.519*	*1.456*	*132.528*	*93.559*	*129.583*	*92.878*	*1.271*	*327*	*43.786*	*115*	*31.557*	*22.829*	*203.344*	*215.573*	*1.228*	*126.864*	*89.595*	*124.066*	*88.966*
Servizi generali (in 285 stabilimenti)	I	—	—	7.080	1.131	5.468	750	—	342	56.296	164	41.246	1.597	14.620	29.670	—	6.825	1.086	5.382	738
Complesso	A-I	**4.859**	**4.789**	**143.739**	**98.195**	**135.368**	**93.882**	**1.406**	**669**	**100082**	**279**	**72.803**	**24.620**	**218.183**	**245.462**	**1.363**	**134.046**	**90.974**	**129.589**	**89.821**
	I	**1.519**	**1.456**	**139.608**	**94.690**	**135.051**	**93.628**	**1.271**	**669**	**100082**	**279**	**72.803**	**24.426**	**217.964**	**245.243**	**1.228**	**133.689**	**90.681**	**129.448**	**89.704**
XIV. - INDUSTRIE DEL VESTIARIO, ABBIGLIAMENTO, ECC.																				
238. Fabbricaz. feltri e cappelli, ecc.	I	30	30	3.326	1.749	3.175	1.712	29	7	2.214	6	2.202	724	3.679	3.691	29	3.325	1.748	3.174	1.711
	A	60	60	168	95	85	48	15	—	—	—	—	19	13	13	15	59	33	39	21
	Tot.	90	90	3.494	1.844	3.260	1.760	44	7	2.214	6	2.202	743	3.692	3.704	44	3.384	1.781	3.213	1.732
239. Laboratori di modisteria.	A	699	698	1.332	1.216	546	498	2	—	—	—	—	2	2	2	2	30	27	27	25
240. Confezione di abiti.	I	188	185	5.386	4.727	5.094	4.601	64	—	—	—	—	332	356	356	62	3.636	3.242	3.471	3.155
	A	15.144	15.104	19.801	12.020	2.980	1.809	76	—	—	—	—	94	33	33	76	208	126	114	69
	Tot.	15.332	15.289	25.187	16.747	8.074	6.410	140	—	—	—	—	426	389	389	138	3.844	3.368	3.585	3.224
241. Fabbr. calzature non in pelle	A	86	86	203	15	86	6	17	—	—	—	—	22	35	35	17	109	9	77	6
242. Confezione di biancheria.	I	68	68	1.480	1.422	1.438	1.400	43	—	—	—	—	108	134	134	43	1.211	1.162	1.180	1.147
	A	1.283	1.281	1.645	1.507	156	143	—	—	—	—	—	—	—	—	—	—	—	—	—
	Tot.	1.351	1.349	3.125	2.929	1.594	1.543	43	—	—	—	—	108	134	134	43	1.211	1.162	1.180	1.147
243. Labor. materassaio e tappezz.	A	1.055	1.055	1.440	245	212	35	28	—	—	—	—	31	10	10	28	90	15	49	9
244. Confezione di busti e simili	A	115	115	264	257	125	122	31	—	—	—	—	50	9	9	31	118	115	78	76
245. Fabbricazione di ombrelli.	A	101	101	257	96	135	50	18	—	—	—	—	38	41	41	18	161	59	133	49
246. Confez. accessori del vestiario	I	32	32	90	66	44	41	4	—	—	—	—	5	5	5	4	23	16	18	15
247. Oggetti di ornamento.	A	43	43	551	369	504	338	8	—	—	—	—	36	27	27	8	241	161	231	155
248. Produzione di bottoni.	I	9	9	88	60	82	59	7	1	7	—	—	16	57	64	7	88	60	82	59
249. Confez. di bandiere, vele, ecc.	A	21	20	130	115	102	89	9	—	—	—	—	18	19	19	9	109	95	95	83
250. Fabbricaz. di guanti in stoffa	A	3	3	157	126	154	123	2	—	—	—	—	14	9	9	2	156	125	154	123
251. Confezione pelliccerie.	A	202	202	650	432	316	207	39	—	—	—	—	88	14	14	39	299	198	164	108
252. Lavanderie, tintorie, ecc.	A	2.250	2.248	3.994	2.560	763	477	494	—	—	—	—	834	908	908	493	1.557	974	441	276
253. Confezione di parrucche, ecc.	A	7	7	11	4	1	—	—	—	—	—	—	—	—	—	—	—	—	—	—
254. Penne e piume ornamentali	I	9	9	33	25	19	17	2	—	—	—	—	5	2	2	2	13	10	10	10
255. Tintoria di paglia, truciolo, ecc.	A	—	—	—	—	—	—	—	—	—	—	—	—	—	—	—	—	—	—	—
Totale	A-I	**21.405**	**21.356**	**41.006**	**27.046**	**16.017**	**11.775**	**888**	**8**	**2.221**	**6**	**2.202**	**2.436**	**5.353**	**5.372**	**885**	**11.433**	**8.175**	**9.537**	**7.097**
di cui in esercizi — *artigiani*	A	*21.069*	*21.023*	*30.603*	*18.997*	*6.165*	*3.945*	*739*	—	—	—	—	*1.246*	*1.120*	*1.120*	*738*	*3.137*	*1.937*	*1.602*	*1.000*
di cui in esercizi — *industriali*	I	*336*	*333*	*10.403*	*8.049*	*9.852*	*7.830*	*149*	*8*	*2.221*	*6*	*2.202*	*1.190*	*4.233*	*4.252*	*147*	*8.296*	*6.238*	*7.935*	*6.097*
Servizi generali (in 33 stabilimenti).	I	—	—	115	21	58	3	—	2	75	2	74	43	107	108	—	80	12	46	—
Complesso	A-I	**21.405**	**21.356**	**41.121**	**27.067**	**16.075**	**11.778**	**888**	**10**	**2.296**	**8**	**2.276**	**2.479**	**5.460**	**5.480**	**885**	**11.513**	**8.187**	**9.583**	**7.097**
	I	**336**	**333**	**10.518**	**8.070**	**9.910**	**7.833**	**149**	**10**	**2.296**	**8**	**2.276**	**1.233**	**4.340**	**4.360**	**147**	**8.376**	**6.250**	**7.981**	**6.097**
XV. - INDUSTRIE FONO-CINEMATOGRAFICHE																				
256. Stabilimenti produzione film	I	—	—	—	—	—	—	—	—	—	—	—	—	—	—	—	—	—	—	—
257. Sincronizzaz. e doppiaggio film	I	—	—	—	—	—	—	—	—	—	—	—	—	—	—	—	—	—	—	—
258. Stabil. sviluppo e stampa film	I	2	2	49	22	40	20	1	—	—	—	—	53	40	40	1	48	22	40	20
259. Incisione, edizione fonografica	I	1	1	301	5	—	—	—	—	—	—	—	—	—	—	—	—	—	—	—
260. Fabbr. stampa dischi fonogr.	I	—	—	—	—	—	—	—	—	—	—	—	—	—	—	—	—	—	—	—
Totale	I	**3**	**3**	**350**	**27**	**40**	**20**	**1**	—	—	—	—	**53**	**40**	**40**	**1**	**48**	**22**	**40**	**20**

Esercizi, addetti, forza motrice, alla data di censimento

C) COMPARTIMENTI

Segue : TAV. I-C — PIEMONTE

CLASSI SOTTOCLASSI	Industriali (I) Artigiani (A)	ESERCIZI CON E SENZA FORZA MOTRICE — CENSITI: N. Esercizi	ATTIVI: N. Esercizi	ADDETTI In complesso MF	In complesso F	di cui operai MF	di cui operai F	ESERCIZI CON FORZA MOTRICE — CENSITI: N. Esercizi	MOTORI E GENERATORI Motori primari N.	Motori primari CV	Generatori di energia elettrica N.	Generatori di energia elettrica CV	Motori elettrici N.	Motori elettrici CV	Potenza CV	ATTIVI: N. Esercizi	ADDETTI In complesso MF	In complesso F	di cui operai MF	di cui operai F
1	2	3	4	5	6	7	8	9	10	11	12	13	14	15	16	17	18	19	20	21
XVI. - INDUSTRIE VARIE																				
261. Oggetti in avorio, corallo, ecc.	A	8	8	122	45	108	40	7	—	—	—	—	25	91	91	7	94	34	81	30
262. Setole, crine animale, pelo, ecc.	I	7	6	123	111	114	108	3	—	—	—	—	8	10	10	2	24	20	22	19
263. Spazzole, spazzolini e pennelli	I	36	36	591	414	547	403	24	4	73	1	30	113	298	341	24	555	395	525	388
264. Timbri, smaltografia.	A	14	14	40	8	23	5	2	—	—	—	—	2	5	5	2	3	1	1	—
265. Cavi e conduttori elettrici.	I	4	4	1.353	749	1.275	718	4	—	—	—	—	1.042	5.059	5.059	4	1.353	740	1.275	718
266. Gomma elastica e guttaperca	I	28	28	6.556	3.342	6.304	3.257	28	3	6.360	3	6.355	2.817	28.248	28.253	28	6.556	3.342	6.304	3.257
267. Strumenti musicali.	I	80	79	398	20	310	15	37	—	—	—	—	77	113	113	37	342	19	297	15
268. Giocattoli.	I	3	3	7	2	1	—	—	—	—	—	—	—	—	—	—	—	—	—	—
269. Vulcanizzaz. oggetti gomma.	A	72	72	157	9	65	3	62	—	—	—	—	99	105	105	62	147	9	65	3
270. Fabbricaz. materiali dielettrici	I	3	3	14	5	11	5	3	—	—	—	—	6	14	14	3	14	5	11	5
271. Oggetti in materie plastiche.	I	27	26	507	225	448	217	22	1	4	1	3	182	401	402	21	489	217	432	209
272. Fabbr. penne stilogr. mat. ecc.	I	14	14	441	303	407	295	12	—	—	—	—	97	152	152	12	438	303	406	295
273. Industria del tabacco.	I	1	1	1.437	1.150	1.384	1.134	1	2	600	2	476	94	444	568	1	1.437	1.150	1.384	1.134
273 *bis*. Stagion., selez., foglie tab.	I	2	2	365	334	357	333	1	1	8	—	—	25	10	18	1	346	318	340	318
274. Lampade elettriche, ecc.	I	14	14	1.054	826	995	811	14	—	—	—	—	542	391	391	14	1.054	826	995	811
275. Laboratori montatura occhiali	A	3	3	6	2	2	1	—	—	—	—	—	—	—	—	—	—	—	—	—
276. Lavoraz. carta pecora, ecc.	A	20	20	128	33	95	25	4	—	—	—	—	9	10	10	4	104	27	91	24
277. Caricamento di proiettili, ecc.	I	—	—	—	—	—	—	—	—	—	—	—	—	—	—	—	—	—	—	—
278. Fabbricazione cartucce, ecc.	I	3	2	179	2	160	2	1	4	26	1	24	15	86	88	1	159	2	140	2
279. Manichini e materiali didattici	A	1	1	1	—	—	—	—	—	—	—	—	—	—	—	—	—	—	—	—
280. Fabbricazione occhiali, ecc.	I	7	7	322	194	303	193	6	—	—	—	—	162	117	117	6	322	194	303	193
Totale	A-I	**347**	**343**	**13.801**	**7.765**	**12.909**	**7.565**	**231**	**15**	**7.071**	**8**	**6.888**	**5.315**	**35.554**	**35.737**	**229**	**13.437**	**7.602**	**12.672**	**7.421**
di cui in esercizi — *artigiani*	A	*118*	*118*	*454*	*97*	*293*	*74*	*75*	—	—	—	—	*135*	*211*	*211*	*75*	*348*	*71*	*238*	*57*
di cui in esercizi — *industriali*	I	*229*	*225*	*13.347*	*7.668*	*12.616*	*7.491*	*156*	*15*	*7.071*	*8*	*6.888*	*5.180*	*35.343*	*35.526*	*154*	*13.089*	*7.531*	*12.434*	*7.364*
Servizi generali (in 19 stabilimenti)	I	—	—	853	116	691	70	—	5	153	2	118	252	1.683	1.718	—	841	114	689	70
Complesso	A-I	**347**	**343**	**14.654**	**7.881**	**13.600**	**7.635**	**231**	**20**	**7.224**	**10**	**7.006**	**5.567**	**37.237**	**37.455**	**229**	**14.278**	**7.716**	**13.361**	**7.491**
	I	229	225	14.200	7.784	13 307	7.561	156	20	7.224	10	7.006	5.432	37.026	37.244	154	13 930	7.645	13.123	7.434
XVII. - PRODUZIONE E DISTRIBUZIONE FORZA MOTRICE E DISTRIBUZIONE DI GAS E ACQUA																				
281. Prod. e distrib. energia elettr.:																				
a) Imprese di produzione	I	376	369	2.923	5	2.644	3	376	817	119671	794	1196714	45	257	257	369	2.923	5	2.644	3
b) Imprese di distribuzione.	I	113	113	66	1	52	—	3	—	—	—	—	4	6	6	3	—	—	—	—
282. Distribuzione gas.	I	36	36	491	2	434	—	14	6	51	—	—	26	199	250	14	365	1	319	—
283. Distribuzione acqua.	I	819	819	873	6	616	—	211	220	29.708	9	3.316	612	17.600	43.992	211	520	4	379	—
Totale	I	**1.344**	**1.337**	**4.353**	**14**	**3.746**	**3**	**604**	**1.043**	**1226473**	**803**	**1200030**	**687**	**18.062**	**44.505**	**597**	**3.808**	**10**	**3.342**	**3**
Servizi generali (in 3 stabilimenti).	I	—	—	27	1	2	—	—	2	130	4	130	11	435	435	—	7	—	2	—
Complesso	I	**1.344**	**1.337**	**4.380**	**15**	**3.748**	**3**	**604**	**1.045**	**1226603**	**807**	**1200160**	**698**	**18.497**	**44.940**	**597**	**3.815**	**10**	**3.344**	**3**
COMPLESSO INDUSTRIE																				
Totale	A-I	**109.742**	**108118**	**576.734**	**187.755**	**461.176**	**158.463**	**25.133**	**4.734**	**1367169**	**1216**	**1285199**	**137853**	**928.365**	**1008335**	**24.753**	**448.682**	**154.511**	**405.251**	**147.357**
di cui in esercizi — *artigiani*	A	*82.160*	*81593*	*108.789*	*29.186*	*34.820*	*6.922*	*9.315*	*278*	*1.513*	—	—	*13.569*	*24.447*	*25.960*	*9.190*	*24.128*	*4.565*	*12.477*	*2.503*
di cui in esercizi — *industriali*	I	*27.582*	*26525*	*467.945*	*158.569*	*426.356*	*151.541*	*15.818*	*4.456*	*1365656*	*1216*	*1285199*	*124284*	*901.918*	*982.375*	*15.563*	*424.554*	*149.946*	*392.774*	*144.854*
Servizi generali (in 613 stabilim.).	I	—	—	20.637	2.033	16.002	1.136	—	465	96.513	243	77.077	4.721	47.074	66.510	—	19.921	1.920	15.742	1.106
Complesso	A-I	**109.742**	**108118**	**597.371**	**189.788**	**477.178**	**159.599**	**25.133**	**5.199**	**1463682**	**1459**	**1362276**	**142574**	**973.439**	**1074845**	**24.753**	**468.603**	**156.431**	**420.993**	**148.463**
	I	27.582	26525	488.582	160.602	442.358	152.677	15.818	4.921	1462169	1459	1362276	129005	948.992	1048885	15.563	444.475	151.866	408.516	145.960
***B*) SERVIZI**																				
XVIII. - ATTIVITÀ EDITORIALI E AGENZIE DI STAMPA																				
284. Edizioni di libri, periodici, ecc.	—	279	279	935	279	—	—	—	—	—	—	—	—	—	—	—	—	—	—	—
285. Edizioni di stampe varie.	—	14	14	51	16	—	—	—	—	—	—	—	—	—	—	—	—	—	—	—
286. Agenzie di stampa.	—	—	—	—	—	—	—	—	—	—	—	—	—	—	—	—	—	—	—	—
Totale	—	**293**	**293**	**986**	**295**	—	—	—	—	—	—	—	—	—	—	—	—	—	—	—
XIX. - IMPRESE DELLO SPETTACOLO																				
287. Esercizio di teatri, cinema, ecc.	—	821	810	1.077	204	307	24	467	—	—	—	—	935	1.510	1.510	463	1.011	198	299	24
288. Compagnie teatrali, ecc.	—	20	20	289	128	4	—	—	—	—	—	—	—	—	—	—	—	—	—	—
289. Imprese spettacoli viaggianti.	—	190	188	652	256	25	2	46	—	—	—	—	71	222	222	45	165	56	17	—
290. Attrezzeria teatrale e scenogr.	—	5	5	14	—	9	—	—	—	—	—	—	—	—	—	—	—	—	—	—
291. Imprese produzione film.	—	1	—	—	—	—	—	—	—	—	—	—	—	—	—	—	—	—	—	—
Totale	—	**1.037**	**1.023**	**2.032**	**588**	**345**	**26**	**513**	—	—	—	—	**1.006**	**1.732**	**1.732**	**508**	**1.176**	**254**	**316**	**24**
XX. - SERVIZI IGIENICI, SANITARI E AFFINI																				
292. Stabil. idropinici e idrotermali	—	37	37	331	152	264	129	14	2	10	—	—	53	116	126	14	279	133	236	118
Totale		**37**	**37**	**331**	**152**	**264**	**129**	**14**	**2**	**10**	—	—	**53**	**116**	**126**	**14**	**279**	**133**	**236**	**118**
XXI. - SERVIZI DI PULIZIA, DISINFEZIONE E FUNEBRI																				
293. Servizi di pulizia urbana	—	341	335	1.995	7	1.897	3	11	—	—	—	—	26	133	133	11	135	—	132	—
293 *bis*. Raccolta e cern. immond.	—	234	233	453	35	89	7	—	—	—	—	—	—	—	—	—	—	—	—	—
294. Servizi di disinfez. e simili.	—	174	174	162	27	146	25	6	—	—	—	—	9	24	24	6	80	11	76	11
294 *bis*. Puliz. di locali, mostre, ecc.	—	61	61	96	11	16	1	4	—	—	—	—	5	4	4	4	15	1	7	1
295. Servizi funebri.	—	527	526	711	13	378	6	—	—	—	—	—	—	—	—	—	—	—	—	—
Totale	—	**1.337**	**1.329**	**3.417**	**93**	**2.526**	**42**	**21**	—	—	—	—	**40**	**161**	**161**	**21**	**230**	**12**	**215**	**12**
COMPLESSO SERVIZI																				
Complesso	—	**2.704**	**2.682**	**6.766**	**1.128**	**3.135**	**197**	**548**	**2**	**10**	—	—	**1.099**	**2.009**	**2.019**	**543**	**1.685**	**399**	**767**	**154**
COMPLESSO INDUSTRIE E SERVIZI																				
COMPLESSO	—	**112.446**	**110800**	**604.137**	**190.916**	**480.313**	**159.796**	**25.681**	**5.201**	**1463692**	**1459**	**1362276**	**143673**	**975.448**	**1076864**	**25.296**	**470.288**	**156.830**	**421.760**	**148.617**

Esercizi, addetti, forza motrice, alla data di censimento

C) COMPARTIMENTI

Segue: TAV. I-C

LIGURIA

CLASSI SOTTOCLASSI	Industriali (I) Artigiani (A)	ESERCIZI CON E SENZA FORZA MOTRICE — CENSITI — N. Esercizi	ATTIVI — N. Esercizi	ADDETTI — In complesso MF	In complesso F	di cui operai MF	di cui operai F	ESERCIZI CON FORZA MOTRICE — CENSITI — N. Esercizi	MOTORI E GENERATORI — Motori primari N.	Motori primari CV	Generatori di energia elettrica N.	Generatori di energia elettrica CV	Motori elettrici N.	Motori elettrici CV	Potenza CV	ATTIVI — N. Esercizi	ADDETTI — In complesso MF	In complesso F	di cui operai MF	di cui operai F
1	2	3	4	5	6	7	8	9	10	11	12	13	14	15	16	17	18	19	20	21
A) INDUSTRIE																				
I. - INDUSTRIE DELLA PESCA																				
1. Pesca in acque marine:																				
a) da terra	A	2	2	8	—	7	—	—	—	—	—	—	—	—	—	—	—	—	—	—
b) con naviglio	A	2.603	2.220	5.617	331	3.130	185	185	185	5.682	—	—	—	—	5.682	167	735	44	483	29
2. Tonnare e tonnarelle	A	2	2	82	5	70	4	—	—	—	—	—	—	—	—	—	—	—	—	—
3. Allevamenti in acque marine	A	23	23	121	1	103	1	—	—	—	—	—	—	—	—	—	—	—	—	—
4-5. Pesca e allev. in acque interne	A	193	193	26	1	9	—	—	—	—	—	—	—	—	—	—	—	—	—	—
Totale	A	**2.823**	**2.440**	**5.854**	**338**	**3.319**	**190**	**185**	**185**	**5.682**	—	—	—	—	**5.682**	**167**	**735**	**44**	**483**	**29**
II. - INDUSTRIE ESTRATTIVE																				
6. Ricerche miner. metallici e solfo	I	15	7	97	8	89	8	—	—	—	—	—	—	—	—	—	—	—	—	—
6 *bis*. Ricerche min. non metallici	I	8	7	53	3	48	3	1	—	—	—	—	4	31	31	1	43	3	41	3
7. Miniere minerali metallici	I	5	5	765	168	745	168	3	2	16	—	—	24	512	528	3	586	137	571	137
8. Miniere minerali non metallici	I	5	5	41	4	38	4	—	—	—	—	—	—	—	—	—	—	—	—	—
9. Miniere di solfo	I	—	—	—	—	—	—	—	—	—	—	—	—	—	—	—	—	—	—	—
10. Min. di carbone, cave di torba	I	1	1	302	30	300	30	1	—	—	—	—	12	124	124	1	302	30	300	30
11. Min. combustibili liquidi e gass.	I	—	—	—	—	—	—	—	—	—	—	—	—	—	—	—	—	—	—	—
12. Cave di marmo, pietre, ecc.	I	186	157	1.593	5	1.369	3	89	29	704	1	75	195	2.040	2.669	83	1.295	5	1.192	3
13-14. Pietre per macchine, ecc.	I	21	15	250	3	222	—	8	1	12	—	—	45	735	747	7	199	3	181	—
15. Cave di sabbia, ghiaia e pietr.	I	96	80	758	—	674	—	43	11	243	1	15	131	1.611	1.839	40	633	—	598	—
16. Produz. sale mar. e di ebolliz.	I	—	—	—	—	—	—	—	—	—	—	—	—	—	—	—	—	—	—	—
17. Concess. sorgenti acque miner.	A	5	5	—	—	—	—	—	—	—	—	—	—	—	—	—	—	—	—	—
Totale	A-I	**342**	**282**	**3.859**	**221**	**3.485**	**216**	**145**	**43**	**975**	**2**	**90**	**411**	**5.053**	**5.938**	**135**	**3.058**	**178**	**2.883**	**173**
di cui in esercizi artigiani	*A*	*5*	*5*	—	—	—	—	—	—	—	—	—	—	—	—	—	—	—	—	—
di cui in esercizi industriali	*I*	*337*	*277*	*3.859*	*221*	*3.485*	*216*	*145*	*43*	*975*	*2*	*90*	*411*	*5.053*	*5.938*	*135*	*3.058*	*178*	*2.883*	*173*
Servizi generali (in — stabilimenti)	I	—	—	—	—	—	—	—	—	—	—	—	—	—	—	—	—	—	—	—
Complesso	A-I	**342**	**282**	**3.859**	**221**	**3.485**	**216**	**145**	**43**	**975**	**2**	**90**	**411**	**5.053**	**5.938**	**135**	**3.058**	**178**	**2.883**	**173**
	I	**337**	**277**	**3.859**	**221**	**3.485**	**216**	**145**	**43**	**975**	**2**	**90**	**411**	**5.053**	**5.938**	**135**	**3.058**	**178**	**2.883**	**173**
III. - INDUSTRIE DEL LEGNO E AFFINI																				
18. Produzione di carbone vegetale	A	295	295	334	10	48	—	—	—	—	—	—	—	—	—	—	—	—	—	—
19. Prima lavorazione del legno	I	70	70	619	22	544	21	66	23	251	—	—	199	1.121	1.372	66	606	22	536	21
	A	259	258	531	20	141	7	94	—	—	—	—	163	625	625	94	270	10	112	4
	Tot.	329	328	1.150	42	685	28	160	23	251	—	—	362	1.746	1.997	160	876	32	648	25
20. Fabbriche di botti, fusti, ecc.	I	2	2	39	—	37	—	1	1	40	—	—	—	—	40	1	32	—	30	—
	A	72	72	110	1	26	—	5	—	—	—	—	9	33	33	5	15	—	8	—
	Tot.	74	74	149	1	63	—	6	1	40	—	—	9	33	73	6	47	—	38	—
21. Laboratori da falegnami, ecc.	I	63	63	891	26	840	25	62	1	12	—	—	409	1.564	1.576	62	884	26	834	25
	A	1.598	1.595	2.212	17	329	3	519	—	—	—	—	865	2.189	2.189	519	985	8	275	2
	Tot.	1.661	1.658	3.103	43	1.169	28	581	1	12	—	—	1.274	3.753	3.765	581	1.869	34	1.109	27
22. Veicoli in legno	A	109	109	209	2	62	—	58	—	—	—	—	117	285	285	58	141	1	56	—
23. Barche, navi, natanti in legno	I	73	73	1.045	2	925	1	37	1	5	—	—	220	1.150	1.155	37	934	2	859	1
24. Fabbriche di mobili, ecc.	I	28	28	718	36	693	36	28	—	—	—	—	208	684	684	28	718	36	693	36
	A	401	401	768	10	231	3	186	—	—	—	—	374	900	900	186	460	7	176	2
	Tot.	429	429	1.486	46	924	39	214	—	—	—	—	582	1.584	1.584	214	1.178	43	869	38
24 *bis*. Lucidat., dorat., ecc. mobili	A	96	96	132	1	17	—	—	—	—	—	—	—	—	—	—	—	—	—	—
25. Fabbricaz. utensili e accessori	I	8	8	175	17	170	16	7	—	—	—	—	41	176	176	7	172	17	167	16
	A	85	85	150	53	46	16	58	—	—	—	—	128	262	262	58	115	42	42	15
	Tot.	93	93	325	70	216	32	65	—	—	—	—	169	438	438	65	287	59	209	31
26. Lavor. canne palustri, vim., ecc.	I	3	3	51	6	47	6	1	—	—	—	—	1	3	3	1	36	—	34	—
	A	123	123	265	53	88	18	4	—	—	—	—	5	10	10	4	15	3	9	2
	Tot.	126	126	316	59	135	24	5	—	—	—	—	6	13	13	5	51	3	43	2
27. Crine vegetale, trebbia e simili	A	55	55	64	16	3	—	—	—	—	—	—	—	—	—	—	—	—	—	—
28. Fabbriche di scope	I	3	3	5	1	3	1	—	—	—	—	—	—	—	—	—	—	—	—	—
29. Lavorazione del sughero	I	29	29	482	328	453	322	25	—	—	—	—	107	331	331	25	475	325	450	319
30. Farina di legno e legno macin.	A	4	4	4	1	—	—	2	—	—	—	—	2	8	8	2	2	—	—	—
Totale	A-I	**3.376**	**3.372**	**8.804**	**622**	**4.703**	**475**	**1.153**	**26**	**308**	—	—	**2.848**	**9.341**	**9.649**	**1.153**	**5.860**	**499**	**4.281**	**443**
di cui in esercizi artigiani	*A*	*3.097*	*3.093*	*4.779*	*184*	*991*	*47*	*926*	—	—	—	—	*1.663*	*4.312*	*4.312*	*926*	*2.003*	*71*	*678*	*25*
di cui in esercizi industriali	*I*	*279*	*279*	*4.025*	*438*	*3.712*	*428*	*227*	*26*	*308*	—	—	*1.185*	*5.029*	*5.337*	*227*	*3.857*	*428*	*3.603*	*418*
Servizi generali (in 8 stabilimenti)	I	—	—	75	—	63	—	—	—	—	—	—	7	57	57	—	70	—	60	—
Complesso	A-I	**3.376**	**3.372**	**8.879**	**622**	**4.766**	**475**	**1.153**	**26**	**308**	—	—	**2.855**	**9.398**	**9.706**	**1.153**	**5.930**	**499**	**4.341**	**443**
	I	**279**	**279**	**4.100**	**438**	**3.775**	**428**	**227**	**26**	**308**	—	—	**1.192**	**5.086**	**5.394**	**227**	**3.927**	**428**	**3.663**	**418**
IV. - INDUSTRIE ALIMENTARI																				
31. Esercizio macchine agrarie	A	426	426	858	—	432	—	—	—	—	—	—	—	—	—	—	—	—	—	—
32. Trebbiatr. e sgranatr. per cereali	A	592	592	—	—	—	—	—	—	—	—	—	—	—	—	—	—	—	—	—
33. Magazz. conservaz. cereali, ecc.	I	1	1	157	—	148	—	1	—	—	—	—	128	2.413	2.413	1	157	—	148	—
34. Lavorazioni del riso	I	—	—	—	—	—	—	—	—	—	—	—	—	—	—	—	—	—	—	—
35-36. Molini per cereali	I	654	637	1.403	150	607	11	587	481	6.309	18	359	384	8.683	14.633	575	1.327	133	605	11
37-38. Forni per panificazione	I	1.581	1.571	3.749	232	1.774	11	1.176	8	32	—	—	1.581	2.477	2.509	1.173	3.287	133	1.725	7
39. Pastifici	I	152	148	2.274	1.085	2.014	1.025	142	19	189	3	18	2.076	3.863	4.034	138	2.204	1.058	1.952	1.000
39 *bis*. Produzione di paste fresche	A	523	523	114	49	72	31	—	—	—	—	—	—	—	—	—	—	—	—	—
40-41. Biscotti, panettoni, ecc.	I	578	577	1.472	531	892	424	296	4	428	1	30	608	785	1.183	296	1.158	455	847	423
42-42 *bis*. Cacao, cioccolata, ecc.	I	35	35	1.193	918	1.133	904	28	1	8	—	—	343	879	887	28	1.186	915	1.131	902
	A	66	66	60	40	38	25	—	—	—	—	—	—	—	—	—	—	—	—	—
	Tot.	101	101	1.253	958	1.171	929	28	1	8	—	—	343	879	887	28	1.186	915	1.131	902
43. Pubblici macelli	I	31	31	199	—	119	—	5	—	—	—	—	59	154	154	5	148	—	104	—
44-44 *bis*. Conser. e lav. delle carni	I	8	8	45	23	37	23	4	—	—	—	—	15	48	48	4	37	23	36	23
	A	776	776	511	193	322	122	—	—	—	—	—	—	—	—	—	—	—	—	—
	Tot.	784	784	556	216	359	145	4	—	—	—	—	15	48	48	4	37	23	36	23
45-45 *bis*. Produzione di gelati	A	996	995	—	—	—	—	813	—	—	—	—	1.247	838	838	813	—	—	—	—
46. Prodotti alimentari della pesca	I	107	107	1.477	1.203	1.260	1.113	13	3	17	1	5	72	188	200	13	1.193	1.031	1.165	1.023
47. Lavorazione del baccalà	I	—	—	—	—	—	—	—	—	—	—	—	—	—	—	—	—	—	—	—
48. Produzione di mangimi	I	3	3	2	—	—	—	3	—	—	—	—	3	12	12	3	2	—	—	—
49. Conserv. e trasform. frutta, ecc.	I	114	113	693	571	667	566	21	3	76	2	13	65	244	307	20	566	467	547	463
49 *bis*. Essiccazione delle castagne	A	6.310	6.249	—	—	—	—	—	—	—	—	—	—	—	—	—	—	—	—	—
50-50 *bis*-51. Lavoraz. latte e deriv.	I	56	56	426	139	325	117	35	6	229	—	—	168	412	641	35	388	133	312	116
	A	137	137	—	—	—	—	—	—	—	—	—	—	—	—	—	—	—	—	—
	Tot.	193	193	426	139	325	117	35	6	229	—	—	168	412	641	35	388	133	312	116

Esercizi, addetti, forza motrice, alla data di censimento

C) COMPARTIMENTI

Segue : TAV. I-C — LIGURIA

CLASSI SOTTOCLASSI	Industriali (I) Artigiani (A)	ESERCIZI CON E SENZA FORZA MOTRICE — CENSITI: N. Esercizi	ATTIVI: N. Esercizi	ADDETTI In complesso MF	ADDETTI In complesso F	ADDETTI di cui operai MF	ADDETTI di cui operai F	ESERCIZI CON FORZA MOTRICE — CENSITI: N. Esercizi	MOTORI E GENERATORI: Motori primari N.	Motori primari CV	Generatori di energia elettrica N.	Generatori di energia elettrica CV	Motori elettrici N.	Motori elettrici CV	Potenza CV	ATTIVI: N. Esercizi	ADDETTI In complesso MF	ADDETTI In complesso F	ADDETTI di cui operai MF	ADDETTI di cui operai F
1	2	3	4	5	6	7	8	9	10	11	12	13	14	15	16	17	18	19	20	21
Segue: IV - INDUSTRIE ALIMENTARI																				
52. Frantoi per olive — a forza inanimata	I	478	474	749	31	162	2	473	108	406	—	—	457	1.026	1.432	469	739	29	161	2
52. Frantoi per olive — a forza animata	A	1.614	1.471	—	—	—	—	—	—	—	—	—	—	—	—	—	—	—	—	—
53. Produzione di vini e aceti	I	33	33	85	16	66	14	11	—	—	—	—	42	114	114	11	65	14	54	13
54. Distillerie alcole 2ª categ., ecc.	I	60	59	89	18	42	12	5	—	—	—	—	12	21	21	5	13	2	7	1
55. Produzione di malto	I	—	—	—	—	—	—	—	—	—	—	—	—	—	—	—	—	—	—	—
56. Produzione di birra	I	2	2	172	86	172	86	2	1	200	1	224	59	597	573	2	172	86	172	86
57. Produzione di estratti di malto	I	1	1	3	—	3	—	1	—	—	—	—	2	20	20	1	3	—	3	—
58. Produz. bevande gassate, ecc.	I	91	90	322	78	185	41	67	—	—	—	—	116	137	137	66	275	64	174	38
59. Lavoraz. semi non oleosi, ecc.	A	40	33	11	2	7	2	—	—	—	—	—	—	—	—	—	—	—	—	—
60-61. Torrefazione del caffè	A	58	57	64	12	41	8	—	—	—	—	—	—	—	—	—	—	—	—	—
62. Produz. di surrogati del caffè	I	1	1	3	2	3	2	1	—	—	—	—	1	2	2	1	3	2	3	2
63. Produz. estratti, dadi, ecc.	I	13	13	300	208	282	202	11	—	—	—	—	84	147	147	11	295	205	279	200
64. Produz. e raffinaz. zucchero	I	1	1	627	72	590	70	1	4	5.550	4	5.545	103	2.222	2.227	1	627	72	590	70
65. Lavorazione del miele	I	1	1	—	—	—	—	—	—	—	—	—	—	—	—	—	—	—	—	—
66-67. Frigoriferi e fabbr. ghiaccio	I	46	45	208	4	139	—	46	10	300	3	44	321	4.491	4.747	45	208	4	139	—
68. Frantoi per semi oleosi	A	—	—	—	—	—	—	—	—	—	—	—	—	—	—	—	—	—	—	—
69. Produz. e raffinaz. oli vegetali	I	20	20	1.874	248	1.742	228	20	12	1.260	3	917	819	9.467	9.810	20	1.874	248	1.742	228
Totale	A-I	**15.605**	**15.352**	**19.140**	**5.911**	**13.274**	**5.039**	**3.762**	**660**	**15.004**	**36**	**7.155**	**8.765**	**39.240**	**47.089**	**3.736**	**15.927**	**5.074**	**11.896**	**4.608**
di cui in esercizi — *artigiani*	*A*	*11.538*	*11.325*	*1.618*	*296*	*912*	*188*	*813*	—	—	—	—	*1.247*	*838*	*838*	*813*	—	—	—	—
di cui in esercizi — *industriali*	*I*	*4.067*	*4.027*	*17.522*	*5.615*	*12.362*	*4.851*	*2.949*	*660*	*15.004*	*36*	*7.155*	*7.518*	*38.402*	*46.251*	*2.923*	*15.927*	*5.074*	*11.896*	*4.608*
Servizi generali (in 4 stabilimenti)	I	—	—	11	—	7	—	—	2	30	—	—	2	3	33	—	7	—	5	—
Complesso	A-I	**15.605**	**15.352**	**19.151**	**5.911**	**13.281**	**5.039**	**3.762**	**662**	**15.034**	**36**	**7.155**	**8.767**	**39.243**	**47.122**	**3.736**	**15.934**	**5.074**	**11.901**	**4.608**
	I	4.067	4.027	17.533	5.615	12.369	4.851	2.949	662	15.034	36	7.155	7.520	38.405	46.284	2.923	15.934	5.074	11.901	4.608
V. - INDUSTRIE METALLURGICHE																				
70. Prod. ghisa, acciaio, ferroleghe	I	13	10	1.878	1	1.813	—	13	4	645	2	541	558	8.332	8.436	10	1.878	1	1.813	—
71. Prima lavoraz. ferro e acciaio	I	15	14	5.485	102	5.346	100	15	18	32.492	3	67	1.350	50.486	82.911	14	5.485	102	5.346	100
72. Pezzi acciaio, fucin. e stamp.	I	2	2	320	—	304	—	1	—	—	—	—	156	4.859	4.859	1	316	—	300	—
73. Trafil., lamin. ferro e acciaio	I	7	7	317	3	311	3	7	5	140	1	27	127	1.530	1.643	7	317	3	311	3
74. Metalli diversi dal ferro, ecc.	I	3	3	683	3	630	1	3	2	450	—	—	172	3.110	3.560	3	683	3	630	1
75. 1ª lav. metalli diversi dal ferro	I	13	13	727	7	657	6	11	4	545	4	492	265	5.387	5.440	11	721	5	651	4
76. Catenifici	I	—	—	—	—	—	—	—	—	—	—	—	—	—	—	—	—	—	—	—
Totale	I	**53**	**49**	**9.410**	**116**	**9.061**	**110**	**50**	**33**	**34.272**	**10**	**1.127**	**2.628**	**73.704**	**106.849**	**46**	**9.400**	**114**	**9.051**	**108**
Servizi generali (in 15 stabilimenti)	I	—	—	4.862	33	4.061	2	—	14	5.660	17	3.494	1.019	17.490	19.656	—	4.861	33	4.061	2
Complesso	I	**53**	**49**	**14.272**	**149**	**13.122**	**112**	**50**	**47**	**39.932**	**27**	**4.621**	**3.647**	**91.194**	**126.505**	**46**	**14.261**	**147**	**13.112**	**110**
VI. - INDUSTRIE MECCANICHE																				
77. Artigiani meccanici	A	3.145	2.997	6.038	303	2.462	123	1.077	19	67	—	—	2.274	3.258	3.325	1.050	3.115	156	1.743	87
78 a 123-125 a 137. Stab. meccanici	I	283	274	62.412	4.196	56.115	3.680	267	82	10.424	112	8.860	17.828	147.550	149.114	267	62.180	4.188	55.928	3.672
137 *bis*. Officine meccaniche FF. SS.	I	11	11	1.205	5	1.177	4	11	—	—	—	—	329	2.396	2.396	11	1.205	5	1.177	4
	A	—	—	—	—	—	—	—	—	—	—	—	—	—	—	—	—	—	—	—
	Tot.	11	11	1.205	5	1.177	4	11	—	—	—	—	329	2.396	2.396	11	1.205	5	1.177	4
124. Demolizione di navi	I	32	16	278	—	255	—	8	18	481	1	3	40	321	799	7	214	—	203	—
137 *ter*. Imprese installat. d'impianti	I	31	31	1.499	30	1.322	—	10	—	—	—	—	78	122	122	10	463	5	424	—
Totale	A-I	**3.502**	**3.329**	**71.432**	**4.534**	**61.331**	**3.807**	**1.373**	**119**	**10.972**	**113**	**8.863**	**20.549**	**153.647**	**155.756**	**1.345**	**67.177**	**4.354**	**59.475**	**3.763**
di cui in esercizi — *artigiani*	*A*	*3.145*	*2.997*	*6.038*	*303*	*2.462*	*123*	*1.077*	*19*	*67*	—	—	*2.274*	*3.258*	*3.325*	*1.050*	*3.115*	*156*	*1.743*	*87*
di cui in esercizi — *industriali*	*I*	*357*	*332*	*65.394*	*4.231*	*58.869*	*3.684*	*296*	*100*	*10.905*	*113*	*8.863*	*18.275*	*150.389*	*152.431*	*295*	*64.062*	*4.198*	*57.732*	*3.676*
Servizi generali (in 9 stabilimenti)	I	—	—	3.218	117	2.304	32	—	8	351	5	261	631	10.198	10.288	—	3.020	112	2.178	32
Complesso	A-I	**3.502**	**3.329**	**74.650**	**4.651**	**63.635**	**3.839**	**1.373**	**127**	**11.323**	**118**	**9.124**	**21.180**	**163.845**	**166.044**	**1.345**	**70.197**	**4.466**	**61.653**	**3.795**
	I	**357**	**332**	**68.612**	**4.348**	**61.173**	**3.716**	**296**	**108**	**11.256**	**118**	**9.124**	**18.906**	**160.587**	**162.719**	**295**	**67.082**	**4.310**	**59.910**	**3.708**
VII. - INDUSTRIE CHE LAVORANO I MINERALI NON METALLICI																				
138. Macinaz., lavaggio minerali	I	19	18	69	1	55	—	17	6	285	2	157	32	375	503	16	60	1	46	—
139. Cantieri da scalpellino, ecc.	I	39	38	292	54	262	54	37	5	80	1	30	177	818	868	36	287	54	257	54
	A	79	79	168	1	58	—	35	—	—	—	—	79	270	270	35	98	—	44	—
	Tot.	118	117	460	55	320	54	72	5	80	1	30	256	1.088	1.138	71	385	54	301	54
140. Lavoraz. artist. marmi e pietre	I	13	13	58	—	48	—	12	—	—	—	—	37	160	160	12	55	—	46	—
	A	116	116	256	4	73	1	56	—	—	—	—	148	508	508	56	167	2	66	1
	Tot.	129	129	314	4	121	1	68	—	—	—	—	185	668	668	68	222	2	112	1
141-141 *bis*. Lav. pietre dure e prez.	I	—	—	—	—	—	—	—	—	—	—	—	—	—	—	—	—	—	—	—
	A	1	1	1	—	—	—	—	—	—	—	—	—	—	—	—	—	—	—	—
	Tot.	1	1	1	—	—	—	—	—	—	—	—	—	—	—	—	—	—	—	—
142. Fornaci e molini da gesso, ecc.	I	45	41	885	17	822	12	27	14	5.055	—	—	373	11.034	16.089	26	791	17	741	12
	A	7	7	23	—	8	—	2	—	—	—	—	3	17	17	2	7	—	3	—
	Tot.	52	48	908	17	830	12	29	14	5.055	—	—	376	11.051	16.106	28	798	17	744	12
143. Fornaci da laterizi	I	23	21	929	147	883	147	20	3	145	—	—	100	1.968	2.113	19	777	145	738	145
	A	—	—	—	—	—	—	—	—	—	—	—	—	—	—	—	—	—	—	—
	Tot.	23	21	929	147	883	147	20	3	145	—	—	100	1.968	2.113	19	777	145	738	145
144. Oggetti in grès, ecc.	I	13	13	1.489	192	1.416	185	13	2	65	1	54	246	3.523	3.534	13	1.489	192	1.416	185
145. Industria della ceramica	I	20	20	1.496	594	1.458	592	9	3	177	1	54	226	1.342	1.465	9	1.371	582	1.337	580
	A	9	9	55	15	31	8	4	—	—	—	—	5	3	3	4	34	9	24	6
	Tot.	29	29	1.551	609	1.489	600	13	3	177	1	54	231	1.345	1.468	13	1.405	591	1.361	586
146. Oggetti in cemento, gesso, ecc.	I	34	34	235	31	210	31	29	—	—	—	—	71	156	156	29	226	31	203	31
	A	109	109	241	15	86	5	32	—	—	—	—	43	52	52	32	100	6	47	2
	Tot.	143	143	476	46	296	36	61	—	—	—	—	114	208	208	61	326	37	250	33
147. Abrasivi flessibili, rigidi, ecc.	I	3	3	24	2	19	2	2	—	—	—	—	12	44	44	2	21	2	19	2
148. Fabbricaz. e lavoraz. vetro	I	37	37	2.012	323	1.934	317	33	3	210	3	177	389	961	994	33	2.006	321	1.934	317
149. Lavori artistici in mosaico	A	—	—	—	—	—	—	—	—	—	—	—	—	—	—	—	—	—	—	—
Totale	A-I	**567**	**559**	**8.233**	**1.396**	**7.363**	**1.354**	**328**	**36**	**6.017**	**8**	**472**	**1.941**	**21.231**	**26.776**	**324**	**7.489**	**1.362**	**6.921**	**1.335**
di cui in esercizi — *artigiani*	*A*	*321*	*321*	*744*	*35*	*256*	*14*	*129*	—	—	—	—	*278*	*850*	*850*	*129*	*406*	*17*	*184*	*9*
di cui in esercizi — *industriali*	*I*	*246*	*238*	*7.489*	*1.361*	*7.107*	*1.340*	*199*	*36*	*6.017*	*8*	*472*	*1.663*	*20.381*	*25.926*	*195*	*7.083*	*1.345*	*6.737*	*1.326*
Servizi generali (in 9 stabilimenti)	I	—	—	282	2	253	1	—	2	405	1	340	38	183	248	—	263	2	241	1
Complesso	A-I	**567**	**559**	**8.515**	**1.398**	**7.616**	**1.355**	**328**	**38**	**6.422**	**9**	**812**	**1.979**	**21.414**	**27.024**	**324**	**7.752**	**1.364**	**7.162**	**1.336**
	I	**246**	**238**	**7.771**	**1.363**	**7.360**	**1.341**	**199**	**38**	**6.422**	**9**	**812**	**1.701**	**20.564**	**26.174**	**195**	**7.346**	**1.347**	**6.978**	**1.327**
VIII. - INDUSTRIE EDILIZIE																				
150 a 156. Imprese edilizie	I	772	641	27.267	22	26.303	18	291	80	1.157	1	2	1.408	13.950	15.105	265	20.507	19	19.929	15
150 *bis*. Artigiani edili	A	1.239	1.239	2.148	12	622	3	39	—	—	—	—	58	82	82	39	117	1	56	—
Totale	A-I	**2.011**	**1.880**	**29.415**	**34**	**26.925**	**21**	**330**	**80**	**1.157**	**1**	**2**	**1.466**	**14.032**	**15.187**	**304**	**20.624**	**20**	**19.985**	**15**

Esercizi, addetti, forza motrice, alla data di censimento

C) COMPARTIMENTI

Segue: TAV. I-C

LIGURIA

CLASSI / SOTTOCLASSI	Industriali (I) Artigiani (A)	ESERCIZI CON E SENZA FORZA MOTRICE — CENSITI — N. Esercizi	ATTIVI — N. Esercizi	ATTIVI — ADDETTI — In complesso MF	In complesso F	di cui operai MF	di cui operai F	ESERCIZI CON FORZA MOTRICE — CENSITI — N. Esercizi	MOTORI E GENERATORI — Motori primari N.	Motori primari CV	Generatori di energia elettrica N.	Generatori di energia elettrica CV	Motori elettrici N.	Motori elettrici CV	*Potenza* CV	ATTIVI — N. Esercizi	ATTIVI — ADDETTI — In complesso MF	In complesso F	di cui operai MF	di cui operai F
1	2	3	4	5	6	7	8	9	10	11	12	13	14	15	16	17	18	19	20	21
IX. - INDUSTRIE CHIMICHE																				
157. Chimico-estrattive, ecc.	I	2	2	107	9	93	9	2	11	411	3	140	30	269	540	2	107	9	93	9
158. Polveri da caccia, da mina, ecc.	I	10	8	43	22	31	22	3	1	10	—	—	3	10	20	2	31	22	27	22
159. Prodotti azotati, ecc.	I	3	3	615	—	579	—	3	3	1.410	1	14	487	27.067	28.463	3	615	—	579	—
160. Acido solforico, ecc.	I	8	8	257	—	247	—	8	—	—	—	—	175	1.626	1.626	8	257	—	247	—
161. Anticrittogramici, ecc.	I	10	9	31	—	24	—	6	—	—	—	—	36	325	325	6	29	—	24	—
162. Soda, potassa, cloro, ecc.	I	4	4	128	—	125	—	4	—	—	—	—	42	1.638	1.638	4	128	—	125	—
163. Elettrotermiche.	I	2	2	34	3	34	3	2	2	240	2	118	16	52	174	2	34	3	34	3
164. Acido acetico e derivati.	I	1	1	92	2	78	—	1	3	132	2	61	34	124	195	1	92	2	78	—
165. Alcole etilico 1ª categ., ecc.	I	1	1	92	13	87	13	1	1	30	—	—	53	650	680	1	92	13	87	13
166. Oli minerali, ecc.	I	29	28	1.343	43	1.073	29	25	36	1.302	5	226	417	2.916	3.992	25	1.337	43	1.068	29
167. Distillaz. carbone fossile, ecc.	I	42	40	1.654	6	1.448	—	36	34	2.114	6	1.241	653	9.933	10.806	36	1.642	3	1.440	—
168. Fiammiferi.	I	—	—	—	—	—	—	—	—	—	—	—	—	—	—	—	—	—	—	—
169. Gas compressi.	I	9	7	115	1	98	—	9	1	40	—	—	66	2.166	2.206	7	115	1	98	—
170. Prodotti sensibili fotografici	I	2	2	1.376	383	1.291	379	2	7	820	4	707	778	3.018	3.131	2	1.376	383	1.291	379
171. Colori organici sintetici.	I	1	1	595	5	577	5	1	—	—	—	—	343	3.793	3.793	1	595	5	577	5
172. Prodotti ausiliari per tessili.	I	4	4	28	1	23	1	4	—	—	—	—	38	106	106	4	28	1	23	1
173. Idrogenazione oli e grassi.	I	6	6	20	—	13	—	3	1	5	—	—	4	25	30	3	14	—	10	—
174. Saponi, glicerina, ecc.	I	187	184	1.381	305	1.063	227	51	5	1.518	4	1.500	718	3.158	3.176	51	1.156	241	1.025	212
175. Amidi, destrine, glutine, ecc.	I	2	2	44	2	36	2	2	1	40	2	14	9	47	73	2	44	2	36	2
176. Profumerie, ecc.	I	31	30	100	59	60	50	10	—	—	—	—	20	35	35	10	31	16	20	13
176 *bis*. Profumi sintetici, ecc.	I	—	—	—	—	—	—	—	—	—	—	—	—	—	—	—	—	—	—	—
177. Essenze aromatiche, ecc.	I	30	25	42	4	9	—	2	—	—	—	—	4	5	5	2	2	—	—	—
178. Derivati agrumari.	I	8	8	17	—	4	—	—	—	—	—	—	—	—	—	—	—	—	—	—
179. Industria tartarica.	I	—	—	—	—	—	—	—	—	—	—	—	—	—	—	—	—	—	—	—
180. Estratti per concia e tinta, ecc.	I	13	11	426	1	405	1	12	15	1.345	6	488	141	1.050	1.907	11	426	1	405	1
181. Prod. farmaceut. sintetici, ecc.	I	3	3	46	31	45	31	2	—	—	—	—	22	79	79	2	45	31	45	31
181 *bis*. Specialità farmaceut., ecc.	I	55	50	383	241	289	200	34	1	2	—	—	141	222	224	34	338	211	270	189
182. Cellulosa.	I	—	—	—	—	—	—	—	—	—	—	—	—	—	—	—	—	—	—	—
183. Materie plastiche, ecc.	I	2	2	75	—	71	—	1	—	—	—	—	17	193	193	1	74	—	71	—
184. Colori inorganici, ecc.	I	15	15	145	3	133	3	12	2	28	—	—	110	872	900	12	137	3	126	3
185. Vernici, pitture e affini	I	51	49	488	66	394	50	44	2	83	1	7	267	1.094	1.170	43	431	66	340	50
186. Inchiostri, colle, ecc.	I	4	4	13	2	9	—	2	—	—	—	—	8	62	62	2	11	1	9	—
187. Creme e lucidi, ecc.	I	14	10	197	157	186	157	4	—	—	—	—	53	167	167	3	189	152	181	152
188-189. Ind. chimiche diverse.	I	20	19	570	94	528	92	13	3	15	—	—	137	1.374	1.389	12	553	92	525	92
Totale	I	**569**	**538**	**10.457**	**1.453**	**9.053**	**1.274**	**299**	**129**	**9.545**	**36**	**4.516**	**4.822**	**62.076**	**67.105**	**292**	**9.929**	**1.301**	**8.854**	**1.206**
Servizi generali (in 23 stabilimenti)	I	—	—	1.845	45	1.514	17	—	12	2.713	9	2.528	327	4.398	4.583	—	1.825	43	1.510	17
Complesso	I	**569**	**538**	**12.302**	**1.498**	**10.567**	**1.291**	**299**	**141**	**12.258**	**45**	**7.044**	**5.149**	**66.474**	**71.688**	**292**	**11.754**	**1.344**	**10.364**	**1.223**
X. - INDUSTRIE DELLA CARTA E AFFINI																				
190. Classifica carta da macero, ecc.	I	29	29	96	47	57	40	3	—	—	—	—	3	10	10	3	19	9	18	9
191. Paste meccaniche di legno, ecc.	I	35	34	673	293	629	170	35	110	1.887	17	458	57	668	2.097	34	673	293	629	170
	A	35	35	157	71	75	34	2	—	—	—	—	2	8	8	2	5	2	—	—
	Tot.	70	69	830	364	704	204	37	110	1.887	17	458	59	676	2.105	36	678	295	629	170
192. Patinatura, coloritura, ecc.	I	2	2	28	20	28	20	2	—	—	—	—	9	15	15	2	28	20	28	20
193. Ind. operatrici carta, ecc.	I	34	33	488	378	454	371	20	—	—	—	—	148	201	201	19	458	359	439	356
194. Fabbricaz. oggetti carta-pesta	I	1	1	1	—	—	—	—	—	—	—	—	—	—	—	—	—	—	—	—
195. Produzione carta carbone, ecc.	I	—	—	—	—	—	—	—	—	—	—	—	—	—	—	—	—	—	—	—
196. Produz. di fibra vulcanizzata	I	—	—	—	—	—	—	—	—	—	—	—	—	—	—	—	—	—	—	—
Totale	A-I	**136**	**134**	**1.443**	**809**	**1.243**	**635**	**62**	**110**	**1.887**	**17**	**458**	**219**	**902**	**2.331**	**60**	**1.183**	**683**	**1.114**	**555**
di cui in esercizi — *artigiani*	A	*35*	*35*	*157*	*71*	*75*	*34*	*2*	—	—	—	—	*2*	*8*	*8*	*2*	*5*	*2*	—	—
di cui in esercizi — *industriali.*	I	*101*	*99*	*1.286*	*738*	*1.168*	*601*	*60*	*110*	*1.887*	*17*	*458*	*217*	*894*	*2.323*	*58*	*1.178*	*681*	*1.114*	*555*
Servizi generali (in 3 stabilimenti).	I	—	—	19	1	10	—	—	2	110	1	26	6	16	100	—	16	1	10	—
Complesso	A-I	**136**	**134**	**1.462**	**810**	**1.253**	**635**	**62**	**112**	**1.997**	**18**	**484**	**225**	**918**	**2.431**	**60**	**1.199**	**684**	**1.124**	**555**
	I	**101**	**99**	**1.305**	**739**	**1.178**	**601**	**60**	**112**	**1.997**	**18**	**484**	**223**	**910**	**2.423**	**58**	**1.194**	**682**	**1.124**	**555**
XI. - INDUSTRIE POLIGRAFICHE E AFFINI																				
197. Stabilimenti arti grafiche.	I	237	237	2.343	669	2.012	615	225	—	—	—	—	1.055	1.872	1.872	225	2.321	663	2.007	615
198. Legatorie e rilegatorie.	I	1	1	10	6	10	6	1	—	—	—	—	2	2	2	1	10	6	10	6
	A	39	39	86	52	35	21	5	—	—	—	—	5	4	4	5	20	12	13	7
	Tot.	40	40	96	58	45	27	6	—	—	—	—	7	6	6	6	30	18	23	13
199. Stabilim. e studi fotografici	A	247	247	430	116	105	34	27	—	—	—	—	42	18	18	27	87	25	43	12
200. Uffici di copisteria e affini.	A	24	24	38	34	8	7	1	—	—	—	—	1	1	1	1	1	1	—	—
Totale	A-I	**548**	**548**	**2.907**	**877**	**2.170**	**683**	**259**	—	—	—	—	**1.105**	**1.897**	**1.897**	**259**	**2.439**	**707**	**2.073**	**640**
di cui in esercizi — *artigiani*	A	*310*	*310*	*554*	*202*	*148*	*62*	*33*	—	—	—	—	*48*	*23*	*23*	*33*	*108*	*38*	*56*	*19*
di cui in esercizi — *industriali.*	I	*238*	*238*	*2.353*	*675*	*2.022*	*621*	*226*	—	—	—	—	*1.057*	*1.874*	*1.874*	*226*	*2.331*	*669*	*2.017*	*621*
Servizi generali (in 3 stabilimenti).	I	—	—	4	—	2	—	—	—	—	—	—	4	4	4	—	1	—	1	—
Complesso	A-I	**548**	**548**	**2.911**	**877**	**2.172**	**683**	**259**	—	—	—	—	**1.109**	**1.901**	**1.901**	**259**	**2.440**	**707**	**2.074**	**640**
	I	**238**	**238**	**2.357**	**675**	**2.024**	**621**	**226**	—	—	—	—	**1.061**	**1.878**	**1.878**	**226**	**2.332**	**669**	**2.018**	**621**
XII. - INDUSTRIE DEL CUOIO, DELLE PELLI, ECC.																				
201. Lavoraz. di pelli per pelliccerie	I	—	—	—	—	—	—	—	—	—	—	—	—	—	—	—	—	—	—	—
	A	4	4	8	1	2	—	1	—	—	—	—	1	1	1	1	5	1	2	—
	Tot.	4	4	8	1	2	—	1	—	—	—	—	1	1	1	1	5	1	2	—
202. Concerie.	I	34	32	1.139	159	1.068	149	34	9	545	2	93	609	5.197	5.649	32	1.139	159	1.068	149
203. Fabbriche di cuoi artificiali.	I	1	1	5	—	3	—	1	—	—	—	—	6	30	30	1	5	—	3	—
204. Fabbriche di cinghie.	I	9	9	52	3	46	3	8	1	4	—	—	29	47	51	8	42	1	36	1
	A	78	78	108	5	14	—	—	—	—	—	—	—	—	—	—	—	—	—	—
	Tot.	87	87	160	8	60	3	8	1	4	—	—	29	47	51	8	42	1	36	1
205. Pelletterie e articoli valigeria	I	6	6	79	60	76	60	4	—	—	—	—	4	3	3	4	46	31	45	31
	A	18	18	34	19	12	7	4	—	—	—	—	4	2	2	4	11	6	4	2
	Tot.	24	24	113	79	88	67	8	—	—	—	—	8	5	5	8	57	37	49	33
206. Calzaturifici.	I	15	15	388	139	361	135	11	—	—	—	—	103	132	132	11	287	138	264	134
	A	3.289	3.282	3.838	265	307	21	89	—	—	—	—	107	78	78	89	194	13	73	5
	Tot.	3.304	3.297	4.226	404	668	156	100	—	—	—	—	210	210	210	100	481	151	337	139
206 *bis*. Rip. a macchina calzature	A	43	43	126	9	73	4	43	—	—	—	—	82	63	63	43	126	9	73	4
207. Fabbriche di guanti in pelle	I	18	18	68	42	37	28	7	—	—	—	—	23	10	10	7	36	24	25	20
Totale	A-I	**3.515**	**3.506**	**5.845**	**702**	**1.999**	**407**	**202**	**10**	**549**	**2**	**93**	**968**	**5.563**	**6.019**	**200**	**1.891**	**382**	**1.593**	**346**
di cui in esercizi — *artigiani*	A	*3.432*	*3.425*	*4.114*	*299*	*408*	*32*	*137*	—	—	—	—	*194*	*144*	*144*	*137*	*336*	*29*	*152*	*11*
di cui in esercizi — *industriali.*	I	*83*	*81*	*1.731*	*403*	*1.591*	*375*	*65*	*10*	*549*	*2*	*93*	*774*	*5.419*	*5.875*	*63*	*1.555*	*353*	*1.441*	*335*
Servizi generali (in 2 stabilimenti).	I	—	—	4	1	—	—	—	—	—	—	—	8	10	10	—	4	1	—	—
Complesso	A-I	**3.515**	**3.506**	**5.849**	**703**	**1.999**	**407**	**202**	**10**	**549**	**2**	**93**	**976**	**5.573**	**6.029**	**200**	**1.895**	**383**	**1.593**	**346**
	I	**83**	**81**	**1.735**	**404**	**1.591**	**375**	**65**	**10**	**549**	**2**	**93**	**782**	**5.429**	**5.885**	**63**	**1.559**	**354**	**1.441**	**335**

Esercizi, addetti, forza motrice, alla data di censimento

C) COMPARTIMENTI

Segue: TAV. I-C

LIGURIA

CLASSI / SOTTOCLASSI	Industriali (I) Artigiani (A)	ESERCIZI CON E SENZA FORZA MOTRICE — CENSITI: N. Esercizi	ATTIVI: N. Esercizi	ADDETTI In complesso MF	ADDETTI In complesso F	ADDETTI di cui operai MF	ADDETTI di cui operai F	ESERCIZI CON FORZA MOTRICE — CENSITI: N. Esercizi	MOTORI E GENERATORI: Motori primari N.	Motori primari CV	Generatori di energia elettrica N.	Generatori di energia elettrica CV	Motori elettrici N.	Motori elettrici CV	*Potenza* CV	ATTIVI: N. Esercizi	ADDETTI In complesso MF	ADDETTI In complesso F	ADDETTI di cui operai MF	ADDETTI di cui operai F
1	2	3	4	5	6	7	8	9	10	11	12	13	14	15	16	17	18	19	20	21
XIII. - INDUSTRIE TESSILI																				
208. Produzione del seme-bachi. .	I	—	—	—	—	—	—	—	—	—	—	—	—	—	—	—	—	—	—	—
209. Impianti essiccazione bozzoli	I	2	2	8	4	8	4	1	—	—	—	—	1	9	9	1	6	3	6	3
210. Trattura seta e filatura bozzoli	I	—	—	—	—	—	—	—	—	—	—	—	—	—	—	—	—	—	—	—
211. Torcitura seta, ecc..	I	—	—	—	—	—	—	—	—	—	—	—	—	—	—	—	—	—	—	—
212. Tessitura seta, ecc.	I	4	3	28	28	28	28	2	—	—	—	—	7	3	3	2	25	25	25	25
	A	241	241	248	104	3	1	2	—	—	—	—	6	4	4	2	8	3	3	1
	Tot.	245	244	276	132	31	29	4	—	—	—	—	13	7	7	4	33	28	28	26
213. Lavoraz. cascami seta, ecc. .	I	—	—	—	—	—	—	—	—	—	—	—	—	—	—	—	—	—	—	—
214. Classificaz. degli stracci, ecc. .	I	11	11	163	118	151	114	6	—	—	—	—	51	675	675	6	140	99	133	97
215. Filatura e ritorcitura cotone	I	18	16	2.700	2.308	2.663	2.301	18	27	6.043	10	3.407	456	6.179	8.815	16	2.700	2.308	2.663	2.301
216. Tessitura cotone puro o misto	I	17	15	1.260	1.093	1.235	1.089	15	7	194	3	25	207	910	1.079	14	1.235	1.070	1.210	1.066
217. Pettinatura lana e altre fibre	I	1	1	210	152	205	151	1	—	—	—	—	44	420	420	1	210	152	205	151
217 *bis*. Filat. lana pettinata, ecc.	I	—	—	—	—	—	—	—	—	—	—	—	—	—	—	—	—	—	—	—
218. Filat. cardata lana vergine, ecc.	I	3	3	7	2	7	2	2	—	—	—	—	2	13	13	2	4	—	4	—
219. Lavat. mecc. lana materassi .	I	4	4	44	38	43	38	3	—	—	—	—	26	124	124	3	44	38	43	38
220. Tessitura della lana.	I	4	3	18	14	16	13	3	1	10	—	—	7	31	41	2	17	13	16	13
221. Lav. a mano della lana, ecc.	A	—	—	—	—	—	—	—	—	—	—	—	—	—	—	—	—	—	—	—
222. Produz. di feltri di lana e pelo	I	—	—	—	—	—	—	—	—	—	—	—	—	—	—	—	—	—	—	—
223. Fibre tessili artificiali, ecc. . .	I	—	—	—	—	—	—	—	—	—	—	—	—	—	—	—	—	—	—	—
224. Fabbr. tessuti a maglia, ecc.	I	28	27	1.993	1.825	1.963	1.824	26	4	59	4	10	252	576	625	25	1.944	1.823	1.915	1.822
	A	158	158	229	203	24	22	16	—	—	—	—	22	14	14	16	46	42	19	17
	Tot.	186	185	2.222	2.028	1.987	1.846	42	4	59	4	10	274	590	639	41	1.990	1.865	1.934	1.839
225. Pettinatura lino e canapa, ecc.	I	1	1	80	73	80	73	1	—	—	—	—	8	506	506	1	80	73	80	73
	A	—	—	—	—	—	—	—	—	—	—	—	—	—	—	—	—	—	—	—
	Tot.	1	1	80	73	80	73	1	—	—	—	—	8	506	506	1	80	73	80	73
225 *bis*. Maceraz. e stigliatura lino	I	—	—	—	—	—	—	—	—	—	—	—	—	—	—	—	—	—	—	—
226. Tessitura lino, canapa e ramiè	I	5	5	226	199	220	199	5	3	62	1	5	11	159	216	5	226	199	220	199
	A	1	1	2	2	—	—	—	—	—	—	—	—	—	—	—	—	—	—	—
	Tot.	6	6	228	201	220	199	5	3	62	1	5	11	159	216	5	226	199	220	199
227. Disintegraz., cotonizz. canapa	I	—	—	—	—	—	—	—	—	—	—	—	—	—	—	—	—	—	—	—
228. Filatura e tessitura della iuta	I	5	5	2.404	2.123	2.379	2.122	5	7	1.509	5	995	137	4.686	5.200	5	2.404	2.123	2.379	2.122
229. Cordami cot., ecc.-Reti pesca	I	15	14	443	329	427	329	15	2	29	1	15	105	669	683	14	443	329	427	329
	A	15	15	32	17	7	4	4	—	—	—	—	6	16	16	4	9	5	1	—
	Tot.	30	29	475	346	434	333	19	2	29	1	15	111	685	699	18	452	334	428	329
230. Passamanerie varie.	I	—	—	—	—	—	—	—	—	—	—	—	—	—	—	—	—	—	—	—
	A	3	3	12	12	6	6	2	—	—	—	—	8	4	4	2	11	11	6	6
	Tot.	3	3	12	12	6	6	2	—	—	—	—	8	4	4	2	11	11	6	6
231. Tulli, veli, pizzi, nastri, ecc. .	I	1	1	1	—	—	—	1	—	—	—	—	1	1	1	1	1	—	—	—
	A	145	145	196	174	30	27	7	—	—	—	—	13	7	7	7	11	10	1	1
	Tot.	146	146	197	174	30	27	8	—	—	—	—	14	8	8	8	12	10	1	1
232. Tele cerate, verniciat. tessuti	I	—	—	—	—	—	—	—	—	—	—	—	—	—	—	—	—	—	—	—
233. Fabbriche di tappeti da terra	I	2	2	25	13	24	13	2	—	—	—	—	5	4	4	2	25	13	24	13
234. Acces. non met. per filati, ecc.	I	—	—	—	—	—	—	—	—	—	—	—	—	—	—	—	—	—	—	—
235. Fabbric. nastri e tessuti elastici	I	1	1	3	2	—	—	1	—	—	—	—	1	1	1	1	3	2	—	—
236. Filatura e tessitura amianto .	I	—	—	—	—	—	—	—	—	—	—	—	—	—	—	—	—	—	—	—
237. Tintoria, candeg., stampa, ecc.	I	17	16	258	127	247	124	13	3	5	—	—	197	921	926	12	236	108	228	106
Totale . . .	A-I	**702**	**693**	**10.590**	**8.960**	**9.766**	**8.484**	**151**	**54**	**7.911**	**24**	**4.457**	**1.573**	**15.932**	**19.386**	**144**	**9.828**	**8.449**	**9.608**	**8.383**
di cui in esercizi { *artigiani* . .	A	*563*	*563*	*719*	*512*	*70*	*60*	*31*	—	—	—	—	*55*	*45*	*45*	*31*	*85*	*71*	*30*	*25*
di cui in esercizi { *industriali*. .	I	*139*	*130*	*9.871*	*8.448*	*9.696*	*8.424*	*120*	*54*	*7.911*	*24*	*4.457*	*1.518*	*15.887*	*19.341*	*113*	*9.743*	*8.378*	*9.578*	*8.358*
Servizi generali (in 14 stabilimenti)	I	—	—	641	122	460	59	—	17	7.165	11	6.744	113	1.373	1.794	—	637	122	460	59
Complesso . . .	A-I	**702**	**693**	**11.231**	**9.082**	**10.226**	**8.543**	**151**	**71**	**15.076**	**35**	**11.201**	**1.686**	**17.305**	**21.180**	**144**	**10.465**	**8.571**	**10.068**	**8.442**
	I	**139**	**130**	**10.512**	**8.570**	**10.156**	**8.483**	**120**	**71**	**15.076**	**35**	**11.201**	**1.631**	**17.260**	**21.135**	**113**	**10.380**	**8.500**	**10.038**	**8.417**
XIV. - INDUSTRIE DEL VESTIARIO, ABBIGLIAMENTO, ECC.																				
238. Fabbricaz. feltri e cappelli, ecc.	I	2	2	28	24	28	24	2	—	—	—	—	2	4	4	2	28	24	28	24
	A	11	11	26	13	9	4	2	—	—	—	—	3	2	2	2	10	5	5	2
	Tot.	13	13	54	37	37	28	4	—	—	—	—	5	6	6	4	38	29	33	26
239. Laboratori di modisteria. . .	A	274	274	570	513	210	191	—	—	—	—	—	—	—	—	—	—	—	—	—
240. Confezione di abiti.	I	58	57	1.141	945	1.084	931	6	—	—	—	—	31	31	31	5	287	250	280	250
	A	3.774	3.771	6.025	4.080	1.404	950	12	—	—	—	—	17	6	6	12	51	34	28	18
	Tot.	3.832	3.828	7.166	5.025	2.488	1.881	18	—	—	—	—	48	37	37	17	338	284	308	268
241. Fabbr. calzature non in pelle	A	9	9	91	6	77	5	4	—	—	—	—	28	209	209	4	81	5	75	5
242. Confezione di biancheria. . .	I	10	10	213	204	208	203	8	—	—	—	—	24	25	25	8	174	166	170	165
	A	215	215	332	310	63	59	—	—	—	—	—	—	—	—	—	—	—	—	—
	Tot.	225	225	545	514	271	262	8	—	—	—	—	24	25	25	8	174	166	170	165
243. Labor. materassaio e tappezz.	A	317	317	498	52	107	11	17	—	—	—	—	25	68	68	17	55	5	32	3
244. Confezione di busti e simili .	A	52	51	86	84	26	25	9	—	—	—	—	11	3	3	9	21	20	10	10
245. Fabbricazione di ombrelli. . .	A	26	26	97	62	66	42	2	—	—	—	—	8	9	9	2	68	43	66	42
246. Confez. accessori del vestiario	I	5	5	11	7	3	3	—	—	—	—	—	—	—	—	—	—	—	—	—
247. Oggetti di ornamento. . . .	A	14	14	41	33	17	14	3	—	—	—	—	3	1	1	3	5	4	—	—
248. Produzione di bottoni. . . .	I	6	6	12	6	7	5	6	—	—	—	—	17	11	11	6	12	6	7	5
249. Confez. di bandiere, vele, ecc.	A	44	44	501	441	441	388	26	—	—	—	—	132	116	116	26	477	420	441	388
250. Fabbricaz. di guanti in stoffa	A	—	—	—	—	—	—	—	—	—	—	—	—	—	—	—	—	—	—	—
251. Confezione pelliccerie.	A	60	60	196	132	116	78	9	—	—	—	—	23	5	5	9	67	45	55	38
252. Lavanderie, tintorie, ecc. . .	A	740	740	1.435	1.147	492	393	58	—	—	—	—	170	441	441	58	474	378	350	279
253. Confezione di parrucche, ecc.	A	4	4	6	2	—	—	—	—	—	—	—	—	—	—	—	—	—	—	—
254. Penne e piume ornamentali	I	2	2	25	21	23	19	1	—	—	—	—	14	81	81	1	23	19	23	19
255. Tintoria di paglia, truciolo, ecc.	A	—	—	—	—	—	—	—	—	—	—	—	—	—	—	—	—	—	—	—
Totale . . .	A-I	**5.623**	**5.618**	**11.334**	**8.082**	**4.381**	**3.345**	**165**	—	—	—	—	**508**	**1.012**	**1.012**	**164**	**1.833**	**1.424**	**1.570**	**1.248**
di cui in esercizi { *artigiani* . .	A	*5.540*	*5.536*	*9.904*	*6.875*	*3.028*	*2.160*	*142*	—	—	—	—	*420*	*860*	*860*	*142*	*1.309*	*959*	*1.062*	*785*
di cui in esercizi { *industriali*. .	I	*83*	*82*	*1.430*	*1.207*	*1.353*	*1.185*	*23*	—	—	—	—	*88*	*152*	*152*	*22*	*524*	*465*	*508*	*463*
Servizi generali (in 3 stabilimenti).	I	—	—	11	2	5	2	—	—	—	—	—	1	2	2	—	4	—	3	—
Complesso . . .	A-I	**5.623**	**5.618**	**11.345**	**8.084**	**4.386**	**3.347**	**165**	—	—	—	—	**509**	**1.014**	**1.014**	**164**	**1.837**	**1.424**	**1.573**	**1.248**
	I	**83**	**82**	**1.441**	**1.209**	**1.358**	**1.187**	**23**	—	—	—	—	**89**	**154**	**154**	**22**	**528**	**465**	**511**	**463**
XV. - INDUSTRIE FONO-CINEMATOGRAFICHE																				
256. Stabilimenti produzione film .	I	2	2	—	—	—	—	—	—	—	—	—	—	—	—	—	—	—	—	—
257. Sincronizzaz. e doppiaggio film	I	—	—	—	—	—	—	—	—	—	—	—	—	—	—	—	—	—	—	—
258. Stabil. sviluppo e stampa film	I	—	—	—	—	—	—	—	—	—	—	—	—	—	—	—	—	—	—	—
259. Incisione, edizione fonografica	I	—	—	—	—	—	—	—	—	—	—	—	—	—	—	—	—	—	—	—
260. Fabbr. stampa dischi fonogr.	I	—	—	—	—	—	—	—	—	—	—	—	—	—	—	—	—	—	—	—
Totale . . .	I	**2**	**2**	—	—	—	—	—	—	—	—	—	—	—	—	—	—	—	—	—

Esercizi, addetti, forza motrice, alla data di censimento

C) COMPARTIMENTI

Segue: TAV. I-C

LIGURIA

CLASSI SOTTOCLASSI	Industriali (I) Artigiani (A)	ESERCIZI CON E SENZA FORZA MOTRICE — CENSITI — N. Esercizi	ATTIVI — N. Esercizi	ATTIVI — ADDETTI — In complesso MF	In complesso F	di cui operai MF	di cui operai F	ESERCIZI CON FORZA MOTRICE — CENSITI — N. Esercizi	MOTORI E GENERATORI — Motori primari N.	Motori primari CV	Generatori di energia elettrica N.	Generatori CV	Motori elettrici N.	Motori elettrici CV	Potenza CV	ATTIVI — N. Esercizi	ADDETTI — In complesso MF	In complesso F	di cui operai MF	di cui operai F
1	2	3	4	5	6	7	8	9	10	11	12	13	14	15	16	17	18	19	20	21
XVI. - INDUSTRIE VARIE																				
261. Oggetti in avorio, corallo, ecc.	A	5	5	31	18	26	16	4	—	—	—	—	7	13	13	4	30	18	26	16
262. Setole, crine animale, pelo, ecc.	I	2	2	9	3	7	3	2	—	—	—	—	5	11	11	2	9	3	7	3
263. Spazzole, spazzolini e pennelli	I	4	4	114	86	103	83	3	—	—	—	—	40	44	44	3	111	83	100	80
264. Timbri, smaltografia	A	6	5	10	2	4	1	1	—	—	—	—	2	1	1	1	1	—	—	—
265. Cavi e conduttori elettrici	I	2	2	74	—	57	—	2	1	60	1	54	117	823	829	2	74	—	57	—
266. Gomma elastica e guttaperca	I	5	5	198	114	182	113	5	1	40	—	—	46	228	268	5	198	114	182	113
267. Strumenti musicali	I	32	31	40	—	4	—	3	—	—	—	—	13	13	13	3	12	—	4	—
268. Giocattoli	I	1	1	8	—	7	—	1	—	—	—	—	8	9	9	1	8	—	7	—
269. Vulcanizzaz. oggetti gomma	A	26	26	62	3	28	2	25	—	—	—	—	43	55	55	25	61	3	28	2
270. Fabbricaz. materiali dielettrici	I	—	—	—	—	—	—	—	—	—	—	—	—	—	—	—	—	—	—	—
271. Oggetti in materie plastiche	I	4	4	92	26	84	24	3	1	12	—	—	97	246	258	3	91	26	84	24
272. Fabbr. penne stilogr., mat. ecc.	I	—	—	—	—	—	—	—	—	—	—	—	—	—	—	—	—	—	—	—
273. Industria del tabacco	I	—	—	—	—	—	—	—	—	—	—	—	—	—	—	—	—	—	—	—
273 *bis*. Stagion., selez., foglie tab.	I	—	—	—	—	—	—	—	—	—	—	—	—	—	—	—	—	—	—	—
274. Lampade elettriche, ecc.	I	5	5	119	102	117	102	5	—	—	—	—	65	36	36	5	119	102	117	102
275. Laboratori montatura occhiali	A	1	1	4	1	3	1	—	—	—	—	—	—	—	—	—	—	—	—	—
276. Lavoraz. carta pecora, ecc.	A	5	5	13	6	8	4	1	—	—	—	—	1	1	1	1	9	4	8	4
277. Caricamento di proiettili, ecc.	I	1	1	304	37	300	37	1	—	—	—	—	137	357	357	1	304	37	300	37
278. Fabbricazione cartucce, ecc.	I	1	1	370	59	365	59	—	—	—	—	—	—	—	—	—	—	—	—	—
279. Manichini e materiali didattici	A	—	—	—	—	—	—	—	—	—	—	—	—	—	—	—	—	—	—	—
280. Fabbricazione occhiali, ecc.	I	—	—	—	—	—	—	—	—	—	—	—	—	—	—	—	—	—	—	—
Totale	A-I	**100**	**98**	**1.448**	**457**	**1.295**	**445**	**56**	**3**	**112**	**1**	**54**	**581**	**1.837**	**1.895**	**56**	**1.027**	**390**	**920**	**381**
di cui in esercizi { *artigiani*	*A*	*43*	*42*	*120*	*30*	*69*	*24*	*31*	—	—	—	—	*53*	*70*	*70*	*31*	*101*	*25*	*62*	*22*
di cui in esercizi { *industriali*	*I*	*57*	*56*	*1.328*	*427*	*1.226*	*421*	*25*	*3*	*112*	*1*	*54*	*528*	*1.767*	*1.825*	*25*	*926*	*365*	*858*	*359*
Servizi generali (in 1 stabilimento)	I	—	—	313	1	290	1	—	—	—	—	—	8	26	26	—	313	1	290	1
Complesso	A-I	**100**	**98**	**1.761**	**458**	**1.585**	**446**	**56**	**3**	**112**	**1**	**54**	**589**	**1.863**	**1.921**	**56**	**1.340**	**391**	**1.210**	**382**
	I	**57**	**56**	**1.641**	**428**	**1.516**	**422**	**25**	**3**	**112**	**1**	**54**	**536**	**1.793**	**1.851**	**25**	**1.239**	**366**	**1.148**	**360**
XVII. - PRODUZIONE E DISTRIBUZIONE FORZA MOTRICE E DISTRIBUZIONE DI GAS E ACQUA																				
281. Prod. e distrib. energia elettr.:																				
a) Imprese di produzione	I	104	101	2.060	9	1.883	3	104	422	742527	358	742527	25	79	79	101	2.060	9	1.883	3
b) Imprese di distribuzione	I	57	57	250	3	194	—	3	7	974	7	974	5	9	9	3	213	2	167	—
282. Distribuzione gas	I	18	18	605	—	490	—	5	2	8	—	—	21	736	744	5	498	—	394	—
283. Distribuzione acqua	I	195	195	572	7	426	—	62	18	12.911	5	11.250	292	11.298	12.959	62	441	2	370	—
Totale	I	**374**	**371**	**3.487**	**19**	**2.993**	**3**	**174**	**449**	**756420**	**370**	**754751**	**343**	**12.122**	**13.791**	**171**	**3.212**	**13**	**2.814**	**3**
Servizi generali (in 1 stabilimento)	I	—	—	13	—	—	—	—	—	—	—	—	—	—	—	—	—	—	—	—
Complesso	I	**374**	**371**	**3.500**	**19**	**2.993**	**3**	**174**	**449**	**756420**	**370**	**754751**	**343**	**12.122**	**13.791**	**171**	**3.212**	**13**	**2.814**	**3**
COMPLESSO INDUSTRIE																				
Totale	A-I	**39.848**	**38.771**	**203.658**	**34.531**	**162.361**	**26.488**	**8.694**	**1.937**	**850811**	**620**	**782038**	**48.727**	**417.589**	**486.382**	**8.556**	**161.612**	**24.994**	**143.521**	**23.236**
di cui in esercizi { *artigiani*	*A*	*32.091*	*31.331*	*36.749*	*9.157*	*12.360*	*2.937*	*3.545*	*204*	*5.749*	—	—	*6.292*	*10.490*	*16.239*	*3.500*	*8.320*	*1.413*	*4.506*	*1.012*
di cui in esercizi { *industriali*	*I*	*7.757*	*7.440*	*166.909*	*25.374*	*150.001*	*23.551*	*5.149*	*1.733*	*845062*	*620*	*782038*	*42.435*	*407.099*	*470.123*	*5.056*	*153.292*	*23.581*	*139.015*	*22.224*
Servizi generali (in 90 stabilim.)	I	—	—	11.298	324	8.969	114	—	57	16.434	44	13.393	2.164	33.760	36.801	—	11.021	315	8.819	112
Complesso	A-I	**39.848**	**38.771**	**214956**	**34.855**	**171.330**	**26.602**	**8.694**	**1.994**	**867245**	**664**	**795431**	**50.891**	**451.349**	**523.163**	**8.556**	**172.633**	**25.309**	**152.340**	**23.348**
	I	**7.757**	**7.440**	**178.207**	**25.698**	**158.970**	**23.665**	**5.149**	**1.790**	**861496**	**664**	**795431**	**44.599**	**440.859**	**506.924**	**5.056**	**164.313**	**23.896**	**147.834**	**22.336**
***B*) SERVIZI**																				
XVIII. - ATTIVITÀ EDITORIALI E AGENZIE DI STAMPA																				
284. Edizione di libri, periodici, ecc.	—	135	135	285	17	—	—	—	—	—	—	—	—	—	—	—	—	—	—	—
285. Edizioni di stampe varie	—	5	5	2	—	—	—	—	—	—	—	—	—	—	—	—	—	—	—	—
286. Agenzie di stampa	—	1	1	2	—	—	—	—	—	—	—	—	—	—	—	—	—	—	—	—
Totale	—	**141**	**141**	**289**	**17**	—	—	—	—	—	—	—	—	—	—	—	—	—	—	—
XIX. - IMPRESE DELLO SPETTACOLO																				
287. Esercizio di teatri, cinema, ecc.	—	258	253	926	241	255	12	198	—	—	—	—	603	819	819	197	893	238	249	12
288. Compagnie teatrali, ecc.	—	19	19	521	158	5	1	—	—	—	—	—	—	—	—	—	—	—	—	—
289. Imprese spettacoli viaggianti	—	15	15	83	33	4	—	4	—	—	—	—	4	16	16	4	15	4	3	—
290. Attrezzeria teatrale e scenogr.	—	1	1	1	—	—	—	—	—	—	—	—	—	—	—	—	—	—	—	—
291. Imprese produzione film	—	—	—	—	—	—	—	—	—	—	—	—	—	—	—	—	—	—	—	—
Totale	—	**293**	**288**	**1.531**	**432**	**264**	**13**	**202**	—	—	—	—	**607**	**835**	**835**	**201**	**908**	**242**	**252**	**12**
XX. - SERVIZI IGIENICI, SANITARI E AFFINI																				
292. Stabil. idropinici e idrotermali	—	3	3	5	—	3	—	2	1	4	1	3	1	2	3	2	4	—	3	—
Totale	—	**3**	**3**	**5**	—	**3**	—	**2**	**1**	**4**	**1**	**3**	**1**	**2**	**3**	**2**	**4**	—	**3**	—
XXI. - SERVIZI DI PULIZIA, DISINFEZIONE E FUNEBRI																				
293. Servizi di pulizia urbana	—	64	63	1.712	2	1.657	1	5	—	—	—	—	46	667	667	5	1.132	—	1.102	—
293 *bis*. Raccolta e cern. immond.	—	19	19	29	—	13	—	—	—	—	—	—	—	—	—	—	—	—	—	—
294. Servizi di disinfez. e simili	—	13	12	91	14	84	13	1	—	—	—	—	3	14	14	1	30	—	29	—
294 *bis*. Puliz. di locali, mostre, ecc.	—	12	12	19	1	6	—	—	—	—	—	—	—	—	—	—	—	—	—	—
295. Servizi funebri	—	111	110	218	4	112	3	—	—	—	—	—	—	—	—	—	—	—	—	—
Totale	—	**219**	**216**	**2.069**	**21**	**1.872**	**17**	**6**	—	—	—	—	**49**	**681**	**681**	**6**	**1.162**	—	**1.131**	—
COMPLESSO SERVIZI																				
Complesso	—	**656**	**648**	**3.894**	**470**	**2.139**	**30**	**210**	**1**	**4**	**1**	**3**	**657**	**1.518**	**1.519**	**209**	**2.074**	**242**	**1.386**	**12**
COMPLESSO INDUSTRIE E SERVIZI																				
COMPLESSO	—	**40.504**	**39.419**	**218.850**	**35.325**	**173.469**	**26.632**	**8.904**	**1.995**	**867249**	**665**	**795434**	**51.548**	**452.867**	**524.682**	**8.765**	**174.707**	**25.551**	**153.726**	**23.360**

Esercizi, addetti, forza motrice, alla data di censimento

(*) COMPARTIMENTI

Segue : TAV. I-C — LOMBARDIA

CLASSI SOTTOCLASSI	Industriali (I) Artigiani (A)	ESERCIZI CON E SENZA FORZA MOTRICE — CENSITI: N. Esercizi	ATTIVI: N. Esercizi	ATTIVI ADDETTI In complesso MF	In complesso F	di cui operai MF	di cui operai F	ESERCIZI CON FORZA MOTRICE — CENSITI: N. Esercizi	Motori e generatori: Motori primari N.	Motori primari CV	Generatori di energia elettrica N.	Generatori di energia elettrica CV	Motori elettrici N.	Motori elettrici CV	Potenza CV	ATTIVI: N. Esercizi	ATTIVI ADDETTI In complesso MF	In complesso F	di cui operai MF	di cui operai F
1	2	3	4	5	6	7	8	9	10	11	12	13	14	15	16	17	18	19	20	21
I) INDUSTRIE																				
I. - INDUSTRIE DELLA PESCA																				
1. Pesca in acque marine:																				
a) da terra	A	—	—	—	—	—	—	—	—	—	—	—	—	—	—	—	—	—	—	—
b) con naviglio	A	—	—	—	—	—	—	—	—	—	—	—	—	—	—	—	—	—	—	—
2. Tonnare e tonnarelle	A	—	—	—	—	—	—	—	—	—	—	—	—	—	—	—	—	—	—	—
3. Allevamenti in acque marine	A	—	—	—	—	—	—	—	—	—	—	—	—	—	—	—	—	—	—	—
4-5. Pesca e allev. in acque interne	A	4.052	4.052	2.364	47	221	—	—	—	—	—	—	—	—	—	—	—	—	—	—
Totale	A	**4.052**	**4.052**	**2.364**	**47**	**221**	—	—	—	—	—	—	—	—	—	—	—	—	—	—
II. - INDUSTRIE ESTRATTIVE																				
6. Ricerche miner. metallici e solfo	I	37	15	129	—	123	—	2	1	35	—	—	2	20	55	2	28	—	28	—
6 *bis*. Ricerche min. non metallici	I	38	25	137	11	126	11	2	—	—	—	—	4	93	93	2	10	—	9	—
7. Miniere minerali metallici	I	47	41	1.913	125	1.876	124	11	3	435	2	400	78	1.196	1.231	10	1.290	116	1.269	116
8. Miniere minerali non metallici	I	26	17	185	18	173	18	3	1	6	—	—	6	132	138	3	37	—	34	—
9. Miniere di solfo	I	—	—	—	—	—	—	—	—	—	—	—	—	—	—	—	—	—	—	—
10. Min. di carbone, cave di torba	I	12	11	132	27	120	25	2	—	—	—	—	3	18	18	2	34	4	33	4
11. Min. combustibili liquidi e gass.	I	—	—	—	—	—	—	—	—	—	—	—	—	—	—	—	—	—	—	—
12. Cave di marmo, pietre, ecc.	I	244	194	1.805	3	1.557	—	34	15	192	1	2	48	610	800	29	679	1	648	—
13-14. Pietre per macchine, ecc.	I	92	81	675	1	593	—	15	3	51	—	—	28	232	283	15	366	—	357	—
15. Cave di sabbia, ghiaia e pietr.	I	1.133	1.051	4.493	29	3.024	8	165	43	627	3	102	526	4.422	4.947	158	2.471	4	2.256	—
16. Produz. sale mar. e di ebolliz.	I	—	—	—	—	—	—	—	—	—	—	—	—	—	—	—	—	—	—	—
17. Concess. sorgenti acque miner.	A	31	31	—	—	—	—	—	—	—	—	—	—	—	—	—	—	—	—	—
Totale	A-I	**1.660**	**1.466**	**9.469**	**214**	**7.592**	**186**	**234**	**66**	**1.346**	**6**	**504**	**695**	**6.723**	**7.565**	**221**	**4.915**	**125**	**4.634**	**120**
di cui in esercizi — *artigiani*	A	*31*	*31*	—	—	—	—	—	—	—	—	—	—	—	—	—	—	—	—	—
di cui in esercizi — *industriali*	I	*1.629*	*1.435*	*9.469*	*214*	*7.592*	*186*	*234*	*66*	*1.346*	*6*	*504*	*695*	*6.723*	*7.565*	*221*	*4.915*	*125*	*4.634*	*120*
Servizi generali (in 5 stabilimenti)	I	—	—	11	—	4	—	—	—	—	—	—	—	—	—	—	—	—	—	—
Complesso	A-I	**1.660**	**1.466**	**9.480**	**214**	**7.596**	**186**	**234**	**66**	**1.346**	**6**	**504**	**695**	**6.723**	**7.565**	**221**	**4.915**	**125**	**4.634**	**120**
	I	**1.629**	**1.435**	**9.480**	**214**	**7.596**	**186**	**234**	**66**	**1.346**	**6**	**504**	**695**	**6.723**	**7.565**	**221**	**4.915**	**125**	**4.634**	**120**
III. - INDUSTRIE DEL LEGNO E AFFINI																				
18. Produzione di carbone vegetale	A	113	112	199	14	55	—	—	—	—	—	—	—	—	—	—	—	—	—	—
19. Prima lavorazione del legno	I	520	504	9.332	2.083	8.704	2.050	447	165	3.301	3	121	2.713	15.516	18.696	433	9.043	2.081	8.475	2.048
	A	598	596	1.274	98	373	29	255	—	—	—	—	433	2.028	2.028	255	645	50	227	18
	Tot.	1.118	1.100	10.606	2.181	9.077	2.079	702	165	3.301	3	121	3.146	17.544	20.724	688	9.688	2.131	8.702	2.066
20. Fabbriche di botti, fusti, ecc.	I	11	11	104	1	95	1	10	—	—	—	—	54	159	159	10	101	1	92	1
	A	342	338	457	17	57	2	53	—	—	—	—	84	163	163	53	112	4	38	1
	Tot.	353	349	561	18	152	3	63	—	—	—	—	138	322	322	63	213	5	130	2
21. Laboratori da falegnami, ecc.	I	315	315	6.082	145	5.735	139	296	19	643	—	—	2.342	7.857	8.500	296	5.874	145	5.539	139
	A	6.396	6.355	9.316	214	1.504	35	1.681	—	—	—	—	2.449	4.972	4.972	1.676	3.622	83	1.159	27
	Tot.	6.711	6.670	15.398	359	7.239	174	1.977	19	643	—	—	4.791	12.829	13.472	1.972	9.496	228	6.698	166
22. Veicoli in legno	A	1.156	1.153	1.995	7	487	—	361	—	—	—	—	656	1.379	1.379	361	966	7	429	—
23. Barche, navi, natanti in legno	I	67	67	155	—	55	—	6	1	6	—	—	13	23	29	6	55	—	45	—
24. Fabbriche di mobili, ecc.	I	389	389	9.984	1.327	9.321	1.291	336	9	412	4	144	2.530	7.681	7.949	336	9.304	1.150	8.683	1.114
	A	5.803	5.785	12.292	515	3.300	137	1.147	—	—	—	—	2.150	4.791	4.791	1.145	4.053	172	1.856	77
	Tot.	6.192	6.174	22.276	1.842	12.621	1.428	1.483	9	412	4	144	4.680	12.472	12.740	1.481	13.357	1.322	10.539	1.191
24 *bis*. Lucidat., dorat., ecc. mobili	A	615	610	1.105	44	359	13	16	—	—	—	—	21	21	21	16	81	3	55	2
25. Fabbricaz. utensili e accessori	I	162	162	4.071	1.581	3.870	1.558	159	9	114	2	52	1.683	3.612	3.674	159	4.020	1.563	3.820	1.540
	A	852	849	1.737	626	586	210	440	—	—	—	—	947	1.387	1.387	438	1.191	428	545	196
	Tot.	1.014	1.011	5.808	2.207	4.456	1.768	599	9	114	2	52	2.630	4.999	5.061	597	5.211	1.991	4.365	1.736
26. Lavor. canne palustri, vim., ecc.	I	32	32	240	112	201	106	6	—	—	—	—	10	11	11	6	41	15	32	15
	A	619	618	943	96	155	17	9	—	—	—	—	10	10	10	9	49	4	30	3
	Tot.	651	650	1.183	208	356	123	15	—	—	—	—	20	21	21	15	90	19	62	18
27. Crine vegetale, trebbia e simili	A	166	165	226	54	70	30	4	—	—	—	—	10	24	24	4	46	14	41	14
28. Fabbriche di scope	I	116	116	349	124	159	57	3	—	—	—	—	14	19	19	3	50	10	43	6
29. Lavorazione del sughero	I	46	46	819	565	758	552	42	—	—	—	—	232	685	685	42	809	565	752	546
30. Farina di legno e legno macin.	A	5	5	36	4	29	2	4	—	—	—	—	19	122	122	4	31	4	26	2
Totale	A-I	**18.323**	**18.228**	**60.716**	**7.627**	**35.873**	**6.229**	**5.275**	**203**	**4.476**	**9**	**317**	**16.370**	**50.460**	**54.619**	**5.252**	**40.093**	**6.299**	**31.887**	**5.749**
di cui in esercizi — *artigiani*	A	*16.665*	*16.586*	*29.580*	*1.689*	*6.975*	*475*	*3.970*	—	—	—	—	*6.779*	*14.897*	*14.897*	*3.961*	*10.796*	*769*	*4.406*	*340*
di cui in esercizi — *industriali*	I	*1.658*	*1.642*	*31.136*	*5.938*	*28.898*	*5.754*	*1.305*	*203*	*4.476*	*9*	*317*	*9.591*	*35.563*	*39.722*	*1.291*	*29.297*	*5.530*	*27.481*	*5.409*
Servizi generali (in 59 stabilimenti)	I	—	—	252	18	108	8	—	11	509	3	134	551	1.944	2.319	—	162	14	89	8
Complesso	A-I	**18.323**	**18.228**	**60.968**	**7.645**	**35.981**	**6.237**	**5.275**	**214**	**4.985**	**12**	**451**	**16.921**	**52.404**	**56.938**	**5.252**	**40.255**	**6.313**	**31.976**	**5.757**
	I	**1.658**	**1.642**	**31.388**	**5.956**	**29.006**	**5.762**	**1.305**	**214**	**4.985**	**12**	**451**	**10.142**	**37.507**	**42.041**	**1.291**	**29.459**	**5.544**	**27.570**	**5.417**
IV. - INDUSTRIE ALIMENTARI																				
31. Esercizio macchine agrarie	A	2.478	2.478	9.365	—	6.887	—	—	—	—	—	—	—	—	—	—	—	—	—	—
32. Trebbiatr. e sgranatr. per cereali	A	2.819	2.819	—	—	—	—	—	—	—	—	—	—	—	—	—	—	—	—	—
33. Magazz. conservaz. cereali, ecc.	I	127	125	167	11	59	1	78	13	42	—	—	80	220	262	76	105	4	36	1
34. Lavorazioni del riso	I	438	423	1.194	55	853	34	299	293	6.166	18	1.067	235	3.771	8.870	292	1.127	52	823	34
35-36. Molini per cereali	I	2.631	2.599	6.231	452	2.387	91	2.466	2.193	17.030	24	682	1.232	19.644	35.992	2.436	6.046	416	2.379	91
37-38. Forni per panificazione	I	7.961	7.920	15.548	688	6.978	72	5.679	13	32	1	2	6.840	6.875	6.905	5.659	14.314	490	6.763	70
39. Pastifici	I	504	495	1.917	630	1.522	567	280	22	152	4	46	1.911	3.113	3.216	273	1.871	623	1.514	566
39 *bis*. Produzione di paste fresche	A	1.015	1.006	256	71	161	45	—	—	—	—	—	—	—	—	—	—	—	—	—
40-41. Biscotti, panettoni, ecc.	I	955	946	2.811	856	1.891	758	591	2	48	1	38	1.145	1.599	1.609	588	2.533	809	1.865	757
42-42 *bis*. Cacao, cioccolata, ecc.	I	152	151	3.284	2.216	3.066	2.165	104	6	103	2	47	876	3.170	3.226	103	3.192	2.164	2.999	2.117
	A	194	194	166	101	105	65	—	—	—	—	—	—	—	—	—	—	—	—	—
	Tot.	346	345	3.450	2.317	3.171	2.230	104	6	103	2	47	876	3.170	3.226	103	3.192	2.164	2.999	2.117
43. Pubblici macelli	I	92	92	439	3	256	—	46	3	42	—	—	124	276	318	46	350	1	238	—
44-44 *bis*. Conser. e lav. delle carni	I	284	276	3.583	760	3.160	727	204	6	26	—	—	1.285	6.348	6.374	200	3.455	756	3.088	726
	A	5.974	5.893	2.965	590	1.867	372	—	—	—	—	—	—	—	—	—	—	—	—	—
	Tot.	6.258	6.169	6.548	1.350	5.027	1.099	204	6	26	—	—	1.285	6.348	6.374	200	3.455	756	3.088	726
45-45 *bis*. Produzione di gelati	A	4.200	4.151	—	—	—	—	1.840	—	—	—	—	2.309	1.748	1.748	1.801	—	—	—	—
46. Prodotti alimentari della pesca	I	72	72	113	30	12	10	3	—	—	—	—	3	7	7	3	12	7	9	7
47. Lavorazione del baccalà	I	—	—	—	—	—	—	—	—	—	—	—	—	—	—	—	—	—	—	—
48. Produzione di mangimi	I	25	25	109	2	85	2	23	7	91	—	—	48	421	512	23	109	2	85	2
49. Conserv. e trasform. frutta, ecc.	I	233	232	1.401	1.024	1.209	977	71	6	155	1	49	261	850	956	71	1.345	1.008	1.179	967
49 *bis*. Essiccazione delle castagne	A	49	49	—	—	—	—	—	—	—	—	—	—	—	—	—	—	—	—	—
50-50 *bis*-51. Lavoraz. latte e deriv.	I	5.362	5.313	16.437	2.810	9.999	1.846	2.331	567	3.193	10	221	4.124	12.293	15.265	2.318	11.663	2.141	8.838	1.825
	A	296	296	—	—	—	—	—	—	—	—	—	—	—	—	—	—	—	—	—
	Tot.	5.658	5.609	16.437	2.810	9.999	1.846	2.331	567	3.193	10	221	4.124	12.293	15.265	2.318	11.663	2.141	8.838	1.825

Esercizi, addetti, forza motrice, alla data di censimento

C) COMPARTIMENTI

Segue: TAV. I-C — LOMBARDIA

CLASSI SOTTOCLASSI	Industriali (I) Artigiani (A)	ESERCIZI CON E SENZA FORZA MOTRICE — CENSITI — N. Esercizi	ATTIVI — N. Esercizi	ATTIVI — ADDETTI — In complesso — MF	In complesso — F	di cui operai — MF	di cui operai — F	ESERCIZI CON FORZA MOTRICE — CENSITI — N. Esercizi	MOTORI E GENERATORI — Motori primari — N.	Motori primari — CV	Generatori di energia elettrica — N.	Generatori di energia elettrica — CV	Motori elettrici — N.	Motori elettrici — CV	*Potenza* CV	ATTIVI — N. Esercizi	ATTIVI — ADDETTI — In complesso — MF	In complesso — F	di cui operai — MF	di cui operai — F
1	2	3	4	5	6	7	8	9	10	11	12	13	14	15	16	17	18	19	20	21
Segue: IV. - INDUSTRIE ALIMENTARI																				
52. Frantoi a forza inanimata	I	17	16	74	1	60	—	17	7	57	—	—	14	78	135	16	74	1	60	—
per olive a forza animata	A	18	18	—	—	—	—	—	—	—	—	—	—	—	—	—	—	—	—	—
53. Produzione di vini e aceti	I	789	784	2.124	196	1.436	150	365	20	155	—	—	995	1.922	2.077	365	1.494	167	1.111	142
54. Distillerie alcole 2ª categ., ecc.	I	261	259	1.506	413	1.108	361	91	4	40	1	15	343	707	732	89	1.185	348	955	319
55. Produzione di malto	I	3	3	49	—	47	—	2	—	—	—	—	40	210	210	2	27	—	25	—
56. Produzione di birra	I	11	11	514	93	498	91	11	12	1.310	9	1.156	309	3.324	3.478	11	514	93	498	91
57. Produzione di estratti di malto	I	7	6	97	4	91	4	6	—	—	—	—	38	134	134	5	89	2	83	2
58. Produz. bevande gassate, ecc.	I	373	373	1.784	594	1.105	450	310	2	13	—	—	591	772	785	310	1.665	566	1.091	448
59. Lavoraz. semi non oleosi, ecc.	A	30	30	42	24	26	14	—	—	—	—	—	—	—	—	—	—	—	—	—
60-61. Torrefazione del caffè	A	67	67	106	21	67	12	—	—	—	—	—	—	—	—	—	—	—	—	—
62. Produz. di surrogati del caffè	I	7	7	389	264	374	262	7	1	14	—	—	197	545	559	7	389	264	374	262
63 Produz. estratti, dadi, ecc.	I	38	38	538	342	473	329	22	2	43	1	28	197	557	572	22	510	335	467	326
64. Produz. e raffinaz. zucchero	I	4	4	2.844	69	2.649	68	4	43	6.315	12	4.327	250	4.622	6.610	4	2.844	69	2.649	68
65. Lavorazione del miele	I	20	20	147	77	123	66	2	—	—	—	—	5	7	7	2	128	72	114	63
66-67. Frigoriferi e fabbr. ghiaccio	I	286	285	766	40	475	2	281	37	813	8	158	1.109	11.377	12.032	280	759	39	472	2
68. Frantoi per semi oleosi	A	142	142	463	33	292	22	—	—	—	—	—	—	—	—	—	—	—	—	—
69. Produz. e raffinaz. oli vegetali	I	16	16	419	19	378	15	16	5	90	—	—	264	1.870	1.960	16	419	19	378	15
Totale	A-I	**37.950**	**37.634**	**77.848**	**12.489**	**49.699**	**9.578**	**15.149**	**3.264**	**35.930**	**92**	**7.836**	**24.825**	**86.460**	**114.554**	**15.018**	**56.219**	**10.448**	**38.093**	**8.901**
di cui in esercizi *artigiani*	A	*17.282*	*17.143*	*13.363*	*840*	*9.405*	*530*	*1.840*	—	—	—	—	*2.309*	*1.748*	*1.748*	*1.801*	—	—	—	—
di cui in esercizi *industriali*	I	*20.668*	*20.491*	*61.485*	*11.649*	*40.294*	*9.048*	*13.309*	*3.264*	*35.930*	*92*	*7.836*	*22.516*	*84.712*	*112.806*	*13.217*	*56.219*	*10.448*	*38.093*	*8.901*
Servizi generali (in 14 stabilimenti)	I	—	—	145	18	83	5	—	—	—	—	—	103	249	249	—	117	12	70	3
Complesso	A-I	**37.950**	**37.634**	**77.993**	**12.507**	**49.782**	**9.583**	**15.149**	**3.264**	**35.930**	**92**	**7.836**	**24.928**	**86.709**	**114.803**	**15.018**	**56.336**	**10.460**	**38.163**	**8.904**
	I	**20.668**	**20.491**	**64.630**	**11.667**	**40.377**	**9.053**	**13.309**	**3.264**	**35.930**	**92**	**7.836**	**22.619**	**84.961**	**113.055**	**13.217**	**56.336**	**10.460**	**38.163**	**8.904**
V. - INDUSTRIE METALLURGICHE																				
70. Prod. ghisa, acciaio, ferroleghe	I	23	23	6.467	61	6.211	42	23	6	12.300	—	—	2.258	35.970	48.270	23	6.467	61	6.211	42
71. Prima lavoraz. ferro e acciaio	I	23	23	9.429	33	9.127	28	23	23	4.264	2	190	4.253	167.347	171.421	23	9.429	33	9.127	28
72. Pezzi acciaio, fucin. e stamp.	I	12	12	696	7	651	3	12	5	47	—	—	210	6.170	6.217	12	696	7	651	3
73. Trafil., lamin. ferro e acciaio	I	105	97	4.959	236	4.034	229	102	51	1.115	4	371	2.069	23.916	24.660	94	4.932	228	4.011	221
74. Metalli diversi dal ferro, ecc.	I	29	29	876	26	793	22	28	1	16	—	—	580	2.741	2.757	28	872	26	790	22
75. 1ª lav. metalli diversi dal ferro	I	47	45	2.335	581	2.233	563	39	3	289	3	235	1.327	16.477	16.531	38	2.331	581	2.229	563
76. Catenifici	I	16	16	340	51	329	51	15	4	20	—	—	85	396	416	15	336	51	325	51
Totale	I	**255**	**245**	**25.102**	**995**	**23.378**	**938**	**242**	**93**	**18.051**	**9**	**796**	**10.782**	**253.017**	**270.272**	**233**	**25.063**	**987**	**23.344**	**930**
Servizi generali (in 56 stabilimenti)	I	—	—	6.676	131	4.538	40	—	32	19.250	21	17.874	1.552	86.218	87.594	—	6.580	128	4.474	37
Complesso	I	**255**	**245**	**31.778**	**1.126**	**27.916**	**978**	**242**	**125**	**37.301**	**30**	**18.670**	**12.334**	**339.235**	**357.866**	**233**	**31.643**	**1.115**	**27.818**	**967**
VI. - INDUSTRIE MECCANICHE																				
77. Artigiani meccanici	A	17.019	16.438	37.484	4.834	17.814	2.299	6.621	297	1.713	—	—	15.474	19.897	21.610	6.492	22.430	2.894	13.316	1.716
78 a 123-125 a 137. Stab. meccanici	I	2.079	2.062	245.568	46.746	228.830	44.427	2.071	262	14.373	97	10.551	94.018	376.422	380.244	2.058	245.480	46.712	228.743	44.393
137*bis*. Officine meccaniche FF. SS.	I	20	20	2.184	1	2.155	1	20	1	25	—	—	476	4.313	4.338	20	2.184	1	2.155	1
	A	1	1	4	—	4	—	—	—	—	—	—	—	—	—	—	—	—	—	—
	Tot.	21	21	2.188	1	2.159	1	20	1	25	—	—	476	4.313	4.338	20	2.184	1	2.155	1
124. Demolizione di navi	I	—	—	—	—	—	—	—	—	—	—	—	—	—	—	—	—	—	—	—
137*ter*. Imprese installat. d'impianti	I	106	103	4.244	174	3.175	1	28	—	—	—	—	80	131	131	27	1.420	48	1.071	1
Totale	A-I	**19.225**	**18.624**	**289.484**	**51.755**	**251.978**	**46.728**	**8.740**	**560**	**16.111**	**97**	**10.551**	**110048**	**400.763**	**406.323**	**8.597**	**271.514**	**49.655**	**245.285**	**46.111**
di cui in esercizi *artigiani*	A	*17.020*	*16.439*	*37.488*	*4.834*	*17.818*	*2.299*	*6.621*	*297*	*1.713*	—	—	*15.474*	*19.897*	*21.610*	*6.492*	*22.430*	*2.894*	*13.316*	*1.716*
di cui in esercizi *industriali*	I	*2.205*	*2.185*	*251.996*	*46.921*	*234.160*	*44.429*	*2.119*	*263*	*14.398*	*97*	*10.551*	*94.574*	*380.866*	*384.713*	*2.105*	*249.084*	*46.761*	*231.969*	*44.395*
Servizi generali (in 103 stabilimenti)	I	—	—	3.442	211	2.270	74	—	21	1.004	9	548	1.161	9.394	9.850	—	3.195	199	2.158	74
Complesso	A-I	**19.225**	**18.624**	**292.926**	**51.966**	**254.248**	**46.802**	**8.740**	**581**	**17.115**	**106**	**11.099**	**111209**	**410.157**	**416.173**	**8.597**	**274.709**	**49.854**	**247.443**	**46.185**
	I	**2.205**	**2.185**	**255.438**	**47.132**	**236.430**	**44.503**	**2.119**	**284**	**15.402**	**106**	**11.099**	**95.735**	**390.260**	**394.563**	**2.105**	**252.279**	**46.960**	**234.127**	**44.469**
VII. - INDUSTRIE CHE LAVORANO I MINERALI NON METALLICI																				
138. Macinaz., lavaggio minerali	I	49	48	512	40	466	39	47	17	468	2	163	171	1.629	1.934	46	510	40	466	39
139. Cantieri da scalpellino, ecc.	I	126	125	2.057	99	1.941	96	98	14	533	6	391	699	3.810	3.952	97	1.900	99	1.807	96
	A	313	310	635	14	180	3	95	—	—	—	—	190	429	429	95	268	6	117	1
	Tot.	439	435	2.692	113	2.121	99	193	14	533	6	391	889	4.239	4.381	192	2.168	105	1.924	97
140. Lavoraz. artist. marmi e pietre	I	60	60	542	—	487	—	49	—	—	—	—	200	926	926	49	508	—	458	—
	A	348	347	726	30	209	9	124	—	—	—	—	248	599	599	124	370	16	153	6
	Tot.	408	407	1.268	30	696	9	173	—	—	—	—	448	1.525	1.525	173	878	16	611	6
141-141 *bis*. Lav. pietre dure e prez.	I	39	39	217	135	169	129	32	—	—	—	—	53	32	32	32	210	135	169	129
	A	6	6	11	6	3	2	—	—	—	—	—	—	—	—	—	—	—	—	—
	Tot.	45	45	228	141	172	131	32	—	—	—	—	53	32	32	32	210	135	169	129
142. Fornaci e molini da gesso, ecc.	I	100	91	4.127	80	3.968	68	68	21	2.073	8	1.589	1.085	32.749	33.233	66	3.940	80	3.793	68
	A	15	14	29	1	5	—	3	—	—	—	—	7	61	61	3	7	—	4	—
	Tot.	115	105	4.156	81	3.973	68	71	21	2.073	8	1.589	1.092	32.810	33.294	69	3.947	80	3.797	68
143. Fornaci da laterizi	I	288	270	10.110	1.226	9.810	1.208	166	23	626	—	—	615	10.870	11.496	158	7.802	1.167	7.612	1.153
	A	14	14	74	5	26	2	1	—	—	—	—	1	2	2	1	1	—	—	—
	Tot.	302	284	10.184	1.231	9.836	1.210	167	23	626	—	—	616	10.872	11.498	159	7.803	1.167	7.612	1.153
144. Oggetti in grès, ecc.	I	26	25	1.379	51	1.289	42	17	2	50	1	33	334	3.849	3.866	16	1.366	50	1.287	42
145. Industria della ceramica	I	47	45	5.963	2.788	5.702	2.730	43	6	420	6	375	1.020	5.288	5.333	43	5.893	2.749	5.632	2.691
	A	50	49	119	39	54	18	10	—	—	—	—	17	25	25	10	35	11	23	8
	Tot.	97	94	6.082	2.827	5.756	2.748	53	6	420	6	375	1.037	5.313	5.358	53	5.928	2.760	5.655	2.699
146. Oggetti in cemento, gesso, ecc.	I	253	243	3.373	487	3.192	482	152	3	42	—	—	664	2.247	2.289	147	2.950	480	2.811	476
	A	382	377	966	46	367	17	76	—	—	—	—	104	158	158	76	302	14	165	7
	Tot.	635	620	4.339	533	3.559	499	228	3	42	—	—	768	2.405	2.447	223	3.252	494	2.976	483
147. Abrasivi flessibili, rigidi, ecc.	I	28	28	840	208	753	194	20	—	—	—	—	250	1.277	1.277	20	818	202	735	188
148. Fabbricaz. e lavoraz. vetro	I	256	256	7.310	2.373	6.855	2.302	227	12	265	1	14	2.305	5.244	5.495	227	7.258	2.366	6.833	2.296
149. Lavori artistici in mosaico	A	8	8	23	9	13	5	—	—	—	—	—	—	—	—	—	—	—	—	—
Totale	A-I	**2.408**	**2.355**	**39.013**	**7.637**	**35.489**	**7.346**	**1.228**	**98**	**4.477**	**24**	**2.565**	**7.963**	**69.195**	**71.107**	**1.210**	**34.138**	**7.415**	**32.065**	**7.200**
di cui in esercizi *artigiani*	A	*1.136*	*1.125*	*2.583*	*150*	*857*	*56*	*309*	—	—	—	—	*567*	*1.274*	*1.274*	*309*	*983*	*47*	*462*	*22*
di cui in esercizi *industriali*	I	*1.272*	*1.230*	*36.430*	*7.487*	*34.632*	*7.290*	*919*	*98*	*4.477*	*24*	*2.565*	*7.396*	*67.921*	*69.833*	*901*	*33.155*	*7.368*	*31.603*	*7.178*
Servizi generali (in 30 stabilimenti)	I	—	—	296	18	224	7	—	5	148	—	—	38	130	278	—	267	17	215	7
Complesso	A-I	**2.408**	**2.355**	**39.309**	**7.655**	**35.713**	**7.353**	**1.228**	**103**	**4.625**	**24**	**2.565**	**8.001**	**69.325**	**71.385**	**1.210**	**34.405**	**7.432**	**32.280**	**7.207**
	I	**1.272**	**1.230**	**36.726**	**7.505**	**34.856**	**7.297**	**919**	**103**	**4.625**	**24**	**2.565**	**7.434**	**68.051**	**70.111**	**901**	**33.422**	**7.385**	**31.818**	**7.185**
VIII. - INDUSTRIE EDILIZIE																				
150 a 156. Imprese edilizie	I	3.537	3.097	109.976	27	105.734	6	758	595	6.216	9	235	4.368	33.417	39.398	724	75.489	13	73.482	5
150 *bis*. Artigiani edili	A	4.868	4.822	9.965	91	3.777	35	46	—	—	—	—	60	100	100	46	264	2	192	2
Totale	A-I	**8.405**	**7.919**	**119.941**	**118**	**109.511**	**41**	**804**	**595**	**6.216**	**9**	**235**	**4.428**	**33.517**	**39.498**	**770**	**75.753**	**15**	**73.674**	**7**

Esercizi, addetti, forza motrice, alla data di censimento

C) COMPARTIMENTI

Segue : TAV. I-C — LOMBARDIA

CLASSI SOTTOCLASSI	Industriali (I) Artigiani (A)	ESERCIZI CON E SENZA FORZA MOTRICE: CENSITI: N. Esercizi	ATTIVI: N. Esercizi	ADDETTI In complesso MF	ADDETTI In complesso F	ADDETTI di cui operai MF	ADDETTI di cui operai F	ESERCIZI CON FORZA MOTRICE: CENSITI: N. Esercizi	MOTORI E GENERATORI: Motori primari N.	Motori primari CV	Generatori di energia elettrica N.	Generatori CV	Motori elettrici N.	Motori elettrici CV	Potenza CV	ATTIVI: N. Esercizi	ADDETTI In complesso MF	ADDETTI In complesso F	ADDETTI di cui operai MF	ADDETTI di cui operai F
1	2	3	4	5	6	7	8	9	10	11	12	13	14	15	16	17	18	19	20	21
IX. - INDUSTRIE CHIMICHE																				
157. Chimico-estrattive, ecc.	I	8	8	457	34	434	30	8	—	—	—	—	314	1.677	1.677	8	457	34	434	30
158. Polveri da caccia, da mina, ecc.	I	11	11	944	434	890	427	6	18	105	1	5	114	568	668	6	922	430	879	424
159. Prodotti azotati, ecc.	I	1	1	67	—	67	—	1	—	—	—	—	29	1.113	1.113	1	67	—	67	—
160. Acido solforico, ecc.	I	43	43	1.546	95	1.430	84	37	10	426	6	289	985	6.056	6.193	37	1.533	94	1.423	84
161. Anticrittogamici, ecc.	I	14	13	155	25	140	23	8	—	—	—	—	114	865	865	8	151	24	137	22
162. Soda, potassa, cloro, ecc.	I	34	33	873	6	823	4	29	10	828	8	741	624	9.543	9.630	28	867	6	821	4
163. Elettrotermiche.	I	9	8	658	56	635	54	9	—	—	—	—	312	1.506	1.506	8	658	56	635	54
164. Acido acetico e derivati.	I	10	10	193	3	151	3	9	5	91	7	85	128	425	431	9	192	—	150	—
165. Alcole etilico 1ª categ., ecc.	I	4	4	418	56	374	56	4	3	410	1	122	222	1.500	1.788	4	418	56	374	56
166. Oli minerali, ecc.	I	34	34	479	18	414	12	27	4	32	—	—	313	832	864	26	465	18	407	12
167. Distillaz. carbone fossile, ecc.	I	64	64	1.346	11	1.179	1	61	31	985	5	810	614	5.331	5.506	61	1.340	2	1.177	—
168. Fiammiferi.	I	2	2	1.648	1.219	1.593	1.198	1	1	475	1	469	220	340	346	1	1.647	1.219	1.593	1.198
169. Gas compressi.	I	21	20	346	11	303	—	21	2	85	—	—	174	4.711	4.796	20	346	11	303	—
170. Prodotti sensibili fotografici	I	15	15	467	192	414	179	14	2	170	2	63	331	931	1.038	14	466	192	414	179
171. Colori organici sintetici.	I	10	10	2.197	66	2.080	64	10	1	250	1	220	1.828	16.958	16.988	10	2.197	66	2.080	64
172. Prodotti ausiliari per tessili	I	48	42	252	11	198	7	39	1	16	—	—	293	859	875	35	242	10	193	7
173. Idrogenazione oli e grassi.	I	26	26	103	13	71	10	13	—	—	—	—	92	825	825	13	80	12	66	10
174. Saponi, glicerina, ecc.	I	316	306	2.399	927	2.048	896	157	15	189	5	135	1.077	3.762	3.816	155	1.992	787	1.799	764
175. Amidi, destrine, glutine, ecc.	I	32	28	228	32	186	27	22	3	17	—	—	125	741	758	19	213	31	179	27
176. Profumerie, ecc.	I	186	180	1.437	1.072	1.223	1.020	88	1	1	—	—	404	641	642	86	1.251	973	1.131	949
176 *bis*. Profumi sintetici, ecc.	I	7	6	15	2	10	2	6	3	5	—	—	28	90	95	6	15	2	10	2
177. Essenze aromatiche, ecc.	I	5	4	15	1	15	1	3	1	8	—	—	7	14	22	3	10	—	10	—
178. Derivati agrumari.	I	12	9	2	—	1	—	8	—	—	—	—	5	5	5	6	1	—	1	—
179. Industria tartarica.	I	3	3	170	158	164	158	2	1	300	1	163	110	989	1.126	2	170	158	164	158
180. Estratti per concia e tinta, ecc.	I	3	3	66	—	54	—	3	—	—	—	—	24	131	131	3	66	—	54	—
181. Prod. farmaceut. sintetici, ecc.	I	25	24	446	163	401	159	18	—	—	—	—	404	1.088	1.088	18	443	161	398	159
181 *bis*. Specialità farmaceut., ecc.	I	288	279	4.845	3.566	4.138	3.391	168	6	129	—	—	1.622	2.690	2.819	164	4.534	3.391	3.958	3.255
182. Cellulosa.	I	1	1	111	—	107	—	1	1	75	—	—	68	1.017	1.092	1	111	—	107	—
183. Materie plastiche, ecc.	I	21	21	1.070	232	981	216	20	—	—	—	—	535	3.305	3.305	20	1.070	232	981	216
184. Colori inorganici, ecc.	I	26	26	317	14	281	14	26	—	—	—	—	243	1.737	1.737	26	317	14	281	14
185. Vernici, pitture e affini	I	163	159	1.328	164	1.097	139	139	1	4	—	—	1.058	3.541	3.545	137	1.299	164	1.079	139
186. Inchiostri, colle, ecc.	I	47	47	337	133	281	119	31	—	—	—	—	152	1.410	1.410	31	308	122	269	112
187. Creme e lucidi, ecc.	I	83	81	546	342	467	331	28	—	—	—	—	141	371	371	28	457	311	413	304
188-189. Ind. chimiche diverse.	I	81	77	2.237	881	2.051	867	64	5	118	4	111	945	8.445	8.452	61	2.221	875	2.043	864
Totale	I	**1.653**	**1.598**	**27.718**	**9.937**	**24.701**	**9.492**	**1.081**	**125**	**4.719**	**42**	**3.213**	**13.655**	**84.017**	**85.523**	**1.055**	**26.526**	**9.451**	**24.030**	**9.107**
Servizi generali (in 120 stabilimenti)	I	—	—	5.152	421	4.177	270	—	30	5.454	17	4.748	835	6.280	6.986	—	4.620	378	3.770	250
Complesso	I	**1.653**	**1.598**	**32.870**	**10.358**	**28.878**	**9.762**	**1.081**	**155**	**10.173**	**59**	**7.961**	**14.490**	**90.297**	**92.509**	**1.055**	**31.146**	**9.829**	**27.800**	**9.357**
X. - INDUSTRIE DELLA CARTA E AFFINI																				
190. Classifica carta da macero, ecc.	I	83	83	657	457	559	425	13	—	—	—	—	30	154	154	13	243	182	233	179
191. Paste meccaniche di legno, ecc.	I	59	57	5.833	1.626	5.632	1.599	58	117	12.546	36	8.861	1.944	48.435	52.120	56	5.830	1.626	5.630	1.599
	A	—	—	—	—	—	—	—	—	—	—	—	—	—	—	—	—	—	—	—
	Tot.	59	57	5.833	1.626	5.632	1.599	58	117	12.546	36	8.861	1.944	48.435	52.120	56	5.830	1.626	5.630	1.599
192. Patinatura, coloritura, ecc.	I	26	26	781	394	722	384	24	4	12	1	3	434	1.853	1.862	24	779	394	721	384
193. Industrie operatrici carta, ecc.	I	410	407	9.757	7.185	9.106	7.064	294	1	89	1	89	2.259	3.545	3.545	294	8.945	6.582	8.448	6.513
194. Fabbricaz. oggetti carta-pesta	I	24	24	858	684	804	672	14	—	—	—	—	66	112	112	14	829	666	789	658
195. Produzione carta carbone, ecc.	I	10	10	123	71	112	70	9	—	—	—	—	97	144	144	9	123	71	112	70
196. Produz. di fibra vulcanizzata.	I	1	1	87	12	83	12	1	—	—	—	—	103	279	279	1	87	12	83	12
Totale	A-I	**613**	**608**	**18.096**	**10.429**	**17.018**	**10.226**	**413**	**122**	**12.647**	**38**	**8.953**	**4.938**	**54.522**	**58.216**	**411**	**16.836**	**9.533**	**16.016**	**9.415**
di cui in esercizi artigiani	*A*	—	—	—	—	—	—	—	—	—	—	—	—	—	—	—	—	—	—	—
di cui in esercizi industriali.	*I*	*613*	*608*	*18.096*	*10.429*	*17.018*	*10.226*	*413*	*122*	*12.647*	*38*	*8.953*	*4.933*	*54.522*	*58.216*	*411*	*16.836*	*9.533*	*16.016*	*9.415*
Servizi generali (in 28 stabilimenti)	I	—	—	1.208	86	987	51	—	21	7.676	19	7.038	226	1.467	2.105	—	1.169	82	970	48
Complesso	A-I	**613**	**608**	**19.304**	**10.515**	**18.005**	**10.277**	**413**	**143**	**20.323**	**57**	**15.991**	**5.159**	**55.989**	**60.321**	**411**	**18.005**	**9.615**	**16.986**	**9.463**
	I	*613*	*608*	*19.304*	*10.515*	*18.005*	*10.277*	*413*	*143*	*20.323*	*57*	*15.991*	*5.159*	*55.989*	*60.321*	*411*	*18.005*	*9.615*	*16.986*	*9.463*
XI. - INDUSTRIE POLIGRAFICHE E AFFINI																				
197. Stabilimenti arti grafiche.	I	1.265	1.255	17.063	3.942	15.303	3.822	1.117	5	59	1	11	6.653	13.483	13.531	1.116	16.732	3.884	15.138	3.782
198. Legatorie e rilegatorie.	I	30	30	924	589	862	583	25	—	—	—	—	261	371	371	25	873	561	818	557
	A	197	196	454	273	188	111	26	—	—	—	—	44	42	42	26	116	70	72	43
	Tot.	227	226	1.378	862	1.050	694	51	—	—	—	—	305	413	413	51	989	631	890	600
199. Stabilim. e studi fotografici	A	780	776	1.485	326	456	119	82	—	—	—	—	173	86	86	82	374	101	238	75
200. Uffici di copisteria e affini.	A	71	68	123	59	34	16	11	—	—	—	—	22	5	5	11	38	19	22	10
Totale	A-I	**2.343**	**2.325**	**20.049**	**5.189**	**16.843**	**4.651**	**1.261**	**5**	**59**	**1**	**11**	**7.153**	**13.987**	**14.035**	**1.260**	**18.133**	**4.635**	**16.288**	**4.467**
di cui in esercizi artigiani	*A*	*1.048*	*1.040*	*2.062*	*658*	*678*	*246*	*119*	—	—	—	—	*239*	*133*	*133*	*119*	*528*	*190*	*332*	*128*
di cui in esercizi industriali.	*I*	*1.295*	*1.285*	*17.987*	*4.531*	*16.165*	*4.405*	*1.142*	*5*	*59*	*1*	*11*	*6.914*	*13.854*	*13.902*	*1.141*	*17.605*	*4.445*	*15.956*	*4.339*
Servizi generali (in 9 stabilimenti).	I	—	—	21	2	8	1	—	—	—	—	—	10	19	19	—	11	—	5	—
Complesso	A-I	**2.343**	**2.325**	**20.070**	**5.191**	**16.851**	**4.652**	**1.261**	**5**	**59**	**1**	**11**	**7.163**	**14.006**	**14.054**	**1.260**	**18.144**	**4.635**	**16.293**	**4.467**
	I	*1.295*	*1.285*	*18.008*	*4.533*	*16.173*	*4.406*	*1.142*	*5*	*59*	*1*	*11*	*6.924*	*13.873*	*13.921*	*1.141*	*17.616*	*4.445*	*15.961*	*4.339*
XII. - INDUSTRIE DEL CUOIO, DELLE PELLI, ECC.																				
201. Lavoraz. di pelli per pelliccerie	I	13	13	1.410	662	1.332	647	13	—	—	—	—	286	1.100	1.100	13	1.410	662	1.332	647
	A	11	11	24	8	7	3	7	—	—	—	—	17	22	22	7	14	5	5	2
	Tot.	24	24	1.434	670	1.339	650	20	—	—	—	—	303	1.122	1.122	20	1.424	667	1.337	649
202. Concerie	I	139	136	4.771	863	4.520	840	129	41	744	9	419	2.285	11.897	12.222	127	4.734	861	4.492	839
203. Fabbriche di cuoi artificiali.	I	1	1	290	38	254	34	1	1	380	1	374	336	2.217	2.223	1	290	38	254	34
204. Fabbriche di cinghie.	I	59	58	989	420	934	414	52	2	260	—	—	382	589	849	52	944	398	893	392
	A	891	890	1.251	170	159	20	14	—	—	—	—	16	6	6	14	37	5	19	2
	Tot.	950	948	2.240	590	1.093	434	66	2	260	—	—	398	595	855	66	981	403	912	394
205. Pelletterie e articoli valigeria.	I	158	158	3.310	1.472	3.094	1.443	129	1	25	—	—	487	447	472	129	3.143	1.383	2.942	1.357
	A	379	375	1.019	348	469	159	131	—	—	—	—	199	70	70	130	511	174	305	104
	Tot.	537	533	4.329	1.820	3.563	1.602	260	1	25	—	—	686	517	542	259	3.654	1.557	3.247	1.461
206. Calzaturifici.	I	397	393	17.530	8.466	16.907	8.352	341	1	8	1	5	3.891	4.437	4.440	339	16.805	8.178	16.235	8.067
	A	13.121	13.069	17.017	392	2.142	49	521	—	—	—	—	640	382	382	521	1.389	32	619	14
	Tot.	13.518	13.462	34.547	8.858	19.049	8.401	862	1	8	1	5	4.531	4.819	4.822	860	18.194	8.210	16.854	8.081
206 *bis*. Rip. a macchina calzature	A	56	56	117	2	52	1	49	—	—	—	—	75	64	64	49	110	2	52	1
207. Fabbriche di guanti in pelle.	I	95	94	483	281	349	219	15	—	—	—	—	41	58	58	15	237	131	211	123
Totale	A-I	**15.320**	**15.254**	**48.211**	**13.122**	**30.219**	**12.181**	**1.402**	**46**	**1.417**	**11**	**798**	**8.655**	**21.289**	**21.908**	**1.397**	**29.624**	**11.869**	**27.359**	**11.582**
di cui in esercizi artigiani	*A*	*14.458*	*14.401*	*19.428*	*920*	*2.829*	*232*	*722*	—	—	—	—	*947*	*544*	*544*	*721*	*2.061*	*218*	*1.000*	*123*
di cui in esercizi industriali.	*I*	*862*	*853*	*28.783*	*12.202*	*27.390*	*11.949*	*680*	*46*	*1.417*	*11*	*798*	*7.708*	*20.745*	*21.364*	*676*	*27.563*	*11.651*	*26.359*	*11.459*
Servizi generali (in 14 stabilimenti)	I	—	—	88	15	37	1	—	2	15	2	11	250	383	387	—	59	11	28	1
Complesso	A-I	**15.320**	**15.254**	**48.299**	**13.137**	**30.256**	**12.182**	**1.402**	**48**	**1.432**	**13**	**809**	**8.905**	**21.672**	**22.295**	**1.397**	**29.683**	**11.880**	**27.387**	**11.583**
	I	**862**	**853**	**28.871**	**12.217**	**27.427**	**11.950**	**680**	**48**	**1.432**	**13**	**809**	**7.958**	**21.128**	**21.751**	**676**	**27.622**	**11.662**	**26.387**	**11.460**

Esercizi, addetti, forza motrice, alla data di censimento

C) COMPARTIMENTI

Suege: TAV. I-C

LOMBARDIA

CLASSI SOTTOCLASSI	Industriali (I) Artigiani (A)	ESERCIZI CON E SENZA FORZA MOTRICE — CENSITI — N. Esercizi	ESERCIZI CON E SENZA FORZA MOTRICE — ATTIVI — N. Esercizi	ATTIVI — ADDETTI — In complesso MF	In complesso F	di cui operai MF	di cui operai F	ESERCIZI CON FORZA MOTRICE — CENSITI — N. Esercizi	MOTORI E GENERATORI — Motori primari N.	Motori primari CV	Generatori di energia elettrica N.	Generatori di energia elettrica CV	Motori elettrici N.	Motori elettrici CV	Potenza CV	ATTIVI — N. Esercizi	ATTIVI — ADDETTI — In complesso MF	In complesso F	di cui operai MF	di cui operai F
1	2	3	4	5	6	7	8	9	10	11	12	13	14	15	16	17	18	19	20	21
XIII. - INDUSTRIE TESSILI																				
208. Produzione del seme-bachi. .	I	11	10	89	78	77	74	2	—	—	—	—	2	16	16	2	20	19	18	18
209. Impianti essiccazione bozzoli	I	193	129	925	682	843	621	169	23	406	2	16	389	1.967	2.357	115	848	624	775	572
210. Trattura seta e filatura bozzoli	I	179	132	14.685	14.324	14.557	14.293	167	77	639	—	—	525	1.168	1.807	122	13.275	12.929	13.154	12.900
211. Torcitura seta, ecc..	I	259	230	15.354	14.108	14.999	14.052	233	158	3.462	30	817	2.194	10.631	13.276	204	15.203	13.958	14.868	13.922
212. Tessitura seta, ecc.	I	250	246	27.781	24.508	27.105	24.348	243	20	1.784	12	1.370	16.959	15.266	15.680	241	27.696	24.435	27.024	24.275
	A	668	666	840	652	33	25	431	—	—	—	—	785	427	427	431	588	457	27	20
	Tot.	918	912	28.621	25.160	27.138	24.373	674	20	1.784	12	1.370	17.744	15.693	16.107	672	28.284	24.892	27.051	24.295
213. Lavoraz. cascami seta, ecc. .	I	8	7	1.089	811	1.040	798	7	7	1.404	4	848	192	2.553	3.109	6	1.071	810	1.026	798
214. Classificaz. degli stracci, ecc. .	I	129	128	1.491	845	1.322	820	52	5	56	—	—	188	2.389	2.445	52	993	555	928	531
215. Filatura e ritorcitura cotone	I	186	182	40.399	32.925	39.837	32.802	171	116	29.665	55	16.643	7.767	94.283	107.305	169	39.684	32.378	39.127	32.257
216. Tessitura cotone puro o misto	I	677	672	70.234	56.860	68.723	56.491	613	69	5.691	32	3.231	15.017	66.756	69.216	610	69.179	55.978	67.750	55.641
217. Pettinatura lana e altre fibre	I	5	5	871	449	840	444	2	2	1.174	2	1.173	496	2.126	2.127	2	861	441	833	438
217 *bis*. Filat. lana pettinata, ecc.	I	12	12	998	866	987	865	11	—	—	—	—	198	2.494	2.494	11	998	866	987	865
218. Filat. cardata lana vergine, ecc.	I	37	36	1.772	1.027	1.711	1.013	32	9	186	1	5	276	3.445	3.626	31	1.707	1.001	1.646	987
219. Lavat. mecc. lana materassi .	I	9	9	86	66	84	66	7	—	—	—	—	52	213	213	7	61	41	59	41
220. Tessitura della lana.	I	47	46	6.050	5.103	5.917	5.064	39	7	1.290	5	1.121	1.670	4.040	4.209	39	5.935	4.997	5.802	4.958
221. Lav. a mano della lana, ecc.	A	6	6	8	8	2	2	3	—	—	—	—	5	11	11	3	5	5	2	2
222. Produz. di feltri di lana e pelo	I	3	3	53	12	51	11	3	—	—	—	—	34	227	227	3	53	12	51	11
223. Fibre tessili artificiali, ecc. . .	I	10	9	8.890	4.679	8.615	4.604	10	13	9.579	13	9.036	2.716	25.988	26.531	9	8.890	4.679	8.615	4.604
224. Fabbr. tessuti a maglia, ecc.	I	349	347	26.705	23.724	26.048	23.527	338	10	193	3	51	3.251	5.861	6.003	338	26.578	23.604	25.931	23.410
	A	2.889	2.866	3.424	3.046	152	137	71	—	—	—	—	97	60	60	71	254	226	113	101
	Tot.	3.238	3.213	30.129	26.770	26.200	23.664	409	10	193	3	51	3.348	5.921	6.063	409	26.832	23.830	26.044	23.511
225. Pettinatura lino e canapa, ecc.	I	14	12	6.125	5.335	6.096	5.333	13	2	1.440	1	1.359	644	10.889	10.970	11	6.090	5.308	6.061	5.306
	A	1	1	3	2	—	—	—	—	—	—	—	—	—	—	—	—	—	—	—
	Tot.	15	13	6.128	5.337	6.096	5.333	13	2	1.440	1	1.359	644	10.889	10.970	11	6.090	5.308	6.061	5.306
225 *bis*. Maceraz. e stigliatura lino	I	5	5	902	772	884	770	4	—	—	—	—	71	608	608	4	899	772	884	770
226. Tessitura lino, canapa e ramiè	I	86	85	9.337	7.978	9.132	7.934	86	6	555	1	90	2.300	8.294	8.759	85	9.337	7.978	9.132	7.934
	A	30	30	39	30	1	1	4	—	—	—	—	5	6	6	4	8	5	—	—
	Tot.	116	115	9.376	8.008	9.133	7.935	90	6	555	1	90	2.305	8.300	8.765	89	9.345	7.983	9.132	7.934
227. Disintegraz., cotonizz. canapa	I	10	8	214	39	199	39	8	—	—	—	—	156	689	689	7	178	22	163	20
228. Filatura e tessitura della iuta	I	11	11	1.180	1.017	1.165	1.013	10	2	228	2	218	333	2.566	2.576	10	1.170	1.008	1.155	1.004
229. Cordami cot. ecc.-Reti pesca	I	26	26	1.149	828	1.125	819	23	1	60	1	58	211	1.915	1.917	23	1.136	828	1.114	819
	A	97	96	225	125	55	31	22	—	—	—	—	36	96	96	22	92	51	44	24
	Tot.	123	122	1.374	953	1.180	850	45	1	60	1	58	247	2.011	2.013	45	1.228	879	1.158	843
230. Passamanerie varie.	I	43	42	1.155	996	1.072	966	38	—	—	—	—	476	620	620	38	1.081	923	1.004	898
	A	42	42	106	90	41	35	20	—	—	—	—	50	20	20	20	64	54	31	26
	Tot.	85	84	1.261	1.086	1.113	1.001	58	—	—	—	—	526	640	640	58	1.145	977	1.035	924
231. Tulli, veli, pizzi, nastri, ecc. .	I	159	158	6.709	5.466	6.423	5.369	120	8	115	4	57	1.705	2.381	2.439	120	6.158	4.949	5.919	4.878
	A	743	742	1.048	854	169	138	74	—	—	—	—	102	38	38	74	175	143	56	45
	Tot.	902	900	7.757	6.320	6.592	5.507	194	8	115	4	57	1.807	2.419	2.477	194	6.333	5.092	5.975	4.923
232. Tele cerate, verniciat. tessuti	I	13	13	429	55	409	51	11	—	—	—	—	166	625	625	11	424	51	404	47
233. Fabbriche di tappeti da terra	I	77	77	704	558	614	482	6	—	—	—	—	116	293	293	6	591	460	584	459
234. Acces. non met. per filati, ecc.	I	60	58	935	370	852	358	51	3	28	1	18	361	920	930	49	921	361	845	353
235. Fabbric. nastri e tessuti elastici	I	34	33	2.651	2.359	2.544	2.310	33	4	109	2	87	914	1.120	1.142	33	2.651	2.359	2.544	2.310
236. Filatura e tessitura amianto .	I	7	7	101	59	97	59	6	—	—	—	—	57	90	90	6	97	59	94	59
237. Tintoria, candeg. stampa, ecc.	I	430	423	28.691	8.222	27.513	7.979	388	51	8.644	20	8.041	12.045	63.430	64.033	384	28.338	8.019	27.191	7.784
Totale . . .	A-I	**7.815**	**7.610**	**283.447**	**219.928**	**271.334**	**213.744**	**3.521**	**593**	**66.708**	**191**	**44.239**	**72.561**	**334.521**	**356.990**	**3.373**	**273.309**	**211.365**	**265.961**	**209.087**
di cui in esercizi { *artigiani* . .	A	*4.476*	*4.449*	*5.693*	*4.807*	*453*	*369*	*625*	—	—	—	—	*1.080*	*658*	*658*	*625*	*1.186*	*941*	*273*	*218*
di cui in esercizi { *industriali*. .	I	*3.339*	*3.161*	*277.754*	*215.121*	*270.881*	*213.375*	*2.896*	*593*	*66.708*	*191*	*44.239*	*71.481*	*333.863*	*356.332*	*2.748*	*272.123*	*210.424*	*265.688*	*208.869*
Servizi generali (in 345 stabilimenti)	I	—	—	7.293	1.291	5.487	854	—	194	74.733	129	59.282	1.700	10.509	25.960	—	6.775	1.183	5.258	818
Complesso . . .	A-I	**7.815**	**7.610**	**290.740**	**221.219**	**276.821**	**214598**	**3.521**	**787**	**141441**	**320**	**103521**	**74 261**	**345.030**	**382 950**	**3.373**	**280.084**	**212.548**	**271.219**	**209.905**
	I	**3.339**	**3.161**	**285.047**	**216.412**	**276.368**	**214.229**	**2.896**	**787**	**141441**	**320**	**103521**	**73 181**	**344.372**	**382.292**	**2.748**	**278 898**	**211.607**	**270 946**	**209.687**
XIV. - INDUSTRIE DEL VESTIARIO, ABBIGLIAMENTO, ECC.																				
238. Fabbricaz. feltri e cappelli, ecc.	I	112	106	5.898	2.968	5.794	2.957	100	7	345	5	281	1.205	6.690	6.754	94	5.842	2.936	5.744	2.925
	A	73	72	195	103	76	40	24	—	—	—	—	33	14	14	24	86	45	43	22
	Tot.	185	178	6.093	3.071	5.870	2.997	124	7	345	5	281	1.238	6.704	6.768	118	5.928	2.981	5.787	2.947
239. Laboratori di modisteria. . .	A	844	840	2.240	1.865	1.201	1.000	25	—	—	—	—	59	41	41	25	395	329	359	299
240. Confezione di abiti.	I	415	407	9.537	8.173	8.868	7.723	88	2	11	—	—	816	589	600	87	5.175	4.804	4.939	4.526
	A	22.029	21.831	29.684	14.783	4.451	2.216	67	—	—	—	—	98	29	29	66	205	100	101	49
	Tot.	22.444	22.238	39.221	22.956	13.319	9.939	155	2	11	—	—	914	618	629	153	5.380	4.904	5.040	4.575
241. Fabbr. calzature non in pelle	A	276	273	643	16	304	7	26	—	—	—	—	76	80	80	26	323	7	279	7
242. Confezione di biancheria. . .	I	152	152	6.486	6.210	6.239	6.125	127	—	—	—	—	852	774	774	127	6.297	6.027	6.070	5.957
	A	2.281	2.256	2.941	2.670	417	378	—	—	—	—	—	—	—	—	—	—	—	—	—
	Tot.	2.433	2.408	9.427	8.880	6.656	6.503	127	—	—	—	—	852	774	774	127	6.297	6.027	6.070	5.957
243. Labor. materassaio e tappezz.	A	1.412	1.403	2.490	667	768	205	58	—	—	—	—	102	84	84	58	275	73	186	49
244. Confezione di busti e simili .	A	210	208	766	607	490	390	75	—	—	—	—	172	69	69	75	520	414	413	327
245. Fabbricazione di ombrelli. . .	A	142	141	392	111	209	59	37	—	—	—	—	109	121	121	36	267	76	209	59
246. Confez. accessori del vestiario	I	136	133	728	592	563	519	32	—	—	—	—	77	37	37	32	412	356	372	342
247. Oggetti di ornamento. . . .	A	177	176	744	542	487	355	51	—	—	—	—	170	111	111	51	378	275	302	220
248. Produzione di bottoni. . . .	I	98	93	4.470	3.198	4.311	3.149	90	12	239	2	48	672	3.064	3.255	85	4.447	3.187	4.296	3.142
249. Confez. di bandiere, vele, ecc.	A	67	66	613	540	517	454	43	—	—	—	—	251	187	187	43	542	477	479	421
250. Fabbricaz. di guanti in stoffa	A	2	2	49	39	47	37	2	—	—	—	—	10	12	12	2	49	39	47	37
251. Confezione pellicerie.	A	403	402	1.545	1.023	937	622	150	—	—	—	—	291	69	69	150	805	532	536	355
252. Lavanderie, tintorie, ecc. . .	A	2.658	2.637	5.580	3.381	1.484	898	708	—	—	—	—	1.727	2.110	2.110	706	2.749	1.666	1.079	654
253. Confezione di parrucche, ecc.	A	21	21	29	12	6	2	—	—	—	—	—	—	—	—	—	—	—	—	—
254. Penne e piume ornamentali	I	21	21	152	130	126	116	5	—	—	—	—	14	20	20	5	87	72	78	68
255. Tintoria di paglia, truciolo, ecc.	A	1	1	70	55	70	55	1	—	—	—	—	15	58	58	1	70	55	70	55
Totale . . .	A-I	**31.530**	**31.241**	**75.252**	**47.685**	**37.365**	**27.307**	**1.709**	**21**	**595**	**7**	**329**	**6.749**	**14.159**	**14.425**	**1.693**	**28.924**	**21.470**	**25.602**	**19.514**
di cui in esercizi { *artigiani* . .	A	*30.596*	*30.329*	*47.981*	*26.414*	*11.464*	*6.718*	*1.267*	—	—	—	—	*3.113*	*2.985*	*2.985*	*1.263*	*6.664*	*4.088*	*4.103*	*2.554*
di cui in esercizi { *industriali*. .	I	*934*	*912*	*27.271*	*21.271*	*25.901*	*20.589*	*442*	*21*	*595*	*7*	*329*	*3.636*	*11.174*	*11.440*	*430*	*22.260*	*17.382*	*21.499*	*16.960*
Servizi generali (in 50 stabilimenti)	I	—	—	357	87	174	18	—	7	860	2	355	75	270	775	—	274	61	157	12
Complesso . . .	A-I	**31.530**	**31.241**	**75.609**	**47.772**	**37.539**	**27.325**	**1.709**	**28**	**1.455**	**9**	**684**	**6.824**	**14.429**	**15.200**	**1.693**	**29.198**	**21.531**	**25.759**	**19.526**
	I	**934**	**912**	**27.628**	**21.358**	**26.075**	**20.607**	**442**	**28**	**1.455**	**9**	**684**	**3.711**	**11.444**	**12.215**	**430**	**22.534**	**17.443**	**21.656**	**16.972**
XV. - INDUSTRIE FONO-CINEMATOGRAFICHE																				
256. Stabilimenti produzione film .	I	2	2	1	—	—	—	—	—	—	—	—	—	—	—	—	—	—	—	—
257. Sincronizzaz. e doppiaggio film	I	1	1	19	1	—	—	1	—	—	—	—	14	4	4	1	19	1	—	—
258. Stabil. sviluppo e stampa film	I	6	5	17	6	10	3	5	—	—	—	—	38	19	19	4	12	3	8	2
259. Incisione, edizione fonografica	I	8	7	127	18	19	—	5	—	—	—	—	12	9	9	5	125	18	19	—
260. Fabbr. stampa dischi fonogr.	I	6	6	152	38	146	37	6	—	—	—	—	97	483	483	6	152	38	146	37
Totale . . .	I	**23**	**21**	**316**	**63**	**175**	**40**	**17**	—	—	—	—	**161**	**515**	**515**	**16**	**308**	**60**	**173**	**39**

Esercizi, addetti, forza motrice, alla data di censimento

C) COMPARTIMENTI

Segue : TAV. I-C — LOMBARDIA

CLASSI SOTTOCLASSI	Industriali (I) Artigiani (A)	ESERCIZI CON E SENZA FORZA MOTRICE — CENSITI N. Esercizi	ATTIVI N. Esercizi	ADDETTI In complesso MF	In complesso F	di cui operai MF	di cui operai F	ESERCIZI CON FORZA MOTRICE — CENSITI N. Esercizi	MOTORI E GENERATORI Motori primari N.	Motori primari CV	Generatori di energia elettrica N.	Generatori di energia elettrica CV	Motori elettrici N.	Motori elettrici CV	Potenza CV	ATTIVI N. Esercizi	ADDETTI In complesso MF	In complesso F	di cui operai MF	di cui operai F
1	2	3	4	5	6	7	8	9	10	11	12	13	14	15	16	17	18	19	20	21
XVI. - INDUSTRIE VARIE																				
261. Oggetti in avorio, corallo, ecc.	A	54	52	909	133	808	119	45	—	—	—	—	206	657	657	44	891	131	803	118
262. Setole, crine animale, pelo, ecc.	I	29	29	966	847	909	831	21	—	—	—	—	177	687	687	21	908	793	865	787
263. Spazzole, spazzolini e pennelli	I	83	80	832	551	732	531	58	—	—	—	—	293	361	361	58	787	532	710	513
264. Timbri, smaltografia.	A	26	26	81	16	52	10	6	—	—	—	—	16	16	16	6	39	8	33	7
265. Cavi e conduttori elettrici	I	17	16	2.936	1.243	2.616	1.147	17	—	—	—	—	1.688	5.517	5.517	16	2.936	1.243	2.616	1.147
266. Gomma elastica e guttaperca	I	70	67	16.100	8.089	15.057	7.851	65	3	97	—	—	5.273	38.002	38.099	62	15.951	7.977	14.912	7.739
267. Strumenti musicali.	I	170	169	1.211	127	984	118	63	—	—	—	—	373	450	450	62	1.079	123	971	118
268. Giocattoli.	I	9	9	185	149	168	142	5	—	—	—	—	42	26	26	5	168	137	158	134
269. Vulcanizzaz. oggetti gomma	A	206	205	379	24	130	7	185	—	—	—	—	307	275	275	185	357	22	129	7
270. Fabbricaz. materiali dielettrici	I	16	16	858	457	842	456	15	—	—	—	—	391	742	742	15	854	457	838	456
271. Oggetti in materie plastiche	I	172	169	4.281	2.527	4.081	2.504	151	7	76	—	—	1.122	2.183	2.259	150	4.227	2.506	4.038	2.486
272. Fabbr. penne stilogr., mat., ecc.	I	23	23	268	151	238	146	21	—	—	—	—	107	113	113	21	266	151	238	146
273. Industria del tabacco	I	1	1	1.085	708	1.030	697	1	4	154	1	108	173	545	591	1	1.085	708	1.030	697
273 *bis*. Stagion., selez., foglie tab.	I	17	16	1.005	952	984	951	12	9	60	—	—	41	38	98	11	860	811	840	810
274. Lampade elettriche, ecc.	I	16	16	890	675	782	637	14	—	—	—	—	395	415	415	14	885	671	777	633
275. Laboratori montatura occhiali	A	7	7	21	7	14	4	—	—	—	—	—	—	—	—	—	—	—	—	—
276. Lavoraz. carta pecora, ecc.	A	66	65	338	116	235	80	16	—	—	—	—	54	76	76	16	226	78	195	67
277. Caricamento di proiettili, ecc.	I	—	—	—	—	—	—	—	—	—	—	—	—	—	—	—	—	—	—	—
278. Fabbricazione cartucce, ecc.	I	4	4	7	—	1	—	3	—	—	—	—	3	3	3	3	6	—	1	—
279. Manichini e materiali didattici	A	1	1	5	3	4	2	1	—	—	—	—	1	1	1	1	5	3	4	2
280. Fabbricazione occhiali, ecc.	I	8	7	257	168	243	162	7	—	—	—	—	48	96	96	7	257	168	243	162
Totale	A-I	**995**	**978**	**32.614**	**16.943**	**29.910**	**16.395**	**706**	**23**	**387**	**1**	**108**	**10.710**	**50.203**	**50.482**	**698**	**31.787**	**16.519**	**29.401**	**16.029**
di cui in esercizi artigiani	*A*	*360*	*356*	*1.733*	*299*	*1.243*	*222*	*253*	—	—	—	—	*584*	*1.025*	*1.025*	*252*	*1.518*	*242*	*1.164*	*201*
di cui in esercizi industriali	*I*	*635*	*622*	*30.881*	*16.644*	*28.667*	*16.173*	*453*	*23*	*387*	*1*	*108*	*10.126*	*49.178*	*49.457*	*446*	*30.269*	*16.277*	*28.237*	*15.828*
Servizi generali (in 35 stabilimenti)	I	—	—	2.126	209	1.679	144	—	8	1.778	4	314	656	7.879	9.343	—	2.052	195	1.652	137
Complesso	A-I	**995**	**978**	**34.740**	**17.152**	**31.589**	**16.539**	**706**	**31**	**2.165**	**5**	**422**	**11.366**	**58.082**	**59.825**	**698**	**33.839**	**16.714**	**31.053**	**16.166**
	I	**635**	**622**	**33.007**	**16.853**	**30.346**	**16.317**	**453**	**31**	**2.165**	**5**	**422**	**10.782**	**57.057**	**58.800**	**446**	**32.321**	**16.472**	**29.889**	**15.965**
XVII. - PRODUZIONE E DISTRIBUZIONE FORZA MOTRICE E DISTRIBUZIONE DI GAS E ACQUA																				
281. Prod. e distrib. energia elettr.:																				
a) Imprese di produzione	I	269	257	6.816	51	5.922	15	269	905	2628551	867	2628551	83	283	283	257	6.816	51	5.922	15
b) Imprese di distribuzione.	I	69	69	113	—	103	—	4	3	181	3	181	4	7	7	4	20	—	20	—
282. Distribuzione gas.	I	43	43	509	2	424	—	18	3	11	—	—	64	899	910	18	404	2	339	—
283. Distribuzione acqua.	I	1.206	1.202	1.181	6	935	2	357	55	4.951	7	313	1.234	27.126	31.764	356	902	5	746	1
Totale	I	**1.587**	**1.571**	**8.619**	**59**	**7.384**	**17**	**648**	**966**	**2633694**	**877**	**2629045**	**1.385**	**28.315**	**32.964**	**635**	**8.142**	**58**	**7.027**	**16**
Servizi generali (in 5 stabilimenti).	I	—	—	145	17	116	15	—	2	166	1	122	99	272	316	—	142	17	116	15
Complesso	I	**1.587**	**1.571**	**8.764**	**76**	**7.500**	**32**	**648**	**968**	**2633860**	**878**	**2629167**	**1.484**	**28.587**	**33.280**	**635**	**8.284**	**75**	**7.143**	**31**
COMPLESSO INDUSTRIE																				
Totale	A-I	**154.157**	**151729**	**1138259**	**404.237**	**948.690**	**365.099**	**42.430**	**6.780**	**2806833**	**1414**	**2709500**	**301073**	**1501663**	**1598996**	**41.839**	**941.284**	**359.904**	**860.839**	**348.274**
di cui in esercizi artigiani	*A*	*111.992*	*110773*	*172.240*	*40.749*	*55.720*	*11.182*	*15.772*	*297*	*1.713*	—	—	*31.152*	*43.261*	*44.974*	*15.589*	*46.430*	*9.391*	*25.248*	*5.304*
di cui in esercizi industriali	*I*	*42.165*	*40956*	*966.019*	*363.488*	*892.970*	*353.917*	*26.658*	*6.483*	*2805120*	*1414*	*2709500*	*269921*	*1458402*	*1554022*	*26.250*	*894.854*	*350.513*	*835.591*	*342.970*
Servizi generali (in 873 stabilimenti)	I	—	—	27.212	2.524	19.892	1.488	—	333	111.593	207	90.426	7.256	125.014	146.181	—	25.423	2.297	18.962	1.410
Complesso	A-I	**154.157**	**151729**	**1165471**	**406.761**	**968.582**	**366.587**	**42.430**	**7.113**	**2918426**	**1621**	**2799926**	**308329**	**1626677**	**1745177**	**41.839**	**966.707**	**362.201**	**879.801**	**349.684**
	I	42.165	40956	993.231	366.012	912.862	355.405	26.658	6.816	2916713	1621	2799926	277177	1583416	1700203	26.250	920.277	352.810	854.553	344.380
B) SERVIZI																				
XVIII. - ATTIVITÀ EDITORIALI E AGENZIE DI STAMPA																				
284. Edizioni di libri, periodici, ecc.	—	413	410	2.614	785	—	—	—	—	—	—	—	—	—	—	—	—	—	—	—
285. Edizioni di stampe varie.	—	117	117	120	39	—	—	—	—	—	—	—	—	—	—	—	—	—	—	—
286. Agenzie di stampa.	—	—	—	—	—	—	—	—	—	—	—	—	—	—	—	—	—	—	—	—
Totale	—	**530**	**527**	**2.734**	**824**	—	—	—	—	—	—	—	—	—	—	—	—	—	—	—
XIX. - IMPRESE DELLO SPETTACOLO																				
287. Esercizio di teatri, cinema, ecc.	—	1.413	1.374	2.425	331	858	37	661	—	—	—	—	1.446	2.300	2.300	655	2.212	312	793	34
288. Compagnie teatrali, ecc.	—	51	51	1.032	220	32	—	—	—	—	—	—	—	—	—	—	—	—	—	—
289. Imprese spettacoli viaggianti.	—	232	231	899	364	121	11	63	2	5	—	—	83	423	428	63	232	67	80	3
290. Attrezzeria teatrale e scenogr.	—	12	12	109	19	91	19	6	—	—	—	—	25	52	52	6	83	18	74	18
291. Imprese produzione film.	—	3	1	1	—	—	—	—	—	—	—	—	—	—	—	—	—	—	—	—
Totale	—	**1.711**	**1.669**	**4.466**	**934**	**1.102**	**67**	**730**	**2**	**5**	—	—	**1.554**	**2.775**	**2.780**	**724**	**2.527**	**397**	**947**	**55**
XX. - SERVIZI IGIENICI, SANITARI E AFFINI																				
292. Stabil. idropinici e idrotermali	—	29	29	412	250	364	235	18	2	19	2	15	127	280	284	18	391	238	349	225
Totale	—	**29**	**29**	**412**	**250**	**364**	**235**	**18**	**2**	**19**	**2**	**15**	**127**	**280**	**284**	**18**	**391**	**238**	**349**	**225**
XXI. - SERVIZI DI PULIZIA, DISINFEZIONE E FUNEBRI																				
293. Servizi di pulizia urbana.	—	778	768	3.943	156	3.762	142	72	—	—	—	—	249	1.160	1.160	70	2.248	148	2.167	136
293 *bis*. Raccolta e cern. immond.	—	137	137	237	2	57	1	—	—	—	—	—	—	—	—	—	—	—	—	—
294. Servizi di disinfez. e simili.	—	309	301	319	20	282	14	7	—	—	—	—	11	13	13	7	28	1	24	—
294 *bis*. Puliz. di locali, mostre, ecc.	—	118	117	186	51	41	11	3	—	—	—	—	4	5	5	3	3	1	—	—
295. Servizi funebri.	—	973	972	1.435	13	947	7	—	—	—	—	—	—	—	—	—	—	—	—	—
Totale	—	**2.315**	**2.295**	**6.120**	**242**	**5.089**	**175**	**82**	—	—	—	—	**264**	**1.178**	**1.178**	**80**	**2.279**	**150**	**2.191**	**136**
COMPLESSO SERVIZI																				
Complesso	—	**4.585**	**4.520**	**13.732**	**2.250**	**6.555**	**477**	**830**	**4**	**24**	**2**	**15**	**1.945**	**4.233**	**4.242**	**822**	**5.197**	**785**	**3.487**	**416**
COMPLESSO INDUSTRIE E SERVIZI																				
COMPLESSO	—	**158.742**	**156249**	**1179203**	**409.011**	**975.137**	**367.064**	**43.260**	**7.117**	**2918450**	**1623**	**2799941**	**310274**	**1630910**	**1749419**	**42.661**	**971.904**	**362.986**	**883.288**	**350.100**

Esercizi, addetti, forza motrice, alla data di censimento

C) COMPARTIMENTI

Segue: TAV. I-C

VENEZIA TRIDENTINA

CLASSI / SOTTOCLASSI	Industriali (I) / Artigiani (A)	ESERCIZI CON E SENZA FORZA MOTRICE — CENSITI: N. Esercizi	ATTIVI: N. Esercizi	ADDETTI In complesso MF	ADDETTI In complesso F	ADDETTI di cui operai MF	ADDETTI di cui operai F	ESERCIZI CON FORZA MOTRICE — CENSITI: N. Esercizi	MOTORI E GENERATORI: Motori primari N.	Motori primari CV	Generatori di energia elettrica N.	Generatori di energia elettrica CV	Motori elettrici N.	Motori elettrici CV	Potenza CV	ATTIVI: N. Esercizi	ADDETTI In complesso MF	ADDETTI In complesso F	ADDETTI di cui operai MF	ADDETTI di cui operai F
1	2	3	4	5	6	7	8	9	10	11	12	13	14	15	16	17	18	19	20	21
A) INDUSTRIE																				
I. - INDUSTRIE DELLA PESCA																				
1. Pesca in acque marine:																				
a) da terra	A	—	—	—	—	—	—	—	—	—	—	—	—	—	—	—	—	—	—	—
b) con naviglio	A	—	—	—	—	—	—	—	—	—	—	—	—	—	—	—	—	—	—	—
2. Tonnare e tonnarelle	A	—	—	—	—	—	—	—	—	—	—	—	—	—	—	—	—	—	—	—
3. Allevamenti in acque marine	A	—	—	—	—	—	—	—	—	—	—	—	—	—	—	—	—	—	—	—
4-5. Pesca e allev. in acque interne	A	435	435	129	2	26	1	—	—	—	—	—	—	—	—	—	—	—	—	—
Totale	A	**435**	**435**	**129**	**2**	**26**	**1**	—	—	—	—	—	—	—	—	—	—	—	—	—
II. - INDUSTRIE ESTRATTIVE																				
6. Ricerche miner. metallici e solfo	I	23	15	248	5	235	4	2	—	—	—	—	15	105	105	2	36	5	29	4
6 *bis*. Ricerche min. non metallici	I	24	16	54	—	45	—	1	1	12	—	—	—	—	12	1	6	—	6	—
7. Miniere *minerali metallici*	I	11	6	319	2	304	2	6	5	76	—	—	31	706	782	3	303	2	289	2
8. Miniere minerali non metallici	I	10	7	193	42	188	42	6	3	539	3	129	39	326	736	6	182	42	177	42
9. *Miniere di solfo*	I	—	—	—	—	—	—	—	—	—	—	—	—	—	—	—	—	—	—	—
10. Min. di carbone, cave di torba	I	1	1	2	—	2	—	—	—	—	—	—	—	—	—	—	—	—	—	—
11. Min. combustibili liquidi e gass.	I	—	—	—	—	—	—	—	—	—	—	—	—	—	—	—	—	—	—	—
12. Cave di marmo, pietre, ecc.	I	105	91	1.686	1	1.575	—	17	4	48	—	—	70	1.693	1.741	16	706	1	674	—
13-14. Pietre per macchine, ecc.	I	15	12	33	—	27	—	—	—	—	—	—	—	—	—	—	—	—	—	—
15. Cave di sabbia, ghiaia e pietr.	I	162	144	438	—	342	—	23	5	61	—	—	31	346	407	22	217	—	200	—
16. Produz. sale mar. e di ebolliz.	I	—	—	—	—	—	—	—	—	—	—	—	—	—	—	—	—	—	—	—
17. Concess. sorgenti acque miner.	A	28	28	—	—	—	—	—	—	—	—	—	—	—	—	—	—	—	—	—
Totale	A-I	**379**	**320**	**2.973**	**50**	**2.718**	**48**	**55**	**18**	**736**	**3**	**129**	**186**	**3.176**	**3.783**	**50**	**1.450**	**50**	**1.375**	**48**
di cui in esercizi — *artigiani*	A	*28*	*28*	—	—	—	—	—	—	—	—	—	—	—	—	—	—	—	—	—
di cui in esercizi — *industriali*	I	*351*	*292*	*2.973*	*50*	*2.718*	*48*	*55*	*18*	*736*	*3*	*129*	*186*	*3.176*	*3.783*	*50*	*1.450*	*50*	*1.375*	*48*
Servizi generali (in — stabilimenti)	I	—	—	—	—	—	—	—	—	—	—	—	—	—	—	—	—	—	—	—
Complesso	A-I	**379**	**320**	**2.973**	**50**	**2.718**	**48**	**55**	**18**	**736**	**3**	**129**	**186**	**3.176**	**3.783**	**50**	**1.450**	**50**	**1.375**	**48**
	I	**351**	**292**	**2.973**	**50**	**2.718**	**48**	**55**	**18**	**736**	**3**	**129**	**186**	**3.176**	**3.783**	**50**	**1.450**	**50**	**1.375**	**48**
III. - INDUSTRIE DEL LEGNO E AFFINI																				
18. Produzione di carbone vegetale	A	39	36	107	11	76	7	—	—	—	—	—	—	—	—	—	—	—	—	—
19. Prima lavorazione del legno	I	297	293	2.095	54	1.859	49	280	203	2.958	18	628	492	6.365	8.695	277	2.062	54	1.831	49
	A	808	803	1.372	33	359	8	161	—	—	—	—	190	1.429	1.429	161	348	8	87	3
	Tot.	1.105	1.096	3.467	87	2.218	57	441	203	2.958	18	628	682	7.794	10.124	438	2.410	62	1.918	52
20. Fabbriche di botti, fusti, ecc.	I	1	1	—	—	—	—	—	—	—	—	—	—	—	—	—	—	—	—	—
	A	139	139	158	9	11	1	22	—	—	—	—	35	88	88	22	36	2	9	1
	Tot	140	140	158	9	11	1	22	—	—	—	—	35	88	88	22	36	2	9	1
21. Laboratori da falegnami, ecc.	I	31	31	419	36	391	36	28	5	80	2	26	94	596	650	28	413	36	390	36
	A	1.375	1.363	1.759	95	219	12	454	—	—	—	—	553	1.688	1.688	453	725	39	164	9
	Tot.	1.406	1.394	2.178	131	610	48	482	5	80	2	26	647	2.284	2.338	481	1.138	75	554	45
22. Veicoli in legno	A	271	271	304	—	34	—	163	—	—	—	—	190	446	446	163	204	—	34	—
23. Barche, navi, natanti in legno	I	—	—	—	—	—	—	—	—	—	—	—	—	—	—	—	—	—	—	—
24. Fabbriche di mobili, ecc.	I	22	22	290	4	266	2	22	7	67	—	—	55	207	274	22	290	4	266	2
	A	373	373	599	7	143	2	104	—	—	—	—	127	390	390	104	252	3	109	2
	Tot.	395	395	889	11	409	4	126	7	67	—	—	182	597	664	126	542	7	375	4
24 *bis*. Lucidat., dorat., ecc. mobili	A	113	112	138	2	7	—	1	—	—	—	—	1	2	2	1	1	—	—	—
25. Fabbricaz. utensili e accessori	I	6	6	60	17	56	16	6	1	12	—	—	26	76	88	6	60	17	56	16
	A	373	373	466	168	12	4	81	—	—	—	—	97	116	116	81	112	41	3	1
	Tot.	379	379	526	185	68	20	87	1	12	—	—	123	192	204	87	172	58	59	17
26. Lavor. canne palustri, vim., ecc.	I	—	—	—	—	—	—	—	—	—	—	—	—	—	—	—	—	—	—	—
	A	29	29	34	—	—	—	—	—	—	—	—	—	—	—	—	—	—	—	—
	Tot.	29	29	34	—	—	—	—	—	—	—	—	—	—	—	—	—	—	—	—
27. Crine vegetale, trebbia e simili	A	2	2	2	—	—	—	—	—	—	—	—	—	—	—	—	—	—	—	—
28. Fabbriche di scope	I	6	5	16	4	10	3	1	—	—	—	—	1	1	1	1	9	3	7	3
29. Lavorazione del sughero	I	—	—	—	—	—	—	—	—	—	—	—	—	—	—	—	—	—	—	—
30. Farina di legno e legno macin.	A	1	1	10	—	9	—	1	—	—	—	—	30	190	190	1	10	—	9	—
Totale	A-I	**3.886**	**3.860**	**7.829**	**440**	**3.452**	**140**	**1.324**	**216**	**3.117**	**20**	**654**	**1.891**	**11.594**	**14 057**	**1.320**	**4.522**	**207**	**2.965**	**122**
di cui in esercizi — *artigiani*	A	*3.523*	*3.502*	*4.949*	*325*	*870*	*34*	*987*	—	—	—	—	*1.223*	*4.349*	*4 349*	*986*	*1.688*	*93*	*415*	*16*
di cui in esercizi — *industriali*	I	*363*	*358*	*2.880*	*115*	*2.582*	*106*	*337*	*216*	*3.117*	*20*	*654*	*668*	*7.245*	*9.708*	*334*	*2.834*	*114*	*2.550*	*106*
Servizi generali (in 8 stabilimenti)	I	—	—	18	2	8	—	—	2	45	1	31	8	38	52	—	12	2	8	—
Complesso	A-I	**3.886**	**3.860**	**7.847**	**442**	**3.460**	**140**	**1.324**	**218**	**3.162**	**21**	**685**	**1.899**	**11.632**	**14.109**	**1.320**	**4.534**	**209**	**2.973**	**122**
	I	**363**	**358**	**2.898**	**117**	**2.590**	**106**	**337**	**218**	**3.162**	**21**	**685**	**676**	**7.283**	**9 760**	**334**	**2.846**	**116**	**2.558**	**106**
IV. - INDUSTRIE ALIMENTARI																				
31. Esercizio macchine agrarie	A	180	180	300	—	120	—	—	—	—	—	—	—	—	—	—	—	—	—	—
32. Trebbiatr. e sgranatr. per cereali	A	4.019	4.019	—	—	—	—	—	—	—	—	—	—	—	—	—	—	—	—	—
33. Magazz. conservaz. cereali, ecc.	I	45	45	—	—	—	—	24	25	34	—	—	—	—	34	24	—	—	—	—
34. Lavorazioni del riso	I	35	34	—	—	—	—	11	10	21	—	—	1	3	24	11	—	—	—	—
35-36. Molini per cereali	I	581	574	664	37	185	5	555	589	2.737	4	76	129	1.467	4.128	548	634	36	182	5
37-38. Forni per panificazione	I	525	520	1.641	77	922	8	333	20	90	4	49	363	666	707	330	1.269	41	797	3
39. Pastifici	I	18	18	108	41	92	39	17	7	70	2	50	99	237	257	17	108	41	92	39
39 *bis*. Produzione di paste fresche	A	5	5	10	4	7	3	—	—	—	—	—	—	—	—	—	—	—	—	—
40-41. Biscotti, panettoni, ecc.	I	112	112	179	40	87	22	52	—	—	—	—	58	68	68	52	122	27	70	22
42-42 *bis*. Cacao, cioccolata, ecc.	I	3	3	27	13	20	13	3	—	—	—	—	25	111	111	3	27	13	20	13
	A	9	9	6	3	4	1	—	—	—	—	—	—	—	—	—	—	—	—	—
	Tot.	12	12	33	16	24	14	3	—	—	—	—	25	111	111	3	27	13	20	13
43. Pubblici macelli	I	26	26	41	—	15	—	5	—	—	—	—	9	98	98	5	21	—	11	—
44-44 *bis*. Conser. e lav. delle carni	I	13	13	34	1	24	—	13	1	28	1	27	24	104	105	13	34	1	24	—
	A	621	621	551	7	348	4	—	—	—	—	—	—	—	—	—	—	—	—	—
	Tot.	634	634	585	8	372	4	13	1	28	1	27	24	104	105	13	34	1	24	—
45-45 *bis*. Produzione di gelati	A	290	290	—	—	—	—	140	—	—	—	—	155	157	157	140	—	—	—	—
46. Prodotti alimentari della pesca	I	—	—	—	—	—	—	—	—	—	—	—	—	—	—	—	—	—	—	—
47. Lavorazione del baccalà	I	—	—	—	—	—	—	—	—	—	—	—	—	—	—	—	—	—	—	—
48. Produzione di mangimi	I	2	1	1	—	1	—	1	—	—	—	—	1	2	2	1	1	—	1	—
49. Conserv. e trasform. frutta, ecc.	I	53	52	154	56	105	51	20	3	27	—	—	54	136	163	20	145	54	99	50
49 *bis*. Essiccazione delle castagne	A	—	—	—	—	—	—	—	—	—	—	—	—	—	—	—	—	—	—	—
50-50 *bis*-51. Lavoraz. latte e deriv.	I	1.032	975	538	16	435	10	289	13	47	1	7	308	478	518	282	344	6	279	5
	A	107	107	—	—	—	—	—	—	—	—	—	—	—	—	—	—	—	—	—
	Tot	1.139	1.082	538	16	435	10	289	13	47	1	7	308	478	518	282	344	6	279	5

Esercizi, addetti, forza motrice, alla data di censimento

C) COMPARTIMENTI

Segue : TAV. I-C — VENEZIA TRIDENTINA

CLASSI / SOTTOCLASSI	Industriali (I) Artigiani (A)	ESERCIZI CON E SENZA FORZA MOTRICE — CENSITI: N. Esercizi	ATTIVI: N. Esercizi	ATTIVI — ADDETTI: In complesso MF	In complesso F	di cui operai MF	di cui operai F	ESERCIZI CON FORZA MOTRICE — CENSITI: N. Esercizi	MOTORI E GENERATORI: Motori primari N.	Motori primari CV	Generatori di energia elettrica N.	Generatori di energia elettrica CV	Motori elettrici N.	Motori elettrici CV	Potenza CV	ATTIVI: N. Esercizi	ATTIVI — ADDETTI: In complesso MF	In complesso F	di cui operai MF	di cui operai F
1	2	3	4	5	6	7	8	9	10	11	12	13	14	15	16	17	18	19	20	21
Segue: IV - INDUSTRIE ALIMENTARI																				
52. Frantoi a forza inanimata	I	4	4	11	—	7	—	4	1	23	—	—	5	26	49	4	11	—	7	—
per olive a forza animata	A	4	4	—	—	—	—	—	—	—	—	—	—	—	—	—	—	—	—	—
53. Produzione di vini e aceti	I	269	264	638	33	413	15	158	16	889	1	12	438	1.118	1.995	156	499	19	364	7
54. Distillerie alcole 2ª categ., ecc.	I	78	76	93	10	54	3	12	2	86	—	—	17	35	121	12	54	1	40	1
55. Produzione di malto	I	1	1	19	1	18	1	1	1	105	1	105	20	225	225	1	19	1	18	1
56. Produzione di birra	I	2	2	138	20	136	20	2	1	114	1	92	48	408	430	2	138	20	136	20
57. Produzione di estratti di malto	I	—	—	—	—	—	—	—	—	—	—	—	—	—	—	—	—	—	—	—
58. Produz. bevande gassate, ecc.	I	74	74	135	35	33	10	52	2	2	—	—	54	75	77	52	102	28	33	10
59. Lavoraz. semi non oleosi, ecc.	A	3	3	2	—	2	—	—	—	—	—	—	—	—	—	—	—	—	—	—
60-61. Torrefazione del caffè	A	10	10	7	1	4	1	—	—	—	—	—	—	—	—	—	—	—	—	—
62. Produz. di surrogati del caffè	I	2	2	8	5	4	3	2	—	—	—	—	8	19	19	2	8	5	4	3
63. Produz. estratti, dadi, ecc.	I	1	1	7	3	5	3	1	—	—	—	—	5	6	6	1	7	3	5	3
64. Produz. e raffinaz. zucchero	I	—	—	—	—	—	—	—	—	—	—	—	—	—	—	—	—	—	—	—
65. Lavorazione del miele	I	1	1	—	—	—	—	—	—	—	—	—	—	—	—	—	—	—	—	—
66-67. Frigoriferi e fabbr. ghiaccio	I	38	38	39	1	22	—	38	2	31	1	28	65	538	541	38	39	1	22	—
68. Frantoi per semi oleosi	A	1	1	20	1	13	1	—	—	—	—	—	—	—	—	—	—	—	—	—
69. Produz. e raffinaz. oli vegetali	I	—	—	—	—	—	—	—	—	—	—	—	—	—	—	—	—	—	—	—
Totale	A-I	**8.164**	**8.085**	**5.371**	**405**	**3.076**	**213**	**1.733**	**693**	**4.304**	**16**	**446**	**1.886**	**5.977**	**9.835**	**1.714**	**3.582**	**297**	**2.204**	**182**
di cui in esercizi artigiani	A	*5.249*	*5.249*	*896*	*16*	*498*	*10*	*140*	—	—	—	—	*155*	*157*	*157*	*140*	—	—	—	—
di cui in esercizi industriali	I	*2.915*	*2.836*	*4.475*	*389*	*2.578*	*203*	*1.593*	*693*	*4.304*	*16*	*446*	*1.731*	*5.820*	*9.678*	*1.574*	*3.582*	*297*	*2.204*	*182*
Servizi generali (in — stabilimenti)	I	—	—	—	—	—	—	—	—	—	—	—	—	—	—	—	—	—	—	—
Complesso	A-I	**8.164**	**8.085**	**5.371**	**405**	**3.076**	**213**	**1.733**	**693**	**4.304**	**16**	**446**	**1.886**	**5.977**	**9.835**	**1.714**	**3.582**	**297**	**2.204**	**182**
	I	**2.915**	**2.836**	**4.475**	**389**	**2.578**	**203**	**1.593**	**693**	**4.304**	**16**	**446**	**1.731**	**5.820**	**9.678**	**1.574**	**3.582**	**297**	**2.204**	**182**
V. - INDUSTRIE METALLURGICHE																				
70. Prod. ghisa, acciaio, ferroleghe	I	1	1	143	—	143	—	1	—	—	—	—	46	211	211	1	143	—	143	—
71. Prima lavoraz. ferro e acciaio	I	—	—	—	—	—	—	—	—	—	—	—	—	—	—	—	—	—	—	—
72. Pezzi acciaio, fucin. e stamp.	I	—	—	—	—	—	—	—	—	—	—	—	—	—	—	—	—	—	—	—
73. Trafil., lamin. ferro e acciaio	I	1	1	9	—	9	—	1	—	—	—	—	9	76	76	1	9	—	9	—
74. Metalli diversi dal ferro, ecc.	I	2	2	1.651	12	1.497	—	2	4	25.280	4	23.375	320	3.865	5.770	2	1.651	12	1.497	—
75. 1ª lav. metalli diversi dal ferro	I	1	1	15	—	15	—	1	1	6	—	—	—	—	6	1	15	—	15	—
76. Catenifici	I	—	—	—	—	—	—	—	—	—	—	—	—	—	—	—	—	—	—	—
Totale	I	**5**	**5**	**1.818**	**12**	**1.664**	—	**5**	**5**	**25.286**	**4**	**23.375**	**375**	**4.152**	**6.063**	**5**	**1.818**	**12**	**1.664**	—
Servizi generali (in — stabilimenti)	I	—	—	—	—	—	—	—	—	—	—	—	—	—	—	—	—	—	—	—
Complesso	I	**5**	**5**	**1.818**	**12**	**1.664**	—	**5**	**5**	**25.286**	**4**	**23.375**	**375**	**4.152**	**6.063**	**5**	**1.818**	**12**	**1.664**	—
VI. - INDUSTRIE MECCANICHE																				
77. Artigiani meccanici	A	1.851	1.771	2.854	117	792	32	787	141	545	—	—	1.057	1.382	1.927	774	1.494	61	571	24
78 a 123 125 a 137. Stab. meccanici	I	36	35	2.566	279	2.417	260	36	22	578	6	239	841	2.783	3.122	35	2.566	279	2.417	260
137 *bis*. Officine meccaniche FF. SS.	I	5	5	174	—	174	—	4	—	—	—	—	73	464	464	4	163	—	163	—
	A	6	6	36	—	36	—	4	—	—	—	—	16	90	90	4	25	—	25	—
	Tot.	11	11	210	—	210	—	8	—	—	—	—	89	554	554	8	188	—	188	—
124. Demolizione di navi	I	—	—	—	—	—	—	—	—	—	—	—	—	—	—	—	—	—	—	—
137 *ter*. Imprese installat. d'impianti	I	7	7	126	4	94	—	3	—	—	—	—	4	7	7	3	53	1	44	—
Totale	A-I	**1.905**	**1.824**	**5.756**	**400**	**3.513**	**292**	**834**	**163**	**1.123**	**6**	**239**	**1.991**	**4.726**	**5.610**	**820**	**4.301**	**341**	**3.220**	**284**
di cui in esercizi artigiani	A	*1.857*	*1.777*	*2.890*	*117*	*828*	*32*	*791*	*141*	*545*	—	—	*1.073*	*1.472*	*2.017*	*778*	*1.519*	*61*	*596*	*24*
di cui in esercizi industriali	I	*48*	*47*	*2.866*	*283*	*2.685*	*260*	*43*	*22*	*578*	*6*	*239*	*918*	*3.254*	*3.593*	*42*	*2.782*	*280*	*2.624*	*260*
Servizi generali (in 3 stabilimenti)	I	—	—	20	—	14	—	—	—	—	—	—	11	30	30	—	3	—	—	—
Complesso	A-I	**1.905**	**1.824**	**5.776**	**400**	**3.527**	**292**	**834**	**163**	**1.123**	**6**	**239**	**2.002**	**4.756**	**5.640**	**820**	**4.304**	**341**	**3.220**	**284**
	I	**48**	**47**	**2.886**	**283**	**2.699**	**260**	**43**	**22**	**578**	**6**	**239**	**929**	**3.284**	**3.623**	**42**	**2.785**	**280**	**2.624**	**260**
VII. - INDUSTRIE CHE LAVORANO I MINERALI NON METALLICI																				
138. Macinaz., lavaggio minerali	I	7	7	37	—	28	—	6	2	8	—	—	20	161	169	6	35	—	28	—
139. Cantieri da scalpellino, ecc.	I	12	11	218	5	206	2	11	3	31	—	—	72	535	566	10	144	5	132	2
	A	28	28	50	2	9	—	6	—	—	—	—	13	40	40	6	16	—	6	—
	Tot.	40	39	268	7	215	2	17	3	31	—	—	85	575	606	16	160	5	138	2
140. Lavoraz. artist. marmi e pietre	I	4	3	10	—	9	—	3	—	—	—	—	8	35	35	3	10	—	9	—
	A	33	32	65	2	16	—	12	—	—	—	—	23	71	71	12	30	1	11	—
	Tot.	37	35	75	2	25	—	15	—	—	—	—	31	106	106	15	40	1	20	—
141-141 *bis*. Lav. pietre dure e prez.	I	—	—	—	—	—	—	—	—	—	—	—	—	—	—	—	—	—	—	—
	A	—	—	—	—	—	—	—	—	—	—	—	—	—	—	—	—	—	—	—
	Tot.	—	—	—	—	—	—	—	—	—	—	—	—	—	—	—	—	—	—	—
142. Fornaci e molini da gesso, ecc.	I	16	14	470	3	453	3	8	1	24	1	23	157	4.615	4.616	7	440	3	426	3
	A	43	43	97	1	9	—	1	—	—	—	—	1	50	50	1	4	—	3	—
	Tot.	59	57	567	4	462	3	9	1	24	1	23	158	4.665	4.666	8	444	3	429	3
143. Fornaci da laterizi	I	9	9	543	107	531	107	9	—	—	—	—	40	724	724	9	543	107	531	107
	A	10	10	24	3	7	1	2	—	—	—	—	2	32	32	2	12	2	7	1
	Tot.	19	19	567	110	538	108	11	—	—	—	—	42	756	756	11	555	109	538	108
144. Oggetti in grès, ecc.	I	—	—	—	—	—	—	—	—	—	—	—	—	—	—	—	—	—	—	—
145. Industria della ceramica	I	2	2	36	25	34	25	1	—	—	—	—	12	36	36	1	33	25	32	25
	A	29	29	68	1	26	—	6	—	—	—	—	6	19	19	6	24	—	15	—
	Tot.	31	31	104	26	60	25	7	—	—	—	—	18	55	55	7	57	25	47	25
146. Oggetti in cemento, gesso ecc.	I	13	11	160	15	151	14	5	—	—	—	—	48	389	389	4	151	15	142	14
	A	36	36	54	2	13	—	2	—	—	—	—	2	3	3	2	9	—	6	—
	Tot.	49	47	214	17	164	14	7	—	—	—	—	50	392	392	6	160	15	148	14
147. Abrasivi flessibili, rigidi, ecc.	I	—	—	—	—	—	—	—	—	—	—	—	—	—	—	—	—	—	—	—
148. Fabbricaz. e laveraz. vetro	I	3	3	9	—	7	—	2	—	—	—	—	9	12	12	2	7	—	5	—
149. Lavori artistici in mosaico	A	—	—	—	—	—	—	—	—	—	—	—	—	—	—	—	—	—	—	—
Totale	A-I	**245**	**238**	**1.841**	**166**	**1.499**	**152**	**74**	**6**	**63**	**1**	**23**	**413**	**6.722**	**6.762**	**71**	**1.458**	**158**	**1.353**	**152**
di cui in esercizi artigiani	A	*179*	*178*	*358*	*11*	*80*	*1*	*29*	—	—	—	—	*47*	*215*	*215*	*29*	*95*	*3*	*48*	*1*
di cui in esercizi industriali	I	*66*	*60*	*1.483*	*155*	*1.419*	*151*	*45*	*6*	*63*	*1*	*23*	*366*	*6.507*	*6.547*	*42*	*1.363*	*155*	*1.305*	*151*
Servizi generali (in 2 stabilimenti)	I	—	—	3	—	1	—	—	—	—	—	—	—	—	—	—	—	—	—	—
Complesso	A-I	**245**	**238**	**1.844**	**166**	**1.500**	**152**	**74**	**6**	**63**	**1**	**23**	**413**	**6.722**	**6.762**	**71**	**1.458**	**158**	**1.353**	**152**
	I	**66**	**60**	**1.486**	**155**	**1.420**	**151**	**45**	**6**	**63**	**1**	**23**	**366**	**6.507**	**6.547**	**42**	**1.363**	**155**	**1.305**	**151**
VIII. - INDUSTRIE EDILIZIE																				
150 a 156. Imprese edilizie	I	337	232	11.082	4	10.843	—	69	22	231	—	—	270	1.579	1.810	63	4.881	—	4.772	—
150 *bis*. Artigiani edili	A	784	779	1.186	12	305	3	15	—	—	—	—	15	26	26	15	37	—	18	—
Totale	A-I	**1.121**	**1.011**	**12.268**	**16**	**11.148**	**3**	**84**	**22**	**231**	—	—	**285**	**1.605**	**1.836**	**78**	**4.918**	—	**4.790**	—

Esercizi, addetti, forza motrice, alla data di censimento

C) COMPARTIMENTI

Segue: TAV. I-C

VENEZIA TRIDENTINA

CLASSI / SOTTOCLASSI	Industriali (I) Artigiani (A)	ESERCIZI CON E SENZA FORZA MOTRICE: CENSITI N. Esercizi	ATTIVI N. Esercizi	ADDETTI In complesso MF	ADDETTI In complesso F	ADDETTI di cui operai MF	ADDETTI di cui operai F	ESERCIZI CON FORZA MOTRICE: CENSITI N. Esercizi	MOTORI E GENERATORI: Motori primari N.	Motori primari CV	Generatori di energia elettrica N.	Generatori di energia elettrica CV	Motori elettrici N.	Motori elettrici CV	*Potenza* CV	ATTIVI N. Esercizi	ADDETTI In complesso MF	ADDETTI In complesso F	ADDETTI di cui operai MF	ADDETTI di cui operai F
1	2	3	4	5	6	7	8	9	10	11	12	13	14	15	16	17	18	19	20	21
IX. - INDUSTRIE CHIMICHE																				
157. Chimico-estrattive, ecc.	I	1	1	56	25	56	25	1	1	30	1	27	44	300	303	1	56	25	56	25
158. Polveri da caccia, da mina, ecc.	I	—	—	—	—	—	—	—	—	—	—	—	—	—	—	—	—	—	—	—
159. Prodotti azotati, ecc.	I	1	1	471	—	451	—	1	—	—	—	—	356	15.053	15.053	1	471	—	451	—
160. Acido solforico, ecc.	I	2	2	63	—	58	—	1	—	—	—	—	57	221	221	1	61	—	58	—
161. Anticrittogamici, ecc.	I	4	4	27	5	17	4	3	—	—	—	—	22	82	82	3	26	4	16	3
162. Soda, potassa, cloro, ecc.	I	4	1	5	—	4	—	1	1	60	1	57	—	—	3	1	5	—	4	—
163. Elettrotermiche.	I	—	—	—	—	—	—	—	—	—	—	—	—	—	—	—	—	—	—	—
164. Acido acetico e derivati.	I	—	—	—	—	—	—	—	—	—	—	—	—	—	—	—	—	—	—	—
165. Alcole etilico 1ª categ., ecc.	I	—	—	—	—	—	—	—	—	—	—	—	—	—	—	—	—	—	—	—
166. Oli minerali, ecc.	I	2	2	9	—	8	—	2	—	—	—	—	10	46	46	2	9	—	8	—
167. Distillaz. carbone fossile, ecc.	I	5	5	96	1	90	—	5	1	4	—	—	33	116	120	5	96	—	90	—
168. Fiammiferi.	I	—	—	—	—	—	—	—	—	—	—	—	—	—	—	—	—	—	—	—
169. Gas compressi.	I	—	—	—	—	—	—	—	—	—	—	—	—	—	—	—	—	—	—	—
170. Prodotti sensibili fotografici	I	—	—	—	—	—	—	—	—	—	—	—	—	—	—	—	—	—	—	—
171. Colori organici sintetici.	I	—	—	—	—	—	—	—	—	—	—	—	—	—	—	—	—	—	—	—
172. Prodotti ausiliari per tessili.	I	—	—	—	—	—	—	—	—	—	—	—	—	—	—	—	—	—	—	—
173. Idrogenazione oli e grassi.	I	—	—	—	—	—	—	—	—	—	—	—	—	—	—	—	—	—	—	—
174. Saponi, glicerina, ecc.	I	18	14	42	7	21	2	7	1	6	—	—	20	64	70	6	30	4	20	2
175. Amidi, destrine, glutine, ecc.	I	—	—	—	—	—	—	—	—	—	—	—	—	—	—	—	—	—	—	—
176. Profumerie, ecc.	I	3	2	10	9	9	9	—	—	—	—	—	—	—	—	—	—	—	—	—
176 *bis*. Profumi sintetici, ecc.	I	—	—	—	—	—	—	—	—	—	—	—	—	—	—	—	—	—	—	—
177. Essenze aromatiche, ecc.	I	4	4	23	2	17	—	4	5	8	—	—	—	—	8	4	23	—	17	—
178. Derivati agrumari.	I	2	—	—	—	—	—	—	—	—	—	—	—	—	—	—	—	—	—	—
179. Industria tartarica.	I	—	—	—	—	—	—	—	—	—	—	—	—	—	—	—	—	—	—	—
180. Estratti per concia e tinta, ecc.	I	—	—	—	—	—	—	—	—	—	—	—	—	—	—	—	—	—	—	—
181. Prod. farmaceut. sintetici, ecc.	I	1	1	2	—	2	—	1	—	—	—	—	1	2	2	1	2	—	2	—
181 *bis*. Specialità farmaceut., ecc.	I	10	10	69	52	58	51	5	—	—	—	—	25	23	23	5	64	41	57	40
182. Cellulosa.	I	—	—	—	—	—	—	—	—	—	—	—	—	—	—	—	—	—	—	—
183. Materie plastiche, ecc.	I	—	—	—	—	—	—	—	—	—	—	—	—	—	—	—	—	—	—	—
184. Colori inorganici, ecc.	I	1	1	1	—	—	—	1	—	—	—	—	3	46	46	1	1	—	—	—
185. Vernici, pitture e affini	I	6	5	22	7	14	6	4	—	—	—	—	7	32	32	3	21	7	14	6
186. Inchiostri, colle, ecc.	I	2	2	5	2	3	1	1	—	—	—	—	3	41	41	1	5	2	3	1
187. Creme e lucidi, ecc.	I	6	5	5	—	2	—	—	—	—	—	—	—	—	—	—	—	—	—	—
188-189. Ind. chimiche diverse.	I	1	1	1	—	—	—	—	—	—	—	—	—	—	—	—	—	—	—	—
Totale	I	**73**	**61**	**907**	**110**	**810**	**98**	**37**	**9**	**108**	**2**	**84**	**581**	**16.026**	**16.050**	**35**	**870**	**83**	**796**	**77**
Servizi generali (in 6 stabilimenti)	I	—	—	303	2	251	2	—	—	—	—	—	81	12.125	12.125	—	301	2	251	2
Complesso	I	**73**	**61**	**1.210**	**112**	**1.061**	**100**	**37**	**9**	**108**	**2**	**84**	**662**	**28.151**	**28.175**	**35**	**1.171**	**85**	**1.047**	**79**
X. - INDUSTRIE DELLA CARTA E AFFINI																				
190. Classifica carta da macero, ecc.	I	3	3	46	32	44	32	1	—	—	—	—	2	25	25	1	32	24	32	24
191. Paste meccaniche di legno, ecc.	I	8	8	703	199	683	194	8	7	1.202	3	244	186	3.650	4.608	8	703	199	683	194
	A	—	—	—	—	—	—	—	—	—	—	—	—	—	—	—	—	—	—	—
	Tot.	8	8	703	199	683	194	8	7	1.202	3	244	186	3.650	4.608	8	703	199	683	194
192. Patinatura, coloritura, ecc.	I	—	—	—	—	—	—	—	—	—	—	—	—	—	—	—	—	—	—	—
193. Industrie operatrici carta, ecc.	I	6	6	325	191	319	191	4	—	—	—	—	102	270	270	4	323	191	318	191
194. Fabbricaz. oggetti cartapesta	I	—	—	—	—	—	—	—	—	—	—	—	—	—	—	—	—	—	—	—
195. Produzione carta carbone, ecc.	I	—	—	—	—	—	—	—	—	—	—	—	—	—	—	—	—	—	—	—
196. Produz. di fibra vulcanizzata	I	—	—	—	—	—	—	—	—	—	—	—	—	—	—	—	—	—	—	—
Totale	A-I	**17**	**17**	**1.074**	**422**	**1.046**	**417**	**13**	**7**	**1.202**	**3**	**244**	**290**	**3.945**	**4.903**	**13**	**1.058**	**414**	**1.033**	**409**
di cui in esercizi artigiani	*A*	—	—	—	—	—	—	—	—	—	—	—	—	—	—	—	—	—	—	—
di cui in esercizi industriali	*I*	*17*	*17*	*1.074*	*422*	*1.046*	*417*	*13*	*7*	*1.202*	*3*	*244*	*290*	*3.945*	*4.903*	*13*	*1.058*	*414*	*1.033*	*409*
Servizi generali (in 2 stabilimenti)	I	—	—	39	4	26	—	—	1	238	1	238	17	50	50	—	38	4	26	—
Complesso	A-I	**17**	**17**	**1.113**	**426**	**1.072**	**417**	**13**	**8**	**1.440**	**4**	**482**	**307**	**3.995**	**4.953**	**13**	**1.096**	**418**	**1.059**	**409**
	I	17	17	1.113	426	1.072	417	13	8	1.440	4	482	307	3.995	4.953	13	1.096	418	1.059	409
XI. - INDUSTRIE POLIGRAFICHE E AFFINI																				
197. Stabilimenti arti grafiche.	I	62	61	560	136	468	130	62	1	12	—	—	270	451	463	61	560	136	468	130
198. Legatorie e rilegatorie.	I	—	—	—	—	—	—	—	—	—	—	—	—	—	—	—	—	—	—	—
	A	30	30	41	25	8	4	2	—	—	—	—	6	6	6	2	7	4	5	3
	Tot.	30	30	41	25	8	4	2	—	—	—	—	6	6	6	2	7	4	5	3
199. Stabilim. e studi fotografici	A	120	120	188	38	39	13	9	—	—	—	—	11	4	4	9	15	3	4	1
200. Uffici di copisteria e affini	A	3	3	4	3	1	1	—	—	—	—	—	—	—	—	—	—	—	—	—
Totale	A-I	**215**	**214**	**793**	**202**	**516**	**148**	**73**	**1**	**12**	—	—	**287**	**461**	**473**	**72**	**582**	**143**	**477**	**134**
di cui in esercizi artigiani	*A*	*153*	*153*	*233*	*66*	*48*	*18*	*11*	—	—	—	—	*17*	*10*	*10*	*11*	*22*	*7*	*9*	*4*
di cui in esercizi industriali	*I*	*62*	*61*	*560*	*136*	*468*	*130*	*62*	*1*	*12*	—	—	*270*	*451*	*463*	*61*	*560*	*136*	*468*	*130*
Servizi generali (in — stabilimenti).	I	—	—	—	—	—	—	—	—	—	—	—	—	—	—	—	—	—	—	—
Complesso	A-I	**215**	**214**	**793**	**202**	**516**	**148**	**73**	**1**	**12**	—	—	**287**	**461**	**473**	**72**	**582**	**143**	**477**	**134**
	I	62	61	560	136	468	130	62	1	12	—	—	270	451	463	61	560	136	468	130
XII. - INDUSTRIE DEL CUOIO, DELLE PELLI, ECC.																				
201. Lavoraz. di pelli per pellicceria	I	—	—	—	—	—	—	—	—	—	—	—	—	—	—	—	—	—	—	—
	A	—	—	—	—	—	—	—	—	—	—	—	—	—	—	—	—	—	—	—
	Tot.	—	—	—	—	—	—	—	—	—	—	—	—	—	—	—	—	—	—	—
202 Concerie.	I	28	27	137	6	108	4	21	8	34	1	10	72	430	454	26	128	6	108	4
203. Fabbriche di cuoi artificiali.	I	—	—	—	—	—	—	—	—	—	—	—	—	—	—	—	—	—	—	—
204. Fabbriche di cinghie.	I	2	2	38	18	37	18	2	—	—	—	—	13	18	18	2	38	18	37	18
	A	92	91	138	4	36	1	4	—	—	—	—	4	4	4	4	7	—	2	—
	Tot.	94	93	176	22	73	19	6	—	—	—	—	17	22	22	6	45	18	39	18
205. Pelletterie e articoli valigeria	I	—	—	—	—	—	—	—	—	—	—	—	—	—	—	—	—	—	—	—
	A	10	10	19	10	6	3	3	—	—	—	—	3	3	3	3	5	3	1	1
	Tot.	10	10	19	10	6	3	3	—	—	—	—	3	3	3	3	5	3	1	1
206. Calzaturifici	I	3	3	179	76	171	76	3	—	—	—	—	15	58	58	3	179	76	171	76
	A	1.932	1.924	2.415	39	299	5	56	—	—	—	—	61	46	46	56	137	2	60	1
	Tot.	1.935	1.927	2.594	115	470	81	59	—	—	—	—	76	104	104	59	316	78	231	77
206 *bis*. Rip. a macchina calzature	A	—	—	—	—	—	—	—	—	—	—	—	—	—	—	—	—	—	—	—
207. Fabbriche di guanti in pelle.	I	—	—	—	—	—	—	—	—	—	—	—	—	—	—	—	—	—	—	—
Totale	A-I	**2.067**	**2.057**	**2.926**	**153**	**657**	**107**	**89**	**8**	**34**	**1**	**10**	**168**	**559**	**583**	**88**	**494**	**105**	**379**	**100**
di cui in esercizi artigiani	*A*	*2.034*	*2.025*	*2.572*	*53*	*341*	*9*	*63*	—	—	—	—	*68*	*53*	*53*	*63*	*149*	*5*	*63*	*2*
di cui in esercizi industriali	*I*	*33*	*32*	*354*	*100*	*316*	*98*	*26*	*8*	*34*	*1*	*10*	*100*	*506*	*530*	*25*	*345*	*100*	*316*	*98*
Servizi generali (in 1 stabilimento).	I	—	—	1	—	—	—	—	—	—	—	—	—	—	—	—	—	—	—	—
Complesso	A-I	**2.067**	**2.057**	**2.927**	**153**	**657**	**107**	**89**	**8**	**34**	**1**	**10**	**168**	**559**	**583**	**88**	**494**	**105**	**379**	**100**
	I	33	32	355	100	316	98	26	8	34	1	10	100	506	530	25	345	100	316	98

Esercizi, addetti, forza motrice, alla data di censimento

(c) COMPARTIMENTI

Segue : TAV. I-C — VENEZIA TRIDENTINA

CLASSI SOTTOCLASSI	Industriali (I) Artigiani (A)	ESERCIZI CON E SENZA FORZA MOTRICE — CENSITI: N. Esercizi	ATTIVI: N. Esercizi	ADDETTI In complesso MF	ADDETTI In complesso F	ADDETTI di cui operai MF	ADDETTI di cui operai F	ESERCIZI CON FORZA MOTRICE — CENSITI: N. Esercizi	Motori e generatori: Motori primari N.	Motori primari CV	Generatori di energia elettrica N.	Generatori di energia elettrica CV	Motori elettrici N.	Motori elettrici CV	Potenza CV	ATTIVI: N. Esercizi	ADDETTI In complesso MF	ADDETTI In complesso F	ADDETTI di cui operai MF	ADDETTI di cui operai F
1	2	3	4	5	6	7	8	9	10	11	12	13	14	15	16	17	18	19	20	21
XIII. - INDUSTRIE TESSILI																				
208. Produzione del seme-bachi. .	I	1	1	167	165	163	163	1	—	—	—	—	6	6	6	1	167	165	163	163
209. Impianti essiccazione bozzoli .	I	14	8	37	27	32	23	12	—	—	—	—	24	158	158	8	37	27	32	23
210. Trattura seta e filatura bozzoli	I	5	4	472	463	469	462	5	3	22	—	—	18	48	70	4	472	463	469	462
211. Torcitura seta, ecc.	I	—	—	—	—	—	—	—	—	—	—	—	—	—	—	—	—	—	—	—
212. Tessitura seta, ecc.	I	3	3	21	19	17	17	1	—	—	—	—	13	10	10	1	13	11	11	11
	A	1	1	1	1	—	—	—	—	—	—	—	—	—	—	—	—	—	—	—
	Tot.	4	4	22	20	17	17	1	—	—	—	—	13	10	10	1	13	11	11	11
213. Lavoraz. cascami seta, ecc. .	I	—	—	—	—	—	—	—	—	—	—	—	—	—	—	—	—	—	—	—
214. Classificaz. degli stracci, ecc. .	I	2	2	32	24	27	24	—	—	—	—	—	—	—	—	—	—	—	—	—
215. Filatura e ritorcitura cotone .	I	4	4	1.334	1.092	1.305	1.087	3	—	—	—	—	8.790	4.417	4.417	3	1.120	918	1.091	913
216. Tessitura cotone puro o misto	I	11	9	159	132	150	131	6	—	—	—	—	44	221	221	5	113	95	107	94
217. Pettinatura lana e altre fibre	I	3	3	7	1	—	—	3	2	10	—	—	1	6	16	3	7	1	—	—
217 *bis*. Filat. lana pettinata, ecc.	I	1	1	3	—	—	—	1	1	8	—	—	—	—	8	1	3	—	—	—
218. Filat. cardata lana vergine, ecc.	I	9	8	49	20	46	20	8	2	5	—	—	35	190	195	7	36	11	33	11
219. Lavat. mecc. lana materassi. .	I	—	—	—	—	—	—	—	—	—	—	—	—	—	—	—	—	—	—	—
220. Tessitura della lana.	I	11	10	84	47	80	47	7	—	—	—	—	30	72	72	7	39	13	38	13
221. Lav. a mano della lana, ecc..	A	30	30	36	31	—	—	2	—	—	—	—	2	7	7	2	4	3	—	—
222. Produz. di feltri di lana e pelo	I	—	—	—	—	—	—	—	—	—	—	—	—	—	—	—	—	—	—	—
223. Fibre tessili artificiali. ecc. .	I	—	—	—	—	—	—	—	—	—	—	—	—	—	—	—	—	—	—	—
224. Fabbr. tessuti a maglia, ecc.	I	1	1	31	31	30	30	1	—	—	—	—	2	2	2	1	31	31	30	30
	A	255	253	295	262	13	11	5	—	—	—	—	10	7	7	5	16	14	11	10
	Tot.	256	254	326	293	43	41	6	—	—	—	—	12	9	9	6	47	45	41	40
225. Pettinatura lino e canapa, ecc.	I	—	—	—	—	—	—	—	—	—	—	—	—	—	—	—	—	—	—	—
	A	—	—	—	—	—	—	—	—	—	—	—	—	—	—	—	—	—	—	—
	Tot.	—	—	—	—	—	—	—	—	—	—	—	—	—	—	—	—	—	—	—
225 *bis*. Maceraz. e stigliatura lino	I	—	—	—	—	—	—	—	—	—	—	—	—	—	—	—	—	—	—	—
226. Tessitura lino, canapa e ramiè	I	3	3	21	9	21	9	—	—	—	—	—	—	—	—	—	—	—	—	—
	A	19	19	22	7	—	—	1	—	—	—	—	1	3	3	1	2	1	—	—
	Tot.	22	22	43	16	21	9	1	—	—	—	—	1	3	3	1	2	1	—	—
227. Disintegraz., cotonizz. canapa	I	—	—	—	—	—	—	—	—	—	—	—	—	—	—	—	—	—	—	—
228. Filatura e tessitura della iuta	I	—	—	—	—	—	—	—	—	—	—	—	—	—	—	—	—	—	—	—
229. Cordami cot., ecc.-Reti pesca	I	1	1	6	2	6	2	1	—	—	—	—	2	3	3	1	6	2	6	2
	A	6	6	12	1	—	—	1	—	—	—	—	1	2	2	1	2	—	—	—
	Tot.	7	7	18	3	6	2	2	—	—	—	—	3	5	5	2	8	2	6	2
230. Passamanerie varie.	I	—	—	—	—	—	—	—	—	—	—	—	—	—	—	—	—	—	—	—
	A	3	3	4	4	—	—	—	—	—	—	—	—	—	—	—	—	—	—	—
	Tot.	3	3	4	4	—	—	—	—	—	—	—	—	—	—	—	—	—	—	—
231. Tulli, veli, pizzi, nastri, ecc. .	I	2	2	192	172	184	169	2	1	50	—	—	162	97	147	2	192	172	184	169
	A	54	54	134	120	67	60	2	—	—	—	—	3	2	2	2	3	2	—	—
	Tot.	56	56	326	292	251	229	4	1	50	—	—	165	99	149	4	195	174	184	169
232. Tele cerate, verniciat. tessuti	I	—	—	—	—	—	—	—	—	—	—	—	—	—	—	—	—	—	—	—
233. Fabbriche di tappeti da terra	I	—	—	—	—	—	—	—	—	—	—	—	—	—	—	—	—	—	—	—
234. Acces. non met. per filati, ecc.	I	—	—	—	—	—	—	—	—	—	—	—	—	—	—	—	—	—	—	—
235. Fabbric. nastri e tessuti elastici	I	—	—	—	—	—	—	—	—	—	—	—	—	—	—	—	—	—	—	—
236. Filatura e tessitura amianto .	I	—	—	—	—	—	—	—	—	—	—	—	—	—	—	—	—	—	—	—
237. Tintoria, candeg. stampa, ecc.	I	9	9	29	8	26	8	7	1	1	—	—	33	139	140	7	26	8	24	8
Totale . . .	A-I	**448**	**435**	**3.148**	**2.638**	**2.636**	**2.263**	**69**	**10**	**96**	—	—	**9.177**	**5.390**	**5.486**	**62**	**2.289**	**1.937**	**2.199**	**1.909**
di cui in esercizi { *artigiani* . .	A	*368*	*366*	*504*	*426*	*80*	*71*	*11*	—	—	—	—	*17*	*21*	*21*	*11*	*27*	*20*	*11*	*10*
di cui in esercizi { *industriali*. .	I	*80*	*69*	*2.644*	*2.212*	*2.556*	*2.192*	*58*	*10*	*96*	—	—	*9.160*	*5.369*	*5.465*	*51*	*2.262*	*1.917*	*2.188*	*1.899*
Servizi generali (in 10 stabilimenti).	I	—	—	64	11	33	3	—	10	1.152	4	162	95	911	1.901	—	63	11	33	3
Complesso . . .	A-I	**448**	**435**	**3.212**	**2.649**	**2.669**	**2.266**	**69**	**20**	**1.248**	**4**	**162**	**9.272**	**6.301**	**7.387**	**62**	**2.352**	**1.948**	**2.232**	**1.912**
	I	**80**	**69**	**2.708**	**2.223**	**2.589**	**2.195**	**58**	**20**	**1.248**	**4**	**162**	**9.255**	**6.280**	**7.366**	**51**	**2.325**	**1.928**	**2.221**	**1.902**
XIV. - INDUSTRIE DEL VESTIARIO, ABBIGLIAMENTO, ECC.																				
238. Fabbricaz. feltri e cappelli, ecc.	I	3	3	15	9	13	9	1	—	—	—	—	1	1	1	1	6	5	5	5
	A	13	13	22	12	7	4	2	—	—	—	—	2	2	2	2	8	4	5	3
	Tot.	16	16	37	21	20	13	3	—	—	—	—	3	3	3	3	14	9	10	8
239. Laboratori di modisteria. . .	A	49	49	95	88	38	35	—	—	—	—	—	—	—	—	—	—	—	—	—
240. Confezione di abiti.	I	14	14	184	135	170	135	3	—	—	—	—	7	6	6	3	99	92	97	92
	A	2.167	2.163	2.805	1.394	409	204	10	—	—	—	—	13	9	9	10	20	10	8	4
	Tot.	2.181	2.177	2.989	1.529	579	339	13	—	—	—	—	20	15	15	13	119	102	105	96
241. Fabbr. calzature non in pelle	A	8	8	14	—	—	—	1	—	—	—	—	1	2	2	1	6	—	3	—
242. Confezione di biancheria. . . .	I	1	1	25	25	24	24	1	—	—	—	—	1	2	2	1	25	25	24	24
	A	149	149	184	174	16	14	—	—	—	—	—	—	—	—	—	—	—	—	—
	Tot.	150	150	209	199	40	38	—	—	—	—	—	1	2	2	1	25	25	24	24
243. Labor. materassaio e tappezz.	A	180	176	221	11	27	1	30	—	—	—	—	31	19	19	30	56	3	19	1
244. Confezione di busti e simili. .	A	12	12	15	15	2	2	1	—	—	—	—	1	1	1	1	1	1	—	—
245. Fabbricazione di ombrelli. . .	A	12	12	24	10	8	3	3	—	—	—	—	5	2	2	3	12	5	8	3
246. Confez. accessori del vestiario	I	2	2	7	5	4	4	—	—	—	—	—	—	—	—	—	—	—	—	—
247. Oggetti di ornamento. . . .	A	8	8	20	16	7	6	2	—	—	—	—	6	3	3	2	11	9	7	6
248. Produzione di bottoni. . . .	I	—	—	—	—	—	—	—	—	—	—	—	—	—	—	—	—	—	—	—
249. Confez. di bandiere, vele, ecc	A	1	1	15	13	14	12	1	—	—	—	—	2	2	2	1	15	13	14	12
250. Fabbricaz. di guanti in stoffa	A	—	—	—	—	—	—	—	—	—	—	—	—	—	—	—	—	—	—	—
251. Confezione pelliccerie.	A	14	14	53	36	36	24	3	—	—	—	—	5	8	8	3	18	12	15	10
252. Lavanderie, tintorie, ecc. . .	A	151	149	298	260	103	90	24	—	—	—	—	56	121	121	24	129	112	86	75
253. Confezione di parrucche, ecc.	A	4	4	10	4	5	2	—	—	—	—	—	—	—	—	—	—	—	—	—
254. Penne e piume ornamentali. .	I	—	—	—	—	—	—	—	—	—	—	—	—	—	—	—	—	—	—	—
255. Tintoria di paglia, truciolo, ecc.	A	—	—	—	—	—	—	—	—	—	—	—	—	—	—	—	—	—	—	—
Totale . . .	A-I	**2.788**	**2.778**	**4.007**	**2.207**	**883**	**569**	**82**	—	—	—	—	**131**	**178**	**178**	**82**	**406**	**291**	**291**	**235**
di cui in esercizi { *artigiani* . .	A	*2.768*	*2.758*	*3.776*	*2.033*	*672*	*397*	*77*	—	—	—	—	*122*	*169*	*169*	*77*	*276*	*169*	*165*	*114*
di cui in esercizi { *industriali*. .	I	*20*	*20*	*231*	*174*	*211*	*172*	*5*	—	—	—	—	*9*	*9*	*9*	*5*	*130*	*122*	*126*	*121*
Servizi generali (in — stabilimenti)	I	—	—	—	—	—	—	—	—	—	—	—	—	—	—	—	—	—	—	—
Complesso . . .	A-I	**2.788**	**2.778**	**4.007**	**2.207**	**883**	**569**	**82**	—	—	—	—	**131**	**178**	**178**	**82**	**406**	**291**	**291**	**235**
		20	**20**	**231**	**174**	**211**	**172**	**5**	—	—	—	—	**9**	**9**	**9**	**5**	**130**	**122**	**126**	**121**
XV. - INDUSTRIE FONO-CINEMATOGRAFICHE																				
256. Stabilimenti produzione film .	I	1	1	1	—	—	—	—	—	—	—	—	—	—	—	—	—	—	—	—
257. Sincronizzaz. e doppiaggio film	I	—	—	—	—	—	—	—	—	—	—	—	—	—	—	—	—	—	—	—
258. Stabil. sviluppo e stampa film	I	—	—	—	—	—	—	—	—	—	—	—	—	—	—	—	—	—	—	—
259. Incisione, edizione fonografica	I	—	—	—	—	—	—	—	—	—	—	—	—	—	—	—	—	—	—	—
260. Fabbr. stampa dischi fonogr.	I	—	—	—	—	—	—	—	—	—	—	—	—	—	—	—	—	—	—	—
Totale . . .	I	**1**	**1**	**1**	—	—	—	—	—	—	—	—	—	—	—	—	—	—	—	—

Esercizi, addetti, forza motrice, alla data di censimento

C) COMPARTIMENTI

Segue : TAV. I-C

VENEZIA TRIDENTINA

CLASSI SOTTOCLASSI	Industriali (I) Artigiani (A)	ESERCIZI CON E SENZA FORZA MOTRICE — CENSITI — N. Esercizi	ATTIVI — N. Esercizi	ATTIVI — ADDETTI — In complesso — MF	In complesso — F	di cui operai — MF	di cui operai — F	ESERCIZI CON FORZA MOTRICE — CENSITI — N. Esercizi	MOTORI E GENERATORI — Motori primari — N.	Motori primari — CV	Generatori di energia elettrica — N.	Generatori di energia elettrica — CV	Motori elettrici — N.	Motori elettrici — CV	Potenza CV	ATTIVI — N. Esercizi	ATTIVI — ADDETTI — In complesso — MF	In complesso — F	di cui operai — MF	di cui operai — F
1	2	3	4	5	6	7	8	9	10	11	12	13	14	15	16	17	18	19	20	21
XVI. - INDUSTRIE VARIE																				
261. Oggetti in avorio, corallo, ecc.	A	2	2	4	1	2	1	2	—	—	—	—	2	4	4	2	4	1	2	1
262. Setole, crine animale, pelo, ecc.	I	—	—	—	—	—	—	—	—	—	—	—	—	—	—	—	—	—	—	—
263. Spazzole, spazzolini e pennelli	I	8	8	67	39	56	37	6	—	—	—	—	8	49	49	6	62	37	53	35
264. Timbri, smaltografia.	A	5	5	8	2	1	—	2	—	—	—	—	2	2	2	2	4	2	1	—
265. Cavi e conduttori elettrici. .	I	—	—	—	—	—	—	—	—	—	—	—	—	—	—	—	—	—	—	—
266. Gomma elastica e guttaperca	I	—	—	—	—	—	—	—	—	—	—	—	—	—	—	—	—	—	—	—
267. Strumenti musicali.	I	13	13	97	5	84	5	7	—	—	—	—	18	34	34	7	93	5	84	5
268. Giocattoli.	I	1	1	1	—	—	—	—	—	—	—	—	—	—	—	—	—	—	—	—
269. Vulcanizzaz. oggetti gomma. .	A	8	8	19	2	9	—	8	—	—	—	—	14	14	14	8	19	2	9	—
270. Fabbricaz. materiali dielettrici	I	—	—	—	—	—	—	—	—	—	—	—	—	—	—	—	—	—	—	—
271. Oggetti in materie plastiche .	I	1	1	46	22	44	21	1	—	—	—	—	30	25	25	1	46	22	44	21
272. Fabbr. penne stilogr. mat. ecc.	I	—	—	—	—	—	—	—	—	—	—	—	—	—	—	—	—	—	—	—
273. Industria del tabacco.	I	1	1	1.001	811	978	810	1	1	80	2	79	101	563	564	1	1.001	811	978	810
273 *bis*. Stagion., selez., foglie tab.	I	—	—	—	—	—	—	—	—	—	—	—	—	—	—	—	—	—	—	—
274. Lampade elettriche, ecc. . .	I	1	1	16	13	15	13	1	—	—	—	—	2	3	3	1	16	13	15	13
275. Laboratori montatura occhiali	A	—	—	—	—	—	—	—	—	—	—	—	—	—	—	—	—	—	—	—
276. Lavoraz. carta pecora, ecc. . .	A	3	3	3	1	—	—	—	—	—	—	—	—	—	—	—	—	—	—	—
277. Caricamento di proiettili, ecc.	I	—	—	—	—	—	—	—	—	—	—	—	—	—	—	—	—	—	—	—
278. Fabbricazione cartucce, ecc. .	I	—	—	—	—	—	—	—	—	—	—	—	—	—	—	—	—	—	—	—
279. Manichini e materiali didattici	A	—	—	—	—	—	—	—	—	—	—	—	—	—	—	—	—	—	—	—
280. Fabbricazione occhiali, ecc. .	I	—	—	—	—	—	—	—	—	—	—	—	—	—	—	—	—	—	—	—
Totale . . .	A-I	**43**	**43**	**1.262**	**896**	**1.189**	**887**	**28**	**1**	**80**	**2**	**79**	**177**	**694**	**695**	**28**	**1.245**	**893**	**1.186**	**885**
di cui in esercizi { *artigiani* . .	A	*18*	*18*	*34*	*6*	*12*	*1*	*12*	—	—	—	—	*18*	*20*	*20*	*12*	*27*	*5*	*12*	*1*
di cui in esercizi { *industriali*. .	I	*25*	*25*	*1.228*	*890*	*1.177*	*886*	*16*	*1*	*80*	*2*	*79*	*159*	*674*	*675*	*16*	*1.218*	*888*	*1.174*	*884*
Servizi generali (in — stabilimenti)	I	—	—	—	—	—	—	—	—	—	—	—	—	—	—	—	—	—	—	—
Complesso . . .	A-I	**43**	**43**	**1.262**	**896**	**1.189**	**887**	**28**	**1**	**80**	**2**	**79**	**177**	**694**	**695**	**28**	**1.245**	**893**	**1.186**	**885**
	I	**25**	**25**	**1.228**	**890**	**1.177**	**886**	**16**	**1**	**80**	**2**	**79**	**159**	**674**	**675**	**16**	**1.218**	**888**	**1.174**	**884**
XVII. - PRODUZIONE E DISTRIBUZIONE FORZA MOTRICE E DISTRIBUZIONE DI GAS E ACQUA																				
281. Prod. e distrib. energia elettr.:																				
a) Imprese di produzione . .	I	244	238	618	9	539	2	244	339	177432	313	177432	23	84	84	238	618	9	539	2
b) Imprese di distribuzione. .	I	108	108	62	—	52	—	2	1	109	1	109	1	3	3	2	19	—	18	—
282. Distribuzione gas.	I	4	4	31	—	31	—	1	—	—	—	—	5	22	22	1	11	—	11	—
283. Distribuzione acqua.	I	566	566	138	1	117	—	17	—	—	—	—	36	869	869	17	67	1	59	—
Totale . . .	I	**922**	**916**	**849**	**10**	**739**	**2**	**264**	**340**	**177541**	**314**	**177541**	**65**	**978**	**978**	**258**	**715**	**10**	**627**	**2**
Servizi generali (in — stabilimenti)	I	—	—	—	—	—	—	—	—	—	—	—	—	—	—	—	—	—	—	—
Complesso . . .	I	**922**	**916**	**849**	**10**	**739**	**2**	**264**	**340**	**177541**	**314**	**177541**	**65**	**978**	**978**	**258**	**715**	**10**	**627**	**2**
COMPLESSO INDUSTRIE																				
Totale . . .	A-I	**22.714**	**22.300**	**52.952**	**8.129**	**35.572**	**5.340**	**4.764**	**1.499**	**213933**	**372**	**202824**	**17.903**	**66.183**	**77.292**	**4.696**	**29.708**	**4.941**	**24.559**	**4.539**
di cui in esercizi { *artigiani* . .	A	*17.396*	*17.268*	*17.527*	*3.067*	*3.760*	*577*	*2.136*	*141*	*545*	—	—	*2.755*	*6.492*	*7.037*	*2.122*	*3.840*	*363*	*1.337*	*172*
di cui in esercizi { *industriali*. .	I	*5.318*	*5.032*	*35.425*	*5.062*	*31.812*	*4.763*	*2.628*	*1.358*	*213388*	*372*	*202824*	*15.148*	*59.691*	*70.255*	*2.574*	*25.868*	*4.578*	*23.222*	*4.367*
Servizi generali (in 32 stabilim.) .	I	—	—	448	19	333	5	—	13	1.435	6	431	212	13.154	14.158		417	19	318	5
Complesso . . .	A-I	**22.714**	**22.300**	**53.400**	**8.148**	**35.905**	**5.345**	**4.764**	**1.512**	**215368**	**378**	**203255**	**18.115**	**79.337**	**91.450**	**4.696**	**30.125**	**4.960**	**24.877**	**4.544**
	I	**5.318**	**5.032**	**35.873**	**5.081**	**32.145**	**4.768**	**2.628**	**1.371**	**214823**	**378**	**203255**	**15.360**	**72.845**	**84.413**	**2.574**	**26.285**	**4.597**	**23.540**	**4.372**
## *B*) SERVIZI																				
XVIII. - ATTIVITÀ EDITORIALI E AGENZIE DI STAMPA																				
284. Edizioni di libri, periodici, ecc.	—	28	28	46	8	—	—	—	—	—	—	—	—	—	—	—	—	—	—	—
285. Edizioni di stampe varie. . .	—	14	14	7	—	—	—	—	—	—	—	—	—	—	—	—	—	—	—	—
286. Agenzie di stampa.	—	1	1	2	—	—	—	—	—	—	—	—	—	—	—	—	—	—	—	—
Totale . . .	—	**43**	**43**	**55**	**8**	—	—	—	—	—	—	—	—	—	—	—	—	—	—	—
XIX. - IMPRESE DELLO SPETTACOLO																				
287. Esercizio di teatri, cinema, ecc.	—	186	183	122	26	42	4	40	—	—	—	—	68	126	126	39	111	25	38	4
288. Compagnie teatrali, ecc. . . .	—	3	3	92	8	—	—	—	—	—	—	—	—	—	—	—	—	—	—	—
289. Imprese spettacoli viaggianti .	—	24	24	69	31	13	5	7	—	—	—	—	14	26	26	7	22	6	6	—
290. Attrezzeria teatrale e scenogr.	—	—	—	—	—	—	—	—	—	—	—	—	—	—	—	—	—	—	—	—
291. Imprese produzione film. . .	—	—	—	—	—	—	—	—	—	—	—	—	—	—	—	—	—	—	—	—
Totale . . .	—	**213**	**210**	**283**	**65**	**55**	**9**	**47**	—	—	—	—	**82**	**152**	**152**	**46**	**133**	**31**	**44**	**4**
XX. - SERVIZI IGIENICI, SANITARI E AFFINI																				
292. Stabil. idropinici e idrotermali	—	32	30	103	68	81	54	8	1	1	—	—	15	33	34	8	54	35	44	27
Totale . . .		**32**	**30**	**103**	**68**	**81**	**54**	**8**	**1**	**1**	—	—	**15**	**33**	**34**	**8**	**54**	**35**	**44**	**27**
XXI. - SERVIZI DI PULIZIA, DISINFEZIONE E FUNEBRI																				
293. Servizi di pulizia urbana . .	—	33	31	669	2	663	1	2	—	—	—	—	4	33	33	2	62	—	61	—
293 *bis*. Raccolta e cern. immond.	—	45	44	24	—	21	—	—	—	—	—	—	—	—	—	—	—	—	—	—
294. Servizi di disinfez. e simili. .	—	20	20	47	8	36	7	—	—	—	—	—	—	—	—	—	—	—	—	—
294 *bis*. Puliz. di locali, mostre, ecc.	—	130	130	175	17	38	4	—	—	—	—	—	—	—	—	—	—	—	—	—
295. Servizi funebri.	—	63	63	103	2	37	—	—	—	—	—	—	—	—	—	—	—	—	—	—
Totale . . .	—	**291**	**288**	**1.018**	**29**	**795**	**12**	**2**	—	—	—	—	**4**	**33**	**33**	**2**	**62**	—	**61**	—
COMPLESSO SERVIZI																				
Complesso . . .	—	**579**	**571**	**1.459**	**170**	**931**	**75**	**57**	**1**	**1**	—	—	**101**	**218**	**219**	**56**	**249**	**66**	**149**	**31**
COMPLESSO INDUSTRIE E SERVIZI																				
COMPLESSO . . .	—	**28.293**	**22.871**	**54.859**	**8.318**	**36.836**	**5.420**	**4.821**	**1.513**	**215369**	**378**	**203255**	**18.216**	**79.555**	**91.669**	**4.752**	**30.374**	**5.026**	**25.026**	**4.575**

Esercizi, addetti, forza motrice, alla data di censimento

C) COMPARTIMENTI

Segue : TAV. I-C

VENETO

CLASSI / SOTTOCLASSI	Industriali (I) Artigiani (A)	ESERCIZI CON E SENZA FORZA MOTRICE — CENSITI: N. Esercizi	ATTIVI: N. Esercizi	ATTIVI — ADDETTI In complesso MF	ADDETTI In complesso F	ADDETTI di cui operai MF	ADDETTI di cui operai F	ESERCIZI CON FORZA MOTRICE — CENSITI: N. Esercizi	MOTORI E GENERATORI — Motori primari N.	Motori primari C V	Generatori di energia elettrica N.	Generatori di energia elettrica C V	Motori elettrici N.	Motori elettrici C V	*Potenza* C V	ATTIVI: N. Esercizi	ADDETTI In complesso MF	ADDETTI In complesso F	ADDETTI di cui operai MF	ADDETTI di cui operai F
1	2	3	4	5	6	7	8	9	10	11	12	13	14	15	16	17	18	19	20	21
A) INDUSTRIE																				
I. - INDUSTRIE DELLA PESCA																				
1. Pesca in acque marine:																				
a) da terra	A	34	34	18	—	—	—	—	—	—	—	—	—	—	—	—	—	—	—	—
b) con naviglio	A	2.881	2.851	6.953	3	2.767	1	52	52	1.585	—	—	—	—	1.585	52	275	—	168	—
2. Tonnare e tonnarelle	A	—	—	—	—	—	—	—	—	—	—	—	—	—	—	—	—	—	—	—
3. Allevamenti in acque marine	A	260	260	879	24	387	11	—	—	—	—	—	—	—	—	—	—	—	—	—
4-5 Pesca e allev. in acque interne	A	3.567	3.567	2.180	58	206	3	—	—	—	—	—	—	—	—	—	—	—	—	—
Totale	A	**6.742**	**6.712**	**10.030**	**85**	**3.360**	**15**	**52**	**52**	**1.585**	—	—	—	—	**1.585**	**52**	**275**	—	**168**	—
II. - INDUSTRIE ESTRATTIVE																				
6. Ricerche miner. metallici e solfo	I	23	13	194	—	180	—	2	4	116	—	—	—	—	116	2	163	—	155	—
6 *bis*. Ricerche min. non metallici	I	65	19	83	—	70	—	2	—	—	—	—	6	18	18	2	10	—	6	—
7. Miniere minerali metallici	I	5	2	1.167	49	1.085	45	3	11	5.755	11	4.947	224	3.072	3.880	2	1.167	49	1.085	45
8. Miniere minerali non metallici	I	4	4	184	1	174	—	3	1	40	—	—	19	93	133	3	174	1	164	—
9. Miniere di solfo	I	—	—	—	—	—	—	—	—	—	—	—	—	—	—	—	—	—	—	—
10. Min. di carbone, cave di torba	I	9	9	180	—	167	—	2	1	2	1	2	31	288	288	2	140	—	133	—
11. Min. combustibili liquidi e gass	I	3	3	19	—	16	—	3	3	90	—	—	—	—	90	3	19	—	16	—
12. Cave di marmo, pietre, ecc.	I	307	249	2.505	4	2.149	2	27	14	218	—	—	67	849	1.067	26	1.499	1	1.464	1
13-14. Pietre per macchine, ecc.	I	110	97	246	—	131	—	6	5	23	—	—	2	10	33	6	54	—	48	—
15. Cave di sabbia, ghiaia e pietr.	I	517	452	2.146	20	1.547	—	44	13	438	2	118	178	1.902	2.222	44	1.183	—	1.133	—
16. Produz. sale mar. e di ebolliz.	I	—	—	—	—	—	—	—	—	—	—	—	—	—	—	—	—	—	—	—
17. Concess. sorgenti acque miner.	A	55	55	—	—	—	—	—	—	—	—	—	—	—	—	—	—	—	—	—
Totale	A-I	**1.098**	**903**	**6.724**	**74**	**5.519**	**47**	**92**	**52**	**6.682**	**14**	**5.067**	**527**	**6.232**	**7.847**	**90**	**4.409**	**51**	**4.204**	**46**
di cui in esercizi — *artigiani*	A	*55*	*55*	—	—	—	—	—	—	—	—	—	—	—	—	—	—	—	—	—
di cui in esercizi — *industriali*	I	*1.043*	*848*	*6.724*	*74*	*5.519*	*47*	*92*	*52*	*6.682*	*14*	*5.067*	*527*	*6.232*	*7.847*	*90*	*4.409*	*51*	*4.204*	*46*
Servizi generali (in 1 stabilimento)	I	—	—	9	—	6	—	—	—	—	—	—	2	5	5	—	9	—	6	—
Complesso	A-I	**1.098**	**903**	**6.733**	**74**	**5.525**	**47**	**92**	**52**	**6.682**	**14**	**5.067**	**529**	**6.237**	**7.852**	**90**	**4.418**	**51**	**4.210**	**46**
	I	1.043	848	6.733	74	5.525	47	92	52	6.682	14	5.067	529	6.237	7.852	90	4.418	51	4.210	46
III. - INDUSTRIE DEL LEGNO E AFFINI																				
18. Produzione di carbone vegetale	A	94	94	240	23	97	15	—	—	—	—	—	—	—	—	—	—	—	—	—
19. Prima lavorazione del legno	I	333	327	4.631	444	4.348	436	314	197	3.562	16	571	1.137	8.666	11.657	312	4.594	444	4.314	436
	A	415	415	756	52	158	11	141	—	—	—	—	201	987	987	141	308	21	84	5
	Tot.	748	742	5.387	496	4.506	447	455	197	3.562	16	571	1.338	9.653	12.644	453	4.902	465	4.398	441
20. Fabbriche di botti, fusti, ecc.	I	6	6	107	50	97	50	6	—	—	—	—	29	81	81	6	107	50	97	50
	A	323	322	453	18	23	1	32	—	—	—	—	35	79	79	32	82	3	19	1
	Tot.	329	328	560	68	120	51	38	—	—	—	—	64	160	160	38	189	53	116	51
21. Laboratori di falegnami, ecc.	I	122	121	1.510	52	1.405	52	114	18	226	4	24	612	2.122	2.324	113	1.490	52	1.390	52
	A	6.594	6.576	8.500	162	735	14	712	—	—	—	—	951	2.124	2.124	712	1.556	29	491	9
	Tot.	6.716	6.697	10.010	214	2.140	66	826	18	226	4	24	1.563	4.246	4.448	825	3.046	81	1.881	61
22. Veicoli in legno	A	898	897	1.297	4	150	—	107	—	—	—	—	189	406	406	107	292	3	106	—
23. Barche, navi, natanti in legno	I	101	100	461	—	290	—	20	5	29	—	—	87	266	295	20	264	—	227	—
24. Fabbriche di mobili, ecc.	I	109	109	3.806	921	3.690	915	103	9	499	4	259	835	2.249	2.489	103	3.750	918	3.637	912
	A	1.324	1.321	2.454	128	681	35	300	—	—	—	—	403	839	839	300	912	48	433	22
	Tot.	1.433	1.430	6.260	1.049	4.371	950	403	9	499	4	259	1.238	3.088	3.328	403	4.662	966	4.070	934
24 *bis*. Lucidat., dorat., ecc. mobili	A	63	63	90	5	18	1	1	—	—	—	—	1	1	1	1	3	—	2	—
25. Fabbricaz. utensili e accessori	I	43	43	865	251	830	249	38	5	139	2	47	244	646	738	38	848	247	814	245
	A	449	446	692	250	93	32	78	—	—	—	—	118	217	217	78	200	71	62	22
	Tot.	492	489	1.557	501	923	281	116	5	139	2	47	362	863	955	116	1.048	318	876	267
26. Lavor. canne palustri, vim., ecc.	I	36	36	537	386	508	386	3	—	—	—	—	5	18	18	3	107	71	105	71
	A	529	528	1.006	221	99	21	1	—	—	—	—	1	1	1	1	3	1	2	—
	Tot.	565	564	1.543	607	607	407	4	—	—	—	—	6	19	19	4	110	72	107	71
27. Crine vegetale, trebbia e simili	A	206	205	265	80	43	40	—	—	—	—	—	—	—	—	—	—	—	—	—
28. Fabbriche di scope	I	103	103	934	402	738	349	5	—	—	—	—	47	122	122	5	364	169	358	168
29. Lavorazione del sughero	I	7	7	196	161	191	161	6	—	—	—	—	53	136	136	6	193	161	189	161
30. Farina di legno e legno macin.	A	1	1	1	—	—	—	—	—	—	—	—	—	—	—	—	—	—	—	—
Totale	A-I	**11.756**	**11.720**	**28.801**	**3.610**	**14.194**	**2.768**	**1.981**	**234**	**4.455**	**26**	**901**	**4.948**	**18.960**	**22.514**	**1.978**	**15.073**	**2.288**	**12.330**	**2.154**
di cui in esercizi — *artigiani*	A	*10.896*	*10.868*	*15.754*	*943*	*2.097*	*170*	*1.372*	—	—	—	—	*1.899*	*4.654*	*4.654*	*1.372*	*3.356*	*176*	*1.199*	*59*
di cui in esercizi — *industriali*	I	*860*	*852*	*13.047*	*2.667*	*12.097*	*2.598*	*609*	*234*	*4.455*	*26*	*901*	*3.049*	*14.306*	*17.860*	*606*	*11.717*	*2.112*	*11.131*	*2.095*
Servizi generali (in 21 stabilimenti)	I	—	—	258	3	127	—	—	3	275	—	—	11	135	410	—	150	—	69	—
Complesso	A-I	**11.756**	**11.720**	**29.059**	**3.613**	**14.321**	**2.768**	**1.981**	**237**	**4.730**	**26**	**901**	**4.959**	**19.095**	**22.924**	**1.978**	**15.223**	**2.288**	**12.399**	**2.154**
	I	860	852	13.305	2.670	12.224	2.598	609	237	4.730	26	901	3.060	14.441	18.270	606	11.867	2.112	11.200	2.095
IV. - INDUSTRIE ALIMENTARI																				
31. Esercizio macchine agrarie	A	5.655	5.655	9.785	—	4.130	—	—	—	—	—	—	—	—	—	—	—	—	—	—
32. Trebbiatr. e sgranatr. per cereali	A	3.962	3.962	—	—	—	—	—	—	—	—	—	—	—	—	—	—	—	—	—
33. Magazz. conservaz. cereali, ecc.	I	42	42	130	19	91	15	24	4	24	—	—	47	199	223	24	112	16	90	15
34. Lavorazioni del riso	I	76	74	246	22	161	14	56	58	745	4	100	23	229	874	55	231	22	156	14
35-36. Molini per cereali	I	2.538	2.502	6.471	540	2.455	76	2.522	2.081	17.584	39	571	1.612	20.500	37.513	2.488	6.445	540	2.453	76
37-38. Forni per panificazione	I	4.298	4.264	10.392	2.129	3.380	46	2.351	9	20	—	—	2.964	3.780	3.800	2.339	7.147	744	3.255	42
39. Pastifici	I	117	115	1.786	1.005	1.624	974	115	26	672	11	407	1.442	2.760	3.025	113	1.784	1.005	1.624	974
39 *bis*. Produzione di paste fresche	A	207	206	118	54	74	34	—	—	—	—	—	—	—	—	—	—	—	—	—
40-41. Biscotti, panettoni, ecc.	I	556	553	1.329	478	731	370	205	—	—	—	—	322	437	437	203	874	387	638	355
42-42 *bis*. Cacao, cioccolata, ecc.	I	51	50	518	396	464	380	39	2	18	—	—	140	354	372	38	487	373	442	362
	A	50	50	61	38	38	25	—	—	—	—	—	—	—	—	—	—	—	—	—
	Tot.	101	100	579	434	502	405	39	2	18	—	—	140	354	372	38	487	373	442	362
43. Pubblici macelli	I	189	189	226	11	64	5	37	—	—	—	—	43	76	76	37	69	1	20	—
44-44 *bis*. Conser. e lav. delle carni	I	68	68	227	16	144	10	49	4	48	1	30	98	267	285	49	196	15	125	10
	A	2.238	2.237	2.700	96	1.696	61	—	—	—	—	—	—	—	—	—	—	—	—	—
	Tot.	2.306	2.305	2.927	112	1.840	71	49	4	48	1	30	98	267	285	49	196	15	125	10
45-45 *bis*. Produzione di gelati	A	1.066	1.059	—	—	—	—	486	—	—	—	—	645	512	512	484	—	—	—	—
46. Prodotti alimentari della pesca	I	29	29	239	130	163	117	5	1	5	—	—	8	22	27	5	183	114	151	114
47. Lavorazione del baccalà	I	—	—	—	—	—	—	—	—	—	—	—	—	—	—	—	—	—	—	—
48. Produzione di mangimi	I	4	4	3	—	—	—	4	—	—	—	—	5	13	13	4	3	—	—	—
49. Conserv. e trasform. frutta, ecc.	I	46	44	552	409	520	399	37	1	20	—	—	133	284	304	35	506	368	475	358
49 *bis*. Essiccazione delle castagne	A	—	—	—	—	—	—	—	—	—	—	—	—	—	—	—	—	—	—	—
50-50 *bis*-51. Lavoraz. latte e deriv.	I	3.332	3.299	4.754	413	2.570	168	1.065	69	291	2	14	1.257	1.789	2.066	1.064	2.450	228	1.618	135
	A	141	141	—	—	—	—	—	—	—	—	—	—	—	—	—	—	—	—	—
	Tot.	3.473	3.440	4.754	413	2.570	168	1.065	69	291	2	14	1.257	1.789	2.066	1.064	2.450	228	1.618	135

Esercizi, addetti, forza motrice, alla data di censimento

C) COMPARTIMENTI

Segue: TAV. I-C

VENETO

CLASSI SOTTOCLASSI	Industriali (I) Artigiani (A)	ESERCIZI CON E SENZA FORZA MOTRICE: CENSITI N. Esercizi	ATTIVI N. Esercizi	ADDETTI In complesso MF	In complesso F	di cui operai MF	di cui operai F	ESERCIZI CON FORZA MOTRICE: CENSITI N. Esercizi	MOTORI E GENERATORI: Motori primari N.	Motori primari CV	Generatori di energia elettrica N.	Generatori di energia elettrica CV	Motori elettrici N.	Motori elettrici CV	Potenza CV	ATTIVI N. Esercizi	ADDETTI In complesso MF	In complesso F	di cui operai MF	di cui operai F
1	2	3	4	5	6	7	8	9	10	11	12	13	14	15	16	17	18	19	20	21
Segue: IV - INDUSTRIE ALIMENTARI																				
52. Frantoi a forza inanimata	I	45	44	165	5	120	1	45	7	26	—	—	54	200	226	44	165	5	120	1
per olive a forza animata	A	28	28	—	—	—	—	—	—	—	—	—	—	—	—	—	—	—	—	—
53. Produzione di vini e aceti	I	609	601	1.837	168	1.255	130	343	49	394	1	10	866	2.250	2.634	338	1.350	152	1.001	126
54. Distillerie alcole 2ª categ., ecc.	I	201	196	762	152	518	115	66	10	91	—	—	140	266	357	66	548	127	423	106
55. Produzione di malto	I	1	1	8	2	8	2	1	—	—	—	—	8	76	76	1	8	2	8	2
56. Produzione di birra	I	5	5	560	132	524	132	5	2	230	1	102	213	1.620	1.748	5	560	132	524	132
57. Produzione di estratti di malto	I	—	—	—	—	—	—	—	—	—	—	—	—	—	—	—	—	—	—	—
58. Produz. bevande gassate, ecc.	I	169	164	843	350	645	292	151	5	6	—	—	276	482	488	147	816	343	638	289
59. Lavoraz. semi non oleosi, ecc.	A	10	9	78	42	50	28	—	—	—	—	—	—	—	—	—	—	—	—	—
60-61. Torrefazione del caffè	A	39	39	81	15	51	10	—	—	—	—	—	—	—	—	—	—	—	—	—
62. Produz. di surrogati del caffè	I	6	6	101	76	91	74	6	—	—	—	—	28	42	42	6	101	76	91	74
63. Produz. estratti, dadi, ecc.	I	1	1	15	7	7	4	1	—	—	—	—	7	22	22	1	15	7	7	4
64. Produz. e raffinaz. zucchero	I	20	19	15.353	580	13.852	571	20	178	35.709	51	26.752	1.595	33.457	42.414	19	15.353	580	13.852	571
65. Lavorazione del miele	I	5	5	9	1	3	1	—	—	—	—	—	—	—	—	—	—	—	—	—
66-67. Frigoriferi e fabbr. ghiaccio	I	109	106	312	18	219	4	106	19	308	1	5	405	4.528	4.831	103	311	18	218	4
68. Frantoi per semi oleosi	A	11	11	83	4	52	2	—	—	—	—	—	—	—	—	—	—	—	—	—
69. Produz. e raffinaz. oli vegetali	I	5	5	216	13	199	9	5	4	321	2	112	81	725	934	5	216	13	199	9
Totale	A-I	**25.929**	**25.783**	**59.960**	**7.321**	**35.899**	**4.069**	**7.744**	**2.529**	**56.512**	**113**	**28.103**	**12.412**	**74.890**	**103.299**	**7.673**	**39.930**	**5.268**	**28.128**	**3.773**
di cui in esercizi artigiani	*A*	*13.407*	*13.397*	*12.906*	*249*	*6.091*	*160*	*486*	—	—	—	—	*615*	*512*	*512*	*484*	—	—	—	—
di cui in esercizi industriali	*I*	*12.522*	*12.386*	*47.054*	*7.072*	*29.808*	*3.909*	*7.258*	*2.529*	*56.512*	*113*	*28.103*	*11.767*	*74.378*	*102.787*	*7.189*	*39.930*	*5.268*	*28.128*	*3.773*
Servizi generali (in 6 stabilimenti)	I	—	—	162	16	84	13	—	21	5.769	9	5.005	85	1.022	1.786	—	159	16	84	13
Complesso	A-I	**25 929**	**25.783**	**60.122**	**7.337**	**35 983**	**4.082**	**7.744**	**2.550**	**62.281**	**122**	**33.108**	**12.497**	**75.912**	**105.085**	**7.673**	**40.089**	**5.284**	**28.212**	**3.786**
	I	**12.522**	**12.386**	**47.216**	**7.088**	**29 892**	**3.922**	**7.258**	**2.550**	**62.281**	**122**	**33 108**	**11.852**	**75.400**	**104.573**	**7.189**	**40.089**	**5.284**	**28.212**	**3.786**
V. - INDUSTRIE METALLURGICHE																				
70. Prod. ghisa, acciaio, ferroleghe	I	5	5	817	1	789	—	4	1	300	1	299	228	2.255	2.256	4	814	1	786	—
71. Prima lavoraz. ferro e acciaio	I	5	5	499	—	482	—	4	2	935	1	898	786	14.862	14.899	4	490	—	473	—
72. Pezzi acciaio, fucin. e stamp.	I	3	3	50	—	48	—	3	7	30	—	—	16	245	275	3	50	—	48	—
73. Trafil., lamin. ferro e acciaio	I	8	8	274	29	272	29	8	1	10	—	—	65	634	644	8	274	29	272	29
74. Metalli diversi dal ferro, ecc.	I	4	4	1.690	—	1.597	—	4	—	—	—	—	517	6.121	6.121	4	1.690	—	1.597	—
75. 1ª lav. metalli diversi dal ferro	I	4	4	1.073	3	1.024	3	4	—	—	—	—	291	4.369	4.369	4	1.073	3	1.024	3
76. Catenifici	I	—	—	—	—	—	—	—	—	—	—	—	—	—	—	—	—	—	—	—
Totale	I	**29**	**29**	**4.403**	**33**	**4.212**	**32**	**27**	**11**	**1.275**	**2**	**1.197**	**1.903**	**28.486**	**28 564**	**27**	**4.391**	**33**	**4 200**	**32**
Servizi generali (in 6 stabilimenti)	I	—	—	801	10	555	2	—	—	—	—	—	153	1.891	1.891	—	801	10	555	2
Complesso	I	**29**	**29**	**5.204**	**43**	**4.767**	**34**	**27**	**11**	**1.275**	**2**	**1.197**	**2.056**	**30.377**	**30.455**	**27**	**5.192**	**43**	**4.755**	**34**
VI. - INDUSTRIE MECCANICHE																				
77. Artigiani meccanici	A	9.265	8.966	15.950	958	4.400	263	1.623	169	843	—	—	2.734	3.721	4.564	1.589	5.120	307	2.999	178
78 a 123-125 a 137. Stab. meccanici	I	307	306	25.822	4.261	24.623	4.160	302	39	4.072	26	3.521	7.207	25.192	25.743	301	25.718	4.260	24.521	4.160
137 *bis*. Officine meccaniche FF. SS.	I	13	13	2.594	3	2.492	—	13	3	345	—	—	567	6.937	7.282	13	2.594	3	2.492	—
	A	1	1	2	—	2	—	1	—	—	—	—	2	10	10	1	2	—	2	—
	Tot.	14	14	2.596	3	2.494	—	14	3	345	—	—	569	6.947	7.292	14	2.596	3	2.494	—
124. Demolizione di navi	I	4	3	20	—	19	—	1	—	—	—	—	4	95	95	1	10	—	9	—
137 *ter*. Imprese installat. d'impianti	I	27	27	610	11	536	—	11	—	—	—	—	35	42	42	11	299	5	260	—
Totale	A-I	**9.617**	**9.316**	**44.998**	**5.233**	**32.072**	**4.423**	**1.951**	**211**	**5.260**	**26**	**3.521**	**10.549**	**35.997**	**37.736**	**1.916**	**33.743**	**4.575**	**30.283**	**4.338**
di cui in esercizi artigiani	*A*	*9.266*	*8.967*	*15.952*	*958*	*4.402*	*263*	*1.624*	*169*	*843*	—	—	*2.736*	*3.731*	*4.574*	*1.590*	*5.122*	*307*	*3.001*	*178*
di cui in esercizi industriali	*I*	*351*	*349*	*29.046*	*4.275*	*27.670*	*4.160*	*327*	*42*	*4.417*	*26*	*3.521*	*7.813*	*32.266*	*33.162*	*326*	*28.621*	*4.268*	*27.282*	*4.160*
Servizi generali (in 17 stabilimenti)	I	—	—	983	33	722	27	—	1	50	1	50	182	731	731	—	970	31	720	27
Complesso	A-I	**9.617**	**9.316**	**45.981**	**5.266**	**32.794**	**4.450**	**1.951**	**212**	**5.310**	**27**	**3.571**	**10.731**	**36.728**	**38.467**	**1.916**	**34.713**	**4.606**	**31.003**	**4.365**
	I	**351**	**349**	**30.029**	**4.308**	**28.392**	**4.187**	**327**	**43**	**4.467**	**27**	**3.571**	**7.995**	**32.997**	**33.893**	**326**	**29.591**	**4.299**	**28.002**	**4.187**
VII. - INDUSTRIE CHE LAVORANO I MINERALI NON METALLICI																				
138. Macinaz., lavaggio minerali	I	39	38	408	8	378	7	37	19	267	1	5	140	1.232	1.494	37	399	8	369	7
139. Cantieri da scalpellino, ecc.	I	43	43	1.009	114	946	110	36	3	28	—	—	275	1.615	1.643	36	946	114	887	110
	A	198	198	393	17	83	3	38	—	—	—	—	66	157	157	38	116	4	52	2
	Tot.	241	241	1.402	131	1.029	113	74	3	28	—	—	341	1.772	1.800	74	1.062	118	939	112
140. Lavoraz. artist. marmi e pietre	I	28	28	245	28	230	27	26	1	12	—	—	133	458	470	26	238	28	224	27
	A	146	146	293	6	90	2	21	—	—	—	—	36	89	89	21	61	1	33	1
	Tot.	174	174	538	34	320	29	47	1	12	—	—	169	547	559	47	299	29	257	28
141-141 *bis*. Lav. pietre dure e prez.	I	—	—	—	—	—	—	—	—	—	—	—	—	—	—	—	—	—	—	—
	A	—	—	—	—	—	—	—	—	—	—	—	—	—	—	—	—	—	—	—
	Tot.	—	—	—	—	—	—	—	—	—	—	—	—	—	—	—	—	—	—	—
142. Fornaci e molini da gesso, ecc.	I	88	73	2.171	32	2.076	25	41	7	793	—	—	673	16.259	17.052	38	1.928	32	1.855	25
	A	46	45	119	4	18	—	5	—	—	—	—	5	17	17	5	12	—	7	—
	Tot.	134	118	2.290	36	2.094	25	46	7	793	—	—	678	16.276	17.069	43	1.940	32	1.862	25
143. Fornaci da laterizi	I	168	157	8.847	1.652	8.599	1.640	127	22	1.009	1	45	471	7.581	8.545	121	7.736	1.592	7.566	1.581
	A	15	15	66	9	25	3	—	—	—	—	—	—	—	—	—	—	—	—	—
	Tot.	183	172	8.913	1.661	8.624	1.643	127	22	1.009	1	45	471	7.581	8.545	121	7.736	1.592	7.566	1.581
144. Oggetti in grès, ecc.	I	13	13	370	13	347	11	7	—	—	—	—	65	471	471	7	342	13	330	11
145. Industria della ceramica	I	24	23	1.133	543	1.093	542	19	4	95	4	87	137	432	440	18	1.084	531	1.052	530
	A	31	31	92	25	38	11	7	—	—	—	—	9	12	12	7	40	11	25	7
	Tot.	55	54	1.225	568	1.131	553	26	4	95	4	87	146	444	452	25	1.124	542	1.077	537
146. Oggetti in cemento, gesso, ecc.	I	85	83	1.109	158	1.055	155	51	2	42	—	—	157	358	400	49	996	158	953	155
	A	167	165	403	65	142	23	12	—	—	—	—	16	26	26	12	41	7	16	3
	Tot.	252	248	1.512	223	1.197	178	63	2	42	—	—	173	384	426	61	1.037	165	969	158
147. Abrasivi flessibili, rigidi, ecc.	I	2	2	172	113	168	113	2	—	—	—	—	36	116	116	2	172	113	168	113
148. Fabbricaz. e lavoraz. vetro	I	85	85	4.745	1.522	4.531	1.483	78	—	—	—	—	1.143	4.276	4.276	78	4.699	1.500	4.490	1.462
149. Lavori artistici in mosaico	A	6	6	23	5	16	4	—	—	—	—	—	—	—	—	—	—	—	—	—
Totale	A-I	**1.184**	**1.151**	**21.598**	**4.314**	**19.835**	**4.159**	**507**	**58**	**2.246**	**6**	**137**	**3.362**	**33.099**	**35.208**	**495**	**18.810**	**4.112**	**18.027**	**4.034**
di cui in esercizi artigiani	*A*	*609*	*606*	*1.389*	*131*	*412*	*46*	*83*	—	—	—	—	*132*	*301*	*301*	*83*	*270*	*23*	*133*	*13*
di cui in esercizi industriali	*I*	*575*	*545*	*20.209*	*4.183*	*19.423*	*4.113*	*424*	*58*	*2.246*	*6*	*137*	*3.230*	*32.798*	*34.907*	*412*	*18.540*	*4.089*	*17.894*	*4.021*
Servizi generali (in 15 stabilimenti)	I	—	—	95	1	76	1	—	3	155	—	—	16	31	186	—	79	—	70	—
Complesso	A-I	**1.184**	**1.151**	**21.693**	**4.315**	**19.911**	**4.160**	**507**	**61**	**2.401**	**6**	**137**	**3.378**	**33.130**	**35.394**	**495**	**18.889**	**4.112**	**18.097**	**4.034**
	I	**575**	**545**	**20.304**	**4.184**	**19.499**	**4.114**	**424**	**61**	**2.401**	**6**	**137**	**3.246**	**32.829**	**35.093**	**412**	**18.619**	**4.089**	**17.964**	**4.021**
VIII. - INDUSTRIE EDILIZIE																				
150 a 156. Imprese edilizie	I	2.026	1.739	45.136	51	43.654	40	332	358	8.246	4	79	1.363	12.419	20.586	297	23.841	31	23.367	23
150 *bis*. Artigiani edili	A	3.404	3.396	5.806	51	1.458	13	19	—	—	—	—	23	34	34	19	75	1	46	—
Totale	A-I	**5.430**	**5.135**	**50.942**	**102**	**45.112**	**53**	**351**	**358**	**8.246**	**4**	**79**	**1.386**	**12.453**	**20.620**	**316**	**23.916**	**32**	**23.413**	**23**

Esercizi, addetti, forza motrice, alla data di censimento

C) COMPARTIMENTI

Segue : TAV. I-C

VENETO

CLASSI SOTTOCLASSI	Industriali (I) Artigiani (A)	ESERCIZI CON E SENZA FORZA MOTRICE: CENSITI: N. Esercizi	ATTIVI: N. Esercizi	ATTIVI ADDETTI: In complesso MF	In complesso F	di cui operai MF	di cui operai F	ESERCIZI CON FORZA MOTRICE: CENSITI: N. Esercizi	MOTORI E GENERATORI: Motori primari N.	Motori primari CV	Generatori di energia elettrica N.	Generatori di energia elettrica CV	Motori elettrici N.	Motori elettrici CV	Potenza CV	ATTIVI: N. Esercizi	ATTIVI ADDETTI: In complesso MF	In complesso F	di cui operai MF	di cui operai F
1	2	3	4	5	6	7	8	9	10	11	12	13	14	15	16	17	18	19	20	21
IX. - INDUSTRIE CHIMICHE																				
157. Chimico-estrattive, ecc.	I	5	5	1.843	25	1.722	21	5	8	11.560	6	11.308	718	16.340	16.592	5	1.843	25	1.722	21
158. Polveri da caccia, da mina, ecc.	I	10	9	35	12	18	8	1	—	—	—	—	4	6	6	1	15	7	14	7
159. Prodotti azotati, ecc.	I	1	1	29	—	23	—	1	—	—	—	—	31	780	780	1	29	—	23	—
160. Acido solforico, ecc.	I	19	17	712	15	648	12	18	15	788	9	440	517	4.333	4.681	16	709	15	646	12
161. Anticrittogamici, ecc.	I	11	10	118	3	109	—	10	2	32	—	—	123	517	549	9	118	1	109	—
162. Soda, potassa, cloro, ecc.	I	7	7	87	3	77	1	5	1	20	1	18	53	1.547	1.549	5	85	3	75	1
163. Elettrotermiche.	I	1	1	603	—	552	—	1	—	—	—	—	286	2.380	2.380	1	603	—	552	—
164. Acido acetico e derivati.	I	—	—	—	—	—	—	—	—	—	—	—	—	—	—	—	—	—	—	—
165. Alcole etilico 1ª categ., ecc.	I	12	11	1.747	50	1.600	47	12	24	3.507	9	3.019	557	8.092	8.580	11	1.747	50	1.600	47
166. Oli minerali, ecc.	I	12	12	522	7	441	3	11	124	1.827	2	60	86	1.348	3.115	11	521	5	441	2
167. Distillaz. carbone fossile, ecc.	I	25	24	1.400	6	1.271	—	24	26	696	3	224	600	6.963	7.435	24	1.400	4	1.271	—
168. Fiammiferi.	I	2	2	301	241	294	240	2	—	—	—	—	40	79	79	2	301	241	294	240
169. Gas compressi.	I	8	7	73	3	57	—	8	2	85	—	—	35	1.276	1.361	7	73	3	57	—
170. Prodotti sensibili fotografici	I	—	—	—	—	—	—	—	—	—	—	—	—	—	—	—	—	—	—	—
171. Colori organici sintetici.	I	—	—	—	—	—	—	—	—	—	—	—	—	—	—	—	—	—	—	—
172. Prodotti ausiliari per tessili	I	—	—	—	—	—	—	—	—	—	—	—	—	—	—	—	—	—	—	—
173. Idrogenazione oli e grassi.	I	1	1	29	—	27	—	1	—	—	—	—	11	28	28	1	29	—	27	—
174. Saponi, glicerina, ecc.	I	114	110	1.150	573	1.001	549	56	10	83	—	—	451	1.124	1.207	56	1.046	557	966	548
175. Amidi, destrine, glutine, ecc.	I	3	2	407	54	365	54	3	3	102	—	—	139	2.292	2.394	2	407	54	365	54
176. Profumerie, ecc.	I	17	17	280	247	242	226	11	—	—	—	—	62	64	64	11	265	240	234	221
176 *bis*. Profumi sintetici, ecc.	I	—	—	—	—	—	—	—	—	—	—	—	—	—	—	—	—	—	—	—
177. Essenze aromatiche, ecc.	I	—	—	—	—	—	—	—	—	—	—	—	—	—	—	—	—	—	—	—
178. Derivati agrumari.	I	—	—	—	—	—	—	—	—	—	—	—	—	—	—	—	—	—	—	—
179. Industria tartarica.	I	—	—	—	—	—	—	—	—	—	—	—	—	—	—	—	—	—	—	—
180. Estratti per concia e tinta, ecc.	I	2	2	183	1	177	—	2	4	405	2	166	32	206	445	2	183	1	177	—
181. Prod. farmaceut. sintetici, ecc.	I	4	4	28	16	23	15	3	—	—	—	—	36	59	59	3	26	16	23	15
181 *bis*. Specialità farmaceut., ecc.	I	63	54	476	377	393	354	17	—	—	—	—	93	144	144	17	385	329	344	319
182. Cellulosa.	I	1	1	338	1	333	1	1	3	2.170	3	2.011	73	1.318	1.477	1	338	1	333	1
183. Materie plastiche, ecc.	I	—	—	—	—	—	—	—	—	—	—	—	—	—	—	—	—	—	—	—
184. Colori inorganici, ecc.	I	6	6	117	—	111	—	6	1	4	—	—	63	540	544	6	117	—	111	—
185. Vernici, pitture e affini	I	15	14	41	8	35	8	12	—	—	—	—	27	87	87	11	37	7	32	7
186. Inchiostri, colle, ecc.	I	8	7	74	43	71	43	3	—	—	—	—	8	10	10	3	23	12	22	12
187. Creme e lucidi, ecc.	I	17	16	175	124	159	120	2	—	—	—	—	21	52	52	2	143	100	143	100
188-189. Ind. chimiche diverse.	I	6	5	115	6	107	5	5	—	—	—	—	28	134	134	4	107	2	101	2
Totale	I	**370**	**345**	**10.883**	**1.815**	**9.856**	**1.707**	**220**	**223**	**21.279**	**35**	**17.246**	**4.094**	**49.719**	**53.752**	**212**	**10.550**	**1.673**	**9.682**	**1.609**
Servizi generali (in 29 stabilimenti).	I	—	—	1.289	84	998	22	—	19	10.215	16	9.989	329	1.975	2.201	—	1.277	82	992	20
Complesso	I	**370**	**345**	**12.172**	**1.899**	**10.854**	**1.729**	**220**	**242**	**31.494**	**51**	**27.235**	**4.423**	**51.694**	**55.953**	**212**	**11.827**	**1.755**	**10.674**	**1.629**
X. - INDUSTRIE DELLA CARTA E AFFINI																				
190. Classifica carta da macero, ecc.	I	29	29	290	223	263	218	5	—	—	—	—	8	66	66	5	119	103	117	103
191. Paste meccaniche di legno, ecc.	I	25	25	4.311	1.323	4.155	1.275	25	77	12.889	27	7.835	1.423	25.482	30.536	25	4.311	1.323	4.155	1.275
	A	—	—	—	—	—	—	—	—	—	—	—	—	—	—	—	—	—	—	—
	Tot.	25	25	4.311	1.323	4.155	1.275	25	77	12.889	27	7.835	1.423	25.482	30.536	25	4.311	1.323	4.155	1.275
192. Patinatura, coloritura, ecc.	I	5	5	271	110	266	110	4	—	—	—	—	110	767	767	4	269	110	264	110
193. Industrie operatrici carta, ecc.	I	60	60	1.427	1.155	1.364	1.133	40	—	—	—	—	213	346	346	40	1.275	1.028	1.234	1.016
194. Fabbricaz. oggetti carta-pesta	I	4	4	10	7	6	6	—	—	—	—	—	—	—	—	—	—	—	—	—
195. Produzione carta carbone, ecc.	I	1	1	26	14	26	14	1	—	—	—	—	7	12	12	1	26	14	26	14
196. Produz. di fibra vulcanizzata.	I	—	—	—	—	—	—	—	—	—	—	—	—	—	—	—	—	—	—	—
Totale	A-I	**124**	**124**	**6.335**	**2.832**	**6.080**	**2.756**	**75**	**77**	**12.889**	**27**	**7.835**	**1.761**	**26.673**	**31.727**	**75**	**6.000**	**2.578**	**5.796**	**2.518**
di cui in esercizi artigiani	A	—	—	—	—	—	—	—	—	—	—	—	—	—	—	—	—	—	—	—
di cui in esercizi industriali.	I	*124*	*124*	*6.335*	*2.832*	*6.080*	*2.756*	*75*	*77*	*12.889*	*27*	*7.835*	*1.761*	*26.673*	*31.727*	*75*	*6.000*	*2.578*	*5.796*	*2.518*
Servizi generali (in 10 stabilimenti)	I	—	—	333	14	245	6	—	9	4.737	9	4.681	49	402	458	—	329	13	245	6
Complesso	A-I	**124**	**124**	**6.668**	**2.846**	**6.325**	**2.762**	**75**	**86**	**17.626**	**36**	**12.516**	**1.810**	**27.075**	**32.185**	**75**	**6.329**	**2.591**	**6.041**	**2.524**
	I	124	124	6.668	2.846	6.325	2.762	75	86	17.626	36	12.516	1.810	27.075	32.185	75	6.329	2.591	6.041	2.524
XI. - INDUSTRIE POLIGRAFICHE E AFFINI																				
197. Stabilimenti arti grafiche.	I	300	300	3.551	1.054	3.084	977	274	—	—	—	—	1.266	2.293	2.293	274	3.498	1.049	3.069	977
198. Legatorie e rilegatorie.	I	5	5	285	240	277	236	3	—	—	—	—	54	48	48	3	277	239	270	236
	A	96	96	147	87	28	16	2	—	—	—	—	5	5	5	2	13	8	9	5
	Tot.	101	101	432	327	305	252	5	—	—	—	—	59	53	53	5	290	247	279	241
199. Stabilim. e studi fotografici	A	474	474	784	144	172	31	38	—	—	—	—	66	31	31	38	159	35	84	14
200. Uffici di copisteria e affini.	A	15	15	24	6	2	—	—	—	—	—	—	—	—	—	—	—	—	—	—
Totale	A-I	**890**	**890**	**4.791**	**1.531**	**3.563**	**1.260**	**317**	—	—	—	—	**1.391**	**2.377**	**2.377**	**317**	**3.947**	**1.331**	**3.432**	**1.232**
di cui in esercizi artigiani	A	*585*	*585*	*955*	*237*	*202*	*47*	*40*	—	—	—	—	*71*	*36*	*36*	*40*	*172*	*43*	*93*	*19*
di cui in esercizi industriali.	I	*305*	*305*	*3.836*	*1.294*	*3.361*	*1.213*	*277*	—	—	—	—	*1.320*	*2.341*	*2.341*	*277*	*3.775*	*1.288*	*3.339*	*1.213*
Servizi generali (in 3 stabilimenti).	I	—	—	2	1	—	—	—	1	8	—	—	—	—	8	—	—	—	—	—
Complesso	A-I	**890**	**890**	**4.793**	**1.532**	**3.563**	**1.260**	**317**	**1**	**8**	—	—	**1.391**	**2.377**	**2.385**	**317**	**3.947**	**1.331**	**3.432**	**1 232**
	I	305	305	3.838	1.295	3.361	1.213	277	1	8	—	—	1.320	2.341	2.349	277	3.775	1.288	3.339	1.213
XII. - INDUSTRIE DEL CUOIO, DELLE PELLI, ECC.																				
201. Lavoraz. di pelli per pellicerie	I	1	1	60	28	56	28	1	—	—	—	—	24	50	50	1	60	28	56	28
	A	5	5	6	—	—	—	—	—	—	—	—	—	—	—	—	—	—	—	—
	Tot.	6	6	66	28	56	28	1	—	—	—	—	24	50	50	1	60	28	56	28
202. Concerie	I	33	33	1.056	319	1.009	313	30	6	87	3	55	357	2.420	2.452	30	1.050	318	1.009	313
203. Fabbriche di cuoi artificiali.	I	—	—	—	—	—	—	—	—	—	—	—	—	—	—	—	—	—	—	—
204. Fabbriche di cinghie.	I	8	8	204	98	195	96	5	—	—	—	—	25	34	34	5	152	93	143	91
	A	258	256	410	27	97	6	2	—	—	—	—	3	3	3	2	4	—	—	—
	Tot.	266	264	614	125	292	102	7	—	—	—	—	28	37	37	7	156	93	143	91
205. Pelletterie e articoli valigeria.	I	9	9	383	319	376	315	7	—	—	—	—	30	43	43	7	373	311	368	308
	A	24	24	65	28	26	11	2	—	—	—	—	3	2	2	2	6	2	2	—
	Tot.	33	33	448	347	402	326	9	—	—	—	—	33	45	45	9	379	313	370	308
206. Calzaturifici.	I	116	115	4.453	2.519	4.344	2.505	88	1	1	1	1	645	1.094	1.094	88	4.241	2.465	4.144	2.453
	A	7.835	7.823	9.822	275	881	25	72	—	—	—	—	82	73	73	72	243	7	114	3
	Tot.	7.951	7.938	14275	2.794	5.225	2.530	160	1	1	1	1	727	1.167	1.167	160	4.484	2.472	4.258	2.456
206 *bis*. Rip. a macchina calzature	A	10	10	34	1	21	—	7	—	—	—	—	11	14	14	7	29	1	21	—
207. Fabbriche di guanti in pelle	I	4	4	23	18	15	12	1	—	—	—	—	1	1	1	1	6	6	5	5
Totale	A-I	**8.303**	**8.288**	**16.516**	**3.632**	**7.020**	**3.311**	**215**	**7**	**88**	**4**	**56**	**1.181**	**3.734**	**3.766**	**215**	**6.164**	**3.231**	**5.862**	**3.201**
di cui in esercizi artigiani	A	*8.132*	*8.118*	*10.337*	*331*	*1.025*	*42*	*83*	—	—	—	—	*99*	*92*	*92*	*83*	*282*	*10*	*137*	*3*
di cui in esercizi industriali.	I	*171*	*170*	*6.179*	*3.301*	*5.995*	*3.269*	*132*	*7*	*88*	*4*	*56*	*1.082*	*3.642*	*3.674*	*132*	*5.882*	*3.221*	*5.725*	*3.198*
Servizi generali (in 3 stabilimenti).	I	—	—	6	—	1	—	—	—	—	—	—	—	—	—	—	—	—	—	—
Complesso	A-I	**8.303**	**8.288**	**16.522**	**3.632**	**7.021**	**3.311**	**215**	**7**	**88**	**4**	**56**	**1.181**	**3.734**	**3.766**	**215**	**6.164**	**3.231**	**5.862**	**3.201**
	I	171	170	6.185	3.301	5.996	3.269	132	7	88	4	56	1.082	3.642	3.674	132	5.882	3.221	5.725	3.198

Esercizi, addetti, forza motrice, alla data di censimento

C) COMPARTIMENTI

Segue: TAV. I-C

VENETO

CLASSI SOTTOCLASSI	Industriali (I) Artigiani (A)	ESERCIZI CON E SENZA FORZA MOTRICE — CENSITI — N. Esercizi	ATTIVI — N. Esercizi	ATTIVI — ADDETTI — In complesso MF	In complesso F	di cui operai MF	di cui operai F	ESERCIZI CON FORZA MOTRICE — CENSITI — N. Esercizi	MOTORI E GENERATORI — Motori primari N.	Motori primari CV	Generatori di energia elettrica N.	Generatori CV	Motori elettrici N.	Motori elettrici CV	Potenza CV	ATTIVI — N. Esercizi	ATTIVI — ADDETTI — In complesso MF	In complesso F	di cui operai MF	di cui operai F
1	2	3	4	5	6	7	8	9	10	11	12	13	14	15	16	17	18	19	20	21
XIII. - INDUSTRIE TESSILI																				
208. Produzione del seme-bachi. .	I	23	23	2.626	2.568	2.575	2.553	18	—	—	—	—	43	57	57	18	2.349	2.302	2.307	2.289
209. Impianti essiccazione bozzoli	I	288	197	2.660	2.343	2.526	2.225	240	32	613	—	—	354	2.936	3.549	177	2.497	2.200	2.375	2.092
210. Trattura seta e filatura bozzoli	I	164	149	19.182	18.784	19.040	18.757	155	68	480	3	34	609	1.210	1.656	140	17.999	17.620	17.864	17.593
211. Torcitura seta, ecc..	I	13	10	723	684	701	678	9	1	25	1	24	345	573	574	9	696	657	674	651
212. Tessitura seta, ecc.	I	10	8	108	96	103	95	5	3	32	1	12	10	33	53	3	24	18	21	18
	A	13	12	19	17	2	2	1	—	—	—	—	1	1	1	1	1	1	—	—
	Tot.	23	20	127	113	105	97	6	3	32	1	12	11	34	54	4	25	19	21	18
213. Lavoraz. cascami seta, ecc. .	I	4	4	1.014	808	973	791	3	11	2.550	6	1.574	148	2.326	3.302	3	1.013	807	973	791
214. Classificaz. degli stracci, ecc. .	I	24	24	563	480	538	476	9	3	44	—	—	58	467	511	9	340	293	331	292
215. Filatura e ritorcitura cotone	I	41	39	9.047	7.732	8.898	7.694	38	29	3.631	17	2.404	1.837	19.959	21.186	38	9.047	7.732	8.898	7.694
216. Tessitura cotone puro o misto	I	55	54	3.367	2.898	3.265	2.870	30	9	238	1	3	471	3.095	3.330	30	3.311	2.864	3.233	2.839
217. Pettinatura lana e altre fibre	I	3	3	663	219	645	219	3	1	231	1	227	377	1.920	1.924	3	663	219	645	219
217 *bis*. Filat. lana pettinata, ecc.	I	7	7	4.875	3.642	4.809	3.626	7	5	453	1	49	958	9.024	9.428	7	4.875	3.642	4.809	3.626
218. Filat. cardata lana vergine, ecc	I	24	24	2.476	1.164	2.432	1.155	22	17	723	3	507	339	4.278	4.494	22	2.410	1.119	2.366	1.110
219. Lavat. mecc. lana materassi .	I	3	3	143	75	140	74	2	—	—	—	—	32	248	248	2	142	75	140	74
220. Tessitura della lana.	I	22	22	6.418	4.483	6.309	4.462	19	2	34	—	—	748	3.752	3.786	19	6.370	4.439	6.265	4.420
221. Lav. a mano della lana, ecc.	A	21	21	34	29	8	7	3	—	—	—	—	3	18	18	3	11	9	5	4
222. Produz. di feltri di lana e pelo	I	1	1	9	1	8	1	1	—	—	—	—	3	66	66	1	9	1	8	1
223. Fibre tessili artificiali, ecc. . .	I	2	1	1.171	643	1.125	637	1	1	1.070	1	1.070	496	5.095	5.095	1	1.171	643	1.125	637
224. Fabbr. tessuti a maglia, ecc.	I	40	39	3.227	2.849	3.172	2.828	33	3	38	2	25	310	472	485	32	3.166	2.823	3.117	2.805
	A	3.072	3.060	3.770	3.356	129	114	4	—	—	—	—	5	4	4	3	7	5	—	—
	Tot.	3.112	3.099	6.997	6.205	3.301	2.942	37	3	38	2	25	315	476	489	35	3.173	2.828	3.117	2.805
225. Pettinatura lino e canapa, ecc.	I	21	21	1.554	1.234	1.530	1.233	12	3	134	—	—	174	2.577	2.711	12	1.498	1.212	1.476	1.211
	A	4	4	4	3	—	—	—	—	—	—	—	—	—	—	—	—	—	—	—
	Tot.	25	25	1.558	1.237	1.530	1.233	12	3	134		—	174	2.577	2.711	12	1.498	1.212	1.476	1.211
225 *bis*. Maceraz. e stigliatura lino	I	1	1	460	384	444	384	1	—	—	—	—	50	319	319	1	460	384	444	384
226. Tessitura lino, canapa e ramiè	I	5	5	346	302	340	301	4	—	—	—	—	62	145	145	4	346	302	340	301
	A	71	70	94	42	4	2	5	—	—	—	—	6	7	7	5	12	5	4	2
	Tot.	76	75	440	344	344	303	9	—	—	—	—	68	152	152	9	358	307	344	303
227. Disintegraz., cotonizz. canapa	I	4	4	410	227	399	225	4	4	152	1	130	83	437	459	4	410	227	399	225
228. Filatura e tessitura della iuta	I	4	4	2.553	2.265	2.530	2.262	4	—	—	—	—	153	3.674	3.674	4	2.553	2.265	2.530	2.262
229. Cordami cot. ecc.-Reti pesca	I	12	12	590	528	585	528	10	—	—	—	—	94	1.048	1.048	10	539	477	534	477
	A	136	136	328	97	12	3	4	—	—	—	—	6	6	6	4	17	5	4	1
	Tot.	148	148	918	625	597	531	14	—	—	—	—	100	1.054	1.054	14	556	482	538	478
230. Passamanerie varie.	I	1	1	2	1	2	1	—	—	—	—	—	—	—	—	—	—	—	—	—
	A	3	3	9	9	3	3	—	—	—	—	—	—	—	—	—	—	—	—	—
	Tot.	4	4	11	10	5	4	—	—	—	—	—	—	—	—	—	—	—	—	—
231. Tulli, veli, pizzi, nastri, ecc. .	I	22	22	523	455	497	437	1	—	—	—	—	34	27	27	1	171	105	165	105
	A	431	428	682	594	132	115	8	—	—	—	—	10	6	6	8	13	11	4	3
	Tot.	453	450	1.205	1.049	629	552	9	—	—	—	—	44	33	33	9	184	116	169	108
232. Tele cerate, verniciat. tessuti	I	—	—	—	—	—	—	—	—	—	—	—	—	—	—	—	—	—	—	—
233. Fabbriche di tappeti da terra	I	5	5	113	92	108	90	2	—	—	—	—	16	39	39	2	81	61	79	61
234. Acces. non met. per filati, ecc.	I	7	7	848	474	826	469	6	6	288	3	245	333	706	749	6	847	474	826	469
235. Fabbric. nastri e tessuti elastici	I	1	1	181	144	174	141	1	1	25	1	24	32	62	63	1	181	144	174	141
236. Filatura e tessitura amianto .	I	—	—	—	—	—	—	—	—	—	—	—	—	—	—	—	—	—	—	—
237. Tintoria, candeg. stampa, ecc.	I	53	53	3.289	2.190	3.141	2.165	36	3	362	1	251	1.186	6.160	6.271	36	3.254	2.166	3.116	2.145
Totale . . .	A-I	**4.611**	**4.478**	**74.081**	**61.912**	**68.125**	**57.623**	**701**	**202**	**11.123**	**43**	**6.579**	**9.386**	**70.747**	**75.291**	**619**	**66.483**	**55.307**	**65.251**	**54.942**
di cui in esercizi { *artigiani* . .	A	*3.751*	*3.734*	*4.940*	*4.147*	*290*	*246*	*25*	—	—	—	—	*31*	*42*	*42*	*24*	*61*	*36*	*17*	*16*
di cui in esercizi { *industriali*. .	I	*860*	*714*	*69.141*	*57.765*	*67.835*	*57.377*	*676*	*202*	*11.123*	*43*	*6.579*	*9.355*	*70.705*	*75.249*	*595*	*66.422*	*55.271*	*65.234*	*54.932*
Servizi generali (in 161 stabilimenti)	I	—	—	2.676	521	1.972	333	—	110	23.967	69	19.528	545	4.743	9.182	—	2.534	501	1.911	327
Complesso . . .	A-I	**4 611**	**4.478**	**76.757**	**62.433**	**70.097**	**57.956**	**701**	**312**	**35.090**	**112**	**26.107**	**9.931**	**75.490**	**84.473**	**619**	**69.017**	**55.808**	**67.162**	**55.269**
	I	**860**	**744**	**71.817**	**58.286**	**69.807**	**57.710**	**676**	**312**	**35.090**	**112**	**26.107**	**9.900**	**75.448**	**84.431**	**595**	**68.956**	**55.772**	**67.145**	**55.259**
XIV. - INDUSTRIE DEL VESTIARIO, ABBIGLIAMENTO, ECC.																				
238. Fabbricaz. feltri e cappelli, ecc.	I	22	20	266	211	238	207	20	2	19		—	63	70	89	18	263	208	235	204
	A	28	28	60	45	16	12	6	—	—	—	—	6	5	5	6	19	14	7	4
	Tot	50	48	326	256	254	219	26	2	19	—	—	69	75	94	24	282	222	242	208
239. Laboratori di modisteria. . .	A	250	250	545	492	224	202	—	—	—	—	—	—	—	—	—	—	—	—	—
240. Confezione di abiti.	I	139	139	1.899	1.557	1.768	1.521	29	2	71	—	—	70	70	141	29	739	651	680	633
	A	11.544	11.534	16.179	8.590	2.434	1.293	7	—	—	—	—	8	5	5	7	26	14	9	6
	Tot.	11.683	11.673	18.078	10.147	4.202	2.814	36	2	71	—	—	78	75	146	36	765	665	689	639
241. Fabbr. calzature non in pelle	A	150	150	296	8	53	1	8	—	—	—	—	12	10	10	8	48	1	24	—
242. Confezione di biancheria. . .	I	20	20	328	323	317	317	11	—	—	—	—	28	31	31	11	260	255	254	254
	A	456	455	605	555	83	75	—	—	—	—	—	—	—	—	—	—	—	—	—
	Tot.	476	475	933	878	400	392	11	—	—	—	—	28	31	31	11	260	255	254	254
243. Labor. materassaio e tappezz.	A	417	416	641	102	144	22	12	—	—	—	—	13	22	22	12	43	7	24	3
244. Confezione di busti e simili .	A	32	32	154	143	113	106	6	—	—	—	—	8	10	10	6	87	81	79	74
245. Fabbricazione di ombrelli. . .	A	38	38	44	18	—	—	—	—	—	—	—	—	—	—	—	—	—	—	—
246. Confez. accessori del vestiario	I	7	7	65	55	56	52	4	—	—	—	—	12	9	9	4	63	53	55	51
247. Oggetti di ornamento. . . .	A	21	21	67	60	42	38	4	—	—	—	—	17	13	13	4	32	29	28	25
248. Produzione di bottoni. . . .	I	3	2	182	154	180	154	2	—	—	—	—	20	34	34	2	182	154	180	154
249. Confez. di bandiere, vele, ecc.	A	17	17	49	43	23	21	9	—	—	—	—	19	9	9	9	36	31	22	20
250. Fabbricaz. di guanti in stoffa	A	—	—	—	—	—	—	—	—	—	—	—	—	—	—	—	—	—	—	—
251. Confezione pellicceric.	A	65	65	282	226	185	147	1	—	—	—	—	2	1	1	1	4	3	2	2
252. Lavanderie, tintorie, ecc. . .	A	645	645	1.497	1.117	470	351	51	—	—	—	—	166	276	276	51	536	401	398	297
253. Confezione di parrucche, ecc.	A	4	4	6	3	—	—	—	—	—	—	—	—	—	—	—	—	—	—	—
254. Penne e piume ornamentali	I	1	1	32	29	32	29	1	—	—	—	—	1	1	1	1	32	29	32	29
255. Tintoria di paglia, truciolo, ecc.	A	8	8	11	4	4	4	1	—	—	—	—	5	20	20	1	4	—	—	—
Totale . . .	A-I	**13.867**	**13.852**	**23.208**	**13735**	**6.382**	**4.552**	**172**	**4**	**90**	—	—	**450**	**586**	**676**	**170**	**2.374**	**1.931**	**2.029**	**1.756**
di cui in esercizi { *artigiani* . .	A	*13.675*	*13.663*	*20.436*	*11.406*	*3.791*	*2.272*	*105*	—	—	—	—	*256*	*371*	*371*	*105*	*835*	*581*	*593*	*431*
di cui in esercizi { *industriali*. .	I	*192*	*189*	*2.772*	*2.329*	*2.591*	*2.280*	*67*	*4*	*90*	—	—	*194*	*215*	*305*	*65*	*1.539*	*1.350*	*1.436*	*1.325*
Servizi generali (in 4 stabilimenti).	I	—	—	5	3	—	—	—	—	—	—	—	—	—	—	—	—	—	—	—
Complesso . . .	A-I	**13.867**	**13.852**	**23.213**	**13.738**	**6.382**	**4.552**	**172**	**4**	**90**	—	—	**450**	**586**	**676**	**170**	**2.374**	**1.931**	**2.029**	**1.756**
	I	**192**	**189**	**2.777**	**2.332**	**2.591**	**2.280**	**67**	**4**	**90**	—	—	**194**	**215**	**305**	**65**	**1.539**	**1.350**	**1.436**	**1.325**
XV. - INDUSTRIE FONO-CINEMATOGRAFICHE																				
256. Stabilimenti produzione film .	I	4	4	—	—	—	—	—	—	—	—	—	—	—	—	—	—	—	—	—
257. Sincronizzaz. e doppiaggio film	I	—	—	—	—	—	—	—	—	—	—	—	—	—	—	—	—	—	—	—
258. Stabil. sviluppo e stampa film	I	—	—	—	—	—	—	—	—	—	—	—	—	—	—	—	—	—	—	—
259. Incisione, edizione fonografica	I	—	—	—	—	—	—	—	—	—	—	—	—	—	—	—	—	—	—	—
260. Fabbr. stampa dischi fonogr.	I	—	—	—	—	—	—	—	—	—	—	—	—	—	—	—	—	—	—	—
Totale . . .	I	**4**	**4**	—	—	—	—	—	—	—	—	—	—	—	—	—	—	—	—	—

Esercizi, addetti, forza motrice, alla data di censimento

C) COMPARTIMENTI

Segue : TAV. I-C — VENETO

CLASSI / SOTTOCLASSI	Industriali (I) Artigiani (A)	ESERCIZI CON E SENZA FORZA MOTRICE — CENSITI — N. Esercizi	ATTIVI — N. Esercizi	ATTIVI — ADDETTI — In complesso MF	In complesso F	di cui operai MF	di cui operai F	ESERCIZI CON FORZA MOTRICE — CENSITI — N. Esercizi	MOTORI E GENERATORI — Motori primari N.	Motori primari CV	Generatori di energia elettrica N.	Generatori CV	Motori elettrici N.	Motori elettrici CV	Potenza CV	ATTIVI — N. Esercizi	ATTIVI — ADDETTI — In complesso MF	In complesso F	di cui operai MF	di cui operai F
1	2	3	4	5	6	7	8	9	10	11	12	13	14	15	16	17	18	19	20	21
XVI. - INDUSTRIE VARIE																				
261. Oggetti in avorio, corallo, ecc.	A	3	3	72	47	69	45	2	—	—	—	—	12	29	29	2	71	46	69	45
262. Setole, crine animale, pelo, ecc.	I	—	—	—	—	—	—	—	—	—	—	—	—	—	—	—	—	—	—	—
263. Spazzole, spazzolini e pennelli	I	36	36	682	410	627	399	15	—	—	—	—	119	327	327	15	566	391	543	387
264. Timbri, smaltografia	A	9	9	13	4	1	—	—	—	—	—	—	—	—	—	—	—	—	—	—
265. Cavi e conduttori elettrici	I	—	—	—	—	—	—	—	—	—	—	—	—	—	—	—	—	—	—	—
266. Gomma elastica e guttaperca	I	2	2	8	6	7	6	1	—	—	—	—	1	1	1	1	6	6	6	6
267. Strumenti musicali	I	34	34	127	9	91	9	14	—	—	—	—	36	35	35	14	95	9	82	9
268. Giocattoli	I	3	3	585	471	556	461	3	—	—	—	—	66	112	112	3	585	471	556	461
269. Vulcanizzaz. oggetti gomma	A	51	51	134	9	73	4	44	—	—	—	—	75	66	66	44	125	9	72	4
270. Fabbricaz. materiali dielettrici	I	—	—	—	—	—	—	—	—	—	—	—	—	—	—	—	—	—	—	—
271. Oggetti in materie plastiche	I	12	12	167	86	162	86	11	—	—	—	—	62	94	94	11	166	86	162	86
272. Fabbr. penne stilogr. mat. ecc.	I	3	3	351	309	350	309	3	—	—	—	—	44	84	84	3	351	309	350	309
273. Industria del tabacco	I	2	2	1.485	1.177	1.413	1.157	2	2	70	2	68	216	645	647	2	1.485	1.177	1.413	1.157
273 *bis*. Stagion., selez., foglie tab.	I	—	—	—	—	—	—	—	—	—	—	—	—	—	—	—	—	—	—	—
274. Lampade elettriche, ecc.	I	1	1	140	114	130	112	1	—	—	—	—	24	55	55	1	140	114	130	112
275. Laboratori montatura occhiali	A	3	3	16	5	12	4	—	—	—	—	—	—	—	—	—	—	—	—	—
276. Lavoraz. carta pecora, ecc.	A	6	6	21	5	10	3	1	—	—	—	—	2	7	7	1	4	1	3	1
277. Caricamento di proiettili, ecc.	I	1	1	98	22	98	22	1	—	—	—	—	6	32	32	1	98	22	98	22
278. Fabbricazione cartucce, ecc.	I	5	5	230	24	204	24	4	—	—	—	—	36	197	197	4	213	9	187	9
279. Manichini e materiali didattici	A	—	—	—	—	—	—	—	—	—	—	—	—	—	—	—	—	—	—	—
280. Fabbricazione occhiali, ecc.	I	14	14	1.087	561	1.045	561	11	—	—	—	—	103	152	152	11	958	502	921	502
Totale	A-I	**185**	**185**	**5.216**	**3.259**	**4.848**	**3.202**	**113**	**2**	**70**	**2**	**68**	**802**	**1.838**	**1.838**	**113**	**4.863**	**3.152**	**4.592**	**3.110**
di cui in esercizi artigiani	A	*72*	*72*	*256*	*70*	*165*	*56*	*47*	—	—	—	—	*89*	*102*	*102*	*47*	*200*	*56*	*144*	*50*
di cui in esercizi industriali	I	*113*	*113*	*4.960*	*3.189*	*4.683*	*3.146*	*66*	*2*	*70*	*2*	*68*	*713*	*1.734*	*1.736*	*66*	*4.663*	*3.096*	*4.448*	*3.060*
Servizi generali (in 8 stabilimenti)	I	—	—	140	—	116	—	—	2	80	2	80	60	149	149	—	138	—	116	—
Complesso	A-I	**185**	**185**	**5.356**	**3.259**	**4.964**	**3.202**	**113**	**4**	**150**	**4**	**148**	**862**	**1.985**	**1.987**	**113**	**5.001**	**3.152**	**4.708**	**3.110**
	I	113	113	5.100	3.189	4.799	3.146	66	4	150	4	148	773	1.883	1.885	66	4.801	3.096	4.564	3.060
XVII. - PRODUZIONE E DISTRIBUZIONE FORZA MOTRICE E DISTRIBUZIONE DI GAS E ACQUA																				
281. Prod. e distrib. energia elettr.:																				
a) Imprese di produzione	I	186	172	2.653	64	2.230	9	186	470	744429	444	744429	114	409	409	172	2.653	64	2.230	9
b) Imprese di distribuzione	I	41	41	267	12	186	—	3	5	489	5	451	—	—	38	3	195	11	132	—
282. Distribuzione gas	I	20	20	250	1	223	—	12	1	9	—	—	25	127	136	12	233	1	206	—
283. Distribuzione acqua	I	408	408	490	—	396	—	71	36	2.171	9	1.009	239	5.886	7.048	71	354	—	300	—
Totale	I	**655**	**641**	**3.660**	**77**	**3.035**	**9**	**272**	**512**	**747098**	**458**	**745889**	**378**	**6.422**	**7.631**	**258**	**3.435**	**76**	**2.868**	**9**
Servizi generali (in — stabilimenti)	I	—	—	—	—	—	—	—	—	—	—	—	—	—	—	—	—	—	—	—
Complesso	I	**655**	**641**	**3.660**	**77**	**3.035**	**9**	**272**	**512**	**747098**	**458**	**745889**	**378**	**6.422**	**7.631**	**258**	**3.435**	**76**	**2.868**	**9**
COMPLESSO INDUSTRIE																				
Totale	A-I	**90.794**	**89.556**	**372.146**	**109.565**	**269.112**	**89.986**	**14.790**	**4.532**	**878898**	**760**	**816678**	**54.530**	**372.211**	**434.431**	**14.526**	**244.363**	**85.638**	**220.265**	**82.777**
di cui in esercizi artigiani	A	*70.594*	*70.173*	*98.761*	*18.608*	*23.293*	*3.330*	*3.936*	*221*	*2.428*	—	—	*5.981*	*9.875*	*12.303*	*3.899*	*10.648*	*1.233*	*5.531*	*763*
di cui in esercizi industriali	I	*20.200*	*19.383*	*273.385*	*90.957*	*245.819*	*86.656*	*10.854*	*4.311*	*876470*	*760*	*816678*	*48.549*	*362.336*	*422.128*	*10.627*	*233.715*	*84.405*	*214.734*	*82.014*
Servizi generali (in 284 stabilim.)	I	—	—	6.759	686	4.902	404	—	169	45.256	106	39.333	1.432	11.084	17.007	—	6.446	653	4.768	395
Complesso	A-I	**90.794**	**89.556**	**378.905**	**110.251**	**274.014**	**90.390**	**14.790**	**4.701**	**924154**	**866**	**856011**	**55.962**	**383.295**	**451.438**	**14.526**	**250.809**	**86.291**	**225.033**	**83.172**
	I	20.200	19.383	280.144	91.643	250.721	87.060	10.854	4.480	921726	866	856011	49.981	373.420	439.135	10.627	240.161	85.058	219.502	82.409
***B*) SERVIZI**																				
XVIII. - ATTIVITÀ EDITORIALI E AGENZIE DI STAMPA																				
284. Edizioni di libri, periodici, ecc.	—	120	120	457	56	—	—	—	—	—	—	—	—	—	—	—	—	—	—	—
285. Edizioni di stampe varie	—	33	33	1	—	—	—	—	—	—	—	—	—	—	—	—	—	—	—	—
286. Agenzie di stampa	—	—	—	—	—	—	—	—	—	—	—	—	—	—	—	—	—	—	—	—
Totale	—	**153**	**153**	**458**	**56**	—	—	—	—	—	—	—	—	—	—	—	—	—	—	—
XIX. - IMPRESE DELLO SPETTACOLO																				
287. Esercizio di teatri, cinema, ecc.	—	746	737	1.387	231	495	25	417	—	—	—	—	809	1.179	1.179	417	1.218	213	433	23
288. Compagnie teatrali, ecc.	—	9	9	353	76	1	—	—	—	—	—	—	—	—	—	—	—	—	—	—
289. Imprese spettacoli viaggianti	—	87	87	356	138	25	2	39	7	56	—	—	50	95	151	39	129	47	18	—
290. Attrezzeria teatrale e scenogr.	—	—	—	—	—	—	—	—	—	—	—	—	—	—	—	—	—	—	—	—
291. Imprese produzione film	—	—	—	—	—	—	—	—	—	—	—	—	—	—	—	—	—	—	—	—
Totale	—	**842**	**833**	**2.096**	**445**	**521**	**27**	**456**	**7**	**56**	—	—	**859**	**1.274**	**1.330**	**456**	**1.347**	**260**	**451**	**23**
XX. - SERVIZI IGIENICI, SANITARI E AFFINI																				
292. Stabil. idropinici e idrotermali	—	45	45	418	205	363	195	9	—	—	—	—	128	192	192	9	267	137	234	132
Totale		**45**	**45**	**418**	**205**	**363**	**195**	**9**	—	—	—	—	**128**	**192**	**192**	**9**	**267**	**137**	**234**	**132**
XXI. - SERVIZI DI PULIZIA, DISINFEZIONE E FUNEBRI																				
293. Servizi di pulizia urbana	—	353	353	1.463	18	1.425	16	28	—	—	—	—	57	244	244	28	725	16	719	16
293 *bis*. Raccolta e cern. immond.	—	77	76	158	3	54	1	—	—	—	—	—	—	—	—	—	—	—	—	—
294. Servizi di disinfez. e simili	—	65	65	171	62	158	61	1	—	—	—	—	1	1	1	1	4	2	2	2
294 *bis*. Puliz. di locali, mostre, ecc.	—	24	23	37	4	16	1	2	—	—	—	—	2	2	2	2	2	—	1	—
295. Servizi funebri	—	494	489	901	10	569	7	—	—	—	—	—	—	—	—	—	—	—	—	—
Totale	—	**1.013**	**1.006**	**2.730**	**97**	**2.222**	**86**	**31**	—	—	—	—	**60**	**247**	**247**	**31**	**731**	**18**	**722**	**18**
COMPLESSO SERVIZI																				
Complesso	—	**2.053**	**2.037**	**5.702**	**803**	**3.106**	**308**	**496**	**7**	**56**	—	—	**1.047**	**1.713**	**1.769**	**496**	**2.345**	**415**	**1.407**	**173**
COMPLESSO INDUSTRIE E SERVIZI																				
COMPLESSO		**92.847**	**91.593**	**384.607**	**111.054**	**277.120**	**90.698**	**15.286**	**4.708**	**924210**	**866**	**856011**	**57.009**	**385.008**	**453.207**	**15.022**	**253.154**	**86.706**	**226.440**	**83.345**

Esercizi, addetti, forza motrice, alla data di censimento

C) COMPARTIMENTI

Segue: TAV. I-C

VENEZIA GIULIA E ZARA

CLASSI / SOTTOCLASSI	Industriali (I) / Artigiani (A)	ESERCIZI CON E SENZA FORZA MOTRICE — CENSITI: N. Esercizi	ATTIVI: N. Esercizi	ATTIVI — ADDETTI: In complesso MF	In complesso F	di cui operai MF	di cui operai F	ESERCIZI CON FORZA MOTRICE — CENSITI: N. Esercizi	MOTORI E GENERATORI: Motori primari N.	Motori primari CV	Generatori di energia elettrica N.	Generatori CV	Motori elettrici N.	Motori elettrici CV	*Potenza* CV	ATTIVI: N. Esercizi	ATTIVI — ADDETTI: In complesso MF	In complesso F	di cui operai MF	di cui operai F
1	2	3	4	5	6	7	8	9	10	11	12	13	14	15	16	17	18	19	20	21
A) INDUSTRIE																				
I. - INDUSTRIE DELLA PESCA																				
1. Pesca in acque marine:																				
a) da terra	A	17	17	5	—	1	—	—	—	—	—	—	—	—	—	—	—	—	—	—
b) con naviglio	A	3.273	2.956	6.103	37	2.614	16	217	217	7.303	—	—	—	—	7.303	195	929	6	670	4
2. Tonnare e tonnarelle	A	5	4	27	—	24	—	—	—	—	—	—	—	—	—	—	—	—	—	—
3. Allevamenti in acque marine	A	77	77	218	91	98	40	—	—	—	—	—	—	—	—	—	—	—	—	—
4-5. Pesca e allev. in acque interne	A	82	82	36	2	7	—	—	—	—	—	—	—	—	—	—	—	—	—	—
Totale	A	**3.454**	**3.136**	**6.389**	**130**	**2.744**	**56**	**217**	**217**	**7.303**	—	—	—	—	**7.303**	**195**	**929**	**6**	**670**	**4**
II. - INDUSTRIE ESTRATTIVE																				
6. Ricerche miner. metallici e solfo	I	95	52	354	—	348	—	4	6	35	—	—	—	—	35	4	76	—	73	—
6 *bis*. Ricerche min. non metallici	I	16	9	895	—	865	—	9	29	476	2	98	56	1.345	1.723	7	891	—	863	—
7. Miniere minerali metallici	I	41	31	1.873	—	1.806	—	21	49	793	—	—	29	1.222	2.015	20	1.725	—	1.660	—
8. Miniere minerali non metallici	I	—	—	—	—	—	—	—	—	—	—	—	—	—	—	—	—	—	—	—
9. Miniere di solfo	I	—	—	—	—	—	—	—	—	—	—	—	—	—	—	—	—	—	—	—
10. Min. di carbone, cave di torba	I	2	1	7.721	92	7.543	75	1	4	2.560	2	2.039	375	17.929	18.450	1	7.721	92	7.543	75
11. Min. combustibili liquidi e gass.	I	—	—	—	—	—	—	—	—	—	—	—	—	—	—	—	—	—	—	—
12. Cave di marmo, pietre, ecc.	I	214	147	905	1	746	—	32	20	276	—	—	46	460	736	28	349	—	330	—
13-14. Pietre per macchine, ecc.	I	97	77	804	42	723	40	7	6	117	1	68	16	280	329	6	404	—	397	—
15. Cave di sabbia, ghiaia e pietr.	I	105	62	368	2	304	—	24	30	798	2	224	35	503	1.077	19	289	1	270	—
16. Produz. sale mar. e di ebolliz.	I	1	1	207	4	195	4	1	6	119	2	59	10	58	118	1	207	4	195	4
17. Concess. sorgenti acque miner.	A	3	3	—	—	—	—	—	—	—	—	—	—	—	—	—	—	—	—	—
Totale	A-I	**574**	**383**	**13.127**	**141**	**12.530**	**119**	**99**	**150**	**5.174**	**9**	**2.488**	**567**	**21.797**	**24.483**	**86**	**11.662**	**97**	**11.331**	**79**
di cui in esercizi { *artigiani*	A	*3*	*3*	—	—	—	—	—	—	—	—	—	—	—	—	—	—	—	—	—
di cui in esercizi { *industriali*	I	*571*	*380*	*13.127*	*141*	*12.530*	*119*	*99*	*150*	*5.174*	*9*	*2.488*	*567*	*21.797*	*24.483*	*86*	*11.662*	*97*	*11.331*	*79*
Servizi generali (in 3 stabilimenti)	I	—	—	72	—	61	—	—	12	2.282	8	1.851	5	43	474	—	69	—	61	—
Complesso	A-I	**574**	**383**	**13.199**	**141**	**12.591**	**119**	**99**	**162**	**7.456**	**17**	**4.339**	**572**	**21.840**	**24.957**	**86**	**11.731**	**97**	**11.392**	**79**
	I	571	380	13.199	141	12.591	119	99	162	7.456	17	4.339	572	21.840	24.957	86	11.731	97	11.392	79
III. - INDUSTRIE DEL LEGNO E AFFINI																				
18. Produzione di carbone vegetale	A	499	499	835	79	241	17	—	—	—	—	—	—	—	—	—	—	—	—	—
19. Prima lavorazione del legno	I	102	100	2.289	521	2.186	516	98	80	2.837	17	700	524	3.356	5.493	96	2.275	521	2.174	516
	A	190	190	296	33	43	4	13	—	—	—	—	29	112	112	13	25	3	9	1
	Tot.	292	290	2.585	554	2.229	520	111	80	2.837	17	700	553	3.468	5.605	109	2.300	524	2.183	517
20. Fabbriche di botti, fusti, ecc.	I	—	—	—	—	—	—	—	—	—	—	—	—	—	—	—	—	—	—	—
	A	68	68	88	2	12	—	3	—	—	—	—	4	13	13	3	13	—	9	—
	Tot.	68	68	88	2	12	—	3	—	—	—	—	4	13	13	3	13	—	9	—
21. Laboratori da falegnami, ecc.	I	31	31	312	20	303	20	26	2	48	—	—	171	745	793	26	289	20	280	20
	A	881	879	1.150	9	185	1	82	—	—	—	—	147	431	431	82	218	2	103	1
	Tot.	912	910	1.462	29	488	21	108	2	48	—	—	318	1.176	1.224	108	507	22	383	21
22. Veicoli in legno	A	173	172	205	—	27	—	19	—	—	—	—	31	65	65	19	32	—	14	—
23. Barche, navi, natanti in legno	I	41	40	356	—	281	—	21	3	138	—	—	76	324	462	21	250	—	200	—
24. Fabbriche di mobili, ecc.	I	38	38	597	21	579	21	29	—	—	—	—	173	634	634	29	542	21	528	21
	A	410	409	891	55	339	21	35	—	—	—	—	60	161	161	35	118	7	75	6
	Tot.	448	447	1.488	76	918	42	64	—	—	—	—	233	795	795	64	660	28	603	27
24 *bis*. Lucidat., dorat., ecc. mobili	A	36	35	51	2	14	1	1	—	—	—	—	1	1	1	1	2	—	1	—
25. Fabbricaz. utensili e accessori	I	2	2	16	1	16	1	2	—	—	—	—	12	20	20	2	16	1	16	1
	A	45	45	60	22	9	4	15	—	—	—	—	33	48	48	15	27	9	9	4
	Tot.	47	47	76	23	25	5	17	—	—	—	—	45	68	68	17	43	10	25	5
26. Lavor. canne palustri, vim., ecc.	I	3	3	8	3	5	3	1	—	—	—	—	1	1	1	1	5	3	5	3
	A	55	55	76	40	11	6	—	—	—	—	—	—	—	—	—	—	—	—	—
	Tot.	58	58	84	43	16	9	1	—	—	—	—	1	1	1	1	5	3	5	3
27. Crine vegetale, trebbia e simili	A	3	3	5	3	—	—	—	—	—	—	—	—	—	—	—	—	—	—	—
28. Fabbriche di scope	I	4	4	19	10	12	8	1	—	—	—	—	3	5	5	1	6	4	4	4
29. Lavorazione del sughero	I	5	5	20	12	13	10	3	—	—	—	—	13	18	18	3	18	12	13	10
30. Farina di legno e legno macin.	A	—	—	—	—	—	—	—	—	—	—	—	—	—	—	—	—	—	—	—
Totale	A-I	**2.586**	**2.578**	**7.274**	**833**	**4.276**	**633**	**349**	**85**	**3.023**	**17**	**700**	**1.278**	**5.934**	**8.257**	**347**	**3.836**	**603**	**3.440**	**587**
di cui in esercizi { *artigiani*	A	*2.360*	*2.355*	*3.657*	*245*	*881*	*54*	*168*	—	—	—	—	*305*	*831*	*831*	*168*	*435*	*21*	*220*	*12*
di cui in esercizi { *industriali*	I	*226*	*223*	*3.617*	*588*	*3.395*	*579*	*181*	*85*	*3.023*	*17*	*700*	*973*	*5.103*	*7.426*	*179*	*3.401*	*582*	*3.220*	*575*
Servizi generali (in 9 stabilimenti)	I	—	—	28	5	9	—	—	1	380	2	141	4	41	280	—	20	5	5	—
Complesso	A-I	**2.586**	**2.578**	**7.302**	**838**	**4.285**	**633**	**349**	**86**	**3.403**	**19**	**841**	**1.282**	**5.975**	**8.537**	**347**	**3.856**	**608**	**3.445**	**587**
	I	226	223	3.645	593	3.404	579	181	86	3.403	19	841	977	5.144	7.706	179	3.421	587	3.225	575
IV. - INDUSTRIE ALIMENTARI																				
31. Esercizio macchine agrarie	A	481	481	1.333	—	852	—	—	—	—	—	—	—	—	—	—	—	—	—	—
32. Trebbiatr. e sgranatr. per cereali	A	1.194	1.194	—	—	—	—	—	—	—	—	—	—	—	—	—	—	—	—	—
33. Magazz. conservaz. cereali, ecc.	I	6	6	3	—	—	—	6	9	20	—	—	—	—	20	6	3	—	—	—
34. Lavorazioni del riso	I	10	10	6	—	3	—	1	—	—	—	—	3	95	95	1	4	—	3	—
35-36. Molini per cereali	I	539	537	802	108	136	2	534	827	3.330	4	22	141	1.575	4.883	532	794	104	136	2
37-38. Forni per panificazione	I	881	870	2.254	499	1.141	36	308	3	129	3	98	578	973	1.004	308	1.335	49	982	10
39. Pastifici	I	15	15	493	331	481	329	15	3	117	2	84	497	901	934	15	493	331	481	329
39 *bis*. Produzione di paste fresche	A	8	8	3	1	2	1	—	—	—	—	—	—	—	—	—	—	—	—	—
40-41. Biscotti, panettoni, ecc.	I	195	189	352	67	259	48	46	—	—	—	—	98	176	176	46	192	50	163	47
42-42 *bis*. Cacao, cioccolata, ecc.	I	9	9	181	130	169	125	7	—	—	—	—	62	238	238	7	179	128	169	125
	A	41	41	51	23	31	14	—	—	—	—	—	—	—	—	—	—	—	—	—
	Tot.	50	50	232	153	200	139	7	—	—	—	—	62	238	238	7	179	128	169	125
43. Pubblici macelli	I	55	55	73	5	32	3	—	—	—	—	—	—	—	—	—	—	—	—	—
44-44 *bis*. Conser. e lav. delle carni	I	14	14	91	4	75	1	4	—	—	—	—	8	57	57	4	13	1	9	1
	A	334	334	183	12	115	8	—	—	—	—	—	—	—	—	—	—	—	—	—
	Tot.	348	348	274	16	190	9	4	—	—	—	—	8	57	57	4	13	1	9	1
45-45 *bis*. Produzione di gelati	A	248	248	—	—	—	—	189	—	—	—	—	313	344	344	189	—	—	—	—
46. Prodotti alimentari della pesca	I	28	26	2.802	2.447	2.744	2.438	15	9	158	5	108	232	599	649	15	2.770	2.431	2.728	2.428
47. Lavorazione del baccalà	I	—	—	—	—	—	—	—	—	—	—	—	—	—	—	—	—	—	—	—
48. Produzione di mangimi	I	3	3	13	7	10	6	3	—	—	—	—	13	50	50	3	13	7	10	6
49. Conserv. e trasform. frutta, ecc.	I	41	40	377	309	349	302	12	—	—	—	—	29	82	82	12	260	223	252	222
49 *bis*. Essiccazione delle castagne	A	—	—	—	—	—	—	—	—	—	—	—	—	—	—	—	—	—	—	—
50-50 *bis*-51. Lavoraz. latte e deriv.	I	254	254	311	44	269	33	20	6	37	—	—	55	110	147	20	75	16	63	13
	A	124	124	—	—	—	—	—	—	—	—	—	—	—	—	—	—	—	—	—
	Tot.	378	378	311	44	269	33	20	6	37	—	—	55	110	147	20	75	16	63	13

Esercizi, addetti, forza motrice, alla data di censimento

C) COMPARTIMENTI

Segue : TAV. I-C — VENEZIA GIULIA E ZARA

CLASSI / SOTTOCLASSI	Industriali (I) Artigiani (A)	ESERCIZI CON E SENZA FORZA MOTRICE: CENSITI N. Esercizi	ATTIVI N. Esercizi	ATTIVI ADDETTI In complesso MF	In complesso F	di cui operai MF	di cui operai F	ESERCIZI CON FORZA MOTRICE: CENSITI N. Esercizi	MOTORI E GENERATORI Motori primari N.	Motori primari CV	Generatori di energia elettrica N.	Generatori CV	Motori elettrici N.	Motori elettrici CV	*Potenza* CV	ATTIVI N. Esercizi	ATTIVI ADDETTI In complesso MF	In complesso F	di cui operai MF	di cui operai F
1	2	3	4	5	6	7	8	9	10	11	12	13	14	15	16	17	18	19	20	21
Segue: IV. - INDUSTRIE ALIMENTARI																				
52. Frantoi per olive: a forza inanimata	I	45	43	318	3	274	2	41	15	210	—	—	45	278	488	39	311	3	267	2
a forza animata	A	129	104	—	—	—	—	—	—	—	—	—	—	—	—	—	—	—	—	—
53. Produzione di vini e aceti	I	116	111	311	50	233	41	56	7	53	—	—	176	475	528	55	240	42	187	37
54. Distillerie alcole 2ª categ., ecc.	I	89	87	434	245	355	227	14	1	90	—	—	58	108	198	14	347	226	331	223
55. Produzione di malto	I	—	—	—	—	—	—	—	—	—	—	—	—	—	—	—	—	—	—	—
56. Produzione di birra	I	1	1	433	133	425	133	1	2	285	1	111	94	718	892	1	433	133	425	133
57. Produzione di estratti di malto	I	—	—	—	—	—	—	—	—	—	—	—	—	—	—	—	—	—	—	—
58. Produz. bevande gassate, ecc.	I	79	79	203	75	99	37	48	—	—	—	—	65	84	84	48	144	53	93	36
59. Lavoraz. semi non oleosi, ecc.	A	23	21	20	7	13	5	—	—	—	—	—	—	—	—	—	—	—	—	—
60-61. Torrefazione del caffè	A	23	23	54	11	35	6	—	—	—	—	—	—	—	—	—	—	—	—	—
62. Produz. di surrogati del caffè	I	1	1	6	4	4	3	1	—	—	—	—	2	9	9	1	6	4	4	3
63. Produz. estratti, dadi, ecc.	I	1	1	197	150	192	149	1	—	—	—	—	17	57	57	1	197	150	192	149
64. Produz. e raffinaz. zucchero	I	—	—	—	—	—	—	—	—	—	—	—	—	—	—	—	—	—	—	—
65. Lavorazione del miele	I	1	1	2	—	1	—	—	—	—	—	—	—	—	—	—	—	—	—	—
66-67. Frigoriferi e fabbr. ghiaccio	I	21	21	110	2	105	2	21	7	510	3	58	122	2.545	2.997	21	110	2	105	2
68. Frantoi per semi oleosi	A	—	—	—	—	—	—	—	—	—	—	—	—	—	—	—	—	—	—	—
69. Produz. e raffinaz. oli vegetali	I	2	2	914	146	870	132	2	3	3.970	2	3.164	300	5.779	6.585	2	914	146	870	132
Totale	A-I	**5.011**	**4.953**	**12.330**	**4.813**	**9.274**	**4.083**	**1.345**	**892**	**8.909**	**20**	**3.645**	**2.908**	**15.253**	**20.517**	**1.340**	**8.833**	**4.099**	**7.470**	**3.900**
di cui in esercizi artigiani	*A*	*2.605*	*2.578*	*1.644*	*54*	*1.048*	*34*	*189*	—	—	—	—	*313*	*344*	*344*	*189*	—	—	—	—
di cui in esercizi industriali	*I*	*2.406*	*2.375*	*10.686*	*4.759*	*8.226*	*4.049*	*1.156*	*892*	*8.909*	*20*	*3.645*	*2.595*	*14.909*	*20.173*	*1.151*	*8.833*	*4.099*	*7.470*	*3.900*
Servizi generali (in 3 stabilimenti)	I	—	—	23	7	6	1	—	1	80	—	—	1	12	92	—	17	7	6	1
Complesso	A-I	**5.011**	**4.953**	**12.353**	**4.820**	**9.280**	**4.084**	**1.345**	**893**	**8.989**	**20**	**3.645**	**2.909**	**15.265**	**20.609**	**1.340**	**8.850**	**4.106**	**7.476**	**3.901**
	I	2.406	2.375	10.709	4.766	8.232	4.050	1.156	893	8.989	20	3.645	2.596	14.921	20.265	1.151	8.850	4.106	7.476	3.901
V. - INDUSTRIE METALLURGICHE																				
70. Prod. ghisa, acciaio, ferroleghe	I	1	1	778	—	768	—	1	—	—	—	—	48	935	935	1	778	—	768	—
71. Prima lavoraz. ferro e acciaio	I	—	—	—	—	—	—	—	—	—	—	—	—	—	—	—	—	—	—	—
72. Pezzi acciaio, fucin. e stamp.	I	—	—	—	—	—	—	—	—	—	—	—	—	—	—	—	—	—	—	—
73. Trafil., lamin. ferro e acciaio	I	—	—	—	—	—	—	—	—	—	—	—	—	—	—	—	—	—	—	—
74. Metalli diversi dal ferro, ecc.	I	1	1	87	—	79	—	1	3	121	—	—	10	145	266	1	87	—	79	—
75. 1ª lav. metalli diversi dal ferro	I	—	—	—	—	—	—	—	—	—	—	—	—	—	—	—	—	—	—	—
76. Catenifici	I	—	—	—	—	—	—	—	—	—	—	—	—	—	—	—	—	—	—	—
Totale	I	**2**	**2**	**865**	—	**847**	—	**2**	**3**	**121**	—	—	**58**	**1.080**	**1.201**	**2**	**865**	—	**847**	—
Servizi generali (in 1 stabilimento)	I	—	—	672	24	600	18	—	7	6.250	7	6.116	113	4.793	4.927	—	672	24	600	18
Complesso	I	**2**	**2**	**1.537**	**24**	**1.447**	**18**	**2**	**10**	**6.371**	**7**	**6.116**	**171**	**5.873**	**6.128**	**2**	**1.537**	**24**	**1.447**	**18**
VI. - INDUSTRIE MECCANICHE																				
77. Artigiani meccanici	A	1.913	1.818	3.678	92	1.557	40	374	8	69	—	—	828	1.130	1.199	363	1.305	32	897	24
78 a 123-125 a 137. Stab. meccanici	I	69	67	28.726	1.345	25.649	1.064	61	45	6.135	15	4.487	6.468	62.838	64.486	61	28.543	1.343	25.472	1.064
137*bis*. Officine meccaniche FF. SS.	I	5	5	304	—	304	—	5	—	—	—	—	59	536	536	5	304	—	304	—
	A	2	2	11	—	11	—	2	—	—	—	—	24	262	262	2	11	—	11	—
	Tot.	7	7	315	—	315	—	7	—	—	—	—	83	798	798	7	315	—	315	—
124. Demolizione di navi	I	6	4	146	—	141	—	3	1	50	—	—	12	259	309	3	111	—	107	—
137*ter*. Imprese installat. d'impianti	I	18	18	322	12	294	2	3	—	—	—	—	7	8	8	3	63	3	60	1
Totale	A-I	**2.013**	**1.914**	**33.187**	**1.449**	**27.956**	**1.106**	**448**	**54**	**6.254**	**15**	**4.487**	**7.398**	**65.033**	**66.800**	**437**	**30.337**	**1.378**	**26.851**	**1.089**
di cui in esercizi artigiani	*A*	*1.915*	*1.820*	*3.689*	*92*	*1.568*	*40*	*376*	*8*	*69*	—	—	*852*	*1.392*	*1.461*	*365*	*1.316*	*32*	*908*	*24*
di cui in esercizi industriali	*I*	*98*	*94*	*29.498*	*1.357*	*26.388*	*1.066*	*72*	*46*	*6.185*	*15*	*4.487*	*6.546*	*63.641*	*65.339*	*72*	*29.021*	*1.346*	*25.943*	*1.065*
Servizi general'(in 7 stabilimenti)	I	—	—	813	82	395	1	—	2	1.600	2	1.400	132	8.214	8.414	—	780	81	387	1
Complesso	A-I	**2.013**	**1.914**	**34.000**	**1.531**	**28.351**	**1.107**	**448**	**56**	**7.854**	**17**	**5.887**	**7.530**	**73.247**	**75.214**	**437**	**31.117**	**1.459**	**27.238**	**1.090**
	I	98	94	30.311	1.439	26.783	1.067	72	48	7.785	17	5.887	6.678	71.855	73.753	72	29.801	1.427	26.330	1.066
VII. - INDUSTRIE CHE LAVORANO I MINERALI NON METALLICI																				
138. Macinaz., lavaggio minerali	I	4	4	197	27	184	23	4	—	—	—	—	28	254	254	4	197	27	184	23
139. Cantieri da scalpellino, ecc.	I	25	23	334	—	310	—	21	7	72	—	—	119	908	980	19	319	—	295	—
	A	82	80	123	1	14	—	5	—	—	—	—	10	45	45	5	12	—	6	—
	Tot.	107	103	457	1	324	—	26	7	72	—	—	129	953	1.025	24	331	—	301	—
140. Lavoraz. artist. marmi e pietre	I	12	11	81	—	80	—	2	—	—	—	—	12	82	82	2	43	—	42	—
	A	47	46	80	—	24	—	3	—	—	—	—	4	11	11	3	12	—	8	—
	Tot.	59	57	161	—	104	—	5	—	—	—	—	16	93	93	5	55	—	50	—
141-141 *bis*. Lav. pietre dure e prez.	I	—	—	—	—	—	—	—	—	—	—	—	—	—	—	—	—	—	—	—
	A	—	—	—	—	—	—	—	—	—	—	—	—	—	—	—	—	—	—	—
	Tot.	—	—	—	—	—	—	—	—	—	—	—	—	—	—	—	—	—	—	—
142. Fornaci e molini da gesso, ecc.	I	12	10	1.180	46	1.127	43	5	4	3.287	3	3.272	328	8.790	8.805	5	1.138	46	1.093	43
	A	31	26	86	7	9	1	1	—	—	—	—	1	12	12	1	10	1	9	1
	Tot.	43	36	1.266	53	1.136	44	6	4	3.287	3	3.272	329	8.802	8.817	6	1.148	47	1.102	44
143. Fornaci da laterizi	I	17	17	724	96	704	95	17	8	560	—	—	48	1.280	1.840	17	724	96	704	95
	A	3	3	9	1	3	—	—	—	—	—	—	—	—	—	—	—	—	—	—
	Tot.	20	20	733	97	707	95	17	8	560	—	—	48	1.280	1.840	17	724	96	704	95
144. Oggetti in grès, ecc.	I	4	4	8	—	4	—	—	—	—	—	—	—	—	—	—	—	—	—	—
145. Industria della ceramica	I	1	1	1	—	1	—	—	—	—	—	—	—	—	—	—	—	—	—	—
	A	1	1	1	—	—	—	—	—	—	—	—	—	—	—	—	—	—	—	—
	Tot.	2	2	2	—	1	—	—	—	—	—	—	—	—	—	—	—	—	—	—
146. Oggetti in cemento, gesso, ecc.	I	13	12	670	204	661	204	8	1	2	—	—	135	998	1.000	7	642	204	633	204
	A	24	24	70	8	42	5	4	—	—	—	—	11	12	12	4	39	4	34	4
	Tot.	37	36	740	212	703	209	12	1	2	—	—	146	1.010	1.012	11	681	208	667	208
147. Abrasivi flessibili, rigidi, ecc.	I	1	1	28	9	26	9	1	3	96	—	—	—	—	96	1	28	9	26	9
148. Fabbricaz. e lavoraz. vetro	I	13	13	72	8	55	5	11	—	—	—	—	50	80	80	11	65	3	49	—
149. Lavori artistici in mosaico	A	—	—	—	—	—	—	—	—	—	—	—	—	—	—	—	—	—	—	—
Totale	A-I	**290**	**276**	**3.664**	**407**	**3.244**	**385**	**82**	**23**	**4.017**	**3**	**3.272**	**746**	**12.472**	**13.217**	**79**	**3.229**	**390**	**3.083**	**379**
di cui in esercizi artigiani	*A*	*188*	*180*	*369*	*17*	*92*	*6*	*13*	—	—	—	—	*26*	*80*	*80*	*13*	*73*	*5*	*57*	*5*
di cui in esercizi industriali	*I*	*102*	*96*	*3.295*	*390*	*3.152*	*379*	*69*	*23*	*4.017*	*3*	*3.272*	*720*	*12.392*	*13.137*	*66*	*3.156*	*385*	*3.026*	*374*
Servizi generali (in 7 stabilimenti)	I	—	—	176	5	134	4	—	1	185	1	185	19	40	40	—	168	5	131	4
Complesso	A-I	**290**	**276**	**3.840**	**412**	**3.378**	**389**	**82**	**24**	**4.202**	**4**	**3.457**	**765**	**12.512**	**13.257**	**79**	**3.397**	**395**	**3.214**	**383**
	I	102	96	3.471	395	3.286	383	69	24	4.202	4	3.457	739	12.432	13.177	66	3.324	390	3.157	378
VIII. - INDUSTRIE EDILIZIE																				
150 a 156. Imprese edilizie	I	340	279	9.293	17	9.035	10	96	95	928	2	49	428	2.709	3.588	83	5.861	10	5.707	4
150 *bis*. Artigiani edili	A	978	975	1.560	31	444	9	7	—	—	—	—	10	11	11	7	36	1	26	—
Totale	A-I	**1.318**	**1.254**	**10.853**	**48**	**9.479**	**19**	**103**	**95**	**928**	**2**	**49**	**438**	**2.720**	**3.599**	**90**	**5.897**	**11**	**5.733**	**4**

Esercizi, addetti, forza motrice, alla data di censimento

C) COMPARTIMENTI

Segue : TAV. I-C — VENEZIA GIULIA E ZARA

CLASSI SOTTOCLASSI	Industriali (I) Artigiani (A)	ESERCIZI CON E SENZA FORZA MOTRICE — CENSITI — N. Esercizi	ATTIVI — N. Esercizi	ADDETTI — In complesso MF	In complesso F	di cui operai MF	di cui operai F	ESERCIZI CON FORZA MOTRICE — CENSITI — N. Esercizi	MOTORI E GENERATORI — Motori primari N.	Motori primari CV	Generatori di energia elettrica N.	Generatori di energia elettrica CV	Motori elettrici N.	Motori elettrici CV	*Potenza* CV	ATTIVI — N. Esercizi	ADDETTI — In complesso MF	In complesso F	di cui operai MF	di cui operai F
1	2	3	4	5	6	7	8	9	10	11	12	13	14	15	16	17	18	19	20	21
IX. - INDUSTRIE CHIMICHE																				
157. Chimico-estrattive, ecc.	I	—	—	—	—	—	—	—	—	—	—	—	—	—	—	—	—	—	—	—
158. Polveri da caccia, da mina, ecc.	I	1	1	2	1	1	—	—	—	—	—	—	—	—	—	—	—	—	—	—
159. Prodotti azotati, ecc.	I	—	—	—	—	—	—	—	—	—	—	—	—	—	—	—	—	—	—	—
160. Acido solforico, ecc.	I	1	1	38	—	37	—	1	—	—	—	—	11	91	91	1	38	—	37	—
161. Anticrittogamici, ecc.	I	3	1	—	—	—	—	2	—	—	—	—	8	83	83	—	—	—	—	—
162. Soda, potassa, cloro, ecc.	I	4	2	178	7	156	5	2	6	1.020	—	—	97	1.307	2.327	2	178	7	156	5
163. Elettrotermiche.	I	—	—	—	—	—	—	—	—	—	—	—	—	—	—	—	—	—	—	—
164. Acido acetico e derivati.	I	2	—	—	—	—	—	—	—	—	—	—	—	—	—	—	—	—	—	—
165. Alcole etilico 1ª categ., ecc.	I	—	—	—	—	—	—	—	—	—	—	—	—	—	—	—	—	—	—	—
166. Oli minerali, ecc.	I	8	8	1.835	46	1.553	11	5	120	1.131	4	313	240	2.398	3.216	5	1.808	43	1.528	8
167. Distillaz. carbone fossile, ecc.	I	16	16	499	16	402	12	15	10	33	1	1	174	2.661	2.693	15	492	3	397	1
168. Fiammiferi.	I	—	—	—	—	—	—	—	—	—	—	—	—	—	—	—	—	—	—	—
169. Gas compressi.	I	3	3	15	1	6	—	2	—	—	—	—	17	707	707	2	15	1	6	—
170. Prodotti sensibili fotografici	I	—	—	—	—	—	—	—	—	—	—	—	—	—	—	—	—	—	—	—
171. Colori organici sintetici.	I	—	—	—	—	—	—	—	—	—	—	—	—	—	—	—	—	—	—	—
172. Prodotti ausiliari per tessili.	I	—	—	—	—	—	—	—	—	—	—	—	—	—	—	—	—	—	—	—
173. Idrogenazione oli e grassi.	I	5	4	6	—	4	—	1	—	—	—	—	1	17	17	1	2	—	2	—
174. Saponi, glicerina, ecc.	I	42	37	185	48	148	39	15	2	32	2	30	96	216	218	13	141	40	127	35
175. Amidi, destrine, glutine, ecc.	I	—	—	—	—	—	—	—	—	—	—	—	—	—	—	—	—	—	—	—
176. Profumerie, ecc.	I	11	7	14	4	6	2	—	—	—	—	—	—	—	—	—	—	—	—	—
176 *bis*. Profumi sintetici, ecc.	I	1	—	—	—	—	—	—	—	—	—	—	—	—	—	—	—	—	—	—
177. Essenze aromatiche, ecc.	I	1	—	—	—	—	—	—	—	—	—	—	—	—	—	—	—	—	—	—
178. Derivati agrumari.	I	—	—	—	—	—	—	—	—	—	—	—	—	—	—	—	—	—	—	—
179. Industria tartarica.	I	—	—	—	—	—	—	—	—	—	—	—	—	—	—	—	—	—	—	—
180. Estratti per concia e tinta, ecc.	I	—	—	—	—	—	—	—	—	—	—	—	—	—	—	—	—	—	—	—
181. Prod. farmaceut. sintetici, ecc.	I	2	2	2	—	2	—	1	—	—	—	—	3	15	15	1	—	—	—	—
181 *bis*. Specialità farmaceut., ecc.	I	23	21	128	98	103	88	8	1	32	—	—	45	146	178	7	114	91	94	82
182. Cellulosa.	I	—	—	—	—	—	—	—	—	—	—	—	—	—	—	—	—	—	—	—
183. Materie plastiche, ecc.	I	—	—	—	—	—	—	—	—	—	—	—	—	—	—	—	—	—	—	—
184. Colori inorganici, ecc.	I	2	2	8	—	7	—	2	—	—	—	—	7	60	60	2	8	—	7	—
185. Vernici, pitture e affini	I	19	19	209	11	177	8	16	—	—	—	—	112	388	388	16	202	8	171	5
186. Inchiostri, colle, ecc.	I	2	2	3	2	3	2	—	—	—	—	—	—	—	—	—	—	—	—	—
187. Creme e lucidi, ecc.	I	9	8	6	2	5	2	—	—	—	—	—	—	—	—	—	—	—	—	—
188-189. Ind. chimiche diverse.	I	3	1	3	—	3	—	1	—	—	—	—	3	5	5	1	3	—	3	—
Totale	I	**158**	**135**	**3.131**	**236**	**2.613**	**169**	**71**	**139**	**2.248**	**7**	**344**	**814**	**8.094**	**9.998**	**66**	**3.001**	**193**	**2.528**	**136**
Servizi generali (in 15 stabilimenti).	I	—	—	756	21	572	6	—	9	4.596	7	4.412	99	1.334	1.518	—	747	19	571	6
Complesso	I	**158**	**135**	**3.887**	**257**	**3.185**	**175**	**71**	**148**	**6.844**	**14**	**4.756**	**913**	**9.428**	**11.516**	**66**	**3.748**	**212**	**3.099**	**142**
X. - INDUSTRIE DELLA CARTA E AFFINI																				
190. Classifica carta da macero, ecc.	I	11	11	63	54	54	51	2	—	—	—	—	5	10	10	2	24	22	23	21
191. Paste meccaniche di legno, ecc.	I	—	—	—	—	—	—	—	—	—	—	—	—	—	—	—	—	—	—	—
	A	—	—	—	—	—	—	—	—	—	—	—	—	—	—	—	—	—	—	—
	Tot.	—	—	—	—	—	—	—	—	—	—	—	—	—	—	—	—	—	—	—
192. Patinatura, coloritura, ecc.	I	2	2	155	147	152	146	2	—	—	—	—	30	57	57	2	155	147	152	146
193. Industrie operatrici carta, ecc.	I	18	18	743	576	715	568	15	—	—	—	—	245	427	427	15	733	568	710	563
194. Fabbricaz. oggetti cartapesta	I	2	2	5	4	—	—	—	—	—	—	—	—	—	—	—	—	—	—	—
195. Produzione carta carbone, ecc.	I	—	—	—	—	—	—	—	—	—	—	—	—	—	—	—	—	—	—	—
196. Produz. di fibra vulcanizzata	I	—	—	—	—	—	—	—	—	—	—	—	—	—	—	—	—	—	—	—
Totale	A-I	**33**	**33**	**966**	**781**	**921**	**765**	**19**	—	—	—	—	**280**	**494**	**494**	**19**	**912**	**737**	**885**	**730**
di cui in esercizi { *artigiani*	*A*	—	—	—	—	—	—	—	—	—	—	—	—	—	—	—	—	—	—	—
di cui in esercizi { *industriali.*	*I*	*33*	*33*	*966*	*781*	*921*	*765*	*19*	—	—	—	—	*280*	*494*	*494*	*19*	*912*	*737*	*885*	*730*
Servizi generali (in 2 stabilimenti).	I	—	—	66	11	31	2	—	—	—	—	—	46	92	92	—	66	11	31	2
Complesso	A-I	**33**	**33**	**1.032**	**792**	**952**	**767**	**19**	—	—	—	—	**326**	**586**	**586**	**19**	**978**	**748**	**916**	**732**
XI. - INDUSTRIE POLIGRAFICHE E AFFINI	I	**33**	**33**	**1.032**	**792**	**952**	**767**	**19**	—	—	—	—	**326**	**586**	**586**	**19**	**978**	**748**	**916**	**732**
197. Stabilimenti arti grafiche.	I	72	70	978	348	858	320	67	3	92	—	—	418	733	825	66	961	340	845	313
198. Legatorie e rilegatorie.	I	1	1	2	1	2	1	—	—	—	—	—	—	—	—	—	—	—	—	—
	A	40	40	77	46	29	17	1	—	—	—	—	2	3	3	1	7	4	5	3
	Tot.	41	41	79	47	31	18	1	—	—	—	—	2	3	3	1	7	4	5	3
199. Stabilim. e studi fotografici	A	153	153	273	77	76	26	7	—	—	—	—	10	6	6	7	23	10	12	7
200. Uffici di copisteria e affini	A	7	7	23	16	15	11	—	—	—	—	—	—	—	—	—	—	—	—	—
Totale	A-I	**273**	**271**	**1.353**	**488**	**980**	**375**	**75**	**3**	**92**	—	—	**430**	**742**	**834**	**74**	**991**	**354**	**862**	**323**
di cui in esercizi { *artigiani.*	*A*	*200*	*200*	*373*	*139*	*120*	*54*	*8*	—	—	—	—	*12*	*9*	*9*	*8*	*30*	*14*	*17*	*10*
di cui in esercizi { *industriali.*	*I*	*73*	*71*	*980*	*349*	*860*	*321*	*67*	*3*	*92*	—	—	*418*	*733*	*825*	*66*	*961*	*340*	*845*	*313*
Servizi generali (in 5 stabilimenti).	I	—	—	16	1	6	1	—	—	—	—	—	7	5	5	—	3	—	—	—
Complesso	A-I	**273**	**271**	**1.369**	**489**	**986**	**376**	**75**	**3**	**92**	—	—	**437**	**747**	**839**	**74**	**994**	**354**	**862**	**323**
	I	**73**	**71**	**996**	**350**	**866**	**322**	**67**	**3**	**92**	—	—	**425**	**738**	**830**	**66**	**964**	**340**	**845**	**313**
XII. - INDUSTRIE DEL CUOIO, DELLE PELLI, ECC.																				
201. Lavoraz. di pelli per pellicerie	I	—	—	—	—	—	—	—	—	—	—	—	—	—	—	—	—	—	—	—
	A	2	1	2	1	1	—	1	—	—	—	—	1	1	1	1	2	1	1	—
	Tot.	2	1	2	1	1	—	1	—	—	—	—	1	1	1	1	2	1	1	—
202. Concerie.	I	7	6	25	—	18	—	3	—	—	—	—	14	59	59	2	21	—	18	—
203. Fabbriche di cuoi artificiali.	I	—	—	—	—	—	—	—	—	—	—	—	—	—	—	—	—	—	—	—
204. Fabbriche di cinghie.	I	—	—	—	—	—	—	—	—	—	—	—	—	—	—	—	—	—	—	—
	A	58	57	86	5	22	1	—	—	—	—	—	—	—	—	—	—	—	—	—
	Tot.	58	57	86	5	22	1	—	—	—	—	—	—	—	—	—	—	—	—	—
205. Pelletterie e articoli valigeria	I	1	1	11	9	11	9	1	—	—	—	—	1	1	1	1	11	9	11	9
	A	13	12	29	—	15	—	2	—	—	—	—	2	2	2	2	4	—	1	—
	Tot.	14	13	40	9	26	9	3	—	—	—	—	3	3	3	3	15	9	12	9
206. Calzaturifici	I	11	11	250	52	239	52	6	—	—	—	—	31	98	98	6	215	51	208	51
	A	2.117	2.114	2.555	63	307	8	23	—	—	—	—	33	29	29	23	57	1	30	—
	Tot.	2.128	2.125	2.805	115	546	60	29	—	—	—	—	64	127	127	29	272	52	238	51
206 *bis*. Rip. a macchina calzature	A	5	5	14	—	8	—	4	—	—	—	—	7	6	6	4	12	—	7	—
207. Fabbriche di guanti in pelle.	I	—	—	—	—	—	—	—	—	—	—	—	—	—	—	—	—	—	—	—
Totale	A-I	**2.214**	**2.207**	**2.972**	**130**	**621**	**70**	**40**	—	—	—	—	**89**	**196**	**196**	**39**	**322**	**62**	**276**	**60**
di cui in esercizi { *artigiani.*	*A*	*2.195*	*2.189*	*2.686*	*69*	*353*	*9*	*30*	—	—	—	—	*43*	*38*	*38*	*30*	*75*	*2*	*39*	—
di cui in esercizi { *industriali.*	*I*	*19*	*18*	*286*	*61*	*268*	*61*	*10*	—	—	—	—	*46*	*158*	*158*	*9*	*247*	*60*	*237*	*60*
Servizi generali (in 1 stabilimento).	I	—	—	17	7	5	4	—	2	200	2	176	4	30	54	—	17	7	5	4
Complesso	A-I	**2.214**	**2.207**	**2.989**	**137**	**626**	**74**	**40**	**2**	**200**	**2**	**176**	**93**	**226**	**250**	**39**	**339**	**69**	**281**	**64**
	I	**19**	**18**	**303**	**68**	**273**	**65**	**10**	**2**	**200**	**2**	**176**	**50**	**188**	**212**	**9**	**264**	**67**	**242**	**64**

Esercizi, addetti, forza motrice, alla data di censimento

C) COMPARTIMENTI

Segue : TAV. I-C — VENEZIA GIULIA E ZARA

CLASSI / SOTTOCLASSI	Industriali (I) Artigiani (A)	ESERCIZI CON E SENZA FORZA MOTRICE: CENSITI: N. Esercizi	ATTIVI: N. Esercizi	ATTIVI: ADDETTI In complesso MF	In complesso F	di cui operai MF	di cui operai F	ESERCIZI CON FORZA MOTRICE: CENSITI: N. Esercizi	MOTORI E GENERATORI: Motori primari N.	Motori primari CV	Generatori di energia elettrica N.	Generatori CV	Motori elettrici N.	Motori elettrici CV	Potenza CV	ATTIVI: N. Esercizi	ADDETTI In complesso MF	In complesso F	di cui operai MF	di cui operai F
1	2	3	4	5	6	7	8	9	10	11	12	13	14	15	16	17	18	19	20	21
XIII. - INDUSTRIE TESSILI																				
208. Produzione del seme-bachi.	I	—	—	—	—	—	—	—	—	—	—	—	—	—	—	—	—	—	—	—
209. Impianti essiccazione bozzoli	I	6	2	13	10	13	10	5	—	—	—	—	10	65	65	2	13	10	13	10
210. Trattura seta e filatura bozzoli	I	1	1	137	134	136	134	1	1	12	—	—	1	12	24	1	137	134	136	134
211. Torcitura seta, ecc.	I	—	—	—	—	—	—	—	—	—	—	—	—	—	—	—	—	—	—	—
212. Tessitura seta, ecc.	I	—	—	—	—	—	—	—	—	—	—	—	—	—	—	—	—	—	—	—
	A	—	—	—	—	—	—	—	—	—	—	—	—	—	—	—	—	—	—	—
	Tot.	—	—	—	—	—	—	—	—	—	—	—	—	—	—	—	—	—	—	—
213. Lavoraz. cascami seta, ecc.	I	1	—	—	—	—	—	1	3	560	—	—	21	609	1.169	—	—	—	—	—
214. Classificaz. degli stracci, ecc.	I	—	—	—	—	—	—	—	—	—	—	—	—	—	—	—	—	—	—	—
215. Filatura e ritorcitura cotone	I	1	1	1.507	1.320	1.496	1.315	1	—	—	—	—	823	3.058	3.058	1	1.507	1.320	1.496	1.315
216. Tessitura cotone puro o misto	I	2	2	831	678	825	676	2	—	—	—	—	1.835	2.669	2.669	2	831	678	825	676
217. Pettinatura lana e altre fibre	I	—	—	—	—	—	—	—	—	—	—	—	—	—	—	—	—	—	—	—
217 *bis*. Filat. lana pettinata, ecc.	I	—	—	—	—	—	—	—	—	—	—	—	—	—	—	—	—	—	—	—
218. Filat. cardata lana vergine ecc.	I	—	—	—	—	—	—	—	—	—	—	—	—	—	—	—	—	—	—	—
219. Lavat. mecc. lana materassi	I	3	3	94	84	88	81	3	1	10	—	—	17	44	54	3	94	84	88	81
220. Tessitura della lana.	I	2	1	6	5	6	5	2	—	—	—	—	14	18	18	1	6	5	6	5
221. Lav. a mano della lana, ecc.	A	16	16	18	15	2	2	1	—	—	—	—	13	13	13	1	3	3	2	2
222. Produz. di feltri di lana e pelo	I	—	—	—	—	—	—	—	—	—	—	—	—	—	—	—	—	—	—	—
223. Fibre tessili artificiali, ecc.	I	—	—	—	—	—	—	—	—	—	—	—	—	—	—	—	—	—	—	—
224. Fabbr. tessuti a maglia, ecc.	I	4	4	298	255	293	253	3	—	—	—	—	16	98	98	3	287	255	283	253
	A	110	110	172	152	39	34	6	—	—	—	—	7	4	4	6	21	18	10	8
	Tot.	114	114	470	407	332	287	9	—	—	—	—	23	102	102	9	308	273	293	261
225. Pettinatura lino e canapa, ecc.	I	2	2	15	12	14	12	2	—	—	—	—	6	40	40	2	15	12	14	12
	A	—	—	—	—	—	—	—	—	—	—	—	—	—	—	—	—	—	—	—
	Tot.	2	2	15	12	14	12	2	—	—	—	—	6	40	40	2	15	12	14	12
225 *bis*. Macceraz. e stigliatura lino	I	—	—	—	—	—	—	—	—	—	—	—	—	—	—	—	—	—	—	—
226. Tessitura lino, canapa e ramiè	I	1	1	14	—	13	—	—	—	—	—	—	—	—	—	—	—	—	—	—
	A	17	17	20	15	—	—	—	—	—	—	—	—	—	—	—	—	—	—	—
	Tot.	18	18	34	15	13	—	—	—	—	—	—	—	—	—	—	—	—	—	—
227. Disintegraz., cotonizz. canapa	I	—	—	—	—	—	—	—	—	—	—	—	—	—	—	—	—	—	—	—
228. Filatura e tessitura della iuta	I	1	1	576	457	569	457	1	3	1.325	—	—	52	473	1.798	1	576	457	569	457
229. Cordami cot., ecc.-Reti pesca	I	4	4	171	111	160	110	4	5	320	1	29	26	380	671	4	171	111	160	110
	A	6	5	16	5	6	2	2	—	—	—	—	2	5	5	2	8	2	3	1
	Tot.	10	9	187	116	166	112	6	5	320	1	29	28	385	676	6	179	113	163	111
230. Passamanerie varie.	I	1	1	23	19	22	19	1	—	—	—	—	13	13	13	1	23	19	22	19
	A	—	—	—	—	—	—	—	—	—	—	—	—	—	—	—	—	—	—	—
	Tot.	1	1	23	19	22	19	1	—	—	—	—	13	13	13	1	23	19	22	19
231. Tulli, veli, pizzi, nastri, ecc.	I	1	1	11	11	10	10	—	—	—	—	—	—	—	—	—	—	—	—	—
	A	287	286	411	411	28	28	6	—	—	—	—	8	6	6	6	21	21	13	13
	Tot.	288	287	422	422	38	38	6	—	—	—	—	8	6	6	6	21	21	13	13
232. Tele cerate, verniciat. tessuti	I	1	1	1	—	—	—	1	—	—	—	—	2	1	1	1	1	—	—	—
233. Fabbriche di tappeti da terra	I	9	9	68	53	53	47	—	—	—	—	—	—	—	—	—	—	—	—	—
234. Acces. non met. per filati, ecc.	I	—	—	—	—	—	—	—	—	—	—	—	—	—	—	—	—	—	—	—
235. Fabbric. nastri e tessuti elastici	I	—	—	—	—	—	—	—	—	—	—	—	—	—	—	—	—	—	—	—
236. Filatura e tessitura amianto	I	—	—	—	—	—	—	—	—	—	—	—	—	—	—	—	—	—	—	—
237. Tintoria, candeg. stampa, ecc.	I	7	7	206	109	198	107	4	2	98	1	16	118	618	700	4	202	105	195	104
Totale	A-I	**483**	**475**	**4.608**	**3.856**	**3.971**	**3.302**	**46**	**15**	**2.325**	**2**	**45**	**2.984**	**8.126**	**10.406**	**41**	**3.916**	**3.234**	**3.835**	**3.200**
di cui in esercizi — *artigiani*	*A*	*436*	*431*	*637*	*598*	*75*	*66*	*15*	—	—	—	—	*30*	*28*	*28*	*15*	*53*	*44*	*28*	*24*
di cui in esercizi — *industriali*	*I*	*47*	*41*	*3.971*	*3.258*	*3.896*	*3.236*	*31*	*15*	*2.325*	*2*	*45*	*2.954*	*8.098*	*10.378*	*26*	*3.863*	*3.190*	*3.807*	*3.176*
Servizi generali (in 7 stabilimenti)	I	—	—	137	17	90	6	—	8	6.410	8	6.407	182	1.088	1.091	—	129	16	87	5
Complesso	A-I	**483**	**475**	**4.745**	**3.873**	**4.061**	**3.308**	**46**	**23**	**8.735**	**10**	**6.452**	**3.166**	**9.214**	**11.497**	**41**	**4.045**	**3.250**	**3.922**	**3.205**
	I	**47**	**41**	**4.108**	**3.275**	**3.986**	**3.242**	**31**	**23**	**8.735**	**10**	**6.452**	**3.136**	**9.186**	**11.469**	**26**	**3.992**	**3.206**	**3.894**	**3.181**
XIV. - INDUSTRIE DEL VESTIARIO, ABBIGLIAMENTO, ECC.																				
238. Fabbricaz. feltri e cappelli, ecc.	I	2	2	4	4	4	4	1	—	—	—	—	1	1	1	1	1	1	1	1
	A	16	16	33	26	10	8	1	—	—	—	—	1	1	1	1	4	3	3	2
	Tot.	18	18	37	30	14	12	2	—	—	—	—	2	2	2	2	5	4	4	3
239. Laboratori di modisteria.	A	124	124	307	281	163	149	—	—	—	—	—	—	—	—	—	—	—	—	—
240. Confezione di abiti.	I	43	43	1.172	925	1.063	908	11	—	—	—	—	28	48	48	11	558	509	524	494
	A	3.447	3.435	4.771	2.715	1.006	572	15	—	—	—	—	20	9	9	15	38	22	19	11
	Tot.	3.490	3.478	5.943	3.640	2.069	1.480	26	—	—	—	—	48	57	57	26	596	531	543	505
241. Fabbr. calzature non in pelle	A	22	22	36	1	5	—	1	—	—	—	—	1	1	1	1	3	—	—	—
242. Confezione di biancheria.	I	6	6	96	92	92	91	5	—	—	—	—	8	17	17	5	82	78	78	77
	A	189	188	274	258	61	57	—	—	—	—	—	—	—	—	—	—	—	—	—
	Tot.	195	194	370	350	153	148	5	—	—	—	—	8	17	17	5	82	78	78	77
243. Labor. materassaio e tappezz.	A	182	182	335	47	130	18	23	—	—	—	—	33	32	32	23	100	14	70	10
244. Confezione di busti e simili	A	11	11	26	25	11	10	1	—	—	—	—	2	1	1	1	5	5	4	4
245. Fabbricazione di ombrelli.	A	14	14	22	8	2	1	2	—	—	—	—	2	2	2	2	5	1	1	—
246. Confez. accessori del vestiario	I	—	—	—	—	—	—	—	—	—	—	—	—	—	—	—	—	—	—	—
247. Oggetti di ornamento.	A	14	14	24	20	8	7	1	—	—	—	—	1	1	1	1	3	2	2	2
248. Produzione di bottoni.	I	4	4	3	2	1	1	1	—	—	—	—	2	1	1	1	1	1	1	1
249. Confez. di bandiere, vele, ecc.	A	15	15	69	61	48	42	8	—	—	—	—	14	13	13	8	50	45	39	34
250. Fabbricaz. di guanti in stoffa	A	—	—	—	—	—	—	—	—	—	—	—	—	—	—	—	—	—	—	—
251. Confezione pellicerie.	A	43	43	167	97	107	63	1	—	—	—	—	1	1	1	1	8	5	7	4
252. Lavanderie, tintorie, ecc.	A	641	640	1.091	968	363	322	45	—	—	—	—	108	235	235	45	332	295	267	236
253. Confezione di parrucche, ecc.	A	8	8	10	4	2	1	—	—	—	—	—	—	—	—	—	—	—	—	—
254. Penne e piume ornamentali	I	5	5	14	12	7	7	—	—	—	—	—	—	—	—	—	—	—	—	—
255. Tintoria di paglia, truciolo, ecc.	A	—	—	—	—	—	—	—	—	—	—	—	—	—	—	—	—	—	—	—
Totale	A-I	**4.786**	**4.772**	**8.454**	**5.546**	**3.083**	**2.261**	**116**	—	—	—	—	**222**	**363**	**363**	**116**	**1.190**	**981**	**1.016**	**876**
di cui in esercizi — *artigiani*	*A*	*4.726*	*4.712*	*7.165*	*4.511*	*1.916*	*1.250*	*98*	—	—	—	—	*183*	*296*	*296*	*98*	*548*	*392*	*412*	*303*
di cui in esercizi — *industriali*	*I*	*60*	*60*	*1.289*	*1.035*	*1.167*	*1.011*	*18*	—	—	—	—	*39*	*67*	*67*	*18*	*642*	*589*	*604*	*573*
Servizi generali (in 1 stabilimento).	I	—	—	7	—	—	—	—	—	—	—	—	—	—	—	—	—	—	—	—
Complesso	A-I	**4.786**	**4.772**	**8.461**	**5.546**	**3.083**	**2.261**	**116**	—	—	—	—	**222**	**363**	**363**	**116**	**1.190**	**981**	**1.016**	**876**
	I	**60**	**60**	**1.296**	**1.035**	**1.167**	**1.011**	**18**	—	—	—	—	**39**	**67**	**67**	**18**	**642**	**589**	**604**	**573**
XV. - INDUSTRIE FONO-CINEMATOGRAFICHE																				
256. Stabilimenti produzione film	I	1	1	—	—	—	—	—	—	—	—	—	—	—	—	—	—	—	—	—
257. Sincronizzaz. e doppiaggio film	I	—	—	—	—	—	—	—	—	—	—	—	—	—	—	—	—	—	—	—
258. Stabil. sviluppo e stampa film	I	—	—	—	—	—	—	—	—	—	—	—	—	—	—	—	—	—	—	—
259. Incisione, edizione fonografica	I	—	—	—	—	—	—	—	—	—	—	—	—	—	—	—	—	—	—	—
260. Fabbr. stampa dischi fonogr.	I	—	—	—	—	—	—	—	—	—	—	—	—	—	—	—	—	—	—	—
Totale	I	**1**	**1**	—	—	—	—	—	—	—	—	—	—	—	—	—	—	—	—	—

Esercizi, addetti, forza motrice, alla data di censimento

C) COMPARTIMENTI

Segue: Tav. I-C

VENEZIA GIULIA E ZARA

CLASSI SOTTOCLASSI	Industriali (I) Artigiani (A)	ESERCIZI CON E SENZA FORZA MOTRICE — CENSITI — N. Esercizi	ATTIVI — N. Esercizi	ATTIVI — ADDETTI — In complesso MF	In complesso F	di cui operai MF	di cui operai F	ESERCIZI CON FORZA MOTRICE — CENSITI — N. Esercizi	MOTORI E GENERATORI — Motori primari N.	Motori primari CV	Generatori di energia elettrica N.	Generatori CV	Motori elettrici N.	Motori elettrici CV	Potenza CV	ATTIVI — N. Esercizi	ATTIVI — ADDETTI — In complesso MF	In complesso F	di cui operai MF	di cui operai F
1	2	3	4	5	6	7	8	9	10	11	12	13	14	15	16	17	18	19	20	21
XVI. - INDUSTRIE VARIE																				
261. Oggetti in avorio, corallo, ecc.	A	4	4	7	3	2	1	2	—			—	2	3	3	2	5	2	2	1
262. Setole, crine animale, pelo, ecc.	I	—	—	—	—	—	—	—	—	—	—	—	—	—	—	—	—	—	—	—
263. Spazzole, spazzolini e pennelli	I	9	9	41	12	27	10	5	—	—		—	12	15	15	5	30	11	25	10
264. Tinibri, smaltografia.	A	8	8	22	5	12	2	2	—	—	—	—	2	2	2	2	6	2	4	1
265. Cavi e conduttori elettrici.	I	—	—	—	—	—	—	—	—	—	—	—	—	—	—	—	—	—	—	—
266. Gomma elastica e guttaperca	I	3	3	4	1	1	—	—	—	—	—	—	—	—	—	—	—	—	—	—
267. Strumenti musicali.	I	25	25	38	—	11	—	3	—	—	—	—	6	8	8	3	12	—	7	—
268. Giocattoli.	I	—	—	—	—	—	—	—	—	—	—	—	—	—	—	—	—	—	—	—
269. Vulcanizzaz. oggetti gomma.	A	19	19	41	2	19	1	14	—	—	—	—	22	26	26	14	32	1	17	1
270. Fabbricaz. materiali dielettrici	I	1	—	—	—	—	—	—	—	—	—	—	—	—	—	—	—	—	—	—
271. Oggetti in materie plastiche	I	1	1	12	—	10	—	1	—	—	—	—	2	9	9	1	12	—	10	—
272. Fabbr. penne stilogr., mat., ecc.	I	—	—	—	—	—	—	—	—	—	—	—	—	—	—	—	—	—	—	—
273. Industria del tabacco	I	4	4	2.761	2.318	2.670	2.312	4	2	200	1	109	239	721	812	4	2.761	2.318	2.670	2.312
273 *bis*. Stagion., selez., foglie tab.	I	—	—	—	—	—	—	—	—	—	—	—	—	—	—	—	—	—	—	—
274. Lampade elettriche, ecc.	I	3	2	100	72	94	71	2	—	—	—	—	22	63	63	2	100	72	94	71
275. Laboratori montatura occhiali	A	—	—	—	—	—	—	—	—	—	—	—	—	—	—	—	—	—	—	—
276. Lavoraz. carta pecora, ecc.	A	8	8	29	10	18	6	2	—	—			3	6	6	2	8	3	6	2
277. Caricamento di proiettili, ecc.	I	—	—	—	—	—	—	—	—	—	—	—	—	—	—	—	—	—	—	—
278. Fabbricazione cartucce, ecc.	I	1	1	3	—	3	—	—	—	—	—	—	—	—	—	—	—	—	—	—
279. Manichini e materiali didattici	A	—	—	—	—	—	—	—	—	—	—	—	—	—	—	—	—	—	—	—
280. Fabbricazione occhiali, ecc.	I	—	—	—	—	—	—	—	—	—	—	—	—	—	—	—	—	—	—	—
Totale	A-I	**86**	**84**	**3.058**	**2.423**	**2.867**	**2.403**	**35**	**2**	**200**	**1**	**109**	**310**	**853**	**944**	**35**	**2.966**	**2.409**	**2.835**	**2.398**
di cui in esercizi { *artigiani*	A	*39*	*39*	*99*	*20*	*51*	*10*	*20*	—	—		—	*29*	*37*	*37*	*20*	*51*	*8*	*29*	*5*
di cui in esercizi { *industriali*	I	*47*	*45*	*2.959*	*2.403*	*2.816*	*2.393*	*15*	*2*	*200*	*1*	*109*	*281*	*816*	*907*	*15*	*2.915*	*2.401*	*2.806*	*2.393*
Servizi generali (in 1 stabilimento)	I	—	—	4	1	—	—	—	—	—	—	—	—	—	—	—	—	—	—	—
Complesso	A-I	**86**	**84**	**3.062**	**2.424**	**2.867**	**2.403**	**35**	**2**	**200**	**1**	**109**	**310**	**853**	**944**	**35**	**2.966**	**2.409**	**2.835**	**2.398**
	I	**47**	**45**	**2.963**	**2.404**	**2.816**	**2.393**	**15**	**2**	**200**	**1**	**109**	**281**	**816**	**907**	**15**	**2.915**	**2.401**	**2.806**	**2.393**
XVII. - PRODUZIONE E DISTRIBUZIONE FORZA MOTRICE E DISTRIBUZIONE DI GAS E ACQUA																				
281. Prod. e distrib. energia elettr.:																				
a) Imprese di produzione	I	42	40	568	6	496	3	42	98	42.619	86	42.619	18	57	57	40	568	6	496	3
b) Imprese di distribuzione	I	11	11	190	1	147	1	—	—	—	—	—	—	—	—	—	—	—	—	—
282. Distribuzione gas.	I	8	8	120	—	106	—	1	—	—			5	36	36	1	62	—	60	—
283. Distribuzione acqua.	I	63	63	260	7	209	5	27	15	1.864	9	726	205	10.147	11.285	27	213	2	167	—
Totale	I	**124**	**122**	**1.138**	**14**	**958**	**9**	**70**	**113**	**44.483**	**95**	**43.345**	**228**	**10.240**	**11.378**	**68**	**843**	**8**	**723**	**3**
Servizi generali (in 2 stabilimenti).	I	—	—	96	13	27	8	—	—	—	—	—	4	11	11	—	18	—	13	—
Complesso	I	**124**	**122**	**1.234**	**27**	**985**	**17**	**70**	**113**	**44.483**	**95**	**43.345**	**232**	**10.251**	**11.389**	**68**	**861**	**8**	**736**	**3**
COMPLESSO INDUSTRIE																				
Totale	A-I	**23.406**	**22.593**	**113.369**	**21.295**	**86.364**	**15.755**	**3.117**	**1.791**	**85.077**	**171**	**58.484**	**18.750**	**153.397**	**179.990**	**3.034**	**79.729**	**14.562**	**72.385**	**13.768**
di cui in esercizi { *artigiani*	A	*19.099*	*18.621*	*28.268*	*5.906*	*9.292*	*1.588*	*1.111*	*225*	*7.372*	—	—	*1.803*	*3.066*	*10.438*	*1.108*	*3.546*	*525*	*2.406*	*387*
di cui in esercizi { *industriali*	I	*4.307*	*3.975*	*85.101*	*15.389*	*77.072*	*14.167*	*1.976*	*1.566*	*77.705*	*171*	*58.484*	*16.947*	*150.331*	*169.552*	*1.926*	*76.183*	*14.037*	*69.979*	*13.381*
Servizi generali (in 64 stabilim.)	I	—	—	2.883	194	1.936	51	—	43	21.983	37	20.688	616	15.703	16.998		2.706	175	1.897	41
Complesso	A-I	**23.406**	**22.596**	**116.252**	**21.489**	**88.300**	**15.806**	**3.117**	**1.834**	**107060**	**208**	**79.172**	**19.366**	**169.100**	**196.988**	**3.034**	**82.435**	**14.737**	**74.282**	**13.809**
	I	**4.307**	**3.975**	**87.984**	**15.583**	**79.008**	**14.218**	**1.976**	**1.609**	**99.688**	**208**	**79.172**	**17.563**	**166.034**	**186.550**	**1.926**	**78.889**	**14.212**	**71.876**	**13.422**
***B*) SERVIZI**																				
XVIII. - ATTIVITÀ EDITORIALI E AGENZIE DI STAMPA																				
284. Edizioni di libri, periodici, ecc.	—	79	79	119	20	—	—	—	—	—										
285. Edizioni di stampe varie.	—	21	21	2	—	—	—	—	—	—										
286. Agenzie di stampa.	—	—	—	—	—	—	—	—	—	—										
Totale	—	**100**	**100**	**121**	**20**	—	—	—	—	—										
XIX. - IMPRESE DELLO SPETTACOLO																				
287. Esercizio di teatri, cinema, ecc.	—	179	177	555	115	186	15	127	—	—	—	—	312	550	550	127	529	112	178	14
288. Compagnie teatrali, ecc.	—	10	10	132	34	2	—	—	—	—	—	—	—	—	—	—	—	—	—	—
289. Imprese spettacoli viaggianti	—	20	20	67	30	12	4	8	3	26	—	—	8	35	61	8	38	17	11	4
290. Attrezzeria teatrale e scenogr.	—	3	3	3	—	—	—	—	—	—	—	—	—	—	—	—	—	—	—	—
291. Imprese produzione film.	—	—	—	—	—	—	—	—	—	—	—	—	—	—	—	—	—	—	—	—
Totale	—	**212**	**210**	**757**	**179**	**200**	**19**	**135**	**3**	**26**		—	**320**	**585**	**611**	**135**	**567**	**129**	**189**	**18**
XX. - SERVIZI IGIENICI, SANITARI E AFFINI																				
292. Stabil. idropinici e idrotermali	—	2	2	5	2	4	2	1	—	—	—	—	2	10	10	1	—	—	—	—
Totale	—	**2**	**2**	**5**	**2**	**4**	**2**	**1**	—	—	—	—	**2**	**10**	**10**	**1**	—	—	—	—
XXI. - SERVIZI DI PULIZIA, DISINFEZIONE E FUNEBRI																				
293. Servizi di pulizia urbana.	—	48	48	754	1	729	1	7	—	—	—	—	17	47	47	7	438	—	424	—
293 *bis*. Raccolta e cern. immond.	—	6	6	7	—	3	—	—	—	—	—	—	—	—	—	—	—	—	—	—
294. Servizi di disinfez. e simili	—	20	19	240	134	230	134	4	—	—	—	—	9	26	26	4	124	84	121	84
294 *bis*. Puliz. di locali, mostre, ecc.	—	55	54	75	32	13	5	—	—	—	—	—	—	—	—	—	—	—	—	—
295. Servizi funebri	—	40	40	139	7	96	4	—	—	—	—	—	—	—	—	—	—	—	—	—
Totale	—	**169**	**167**	**1.215**	**174**	**1.071**	**144**	**11**	—	—	—	—	**26**	**73**	**73**	**11**	**562**	**84**	**545**	**84**
COMPLESSO SERVIZI																				
Complesso	—	**483**	**479**	**2.098**	**375**	**1.275**	**165**	**147**	**3**	**26**	—	—	**348**	**668**	**694**	**147**	**1.129**	**213**	**734**	**102**
COMPLESSO INDUSTRIE E SERVIZI																				
COMPLESSO	—	**3.889**	**23.075**	**118.350**	**21.864**	**89.575**	**15.971**	**3.264**	**1.837**	**107086**	**208**	**79.172**	**19.714**	**169.768**	**197.682**	**3.181**	**83.564**	**14.950**	**75.016**	**13.911**

Esercizi, addetti, forza motrice, alla data di censimento

C) COMPARTIMENTI

Segue : TAV. I-C — EMILIA

CLASSI SOTTOCLASSI	Industriali (I) Artigiani (A)	ESERCIZI CON E SENZA FORZA MOTRICE: CENSITI N. Esercizi	ATTIVI N. Esercizi	ATTIVI ADDETTI In complesso MF	In complesso F	di cui operai MF	di cui operai F	ESERCIZI CON FORZA MOTRICE: CENSITI N. Esercizi	MOTORI E GENERATORI Motori primari N.	Motori primari CV	Generatori di energia elettrica N.	Generatori di energia elettrica CV	Motori elettrici N.	Motori elettrici CV	*Potenza* CV	ATTIVI N. Esercizi	ATTIVI ADDETTI In complesso MF	In complesso F	di cui operai MF	di cui operai F
1	2	3	4	5	6	7	8	9	10	11	12	13	14	15	16	17	18	19	20	21
A) INDUSTRIE																				
I. - INDUSTRIE DELLA PESCA																				
1. Pesca in acque marine:																				
a) da terra	A	201	201	277	2	151	—	—	—	—	—	—	—	—	—	—	—	—	—	—
b) con naviglio	A	1.237	1.198	2.882	32	1.502	16	75	75	2.010	—	—	—	—	2.010	75	395	4	268	2
2. Tonnare e tonnarelle	A	—	—	—	—	—	—	—	—	—	—	—	—	—	—	—	—	—	—	—
3. Allevamenti in acque marine	A	1	1	104	3	99	3	—	—	—	—	—	—	—	—	—	—	—	—	—
4-5. Pesca e allev. in acque interne	A	1.508	1.508	930	42	414	—	—	—	—	—	—	—	—	—	—	—	—	—	—
Totale	A	**2.947**	**2.908**	**4.193**	**79**	**2.166**	**19**	**75**	**75**	**2.010**	—	—	—	—	**2.010**	**75**	**395**	**4**	**268**	**2**
II. - INDUSTRIE ESTRATTIVE																				
6. Ricerche miner. metallici e solfo	I	13	10	52	—	49	—	2	1	35	—	—	1	20	55	2	37	—	35	—
6 *bis*. Ricerche min. non metallici	I	24	22	427	11	391	10	9	29	2.132	3	41	10	83	2.174	9	256	10	235	10
7. Miniere minerali metallici	I	1	—	—	—	—	—	—	—	—	—	—	—	—	—	—	—	—	—	—
8. Miniere minerali non metallici	I	1	1	24	—	24	—	—	—	—	—	—	—	—	—	—	—	—	—	—
9. Miniere di solfo	I	8	2	286	3	267	—	3	3	328	2	319	42	735	744	2	286	—	267	—
10. Min. di carbone, cave di torba	I	—	—	—	—	—	—	—	—	—	—	—	—	—	—	—	—	—	—	—
11. Min. combustibili liquidi e gass.	I	10	9	539	2	514	—	9	75	2.815	9	588	72	1.713	3.940	9	539	2	514	—
12. Cave di marmo, pietre, ecc.	I	49	30	208	3	172	2	2	2	37	—	—	—	—	37	2	19	—	18	—
13-14. Pietre per macchine, ecc.	I	12	11	149	—	138	—	—	—	—	—	—	—	—	—	—	—	—	—	—
15. Cave di sabbia, ghiaia e pietr.	I	228	213	1.402	13	1.031	1	53	28	367	—	—	185	2.186	2.553	53	947	4	870	1
16. Produz. sale mar. e di ebolliz.	I	2	2	166	3	142	2	2	4	315	4	285	40	572	602	2	166	3	142	2
17. Concess. sorgenti acque miner.	A	27	27	—	—	—	—	—	—	—	—	—	—	—	—	—	—	—	—	—
Totale	A-I	**375**	**327**	**3.253**	**35**	**2.728**	**15**	**80**	**142**	**6.029**	**18**	**1.233**	**350**	**5.309**	**10.105**	**79**	**2.250**	**19**	**2.081**	**13**
di cui in esercizi { *artigiani*	A	*27*	*27*	—	—	—	—	—	—	—	—	—	—	—	—	—	—	—	—	—
di cui in esercizi { *industriali*	I	*348*	*300*	*3.253*	*35*	*2.728*	*15*	*80*	*142*	*6.029*	*18*	*1.233*	*350*	*5.309*	*10.105*	*79*	*2.250*	*19*	*2.081*	*13*
Servizi generali (in 1 stabilimento)	I	—	—	128	—	119	—	—	4	360	3	285	39	152	227	—	128	—	119	—
Complesso	A-I	**375**	**327**	**3.381**	**35**	**2.847**	**15**	**80**	**146**	**6.389**	**21**	**1.518**	**389**	**5.461**	**10.332**	**79**	**2.378**	**19**	**2.200**	**13**
	I	**348**	**300**	**3.381**	**35**	**2.847**	**15**	**80**	**146**	**6.389**	**21**	**1.518**	**389**	**5.461**	**10.332**	**79**	**2.378**	**19**	**2.200**	**13**
III. - INDUSTRIE DEL LEGNO E AFFINI																				
18. Produzione di carbone vegetale	A	333	332	908	18	738	15	—	—	—	—	—	—	—	—	—	—	—	—	—
19. Prima lavorazione del legno	I	158	157	1.725	542	1.547	535	149	17	945	—	—	886	3.242	4.187	149	1.709	542	1.536	535
	A	321	321	689	38	177	10	199	—	—	—	—	305	1.054	1.054	199	458	25	124	8
	Tot.	479	478	2.414	580	1.724	545	348	17	945	—	—	1.191	4.296	5.241	348	2.167	567	1.660	543
20. Fabbriche di botti, fusti, ecc.	I	4	4	57	—	48	—	2	—	—	—	—	10	42	42	2	50	—	44	—
	A	202	201	249	11	6	—	9	—	—	—	—	10	22	22	9	19	1	4	—
	Tot.	206	205	306	11	54	—	11	—	—	—	—	20	64	64	11	69	1	48	—
21. Laboratori da falegnami, ecc.	I	82	82	1.067	48	975	45	72	4	105	2	69	391	1.517	1.553	72	977	48	894	45
	A	4.966	4.948	6.629	66	651	7	821	—	—	—	—	1.015	2.460	2.460	819	1.689	17	429	5
	Tot.	5.048	5.030	7.696	114	1.626	52	893	4	105	2	69	1.406	3.977	4.013	891	2.666	65	1.323	50
22. Veicoli in legno	A	709	709	1.157	4	203	3	155	—	—	—	—	210	507	507	155	407	3	155	3
23. Barche, navi, natanti in legno	I	28	28	54	—	18	—	4	—	—	—	—	4	9	9	4	21	—	15	—
24. Fabbriche di mobili, ecc.	I	78	78	1.571	54	1.443	50	65	2	14	—	—	226	727	741	65	1.434	49	1.331	46
	A	922	921	1.647	33	504	9	218	—	—	—	—	285	613	613	218	606	12	289	6
	Tot.	1.000	999	3.218	87	1.947	59	283	2	14	—	—	511	1.340	1.354	283	2.040	61	1.620	52
24 *bis*. Lucidat., dorat., ecc. mobili	A	100	100	151	2	41	1	—	—	—	—	—	—	—	—	—	—	—	—	—
25. Fabbricaz. utensili e accessori	I	19	19	609	448	579	445	19	—	—	—	—	179	257	257	19	609	448	579	445
	A	131	131	212	75	59	20	77	—	—	—	—	97	122	122	77	144	52	53	18
	Tot.	150	150	821	523	638	465	96	—	—	—	—	276	379	379	96	753	500	632	463
26. Lavor. canne palustri, vim., ecc.	I	5	5	36	33	33	32	1	—	—	—	—	1	4	4	1	1	—	1	—
	A	345	345	492	142	47	12	—	—	—	—	—	—	—	—	—	—	—	—	—
	Tot.	350	350	528	175	80	44	1	—	—	—	—	1	4	4	1	1	—	1	—
27. Crine vegetale, trebbia e simili	A	110	107	226	111	63	38	5	—	—	—	—	5	5	5	4	16	6	9	4
28. Fabbriche di scope	I	41	41	50	11	8	5	—	—	—	—	—	—	—	—	—	—	—	—	—
29. Lavorazione del sughero	I	33	33	216	166	167	147	31	3	7	—	—	42	67	74	31	212	164	167	147
30. Farina di legno e legno macin.	A	1	1	1	—	—	—	1	—	—	—	—	1	1	1	1	1	—	—	—
Totale	A-I	**8.588**	**8.563**	**17.746**	**1.802**	**7.307**	**1.374**	**1.828**	**26**	**1.071**	**2**	**69**	**3.667**	**10.649**	**11.651**	**1.825**	**8.353**	**1.367**	**5.630**	**1.262**
di cui in esercizi { *artigiani*	A	*8.140*	*8.116*	*12361*	*500*	*2.489*	*115*	*1.485*	—	—	—	—	*1.928*	*4.784*	*4.784*	*1.482*	*3.340*	*116*	*1.063*	*44*
di cui in esercizi { *industriali*	I	*448*	*447*	*5.385*	*1.302*	*4.818*	*1.259*	*343*	*26*	*1.071*	*2*	*69*	*1.739*	*5.865*	*6.867*	*343*	*5.013*	*1.251*	*4.567*	*1.218*
Servizi generali (in 16 stabilimenti)	I	—	—	44	3	14	—	—	4	165	2	94	44	135	206	—	28	3	9	—
Complesso	A-I	**8.588**	**8.563**	**17.790**	**1.805**	**7.321**	**1.374**	**1.828**	**30**	**1.236**	**4**	**163**	**3.711**	**10.784**	**11.857**	**1.825**	**8.381**	**1.370**	**5.639**	**1.262**
	I	**448**	**447**	**5.429**	**1.305**	**4.832**	**1.259**	**343**	**30**	**1.236**	**4**	**163**	**1.783**	**6.000**	**7.073**	**343**	**5.041**	**1.254**	**4.576**	**1.218**
IV. - INDUSTRIE ALIMENTARI																				
31. Esercizio macchine agrarie	A	3.529	3.529	12.069	—	8.540	—	—	—	—	—	—	—	—	—	—	—	—	—	—
32. Trebbiatr. e sgranatr. per cereali	A	2.620	2.620	—	—	—	—	—	—	—	—	—	—	—	—	—	—	—	—	—
33. Magazz. conservaz. cereali, ecc.	I	36	34	74	7	36	5	16	2	24	—	—	29	78	102	15	50	6	31	5
34. Lavorazioni del riso	I	17	16	139	5	117	2	16	24	782	1	10	13	243	1.015	15	139	5	117	2
35-36. Molini per cereali	I	2.314	2.293	5.636	457	2.121	47	1.948	3.154	25.776	22	456	1.563	24.085	49.405	1.930	5.000	366	2.073	46
37-38. Forni per panificazione	I	2.619	2.615	6.042	1.191	1.981	50	1.696	17	50	—	—	2.113	2.988	3.038	1.695	4.758	773	1.894	50
39. Pastifici	I	102	101	1.552	949	1.389	906	99	2	55	—	—	1.410	3.135	3.190	98	1.549	947	1.389	906
39 *bis*. Produzione di paste fresche	A	548	547	379	104	238	67	—	—	—	—	—	—	—	—	—	—	—	—	—
40-41. Biscotti, panettoni, ecc.	I	382	381	808	234	436	140	166	—	—	—	—	247	283	283	166	579	156	395	134
42-42 *bis*. Cacao, cioccolata, ecc.	I	44	43	1.130	972	1.083	964	40	—	—	—	—	187	495	495	40	1.127	971	1.083	964
	A	68	68	86	51	55	35	—	—	—	—	—	—	—	—	—	—	—	—	—
	Tot.	112	111	1.216	1.023	1.138	999	40	—	—	—	—	187	495	495	40	1.127	971	1.083	964
43. Pubblici macelli	I	214	213	513	12	243	4	46	4	94	—	—	61	229	323	46	160	4	83	2
44-44 *bis*. Conser. e lav. delle carni	I	123	119	1.831	452	1.604	413	92	16	301	3	86	632	3.295	3.510	91	1.762	447	1.573	413
	A	3.222	3.219	2.981	507	1.878	320	—	—	—	—	—	—	—	—	—	—	—	—	—
	Tot.	3.345	3.338	4.812	959	3.482	733	92	16	301	3	86	632	3.295	3.510	91	1.762	447	1.573	413
45-45 *bis*. Produzione di gelati	A	1.398	1.397	—	—	—	—	875	—	—	—	—	1.198	887	887	874	—	—	—	—
46. Prodotti alimentari della pesca	I	6	6	139	114	131	113	5	—	—	—	—	11	18	18	5	139	114	131	113
47. Lavorazione del baccalà	I	1	1	7	—	6	—	1	—	—	—	—	14	70	70	1	7	—	6	—
48. Produzione di mangimi	I	5	5	148	17	120	15	4	3	211	2	173	94	832	870	4	146	17	120	15
49. Conserv. e trasform. frutta, ecc.	I	187	186	9.756	6.168	9.430	6.130	156	92	3.461	19	674	1.029	7.727	10.514	155	9.604	6.141	9.316	6.110
49 *bis*. Essiccazione delle castagne	A	1.419	1.386	—	—	—	—	—	—	—	—	—	—	—	—	—	—	—	—	—
50-50 *bis*-51. Lavoraz. latte e deriv.	I	2.782	2.769	7.314	1.100	4.376	457	2.145	1.306	5.104	—	—	1.478	2.994	8.098	2.136	6.043	908	3.764	406
	A	519	519	—	—	—	—	—	—	—	—	—	—	—	—	—	—	—	—	—
	Tot.	3.301	3.288	7.314	1.100	4.376	457	2.145	1.306	5.104	—	—	1.478	2.994	8.098	2.136	6.043	908	3.764	406

Esercizi, addetti, forza motrice, alla data di censimento

C) COMPARTIMENTI

Segue: TAV. I-C

EMILIA

CLASSI / SOTTOCLASSI	Industriali (I) / Artigiani (A)	ESERCIZI CON E SENZA FORZA MOTRICE — CENSITI — N. Esercizi	ATTIVI — N. Esercizi	ATTIVI — ADDETTI — In complesso MF	In complesso F	di cui operai MF	di cui operai F	ESERCIZI CON FORZA MOTRICE — CENSITI — N. Esercizi	MOTORI E GENERATORI — Motori primari N.	Motori primari CV	Generatori di energia elettrica N.	Generatori CV	Motori elettrici N.	Motori elettrici CV	Potenza CV	ATTIVI — N. Esercizi	ATTIVI — ADDETTI — In complesso MF	In complesso F	di cui operai MF	di cui operai F
1	2	3	4	5	6	7	8	9	10	11	12	13	14	15	16	17	18	19	20	21
Segue: IV - INDUSTRIE ALIMENTARI																				
52. Frantoi per olive — a forza inanimata	I	83	83	453	3	354	—	82	32	213	—	—	68	181	394	82	453	3	354	—
52. Frantoi per olive — a forza animata	A	44	42	—	—	—	—	—	—	—	—	—	—	—	—	—	—	—	—	—
53. Produzione di vini e aceti	I	888	860	2.817	261	1.579	150	611	185	1.890	—	—	2.013	6.338	8.228	595	2.241	210	1.390	142
54. Distillerie alcole 2ª categ., ecc.	I	94	92	741	204	631	186	32	6	317	3	161	231	610	766	32	638	177	589	169
55. Produzione di malto	I	1	1	—	—	—	—	1	—	—	—	—	10	17	17	1	—	—	—	—
56. Produzione di birra	I	1	1	69	39	67	39	1	1	120	1	116	50	196	200	1	69	39	67	39
57. Produzione di estratti di malto	I	1	1	16	2	11	—	1	—	—	—	—	13	28	28	1	16	2	11	—
58. Produz. bevande gassate, ecc.	I	165	165	452	125	191	74	112	1	3	—	—	144	156	159	112	374	108	186	73
59. Lavoraz. semi non oleosi, ecc.	A	15	10	44	18	28	11	—	—	—	—	—	—	—	—	—	—	—	—	—
60-61. Torrefazione del caffè	A	21	21	34	6	22	3	—	—	—	—	—	—	—	—	—	—	—	—	—
62. Produz. di surrogati del caffè	I	—	—	—	—	—	—	—	—	—	—	—	—	—	—	—	—	—	—	—
63. Produz. estratti, dadi, ecc.	I	2	1	27	1	26	1	2	—	—	—	—	18	64	64	1	27	1	26	1
64. Produz. e raffinaz. zucchero	I	22	22	17.865	912	16.308	895	22	203	36.733	65	25.573	1.880	29.274	40.434	22	17.865	912	16.308	895
65. Lavorazione del miele	I	10	10	22	3	7	—	1	—	—	—	—	9	9	9	1	6	2	3	—
66-67. Frigoriferi e fabbr. ghiaccio	I	102	94	346	8	247	1	100	15	904	6	557	464	5.211	5.558	92	342	8	243	1
68. Frantoi per semi oleosi	A	35	35	214	26	136	15	—	—	—	—	—	—	—	—	—	—	—	—	—
69. Produz. e raffinaz. oli vegetali	I	5	5	83	4	78	4	4	1	12	—	—	36	251	263	4	80	4	76	4
Totale	A-I	**23.644**	**23.510**	**73.787**	**13.952**	**53.469**	**11.047**	**8.274**	**5.064**	**76.050**	**122**	**27.806**	**15.015**	**89.694**	**137.938**	**8.215**	**53.174**	**12.321**	**41.228**	**10.490**
di cui in esercizi — *artigiani*	A	*13.438*	*13.393*	*15.807*	*712*	*10.897*	*451*	*875*	—	—	—	—	*1.198*	*887*	*887*	*874*	—	—	—	—
di cui in esercizi — *industriali*	I	*10.206*	*10.117*	*57.980*	*13.240*	*42.572*	*10.596*	*7.399*	*5.064*	*76.050*	*122*	*27.806*	*13.817*	*88.807*	*137.051*	*7.341*	*53.174*	*12.321*	*41.228*	*10.490*
Servizi generali (in 7 stabilimenti)	I	—	—	386	8	242	7	—	29	7.957	9	5.356	56	885	3.486	—	322	6	230	6
Complesso	A-I	**23.644**	**23.510**	**74.173**	**13.960**	**53.711**	**11.054**	**8.274**	**5.093**	**84.007**	**131**	**33.162**	**15.071**	**90.579**	**141.424**	**8.215**	**53.496**	**12.327**	**41.458**	**10.496**
	I	**10.206**	**10.117**	**58.366**	**13.248**	**42.814**	**10.603**	**7.399**	**5.093**	**84.007**	**131**	**33.162**	**13.873**	**89.692**	**140.537**	**7.341**	**53.496**	**12.327**	**41.458**	**10.496**
V. - INDUSTRIE METALLURGICHE																				
70. Prod. ghisa, acciaio, ferroleghe	I	1	1	75	—	74	—	1	—	—	4	—	27	263	263	1	75	—	74	—
71. Prima lavoraz. ferro e acciaio	I	1	1	129	—	125	—	1	—	—	—	—	28	1.071	1.071	1	129	—	125	—
72. Pezzi acciaio, fucin. e stamp.	I	—	—	—	—	—	—	—	—	—	—	—	—	—	—	—	—	—	—	—
73. Trafil., lamin. ferro e acciaio	I	2	2	59	—	59	—	2	1	20	—	—	28	327	347	2	59	—	59	—
74. Metalli diversi dal ferro, ecc.	I	1	1	1	—	1	—	—	—	—	—	—	—	—	—	—	—	—	—	—
75. 1ª lav. metalli diversi dal ferro	I	3	3	13	2	13	2	3	—	—	—	—	15	79	79	3	13	2	13	2
76. Catenifici	I	—	—	—	—	—	—	—	—	—	—	—	—	—	—	—	—	—	—	—
Totale	I	**8**	**8**	**277**	**2**	**272**	**2**	**7**	**1**	**20**	—	—	**98**	**1.740**	**1.760**	**7**	**276**	**2**	**271**	**2**
Servizi generali (in 3 stabilimenti)	I	—	—	110	—	103	—	—	—	—	—	—	49	211	211	—	110	—	103	—
Complesso	I	**8**	**8**	**387**	**2**	**375**	**2**	**7**	**1**	**20**	—	—	**147**	**1.951**	**1.971**	**7**	**386**	**2**	**374**	**2**
VI. - INDUSTRIE MECCANICHE																				
77. Artigiani meccanici	A	8.861	8.599	15.464	1.082	4.757	334	2.195	84	312	—	—	3.365	3.814	4.126	2.162	6.036	422	3.184	224
78 a 123 125 a 137. Stab. meccanici	I	316	316	35.683	4.858	33.597	4.627	314	30	4.324	26	3.498	11.768	42.901	43.727	314	35.612	4.856	33.530	4.626
137 *bis*. Officine meccaniche FF. SS.	I	8	8	1.797	—	1.729	—	8	7	1.374	4	.1155	647	6.342	6.561	8	1.797	—	1.729	—
	A	—	—	—	—	—	—	—	—	—	—	—	—	—	—	—	—	—	—	—
	Tot.	8	8	1.797	—	1.729	—	8	7	1.374	4	1.155	647	6.342	6.561	8	1.797	—	1.729	—
124. Demolizione di navi	I	—	—	—	—	—	—	—	—	—	—	—	—	—	—	—	—	—	—	—
137 *ter*. Imprese installat. d'impianti	I	30	30	626	23	529	—	10	—	—	—	—	17	32	32	10	167	9	133	—
Totale	A-I	**9.215**	**8.953**	**53.570**	**5.963**	**40.612**	**4.961**	**2.527**	**121**	**6.010**	**30**	**4.653**	**15.797**	**53.089**	**54.446**	**2.494**	**43.612**	**5.287**	**38.576**	**4.850**
di cui in esercizi — *artigiani*	A	*8.861*	*8.599*	*15.464*	*1.082*	*4.757*	*334*	*2.195*	*84*	*312*	—	—	*3.365*	*3.814*	*4.126*	*2.162*	*6.036*	*422*	*3.184*	*224*
di cui in esercizi — *industriali*	I	*354*	*354*	*38.106*	*4.881*	*35.855*	*4.627*	*332*	*37*	*5.698*	*30*	*4.653*	*12.432*	*49.275*	*50.320*	*332*	*37.576*	*4.865*	*35.392*	*4.626*
Servizi generali (in 10 stabilimenti)	I	—	—	661	47	606	34	—	1	10	1	10	28	96	96	—	97	10	81	4
Complesso	A-I	**9.215**	**8.953**	**54.231**	**6.010**	**41.218**	**4.995**	**2.527**	**122**	**6.020**	**31**	**4.663**	**15.825**	**53.185**	**54.542**	**2.494**	**43.709**	**5.297**	**38.657**	**4.854**
	I	**354**	**354**	**38.767**	**4.928**	**36.461**	**4.661**	**332**	**38**	**5.708**	**31**	**4.663**	**12.460**	**49.371**	**50.416**	**332**	**37.673**	**4.875**	**35.473**	**4.630**
VII. - INDUSTRIE CHE LAVORANO I MINERALI NON METALLICI																				
138. Macinaz., lavaggio minerali	I	5	5	59	22	50	21	4	3	67	—	—	8	102	169	4	46	19	42	19
139. Cantieri da scalpellino, ecc.	I	15	14	124	8	108	8	12	—	—	—	—	33	120	120	11	81	8	74	8
	A	113	113	211	5	67	1	24	—	—	—	—	50	119	119	24	86	1	50	1
	Tot.	128	127	335	13	175	9	36	—	—	—	—	83	239	239	35	167	9	124	9
140. Lavoraz. artist. marmi e pietre	I	8	8	58	7	53	6	7	—	—	—	—	24	59	59	7	56	7	51	6
	A	94	94	208	6	76	2	31	—	—	—	—	48	105	105	31	101	3	53	1
	Tot.	102	102	266	13	129	8	38	—	—	—	—	72	164	164	38	157	10	104	7
141-141 *bis*. Lav. pietre dure e prez.	I	—	—	—	—	—	—	—	—	—	—	—	—	—	—	—	—	—	—	—
	A	—	—	—	—	—	—	—	—	—	—	—	—	—	—	—	—	—	—	—
	Tot.	—	—	—	—	—	—	—	—	—	—	—	—	—	—	—	—	—	—	—
142. Fornaci e molini da gesso, ecc.	I	59	54	1.542	20	1.480	17	50	29	2.153	1	258	356	10.002	11.897	47	1.500	20	1.440	17
	A	64	64	157	12	40	3	10	—	—	—	—	13	101	101	10	27	2	12	1
	Tot.	123	118	1.699	32	1.520	20	60	29	2.153	1	258	369	10.103	11.998	57	1.527	22	1.452	18
143. Fornaci da laterizi	I	195	185	9.600	2.616	9.388	2.607	155	41	1.328	1	14	893	10.819	12.133	152	9.010	2.556	8.826	2.548
	A	15	13	30	4	5	—	—	—	—	—	—	—	—	—	—	—	—	—	—
	Tot.	210	198	9.630	2.620	9.393	2.607	155	41	1.328	1	14	893	10.819	12.133	152	9.010	2.556	8.826	2.548
144. Oggetti in grès, ecc.	I	3	3	184	31	180	31	3	—	—	—	—	16	83	83	3	184	31	180	31
145. Industria della ceramica	I	16	15	2.005	984	1.955	976	14	—	—	—	—	237	1.332	1.332	13	1.997	983	1.948	975
	A	36	36	115	38	44	14	4	—	—	—	—	4	9	9	4	40	13	31	10
	Tot.	52	51	2.120	1.022	1.999	990	18	—	—	—	—	241	1.341	1.341	17	2.037	996	1.979	985
146. Oggetti in cemento, gesso ecc.	I	97	92	1.205	343	1.126	341	54	2	18	—	—	179	440	458	52	1.049	343	999	334
	A	288	288	671	50	235	18	22	—	—	—	—	30	47	47	22	77	7	35	2
	Tot.	385	380	1.876	393	1.361	359	76	2	18	—	—	209	487	505	74	1.126	350	1.034	336
147. Abrasivi flessibili, rigidi, ecc.	I	—	—	—	—	—	—	—	—	—	—	—	—	—	—	—	—	—	—	—
148. Fabbricaz. e lavoraz. vetro	I	31	30	1.460	465	1.406	459	30	3	53	1	14	306	770	809	30	1.460	465	1.406	459
149. Lavori artistici in mosaico	A	2	2	2	1	—	—	—	—	—	—	—	—	—	—	—	—	—	—	—
Totale	A-I	**1.041**	**1.016**	**17.631**	**4.612**	**16.213**	**4.504**	**420**	**78**	**3.619**	**3**	**286**	**2.197**	**24.108**	**27.441**	**410**	**15.714**	**4.458**	**15.147**	**4.412**
di cui in esercizi — *artigiani*	A	*612*	*610*	*1.394*	*116*	*467*	*38*	*91*	—	—	—	—	*145*	*381*	*381*	*91*	*331*	*26*	*181*	*15*
di cui in esercizi — *industriali*	I	*429*	*406*	*16.237*	*4.496*	*15.746*	*4.466*	*329*	*78*	*3.619*	*3*	*286*	*2.052*	*23.727*	*27.060*	*319*	*15.383*	*4.432*	*14.966*	*4.397*
Servizi generali (in 12 stabilimenti)	I	—	—	26	—	2	—	—	2	40	—	—	11	188	228	—	9	—	2	—
Complesso	A-I	**1.041**	**1.016**	**17.657**	**4.612**	**16.215**	**4.504**	**420**	**80**	**3.659**	**3**	**286**	**2.208**	**24.296**	**27.669**	**410**	**15.723**	**4.458**	**15.149**	**4.412**
	I	**429**	**406**	**16.263**	**4.496**	**15.748**	**4.466**	**329**	**80**	**3.659**	**3**	**286**	**2.063**	**23.915**	**27.288**	**319**	**15.392**	**4.432**	**14.968**	**4.397**
VIII. - INDUSTRIE EDILIZIE																				
150 a 156. Imprese edilizie	I	1.596	1.388	41.092	10	39.346	1	263	340	2.736	7	15	745	3.258	5.979	246	20.195	9	19716	1
150 *bis*. Artigiani edili	A	2.401	2.397	4.414	13	1.390	4	11	—	—	—	—	12	12	12	11	53	—	41	—
Totale	A-I	**3.997**	**3.785**	**45.506**	**23**	**40.736**	**5**	**274**	**340**	**2.736**	**7**	**15**	**757**	**3.270**	**5.991**	**257**	**20.248**	**9**	**19.757**	**1**

Esercizi, addetti, forza motrice, alla data di censimento

(C) COMPARTIMENTI

Segue : TAV. I-C — EMILIA

CLASSI SOTTOCLASSI	Industriali (I) Artigiani (A)	ESERCIZI CON E SENZA FORZA MOTRICE — CENSITI: N. Esercizi	ATTIVI: N. Esercizi	ATTIVI — ADDETTI: In complesso MF	In complesso F	di cui operai MF	di cui operai F	ESERCIZI CON FORZA MOTRICE — CENSITI: N. Esercizi	MOTORI E GENERATORI: Motori primari N.	Motori primari CV	Generatori di energia elettrica N.	Generatori di energia elettrica CV	Motori elettrici N.	Motori elettrici CV	Potenza CV	ATTIVI: N. Esercizi	ATTIVI — ADDETTI: In complesso MF	In complesso F	di cui operai MF	di cui operai F
1	2	3	4	5	6	7	8	9	10	11	12	13	14	15	16	17	18	19	20	21
IX. - INDUSTRIE CHIMICHE																				
157. Chimico-estrattive, ecc.	I	4	4	54	1	48	1	3	2	4	—	—	72	510	514	3	54	1	48	1
158. Polveri da caccia, da mina, ecc.	I	10	9	327	171	303	170	6	4	38	—	—	52	281	319	5	309	168	293	168
159. Prodotti azotati, ecc.	I	—	—	—	—	—	—	—	—	—	—	—	—	—	—	—	—	—	—	—
160. Acido solforico, ecc.	I	19	17	579	25	474	15	14	8	259	3	166	407	2.187	2.280	13	558	13	463	6
161. Anticrittogamici, ecc.	I	11	10	94	6	78	4	6	—	—	—	—	15	280	280	6	80	5	70	4
162. Soda, potassa, cloro, ecc.	I	2	2	8	—	7	—	2	—	—	—	—	10	71	71	2	8	—	7	—
163. Elettrotermiche.	I	—	—	—	—	—	—	—	—	—	—	—	—	—	—	—	—	—	—	—
164. Acido acetico e derivati.	I	2	2	8	—	7	—	2	1	56	—	—	3	21	77	2	8	—	7	—
165. Alcole etilico 1ª categ., ecc.	I	12	11	1.617	69	1.471	63	11	20	3.222	11	2.663	518	4.899	5.458	11	1.617	69	1.471	63
166. Oli minerali, ecc.	I	9	9	308	22	224	17	9	11	372	6	102	80	356	626	9	308	22	224	17
167. Distillaz. carbone fossile, ecc.	I	22	22	651	2	566	—	21	23	360	2	150	260	1.739	1.949	21	649	2	566	—
168. Fiammiferi.	I	—	—	—	—	—	—	—	—	—	—	—	—	—	—	—	—	—	—	—
169. Gas compressi.	I	7	6	53	—	49	—	6	2	110	1	45	30	505	570	6	53	—	49	—
170. Prodotti sensibili fotografici	I	4	4	17	4	7	2	3	—	—	—	—	9	13	13	3	15	4	7	2
171. Colori organici sintetici.	I	1	1	51	12	48	12	1	—	—	—	—	41	163	163	1	51	12	48	12
172. Prodotti ausiliari per tessili.	I	1	1	10	5	9	5	1	—	—	—	—	9	28	28	1	10	5	9	5
173. Idrogenazione oli e grassi.	I	5	4	8	—	7	—	1	—	—	—	—	—	—	—	—	—	—	—	—
174. Saponi, glicerina, ecc.	I	62	59	516	184	433	174	37	3	23	—	—	73	202	225	36	343	45	290	37
175. Amidi, destrine, glutine, ecc.	I	1	—	—	—	—	—	—	—	—	—	—	—	—	—	—	—	—	—	—
176. Profumerie, ecc.	I	30	27	579	505	513	477	16	—	—	—	—	52	74	74	14	514	452	475	445
176 *bis*. Profumi sintetici, ecc.	I	—	—	—	—	—	—	—	—	—	—	—	—	—	—	—	—	—	—	—
177. Essenze aromatiche, ecc.	I	1	1	—	—	—	—	1	4	14	8	12	8	33	35	1	—	—	—	—
178. Derivati agrumari.	I	—	—	—	—	—	—	—	—	—	—	—	—	—	—	—	—	—	—	—
179. Industria tartarica.	I	3	2	4	—	—	—	3	1	140	1	133	32	199	206	2	4	—	—	—
180. Estratti per concia e tinta, ecc.	I	3	3	212	2	201	2	3	8	524	4	192	65	261	593	3	212	2	201	2
181. Prod. farmaceut. sintetici, ecc.	I	4	3	27	8	22	7	4	—	—	—	—	30	57	57	3	27	8	22	7
181 *bis*. Specialità farmaceut., ecc.	I	76	71	729	553	580	491	32	1	1	—	—	267	274	275	31	608	494	514	452
182. Cellulosa.	I	—	—	—	—	—	—	—	—	—	—	—	—	—	—	—	—	—	—	—
183. Materie plastiche, ecc.	I	1	1	9	—	9	—	1	—	—	—	—	7	49	49	1	9	—	9	—
184. Colori inorganici, ecc.	I	4	4	27	14	27	14	2	—	—	—	—	7	14	14	2	19	10	19	10
185. Vernici, pitture e affini.	I	14	14	60	31	49	29	11	—	—	—	—	22	58	58	11	58	26	49	24
186. Inchiostri, colle, ecc.	I	10	9	95	68	87	65	2	—	—	—	—	8	12	12	2	76	61	74	61
187. Creme e lucidi, ecc.	I	18	15	58	36	42	33	1	—	—	—	—	5	5	5	1	25	22	25	22
188-189. Ind. chimiche diverse	I	3	3	1.290	988	1.280	988	3	3	220	2	143	232	643	720	3	1.290	988	1.280	988
Totale	I	**339**	**314**	**7.391**	**2.706**	**6.541**	**2.569**	**202**	**91**	**5.343**	**38**	**3.606**	**2.314**	**12.934**	**14.671**	**193**	**6.905**	**2.409**	**6.220**	**2.326**
Servizi generali (in 19 stabilimenti)	I	—	—	578	125	467	93	—	3	210	3	201	88	320	329	—	483	92	426	78
Complesso	I	**339**	**314**	**7.969**	**2.831**	**7.008**	**2.662**	**202**	**94**	**5.553**	**41**	**3.807**	**2.402**	**13.254**	**15.000**	**193**	**7.388**	**2.501**	**6.646**	**2.404**
X. - INDUSTRIE DELLA CARTA E AFFINI																				
190. Classifica carta da macero, ecc.	I	23	23	294	242	263	234	2	—	—	—	—	25	73	73	2	157	146	153	145
191. Paste meccaniche di legno, ecc.	I	18	18	1.511	474	1.456	467	18	56	3.883	9	998	357	7.325	10.210	18	1.511	474	1.456	467
	A	—	—	—	—	—	—	—	—	—	—	—	—	—	—	—	—	—	—	—
	Tot.	18	18	1511	474	1.456	467	18	56	3.883	9	998	357	7.325	10.210	18	1.511	474	1.456	467
192. Patinatura, coloritura, ecc.	I	—	—	—	—	—	—	—	—	—	—	—	—	—	—	—	—	—	—	—
193. Industrie operatrici carta, ecc.	I	63	63	1.507	1.229	1.436	1.209	47	—	—	—	—	311	446	446	47	1.451	1.192	1.399	1.177
194. Fabbricaz. oggetti carta-pesta.	I	3	3	4	3	1	1	1	—	—	—	—	1	2	2	1	2	2	1	1
195. Produzione carta carbone, ecc.	I	1	1	5	—	5	—	—	—	—	—	—	—	—	—	—	—	—	—	—
196. Produz. di fibra vulcanizzata	I	—	—	—	—	—	—	—	—	—	—	—	—	—	—	—	—	—	—	—
Totale	A-I	**108**	**108**	**3.321**	**1.948**	**3.161**	**1.911**	**68**	**56**	**3.883**	**9**	**998**	**694**	**7.846**	**10.731**	**68**	**3.121**	**1.814**	**3.009**	**1.790**
di cui in esercizi artigiani	A	—	—	—	—	—	—	—	—	—	—	—	—	—	—	—	—	—	—	—
di cui in esercizi industriali	I	*108*	*108*	*3.321*	*1.948*	*3.161*	*1.911*	*68*	*56*	*3.883*	*9*	*998*	*694*	*7.846*	*10.731*	*68*	*3.121*	*1.814*	*3.009*	*1.790*
Servizi generali (in 1 stabilimento).	I	—	—	3	—	—	—	—	—	—	—	—	—	—	—	—	—	—	—	—
Complesso	A-I	**108**	**108**	**3.324**	**1.948**	**3.161**	**1.911**	**68**	**56**	**3.883**	**9**	**998**	**694**	**7.846**	**10.731**	**68**	**3.121**	**1.814**	**3.009**	**1.790**
	I	108	108	3.324	1.948	3.161	1.911	68	56	3.883	9	998	694	7.846	10.731	68	3.121	1.814	3.009	1.790
XI. - INDUSTRIE POLIGRAFICHE E AFFINI																				
197. Stabilimenti arti grafiche.	I	338	338	3.156	591	2.555	516	298	—	—	—	—	1.234	1.948	1.948	298	3.081	588	2.530	516
198. Legatorie e rilegatorie.	I	6	6	220	139	197	136	5	—	—	—	—	52	64	64	5	208	136	187	133
	A	83	83	162	97	51	32	1	—	—	—	—	1	1	1	1	3	2	—	—
	Tot.	89	89	382	236	248	168	6	—	—	—	—	53	65	65	6	211	138	187	133
199. Stabilim. e studi fotografici	A	320	320	604	92	188	27	16	—	—	—	—	38	18	18	16	79	6	52	3
200. Uffici di copisteria e affini.	A	22	22	38	24	10	7	—	—	—	—	—	—	—	—	—	—	—	—	—
Totale	A-I	**769**	**769**	**4.180**	**943**	**3.001**	**718**	**320**	—	—	—	—	**1.325**	**2.031**	**2.031**	**320**	**3.371**	**732**	**2.769**	**652**
di cui in esercizi artigiani	A	*425*	*425*	*804*	*213*	*249*	*66*	*17*	—	—	—	—	*39*	*19*	*19*	*17*	*82*	*8*	*52*	*3*
di cui in esercizi industriali	I	*344*	*344*	*3.376*	*730*	*2.752*	*652*	*303*	—	—	—	—	*1.286*	*2.012*	*2.012*	*303*	*3.289*	*724*	*2.717*	*649*
Servizi generali (in 3 stabilimenti).	I	—	—	5	—	2	—	—	—	—	—	—	1	1	1	—	2	—	2	—
Complesso	A-I	**769**	**769**	**4.185**	**943**	**3.003**	**718**	**320**	—	—	—	—	**1.326**	**2.032**	**2.032**	**320**	**3.373**	**732**	**2.771**	**652**
	I	344	344	3.381	730	2.754	652	303	—	—	—	—	1.287	2.013	2.013	303	3.291	724	2.719	649
XII. - INDUSTRIE DEL CUOIO, DELLE PELLI, ECC.																				
201. Lavoraz. di pelli per pellicceria	I	4	4	39	27	33	27	3	—	—	—	—	12	20	20	3	36	27	32	27
	A	12	12	33	11	10	3	10	—	—	—	—	13	26	26	10	30	9	10	3
	Tot.	16	16	72	38	43	30	13	—	—	—	—	25	46	46	13	66	36	42	30
202. Concerie	I	11	11	142	8	128	8	10	2	17	—	—	77	362	379	10	141	8	128	8
203. Fabbriche di cuoi artificiali.	I	—	—	—	—	—	—	—	—	—	—	—	—	—	—	—	—	—	—	—
204. Fabbriche di cinghie	I	5	5	82	33	78	33	4	—	—	—	—	15	23	23	4	56	33	52	33
	A	299	299	411	11	67	2	—	—	—	—	—	—	—	—	—	—	—	—	—
	Tot.	304	304	493	44	145	35	4	—	—	—	—	15	23	23	4	56	33	52	33
205. Pelletterie e articoli valigeria	I	13	13	353	288	340	285	8	—	—	—	—	22	15	15	8	274	221	263	218
	A	22	22	67	42	31	20	5	—	—	—	—	5	4	4	5	23	15	13	9
	Tot.	35	35	420	330	371	305	13	—	—	—	—	27	19	19	13	297	236	276	227
206. Calzaturifici.	I	79	78	3.362	1.944	3.275	1.930	70	—	—	—	—	663	1.018	1.018	70	3.299	1.940	3.215	1.926
	A	8.249	8.236	9.628	211	597	13	101	—	—	—	—	109	78	78	101	266	6	104	2
	Tot.	8.328	8.314	12.990	2.155	3.872	1.943	171	—	—	—	—	772	1.096	1.096	171	3.565	1.946	3.319	1.928
206 *bis*. Rip. a macchina calzature	A	12	12	21	—	8	—	6	—	—	—	—	8	6	6	6	15	—	8	—
207. Fabbriche di guanti in pelle	I	5	5	61	43	53	40	2	—	—	—	—	2	2	2	2	26	19	23	18
Totale	A-I	**8.711**	**8.697**	**14.199**	**2.618**	**4.620**	**2.361**	**219**	**2**	**17**	—	—	**926**	**1.554**	**1.571**	**219**	**4.166**	**2.278**	**3.848**	**2.244**
di cui in esercizi artigiani	A	*8.594*	*8.581*	*10.160*	*275*	*713*	*38*	*122*	—	—	—	—	*135*	*114*	*114*	*122*	*334*	*30*	*135*	*14*
di cui in esercizi industriali	I	*117*	*116*	*4.039*	*2.343*	*3.907*	*2.323*	*97*	*2*	*17*	—	—	*791*	*1.440*	*1.457*	*97*	*3.832*	*2.248*	*3.713*	*2.230*
Servizi generali (in 4 stabilimenti).	I	—	—	30	8	5	—	—	—	—	—	—	20	64	64	—	17	5	—	—
Complesso	A-I	**8.711**	**8.697**	**14.229**	**2.626**	**4.625**	**2.361**	**219**	**2**	**17**	—	—	**946**	**1.618**	**1.635**	**219**	**4.183**	**2.283**	**3.848**	**2.244**
	I	117	116	4.069	2.351	3.912	2.323	97	2	17	—	—	811	1.504	1.521	97	3.849	2.253	3.713	2.230

Esercizi, addetti, forza motrice, alla data di censimento

C) COMPARTIMENTI

Segue : TAV. I-C

EMILIA

CLASSI SOTTOCLASSI	Industriali (I) Artigiani (A)	ESERCIZI CON E SENZA FORZA MOTRICE — CENSITI — N. Esercizi	ATTIVI — N. Esercizi	ATTIVI — ADDETTI — In complesso MF	In complesso F	di cui operai MF	di cui operai F	ESERCIZI CON FORZA MOTRICE — CENSITI — N. Esercizi	MOTORI E GENERATORI — Motori primari N.	Motori primari CV	Generatori di energia elettrica N.	Generatori di energia elettrica CV	Motori elettrici N.	Motori elettrici CV	*Potenza* CV	ATTIVI — N. Esercizi	ATTIVI — ADDETTI — In complesso MF	In complesso F	di cui operai MF	di cui operai F
1	2	3	4	5	6	7	8	9	10	11	12	13	14	15	16	17	18	19	20	21
XIII. - INDUSTRIE TESSILI																				
208. Produzione del seme-bachi. .	I	2	2	23	20	19	19	1	—	—	—	—	2	1	1	1	12	10	9	9
209. Impianti essiccazione bozzoli .	I	14	12	54	40	44	32	12	—	—	—	—	17	91	91	10	45	34	36	26
210. Trattura seta e filatura bozzoli	I	4	4	285	279	281	277	4	—	—	—	—	7	16	16	4	285	279	281	277
211. Torcitura seta, ecc.	I	—	—	—	—	—	—	—	—	—	—	—	—	—	—	—	—	—	—	—
212. Tessitura seta, ecc.	I	—	—	—	—	—	—	—	—	—	—	—	—	—	—	—	—	—	—	—
	A	2	2	11	4	8	3	1	—	—	—	—	2	1	1	1	9	3	8	3
	Tot.	2	2	11	4	8	3	1	—	—	—	—	2	1	1	1	9	3	8	3
213. Lavoraz. cascami seta, ecc. .	I	—	—	—	—	—	—	—	—	—	—	—	—	—	—	—	—	—	—	—
214. Classificaz. degli stracci, ecc. .	I	6	6	29	21	25	20	2	2	50	1	24	1	5	31	2	5	2	4	2
215. Filatura e ritorcitura cotone .	I	—	—	—	—	—	—	—	—	—	—	—	—	—	—	—	—	—	—	—
216. Tessitura cotone puro o misto	I	18	16	51	43	33	31	4	—	—	—	—	6	15	15	4	37	29	29	27
217. Pettinatura lana e altre fibre	I	3	3	1	—	—	—	2	—	—	—	—	2	6	6	2	—	—	—	—
217 *bis*. Filat. lana pettinata, ecc.	I	1	1	2	1	—	—	1	—	—	—	—	2	9	9	1	2	1	—	—
218. Filat. cardata lana vergine, ecc.	I	10	10	176	75	167	75	9	4	87	1	14	28	175	248	9	170	70	161	70
219. Lavat. mecc. lana materassi. .	I	—	—	—	—	—	—	—	—	—	—	—	—	—	—	—	—	—	—	—
220. Tessitura della lana.	I	6	6	45	38	39	35	1	—	—	—	—	3	4	4	1	—	—	—	—
221. Lav. a mano della lana, ecc. .	A	8	8	17	14	3	3	2	—	—	—	—	2	6	6	2	3	3	—	—
222. Produz. di feltri di lana e pelo	I	2	2	208	84	204	84	2	3	150	—	—	54	271	421	2	208	84	204	84
223. Fibre tessili artificiali, ecc. .	I	4	3	1.598	991	1.538	975	4	2	2.100	2	2.093	702	3.875	3.882	3	1.598	991	1.538	975
224. Fabbr. tessuti a maglia, ecc.	I	35	34	4.548	4.302	4.467	4.260	33	1	50	1	48	520	735	737	32	4.531	4.302	4.451	4.260
	A	2.456	2.444	2.715	2.416	83	74	6	—	—	—	—	6	4	4	6	25	23	10	9
	Tot.	2.491	2.478	7.263	6.718	4.550	4.334	39	1	50	1	48	526	739	741	38	4.556	4.325	4.461	4.269
225. Pettinatura lino e canapa, ecc.	I	30	26	1.194	822	1.181	821	18	2	142	1	102	152	2.243	2.283	17	1.140	822	1.128	821
	A	36	36	57	27	5	2	—	—	—	—	—	—	—	—	—	—	—	—	—
	Tot.	66	62	1.251	849	1.186	823	18	2	142	1	102	152	2.243	2.283	17	1.140	822	1.128	821
225 *bis*. Maceraz. e stigliatura lino	I	—	—	—	—	—	—	—	—	—	—	—	—	—	—	—	—	—	—	—
226. Tessitura lino, canapa e ramiè	I	3	3	266	175	265	175	3	—	—	—	—	15	223	223	3	266	175	265	175
	A	60	59	67	50	2	1	—	—	—	—	—	—	—	—	—	—	—	—	—
	Tot.	63	62	333	225	267	176	3	—	—	—	—	15	223	223	3	266	175	265	175
227. Disintegraz., cotonizz. canapa	I	16	15	532	394	507	389	13	7	277	—	—	52	388	665	13	448	339	423	334
228. Filatura e tessitura della iuta	I	3	3	448	359	443	357	2	1	150	—	—	34	616	766	2	447	358	443	357
229. Cordami cot., ecc.-Reti pesca	I	12	10	248	192	241	190	9	1	14	—	—	33	332	346	8	240	190	237	190
	A	140	140	241	132	23	12	2	—	—	—	—	2	4	4	2	6	3	3	1
	Tot.	152	150	489	324	264	202	11	1	14	—	—	35	336	350	10	246	193	240	191
230. Passamanerie varie.	I	4	4	43	37	37	36	2	—	—	—	—	15	9	9	2	17	13	14	13
	A	4	4	30	25	17	14	—	—	—	—	—	—	—	—	—	—	—	—	—
	Tot.	8	8	73	62	54	50	2	—	—	—	—	15	9	9	2	17	13	14	13
231. Tulli, veli, pizzi, nastri, ecc. .	I	4	3	20	17	16	14	3	—	—	—	—	5	6	6	3	20	17	16	14
	A	295	295	473	402	103	88	9	—	—	—	—	13	7	7	9	37	32	23	20
	Tot.	299	298	493	419	119	102	12	—	—	—	—	18	13	13	12	57	49	39	34
232. Tele cerate, verniciat. tessuti	I	3	3	56	36	51	35	3	—	—	—	—	82	111	111	3	56	36	51	35
233. Fabbriche di tappeti da terra	I	—	—	—	—	—	—	—	—	—	—	—	—	—	—	—	—	—	—	—
234. Acces. non met. per filati, ecc.	I	—	—	—	—	—	—	—	—	—	—	—	—	—	—	—	—	—	—	—
235. Fabbric. nastri e tessuti elastici	I	—	—	—	—	—	—	—	—	—	—	—	—	—	—	—	—	—	—	—
236. Filatura e tessitura amianto .	I	—	—	—	—	—	—	—	—	—	—	—	—	—	—	—	—	—	—	—
237. Tintoria, candeg. stampa, ecc.	I	27	27	276	175	235	166	13	4	—	—	—	84	234	234	13	249	174	229	166
Totale . . .	A-I	**3.208**	**3.181**	**13.714**	**11.171**	**10.037**	**8.188**	**161**	**23**	**3.020**	**6**	**2.281**	**1.841**	**9.387**	**10.126**	**155**	**9.856**	**7.990**	**9.563**	**7.868**
di cui in esercizi artigiani . .	A	*3.001*	*2.988*	*3.611*	*3.070*	*244*	*197*	*20*	—	—	—	—	*25*	*22*	*22*	*20*	*80*	*64*	*44*	*33*
di cui in esercizi industriali. .	I	*207*	*193*	*10.103*	*8.101*	*9.793*	*7.991*	*141*	*23*	*3.020*	*6*	*2.281*	*1.816*	*9.365*	*10.104*	*135*	*9.776*	*7.926*	*9.519*	*7.835*
Servizi generali (in 18 stabilimenti).	I	—	—	593	61	450	31	—	4	2.126	2	1.800	214	2.314	2.640	—	581	57	449	30
Complesso . . .	A-I	**3.208**	**3.181**	**14.307**	**11.232**	**10.487**	**8.219**	**161**	**27**	**5.146**	**8**	**4.081**	**2.055**	**11.701**	**12.766**	**155**	**10.437**	**8.047**	**10.012**	**7.898**
	I	**207**	**193**	**10.696**	**8.162**	**10.243**	**8.022**	**141**	**27**	**5.146**	**8**	**4.081**	**2.030**	**11.679**	**12.744**	**135**	**10.357**	**7.983**	**9.968**	**7.865**
XIV. - INDUSTRIE DEL VESTIARIO, ABBIGLIAMENTO, ECC.																				
238. Fabbricaz. feltri e cappelli, ecc.	I	29	28	832	656	651	509	24	1	25	1	24	119	155	156	24	810	639	644	504
	A	260	260	322	227	22	15	2	—	—	—	—	2	2	2	2	7	5	1	—
	Tot.	289	288	1.154	883	673	524	26	1	25	1	24	121	157	158	26	817	644	645	504
239. Laboratori di modisteria. . .	A	323	323	654	595	264	242	2	—	—	—	—	1	1	1	2	14	13	12	11
240. Confezione di abiti.	I	83	83	1.428	1.286	1.339	1.250	7	—	—	—	—	34	37	37	7	369	345	353	341
	A	11.295	11.284	15.614	9.571	2.378	1.458	6	—	—	—	—	6	3	3	6	25	16	13	8
	Tot.	11.378	11.367	17.042	10.857	3.717	2.708	13	—	—	—	—	40	40	40	13	394	361	366	349
241. Fabbr. calzature non in pelle	A	113	113	212	5	47	1	6	—	—	—	—	14	8	8	6	53	1	40	1
242. Confezione di biancheria. . . .	I	20	19	609	588	592	581	15	—	—	—	—	56	70	70	14	575	555	561	550
	A	786	780	1.000	969	126	122	—	—	—	—	—	—	—	—	—	—	—	—	—
	Tot.	806	799	1.609	1.557	718	703	15	—	—	—	—	56	70	70	14	575	555	561	550
243. Labor. materassaio e tappezz.	A	463	463	721	105	181	26	10	—	—	—	—	23	39	39	10	99	15	86	12
244. Confezione di busti e simili. .	A	49	48	574	534	517	482	13	—	—	—	—	41	54	54	13	519	484	499	465
245. Fabbricazione di ombrelli. . .	A	35	35	81	33	41	17	3	—	—	—	—	5	5	5	3	39	16	35	14
246. Confez. accessori del vestiario	I	8	8	17	14	8	8	—	—	—	—	—	—	—	—	—	—	—	—	—
247. Oggetti di ornamento. . . .	A	15	15	26	24	7	6	—	—	—	—	—	—	—	—	—	—	—	—	—
248. Produzione di bottoni. . . .	I	16	16	2.142	1.773	2.118	1.770	15	2	38	—	—	296	1.625	1.663	15	2.141	1.774	2.118	1.770
249. Confez. di bandiere, vele, ecc	A	26	26	269	236	225	197	13	—	—	—	—	45	47	47	13	234	204	216	189
250. Fabbricaz. di guanti in stoffa	A	—	—	—	—	—	—	—	—	—	—	—	—	—	—	—	—	—	—	—
251. Confezione pelliccerie.	A	108	108	396	295	243	180	11	—	—	—	—	31	13	13	11	110	81	89	66
252. Lavanderie, tintorie, ecc. . .	A	868	865	1.692	1.289	554	424	68	—	—	—	—	142	274	274	68	542	414	374	285
253. Confezione di parrucche, ecc.	A	11	11	16	6	2	1	—	—	—	—	—	—	—	—	—	—	—	—	—
254. Penne e piume ornamentali. .	I	1	1	4	3	2	2	1	—	—	—	—	1	2	2	1	4	3	2	2
255. Tintoria di paglia, truciolo, ecc.	A	4	4	32	15	27	14	4	—	—	—	—	15	21	21	4	32	15	27	14
Totale . . .	A-I	**14.513**	**14.490**	**26.641**	**18.224**	**9.344**	**7.305**	**200**	**3**	**63**	**1**	**24**	**831**	**2.356**	**2.395**	**199**	**5.573**	**4.580**	**5.070**	**4.232**
di cui in esercizi artigiani . .	A	*14.356*	*14.335*	*21.609*	*13.904*	*4.634*	*3.185*	*138*	—	—	—	—	*325*	*467*	*467*	*138*	*1.674*	*1.264*	*1.392*	*1.065*
di cui in esercizi industriali. .	I	*157*	*155*	*5.032*	*4.320*	*4.710*	*4.120*	*62*	*3*	*63*	*1*	*24*	*506*	*1.889*	*1.928*	*61*	*3.899*	*3.316*	*3.678*	*3.167*
Servizi generali (in 5 stabilimenti).	I	—	—	36	19	16	13	—	—	—	—	—	—	—	—	—	—	—	—	—
Complesso . . .	A-I	**14.513**	**14.490**	**26.677**	**18.243**	**9.360**	**7.318**	**200**	**3**	**63**	**1**	**24**	**831**	**2.356**	**2.395**	**199**	**5.573**	**4.580**	**5.070**	**4.232**
	I	**157**	**155**	**5.068**	**4.339**	**4.726**	**4.133**	**62**	**3**	**63**	**1**	**24**	**506**	**1.889**	**1.928**	**61**	**3.899**	**3.316**	**3.678**	**3.167**
XV. - INDUSTRIE FONO-CINEMATOGRAFICHE																				
256. Stabilimenti produzione film .	I	1	1	—	—	—	—	—	—	—	—	—	—	—	—	—	—	—	—	—
257. Sincronizzaz. e doppiaggio film	I	—	—	—	—	—	—	—	—	—	—	—	—	—	—	—	—	—	—	—
258. Stabil. sviluppo e stampa film	I	—	—	—	—	—	—	—	—	—	—	—	—	—	—	—	—	—	—	—
259. Incisione, edizione fonografica	I	—	—	—	—	—	—	—	—	—	—	—	—	—	—	—	—	—	—	—
260. Fabbr. stampa dischi fonogr.	I	—	—	—	—	—	—	—	—	—	—	—	—	—	—	—	—	—	—	—
Totale . . .	I	**1**	**1**	—	—	—	—	—	—	—	—	—	—	—	—	—	—	—	—	—

Esercizi, addetti, forza motrice, alla data di censimento

C) COMPARTIMENTI

Segue : TAV. I-C

EMILIA

CLASSI / SOTTOCLASSI	Industriali (I) Artigiani (A)	ESERCIZI CON E SENZA FORZA MOTRICE: CENSITI N. Esercizi	ATTIVI N. Esercizi	ADDETTI In complesso MF	ADDETTI In complesso F	ADDETTI di cui operai MF	ADDETTI di cui operai F	ESERCIZI CON FORZA MOTRICE: CENSITI N. Esercizi	Motori primari N.	Motori primari C V	Generatori di energia elettrica N.	Generatori di energia elettrica C V	Motori elettrici N.	Motori elettrici C V	Potenza C V	ATTIVI N. Esercizi	ADDETTI In complesso MF	ADDETTI In complesso F	ADDETTI di cui operai MF	ADDETTI di cui operai F
1	2	3	4	5	6	7	8	9	10	11	12	13	14	15	16	17	18	19	20	21
XVI. - INDUSTRIE VARIE																				
261. Oggetti in avorio, corallo, ecc.	A	—	—	—	—	—	—	—	—	—	—	—	—	—	—	—	—	—	—	—
262. Setole, crine animale, pelo, ecc.	I	8	8	210	186	194	180	4	—	—	—	—	12	38	38	4	148	130	143	130
263. Spazzole, spazzolini e pennelli	I	28	28	308	233	269	217	12	—	—	—	—	63	85	85	12	268	201	251	199
264. Tinabri, smaltografia.	A	5	5	37	8	30	6	1	—	—	—	—	13	11	11	1	27	5	26	5
265. Cavi e conduttori elettrici.	I	—	—	—	—	—	—	—	—	—	—	—	—	—	—	—	—	—	—	—
266. Gomma elastica e guttaperca.	I	7	7	709	553	692	552	6	—	—	—	—	167	868	868	6	709	553	692	552
267. Strumenti musicali	I	47	47	60	1	5	—	8	—	—	—	—	8	9	9	8	15	—	1	—
268. Giocattoli	I	12	12	1.011	682	975	670	9	—	—	—	—	166	270	270	9	966	641	937	635
269. Vulcanizzaz. oggetti gomma	A	85	85	189	13	77	3	82	—	—	—	—	154	156	156	82	185	13	76	3
270. Fabbricaz. materiali dielettrici	I	—	—	—	—	—	—	—	—	—	—	—	—	—	—	—	—	—	—	—
271. Oggetti in materie plastiche	I	3	3	25	8	22	8	3	—	—	—	—	5	10	10	3	25	8	22	8
272. Fabbr. penne stilogr., mat. ecc.	I	1	1	37	18	36	18	1	—	—	—	—	12	13	13	1	37	18	36	18
273. Industria del tabacco	I	2	2	2.318	1.774	2.234	1.758	2	1	18	1	18	267	808	808	2	2.318	1.774	2.234	1.758
273 *bis*. Stagion., selez., foglie tab.	I	75	64	1.478	1.307	1.423	1.302	25	8	37	—	—	84	91	128	23	847	714	807	712
274. Lampade elettriche, ecc.	I	—	—	—	—	—	—	—	—	—	—	—	—	—	—	—	—	—	—	—
275. Laboratori montatura occhiali	A	1	1	7	2	6	2	—	—	—	—	—	—	—	—	—	—	—	—	—
276. Lavoraz. carta pecora, ecc.	A	8	8	34	16	20	10	2	—	—	—	—	3	6	6	2	23	11	18	9
277. Caricamento di proiettili, ecc.	I	1	1	642	291	642	291	1	—	—	—	—	117	233	233	1	642	291	642	291
278. Fabbricazione cartucce, ecc.	I	4	4	2.197	1.078	2.137	1.072	2	5	1.560	4	1.281	465	2.200	2.479	2	2.041	1.040	1.981	1.034
279. Manichini e materiali didattici	A	—	—	—	—	—	—	—	—	—	—	—	—	—	—	—	—	—	—	—
280. Fabbricazione occhiali, ecc.	I	—	—	—	—	—	—	—	—	—	—	—	—	—	—	—	—	—	—	—
Totale	A-I	**287**	**276**	**9.262**	**6.170**	**8.762**	**6.089**	**158**	**14**	**1.615**	**5**	**1.299**	**1.536**	**4.798**	**5.114**	**156**	**8.251**	**5.399**	**7.866**	**5.354**
di cui in esercizi artigiani	A	*99*	*99*	*267*	*39*	*133*	*21*	*85*	—	—	—	—	*170*	*173*	*173*	*85*	*235*	*29*	*120*	*17*
di cui in esercizi industriali	I	*188*	*177*	*8.995*	*6.131*	*8.629*	*6.068*	*73*	*14*	*1.615*	*5*	*1.299*	*1.366*	*4.625*	*4.941*	*71*	*8.016*	*5.370*	*7.746*	*5.337*
Servizi generali (in 3 stabilimenti).	I	—	—	52	26	40	25	—	—	—	—	—	10	32	32	—	51	26	40	25
Complesso	A-I	**287**	**276**	**9.314**	**6.196**	**8.802**	**6.114**	**158**	**14**	**1.615**	**5**	**1.299**	**1.546**	**4.830**	**5.146**	**156**	**8.302**	**5.425**	**7.906**	**5.379**
	I	**188**	**177**	**9.047**	**6.157**	**8.669**	**6.093**	**73**	**14**	**1.615**	**5**	**1.299**	**1.376**	**4.657**	**4.973**	**71**	**8.067**	**5.396**	**7.786**	**5.362**
XVII. - PRODUZIONE E DISTRIBUZIONE FORZA MOTRICE E DISTRIBUZIONE DI GAS E ACQUA																				
281. Prod. e distrib. energia elettr.:																				
a) Imprese di produzione	I	76	71	1.448	7	1.296	6	76	152	110578	132	110578	16	31	31	71	1.448	7	1.296	6
b) Imprese di distribuzione.	I	52	52	169	—	137	—	8	4	3.984	3	3.882	22	36	138	8	160	—	130	—
282. Distribuzione gas.	I	17	17	345	—	320	—	4	1	3	—	—	21	66	69	4	258	—	241	—
283. Distribuzione acqua.	I	214	212	381	2	275	—	157	34	1.337	9	1.023	457	8.218	8.532	156	337	2	244	—
Totale	I	**359**	**352**	**2.343**	**9**	**2.028**	**6**	**245**	**191**	**115902**	**144**	**115483**	**516**	**8.351**	**8.770**	**239**	**2.203**	**9**	**1.911**	**6**
Servizi generali (in 3 stabilimenti).	I	—	—	33	—	29	—	—	2	140	—	—	5	77	217	—	33	—	29	—
Complesso	I	**359**	**352**	**2.376**	**9**	**2.057**	**6**	**245**	**193**	**116042**	**144**	**115483**	**521**	**8.428**	**8.987**	**239**	**2.236**	**9**	**1.940**	**6**
COMPLESSO INDUSTRIE																				
Totale	A-I	**78.110**	**77.258**	**237.014**	**70.257**	**210.997**	**51.074**	**15.053**	**6.227**	**227388**	**385**	**157753**	**47.864**	**237.116**	**306.751**	**14.911**	**187.468**	**48.678**	**163.214**	**45.504**
di cui in esercizi artigiani	A	*62.901*	*62.478*	*90.084*	*20.003*	*28.139*	*4.468*	*5.114*	*159*	*2.322*	—	—	*7.342*	*10.673*	*12.995*	*5.077*	*12.560*	*1.963*	*6.480*	*1.417*
di cui in esercizi industriali	I	*15.209*	*14.780*	*206.930*	*50.254*	*182.858*	*46.606*	*9.944*	*6.068*	*225066*	*385*	*157753*	*40.522*	*226.443*	*293.756*	*9.834*	*174.908*	*46.715*	*156.734*	*44.087*
Servizi generali (in 105 stabilim.).	I	—	—	2.685	297	2.095	203	—	49	11.008	20	7.746	565	4.475	7.737	—	1.861	199	1.490	143
Complesso	A-I	**78.110**	**77.258**	**299.699**	**70.554**	**213.092**	**51.277**	**15.058**	**6.276**	**238396**	**405**	**165499**	**48.429**	**241.591**	**314.488**	**14.911**	**189.329**	**48.877**	**164.704**	**45.647**
	I	**15.209**	**14.780**	**209.615**	**50.551**	**184.953**	**46.809**	**9.944**	**6.117**	**236074**	**405**	**165499**	**41.087**	**230.918**	**301.493**	**9.834**	**176.769**	**46.914**	**158.224**	**44.230**
B) SERVIZI																				
XVIII. - ATTIVITÀ EDITORIALI E AGENZIE DI STAMPA																				
284. Edizione di libri, periodici, ecc.	—	130	130	376	94	—	—	—	—	—	—	—	—	—	—	—	—	—	—	—
285. Edizioni di stampe varie.	—	4	4	—	—	—	—	—	—	—	—	—	—	—	—	—	—	—	—	—
286. Agenzie di stampa.	—	1	1	1	—	—	—	—	—	—	—	—	—	—	—	—	—	—	—	—
Totale	—	**135**	**135**	**377**	**94**	—	—	—	—	—	—	—	—	—	—	—	—	—	—	—
XIX. - IMPRESE DELLO SPETTACOLO																				
287. Esercizio di teatri, cinema, ecc.	—	618	610	1.668	226	576	36	436	—	—	—	—	843	1.206	1.206	433	1.467	201	529	35
288. Compagnie teatrali, ecc.	—	28	28	943	195	48	5	—	—	—	—	—	—	—	—	—	—	—	—	—
289. Imprese spettacoli viaggianti.	—	138	138	603	242	73	2	42	—	—	—	—	45	188	188	42	186	58	61	1
290. Attrezzeria teatrale e scenogr.	—	—	—	—	—	—	—	—	—	—	—	—	—	—	—	—	—	—	—	—
291. Imprese produzione film.	—	—	—	—	—	—	—	—	—	—	—	—	—	—	—	—	—	—	—	—
Totale	—	**784**	**776**	**3.214**	**663**	**697**	**43**	**478**	—	—	—	—	**888**	**1.394**	**1.394**	**475**	**1.653**	**259**	**590**	**36**
XX. - SERVIZI IGIENICI, SANITARI E AFFINI																				
292. Stabil. idropinici e idrotermali	—	27	27	475	267	393	251	17	6	65	3	34	142	297	328	17	432	249	372	243
Totale	—	**27**	**27**	**475**	**267**	**393**	**251**	**17**	**6**	**65**	**3**	**34**	**142**	**297**	**328**	**17**	**432**	**249**	**372**	**243**
XXI. - SERVIZI DI PULIZIA, DISINFEZIONE E FUNEBRI																				
293. Servizi di pulizia urbana.	—	206	206	3.575	118	3.494	110	19	—	—	—	—	93	428	428	19	793	97	767	89
293 *bis*. Raccolta e cern. immond.	—	49	49	86	1	21	—	—	—	—	—	—	—	—	—	—	—	—	—	—
294. Servizi di disinfez. e simili.	—	49	49	112	42	93	40	—	—	—	—	—	—	—	—	—	—	—	—	—
294 *bis*. Puliz. di locali, mostre, ecc.	—	12	12	16	4	4	1	—	—	—	—	—	—	—	—	—	—	—	—	—
295. Servizi funebri.	—	349	349	646	3	362	2	—	—	—	—	—	—	—	—	—	—	—	—	—
Totale	—	**665**	**665**	**4.435**	**168**	**3.974**	**153**	**19**	—	—	—	—	**93**	**428**	**428**	**19**	**793**	**97**	**767**	**89**
COMPLESSO SERVIZI																				
Complesso	—	**1.611**	**1.603**	**8.501**	**1.192**	**5.064**	**447**	**514**	**6**	**65**	**3**	**34**	**1.123**	**2.119**	**2.150**	**511**	**2.878**	**605**	**1.729**	**368**
COMPLESSO INDUSTRIE E SERVIZI																				
COMPLESSO	—	**79.721**	**78.861**	**308.200**	**71.746**	**218.156**	**51.724**	**15.572**	**6.282**	**238461**	**408**	**165533**	**49.552**	**243.710**	**316.638**	**15.422**	**192.207**	**49.482**	**166.433**	**46.015**

Esercizi, addetti, forza motrice, alla data di censimento

C) COMPARTIMENTI

Segue : TAV. I-C — TOSCANA

CLASSI SOTTOCLASSI	Industriali (I) Artigiani (A)	ESERCIZI CON E SENZA FORZA MOTRICE — CENSITI — N. Esercizi	ATTIVI — N. Esercizi	ATTIVI — ADDETTI — In complesso MF	In complesso F	di cui operai MF	di cui operai F	ESERCIZI CON FORZA MOTRICE — CENSITI — N. Esercizi	MOTORI E GENERATORI — Motori primari N.	Motori primari CV	Generatori di energia elettrica N.	Generatori CV	Motori elettrici N.	Motori elettrici CV	Potenza CV	ATTIVI — N. Esercizi	ATTIVI — ADDETTI — In complesso MF	In complesso F	di cui operai MF	di cui operai F
1	2	3	4	5	6	7	8	9	10	11	12	13	14	15	16	17	18	19	20	21
***A*) INDUSTRIE**																				
I. - INDUSTRIE DELLA PESCA																				
1. Pesca in acque marine:																				
a) da terra	A	103	103	72	4	31	—	—	—	—	—	—	—	—	—	—	—	—	—	—
b) con naviglio	A	1.085	890	2.345	23	1.226	12	126	126	14.444	—	—	—	—	14.444	110	727	7	472	5
2. Tonnare e tonnarelle	A	11	8	85	1	59	1	—	—	—	—	—	—	—	—	—	—	—	—	—
3. Allevamenti in acque marine	A	1	1	32	1	31	1	—	—	—	—	—	—	—	—	—	—	—	—	—
4-5 Pesca e allev. in acque interne	A	922	922	469	24	17	1	—	—	—	—	—	—	—	—	—	—	—	—	—
Totale	A	**2.122**	**1.924**	**3.003**	**53**	**1.364**	**15**	**126**	**126**	**14.444**	—	—	—	—	**14.444**	**110**	**727**	**7**	**472**	**5**
II. - INDUSTRIE ESTRATTIVE																				
6. Ricerche miner. metallici e solfo	I	52	41	324	23	297	23	9	12	176	—	—	7	36	212	6	168	18	159	18
6 *bis*. Ricerche min. non metallici	I	20	16	105	1	97	—	4	3	68	1	6	5	103	165	4	45	—	42	—
7. Miniere minerali metallici	I	34	27	8.175	336	7.809	314	22	14	817	11	599	593	14.614	14.832	21	8.110	336	7.747	314
8. Miniere minerali non metallici	I	18	17	748	59	702	58	13	5	145	1	7	203	3.081	3.219	13	710	57	666	56
9. Miniere di solfo	I	—	—	—	—	—	—	—	—	—	—	—	—	—	—	—	—	—	—	—
10. Min. di carbone, cave di torba	I	23	21	5.251	74	5.051	65	18	23	1.389	1	476	478	5.550	6.463	17	5.191	73	5.000	65
11. Min. combustibili liquidi e gass	I	—	—	—	—	—	—	—	—	—	—	—	—	—	—	—	—	—	—	—
12. Cave di marmo, pietre, ecc.	I	749	584	6.949	25	6.302	24	168	49	1.002	7	382	658	9.447	10.067	161	5.092	25	4.946	24
13-14. Pietre per macchine, ecc.	I	60	58	1.287	97	1.212	95	19	12	364	3	154	109	1.424	1.634	19	1.020	75	966	73
15. Cave di sabbia, ghiaia e pietr.	I	382	354	1.546	4	1.158	1	53	16	249	1	35	148	1.898	2.112	49	995	2	940	1
16. Produz. sale mar. e di ebolliz.	I	1	1	267	85	246	85	1	3	632	3	631	51	250	251	1	267	85	246	85
17. Concess. sorgenti acque miner.	A	69	69	—	—	—	—	—	—	—	—	—	—	—	—	—	—	—	—	—
Totale	A-I	**1.408**	**1.188**	**24.652**	**704**	**22.874**	**665**	**307**	**137**	**4.842**	**28**	**2.290**	**2.252**	**36.403**	**38.955**	**291**	**21.598**	**671**	**20.712**	**636**
di cui in esercizi — *artigiani*	A	*69*	*69*	—	—	—	—	—	—	—	—	—	—	—	—	—	—	—	—	—
di cui in esercizi — *industriali*	I	*1.339*	*1.119*	*24.652*	*704*	*22.874*	*665*	*307*	*137*	*4.842*	*28*	*2.290*	*2.252*	*36.403*	*38.955*	*291*	*21.598*	*671*	*20.712*	*636*
Servizi generali (in 8 stabilimenti)	I	—	—	237	1	164	—	—	1	30	1	16	31	160	174	—	203	—	164	—
Complesso	A-I	**1.408**	**1.188**	**24.889**	**705**	**23.038**	**665**	**307**	**138**	**4.872**	**29**	**2.306**	**2.283**	**36.563**	**39.129**	**291**	**21.801**	**671**	**20.876**	**636**
	I	1.339	1.119	24.889	705	23.038	665	307	138	4.872	29	2.306	2.283	36.563	39.129	291	21.801	671	20.876	636
III. - INDUSTRIE DEL LEGNO E AFFINI																				
18. Produzione di carbone vegetale	A	1.004	1.003	4.147	42	3.389	27	—	—	—	—	—	—	—	—	—	—	—	—	—
19. Prima lavorazione del legno	I	220	217	3.271	376	3.070	375	170	14	129	2	27	785	3.894	3.996	169	2.665	366	2.512	365
	A	464	464	1.017	58	294	17	139	—	—	—	—	247	1.007	1.007	139	422	24	168	9
	Tot.	684	681	4.288	434	3.364	392	309	14	129	2	27	1.032	4.901	5.003	308	3.087	390	2.680	374
20. Fabbriche di botti, fusti, ecc.	I	3	3	32	—	31	—	3	—	—	—	—	20	51	51	3	32	—	31	—
	A	292	292	404	74	27	4	21	—	—	—	—	35	75	75	21	53	10	18	3
	Tot	295	295	436	74	58	4	24	—	—	—	—	55	126	126	24	85	10	49	3
21. Laboratori di falegnami, ecc.	I	92	91	1.176	63	1.103	61	79	—	—	—	—	450	1.326	1.326	78	1.135	63	1.063	61
	A	4.109	4.101	5.698	148	701	18	824	—	—	—	—	1.151	2.752	2.752	822	1.723	45	460	12
	Tot.	4.201	4.192	6.874	211	1.804	79	903	—	—	—	—	1.601	4.078	4.078	900	2.858	108	1.523	73
22. Veicoli in legno	A	768	765	1.205	2	167	—	197	—	—	—	—	319	811	811	197	453	—	125	—
23. Barche, navi, natanti in legno	I	36	36	499	5	431	5	18	2	46	—	—	103	466	512	18	461	5	413	5
24. Fabbriche di mobili, ecc.	I	120	120	1.763	22	1.668	21	108	2	25	1	24	514	1.406	1.407	108	1.657	22	1.572	21
	A	1.139	1.138	2.231	33	660	9	260	—	—	—	—	398	772	772	260	807	11	356	4
	Tot.	1.259	1.258	3.994	55	2.328	30	368	2	25	1	24	912	2.178	2.179	368	2.464	33	1.928	25
24 *bis*. Lucidat., dorat., ecc. mobili	A	162	161	265	3	64	1	3	—	—	—	—	3	4	4	3	20	—	14	—
25. Fabbricaz. utensili e accessori	I	33	33	561	228	532	225	24	3	24	—	—	231	574	598	24	502	228	479	225
	A	383	383	691	249	144	52	112	—	—	—	—	207	265	265	112	258	94	93	33
	Tot.	416	416	1.252	477	676	277	136	3	24	—	—	438	839	863	136	760	322	572	258
26. Lavor. canne palustri, vim., ecc.	I	47	46	431	270	393	266	5	—	—	—	—	7	14	14	5	155	116	150	116
	A	205	205	292	64	41	9	2	—	—	—	—	4	7	7	2	6	1	3	1
	Tot.	252	251	723	334	434	275	7	—	—	—	—	11	21	21	7	161	117	153	117
27. Crine vegetale, trebbia e simili	A	172	172	433	216	234	135	19	—	—	—	—	44	64	64	19	151	70	120	49
28. Fabbriche di scope	I	143	143	788	245	544	206	11	—	—	—	—	21	44	44	11	184	74	168	72
29. Lavorazione del sughero	I	23	23	365	201	336	193	17	2	36	2	36	99	376	376	17	355	197	335	192
30. Farina di legno e legno macin.	A	2	2	2	—	—	—	2	—	—	—	—	2	10	10	2	2	—	—	—
Totale	A-I	**9.417**	**9.398**	**25.271**	**2.299**	**13.829**	**1.624**	**2.014**	**23**	**260**	**5**	**87**	**4.640**	**13.918**	**14.091**	**2.010**	**11.041**	**1.326**	**8.080**	**1.168**
di cui in esercizi — *artigiani*	A	*8.700*	*8.686*	*16.385*	*889*	*5.721*	*272*	*1.579*	—	—	—	—	*2.410*	*5.767*	*5.767*	*1.577*	*3.895*	*255*	*1.357*	*111*
di cui in esercizi — *industriali*	I	*717*	*712*	*8.886*	*1.410*	*8.108*	*1.352*	*435*	*23*	*260*	*5*	*87*	*2.230*	*8.151*	*8.324*	*433*	*7.146*	*1.071*	*6.723*	*1.057*
Servizi generali (in 24 stabilimenti)	I	—	—	361	16	233	15	—	4	151	1	16	54	167	302	—	238	3	208	2
Complesso	A-I	**9.417**	**9.398**	**25.632**	**2.315**	**14.062**	**1.639**	**2.014**	**27**	**411**	**6**	**103**	**4.694**	**14.085**	**14.393**	**2.010**	**11.219**	**1.329**	**8.288**	**1.170**
	I	717	712	9.247	1.426	8.341	1.367	435	27	411	6	103	2.284	8.318	8.626	433	7.384	1.074	6.931	1.059
IV. - INDUSTRIE ALIMENTARI																				
31. Esercizio macchine agrarie	A	1.522	1.522	6.535	—	5.013	—	—	—	—	—	—	—	—	—	—	—	—	—	—
32. Trebbiatr. e sgranatr. per cereali	A	1.887	1.887	—	—	—	—	—	—	—	—	—	—	—	—	—	—	—	—	—
33. Magazz. conservaz. cereali, ecc.	I	12	12	28	—	14	—	6	1	8	—	—	33	251	259	6	25	—	14	—
34. Lavorazioni del riso	I	2	2	8	—	5	—	2	2	21	—	—	—	—	21	2	8	—	5	—
35-36. Molini per cereali	I	2.231	2.226	4.275	382	1.138	26	2.201	3.287	22.246	22	249	1.212	15.365	37.362	2.197	4.246	381	1.138	26
37-38. Forni per panificazione	I	3.543	3.529	6.159	1.169	1.943	101	1.328	18	74	—	—	1.599	2.418	2.492	1.326	3.336	257	1.545	26
39. Pastifici	I	243	241	3.026	1.597	2.644	1.536	242	40	601	9	160	2.098	4.605	5.046	240	3.021	1.594	2.642	1.535
39 *bis*. Produzione di paste fresche	A	73	73	45	14	28	9	—	—	—	—	—	—	—	—	—	—	—	—	—
40-41. Biscotti, panettoni, ecc.	I	752	747	1.744	636	860	403	239	—	—	—	—	391	646	646	237	1.048	449	778	397
42-42 *bis*. Cacao, cioccolata, ecc.	I	37	37	625	454	592	451	29	—	—	—	—	145	431	431	29	610	451	587	450
	A	84	84	99	56	63	36	—	—	—	—	—	—	—	—	—	—	—	—	—
	Tot.	121	121	724	510	655	487	29	—	—	—	—	145	431	431	29	610	451	587	450
43. Pubblici macelli	I	251	251	416	13	128	10	32	1	16	—	—	37	118	134	32	162	3	50	3
44-44 *bis*. Conser. e lav. delle carni	I	53	49	160	18	81	5	38	—	—	—	—	60	86	86	38	136	15	67	4
	A	2.084	2.082	1.688	152	1.065	95	—	—	—	—	—	—	—	—	—	—	—	—	—
	Tot.	2.137	2.131	1.848	170	1.146	100	38	—	—	—	—	60	86	86	38	136	15	67	4
45-45 *bis*. Produzione di gelati	A	1.523	1.519	—	—	—	—	732	—	—	—	—	1.034	713	713	731	—	—	—	—
46. Prodotti alimentari della pesca	I	20	18	591	381	556	379	10	2	18	—	—	111	239	257	9	550	347	521	345
47. Lavorazione del baccalà	I	—	—	—	—	—	—	—	—	—	—	—	—	—	—	—	—	—	—	—
48. Produzione di mangimi	I	3	3	7	—	5	—	3	—	—	—	—	5	18	18	3	7	—	5	—
49. Conserv. e trasform. frutta, ecc.	I	45	45	1.707	1.137	1.612	1.121	31	11	506	—	—	273	978	1.484	31	1.672	1.129	1.596	1.118
49 *bis*. Essiccazione delle castagne	A	7.883	7.767	—	—	—	—	—	—	—	—	—	—	—	—	—	—	—	—	—
50-50 *bis*-51. Lavoraz. latte e deriv.	I	198	198	334	80	123	23	61	10	48	—	—	105	160	208	61	166	26	81	10
	A	1.225	1.225	—	—	—	—	—	—	—	—	—	—	—	—	—	—	—	—	—
	Tot.	1.423	1.423	334	80	123	23	61	10	48	—	—	105	160	208	61	166	26	81	10

Esercizi, addetti, forza motrice, alla data di censimento

C) COMPARTIMENTI

Segue : TAV. I-C

TOSCANA

CLASSI / SOTTOCLASSI	Industriali (I) / Artigiani (A)	ESERCIZI CON E SENZA FORZA MOTRICE: CENSITI: N. Esercizi	ATTIVI: N. Esercizi	ADDETTI: In complesso MF	In complesso F	di cui operai MF	di cui operai F	ESERCIZI CON FORZA MOTRICE: CENSITI: N. Esercizi	MOTORI E GENERATORI: Motori primari N.	Motori primari C V	Generatori di energia elettrica N.	Generatori di energia elettrica C V	Motori elettrici N.	Motori elettrici C V	*Potenza* C V	ATTIVI: N. Esercizi	ADDETTI: In complesso MF	In complesso F	di cui operai MF	di cui operai F
1	2	3	4	5	6	7	8	9	10	11	12	13	14	15	16	17	18	19	20	21
Segue: IV. - INDUSTRIE ALIMENTARI																				
52. Frantoi a forza inanimata	I	1.674	1.658	2.255	17	1.547	4	1.667	323	2.250	5	98	1.941	6.816	8.968	1.651	2.244	17	1.539	4
per olive a forza animata	A	1.799	1.653	—	—	—	—	—	—	—	—	—	—	—	—	—	—	—	—	—
52. Produzione di vini e aceti	I	1.299	1.295	2.507	635	1.914	605	272	16	160	1	90	567	1.266	1.336	271	1.216	522	1.066	513
54. Distillerie alcole 2ª categ., ecc.	I	181	177	660	50	486	29	40	7	35	—	—	161	467	502	37	468	20	411	12
55. Produzione di malto	I	1	—	—	—	—	—	—	—	—	—	—	—	—	—	—	—	—	—	—
56. Produzione di birra	I	2	2	171	68	167	67	2	—	—	—	—	59	305	305	2	171	68	167	67
57. Produzione di estratti di malto	I	—	—	—	—	—	—	—	—	—	—	—	—	—	—	—	—	—	—	—
58. Produz. bevande gassate, ecc.	I	141	141	482	204	264	140	98	1	18	—	—	169	284	302	98	404	187	251	138
59. Lavoraz. semi non oleosi, ecc.	A	103	95	86	37	55	23	—	—	—	—	—	—	—	—	—	—	—	—	—
60-61. Torrefazione del caffè	A	71	70	47	8	29	4	—	—	—	—	—	—	—	—	—	—	—	—	—
62. Produz. di surrogati del caffè	I	9	9	244	169	219	166	9	2	47	—	—	45	112	159	9	244	169	219	166
63 Produz. estratti, dadi, ecc.	I	1	1	42	38	41	38	1	—	—	—	—	9	41	41	1	42	38	41	38
64. Produz. e raffinaz. zucchero	I	2	2	1.012	4	929	4	2	14	2.353	4	1.322	172	1.754	2.785	2	1.012	4	929	4
65. Lavorazione del miele	I	9	9	10	2	7	2	1	—	—	—	—	1	1	1	1	1	—	—	—
66-67. Frigoriferi e fabbr. ghiaccio	I	82	76	242	16	181	9	81	12	243	2	6	354	3.827	4.064	75	241	16	180	9
68. Frantoi per semi oleosi	A	3	3	21	—	13	—	—	—	—	—	—	—	—	—	—	—	—	—	—
69. Produz. e raffinaz. oli vegetali	I	44	42	436	11	377	10	42	37	580	6	131	161	696	1.145	41	436	11	377	10
Totale	A-I	**29.092**	**28.750**	**35.662**	**7.348**	**22.099**	**5.296**	**7.169**	**3.784**	**29.224**	**49**	**2.056**	**10.742**	**41.597**	**68.765**	**7.130**	**21.466**	**5.704**	**14.209**	**4.875**
di cui in esercizi artigiani	A	*18.257*	*17.986*	*8.521*	*267*	*6.266*	*167*	*732*	—	—	—	—	*1.034*	*713*	*713*	*731*	—	—	—	—
di cui in esercizi industriali	I	*10.835*	*10.770*	*27.141*	*7.081*	*15.833*	*5.129*	*6.437*	*3.784*	*29.224*	*49*	*2.056*	*9.708*	*40.884*	*68.052*	*6 399*	*21.466*	*5.704*	*14.209*	*4.875*
Servizi generali (in 1 stabilimento)	I	—	—	6	1	3	1	—	—	—	—	—	1	10	10	—	6	1	3	1
Complesso	A-I	**29.092**	**28.750**	**35.668**	**7.349**	**22.102**	**5.297**	**7.169**	**3.784**	**29.224**	**49**	**2.056**	**10.743**	**41.607**	**68.775**	**7.130**	**21.472**	**5.705**	**14.212**	**4.876**
	I	**10 835**	**10 770**	**27.147**	**7.082**	**15 836**	**5.130**	**6.437**	**3.784**	**29.224**	**49**	**2.056**	**9 709**	**40.894**	**68.062**	**6.399**	**21.472**	**5.705**	**14.212**	**4.876**
V. - INDUSTRIE METALLURGICHE																				
70. Prod. ghisa, acciaio, ferroleghe	I	6	6	1.657	—	1.637	—	6	4	5.600	—	—	304	9.258	14.858	6	1.657	—	1.637	—
71. Prima lavoraz. ferro e acciaio	I	3	3	2.016	98	2.003	98	3	1	8.500	—	—	820	28.113	36.613	3	2.016	98	2.003	98
72. Pezzi acciaio, fucin. e stamp.	I	1	1	9	—	8	—	1	—	—	—	—	41	1.077	1.077	1	9	—	8	—
73. Trafil., lamin. ferro e acciaio	I	6	6	102	2	100	2	5	—	—	—	—	38	532	532	5	99	2	97	2
74. Metalli diversi dal ferro, ecc.	I	7	7	722	30	700	27	7	1	3	—	—	300	3.894	3.897	7	722	30	700	27
75. 1ª lav. metalli diversi dal ferro	I	9	9	2.649	1.064	2.601	1.052	9	2	200	—	—	709	15.188	15.388	9	2.649	1.064	2.601	1.052
76. Catenifici	I	1	1	44	—	43	—	1	—	—	—	—	23	162	162	1	44	—	43	—
Totale	I	**33**	**33**	**7.199**	**1.194**	**7.092**	**1.179**	**32**	**8**	**14.303**	—	—	**2.235**	**58.224**	**72.527**	**32**	**7.196**	**1.194**	**7.089**	**1.179**
Servizi generali (in 8 stabilimenti)	I	—	—	5.584	359	5.111	286	—	21	26.436	18	24.903	906	22.064	23.597	—	5.584	359	5.111	286
Complesso	I	**33**	**33**	**12.783**	**1.553**	**12.203**	**1.465**	**32**	**29**	**40.739**	**18**	**24.903**	**3.141**	**80.288**	**96.124**	**32**	**12.780**	**1.553**	**12.200**	**1.465**
VI. - INDUSTRIE MECCANICHE																				
77. Artigiani meccanici	A	7.484	7.298	13.536	663	4.130	202	2.024	30	159	—	—	3.813	4.307	4.466	1.986	5.524	271	2.737	135
78 a 123-125 a 137. Stab. meccanici	I	245	244	29.777	3.768	27.412	3.494	241	22	2.472	10	2.154	10.891	43.239	43.557	241	29.705	3.767	27.341	3.493
137*bis*. Officine meccaniche FF. SS.	I	10	10	2.304	—	2.219	—	10	4	870	4	815	597	4.960	5.015	10	2.304	—	2.219	—
	A	1	1	4	—	4	—	1	—	—	—	—	2	13	13	1	4	—	4	—
	Tot.	11	11	2.308	—	2.223	—	11	4	870	4	815	599	4.973	5.028	11	2.308	—	2.223	—
124. Demolizione di navi	I	—	—	—	—	—	—	—	—	—	—	—	—	—	—	—	—	—	—	—
137*ter*. Imprese installat. d'impianti	I	26	26	837	20	699	—	10	—	—	—	—	27	26	26	10	366	8	335	—
Totale	A-I	**7.766**	**7.489**	**46.458**	**4.451**	**34.464**	**3.696**	**2.286**	**56**	**3.501**	**14**	**2.969**	**15.330**	**52.545**	**53.077**	**2.248**	**37.903**	**4.046**	**32.636**	**3 628**
di cui in esercizi artigiani	A	*7.485*	*7.209*	*13.540*	*663*	*4.134*	*202*	*2.025*	*30*	*159*	—	—	*3.815*	*4.320*	*4.479*	*1.987*	*5.528*	*271*	*2.741*	*135*
di cui in esercizi industriali	I	*281*	*280*	*32.918*	*3.788*	*30.330*	*3.494*	*261*	*26*	*3.342*	*14*	*2.969*	*11.515*	*48.225*	*48.598*	*261*	*32.375*	*3.775*	*29.895*	*3.493*
Servizi generali (in 16 stabilimenti)	I	—	—	902	69	708	24	—	4	818	4	667	244	901	1.052	—	891	69	704	24
Complesso	A-I	**7.766**	**7.489**	**47.360**	**4.520**	**35.172**	**3.720**	**2.286**	**60**	**4.319**	**18**	**3.636**	**15.574**	**53.446**	**54.129**	**2.248**	**38.794**	**4.115**	**33.340**	**3.652**
	I	**281**	**280**	**33.820**	**3.857**	**31.038**	**3.518**	**261**	**30**	**4.160**	**18**	**3.636**	**11.759**	**49.126**	**49.650**	**261**	**33.266**	**3.844**	**30.599**	**3.517**
VII. - INDUSTRIE CHE LAVORANO I MINERALI NON METALLICI																				
138. Macinaz., lavaggio minerali	I	34	32	366	87	343	84	31	13	53	1	2	85	843	894	30	362	86	340	84
139. Cantieri da scalpellino, ecc.	I	206	204	4.822	89	4.667	85	192	105	3.050	13	434	1.155	11.530	14.146	191	4.718	89	4.568	85
	A	389	389	689	7	152	1	74	—	—	—	—	139	461	461	74	218	1	106	1
	Tot.	595	593	5.511	96	4.819	86	266	105	3.050	13	434	1.294	11.991	14.607	265	4.936	90	4.674	86
140. Lavoraz. artist. marmi e pietre	I	83	81	1.548	64	1.477	63	70	1	24	—	—	387	2.492	2.516	68	1.494	62	1.427	61
	A	522	522	976	23	218	5	135	—	—	—	—	227	531	531	135	420	10	170	4
	Tot.	605	603	2.524	87	1.695	68	205	1	24	—	—	614	3.023	3.047	203	1.914	72	1.597	65
141-141 *bis*. Lav. pietre dure e prez.	I	1	1	18	—	18	—	1	—	—	—	—	8	24	24	1	18	—	18	—
	A	1	1	4	—	3	—	—	—	—	—	—	—	—	—	—	—	—	—	—
	Tot.	2	2	22	—	21	—	1	—	—	—	—	8	24	24	1	18	—	18	—
142. Fornaci e molini da gesso, ecc.	I	122	119	2.753	55	2.608	53	49	15	3.896	6	3.499	565	16.818	17.215	48	2.464	55	2.361	53
	A	154	151	324	20	98	6	8	—	—	—	—	11	47	47	8	22	1	7	—
	Tot.	276	270	3.077	75	2.706	59	57	15	3.896	6	3.499	576	16.865	17.262	56	2.486	56	2.368	53
143. Fornaci da laterizi	I	174	163	6.694	1.711	6.508	1.705	113	22	800	—	—	578	9.225	10.025	109	6.247	1.648	6.113	1.644
	A	164	160	447	87	128	24	2	—	—	—	—	2	25	25	2	9	2	5	1
	Tot.	338	323	7.141	1.798	6.636	1.729	115	22	800	—	—	580	9.250	10.050	111	6.256	1.650	6.118	1.645
144. Oggetti in grès, ecc.	I	12	12	666	140	641	138	9	1	30	—	—	210	1.362	1.392	9	655	140	630	138
145. Industria della ceramica	I	64	64	4.583	1.632	4.411	1.612	51	—	—	—	—	860	2.869	2.869	51	4.450	1.608	4.289	1.588
	A	90	90	287	63	103	24	20	—	—	—	—	27	58	58	20	94	21	37	9
	Tot.	154	154	4.870	1.695	4.514	1.636	71	—	—	—	—	887	2.927	2.927	71	4.544	1.629	4.326	1.597
146 Oggetti in cemento, gesso, ecc.	I	114	112	1.580	645	1.488	641	86	1	8	—	—	336	985	993	86	1.455	626	1.382	622
	A	168	168	362	48	102	13	26	—	—	—	—	43	76	76	26	89	11	44	6
	Tot.	282	280	1.942	693	1.590	654	112	1	8	—	—	379	1.061	1.069	112	1.544	637	1.426	628
147. Abrasivi flessibili, rigidi, ecc.	I	5	5	6	—	1	—	—	—	—	—	—	—	—	—	—	—	—	—	—
148. Fabbricaz. e lavoraz. vetro	I	93	92	7.692	1.131	7.453	1.113	84	2	1.620	—	—	1.177	8.853	10.473	83	7.652	1.116	7.419	1.098
149. Lavori artistici in mosaico	A	10	10	24	7	10	2	—	—	—	—	—	—	—	—	—	—	—	—	—
Totale	A-I	**2.406**	**2.376**	**33.841**	**5.809**	**30.429**	**5.569**	**951**	**160**	**9.481**	**20**	**3.935**	**5.810**	**56.199**	**61.745**	**941**	**30.367**	**5.476**	**28.916**	**5.394**
di cui in esercizi artigiani	A	*1.498*	*1.491*	*3.113*	*255*	*814*	*75*	*265*	—	—	—	—	*449*	*1.198*	*1.198*	*265*	*852*	*46*	*369*	*21*
di cui in esercizi industriali	I	*908*	*885*	*30.728*	*5.554*	*29.615*	*5.494*	*686*	*160*	*9.481*	*20*	*3.935*	*5.361*	*55.001*	*60.547*	*676*	*29.515*	*5.430*	*28.547*	*5.373*
Servizi generali (in 49 stabilimenti)	I	—	—	462	24	351	16	—	11	607	7	401	116	1.102	1.308	—	401	23	331	16
Complesso	A-I	**2.406**	**2.376**	**34.303**	**5.833**	**30.780**	**5.585**	**951**	**171**	**10.088**	**27**	**4.336**	**5.926**	**57.301**	**63.053**	**941**	**30.768**	**5.499**	**29.247**	**5.410**
	I	**908**	**885**	**31.190**	**5.578**	**29.966**	**5.510**	**686**	**171**	**10.088**	**27**	**4.336**	**5.477**	**56.103**	**61.855**	**676**	**29.916**	**5.453**	**28.878**	**5.389**
VIII. - INDUSTRIE EDILIZIE																				
150 a 156. Imprese edilizie	I	1.309	1.107	26.749	12	25.491	7	235	132	1.090	1	8	674	3.509	4.591	215	13.401	10	13.067	7
150 *bis*. Artigiani edili	A	3.162	3.151	5.702	23	1.432	6	19	—	—	—	—	22	38	38	19	96	—	58	—
Totale	A-I	**4.471**	**4.258**	**32.451**	**35**	**26.923**	**13**	**254**	**132**	**1.090**	**1**	**8**	**696**	**3.547**	**4.629**	**234**	**13.497**	**10**	**13.125**	**7**

Esercizi, addetti, forza motrice, alla data di censimento

C) COMPARTIMENTI

Segue: TAV. I-C

TOSCANA

CLASSI SOTTOCLASSI	Industriali (I) Artigiani (A)	ESERCIZI CON E SENZA FORZA MOTRICE — CENSITI: N. Esercizi	ATTIVI: N. Esercizi	ATTIVI — ADDETTI: In complesso MF	In complesso F	di cui operai MF	di cui operai F	ESERCIZI CON FORZA MOTRICE — CENSITI: N. Esercizi	MOTORI E GENERATORI — Motori primari N.	Motori primari CV	Generatori di energia elettrica N.	Generatori di energia elettrica CV	Motori elettrici N.	Motori elettrici CV	Potenza CV	ATTIVI: N. Esercizi	ATTIVI — ADDETTI: In complesso MF	In complesso F	di cui operai MF	di cui operai F
1	2	3	4	5	6	7	8	9	10	11	12	13	14	15	16	17	18	19	20	21
IX. - INDUSTRIE CHIMICHE																				
157. Chimico-estrattive, ecc.	I	13	13	604	17	569	17	12	5	7.672	5	7.671	412	4.128	4.129	12	595	17	561	17
158. Polveri da caccia, da mina, ecc.	I	17	16	225	92	179	85	14	32	299	4	144	33	207	362	13	216	76	176	70
159. Prodotti azotati, ecc.	I	1	1	213	—	199	—	1	2	490	1	354	132	3.052	3.188	1	213	—	199	—
160. Acido solforico, ecc.	I	34	34	675	19	596	15	28	8	439	3	340	390	2.551	2.650	28	657	14	582	12
161. Anticrittogamici, ecc.	I	9	9	210	—	202	—	7	—	—	—	—	131	518	518	7	205	—	198	—
162. Soda, potassa, cloro, ecc.	I	8	8	1.788	103	1.629	96	6	40	12.732	9	6.120	577	8.450	15.062	6	1.785	102	1.629	96
163. Elettrotermiche.	I	1	1	9	5	6	5	1	—	—	—	—	9	19	19	1	9	5	6	5
164. Acido acetico e derivati.	I	—	—	—	—	—	—	—	—	—	—	—	—	—	—	—	—	—	—	—
165. Alcole etilico 1ª categ., ecc.	I	1	1	7	—	—	—	1	5	26	—	—	14	48	74	1	7	—	—	—
166. Oli minerali, ecc.	I	4	4	40	1	25	—	4	—	—	—	—	16	199	199	4	40	1	25	—
167. Distillaz. carbone fossile, ecc.	I	20	20	840	5	763	3	19	39	1.835	4	1.095	271	4.554	5.294	19	838	—	761	—
168. Fiammiferi.	I	5	5	554	439	540	436	5	—	—	—	—	78	144	144	5	554	439	540	436
169. Gas compressi.	I	7	7	111	4	95	1	7	—	—	—	—	57	1.000	1.000	7	111	4	95	1
170. Prodotti sensibili fotografici	I	—	—	—	—	—	—	—	—	—	—	—	—	—	—	—	—	—	—	—
171. Colori organici sintetici.	I	—	—	—	—	—	—	—	—	—	—	—	—	—	—	—	—	—	—	—
172. Prodotti ausiliari per tessili	I	3	3	7	6	6	6	1	—	—	—	—	2	4	4	1	5	5	5	5
173. Idrogenazione oli e grassi.	I	2	1	3	—	3	—	—	—	—	—	—	—	—	—	—	—	—	—	—
174. Saponi, glicerina, ecc.	I	221	212	867	256	592	200	71	4	62	1	41	247	650	671	71	649	196	545	179
175. Amidi, destrine, glutine, ecc.	I	—	—	—	—	—	—	—	—	—	—	—	—	—	—	—	—	—	—	—
176. Profumerie, ecc.	I	45	36	780	489	594	464	9	—	—	—	—	129	215	215	7	677	421	526	409
176 *bis*. Profumi sintetici, ecc.	I	—	—	—	—	—	—	—	—	—	—	—	—	—	—	—	—	—	—	—
177. Essenze aromatiche, ecc.	I	3	3	6	—	1	—	1	—	—	—	—	—	—	—	1	2	—	1	—
178. Derivati agrumari.	I	—	—	—	—	—	—	—	—	—	—	—	—	—	—	—	—	—	—	—
179. Industria tartarica.	I	2	2	24	—	19	—	2	1	35	—	—	19	43	78	2	24	—	19	—
180. Estratti per concia e tinta, ecc.	I	4	4	289	2	256	—	4	7	1.060	6	712	84	996	1.344	4	289	2	256	—
181. Prod. farmaceut. sintetici, ecc.	I	7	7	109	69	104	65	7	—	—	—	—	111	214	214	7	109	63	104	66
181 *bis*. Specialità farmaceut., ecc.	I	109	100	959	617	685	541	50	—	—	—	—	264	368	368	50	827	571	619	504
182. Cellulosa.	I	—	—	—	—	—	—	—	—	—	—	—	—	—	—	—	—	—	—	—
183. Materie plastiche, ecc.	I	—	—	—	—	—	—	—	—	—	—	—	—	—	—	—	—	—	—	—
184. Colori inorganici, ecc.	I	14	14	244	38	228	34	13	—	—	—	—	190	1.320	1.320	13	242	36	228	34
185. Vernici, pitture e affini	I	10	10	75	15	62	15	10	—	—	—	—	40	185	185	10	75	15	62	15
186. Inchiostri, colle, ecc.	I	8	7	63	13	60	13	2	2	50	1	31	34	373	392	2	55	8	52	8
187. Creme e lucidi, ecc.	I	24	23	174	125	160	124	9	—	—	—	—	33	36	36	8	153	116	145	116
188-189. Ind. chimiche diverse.	I	27	27	2.157	785	1.955	781	21	6	349	4	316	542	4.998	5.031	21	2.137	770	1.940	768
Totale	I	**599**	**588**	**11.033**	**3.100**	**9.528**	**2.901**	**305**	**151**	**25.049**	**38**	**16.824**	**3.815**	**34.272**	**42.497**	**301**	**10.474**	**2.861**	**9.274**	**2.735**
Servizi generali (in 40 stabilimenti).	I	—	—	2.258	180	1.852	133	—	15	18.898	12	18.722	421	6.151	6.327	—	2.189	163	1.842	129
Complesso	I	**599**	**568**	**13.291**	**3.280**	**11.390**	**3.034**	**305**	**166**	**43.947**	**50**	**35.546**	**4.236**	**40.423**	**48.824**	**301**	**12.663**	**3.024**	**11.116**	**2.864**
X. - INDUSTRIE DELLA CARTA E AFFINI																				
190. Classifica carta da macero, ecc.	I	50	50	223	142	168	125	1	—	—	—	—	1	2	2	1	2	—	1	—
191. Paste meccaniche di legno, ecc.	I	101	100	1.997	1.052	1.915	1.049	101	185	3.596	33	490	260	3.129	6.235	100	1.997	1.052	1.915	1.049
	A	31	31	247	128	150	77	8	—	—	—	—	10	39	39	8	72	37	51	26
	Tot.	132	131	2.244	1.180	2.065	1.126	109	185	3.596	33	490	270	3.168	6.274	108	2.069	1.089	1.966	1.075
192. Patinatura, coloritura, ecc.	I	3	3	65	42	61	41	3	1	35	—	—	33	128	163	3	65	42	61	41
193. Industrie operatrici carta, ecc.	I	83	83	1.251	879	1.117	841	53	—	—	—	—	329	494	494	53	1.128	798	1.042	786
194. Fabbricaz. oggetti carta-pesta	I	8	8	43	28	35	26	5	—	—	—	—	6	5	5	5	36	22	30	21
195. Produzione carta carbone, ecc.	I	—	—	—	—	—	—	—	—	—	—	—	—	—	—	—	—	—	—	—
196. Produz. di fibra vulcanizzata.	I	—	—	—	—	—	—	—	—	—	—	—	—	—	—	—	—	—	—	—
Totale	A-I	**276**	**275**	**3.826**	**2.271**	**3.446**	**2.159**	**171**	**186**	**3.631**	**33**	**490**	**639**	**3.797**	**6.938**	**170**	**3.300**	**1.951**	**3.100**	**1.917**
di cui in esercizi — *artigiani*	A	*31*	*31*	*247*	*128*	*156*	*77*	*8*	—	—	—	—	*10*	*39*	*39*	*8*	*72*	*37*	*51*	*26*
di cui in esercizi — *industriali.*	I	*245*	*244*	*3.579*	*2.143*	*3.296*	*2.082*	*163*	*186*	*3.631*	*33*	*490*	*629*	*3.758*	*6.899*	*162*	*3.228*	*1.914*	*3.049*	*1.891*
Servizi generali (in 7 stabilimenti).	I	—	—	76	3	52	—	—	4	210	1	48	4	18	180	—	74	3	52	—
Complesso	A-I	**276**	**275**	**3.902**	**2.274**	**3.498**	**2.159**	**171**	**190**	**3.841**	**34**	**538**	**643**	**3.815**	**7.118**	**170**	**3.374**	**1.954**	**3.152**	**1.917**
	I	**245**	**244**	**3.655**	**2.146**	**3.348**	**2.082**	**163**	**190**	**3.841**	**34**	**538**	**633**	**3.776**	**7.079**	**162**	**3.302**	**1.917**	**3.101**	**1.891**
XI. - INDUSTRIE POLIGRAFICHE E AFFINI																				
197. Stabilimenti arti grafiche.	I	368	368	4.150	1.043	3.624	992	329	3	147	3	113	1.752	2.896	2.930	329	3.830	1.031	3.352	983
198. Legatorie e rilegatorie.	I	8	8	53	25	45	25	6	—	—	—	—	14	11	11	6	47	25	41	25
	A	133	133	262	156	56	34	6	—	—	—	—	9	10	10	6	25	15	10	6
	Tot.	141	141	315	181	101	59	12	—	—	—	—	23	21	21	12	72	40	51	31
199. Stabilim. e studi fotografici	A	350	350	566	65	122	9	16	—	—	—	—	23	12	12	16	56	8	27	2
200. Uffici di copisteria e affini.	A	30	30	58	25	12	4	1	—	—	—	—	1	1	1	1	2	1	—	—
Totale	A-I	**889**	**889**	**5.089**	**1.314**	**3.859**	**1.034**	**358**	**3**	**147**	**3**	**113**	**1.799**	**2.930**	**2.964**	**358**	**3.960**	**1.080**	**3.430**	**1.016**
di cui in esercizi — *artigiani*	A	*513*	*513*	*886*	*246*	*190*	*47*	*23*	—	—	—	—	*33*	*23*	*23*	*23*	*83*	*24*	*37*	*8*
di cui in esercizi — *industriali.*	I	*376*	*376*	*4.203*	*1.068*	*3.669*	*1.017*	*335*	*3*	*147*	*3*	*113*	*1.766*	*2.907*	*2.941*	*335*	*3.877*	*1.056*	*3.393*	*1.008*
Servizi generali (in 10 stabilimenti)	I	—	—	74	22	10	4	—	—	—	—	—	4	8	8	—	—	—	—	—
Complesso	A-I	**889**	**889**	**5.163**	**1.336**	**3.869**	**1.068**	**358**	**3**	**147**	**3**	**113**	**1.803**	**2.938**	**2.972**	**358**	**3.960**	**1.080**	**3.430**	**1.016**
	I	**376**	**376**	**4.277**	**1.090**	**3.679**	**1.021**	**335**	**3**	**147**	**3**	**113**	**1.770**	**2.915**	**2.949**	**335**	**3.877**	**1.056**	**3.393**	**1.008**
XII. - INDUSTRIE DEL CUOIO, DELLE PELLI, ECC.																				
201. Lavoraz. di pelli per pellicerie	I	12	11	197	98	177	93	12	—	—	—	—	104	224	224	11	197	98	177	93
	A	18	18	37	8	12	2	7	—	—	—	—	15	17	17	7	24	4	12	2
	Tot.	30	29	234	106	189	95	19	—	—	—	—	119	241	241	18	221	102	189	95
202. Concerie	I	167	163	1.503	104	1.293	101	149	23	781	14	91	635	3.586	4.276	146	1.451	103	1.278	101
203. Fabbriche di cuoi artificiali.	I	—	—	—	—	—	—	—	—	—	—	—	—	—	—	—	—	—	—	—
204. Fabbriche di cinghie.	I	8	7	79	21	74	21	6	—	—	—	—	26	35	35	6	74	20	69	20
	A	224	224	285	32	29	2	1	—	—	—	—	1	1	1	1	2	—	—	—
	Tot.	232	231	364	53	103	23	7	—	—	—	—	27	36	36	7	76	20	69	20
205. Pelletterie e articoli valigeria.	I	37	37	939	501	893	498	32	1	3	—	—	103	126	129	32	880	451	838	448
	A	93	93	319	163	187	96	22	—	—	—	—	29	16	16	22	135	69	96	53
	Tot.	130	130	1.258	664	1.080	594	54	1	3	—	—	132	142	145	54	1.015	520	934	501
206. Calzaturifici.	I	144	138	3.427	1.322	3.283	1.314	107	1	28	1	28	709	749	749	101	2.732	1.101	2.604	1.093
	A	7.854	7.843	9.651	154	801	13	106	—	—	—	—	140	97	97	106	326	6	143	2
	Tot.	7.998	7.981	13.078	1.476	4.084	1.327	213	1	28	1	28	849	846	846	207	3.058	1.107	2.747	1.095
206 *bis*. Rip. a macchina calzature	A	12	12	41	1	25	—	12	—	—	—	—	20	15	15	12	41	1	25	—
207. Fabbriche di guanti in pelle.	I	6	5	25	21	19	17	1	—	—	—	—	3	2	2	1	6	5	2	2
Totale	A-I	**8.575**	**8.551**	**16.503**	**2.425**	**6.793**	**2.157**	**455**	**25**	**812**	**15**	**119**	**1.785**	**4.868**	**5.561**	**445**	**5.868**	**1.858**	**5.244**	**1.814**
di cui in esercizi — *artigiani*	A	*8.201*	*8.190*	*10.333*	*358*	*1.054*	*113*	*148*	—	—	—	—	*205*	*146*	*146*	*148*	*528*	*80*	*276*	*57*
di cui in esercizi — *industriali.*	I	*374*	*361*	*6.170*	*2.067*	*5.739*	*2.044*	*307*	*25*	*812*	*15*	*119*	*1.580*	*4.722*	*5.415*	*297*	*5.340*	*1.778*	*4.968*	*1.757*
Servizi generali (in 6 stabilimenti).	I	—	—	12	6	5	2	—	—	—	—	—	18	28	28	—	12	6	5	2
Complesso	A-I	**8.575**	**8.551**	**16.515**	**2.431**	**6.798**	**2.159**	**455**	**25**	**812**	**15**	**119**	**1.803**	**4.896**	**5.589**	**445**	**5.880**	**1.864**	**5.249**	**1.816**
	I	**374**	**361**	**6.182**	**2.073**	**5.744**	**2.046**	**307**	**25**	**812**	**15**	**119**	**1.598**	**4.750**	**5.443**	**297**	**5.352**	**1.784**	**4.973**	**1.759**

Esercizi, addetti, forza motrice, alla data di censimento

C) COMPARTIMENTI

Segue : TAV. I-C

TOSCANA

CLASSI / SOTTOCLASSI	Industriali (I) Artigiani (A)	ESERCIZI CON E SENZA FORZA MOTRICE — CENSITI — N. Esercizi	ATTIVI — N. Esercizi	ATTIVI — ADDETTI — In complesso MF	In complesso F	di cui operai MF	di cui operai F	ESERCIZI CON FORZA MOTRICE — CENSITI — N. Esercizi	Motori primari N.	Motori primari CV	Generatori di energia elettrica N.	Generatori di energia elettrica CV	Motori elettrici N.	Motori elettrici CV	Potenza CV	ATTIVI — N. Esercizi	ATTIVI — ADDETTI — In complesso MF	In complesso F	di cui operai MF	di cui operai F
1	2	3	4	5	6	7	8	9	10	11	12	13	14	15	16	17	18	19	20	21
XIII. - INDUSTRIE TESSILI																				
208. Produzione del seme-bachi. .	I	4	3	42	38	37	37	3	—	—	—	—	6	4	4	2	13	10	9	9
209. Impianti essiccazione bozzoli	I	14	7	45	31	44	30	12	—	—	—	—	26	108	108	6	41	28	40	27
210. Trattura seta e filatura bozzoli	I	24	8	855	831	848	830	14	8	71	2	18	41	104	157	7	842	819	835	818
211. Torcitura seta, ecc..	I	1	1	67	60	61	59	1	—	—	—	—	15	64	64	1	67	60	61	59
212. Tessitura seta, ecc.	I	1	1	18	17	17	17	1	—	—	—	—	15	18	18	1	18	17	17	17
	A	—	—	—	—	—	—	—	—	—	—	—	—	—	—	—	—	—	—	—
	Tot	1	1	18	17	17	17	1	—	—	—	—	15	18	18	1	18	17	17	17
213. Lavoraz. cascami seta, ecc. .	I	—	—	—	—	—	—	—	—	—	—	—	—	—	—	—	—	—	—	—
214. Classificaz. degli stracci, ecc. .	I	332	331	2.072	552	1.626	480	50	32	887	8	28	141	1.439	2.298	50	1.064	287	1.015	283
215. Filatura e ritorcitura cotone	I	31	29	4.507	4.116	4.464	4.105	27	8	2.833	5	1.440	1.077	6.671	8.064	26	4.507	4.116	4.464	4.105
216. Tessitura cotone puro o misto	I	45	44	1.415	1.198	1.372	1.182	17	3	253	3	253	91	1.098	1.098	17	1.352	1.140	1.328	1.138
217. Pettinatura lana e altre fibre	I	2	1	6	2	5	2	1	—	—	—	—	1	8	8	1	6	2	5	2
217 *bis*. Filat. lana pettinata, ecc.	I	5	5	417	376	405	370	5	1	80	1	58	99	548	570	5	417	376	405	370
218. Filat. cardata lana vergine, ecc.	I	157	155	4.534	641	4.407	639	153	55	1.914	4	179	668	7.241	8.976	151	4.403	626	4.277	624
219. Lavat. mecc. lana materassi .	I	5	4	57	42	55	42	3	—	—	—	—	11	87	87	3	56	42	55	42
220. Tessitura della lana.	I	160	159	7.084	3.989	6.886	3.968	137	7	346	—	—	513	2.915	3.261	137	6.902	3.889	6.722	3.870
221. Lav. a mano della lana, ecc.	A	740	739	1.169	994	127	108	503	—	—	—	—	529	735	735	503	884	751	119	101
222. Produz. di feltri di lana e pelo	I	3	2	41	26	39	26	3	—	—	—	—	11	87	87	2	41	26	39	26
223. Fibre tessili artificiali, ecc. . .	I	—	—	—	—	—	—	—	—	—	—	—	—	—	—	—	—	—	—	—
224. Fabbr. tessuti a maglia, ecc.	I	66	63	2.610	1.894	2.518	1.864	47	—	—	—	—	303	438	438	44	2.216	1.841	2.135	1.817
	A	1.286	1.269	1.602	1.426	113	101	7	—	—	—	—	7	7	7	7	39	35	26	23
	Tot.	1.352	1.332	4.212	3.320	2.631	1.965	54	—	—	—	—	310	445	445	51	2.255	1.876	2.161	1.840
225. Pettinatura lino e canapa, ecc.	I	2	2	226	168	224	168	1	—	—	—	—	21	106	106	1	226	168	224	168
	A	13	12	20	6	4	1	—	—	—	—	—	—	—	—	—	—	—	—	—
	Tot.	15	14	246	174	228	169	1	—	—	—	—	21	106	106	1	226	168	224	168
225 *bis*. Maceraz. e stigliatura lino	I	—	—	—	—	—	—	—	—	—	—	—	—	—	—	—	—	—	—	—
226. Tessitura lino, canapa e ramiè	I	17	17	418	346	390	337	9	1	30	—	—	61	166	196	9	356	296	335	291
	A	92	91	97	68	—	—	—	—	—	—	—	—	—	—	—	—	—	—	—
	Tot	109	108	515	414	390	337	9	1	30	—	—	61	166	196	9	356	296	335	291
227. Disintegraz., cotonizz. canapa	I	1	1	17	11	15	11	1	—	—	—	—	1	1	1	1	17	11	15	11
228. Filatura e tessitura della iuta	I	3	3	2.604	2.097	2.570	2.087	3	8	2.155	2	1.019	45	1.712	2.848	3	2.604	2.097	2.570	2.087
229. Cordami cot., ecc.-Reti pesca	I	14	14	383	229	365	225	9	—	—	—	—	85	472	472	9	352	229	339	225
	A	57	57	127	14	40	4	3	—	—	—	—	3	5	5	3	7	—	2	—
	Tot.	71	71	510	243	405	229	12	—	—	—	—	88	477	477	12	359	229	341	225
230. Passamanerie varie.	I	1	1	47	41	46	41	1	—	—	—	—	8	7	7	1	47	41	46	41
	A	4	4	17	17	9	9	2	—	—	—	—	2	2	2	2	9	9	4	4
	Tot.	5	5	64	58	55	50	3	—	—	—	—	10	9	9	3	56	50	50	45
231. Tulli, veli, pizzi, nastri, ecc. .	I	73	73	294	264	248	241	5	—	—	—	—	22	30	30	5	84	77	83	77
	A	517	516	885	795	134	120	7	—	—	—	—	8	3	3	7	17	15	5	4
	Tot.	590	589	1.179	1.059	382	361	12	—	—	—	—	30	33	33	12	101	92	88	81
232. Tele cerate, verniciat. tessuti	I	11	10	46	18	37	18	4	—	—	—	—	20	49	49	3	39	18	37	18
233. Fabbriche di tappeti da terra	I	9	9	218	191	200	185	2	2	106	2	105	13	35	36	2	73	68	69	66
234. Acces. non met. per filati, ecc.	I	11	11	212	99	202	98	11	—	—	—	—	86	234	234	11	212	99	202	98
235. Fabbric. nastri e tessuti elastici	I	—	—	—	—	—	—	—	—	—	—	—	—	—	—	—	—	—	—	—
236. Filatura e tessitura amianto .	I	—	—	—	—	—	—	—	—	—	—	—	—	—	—	—	—	—	—	—
237. Tintoria, candeg., stampa, ecc.	I	130	126	3.051	1.274	2.892	1.204	98	15	514	—	—	870	5.876	6.390	95	2.922	1.217	2.780	1.179
Totale . . .	A-I	**3.831**	**3.768**	**35.203**	**21.871**	**30.400**	**18.609**	**1.140**	**140**	**9.189**	**27**	**3.100**	**4.799**	**30.270**	**36.359**	**1.115**	**29.833**	**18.410**	**28.263**	**17.600**
di cui in esercizi { *artigiani* . .	A	*2.709*	*2.688*	*3.917*	*3.320*	*427*	*343*	*522*	—	—	—	—	*549*	*752*	*752*	*522*	*956*	*810*	*156*	*132*
di cui in esercizi { *industriali*. .	I	*1.122*	*1.080*	*31.286*	*18.551*	*29.973*	*18.266*	*618*	*140*	*9.189*	*27*	*3.100*	*4.250*	*29.518*	*35.607*	*593*	*28.877*	*17.600*	*28.107*	*17.468*
Servizi generali (in 99 stabilimenti)	I	—	—	1.340	407	967	342	—	25	1.933	10	722	160	819	2.030	—	1.058	308	789	252
Complesso . . .	A-I	**3.831**	**3.768**	**36.543**	**22.278**	**31.367**	**18.951**	**1.140**	**165**	**11.122**	**37**	**3.822**	**4.959**	**31.089**	**38.389**	**1.115**	**30.891**	**18.718**	**29.052**	**17.852**
	I	**1.122**	**1.080**	**32.626**	**18.958**	**30.940**	**18.608**	**618**	**165**	**11.122**	**37**	**3.822**	**4.410**	**30.337**	**37.637**	**593**	**29.935**	**17.908**	**28.896**	**17.720**
XIV. - INDUSTRIE DEL VESTIARIO, ABBIGLIAMENTO, ECC.																				
238. Fabbricaz. feltri e cappelli, ecc.	I	146	143	3.680	2.647	3.450	2.618	79	—	—	—	—	1.044	2.165	2.165	77	3.363	2.457	3.223	2.439
	A	226	218	626	455	298	216	10	—	—	—	—	12	10	10	10	33	24	10	7
	Tot.	372	361	4.306	3.102	3.748	2.834	89	—	—	—	—	1.056	2.175	2.175	87	3.396	2.481	3.233	2.446
239. Laboratori di modisteria. . .	A	296	296	998	820	544	446	9	—	—	—	—	35	32	32	9	186	153	164	135
240. Confezione di abiti.	I	96	96	1.810	1.473	1.692	1.435	25	1	4	—	—	159	123	127	25	1.046	849	994	842
	A	9.616	9.584	12.431	8.291	1.358	905	12	—	—	—	—	13	5	5	12	36	25	16	11
	Tot.	9.712	9.680	14.241	9.764	3.050	2.340	37	1	4	—	—	172	128	132	37	1.082	874	1.010	853
241. Fabbr. calzature non in pelle	A	159	159	411	7	198	3	10	—	—	—	—	26	27	27	10	122	1	107	1
242. Confezione di biancheria. . .	I	29	29	511	497	486	481	12	—	—	—	—	53	52	52	12	310	299	300	295
	A	708	707	922	841	131	120	—	—	—	—	—	—	—	—	—	—	—	—	—
	Tot.	737	736	1.433	1.338	617	601	12	—	—	—	—	53	52	52	12	310	299	300	295
243. Labor. materassaio e tappezz.	A	554	554	795	122	157	24	9	—	—	—	—	12	13	13	9	74	12	59	8
244. Confezione di busti e simili .	A	37	37	76	69	27	25	1	—	—	—	—	1	1	1	1	3	3	—	—
245. Fabbricazione di ombrelli. . .	A	75	75	159	51	72	23	8	—	—	—	—	11	9	9	8	60	19	48	16
246. Confez. accessori del vestiario	I	14	14	44	30	21	20	4	—	—	—	—	7	6	6	4	17	12	11	10
247. Oggetti di ornamento. . . .	A	36	36	195	175	137	123	5	—	—	—	—	6	3	3	5	38	34	32	29
248. Produzione di bottoni. . . .	I	4	4	20	8	15	7	3	—	—	—	—	6	8	8	3	19	7	15	7
249. Confez. di bandiere, vele, ecc.	A	13	13	42	36	23	19	5	—	—	—	—	8	10	10	5	25	22	17	14
250. Fabbricaz. di guanti in stoffa	A	—	—	—	—	—	—	—	—	—	—	—	—	—	—	—	—	—	—	—
251. Confezione pellicceria.	A	98	98	321	235	204	150	5	—	—	—	—	8	3	3	5	85	63	73	54
252. Lavanderie, tintorie, ecc. . .	A	1.451	1.451	3.285	2.591	1.106	872	178	—	—	—	—	416	741	741	178	1.311	1.034	888	699
253. Confezione di parrucche, ecc.	A	5	5	8	3	3	1	—	—	—	—	—	—	—	—	—	—	—	—	—
254. Penne e piume ornamentali	I	10	10	72	62	55	54	2	—	—	—	—	2	3	3	2	22	20	18	18
255. Tintoria di paglia, truciolo, ecc.	A	20	20	136	48	92	44	16	—	—	—	—	47	85	85	16	122	41	87	39
Totale . . .	A-I	**13.593**	**13.549**	**26.542**	**18.461**	**10.069**	**7.586**	**393**	**1**	**4**	—	—	**1.866**	**3.296**	**3.300**	**391**	**6.872**	**5.075**	**6.062**	**4.624**
di cui in esercizi { *artigiani* . .	A	*13.294*	*13.253*	*20.405*	*13.744*	*4.356*	*2.971*	*268*	—	—	—	—	*595*	*939*	*939*	*268*	*2.095*	*1.431*	*1.501*	*1.013*
di cui in esercizi { *industriali*. .	I	*299*	*296*	*6.137*	*4.717*	*5.719*	*4.615*	*125*	*1*	*4*	—	—	*1.271*	*2.357*	*2.361*	*123*	*4.777*	*3.644*	*4.561*	*3.611*
Servizi generali (in 22 stabilimenti)	I	—	—	37	6	4	—	—	1	5	—	—	19	45	50	—	7	1	3	—
Complesso . . .	A-I	**13.593**	**13.549**	**26.579**	**18.467**	**10.073**	**7.586**	**393**	**2**	**9**	—	—	**1.885**	**3.341**	**3.350**	**391**	**6.879**	**5.076**	**6.065**	**4.624**
	I	**299**	**296**	**6.174**	**4.723**	**5.723**	**4.615**	**125**	**2**	**9**	—	—	**1.290**	**2.402**	**2.411**	**123**	**4.784**	**3.645**	**4.564**	**3.611**
XV. - INDUSTRIE FONO-CINEMATOGRAFICHE																				
256. Stabilimenti produzione film .	I	6	6	36	5	31	5	1	—	—	—	—	40	539	539	1	31	5	31	5
257. Sincronizzaz. e doppiaggio film	I	2	2	2	—	2	—	—	—	—	—	—	—	—	—	—	—	—	—	—
258. Stabil. sviluppo e stampa film	I	—	—	—	—	—	—	—	—	—	—	—	—	—	—	—	—	—	—	—
259. Incisione, edizione fonografica	I	—	—	—	—	—	—	—	—	—	—	—	—	—	—	—	—	—	—	—
260. Fabbr. stampa dischi fonogr.	I	—	—	—	—	—	—	—	—	—	—	—	—	—	—	—	—	—	—	—
Totale . . .	I	**8**	**8**	**38**	**5**	**33**	**5**	**1**	—	—	—	—	**40**	**539**	**539**	**1**	**31**	**5**	**31**	**5**

Esercizi, addetti, forza motrice, alla data di censimento

C) COMPARTIMENTI

Segue: TAV. I-C — TOSCANA

CLASSI SOTTOCLASSI	Industriali (I) Artigiani (A)	ESERCIZI CON E SENZA FORZA MOTRICE: CENSITI N. Esercizi	ATTIVI N. Esercizi	ADDETTI In complesso MF	In complesso F	di cui operai MF	di cui operai F	ESERCIZI CON FORZA MOTRICE: CENSITI N. Esercizi	MOTORI E GENERATORI: Motori primari N.	Motori primari CV	Generatori di energia elettrica N.	Generatori di energia elettrica CV	Motori elettrici N.	Motori elettrici CV	Potenza CV	ATTIVI N. Esercizi	ADDETTI In complesso MF	In complesso F	di cui operai MF	di cui operai F
1	2	3	4	5	6	7	8	9	10	11	12	13	14	15	16	17	18	19	20	21
XVI. - INDUSTRIE VARIE																				
261. Oggetti in avorio, corallo, ecc.	A	9	9	92	71	77	59	4	—	—	—	—	7	4	4	4	30	23	24	18
262. Setole, crine animale, pelo, ecc.	I	4	4	7	2	4	2	4	—	—	—	—	24	44	44	4	7	2	4	2
263. Spazzole, spazzolini e pennelli	I	10	10	102	70	90	67	7	—	—	—	—	25	47	47	7	93	64	85	63
264. Timbri, smaltografia.	A	7	7	17	3	8	3	1	—	—	—	—	1	3	3	1	3	1	2	1
265. Cavi e conduttori elettrici.	I	2	2	461	335	441	332	2	—	—	—	—	340	653	653	2	461	335	441	332
266. Gomma elastica e guttaperca	I	7	7	194	104	181	104	7	—	—	—	—	72	548	548	7	194	104	181	104
267. Strumenti musicali.	I	19	19	64	7	39	5	7	—	—	—	—	60	57	57	7	52	7	39	5
268. Giocattoli.	I	1	1	44	44	43	40	1	—	—	—	—	2	2	2	1	44	44	43	40
269. Vulcanizzaz. oggetti gomma.	A	54	54	146	7	73	4	50	—	—	—	—	81	91	91	50	118	5	50	2
270. Fabbricaz. materiali dielettrici	I	—	—	—	—	—	—	—	—	—	—	—	—	—	—	—	—	—	—	—
271. Oggetti in materie plastiche	I	11	10	90	69	83	68	8	—	—	—	—	19	34	34	7	87	68	83	68
272. Fabbr. penne stilogr., mat., ecc.	I	2	2	23	19	23	19	2	—	—	—	—	15	12	12	2	23	19	23	19
273. Industria del tabacco	I	3	3	3.035	2.607	2.907	2.572	3	3	77	2	52	162	474	499	3	3.035	2.607	2.907	2.572
273 *bis*. Stagion., selez., foglie tab.	I	86	78	1.655	1.318	1.486	1.237	19	12	114	—	—	48	76	190	18	626	473	541	426
274. Lampade elettriche, ecc.	I	1	1	18	7	16	7	1	—	—	—	—	17	15	15	1	18	7	16	7
275. Laboratori montatura occhiali	A	1	1	3	1	2	1	—	—	—	—	—	—	—	—	—	—	—	—	—
276. Lavoraz. carta pecora, ecc.	A	7	7	28	6	16	3	1	—	—	—	—	4	4	4	1	9	2	8	2
277. Caricamento di proiettili, ecc.	I	—	—	—	—	—	—	—	—	—	—	—	—	—	—	—	—	—	—	—
278. Fabbricazione cartucce, ecc.	I	1	1	518	94	518	94	—	—	—	—	—	—	—	—	—	—	—	—	—
279. Manichini e materiali didattici	A	—	—	—	—	—	—	—	—	—	—	—	—	—	—	—	—	—	—	—
280. Fabbricazione occhiali, ecc.	I	—	—	—	—	—	—	—	—	—	—	—	—	—	—	—	—	—	—	—
Totale	A-I	**225**	**216**	**6.497**	**4.764**	**6.007**	**4.617**	**117**	**15**	**191**	**2**	**52**	**877**	**2.064**	**2.203**	**115**	**4.800**	**3.761**	**4.447**	**3.661**
di cui in esercizi artigiani	A	*78*	*78*	*286*	*88*	*176*	*70*	*56*	—	—	—	—	*93*	*102*	*102*	*56*	*160*	*31*	*84*	*23*
di cui in esercizi industriali	I	*147*	*138*	*6.211*	*4.676*	*5.831*	*4.547*	*61*	*15*	*191*	*2*	*52*	*784*	*1.962*	*2.101*	*59*	*4.640*	*3.730*	*4.363*	*3.638*
Servizi generali (in 2 stabilimenti).	I	—	—	131	21	120	21	—	—	—	—	—	30	70	70	—	128	21	119	21
Complesso	A-I	**225**	**216**	**6.628**	**4.785**	**6.127**	**4.638**	**117**	**15**	**191**	**2**	**52**	**907**	**2.134**	**2.273**	**115**	**4.928**	**3.782**	**4.566**	**3.682**
	I	147	138	6.342	4.697	5.951	4.568	61	15	191	2	52	814	2.032	2.171	59	4.768	3.751	4.482	3.659
XVII. - PRODUZIONE E DISTRIBUZIONE FORZA MOTRICE E DISTRIBUZIONE DI GAS E ACQUA																				
281. Prod. e distrib. energia elettr.:																				
a) Imprese di produzione	I	123	117	1.499	6	1.374	—	123	251	220934	235	220934	31	76	76	117	1.499	6	1.374	—
b) Imprese di distribuzione.	I	26	26	17	—	14	—	1	4	367	4	224	1	3	146	1	9	—	7	—
282. Distribuzione gas.	I	13	13	234	1	205	1	3	—	—	—	—	6	26	26	3	111	—	94	—
283. Distribuzione acqua.	I	226	226	550	—	437	—	85	17	1.336	—	—	323	8.457	9.793	85	442	—	362	—
Totale	I	**388**	**382**	**2.300**	**7**	**2.030**	**1**	**212**	**272**	**222637**	**239**	**221158**	**361**	**8.562**	**10.041**	**206**	**2.061**	**6**	**1.837**	—
Servizi generali (in 1 stabilimento)	I	—	—	5	1	—	—	—	—	—	—	—	—	—	—	—	—	—	—	—
Complesso	I	**388**	**382**	**2.305**	**8**	**2.030**	**1**	**212**	**272**	**222637**	**239**	**221158**	**361**	**8.562**	**10.041**	**206**	**2.061**	**6**	**1.837**	—
COMPLESSO INDUSTRIE																				
Totale	A-I	**85.099**	**83.622**	**315.568**	**76.111**	**231.239**	**57.156**	**16.291**	**5.219**	**338805**	**474**	**253201**	**57.686**	**353.031**	**438.635**	**16.098**	**210.994**	**53.441**	**186.927**	**50.264**
di cui in esercizi artigiani	A	*66.119*	*65.263*	*86.338*	*20.034*	*26.078*	*4.358*	*5.771*	*156*	*14.603*	—	—	*9.215*	*14.037*	*28.640*	*5.714*	*14.992*	*2.992*	*7.102*	*1.531*
di cui in esercizi industriali	I	*18.980*	*18.359*	*229.230*	*56.077*	*205.161*	*52.798*	*10.520*	*5.063*	*324202*	*474*	*253201*	*48.471*	*338.994*	*409.995*	*10.384*	*196.002*	*50.449*	*179.825*	*48.733*
Servizi generali (in 293 stabilim.).	I	—	—	11.485	1.116	9.590	844	—	86	49.088	54	45.495	2.008	31.543	35.136	—	10.791	957	9.331	733
Complesso	A-I	**85.099**	**83.622**	**327.053**	**77.227**	**240.829**	**58.000**	**16.291**	**5.305**	**387893**	**528**	**298696**	**59.694**	**384.574**	**473.771**	**16.098**	**221.785**	**54.398**	**196.258**	**50.997**
	I	18.980	18.359	240.715	57.193	214.751	53.642	10.520	5.149	373290	528	298696	50.479	370.537	445.131	10.384	206.793	51.406	189.156	49.466
## *B*) SERVIZI																				
XVIII. - ATTIVITÀ EDITORIALI E AGENZIE DI STAMPA																				
284. Edizioni di libri, periodici, ecc.	—	177	176	514	64	—	—	—	—	—	—	—	—	—	—	—	—	—	—	—
285. Edizioni di stampe varie.	—	31	31	17	4	—	—	—	—	—	—	—	—	—	—	—	—	—	—	—
286. Agenzie di stampa.	—	—	—	—	—	—	—	—	—	—	—	—	—	—	—	—	—	—	—	—
Totale	—	**208**	**207**	**531**	**68**	—	—	—	—	—	—	—	—	—	—	—	—	—	—	—
XIX. - IMPRESE DELLO SPETTACOLO																				
287. Esercizio di teatri, cinema, ecc.	—	740	718	1.314	217	416	21	435	—	—	—	—	545	1.185	1.185	434	1.184	209	381	19
288. Compagnie teatrali, ecc.	—	23	22	714	91	—	—	—	—	—	—	—	—	—	—	—	—	—	—	—
289. Imprese spettacoli viaggianti.	—	50	50	238	89	28	2	20	—	—	—	—	25	180	180	20	93	29	25	1
290. Attrezzeria teatrale e scenogr.	—	1	1	3	—	2	—	—	—	—	—	—	—	—	—	—	—	—	—	—
291. Imprese produzione film.	—	1	1	14	—	—	—	—	—	—	—	—	—	—	—	—	—	—	—	—
Totale	—	**815**	**792**	**2.283**	**397**	**446**	**23**	**455**	—	—	—	—	**570**	**1.365**	**1.365**	**454**	**1.277**	**238**	**406**	**20**
XX. - SERVIZI IGIENICI, SANITARI E AFFINI																				
292. Stabil. idropinici e idrotermali	—	62	61	537	286	466	262	28	1	3	—	—	129	235	238	28	422	220	384	210
Totale	—	**62**	**61**	**537**	**286**	**466**	**262**	**28**	**1**	**3**	—	—	**129**	**235**	**238**	**28**	**422**	**220**	**384**	**210**
XXI. - SERVIZI DI PULIZIA, DISINFEZIONE E FUNEBRI																				
293. Servizi di pulizia urbana.	—	212	210	2.386	30	2.307	27	20	—	—	—	—	70	408	408	20	1.248	7	1.218	6
293 *bis*. Raccolta e cern. immond.	—	109	109	224	6	46	1	—	—	—	—	—	—	—	—	—	—	—	—	—
294. Servizi di disinfez. e simili	—	50	50	168	51	142	50	3	—	—	—	—	4	17	17	3	25	5	22	5
294 *bis*. Puliz. di locali, mostre, ecc.	—	9	9	20	6	8	2	—	—	—	—	—	—	—	—	—	—	—	—	—
295. Servizi funebri	—	1.276	1.276	1.659	25	461	6	—	—	—	—	—	—	—	—	—	—	—	—	—
Totale	—	**1.656**	**1.654**	**4.457**	**118**	**2.964**	**86**	**23**	—	—	—	—	**74**	**425**	**425**	**23**	**1.273**	**12**	**1.240**	**11**
COMPLESSO SERVIZI																				
Complesso	—	**2.741**	**2.714**	**7.808**	**869**	**3.876**	**371**	**506**	**1**	**3**	—	—	**713**	**2.025**	**2.028**	**505**	**2.972**	**470**	**2.030**	**241**
COMPLESSO INDUSTRIE E SERVIZI																				
COMPLESSO	—	**87.840**	**86.336**	**334.861**	**78.096**	**244.705**	**58.371**	**16.797**	**5.306**	**387896**	**528**	**298696**	**60.467**	**386.599**	**475.799**	**16.603**	**224.757**	**54.868**	**198.288**	**51.238**

Esercizi, addetti, forza motrice, alla data di censimento

C) COMPARTIMENTI

Segue : TAV. I-C

MARCHE

CLASSI / SOTTOCLASSI	Industriali (I) Artigiani (A)	ESERCIZI CON E SENZA FORZA MOTRICE — CENSITI: N. Esercizi	ATTIVI: N. Esercizi	ATTIVI — ADDETTI: In complesso MF	In complesso F	di cui operai MF	di cui operai F	ESERCIZI CON FORZA MOTRICE — CENSITI: N. Esercizi	MOTORI E GENERATORI: Motori primari N.	Motori primari CV	Generatori di energia elettrica N.	Generatori CV	Motori elettrici N.	Motori elettrici CV	Potenza CV	ATTIVI: N. Esercizi	ATTIVI — ADDETTI: In complesso MF	In complesso F	di cui operai MF	di cui operai F
1	2	3	4	5	6	7	8	9	10	11	12	13	14	15	16	17	18	19	20	21
A) INDUSTRIE																				
I. - INDUSTRIE DELLA PESCA																				
1. Pesca in acque marine:																				
a) da terra	A	106	106	167	24	44	1	—	—	—	—	—	—	—	—	—	—	—	—	—
b) con naviglio	A	1.580	1.388	3.470	76	1.882	40	241	241	15.245	—	—	—	—	15.245	230	1.229	27	809	18
2. Tonnare e tonnarelle	A	—	—	—	—	—	—	—	—	—	—	—	—	—	—	—	—	—	—	—
3. Allevamenti in acque marine	A	—	—	—	—	—	—	—	—	—	—	—	—	—	—	—	—	—	—	—
4-5. Pesca e allev. in acque interne	A	69	69	9	1	—	—	—	—	—	—	—	—	—	—	—	—	—	—	—
Totale	A	**1.755**	**1.563**	**3.646**	**101**	**1.926**	**41**	**241**	**241**	**15.245**	—	—	—	—	**15.245**	**230**	**1.229**	**27**	**809**	**18**
II. - INDUSTRIE ESTRATTIVE																				
6. Ricerche miner. metallici e solfo	I	19	14	2	—	1	—	4	—	—	—	—	7	146	146	3	1	—	—	—
6 *bis*. Ricerche min. non metallici	I	17	14	127	—	125	—	1	2	360	1	3	—	—	357	1	16	—	15	—
7. Miniere minerali metallici	I	—	—	—	—	—	—	—	—	—	—	—	—	—	—	—	—	—	—	—
8. Miniere minerali non metallici	I	—	—	—	—	—	—	—	—	—	—	—	—	—	—	—	—	—	—	—
9. Miniere di solfo	I	4	4	2.939	17	2.798	5	4	5	670	4	607	170	4.850	4.913	4	2.939	17	2.798	5
10. Min. di carbone, cave di torba	I	—	—	—	—	—	—	—	—	—	—	—	—	—	—	—	—	—	—	—
11. Min. combustibili liquidi e gass.	I	—	—	—	—	—	—	—	—	—	—	—	—	—	—	—	—	—	—	—
12. Cave di marmo, pietre, ecc.	I	85	67	434	—	331	—	8	6	100	—	—	7	90	190	7	211	—	195	—
13-14. Pietre per macchine, ecc.	I	17	15	95	—	85	—	6	2	14	—	—	10	137	151	5	66	—	66	—
15. Cave di sabbia, ghiaia e pietr.	I	166	136	474	12	268	2	7	5	68	—	—	3	17	85	5	26	—	21	—
16. Produz. sale mar. e di ebolliz.	I	—	—	—	—	—	—	—	—	—	—	—	—	—	—	—	—	—	—	—
17. Concess. sorgenti acque miner.	A	16	16	—	—	—	—	—	—	—	—	—	—	—	—	—	—	—	—	—
Totale	A-I	**324**	**266**	**4.071**	**29**	**3.608**	**7**	**30**	**20**	**1.212**	**5**	**610**	**197**	**5.240**	**5.842**	**25**	**3.259**	**17**	**3.095**	**5**
di cui in esercizi { *artigiani*	*A*	*16*	*16*	—	—	—	—	—	—	—	—	—	—	—	—	—	—	—	—	—
di cui in esercizi { *industriali*	*I*	*308*	*250*	*4.071*	*29*	*3.608*	*7*	*30*	*20*	*1.212*	*5*	*610*	*197*	*5.240*	*5.842*	*25*	*3.259*	*17*	*3.095*	*5*
Servizi generali (in 1 stabilimento)	I	—	—	3	—	3	—	—	—	—	—	—	—	—	—	—	—	—	—	—
Complesso	A-I	**324**	**266**	**4.074**	**29**	**3.611**	**7**	**30**	**20**	**1.212**	**5**	**610**	**197**	**5.240**	**5.842**	**25**	**3.259**	**17**	**3.095**	**5**
	I	**308**	**250**	**4.074**	**29**	**3.611**	**7**	**30**	**20**	**1.212**	**5**	**610**	**197**	**5.240**	**5.842**	**25**	**3.259**	**17**	**3.095**	**5**
III. - INDUSTRIE DEL LEGNO E AFFINI																				
18. Produzione di carbone vegetale	A	446	446	790	36	224	2	—	—	—	—	—	—	—	—	—	—	—	—	—
19. Prima lavorazione del legno	I	34	34	485	78	444	77	24	2	18	1	1	136	721	738	24	441	78	408	77
	A	126	126	231	20	33	2	64	—	—	—	—	76	341	341	64	125	12	13	—
	Tot.	160	160	716	98	477	79	88	2	18	1	1	212	1.062	1.079	88	566	90	421	77
20. Fabbriche di botti, fusti, ecc.	I	—	—	—	—	—	—	—	—	—	—	—	—	—	—	—	—	—	—	—
	A	216	216	252	18	1	—	15	—	—	—	—	16	24	24	15	22	1	1	—
	Tot.	216	216	252	18	1	—	15	—	—	—	—	16	24	24	15	22	1	1	—
21. Laboratori da falegnami, ecc.	I	13	12	68	—	62	—	9	1	5	—	—	26	76	81	8	49	—	45	—
	A	2.161	2.155	2.781	14	235	1	429	—	—	—	—	454	673	673	429	808	4	187	1
	Tot.	2.174	2.167	2.849	14	297	1	438	1	5	—	—	480	749	754	437	857	4	232	1
22. Veicoli in legno	A	459	458	718	—	70	—	101	—	—	—	—	127	272	272	101	248	—	60	—
23. Barche, navi, natanti in legno	I	17	17	264	—	240	—	9	1	10	—	—	22	110	120	9	250	—	238	—
24. Fabbriche di mobili, ecc.	I	30	30	361	21	330	21	23	—	—	—	—	65	152	152	23	330	21	301	21
	A	263	263	514	18	179	6	128	—	—	—	—	148	253	253	128	326	12	146	5
	Tot.	293	293	875	39	509	27	151	—	—	—	—	213	405	405	151	656	33	447	26
24 *bis*. Lucidat., dorat., ecc. mobili	A	27	27	34	1	5	—	—	—	—	—	—	—	—	—	—	—	—	—	—
25. Fabbricaz. utensili e accessori	I	16	16	186	97	177	97	16	—	—	—	—	37	110	110	16	186	97	177	97
	A	62	62	106	39	25	9	26	—	—	—	—	29	42	42	26	63	22	25	9
	Tot.	78	78	292	136	202	106	42	—	—	—	—	66	152	152	42	249	119	202	106
26. Lavor. canne palustri, vim., ecc.	I	1	1	61	58	55	52	1	—	—	—	—	3	24	24	1	61	58	55	52
	A	118	117	143	9	6	—	—	—	—	—	—	—	—	—	—	—	—	—	—
	Tot.	119	118	204	67	61	52	1	—	—	—	—	3	24	24	1	61	58	55	52
27. Crine vegetale, trebbia e simili	A	37	37	58	23	16	16	1	—	—	—	—	1	1	1	1	3	2	2	2
28. Fabbriche di scope	I	18	18	17	—	1	—	—	—	—	—	—	—	—	—	—	—	—	—	—
29. Lavorazione del sughero	I	—	—	—	—	—	—	—	—	—	—	—	—	—	—	—	—	—	—	—
30. Farina di legno e legno macin.	A	—	—	—	—	—	—	—	—	—	—	—	—	—	—	—	—	—	—	—
Totale	A-I	**4.044**	**4.035**	**7.069**	**432**	**2.103**	**283**	**846**	**4**	**33**	**1**	**1**	**1.140**	**2.799**	**2.831**	**845**	**2.912**	**307**	**1.658**	**264**
di cui in esercizi { *artigiani*	*A*	*3.915*	*3.907*	*5.627*	*178*	*794*	*36*	*764*	—	—	—	—	*851*	*1.606*	*1.606*	*764*	*1.595*	*53*	*434*	*17*
di cui in esercizi { *industriali*	*I*	*129*	*128*	*1.442*	*254*	*1.309*	*247*	*82*	*4*	*33*	*1*	*1*	*289*	*1.193*	*1.225*	*81*	*1.317*	*254*	*1.224*	*247*
Servizi generali (in 3 stabilimenti)	I	—	—	2	—	1	—	—	—	—	—	—	8	30	30	—	1	—	—	—
Complesso	A-I	**4.044**	**4.035**	**7.071**	**432**	**2.104**	**283**	**846**	**4**	**33**	**1**	**1**	**1.148**	**2.829**	**2.861**	**845**	**2.913**	**307**	**1.658**	**264**
	I	**129**	**128**	**1.444**	**254**	**1.310**	**247**	**82**	**4**	**33**	**1**	**1**	**297**	**1.223**	**1.255**	**81**	**1.318**	**254**	**1.224**	**247**
IV. - INDUSTRIE ALIMENTARI																				
31. Esercizio macchine agrarie	A	1.462	1.462	6.612	—	5.150	—	—	—	—	—	—	—	—	—	—	—	—	—	—
32. Trebbiatr. e sgranatr. per cereali	A	1.335	1.335	—	—	—	—	—	—	—	—	—	—	—	—	—	—	—	—	—
33. Magazz. conservaz. cereali, ecc.	I	39	39	54	1	14	—	16	8	95	—	—	10	72	167	16	31	—	13	—
34. Lavorazioni del riso	I	—	—	—	—	—	—	—	—	—	—	—	—	—	—	—	—	—	—	—
35-36. Molini per cereali	I	859	852	1.925	132	624	8	818	767	9.902	9	376	576	10.633	20.159	811	1.862	123	621	8
37-38. Forni per panificazione	I	1.023	1.021	1.871	668	302	29	252	—	—	—	—	288	357	357	252	729	142	270	20
39. Pastifici	I	47	45	478	160	383	150	46	1	15	—	—	469	883	898	44	478	160	383	150
39 *bis*. Produzione di paste fresche	A	25	25	24	6	15	4	—	—	—	—	—	—	—	—	—	—	—	—	—
40-41. Biscotti, panettoni, ecc.	I	136	136	249	81	97	18	52	2	5	—	—	75	65	70	52	135	29	77	10
42-42 *bis*. Cacao, cioccolata, ecc.	I	5	5	53	40	46	39	5	—	—	—	—	11	17	17	5	53	40	46	39
	A	31	31	50	35	32	22	—	—	—	—	—	—	—	—	—	—	—	—	—
	Tot.	36	36	103	75	78	61	5	—	—	—	—	11	17	17	5	53	40	46	39
43. Pubblici macelli	I	225	219	260	9	55	1	8	—	—	—	—	16	41	41	8	47	—	29	—
44-44 *bis*. Conser. e lav. delle carni	I	5	5	46	17	41	16	1	—	—	—	—	7	52	52	1	38	16	37	16
	A	1.407	1.407	1.650	483	1.040	304	—	—	—	—	—	—	—	—	—	—	—	—	—
	Tot.	1.412	1.412	1.696	500	1.081	320	1	—	—	—	—	7	52	52	1	38	16	37	16
45-45 *bis*. Produzione di gelati	A	288	288	—	—	—	—	155	—	—	—	—	200	150	150	155	—	—	—	—
46. Prodotti alimentari della pesca	I	1	1	—	—	—	—	1	—	—	—	—	1	2	2	1	—	—	—	—
47. Lavorazione del baccalà	I	—	—	—	—	—	—	—	—	—	—	—	—	—	—	—	—	—	—	—
48. Produzione di mangimi	I	1	1	2	1	—	—	1	—	—	—	—	1	10	10	1	2	1	—	—
49. Conserv. e trasform. frutta, ecc.	I	19	19	282	175	241	168	12	8	317	—	—	43	275	592	12	271	171	241	168
49 *bis*. Essiccazione delle castagne	A	—	—	—	—	—	—	—	—	—	—	—	—	—	—	—	—	—	—	—
50-50 *bis*-51. Lavoraz. latte e deriv.	I	8	7	24	8	12	5	5	—	—	—	—	19	33	33	4	15	4	9	3
	A	13	13	—	—	—	—	—	—	—	—	—	—	—	—	—	—	—	—	—
	Tot.	21	20	24	8	12	5	5	—	—	—	—	19	33	33	4	15	4	9	3

Esercizi, addetti, forza motrice, alla data di censimento

C) COMPARTIMENTI

Segue: TAV. I-C

MARCHE

CLASSI SOTTOCLASSI	Industriali (I) Artigiani (A)	ESERCIZI CON E SENZA FORZA MOTRICE — CENSITI — N. Esercizi	ATTIVI — N. Esercizi	ADDETTI — In complesso MF	In complesso F	di cui operai MF	di cui operai F	ESERCIZI CON FORZA MOTRICE — CENSITI — N. Esercizi	MOTORI E GENERATORI — Motori primari N.	Motori primari CV	Generatori di energia elettrica N.	Generatori di energia elettrica CV	Motori elettrici N.	Motori elettrici CV	Potenza CV	ATTIVI — N. Esercizi	ADDETTI — In complesso MF	In complesso F	di cui operai MF	di cui operai F
1	2	3	4	5	6	7	8	9	10	11	12	13	14	15	16	17	18	19	20	21
Segue: IV - INDUSTRIE ALIMENTARI																				
52. Frantoi a forza inanimata	I	321	319	1.720	33	1.257	9	320	58	422	-	-	364	1.307	1.729	318	1.715	33	1.253	9
per olive a forza animata	A	74	69	—	—	—	—	—	—	—	—	—	—	—	—	—	—	—	—	—
53. Produzione di vini e aceti	I	323	319	819	24	458	10	203	13	59	—	—	344	856	915	202	566	16	341	6
54. Distillerie alcole 2ª categ., ecc.	I	26	26	116	38	76	32	8	—	—	—	—	20	33	33	8	62	17	49	17
55. Produzione di malto	I	—	—	—	—	—	—	—	—	—	—	—	—	—	—	—	—	—	—	—
56. Produzione di birra	I	1	1	4	1	4	1	1	—	—	—	—	7	38	38	1	4	1	4	1
57. Produzione di estratti di malto	I	—	—	—	—	—	—	—	—	—	—	—	—	—	—	—	—	—	—	—
58. Produz. bevande gassate, ecc.	I	138	137	333	113	89	34	59	—	—	—	—	63	60	60	59	173	57	66	22
59. Lavoraz. semi non oleosi, ecc.	A	—	—	—	—	—	—	—	—	—	—	—	—	—	—	—	—	—	—	—
60-61. Torrefazione del caffè	A	9	9	21	4	14	3	—	—	—	—	—	—	—	—	—	—	—	—	—
62. Produz. di surrogati del caffè	I	—	—	—	—	—	—	—	—	—	—	—	—	—	—	—	—	—	—	—
63. Produz. estratti, dadi, ecc.	I	—	—	—	—	—	—	—	—	—	—	—	—	—	—	—	—	—	—	—
64. Produz. e raffinaz. zucchero	I	—	—	—	—	—	—	—	—	—	—	—	—	—	—	—	—	—	—	—
65. Lavorazione del miele	I	3	3	1	—	—	—	1	—	—	—	—	1	1	1	1	1	—	—	—
66-67. Frigoriferi e fabbr. ghiaccio	I	37	37	82	5	34	1	37	3	76	—	—	119	892	968	37	82	5	34	1
68. Frantoi per semi oleosi	A	12	12	15	1	10	—	—	—	—	—	—	—	—	—	—	—	—	—	—
69. Produz. e raffinaz. oli vegetali	I	1	1	73	—	69	—	1	2	40	1	34	10	44	50	1	73	—	69	—
Totale	A-I	**7.874**	**7.844**	**16.764**	**2.035**	**10.063**	**854**	**2.002**	**862**	**10.931**	**10**	**410**	**2.644**	**15.821**	**26.342**	**1.989**	**6.337**	**815**	**3.542**	**470**
di cui in esercizi *artigiani*	*A*	*4.656*	*4.651*	*8.372*	*529*	*6.261*	*333*	*155*	—	—	—	—	*200*	*150*	*150*	*155*	—	—	—	—
di cui in esercizi *industriali*	*I*	*3.218*	*3.193*	*8.392*	*1.566*	*3.802*	*521*	*1.847*	*862*	*10.931*	*10*	*410*	*2.444*	*15.671*	*26.192*	*1.834*	*6.337*	*815*	*3.542*	*470*
Servizi generali (in — stabilimenti)	I	—	—	—	—	—	—	—	—	—	—	—	—	—	—	—	—	—	—	—
Complesso	A-I	**7.874**	**7.844**	**16.764**	**2.035**	**10063**	**854**	**2.002**	**862**	**10.931**	**10**	**410**	**2.644**	**15.821**	**26.342**	**1989**	**6.337**	**815**	**3.542**	**470**
	I	3.218	3.193	8.392	1.506	3.802	521	1.847	862	10.931	10	410	2.444	15.671	26.192	1.834	6.337	815	3.542	470
V. - INDUSTRIE METALLURGICHE																				
70. Prod. ghisa, acciaio, ferroleghe	I	1	1	4	—	4	—	—	—	—	—	—	—	—	—	—	—	—	—	—
71. Prima lavoraz. ferro e acciaio	I	—	—	—	—	—	—	—	—	—	—	—	—	—	—	—	—	—	—	—
72. Pezzi acciaio, fucin. e stamp.	I	—	—	—	—	—	—	—	—	—	—	—	—	—	—	—	—	—	—	—
73. Trafil., lamin. ferro e acciaio	I	1	1	41	8	34	7	1	—	—	—	—	17	86	86	1	41	8	34	7
74. Metalli diversi dal ferro, ecc.	I	—	—	—	—	—	—	—	—	—	—	—	—	—	—	—	—	—	—	—
75. 1ª lav. metalli diversi dal ferro	I	3	3	5	—	—	—	1	—	—	—	—	1	1	1	1	2	—	—	—
76. Catenifici	I	—	—	—	—	—	—	—	—	—	—	—	—	—	—	—	—	—	—	—
Totale	I	**5**	**5**	**50**	**8**	**38**	**7**	**2**	—	—	—	—	**18**	**87**	**87**	**2**	**43**	**8**	**34**	**7**
Servizi generali (in — stabilimenti)	I	—	—	—	—	—	—	—	—	—	—	—	—	—	—	—	—	—	—	—
Complesso	I	**5**	**5**	**50**	**8**	**38**	**7**	**2**	—	—	—	—	**18**	**87**	**87**	**2**	**43**	**8**	**34**	**7**
VI. - INDUSTRIE MECCANICHE																				
77. Artigiani meccanici	A	3.327	3.208	5.201	110	1.077	23	694	17	46	—	—	899	1.011	1.057	684	1.760	36	769	15
78 a 123 125 a 137. Stab. meccanici	I	43	43	5.096	172	4.769	92	43	—	—	—	—	1.388	6.564	6.564	43	5.096	172	4.769	92
137 *bis*. Officine meccaniche FF. SS.	I	4	4	234	—	234	—	4	—	—	—	—	31	275	275	4	234	—	234	—
	A	1	1	1	—	1	—	—	—	—	—	—	—	—	—	—	—	—	—	—
	Tot.	5	5	235	—	235	—	4	—	—	—	—	31	275	275	4	234	—	234	—
124. Demolizione di navi	I	1	1	27	—	20	—	—	—	—	—	—	—	—	—	—	—	—	—	—
137 *ter*. Imprese installat. d'impianti	I	2	2	41	—	38	—	—	—	—	—	—	—	—	—	—	—	—	—	—
Totale	A-I	**3.378**	**3.259**	**10.600**	**282**	**6.139**	**115**	**741**	**17**	**46**	—	—	**2.318**	**7.850**	**7.896**	**731**	**7.090**	**208**	**5.772**	**107**
di cui in esercizi *artigiani*	*A*	*3.328*	*3.209*	*5.202*	*110*	*1.078*	*23*	*694*	*17*	*46*	—	—	*899*	*1.011*	*1.057*	*684*	*1.760*	*36*	*769*	*15*
di cui in esercizi *industriali*	*I*	*50*	*50*	*5.398*	*172*	*5.061*	*92*	*47*	—	—	—	—	*1.419*	*6.839*	*6.839*	*47*	*5.330*	*172*	*5.003*	*92*
Servizi generali (in 2 stabilimenti)	I	—	—	5	2	1	—	—	—	—	—	—	8	15	15	—	4	2	—	—
Complesso	A-I	**3.378**	**3.259**	**10.605**	**284**	**6.140**	**115**	**741**	**17**	**46**	—	—	**2.326**	**7.865**	**7.911**	**731**	**7.094**	**210**	**5.772**	**107**
	I	50	50	5.403	174	5.062	92	47	—	—	—	—	1.427	6.854	6.854	47	5.334	174	5.003	92
VII. - INDUSTRIE CHE LAVORANO I MINERALI NON METALLICI																				
138. Macinaz., lavaggio minerali	I	—	—	—	—	—	—	—	—	—	—	—	—	—	—	—	—	—	—	—
139. Cantieri da scalpellino, ecc.	I	11	11	176	3	167	3	8	—	—	—	—	37	205	205	8	126	3	119	3
	A	96	96	160	—	24	—	21	—	—	—	—	31	80	80	21	53	—	19	—
	Tot	107	107	336	3	191	3	29	—	—	—	—	68	285	285	29	179	3	138	3
140. Lavoraz. artist. marmi e pietre	I	5	5	39	—	28	—	5	1	5	—	—	15	63	68	5	39	—	28	—
	A	39	39	69	—	17	—	15	—	—	—	—	27	66	66	15	40	—	16	—
	Tot.	44	44	108	—	45	—	20	1	5	—	—	42	129	134	20	79	—	44	—
141-141 *bis*. Lav. pietre dure e prez.	I	—	—	—	—	—	—	—	—	—	—	—	—	—	—	—	—	—	—	—
	A	—	—	—	—	—	—	—	—	—	—	—	—	—	—	—	—	—	—	—
	Tot.	—	—	—	—	—	—	—	—	—	—	—	—	—	—	—	—	—	—	—
142. Fornaci e molini da gesso, ecc.	I	64	59	918	23	847	21	34	21	451	2	37	316	5.644	6.058	33	854	16	807	14
	A	37	36	82	7	10	1	4	—	—	—	—	4	53	53	4	12	1	1	—
	Tot.	101	95	1.000	30	857	22	38	21	451	2	37	320	5.697	6.111	37	866	17	808	14
143. Fornaci da laterizi	I	100	90	2.979	580	2.888	579	83	9	446	—	—	293	4.032	4.478	76	2.933	577	2.854	576
	A	28	27	78	13	17	3	2	—	—	—	—	2	3	3	2	9	2	7	1
	Tot.	128	117	3.057	593	2.905	582	85	9	446	—	—	295	4.035	4.481	78	2.942	579	2.861	577
144. Oggetti in grès, ecc.	I	—	—	—	—	—	—	—	—	—	—	—	—	—	—	—	—	—	—	—
145. Industria della ceramica	I	6	6	505	241	487	240	6	—	—	—	—	80	481	481	6	505	241	487	240
	A	91	91	166	56	9	2	16	—	—	—	—	16	17	17	16	29	10	5	1
	Tot.	97	97	671	297	496	242	22	—	—	—	—	96	498	498	22	534	251	492	241
146. Oggetti in cemento, gesso ecc.	I	21	20	361	178	338	175	16	—	—	—	—	72	299	299	15	344	178	324	175
	A	106	105	189	56	45	13	9	—	—	—	—	13	19	19	9	23	7	9	3
	Tot.	127	125	550	234	383	188	25	—	—	—	—	85	318	318	24	367	185	333	178
147. Abrasivi flessibili, rigidi, ecc.	I	—	—	—	—	—	—	—	—	—	—	—	—	—	—	—	—	—	—	—
148. Fabbricaz. e lavoraz. vetro	I	5	5	38	—	34	—	5	—	—	—	—	15	38	38	5	38	—	34	—
149. Lavori artistici in mosaico	A	1	1	3	1	2	1	—	—	—	—	—	—	—	—	—	—	—	—	—
Totale	A-I	**610**	**591**	**5.763**	**1.158**	**4.913**	**1.038**	**224**	**31**	**902**	**2**	**37**	**921**	**11.000**	**11.865**	**215**	**5.005**	**1.035**	**4.710**	**1.013**
di cui in esercizi *artigiani*	*A*	*398*	*395*	*747*	*133*	*124*	*20*	*67*	—	—	—	—	*93*	*238*	*238*	*67*	*166*	*20*	*57*	*5*
di cui in esercizi *industriali*	*I*	*212*	*196*	*5.016*	*1.025*	*4.789*	*1.018*	*157*	*31*	*902*	*2*	*37*	*828*	*10.762*	*11.627*	*148*	*4.839*	*1.015*	*4.653*	*1.008*
Servizi generali (in 8 stabilimenti)	I	—	—	15	—	7	—	—	—	—	—	—	1	1	1	—	2	—	—	—
Complesso	A-I	**610**	**591**	**5.778**	**1.158**	**4.920**	**1.038**	**224**	**31**	**902**	**2**	**37**	**922**	**11001**	**11.866**	**215**	**5.007**	**1.035**	**4.710**	**1.013**
	I	212	196	5.031	1.025	4.796	1.018	157	31	902	2	37	829	10.763	11.628	148	4.841	1.015	4.653	1.008
VIII. - INDUSTRIE EDILIZIE																				
150 a 156. Imprese edilizie	I	713	616	10.657	74	10.107	67	74	32	246	3	4	206	977	1.219	70	3.530	26	3.403	23
150 *bis*. Artigiani edili	A	1.642	1.640	2.819	79	852	24	6	—	—	—	—	16	24	24	6	36	1	27	1
Totale	A-I	**2.355**	**2.256**	**13.476**	**153**	**10.959**	**91**	**80**	**32**	**246**	**3**	**4**	**222**	**1.001**	**1.243**	**76**	**3.566**	**27**	**3.430**	**24**

Esercizi, addetti, forza motrice, alla data di censimento

(*) COMPARTIMENTI

Segue : TAV. I-C

MARCHE

CLASSI SOTTOCLASSI	Industriali (1) Artigiani (4)	ESERCIZI CON E SENZA FORZA MOTRICE: CENSITI N. Esercizi	ATTIVI N. Esercizi	ATTIVI ADDETTI In complesso MF	In complesso F	di cui operai MF	di cui operai F	ESERCIZI CON FORZA MOTRICE: CENSITI N. Esercizi	MOTORI E GENERATORI Motori primari N.	Motori primari CV	Generatori di energia elettrica N.	Generatori di energia elettrica CV	Motori elettrici N.	Motori elettrici CV	Potenza CV	ATTIVI N. Esercizi	ATTIVI ADDETTI In complesso MF	In complesso F	di cui operai MF	di cui operai F
1	2	3	4	5	6	7	8	9	10	11	12	13	14	15	16	17	18	19	20	21
IX. - INDUSTRIE CHIMICHE																				
157. Chimico-estrattive, ecc.	I	—	—	—	—	—	—	—	—	—	—	—	—	—	—	—	—	—	—	—
158. Polveri da caccia, da mina, ecc.	I	10	9	32	1	3	1	1	3	9	—	—	—	—	9	1	4	—	3	—
159. Prodotti azotati, ecc.	I	1	1	124	—	123	—	1	—	—	—	—	39	1.403	1.403	1	124	—	123	—
160. Acido solforico, ecc.	I	3	3	246	4	207	2	3	4	235	4	163	158	932	1.004	3	246	4	207	2
161. Anticrittogamici, ecc.	I	2	2	45	2	39	—	1	1	45	1	42	23	383	386	1	44	2	38	—
162. Soda, potassa, cloro, ecc.	I	2	2	29	1	22	—	2	5	260	5	247	22	346	359	2	29	1	22	—
163. Elettrotermiche.	I	2	2	455	13	434	12	2	1	7	—	—	112	1.602	1.609	2	455	13	434	12
164. Acido acetico e derivati.	I	—	—	—	—	—	—	—	—	—	—	—	—	—	—	—	—	—	—	—
165. Alcole etilico 1ª categ., ecc.	I	1	1	103	—	98	—	1	1	40	1	38	23	97	99	1	103	—	98	—
166. Oli minerali, ecc.	I	2	2	16	4	15	4	2	—	—	—	—	9	21	21	2	16	4	15	4
167. Distillaz. carbone fossile, ecc.	I	5	5	96	—	67	—	5	6	23	—	—	32	148	171	5	96	—	67	—
168. Fiammiferi.	I	1	1	242	202	235	199	1	—	—	—	—	39	56	56	1	242	202	235	199
169. Gas compressi.	I	1	1	23	2	18	—	1	4	340	2	95	9	147	392	1	23	2	18	—
170. Prodotti sensibili fotografici	I	—	—	—	—	—	—	—	—	—	—	—	—	—	—	—	—	—	—	—
171. Colori organici sintetici.	I	—	—	—	—	—	—	—	—	—	—	—	—	—	—	—	—	—	—	—
172. Prodotti ausiliari per tessili.	I	—	—	—	—	—	—	—	—	—	—	—	—	—	—	—	—	—	—	—
173. Idrogenazione oli e grassi.	I	—	—	—	—	—	—	—	—	—	—	—	—	—	—	—	—	—	—	—
174. Saponi, glicerina, ecc.	I	28	27	94	5	60	2	7	—	—	—	—	27	50	50	7	58	3	52	2
175. Amidi, destrine, glutine, ecc.	I	—	—	—	—	—	—	—	—	—	—	—	—	—	—	—	—	—	—	—
176. Profumerie, ecc.	I	2	2	15	9	12	9	1	—	—	—	—	8	10	10	1	9	6	7	6
176 *bis*. Profumi sintetici, ecc.	I	—	—	—	—	—	—	—	—	—	—	—	—	—	—	—	—	—	—	—
177. Essenze aromatiche, ecc.	I	—	—	—	—	—	—	—	—	—	—	—	—	—	—	—	—	—	—	—
178. Derivati agrumari.	I	—	—	—	—	—	—	—	—	—	—	—	—	—	—	—	—	—	—	—
179. Industria tartarica.	I	—	—	—	—	—	—	—	—	—	—	—	—	—	—	—	—	—	—	—
180. Estratti per concia e tinta, ecc.	I	—	—	—	—	—	—	—	—	—	—	—	—	—	—	—	—	—	—	—
181. Prod. farmaceut. sintetici, ecc.	I	3	3	12	3	8	3	3	—	—	—	—	20	19	19	3	12	3	8	3
181 *bis*. Specialità farmaceut., ecc.	I	15	14	248	189	210	178	8	—	—	—	—	70	108	108	7	234	182	206	174
182. Cellulosa.	I	—	—	—	—	—	—	—	—	—	—	—	—	—	—	—	—	—	—	—
183. Materie plastiche, ecc.	I	—	—	—	—	—	—	—	—	—	—	—	—	—	—	—	—	—	—	—
184. Colori inorganici, ecc.	I	1	1	1	1	1	1	—	—	—	—	—	—	—	—	—	—	—	—	—
185. Vernici, pitture e affini.	I	3	3	9	1	6	1	2	—	—	—	—	5	13	13	2	5	1	4	1
186. Inchiostri, colle, ecc.	I	3	3	5	—	2	—	—	—	—	—	—	—	—	—	—	—	—	—	—
187. Creme e lucidi, ecc.	I	—	—	—	—	—	—	—	—	—	—	—	—	—	—	—	—	—	—	—
188-189. Ind. chimiche diverse	I	—	—	—	—	—	—	—	—	—	—	—	—	—	—	—	—	—	—	—
Totale	I	**85**	**82**	**1.795**	**437**	**1.560**	**412**	**41**	**25**	**959**	**13**	**585**	**596**	**5.335**	**5.709**	**40**	**1.700**	**423**	**1.537**	**403**
Servizi generali (in 7 stabilimenti).	I	—	—	275	36	138	7	—	1	50	1	45	76	132	137	—	243	35	125	6
Complesso	I	**85**	**82**	**2.070**	**473**	**1.698**	**419**	**41**	**26**	**1.009**	**14**	**630**	**672**	**5.467**	**5.846**	**40**	**1.943**	**458**	**1.662**	**409**
X. - INDUSTRIE DELLA CARTA E AFFINI																				
190. Classifica carta da macero, ecc.	I	10	10	119	100	118	100	2	—	—	—	—	18	96	96	2	86	73	86	73
191. Paste meccaniche di legno, ecc.	I	4	4	691	229	680	229	4	1	60	—	—	305	4.642	4.702	4	691	229	680	229
	A	—	—	—	—	—	—	—	—	—	—	—	—	—	—	—	—	—	—	—
	Tot.	4	4	691	229	680	229	4	1	60	—	—	305	4.642	4.702	4	691	229	680	229
192. Patinatura, coloritura, ecc.	I	1	1	3	—	3	—	1	—	—	—	—	4	10	10	1	3	—	3	—
193. Industrie operatrici carta, ecc.	I	17	17	415	335	389	327	11	—	—	—	—	85	125	125	11	377	309	363	305
194. Fabbricaz. oggetti carta-pesta.	I	—	—	—	—	—	—	—	—	—	—	—	—	—	—	—	—	—	—	—
195. Produzione carta carbone, ecc.	I	—	—	—	—	—	—	—	—	—	—	—	—	—	—	—	—	—	—	—
196. Produz. di fibra vulcanizzata	I	—	—	—	—	—	—	—	—	—	—	—	—	—	—	—	—	—	—	—
Totale	A-I	**32**	**32**	**1.228**	**664**	**1.190**	**656**	**18**	**1**	**60**	—	—	**412**	**4.873**	**4.933**	**18**	**1.157**	**611**	**1.132**	**607**
di cui in esercizi artigiani.	A	—	—	—	—	—	—	—	—	—	—	—	—	—	—	—	—	—	—	—
di cui in esercizi industriali.	I	*32*	*32*	*1.228*	*664*	*1.190*	*656*	*18*	*1*	*60*	—	—	*412*	*4.873*	*4.933*	*18*	*1.157*	*611*	*1.132*	*607*
Servizi generali (in 3 stabilimenti).	I	—	—	193	—	182	—	—	10	2.810	9	2.451	63	519	878	—	192	—	182	—
Complesso	A-I	**32**	**32**	**1.421**	**664**	**1.372**	**656**	**18**	**11**	**2.870**	**9**	**2.451**	**475**	**5.392**	**5.811**	**18**	**1.349**	**611**	**1.314**	**607**
	I	**32**	**32**	**1.421**	**664**	**1.372**	**656**	**18**	**11**	**2.870**	**9**	**2.451**	**475**	**5.392**	**5.811**	**18**	**1.349**	**611**	**1.314**	**607**
XI. - INDUSTRIE POLIGRAFICHE E AFFINI																				
197. Stabilimenti arti grafiche.	I	131	130	671	98	467	85	93	1	2	—	—	206	269	271	92	604	94	456	85
198. Legatorie e rilegatorie.	I	1	1	1	—	1	—	—	—	—	—	—	—	—	—	—	—	—	—	—
	A	41	41	51	31	3	2	—	—	—	—	—	—	—	—	—	—	—	—	—
	Tot.	42	42	52	31	4	2	—	—	—	—	—	—	—	—	—	—	—	—	—
199. Stabilim. e studi fotografici	A	141	140	191	27	22	—	—	—	—	—	—	—	—	—	—	—	—	—	—
200. Uffici di copisteria e affini.	A	12	12	16	11	1	1	1	—	—	—	—	1	1	1	1	1	1	—	—
Totale	A-I	**326**	**324**	**930**	**167**	**494**	**88**	**94**	**1**	**2**	—	—	**207**	**270**	**272**	**93**	**605**	**95**	**456**	**85**
di cui in esercizi artigiani	A	*194*	*193*	*258*	*69*	*26*	*3*	*1*	—	—	—	—	*1*	*1*	*1*	*1*	*1*	*1*	—	—
di cui in esercizi industriali	I	*132*	*131*	*672*	*98*	*468*	*85*	*93*	*1*	*2*	—	—	*206*	*269*	*271*	*92*	*604*	*94*	*456*	*85*
Servizi generali (in — stabilimenti)	I	—	—	—	—	—	—	—	—	—	—	—	—	—	—	—	—	—	—	—
Complesso	A-I	**326**	**324**	**930**	**167**	**494**	**88**	**94**	**1**	**2**	—	—	**207**	**270**	**272**	**93**	**605**	**95**	**456**	**85**
	I	**132**	**131**	**672**	**98**	**468**	**85**	**93**	**1**	**2**	—	—	**206**	**269**	**271**	**92**	**604**	**94**	**456**	**85**
XII. - INDUSTRIE DEL CUOIO, DELLE PELLI, ECC.																				
201. Lavoraz. di pelli per pellicerie	I	—	—	—	—	—	—	—	—	—	—	—	—	—	—	—	—	—	—	—
	A	3	3	3	2	—	—	1	—	—	—	—	2	4	4	1	1	1	—	—
	Tot.	3	3	3	2	—	—	1	—	—	—	—	2	4	4	1	1	1	—	—
202. Concerie	I	12	12	214	40	205	40	11	2	110	2	78	90	597	629	11	212	40	205	40
203. Fabbriche di cuoi artificiali.	I	—	—	—	—	—	—	—	—	—	—	—	—	—	—	—	—	—	—	—
204. Fabbriche di cinghie	I	2	2	26	17	24	17	1	—	—	—	—	6	4	4	1	14	9	12	9
	A	65	65	95	7	11	1	2	—	—	—	—	2	2	2	2	6	—	1	—
	Tot.	67	67	121	24	35	18	3	—	—	—	—	8	6	6	3	20	9	13	9
205. Pelletterie e articoli valigeria	I	2	2	182	152	174	152	2	—	—	—	—	8	9	9	2	182	152	174	152
	A	4	4	20	16	15	12	2	—	—	—	—	2	2	2	2	18	14	15	12
	Tot.	6	6	202	168	189	164	4	—	—	—	—	10	11	11	4	200	166	189	164
206. Calzaturifici.	I	67	66	1.637	572	1.554	564	57	—	—	—	—	328	330	330	57	1.585	567	1.508	560
	A	3.746	3.734	4.687	98	386	8	44	—	—	—	—	55	31	31	44	150	3	66	1
	Tot.	3.813	3.800	6.324	670	1.940	572	101	—	—	—	—	383	361	361	101	1.735	570	1.574	561
206 *bis*. Rip. a macchina calzature	A	—	—	—	—	—	—	—	—	—	—	—	—	—	—	—	—	—	—	—
207. Fabbriche di guanti in pelle.	I	—	—	—	—	—	—	—	—	—	—	—	—	—	—	—	—	—	—	—
Totale	A-I	**3.901**	**3.888**	**6.864**	**904**	**2.369**	**794**	**120**	**2**	**110**	**2**	**78**	**493**	**979**	**1.011**	**120**	**2.168**	**786**	**1.981**	**774**
di cui in esercizi artigiani	A	*3.818*	*3.806*	*4.805*	*123*	*412*	*21*	*49*	—	—	—	—	*61*	*39*	*39*	*49*	*175*	*18*	*82*	*13*
di cui in esercizi industriali.	I	*83*	*82*	*2.059*	*781*	*1.957*	*773*	*71*	*2*	*110*	*2*	*78*	*432*	*940*	*972*	*71*	*1.993*	*768*	*1.899*	*761*
Servizi generali (in 2 stabilimenti).	I	—	—	8	2	—	—	—	1	50	1	50	28	137	137	—	7	2	—	—
Complesso	A-I	**3.901**	**3.888**	**6.872**	**906**	**2.369**	**794**	**120**	**3**	**160**	**3**	**128**	**521**	**1.116**	**1.148**	**120**	**2.175**	**788**	**1.981**	**774**
	I	**83**	**82**	**2.067**	**783**	**1.957**	**773**	**71**	**3**	**160**	**3**	**128**	**460**	**1.077**	**1.109**	**71**	**2.000**	**770**	**1.899**	**761**

Esercizi, addetti, forza motrice, alla data di censimento

C) COMPARTIMENTI

Segue : TAV. I-C

MARCHE

CLASSI SOTTOCLASSI	Industriali (I) Artigiani (A)	ESERCIZI CON E SENZA FORZA MOTRICE — CENSITI: N. Esercizi	ATTIVI: N. Esercizi	ATTIVI — ADDETTI: In complesso MF	In complesso F	di cui operai MF	di cui operai F	ESERCIZI CON FORZA MOTRICE — CENSITI: N. Esercizi	MOTORI E GENERATORI: Motori primari N.	Motori primari CV	Generatori di energia elettrica N.	Generatori di energia elettrica CV	Motori elettrici N.	Motori elettrici CV	Potenza CV	ATTIVI: N. Esercizi	ATTIVI — ADDETTI: In complesso MF	In complesso F	di cui operai MF	di cui operai F
1	2	3	4	5	6	7	8	9	10	11	12	13	14	15	16	17	18	19	20	21
XIII. - INDUSTRIE TESSILI																				
208. Produzione del seme-bachi. .	I	37	36	1.065	994	1.005	977	12	—	—	—	—	35	52	52	12	591	549	571	545
209. Impianti essiccazione bozzoli .	I	22	13	162	23	159	22	16	2	6	—	—	36	158	164	12	151	22	148	21
210. Trattura seta e filatura bozzoli	I	37	32	2.277	2.212	2.242	2.199	36	8	27	—	—	90	154	181	31	2.275	2.212	2.241	2.199
211. Torcitura seta, ecc.	I	—	—	—	—	—	—	—	—	—	—	—	—	—	—	—	—	—	—	—
212. Tessitura seta, ecc.	I	3	3	49	47	47	47	2	—	—	—	—	31	15	15	2	44	42	42	42
	A	3	3	3	3	—	—	—	—	—	—	—	—	—	—	—	—	—	—	—
	Tot.	6	6	52	50	47	47	2	—	—	—	—	31	15	15	2	44	42	42	42
213. Lavoraz. cascami seta, ecc. .	I	3	3	226	194	217	195	1	1	240	—	—	27	475	715	1	224	194	217	193
214. Classificaz. degli stracci, ecc. .	I	5	5	184	162	174	160	2	—	—	—	—	9	25	25	2	142	123	136	122
215. Filatura e ritorcitura cotone .	I	2	2	45	36	45	36	2	—	—	—	—	25	167	167	2	45	36	45	36
216. Tessitura cotone puro o misto	I	56	55	237	176	192	128	4	—	—	—	—	7	27	27	4	67	59	62	57
217. Pettinatura lana e altre fibre	I	6	5	15	9	6	5	5	2	16	—	—	3	11	27	4	12	6	4	3
217 *bis*. Filat. lana pettinata, ecc.	I	5	4	8	4	3	3	3	—	—	—	—	4	16	16	2	5	2	1	1
218. Filat. cardata lana vergine, ecc.	I	28	27	272	162	248	159	22	6	97	1	11	34	178	264	22	205	136	184	133
219. Lavat. mecc. lana materassi. .	I	2	—	—	—	—	—	—	—	—	—	—	—	—	—	—	—	—	—	—
220. Tessitura della lana.	I	7	5	36	8	34	7	1	—	—	—	—	1	2	2	1	7	7	7	7
221. Lav. a mano della lana, ecc..	A	5	5	12	11	2	2	2	—	—	—	—	2	12	12	2	8	7	2	2
222. Produz. di feltri di lana e pelo	I	—	—	—	—	—	—	—	—	—	—	—	—	—	—	—	—	—	—	—
223. Fibre tessili artificiali, ecc. .	I	—	—	—	—	—	—	—	—	—	—	—	—	—	—	—	—	—	—	—
224. Fabbr. tessuti a maglia, ecc.	I	11	7	236	113	232	111	6	—	—	—	—	10	14	14	3	111	108	110	107
	A	1.050	1.041	1.177	1.047	14	12	4	—	—	—	—	6	4	4	4	13	11	2	2
	Tot.	1.061	1.048	1.413	1.160	246	123	10	—	—	—	—	16	18	18	7	124	119	112	109
225. Pettinatura lino e canapa, ecc.	I	—	—	—	—	—	—	—	—	—	—	—	—	—	—	—	—	—	—	—
	A	9	9	10	3	—	—	—	—	—	—	—	—	—	—	—	—	—	—	—
	Tot.	9	9	10	3	—	—	—	—	—	—	—	—	—	—	—	—	—	—	—
225 *bis*. Maceraz. e stigliatura lino	I	1	1	676	568	656	565	1	—	—	—	—	51	371	371	1	676	568	656	565
226. Tessitura lino, canapa e ramiè	I	2	2	13	12	11	11	1	—	—	—	—	1	8	8	1	12	11	11	11
	A	19	19	35	35	1	1	2	—	—	—	—	2	6	6	2	4	4	1	1
	Tot.	21	21	48	47	12	12	3	—	—	—	—	3	14	14	3	16	15	12	12
227. Disintegraz., cotonizz. canapa	I	1	1	75	55	73	55	1	—	—	—	—	4	6	6	1	75	55	73	55
228. Filatura e tessitura della iuta	I	—	—	—	—	—	—	—	—	—	—	—	—	—	—	—	—	—	—	—
229. Cordami cot., ecc.-Reti pesca	I	19	19	504	160	490	160	1	—	—	—	—	1	3	3	1	69	15	68	15
	A	148	147	259	9	16	—	6	—	—	—	—	6	4	4	6	12	—	1	—
	Tot.	167	166	763	169	509	160	7	—	—	—	—	7	7	7	7	81	15	69	15
230. Passamanerie varie.	I	—	—	—	—	—	—	—	—	—	—	—	—	—	—	—	—	—	—	—
	A	4	4	4	4	—	—	—	—	—	—	—	—	—	—	—	—	—	—	—
	Tot.	4	4	4	4	—	—	—	—	—	—	—	—	—	—	—	—	—	—	—
231. Tulli, veli, pizzi, nastri, ecc. .	I	5	5	32	31	27	27	1	—	—	—	—	3	5	5	1	19	18	18	18
	A	243	240	289	280	17	16	2	—	—	—	—	2	2	2	2	3	3	1	1
	Tot.	248	245	321	311	44	43	3	—	—	—	—	5	7	7	3	22	21	19	19
232. Tele cerate, verniciat. tessuti	I	—	—	—	—	—	—	—	—	—	—	—	—	—	—	—	—	—	—	—
233. Fabbriche di tappeti da terra	I	—	—	—	—	—	—	—	—	—	—	—	—	—	—	—	—	—	—	—
234. Acces. non met. per filati, ecc.	I	—	—	—	—	—	—	—	—	—	—	—	—	—	—	—	—	—	—	—
235. Fabbric. nastri e tessuti elastici	I	—	—	—	—	—	—	—	—	—	—	—	—	—	—	—	—	—	—	—
236. Filatura e tessitura amianto .	I	—	—	—	—	—	—	—	—	—	—	—	—	—	—	—	—	—	—	—
237. Tintoria, candeg. stampa, ecc.	I	24	24	33	4	12	1	5	—	—	—	—	9	11	11	5	13	—	8	—
Totale . . .	A-I	**1.757**	**1.717**	**7.934**	**6.362**	**5.926**	**4.897**	**138**	**19**	**386**	**1**	**11**	**399**	**1.726**	**2.101**	**124**	**4.783**	**4.188**	**4.609**	**4.136**
di cui in esercizi artigiani . .	A	*1.481*	*1.468*	*1.789*	*1.392*	*53*	*31*	*16*	—	—	—	—	*18*	*28*	*28*	*16*	*40*	*25*	*7*	*6*
di cui in esercizi industriali. .	I	*276*	*249*	*6.145*	*4.970*	*5.873*	*4.866*	*122*	*19*	*386*	*1*	*11*	*381*	*1.698*	*2.073*	*108*	*4.743*	*4.163*	*4.602*	*4.130*
Servizi generali (in 13 stabilimenti).	I	—	—	21	7	8	5	—	4	52	1	18	23	143	177	—	17	6	8	5
Complesso . . .	A-I	**1.757**	**1.717**	**7.955**	**6.369**	**5.934**	**4.902**	**138**	**23**	**438**	**2**	**29**	**422**	**1.869**	**2.278**	**124**	**4.800**	**4.194**	**4.617**	**4.141**
	I	**276**	**249**	**6.166**	**4.977**	**5.881**	**4.871**	**122**	**23**	**438**	**2**	**29**	**404**	**1.841**	**2.250**	**108**	**4.760**	**4.169**	**4.610**	**4.135**
XIV. - INDUSTRIE DEL VESTIARIO, ABBIGLIAMENTO, ECC.																				
238. Fabbricaz. feltri e cappelli, ecc.	I	24	23	272	234	254	229	13	—	—	—	—	15	44	44	13	216	188	206	184
	A	29	29	199	148	147	110	2	—	—	—	—	2	1	1	2	5	4	—	—
	Tot.	53	52	471	382	401	339	15	—	—	—	—	17	45	45	15	221	192	206	184
239. Laboratori di modisteria. . .	A	79	78	150	144	56	55	—	—	—	—	—	—	—	—	—	—	—	—	—
240. Confezione di abiti.	I	19	19	267	197	224	186	5	—	—	—	—	19	10	10	5	80	71	69	65
	A	5.287	5.278	6.829	3.776	635	351	2	—	—	—	—	3	2	2	2	47	26	45	24
	Tot.	5.306	5.297	7.096	3.973	859	537	7	—	—	—	—	22	12	12	7	127	97	114	89
241. Fabbr. calzature non in pelle	A	84	84	178	3	46	1	5	—	—	—	—	5	6	6	5	20	1	11	—
242. Confezione di biancheria. . . .	I	9	9	222	209	216	205	4	—	—	—	—	9	14	14	4	174	173	173	173
	A	440	439	507	497	34	33	—	—	—	—	—	—	—	—	—	—	—	—	—
	Tot.	449	448	729	706	250	238	4	—	—	—	—	9	14	14	4	174	173	173	173
243. Labor. materassaio e tappezz.	A	173	173	207	42	12	2	—	—	—	—	—	—	—	—	—	—	—	—	—
244. Confezione di busti e simili. .	A	22	21	26	22	2	2	1	—	—	—	—	1	1	1	1	1	1	—	—
245. Fabbricazione di ombrelli. . .	A	13	13	15	6	—	—	—	—	—	—	—	—	—	—	—	—	—	—	—
246. Confez. accessori del vestiario	I	1	1	14	10	10	10	1	—	—	—	—	1	1	1	1	14	10	10	10
247. Oggetti di ornamento. . . .	A	4	4	6	6	—	—	—	—	—	—	—	—	—	—	—	—	—	—	—
248. Produzione di bottoni. . . .	I	1	1	1	1	—	—	—	—	—	—	—	—	—	—	—	—	—	—	—
249. Confez. di bandiere, vele. ecc	A	2	2	2	1	—	—	—	—	—	—	—	—	—	—	—	—	—	—	—
250. Fabbricaz. di guanti in stoffa	A	—	—	—	—	—	—	—	—	—	—	—	—	—	—	—	—	—	—	—
251. Confezione pellicceric.	A	27	27	69	62	28	21	—	—	—	—	—	—	—	—	—	—	—	—	—
252. Lavanderie, tintorie, ecc. . .	A	485	484	598	538	34	30	4	—	—	—	—	6	9	9	4	21	19	13	12
253. Confezione di parrucche, ecc.	A	—	—	—	—	—	—	—	—	—	—	—	—	—	—	—	—	—	—	—
254. Penne e piume ornamentali. .	I	—	—	—	—	—	—	—	—	—	—	—	—	—	—	—	—	—	—	—
255. Tintoria di paglia, truciolo, ecc.	A	—	—	—	—	—	—	—	—	—	—	—	—	—	—	—	—	—	—	—
Totale . . .	A-I	**6.699**	**6.685**	**9.562**	**5.896**	**1.698**	**1.235**	**37**	—	—	—	—	**61**	**88**	**88**	**37**	**578**	**493**	**527**	**468**
di cui in esercizi artigiani . .	A	*6.645*	*6.632*	*8.786*	*5.245*	*994*	*605*	*14*	—	—	—	—	*17*	*19*	*19*	*14*	*94*	*51*	*69*	*36*
di cui in esercizi industriali. .	I	*54*	*53*	*776*	*651*	*704*	*630*	*23*	—	—	—	—	*44*	*69*	*69*	*23*	*484*	*442*	*458*	*432*
Servizi generali (in 3 stabilimenti).	I	—	—	15	6	6	4	—	1	2	—	—	8	12	14	—	15	6	6	4
Complesso . . .	A-I	**6.699**	**6.685**	**9.577**	**5.902**	**1.704**	**1.239**	**37**	**1**	**2**	—	—	**69**	**100**	**102**	**37**	**593**	**499**	**533**	**472**
	I	**54**	**53**	**791**	**657**	**710**	**634**	**23**	**1**	**2**	—	—	**52**	**81**	**83**	**23**	**499**	**448**	**464**	**436**
XV. - INDUSTRIE FONO-CINEMATOGRAFICHE																				
256. Stabilimenti produzione film .	I	—	—	—	—	—	—	—	—	—	—	—	—	—	—	—	—	—	—	—
257. Sincronizzaz. e doppiaggio film	I	—	—	—	—	—	—	—	—	—	—	—	—	—	—	—	—	—	—	—
258. Stabil. sviluppo e stampa film	I	—	—	—	—	—	—	—	—	—	—	—	—	—	—	—	—	—	—	—
259. Incisione, edizione fonografica	I	—	—	—	—	—	—	—	—	—	—	—	—	—	—	—	—	—	—	—
260. Fabbr. stampa dischi fonogr.	I	—	—	—	—	—	—	—	—	—	—	—	—	—	—	—	—	—	—	—
Totale . . .	I	—	—	—	—	—	—	—	—	—	—	—	—	—	—	—	—	—	—	—

Esercizi, addetti, forza motrice, alla data di censimento

C) COMPARTIMENTI

Segue : TAV. I-C — MARCHE

CLASSI / SOTTOCLASSI	Industriali (I) Artigiani (A)	ESERCIZI CON E SENZA FORZA MOTRICE — CENSITI: N. Esercizi	ATTIVI: N. Esercizi	ADDETTI In complesso MF	ADDETTI In complesso F	ADDETTI di cui operai MF	ADDETTI di cui operai F	ESERCIZI CON FORZA MOTRICE — CENSITI: N. Esercizi	MOTORI E GENERATORI: Motori primari N.	Motori primari CV	Generatori di energia elettrica N.	Generatori di energia elettrica CV	Motori elettrici N.	Motori elettrici CV	Potenza CV	ATTIVI: N. Esercizi	ADDETTI In complesso MF	ADDETTI In complesso F	ADDETTI di cui operai MF	ADDETTI di cui operai F
1	2	3	4	5	6	7	8	9	10	11	12	13	14	15	16	17	18	19	20	21
XVI. - INDUSTRIE VARIE																				
261. Oggetti in avorio, corallo, ecc.	A	5	5	94	27	86	24	3	—	—	—	—	17	58	58	3	91	26	85	24
262. Setole, crine animale, pelo, ecc.	I	—	—	—	—	—	—	—	—	—	—	—	—	—	—	—	—	—	—	—
263. Spazzole, spazzolini e pennelli	I	8	8	28	18	18	16	4	—	—	—	—	6	4	4	4	24	18	18	16
264. Timbri, smaltografia.	A	2	2	2	—	—	—	1	—	—	—	—	1	1	1	1	1	—	—	—
265. Cavi e conduttori elettrici.	I	—	—	—	—	—	—	—	—	—	—	—	—	—	—	—	—	—	—	—
266. Gomma elastica e guttaperca	I	11	11	26	5	16	5	7	—	—	—	—	9	5	5	7	22	5	15	5
267. Strumenti musicali.	I	136	135	3.292	800	3.075	793	62	—	—	—	—	576	875	875	61	3.176	795	3.045	789
268. Giocattoli.	I	—	—	—	—	—	—	—	—	—	—	—	—	—	—	—	—	—	—	—
269. Vulcanizzaz. oggetti gomma.	A	21	21	34	1	10	—	20	—	—	—	—	33	23	23	20	33	1	10	—
270. Fabbricaz. materiali dielettrici	I	—	—	—	—	—	—	—	—	—	—	—	—	—	—	—	—	—	—	—
271. Oggetti in materie plastiche	I	3	3	76	49	73	49	3	—	—	—	—	13	21	21	3	76	49	73	49
272. Fabbr. penne stilogr. mat. ecc.	I	—	—	—	—	—	—	—	—	—	—	—	—	—	—	—	—	—	—	—
273. Industria del tabacco.	I	1	1	1.181	1.028	1.143	1.014	1	2	90	2	82	62	248	256	1	1.181	1.028	1.143	1.014
273 *bis*. Stagion., selez., foglie tab.	I	10	10	414	366	397	323	8	8	65	—	—	12	26	91	8	373	329	360	287
274. Lampade elettriche, ecc.	I	—	—	—	—	—	—	—	—	—	—	—	—	—	—	—	—	—	—	—
275. Laboratori montatura occhiali	A	—	—	—	—	—	—	—	—	—	—	—	—	—	—	—	—	—	—	—
276. Lavoraz. carta pecora, ecc.	A	2	2	5	4	3	2	1	—	—	—	—	3	4	4	1	4	3	3	2
277. Caricamento di proiettili, ecc.	I	—	—	—	—	—	—	—	—	—	—	—	—	—	—	—	—	—	—	—
278. Fabbricazione cartucce, ecc.	I	1	1	1	—	—	—	—	—	—	—	—	—	—	—	—	—	—	—	—
279. Manichini e materiali didattici	A	—	—	—	—	—	—	—	—	—	—	—	—	—	—	—	—	—	—	—
280. Fabbricazione occhiali, ecc.	I	—	—	—	—	—	—	—	—	—	—	—	—	—	—	—	—	—	—	—
Totale	A-I	**200**	**199**	**5.153**	**2.298**	**4.821**	**2.226**	**110**	**10**	**155**	**2**	**82**	**732**	**1.265**	**1 338**	**109**	**4.981**	**2.254**	**4.752**	**2.186**
di cui in esercizi — *artigiani*	*A*	*30*	*30*	*135*	*32*	*99*	*26*	*25*	—	—	—	—	*54*	*86*	*86*	*25*	*129*	*30*	*98*	*26*
di cui in esercizi — *industriali*	*I*	*170*	*169*	*5.018*	*2.266*	*4.722*	*2.200*	*85*	*10*	*155*	*2*	*82*	*678*	*1.179*	*1.252*	*84*	*4.852*	*2.224*	*4.654*	*2.160*
Servizi generali (in — stabilimenti)	I	—	—	—	—	—	—	—	—	—	—	—	—	—	—	—	—	—	—	—
Complesso	A-I	**200**	**199**	**5.153**	**2.298**	**4.821**	**2.226**	**110**	**10**	**155**	**2**	**82**	**732**	**1.265**	**1.338**	**109**	**4 981**	**2.254**	**4.752**	**2.186**
	I	170	169	5.018	2.266	4.722	2.200	85	10	155	2	82	678	1.179	1.252	84	4.852	2.224	4 654	2.160
XVII. - PRODUZIONE E DISTRIBUZIONE FORZA MOTRICE E DISTRIBUZIONE DI GAS E ACQUA																				
281. Prod. e distrib. energia elettr.:																				
a) Imprese di produzione	I	40	39	173	1	162	1	40	82	12.386	84	12.386	9	20	20	39	173	1	162	1
b) Imprese di distribuzione.	I	60	60	20	—	14	—	4	—	—	—	—	4	3	3	4	2	—	1	—
282. Distribuzione gas.	I	3	3	36	—	34	—	1	—	—	—	—	1	13	13	1	26	—	25	—
283. Distribuzione acqua.	I	196	196	311	1	252	1	70	5	372	—	—	165	4.244	4.616	70	172	—	142	—
Totale	I	**299**	**298**	**540**	**2**	**462**	**2**	**115**	**87**	**12.758**	**84**	**12.386**	**179**	**4.280**	**4.652**	**114**	**373**	**1**	**330**	**1**
Servizi generali (in 1 stabilimento).	I	—	—	2	—	2	—	—	2	440	2	285	—	—	155	—	2	—	2	—
Complesso	I	**299**	**298**	**542**	**2**	**464**	**2**	**115**	**89**	**13.198**	**86**	**12.671**	**179**	**4.280**	**4.807**	**114**	**375**	**1**	**332**	**1**
COMPLESSO INDUSTRIE																				
Totale	A-I	**33.644**	**33.044**	**95.445**	**20.928**	**58.269**	**12.746**	**4.839**	**1.352**	**43.045**	**123**	**14.204**	**10.539**	**62.614**	**91.455**	**4.768**	**45.786**	**11.295**	**38.374**	**10.568**
di cui in esercizi — *artigiani*	*A*	*27.878*	*27 510*	*42.186*	*7.991*	*12.619*	*1.163*	*2.032*	*258*	*15.291*	—	—	*2.210*	*3.202*	*18.493*	*2 011*	*5.225*	*262*	*2.352*	*137*
di cui in esercizi — *industriali*	*I*	*5.766*	*5.534*	*53.259*	*12.937*	*45.650*	*11.583*	*2.807*	*1.094*	*27.754*	*123*	*14.204*	*8.329*	*59.412*	*72.962*	*2.757*	*40.561*	*11.033*	*36.022*	*10.431*
Servizi generali (in 43 stabilim.).	I	—	—	539	53	348	16	—	19	3.404	14	2.849	215	989	1.544	—	483	51	323	15
Complesso	A-I	**33.644**	**33.044**	**95.984**	**20.981**	**58.617**	**12.762**	**4.839**	**1.371**	**46.449**	**137**	**17.053**	**10.754**	**63.603**	**92.999**	**4.768**	**46.269**	**11.346**	**38.697**	**10.583**
	I	5.766	5.534	53.798	12.990	45.998	11.599	2.807	1.113	31.158	137	17.053	8.544	60.401	74.506	2.757	41.044	11.084	36.345	10.446
***B*) SERVIZI**																				
XVIII. - ATTIVITÀ EDITORIALI E AGENZIE DI STAMPA																				
284. Edizioni di libri, periodici, ecc.	—	38	38	26	2	—	—	—	—	—	—	—	—	—	—	—	—	—	—	—
285. Edizioni di stampe varie.	—	22	22	6	—	—	—	—	—	—	—	—	—	—	—	—	—	—	—	—
286. Agenzie di stampa.	—	—	—	—	—	—	—	—	—	—	—	—	—	—	—	—	—	—	—	—
Totale	—	**60**	**60**	**32**	**2**	—	—	—	—	—	—	—	—	—	—	—	—	—	—	—
XIX. - IMPRESE DELLO SPETTACOLO																				
287. Esercizio di teatri, cinema, ecc.	—	283	279	629	75	218	10	123	—	—	—	—	222	246	246	123	481	62	151	5
288. Compagnie teatrali, ecc.	—	5	5	118	10	—	—	—	—	—	—	—	—	—	—	—	—	—	—	—
289. Imprese spettacoli viaggianti.	—	9	9	38	18	1	1	1	—	—	—	—	1	2	2	1	5	3	—	—
290. Attrezzeria teatrale e scenogr.	—	—	—	—	—	—	—	—	—	—	—	—	—	—	—	—	—	—	—	—
291. Imprese produzione film.	—	—	—	—	—	—	—	—	—	—	—	—	—	—	—	—	—	—	—	—
Totale	—	**297**	**293**	**785**	**103**	**219**	**11**	**124**	—	—	—	—	**223**	**248**	**248**	**124**	**486**	**65**	**151**	**5**
XX. - SERVIZI IGIENICI, SANITARI E AFFINI																				
292. Stabil. idropinici e idrotermali	—	14	14	72	34	50	33	4	—	—	—	—	6	8	8	4	57	31	46	31
Totale		**14**	**14**	**72**	**34**	**50**	**33**	**4**	—	—	—	—	**6**	**8**	**8**	**4**	**57**	**31**	**46**	**31**
XXI. - SERVIZI DI PULIZIA, DISINFEZIONE E FUNEBRI																				
293. Servizi di pulizia urbana	—	191	191	787	13	739	13	3	—	—	—	—	5	7	7	3	138	—	134	—
293 *bis*. Raccolta e cern. immond.	—	20	20	31	1	8	—	—	—	—	—	—	—	—	—	—	—	—	—	—
294. Servizi di disinfez. e simili.	—	25	25	36	1	23	1	—	—	—	—	—	—	—	—	—	—	—	—	—
294 *bis*. Puliz. di locali, mostre, ecc.	—	2	2	2	—	—	—	—	—	—	—	—	—	—	—	—	—	—	—	—
295. Servizi funebri.	—	277	277	585	11	378	8	—	—	—	—	—	—	—	—	—	—	—	—	—
Totale	—	**515**	**515**	**1.441**	**26**	**1.148**	**22**	**3**	—	—	—	—	**5**	**7**	**7**	**3**	**138**	—	**134**	—
COMPLESSO SERVIZI																				
Complesso		**886**	**882**	**2.330**	**165**	**1.417**	**66**	**131**	—	—	—	—	**234**	**263**	**263**	**131**	**681**	**96**	**331**	**36**
COMPLESSO INDUSTRIE E SERVIZI																				
COMPLESSO	—	**34.530**	**33.926**	**98.314**	**21.146**	**60.034**	**12.828**	**4.970**	**1.371**	**46.449**	**137**	**17.053**	**10.988**	**63.866**	**93.262**	**4.899**	**46.950**	**11.442**	**39.028**	**10.619**

Esercizi, addetti, forza motrice, alla data di censimento

C) COMPARTIMENTI

Segue : TAV. I-C

UMBRIA

CLASSI SOTTOCLASSI	Industriali (I) Artigiani (A)	ESERCIZI CON E SENZA FORZA MOTRICE — CENSITI — N. Esercizi	ESERCIZI CON E SENZA FORZA MOTRICE — ATTIVI — N. Esercizi	ATTIVI — ADDETTI — In complesso — MF	ATTIVI — ADDETTI — In complesso — F	ATTIVI — ADDETTI — di cui operai — MF	ATTIVI — ADDETTI — di cui operai — F	ESERCIZI CON FORZA MOTRICE — CENSITI — N. Esercizi	CENSITI — MOTORI E GENERATORI — Motori primari — N.	CENSITI — MOTORI E GENERATORI — Motori primari — CV	CENSITI — MOTORI E GENERATORI — Generatori di energia elettrica — N.	CENSITI — MOTORI E GENERATORI — Generatori di energia elettrica — CV	CENSITI — MOTORI E GENERATORI — Motori elettrici — N.	CENSITI — MOTORI E GENERATORI — Motori elettrici — CV	CENSITI — Potenza CV	ATTIVI — N. Esercizi	ATTIVI — ADDETTI — In complesso — MF	ATTIVI — ADDETTI — In complesso — F	ATTIVI — ADDETTI — di cui operai — MF	ATTIVI — ADDETTI — di cui operai — F
1	2	3	4	5	6	7	8	9	10	11	12	13	14	15	16	17	18	19	20	21
A) INDUSTRIE																				
I. - INDUSTRIE DELLA PESCA																				
1. Pesca in acque marine:																				
a) da terra	A	—	—	—	—	—	—	—	—	—	—	—	—	—	—	—	—	—	—	—
b) con naviglio	A	—	—	—	—	—	—	—	—	—	—	—	—	—	—	—	—	—	—	—
2. Tonnare e tonnarelle	A	—	—	—	—	—	—	—	—	—	—	—	—	—	—	—	—	—	—	—
3. Allevamenti in acque marine	A	—	—	—	—	—	—	—	—	—	—	—	—	—	—	—	—	—	—	—
4-5. Pesca e allev. in acque interne	A	612	612	352	7	4	—	—	—	—	—	—	—	—	—	—	—	—	—	—
Totale	A	**612**	**612**	**352**	**7**	**4**	—	—	—	—	—	—	—	—	—	—	—	—	—	—
II. - INDUSTRIE ESTRATTIVE																				
6. Ricerche miner. metallici e solfo	I	—	—	—	—	—	—	—	—	—	—	—	—	—	—	—	—	—	—	—
6 *bis*. Ricerche min. non metallici	I	8	6	88	—	87	—	2	1	15	—	—	3	14	29	2	61	—	60	—
7. Miniere minerali metallici	I	—	—	—	—	—	—	—	—	—	—	—	—	—	—	—	—	—	—	—
8. Miniere minerali non metallici	I	1	1	—	—	—	—	1	1	5	—	—	—	—	5	1	—	—	—	—
9. Miniere di solfo	I	—	—	—	—	—	—	—	—	—	—	—	—	—	—	—	—	—	—	—
10. Min. di carbone, cave di torba	I	10	10	1.500	6	1.429	2	6	—	—	—	—	278	3.594	3.594	6	1.395	6	1.330	2
11. Min. combustibili liquidi e gass.	I	—	—	—	—	—	—	—	—	—	—	—	—	—	—	—	—	—	—	—
12. Cave di marmo, pietre, ecc.	I	103	77	247	2	178	1	8	4	53	—	—	16	92	145	7	107	—	98	—
13-14. Pietre per macchine, ecc.	I	23	22	84	—	57	—	7	14	26	—	—	3	50	76	7	49	—	40	—
15. Cave di sabbia, ghiaia e pietr.	I	145	117	485	7	337	—	21	12	142	—	—	25	467	609	18	283	—	265	—
16. Produz. sale mar. e di ebolliz.	I	—	—	—	—	—	—	—	—	—	—	—	—	—	—	—	—	—	—	—
17. Concess. sorgenti acque miner.	A	9	9	—	—	—	—	—	—	—	—	—	—	—	—	—	—	—	—	—
Totale	A-I	**298**	**242**	**2.404**	**15**	**2.088**	**3**	**45**	**32**	**241**	—	—	**319**	**4.217**	**4.458**	**41**	**1.895**	**6**	**1.793**	**2**
di cui in esercizi { *artigiani*	*A*	*9*	*9*	—	—	—	—	—	—	—	—	—	—	—	—	—	—	—	—	—
di cui in esercizi { *industriali*	*I*	*296*	*233*	*2.404*	*15*	*2.088*	*3*	*45*	*32*	*241*	—	—	*319*	*4.217*	*4.458*	*41*	*1.895*	*6*	*1.793*	*2*
Servizi generali (in — stabilimenti)	I	—	—	—	—	—	—	—	—	—	—	—	—	—	—	—	—	—	—	—
Complesso	A-I	**299**	**242**	**2.404**	**15**	**2.088**	**3**	**45**	**32**	**241**	—	—	**319**	**4.217**	**4.458**	**41**	**1.895**	**6**	**1.793**	**2**
	I	**290**	**233**	**2.404**	**15**	**2.088**	**3**	**45**	**32**	**241**	—	—	**319**	**4.217**	**4.458**	**41**	**1.895**	**6**	**1.793**	**2**
III. - INDUSTRIE DEL LEGNO E AFFINI																				
18. Produzione di carbone vegetale	A	533	532	823	10	267	2	—	—	—	—	—	—	—	—	—	—	—	—	—
19. Prima lavorazione del legno	I	58	57	827	11	781	9	11	1	40	—	—	33	214	254	11	119	9	108	7
	A	91	91	196	1	62	—	35	—	—	—	—	44	236	236	35	67	—	18	—
	Tot.	149	148	1.023	12	843	9	46	1	40	—	—	77	450	490	46	186	9	126	7
20. Fabbriche di botti, fusti, ecc.	I	—	—	—	—	—	—	—	—	—	—	—	—	—	—	—	—	—	—	—
	A	124	124	150	2	1	—	5	—	—	—	—	8	20	20	5	9	—	—	—
	Tot.	124	124	150	2	1	—	5	—	—	—	—	8	20	20	5	9	—	—	—
21. Laboratori da falegnami, ecc.	I	9	9	84	—	82	—	7	—	—	—	—	33	118	118	7	61	—	59	—
	A	1.292	1.288	1.612	3	122	—	184	—	—	—	—	254	630	630	184	375	1	102	—
	Tot.	1.301	1.297	1.696	3	204	—	191	—	—	—	—	287	748	748	191	436	1	161	—
22. Veicoli in legno	A	198	196	284	1	19	—	55	—	—	—	—	72	165	165	54	107	1	13	—
23. Barche, navi, natanti in legno	I	—	—	—	—	—	—	—	—	—	—	—	—	—	—	—	—	—	—	—
24. Fabbriche di mobili, ecc.	I	10	10	96	—	81	—	10	—	—	—	—	32	108	108	10	96	—	81	—
	A	124	124	213	1	58	—	41	—	—	—	—	88	209	209	41	111	—	51	—
	Tot	134	134	309	1	139	—	51	—	—	—	—	120	317	317	51	207	—	132	—
24 *bis*. Lucidat., dorat., ecc. mobili	A	7	7	9	—	2	—	—	—	—	—	—	—	—	—	—	—	—	—	—
25. Fabbricaz. utensili e accessori	I	2	2	34	—	29	—	1	—	—	—	—	4	7	7	1	29	—	26	—
	A	35	35	40	15	—	—	13	—	—	—	—	15	22	22	13	15	5	—	—
	Tot.	37	37	74	15	29	—	14	—	—	—	—	19	29	29	14	44	5	26	—
26. Lavor. canne palustri, vim., ecc.	I	1	1	—	—	—	—	—	—	—	—	—	—	—	—	—	—	—	—	—
	A	82	82	100	—	3	—	—	—	—	—	—	—	—	—	—	—	—	—	—
	Tot.	83	83	100	—	3	—	—	—	—	—	—	—	—	—	—	—	—	—	—
27. Crine vegetale, trebbia e simili	A	30	30	34	10	2	2	—	—	—	—	—	—	—	—	—	—	—	—	—
28. Fabbriche di scope	I	3	3	8	3	1	—	—	—	—	—	—	—	—	—	—	—	—	—	—
29. Lavorazione del sughero	I	—	—	—	—	—	—	—	—	—	—	—	—	—	—	—	—	—	—	—
30. Farina di legno e legno macin.	A	—	—	—	—	—	—	—	—	—	—	—	—	—	—	—	—	—	—	—
Totale	A-I	**2.599**	**2.591**	**4.510**	**57**	**1.510**	**13**	**362**	**1**	**40**	—	—	**583**	**1.729**	**1.769**	**361**	**989**	**16**	**458**	**7**
di cui in esercizi { *artigiani*	*A*	*2.516*	*2.509*	*3.461*	*43*	*536*	*4*	*333*	—	—	—	—	*481*	*1.282*	*1.282*	*332*	*684*	*7*	*184*	—
di cui in esercizi { *industriali*	*I*	*83*	*82*	*1.049*	*14*	*974*	*9*	*29*	*1*	*40*	—	—	*102*	*447*	*487*	*29*	*305*	*9*	*274*	*7*
Servizi generali (in 2 stabilimenti)	I	—	—	2	—	—	—	—	—	—	—	—	1	4	4	—	—	—	—	—
Complesso	A-I	**2.599**	**2.591**	**4.512**	**57**	**1.510**	**13**	**362**	**1**	**40**	—	—	**584**	**1.733**	**1.773**	**361**	**989**	**16**	**458**	**7**
	I	**83**	**82**	**1.051**	**14**	**974**	**9**	**29**	**1**	**40**	—	—	**103**	**451**	**491**	**29**	**305**	**9**	**274**	**7**
IV. - INDUSTRIE ALIMENTARI																				
31. Esercizio macchine agrarie	A	1.206	1.206	4.727	—	3.521	—	—	—	—	—	—	—	—	—	—	—	—	—	—
32. Trebbiatr. e sgranatr. per cereali	A	862	862	—	—	—	—	—	—	—	—	—	—	—	—	—	—	—	—	—
33. Magazz. conservaz. cereali, ecc.	I	6	6	10	3	5	2	6	2	10	—	—	23	44	54	6	10	3	5	2
34. Lavorazioni del riso	I	—	—	—	—	—	—	—	—	—	—	—	—	—	—	—	—	—	—	—
35-36. Molini per cereali	I	602	584	1.140	74	380	1	602	552	4.295	7	296	387	4.687	8.686	584	1.140	74	380	1
37-38. Forni per panificazione	I	549	545	912	271	221	9	117	2	5	—	—	142	252	257	117	368	47	192	8
39. Pastifici	I	24	23	463	165	438	164	23	1	28	—	—	428	739	767	22	461	165	436	164
39 *bis*. Produzione di paste fresche	A	6	6	5	1	3	—	—	—	—	—	—	—	—	—	—	—	—	—	—
40-41. Biscotti, panettoni, ecc.	I	50	50	138	31	85	22	27	—	—	—	—	45	69	69	27	105	20	75	18
42-42 *bis*. Cacao, cioccolata, ecc.	I	6	6	1.240	979	1.211	970	4	—	—	—	—	149	723	723	4	1.238	979	1.209	970
	A	19	19	24	18	15	12	—	—	—	—	—	—	—	—	—	—	—	—	—
	Tot.	25	25	1.264	997	1.226	982	4	—	—	—	—	149	723	723	4	1.238	979	1.209	970
43. Pubblici macelli	I	124	124	104	9	8	—	5	2	12	—	—	5	10	22	5	10	3	—	—
44-44 *bis*. Conser. e lav. delle carni	I	3	3	3	1	—	—	1	2	210	2	190	35	133	153	1	—	—	—	—
	A	983	982	1.018	66	642	41	—	—	—	—	—	—	—	—	—	—	—	—	—
	Tot.	986	985	1.021	67	642	41	1	2	210	2	190	35	133	153	1	—	—	—	—
45-45 *bis*. Produzione di gelati	A	171	171	—	—	—	—	93	—	—	—	—	146	111	111	93	—	—	—	—
46. Prodotti alimentari della pesca	I	—	—	—	—	—	—	—	—	—	—	—	—	—	—	—	—	—	—	—
47. Lavorazione del baccalà	I	—	—	—	—	—	—	—	—	—	—	—	—	—	—	—	—	—	—	—
48. Produzione di mangimi	I	—	—	—	—	—	—	—	—	—	—	—	—	—	—	—	—	—	—	—
49. Conserv. e trasform. frutta, ecc.	I	10	9	30	6	17	3	6	1	30	1	30	25	172	172	6	22	3	17	3
49 *bis*. Essiccazione delle castagne	A	—	—	—	—	—	—	—	—	—	—	—	—	—	—	—	—	—	—	—
50-50 *bis*-51. Lavoraz. latte e deriv.	I	14	14	22	5	4	—	3	1	6	—	—	2	5	11	3	4	—	3	—
	A	5	5	—	—	—	—	—	—	—	—	—	—	—	—	—	—	—	—	—
	Tot.	19	19	22	5	4	—	3	1	6	—	—	2	5	11	3	4	—	3	—

Esercizi, addetti, forza motrice, alla data di censimento

(C) COMPARTIMENTI

Segue : TAV. I-C

UMBRIA

CLASSI / SOTTOCLASSI	Industriali (I) Artigiani (A)	ESERCIZI CON E SENZA FORZA MOTRICE: CENSITI N. Esercizi	ATTIVI N. Esercizi	ATTIVI Addetti In complesso MF	ATTIVI Addetti In complesso F	ATTIVI Addetti di cui operai MF	ATTIVI Addetti di cui operai F	ESERCIZI CON FORZA MOTRICE: CENSITI N. Esercizi	Motori e generatori: Motori primari N.	Motori primari CV	Generatori di energia elettrica N.	Generatori di energia elettrica CV	Motori elettrici N.	Motori elettrici CV	Potenza CV	ATTIVI N. Esercizi	ATTIVI Addetti In complesso MF	ATTIVI Addetti In complesso F	ATTIVI Addetti di cui operai MF	ATTIVI Addetti di cui operai F
1	2	3	4	5	6	7	8	9	10	11	12	13	14	15	16	17	18	19	20	21
Segue: IV - INDUSTRIE ALIMENTARI																				
52. Frantoi per olive: a forza inanimata	I	484	472	1.779	15	1.388	2	478	111	990	—	—	492	2.411	3.401	466	1.770	15	1.379	2
a forza animata	A	320	310	—	—	—	—	—	—	—	—	—	—	—	—	—	—	—	—	—
53. Produzione di vini e aceti	I	274	270	428	31	298	28	63	7	82	—	—	109	415	497	63	151	23	110	—
54. Distillerie alcole 2ª categ., ecc.	I	21	21	28	6	8	—	3	—	—	—	—	4	4	4	3	2	—	1	—
55. Produzione di malto	I	—	—	—	—	—	—	—	—	—	—	—	—	—	—	—	—	—	—	—
56. Produzione di birra	I	—	—	—	—	—	—	—	—	—	—	—	—	—	—	—	—	—	—	—
57. Produzione di estratti di malto	I	—	—	—	—	—	—	—	—	—	—	—	—	—	—	—	—	—	—	—
58. Produz. bevande gassate, ecc.	I	37	37	134	73	75	54	27	—	—	—	—	30	43	43	27	114	67	73	53
59. Lavoraz. semi non oleosi, ecc.	A	—	—	—	—	—	—	—	—	—	—	—	—	—	—	—	—	—	—	—
60-61. Torrefazione del caffè	A	5	5	5	—	3	—	—	—	—	—	—	—	—	—	—	—	—	—	—
62. Produz. di surrogati del caffè	I	—	—	—	—	—	—	—	—	—	—	—	—	—	—	—	—	—	—	—
63. Produz. estratti, dadi, ecc.	I	—	—	—	—	—	—	—	—	—	—	—	—	—	—	—	—	—	—	—
64. Produz. e raffinaz. zucchero	I	1	1	185	10	140	6	1	17	1.000	1	394	77	862	1.468	1	185	10	140	6
65. Lavorazione del miele	I	7	7	18	6	6	2	—	—	—	—	—	—	—	—	—	—	—	—	—
66-67. Frigoriferi e fabbr. ghiaccio	I	23	23	50	7	33	4	22	—	—	—	—	88	537	537	22	49	6	33	4
68. Frantoi per semi oleosi	A	—	—	—	—	—	—	—	—	—	—	—	—	—	—	—	—	—	—	—
69. Produz. e raffinaz. oli vegetali	I	5	3	62	3	58	1	5	4	85	2	21	14	79	143	3	62	3	58	1
Totale	A-I	**5.817**	**5.764**	**12.525**	**1.780**	**8.559**	**1.321**	**1.486**	**702**	**6.753**	**13**	**931**	**2.201**	**11.296**	**17.118**	**1.453**	**5.700**	**1.418**	**4.111**	**1.232**
di cui in esercizi artigiani	*A*	*3.577*	*3.566*	*5.779*	*85*	*4.184*	*53*	*93*	—	—	—	—	*146*	*111*	*111*	*93*	—	—	—	—
di cui in esercizi industriali	*I*	*2.240*	*2.198*	*6.746*	*1.695*	*4.375*	*1.268*	*1.393*	*702*	*6.753*	*13*	*931*	*2.055*	*11.185*	*17.007*	*1.360*	*5.700*	*1.418*	*4.111*	*1.232*
Servizi generali (in 1 stabilimento)	I	—	—	30	—	5	—	—	—	—	—	—	10	45	45	—	30	—	5	—
Complesso	A-I	**5.817**	**5.764**	**12.555**	**1.780**	**8.564**	**1.321**	**1.486**	**702**	**6.753**	**13**	**931**	**2.211**	**11.341**	**17.163**	**1.453**	**5.730**	**1.418**	**4.116**	**1.232**
	I	**2.240**	**2.198**	**6.776**	**1.695**	**4.380**	**1.268**	**1.393**	**702**	**6.753**	**13**	**931**	**2.065**	**11.230**	**17.052**	**1.360**	**5.730**	**1.418**	**4.116**	**1.232**
V. - INDUSTRIE METALLURGICHE																				
70. Prod. ghisa, acciaio, ferroleghe	I	2	1	1.089	—	1.064	—	2	—	—	—	—	388	9.203	9.203	1	1.089	—	1.064	—
71. Prima lavoraz. ferro e acciaio	I	1	1	1.027	11	998	11	1	18	8.284	2	4.494	443	36.644	40.434	1	1.027	11	998	11
72. Pezzi acciaio, fucin. e stamp.	I	1	1	322	—	312	—	1	5	1.885	—	—	135	8.160	10.045	1	322	—	312	—
73. Trafil., lamin. ferro e acciaio	I	—	—	—	—	—	—	—	—	—	—	—	—	—	—	—	—	—	—	—
74. Metalli diversi dal ferro, ecc.	I	—	—	—	—	—	—	—	—	—	—	—	—	—	—	—	—	—	—	—
75. 1ª lav. metalli diversi dal ferro	I	1	1	2	—	2	—	1	—	—	—	—	1	6	6	1	2	—	2	—
76. Catenifici	I	—	—	—	—	—	—	—	—	—	—	—	—	—	—	—	—	—	—	—
Totale	I	**5**	**4**	**2.440**	**11**	**2.376**	**11**	**5**	**23**	**10.169**	**2**	**4.494**	**967**	**54.013**	**59.688**	**4**	**2.440**	**11**	**2.376**	**11**
Servizi generali (in 1 stabilimento)	I	—	—	2.277	38	1.775	—	—	26	1.687	4	1.277	268	2.685	3.095	—	2.277	38	1.775	—
Complesso	I	**5**	**4**	**4.717**	**49**	**4.151**	**11**	**5**	**49**	**11.856**	**6**	**5.771**	**1.235**	**56.698**	**62.783**	**4**	**4.717**	**49**	**4.151**	**11**
VI. - INDUSTRIE MECCANICHE																				
77. Artigiani meccanici	A	1.846	1.789	2.727	33	506	7	317	5	19	—	—	487	667	686	311	740	9	336	4
78 a 123-125 a 137. Stab. meccanici	I	27	27	11.047	290	10.683	267	27	15	4.320	4	856	3.043	29.650	33.114	27	11.047	290	10.683	267
137 *bis*. Officine meccaniche FF. SS.	I	3	3	407	—	384	—	3	—	—	—	—	249	2.450	2.450	3	407	—	384	—
	A	1	1	3	—	3	—	1	—	—	—	—	1	9	9	1	3	—	3	—
	Tot.	4	4	410	—	387	—	4	—	—	—	—	250	2.459	2.459	4	410	—	387	—
124. Demolizione di navi	I	—	—	—	—	—	—	—	—	—	—	—	—	—	—	—	—	—	—	—
137 *ter*. Imprese installat. d'impianti	I	3	3	90	5	58	—	1	—	—	—	—	1	1	1	1	18	2	14	—
Totale	A-I	**1.880**	**1.823**	**14.274**	**328**	**11.634**	**274**	**349**	**20**	**4.339**	**4**	**856**	**3.781**	**32.777**	**36.260**	**343**	**12.215**	**301**	**11.420**	**271**
di cui in esercizi artigiani	*A*	*1.847*	*1.790*	*2.730*	*33*	*509*	*7*	*318*	*5*	*19*	—	—	*488*	*676*	*695*	*312*	*742*	*9*	*339*	*4*
di cui in esercizi industriali	*I*	*33*	*33*	*11.544*	*295*	*11.125*	*267*	*31*	*15*	*4.320*	*4*	*856*	*3.293*	*32.101*	*35.565*	*31*	*11.472*	*292*	*11.081*	*267*
Servizi generali (in 2 stabilimenti)	I	—	—	31	1	13	—	—	—	—	—	—	39	6.026	6.026	—	29	1	12	—
Complesso	A-I	**1.880**	**1.823**	**14.305**	**329**	**11.647**	**274**	**349**	**20**	**4.339**	**4**	**856**	**3.820**	**38.803**	**42.286**	**343**	**12.244**	**302**	**11.432**	**271**
	I	**33**	**33**	**11.575**	**296**	**11.138**	**267**	**31**	**15**	**4.320**	**4**	**856**	**3.332**	**38.127**	**41.591**	**31**	**11.501**	**293**	**11.093**	**267**
VII. - INDUSTRIE CHE LAVORANO I MINERALI NON METALLICI																				
138. Macinaz., lavaggio minerali	I	9	9	13	3	6	1	9	12	70	—	—	4	36	106	9	13	3	6	1
139. Cantieri da scalpellino, ecc.	I	8	8	55	—	48	—	8	1	16	—	—	24	121	137	8	55	—	48	—
	A	72	72	106	—	17	—	19	—	—	—	—	28	76	76	19	41	—	16	—
	Tot.	80	80	161	—	65	—	27	1	16	—	—	52	197	213	27	96	—	64	—
140. Lavoraz. artist. marmi e pietre	I	1	1	3	—	2	—	—	—	—	—	—	—	—	—	—	—	—	—	—
	A	14	14	26	—	4	—	3	—	—	—	—	3	14	14	3	7	—	2	—
	Tot.	15	15	29	—	6	—	3	—	—	—	—	3	14	14	3	7	—	2	—
141-141 *bis*. Lav. pietre dure e prez.	I	—	—	—	—	—	—	—	—	—	—	—	—	—	—	—	—	—	—	—
	A	—	—	—	—	—	—	—	—	—	—	—	—	—	—	—	—	—	—	—
	Tot.	—	—	—	—	—	—	—	—	—	—	—	—	—	—	—	—	—	—	—
142. Fornaci e molini da gesso, ecc.	I	33	28	741	8	686	6	12	5	46	—	—	121	3.475	3.521	12	664	6	626	4
	A	34	34	67	—	16	—	1	—	—	—	—	1	6	6	1	1	—	—	—
	Tot.	67	62	808	8	702	6	13	5	46	—	—	122	3.481	3.527	13	665	6	626	4
143. Fornaci da laterizi	I	50	49	1.386	190	1.335	186	29	4	113	1	34	167	2.293	2.372	29	1.305	185	1.273	181
	A	52	52	147	17	26	3	—	—	—	—	—	—	—	—	—	—	—	—	—
	Tot.	102	101	1.533	207	1.361	189	29	4	113	1	34	167	2.293	2.372	29	1.305	185	1.273	181
144. Oggetti in grès, ecc.	I	1	1	218	6	211	6	1	3	220	—	—	40	506	726	1	218	6	211	6
145. Industria della ceramica	I	16	16	680	294	642	293	12	—	—	—	—	52	179	179	12	631	282	605	282
	A	66	66	149	48	21	7	5	—	—	—	—	5	5	5	5	15	5	7	2
	Tot.	82	82	829	342	663	300	17	—	—	—	—	57	184	184	17	646	287	612	284
146. Oggetti in cemento, gesso, ecc.	I	17	17	340	203	326	203	11	4	56	—	—	62	178	234	11	320	203	309	203
	A	42	42	84	32	23	9	6	—	—	—	—	6	15	15	6	18	7	9	3
	Tot.	59	59	424	235	349	212	17	4	56	—	—	68	193	249	17	338	210	318	206
147. Abrasivi flessibili, rigidi, ecc.	I	—	—	—	—	—	—	—	—	—	—	—	—	—	—	—	—	—	—	—
148. Fabbricaz. e lavoraz. vetro	I	6	6	78	2	69	—	6	—	—	—	—	11	26	26	6	78	2	69	—
149. Lavori artistici in mosaico	A	1	1	5	1	4	1	—	—	—	—	—	—	—	—	—	—	—	—	—
Totale	A-I	**422**	**416**	**4.098**	**804**	**3.436**	**715**	**122**	**29**	**521**	**1**	**34**	**524**	**6.930**	**7.417**	**122**	**3.366**	**699**	**3.181**	**682**
di cui in esercizi artigiani	*A*	*281*	*281*	*584*	*98*	*111*	*20*	*34*	—	—	—	—	*43*	*116*	*116*	*34*	*82*	*12*	*34*	*5*
di cui in esercizi industriali	*I*	*141*	*135*	*3.514*	*706*	*3.325*	*695*	*88*	*29*	*521*	*1*	*34*	*481*	*6.814*	*7.301*	*88*	*3.284*	*687*	*3.147*	*677*
Servizi generali (in 3 stabilimenti)	I	—	—	4	—	2	—	—	—	—	—	—	—	—	—	—	—	—	—	—
Complesso	A-I	**422**	**416**	**4.102**	**804**	**3.438**	**715**	**122**	**29**	**521**	**1**	**34**	**524**	**6.930**	**7.417**	**122**	**3.366**	**699**	**3.181**	**682**
	I	**141**	**135**	**3.518**	**706**	**3.327**	**695**	**88**	**29**	**521**	**1**	**34**	**481**	**6.814**	**7.301**	**88**	**3.284**	**687**	**3.147**	**677**
VIII. - INDUSTRIE EDILIZIE																				
150 a 156. Imprese edilizie	I	317	235	4.597	1	4.307	—	39	17	204	—	—	117	684	888	35	1.852	—	1.783	—
150 *bis*. Artigiani edili	A	1.173	1.168	1.611	3	266	1	—	—	—	—	—	—	—	—	—	—	—	—	—
Totale	A-I	**1.490**	**1.403**	**6.208**	**4**	**4.573**	**1**	**39**	**17**	**204**	—	—	**117**	**684**	**888**	**35**	**1.852**	—	**1.783**	—

Esercizi, addetti, forza motrice, alla data di censimento

C) COMPARTIMENTI

Segue : Tav. I-C

UMBRIA

Classi / Sottoclassi	Industriali (I) Artigiani (A)	Esercizi con e senza forza motrice: Censiti N. Esercizi	Attivi N. Esercizi	Attivi addetti In complesso MF	In complesso F	di cui operai MF	di cui operai F	Esercizi con forza motrice: Censiti N. Esercizi	Motori e generatori: Motori primari N.	Motori primari CV	Generatori di energia elettrica N.	Generatori CV	Motori elettrici N.	Motori elettrici CV	Potenza CV	Attivi N. Esercizi	Attivi addetti In complesso MF	In complesso F	di cui operai MF	di cui operai F
1	2	3	4	5	6	7	8	9	10	11	12	13	14	15	16	17	18	19	20	21
IX. - INDUSTRIE CHIMICHE																				
157. Chimico-estrattive, ecc.	I	—	—	—	—	—	—	—	—	—	—	—	—	—	—	—	—	—	—	—
158. Polveri da caccia, da mina, ecc.	I	4	4	8	—	3	—	2	1	1	—	—	1	3	4	2	4	—	2	—
159. Prodotti azotati, ecc.	I	2	2	808	—	772	—	2	—	—	—	—	514	34.414	34.414	2	808	—	772	—
160. Acido solforico, ecc.	I	6	5	242	16	200	13	6	3	85	2	44	145	870	911	5	242	16	200	13
161. Anticrittogramici, ecc.	I	—	—	—	—	—	—	—	—	—	—	—	—	—	—	—	—	—	—	—
162. Soda, potassa, cloro, ecc.	I	—	—	—	—	—	—	—	—	—	—	—	—	—	—	—	—	—	—	—
163. Elettrotermiche.	I	2	2	1.021	115	965	110	2	1	130	1	102	261	2.297	2.325	2	1.021	115	965	110
164. Acido acetico e derivati.	I	—	—	—	—	—	—	—	—	—	—	—	—	—	—	—	—	—	—	—
165. Alcole etilico 1ª categ., ecc.	I	1	1	51	—	51	—	1	—	—	—	—	19	176	176	1	51	—	51	—
166. Oli minerali, ecc.	I	—	—	—	—	—	—	—	—	—	—	—	—	—	—	—	—	—	—	—
167. Distillaz. carbone fossile, ecc.	I	6	5	118	—	108	—	5	2	13	1	3	159	1.183	1.193	5	118	—	108	—
168. Fiammiferi.	I	1	1	144	118	135	116	1	—	—	—	—	20	21	21	1	144	118	135	116
169. Gas compressi.	I	2	1	6	—	6	—	1	—	—	—	—	4	369	369	1	6	—	6	—
170. Prodotti sensibili fotografici	I	—	—	—	—	—	—	—	—	—	—	—	—	—	—	—	—	—	—	—
171. Colori organici sintetici.	I	—	—	—	—	—	—	—	—	—	—	—	—	—	—	—	—	—	—	—
172. Prodotti ausiliari per tessili.	I	—	—	—	—	—	—	—	—	—	—	—	—	—	—	—	—	—	—	—
173. Idrogenazione oli e grassi.	I	—	—	—	—	—	—	—	—	—	—	—	—	—	—	—	—	—	—	—
174. Saponi, glicerina, ecc.	I	16	16	44	3	22	1	6	—	—	—	—	9	17	17	6	23	1	13	—
175. Amidi, destrine, glutine, ecc.	I	—	—	—	—	—	—	—	—	—	—	—	—	—	—	—	—	—	—	—
176. Profumerie, ecc.	I	2	2	4	2	1	1	—	—	—	—	—	—	—	—	—	—	—	—	—
176 *bis*. Profumi sintetici, ecc.	I	—	—	—	—	—	—	—	—	—	—	—	—	—	—	—	—	—	—	—
177. Essenze aromatiche, ecc.	I	—	—	—	—	—	—	—	—	—	—	—	—	—	—	—	—	—	—	—
178. Derivati agrumari.	I	—	—	—	—	—	—	—	—	—	—	—	—	—	—	—	—	—	—	—
179. Industria tartarica.	I	—	—	—	—	—	—	—	—	—	—	—	—	—	—	—	—	—	—	—
180. Estratti per concia e tinta, ecc.	I	—	—	—	—	—	—	—	—	—	—	—	—	—	—	—	—	—	—	—
181. Prod. farmaceut. sintetici, ecc.	I	2	2	2	—	—	—	—	—	—	—	—	—	—	—	—	—	—	—	—
181 *bis*. Specialità farmaceut., ecc.	I	10	10	32	20	16	13	1	—	—	—	—	1	1	1	1	3	—	1	—
182. Cellulosa.	I	—	—	—	—	—	—	—	—	—	—	—	—	—	—	—	—	—	—	—
183. Materie plastiche, ecc.	I	—	—	—	—	—	—	—	—	—	—	—	—	—	—	—	—	—	—	—
184. Colori inorganici, ecc.	I	1	1	25	5	20	5	1	—	—	—	—	12	85	85	1	25	5	20	5
185. Vernici, pitture e affini	I	—	—	—	—	—	—	—	—	—	—	—	—	—	—	—	—	—	—	—
186. Inchiostri, colle, ecc.	I	1	1	3	2	3	2	—	—	—	—	—	—	—	—	—	—	—	—	—
187. Creme e lucidi, ecc.	I	5	5	9	4	3	2	1	—	—	—	—	1	1	1	1	1	—	—	—
188-189. Ind. chimiche diverse.	I	2	2	99	—	88	—	2	—	—	—	—	49	273	273	2	99	—	88	—
Totale	I	**63**	**60**	**2.616**	**285**	**2.393**	**263**	**31**	**7**	**229**	**4**	**149**	**1.195**	**39.710**	**39.790**	**30**	**2.545**	**255**	**2.361**	**244**
Servizi generali (in 4 stabilimenti).	I	—	—	1.609	45	1.312	8	—	—	—	—	—	214	7.960	7.960	—	1.605	43	1.309	6
Complesso	I	**63**	**60**	**4.225**	**330**	**3.705**	**271**	**31**	**7**	**229**	**4**	**149**	**1.409**	**47.670**	**47.750**	**30**	**4.150**	**298**	**3.670**	**250**
X. - INDUSTRIE DELLA CARTA E AFFINI																				
190. Classifica carta da macero, ecc.	I	4	4	21	6	12	6	—	—	—	—	—	—	—	—	—	—	—	—	—
191. Paste meccaniche di legno, ecc.	I	3	2	93	22	91	22	3	12	154	1	40	52	331	445	2	93	22	91	22
	A	2	2	13	5	8	3	—	—	—	—	—	—	—	—	—	—	—	—	—
	Tot.	5	4	106	27	99	25	3	12	154	1	40	52	331	445	2	93	22	91	22
192. Patinatura, coloritura, ecc.	I	—	—	—	—	—	—	—	—	—	—	—	—	—	—	—	—	—	—	—
193. Ind. operatrici carta, ecc.	I	5	5	303	205	282	200	4	—	—	—	—	60	151	151	4	298	202	280	198
194. Fabbricaz. oggetti carta-pesta	I	—	—	—	—	—	—	—	—	—	—	—	—	—	—	—	—	—	—	—
195. Produzione carta carbone, ecc.	I	—	—	—	—	—	—	—	—	—	—	—	—	—	—	—	—	—	—	—
196. Produz. di fibra vulcanizzata	I	—	—	—	—	—	—	—	—	—	—	—	—	—	—	—	—	—	—	—
Totale	A-I	**14**	**13**	**430**	**238**	**393**	**231**	**7**	**12**	**154**	**1**	**40**	**112**	**482**	**596**	**6**	**391**	**224**	**371**	**220**
di cui in esercizi artigiani	A	*2*	*2*	*13*	*5*	*8*	*3*	—	—	—	—	—	—	—	—	—	—	—	—	—
di cui in esercizi industriali.	I	*12*	*11*	*417*	*233*	*385*	*228*	*7*	*12*	*154*	*1*	*40*	*112*	*482*	*596*	*6*	*391*	*224*	*371*	*220*
Servizi generali (in — stabilimenti)	I	—	—	—	—	—	—	—	—	—	—	—	—	—	—	—	—	—	—	—
Complesso	A-I	**14**	**13**	**430**	**238**	**393**	**231**	**7**	**12**	**154**	**1**	**40**	**112**	**482**	**596**	**6**	**391**	**224**	**371**	**220**
	I	**12**	**11**	**417**	**233**	**385**	**228**	**7**	**12**	**154**	**1**	**40**	**112**	**482**	**596**	**6**	**391**	**224**	**371**	**220**
XI. - INDUSTRIE POLIGRAFICHE E AFFINI																				
197. Stabilimenti arti grafiche.	I	68	68	1.210	535	1.101	523	57	—	—	—	—	244	422	422	57	1.191	534	1.098	523
198. Legatorie e rilegatorie.	I	—	—	—	—	—	—	—	—	—	—	—	—	—	—	—	—	—	—	—
	A	17	17	26	16	6	4	—	—	—	—	—	—	—	—	—	—	—	—	—
	Tot.	17	17	26	16	6	4	—	—	—	—	—	—	—	—	—	—	—	—	—
199. Stabilim. e studi fotografici	A	63	63	81	18	6	—	1	—	—	—	—	2	2	2	1	2	1	—	—
200. Uffici di copisteria e affini.	A	6	6	10	10	1	1	—	—	—	—	—	—	—	—	—	—	—	—	—
Totale	A-I	**154**	**154**	**1.327**	**579**	**1.114**	**528**	**58**	—	—	—	—	**246**	**424**	**424**	**58**	**1.193**	**535**	**1.098**	**523**
di cui in esercizi artigiani	A	*86*	*86*	*117*	*44*	*13*	*5*	*1*	—	—	—	—	*2*	*2*	*2*	*1*	*2*	*1*	—	—
di cui in esercizi industriali.	I	*68*	*68*	*1.210*	*535*	*1.101*	*523*	*57*	—	—	—	—	*244*	*422*	*422*	*57*	*1.191*	*534*	*1.098*	*523*
Servizi generali (in 1 stabilimento).	I	—	—	27	13	7	1	—	—	—	—	—	2	4	4	—	27	13	7	1
Complesso	A-I	**154**	**154**	**1.354**	**592**	**1.121**	**529**	**58**	—	—	—	—	**248**	**428**	**428**	**58**	**1.220**	**548**	**1.105**	**524**
	I	**68**	**68**	**1.237**	**548**	**1.108**	**524**	**57**	—	—	—	—	**246**	**426**	**426**	**57**	**1.218**	**547**	**1.105**	**524**
XII. - INDUSTRIE DEL CUOIO, DELLE PELLI, ECC.																				
201. Lavoraz. di pelli per pellicceria	I	—	—	—	—	—	—	—	—	—	—	—	—	—	—	—	—	—	—	—
	A	4	4	4	1	—	—	—	—	—	—	—	—	—	—	—	—	—	—	—
	Tot.	4	4	4	1	—	—	—	—	—	—	—	—	—	—	—	—	—	—	—
202. Concerie.	I	6	6	47	2	40	2	6	2	7	—	—	45	280	287	6	47	2	40	2
203. Fabbriche di cuoi artificiali.	I	—	—	—	—	—	—	—	—	—	—	—	—	—	—	—	—	—	—	—
204. Fabbriche di cinghie.	I	2	2	15	6	15	6	2	—	—	—	—	2	9	9	2	15	6	15	6
	A	56	56	78	1	16	—	1	—	—	—	—	1	1	1	1	2	—	1	—
	Tot.	58	58	93	7	31	6	3	—	—	—	—	3	10	10	3	17	6	16	6
205. Pelletterie e articoli valigeria	I	2	2	209	80	204	80	2	—	—	—	—	42	82	82	2	209	80	204	80
	A	2	2	3	1	—	—	—	—	—	—	—	—	—	—	—	—	—	—	—
	Tot.	4	4	212	81	204	80	2	—	—	—	—	42	82	82	2	209	80	204	80
206. Calzaturifici.	I	9	8	276	157	258	156	4	—	—	—	—	35	68	68	3	213	154	203	153
	A	2.075	2.073	2.501	22	163	1	7	—	—	—	—	7	8	8	7	21	—	12	—
	Tot.	2.084	2.081	2.777	179	421	157	11	—	—	—	—	42	76	76	10	234	154	215	153
206 *bis*. Rip. a macchina calzature	A	2	2	3	—	—	—	1	—	—	—	—	2	2	2	1	2	—	—	—
207. Fabbriche di guanti in pelle	I	—	—	—	—	—	—	—	—	—	—	—	—	—	—	—	—	—	—	—
Totale	A-I	**2.158**	**2.155**	**3.136**	**270**	**696**	**245**	**23**	**2**	**7**	—	—	**134**	**450**	**457**	**22**	**509**	**242**	**475**	**241**
di cui in esercizi artigiani	A	*2.139*	*2.137*	*2.589*	*25*	*179*	*1*	*9*	—	—	—	—	*10*	*11*	*11*	*9*	*25*	—	*13*	—
di cui in esercizi industriali.	I	*19*	*18*	*547*	*245*	*517*	*244*	*14*	*2*	*7*	—	—	*124*	*439*	*446*	*13*	*484*	*242*	*462*	*241*
Servizi generali (in 2 stabilimenti).	I	—	—	11	—	7	—	—	—	—	—	—	1	4	4	—	4	—	2	—
Complesso	A-I	**2.158**	**2.155**	**3.147**	**270**	**703**	**245**	**23**	**2**	**7**	—	—	**135**	**454**	**461**	**22**	**513**	**242**	**477**	**241**
	I	19	18	558	245	524	244	14	2	7	—	—	125	443	450	13	488	242	464	241

Esercizi, addetti, forza motrice, alla data di censimento

C) COMPARTIMENTI

Segue : TAV. I-C

UMBRIA

CLASSI SOTTOCLASSI	Industriali (I) Artigiani (A)	ESERCIZI CON E SENZA FORZA MOTRICE — CENSITI — N. Esercizi	ATTIVI — N. Esercizi	ATTIVI — ADDETTI — In complesso MF	In complesso F	di cui operai MF	di cui operai F	ESERCIZI CON FORZA MOTRICE — CENSITI — N. Esercizi	MOTORI E GENERATORI — Motori primari N.	Motori primari CV	Generatori di energia elettrica N.	Generatori di energia elettrica CV	Motori elettrici N.	Motori elettrici CV	Potenza CV	ATTIVI — N. Esercizi	ATTIVI — ADDETTI — In complesso MF	In complesso F	di cui operai MF	di cui operai F
1	2	3	4	5	6	7	8	9	10	11	12	13	14	15	16	17	18	19	20	21
XIII. - INDUSTRIE TESSILI																				
208. Produzione del seme-bachi. .	I	—	—	—	—	—	—	—	—	—	—	—	—	—	—	—	—	—	—	—
209. Impianti essiccazione bozzoli	I	3	3	4	1	2	—	3	—	—	—	—	3	7	7	3	4	1	2	—
210. Trattura seta e filatura bozzoli	I	—	—	—	—	—	—	—	—	—	—	—	—	—	—	—	—	—	—	—
211. Torcitura seta, ecc..	I	—	—	—	—	—	—	—	—	—	—	—	—	—	—	—	—	—	—	—
212. Tessitura seta, ecc.	I	1	1	2	2	1	1	—	—	—	—	—	—	—	—	—	—	—	—	—
	A	—	—	—	—	—	—	—	—	—	—	—	—	—	—	—	—	—	—	—
	Tot.	1	1	2	2	1	1	—	—	—	—	—	—	—	—	—	—	—	—	—
213. Lavoraz. cascami seta, ecc. .	I	2	2	713	571	694	565	2	3	180	2	120	163	1.816	1.876	2	713	571	694	565
214. Classificaz. degli stracci, ecc. .	I	3	3	21	14	19	13	1	—	—	—	—	1	20	20	1	2	1	2	1
215. Filatura e ritorcitura cotone	I	—	—	—	—	—	—	—	—	—	—	—	—	—	—	—	—	—	—	—
216. Tessitura cotone puro o misto	I	7	7	58	54	49	47	2	1	20	—	—	1	3	23	2	47	45	44	44
217. Pettinatura lana e altre fibre	I	—	—	—	—	—	—	—	—	—	—	—	—	—	—	—	—	—	—	—
217 *bis*. Filat. lana pettinata, ecc.	I	1	1	3	1	2	1	1	—	—	—	—	1	3	3	1	3	1	2	1
218. Filat. cardata lana vergine ecc.	I	11	11	119	47	110	46	11	2	68	—	—	18	155	223	11	119	47	110	46
219. Lavat. mecc. lana materassi .	I	—	—	—	—	—	—	—	—	—	—	—	—	—	—	—	—	—	—	—
220. Tessitura della lana.	I	5	2	184	140	184	140	4	1	12	—	—	4	47	59	2	184	140	184	140
221. Lav. a mano della lana, ecc.	A	4	4	10	8	4	4	3	—	—	—	—	7	18	18	3	9	7	4	4
222. Produz. di feltri di lana e pelo	I	1	1	62	35	62	35	1	2	120	—	—	2	6	126	1	62	35	62	35
223. Fibre tessili artificiali, ecc. . .	I	—	—	—	—	—	—	—	—	—	—	—	—	—	—	—	—	—	—	—
224. Fabbr. tessuti a maglia, ecc.	I	6	5	80	28	76	26	1	—	—	—	—	1	1	1	1	19	17	18	17
	A	401	400	495	441	8	6	—	—	—	—	—	—	—	—	—	—	—	—	—
	Tot.	407	405	575	469	84	32	1	—	—	—	—	1	1	1	1	19	17	18	17
225. Pettinatura lino e canapa, ecc.	I	1	—	—	—	—	—	1	—	—	—	—	5	14	14	—	—	—	—	—
	A	1	1	3	1	—	—	—	—	—	—	—	—	—	—	—	—	—	—	—
	Tot.	2	1	3	1	—	—	1	—	—	—	—	5	14	14	—	—	—	—	—
225 *bis*. Maceraz. e stigliatura lino	I	—	—	—	—	—	—	—	—	—	—	—	—	—	—	—	—	—	—	—
226. Tessitura lino, canapa e ramiè	I	2	2	46	43	41	39	1	—	—	—	—	4	5	5	1	14	12	12	10
	A	17	17	35	34	—	—	—	—	—	—	—	—	—	—	—	—	—	—	—
	Tot.	19	19	81	77	41	39	1	—	—	—	—	4	5	5	1	14	12	12	10
227. Disintegraz., cotonizz. canapa	I	3	3	93	82	90	82	2	—	—	—	—	7	10	10	2	73	62	70	62
228. Filatura e tessitura della iuta	I	1	1	1.363	1.201	1.361	1.201	1	—	—	—	—	51	885	885	1	1.363	1.201	1.361	1.201
229. Cordami cot., ecc.-Reti pesca	I	1	—	—	—	—	—	1	—	—	—	—	3	12	12	—	—	—	—	—
	A	55	54	94	4	2	—	1	—	—	—	—	1	3	3	1	3	—	—	—
	Tot.	56	54	94	4	2	—	2	—	—	—	—	4	15	15	1	3	—	—	—
230. Passamanerie varie..	I	—	—	—	—	—	—	—	—	—	—	—	—	—	—	—	—	—	—	—
	A	2	2	3	3	—	—	—	—	—	—	—	—	—	—	—	—	—	—	—
	Tot.	2	2	3	3	—	—	—	—	—	—	—	—	—	—	—	—	—	—	—
231. Tulli, veli, pizzi, nastri, ecc. .	I	5	5	89	89	82	82	—	—	—	—	—	—	—	—	—	—	—	—	—
	A	125	125	200	200	16	16	1	—	—	—	—	1	1	1	1	1	1	—	—
	Tot.	130	130	289	289	98	98	1	—	—	—	—	1	1	1	1	1	1	—	—
232. Tele cerate, verniciat. tessuti	I	1	1	369	51	327	50	1	2	191	1	174	142	2.182	2.199	1	369	51	327	50
233. Fabbriche di tappeti da terra	I	—	—	—	—	—	—	—	—	—	—	—	—	—	—	—	—	—	—	—
234. Acces. non met. per filati, ecc.	I	—	—	—	—	—	—	—	—	—	—	—	—	—	—	—	—	—	—	—
235. Fabbric. nastri e tessuti elastici	I	—	—	—	—	—	—	—	—	—	—	—	—	—	—	—	—	—	—	—
236. Filatura e tessitura amianto .	I	—	—	—	—	—	—	—	—	—	—	—	—	—	—	—	—	—	—	—
237. Tintoria, candeg. stampa, ecc.	I	10	10	116	56	112	56	4	—	—	—	—	22	160	160	4	106	54	106	54
Totale . . .	A-I	**669**	**661**	**4.162**	**3.106**	**3.242**	**2.410**	**42**	**11**	**591**	**3**	**294**	**437**	**5.348**	**5.645**	**38**	**3.091**	**2.246**	**2.998**	**2.230**
di cui in esercizi { *artigiani* . .	*A*	*605*	*603*	*846*	*691*	*30*	*26*	*5*	—	—	—	—	*9*	*22*	*22*	*5*	*13*	*8*	*4*	*4*
di cui in esercizi { *industriali*. .	*I*	*64*	*58*	*3.322*	*2.415*	*3.212*	*2.384*	*37*	*11*	*591*	*3*	*294*	*428*	*5.326*	*5.623*	*33*	*3.078*	*2.238*	*2.994*	*2.226*
Servizi generali (in 7 stabilimenti) .	I	—	—	179	25	124	—	—	4	2.230	6	1.961	13	80	349	—	170	20	124	—
Complesso . . .	A-I	**669**	**661**	**4.341**	**3.131**	**3.366**	**2.410**	**42**	**15**	**2.821**	**9**	**2.255**	**450**	**5.428**	**5.994**	**38**	**3.261**	**2.266**	**3.122**	**2.230**
	I	**64**	**58**	**3.501**	**2.440**	**3.336**	**2.384**	**37**	**15**	**2.821**	**9**	**2.255**	**441**	**5.406**	**5.972**	**33**	**3.248**	**2.258**	**3.118**	**2.226**
XIV. - INDUSTRIE DEL VESTIARIO, ABBIGLIAMENTO, ECC.																				
238. Fabbricaz. feltri e cappelli, ecc.	I	—	—	—	—	—	—	—	—	—	—	—	—	—	—	—	—	—	—	—
	A	6	6	11	6	2	1	—	—	—	—	—	—	—	—	—	—	—	—	—
	Tot.	6	6	11	6	2	1	—	—	—	—	—	—	—	—	—	—	—	—	—
239. Laboratori di modisteria. . .	A	59	59	86	81	20	19	—	—	—	—	—	—	—	—	—	—	—	—	—
240. Confezione di abiti.	I	7	7	22	8	20	8	—	—	—	—	—	—	—	—	—	—	—	—	—
	A	2.087	2.085	2.616	1.627	189	117	1	—	—	—	—	1	1	1	1	5	3	2	1
	Tot.	2.094	2.092	2.638	1.635	209	125	1	—	—	—	—	1	1	1	1	5	3	2	1
241. Fabbr. calzature non in pelle	A	11	11	11	—	—	—	—	—	—	—	—	—	—	—	—	—	—	—	—
242. Confezione di biancheria. . .	I	—	—	—	—	—	—	—	—	—	—	—	—	—	—	—	—	—	—	—
	A	86	86	113	106	6	6	—	—	—	—	—	—	—	—	—	—	—	—	—
	Tot.	86	86	113	106	6	6	—	—	—	—	—	—	—	—	—	—	—	—	—
243. Labor. materassaio e tappezz.	A	79	79	101	19	11	2	3	—	—	—	—	3	2	2	3	6	1	3	1
244. Confezione di busti e simili .	A	9	9	16	16	7	7	—	—	—	—	—	—	—	—	—	—	—	—	—
245. Fabbricazione di ombrelli. . .	A	3	3	3	1	—	—	—	—	—	—	—	—	—	—	—	—	—	—	—
246. Confez. accessori del vestiario	I	—	—	—	—	—	—	—	—	—	—	—	—	—	—	—	—	—	—	—
247. Oggetti di ornamento. . . .	A	2	2	2	2	—	—	—	—	—	—	—	—	—	—	—	—	—	—	—
248. Produzione di bottoni. . . .	I	—	—	—	—	—	—	—	—	—	—	—	—	—	—	—	—	—	—	—
249. Confez. di bandiere, vele, ecc.	A	2	2	58	51	56	50	2	—	—	—	—	13	27	27	2	58	51	56	50
250. Fabbricaz. di guanti in stoffa	A	—	—	—	—	—	—	—	—	—	—	—	—	—	—	—	—	—	—	—
251. Confezione pellicerie.	A	16	16	27	27	7	7	—	—	—	—	—	—	—	—	—	—	—	—	—
252. Lavanderie, tintorie, ecc. . .	A	59	59	119	95	50	39	12	—	—	—	—	27	34	34	12	58	46	41	33
253. Confezione di parrucche, ecc.	A	2	2	3	1	—	—	—	—	—	—	—	—	—	—	—	—	—	—	—
254. Penne e piume ornamentali	I	—	—	—	—	—	—	—	—	—	—	—	—	—	—	—	—	—	—	—
255. Tintoria di paglia, truciolo, ecc.	A	—	—	—	—	—	—	—	—	—	—	—	—	—	—	—	—	—	—	—
Totale . . .	A-I	**2.428**	**2.426**	**3.188**	**2.040**	**368**	**256**	**18**	—	—	—	—	**44**	**64**	**64**	**18**	**127**	**101**	**102**	**85**
di cui in esercizi { *artigiani* . .	*A*	*2.421*	*2.419*	*3.166*	*2.032*	*348*	*248*	*18*	—	—	—	—	*44*	*64*	*64*	*18*	*127*	*101*	*102*	*85*
di cui in esercizi { *industriali*. .	*I*	*7*	*7*	*22*	*8*	*20*	*8*	—	—	—	—	—	—	—	—	—	—	—	—	—
Servizi generali (in — stabilimenti).	I	—	—	—	—	—	—	—	—	—	—	—	—	—	—	—	—	—	—	—
Complesso . . .	A-I	**2.428**	**2.426**	**3.188**	**2.040**	**368**	**256**	**18**	—	—	—	—	**44**	**64**	**64**	**18**	**127**	**101**	**102**	**85**
	I	**7**	**7**	**22**	**8**	**20**	**8**	—	—	—	—	—	—	—	—	—	—	—	—	—
XV. - INDUSTRIE FONO-CINEMATOGRAFICHE																				
256. Stabilimenti produzione film .	I	—	—	—	—	—	—	—	—	—	—	—	—	—	—	—	—	—	—	—
257. Sincronizzaz. e doppiaggio film	I	—	—	—	—	—	—	—	—	—	—	—	—	—	—	—	—	—	—	—
258. Stabil. sviluppo e stampa film	I	—	—	—	—	—	—	—	—	—	—	—	—	—	—	—	—	—	—	—
259. Incisione, edizione fonografica	I	—	—	—	—	—	—	—	—	—	—	—	—	—	—	—	—	—	—	—
260. Fabbr. stampa dischi fonogr.	I	—	—	—	—	—	—	—	—	—	—	—	—	—	—	—	—	—	—	—
Totale . . .	I	—	—	—	—	—	—	—	—	—	—	—	—	—	—	—	—	—	—	—

Esercizi, addetti, forza motrice, alla data di censimento

C) COMPARTIMENTI

Segue: TAV. I-C

UMBRIA

CLASSI SOTTOCLASSI	Industriali (I) Artigiani (A)	ESERCIZI CON E SENZA FORZA MOTRICE — CENSITI — N. Esercizi	ATTIVI — N. Esercizi	ADDETTI — In complesso MF	In complesso F	di cui operai MF	di cui operai F	ESERCIZI CON FORZA MOTRICE — CENSITI — N. Esercizi	MOTORI E GENERATORI — Motori primari N.	Motori primari CV	Generatori di energia elettrica N.	Generatori di energia elettrica CV	Motori elettrici N.	Motori elettrici CV	Potenza CV	ATTIVI — N. Esercizi	ADDETTI — In complesso MF	In complesso F	di cui operai MF	di cui operai F
1	2	3	4	5	6	7	8	9	10	11	12	13	14	15	16	17	18	19	20	21
XVI. - INDUSTRIE VARIE																				
261. Oggetti in avorio, corallo, ecc.	A	—	—	—	—	—	—	—	—	—	—	—	—	—	—	—	—	—	—	—
262. Setole, crine animale, pelo, ecc.	I	—	—	—	—	—	—	—	—	—	—	—	—	—	—	—	—	—	—	—
263. Spazzole, spazzolini e pennelli	I	1	1	2	—	1	—	—	—	—	—	—	—	—	—	—	—	—	—	—
264. Timbri, smaltografia.	A	—	—	—	—	—	—	—	—	—	—	—	—	—	—	—	—	—	—	—
265. Cavi e conduttori elettrici . .	I	—	—	—	—	—	—	—	—	—	—	—	—	—	—	—	—	—	—	—
266. Gomma elastica e guttaperca	I	—	—	—	—	—	—	—	—	—	—	—	—	—	—	—	—	—	—	—
267. Strumenti musicali.	I	8	8	16	—	7	—	2	—	—	—	—	2	2	2	2	4	—	1	—
268. Giocattoli.	I	—	—	—	—	—	—	—	—	—	—	—	—	—	—	—	—	—	—	—
269. Vulcanizzaz. oggetti gomma .	A	10	10	18	1	4	—	5	—	—	—	—	12	11	11	5	9	—	2	—
270. Fabbricaz. materiali dielettrici	I	—	—	—	—	—	—	—	—	—	—	—	—	—	—	—	—	—	—	—
271. Oggetti in materie plastiche .	I	—	—	—	—	—	—	—	—	—	—	—	—	—	—	—	—	—	—	—
272. Fabbr. penne stilogr., mat., ecc.	I	—	—	—	—	—	—	—	—	—	—	—	—	—	—	—	—	—	—	—
273. Industria del tabacco	I	—	—	—	—	—	—	—	—	—	—	—	—	—	—	—	—	—	—	—
273 *bis*. Stagion., sclez., foglie tab.	I	11	10	1.180	1.007	1.154	1.005	7	38	115	—	—	50	100	215	6	1.072	908	1.049	906
274. Lampade elettriche, ecc. . .	I	—	—	—	—	—	—	—	—	—	—	—	—	—	—	—	—	—	—	—
275. Laboratori montatura occhiali	A	—	—	—	—	—	—	—	—	—	—	—	—	—	—	—	—	—	—	—
276. Lavoraz. carta pecora, ecc. .	A	—	—	—	—	—	—	—	—	—	—	—	—	—	—	—	—	—	—	—
277. Caricamento di proiettili, ecc.	I	—	—	—	—	—	—	—	—	—	—	—	—	—	—	—	—	—	—	—
278. Fabbricazione cartucce, ecc. .	I	—	—	—	—	—	—	—	—	—	—	—	—	—	—	—	—	—	—	—
279. Manichini e materiali didattici	A	—	—	—	—	—	—	—	—	—	—	—	—	—	—	—	—	—	—	—
280. Fabbricazione occhiali, ecc. .	I	—	—	—	—	—	—	—	—	—	—	—	—	—	—	—	—	—	—	—
Totale . . .	A-I	**30**	**29**	**1.216**	**1.008**	**1.166**	**1.005**	**14**	**38**	**115**	—	—	**64**	**113**	**228**	**13**	**1.085**	**908**	**1.052**	**906**
di cui in esercizi { *artigiani* . .	*A*	*10*	*10*	*18*	*1*	*4*	—	*5*	—	—	—	—	*12*	*11*	*11*	*5*	*9*	—	*2*	—
di cui in esercizi { *industriali*. .	*I*	*20*	*19*	*1.198*	*1.007*	*1.162*	*1.005*	*9*	*38*	*115*	—	—	*52*	*102*	*217*	*8*	*1.076*	*908*	*1.050*	*906*
Servizi generali (in — stabilimenti)	I	—	—	—	—	—	—	—	—	—	—	—	—	—	—	—	—	—	—	—
Complesso . . .	A-I	**30**	**29**	**1.216**	**1.008**	**1.166**	**1.005**	**14**	**38**	**115**	—	—	**64**	**113**	**228**	**13**	**1.085**	**908**	**1.052**	**906**
	I	20	19	1.198	1.007	1.162	1.005	9	38	115	—	—	52	102	217	8	1.076	908	1.050	906
XVII. - PRODUZIONE E DISTRIBUZIONE FORZA MOTRICE E DISTRIBUZIONE DI GAS E ACQUA																				
281. Prod. e distrib. energia elettr.:																				
a) Imprese di produzione . .	I	16	15	17	—	15	—	16	25	6.131	24	6.131	3	13	13	15	17	—	15	—
b) Imprese di distribuzione. .	I	36	36	17	—	13	—	—	—	—	—	—	—	—	—	—	—	—	—	—
282. Distribuzione gas.	I	3	3	36	—	33	—	2	1	6	—	—	2	8	14	2	23	—	20	—
283. Distribuzione acqua.	I	287	287	179	—	135	—	42	5	83	—	—	84	916	999	42	70	—	47	—
Totale . . .	I	**342**	**341**	**249**	—	**196**	—	**60**	**31**	**6.220**	**24**	**6.131**	**89**	**937**	**1.026**	**59**	**110**	—	**82**	—
Servizi generali (in — stabilimenti)	I	—	—	—	—	—	—	—	—	—	—	—	—	—	—	—	—	—	—	—
Complesso . . .	I	**342**	**341**	**249**	—	**196**	—	**60**	**31**	**6.220**	**24**	**6.131**	**89**	**937**	**1.026**	**59**	**110**	—	**82**	—
COMPLESSO INDUSTRIE																				
Totale . . .	A-I	**18.982**	**18.694**	**63.135**	**10.532**	**43.748**	**7.276**	**2.661**	**925**	**29.583**	**52**	**12.929**	**10.813**	**159.174**	**175.828**	**2.603**	**37.508**	**6.962**	**33.661**	**6.654**
di cui in esercizi { *artigiani* . .	*A*	*15.278*	*15.192*	*21.260*	*3.067*	*6.192*	*368*	*816*	*5*	*19*	—	—	*1.235*	*2.295*	*2.314*	*809*	*1.685*	*138*	*678*	*98*
di cui in esercizi { *industriali*. .	*I*	*3.704*	*3.502*	*41.875*	*7.465*	*37.556*	*6.908*	*1.845*	*920*	*29.564*	*52*	*12.929*	*9.578*	*156.879*	*173.514*	*1.794*	*35.823*	*6.824*	*32.983*	*6.556*
Servizi generali (in 23 stabilimenti).	I	—	—	4.170	122	3.245	9	—	30	3.917	10	3.238	548	16.808	17.487	—	4.142	115	3.234	7
Complesso . . .	A-I	**18.982**	**18.694**	**67.305**	**10.654**	**46.993**	**7.285**	**2.661**	**955**	**33.500**	**62**	**16.167**	**11.361**	**175.982**	**193.315**	**2.603**	**41.650**	**7.077**	**36.895**	**6.661**
	I	3.704	3.502	46.045	7.587	40.801	6.917	1.845	950	33.481	62	16.167	10.126	173.687	191.001	1.794	39.965	6.939	36.217	6.563
B) SERVIZI																				
XVIII. - ATTIVITÀ EDITORIALI E AGENZIE DI STAMPA																				
284. Edizioni di libri, periodici, ecc.	—	35	35	47	10	—	—	—	—	—	—	—	—	—	—	—	—	—	—	—
285. Edizioni di stampe varie. . .	—	95	95	18	5	—	—	—	—	—	—	—	—	—	—	—	—	—	—	—
286. Agenzie di stampa.	—	—	—	—	—	—	—	—	—	—	—	—	—	—	—	—	—	—	—	—
Totale . . .	—	**130**	**130**	**65**	**15**	—	—	—	—	—	—	—	—	—	—	—	—	—	—	—
XIX. - IMPRESE DELLO SPETTACOLO																				
287. Esercizio di teatri, cinema, ecc.	—	84	83	165	26	40	2	52	—	—	—	—	77	89	89	52	152	24	40	2
288. Compagnie teatrali, ecc. . . .	—	1	1	25	11	—	—	—	—	—	—	—	—	—	—	—	—	—	—	—
289. Imprese spettacoli viaggianti.	—	3	3	25	10	—	—	1	—	—	—	—	1	3	3	1	11	5	—	—
290. Attrezzeria teatrale e scenogr.	—	—	—	—	—	—	—	—	—	—	—	—	—	—	—	—	—	—	—	—
291. Imprese produzione film. . .	—	—	—	—	—	—	—	—	—	—	—	—	—	—	—	—	—	—	—	—
Totale . . .	—	**88**	**87**	**215**	**47**	**40**	**2**	**53**	—	—	—	—	**78**	**92**	**92**	**53**	**163**	**29**	**40**	**2**
XX. - SERVIZI IGIENICI, SANITARI E AFFINI																				
292. Stabil. idropinici e idrotermali	—	9	9	135	77	115	71	5	1	8	—	—	10	30	38	5	123	72	109	68
Totale . . .	—	**9**	**9**	**135**	**77**	**115**	**71**	**5**	**1**	**8**	—	—	**10**	**30**	**38**	**5**	**123**	**72**	**109**	**68**
XXI. - SERVIZI DI PULIZIA, DISINFEZIONE E FUNEBRI																				
293. Servizi di pulizia urbana. . .	—	77	77	391	4	377	4	—	—	—	—	—	—	—	—	—	—	—	—	—
293 *bis*. Raccolta e cern. immond.	—	12	12	12	—	—	—	—	—	—	—	—	—	—	—	—	—	—	—	—
294. Servizi di disinfez. e simili. .	—	12	12	19	7	16	7	—	—	—	—	—	—	—	—	—	—	—	—	—
294 *bis*. Puliz. di locali, mostre, ecc.	—	3	3	3	1	—	—	—	—	—	—	—	—	—	—	—	—	—	—	—
295. Servizi funebri.	—	101	101	297	4	162	2	—	—	—	—	—	—	—	—	—	—	—	—	—
Totale . . .	—	**205**	**205**	**722**	**16**	**555**	**13**	—	—	—	—	—	—	—	—	—	—	—	—	—
COMPLESSO SERVIZI																				
Complesso . . .	—	**432**	**431**	**1.137**	**155**	**710**	**86**	**58**	**1**	**8**	—	—	**88**	**122**	**130**	**58**	**286**	**101**	**149**	**70**
COMPLESSO INDUSTRIE E SERVIZI																				
COMPLESSO . . .	—	**19.414**	**19.125**	**68.442**	**10.809**	**47.703**	**7.371**	**2.719**	**956**	**33.508**	**62**	**16.167**	**11.449**	**176.104**	**193.445**	**2.661**	**41.936**	**7.178**	**37.044**	**6.731**

Esercizi, addetti, forza motrice, alla data di censimento

C) COMPARTIMENTI

Segue : TAV. I-C — LAZIO

CLASSI / SOTTOCLASSI	Industriali (I) Artigiani (A)	ESERCIZI CON E SENZA FORZA MOTRICE — CENSITI — N. Esercizi	ATTIVI — N. Esercizi	ADDETTI — In complesso MF	In complesso F	di cui operai MF	di cui operai F	ESERCIZI CON FORZA MOTRICE — CENSITI — N. Esercizi	MOTORI E GENERATORI — Motori primari N.	Motori primari CV	Generatori di energia elettrica N.	Generatori di energia elettrica CV	Motori elettrici N.	Motori elettrici CV	Potenza CV	ATTIVI — N. Esercizi	ADDETTI — In complesso MF	In complesso F	di cui operai MF	di cui operai F
1	2	3	4	5	6	7	8	9	10	11	12	13	14	15	16	17	18	19	20	21
A) INDUSTRIE																				
I. - INDUSTRIE DELLA PESCA																				
1. Pesca in acque marine :																				
a) da terra	A	86	86	52	—	4	—	—	—	—	—	—	—	—	—	—	—	—	—	—
b) con naviglio	A	1.061	894	2.873	40	1.554	22	115	115	11.320	—	—	—	—	11.320	105	723	10	445	7
2. Tonnare e tonnarelle	A	—	—	—	—	—	—	—	—	—	—	—	—	—	—	—	—	—	—	—
3. Allevamenti in acque marine	A	6	6	34	1	24	1	—	—	—	—	—	—	—	—	—	—	—	—	—
4-5. Pesca e allev. in acque interne	A	770	770	691	44	149	1	—	—	—	—	—	—	—	—	—	—	—	—	—
Totale	A	**1.923**	**1.756**	**3.650**	**85**	**1.731**	**24**	**115**	**115**	**11.320**	—	—	—	—	**11.320**	**105**	**723**	**10**	**445**	**7**
II. - INDUSTRIE ESTRATTIVE																				
6. Ricerche miner. metallici e solfo	I	6	5	36	—	32	—	2	4	100	—	—	—	—	100	2	30	—	26	—
6 *bis*. Ricerche min. non metallici	I	6	5	27	—	23	—	1	—	—	—	—	1	8	8	1	11	—	10	—
7. Miniere minerali metallici	I	1	—	—	—	—	—	—	—	—	—	—	—	—	—	—	—	—	—	—
8. Miniere minerali non metallici	I	12	8	290	42	280	42	5	2	130	1	37	34	354	447	5	182	8	177	8
9. Miniere di solfo	I	1	—	—	—	—	—	—	—	—	—	—	—	—	—	—	—	—	—	—
10. Min. di carbone, cave di torba	I	—	—	—	—	—	—	—	—	—	—	—	—	—	—	—	—	—	—	—
11. Min. combustibili liquidi e gass.	I	2	2	12	—	8	—	1	8	368	—	—	7	137	505	1	9	—	7	—
12. Cave di marmo, pietre, ecc.	I	272	236	2.091	12	1.799	11	49	15	345	—	—	272	3.638	3.983	48	1.287	3	1.212	3
13-14. Pietre per macchine, ecc.	I	56	50	259	8	203	4	8	4	44	—	—	7	67	111	8	65	3	56	3
15. Cave di sabbia, ghiaia e pietr.	I	264	216	1.554	17	1.274	6	61	15	405	—	—	189	2.541	2.946	58	1.135	5	1.056	5
16. Produz. sale mar. e di ebolliz.	I	1	1	15	—	14	—	1	3	75	—	—	—	—	75	1	15	—	14	—
17. Concess. sorgenti acque miner.	A	27	27	—	—	—	—	—	—	—	—	—	—	—	—	—	—	—	—	—
Totale	A-I	**648**	**550**	**4.284**	**79**	**3.633**	**63**	**128**	**51**	**1.467**	**1**	**37**	**510**	**6.745**	**8.175**	**124**	**2.734**	**19**	**2.558**	**19**
di cui in esercizi { *artigiani*	*A*	*27*	*27*	—	—	—	—	—	—	—	—	—	—	—	—	—	—	—	—	—
di cui in esercizi { *industriali*	*I*	*621*	*523*	*4.284*	*79*	*3.633*	*63*	*128*	*51*	*1.467*	*1*	*37*	*510*	*6.745*	*8.175*	*124*	*2.734*	*19*	*2.558*	*19*
Servizi generali (in — stabilimenti)	I	—	—	—	—	—	—	—	—	—	—	—	—	—	—	—	—	—	—	—
Complesso	A-I	**648**	**550**	**4.284**	**79**	**3.633**	**63**	**128**	**51**	**1.467**	**1**	**37**	**510**	**6.745**	**8.175**	**124**	**2.734**	**19**	**2.558**	**19**
	I	621	523	4.284	79	3.633	63	128	51	1.467	1	37	510	6.745	8.175	124	2.734	19	2.558	19
III. - INDUSTRIE DEL LEGNO E AFFINI																				
18. Produzione di carbone vegetale	A	182	182	1.230	71	1.033	64	—	—	—	—	—	—	—	—	—	—	—	—	—
19. Prima lavorazione del legno	I	106	102	1.166	23	1.090	23	37	5	98	1	70	158	670	698	37	315	18	292	18
	A	175	175	324	10	80	3	59	—	—	—	—	177	630	630	59	137	5	45	1
	Tot.	281	277	1.490	33	1.170	26	96	5	98	1	70	335	1.300	1.328	96	452	23	337	19
20. Fabbriche di botti, fusti, ecc.	I	1	1	1	—	—	—	1	—	—	—	—	1	6	6	1	1	—	—	—
	A	366	366	447	2	8	—	22	—	—	—	—	26	73	73	22	40	—	5	—
	Tot.	367	367	448	2	8	—	23	—	—	—	—	27	79	79	23	41	—	5	—
21. Laboratori da falegnami, ecc.	I	70	70	899	2	866	2	64	—	—	—	—	537	1.637	1.637	64	880	2	848	2
	A	2.405	2.381	3.309	20	447	3	332	—	—	—	—	752	2.027	2.027	332	787	5	272	1
	Tot.	2.475	2.451	4.208	22	1.313	5	396	—	—	—	—	1.289	3.664	3.664	396	1.667	7	1.120	3
22. Veicoli in legno	A	372	371	521	2	67	1	83	—	—	—	—	129	346	346	83	166	2	38	—
23. Barche, navi, natanti in legno	I	25	24	116	—	85	—	15	—	—	—	—	40	202	202	15	102	—	81	—
24. Fabbriche di mobili, ecc.	I	59	58	1.173	3	1.148	3	53	5	14	—	—	415	1.288	1.302	52	1.111	3	1.089	3
	A	537	533	1.112	62	393	22	120	—	—	—	—	359	877	877	120	398	22	216	11
	Tot.	596	591	2.285	65	1.541	25	173	5	14	—	—	774	2.165	2.179	172	1.509	25	1.305	14
24 *bis*. Lucidat., dorat., ecc. mobili	A	92	92	172	9	63	3	2	—	—	—	—	2	4	4	2	7	—	4	—
25. Fabbricaz. utensili e accessori	I	7	7	67	22	66	21	6	—	—	—	—	49	88	88	6	65	22	64	21
	A	178	176	251	91	34	12	50	—	—	—	—	81	131	131	49	101	36	30	11
	Tot.	185	183	318	113	100	33	56	—	—	—	—	130	219	219	55	166	58	94	32
26. Lavor. canne palustri, vim., ecc.	I	1	1	8	5	8	5	—	—	—	—	—	—	—	—	—	—	—	—	—
	A	78	78	112	36	12	4	—	—	—	—	—	—	—	—	—	—	—	—	—
	Tot.	79	79	120	41	20	9	—	—	—	—	—	—	—	—	—	—	—	—	—
27. Crine vegetale, trebbia e simili	A	56	56	69	46	3	2	—	—	—	—	—	—	—	—	—	—	—	—	—
28. Fabbriche di scope	I	45	45	67	34	12	1	—	—	—	—	—	—	—	—	—	—	—	—	—
29. Lavorazione del sughero	I	9	9	63	26	56	25	8	—	—	—	—	22	78	78	8	62	26	56	25
30. Farina di legno e legno macin.	A	3	3	5	—	2	—	3	—	—	—	—	5	48	48	3	5	—	2	—
Totale	A-I	**4.767**	**4.730**	**11.112**	**464**	**5.473**	**194**	**855**	**10**	**112**	**1**	**70**	**2.753**	**8.105**	**8.147**	**853**	**4.177**	**141**	**3.042**	**93**
di cui in esercizi { *artigiani*	*A*	*4.444*	*4.413*	*7.552*	*349*	*2.142*	*114*	*671*	—	—	—	—	*1.531*	*4.136*	*4.136*	*670*	*1.641*	*70*	*612*	*24*
di cui in esercizi { *industriali*	*I*	*323*	*317*	*3.560*	*115*	*3.331*	*80*	*184*	*10*	*112*	*1*	*70*	*1.222*	*3.969*	*4.011*	*183*	*2.536*	*71*	*2.430*	*69*
Servizi generali (in 1 stabilimento)	I	—	—	32	2	20	2	—	2	75	2	75	—	—	—	—	32	2	20	2
Complesso	A-I	**4.767**	**4.730**	**11.144**	**466**	**5.493**	**196**	**855**	**12**	**187**	**3**	**145**	**2.753**	**8.105**	**8.147**	**853**	**4.209**	**143**	**3.062**	**95**
	I	323	317	3.592	117	3.351	82	184	12	187	3	145	1.222	3.969	4.011	183	2.568	73	2.450	71
IV. - INDUSTRIE ALIMENTARI																				
31. Esercizio macchine agrarie	A	1.482	1.482	8.942	—	7.460	—	—	—	—	—	—	—	—	—	—	—	—	—	—
32. Trebbiatr. e sgranatr. per cereali	A	1.671	1.671	—	—	—	—	—	—	—	—	—	—	—	—	—	—	—	—	—
33. Magazz. conservaz. cereali, ecc.	I	7	7	56	—	45	—	6	—	—	—	—	76	951	951	6	55	—	45	—
34. Lavorazioni del riso	I	—	—	—	—	—	—	—	—	—	—	—	—	—	—	—	—	—	—	—
35-36. Molini per cereali	I	857	837	1.812	148	755	46	724	322	2.833	2	45	741	11.574	14.362	710	1.644	131	747	46
37-38. Forni per panificazione	I	2.811	2.804	5.741	2.294	1.712	263	657	3	4	—	—	840	1.710	1.714	656	2.280	129	1.286	11
39. Pastifici	I	35	35	1.014	497	937	483	35	2	52	—	—	958	2.358	2.410	35	1.014	497	937	483
39 *bis*. Produzione di paste fresche	A	80	79	76	23	48	14	—	—	—	—	—	—	—	—	—	—	—	—	—
40-41. Biscotti, panettoni, ecc.	I	346	338	855	193	423	82	172	—	—	—	—	292	461	461	168	575	119	357	81
42-42 *bis*. Cacao, cioccolata, ecc.	I	11	11	87	62	71	56	11	—	—	—	—	35	350	350	11	87	62	71	56
	A	71	71	141	84	89	53	—	—	—	—	—	—	—	—	—	—	—	—	—
	Tot.	82	82	228	146	160	109	11	—	—	—	—	35	350	350	11	87	62	71	56
43. Pubblici macelli	I	227	226	312	22	96	6	3	—	—	—	—	4	6	6	3	17	5	12	5
44-44 *bis*. Conser. e lav. delle carni	I	5	5	13	—	9	—	3	—	—	—	—	4	16	16	3	11	—	8	—
	A	1.123	1.121	1.204	68	758	42	—	—	—	—	—	—	—	—	—	—	—	—	—
	Tot.	1.128	1.126	1.217	68	767	42	3	—	—	—	—	4	16	16	3	11	—	8	—
45-45 *bis*. Produzione di gelati	A	1.043	1.038	—	—	—	—	765	—	—	—	—	1.167	1.069	1.069	764	—	—	—	—
46. Prodotti alimentari della pesca	I	5	5	115	101	109	101	2	—	—	—	—	2	5	5	2	102	95	99	95
47. Lavorazione del baccalà	I	1	1	117	71	110	71	1	—	—	—	—	29	213	213	1	117	71	110	71
48. Produzione di mangimi	I	1	1	3	—	2	—	1	—	—	—	—	2	25	25	1	3	—	2	—
49. Conserv. e trasform. frutta, ecc.	I	40	40	483	222	413	195	10	3	260	1	100	57	471	631	10	439	198	413	195
49 *bis*. Essiccazione delle castagne	A	42	42	—	—	—	—	—	—	—	—	—	—	—	—	—	—	—	—	—
50-50 *bis*-51. Lavoraz. latte e deriv.	I	295	294	1.240	344	894	298	33	1	35	—	—	215	482	517	32	727	311	614	297
	A	1.988	1.988	—	—	—	—	—	—	—	—	—	—	—	—	—	—	—	—	—
	Tot.	2.283	2.282	1.240	344	894	298	33	1	35	—	—	215	482	517	32	727	311	614	297

Esercizi, addetti, forza motrice, alla data di censimento

C) COMPARTIMENTI

Segue : TAV. I-C

LAZIO

CLASSI SOTTOCLASSI	Industriali (I) Artigiani (A)	ESERCIZI CON E SENZA FORZA MOTRICE — CENSITI — N. Esercizi	ATTIVI — N. Esercizi	ADDETTI — In complesso MF	In complesso F	di cui operai MF	di cui operai F	ESERCIZI CON FORZA MOTRICE — CENSITI — N. Esercizi	MOTORI E GENERATORI — Motori primari N.	Motori primari CV	Generatori di energia elettrica N.	Generatori CV	Motori elettrici N.	Motori elettrici CV	*Potenza* CV	ATTIVI — N. Esercizi	ADDETTI — In complesso MF	In complesso F	di cui operai MF	di cui operai F
1	2	3	4	5	6	7	8	9	10	11	12	13	14	15	16	17	18	19	20	21
Segue: IV. - INDUSTRIE ALIMENTARI																				
52. Frantoi a forza inanimata	I	805	781	3.272	100	2.427	48	801	172	1.119	1	4	861	3.917	5.032	777	3.256	100	2.413	48
per olive a forza animata	A	715	635	—	—	—	—	—	—	—	—	—	—	—	—	—	—	—	—	—
53. Produzione di vini e aceti	I	251	249	714	52	400	37	58	4	31	—	—	165	469	500	58	172	34	114	32
54. Distillerie alcole 2ª categ., ecc.	I	42	42	316	55	256	44	18	2	6	—	—	55	88	94	18	245	36	210	28
55. Produzione di malto	I	—	—	—	—	—	—	—	—	—	—	—	—	—	—	—	—	—	—	—
56. Produzione di birra	I	2	2	587	191	557	191	2	—	—	—	—	259	2.001	2.001	2	587	191	557	191
57. Produzione di estratti di malto	I	—	—	—	—	—	—	—	—	—	—	—	—	—	—	—	—	—	—	—
58. Produz. bevande gassate, ecc.	I	120	115	374	138	178	77	77	5	33	2	24	126	219	228	72	292	107	161	69
59. Lavoraz. semi non oleosi, ecc.	A	3	3	5	1	3	—	—	—	—	—	—	—	—	—	—	—	—	—	—
60-61. Torrefazione del caffè	A	28	28	31	5	19	3	—	—	—	—	—	—	—	—	—	—	—	—	—
62. Produz. di surrogati del caffè	I	3	3	6	4	5	4	3	—	—	—	—	6	18	18	3	6	4	5	4
63 Produz. estratti, dadi, ecc.	I	—	—	—	—	—	—	—	—	—	—	—	—	—	—	—	—	—	—	—
64. Produz. e raffinaz. zucchero	I	2	2	618	47	560	47	2	11	3.988	4	3.127	180	2.556	3.417	2	618	47	560	47
65. Lavorazione del miele	I	2	2	2	1	—	—	—	—	—	—	—	—	—	—	—	—	—	—	—
66-67. Frigoriferi e fabbr. ghiaccio	I	64	59	298	18	207	5	63	5	138	2	56	279	3.769	3.851	58	298	18	207	5
68. Frantoi per semi oleosi	A	2	2	12	1	8	—	—	—	—	—	—	—	—	—	—	—	—	—	—
69. Produz. e raffinaz. oli vegetali	I	7	7	279	3	265	2	7	5	172	5	62	50	332	442	7	279	3	265	2
Totale	A-I	**14.187**	**14.026**	**28.725**	**4.745**	**18.816**	**2.168**	**3.454**	**535**	**8.671**	**17**	**3.418**	**6.403**	**33.060**	**38.313**	**3.399**	**12.824**	**2.158**	**9.193**	**1.766**
di cui in esercizi artigiani	A	*8.248*	*8.160*	*10.411*	*182*	*8.385*	*112*	*765*	—	—	—	—	*1.167*	*1.069*	*1.069*	*764*	—	—	—	—
di cui in esercizi industriali	I	*5.939*	*5.866*	*18.314*	*4.563*	*10.431*	*2.056*	*2.689*	*535*	*8.671*	*17*	*3.418*	*5.236*	*31.991*	*37.244*	*2.635*	*12.824*	*2.158*	*9.193*	*1.766*
Servizi generali (in 1 stabilimento)	I	—	—	2	—	—	—	—	—	—	—	—	1	2	2	—	2	—	—	—
Complesso	A-I	**14.187**	**14.026**	**28.727**	**4.745**	**18.816**	**2.168**	**3.454**	**535**	**8.671**	**17**	**3.418**	**6.404**	**33.062**	**38.315**	**3.399**	**12.826**	**2.158**	**9.193**	**1.766**
	I	**5.939**	**5.866**	**18.316**	**4.563**	**10.431**	**2.056**	**2.689**	**535**	**8.671**	**17**	**3.418**	**5.237**	**31.993**	**37.246**	**2.635**	**12.826**	**2.158**	**9.193**	**1.766**
V. - INDUSTRIE METALLURGICHE																				
70. Prod. ghisa, acciaio, ferroleghe	I	2	2	150	—	150	—	1	—	—	—	—	26	489	489	1	110	—	110	—
71. Prima lavoraz. ferro e acciaio	I	—	—	—	—	—	—	—	—	—	—	—	—	—	—	—	—	—	—	—
72. Pezzi acciaio, fucin. e stamp.	I	—	—	—	—	—	—	—	—	—	—	—	—	—	—	—	—	—	—	—
73. Trafil., lamin. ferro e acciaio	I	1	1	208	58	206	58	1	2	200	2	6	70	300	494	1	208	58	206	58
74. Metalli diversi dal ferro, ecc.	I	—	—	—	—	—	—	—	—	—	—	—	—	—	—	—	—	—	—	—
75. 1ª lav. metalli diversi dal ferro	I	—	—	—	—	—	—	—	—	—	—	—	—	—	—	—	—	—	—	—
76. Catenifici	I	—	—	—	—	—	—	—	—	—	—	—	—	—	—	—	—	—	—	—
Totale	I	**3**	**3**	**358**	**58**	**356**	**58**	**2**	**2**	**200**	**2**	**6**	**96**	**789**	**983**	**2**	**318**	**58**	**316**	**58**
Servizi generali (in — stabilimenti)	I	—	—	—	—	—	—	—	—	—	—	—	—	—	—	—	—	—	—	—
Complesso	I	**3**	**3**	**358**	**58**	**356**	**58**	**2**	**2**	**200**	**2**	**6**	**96**	**789**	**983**	**2**	**318**	**58**	**316**	**58**
VI. - INDUSTRIE MECCANICHE																				
77. Artigiani meccanici	A	4.540	4.240	7.924	562	2.486	177	948	11	20	—	—	2.097	3.150	3.170	923	2.872	205	1.600	113
78 a 123-125 a 137. Stab. meccanici	I	128	126	20.128	5.807	18.843	5.611	124	8	278	5	209	6.900	21.239	21.308	123	20.084	5.806	18.801	5.610
137*bis*. Officine meccaniche FF. SS.	I	8	8	1.228	1	1.208	1	8	—	—	—	—	212	2.190	2.190	8	1.228	1	1.208	1
	A	—	—	—	—	—	—	—	—	—	—	—	—	—	—	—	—	—	—	—
	Tot.	8	8	1.228	1	1.208	1	8	—	—	—	—	212	2.190	2.190	8	1.228	1	1.208	1
124. Demolizione di navi	I	3	—	—	—	—	—	—	—	—	—	—	—	—	—	—	—	—	—	—
137*ter*. Imprese installat. d'impianti	I	56	54	2.473	109	2.064	7	9	—	—	—	—	55	85	85	9	467	20	404	5
Totale	A-I	**4.735**	**4.428**	**31.753**	**6.479**	**24.601**	**5.796**	**1.089**	**19**	**298**	**5**	**209**	**9.264**	**26.664**	**26.753**	**1.063**	**24.651**	**6.032**	**22.013**	**5.729**
di cui in esercizi artigiani	A	*4.540*	*4.240*	*7.924*	*562*	*2.486*	*177*	*948*	*11*	*20*	—	—	*2.097*	*3.150*	*3.170*	*923*	*2.872*	*205*	*1.600*	*113*
di cui in esercizi industriali	I	*195*	*188*	*23.829*	*5.917*	*22.115*	*5.619*	*141*	*8*	*278*	*5*	*209*	*7.167*	*23.514*	*23.583*	*140*	*21.779*	*5.827*	*20.413*	*5.616*
Servizi generali (in 4 stabilimenti)	I	—	—	2.730	129	2.404	74	—	2	350	2	349	407	2.113	2.114	—	2.729	129	2.403	74
Complesso	A-I	**4.735**	**4.428**	**34.483**	**6.608**	**27.005**	**5.870**	**1.089**	**21**	**648**	**7**	**558**	**9.671**	**28.777**	**28.867**	**1.063**	**27.380**	**6.161**	**24.416**	**5.803**
	I	**195**	**188**	**26.559**	**6.046**	**24.519**	**5.693**	**141**	**10**	**628**	**7**	**558**	**7.574**	**25.627**	**25.697**	**140**	**24.508**	**5.956**	**22.816**	**5.690**
VII. - INDUSTRIE CHE LAVORANO I MINERALI NON METALLICI																				
138. Macinaz., lavaggio minerali	I	11	11	54	6	42	5	11	—	—	—	—	24	239	239	11	54	6	42	5
139. Cantieri da scalpellino, ecc.	I	29	29	392	1	354	—	26	—	—	—	—	158	1.126	1.126	26	316	—	281	—
	A	168	164	272	1	65	—	37	—	—	—	—	82	411	411	37	106	—	47	—
	Tot.	197	193	664	2	419	—	63	—	—	—	—	240	1.537	1.537	63	422	—	328	—
140. Lavoraz. artist. marmi e pietre	I	20	19	203	1	180	—	16	—	—	—	—	84	633	633	16	200	1	178	—
	A	76	76	206	5	74	2	36	—	—	—	—	81	374	374	36	132	3	65	1
	Tot.	96	95	409	6	254	2	52	—	—	—	—	165	1.007	1.007	52	332	4	243	1
141-141 *bis*. Lav. pietre dure e prez.	I	—	—	—	—	—	—	—	—	—	—	—	—	—	—	—	—	—	—	—
	A	—	—	—	—	—	—	—	—	—	—	—	—	—	—	—	—	—	—	—
	Tot.	—	—	—	—	—	—	—	—	—	—	—	—	—	—	—	—	—	—	—
142. Fornaci e molini da gesso, ecc.	I	52	42	1.631	81	1.541	75	21	8	120	—	—	414	15.996	16.116	21	1.446	78	1.390	73
	A	39	37	123	8	22	1	—	—	—	—	—	—	—	—	—	—	—	—	—
	Tot.	91	79	1.754	89	1.563	76	21	8	120	—	—	414	15.996	16.116	21	1.446	78	1.390	73
143. Fornaci da laterizi	I	65	63	2.948	213	2.865	209	40	3	48	1	10	272	6.382	6.420	39	2.870	204	2.815	203
	A	126	120	412	38	57	5	1	—	—	—	—	1	23	23	1	7	1	3	—
	Tot.	191	183	3.360	251	2.922	214	41	3	48	1	10	273	6.405	6.443	40	2.877	205	2.818	203
144. Oggetti in grès, ecc.	I	1	1	3	—	2	—	—	—	—	—	—	—	—	—	—	—	—	—	—
145. Industria della ceramica	I	17	16	1.161	324	1.121	321	15	1	40	1	39	153	812	813	15	1.159	324	1.121	321
	A	73	73	154	28	29	5	5	—	—	—	—	5	22	22	5	20	4	11	2
	Tot.	90	89	1.315	352	1.150	326	20	1	40	1	39	158	834	835	20	1.179	328	1.132	323
146 Oggetti in cemento, gesso, ecc.	I	49	44	994	336	947	333	40	2	89	1	79	202	815	825	38	975	336	934	333
	A	125	125	258	62	78	19	17	—	—	—	—	31	58	58	17	57	13	32	7
	Tot.	174	169	1.252	398	1.025	352	57	2	89	1	79	233	873	883	55	1.032	349	966	340
147. Abrasivi flessibili, rigidi, ecc.	I	1	1	4	—	2	—	1	—	—	—	—	2	8	8	1	4	—	2	—
148. Fabbricaz. e lavoraz. vetro	I	37	37	1.285	276	1.208	265	34	5	105	2	34	239	903	974	34	1.162	180	1.090	170
149. Lavori artistici in mosaico	A	1	1	6	2	5	1	—	—	—	—	—	—	—	—	—	—	—	—	—
Totale	A-I	**890**	**859**	**10.106**	**1.382**	**8.592**	**1.241**	**300**	**19**	**402**	**5**	**162**	**1.748**	**27.802**	**28.042**	**297**	**8.508**	**1.150**	**8.011**	**1.115**
di cui in esercizi artigiani	A	*608*	*596*	*1.431*	*144*	*330*	*33*	*96*	—	—	—	—	*200*	*888*	*888*	*96*	*322*	*21*	*158*	*10*
di cui in esercizi industriali	I	*282*	*263*	*8.675*	*1.238*	*8.262*	*1.208*	*204*	*19*	*402*	*5*	*162*	*1.548*	*26.914*	*27.154*	*201*	*8.186*	*1.129*	*7.853*	*1.105*
Servizi generali (in 3 stabilimenti)	I	—	—	6	—	—	—	—	—	—	—	—	10	40	40	—	2	—	—	—
Complesso	A-I	**890**	**859**	**10.112**	**1.382**	**8.592**	**1.241**	**300**	**19**	**402**	**5**	**162**	**1.758**	**27.842**	**28.082**	**291**	**8.510**	**1.150**	**8.011**	**1.115**
	I	**282**	**263**	**8.681**	**1.238**	**8.262**	**1.208**	**204**	**19**	**402**	**5**	**162**	**1.558**	**26.954**	**27.194**	**201**	**8.188**	**1.129**	**7.853**	**1.105**
VIII. - INDUSTRIE EDILIZIE																				
150 a 156. Imprese edilizie	I	1.169	716	66.915	43	65.562	17	309	434	6.970	19	476	3.490	28.624	35.118	274	49.716	21	48.765	10
150 *bis*. Artigiani edili	A	2.523	2.458	3.714	71	750	14	—	—	—	—	—	—	—	—	—	—	—	—	—
Totale	A-I	**3.692**	**3.174**	**70.629**	**114**	**66.312**	**31**	**309**	**434**	**6.970**	**19**	**476**	**3.490**	**28.624**	**35.118**	**274**	**49 716**	**21**	**48.765**	**10**

Esercizi, addetti, forza motrice, alla data di censimento

(C) COMPARTIMENTI

Segue: TAV. I-C

LAZIO

CLASSI SOTTOCLASSI	Industriali (I) Artigiani (A)	ESERCIZI CON E SENZA FORZA MOTRICE — CENSITI — N. Esercizi	ATTIVI — N. Esercizi	ATTIVI — ADDETTI — In complesso MF	In complesso F	di cui operai MF	di cui operai F	ESERCIZI CON FORZA MOTRICE — CENSITI — N. Esercizi	MOTORI E GENERATORI — Motori primari N.	Motori primari CV	Generatori di energia elettrica N.	Generatori di energia elettrica CV	Motori elettrici N.	Motori elettrici CV	*Potenza* CV	ATTIVI — N. Esercizi	ATTIVI — ADDETTI — In complesso MF	In complesso F	di cui operai MF	di cui operai F
1	2	3	4	5	6	7	8	9	10	11	12	13	14	15	16	17	18	19	20	21
IX. - INDUSTRIE CHIMICHE																				
157. Chimico-estrattive, ecc.	I	2	2	176	7	150	2	2	3	3.585	3	3.482	322	2.800	2.903	2	176	7	150	2
158. Polveri da caccia, da mina, ecc.	I	35	35	393	177	281	169	8	18	5.518	7	4.243	293	4.859	6.134	8	323	168	269	168
159. Prodotti azotati, ecc.	I	—	—	—	—	—	—	—	—	—	—	—	—	—	—	—	—	—	—	—
160. Acido solforico, ecc.	I	5	5	388	22	352	19	5	2	107	2	87	206	1.831	1.851	5	388	22	352	19
161. Antierittogamici, ecc.	I	3	2	2	—	—	—	1	—	—	—	—	1	2	2	—	—	—	—	—
162. Soda, potassa, cloro, ecc.	I	4	3	175	12	141	8	2	—	—	—	—	91	567	567	2	174	12	141	8
163. Elettrotermiche.	I	—	—	—	—	—	—	—	—	—	—	—	—	—	—	—	—	—	—	—
164. Acido acetico e derivati.	I	—	—	—	—	—	—	—	—	—	—	—	—	—	—	—	—	—	—	—
165. Alcole etilico 1ª categ., ecc.	I	1	1	7	—	—	—	1	—	—	—	—	81	569	569	1	7	—	—	—
166. Oli minerali, ecc.	I	8	8	160	3	117	2	7	1	4	—	—	57	222	226	7	150	—	113	—
167. Distillaz. carbone fossile, ecc.	I	11	10	650	4	595	—	10	3	79	—	—	496	11.455	11.534	10	650	2	595	—
168. Fiammiferi.	I	2	2	14	9	6	5	—	—	—	—	—	—	—	—	—	—	—	—	—
169. Gas compressi.	I	2	2	26	2	19	—	2	—	—	—	—	14	385	385	2	26	2	19	—
170. Prodotti sensibili fotografici	I	—	—	—	—	—	—	—	—	—	—	—	—	—	—	—	—	—	—	—
171. Colori organici sintetici.	I	—	—	—	—	—	—	—	—	—	—	—	—	—	—	—	—	—	—	—
172. Prodotti ausiliari per tessili.	I	—	—	—	—	—	—	—	—	—	—	—	—	—	—	—	—	—	—	—
173. Idrogenazione oli e grassi.	I	4	3	5	—	5	—	3	—	—	—	—	6	27	27	2	4	—	4	—
174. Saponi, glicerina, ecc.	I	97	94	639	249	494	210	26	2	50	—	—	218	819	869	26	510	214	447	196
175. Amidi, destrine, glutine, ecc.	I	—	—	—	—	—	—	—	—	—	—	—	—	—	—	—	—	—	—	—
176. Profumerie, ecc.	I	15	14	103	75	63	55	5	—	—	—	—	23	53	53	5	70	49	44	38
176 *bis*. Profumi sintetici, ecc.	I	—	—	—	—	—	—	—	—	—	—	—	—	—	—	—	—	—	—	—
177. Essenze aromatiche, ecc.	I	2	2	8	3	6	3	—	—	—	—	—	—	—	—	—	—	—	—	—
178. Derivati agrumari.	I	2	2	11	6	9	6	2	—	—	—	—	2	4	4	2	11	6	9	6
179. Industria tartarica.	I	2	2	—	—	—	—	—	—	—	—	—	—	—	—	—	—	—	—	—
180. Estratti per concia e tinta, ecc.	I	—	—	—	—	—	—	—	—	—	—	—	—	—	—	—	—	—	—	—
181. Prod. farmaceut. sintetici, ecc.	I	4	4	10	2	9	1	2	—	—	—	—	2	16	16	2	7	2	6	1
181 *bis*. Specialità farmaceut., ecc.	I	36	35	693	532	496	454	21	—	—	—	—	129	172	172	21	662	515	483	444
182. Cellulosa.	I	1	1	68	—	67	—	1	—	—	—	—	17	389	389	1	68	—	67	—
183. Materie plastiche, ecc.	I	—	—	—	—	—	—	—	—	—	—	—	—	—	—	—	—	—	—	—
184. Colori inorganici, ecc.	I	1	1	1	—	1	—	1	—	—	—	—	3	8	8	1	1	—	1	—
185. Vernici, pitture e affini	I	4	4	40	6	31	3	4	—	—	—	—	18	87	87	4	40	6	31	3
186. Inchiostri, colle, ecc.	I	3	3	10	6	6	5	—	—	—	—	—	—	—	—	—	—	—	—	—
187. Creme e lucidi, ecc.	I	3	3	28	18	21	17	—	—	—	—	—	—	—	—	—	—	—	—	—
188-189. Ind. chimiche diverse.	I	3	3	1.075	443	1.060	441	3	—	—	—	—	137	2.022	2.022	3	1.075	443	1.060	441
Totale	I	**250**	**241**	**4.682**	**1.576**	**3.929**	**1.400**	**106**	**29**	**9.343**	**12**	**7.812**	**2.106**	**26.287**	**27.818**	**104**	**4.342**	**1.448**	**3.791**	**1.328**
Servizi generali (in 6 stabilimenti)	I	—	—	157	85	117	67	—	4	600	4	580	58	363	383	—	153	85	117	67
Complesso	I	**250**	**241**	**4.839**	**1.661**	**4.046**	**1.467**	**106**	**33**	**9.943**	**16**	**8.392**	**2.164**	**26.650**	**28.201**	**104**	**4.495**	**1.533**	**3.908**	**1.393**
X. - INDUSTRIE DELLA CARTA E AFFINI																				
190. Classifica carta da macero, ecc.	I	40	40	176	82	118	66	3	—	—	—	—	4	9	9	3	46	39	46	39
191. Paste meccaniche di legno, ecc.	I	45	45	4.423	1.336	4.289	1.327	45	74	9.550	26	4.487	758	24.355	29.418	45	4.423	1.336	4.289	1.327
	A	—	—	—	—	—	—	—	—	—	—	—	—	—	—	—	—	—	—	—
	Tot.	45	45	4.423	1.336	4.289	1.327	45	74	9.550	26	4.487	758	24.355	29.418	45	4.423	1.336	4.289	1.327
192. Patinatura, coloritura, ecc.	I	6	6	65	40	57	40	4	—	—	—	—	11	28	28	4	62	40	56	40
193. Industrie operatrici carta, ecc.	I	43	43	734	552	684	537	32	3	100	1	40	192	456	516	32	700	532	664	523
194. Fabbricaz. oggetti cartapesta	I	—	—	—	—	—	—	—	—	—	—	—	—	—	—	—	—	—	—	—
195. Produzione carta carbone, ecc.	I	1	1	3	1	1	—	1	—	—	—	—	4	17	17	1	3	1	1	—
196. Produz. di fibra vulcanizzata	I	—	—	—	—	—	—	—	—	—	—	—	—	—	—	—	—	—	—	—
Totale	A-I	**135**	**135**	**5.401**	**2.011**	**5.149**	**1.970**	**85**	**77**	**9.650**	**27**	**4.527**	**969**	**24.865**	**29.988**	**85**	**5.234**	**1.948**	**5.056**	**1.929**
di cui in esercizi — *artigiani*	*A*	—	—	—	—	—	—	—	—	—	—	—	—	—	—	—	—	—	—	—
di cui in esercizi — *industriali*	*I*	*135*	*135*	*5.401*	*2.011*	*5.149*	*1.970*	*85*	*77*	*9.650*	*27*	*4.527*	*969*	*24.865*	*29.988*	*85*	*5.234*	*1.948*	*5.056*	*1.929*
Servizi generali (in 6 stabilimenti).	I	—	—	379	10	327	—	—	4	5.700	4	5.436	28	471	735	—	363	10	316	—
Complesso	A-I	**135**	**135**	**5.780**	**2.021**	**5.476**	**1.970**	**85**	**81**	**15.350**	**31**	**9.963**	**997**	**25.336**	**30.723**	**85**	**5.597**	**1.958**	**5.372**	**1.929**
	I	135	135	5.780	2.021	5.476	1.970	85	81	15.350	31	9.963	997	25.336	30.723	85	5.597	1.958	5.372	1.929
XI. - INDUSTRIE POLIGRAFICHE E AFFINI																				
197. Stabilimenti arti grafiche.	I	355	351	10.395	3.209	9.497	3.043	299	1	12	1	8	2.836	7.916	7.920	299	10.266	3.185	9.419	3.021
198. Legatorie e rilegatorie.	I	6	6	69	19	67	19	4	—	—	—	—	16	20	20	4	66	19	64	19
	A	85	85	226	136	85	51	5	—	—	—	—	10	10	10	5	25	15	14	8
	Tot.	91	91	295	155	152	70	9	—	—	—	—	26	30	30	9	91	34	78	27
199. Stabilim. e studi fotografici	A	286	285	450	103	125	36	9	—	—	—	—	48	36	36	9	76	26	57	18
200. Uffici di copisteria e affini	A	64	64	147	119	63	51	2	—	—	—	—	4	2	2	2	10	8	5	4
Totale	A-I	**798**	**791**	**11.287**	**3.586**	**9.837**	**3.200**	**319**	**1**	**12**	**1**	**8**	**2.914**	**7.984**	**7.988**	**319**	**10.443**	**3.253**	**9.559**	**3.070**
di cui in esercizi — *artigiani*	*A*	*435*	*434*	*823*	*358*	*273*	*138*	*16*	—	—	—	—	*62*	*48*	*48*	*16*	*111*	*49*	*76*	*30*
di cui in esercizi — *industriali*	*I*	*361*	*357*	*10.464*	*3.228*	*9.564*	*3.062*	*303*	*1*	*12*	*1*	*8*	*2.852*	*7.936*	*7.940*	*303*	*10.332*	*3.204*	*9.483*	*3.040*
Servizi generali (in 5 stabilimenti).	I	—	—	13	—	—	—	—	—	—	—	—	2	6	6	—	1	—	—	—
Complesso	A-I	**796**	**791**	**11.300**	**3.586**	**9.837**	**3.200**	**319**	**1**	**12**	**1**	**8**	**2.916**	**7.990**	**7.994**	**319**	**10.444**	**3.253**	**9.559**	**3.070**
	I	361	357	10.477	3.228	9.564	3.062	303	1	12	1	8	2.854	7.942	7.946	303	10.333	3.204	9.483	3.040
XII. - INDUSTRIE DEL CUOIO, DELLE PELLI, ECC.																				
201. Lavoraz. di pelli per pellicerie	I	1	1	—	—	—	—	—	—	—	—	—	—	—	—	—	—	—	—	—
	A	4	4	10	3	5	2	4	—	—	—	—	7	15	15	4	10	3	5	2
	Tot.	5	5	10	3	5	2	4	—	—	—	—	7	15	15	4	10	3	5	2
202 Concerie.	I	11	10	52	—	39	—	5	1	2	—	—	43	298	300	5	15	—	11	—
203. Fabbriche di cuoi artificiali.	I	—	—	—	—	—	—	—	—	—	—	—	—	—	—	—	—	—	—	—
204. Fabbriche di cinghie.	I	2	2	51	—	27	—	1	—	—	—	—	5	12	12	1	50	—	27	—
	A	156	155	221	11	41	2	1	—	—	—	—	3	6	6	1	1	—	—	—
	Tot.	158	157	272	11	68	2	2	—	—	—	—	8	18	18	2	51	—	27	—
205. Pelletterie e articoli valigeria	I	3	3	43	10	43	10	3	—	—	—	—	6	8	8	3	43	10	43	10
	A	29	29	67	13	27	5	5	—	—	—	—	6	4	4	5	14	3	7	1
	Tot.	32	32	110	23	70	15	8	—	—	—	—	12	12	12	8	57	13	50	11
206. Calzaturifici	I	17	17	423	119	399	119	9	2	75	2	61	57	104	118	9	277	119	264	119
	A	5.698	5.686	6.769	155	587	14	76	—	—	—	—	83	80	80	76	173	4	61	1
	Tot.	5.715	5.703	7.192	274	986	133	85	2	75	2	61	140	184	198	85	450	123	325	120
206 *bis*. Rip. a macchina calzature	A	25	25	86	2	43	1	24	—	—	—	—	29	32	32	24	82	2	41	1
207. Fabbriche di guanti in pelle.	I	6	6	16	4	9	3	—	—	—	—	—	—	—	—	—	—	—	—	—
Totale	A-I	**5.952**	**5.938**	**7.738**	**317**	**1.220**	**156**	**128**	**3**	**77**	**2**	**61**	**239**	**559**	**575**	**128**	**665**	**141**	**459**	**134**
di cui in esercizi — *artigiani*	*A*	*5.912*	*5.899*	*7.153*	*184*	*703*	*24*	*110*	—	—	—	—	*128*	*137*	*137*	*110*	*280*	*12*	*114*	*5*
di cui in esercizi — *industriali*	*I*	*40*	*39*	*585*	*133*	*517*	*132*	*18*	*3*	*77*	*2*	*61*	*111*	*422*	*438*	*18*	*385*	*129*	*345*	*129*
Servizi generali (in 1 stabilimento).	I	—	—	1	—	1	—	—	—	—	—	—	2	4	4	—	1	—	1	—
Complesso	A-I	**5.952**	**5.938**	**7.739**	**317**	**1.221**	**156**	**128**	**3**	**77**	**2**	**61**	**241**	**563**	**579**	**128**	**666**	**141**	**460**	**134**
	I	40	39	586	133	518	132	18	3	77	2	61	113	426	442	18	386	129	346	129

Esercizi, addetti, forza motrice, alla data di censimento

C) COMPARTIMENTI

Segue: TAV. I-C

LAZIO

CLASSI SOTTOCLASSI	Industriali (I) Artigiani (A)	ESERCIZI CON E SENZA FORZA MOTRICE — CENSITI — N. Esercizi	ATTIVI — N. Esercizi	ATTIVI — ADDETTI — In complesso MF	In complesso F	di cui operai MF	di cui operai F	ESERCIZI CON FORZA MOTRICE — CENSITI — N. Esercizi	MOTORI E GENERATORI — Motori primari N.	Motori primari CV	Generatori di energia elettrica N.	Generatori CV	Motori elettrici N.	Motori elettrici CV	Potenza CV	ATTIVI — N. Esercizi	ATTIVI — ADDETTI — In complesso MF	In complesso F	di cui operai MF	di cui operai F
1	2	3	4	5	6	7	8	9	10	11	12	13	14	15	16	17	18	19	20	21
XIII. - INDUSTRIE TESSILI																				
208. Produzione del seme-bachi.	I	—	—	—	—	—	—	—	—	—	—	—	—	—	—	—	—	—	—	—
209. Impianti essiccazione bozzoli	I	—	—	—	—	—	—	—	—	—	—	—	—	—	—	—	—	—	—	—
210. Trattura seta e filatura bozzoli	I	—	—	—	—	—	—	—	—	—	—	—	—	—	—	—	—	—	—	—
211. Torcitura seta, ecc..	I	—	—	—	—	—	—	—	—	—	—	—	—	—	—	—	—	—	—	—
212. Tessitura seta, ecc.	I	1	1	14	14	14	14	1	—	—	—	—	12	7	7	1	14	14	14	14
	A	2	2	7	6	3	3	1	—	—	—	—	1	3	3	1	5	5	3	3
	Tot.	3	3	21	20	17	17	2	—	—	—	—	13	10	10	2	19	19	17	17
213. Lavoraz. cascami seta, ecc.	I	—	—	—	—	—	—	—	—	—	—	—	—	—	—	—	—	—	—	—
214. Classificaz. degli stracci, ecc.	I	8	8	24	7	14	6	3	1	25	—	—	2	38	63	3	16	6	13	6
215. Filatura e ritorcitura cotone	I	—	—	—	—	—	—	—	—	—	—	—	—	—	—	—	—	—	—	—
216. Tessitura cotone puro o misto	I	64	64	78	58	16	1	3	—	—	—	—	9	24	24	3	18	1	16	1
217. Pettinatura lana e altre fibre	I	3	3	8	2	5	2	3	1	2	—	—	3	8	10	3	8	2	5	2
217 *bis*. Filat. lana pettinata, ecc.	I	—	—	—	—	—	—	—	—	—	—	—	—	—	—	—	—	—	—	—
218. Filat. cardata lana vergine, ecc.	I	11	11	109	64	102	63	11	1	90	1	90	39	253	253	11	109	64	102	63
219. Lavat. mecc. lana materassi	I	—	—	—	—	—	—	—	—	—	—	—	—	—	—	—	—	—	—	—
220. Tessitura della lana.	I	12	12	79	60	70	57	6	1	37	1	37	23	129	129	6	64	53	59	53
221. Lav. a mano della lana, ecc.	A	10	10	22	19	8	7	4	—	—	—	—	6	32	32	4	15	13	8	7
222. Produz. di feltri di lana e pelo	I	—	—	—	—	—	—	—	—	—	—	—	—	—	—	—	—	—	—	—
223. Fibre tessili artificiali, ecc.	I	2	2	3.109	1.506	3.006	1.495	2	5	7.886	5	7.879	1.407	15.958	15.965	2	3.109	1.506	3.006	1.495
224. Fabbr. tessuti a maglia, ecc.	I	14	14	696	546	651	528	11	—	—	—	—	72	123	123	11	601	537	565	528
	A	289	288	369	328	18	15	4	—	—	—	—	4	2	2	4	15	13	7	6
	Tot.	303	302	1.065	874	669	543	15	—	—	—	—	76	125	125	15	616	550	572	534
225. Pettinatura lino e canapa, ecc.	I	1	1	34	24	32	24	1	—	—	—	—	8	31	31	1	34	24	32	24
	A	3	3	4	3	1	1	—	—	—	—	—	—	—	—	—	—	—	—	—
	Tot.	4	4	38	27	33	25	1	—	—	—	—	8	31	31	1	34	24	32	24
225 *bis*. Maceraz. e stigliatura lino	I	—	—	—	—	—	—	—	—	—	—	—	—	—	—	—	—	—	—	—
226. Tessitura lino, canapa e ramiè	I	—	—	—	—	—	—	—	—	—	—	—	—	—	—	—	—	—	—	—
	A	191	191	198	190	2	2	—	—	—	—	—	—	—	—	—	—	—	—	—
	Tot	191	191	198	190	2	2	—	—	—	—	—	—	—	—	—	—	—	—	—
227. Disintegraz., cotonizz. canapa	I	1	—	—	—	—	—	1	—	—	—	—	2	41	41	—	—	—	—	—
228. Filatura e tessitura della iuta	I	—	—	—	—	—	—	—	—	—	—	—	—	—	—	—	—	—	—	—
229. Cordami cot., ecc.-Reti pesca	I	2	2	21	18	19	18	2	—	—	—	—	8	44	44	2	21	18	19	18
	A	57	57	97	21	13	3	—	—	—	—	—	—	—	—	—	—	—	—	—
	Tot.	59	59	118	39	32	21	2	—	—	—	—	8	44	44	2	21	18	19	18
230. Passamanerie varie.	I	2	2	92	73	85	73	2	—	—	—	—	50	22	22	2	92	73	85	73
	A	—	—	—	—	—	—	—	—	—	—	—	—	—	—	—	—	—	—	—
	Tot.	2	2	92	73	85	73	2	—	—	—	—	50	22	22	2	92	73	85	73
231. Tulli, veli, pizzi, nastri, ecc.	I	3	3	51	50	48	48	—	—	—	—	—	—	—	—	—	—	—	—	—
	A	61	60	122	120	51	50	2	—	—	—	—	3	16	16	2	2	2	—	—
	Tot.	64	63	173	170	99	98	2	—	—	—	—	3	16	16	2	2	2	—	—
232. Tele cerate, verniciat. tessuti	I	—	—	—	—	—	—	—	—	—	—	—	—	—	—	—	—	—	—	—
233. Fabbriche di tappeti da terra	I	5	5	7	7	2	2	—	—	—	—	—	—	—	—	—	—	—	—	—
234. Acces. non met. per filati, ecc.	I	—	—	—	—	—	—	—	—	—	—	—	—	—	—	—	—	—	—	—
235. Fabbric. nastri e tessuti elastici	I	—	—	—	—	—	—	—	—	—	—	—	—	—	—	—	—	—	—	—
236. Filatura e tessitura amianto	I	—	—	—	—	—	—	—	—	—	—	—	—	—	—	—	—	—	—	—
237. Tintoria, candeg., stampa, ecc.	I	7	5	54	43	54	43	3	—	—	—	—	11	46	46	3	44	37	44	37
Totale	A-I	**749**	**744**	**5.195**	**3.159**	**4.214**	**2.455**	**60**	**9**	**8.040**	**7**	**8.006**	**1.660**	**16.777**	**16.811**	**59**	**4.167**	**2.368**	**3.978**	**2.330**
di cui in esercizi artigiani	A	*613*	*611*	*819*	*687*	*96*	*81*	*11*	—	—	—	—	*14*	*53*	*53*	*11*	*37*	*33*	*18*	*16*
di cui in esercizi industriali	I	*136*	*133*	*4.376*	*2.472*	*4.118*	*2.374*	*49*	*9*	*8.040*	*7*	*8.006*	*1.646*	*16.724*	*16.758*	*48*	*4.130*	*2.335*	*3.960*	*2.314*
Servizi generali (in 6 stabilimenti).	I	—	—	77	21	61	20	—	1	217	1	217	23	196	196	—	67	20	59	20
Complesso	A-I	**749**	**744**	**5.272**	**3.180**	**4.275**	**2.475**	**60**	**10**	**8.257**	**8**	**8.223**	**1.683**	**16.973**	**17.007**	**59**	**4.234**	**2.388**	**4.037**	**2.350**
	I	**136**	**133**	**4.453**	**2.493**	**4.179**	**2.394**	**49**	**10**	**8.257**	**8**	**8.223**	**1.669**	**16.920**	**16.954**	**48**	**4.197**	**2.355**	**4.019**	**2.334**
XIV. - INDUSTRIE DEL VESTIARIO, ABBIGLIAMENTO, ECC.																				
238. Fabbricaz. feltri e cappelli, ecc.	I	2	2	24	18	18	18	—	—	—	—	—	—	—	—	—	—	—	—	—
	A	38	38	100	50	32	16	4	—	—	—	—	6	2	2	4	11	6	2	1
	Tot.	40	40	124	68	50	34	4	—	—	—	—	6	2	2	4	11	6	2	1
239. Laboratori di modisteria.	A	286	284	739	641	300	260	—	—	—	—	—	—	—	—	—	—	—	—	—
240. Confezione di abiti.	I	113	110	1.817	1.322	1.468	1.202	10	—	—	—	—	22	35	35	10	231	111	108	88
	A	5.948	5.879	8.582	4.549	1.462	775	3	—	—	—	—	3	2	2	3	13	7	5	3
	Tot.	6.061	5.989	10.399	5.871	2.930	1.977	13	—	—	—	—	25	37	37	13	244	118	113	91
241. Fabbr. calzature non in pelle	A	7	7	13	—	2	—	—	—	—	—	—	—	—	—	—	—	—	—	—
242. Confezione di biancheria.	I	24	23	370	340	346	329	14	—	—	—	—	28	59	59	14	302	291	287	285
	A	247	236	344	321	60	56	—	—	—	—	—	—	—	—	—	—	—	—	—
	Tot.	271	259	714	661	406	385	14	—	—	—	—	28	59	59	14	302	291	287	285
243. Labor. materassaio e tappezz.	A	260	258	490	100	119	24	3	—	—	—	—	5	5	5	3	10	2	5	1
244. Confezione di busti e simili	A	36	34	70	59	23	19	2	—	—	—	—	2	1	1	2	4	3	2	2
245. Fabbricazione di ombrelli.	A	16	16	20	3	2	—	3	—	—	—	—	3	3	3	3	5	1	2	—
246. Confez. accessori del vestiario	I	6	6	6	5	—	—	—	—	—	—	—	—	—	—	—	—	—	—	—
247. Oggetti di ornamento.	A	6	6	21	20	10	9	1	—	—	—	—	1	1	1	1	5	5	4	4
248. Produzione di bottoni.	I	—	—	—	—	—	—	—	—	—	—	—	—	—	—	—	—	—	—	—
249. Confez. di bandiere, vele, ecc.	A	8	8	13	11	1	1	1	—	—	—	—	1	1	1	1	2	1	1	1
250. Fabbricaz. di guanti in stoffa	A	—	—	—	—	—	—	—	—	—	—	—	—	—	—	—	—	—	—	—
251. Confezione pelliccerie.	A	77	77	386	251	242	157	12	—	—	—	—	20	18	18	12	98	64	65	42
252. Lavanderie, tintorie, ecc.	A	484	478	1.284	1.002	588	459	42	—	—	—	—	173	379	379	42	424	331	333	260
253. Confezione di parrucche, ecc.	A	1	1	5	2	—	—	—	—	—	—	—	—	—	—	—	—	—	—	—
254. Penne e piume ornamentali	I	1	1	7	5	5	4	—	—	—	—	—	—	—	—	—	—	—	—	—
255. Tintoria di paglia, trucciolo, ecc.	A	—	—	—	—	—	—	—	—	—	—	—	—	—	—	—	—	—	—	—
Totale	A-I	**7.560**	**7.464**	**14.291**	**8.699**	**4.678**	**3.329**	**95**	—	—	—	—	**264**	**506**	**506**	**95**	**1.105**	**822**	**814**	**687**
di cui in esercizi artigiani	A	*7.414*	*7.322*	*12.067*	*7.009*	*2.841*	*1.776*	*71*	—	—	—	—	*214*	*412*	*412*	*71*	*572*	*420*	*419*	*314*
di cui in esercizi industriali	I	*146*	*142*	*2.224*	*1.690*	*1.837*	*1.553*	*24*	—	—	—	—	*50*	*94*	*94*	*24*	*533*	*402*	*395*	*373*
Servizi generali (in — stabilimenti)	I	—	—	—	—	—	—	—	—	—	—	—	—	—	—	—	—	—	—	—
Complesso	A-I	**7.560**	**7.464**	**14.291**	**8.699**	**4.678**	**3.329**	**95**	—	—	—	—	**264**	**506**	**506**	**95**	**1.105**	**822**	**814**	**687**
	I	**146**	**142**	**2.224**	**1.690**	**1.837**	**1.553**	**24**	—	—	—	—	**50**	**94**	**94**	**24**	**533**	**402**	**395**	**373**
XV. - INDUSTRIE FONO-CINEMATOGRAFICHE																				
256. Stabilimenti produzione film	I	6	6	996	42	901	35	4	—	—	—	—	258	4.006	4.006	4	972	42	877	35
257. Sincronizzaz. e doppiaggio film	I	8	6	249	76	47	15	6	—	—	—	—	86	55	55	5	249	76	47	15
258. Stabil. sviluppo e stampa film	I	5	5	167	75	151	74	5	—	—	—	—	168	195	195	5	167	75	151	74
259. Incisione, edizione fonografica	I	2	2	1	—	—	—	—	—	—	—	—	—	—	—	—	—	—	—	—
260. Fabbr. stampa dischi fonogr.	I	—	—	—	—	—	—	—	—	—	—	—	—	—	—	—	—	—	—	—
Totale	I	**21**	**19**	**1.413**	**193**	**1.099**	**124**	**15**	—	—	—	—	**512**	**4.256**	**4.256**	**14**	**1.388**	**193**	**1.075**	**124**

Esercizi, addetti, forza motrice, alla data di censimento

C) COMPARTIMENTI

Segue: TAV. I-C

LAZIO

CLASSI / SOTTOCLASSI	Industriali (B) Artigiani (A)	ESERCIZI CON E SENZA FORZA MOTRICE — CENSITI — N. Esercizi	ATTIVI — N. Esercizi	ADDETTI — In complesso MF	In complesso F	di cui operai MF	di cui operai F	ESERCIZI CON FORZA MOTRICE — CENSITI — N. Esercizi	MOTORI E GENERATORI — Motori primari N.	Motori primari CV	Generatori di energia elettrica N.	Generatori CV	Motori elettrici N.	Motori elettrici CV	Potenza CV	ATTIVI — N. Esercizi	ADDETTI — In complesso MF	In complesso F	di cui operai MF	di cui operai F
1	2	3	4	5	6	7	8	9	10	11	12	13	14	15	16	17	18	19	20	21
XVI. - INDUSTRIE VARIE																				
261. Oggetti in avorio, corallo, ecc.	A	3	3	8	8	—	—	1	—	—	—	—	3	4	4	1	6	6	—	—
262. Setole, crine animale, pelo, ecc.	I	5	5	21	14	6	6	—	—	—	—	—	—	—	—	—	—	—	—	—
263. Spazzole, spazzolini e pennelli	I	10	10	104	2	88	1	4	—	—	—	—	17	28	28	4	94	1	87	1
264. Timbri, smaltografia.	A	13	13	75	16	52	10	3	—	—	—	—	14	13	13	3	53	11	44	9
265. Cavi e conduttori elettrici. .	I	—	—	—	—	—	—	—	—	—	—	—	—	—	—	—	—	—	—	—
266. Gomma elastica e guttaperca	I	7	7	622	314	557	305	4	—	—	—	—	254	1.556	1.556	4	619	314	557	305
267. Strumenti musicali.	I	11	11	16	2	4	—	1	—	—	—	—	2	2	2	1	1	—	—	—
268. Giocattoli.	I	—	—	—	—	—	—	—	—	—	—	—	—	—	—	—	—	—	—	—
269. Vulcanizzaz. oggetti gomma. .	A	50	50	115	7	38	2	46	—	—	—	—	82	82	82	46	106	6	36	2
270. Fabbricaz. materiali dielettrici	I	—	—	—	—	—	—	—	—	—	—	—	—	—	—	—	—	—	—	—
271. Oggetti in materie plastiche .	I	—	—	—	—	—	—	—	—	—	—	—	—	—	—	—	—	—	—	—
272. Fabbr. penne stilogr. mat. ecc.	I	—	—	—	—	—	—	—	—	—	—	—	—	—	—	—	—	—	—	—
273. Industria del tabacco.	I	2	2	785	517	733	502	2	1	70	1	49	78	246	267	2	785	517	733	502
273 *bis*. Stagion., selez., foglie tab.	I	12	12	722	655	692	651	7	4	30	—	—	17	30	60	7	419	365	399	362
274. Lampade elettriche, ecc. . .	I	7	7	151	13	131	10	7	—	—	—	—	39	27	27	7	151	13	131	10
275. Laboratori montatura occhiali	A	1	1	2	1	1	—	—	—	—	—	—	—	—	—	—	—	—	—	—
276. Lavoraz. carta pecora, ecc. . .	A	1	1	3	1	—	—	—	—	—	—	—	—	—	—	—	—	—	—	—
277. Caricamento di proiettili, ecc.	I	1	1	361	110	357	110	1	—	—	—	—	6	67	67	1	361	110	357	110
278. Fabbricazione cartucce, ecc. .	I	2	2	1.000	732	999	732	1	—	—	—	—	41	122	122	1	963	732	962	732
279. Manichini e materiali didattici	A	3	3	8	5	2	1	1	—	—	—	—	1	1	1	1	2	1	1	1
280. Fabbricazione occhiali, ecc. .	I	—	—	—	—	—	—	—	—	—	—	—	—	—	—	—	—	—	—	—
Totale . . .	A-I	**128**	**128**	**3.993**	**2.397**	**3.660**	**2.330**	**78**	**5**	**100**	**1**	**49**	**554**	**2.178**	**2.229**	**78**	**3.560**	**2.076**	**3.307**	**2.034**
di cui in esercizi { *artigiani* . .	*A*	*71*	*71*	*211*	*38*	*93*	*13*	*51*	—	—	—	—	*100*	*100*	*100*	*51*	*167*	*24*	*81*	*12*
di cui in esercizi { *industriali*. .	*I*	*57*	*57*	*3.782*	*2.359*	*3.567*	*2.317*	*27*	*5*	*100*	*1*	*49*	*454*	*2.078*	*2.129*	*27*	*3.393*	*2.052*	*3.226*	*2.022*
Servizi generali (in — stabilimenti)	I	—	—	—	—	—	—	—	—	—	—	—	—	—	—	—	—	—	—	—
Complesso . . .	A-I	**128**	**128**	**3.993**	**2.397**	**3.660**	**2.330**	**78**	**5**	**100**	**1**	**49**	**554**	**2.178**	**2.229**	**78**	**3.560**	**2.076**	**3.307**	**2.034**
	I	**57**	**57**	**3.782**	**2.359**	**3.567**	**2.317**	**27**	**5**	**100**	**1**	**49**	**454**	**2.078**	**2.129**	**27**	**3.393**	**2.052**	**3.226**	**2.022**
XVII. - PRODUZIONE E DISTRIBUZIONE FORZA MOTRICE E DISTRIBUZIONE DI GAS E ACQUA																				
281. Prod. e distrib. energia elettr.:																				
a) Imprese di produzione . .	I	56	52	3.295	1	2.759	—	56	404	734454	403	734454	33	84	84	52	3.295	1	2.759	—
b) Imprese di distribuzione. .	I	27	27	20	—	17	—	2	2	78	2	72	—	—	6	2	—	—	—	—
282. Distribuzione gas.	I	3	3	365	7	303	6	1	—	—	—	—	6	25	25	1	353	7	292	6
283. Distribuzione acqua.	I	223	223	361	—	276	—	77	25	643	1	42	234	5.076	5.677	77	239	—	207	—
Totale . . .	I	**309**	**305**	**4.041**	**8**	**3.355**	**6**	**136**	**431**	**735175**	**406**	**734568**	**273**	**5.185**	**5.792**	**132**	**3.887**	**8**	**3.258**	**6**
Servizi generali (in — stabilimenti)	I	—	—	—	—	—	—	—	—	—	—	—	—	—	—	—	—	—	—	—
Complesso . . .	I	**309**	**305**	**4.041**	**8**	**3.355**	**6**	**136**	**431**	**735175**	**406**	**734568**	**273**	**5.185**	**5.792**	**132**	**3.887**	**8**	**3.258**	**6**
COMPLESSO INDUSTRIE																				
Totale . . .	A-I	**46.745**	**45.291**	**218.658**	**35.352**	**166.655**	**24.545**	**7.274**	**1.740**	**791837**	**506**	**759409**	**33.755**	**220.386**	**252.814**	**7.131**	**138.442**	**21.846**	**125.640**	**20.437**
di cui in esercizi { *artigiani* . .	*A*	*36.758*	*35.987*	*55.755*	*9.669*	*19.830*	*2.506*	*2.854*	*126*	*11.340*	—	—	*5.513*	*9.993*	*21.333*	*2.817*	*6.725*	*844*	*3.523*	*531*
di cui in esercizi { *industriali*. .	*I*	*9.987*	*9.304*	*162.903*	*25.683*	*146.825*	*22.039*	*4.420*	*1.614*	*780497*	*506*	*759409*	*28.242*	*210.393*	*231.481*	*4.314*	*131.717*	*21.002*	*122.117*	*19.906*
Servizi generali (in 33 stabilim.).	I	—	—	3.397	247	2.930	163	—	13	6.942	13	6.657	531	3.195	3.480	—	3.350	246	2.916	163
Complesso . . .	A-I	**46.745**	**45.291**	**222.055**	**35.599**	**169.585**	**24.708**	**7.274**	**1.753**	**798779**	**519**	**766066**	**34.286**	**223.581**	**256.294**	**7.131**	**141.792**	**22.092**	**128.556**	**20.600**
	I	9.987	9.304	166.300	25.930	149.755	22.202	4.420	1.627	787439	519	766066	28.773	213.588	234.961	4.314	135.067	21.248	125.033	20.069
B) SERVIZI																				
XVIII. - ATTIVITÀ EDITORIALI E AGENZIE DI STAMPA																				
284. Edizioni di libri, periodici, ecc.	—	520	517	1.580	272	—	—	—	—	—	—	—	—	—	—	—	—	—	—	—
285. Edizioni di stampe varie. . .	—	2	2	—	—	—	—	—	—	—	—	—	—	—	—	—	—	—	—	—
286. Agenzie di stampa.	—	7	7	263	43	—	—	—	—	—	—	—	—	—	—	—	—	—	—	—
Totale . . .	—	**529**	**526**	**1.843**	**315**	—	—	—	—	—	—	—	—	—	—	—	—	—	—	—
XIX. - IMPRESE DELLO SPETTACOLO																				
287. Esercizio di teatri, cinema, ecc.	—	334	328	1.775	476	533	55	224	—	—	—	—	631	1.520	1.520	223	1.614	457	496	54
288. Compagnie teatrali, ecc. . . .	—	16	16	815	227	19	2	—	—	—	—	—	—	—	—	—	—	—	—	—
289. Imprese spettacoli viaggianti .	—	44	44	219	104	9	4	13	—	—	—	—	14	61	61	13	54	18	5	1
290. Attrezzeria teatrale e scenogr.	—	3	3	761	56	648	32	3	—	—	—	—	74	201	201	3	761	56	648	32
291. Imprese produzione film. . .	—	43	12	3.129	592	—	—	—	—	—	—	—	—	—	—	—	—	—	—	—
Totale . . .	—	**440**	**403**	**6.699**	**1.455**	**1.209**	**93**	**240**	—	—	—	—	**719**	**1.782**	**1.782**	**239**	**2.429**	**531**	**1.149**	**87**
XX. - SERVIZI IGIENICI, SANITARI E AFFINI																				
292. Stabil. idropinici e idrotermali	—	28	28	263	129	215	124	16	1	1	—	—	50	120	121	16	218	110	185	109
Totale . . .		**28**	**28**	**263**	**129**	**215**	**124**	**16**	**1**	**1**	—	—	**50**	**120**	**121**	**16**	**218**	**110**	**185**	**109**
XXI. - SERVIZI DI PULIZIA, DISINFEZIONE E FUNEBRI																				
293. Servizi di pulizia urbana . .	—	267	267	3.931	70	3.827	68	5	—	—	—	—	51	271	271	5	1.876	23	1.817	23
293 *bis*. Raccolta e cern. immond.	—	52	52	119	9	66	6	—	—	—	—	—	—	—	—	—	—	—	—	—
294. Servizi di disinfez. e simili. .	—	81	81	626	435	602	432	2	—	—	—	—	8	33	33	2	16	12	16	12
294 *bis*. Puliz. di locali, mostre. ecc.	—	5	5	10	3	4	1	1	—	—	—	—	2	2	2	1	3	1	1	—
295. Servizi funebri.	—	392	391	789	2	595	2	—	—	—	—	—	—	—	—	—	—	—	—	—
Totale . . .	—	**797**	**796**	**5.475**	**519**	**5.094**	**509**	**8**	—	—	—	—	**61**	**306**	**306**	**8**	**1.895**	**36**	**1.834**	**35**
COMPLESSO SERVIZI																				
Complesso . . .	—	**1.794**	**1.753**	**14.280**	**2.418**	**6.518**	**726**	**264**	**1**	**1**	—	—	**830**	**2.208**	**2.209**	**263**	**4.542**	**677**	**3.168**	**231**
COMPLESSO INDUSTRIE E SERVIZI																				
COMPLESSO . . .	—	**48.539**	**47.044**	**236.335**	**38.017**	**176.103**	**25.434**	**7.538**	**1.754**	**798780**	**519**	**766066**	**35.116**	**225.789**	**258.503**	**7.394**	**146.334**	**22.769**	**131.724**	**20.831**

Esercizi, addetti, forza motrice, alla data di censimento

C) COMPARTIMENTI

Segue: TAV. I-C

ABRUZZI E MOLISE

CLASSI SOTTOCLASSI	Industriali (I) Artigiani (A)	ESERCIZI CON E SENZA FORZA MOTRICE — CENSITI — N. Esercizi	ATTIVI — N. Esercizi	ADDETTI — In complesso MF	In complesso F	di cui operai MF	di cui operai F	ESERCIZI CON FORZA MOTRICE — CENSITI — N. Esercizi	MOTORI E GENERATORI — Motori primari N.	Motori primari CV	Generatori di energia elettrica N.	Generatori di energia elettrica CV	Motori elettrici N.	Motori elettrici CV	Potenza CV	ATTIVI — N. Esercizi	ADDETTI — In complesso MF	In complesso F	di cui operai MF	di cui operai F
1	2	3	4	5	6	7	8	9	10	11	12	13	14	15	16	17	18	19	20	21
A) INDUSTRIE																				
I. - INDUSTRIE DELLA PESCA																				
1. Pesca in acque marine:																				
a) da terra	A	80	80	106	2	22	—	—	—	—	—	—	—	—	—	—	—	—	—	—
b) con naviglio	A	741	641	1.852	28	1.147	17	88	88	3.758	—	—	—	—	3.758	75	400	6	280	4
2. Tonnare e tonnarelle	A	—	—	—	—	—	—	—	—	—	—	—	—	—	—	—	—	—	—	—
3. Allevamenti in acque marine	A	—	—	—	—	—	—	—	—	—	—	—	—	—	—	—	—	—	—	—
4-5. Pesca e allev. in acque interne	A	103	103	37	2	6	—	—	—	—	—	—	—	—	—	—	—	—	—	—
Totale	A	**924**	**824**	**1.995**	**32**	**1.175**	**17**	**88**	**88**	**3.758**	—	—	—	—	**3.758**	**75**	**400**	**6**	**280**	**4**
II. - INDUSTRIE ESTRATTIVE																				
6. Ricerche miner. metallici e solfo	I	4	4	44	—	44	—	—	—	—	—	—	—	—	—	—	—	—	—	—
6 *bis*. Ricerche min. non metallici	I	3	3	112	—	108	—	3	6	257	5	15	—	—	242	3	112	—	108	—
7. Miniere minerali metallici	I	6	3	99	2	90	2	—	—	—	—	—	—	—	—	—	—	—	—	—
8. Miniere minerali non metallici	I	11	10	1.117	17	1.077	13	4	1	170	1	152	32	922	940	4	1.076	17	1.039	13
9. Miniere di solfo	I	—	—	—	—	—	—	—	—	—	—	—	—	—	—	—	—	—	—	—
10. Min. di carbone, cave di torba	I	1	1	72	9	68	9	—	—	—	—	—	—	—	—	—	—	—	—	—
11. Min. combustibili liquidi e gass.	I	1	1	9	—	6	—	1	1	20	—	—	—	—	20	1	9	—	6	—
12. Cave di marmo, pietre, ecc.	I	115	84	152	2	59	—	7	2	20	—	—	8	65	85	7	32	—	23	—
13-14. Pietre per macchine, ecc.	I	14	13	43	4	23	3	2	—	—	—	—	5	55	55	2	17	1	14	1
15. Cave di sabbia, ghiaia e pietr.	I	133	85	233	4	142	3	10	7	119	—	—	10	112	231	7	63	—	52	—
16. Produz. sale mar. e di ebolliz.	I	—	—	—	—	—	—	—	—	—	—	—	—	—	—	—	—	—	—	—
17. Concess. sorgenti acque miner.	A	10	10	—	—	—	—	—	—	—	—	—	—	—	—	—	—	—	—	—
Totale	A-I	**298**	**214**	**1.881**	**38**	**1.617**	**30**	**27**	**17**	**586**	**6**	**167**	**55**	**1.154**	**1.573**	**24**	**1.309**	**18**	**1.242**	**14**
di cui in esercizi { *artigiani*	*A*	*10*	*10*	—	—	—	—	—	—	—	—	—	—	—	—	—	—	—	—	—
di cui in esercizi { *industriali*	*I*	*288*	*204*	*1.881*	*38*	*1.617*	*30*	*27*	*17*	*586*	*6*	*167*	*55*	*1.154*	*1.573*	*24*	*1.309*	*18*	*1.242*	*14*
Servizi generali (in 2 stabilimenti)	I	—	—	113	—	108	—	—	3	430	3	428	16	572	574	—	113		108	—
Complesso	A-I	**298**	**214**	**1.994**	**38**	**1.725**	**30**	**27**	**20**	**1.016**	**9**	**595**	**71**	**1.726**	**2.147**	**24**	**1.422**	**18**	**1.350**	**14**
	I	**288**	**204**	**1.994**	**38**	**1.725**	**30**	**27**	**20**	**1.016**	**9**	**595**	**71**	**1.726**	**2.147**	**24**	**1.422**	**18**	**1.350**	**14**
III. - INDUSTRIE DEL LEGNO E AFFINI																				
18. Produzione di carbone vegetale	A	106	104	312	41	163	17	—	—	—	—	—	—	—	—	—	—	—	—	—
19. Prima lavorazione del legno	I	43	41	342	14	314	14	24	6	207	—	—	84	560	767	24	243	14	228	14
	A	65	64	98	2	13	—	35	—	—	—	—	48	222	222	35	66	—	13	—
	Tot.	108	105	440	16	327	14	59	6	207	—	—	132	782	989	59	309	14	241	14
20. Fabbriche di botti, fusti, ecc.	I	—	—	—	—	—	—	—	—	—	—	—	—	—	—	—	—	—	—	—
	A	203	203	232	1	2	—	—	—	—	—	—	—	—	—	—	—	—	—	—
	Tot.	203	203	232	1	2	—	—	—	—	—	—	—	—	—	—	—	—	—	—
21. Laboratori da falegnami, ecc.	I	17	17	100	—	92	—	11	—	—	—	—	30	144	144	11	91	—	84	—
	A	3.013	2.993	3.568	53	102	1	164	—	—	—	—	215	623	623	163	290	4	44	—
	Tot.	3.030	3.010	3.668	53	194	1	175	—	—	—	—	245	767	767	174	381	4	128	—
22. Veicoli in legno	A	280	272	382	1	20	—	38	—	—	—	—	47	160	160	38	78	—	9	—
23. Barche, navi, natanti in legno	I	4	4	12	—	6	—	1	—	—	—	—	2	7	7	1	7	—	6	—
24. Fabbriche di mobili, ecc.	I	23	23	224	8	196	8	21	—	—	—	—	53	187	187	21	203	8	176	8
	A	210	210	317	9	52	1	27	—	—	—	—	35	124	124	27	70	2	29	—
	Tot.	233	233	541	17	248	9	48	—	—	—	—	88	311	311	48	273	10	205	8
24 *bis*. Lucidat., dorat., ecc. mobili	A	2	2	2	—	—	—	—	—	—	—	—	—	—	—	—	—	—	—	—
25. Fabbricaz. utensili e accessori	I	—	—	—	—	—	—	—	—	—	—	—	—	—	—	—	—	—	—	—
	A	178	178	221	79	3	1	16	—	—	—	—	23	43	43	16	29	11	2	1
	Tot.	178	178	221	79	3	1	16	—	—	—	—	23	43	43	16	29	11	2	1
26. Lavor. canne palustri, vim., ecc.	I	3	3	34	6	34	6	—	—	—	—	—	—	—	—	—	—	—	—	—
	A	63	63	80	2	3	—	1	—	—	—	—	1	1	1	1	3	—	—	—
	Tot.	66	66	114	8	37	6	1	—	—	—	—	1	1	1	1	3	—	—	—
27. Crine vegetale, trebbia e simili	A	36	36	37	4	—	—	—	—	—	—	—	—	—	—	—	—	—	—	—
28. Fabbriche di scope	I	1	1	1	—	—	—	—	—	—	—	—	—	—	—	—	—	—	—	—
29. Lavorazione del sughero	I	—	—	—	—	—	—	—	—	—	—	—	—	—	—	—	—	—	—	—
30. Farina di legno e legno macin.	A	—	—	—	—	—	—	—	—	—	—	—	—	—	—	—	—	—	—	—
Totale	A-I	**4.247**	**4.214**	**5.962**	**220**	**1.000**	**48**	**338**	**6**	**207**	—	—	**538**	**2.071**	**2.278**	**337**	**1.080**	**39**	**591**	**23**
di cui in esercizi { *artigiani*	*A*	*4.156*	*4.125*	*5.249*	*192*	*358*	*20*	*281*	—	—	—	—	*369*	*1.173*	*1.173*	*280*	*536*	*17*	*97*	*1*
di cui in esercizi { *industriali*	*I*	*91*	*89*	*713*	*28*	*642*	*28*	*57*	*6*	*207*	—	—	*169*	*898*	*1.105*	*57*	*544*	*22*	*494*	*22*
Servizi generali (in 3 stabilimenti)	I	—	—	7	—	—	—	—	—	—	—	—	—	—	—	—	—	—	—	—
Complesso	A-I	**4.247**	**4.214**	**5.969**	**220**	**1.000**	**48**	**338**	**6**	**207**	—	—	**538**	**2.071**	**2.278**	**337**	**1.080**	**39**	**591**	**23**
	I	**91**	**89**	**720**	**28**	**642**	**28**	**57**	**6**	**207**	—	—	**169**	**898**	**1.105**	**57**	**544**	**22**	**494**	**22**
IV. - INDUSTRIE ALIMENTARI																				
31. Esercizio macchine agrarie	A	1.534	1.534	7.817	—	6.283	—	—	—	—	—	—	—	—	—	—	—	—	—	—
32. Trebbiatr. e sgranatr. per cereali	A	1.046	1.046	—	—	—	—	—	—	—	—	—	—	—	—	—	—	—	—	—
33. Magazz. conservaz. cereali, ecc.	I	6	6	7	1	—	—	1	—	—	—	—	1	12	12	1	1	—	—	—
34. Lavorazioni del riso	I	—	—	—	—	—	—	—	—	—	—	—	—	—	—	—	—	—	—	—
35-36. Molini per cereali	I	1.095	1.064	1.842	206	416	5	1.086	909	7.147	11	398	649	8.833	15.582	1.057	1.832	203	416	5
37-38. Forni per panificazione	I	1.822	1.809	2.987	1.695	300	77	195	3	5	—	—	229	346	351	195	505	89	156	1
39. Pastifici	I	189	180	1.193	125	883	93	185	13	379	7	285	1.137	2.641	2.735	177	1.187	124	883	93
39 *bis*. Produzione di paste fresche	A	2	2	2	—	2	—	—	—	—	—	—	—	—	—	—	—	—	—	—
40-41. Biscotti, panettoni, ecc.	I	107	106	157	50	50	7	25	1	1	—	—	31	41	42	25	52	11	27	4
42-42 *bis*. Cacao, cioccolata, ecc.	I	13	13	84	58	63	54	11	1	12	—	—	16	32	44	11	81	57	63	54
	A	49	49	101	48	64	30	—	—	—	—	—	—	—	—	—	—	—	—	—
	Tot.	62	62	185	106	127	84	11	1	12	—	—	16	32	44	11	81	57	63	54
43. Pubblici macelli	I	112	112	136	16	24	7	4	—	—	—	—	4	19	19	4	12	—	1	—
44-44 *bis*. Conser. e lav. delle carni	I	—	—	—	—	—	—	—	—	—	—	—	—	—	—	—	—	—	—	—
	A	429	429	527	176	332	110	—	—	—	—	—	—	—	—	—	—	—	—	—
	Tot.	429	429	527	176	332	110	—	—	—	—	—	—	—	—	—	—	—	—	—
45-45 *bis*. Produzione di gelati	A	248	247	—	—	—	—	96	—	—	—	—	130	118	118	96	—	—	—	—
46. Prodotti alimentari della pesca	I	2	2	72	65	68	65	—	—	—	—	—	—	—	—	—	—	—	—	—
47. Lavorazione del baccalà	I	—	—	—	—	—	—	—	—	—	—	—	—	—	—	—	—	—	—	—
48. Produzione di mangimi	I	—	—	—	—	—	—	—	—	—	—	—	—	—	—	—	—	—	—	—
49. Conserv. e trasform. frutta, ecc.	I	52	52	279	204	205	167	6	1	20	—	—	11	36	56	6	182	139	169	139
49 *bis*. Essiccazione delle castagne	A	—	—	—	—	—	—	—	—	—	—	—	—	—	—	—	—	—	—	—
50-50 *bis*-51. Lavoraz. latte e deriv.	I	101	100	226	61	84	34	23	—	—	—	—	46	53	53	23	115	42	69	34
	A	404	404	—	—	—	—	—	—	—	—	—	—	—	—	—	—	—	—	—
	Tot.	505	504	226	61	84	34	23	—	—	—	—	46	53	53	23	115	42	69	34

Esercizi, addetti, forza motrice, alla data di censimento

(C) COMPARTIMENTI

Segue : TAV. I-C

ABRUZZI E MOLISE

CLASSI / SOTTOCLASSI	Industriali (I) / Artigiani (A)	ESERCIZI CON E SENZA FORZA MOTRICE — CENSITI — N. Esercizi	ATTIVI — N. Esercizi	ATTIVI — ADDETTI — In complesso MF	In complesso F	di cui operai MF	di cui operai F	ESERCIZI CON FORZA MOTRICE — CENSITI — N. Esercizi	MOTORI E GENERATORI — Motori primari N.	Motori primari CV	Generatori di energia elettrica N.	Generatori di energia elettrica CV	Motori elettrici N.	Motori elettrici CV	*Potenza* CV	ATTIVI — N. Esercizi	ATTIVI — ADDETTI — In complesso MF	In complesso F	di cui operai MF	di cui operai F
1	2	3	4	5	6	7	8	9	10	11	12	13	14	15	16	17	18	19	20	21
Segue: IV. - INDUSTRIE ALIMENTARI																				
52. Frantoi a forza inanimata	I	558	552	2.994	45	2.130	8	550	101	717	1	8	604	2.476	3.185	544	2.968	45	2.111	8
per olive a forza animata	A	1.708	1.623	—	—	—	—	—	—	—	—	—	—	—	—	—	—	—	—	—
53. Produzione di vini e aceti	I	92	79	120	18	64	12	24	1	16	—	—	31	80	96	23	44	4	19	2
54. Distillerie alcole 2ª categ., ecc.	I	18	17	70	38	50	31	1	—	—	—	—	2	4	4	1	6	—	6	—
55. Produzione di malto	I	1	1	15	2	13	2	1	—	—	—	—	15	147	147	1	15	2	13	2
56. Produzione di birra	I	—	—	—	—	—	—	—	—	—	—	—	—	—	—	—	—	—	—	—
57. Produzione di estratti di malto	I	—	—	—	—	—	—	—	—	—	—	—	—	—	—	—	—	—	—	—
58. Produz. bevande gassate, ecc.	I	161	157	375	130	85	32	51	1	3	—	—	60	77	80	50	140	50	57	27
59. Lavoraz. semi non oleosi, ecc.	A	—	—	—	—	—	—	—	—	—	—	—	—	—	—	—	—	—	—	—
60-61. Torrefazione del caffè	A	4	4	3	—	3	—	—	—	—	—	—	—	—	—	—	—	—	—	—
62. Produz. di surrogati del caffè	I	1	1	10	9	10	9	1	—	—	—	—	3	4	4	1	10	9	10	9
63 Produz. estratti, dadi, ecc.	I	—	—	—	—	—	—	—	—	—	—	—	—	—	—	—	—	—	—	—
64. Produz. e raffinaz. zucchero	I	1	1	1.301	—	1.251	—	1	30	1.540	3	190	40	1.142	2.492	1	1.301	—	1.251	—
65. Lavorazione del miele	I	2	2	3	1	1	—	—	—	—	—	—	—	—	—	—	—	—	—	—
66-67. Frigoriferi e fabbr. ghiaccio	I	40	39	79	8	38	2	40	—	—	—	—	87	489	489	39	79	8	38	2
68. Frantoi per semi oleosi	A	—	—	—	—	—	—	—	—	—	—	—	—	—	—	—	—	—	—	—
69. Produz. e raffinaz. oli vegetali	I	3	3	113	—	110	—	3	2	70	—	—	4	15	85	3	113	—	110	—
Totale	A-I	**9.800**	**9.634**	**20.513**	**2.956**	**12.529**	**745**	**2.304**	**1.063**	**9.910**	**22**	**881**	**3.100**	**16.565**	**25.594**	**2.258**	**8.643**	**783**	**5.399**	**380**
di cui in esercizi — *artigiani*	A	*5.424*	*5.338*	*8.450*	*224*	*6.684*	*140*	*96*	—	—	—	—	*130*	*118*	*118*	*96*	—	—	—	—
di cui in esercizi — *industriali*	I	*4.376*	*4.296*	*12.063*	*2.732*	*5.845*	*605*	*2.208*	*1.063*	*9.910*	*22*	*881*	*2.970*	*16.447*	*25.476*	*2.162*	*8.643*	*783*	*5.399*	*380*
Servizi generali (in — stabilimenti)	I	—	—	—	—	—	—	—	—	—	—	—	—	—	—	—	—	—	—	—
Complesso	A-I	**9.800**	**9.634**	**20.513**	**2.956**	**12.529**	**745**	**2.304**	**1.063**	**9.910**	**22**	**881**	**3.100**	**16.565**	**25.594**	**2.258**	**8.643**	**783**	**5.399**	**380**
	I	**4.376**	**4.296**	**12.063**	**2.732**	**5.845**	**605**	**2.208**	**1.063**	**9.910**	**22**	**881**	**2.970**	**16.447**	**25.476**	**2.162**	**8.643**	**783**	**5.399**	**380**
V. - INDUSTRIE METALLURGICHE																				
70. Prod. ghisa, acciaio, ferroleghe	I	—	—	—	—	—	—	—	—	—	—	—	—	—	—	—	—	—	—	—
71. Prima lavoraz. ferro e acciaio	I	—	—	—	—	—	—	—	—	—	—	—	—	—	—	—	—	—	—	—
72. Pezzi acciaio, fucin. e stamp.	I	—	—	—	—	—	—	—	—	—	—	—	—	—	—	—	—	—	—	—
73. Trafil., lamin. ferro e acciaio	I	—	—	—	—	—	—	—	—	—	—	—	—	—	—	—	—	—	—	—
74. Metalli diversi dal ferro, ecc.	I	—	—	—	—	—	—	—	—	—	—	—	—	—	—	—	—	—	—	—
75. 1ª lav. metalli diversi dal ferro	I	—	—	—	—	—	—	—	—	—	—	—	—	—	—	—	—	—	—	—
76. Catenifici	I	—	—	—	—	—	—	—	—	—	—	—	—	—	—	—	—	—	—	—
Totale	I	—	—	—	—	—	—	—	—	—	—	—	—	—	—	—	—	—	—	—
Servizi generali (in — stabilimenti)	I	—	—	—	—	—	—	—	—	—	—	—	—	—	—	—	—	—	—	—
Complesso	I	—	—	—	—	—	—	—	—	—	—	—	—	—	—	—	—	—	—	—
VI. - INDUSTRIE MECCANICHE																				
77. Artigiani meccanici	A	3.364	3.219	4.262	77	355	6	264	2	13	—	—	338	396	409	261	564	10	233	5
78 a 123-125 a 137. Stab. meccanici	I	11	11	912	87	879	85	11	—	—	—	—	206	573	573	11	912	87	879	85
137*bis*. Officine meccaniche FF. SS.	I	3	3	144	—	144	—	3	—	—	—	—	46	436	436	3	144	—	144	—
	A	1	1	3	—	3	—	1	—	—	—	—	*1*	..	..	1	3	—	3	—
	Tot.	4	4	147	—	147	—	4	—	—	—	—	47	436	436	4	147	—	147	—
124. Demolizione di navi	I	—	—	—	—	—	—	—	—	—	—	—	—	—	—	—	—	—	—	—
137*ter*. Imprese installat. d'impianti	I	—	—	—	—	—	—	—	—	—	—	—	—	—	—	—	—	—	—	—
Totale	A-I	**3.379**	**3.234**	**5.321**	**164**	**1.381**	**91**	**279**	**2**	**13**	—	—	**591**	**1.405**	**1.418**	**276**	**1.623**	**97**	**1.259**	**90**
di cui in esercizi — *artigiani*	A	*3.365*	*3.220*	*4.265*	*77*	*358*	*6*	*265*	*2*	*13*	—	—	*339*	*396*	*409*	*262*	*567*	*10*	*236*	*5*
di cui in esercizi — *industriali*	I	*14*	*14*	*1.056*	*87*	*1.023*	*85*	*14*	—	—	—	—	*252*	*1.009*	*1.009*	*14*	*1.056*	*87*	*1.023*	*85*
Servizi generali (in — stabilimenti)	I	—	—	—	—	—	—	—	—	—	—	—	—	—	—	—	—	—	—	—
Complesso	A-I	**3.379**	**3.234**	**5.321**	**164**	**1.381**	**91**	**279**	**2**	**13**	—	—	**591**	**1.405**	**1.418**	**276**	**1.623**	**97**	**1.259**	**90**
	I	**14**	**14**	**1.056**	**87**	**1.023**	**85**	**14**	—	—	—	—	**252**	**1.009**	**1.009**	**14**	**1.056**	**87**	**1.023**	**85**
VII. - INDUSTRIE CHE LAVORANO I MINERALI NON METALLICI																				
138. Macinaz., lavaggio minerali	I	4	3	12	—	11	—	3	2	36	—	—	2	13	49	3	12	—	11	—
139. Cantieri da scalpellino, ecc.	I	5	5	41	—	33	—	5	—	—	—	—	27	87	87	5	41	—	33	—
	A	104	104	147	3	14	—	9	—	—	—	—	16	44	44	9	24	—	6	—
	Tot.	109	109	188	3	47	—	14	—	—	—	—	43	131	131	14	65	—	39	—
140. Lavoraz. artist. marmi e pietre	I	5	5	26	1	23	1	5	—	—	—	—	14	57	57	5	26	1	23	1
	A	22	22	46	1	5	—	4	—	—	—	—	7	56	56	4	7	—	3	—
	Tot.	27	27	72	2	28	1	9	—	—	—	—	21	113	113	9	33	1	26	1
141-141 *bis*. Lav. pietre dure e prez.	I	—	—	—	—	—	—	—	—	—	—	—	—	—	—	—	—	—	—	—
	A	—	—	—	—	—	—	—	—	—	—	—	—	—	—	—	—	—	—	—
	Tot.	—	—	—	—	—	—	—	—	—	—	—	—	—	—	—	—	—	—	—
142. Fornaci e molini da gesso, ecc.	I	70	62	436	8	374	3	19	6	55	—	—	68	1.484	1.539	18	346	3	319	2
	A	77	75	158	14	12	—	10	—	—	—	—	10	64	64	10	22	2	2	—
	Tot.	147	137	594	22	386	3	29	6	55	—	—	78	1.548	1.603	28	368	5	321	2
143. Fornaci da laterizi	I	101	90	2.404	253	2.305	252	54	11	285	—	—	118	2.640	2.925	49	1.929	208	1.857	208
	A	145	144	347	40	16	1	4	—	—	—	—	4	27	27	4	20	—	4	—
	Tot.	246	234	2.751	293	2.321	253	58	11	285	—	—	122	2.667	2.952	53	1.949	208	1.861	208
144. Oggetti in grès, ecc.	I	2	2	9	3	3	1	1	—	—	—	—	2	5	5	1	3	1	3	1
145. Industria della ceramica	I	1	1	27	11	23	11	1	—	—	—	—	21	53	53	1	27	11	23	11
	A	95	95	207	46	64	14	7	—	—	—	—	8	9	9	7	18	4	7	1
	Tot.	96	96	234	57	87	25	8	—	—	—	—	29	62	62	8	45	15	30	12
146. Oggetti in cemento, gesso, ecc.	I	22	21	189	10	174	10	14	1	4	—	—	28	83	87	14	157	9	148	9
	A	94	91	222	13	94	5	17	—	—	—	—	33	77	77	17	108	7	84	5
	Tot.	116	112	411	23	268	15	31	1	4	—	—	61	160	164	31	265	16	232	14
147. Abrasivi flessibili, rigidi, ecc.	I	—	—	—	—	—	—	—	—	—	—	—	—	—	—	—	—	—	—	—
148. Fabbricaz. e lavoraz. vetro	I	5	5	27	—	21	—	4	—	—	—	—	16	30	30	4	26	—	21	—
149. Lavori artistici in mosaico	A	—	—	—	—	—	—	—	—	—	—	—	—	—	—	—	—	—	—	—
Totale	A-I	**752**	**725**	**4.298**	**403**	**3.172**	**298**	**157**	**20**	**380**	—	—	**374**	**4.729**	**5.109**	**151**	**2.766**	**246**	**2.544**	**238**
di cui in esercizi — *artigiani*	A	*537*	*531*	*1.127*	*117*	*205*	*26*	*51*	—	—	—	—	*78*	*277*	*277*	*51*	*199*	*13*	*106*	*6*
di cui in esercizi — *industriali*	I	*215*	*194*	*3.171*	*286*	*2.967*	*278*	*106*	*20*	*380*	—	—	*296*	*4.452*	*4.832*	*100*	*2.567*	*233*	*2.438*	*232*
Servizi generali (in 5 stabilimenti)	I	—	—	9	—	5	—	—	—	—	—	—	—	—	—	—	—	—	—	—
Complesso	A-I	**752**	**725**	**4.307**	**403**	**3.177**	**298**	**157**	**20**	**380**	—	—	**374**	**4.729**	**5.109**	**151**	**2.766**	**246**	**2.544**	**238**
	I	**215**	**194**	**3.180**	**286**	**2.972**	**278**	**106**	**20**	**380**	—	—	**296**	**4.452**	**4.832**	**100**	**2.567**	**233**	**2.438**	**232**
VIII. - INDUSTRIE EDILIZIE																				
150 a 156. Imprese edilizie	I	476	310	12.180	97	11.772	97	55	68	931	—	—	74	310	1.241	48	3.065	54	2.930	54
150 *bis*. Artigiani edili	A	2.846	2.801	3.689	89	484	11	—	—	—	—	—	—	—	—	—	—	—	—	—
Totale	A-I	**3.322**	**3.111**	**15.869**	**186**	**12.256**	**108**	**55**	**68**	**931**	—	—	**74**	**310**	**1.241**	**48**	**3.065**	**54**	**2.930**	**54**

Esercizi, addetti, forza motrice, alla data di censimento

C) COMPARTIMENTI

Segue: TAV. I-C

ABRUZZI E MOLISE

CLASSI SOTTOCLASSI	Industriali (I) Artigiani (A)	ESERCIZI CON E SENZA FORZA MOTRICE — CENSITI — N. Esercizi	ATTIVI — N. Esercizi	ADDETTI — In complesso MF	In complesso F	di cui operai MF	di cui operai F	ESERCIZI CON FORZA MOTRICE — CENSITI — N. Esercizi	MOTORI E GENERATORI — Motori primari N.	Motori primari CV	Generatori di energia elettrica N.	Generatori di energia elettrica CV	Motori elettrici N.	Motori elettrici CV	Potenza CV	ATTIVI — N. Esercizi	ADDETTI — In complesso MF	In complesso F	di cui operai MF	di cui operai F
1	2	3	4	5	6	7	8	9	10	11	12	13	14	15	16	17	18	19	20	21
IX. - INDUSTRIE CHIMICHE																				
157. Chimico-estrattive, ecc.	I	2	2	280	7	273	7	2	—	—	—	—	87	3.811	3.811	2	280	7	273	7
158. Polveri da caccia, da mina, ecc.	I	81	77	182	11	37	—	2	—	—	—	—	3	14	14	2	12	—	9	—
159. Prodotti azotati, ecc.	I	2	2	493	3	473	1	2	—	—	—	—	176	3.360	3.360	2	493	3	473	1
160. Acido solforico, ecc.	I	2	2	29	—	28	—	1	—	—	—	—	24	194	194	1	28	—	28	—
161. Anticrittogramici, ecc.	I	1	1	18	—	18	—	1	—	—	—	—	35	123	123	1	18	—	18	—
162. Soda, potassa, cloro, ecc.	I	1	1	286	4	282	4	1	—	—	—	—	147	1.507	1.507	1	286	4	282	4
163. Elettrotermiche.	I	1	1	34	—	33	—	1	—	—	—	—	13	6.992	6.992	1	34	—	33	—
164. Acido acetico e derivati.	I	—	—	—	—	—	—	—	—	—	—	—	—	—	—	—	—	—	—	—
165. Alcole etilico 1ª categ., ecc.	I	1	1	10	—	10	—	1	14	198	1	61	19	146	283	1	10	—	10	—
166. Oli minerali, ecc.	I	2	1	35	—	35	—	—	—	—	—	—	—	—	—	—	—	—	—	—
167. Distillaz. carbone fossile, ecc.	I	2	2	31	—	26	—	2	2	7	—	—	2	4	11	2	31	—	26	—
168. Fiammiferi.	I	—	—	—	—	—	—	—	—	—	—	—	—	—	—	—	—	—	—	—
169. Gas compressi.	I	—	—	—	—	—	—	—	—	—	—	—	—	—	—	—	—	—	—	—
170. Prodotti sensibili fotografici	I	—	—	—	—	—	—	—	—	—	—	—	—	—	—	—	—	—	—	—
171. Colori organici sintetici.	I	—	—	—	—	—	—	—	—	—	—	—	—	—	—	—	—	—	—	—
172. Prodotti ausiliari per tessili.	I	—	—	—	—	—	—	—	—	—	—	—	—	—	—	—	—	—	—	—
173. Idrogenazione oli e grassi.	I	1	—	—	—	—	—	—	—	—	—	—	—	—	—	—	—	—	—	—
174. Saponi, glicerina, ecc.	I	23	23	93	12	62	4	7	—	—	—	—	23	59	59	7	44	3	36	1
175. Amidi, destrine, glutine, ecc.	I	—	—	—	—	—	—	—	—	—	—	—	—	—	—	—	—	—	—	—
176. Profumerie, ecc.	I	1	—	—	—	—	—	—	—	—	—	—	—	—	—	—	—	—	—	—
176 *bis*. Profumi sintetici, ecc.	I	—	—	—	—	—	—	—	—	—	—	—	—	—	—	—	—	—	—	—
177. Essenze aromatiche, ecc.	I	6	5	217	158	198	152	6	1	3	—	—	52	191	194	5	217	158	198	152
178. Derivati agrumari.	I	—	—	—	—	—	—	—	—	—	—	—	—	—	—	—	—	—	—	—
179. Industria tartarica.	I	4	3	7	—	—	—	—	—	—	—	—	—	—	—	—	—	—	—	—
180. Estratti per concia e tinta, ecc.	I	—	—	—	—	—	—	—	—	—	—	—	—	—	—	—	—	—	—	—
181. Prod. farmaceut. sintetici, ecc.	I	4	4	6	2	2	—	2	—	—	—	—	2	2	2	2	2	2	—	—
181 *bis*. Specialità farmaceut., ecc.	I	4	4	37	22	28	19	2	—	—	—	—	2	12	12	2	30	18	24	16
182. Cellulosa.	I	—	—	—	—	—	—	—	—	—	—	—	—	—	—	—	—	—	—	—
183. Materie plastiche, ecc.	I	—	—	—	—	—	—	—	—	—	—	—	—	—	—	—	—	—	—	—
184. Colori inorganici, ecc.	I	2	2	177	14	173	13	2	1	125	1	118	48	427	434	2	177	14	173	13
185. Vernici, pitture e affini	I	2	2	3	1	—	—	1	—	—	—	—	1	3	3	1	1	—	—	—
186. Inchiostri, colle, ecc.	I	—	—	—	—	—	—	—	—	—	—	—	—	—	—	—	—	—	—	—
187. Creme e lucidi, ecc.	I	—	—	—	—	—	—	—	—	—	—	—	—	—	—	—	—	—	—	—
188-189. Ind. chimiche diverse.	I	1	1	58	1	56	1	1	—	—	—	—	58	279	279	1	58	1	56	1
Totale	I	**143**	**134**	**1.996**	**235**	**1.734**	**201**	**34**	**18**	**333**	**2**	**179**	**692**	**17.124**	**17.278**	**33**	**1.721**	**210**	**1.639**	**195**
Servizi generali (in 4 stabilimenti).	I	—	—	879	163	731	142	—	6	12.620	5	11.397	78	684	1.907	—	879	163	731	142
Complesso	I	**143**	**134**	**2.875**	**398**	**2.465**	**343**	**34**	**24**	**12.953**	**7**	**11.576**	**770**	**17.808**	**19.185**	**33**	**2.600**	**373**	**2.370**	**337**
X. - INDUSTRIE DELLA CARTA E AFFINI																				
190. Classifica carta da macero, ecc.	I	5	5	13	1	5	—	—	—	—	—	—	—	—	—	—	—	—	—	—
191. Paste meccaniche di legno, ecc.	I	3	3	78	11	76	11	3	6	175	2	7	6	131	299	3	78	11	76	11
	A	—	—	—	—	—	—	—	—	—	—	—	—	—	—	—	—	—	—	—
	Tot.	3	3	78	11	76	11	3	6	175	2	7	6	131	299	3	78	11	76	11
192. Patinatura, coloritura, ecc.	I	—	—	—	—	—	—	—	—	—	—	—	—	—	—	—	—	—	—	—
193. Ind. operatrici carta, ecc.	I	5	5	40	34	32	31	1	—	—	—	—	1	1	1	1	4	2	2	2
194. Fabbricaz. oggetti carta-pesta	I	—	—	—	—	—	—	—	—	—	—	—	—	—	—	—	—	—	—	—
195. Produzione carta carbone, ecc.	I	—	—	—	—	—	—	—	—	—	—	—	—	—	—	—	—	—	—	—
196. Produz. di fibra vulcanizzata	I	—	—	—	—	—	—	—	—	—	—	—	—	—	—	—	—	—	—	—
Totale	A-I	**13**	**13**	**131**	**46**	**113**	**42**	**4**	**6**	**175**	**2**	**7**	**7**	**132**	**300**	**4**	**82**	**13**	**78**	**13**
di cui in esercizi — *artigiani*	A	—	—	—	—	—	—	—	—	—	—	—	—	—	—	—	—	—	—	—
di cui in esercizi — *industriali.*	I	*13*	*13*	*131*	*46*	*113*	*42*	*4*	*6*	*175*	*2*	*7*	*7*	*132*	*300*	*4*	*82*	*13*	*78*	*13*
Servizi generali (in — stabilimenti)	I	—	—	—	—	—	—	—	—	—	—	—	—	—	—	—	—	—	—	—
Complesso	A-I	**13**	**13**	**131**	**46**	**113**	**42**	**4**	**6**	**175**	**2**	**7**	**7**	**132**	**300**	**4**	**82**	**13**	**78**	**13**
	I	13	13	131	46	113	42	4	6	175	2	7	7	132	300	4	82	13	78	13
XI. - INDUSTRIE POLIGRAFICHE E AFFINI																				
197. Stabilimenti arti grafiche.	I	79	79	563	146	435	134	61	—	—	—	—	155	260	260	61	527	141	427	133
198. Legatorie e rilegatorie.	I	—	—	—	—	—	—	—	—	—	—	—	—	—	—	—	—	—	—	—
	A	21	21	28	17	3	2	—	—	—	—	—	—	—	—	—	—	—	—	—
	Tot.	21	21	28	17	3	2	—	—	—	—	—	—	—	—	—	—	—	—	—
199. Stabilim. e studi fotografici	A	157	156	185	15	5	1	3	—	—	—	—	3	3	3	3	6	3	1	1
200. Uffici di copisteria e affini.	A	4	4	7	5	3	2	—	—	—	—	—	—	—	—	—	—	—	—	—
Totale	A-I	**261**	**260**	**783**	**183**	**446**	**139**	**64**	—	—	—	—	**158**	**263**	**263**	**64**	**533**	**144**	**428**	**134**
di cui in esercizi — *artigiani*	A	*182*	*181*	*220*	*37*	*11*	*5*	*3*	—	—	—	—	*3*	*3*	*3*	*3*	*6*	*3*	*1*	*1*
di cui in esercizi — *industriali.*	I	*79*	*79*	*563*	*146*	*435*	*134*	*61*	—	—	—	—	*155*	*260*	*260*	*61*	*527*	*141*	*427*	*133*
Servizi generali (in — stabilimenti).	I	—	—	—	—	—	—	—	—	—	—	—	—	—	—	—	—	—	—	—
Complesso	A-I	**261**	**260**	**783**	**183**	**446**	**139**	**64**	—	—	—	—	**158**	**263**	**263**	**64**	**533**	**144**	**428**	**134**
	I	79	79	563	146	435	134	61	—	—	—	—	155	260	260	61	527	141	427	133
XII. - INDUSTRIE DEL CUOIO, DELLE PELLI, ECC.																				
201. Lavoraz. di pelli per pellicerie	I	—	—	—	—	—	—	—	—	—	—	—	—	—	—	—	—	—	—	—
	A	—	—	—	—	—	—	—	—	—	—	—	—	—	—	—	—	—	—	—
	Tot.	—	—	—	—	—	—	—	—	—	—	—	—	—	—	—	—	—	—	—
202. Concerie.	I	3	3	4	—	—	—	—	—	—	—	—	—	—	—	—	—	—	—	—
203. Fabbriche di cuoi artificiali.	I	—	—	—	—	—	—	—	—	—	—	—	—	—	—	—	—	—	—	—
204. Fabbriche di cinghie.	I	—	—	—	—	—	—	—	—	—	—	—	—	—	—	—	—	—	—	—
	A	83	82	94	1	5	—	—	—	—	—	—	—	—	—	—	—	—	—	—
	Tot.	83	82	94	1	5	—	—	—	—	—	—	—	—	—	—	—	—	—	—
205. Pelletterie e articoli valigeria	I	—	—	—	—	—	—	—	—	—	—	—	—	—	—	—	—	—	—	—
	A	1	1	1	—	—	—	—	—	—	—	—	—	—	—	—	—	—	—	—
	Tot.	1	1	1	—	—	—	—	—	—	—	—	—	—	—	—	—	—	—	—
206. Calzaturifici.	I	11	11	130	31	120	30	2	—	—	—	—	3	4	4	2	45	30	43	30
	A	5.132	5.091	5.828	82	257	3	7	—	—	—	—	7	6	6	7	18	—	6	—
	Tot.	5.143	5.102	5.958	113	377	33	9	—	—	—	—	10	10	10	9	63	30	49	30
206 *bis*. Rip. a macchina calzature	A	2	2	2	—	—	—	2	—	—	—	—	2	2	2	2	2	—	—	—
207. Fabbriche di guanti in pelle	I	—	—	—	—	—	—	—	—	—	—	—	—	—	—	—	—	—	—	—
Totale	A-I	**5.232**	**5.190**	**6.059**	**114**	**382**	**33**	**11**	—	—	—	—	**12**	**12**	**12**	**11**	**65**	**30**	**49**	**30**
di cui in esercizi — *artigiani*	A	*5.218*	*5.176*	*5.925*	*83*	*262*	*3*	*9*	—	—	—	—	*9*	*8*	*8*	*9*	*20*	—	*6*	—
di cui in esercizi — *industriali.*	I	*14*	*14*	*134*	*31*	*120*	*30*	*2*	—	—	—	—	*3*	*4*	*4*	*2*	*45*	*30*	*43*	*30*
Servizi generali (in — stabilimenti)	I	—	—	—	—	—	—	—	—	—	—	—	—	—	—	—	—	—	—	—
Complesso	A-I	**5.232**	**5.190**	**6.059**	**114**	**382**	**33**	**11**	—	—	—	—	**12**	**12**	**12**	**11**	**65**	**30**	**49**	**30**
	I	14	14	134	31	120	30	2	—	—	—	—	3	4	4	2	45	30	43	30

Esercizi, addetti, forza motrice, alla data di censimento

C) COMPARTIMENTI

Segue : TAV. I-C

ABRUZZI E MOLISE

CLASSI SOTTOCLASSI	Industriali (I) Artigiani (A)	ESERCIZI CON E SENZA FORZA MOTRICE: CENSITI N. Esercizi	ATTIVI N. Esercizi	ATTIVI Addetti In complesso MF	ATTIVI Addetti In complesso F	ATTIVI Addetti di cui operai MF	ATTIVI Addetti di cui operai F	ESERCIZI CON FORZA MOTRICE: CENSITI N. Esercizi	Motori primari N.	Motori primari C V	Generatori di energia elettrica N.	Generatori di energia elettrica C V	Motori elettrici N.	Motori elettrici C V	*Potenza* C V	ATTIVI N. Esercizi	ATTIVI Addetti In complesso MF	ATTIVI Addetti In complesso F	ATTIVI Addetti di cui operai MF	ATTIVI Addetti di cui operai F
1	2	3	4	5	6	7	8	9	10	11	12	13	14	15	16	17	18	19	20	21
XIII. - INDUSTRIE TESSILI																				
208. Produzione del seme-bachi. .	I	12	12	765	742	739	733	8	—	—	—	—	19	20	20	8	492	477	472	468
209. Impianti essiccazione bozzoli	I	—	—	—	—	—	—	—	—	—	—	—	—	—	—	—	—	—	—	—
210. Trattura seta e filatura bozzoli	I	—	—	—	—	—	—	—	—	—	—	—	—	—	—	—	—	—	—	—
211. Torcitura seta, ecc..	I	—	—	—	—	—	—	—	—	—	—	—	—	—	—	—	—	—	—	—
212. Tessitura seta, ecc.	I	—	—	—	—	—	—	—	—	—	—	—	—	—	—	—	—	—	—	—
	A	—	—	—	—	—	—	—	—	—	—	—	—	—	—	—	—	—	—	—
	Tot.	—	—	—	—	—	—	—	—	—	—	—	—	—	—	—	—	—	—	—
213. Lavoraz. cascami seta, ecc. .	I	—	—	—	—	—	—	—	—	—	—	—	—	—	—	—	—	—	—	—
214. Classificaz. degli stracci, ecc. .	I	1	1	71	62	69	62	1	—	—	—	—	2	10	10	1	71	62	69	62
215. Filatura e ritorcitura cotone	I	1	1	2	—	—	—	—	—	—	—	—	—	—	—	—	—	—	—	—
216. Tessitura cotone puro o misto	I	62	62	198	182	128	120	4	—	—	—	—	11	97	97	4	136	121	128	120
217. Pettinatura lana e altre fibre	I	4	4	9	4	3	1	4	—	—	—	—	10	26	26	4	9	4	3	1
217 *bis*. Filat. lana pettinata, ecc.	I	3	3	22	13	19	13	—	—	—	—	—	—	—	—	—	—	—	—	—
218. Filat. cardata lana vergine, ecc.	I	39	36	179	68	133	64	33	3	106	2	42	45	310	374	32	159	65	115	60
219. Lavat. mecc. lana materassi .	I	1	1	13	13	13	13	1	—	—	—	—	3	7	7	1	13	13	13	13
220. Tessitura della lana.	I	18	17	57	43	50	42	8	2	27	—	—	8	72	99	8	46	36	42	36
221. Lav. a mano della lana, ecc.	A	36	35	44	37	3	3	4	—	—	—	—	4	25	25	4	11	9	3	3
222. Produz. di feltri di lana e pelo	I	—	—	—	—	—	—	—	—	—	—	—	—	—	—	—	—	—	—	—
223. Fibre tessili artificiali, ecc. . .	I	—	—	—	—	—	—	—	—	—	—	—	—	—	—	—	—	—	—	—
224. Fabbr. tessuti a maglia, ecc.	I	2	2	259	228	258	228	1	1	20	1	20	16	47	47	1	255	224	254	224
	A	551	550	618	550	3	3	1	—	—	—	—	1	1	1	1	1	1	—	—
	Tot.	553	552	877	778	261	231	2	1	20	1	20	17	48	48	2	256	225	254	224
225. Pettinatura lino e canapa, ecc.	I	—	—	—	—	—	—	—	—	—	—	—	—	—	—	—	—	—	—	—
	A	2	2	2	2	—	—	—	—	—	—	—	—	—	—	—	—	—	—	—
	Tot.	2	2	2	2	—	—	—	—	—	—	—	—	—	—	—	—	—	—	—
225 *bis*. Maceraz. e stigliatura lino	I	—	—	—	—	—	—	—	—	—	—	—	—	—	—	—	—	—	—	—
226. Tessitura lino, canapa e ramiè	I	—	—	—	—	—	—	—	—	—	—	—	—	—	—	—	—	—	—	—
	A	25	25	36	25	10	7	—	—	—	—	—	—	—	—	—	—	—	—	—
	Tot.	25	25	36	25	10	7	—	—	—	—	—	—	—	—	—	—	—	—	—
227. Disintegraz., cotonizz. canapa	I	—	—	—	—	—	—	—	—	—	—	—	—	—	—	—	—	—	—	—
228. Filatura e tessitura della iuta	I	—	—	—	—	—	—	—	—	—	—	—	—	—	—	—	—	—	—	—
229. Cordami cot. ecc.-Reti pesca	I	—	—	—	—	—	—	—	—	—	—	—	—	—	—	—	—	—	—	—
	A	75	74	152	21	10	1	—	—	—	—	—	—	—	—	—	—	—	—	—
	Tot.	75	74	152	21	10	1	—	—	—	—	—	—	—	—	—	—	—	—	—
230. Passamanerie varie.	I	—	—	—	—	—	—	—	—	—	—	—	—	—	—	—	—	—	—	—
	A	—	—	—	—	—	—	—	—	—	—	—	—	—	—	—	—	—	—	—
	Tot.	—	—	—	—	—	—	—	—	—	—	—	—	—	—	—	—	—	—	—
231. Tulli, veli, pizzi, nastri, ecc. .	I	1	1	18	18	15	15	—	—	—	—	—	—	—	—	—	—	—	—	—
	A	197	196	256	256	19	19	—	—	—	—	—	—	—	—	—	—	—	—	—
	Tot.	198	197	274	274	34	34	—	—	—	—	—	—	—	—	—	—	—	—	—
232. Tele cerate, verniciat. tessuti	I	—	—	—	—	—	—	—	—	—	—	—	—	—	—	—	—	—	—	—
233. Fabbriche di tappeti da terra	I	—	—	—	—	—	—	—	—	—	—	—	—	—	—	—	—	—	—	—
234. Acces. non met. per filati, ecc.	I	—	—	—	—	—	—	—	—	—	—	—	—	—	—	—	—	—	—	—
235. Fabbric. nastri e tessuti elastici	I	—	—	—	—	—	—	—	—	—	—	—	—	—	—	—	—	—	—	—
236. Filatura e tessitura amianto .	I	—	—	—	—	—	—	—	—	—	—	—	—	—	—	—	—	—	—	—
237. Tintoria, candeg. stampa, ecc.	I	77	75	127	10	33	—	8	1	4	—	—	13	38	42	8	29	1	20	—
Totale . . .	A-I	**1.107**	**1.097**	**2.828**	**2.274**	**1.505**	**1.324**	**73**	**7**	**157**	**3**	**62**	**132**	**653**	**748**	**72**	**1.222**	**1.013**	**1.119**	**987**
di cui in esercizi { *artigiani* . .	A	*886*	*882*	*1.108*	*891*	*45*	*33*	*5*	—	—	—	—	*5*	*26*	*26*	*5*	*12*	*10*	*3*	*3*
di cui in esercizi { *industriali*. .	I	*221*	*215*	*1.720*	*1.383*	*1.460*	*1.291*	*68*	*7*	*157*	*3*	*62*	*127*	*627*	*722*	*67*	*1.210*	*1.003*	*1.116*	*984*
Servizi generali (in 7 stabilimenti) .	I	—	—	34	24	24	24	—	4	190	4	169	7	59	80	—	32	24	24	24
Complesso . . .	A-I	**1.107**	**1.097**	**2.862**	**2.298**	**1.529**	**1.348**	**73**	**11**	**347**	**7**	**231**	**139**	**712**	**828**	**72**	**1.254**	**1.037**	**1.143**	**1.011**
	I	**221**	**215**	**1.754**	**1.407**	**1.484**	**1.315**	**68**	**11**	**347**	**7**	**231**	**134**	**686**	**802**	**67**	**1.242**	**1.027**	**1.140**	**1.008**
XIV. - INDUSTRIE DEL VESTIARIO, ABBIGLIAMENTO, ECC																				
238. Fabbricaz. feltri e cappelli, ecc.	I	2	2	50	44	45	43	2	—	—	—	—	3	3	3	2	50	44	45	43
	A	5	5	10	2	—	—	—	—	—	—	—	—	—	—	—	—	—	—	—
	Tot	7	7	60	46	45	43	2	—	—	—	—	3	3	3	2	50	44	45	43
239. Laboratori di modisteria. . .	A	35	35	46	38	8	8	—	—	—	—	—	—	—	—	—	—	—	—	—
240. Confezione di abiti.	I	11	11	115	85	104	80	4	—	—	—	—	4	3	3	4	19	13	14	12
	A	5.098	5.082	6.133	1.606	252	65	—	—	—	—	—	—	—	—	—	—	—	—	—
	Tot.	5.109	5.093	6.248	1.691	356	145	4	—	—	—	—	4	3	3	4	19	13	14	12
241. Fabbr. calzature non in pelle	A	27	27	35	—	1	—	—	—	—	—	—	—	—	—	—	—	—	—	—
242. Confezione di biancheria. . .	I	—	—	—	—	—	—	—	—	—	—	—	—	—	—	—	—	—	—	—
	A	156	155	176	162	11	10	—	—	—	—	—	—	—	—	—	—	—	—	—
	Tot.	156	155	176	162	11	10	—	—	—	—	—	—	—	—	—	—	—	—	—
243. Labor. materassaio e tappezz.	A	33	33	33	4	—	—	—	—	—	—	—	—	—	—	—	—	—	—	—
244. Confezione di busti e simili .	A	3	3	3	1	—	—	—	—	—	—	—	—	—	—	—	—	—	—	—
245. Fabbricazione di ombrelli. . .	A	13	13	13	4	—	—	—	—	—	—	—	—	—	—	—	—	—	—	—
246. Confez. accessori del vestiario	I	1	1	11	10	9	9	—	—	—	—	—	—	—	—	—	—	—	—	—
247. Oggetti di ornamento. . . .	A	—	—	—	—	—	—	—	—	—	—	—	—	—	—	—	—	—	—	—
248. Produzione di bottoni. . . .	I	—	—	—	—	—	—	—	—	—	—	—	—	—	—	—	—	—	—	—
249. Confez. di bandiere, vele, ecc.	A	1	1	1	1	—	—	—	—	—	—	—	—	—	—	—	—	—	—	—
250. Fabbricaz. di guanti in stoffa	A	—	—	—	—	—	—	—	—	—	—	—	—	—	—	—	—	—	—	—
251. Confezione pelliccerie.	A	6	6	10	6	1	1	—	—	—	—	—	—	—	—	—	—	—	—	—
252. Lavanderie, tintorie, ecc. . .	A	96	92	131	97	20	15	6	—	—	—	—	16	32	32	6	27	20	15	11
253. Confezione di parrucche, ecc.	A	—	—	—	—	—	—	—	—	—	—	—	—	—	—	—	—	—	—	—
254. Penne e piume ornamentali	I	—	—	—	—	—	—	—	—	—	—	—	—	—	—	—	—	—	—	—
255. Tintoria di paglia, truciolo, ecc.	A	—	—	—	—	—	—	—	—	—	—	—	—	—	—	—	—	—	—	—
Totale . . .	A-I	**5.487**	**5.466**	**6.767**	**2.060**	**451**	**231**	**12**	—	—	—	—	**23**	**38**	**38**	**12**	**96**	**77**	**74**	**66**
di cui in esercizi { *artigiani* . .	A	*5.473*	*5.452*	*6.591*	*1.921*	*293*	*99*	*6*	—	—	—	—	*16*	*32*	*32*	*6*	*27*	*20*	*15*	*11*
di cui in esercizi { *industriali*. .	I	*14*	*14*	*176*	*139*	*158*	*132*	*6*	—	—	—	—	*7*	*6*	*6*	*6*	*69*	*57*	*59*	*55*
Servizi generali (in — stabilimenti)	I	—	—	—	—	—	—	—	—	—	—	—	—	—	—	—	—	—	—	—
Complesso . . .	A-I	**5.487**	**5.466**	**6.767**	**2.060**	**451**	**231**	**12**	—	—	—	—	**23**	**38**	**38**	**12**	**96**	**77**	**74**	**66**
	I	**14**	**14**	**176**	**139**	**158**	**132**	**6**	—	—	—	—	**7**	**6**	**6**	**6**	**69**	**57**	**59**	**55**
XV. - INDUSTRIE FONO-CINEMATOGRAFICHE																				
256. Stabilimenti produzione film .	I	—	—	—	—	—	—	—	—	—	—	—	—	—	—	—	—	—	—	—
257. Sincronizzaz. e doppiaggio film	I	—	—	—	—	—	—	—	—	—	—	—	—	—	—	—	—	—	—	—
258. Stabil. sviluppo e stampa film	I	—	—	—	—	—	—	—	—	—	—	—	—	—	—	—	—	—	—	—
259. Incisione, edizione fonografica	I	—	—	—	—	—	—	—	—	—	—	—	—	—	—	—	—	—	—	—
260. Fabbr. stampa dischi fonogr.	I	—	—	—	—	—	—	—	—	—	—	—	—	—	—	—	—	—	—	—
Totale . . .	I	—	—	—	—	—	—	—	—	—	—	—	—	—	—	—	—	—	—	—

Esercizi, addetti, forza motrice, alla data di censimento

C) COMPARTIMENTI

Segue: TAV. I-C

ABRUZZI E MOLISE

CLASSI / SOTTOCLASSI	Industriali (I) Artigiani (A)	ESERCIZI CON E SENZA FORZA MOTRICE: CENSITI N. Esercizi	ATTIVI N. Esercizi	ADDETTI In complesso MF	ADDETTI In complesso F	ADDETTI di cui operai MF	ADDETTI di cui operai F	ESERCIZI CON FORZA MOTRICE: CENSITI N. Esercizi	MOTORI E GENERATORI: Motori primari N.	Motori primari CV	Generatori di energia elettrica N.	Generatori di energia elettrica CV	Motori elettrici N.	Motori elettrici CV	Potenza CV	ATTIVI N. Esercizi	ADDETTI In complesso MF	ADDETTI In complesso F	ADDETTI di cui operai MF	ADDETTI di cui operai F
1	2	3	4	5	6	7	8	9	10	11	12	13	14	15	16	17	18	19	20	21
XVI. - INDUSTRIE VARIE																				
261. Oggetti in avorio, corallo, ecc.	A	4	4	12	4	8	3	1	—	—	—	—	1	2	2	1	3	1	2	1
262. Setole, crine animale, pelo, ecc.	I	—	—	—	—	—	—	—	—	—	—	—	—	—	—	—	—	—	—	—
263. Spazzole, spazzolini e pennelli	I	1	1	5	—	4	—	1	—	—	—	—	1	3	3	1	5	—	4	—
264. Timbri, smaltografia.	A	2	2	2	—	—	—	—	—	—	—	—	—	—	—	—	—	—	—	—
265. Cavi e conduttori elettrici	I	—	—	—	—	—	—	—	—	—	—	—	—	—	—	—	—	—	—	—
266. Gomma elastica e guttaperca	I	—	—	—	—	—	—	—	—	—	—	—	—	—	—	—	—	—	—	—
267. Strumenti musicali.	I	10	10	15	—	1	—	2	—	—	—	—	2	2	2	2	4	—	1	—
268. Giocattoli.	I	1	1	1	1	—	—	—	—	—	—	—	—	—	—	—	—	—	—	—
269. Vulcanizzaz. oggetti gomma	A	6	6	16	1	8	—	4	—	—	—	—	6	7	7	4	13	—	8	—
270. Fabbricaz. materiali dielettrici	I	—	—	—	—	—	—	—	—	—	—	—	—	—	—	—	—	—	—	—
271. Oggetti in materie plastiche	I	—	—	—	—	—	—	—	—	—	—	—	—	—	—	—	—	—	—	—
272. Fabbr. penne stilogr., mat., ecc.	I	—	—	—	—	—	—	—	—	—	—	—	—	—	—	—	—	—	—	—
273. Industria del tabacco	I	—	—	—	—	—	—	—	—	—	—	—	—	—	—	—	—	—	—	—
273 *bis*. Stagion., selez., foglie tab.	I	8	8	1.677	1.613	1.580	1.542	6	—	—	—	—	54	90	90	6	1.440	1.378	1.345	1.307
274. Lampade elettriche, ecc.	I	—	—	—	—	—	—	—	—	—	—	—	—	—	—	—	—	—	—	—
275. Laboratori montatura occhiali	A	—	—	—	—	—	—	—	—	—	—	—	—	—	—	—	—	—	—	—
276. Lavoraz. carta pecora, ecc.	A	5	5	8	5	—	—	—	—	—	—	—	—	—	—	—	—	—	—	—
277. Caricamento di proiettili, ecc.	I	—	—	—	—	—	—	—	—	—	—	—	—	—	—	—	—	—	—	—
278. Fabbricazione cartucce, ecc.	I	—	—	—	—	—	—	—	—	—	—	—	—	—	—	—	—	—	—	—
279. Manichini e materiali didattici	A	—	—	—	—	—	—	—	—	—	—	—	—	—	—	—	—	—	—	—
280. Fabbricazione occhiali, ecc.	I	—	—	—	—	—	—	—	—	—	—	—	—	—	—	—	—	—	—	—
Totale	A-I	**37**	**37**	**1.736**	**1.624**	**1.601**	**1.545**	**14**	—	—	—	—	**64**	**104**	**104**	**14**	**1.465**	**1.379**	**1.360**	**1.308**
di cui in esercizi { *artigiani*	*A*	*17*	*17*	*38*	*10*	*16*	*3*	*5*	—	—	—	—	*7*	*9*	*9*	*5*	*16*	*1*	*10*	*1*
di cui in esercizi { *industriali*	*I*	*20*	*20*	*1.698*	*1.614*	*1.585*	*1.542*	*9*	—	—	—	—	*57*	*95*	*95*	*9*	*1.449*	*1.378*	*1.350*	*1.307*
Servizi generali (in — stabilimenti)	I	—	—	—	—	—	—	—	—	—	—	—	—	—	—	—	—	—	—	—
Complesso	A-I	**37**	**37**	**1.736**	**1.624**	**1.601**	**1.545**	**14**	—	—	—	—	**64**	**104**	**104**	**14**	**1.465**	**1.379**	**1.360**	**1.308**
	I	**20**	**20**	**1.698**	**1.614**	**1.585**	**1.542**	**9**	—	—	—	—	**57**	**95**	**95**	**9**	**1.449**	**1.378**	**1.350**	**1.307**
XVII. - PRODUZIONE E DISTRIBUZIONE FORZA MOTRICE E DISTRIBUZIONE DI GAS E ACQUA																				
281. Prod. e distrib. energia elettr.:																				
a) Imprese di produzione	I	78	77	212	4	196	4	78	116	38.598	113	38.598	—	—	—	77	212	4	196	4
b) Imprese di distribuzione	I	85	85	82	—	68	—	—	—	—	—	—	—	—	—	—	—	—	—	—
282. Distribuzione gas.	I	2	2	24	—	24	—	1	1	4	—	—	1	27	31	1	18	—	18	—
283. Distribuzione acqua.	I	317	317	272	1	154	1	23	8	275	—	—	29	587	862	23	46	—	29	—
Totale	I	**482**	**481**	**590**	**5**	**442**	**5**	**102**	**125**	**38.877**	**113**	**38.598**	**30**	**614**	**893**	**101**	**276**	**4**	**243**	**4**
Servizi generali (in — stabilimenti)	I	—	—	—	—	—	—	—	—	—	—	—	—	—	—	—	—	—	—	—
Complesso	I	**482**	**481**	**590**	**5**	**442**	**5**	**102**	**125**	**38.877**	**113**	**38.598**	**30**	**614**	**893**	**101**	**276**	**4**	**243**	**4**
COMPLESSO INDUSTRIE																				
Totale	A-I	**35.484**	**34.634**	**76.729**	**10.540**	**39.804**	**4.857**	**3.562**	**1.420**	**55.327**	**148**	**39.894**	**5.850**	**45.174**	**60.607**	**3.480**	**24.346**	**4.113**	**19.235**	**3.540**
di cui in esercizi { *artigiani*	*A*	*29.038*	*28.557*	*38.657*	*3.673*	*9.891*	*357*	*809*	*90*	*3.771*	—	—	*956*	*2.042*	*5.813*	*792*	*1.783*	*80*	*754*	*32*
di cui in esercizi { *industriali*	*I*	*6.446*	*6.077*	*38.072*	*6.867*	*29.913*	*4.500*	*2.753*	*1.330*	*51.556*	*148*	*39.894*	*4.894*	*43.132*	*54.794*	*2.688*	*22.563*	*4.033*	*18.481*	*3.508*
Servizi generali (in 21 stabilimenti).	I	—	—	1.042	187	868	166	—	13	13.240	12	11.994	101	1.315	2.561	—	1.024	187	863	166
Complesso	A-I	**35.484**	**34.634**	**77.771**	**10.727**	**40.672**	**5.023**	**3.562**	**1.433**	**68.567**	**160**	**51.888**	**5.951**	**46.489**	**63.168**	**3.480**	**25.370**	**4.300**	**20.098**	**3.706**
	I	6.446	6.077	39.114	7.054	30.781	4.666	2.753	1.343	64.796	160	51.888	4.995	44.447	57.355	2.688	23.587	4.220	19.344	3.674
B) SERVIZI																				
XVIII. - ATTIVITÀ EDITORIALI E AGENZIE DI STAMPA																				
284. Edizioni di libri, periodici, ecc.	—	35	35	31	4	—	—	—	—	—	—	—	—	—	—	—	—	—	—	—
285. Edizioni di stampe varie.	—	7	7	5	—	—	—	—	—	—	—	—	—	—	—	—	—	—	—	—
286. Agenzie di stampa.	—	—	—	—	—	—	—	—	—	—	—	—	—	—	—	—	—	—	—	—
Totale	—	**42**	**42**	**36**	**4**	—	—	—	—	—	—	—	—	—	—	—	—	—	—	—
XIX. - IMPRESE DELLO SPETTACOLO																				
287. Esercizio di teatri, cinema, ecc.	—	102	94	301	43	98	10	77	—	—	—	—	115	130	130	77	266	40	87	9
288. Compagnie teatrali, ecc.	—	13	12	334	18	—	—	—	—	—	—	—	—	—	—	—	—	—	—	—
289. Imprese spettacoli viaggianti.	—	17	17	92	41	24	9	7	—	—	—	—	10	51	51	7	49	22	20	8
290. Attrezzeria teatrale e scenogr.	—	—	—	—	—	—	—	—	—	—	—	—	—	—	—	—	—	—	—	—
291. Imprese produzione film.	—	—	—	—	—	—	—	—	—	—	—	—	—	—	—	—	—	—	—	—
Totale	—	**132**	**123**	**727**	**102**	**122**	**19**	**84**	—	—	—	—	**125**	**181**	**181**	**84**	**315**	**62**	**107**	**17**
XX. - SERVIZI IGIENICI, SANITARI E AFFINI																				
292. Stabil. idropinici e idrotermali	—	6	5	23	9	15	7	—	—	—	—	—	—	—	—	—	—	—	—	—
Totale	—	**6**	**5**	**23**	**9**	**15**	**7**	—	—	—	—	—	—	—	—	—	—	—	—	—
XXI. - SERVIZI DI PULIZIA, DISINFEZIONE E FUNEBRI																				
293. Servizi di pulizia urbana.	—	183	183	854	21	808	17	2	—	—	—	—	4	10	10	2	57	—	57	—
293 *bis*. Raccolta e cern. immond.	—	20	20	32	1	15	—	—	—	—	—	—	—	—	—	—	—	—	—	—
294. Servizi di disinfez. e simili.	—	9	9	9	—	7	—	—	—	—	—	—	—	—	—	—	—	—	—	—
294 *bis*. Puliz. di locali, mostre, ecc.	—	3	3	5	—	3	—	—	—	—	—	—	—	—	—	—	—	—	—	—
295. Servizi funebri.	—	224	224	396	1	309	1	—	—	—	—	—	—	—	—	—	—	—	—	—
Totale	—	**439**	**439**	**1.296**	**23**	**1.142**	**18**	**2**	—	—	—	—	**4**	**10**	**10**	**2**	**57**	—	**57**	—
COMPLESSO SERVIZI																				
Complesso	—	**619**	**609**	**2.082**	**138**	**1.279**	**44**	**86**	—	—	—	—	**129**	**191**	**191**	**86**	**372**	**62**	**164**	**17**
COMPLESSO INDUSTRIE E SERVIZI																				
COMPLESSO	—	**36.103**	**35.243**	**79.853**	**10.865**	**41.951**	**5.067**	**3.648**	**1.433**	**68.567**	**160**	**51.888**	**6.080**	**46.680**	**63.359**	**3.566**	**25.742**	**4.362**	**20.262**	**3.723**

Esercizi, addetti, forza motrice, alla data di censimento

C) COMPARTIMENTI

Segue : TAV. I-C

CAMPANIA

CLASSI / SOTTOCLASSI	Industriali (I) Artigiani (A)	ESERCIZI CON E SENZA FORZA MOTRICE: CENSITI N. Esercizi	ATTIVI N. Esercizi	ADDETTI In complesso MF	ADDETTI In complesso F	ADDETTI di cui operai MF	ADDETTI di cui operai F	ESERCIZI CON FORZA MOTRICE: CENSITI N. Esercizi	MOTORI E GENERATORI: Motori primari N.	Motori primari CV	Generatori di energia elettrica N.	Generatori di energia elettrica CV	Motori elettrici N.	Motori elettrici CV	Potenza CV	ATTIVI N. Esercizi	ADDETTI In complesso MF	ADDETTI In complesso F	ADDETTI di cui operai MF	ADDETTI di cui operai F
1	2	3	4	5	6	7	8	9	10	11	12	13	14	15	16	17	18	19	20	21
A) INDUSTRIE																				
I. - INDUSTRIE DELLA PESCA																				
1. Pesca in acque marine:																				
a) da terra	A	71	71	33	—	6	—	—	—	—	—	—	—	—	—	—	—	—	—	—
b) con naviglio	A	3.893	3.419	8.192	73	3.897	35	139	139	6.685	—	—	—	—	6.685	131	797	8	509	5
2. Tonnare e tonnarelle	A	3	3	55	—	46	—	—	—	—	—	—	—	—	—	—	—	—	—	—
3. Allevamenti in acque marine	A	2	2	28	1	21	1	—	—	—	—	—	—	—	—	—	—	—	—	—
4-5. Pesca e allev. in acque interne	A	350	350	161	2	5	—	—	—	—	—	—	—	—	—	—	—	—	—	—
Totale	A	**4.319**	**3.845**	**8.469**	**76**	**3.975**	**36**	**139**	**139**	**6.685**	—	—	—	—	**6.685**	**131**	**797**	**8**	**509**	**5**
II. - INDUSTRIE ESTRATTIVE																				
6. Ricerche miner. metallici e solfo	I	2	1	—	—	—	—	—	—	—	—	—	—	—	—	—	—	—	—	—
6 *bis*. Ricerche min. non metallici	I	5	2	80	—	66	—	1	6	267	4	12	—	—	255	1	72	—	60	—
7. Miniere minerali metallici	I	1	—	—	—	—	—	—	—	—	—	—	—	—	—	—	—	—	—	—
8. Miniere minerali non metallici	I	2	1	4	—	3	—	2	—	—	—	—	40	792	792	1	4	—	3	—
9. Miniere di solfo	I	3	3	499	22	490	22	2	7	390	2	185	40	920	1.125	2	496	22	487	22
10. Min. di carbone, cave di torba	I	1	1	21	—	20	—	—	—	—	—	—	—	—	—	—	—	—	—	—
11. Min. combustibili liquidi e gass.	I	—	—	—	—	—	—	—	—	—	—	—	—	—	—	—	—	—	—	—
12. Cave di marmo, pietre, ecc.	I	353	290	1.620	199	1.172	179	15	14	284	—	—	18	288	572	14	252	2	224	2
13-14. Pietre per macchine, ecc.	I	42	38	237	4	187	2	7	2	150	—	—	15	28	178	7	122	—	114	—
15. Cave di sabbia, ghiaia e pietr.	I	117	99	743	93	573	78	10	5	146	1	60	16	355	441	10	330	6	316	6
16. Produz. sale mar. e di ebolliz.	I	—	—	—	—	—	—	—	—	—	—	—	—	—	—	—	—	—	—	—
17. Concess. sorgenti acque miner.	A	85	85	—	—	—	—	—	—	—	—	—	—	—	—	—	—	—	—	—
Totale	A-I	**611**	**520**	**3.204**	**318**	**2.511**	**281**	**37**	**34**	**1.237**	**7**	**257**	**129**	**2.383**	**3.363**	**35**	**1.276**	**30**	**1.204**	**30**
di cui in esercizi — *artigiani*	*A*	*85*	*85*	—	—	—	—	—	—	—	—	—	—	—	—	—	—	—	—	—
di cui in esercizi — *industriali*	*I*	*526*	*435*	*3.204*	*318*	*2.511*	*281*	*37*	*34*	*1.237*	*7*	*257*	*129*	*2.383*	*3.363*	*35*	*1.276*	*30*	*1.204*	*30*
Servizi generali (in 2 stabilimenti)	I	—	—	22	1	2	—	—	10	975	7	843	8	38	170	—	22	1	2	—
Complesso	A-I	**611**	**520**	**3.226**	**319**	**2.513**	**281**	**37**	**44**	**2.212**	**14**	**1.100**	**137**	**2.421**	**3.533**	**35**	**1.298**	**31**	**1.206**	**30**
	I	**526**	**435**	**3.226**	**319**	**2.513**	**281**	**37**	**44**	**2.212**	**14**	**1.100**	**137**	**2.421**	**3.533**	**35**	**1.298**	**31**	**1.206**	**30**
III. - INDUSTRIE DEL LEGNO E AFFINI																				
18. Produzione di carbone vegetale	A	308	305	1.375	240	923	160	—	—	—	—	—	—	—	—	—	—	—	—	—
19. Prima lavorazione del legno	I	313	308	3.004	208	2.725	202	166	22	447	2	16	665	3.977	4.408	163	1.677	74	1.508	68
	A	1.256	1.256	2.232	71	350	11	147	—	—	—	—	333	1.689	1.689	147	371	11	136	4
	Tot.	1.569	1.564	5.236	279	3.075	213	313	22	447	2	16	998	5.666	6.097	310	2.048	85	1.644	72
20. Fabbriche di botti, fusti, ecc.	I	14	14	116	—	102	—	3	—	—	—	—	7	37	37	3	34	—	31	—
	A	649	648	796	50	60	3	—	—	—	—	—	—	—	—	—	—	—	—	—
	Tot.	663	662	912	50	162	3	3	—	—	—	—	7	37	37	3	34	—	31	—
21. Laboratori da falegnami, ecc.	I	51	51	801	7	739	4	46	—	—	—	—	394	1.567	1.567	46	729	7	670	4
	A	4.687	4.665	5.676	40	359	3	130	—	—	—	—	216	758	758	130	274	2	76	1
	Tot.	4.738	4.716	6.477	47	1.098	7	176	—	—	—	—	610	2.325	2.325	176	1.003	9	746	5
22. Veicoli in legno	A	1.014	1.010	1.467	4	230	—	23	—	—	—	—	66	244	244	22	123	—	81	—
23. Barche, navi, natanti in legno	I	36	35	231	—	183	—	8	—	—	—	—	28	90	90	8	84	—	73	—
24. Fabbriche di mobili, ecc.	I	63	63	731	58	659	58	43	—	—	—	—	208	731	731	43	634	57	583	57
	A	1.493	1.492	2.575	59	568	13	105	—	—	—	—	156	359	359	105	265	6	92	2
	Tot.	1.556	1.555	3.306	117	1.227	71	148	—	—	—	—	364	1.090	1.090	148	899	63	675	59
24 *bis*. Lucidat., dorat., ecc. mobili	A	76	76	106	2	7	—	—	—	—	—	—	—	—	—	—	—	—	—	—
25. Fabbricaz. utensili e accessori	I	10	10	114	16	92	13	10	—	—	—	—	62	167	167	10	114	16	92	13
	A	312	312	461	166	52	19	83	—	—	—	—	139	221	221	83	180	65	43	15
	Tot.	322	322	575	182	144	32	93	—	—	—	—	201	388	388	93	294	81	135	28
26. Lavor. canne palustri, vim., ecc.	I	8	8	69	10	67	10	—	—	—	—	—	—	—	—	—	—	—	—	—
	A	259	258	385	32	37	3	1	—	—	—	—	1	1	1	1	3	—	2	—
	Tot.	267	266	454	42	104	13	1	—	—	—	—	1	1	1	1	3	—	2	—
27. Crine vegetale, trebbia e simili	A	399	398	514	306	3	1	—	—	—	—	—	—	—	—	—	—	—	—	—
28. Fabbriche di scope	I	20	20	33	2	9	1	7	—	—	—	—	7	9	9	7	14	1	1	—
29. Lavorazione del sughero	I	9	9	152	115	137	114	5	—	—	—	—	46	125	125	5	146	114	135	113
30. Farina di legno e legno macin.	A	—	—	—	—	—	—	—	—	—	—	—	—	—	—	—	—	—	—	—
Totale	A-I	**10.977**	**10.938**	**20.838**	**1.386**	**7.302**	**615**	**777**	**22**	**447**	**2**	**16**	**2.328**	**9.975**	**10.406**	**773**	**4.648**	**353**	**3.523**	**277**
di cui in esercizi — *artigiani*	*A*	*10.453*	*10.420*	*15.587*	*970*	*2.589*	*213*	*489*	—	—	—	—	*911*	*3.272*	*3.272*	*488*	*1.216*	*84*	*430*	*22*
di cui in esercizi — *industriali*	*I*	*524*	*518*	*5.251*	*416*	*4.713*	*402*	*288*	*22*	*447*	*2*	*16*	*1.417*	*6.703*	*7.134*	*285*	*3.432*	*269*	*3.093*	*255*
Servizi generali (in 3 stabilimenti)	I	—	—	3	—	1	—	—	—	—	—	—	15	79	79	—	—	—	—	—
Complesso	A-I	**10.977**	**10.938**	**20.841**	**1.386**	**7.303**	**615**	**777**	**22**	**447**	**2**	**16**	**2.343**	**10.054**	**10.485**	**773**	**4.648**	**353**	**3.523**	**277**
	I	**524**	**518**	**5.254**	**416**	**4.714**	**402**	**288**	**22**	**447**	**2**	**16**	**1.432**	**6.782**	**7.213**	**285**	**3.432**	**269**	**3.093**	**255**
IV. - INDUSTRIE ALIMENTARI																				
31. Esercizio macchine agrarie	A	911	911	3.277	—	2.366	—	—	—	—	—	—	—	—	—	—	—	—	—	—
32. Trebbiatr. e sgranatr. per cereali	A	875	875	—	—	—	—	—	—	—	—	—	—	—	—	—	—	—	—	—
33. Magazz. conservaz. cereali, ecc.	I	3	3	33	21	21	18	—	—	—	—	—	—	—	—	—	—	—	—	—
34. Lavorazioni del riso	I	—	—	—	—	—	—	—	—	—	—	—	—	—	—	—	—	—	—	—
35-36. Molini per cereali	I	1.149	1.128	4.169	205	2.331	52	1.036	651	9.435	4	114	1.007	25.014	34.335	1.018	4.026	181	2.328	52
37-38. Forni per panificazione	I	3.439	3.415	7.226	2.565	1.434	107	1.157	3	23	—	—	1.312	2.455	2.478	1.150	3.274	533	1.131	9
39. Pastifici	I	193	179	5.541	134	5.214	103	188	19	1.020	10	618	4.389	11.845	12.247	175	5.503	129	5.178	99
39 *bis*. Produzione di paste fresche	A	12	12	13	—	8	—	—	—	—	—	—	—	—	—	—	—	—	—	—
40-41. Biscotti, panettoni, ecc.	I	901	894	1.981	423	642	100	174	1	32	1	32	260	405	405	173	733	155	450	98
42-42 *bis*. Cacao, cioccolata, ecc.	I	63	63	532	312	409	286	57	—	—	—	—	172	525	525	57	498	292	388	270
	A	154	153	208	95	131	60	—	—	—	—	—	—	—	—	—	—	—	—	—
	Tot.	217	216	740	407	540	346	57	—	—	—	—	172	525	525	57	498	292	388	270
43. Pubblici macelli	I	182	181	229	11	34	3	7	—	—	—	—	14	28	28	7	53	—	12	—
44-44 *bis*. Conser. e lav. delle carni	I	68	66	366	129	217	71	20	3	31	—	—	29	67	98	18	153	—	108	—
	A	908	908	1.045	441	658	278	—	—	—	—	—	—	—	—	—	—	—	—	—
	Tot.	976	974	1.411	570	875	349	20	3	31	—	—	29	67	98	18	153	—	108	—
45-45 *bis*. Produzione di gelati	A	1.094	1.091	—	—	—	—	549	—	—	—	—	903	738	738	549	—	—	—	—
46. Prodotti alimentari della pesca	I	27	27	53	31	—	—	—	—	—	—	—	—	—	—	—	—	—	—	—
47. Lavorazione del baccalà	I	—	—	—	—	—	—	—	—	—	—	—	—	—	—	—	—	—	—	—
48. Produzione di mangimi	I	2	2	105	—	93	—	2	2	354	2	352	190	1.354	1.356	2	105	—	93	—
49. Conserv. e trasform. frutta, ecc.	I	208	198	15.290	9.863	14.531	9.715	128	34	2.055	7	758	1.496	8.505	9.802	119	15.014	9.696	14.378	9.594
49 *bis*. Essiccazione delle castagne	A	3	3	—	—	—	—	—	—	—	—	—	—	—	—	—	—	—	—	—
50-50 *bis*-51. Lavoraz. latte e deriv.	I	261	261	1.078	318	391	65	56	5	32	—	—	162	479	511	56	495	111	302	62
	A	812	812	—	—	—	—	—	—	—	—	—	—	—	—	—	—	—	—	—
	Tot.	1.073	1.073	1.078	318	391	65	56	5	32	—	—	162	479	511	56	495	111	302	62

Esercizi, addetti, forza motrice, alla data di censimento

C) COMPARTIMENTI

Segue : TAV. I-C — CAMPANIA

CLASSI SOTTOCLASSI	Industriali (I) Artigiani (A)	ESERCIZI CON E SENZA FORZA MOTRICE — CENSITI — N. Esercizi	ATTIVI — N. Esercizi	ATTIVI — ADDETTI — In complesso MF	In complesso F	di cui operai MF	di cui operai F	ESERCIZI CON FORZA MOTRICE — CENSITI — N. Esercizi	MOTORI E GENERATORI — Motori primari N.	Motori primari CV	Generatori di energia elettrica N.	Generatori di energia elettrica CV	Motori elettrici N.	Motori elettrici CV	Potenza CV	ATTIVI — N. Esercizi	ATTIVI — ADDETTI — In complesso MF	In complesso F	di cui operai MF	di cui operai F
1	2	3	4	5	6	7	8	9	10	11	12	13	14	15	16	17	18	19	20	21
Segue: IV - INDUSTRIE ALIMENTARI																				
52. Frantoi per olive — a forza inanimata	I	379	376	1.583	88	1.048	51	379	62	623	—	—	515	2.136	2.759	376	1.583	88	1.048	51
a forza animata	A	3.176	2.812	—	—	—	—	—	—	—	—	—	—	—	—	—	—	—	—	—
53. Produzione di vini e aceti	I	251	245	752	155	334	79	31	9	56	—	—	50	140	196	29	151	31	107	28
54. Distillerie alcole 2ª categ., ecc.	I	142	138	876	91	628	51	52	23	162	2	16	104	334	480	50	473	51	353	30
55. Produzione di malto	I	—	—	—	—	—	—	—	—	—	—	—	—	—	—	—	—	—	—	—
56. Produzione di birra	I	2	1	196	28	188	28	2	—	—	—	—	77	541	541	1	196	28	188	28
57. Produzione di estratti di malto	I	—	—	—	—	—	—	—	—	—	—	—	—	—	—	—	—	—	—	—
58. Produz. bevande gassate, ecc.	I	147	147	375	90	95	8	82	—	—	—	—	88	88	88	82	247	53	85	2
59. Lavoraz. semi non oleosi, ecc.	A	1	1	2	1	1	—	—	—	—	—	—	—	—	—	—	—	—	—	—
60-61. Torrefazione del caffè	A	40	39	100	20	63	12	—	—	—	—	—	—	—	—	—	—	—	—	—
62. Produz. di surrogati del caffè	I	1	1	2	—	—	—	1	—	—	—	—	2	4	4	1	2	—	—	—
63. Produz. estratti, dadi, ecc.	I	—	—	—	—	—	—	—	—	—	—	—	—	—	—	—	—	—	—	—
64. Produz. e raffinaz. zucchero	I	—	—	—	—	—	—	—	—	—	—	—	—	—	—	—	—	—	—	—
65. Lavorazione del miele	I	2	2	4	2	1	1	—	—	—	—	—	—	—	—	—	—	—	—	—
66-67. Frigoriferi e fabbr. ghiaccio	I	64	60	199	7	116	—	64	16	536	5	244	275	3.394	3.686	60	199	7	116	—
68. Frantoi per semi oleosi	A	4	4	39	5	25	4	—	—	—	—	—	—	—	—	—	—	—	—	—
69. Produz. e raffinaz. oli vegetali	I	9	8	414	25	372	16	9	6	370	3	137	130	1.508	1.741	8	414	25	372	16
Totale	A-I	**15.483**	**15.016**	**45.688**	**15.060**	**31.351**	**11.108**	**3.994**	**834**	**14.729**	**34**	**2.271**	**11.175**	**59.560**	**72.018**	**3.931**	**33.119**	**11.380**	**26.637**	**10.339**
di cui in esercizi — *artigiani*	A	*7.990*	*7.621*	*4.684*	*562*	*3.252*	*354*	*549*	—	—	—	—	*903*	*738*	*738*	*549*	—	—	—	—
di cui in esercizi — *industriali*	I	*7.493*	*7.395*	*41.004*	*14.498*	*28.099*	*10.754*	*3.445*	*834*	*14729*	*34*	*2.271*	*10.272*	*58.822*	*71.280*	*3.382*	*33.119*	*11.380*	*26.637*	*10.339*
Servizi generali (in — stabilimenti)	I	—	—	—	—	—	—	—	—	—	—	—	—	—	—	—	—	—	—	—
Complesso	A-I	**15.483**	**15.016**	**45.688**	**15.060**	**31.351**	**11.108**	**3.994**	**834**	**14.729**	**34**	**2.271**	**11.175**	**59.560**	**72.018**	**3.931**	**33.119**	**11.380**	**26.637**	**10.339**
	I	**7.493**	**7.395**	**41.004**	**14.498**	**28.099**	**10.754**	**3.445**	**834**	**14.729**	**34**	**2.271**	**10.272**	**58.822**	**71.280**	**3.382**	**33.119**	**11.380**	**26.637**	**10.339**
V. - INDUSTRIE METALLURGICHE																				
70. Prod. ghisa, acciaio, ferroleghe	I	2	2	1.286	—	1.259	—	2	—	—	—	—	193	7.498	7.498	2	1.286	—	1.259	—
71. Prima lavoraz. ferro e acciaio	I	4	4	1.529	50	1.481	48	4	2	7.600	1	100	747	62.560	70.060	4	1.529	50	1.481	48
72. Pezzi acciaio, fucin. e stamp.	I	1	1	81	—	77	—	1	—	—	—	—	8	491	491	1	81	—	77	—
73. Trafil., lamin. ferro e acciaio	I	5	5	185	—	181	—	5	—	—	—	—	66	1.393	1.393	5	185	—	181	—
74. Metalli diversi dal ferro, ecc.	I	4	4	193	—	183	—	4	—	—	—	—	52	424	424	4	193	—	183	—
75. 1ª lav. metalli diversi dal ferro	I	3	3	563	81	549	81	3	1	12	—	—	122	3.967	3.979	3	563	81	549	81
76. Catenifici	I	—	—	—	—	—	—	—	—	—	—	—	—	—	—	—	—	—	—	—
Totale	I	**19**	**19**	**3.837**	**131**	**3.730**	**129**	**19**	**3**	**7.612**	**1**	**100**	**1.188**	**76.333**	**83.845**	**19**	**3.837**	**131**	**3.730**	**129**
Servizi generali (in 6 stabilimenti)	I	—	—	2.476	11	2.122	—	—	12	13.150	8	4.163	284	13.667	22.654	—	2.476	11	2.122	—
Complesso	I	**19**	**19**	**6.313**	**142**	**5.852**	**129**	**19**	**15**	**20.762**	**9**	**4.263**	**1.472**	**90.000**	**106.499**	**19**	**6.313**	**142**	**5.852**	**129**
VI. - INDUSTRIE MECCANICHE																				
77. Artigiani meccanici	A	6.269	6.021	9.118	447	1.662	82	780	5	15	—	—	1.496	2.059	2.074	766	2.246	111	1.144	56
78 a 123-125 a 137. Stab. meccanici	I	130	128	25.604	1.792	24.000	1.692	127	21	1.940	15	1.779	5.804	36.935	37.096	125	25.562	1.780	23.959	1.680
137 *bis*. Officine meccaniche FF. SS.	I	10	10	2.049	3	1.977	1	10	—	—	—	—	438	4.115	4.115	10	2.049	3	1.977	1
	A	—	—	—	—	—	—	—	—	—	—	—	—	—	—	—	—	—	—	—
	Tot.	10	10	2.049	3	1.977	1	10	—	—	—	—	438	4.115	4.115	10	2.049	3	1.977	1
124. Demolizione di navi	I	1	1	—	—	—	—	—	—	—	—	—	—	—	—	—	—	—	—	—
137 *ter*. Imprese installat. d'impianti	I	10	10	556	6	507	—	2	—	—	—	—	11	10	10	2	208	2	194	—
Totale	A-I	**6.420**	**6.169**	**37.327**	**2.248**	**28.146**	**1.775**	**919**	**26**	**1.955**	**15**	**1.779**	**7.749**	**43.119**	**43.295**	**703**	**30.065**	**1.896**	**27.274**	**1.737**
di cui in esercizi — *artigiani*	A	*6.269*	*6.021*	*9.118*	*447*	*1.662*	*82*	*780*	*5*	*15*	—	—	*1.496*	*2.059*	*2.074*	*766*	*2.246*	*111*	*1.144*	*56*
di cui in esercizi — *industriali*	I	*151*	*148*	*28.209*	*1.801*	*26.484*	*1.693*	*139*	*21*	*1.940*	*15*	*1.779*	*6.253*	*41.060*	*41.221*	*137*	*27.819*	*1.785*	*26.130*	*1.681*
Servizi generali (in 6 stabilimenti)	I	—	—	611	26	434	14	—	—	—	—	—	173	1.360	1.360	—	611	26	434	14
Complesso	A-I	**6.420**	**6.169**	**37.938**	**2.274**	**28.580**	**1.789**	**919**	**26**	**1.955**	**15**	**1.779**	**7.922**	**44.479**	**44.655**	**703**	**30.676**	**1.922**	**27.708**	**1.751**
	I	**151**	**148**	**28.820**	**1.827**	**26.918**	**1.707**	**139**	**21**	**1.940**	**15**	**1.779**	**6.426**	**42.420**	**42.581**	**137**	**28.430**	**1.811**	**26.564**	**1.695**
VII. - INDUSTRIE CHE LAVORANO I MINERALI NON METALLICI																				
138. Macinaz., lavaggio minerali	I	7	7	56	—	50	—	7	2	75	—	—	16	197	272	7	56	—	50	—
139. Cantieri da scalpellino, ecc.	I	23	23	128	1	107	—	22	—	—	—	—	84	443	443	22	122	1	101	—
	A	269	269	399	4	41	—	26	—	—	—	—	52	179	179	26	64	1	22	—
	Tot.	292	292	527	5	148	—	48	—	—	—	—	136	622	622	48	186	2	123	—
140. Lavoraz. artist. marmi e pietre	I	7	7	59	1	51	1	6	—	—	—	—	30	114	114	6	57	1	49	1
	A	68	68	113	2	14	—	6	—	—	—	—	11	30	30	6	16	—	4	—
	Tot.	75	75	172	3	65	1	12	—	—	—	—	41	144	144	12	73	1	53	1
141-141 *bis*. Lav. pietre dure e prez.	I	—	—	—	—	—	—	—	—	—	—	—	—	—	—	—	—	—	—	—
	A	—	—	—	—	—	—	—	—	—	—	—	—	—	—	—	—	—	—	—
	Tot.	—	—	—	—	—	—	—	—	—	—	—	—	—	—	—	—	—	—	—
142. Fornaci e molini da gesso, ecc.	I	70	62	1.041	96	964	86	20	3	380	—	—	296	9.155	9.535	18	804	33	766	30
	A	157	156	473	42	175	15	6	—	—	—	—	7	22	22	6	12	1	6	—
	Tot.	227	218	1.514	138	1.139	101	26	3	380	—	—	303	9.177	9.557	24	816	34	772	30
143. Fornaci da laterizi	I	26	24	1.343	186	1.282	186	16	10	583	2	136	83	1.307	1.754	16	1.313	178	1.259	178
	A	205	204	610	85	51	7	3	—	—	—	—	3	46	46	3	20	3	7	1
	Tot.	231	228	1.953	271	1.333	193	19	10	583	2	136	86	1.353	1.800	19	1.333	181	1.266	179
144. Oggetti in grès, ecc.	I	4	3	97	—	95	—	3	—	—	—	—	11	322	322	2	96	—	95	—
145. Industria della ceramica	I	18	16	468	214	444	210	14	—	—	—	—	77	226	226	13	408	212	391	210
	A	169	169	334	49	35	5	2	—	—	—	—	2	2	2	2	6	1	3	—
	Tot.	187	185	802	263	479	215	16	—	—	—	—	79	228	228	15	414	213	394	210
146. Oggetti in cemento, gesso, ecc.	I	52	48	1.058	308	1.000	306	44	1	25	1	24	221	843	844	42	1.031	308	977	306
	A	112	111	260	39	78	12	27	—	—	—	—	38	78	78	26	83	13	40	7
	Tot.	164	159	1.318	347	1.078	318	71	1	25	1	24	259	921	922	68	1.114	321	1.017	313
147. Abrasivi flessibili, rigidi, ecc.	I	1	1	3	—	2	—	—	—	—	—	—	—	—	—	—	—	—	—	—
148. Fabbricaz. e lavoraz. vetro	I	56	55	3.427	683	3.262	657	52	6	108	2	30	407	1.376	1.454	51	3.391	649	3.229	624
149. Lavori artistici in mosaico	A	—	—	—	—	—	—	—	—	—	—	—	—	—	—	—	—	—	—	—
Totale	A-I	**1.244**	**1.223**	**9.869**	**1.710**	**7.651**	**1.485**	**254**	**22**	**1.171**	**5**	**190**	**1.338**	**14.340**	**15.321**	**246**	**7.479**	**1.401**	**6.999**	**1.357**
di cui in esercizi — *artigiani*	A	*980*	*977*	*2.189*	*221*	*394*	*39*	*70*	—	—	—	—	*113*	*357*	*357*	*69*	*201*	*19*	*82*	*8*
di cui in esercizi — *industriali*	I	*264*	*246*	*7.680*	*1.489*	*7.257*	*1.446*	*184*	*22*	*1.171*	*5*	*190*	*1.225*	*13.983*	*14.964*	*177*	*7.278*	*1.382*	*6.917*	*1.349*
Servizi generali (in 9 stabilimenti)	I	—	—	103	4	81	3	—	—	—	—	—	16	90	90	—	97	4	79	3
Complesso	A-I	**1.244**	**1.223**	**9.972**	**1.714**	**7.732**	**1.488**	**254**	**22**	**1.171**	**5**	**190**	**1.354**	**14.430**	**15.411**	**246**	**7.576**	**1.405**	**7.078**	**1.360**
	I	**264**	**246**	**7.783**	**1.493**	**7.338**	**1.449**	**184**	**22**	**1.171**	**5**	**190**	**1.241**	**14.073**	**15.054**	**177**	**7.375**	**1.386**	**6.996**	**1.352**
VIII. - INDUSTRIE EDILIZIE																				
150 a 156. Imprese edilizie	I	894	607	15.703	554	15.142	551	125	60	713	—	—	455	3.039	3.752	104	6.999	139	6.807	137
150 *bis*. Artigiani edili	A	4.494	4.490	6.325	329	923	47	—	—	—	—	—	—	—	—	—	—	—	—	—
Totale	A-I	**5.388**	**5.097**	**22.028**	**883**	**16.065**	**598**	**125**	**60**	**713**	—	—	**455**	**3.039**	**3.752**	**104**	**6.999**	**139**	**6.807**	**137**

Esercizi, addetti, forza motrice, alla data di censimento

C) COMPARTIMENTI

Segue : TAV. I-C

CAMPANIA

CLASSI SOTTOCLASSI	Industriali (I) Artigiani (A)	ESERCIZI CON E SENZA FORZA MOTRICE: CENSITI N. Esercizi	ATTIVI N. Esercizi	ATTIVI ADDETTI In complesso MF	In complesso F	di cui operai MF	di cui operai F	ESERCIZI CON FORZA MOTRICE: CENSITI N. Esercizi	Motori primari N.	Motori primari CV	Generatori di energia elettrica N.	Generatori di energia elettrica CV	Motori elettrici N.	Motori elettrici CV	*Potenza* CV	ATTIVI N. Esercizi	ATTIVI ADDETTI In complesso MF	In complesso F	di cui operai MF	di cui operai F
1	2	3	4	5	6	7	8	9	10	11	12	13	14	15	16	17	18	19	20	21
IX. - INDUSTRIE CHIMICHE																				
157. Chimico-estrattive, ecc.	I	—	—	—	—	—	—	—	—	—	—	—	—	—	—	—	—	—	—	—
158. Polveri da caccia, da mina, ecc.	I	110	106	266	45	50	16	4	2	10	—	—	5	20	30	4	7	2	1	1
159. Prodotti azotati, ecc.	I	—	—	—	—	—	—	—	—	—	—	—	—	—	—	—	—	—	—	—
160. Acido solforico, ecc.	I	22	19	169	5	125	—	6	1	35	1	33	104	765	767	6	131	—	109	—
161. Anticrittogamici, ecc.	I	7	5	182	46	168	46	4	15	460	1	16	40	475	919	3	181	46	167	46
162. Soda, potassa, cloro, ecc.	I	6	6	288	1	233	1	6	3	112	3	106	116	3.957	3.963	6	288	1	233	1
163. Elettrotermiche.	I	—	—	—	—	—	—	—	—	—	—	—	—	—	—	—	—	—	—	—
164. Acido acetico e derivati.	I	—	—	—	—	—	—	—	—	—	—	—	—	—	—	—	—	—	—	—
165. Alcole etilico 1ª categ., ecc.	I	3	2	214	11	185	11	3	1	408	1	390	97	889	907	2	214	11	185	11
166. Oli minerali, ecc.	I	10	10	1.388	83	1.132	57	10	155	9.268	5	5.666	405	4.981	8.583	10	1.388	83	1.132	57
167. Distillaz. carbone fossile, ecc.	I	30	29	778	4	678	—	15	39	808	4	272	190	3.706	4.242	15	747	—	665	—
168. Fiammiferi.	I	3	3	291	252	275	248	2	1	80	1	78	24	46	48	2	254	220	240	216
169. Gas compressi.	I	7	7	87	—	56	—	6	2	73	—	—	31	734	807	6	67	—	52	—
170. Prodotti sensibili fotografici	I	1	1	6	—	6	—	1	—	—	—	—	3	4	4	1	6	—	6	—
171. Colori organici sintetici.	I	—	—	—	—	—	—	—	—	—	—	—	—	—	—	—	—	—	—	—
172. Prodotti ausiliari per tessili.	I	1	1	1	—	1	—	—	—	—	—	—	—	—	—	—	—	—	—	—
173. Idrogenazione oli e grassi.	I	6	5	13	—	8	—	3	—	—	—	—	5	9	9	3	10	—	7	—
174. Saponi, glicerina, ecc.	I	190	188	880	337	475	210	58	2	12	—	—	174	500	512	58	507	235	365	182
175. Amidi, destrine, glutine, ecc.	I	—	—	—	—	—	—	—	—	—	—	—	—	—	—	—	—	—	—	—
176. Profumerie, ecc.	I	24	22	100	75	64	62	6	—	—	—	—	14	26	26	6	69	59	57	55
176 *bis*. Profumi sintetici, ecc.	I	1	1	84	6	70	5	1	—	—	—	—	101	385	385	1	84	6	70	5
177. Essenze aromatiche, ecc.	I	1	—	—	—	—	—	—	—	—	—	—	—	—	—	—	—	—	—	—
178. Derivati agrumari.	I	—	—	—	—	—	—	—	—	—	—	—	—	—	—	—	—	—	—	—
179. Industria tartarica.	I	28	28	166	90	117	75	7	—	—	—	—	14	57	57	7	54	28	39	22
180. Estratti per concia e tinta, ecc.	I	—	—	—	—	—	—	—	—	—	—	—	—	—	—	—	—	—	—	—
181. Prod. farmaceut. sintetici, ecc.	I	3	3	8	1	5	1	3	—	—	—	—	5	20	20	3	8	1	5	1
181 *bis*. Specialità farmaceut., ecc.	I	59	56	448	302	296	233	23	—	—	—	—	113	242	242	22	356	256	266	204
182. Cellulosa.	I	1	1	10	—	1	—	—	—	—	—	—	—	—	—	—	—	—	—	—
183. Materie plastiche, ecc.	I	1	1	3	—	2	—	1	—	—	—	—	4	16	16	1	3	—	2	—
184. Colori inorganici, ecc.	I	3	2	2	—	2	—	3	—	—	—	—	5	15	15	2	2	—	2	—
185. Vernici, pitture e affini.	I	7	7	51	8	42	7	5	—	—	—	—	19	54	54	5	47	7	40	7
186. Inchiostri, colle, ecc.	I	8	8	22	12	15	10	2	—	—	—	—	3	13	13	2	8	5	8	5
187. Creme e lucidi, ecc.	I	4	4	11	7	9	7	1	—	—	—	—	5	9	9	1	3	3	3	3
188-189. Ind. chimiche diverse	I	—	—	—	—	—	—	—	—	—	—	—	—	—	—	—	—	—	—	—
Totale	I	**536**	**515**	**5.468**	**1.285**	**4.015**	**989**	**170**	**221**	**11.266**	**16**	**6.561**	**1.477**	**16.923**	**21.628**	**166**	**4.434**	**963**	**3.654**	**816**
Servizi generali (in 17 stabilimenti).	I	—	—	331	38	159	2	—	2	110	3	98	95	558	570	—	212	6	154	2
Complesso	I	**536**	**515**	**5.799**	**1.323**	**4.174**	**991**	**170**	**223**	**11.376**	**19**	**6.659**	**1.572**	**17.481**	**22.198**	**166**	**4.646**	**969**	**3.808**	**818**
X. - INDUSTRIE DELLA CARTA E AFFINI																				
190. Classifica carta da macero, ecc.	I	31	31	117	15	62	4	1	—	—	—	—	1	3	3	1	6	—	3	—
191. Paste meccaniche di legno, ecc.	I	7	7	212	54	200	54	7	19	415	3	24	22	335	726	7	212	54	200	54
	A	15	15	93	29	63	19	1	—	—	—	—	1	5	5	1	7	2	4	1
	Tot.	22	22	305	83	263	73	8	19	415	3	24	23	340	731	8	219	56	204	55
192. Patinatura, coloritura, ecc.	I	7	7	73	14	63	14	7	—	—	—	—	33	71	71	7	73	14	63	14
193. Industrie operatrici carta, ecc.	I	101	100	867	577	680	512	42	—	—	—	—	164	232	232	42	665	449	576	428
194. Fabbricaz. oggetti carta-pesta.	I	13	13	34	16	19	13	1	—	—	—	—	1	1	1	1	19	13	18	13
195. Produzione carta carbone, ecc.	I	—	—	—	—	—	—	—	—	—	—	—	—	—	—	—	—	—	—	—
196. Produz. di fibra vulcanizzata	I	—	—	—	—	—	—	—	—	—	—	—	—	—	—	—	—	—	—	—
Totale	A-I	**174**	**173**	**1.396**	**705**	**1.087**	**616**	**59**	**19**	**415**	**3**	**24**	**222**	**647**	**1.038**	**59**	**982**	**532**	**864**	**510**
di cui in esercizi artigiani	A	*15*	*15*	*93*	*29*	*63*	*19*	*1*	—	—	—	—	*1*	*5*	*5*	*1*	*7*	*2*	*4*	*1*
di cui in esercizi industriali	I	*159*	*158*	*1.303*	*676*	*1.024*	*597*	*58*	*19*	*415*	*3*	*24*	*221*	*642*	*1.033*	*58*	*975*	*530*	*860*	*509*
Servizi generali (in 2 stabilimenti).	I	—	—	5	—	—	—	—	—	—	—	—	—	—	—	—	—	—	—	—
Complesso	A-I	**174**	**173**	**1.401**	**705**	**1.087**	**616**	**59**	**19**	**415**	**3**	**24**	**222**	**647**	**1.038**	**59**	**982**	**532**	**864**	**510**
	I	159	158	1.308	676	1.024	597	58	19	415	3	24	221	642	1.033	58	975	530	860	509
XI. - INDUSTRIE POLIGRAFICHE E AFFINI																				
197. Stabilimenti arti grafiche.	I	319	317	2.593	499	1.937	409	249	3	4	—	—	836	1.483	1.487	249	2.474	488	1.906	409
198. Legatorie e rilegatorie.	I	2	2	23	1	22	1	1	—	—	—	—	6	7	7	1	17	—	17	—
	A	95	95	172	103	34	21	3	—	—	—	—	4	4	4	3	17	10	8	5
	Tot.	97	97	195	104	56	22	4	—	—	—	—	10	11	11	4	34	10	25	5
199. Stabilim. e studi fotografici	A	427	426	533	99	24	5	14	—	—	—	—	21	10	10	14	29	10	6	—
200. Uffici di copisteria e affini.	A	42	42	95	65	43	29	—	—	—	—	—	—	—	—	—	—	—	—	—
Totale	A-I	**885**	**882**	**3416**	**767**	**2.060**	**465**	**267**	**3**	**4**	—	—	**867**	**1.504**	**1.508**	**267**	**2.537**	**508**	**1.937**	**414**
di cui in esercizi artigiani	A	*564*	*563*	*800*	*267*	*101*	*55*	*17*	—	—	—	—	*25*	*14*	*14*	*17*	*46*	*20*	*14*	*5*
di cui in esercizi industriali	I	*321*	*319*	*2.616*	*500*	*1.959*	*410*	*250*	*3*	*4*	—	—	*842*	*1.490*	*1.494*	*250*	*2.491*	*488*	*1.923*	*409*
Servizi generali (in 3 stabilimenti).	I	—	—	11	—	6	—	—	—	—	—	—	1	2	2	—	1	—	—	—
Complesso	A-I	**885**	**882**	**3.427**	**767**	**2.066**	**465**	**267**	**3**	**4**	—	—	**868**	**1.506**	**1.510**	**267**	**2.538**	**508**	**1.937**	**414**
	I	321	319	2.627	500	1.965	410	250	3	4	—	—	843	1.492	1.496	250	2.492	488	1.923	409
XII. - INDUSTRIE DEL CUOIO, DELLE PELLI, ECC.																				
201. Lavoraz. di pelli per pelliccerie	I	4	3	10	3	6	3	3	—	—	—	—	6	12	12	2	8	3	6	3
	A	2	2	6	3	—	—	—	—	—	—	—	—	—	—	—	—	—	—	—
	Tot.	6	5	16	6	6	3	3	—	—	—	—	6	12	12	2	8	3	6	3
202. Concerie	I	161	155	2.037	321	1.760	307	115	17	694	9	331	687	3.551	3.914	111	1.903	310	1.687	302
203. Fabbriche di cuoi artificiali.	I	—	—	—	—	—	—	—	—	—	—	—	—	—	—	—	—	—	—	—
204. Fabbriche di cinghie	I	9	9	298	125	279	119	7	—	—	—	—	62	107	107	7	251	100	232	94
	A	376	373	433	23	113	1	1	—	—	—	—	1	1	1	1	4	—	—	—
	Tot.	385	382	731	148	292	120	8	—	—	—	—	63	108	108	8	255	100	232	94
205. Pelletterie e articoli valigeria	I	4	4	74	48	69	48	2	—	—	—	—	5	4	4	2	50	37	47	37
	A	26	25	78	26	28	9	3	—	—	—	—	3	2	2	3	13	4	5	2
	Tot.	30	29	152	74	97	57	5	—	—	—	—	8	6	6	5	63	41	52	39
206. Calzaturifici.	I	118	117	1.800	288	1.638	270	50	2	75	1	35	220	363	403	49	1.062	200	974	193
	A	10.721	10.690	12.729	611	897	43	41	—	—	—	—	55	55	55	41	132	6	58	3
	Tot.	10.839	10.807	14.529	899	2.535	313	91	2	75	1	35	275	418	458	90	1.194	206	1.032	196
206 *bis*. Rip. a macchina calzature	A	31	31	61	3	24	1	12	—	—	—	—	13	10	10	12	40	2	24	1
207. Fabbriche di guanti in pelle	I	145	142	987	469	581	312	13	—	—	—	—	22	28	28	13	297	148	246	132
Totale	A-I	**11.597**	**11.551**	**18.513**	**1.920**	**5.295**	**1.113**	**247**	**19**	**769**	**10**	**366**	**1.074**	**4.133**	**4.536**	**241**	**3.760**	**810**	**3.279**	**767**
di cui in esercizi artigiani	A	*11.156*	*11.121*	*13.307*	*666*	*962*	*54*	*57*	—	—	—	—	*72*	*68*	*68*	*57*	*189*	*12*	*87*	*6*
di cui in esercizi industriali	I	*441*	*430*	*5.206*	*1.254*	*4.333*	*1.059*	*190*	*19*	*769*	*10*	*366*	*1.002*	*4.065*	*4468*	*184*	*3.571*	*798*	*3.192*	*761*
Servizi generali (in 5 stabilimenti).	I	—	—	7	—	—	—	—	—	—	—	—	—	—	—	—	—	—	—	—
Complesso	A-I	**11.597**	**11.551**	**18.520**	**1.920**	**5.295**	**1.113**	**247**	**19**	**769**	**10**	**366**	**1.074**	**4.133**	**4.536**	**241**	**3.760**	**810**	**3.279**	**767**
	I	441	430	5.213	1.254	4.333	1.059	190	19	769	10	366	1.002	4.065	4.468	184	3.571	798	3.192	761

Esercizi, addetti, forza motrice, alla data di censimento

C) COMPARTIMENTI

Segue : TAV. I-C

CAMPANIA

CLASSI SOTTOCLASSI	Industriali (I) Artigiani (A)	ESERCIZI CON E SENZA FORZA MOTRICE — CENSITI — N. Esercizi	ATTIVI — N. Esercizi	ADDETTI — In complesso MF	In complesso F	di cui operai MF	di cui operai F	ESERCIZI CON FORZA MOTRICE — CENSITI — N. Esercizi	MOTORI E GENERATORI — Motori primari N.	Motori primari CV	Generatori di energia elettrica N.	Generatori di energia elettrica CV	Motori elettrici N.	Motori elettrici CV	*Potenza* CV	ATTIVI — N. Esercizi	ADDETTI — In complesso MF	In complesso F	di cui operai MF	di cui operai F
1	2	3	4	5	6	7	8	9	10	11	12	13	14	15	16	17	18	19	20	21
XVI. - INDUSTRIE VARIE																				
261. Oggetti in avorio, corallo, ecc.	A	97	96	269	101	105	39	42	—	—	—	—	65	71	71	42	162	61	88	33
262. Setole, crine animale, pelo, ecc.	I	—	—	—	—	—	—	—	—	—	—	—	—	—	—	—	—	—	—	—
263. Spazzole, spazzolini e pennelli	I	11	11	33	6	16	5	2	—	—	—	—	6	4	4	2	10	5	5	5
264. Timbri, smaltografia.	A	6	6	12	3	5	1	—	—	—	—	—	—	—	—	—	—	—	—	—
265. Cavi e conduttori elettrici.	I	2	2	311	141	291	138	2	—	—	—	—	152	561	561	2	311	141	291	138
266. Gomma elastica e guttaperca	I	5	5	202	107	195	104	5	—	—	—	—	35	595	595	5	202	107	195	104
267. Strumenti musicali.	I	35	35	65	2	19	—	4	—	—	—	—	5	4	4	4	13	1	7	—
268. Giocattoli.	I	—	—	—	—	—	—	—	—	—	—	—	—	—	—	—	—	—	—	—
269. Vulcanizzaz. oggetti gomma.	A	29	29	58	4	17	1	23	—	—	—	—	36	33	33	23	48	2	15	1
270. Fabbricaz. materiali dielettrici	I	1	1	23	9	22	9	1	—	—	—	—	18	52	52	1	23	9	22	9
271. Oggetti in materie plastiche	I	6	6	46	7	32	6	4	—	—	—	—	15	21	21	4	43	7	32	6
272. Fabbr. penne stilogr., mat., ecc.	I	1	1	1	—	—	—	—	—	—	—	—	—	—	—	—	—	—	—	—
273. Industria del tabacco	I	3	3	2.725	2.069	2.603	2.042	3	—	—	—	—	248	794	794	3	2.725	2.069	2.603	2.042
273 *bis*. Stagion., selez., foglie tab.	I	31	26	4.374	3.567	4.287	3.565	12	3	25	—	—	54	173	198	12	3.046	2.514	2.990	2.512
274. Lampade elettriche, ecc.	I	1	1	19	16	16	16	1	—	—	—	—	6	3	3	1	19	16	16	16
275. Laboratori montatura occhiali	A	—	—	—	—	—	—	—	—	—	—	—	—	—	—	—	—	—	—	—
276. Lavoraz. carta pecora, ecc.	A	6	6	15	7	9	4	—	—	—	—	—	—	—	—	—	—	—	—	—
277. Caricamento di proiettili, ecc.	I	—	—	—	—	—	—	—	—	—	—	—	—	—	—	—	—	—	—	—
278. Fabbricazione cartucce, ecc.	I	1	1	1.646	580	1.633	580	1	—	—	—	—	832	3.133	3.133	1	1.646	580	1.633	580
279. Manichini e materiali didattici	A	—	—	—	—	—	—	—	—	—	—	—	—	—	—	—	—	—	—	—
280. Fabbricazione occhiali, ecc.	I	—	—	—	—	—	—	—	—	—	—	—	—	—	—	—	—	—	—	—
Totale	A-I	**235**	**229**	**9.799**	**6.619**	**9.250**	**6.510**	**100**	**3**	**25**	—	—	**1.472**	**5.444**	**5.469**	**100**	**8.248**	**5.512**	**7.897**	**5.446**
di cui in esercizi { *artigiani*	A	*138*	*137*	*354*	*115*	*136*	*45*	*65*	—	—	—	—	*101*	*104*	*104*	*65*	*210*	*63*	*103*	*34*
di cui in esercizi { *industriali.*	I	*97*	*92*	*9.445*	*6.504*	*9.114*	*6.465*	*35*	*3*	*25*	—	—	*1.371*	*5.340*	*5.365*	*35*	*8.038*	*5.449*	*7.794*	*5.412*
Servizi generali (in 2 stabilimenti).	I	—	—	19	—	18	—	—	—	—	—	—	16	47	47	—	19	—	18	—
Complesso	A-I	**235**	**229**	**9.818**	**6.619**	**9.268**	**6.510**	**100**	**3**	**25**	—	—	**1.488**	**5.491**	**5.516**	**100**	**8.267**	**5.512**	**7.915**	**5.446**
	I	**97**	**92**	**9.464**	**6.504**	**9.132**	**6.465**	**35**	**3**	**25**	—	—	**1.387**	**5.387**	**5.412**	**35**	**8.057**	**5.449**	**7.812**	**5.412**
XVII. - PRODUZIONE E DISTRIBUZIONE FORZA MOTRICE E DISTRIBUZIONE DI GAS E ACQUA																				
281. Prod. e distrib. energia elettr.:																				
a) Imprese di produzione	I	47	46	3.065	1	2.666	1	47	225	580952	213	580952	11	44	44	46	3.065	1	2.666	1
b) Imprese di distribuzione.	I	71	71	881	7	697	—	1	—	—	—	—	2	2	2	1	—	—	—	—
282. Distribuzione gas.	I	9	9	317	—	267	—	3	1	5	—	—	6	32	37	3	286	—	239	—
283. Distribuzione acqua.	I	217	217	819	12	487	2	30	5	90	—	—	81	2.304	2.394	30	526	10	304	1
Totale	I	**344**	**343**	**5.082**	**20**	**4.117**	**3**	**81**	**231**	**581047**	**213**	**580952**	**100**	**2.382**	**2.477**	**80**	**3.877**	**11**	**3.209**	**2**
Servizi generali (in 1 stabilimento)	I	—	—	3	—	—	—	—	—	—	—	—	—	—	—	—	—	—	—	—
Complesso	I	**344**	**343**	**5.085**	**20**	**4.117**	**3**	**81**	**231**	**581047**	**213**	**580952**	**100**	**2.382**	**2.477**	**80**	**3.877**	**11**	**3.209**	**2**
COMPLESSO INDUSTRIE																				
Totale	A-I	**71.124**	**69.376**	**231.176**	**53.990**	**146.420**	**39.837**	**7.457**	**1.661**	**633697**	**314**	**594626**	**34.061**	**273.243**	**312.314**	**7.317**	**128.865**	**35.960**	**113.744**	**34.079**
di cui in esercizi { *artigiani*	A	*58.838*	*57.648*	*79.387*	*11.750*	*16.900*	*2.505*	*2.247*	*144*	*6.700*	—	—	*3.842*	*7.054*	*13.754*	*2.223*	*5.976*	*1.064*	*3.270*	*778*
di cui in esercizi { *industriali.*	I	*12.286*	*11.728*	*151.789*	*42.240*	*129.520*	*37.332*	*5.210*	*1.517*	*626997*	*314*	*594626*	*30.219*	*266.189*	*298.560*	*5.094*	*122.889*	*34.896*	*110.474*	*33.301*
Servizi generali (in 86 stabilimenti)	I	—	—	4.148	120	3.177	23	—	33	15.442	27	5.750	669	16.514	26.206	—	3.924	86	3.133	23
Complesso	A-I	**71.124**	**69.376**	**235.324**	**54.110**	**149.597**	**39.860**	**7.457**	**1.694**	**649139**	**341**	**600376**	**34.730**	**289.757**	**338.520**	**7.317**	**132.789**	**36.046**	**116.877**	**34.102**
	I	12.286	11.728	155.937	42.360	132.697	37.355	5.210	1.550	642439	341	600376	30.888	282.703	324.766	5.094	126.813	34.982	113.607	33.324
***B*) SERVIZI**																				
XVIII. - ATTIVITÀ EDITORIALI E AGENZIE DI STAMPA																				
284. Edizioni di libri, periodici, ecc.	—	160	160	432	40	—	—	—	—	—	—	—	—	—	—	—	—	—	—	—
285. Edizioni di stampe varie.	—	2	2	1	—	—	—	—	—	—	—	—	—	—	—	—	—	—	—	—
286. Agenzie di stampa.	—	—	—	—	—	—	—	—	—	—	—	—	—	—	—	—	—	—	—	—
Totale	—	**162**	**162**	**433**	**40**	—	—	—	—	—	—	—	—	—	—	—	—	—	—	—
XIX. - IMPRESE DELLO SPETTACOLO																				
287. Esercizio di teatri, cinema, ecc.	—	244	242	1.247	107	401	8	199	—	—	—	—	348	752	752	198	1.083	96	384	3
288. Compagnie teatrali, ecc.	—	36	36	854	86	12	2	—	—	—	—	—	—	—	—	—	—	—	—	—
289. Imprese spettacoli viaggianti.	—	40	40	167	74	20	1	10	—	—	—	—	11	70	70	10	40	16	12	—
290. Attrezzeria teatrale e scenogr.	—	2	2	3	—	—	—	—	—	—	—	—	—	—	—	—	—	—	—	—
291. Imprese produzione film.	—	—	—	—	—	—	—	—	—	—	—	—	—	—	—	—	—	—	—	—
Totale	—	**322**	**320**	**2.271**	**267**	**433**	**11**	**209**	—	—	—	—	**359**	**822**	**822**	**208**	**1.123**	**112**	**396**	**3**
XX. - SERVIZI IGIENICI, SANITARI E AFFINI																				
292. Stabil. idropinici e idrotermali	—	80	79	571	256	392	210	45	16	80	—	—	84	279	359	45	426	187	314	163
Totale	—	**80**	**79**	**571**	**256**	**392**	**210**	**45**	**16**	**80**	—	—	**84**	**279**	**359**	**45**	**426**	**187**	**314**	**163**
XXI. - SERVIZI DI PULIZIA, DISINFEZIONE E FUNEBRI																				
293. Servizi di pulizia urbana.	—	323	320	4.610	107	4.450	103	1	—	—	—	—	36	102	102	1	2.590	2	2.498	—
293 *bis*. Raccolta e cern. immond.	—	56	56	90	4	44	2	—	—	—	—	—	—	—	—	—	—	—	—	—
294. Servizi di disinfez. e simili	—	87	87	193	70	170	68	1	—	—	—	—	6	15	15	1	30	6	27	6
294 *bis*. Puliz. di locali, mostre, ecc.	—	5	5	6	3	1	—	—	—	—	—	—	—	—	—	—	—	—	—	—
295. Servizi funebri	—	708	708	1.647	20	880	10	—	—	—	—	—	—	—	—	—	—	—	—	—
Totale	—	**1.179**	**1.176**	**6.546**	**204**	**5.545**	**183**	**2**	—	—	—	—	**42**	**117**	**117**	**2**	**2.620**	**8**	**2.525**	**6**
COMPLESSO SERVIZI																				
Complesso	—	**1.743**	**1.737**	**9.821**	**767**	**6.370**	**404**	**256**	**16**	**80**	—	—	**485**	**1.218**	**1.298**	**255**	**4.169**	**307**	**3.235**	**172**
COMPLESSO INDUSTRIE E SERVIZI																				
COMPLESSO	—	**72.867**	**71.113**	**245.145**	**54.877**	**155.967**	**40.264**	**7.713**	**1.710**	**649219**	**341**	**600376**	**35.215**	**290.975**	**339.818**	**7.572**	**136.958**	**36.353**	**120.112**	**34.274**

Esercizi, addetti, forza motrice, alla data di censimento

C) COMPARTIMENTI

Segue: TAV. I-C

PUGLIE

CLASSI / SOTTOCLASSI	Industriali (I) Artigiani (A)	ESERCIZI CON E SENZA FORZA MOTRICE — CENSITI — N. Esercizi	ATTIVI — N. Esercizi	ATTIVI — ADDETTI — In complesso MF	In complesso F	di cui operai MF	di cui operai F	ESERCIZI CON FORZA MOTRICE — CENSITI — N. Esercizi	MOTORI E GENERATORI — Motori primari N.	Motori primari CV	Generatori di energia elettrica N.	Generatori CV	Motori elettrici N.	Motori elettrici CV	Potenza CV	ATTIVI — N. Esercizi	ATTIVI — ADDETTI — In complesso MF	In complesso F	di cui operai MF	di cui operai F
1	2	3	4	5	6	7	8	9	10	11	12	13	14	15	16	17	18	19	20	21
***A*) INDUSTRIE**																				
I. - INDUSTRIE DELLA PESCA																				
1. Pesca in acque marine:																				
a) da terra	A	157	157	183	3	83	—	—	—	—	—	—	—	—	—	—	—	—	—	—
b) con naviglio	A	3.709	3.359	9.550	171	4.921	88	235	235	15.841	—	—	—	—	15.841	217	1.525	28	1.124	22
2. Tonnare e tonnarelle	A	3	2	37	1	32	1	—	—	—	—	—	—	—	—	—	—	—	—	—
3. Allevamenti in acque marine	A	2	2	292	1	255	1	—	—	—	—	—	—	—	—	—	—	—	—	—
4-5 Pesca e allev. in acque interne	A	78	78	24	—	7	—	—	—	—	—	—	—	—	—	—	—	—	—	—
Totale	A	**3.949**	**3.598**	**10.086**	**176**	**5.298**	**90**	**235**	**235**	**15.841**	—	—	—	—	**15.841**	**217**	**1.525**	**28**	**1.124**	**22**
II. - INDUSTRIE ESTRATTIVE																				
6. Ricerche miner. metallici e solfo	I	35	35	224	1	211	—	2	5	66	—	—	—	—	66	2	220	1	208	—
6 *bis*. Ricerche min. non metallici	I	13	10	35	—	28	—	—	—	—	—	—	—	—	—	—	—	—	—	—
7. Miniere minerali metallici	I	—	—	—	—	—	—	—	—	—	—	—	—	—	—	—	—	—	—	—
8. Miniere minerali non metallici	I	—	—	—	—	—	—	—	—	—	—	—	—	—	—	—	—	—	—	—
9. Miniere di solfo	I	—	—	—	—	—	—	—	—	—	—	—	—	—	—	—	—	—	—	—
10. Min. di carbone, cave di torba	I	—	—	—	—	—	—	—	—	—	—	—	—	—	—	—	—	—	—	—
11. Min. combustibili liquidi e gass.	I	—	—	—	—	—	—	—	—	—	—	—	—	—	—	—	—	—	—	—
12. Cave di marmo, pietre, ecc.	I	1.120	1.008	3.198	17	1.034	—	20	23	496	1	18	5	75	553	19	282	—	208	—
13-14. Pietre per macchine, ecc.	I	31	30	114	2	81	—	3	2	50	—	—	4	56	106	3	29	—	27	—
15. Cave di sabbia, ghiaia e pietr.	I	118	97	628	5	484	—	17	20	380	—	—	9	219	599	17	317	—	209	—
16. Produz. salc mar. e di ebolliz.	I	1	1	341	3	320	2	1	4	800	4	750	52	1.107	1.157	1	341	3	320	2
17. Concess. sorgenti acque miner.	A	3	3	—	—	—	—	—	—	—	—	—	—	—	—	—	—	—	—	—
Totale	A-I	**1.321**	**1.184**	**4.540**	**28**	**2.158**	**2**	**43**	**54**	**1.792**	**5**	**768**	**70**	**1.457**	**2.481**	**42**	**1.189**	**4**	**1.062**	**2**
di cui in esercizi — *artigiani*	*A*	*3*	*3*	—	—	—	—	—	—	—	—	—	—	—	—	—	—	—	—	—
di cui in esercizi — *industriali*	*I*	*1.318*	*1.181*	*4.540*	*28*	*2.158*	*2*	*43*	*54*	*1.792*	*5*	*768*	*70*	*1.457*	*2.481*	*42*	*1.189*	*4*	*1.062*	*2*
Servizi generali (in — stabilimenti)	I	—	—	—	—	—	—	—	—	—	—	—	—	—	—	—	—	—	—	—
Complesso	A-I	**1.321**	**1.184**	**4.540**	**28**	**2.158**	**2**	**43**	**54**	**1.792**	**5**	**768**	**70**	**1.457**	**2.481**	**42**	**1.189**	**4**	**1.062**	**2**
	I	1.318	1.181	4.540	28	2.158	2	43	54	1.792	5	768	70	1.457	2.481	42	1.189	4	1.062	2
III. - INDUSTRIE DEL LEGNO E AFFINI																				
18. Produzione di carbone vegetale	A	80	80	412	34	325	33	—	—	—	—	—	—	—	—	—	—	—	—	—
19. Prima lavorazione del legno	I	22	21	325	123	308	123	19	4	60	—	—	79	363	423	19	309	123	293	123
	A	60	60	105	—	12	—	29	—	—	—	—	54	167	167	29	55	—	9	—
	Tot.	82	81	430	123	320	123	48	4	60	—	—	133	530	590	48	364	123	302	123
20. Fabbriche di botti, fusti, ecc.	I	27	27	353	—	312	—	11	—	—	—	—	40	123	123	11	232	—	213	—
	A	343	343	431	2	24	—	9	—	—	—	—	14	36	36	9	20	—	2	—
	Tot.	370	370	784	2	336	—	20	—	—	—	—	54	159	159	20	252	—	215	—
21. Laboratori di falegnami, ecc.	I	39	39	437	—	386	—	31	—	—	—	—	209	683	683	31	379	—	340	—
	A	3.504	3.501	4.641	19	420	2	156	—	—	—	—	280	730	730	156	370	1	120	—
	Tot.	3.543	3.540	5.078	19	806	2	187	—	—	—	—	489	1.413	1.413	187	749	1	460	—
22. Veicoli in legno	A	1.273	1.271	1.838	2	167	—	102	—	—	—	—	156	454	454	102	235	2	61	—
23. Barche, navi, natanti in legno	I	33	33	146	—	80	—	10	—	—	—	—	25	199	199	10	93	—	66	—
24. Fabbriche di mobili, ecc.	I	43	43	485	1	445	—	31	—	—	—	—	150	374	374	31	400	1	370	—
	A	1.136	1.134	1.898	16	446	3	87	—	—	—	—	184	436	436	87	238	2	99	1
	Tot.	1.179	1.177	2.383	17	891	3	118	—	—	—	—	334	810	810	118	638	3	469	1
24 *bis*. Lucidat., dorat., ecc. mobili	A	27	27	32	—	—	—	1	—	—	—	—	1	1	1	1	1	—	—	—
25. Fabbricaz. utensili e accessori	I	1	1	9	4	9	4	1	—	—	—	—	6	10	10	1	9	4	9	4
	A	110	110	147	43	4	1	17	—	—	—	—	30	60	60	17	32	11	1	—
	Tot.	111	111	156	47	13	5	18	—	—	—	—	36	70	70	18	41	15	10	4
26. Lavor. canne palustri, vim., ecc.	I	11	11	93	52	84	51	1	—	—	—	—	1	2	2	1	16	10	15	10
	A	355	355	591	22	89	3	1	—	—	—	—	1	2	2	1	6	—	5	—
	Tot.	366	366	684	74	173	54	2	—	—	—	—	2	4	4	2	22	10	20	10
27. Crine vegetale, trebbia e simili	A	187	187	218	108	3	—	—	—	—	—	—	—	—	—	—	—	—	—	—
28. Fabbriche di scope	I	18	18	35	13	8	7	—	—	—	—	—	—	—	—	—	—	—	—	—
29. Lavorazione del sughero	I	3	3	6	1	2	1	1	—	—	—	—	1	1	1	1	3	1	1	1
30. Farina di legno e legno macin.	A	—	—	—	—	—	—	—	—	—	—	—	—	—	—	—	—	—	—	—
Totale	A-I	**7.272**	**7.264**	**12.202**	**440**	**3.124**	**228**	**507**	**4**	**60**	—	—	**1.231**	**3.641**	**3.701**	**507**	**2.398**	**155**	**1.604**	**139**
di cui in esercizi — *artigiani*	*A*	*7.075*	*7.068*	*10.313*	*246*	*1.490*	*42*	*402*	—	—	—	—	*720*	*1.886*	*1.886*	*402*	*957*	*16*	*297*	*1*
di cui in esercizi — *industriali*	*I*	*197*	*196*	*1.889*	*194*	*1.634*	*186*	*105*	*4*	*60*	—	—	*511*	*1.755*	*1.815*	*105*	*1.441*	*139*	*1.307*	*138*
Servizi generali (in 4 stabilimenti)	I	—	—	11	—	5	—	—	2	46	—	—	7	18	64	—	7	—	5	—
Complesso	A-I	**7.272**	**7.264**	**12.213**	**440**	**3.129**	**228**	**507**	**6**	**106**	—	—	**1.238**	**3.659**	**3.765**	**507**	**2.405**	**155**	**1.609**	**139**
	I	197	196	1.900	194	1.639	186	105	6	106	—	—	518	1.773	1.879	105	1.448	139	1.312	138
IV. - INDUSTRIE ALIMENTARI																				
31. Esercizio macchine agrarie	A	847	847	5.101	—	4.254	—	—	—	—	—	—	—	—	—	—	—	—	—	—
32. Trebbiatr. e sgranatr. per cereali	A	1.045	1.045	—	—	—	—	—	—	—	—	—	—	—	—	—	—	—	—	—
33. Magazz. conservaz. cereali, ecc.	I	7	7	21	2	8	—	5	—	—	—	—	12	39	39	5	17	—	8	—
34. Lavorazioni del riso	I	—	—	—	—	—	—	—	—	—	—	—	—	—	—	—	—	—	—	—
35-36. Molini per cereali	I	450	435	2.206	82	1.510	39	441	246	8.596	16	454	501	10.884	19.026	428	2.198	82	1.508	39
37-38. Forni per panificazione	I	2.935	2.898	7.039	1.966	2.078	257	460	26	237	3	35	682	1.733	1.935	447	2.144	168	1.279	18
39. Pastifici	I	91	83	1.539	157	1.402	147	87	36	1.450	15	356	1.069	2.929	4.023	79	1.514	150	1.383	143
39 *bis*. Produzione di paste fresche	A	43	43	49	4	31	3	—	—	—	—	—	—	—	—	—	—	—	—	—
40-41. Biscotti, panettoni, ecc.	I	384	383	759	202	233	38	80	—	—	—	—	117	124	124	80	259	60	163	36
42-42 *bis*. Cacao, cioccolata, ecc.	I	5	5	37	15	27	14	5	—	—	—	—	15	43	43	5	37	15	27	14
	A	68	68	109	62	68	39	—	—	—	—	—	—	—	—	—	—	—	—	—
	Tot.	73	73	146	77	95	53	5	—	—	—	—	15	43	43	5	37	15	27	14
43. Pubblici macelli	I	159	159	218	6	47	3	6	—	—	—	—	19	101	101	6	38	—	21	—
44-44 *bis*. Conser. e lav. delle carni	I	—	—	—	—	—	—	—	—	—	—	—	—	—	—	—	—	—	—	—
	A	229	229	156	5	98	3	—	—	—	—	—	—	—	—	—	—	—	—	—
	Tot.	229	229	156	5	98	3	—	—	—	—	—	—	—	—	—	—	—	—	—
45-45 *bis*. Produzione di gelati	A	922	922	—	—	—	—	419	—	—	—	—	528	463	463	419	—	—	—	—
46. Prodotti alimentari della pesca	I	14	14	35	17	5	4	2	1	47	—	—	26	84	131	2	10	4	5	4
47. Lavorazione del baccalà	I	1	1	34	22	31	22	1	—	—	—	—	8	83	83	1	34	22	31	22
48. Produzione di mangimi	I	2	1	1	—	—	—	2	—	—	—	—	4	56	56	1	1	—	—	—
49. Conserv. e trasform. frutta, ecc.	I	266	262	1.488	1.188	1.285	1.131	42	5	118	—	—	88	332	450	40	1.061	872	1.015	872
49 *bis*. Essiccazione delle castagne	A	—	—	—	—	—	—	—	—	—	—	—	—	—	—	—	—	—	—	—
50-50 *bis*-51. Lavoraz. latte e deriv.	I	240	240	622	85	247	25	19	1	14	—	—	42	59	73	19	142	38	86	25
	A	585	585	—	—	—	—	—	—	—	—	—	—	—	—	—	—	—	—	—
	Tot.	825	825	622	85	247	25	19	1	14	—	—	42	59	73	19	142	38	86	25

Esercizi, addetti, forza motrice, alla data di censimento

C) COMPARTIMENTI

Segue : Tav. I-C

CAMPANIA

Classi / Sottoclassi	Industriali (I) Artigiani (A)	Esercizi con e senza forza motrice: Censiti N. Esercizi	Esercizi con e senza forza motrice: Attivi N. Esercizi	Attivi addetti In complesso MF	Attivi addetti In complesso F	Attivi addetti di cui operai MF	Attivi addetti di cui operai F	Esercizi con forza motrice: Censiti N. Esercizi	Motori e generatori: Motori primari N.	Motori primari CV	Generatori di energia elettrica N.	Generatori di energia elettrica CV	Motori elettrici N.	Motori elettrici CV	Potenza CV	Attivi N. Esercizi	Attivi addetti In complesso MF	Attivi addetti In complesso F	Attivi addetti di cui operai MF	Attivi addetti di cui operai F
1	2	3	4	5	6	7	8	9	10	11	12	13	14	15	16	17	18	19	20	21
XIII. - INDUSTRIE TESSILI																				
208. Produzione del seme-bachi. .	I	—	—	—	—	—	—	—	—	—	—	—	—	—	—	—	—	—	—	—
209. Impianti essiccazione bozzoli	I	2	1	2	—	2	—	—	—	—	—	—	—	—	—	—	—	—	—	—
210. Trattura seta e filatura bozzoli	I	3	1	44	43	44	43	2	2	22	—	—	2	11	33	—	—	—	—	—
211. Torcitura seta, ecc..	I	1	1	9	9	8	8	1	—	—	—	—	6	4	4	1	9	9	8	8
212. Tessitura seta, ecc.	I	18	16	708	431	689	429	9	—	—	—	—	83	169	169	9	662	424	645	422
	I	92	87	151	84	24	13	5	—	—	—	—	5	3	3	5	18	10	4	2
	A	110	103	859	515	713	442	14	—	—	—	—	88	172	172	14	680	434	649	424
213. Lavoraz. cascami seta, ecc. .	Tot.	—	—	—	—	—	—	—	—	—	—	—	—	—	—	—	—	—	—	—
214. Classificaz. degli stracci, ecc. .	I	13	13	56	11	38	8	1	—	—	—	—	2	20	20	1	3	—	2	—
215. Filatura e ritorcitura cotone	I	14	13	3.289	2.831	3.240	2.820	11	—	—	—	—	1.301	11.926	11.926	10	3.239	2.792	3.194	2.781
216. Tessitura cotone puro o misto	I	117	114	3.144	2.496	2.999	2.403	32	7	1.334	4	1.249	1.311	4.433	4.518	30	3.025	2.387	2.966	2.376
217. Pettinatura lana e altre fibre	I	1	1	1	—	—	—	1	—	—	—	—	1	2	2	1	1	—	—	—
217 *bis*. Filat. lana pettinata, ecc.	I	5	5	12	3	3	3	4	—	—	—	—	9	17	17	4	11	3	3	3
218. Filat. cardata lana vergine ecc.	I	13	13	35	10	25	9	12	1	2	—	—	20	95	97	12	34	10	25	9
219. Lavat. mecc. lana materassi .	I	3	2	29	17	26	15	3	—	—	—	—	24	95	95	2	29	17	26	15
220. Tessitura della lana.	I	11	11	22	11	15	5	5	—	—	—	—	6	15	15	5	16	5	15	5
221. Lav. a mano della lana, ecc.	A	73	73	92	78	6	5	8	—	—	—	—	12	25	25	8	19	16	5	4
222. Produz. di feltri di lana e pelo	I	—	—	—	—	—	—	—	—	—	—	—	—	—	—	—	—	—	—	—
223. Fibre tessili artificiali, ecc. . .	I	1	1	1.453	42	1.358	34	1	3	2.400	3	815	547	6.821	8.406	1	1.453	42	1.358	34
224. Fabbr. tessuti a maglia, ecc.	I	13	12	499	465	488	462	8	—	—	—	—	80	107	107	7	476	446	466	443
	A	345	342	418	373	15	13	5	—	—	—	—	7	7	7	5	19	17	7	6
	Tot.	358	354	917	838	503	475	13	—	—	—	—	87	114	114	12	495	463	473	449
225. Pettinatura lino e canapa, ecc.	I	52	52	3.117	2.789	3.082	2.778	17	5	1.015	—	—	201	4.288	5.303	17	2.841	2.548	2.834	2.547
	A	37	37	88	60	15	10	—	—	—	—	—	—	—	—	—	—	—	—	—
	Tot.	89	89	3.205	2.849	3.097	2.788	17	5	1.015	—	—	201	4.288	5.303	17	2.841	2.548	2.834	2.547
225 *bis*. Maceraz. e stigliatura lino	I	—	—	—	—	—	—	—	—	—	—	—	—	—	—	—	—	—	—	—
226. Tessitura lino, canapa e ramiè	I	22	22	756	481	735	479	14	3	55	—	—	56	370	425	14	542	469	523	467
	A	218	218	238	184	4	3	—	—	—	—	—	—	—	—	—	—	—	—	—
	Tot.	240	240	994	665	739	482	14	3	55	—	—	56	370	425	14	542	469	523	467
227. Disintegraz., cotonizz. canapa	I	2	2	55	38	51	38	1	2	84	1	46	7	18	56	1	52	36	49	36
228. Filatura e tessitura della iuta	I	5	5	707	548	687	542	1	2	710	—	—	23	956	1.666	1	692	534	678	533
229. Cordami cot., ecc.-Reti pesca	I	10	10	274	171	271	171	5	—	—	—	—	37	490	490	5	174	123	174	123
	A	85	85	183	109	12	7	1	—	—	—	—	3	30	30	1	3	2	2	1
	Tot.	95	95	457	280	283	178	6	—	—	—	—	40	520	520	6	177	125	176	124
230. Passamanerie varie..	I	13	13	140	129	130	127	5	—	—	—	—	43	29	29	5	75	69	71	68
	A	34	34	111	102	46	42	5	—	—	—	—	9	6	6	5	26	24	10	9
	Tot.	47	47	251	231	176	169	10	—	—	—	—	52	35	35	10	101	93	81	77
231. Tulli, veli, pizzi, nastri, ecc. .	I	3	3	76	71	74	70	2	—	—	—	—	47	14	14	2	50	45	49	45
	A	196	195	284	265	52	48	1	—	—	—	—	1	1	1	1	1	1	—	—
	Tot.	199	198	360	336	126	118	3	—	—	—	—	48	15	15	3	51	46	49	45
232. Tele cerate, verniciat. tessuti	I	—	—	—	—	—	—	—	—	—	—	—	—	—	—	—	—	—	—	—
233. Fabbriche di tappeti da terra	I	—	—	—	—	—	—	—	—	—	—	—	—	—	—	—	—	—	—	—
234. Acces. non met. per filati, ecc.	I	1	1	19	—	18	—	1	—	—	—	—	1	15	15	1	19	—	18	—
235. Fabbric. nastri e tessuti elastici	I	—	—	—	—	—	—	—	—	—	—	—	—	—	—	—	—	—	—	—
236. Filatura e tessitura amianto .	I	—	—	—	—	—	—	—	—	—	—	—	—	—	—	—	—	—	—	—
237. Tintoria, candeg. stampa, ecc.	I	50	49	853	290	806	282	23	—	—	—	—	338	2.986	2.986	23	794	267	765	261
Totale . . .	A-I	**1.453**	**1.432**	**16.865**	**12.141**	**14.963**	**10.867**	**184**	**25**	**5.622**	**8**	**2.110**	**4.182**	**32.953**	**36.465**	**177**	**14.283**	**10.296**	**13.897**	**10.198**
di cui in esercizi { *artigiani* . .	A	*1.080*	*1.071*	*1.565*	*1.255*	*174*	*141*	*25*	—	—	—	—	*37*	*72*	*72*	*25*	*86*	*70*	*28*	*22*
di cui in esercizi { *industriali*. .	I	*373*	*361*	*15.300*	*10.886*	*14.789*	*10.726*	*159*	*25*	*5.622*	*8*	*2.110*	*4.145*	*32.881*	*36.393*	*152*	*14.197*	*10.226*	*13.869*	*10.176*
Servizi generali (in 23 stabilimenti).	I	—	—	543	39	354	4	—	9	1.207	9	646	60	672	1.233	—	483	37	324	4
Complesso . . .	A-I	**1.453**	**1.432**	**17.408**	**12.180**	**15.317**	**10.871**	**184**	**34**	**6.829**	**17**	**2.756**	**4.242**	**33.625**	**37.698**	**177**	**14.766**	**10.333**	**14.221**	**10.202**
	I	**373**	**361**	**15.843**	**10.925**	**15.143**	**10.730**	**159**	**34**	**6.829**	**17**	**2.756**	**4.205**	**33.553**	**37.626**	**152**	**14.680**	**10.263**	**14.193**	**10.180**
XIV. - INDUSTRIE DEL VESTIARIO, ABBIGLIAMENTO, ECC.																				
238. Fabbricaz. feltri e cappelli, ecc.	I	7	6	35	22	28	20	—	—	—	—	—	—	—	—	—	—	—	—	—
	A	78	78	198	64	27	9	1	—	—	—	—	1	1	1	1	4	1	2	1
	Tot.	85	84	233	86	55	29	1	—	—	—	—	1	1	1	1	4	1	2	1
239. Laboratori di modisteria. . .	A	225	225	496	399	173	139	1	—	—	—	—	1	1	1	1	8	6	4	3
240. Confezione di abiti.	I	75	74	1.214	819	1.100	782	11	—	—	—	—	31	29	29	11	549	411	533	408
	A	9.110	9.102	12.399	3.695	1.161	345	4	—	—	—	—	4	1	1	4	21	6	11	3
	Tot.	9.185	9.176	13.613	4.514	2.261	1.127	15	—	—	—	—	35	30	30	15	570	417	544	411
241. Fabbr. calzature non in pelle	A	36	36	74	3	15	1	4	—	—	—	—	4	12	12	4	25	1	10	—
242. Confezione di biancheria. . .	I	32	32	1.113	994	1.051	975	15	—	—	—	—	81	101	101	15	969	900	918	886
	A	784	780	1.079	963	107	95	—	—	—	—	—	—	—	—	—	—	—	—	—
	Tot.	816	812	2.192	1.957	1.158	1.070	15	—	—	—	—	81	101	101	15	969	900	918	886
243. Labor. materassaio e tappezz.	A	176	176	264	47	37	6	—	—	—	—	—	—	—	—	—	—	—	—	—
244. Confezione di busti e simili .	A	52	52	95	76	23	18	3	—	—	—	—	2	4	4	3	7	6	1	1
245. Fabbricazione di ombrelli. . .	A	94	94	139	39	20	5	7	—	—	—	—	7	4	4	7	33	9	16	4
246. Confez. accessori del vestiario	I	21	21	85	67	48	46	1	—	—	—	—	5	1	1	1	5	3	2	2
247. Oggetti di ornamento. . . .	A	44	44	235	157	155	106	3	—	—	—	—	6	4	4	3	100	67	95	63
248. Produzione di bottoni. . . .	I	3	3	3	—	—	—	1	—	—	—	—	1	1	1	1	1	—	—	—
249. Confez. di bandiere, vele, ecc.	A	37	37	301	265	236	208	6	—	—	—	—	17	23	23	6	199	175	191	168
250. Fabbricaz. di guanti in stoffa	A	8	8	64	51	42	34	1	—	—	—	—	4	3	3	1	33	26	32	26
251. Confezione pelliccerie.	A	59	59	203	123	80	49	3	—	—	—	—	3	1	1	3	13	8	9	5
252. Lavanderie, tintorie, ecc. . .	A	580	579	1.332	923	593	411	22	—	—	—	—	134	311	311	22	535	370	498	345
253. Confezione di parrucche, ecc.	A	11	11	16	7	—	—	—	—	—	—	—	—	—	—	—	—	—	—	—
254. Penne e piume ornamentali	I	4	4	9	5	4	4	—	—	—	—	—	—	—	—	—	—	—	—	—
255. Tintoria di paglia, truciolo, ecc.	A	1	1	1	1	—	—	—	—	—	—	—	—	—	—	—	—	—	—	—
Totale . . .	A-I	**11.437**	**11.422**	**19.355**	**8.720**	**4.900**	**3.247**	**83**	—	—	—	—	**301**	**497**	**497**	**83**	**2.502**	**1.989**	**2.322**	**1.915**
di cui in esercizi { *artigiani* . .	A	*11.295*	*11.282*	*16.896*	*6.813*	*2.669*	*1.420*	*55*	—	—	—	—	*183*	*365*	*365*	*55*	*978*	*675*	*869*	*619*
di cui in esercizi { *industriali*. .	I	*142*	*140*	*2.459*	*1.907*	*2.231*	*1.827*	*28*	—	—	—	—	*118*	*132*	*132*	*28*	*1.524*	*1.314*	*1.453*	*1.296*
Servizi generali (in 7 stabilimenti).	I	—	—	14	1	—	—	—	—	—	—	—	1	1	1	—	3	1	—	—
Complesso . . .	A-I	**11.437**	**11.422**	**19.369**	**8.721**	**4.900**	**3.247**	**83**	—	—	—	—	**302**	**498**	**498**	**83**	**2.505**	**1.990**	**2.322**	**1.915**
	I	**142**	**140**	**2.473**	**1.908**	**2.231**	**1.827**	**28**	—	—	—	—	**119**	**133**	**133**	**28**	**1.527**	**1.315**	**1.453**	**1.296**
XV. - INDUSTRIE FONO-CINEMATOGRAFICHE																				
256. Stabilimenti produzione film .	I	—	—	—	—	—	—	—	—	—	—	—	—	—	—	—	—	—	—	—
257. Sincronizzaz. e doppiaggio film	I	—	—	—	—	—	—	—	—	—	—	—	—	—	—	—	—	—	—	—
258. Stabil. sviluppo e stampa film	I	—	—	—	—	—	—	—	—	—	—	—	—	—	—	—	—	—	—	—
259. Incisione, edizione fonografica	I	1	1	19	1	—	—	1	—	—	—	—	2	4	4	1	19	1	—	—
260. Fabbr. stampa dischi fonogr.	I	1	1	3	—	2	—	1	—	—	—	—	2	7	7	1	3	—	2	—
Totale . . .	I	**2**	**2**	**22**	**1**	**2**	—	**2**	—	—	—	—	**4**	**11**	**11**	**2**	**22**	**1**	**2**	—

Esercizi, addetti, forza motrice, alla data di censimento

C) COMPARTIMENTI

Segue : Tav. I-C

Puglie

Classi / Sottoclassi	Industriali (I) Artigiani (A)	Esercizi con e senza forza motrice: Censiti N. Esercizi	Esercizi con e senza forza motrice: Attivi N. Esercizi	Attivi Addetti In complesso MF	Attivi Addetti In complesso F	Attivi Addetti di cui operai MF	Attivi Addetti di cui operai F	Esercizi con forza motrice: Censiti N. Esercizi	Motori primari N.	Motori primari CV	Generatori di energia elettrica N.	Generatori di energia elettrica CV	Motori elettrici N.	Motori elettrici CV	Potenza CV	Attivi N. Esercizi	Attivi Addetti In complesso MF	Attivi Addetti In complesso F	Attivi Addetti di cui operai MF	Attivi Addetti di cui operai F
1	2	3	4	5	6	7	8	9	10	11	12	13	14	15	16	17	18	19	20	21
Segue: IV - Industrie alimentari																				
52. Frantoi a forza inanimata	I	1.755	1.736	11.560	75	9.491	30	1.746	183	3.084	12	238	2.773	11.680	14.526	1.727	11.475	75	9.413	30
per olive a forza animata	A	1.811	1.429	—	—	—	—	—	—	—	—	—	—	—	—	—	—	—	—	—
53. Produzione di vini e aceti	I	1.250	1.154	2.126	77	1.395	59	676	131	1.575	14	328	1.808	7.317	8.564	632	1.684	47	1.171	39
54. Distillerie alcole 2ª categ., ecc.	I	82	81	997	13	888	6	54	18	392	7	263	280	833	962	54	936	7	859	6
55. Produzione di malto	I	—	—	—	—	—	—	—	—	—	—	—	—	—	—	—	—	—	—	—
56. Produzione di birra	I	2	2	147	33	138	31	2	3	375	3	424	94	551	502	2	147	33	138	31
57. Produzione di estratti di malto	I	—	—	—	—	—	—	—	—	—	—	—	—	—	—	—	—	—	—	—
58. Produz. bevande gassate, ecc.	I	98	98	227	41	66	10	28	—	—	—	—	30	35	35	28	84	15	39	7
59. Lavoraz. semi non oleosi, ecc.	A	—	—	—	—	—	—	—	—	—	—	—	—	—	—	—	—	—	—	—
60-61. Torrefazione del caffè	A	18	18	14	2	10	1	—	—	—	—	—	—	—	—	—	—	—	—	—
62. Produz. di surrogati del caffè	I	2	2	4	2	3	1	2	—	—	—	—	5	5	5	2	4	2	3	1
63. Produz. estratti, dadi, ecc.	I	—	—	—	—	—	—	—	—	—	—	—	—	—	—	—	—	—	—	—
64. Produz. e raffinaz. zucchero	I	—	—	—	—	—	—	—	—	—	—	—	—	—	—	—	—	—	—	—
65. Lavorazione del miele	I	1	1	3	1	—	—	—	—	—	—	—	—	—	—	—	—	—	—	—
66-67. Frigoriferi e fabbr. ghiaccio	I	62	61	227	5	156	2	61	22	1.217	8	470	192	2.260	3.007	60	217	5	146	2
68. Frantoi per semi oleosi	A	2	2	—	—	—	—	—	—	—	—	—	—	—	—	—	—	—	—	—
69. Produz. e raffinaz. oli vegetali	I	42	41	2.641	10	2.494	10	34	53	3.574	22	1.304	300	2.203	4.473	33	2.621	10	2.485	10
Totale	A-I	**13.418**	**12.852**	**37.360**	**4.072**	**25.965**	**1.875**	**4.172**	**725**	**20.679**	**100**	**3.872**	**8.593**	**41.814**	**58.621**	**4.070**	**24.623**	**1.605**	**19.780**	**1.299**
di cui in esercizi artigiani	A	*5.570*	*5.188*	*5.429*	*73*	*4.461*	*46*	*419*	—	—	—	—	*528*	*463*	*463*	*419*	—	—	—	—
di cui in esercizi industriali	I	*7.848*	*7.664*	*31.931*	*3.999*	*21.504*	*1.829*	*3.753*	*725*	*20.679*	*100*	*3.872*	*8.065*	*41.351*	*58.158*	*3.651*	*24.623*	*1.605*	*19.780*	*1.299*
Servizi generali (in 4 stabilimenti)	I	—	—	21	—	4	—	—	12	633	—	—	14	76	709	—	20	—	4	—
Complesso	A-I	**13.418**	**12.852**	**37.381**	**4.072**	**25.969**	**1.875**	**4.172**	**737**	**21.312**	**100**	**3.872**	**8.607**	**41.890**	**59.330**	**4.070**	**24.643**	**1.605**	**19.784**	**1.299**
	I	7.848	7.664	31.952	3 999	21.508	1.829	3.753	737	21.312	100	3.872	8.079	41.427	58.867	3.651	24.643	1.605	19.784	1.299
V. - Industrie metallurgiche																				
70. Prod. ghisa, acciaio, ferroleghe	I	1	1	130	—	130	—	—	—	—	—	—	—	—	—	—	—	—	—	—
71. Prima lavoraz. ferro e acciaio	I	1	1	116	—	116	—	1	1	600	—	—	—	—	600	1	116	—	116	—
72. Pezzi acciaio, fucin. e stamp.	I	1	1	4	—	4	—	—	—	—	—	—	—	—	—	—	—	—	—	—
73. Trafil., lamin. ferro e acciaio	I	—	—	—	—	—	—	—	—	—	—	—	—	—	—	—	—	—	—	—
74. Metalli diversi dal ferro, ecc.	I	—	—	—	—	—	—	—	—	—	—	—	—	—	—	—	—	—	—	—
75. 1ª lav. metalli diversi dal ferro	I	—	—	—	—	—	—	—	—	—	—	—	—	—	—	—	—	—	—	—
76. Catenifici	I	1	1	4	—	3	—	1	—	—	—	—	4	15	15	1	4	—	3	—
Totale	I	**4**	**4**	**254**	—	**253**	—	**2**	**1**	**600**	—	—	**4**	**15**	**615**	**2**	**120**	—	**119**	—
Servizi generali (in 1 stabilimento)	I	—	—	180	—	167	—	—	4	950	4	802	73	850	998	—	180	—	167	—
Complesso	I	**4**	**4**	**434**	—	**420**	—	**2**	**5**	**1.550**	**4**	**802**	**77**	**865**	**1.613**	**2**	**300**	—	**286**	—
VI. - Industrie meccaniche																				
77. Artigiani meccanici	A	5.560	5.276	7.761	101	1.140	14	438	3	22	—	—	890	1.376	1.398	422	1.248	16	568	7
78 a 123 125 a 137. Stab. meccanici	I	69	69	10.653	62	9.864	44	68	29	10.232	22	9.064	1.703	20.835	22.003	68	10.642	62	9.853	44
137 *bis*. Officine meccaniche FF. SS.	I	8	8	1.021	2	997	1	8	—	—	—	—	138	1.676	1.676	8	1.021	2	997	1
	A	—	—	—	—	—	—	—	—	—	—	—	—	—	—	—	—	—	—	—
	Tot.	8	8	1.021	2	997	1	8	—	—	—	—	138	1.676	1.676	8	1.021	2	997	1
124. Demolizione di navi	I	—	—	—	—	—	—	—	—	—	—	—	—	—	—	—	—	—	—	—
137 *ter*. Imprese installat. d'impianti	I	5	4	188	1	177	—	—	—	—	—	—	—	—	—	—	—	—	—	—
Totale	A-I	**5.642**	**5.357**	**19.623**	**166**	**12.178**	**59**	**514**	**32**	**10.254**	**22**	**9.064**	**2.731**	**23.887**	**25.077**	**498**	**12 911**	**80**	**11.418**	**52**
di cui in esercizi artigiani	A	*5.560*	*5.276*	*7.761*	*101*	*1.140*	*14*	*438*	*3*	*22*	—	—	*890*	*1.376*	*1.398*	*422*	*1.248*	*16*	*568*	*7*
di cui in esercizi industriali	I	*82*	*81*	*11.862*	*65*	*11.038*	*45*	*76*	*29*	*10.232*	*22*	*9.064*	*1.841*	*22.511*	*23.679*	*76*	*11.663*	*64*	*10.850*	*45*
Servizi generali (in 3 stabilimenti)	I	—	—	191	1	156	—	—	—	—	—	—	8	17	17	—	10	—	7	—
Complesso	A-I	**5.642**	**5.357**	**19.814**	**167**	**12.334**	**59**	**514**	**32**	**10.254**	**22**	**9.064**	**2.739**	**23.904**	**25.094**	**498**	**12.921**	**80**	**11.425**	**52**
	I	**82**	**81**	**12.053**	**66**	**11.194**	**45**	**76**	**29**	**10.232**	**22**	**9.064**	**1.849**	**22.528**	**23.696**	**76**	**11.673**	**64**	**10.857**	**45**
VII. - Industrie che lavorano i minerali non metallici																				
138. Macinaz., lavaggio minerali	I	36	36	192	—	157	—	33	15	213	—	—	24	252	465	33	180	—	146	—
139. Cantieri da scalpellino, ecc.	I	37	37	463	—	433	—	26	8	140	—	—	108	806	946	26	396	—	375	—
	A	153	153	261	—	45	—	26	—	—	—	—	48	161	161	26	74	—	20	—
	Tot.	190	190	724	—	478	—	52	8	140	—	—	156	967	1.107	52	470	—	395	—
140. Lavoraz. artist. marmi e pietre	I	7	7	26	—	23	—	2	—	—	—	—	4	20	20	2	10	—	8	—
	A	52	52	89	—	25	—	14	—	—	—	—	24	79	79	14	32	—	12	—
	Tot.	59	59	115	—	48	—	16	—	—	—	—	28	99	99	16	42	—	20	—
141-141 *bis*. Lav. pietre dure e prez.	I	—	—	—	—	—	—	—	—	—	—	—	—	—	—	—	—	—	—	—
	A	—	—	—	—	—	—	—	—	—	—	—	—	—	—	—	—	—	—	—
	Tot.	—	—	—	—	—	—	—	—	—	—	—	—	—	—	—	—	—	—	—
142. Fornaci e molini da gesso, ecc.	I	16	16	969	2	927	2	9	9	2.458	5	1.394	362	9.519	10.583	9	925	2	888	2
	A	156	153	519	8	165	3	9	—	—	—	—	9	58	58	9	24	—	8	—
	Tot.	172	169	1.488	10	1.092	5	18	9	2.458	5	1.394	371	9.577	10.641	18	949	2	896	2
143. Fornaci da laterizi	I	22	20	559	34	535	34	13	9	479	2	26	17	185	638	11	513	34	496	34
	A	117	116	363	48	111	14	1	—	—	—	—	1	15	15	1	7	1	2	—
	Tot.	139	136	922	82	646	48	14	9	479	2	26	18	200	653	12	520	35	498	34
144. Oggetti in grès, ecc.	I	1	1	4	—	4	—	—	—	—	—	—	—	—	—	—	—	—	—	—
145. Industria della ceramica	I	10	10	88	—	86	—	3	—	—	—	—	4	29	29	3	41	—	39	—
	A	213	213	476	8	107	2	2	—	—	—	—	2	4	4	2	9	—	3	—
	Tot.	223	223	564	8	193	2	5	—	—	—	—	6	33	33	5	50	—	42	—
146. Oggetti in cemento, gesso ecc.	I	49	45	913	118	862	118	41	11	199	2	21	160	710	888	40	905	118	855	118
	A	97	96	216	18	57	5	20	—	—	—	—	27	49	49	20	62	6	22	1
	Tot.	146	141	1.129	136	919	123	61	11	199	2	21	187	759	937	60	967	124	877	119
147. Abrasivi flessibili, rigidi, ecc.	I	—	—	—	—	—	—	—	—	—	—	—	—	—	—	—	—	—	—	—
148. Fabbricaz. e lavoraz. vetro	I	9	9	148	3	131	3	8	—	—	—	—	69	186	186	8	147	3	131	3
149. Lavori artistici in mosaico	A	—	—	—	—	—	—	—	—	—	—	—	—	—	—	—	—	—	—	—
Totale	A-I	**975**	**964**	**5.286**	**239**	**3.668**	**181**	**207**	**52**	**3.489**	**9**	**1.441**	**859**	**12.073**	**14.121**	**204**	**3.325**	**164**	**3.005**	**158**
di cui in esercizi artigiani	A	*788*	*783*	*1.924*	*82*	*510*	*24*	*72*	—	—	—	—	*111*	*366*	*366*	*72*	*208*	*7*	*67*	*1*
di cui in esercizi industriali	I	*187*	*181*	*3.362*	*157*	*3.158*	*157*	*135*	*52*	*3.489*	*9*	*1.441*	*748*	*11.707*	*13.755*	*132*	*3.117*	*157*	*2.938*	*157*
Servizi generali (in 7 stabilimenti)	I	—	—	22	—	10	—	—	1	12	—	—	5	35	47	—	12	—	8	—
Complesso	A-I	**975**	**964**	**5.308**	**239**	**3.678**	**181**	**207**	**53**	**3.501**	**9**	**1.441**	**864**	**12.108**	**14.168**	**204**	**3.337**	**164**	**3.013**	**158**
	I	**187**	**181**	**3.384**	**157**	**3.168**	**157**	**135**	**53**	**3.501**	**9**	**1.441**	**753**	**11.742**	**13.802**	**132**	**3.129**	**157**	**2.946**	**157**
VIII. - Industrie edilizie																				
150 a 156. Imprese edilizie	I	842	576	11.143	8	10.410	8	82	92	1.071	3	61	126	611	1.621	72	3.173	4	3.046	4
150 *bis*. Artigiani edili	A	3.479	3.478	5.395	38	996	7	—	—	—	—	—	—	—	—	—	—	—	—	—
Totale	A-I	**4.321**	**4.054**	**16.538**	**46**	**11.406**	**15**	**82**	92	1.071	3	61	126	611	1.621	72	3.173	4	3.046	4

Esercizi, addetti, forza motrice, alla data di censimento

C) COMPARTIMENTI

Segue: TAV. I-C

PUGLIE

CLASSI SOTTOCLASSI	Industriali (I) Artigiani (A)	ESERCIZI CON E SENZA FORZA MOTRICE — CENSITI — N. Esercizi	ATTIVI — N. Esercizi	ATTIVI — ADDETTI — In complesso — MF	In complesso — F	di cui operai — MF	di cui operai — F	ESERCIZI CON FORZA MOTRICE — CENSITI — N. Esercizi	MOTORI E GENERATORI — Motori primari — N.	Motori primari — CV	Generatori di energia elettrica — N.	Generatori di energia elettrica — CV	Motori elettrici — N.	Motori elettrici — CV	*Potenza* CV	ATTIVI — N. Esercizi	ATTIVI — ADDETTI — In complesso — MF	In complesso — F	di cui operai — MF	di cui operai — F
1	2	3	4	5	6	7	8	9	10	11	12	13	14	15	16	17	18	19	20	21
IX. - INDUSTRIE CHIMICHE																				
157. Chimico-estrattive, ecc.	I	—	—	—	—	—	—	—	—	—	—	—	—	—	—	—	—	—	—	—
158. Polveri da caccia, da mina, ecc.	I	56	55	170	12	50	—	—	—	—	—	—	—	—	—	—	—	—	—	—
159. Prodotti azotati, ecc.	I	—	—	—	—	—	—	—	—	—	—	—	—	—	—	—	—	—	—	—
160. Acido solforico, ecc.	I	4	4	116	—	99	—	3	1	35	1	33	105	911	913	3	111	—	96	—
161. Anticrittogamici, ecc.	I	1	1	4	—	4	—	1	—	—	—	—	29	76	76	1	4	—	4	—
162. Soda, potassa, cloro, ecc.	I	62	21	61	—	52	—	2	1	1.470	1	1.469	24	430	431	2	21	—	20	—
163. Elettrotermiche.	I	—	—	—	—	—	—	—	—	—	—	—	—	—	—	—	—	—	—	—
164. Acido acetico e derivati.	I	—	—	—	—	—	—	—	—	—	—	—	—	—	—	—	—	—	—	—
165. Alcole etilico 1ª categ., ecc.	I	1	1	20	—	19	—	1	—	—	—	—	24	144	144	1	20	—	19	—
166. Oli minerali, ecc.	I	5	3	17	—	14	—	3	3	160	2	110	14	124	174	2	16	—	13	—
167. Distillaz. carbone fossile, ecc.	I	5	4	139	—	110	—	5	6	82	2	48	53	119	153	4	139	—	110	—
168. Fiammiferi.	I	—	—	—	—	—	—	—	—	—	—	—	—	—	—	—	—	—	—	—
169. Gas compressi.	I	3	3	29	1	26	—	3	—	—	—	—	25	338	338	3	29	1	26	—
170. Prodotti sensibili fotografici	I	—	—	—	—	—	—	—	—	—	—	—	—	—	—	—	—	—	—	—
171. Colori organici sintetici.	I	—	—	—	—	—	—	—	—	—	—	—	—	—	—	—	—	—	—	—
172. Prodotti ausiliari per tessili	I	—	—	—	—	—	—	—	—	—	—	—	—	—	—	—	—	—	—	—
173. Idrogenazione oli e grassi.	I	1	1	9	—	4	—	—	—	—	—	—	—	—	—	—	—	—	—	—
174. Saponi, glicerina, ecc.	I	152	146	604	96	369	71	40	10	230	1	54	71	320	496	40	296	21	233	19
175. Amidi, destrine, glutine, ecc.	I	—	—	—	—	—	—	—	—	—	—	—	—	—	—	—	—	—	—	—
176. Profumerie, ecc.	I	5	4	9	5	5	3	—	—	—	—	—	—	—	—	—	—	—	—	—
176 *bis*. Profumi sintetici, ecc.	I	—	—	—	—	—	—	—	—	—	—	—	—	—	—	—	—	—	—	—
177. Essenze aromatiche, ecc.	I	1	1	3	—	1	—	1	1	10	—	—	—	—	10	1	3	—	1	—
178. Derivati agrumari.	I	—	—	—	—	—	—	—	—	—	—	—	—	—	—	—	—	—	—	—
179. Industria tartarica.	I	11	9	289	—	273	—	5	2	230	2	102	23	79	207	4	278	—	270	—
180. Estratti per concia e tinta, ecc.	I	2	2	7	—	2	—	1	1	15	—	—	—	—	15	1	6	—	2	—
181. Prod. farmaceut. sintetici, ecc.	I	5	5	25	8	23	8	5	—	—	—	—	11	39	39	5	25	8	23	8
181 *bis*. Specialità farmaceut., ecc.	I	17	14	45	22	20	16	7	—	—	—	—	14	23	23	7	31	17	16	13
182. Cellulosa.	I	1	1	5	—	—	—	1	—	—	—	—	185	2.134	2.134	1	5	—	—	—
183. Materie plastiche, ecc.	I	—	—	—	—	—	—	—	—	—	—	—	—	—	—	—	—	—	—	—
184. Colori inorganici, ecc.	I	—	—	—	—	—	—	—	—	—	—	—	—	—	—	—	—	—	—	—
185. Vernici, pitture e affini	I	—	—	—	—	—	—	—	—	—	—	—	—	—	—	—	—	—	—	—
186. Inchiostri, colle, ecc.	I	1	1	3	2	2	2	—	—	—	—	—	—	—	—	—	—	—	—	—
187. Creme e lucidi, ecc.	I	7	7	9	3	4	3	—	—	—	—	—	—	—	—	—	—	—	—	—
188-189. Ind. chimiche diverse.	I	3	3	9	—	5	—	2	2	50	—	—	—	—	50	2	6	—	4	—
Totale	I	**343**	**286**	**1.573**	**149**	**1.082**	**103**	**80**	**27**	**2.282**	**9**	**1.816**	**578**	**4.737**	**5.203**	**77**	**990**	**47**	**837**	**40**
Servizi generali (in 6 stabilimenti)	I	—	—	219	4	177	2	—	3	125	1	41	29	123	207	—	217	4	177	2
Complesso	I	**343**	**286**	**1.792**	**153**	**1.259**	**105**	**80**	**30**	**2.407**	**10**	**1.857**	**607**	**4.860**	**5.410**	**77**	**1.207**	**51**	**1.014**	**42**
X. - INDUSTRIE DELLA CARTA E AFFINI																				
190. Classifica carta da macero, ecc.	I	8	8	29	5	17	4	—	—	—	—	—	—	—	—	—	—	—	—	—
191. Paste meccaniche di legno, ecc.	I	—	—	—	—	—	—	—	—	—	—	—	—	—	—	—	—	—	—	—
	A	—	—	—	—	—	—	—	—	—	—	—	—	—	—	—	—	—	—	—
	Tot.	—	—	—	—	—	—	—	—	—	—	—	—	—	—	—	—	—	—	—
192. Patinatura, coloritura, ecc.	I	—	—	—	—	—	—	—	—	—	—	—	—	—	—	—	—	—	—	—
193. Industrie operatrici carta, ecc.	I	19	18	73	47	50	39	5	—	—	—	—	8	11	11	5	43	30	38	28
194. Fabbricaz. oggetti carta-pesta	I	25	25	55	2	21	2	1	—	—	—	—	1	1	1	1	1	—	—	—
195. Produzione carta carbone, ecc.	I	—	—	—	—	—	—	—	—	—	—	—	—	—	—	—	—	—	—	—
196. Produz. di fibra vulcanizzata.	I	—	—	—	—	—	—	—	—	—	—	—	—	—	—	—	—	—	—	—
Totale	A-I	**52**	**51**	**157**	**54**	**88**	**45**	**6**	—	—	—	—	**9**	**12**	**12**	**6**	**44**	**30**	**38**	**28**
di cui in esercizi artigiani	*A*	—	—	—	—	—	—	—	—	—	—	—	—	—	—	—	—	—	—	—
di cui in esercizi industriali.	*I*	*52*	*51*	*157*	*54*	*88*	*45*	*6*	—	—	—	—	*9*	*12*	*12*	*6*	*44*	*30*	*38*	*28*
Servizi generali (in — stabilimenti)	I	—	—	—	—	—	—	—	—	—	—	—	—	—	—	—	—	—	—	—
Complesso	A-I	**52**	**51**	**157**	**54**	**88**	**45**	**6**	—	—	—	—	**9**	**12**	**12**	**6**	**44**	**30**	**38**	**28**
	I	**52**	**51**	**157**	**54**	**88**	**45**	**6**	—	—	—	—	**9**	**12**	**12**	**6**	**44**	**30**	**38**	**28**
XI. - INDUSTRIE POLIGRAFICHE E AFFINI																				
197. Stabilimenti arti grafiche.	I	183	182	1.007	165	751	143	122	—	—	—	—	266	414	414	122	849	157	680	137
198. Legatorie e rilegatorie.	I	1	1	1	—	1	—	—	—	—	—	—	—	—	—	—	—	—	—	—
	A	69	69	81	48	1	1	—	—	—	—	—	—	—	—	—	—	—	—	—
	Tot.	70	70	82	48	2	1	—	—	—	—	—	—	—	—	—	—	—	—	—
199. Stabilim. e studi fotografici	A	304	304	397	34	16	1	6	—	—	—	—	6	5	5	6	11	2	2	—
200. Uffici di copisteria e affini.	A	25	25	29	20	4	3	—	—	—	—	—	—	—	—	—	—	—	—	—
Totale	A-I	**582**	**581**	**1.515**	**267**	**773**	**148**	**128**	—	—	—	—	**272**	**419**	**419**	**128**	**860**	**159**	**682**	**137**
di cui in esercizi artigiani	*A*	*398*	*398*	*507*	*102*	*21*	*5*	*6*	—	—	—	—	*6*	*5*	*5*	*6*	*11*	*2*	*2*	—
di cui in esercizi industriali.	*I*	*184*	*183*	*1.008*	*165*	*752*	*143*	*122*	—	—	—	—	*266*	*414*	*414*	*122*	*849*	*157*	*680*	*137*
Servizi generali (in 2 stabilimenti).	I	—	—	2	—	1	—	—	2	26	—	—	1	1	27	—	2	—	1	—
Complesso	A-I	**582**	**581**	**1.517**	**267**	**774**	**148**	**128**	**2**	**26**	—	—	**273**	**420**	**446**	**128**	**862**	**159**	**683**	**137**
	I	**184**	**183**	**1.010**	**165**	**753**	**143**	**122**	**2**	**26**	—	—	**267**	**415**	**441**	**122**	**851**	**157**	**681**	**137**
XII. - INDUSTRIE DEL CUOIO, DELLE PELLI, ECC.																				
201. Lavoraz. di pelli per pelliccerie	I	1	1	1	—	1	—	1	—	—	—	—	1	2	2	1	1	—	1	—
	A	10	10	20	7	6	2	1	—	—	—	—	1	1	1	1	4	2	3	1
	Tot.	11	11	21	7	7	2	2	—	—	—	—	2	3	3	2	5	2	4	1
202. Concerie	I	44	44	127	—	47	—	5	4	135	2	16	5	25	144	5	48	—	36	—
203. Fabbriche di cuoi artificiali.	I	2	2	2	—	—	—	—	—	—	—	—	—	—	—	—	—	—	—	—
204. Fabbriche di cinghie.	I	2	2	37	—	36	—	1	—	—	—	—	5	13	13	1	25	—	25	—
	A	692	692	831	10	38	—	—	—	—	—	—	—	—	—	—	—	—	—	—
	Tot.	694	694	868	10	74	—	1	—	—	—	—	5	13	13	1	25	—	25	—
205. Pelletterie e articoli valigeria.	I	1	1	17	8	16	8	1	—	—	—	—	2	1	1	1	17	8	16	8
	A	2	2	3	1	—	—	—	—	—	—	—	—	—	—	—	—	—	—	—
	Tot.	3	3	20	9	16	8	1	—	—	—	—	2	1	1	1	17	8	16	8
206. Calzaturifici.	I	23	23	247	78	235	78	12	—	—	—	—	27	22	22	12	195	70	187	70
	A	8.527	8.517	9.603	192	487	10	18	—	—	—	—	23	18	18	18	68	1	34	—
	Tot.	8.550	8.540	9.850	270	722	88	30	—	—	—	—	50	40	40	30	263	71	221	70
206 *bis*. Rip. a macchina calzature	A	3	3	8	—	5	—	3	—	—	—	—	3	3	3	3	8	—	5	—
207. Fabbriche di guanti in pelle	I	—	—	—	—	—	—	—	—	—	—	—	—	—	—	—	—	—	—	—
Totale	A-I	**9.307**	**9.297**	**10.896**	**296**	**871**	**98**	**42**	**4**	**135**	**2**	**16**	**67**	**85**	**204**	**42**	**366**	**81**	**307**	**79**
di cui in esercizi artigiani	*A*	*9.234*	*9.224*	*10.465*	*210*	*536*	*12*	*22*	—	—	—	—	*27*	*22*	*22*	*22*	*80*	*3*	*42*	*1*
di cui in esercizi industriali.	*I*	*73*	*73*	*431*	*86*	*335*	*86*	*20*	*4*	*135*	*2*	*16*	*40*	*63*	*182*	*20*	*286*	*78*	*265*	*78*
Servizi generali (in 1 stabilimento).	I	—	—	2	—	1	—	—	—	—	—	—	—	—	—	—	—	—	—	—
Complesso	A-I	**9.307**	**9.297**	**10.898**	**296**	**872**	**98**	**42**	**4**	**135**	**2**	**16**	**67**	**85**	**204**	**42**	**366**	**81**	**307**	**79**
	I	**73**	**73**	**433**	**86**	**336**	**86**	**20**	**4**	**135**	**2**	**16**	**40**	**63**	**182**	**20**	**286**	**78**	**265**	**78**

Esercizi, addetti, forza motrice, alla data di censimento

C) COMPARTIMENTI

Segue : TAV. I-C

PUGLIE

CLASSI SOTTOCLASSI	Industriali (I) Artigiani (A)	ESERCIZI CON E SENZA FORZA MOTRICE — CENSITI — N. Esercizi	ATTIVI — N. Esercizi	ATTIVI — ADDETTI — In complesso MF	In complesso F	di cui operai MF	di cui operai F	ESERCIZI CON FORZA MOTRICE — CENSITI — N. Esercizi	MOTORI E GENERATORI — Motori primari N.	Motori primari CV	Generatori di energia elettrica N.	Generatori di energia elettrica CV	Motori elettrici N.	Motori elettrici CV	Potenza CV	ATTIVI — N. Esercizi	ATTIVI — ADDETTI — In complesso MF	In complesso F	di cui operai MF	di cui operai F
1	2	3	4	5	6	7	8	9	10	11	12	13	14	15	16	17	18	19	20	21
XIII. - INDUSTRIE TESSILI																				
208. Produzione del seme-bachi. .	I	—	—	—	—	—	—	—	—	—	—	—	—	—	—	—	—	—	—	—
209. Impianti essiccazione bozzoli .	I	—	—	—	—	—	—	—	—	—	—	—	—	—	—	—	—	—	—	—
210. Trattura seta e filatura bozzoli	I	—	—	—	—	—	—	—	—	—	—	—	—	—	—	—	—	—	—	—
211. Torcitura seta, ecc.	I	—	—	—	—	—	—	—	—	—	—	—	—	—	—	—	—	—	—	—
212. Tessitura seta, ecc.	I	—	—	—	—	—	—	—	—	—	—	—	—	—	—	—	—	—	—	—
	A	—	—	—	—	—	—	—	—	—	—	—	—	—	—	—	—	—	—	—
	Tot.	—	—	—	—	—	—	—	—	—	—	—	—	—	—	—	—	—	—	—
213. Lavoraz. cascami seta, ecc. .	I	—	—	—	—	—	—	—	—	—	—	—	—	—	—	—	—	—	—	—
214. Classificaz. degli stracci, ecc. .	I	5	5	30	17	17	11	1	—	—	—	—	1	20	20	1	2	—	2	—
215. Filatura e ritorcitura cotone .	I	2	2	2	—	—	—	—	—	—	—	—	—	—	—	—	—	—	—	—
216. Tessitura cotone puro o misto	I	603	602	763	732	111	104	4	—	—	—	—	15	148	148	3	77	64	71	64
217. Pettinatura lana e altre fibre	I	1	1	1	1	—	—	—	—	—	—	—	—	—	—	—	—	—	—	—
217 *bis*. Filat. lana pettinata, ecc.	I	—	—	—	—	—	—	—	—	—	—	—	—	—	—	—	—	—	—	—
218. Filat. cardata lana vergine, ecc.	I	7	7	26	7	17	5	5	1	24	—	—	6	54	78	5	22	5	17	5
219. Lavat. mecc. lana materassi. .	I	—	—	—	—	—	—	—	—	—	—	—	—	—	—	—	—	—	—	—
220. Tessitura della lana.	I	1	1	2	1	—	—	1	—	—	—	—	1	2	2	1	2	1	—	—
221. Lav. a mano della lana, ecc..	A	39	39	50	42	8	7	1	—	—	—	—	4	5	5	1	1	1	—	—
222. Produz. di feltri di lana e pelo	I	—	—	—	—	—	—	—	—	—	—	—	—	—	—	—	—	—	—	—
223. Fibre tessili artificiali, ecc. .	I	—	—	—	—	—	—	—	—	—	—	—	—	—	—	—	—	—	—	—
224. Fabbr. tessuti a maglia, ecc.	I	3	3	160	156	158	156	2	—	—	—	—	17	26	26	2	89	86	88	86
	A	820	817	930	827	12	10	—	—	—	—	—	—	—	—	—	—	—	—	—
	Tot.	823	820	1.090	983	170	166	2	—	—	—	—	17	26	26	2	89	86	88	86
225. Pettinatura lino e canapa, ecc.	I	—	—	—	—	—	—	—	—	—	—	—	—	—	—	—	—	—	—	—
	A	13	13	13	9	—	—	—	—	—	—	—	—	—	—	—	—	—	—	—
	Tot	13	13	13	9	—	—	—	—	—	—	—	—	—	—	—	—	—	—	—
225 *bis*. Maceraz. e stigliatura lino	I	—	—	—	—	—	—	—	—	—	—	—	—	—	—	—	—	—	—	—
226. Tessitura lino, canapa e ramiè	I	1	1	64	58	62	58	1	1	22	—	—	1	4	26	1	64	58	62	58
	A	15	15	18	16	—	—	—	—	—	—	—	—	—	—	—	—	—	—	—
	Tot.	16	16	82	74	62	58	1	1	22	—	—	1	4	26	1	64	58	62	58
227. Disintegraz., cotonizz. canapa	I	—	—	—	—	—	—	—	—	—	—	—	—	—	—	—	—	—	—	—
228. Filatura e tessitura della iuta	I	—	—	—	—	—	—	—	—	—	—	—	—	—	—	—	—	—	—	—
229. Cordami cot., ecc.-Reti pesca	I	6	6	29	2	22	—	1	—	—	—	—	1	10	10	1	10	—	9	—
	A	220	219	543	15	109	3	—	—	—	—	—	—	—	—	—	—	—	—	—
	Tot.	226	225	572	17	131	3	1	—	—	—	—	1	10	10	1	10	—	9	—
230. Passamanerie varie.	I	—	—	—	—	—	—	—	—	—	—	—	—	—	—	—	—	—	—	—
	A	—	—	—	—	—	—	—	—	—	—	—	—	—	—	—	—	—	—	—
	Tot.	—	—	—	—	—	—	—	—	—	—	—	—	—	—	—	—	—	—	—
231. Tulli, veli, pizzi, nastri, ecc. .	I	5	5	29	29	28	28	—	—	—	—	—	—	—	—	—	—	—	—	—
	A	425	422	601	601	31	31	—	—	—	—	—	—	—	—	—	—	—	—	—
	Tot.	430	427	630	630	59	59	—	—	—	—	—	—	—	—	—	—	—	—	—
232. Tele cerate, verniciat. tessuti	I	—	—	—	—	—	—	—	—	—	—	—	—	—	—	—	—	—	—	—
233. Fabbriche di tappeti da terra	I	—	—	—	—	—	—	—	—	—	—	—	—	—	—	—	—	—	—	—
234. Acces. non met. per filati, ecc.	I	1	1	1	—	—	—	—	—	—	—	—	—	—	—	—	—	—	—	—
235. Fabbric. nastri e tessuti elastici	I	—	—	—	—	—	—	—	—	—	—	—	—	—	—	—	—	—	—	—
236. Filatura e tessitura amianto .	I	—	—	—	—	—	—	—	—	—	—	—	—	—	—	—	—	—	—	—
237. Tintoria, candeg. stampa, ecc.	I	46	46	197	119	138	117	3	—	—	—	—	5	31	31	3	136	116	129	116
Totale . . .	A-I	**2.213**	**2.205**	**3.459**	**2.632**	**713**	**530**	**19**	**2**	**46**	—	—	**51**	**300**	**346**	**18**	**403**	**331**	**378**	**329**
di cui in esercizi { *artigiani* . .	*A*	*1.532*	*1.525*	*2.155*	*1.510*	*160*	*51*	*1*	—	—	—	—	*4*	*5*	*5*	*1*	*1*	*1*	—	—
di cui in esercizi { *industriali*. .	*I*	*681*	*680*	*1.304*	*1.122*	*553*	*479*	*18*	*2*	*46*	—	—	*47*	*295*	*341*	*17*	*402*	*330*	*378*	*329*
Servizi generali (in 2 stabilimenti) .	I	—	—	8	1	1	—	—	—	—	—	—	—	—	—	—	—	—	—	—
Complesso . . .	A-I	**2.213**	**2.205**	**3.467**	**2.633**	**714**	**530**	**19**	**2**	**46**	—	—	**51**	**300**	**346**	**18**	**403**	**331**	**378**	**329**
	I	**681**	**680**	**1.312**	**1.123**	**554**	**479**	**18**	**2**	**46**	—	—	**47**	**295**	**341**	**17**	**402**	**330**	**378**	**329**
XIV. - INDUSTRIE DEL VESTIARIO, ABBIGLIAMENTO, ECC.																				
238. Fabbricaz. feltri e cappelli, ecc.	I	16	16	366	294	347	292	12	—	—	—	—	30	51	51	12	350	279	331	277
	A	33	33	76	33	16	7	1	—	—	—	—	1	1	1	1	5	—	3	—
	Tot.	49	49	442	327	363	299	13	—	—	—	—	31	52	52	13	355	279	334	277
239. Laboratori di modisteria. . .	A	148	148	225	205	43	38	—	—	—	—	—	—	—	—	—	—	—	—	—
240. Confezione di abiti.	I	25	25	321	227	274	209	4	—	—	—	—	14	19	19	4	143	134	138	133
	A	7.136	7.125	9.953	5.493	876	485	2	—	—	—	—	5	3	3	2	12	7	10	6
	Tot.	7.161	7.150	10.274	5.720	1.150	694	6	—	—	—	—	19	22	22	6	155	141	148	139
241. Fabbr. calzature non in pelle	A	25	25	46	1	9	—	1	—	—	—	—	1	1	1	1	6	—	3	—
242. Confezione di biancheria. . . .	I	7	7	145	140	137	136	2	—	—	—	—	13	16	16	2	97	93	92	91
	A	325	325	482	462	59	57	—	—	—	—	—	—	—	—	—	—	—	—	—
	Tot.	332	332	627	602	196	193	2	—	—	—	—	13	16	16	2	97	93	92	91
243. Labor. materassaio e tappezz.	A	161	161	220	32	17	3	2	—	—	—	—	2	3	3	2	5	—	3	—
244. Confezione di busti e simili. .	A	6	6	15	13	6	5	3	—	—	—	—	3	2	2	3	12	10	6	5
245. Fabbricazione di ombrelli. . .	A	39	39	61	35	20	12	2	—	—	—	—	2	2	2	2	20	12	17	10
246. Confez. accessori del vestiario	I	4	4	6	4	—	—	—	—	—	—	—	—	—	—	—	—	—	—	—
247. Oggetti di ornamento. . . .	A	17	17	24	21	—	—	—	—	—	—	—	—	—	—	—	—	—	—	—
248. Produzione di bottoni. . . .	I	—	—	—	—	—	—	—	—	—	—	—	—	—	—	—	—	—	—	—
249. Confez. di bandiere, vele, ecc	A	10	10	82	72	68	60	3	—	—	—	—	14	12	12	3	60	53	56	49
250. Fabbricaz. di guanti in stoffa	A	—	—	—	—	—	—	—	—	—	—	—	—	—	—	—	—	—	—	—
251. Confezione pellicerie.	A	14	14	59	59	33	33	—	—	—	—	—	—	—	—	—	—	—	—	—
252. Lavanderie, tintorie, ecc. . .	A	329	329	547	458	154	129	14	—	—	—	—	53	124	124	14	137	114	118	99
253. Confezione di parrucche, ecc.	A	2	2	2	1	—	—	—	—	—	—	—	—	—	—	—	—	—	—	—
254. Penne e piume ornamentali. .	I	1	1	1	1	—	—	—	—	—	—	—	—	—	—	—	—	—	—	—
255. Tintoria di paglia, truciolo, ecc.	A	—	—	—	—	—	—	—	—	—	—	—	—	—	—	—	—	—	—	—
Totale . . .	A-I	**8.298**	**8.287**	**12.631**	**7.551**	**2.059**	**1.466**	**46**	—	—	—	—	**138**	**234**	**234**	**46**	**847**	**702**	**777**	**670**
di cui in esercizi { *artigiani* . .	*A*	*8.245*	*8.234*	*11.792*	*6.885*	*1.301*	*829*	*28*	—	—	—	—	*81*	*148*	*148*	*28*	*257*	*196*	*216*	*169*
di cui in esercizi { *industriali*. .	*I*	*53*	*53*	*839*	*666*	*758*	*637*	*18*	—	—	—	—	*57*	*86*	*86*	*18*	*590*	*506*	*561*	*501*
Servizi generali (in 4 stabilimenti).	I	—	—	13	3	3	—	—	—	—	—	—	—	—	—	—	—	—	—	—
Complesso . . .	A-I	**8.298**	**8.287**	**12.644**	**7.554**	**2.062**	**1.466**	**46**	—	—	—	—	**138**	**234**	**234**	**46**	**847**	**702**	**777**	**670**
	I	**53**	**53**	**852**	**669**	**761**	**637**	**18**	—	—	—	—	**57**	**86**	**86**	**18**	**590**	**506**	**561**	**501**
XV. - INDUSTRIE FONO-CINEMATOGRAFICHE																				
256. Stabilimenti produzione film .	I	1	1	—	—	—	—	—	—	—	—	—	—	—	—	—	—	—	—	—
257. Sincronizzaz. e doppiaggio film	I	—	—	—	—	—	—	—	—	—	—	—	—	—	—	—	—	—	—	—
258. Stabil. sviluppo e stampa film	I	—	—	—	—	—	—	—	—	—	—	—	—	—	—	—	—	—	—	—
259. Incisione, edizione fonografica	I	—	—	—	—	—	—	—	—	—	—	—	—	—	—	—	—	—	—	—
260. Fabbr. stampa dischi fonogr.	I	—	—	—	—	—	—	—	—	—	—	—	—	—	—	—	—	—	—	—
Totale . . .	I	**1**	**1**	—	—	—	—	—	—	—	—	—	—	—	—	—	—	—	—	—

Esercizi, addetti, forza motrice, alla data di censimento

C) COMPARTIMENTI

Segue: TAV. I-C — PUGLIE

CLASSI SOTTOCLASSI	Industriali (I) Artigiani (A)	ESERCIZI CON E SENZA FORZA MOTRICE — CENSITI — N. Esercizi	ATTIVI — N. Esercizi	ADDETTI — In complesso MF	In complesso F	di cui operai MF	di cui operai F	ESERCIZI CON FORZA MOTRICE — CENSITI — N. Esercizi	MOTORI E GENERATORI — Motori primari N.	Motori primari CV	Generatori di energia elettrica N.	Generatori di energia elettrica CV	Motori elettrici N.	Motori elettrici CV	Potenza CV	ATTIVI — N. Esercizi	ADDETTI — In complesso MF	In complesso F	di cui operai MF	di cui operai F
1	2	3	4	5	6	7	8	9	10	11	12	13	14	15	16	17	18	19	20	21
XVI. - INDUSTRIE VARIE																				
261. Oggetti in avorio, corallo, ecc.	A	—	—	—	—	—	—	—	—	—	—	—	—	—	—	—	—	—	—	—
262. Setole, crine animale, pelo, ecc.	I	1	1	9	8	6	6	—	—	—	—	—	—	—	—	—	—	—	—	—
263. Spazzole, spazzolini e pennelli	I	3	3	4	—	—	—	—	—	—	—	—	—	—	—	—	—	—	—	—
264. Timbri, smaltografia.	A	5	5	9	2	2	1	1	—	—	—	—	2	2	2	1	2	1	1	—
265. Cavi e conduttori elettrici . .	I	—	—	—	—	—	—	—	—	—	—	—	—	—	—	—	—	—	—	—
266. Gomma elastica e guttaperca	I	1	1	4	3	4	3	—	—	—	—	—	—	—	—	—	—	—	—	—
267. Strumenti musicali.	I	13	13	18	—	3	—	2	—	—	—	—	2	1	1	2	5	—	3	—
268. Giocattoli.	I	—	—	—	—	—	—	—	—	—	—	—	—	—	—	—	—	—	—	—
269. Vulcanizzaz. oggetti gomma .	A	15	15	31	2	12	1	12	—	—	—	—	25	30	30	12	28	2	12	1
270. Fabbricaz. materiali dielettrici	I	—	—	—	—	—	—	—	—	—	—	—	—	—	—	—	—	—	—	—
271. Oggetti in materie plastiche .	I	—	—	—	—	—	—	—	—	—	—	—	—	—	—	—	—	—	—	—
272. Fabbr. penne stilogr., mat., ecc.	I	—	—	—	—	—	—	—	—	—	—	—	—	—	—	—	—	—	—	—
273. Industria del tabacco	I	2	2	1.705	1.296	1.640	1.290	2	3	340	1	130	135	561	771	2	1.705	1.296	1.640	1.290
273 *bis*. Stagion., selez., foglie tab.	I	371	359	14.198	13.582	13.584	13.311	10	—	—	—	—	22	46	46	10	46	28	26	26
274. Lampade elettriche, ecc. . .	I	—	—	—	—	—	—	—	—	—	—	—	—	—	—	—	—	—	—	—
275. Laboratori montatura occhiali	A	—	—	—	—	—	—	—	—	—	—	—	—	—	—	—	—	—	—	—
276. Lavoraz. carta pecora, ecc. .	A	3	3	4	1	—	—	—	—	—	—	—	—	—	—	—	—	—	—	—
277. Caricamento di proiettili, ecc.	I	—	—	—	—	—	—	—	—	—	—	—	—	—	—	—	—	—	—	—
278. Fabbricazione cartucce, ecc. .	I	1	1	20	—	19	—	—	—	—	—	—	—	—	—	—	—	—	—	—
279. Manichini e materiali didattici	A	—	—	—	—	—	—	—	—	—	—	—	—	—	—	—	—	—	—	—
280. Fabbricazione occhiali, ecc. .	I	—	—	—	—	—	—	—	—	—	—	—	—	—	—	—	—	—	—	—
Totale . . .	A-I	**415**	**403**	**16.002**	**14.894**	**15.270**	**14.612**	**27**	**3**	**340**	**1**	**130**	**186**	**640**	**850**	**27**	**1.786**	**1.327**	**1.682**	**1.317**
di cui in esercizi { *artigiani* . .	A	*23*	*23*	*44*	*5*	*14*	*2*	*13*	—	—	—	—	*27*	*32*	*32*	*13*	*30*	*3*	*13*	*1*
di cui in esercizi { *industriali*. .	I	*392*	*380*	*15.958*	*14.889*	*15.256*	*14.610*	*14*	*3*	*340*	*1*	*130*	*159*	*608*	*818*	*14*	*1.756*	*1.324*	*1.669*	*1.316*
Servizi generali (in — stabilimenti)	I	—	—	—	—	—	—	—	—	—	—	—	—	—	—	—	—	—	—	—
Complesso . . .	A-I	**415**	**403**	**16.002**	**14.894**	**15.270**	**14.612**	**27**	**3**	**340**	**1**	**130**	**186**	**640**	**850**	**27**	**1.786**	**1.327**	**1.682**	**1.317**
	I	392	380	15.958	14.889	15.256	14610	14	3	340	1	130	159	608	818	14	1.756	1.324	1.669	1.316
XVII. - PRODUZIONE E DISTRIBUZIONE FORZA MOTRICE E DISTRIBUZIONE DI GAS E ACQUA																				
281. Prod. e distrib. energia elettr.:																				
a) Imprese di produzione . .	I	31	23	69	—	66	—	31	70	5.947	54	5.947	1	5	5	23	69	—	66	—
b) Imprese di distribuzione. .	I	34	34	41	—	31	—	1	1	41	—	—	—	—	41	1	1	—	1	—
282. Distribuzione gas.	I	4	4	123	—	100	—	2	2	17	—	—	24	42	59	2	94	—	74	—
283. Distribuzione acqua.	I	21	21	12	—	10	—	1	1	6	—	—	1	7	13	1	1	—	1	—
Totale . . .	I	**90**	**82**	**245**	—	**207**	—	**35**	**74**	**6.011**	**54**	**5.947**	**26**	**54**	**118**	**27**	**165**		**142**	
Servizi generali (in — stabilimenti)	I	—	—	—	—	—	—	—	—	—	—	—	—	—	—	—	—	—	—	—
Complesso . . .	I	**90**	**82**	**245**	—	**207**	—	**35**	**74**	**6.011**	**54**	**5.947**	**26**	**54**	**118**	**27**	**165**		**142**	
COMPLESSO INDUSTRIE																				
Totale . . .	A-I	**58.203**	**56.470**	**152.367**	**31.010**	**85.113**	**19.452**	**6.145**	**1.305**	**62.600**	**205**	**23.115**	**14.941**	**89.979**	**129.464**	**5.983**	**54.725**	**4.717**	**46.001**	**4.276**
di cui in esercizi { *artigiani* . .	A	*45.856*	*44.798*	*65.871*	*9.428*	*15.927*	*1.122*	*1.636*	*238*	*15.863*	—	—	*2.394*	*4.303*	*20.166*	*1.602*	*4.317*	*272*	*2.329*	*202*
di cui in esercizi { *industriali*. .	I	*12.347*	*11.672*	*86.496*	*21.582*	*69.186*	*18.330*	*4.509*	*1.067*	*46.737*	*205*	*23.115*	*12.547*	*85.676*	*109.298*	*4.381*	*50.408*	*4.445*	*43.672*	*4.074*
Servizi generali (in 34 stabilimenti).	I	—	—	669	9	525	2	—	24	1.792	5	843	137	1.120	2.069	—	448	4	369	2
Complesso . . .	A-I	**58.203**	**56.470**	**153.036**	**31.019**	**85.638**	**19.454**	**6.145**	**1.329**	**64.392**	**210**	**23.958**	**15.078**	**91.099**	**131.533**	**5.983**	**55.173**	**4.721**	**46.370**	**4.278**
	I	12.347	11.672	87.165	21.591	69.711	18.332	4.509	1.091	48.529	210	23.958	12.684	86.796	111.367	4.381	50.856	4.449	44.041	4.076
## *B*) SERVIZI																				
XVIII. - ATTIVITÀ EDITORIALI E AGENZIE DI STAMPA																				
284. Edizioni di libri, periodici, ecc.	—	77	76	83	5	—	—	—	—	—	—	—	—	—	—	—	—	—	—	—
285. Edizioni di stampe varie. . .	—	10	10	6	—	—	—	—	—	—	—	—	—	—	—	—	—	—	—	—
286. Agenzie di stampa.	—	1	1	—	—	—	—	—	—	—	—	—	—	—	—	—	—	—	—	—
Totale . . .	—	**88**	**87**	**89**	**5**	—	—	—	—	—	—	—	—	—	—	—	—	—	—	—
XIX. - IMPRESE DELLO SPETTACOLO																				
287. Esercizio di teatri, cinema, ecc.	—	208	201	806	86	202	6	150	—	—	—	—	220	378	378	148	679	80	172	6
288. Compagnie teatrali, ecc. . . .	—	37	37	1.663	114	1	—	—	—	—	—	—	—	—	—	—	—	—	—	—
289. Imprese spettacoli viaggianti.	—	43	43	264	113	27	1	5	—	—	—	—	8	52	52	5	43	16	8	—
290. Attrezzeria teatrale e scenogr.	—	—	—	—	—	—	—	—	—	—	—	—	—	—	—	—	—	—	—	—
291. Imprese produzione film. . .	—	—	—	—	—	—	—	—	—	—	—	—	—	—	—	—	—	—	—	—
Totale . . .	—	**288**	**281**	**2.733**	**313**	**230**	**7**	**155**	—	—	—	—	**228**	**430**	**430**	**153**	**722**	**96**	**180**	**6**
XX. - SERVIZI IGIENICI, SANITARI E AFFINI																				
292. Stabil. idropinici e idrotermali	—	3	3	34	10	26	10	2	—	—	—	—	18	71	71	2	33	9	25	9
Totale . . .	—	**3**	**3**	**34**	**10**	**26**	**10**	**2**	—	—	—	—	**18**	**71**	**71**	**2**	**33**	**9**	**25**	**9**
XXI. - SERVIZI DI PULIZIA, DISINFEZIONE E FUNEBRI																				
293. Servizi di pulizia urbana. . .	—	140	138	3.224	32	3.145	30	1	—	—	—	—	1	1	1	1	220	—	219	—
293 *bis*. Raccolta e cern. immond.	—	126	126	338	10	263	6	—	—	—	—	—	—	—	—	—	—	—	—	—
294. Servizi di disinfez. e simili. .	—	13	13	60	9	51	9	—	—	—	—	—	—	—	—	—	—	—	—	—
294 *bis*. Puliz. di locali, mostre, ecc.	—	17	17	19	10	13	6	—	—	—	—	—	—	—	—	—	—	—	—	—
295. Servizi funebri.	—	245	245	452	4	258	2	—	—	—	—	—	—	—	—	—	—	—	—	—
Totale . . .	—	**541**	**539**	**4.093**	**65**	**3.730**	**53**	**1**	—	—	—	—	**1**	**1**	**1**	**1**	**220**	—	**219**	—
COMPLESSO SERVIZI																				
Complesso . . .	—	**920**	**910**	**6.949**	**393**	**3.986**	**76**	**158**	—	—	—	—	**247**	**502**	**502**	**156**	**975**	**105**	**424**	**15**
COMPLESSO INDUSTRIE E SERVIZI																				
COMPLESSO . . .	—	**59.123**	**57.380**	**159.985**	**31.412**	**89.624**	**19.524**	**6.303**	**1.329**	**64.392**	**210**	**23.958**	**15.325**	**91.601**	**132.035**	**6.139**	**56.148**	**4.826**	**46.794**	**4.293**

Esercizi, addetti, forza motrice, alla data di censimento

C) COMPARTIMENTI

Segue : TAV. I-C — LUCANIA

CLASSI / SOTTOCLASSI	Industriali (I) Artigiani (A)	ESERCIZI CON E SENZA FORZA MOTRICE: CENSITI N. Esercizi	ATTIVI N. Esercizi	ATTIVI Addetti In complesso MF	ATTIVI Addetti In complesso F	ATTIVI Addetti di cui operai MF	ATTIVI Addetti di cui operai F	ESERCIZI CON FORZA MOTRICE: CENSITI N. Esercizi	Motori e generatori: Motori primari N.	Motori primari CV	Generatori di energia elettrica N.	Generatori di energia elettrica CV	Motori elettrici N.	Motori elettrici CV	Potenza CV	ATTIVI N. Esercizi	ATTIVI Addetti In complesso MF	ATTIVI Addetti In complesso F	ATTIVI Addetti di cui operai MF	ATTIVI Addetti di cui operai F
1	2	3	4	5	6	7	8	9	10	11	12	13	14	15	16	17	18	19	20	21
A) INDUSTRIE																				
I. - INDUSTRIE DELLA PESCA																				
1. Pesca in acque marine:																				
a) da terra	A	—	—	—	—	—	—	—	—	—	—	—	—	—	—	—	—	—	—	—
b) con naviglio	A	29	25	64	—	39	—	—	—	—	—	—	—	—	—	—	—	—	—	—
2. Tonnare e tonnarelle	A	—	—	—	—	—	—	—	—	—	—	—	—	—	—	—	—	—	—	—
3. Allevamenti in acque marine	A	—	—	—	—	—	—	—	—	—	—	—	—	—	—	—	—	—	—	—
4-5. Pesca e allev. in acque interne	A	35	35	6	1	—	—	—	—	—	—	—	—	—	—	—	—	—	—	—
Totale	A	**64**	**60**	**70**	**1**	**39**	—	—	—	—	—	—	—	—	—	—	—	—	—	—
II. - INDUSTRIE ESTRATTIVE																				
6. Ricerche miner. metallici e solfo	I	—	—	—	—	—	—	—	—	—	—	—	—	—	—	—	—	—	—	—
6 *bis*. Ricerche min. non metallici	I	2	2	107	—	99	—	2	7	345	5	20	—	—	325	2	107	—	99	—
7. Miniere minerali metallici	I	—	—	—	—	—	—	—	—	—	—	—	—	—	—	—	—	—	—	—
8. Miniere minerali non metallici	I	—	—	—	—	—	—	—	—	—	—	—	—	—	—	—	—	—	—	—
9. Miniere di solfo	I	—	—	—	—	—	—	—	—	—	—	—	—	—	—	—	—	—	—	—
10. Min. di carbone, cave di torba	I	—	—	—	—	—	—	—	—	—	—	—	—	—	—	—	—	—	—	—
11. Min. combustibili liquidi e gass.	I	—	—	—	—	—	—	—	—	—	—	—	—	—	—	—	—	—	—	—
12. Cave di marmo, pietre, ecc.	I	64	58	150	—	60	—	—	—	—	—	—	—	—	—	—	—	—	—	—
13-14. Pietre per macchine, ecc.	I	9	9	40	—	7	—	3	3	84	—	—	—	—	84	3	5	—	1	—
15. Cave di sabbia, ghiaia e pietr.	I	58	49	130	9	62	7	—	—	—	—	—	—	—	—	—	—	—	—	—
16. Produz. sale mar. e di ebolliz.	I	—	—	—	—	—	—	—	—	—	—	—	—	—	—	—	—	—	—	—
17. Concess. sorgenti acque miner.	A	8	8	—	—	—	—	—	—	—	—	—	—	—	—	—	—	—	—	—
Totale	A-I	**141**	**126**	**427**	**9**	**228**	**7**	**5**	**10**	**429**	**5**	**20**	—	—	**409**	**5**	**112**	—	**100**	—
di cui in esercizi artigiani	A	*8*	*8*	—	—	—	—	—	—	—	—	—	—	—	—	—	—	—	—	—
di cui in esercizi industriali	I	*133*	*118*	*427*	*9*	*228*	*7*	*5*	*10*	*429*	*5*	*20*	—	—	*409*	*5*	*112*	—	*100*	—
Servizi generali (in — stabilimenti)	I	—	—	—	—	—	—	—	—	—	—	—	—	—	—	—	—	—	—	—
Complesso	A-I	**141**	**126**	**427**	**9**	**228**	**7**	**5**	**10**	**429**	**5**	**20**	—	—	**409**	**5**	**112**	—	**100**	—
	I	**133**	**118**	**427**	**9**	**228**	**7**	**5**	**10**	**429**	**5**	**20**	—	—	**409**	**5**	**112**	—	**100**	—
III. - INDUSTRIE DEL LEGNO E AFFINI																				
18. Produzione di carbone vegetale	A	67	67	402	12	329	4	—	—	—	—	—	—	—	—	—	—	—	—	—
19. Prima lavorazione del legno	I	32	32	553	2	525	2	7	3	118	—	—	6	33	151	7	52	—	47	—
	A	57	57	92	7	19	1	9	—	—	—	—	9	45	45	9	17	1	1	—
	Tot.	89	89	645	9	544	3	16	3	118	—	—	15	78	196	16	69	1	48	—
20. Fabbriche di botti, fusti, ecc.	I	—	—	—	—	—	—	—	—	—	—	—	—	—	—	—	—	—	—	—
	A	177	176	195	1	1	—	2	—	—	—	—	2	6	6	2	3	—	—	—
	Tot.	177	176	195	1	1	—	2	—	—	—	—	2	6	6	2	3	—	—	—
21. Laboratori da falegnami, ecc.	I	3	3	9	—	6	—	2	—	—	—	—	2	12	12	2	7	—	4	—
	A	1.306	1.298	1.559	2	56	—	64	—	—	—	—	111	329	329	63	123	—	19	—
	Tot.	1.309	1.301	1.568	2	62	—	66	—	—	—	—	113	341	341	65	130	—	23	—
22. Veicoli in legno	A	95	95	137	—	10	—	8	—	—	—	—	10	38	38	8	19	—	2	—
23. Barche, navi, natanti in legno	I	—	—	—	—	—	—	—	—	—	—	—	—	—	—	—	—	—	—	—
24. Fabbriche di mobili, ecc.	I	2	2	8	—	8	—	1	—	—	—	—	3	12	12	1	6	—	6	—
	A	129	129	193	—	34	—	6	—	—	—	—	7	22	22	6	13	—	1	—
	Tot.	131	131	201	—	42	—	7	—	—	—	—	10	34	34	7	19	—	7	—
24 *bis*. Lucidat., dorat., ecc. mobili	A	—	—	—	—	—	—	—	—	—	—	—	—	—	—	—	—	—	—	—
25. Fabbricaz. utensili e accessori	I	—	—	—	—	—	—	—	—	—	—	—	—	—	—	—	—	—	—	—
	A	60	60	69	24	—	—	—	—	—	—	—	—	—	—	—	—	—	—	—
	Tot.	60	60	69	24	—	—	—	—	—	—	—	—	—	—	—	—	—	—	—
26. Lavor. canne palustri, vim., ecc.	I	—	—	—	—	—	—	—	—	—	—	—	—	—	—	—	—	—	—	—
	A	9	9	12	—	—	—	—	—	—	—	—	—	—	—	—	—	—	—	—
	Tot.	9	9	12	—	—	—	—	—	—	—	—	—	—	—	—	—	—	—	—
27. Crine vegetale, trebbia e simili	A	26	26	25	10	—	—	—	—	—	—	—	—	—	—	—	—	—	—	—
28. Fabbriche di scope	I	1	1	1	—	—	—	—	—	—	—	—	—	—	—	—	—	—	—	—
29. Lavorazione del sughero	I	—	—	—	—	—	—	—	—	—	—	—	—	—	—	—	—	—	—	—
30. Farina di legno e legno macin.	A	—	—	—	—	—	—	—	—	—	—	—	—	—	—	—	—	—	—	—
Totale	A-I	**1.964**	**1.955**	**3.255**	**58**	**988**	**7**	**99**	**3**	**118**	—	—	**150**	**497**	**615**	**98**	**240**	**1**	**80**	—
di cui in esercizi artigiani	A	*1.926*	*1.917*	*2.684*	*56*	*449*	*5*	*89*	—	—	—	—	*139*	*440*	*440*	*88*	*175*	*1*	*23*	—
di cui in esercizi industriali	I	*38*	*38*	*571*	*2*	*539*	*2*	*10*	*3*	*118*	—	—	*11*	*57*	*175*	*10*	*65*	—	*57*	—
Servizi generali (in 1 stabilimento)	I	—	—	1	—	—	—	—	—	—	—	—	4	15	15	—	1	—	—	—
Complesso	A-I	**1.964**	**1.955**	**3.256**	**58**	**988**	**7**	**99**	**3**	**118**	—	—	**154**	**512**	**630**	**98**	**241**	**1**	**80**	—
	I	**38**	**38**	**572**	**2**	**539**	**2**	**10**	**3**	**118**	—	—	**15**	**72**	**190**	**10**	**66**	—	**57**	—
IV. - INDUSTRIE ALIMENTARI																				
31. Esercizio macchine agrarie	A	296	296	2.009	—	1.713	—	—	—	—	—	—	—	—	—	—	—	—	—	—
32. Trebbiatr. e sgranatr. per cereali	A	378	378	—	—	—	—	—	—	—	—	—	—	—	—	—	—	—	—	—
33. Magazz. conservaz. cereali, ecc.	I	1	1	1	—	—	—	—	—	—	—	—	—	—	—	—	—	—	—	—
34. Lavorazioni del riso	I	—	—	—	—	—	—	—	—	—	—	—	—	—	—	—	—	—	—	—
35-36. Molini per cereali	I	411	405	705	51	162	—	337	168	1.958	1	41	243	3.907	5.824	334	619	38	160	—
37-38. Forni per panificazione	I	651	643	1.211	742	187	85	40	2	30	—	—	47	102	132	39	119	34	50	12
39. Pastifici	I	9	8	79	—	73	—	9	1	35	—	—	50	198	233	8	79	—	73	—
39 *bis*. Produzione di paste fresche	A	4	4	6	—	4	—	—	—	—	—	—	—	—	—	—	—	—	—	—
40-41. Biscotti, panettoni, ecc.	I	106	102	128	27	5	—	2	—	—	—	—	2	1	1	2	5	—	3	—
42-42 *bis*. Cacao, cioccolata, ecc.	I	—	—	—	—	—	—	—	—	—	—	—	—	—	—	—	—	—	—	—
	A	1	1	—	—	—	—	—	—	—	—	—	—	—	—	—	—	—	—	—
	Tot.	1	1	—	—	—	—	—	—	—	—	—	—	—	—	—	—	—	—	—
43. Pubblici macelli	I	42	41	42	3	11	1	1	—	—	—	—	2	11	11	1	3	—	1	—
44-44 *bis*. Conser. e lav. delle carni	I	2	2	—	—	—	—	—	—	—	—	—	—	—	—	—	—	—	—	—
	A	50	50	46	5	29	3	—	—	—	—	—	—	—	—	—	—	—	—	—
	Tot.	52	52	46	5	29	3	—	—	—	—	—	—	—	—	—	—	—	—	—
45-45 *bis*. Produzione di gelati	A	113	113	—	—	—	—	40	—	—	—	—	46	34	34	40	—	—	—	—
46. Prodotti alimentari della pesca	I	—	—	—	—	—	—	—	—	—	—	—	—	—	—	—	—	—	—	—
47. Lavorazione del baccalà	I	—	—	—	—	—	—	—	—	—	—	—	—	—	—	—	—	—	—	—
48. Produzione di mangimi	I	—	—	—	—	—	—	—	—	—	—	—	—	—	—	—	—	—	—	—
49. Conserv. e trasform. frutta, ecc.	I	4	4	4	—	—	—	—	—	—	—	—	—	—	—	—	—	—	—	—
49 *bis*. Essiccazione delle castagne	A	—	—	—	—	—	—	—	—	—	—	—	—	—	—	—	—	—	—	—
50-50 *bis*-51. Lavoraz. latte e deriv.	I	79	79	152	39	60	6	1	—	—	—	—	1	2	2	1	—	—	—	—
	A	372	372	—	—	—	—	—	—	—	—	—	—	—	—	—	—	—	—	—
	Tot.	451	451	152	39	60	6	1	—	—	—	—	1	2	2	1	—	—	—	—

Esercizi, addetti, forza motrice, alla data di censimento

C) COMPARTIMENTI

Segue : TAV. I-C

LUCANIA

CLASSI SOTTOCLASSI	Industriali (1) Artigiani (4)	ESERCIZI CON E SENZA FORZA MOTRICE — CENSITI — N. Esercizi	ATTIVI — N. Esercizi	ADDETTI — In complesso MF	In complesso F	di cui operai MF	di cui operai F	ESERCIZI CON FORZA MOTRICE — CENSITI — N. Esercizi	MOTORI E GENERATORI — Motori primari N.	Motori primari CV	Generatori di energia elettrica N.	Generatori di energia elettrica CV	Motori elettrici N.	Motori elettrici CV	Potenza CV	ATTIVI — N. Esercizi	ADDETTI — In complesso MF	In complesso F	di cui operai MF	di cui operai F
1	2	3	4	5	6	7	8	9	10	11	12	13	14	15	16	17	18	19	20	21
Segue: IV - INDUSTRIE ALIMENTARI																				
52. Frantoi per olive — a forza inanimata	I	162	161	1.011	6	821	—	162	12	184	—	—	243	1.061	1.245	161	1.011	6	821	—
52. Frantoi per olive — a forza animata	A	456	372	—	—	—	—	—	—	—	—	—	—	—	—	—	—	—	—	—
53. Produzione di vini e aceti	I	16	16	36	3	15	2	7	—	—	—	—	12	42	42	7	9	—	—	—
54. Distillerie alcole 2ª categ., ecc.	I	6	5	17	—	11	—	2	—	—	—	—	2	3	3	2	10	—	7	—
55. Produzione di malto	I	—	—	—	—	—	—	—	—	—	—	—	—	—	—	—	—	—	—	—
56. Produzione di birra	I	—	—	—	—	—	—	—	—	—	—	—	—	—	—	—	—	—	—	—
57. Produzione di estratti di malto	I	—	—	—	—	—	—	—	—	—	—	—	—	—	—	—	—	—	—	—
58. Produz. bevande gassate, ecc.	I	29	29	57	9	13	2	8	—	—	—	—	12	9	9	8	18	1	11	1
59. Lavoraz. semi non oleosi, ecc.	A	—	—	—	—	—	—	—	—	—	—	—	—	—	—	—	—	—	—	—
60-61. Torrefazione del caffè	A	—	—	—	—	—	—	—	—	—	—	—	—	—	—	—	—	—	—	—
62. Produz. di surrogati del caffè	I	—	—	—	—	—	—	—	—	—	—	—	—	—	—	—	—	—	—	—
63. Produz. estratti, dadi, ecc.	I	—	—	—	—	—	—	—	—	—	—	—	—	—	—	—	—	—	—	—
64. Produz. e raffinaz. zucchero	I	—	—	—	—	—	—	—	—	—	—	—	—	—	—	—	—	—	—	—
65. Lavorazione del miele	I	—	—	—	—	—	—	—	—	—	—	—	—	—	—	—	—	—	—	—
66-67. Frigoriferi e fabbr. ghiaccio	I	12	12	15	2	5	—	11	—	—	—	—	17	106	106	11	15	2	5	—
68. Frantoi per semi oleosi	A	—	—	—	—	—	—	—	—	—	—	—	—	—	—	—	—	—	—	—
69. Produz. e raffinaz. oli vegetali	I	—	—	—	—	—	—	—	—	—	—	—	—	—	—	—	—	—	—	—
Totale	A-I	**3.200**	**3.094**	**5.519**	**887**	**3.109**	**99**	**620**	**183**	**2.207**	**1**	**41**	**677**	**5.470**	**7.636**	**614**	**1.888**	**81**	**1.131**	**13**
di cui in esercizi — *artigiani*	*A*	*1.670*	*1.586*	*2.061*	*5*	*1.746*	*3*	*40*	—	—	—	—	*46*	*34*	*34*	*40*	—	—	—	—
di cui in esercizi — *industriali*	*I*	*1.530*	*1.508*	*3.458*	*882*	*1.363*	*96*	*580*	*183*	*2.207*	*1*	*41*	*631*	*5.436*	*7.602*	*574*	*1.888*	*81*	*1.131*	*13*
Servizi generali (in — stabilimenti)	I	—	—	—	—	—	—	—	—	—	—	—	—	—	—	—	—	—	—	—
Complesso	A-I	**3.200**	**3.094**	**5.519**	**887**	**3.109**	**99**	**620**	**183**	**2.207**	**1**	**41**	**677**	**5.470**	**7.636**	**614**	**1.888**	**81**	**1.131**	**13**
	I	1.530	1.508	3.458	882	1.363	96	580	183	2.207	1	41	631	5.436	7.602	574	1.888	81	1.131	13
V. - INDUSTRIE METALLURGICHE																				
70. Prod. ghisa, acciaio, ferroleghe	I	—	—	—	—	—	—	—	—	—	—	—	—	—	—	—	—	—	—	—
71. Prima lavoraz. ferro e acciaio	I	—	—	—	—	—	—	—	—	—	—	—	—	—	—	—	—	—	—	—
72. Pezzi acciaio, fucin. e stamp.	I	—	—	—	—	—	—	—	—	—	—	—	—	—	—	—	—	—	—	—
73. Trafil., lamin. ferro e acciaio	I	—	—	—	—	—	—	—	—	—	—	—	—	—	—	—	—	—	—	—
74. Metalli diversi dal ferro, ecc.	I	—	—	—	—	—	—	—	—	—	—	—	—	—	—	—	—	—	—	—
75. 1ª lav. metalli diversi dal ferro	I	—	—	—	—	—	—	—	—	—	—	—	—	—	—	—	—	—	—	—
76. Catenifici	I	—	—	—	—	—	—	—	—	—	—	—	—	—	—	—	—	—	—	—
Totale	I	—	—	—	—	—	—	—	—	—	—	—	—	—	—	—	—	—	—	—
Servizi generali (in — stabilimenti)	I	—	—	—	—	—	—	—	—	—	—	—	—	—	—	—	—	—	—	—
Complesso	I	—	—	—	—	—	—	—	—	—	—	—	—	—	—	—	—	—	—	—
VI. - INDUSTRIE MECCANICHE																				
77. Artigiani meccanici	A	1.303	1.242	1.666	3	83	—	43	—	—	—	—	59	74	74	43	82	—	18	—
78 a 123-125 a 137. Stab. meccanici	I	—	—	—	—	—	—	—	—	—	—	—	—	—	—	—	—	—	—	—
137 *bis*. Officine meccaniche FF. SS.	I	—	—	—	—	—	—	—	—	—	—	—	—	—	—	—	—	—	—	—
	A	—	—	—	—	—	—	—	—	—	—	—	—	—	—	—	—	—	—	—
	Tot.	—	—	—	—	—	—	—	—	—	—	—	—	—	—	—	—	—	—	—
124. Demolizione di navi	I	—	—	—	—	—	—	—	—	—	—	—	—	—	—	—	—	—	—	—
137 *ter*. Imprese installat. d'impianti	I	—	—	—	—	—	—	—	—	—	—	—	—	—	—	—	—	—	—	—
Totale	A-I	**1.303**	**1.242**	**1.666**	**3**	**83**	—	**43**	—	—	—	—	**59**	**74**	**74**	**43**	**82**	—	**18**	—
di cui in esercizi — *artigiani*	*A*	*1.303*	*1.242*	*1.666*	*3*	*83*	—	*43*	—	—	—	—	*59*	*74*	*74*	*43*	*82*	—	*18*	—
di cui in esercizi — *industriali*	*I*	—	—	—	—	—	—	—	—	—	—	—	—	—	—	—	—	—	—	—
Servizi generali (in — stabilimenti)	I	—	—	—	—	—	—	—	—	—	—	—	—	—	—	—	—	—	—	—
Complesso	A-I	**1.303**	**1.242**	**1.666**	**3**	**83**	—	**43**	—	—	—	—	**59**	**74**	**74**	**43**	**82**	—	**18**	—
	I	—	—	—	—	—	—	—	—	—	—	—	—	—	—	—	—	—	—	—
VII. - INDUSTRIE CHE LAVORANO I MINERALI NON METALLICI																				
138. Macinaz., lavaggio minerali	I	—	—	—	—	—	—	—	—	—	—	—	—	—	—	—	—	—	—	—
	I	—	—	—	—	—	—	—	—	—	—	—	—	—	—	—	—	—	—	—
139. Cantieri da scalpellino, ecc.	A	56	55	73	—	1	—	3	—	—	—	—	4	16	16	3	7	—	1	—
	Tot.	56	55	73	—	1	—	3	—	—	—	—	4	16	16	3	7	—	1	—
	I	—	—	—	—	—	—	—	—	—	—	—	—	—	—	—	—	—	—	—
140. Lavoraz. artist. marmi e pietre	A	9	9	12	—	—	—	4	—	—	—	—	8	32	32	4	5	—	—	—
	Tot.	9	9	12	—	—	—	4	—	—	—	—	8	32	32	4	5	—	—	—
	I	—	—	—	—	—	—	—	—	—	—	—	—	—	—	—	—	—	—	—
141-141 *bis*. Lav. pietre dure e prez.	A	—	—	—	—	—	—	—	—	—	—	—	—	—	—	—	—	—	—	—
	Tot.	—	—	—	—	—	—	—	—	—	—	—	—	—	—	—	—	—	—	—
	I	2	2	8	—	1	—	—	—	—	—	—	—	—	—	—	—	—	—	—
142. Fornaci e molini da gesso, ecc.	A	60	60	133	6	10	—	—	—	—	—	—	—	—	—	—	—	—	—	—
	Tot.	62	62	141	6	11	—	—	—	—	—	—	—	—	—	—	—	—	—	—
	I	7	7	88	13	79	11	4	2	160	—	—	9	183	343	4	75	9	71	9
143. Fornaci da laterizi	A	195	193	418	46	49	6	2	—	—	—	—	2	65	65	2	12	1	—	—
	Tot.	202	200	506	59	128	17	6	2	160	—	—	11	248	408	6	87	10	71	9
144. Oggetti in grès, ecc.	I	—	—	—	—	—	—	—	—	—	—	—	—	—	—	—	—	—	—	—
	I	—	—	—	—	—	—	—	—	—	—	—	—	—	—	—	—	—	—	—
145. Industria della ceramica	A	31	31	45	2	4	—	—	—	—	—	—	—	—	—	—	—	—	—	—
	Tot.	31	31	45	2	4	—	—	—	—	—	—	—	—	—	—	—	—	—	—
	I	2	2	9	4	7	4	2	—	—	—	—	8	27	27	2	9	4	7	4
146. Oggetti in cemento, gesso, ecc.	A	12	12	15	1	2	—	—	—	—	—	—	—	—	—	—	—	—	—	—
	Tot.	14	14	24	5	9	4	2	—	—	—	—	8	27	27	2	9	4	7	4
147. Abrasivi flessibili, rigidi, ecc.	I	—	—	—	—	—	—	—	—	—	—	—	—	—	—	—	—	—	—	—
148. Fabbricaz. e lavoraz. vetro	I	—	—	—	—	—	—	—	—	—	—	—	—	—	—	—	—	—	—	—
149. Lavori artistici in mosaico	A	—	—	—	—	—	—	—	—	—	—	—	—	—	—	—	—	—	—	—
Totale	A-I	**374**	**371**	**801**	**72**	**153**	**21**	**15**	**2**	**160**	—	—	**31**	**323**	**483**	**15**	**108**	**14**	**79**	**13**
di cui in esercizi — *artigiani*	*A*	*363*	*360*	*696*	*55*	*66*	*6*	*9*	—	—	—	—	*14*	*113*	*113*	*9*	*24*	*1*	*1*	—
di cui in esercizi — *industriali*	*I*	*11*	*11*	*105*	*17*	*87*	*15*	*6*	*2*	*160*	—	—	*17*	*210*	*370*	*6*	*84*	*13*	*78*	*13*
Servizi generali (in 1 stabilimento)	I	—	—	1	—	—	—	—	—	—	—	—	—	—	—	—	—	—	—	—
Complesso	A-I	**374**	**371**	**802**	**72**	**153**	**21**	**15**	**2**	**160**	—	—	**31**	**323**	**483**	**15**	**108**	**14**	**79**	**13**
	I	11	11	106	17	87	15	6	2	160	—	—	17	210	370	6	84	13	78	13
VIII. - INDUSTRIE EDILIZIE																				
150 a 156. Imprese edilizie	I	172	109	2.429	39	2.345	39	15	10	187	—	—	24	50	237	11	510	13	506	13
150 *bis*. Artigiani edili	A	1.661	1.649	2.008	42	159	3	1	—	—	—	—	1	1	1	1	1	—	—	—
Totale	A-I	**1.833**	**1.758**	**4.437**	**81**	**2.504**	**42**	**16**	**10**	**187**	—	—	**25**	**51**	**238**	**12**	**511**	**13**	**506**	**13**

Esercizi, addetti, forza motrice, alla data di censimento

C) COMPARTIMENTI

Segue : TAV. I-C . LUCANIA

CLASSI SOTTOCLASSI	Industriali (I) Artigiani (A)	ESERCIZI CON E SENZA FORZA MOTRICE — CENSITI — N. Esercizi	ATTIVI — N. Esercizi	ATTIVI — ADDETTI — In complesso MF	In complesso F	di cui operai MF	di cui operai F	ESERCIZI CON FORZA MOTRICE — CENSITI — N. Esercizi	MOTORI E GENERATORI — Motori primari N.	Motori primari CV	Generatori di energia elettrica N.	Generatori CV	Motori elettrici N.	Motori elettrici CV	Potenza CV	ATTIVI — N. Esercizi	ATTIVI — ADDETTI — In complesso MF	In complesso F	di cui operai MF	di cui operai F
1	2	3	4	5	6	7	8	9	10	11	12	13	14	15	16	17	18	19	20	21
IX. - INDUSTRIE CHIMICHE																				
157. Chimico-estrattive, ecc.	I	—	—	—	—	—	—	—	—	—	—	—	—	—	—	—	—	—	—	—
158. Polveri da caccia, da mina, ecc.	I	16	15	32	6	1	—	—	—	—	—	—	—	—	—	—	—	—	—	—
159. Prodotti azotati, ecc.	I	—	—	—	—	—	—	—	—	—	—	—	—	—	—	—	—	—	—	—
160. Acido solforico, ecc.	I	—	—	—	—	—	—	—	—	—	—	—	—	—	—	—	—	—	—	—
161. Anticrittogamici, ecc.	I	—	—	—	—	—	—	—	—	—	—	—	—	—	—	—	—	—	—	—
162. Soda, potassa, cloro, ecc.	I	—	—	—	—	—	—	—	—	—	—	—	—	—	—	—	—	—	—	—
163. Elettrotermiche.	I	—	—	—	—	—	—	—	—	—	—	—	—	—	—	—	—	—	—	—
164. Acido acetico e derivati.	I	—	—	—	—	—	—	—	—	—	—	—	—	—	—	—	—	—	—	—
165. Alcole etilico 1ª categ., ecc.	I	—	—	—	—	—	—	—	—	—	—	—	—	—	—	—	—	—	—	—
166. Oli minerali, ecc.	I	—	—	—	—	—	—	—	—	—	—	—	—	—	—	—	—	—	—	—
167. Distillaz. carbone fossile, ecc.	I	—	—	—	—	—	—	—	—	—	—	—	—	—	—	—	—	—	—	—
168. Fiammiferi.	I	—	—	—	—	—	—	—	—	—	—	—	—	—	—	—	—	—	—	—
169. Gas compressi.	I	—	—	—	—	—	—	—	—	—	—	—	—	—	—	—	—	—	—	—
170. Prodotti sensibili fotografici	I	—	—	—	—	—	—	—	—	—	—	—	—	—	—	—	—	—	—	—
171. Colori organici sintetici.	I	—	—	—	—	—	—	—	—	—	—	—	—	—	—	—	—	—	—	—
172. Prodotti ausiliari per tessili.	I	—	—	—	—	—	—	—	—	—	—	—	—	—	—	—	—	—	—	—
173. Idrogenazione oli e grassi.	I	—	—	—	—	—	—	—	—	—	—	—	—	—	—	—	—	—	—	—
174. Saponi, glicerina, ecc.	I	2	1	1	—	—	—	—	—	—	—	—	—	—	—	—	—	—	—	—
175. Amidi, destrine, glutine, ecc.	I	—	—	—	—	—	—	—	—	—	—	—	—	—	—	—	—	—	—	—
176. Profumerie, ecc.	I	—	—	—	—	—	—	—	—	—	—	—	—	—	—	—	—	—	—	—
176 *bis*. Profumi sintetici, ecc.	I	—	—	—	—	—	—	—	—	—	—	—	—	—	—	—	—	—	—	—
177. Essenze aromatiche, ecc.	I	1	1	1	1	—	—	—	—	—	—	—	—	—	—	—	—	—	—	—
178. Derivati agrumari.	I	—	—	—	—	—	—	—	—	—	—	—	—	—	—	—	—	—	—	—
179. Industria tartarica.	I	3	3	9	1	4	—	—	—	—	—	—	—	—	—	—	—	—	—	—
180. Estratti per concia e tinta, ecc.	I	—	—	—	—	—	—	—	—	—	—	—	—	—	—	—	—	—	—	—
181. Prod. farmaceut. sintetici, ecc.	I	—	—	—	—	—	—	—	—	—	—	—	—	—	—	—	—	—	—	—
181 *bis*. Specialità farmaceut., ecc.	I	1	1	1	—	—	—	—	—	—	—	—	—	—	—	—	—	—	—	—
182. Cellulosa.	I	—	—	—	—	—	—	—	—	—	—	—	—	—	—	—	—	—	—	—
183. Materie plastiche, ecc.	I	—	—	—	—	—	—	—	—	—	—	—	—	—	—	—	—	—	—	—
184. Colori inorganici, ecc.	I	—	—	—	—	—	—	—	—	—	—	—	—	—	—	—	—	—	—	—
185. Vernici, pitture e affini.	I	—	—	—	—	—	—	—	—	—	—	—	—	—	—	—	—	—	—	—
186. Inchiostri, colle, ecc.	I	—	—	—	—	—	—	—	—	—	—	—	—	—	—	—	—	—	—	—
187. Creme e lucidi, ecc.	I	—	—	—	—	—	—	—	—	—	—	—	—	—	—	—	—	—	—	—
188-189. Ind. chimiche diverse	I	—	—	—	—	—	—	—	—	—	—	—	—	—	—	—	—	—	—	—
Totale	I	**23**	**21**	**44**	**8**	**5**	—	—	—	—	—	—	—	—	—	—	—	—	—	—
Servizi generali (in — stabilimenti).	I	—	—	—	—	—	—	—	—	—	—	—	—	—	—	—	—	—	—	—
Complesso	I	**23**	**21**	**44**	**8**	**5**	—	—	—	—	—	—	—	—	—	—	—	—	—	—
X. - INDUSTRIE DELLA CARTA E AFFINI																				
190. Classifica carta da macero, ecc.	I	—	—	—	—	—	—	—	—	—	—	—	—	—	—	—	—	—	—	—
191. Paste meccaniche di legno, ecc.	I	—	—	—	—	—	—	—	—	—	—	—	—	—	—	—	—	—	—	—
	A	—	—	—	—	—	—	—	—	—	—	—	—	—	—	—	—	—	—	—
	Tot.	—	—	—	—	—	—	—	—	—	—	—	—	—	—	—	—	—	—	—
192. Patinatura, coloritura, ecc.	I	—	—	—	—	—	—	—	—	—	—	—	—	—	—	—	—	—	—	—
193. Industrie operatrici carta, ecc.	I	—	—	—	—	—	—	—	—	—	—	—	—	—	—	—	—	—	—	—
194. Fabbricaz. oggetti carta-pesta.	I	—	—	—	—	—	—	—	—	—	—	—	—	—	—	—	—	—	—	—
195. Produzione carta carbone, ecc.	I	—	—	—	—	—	—	—	—	—	—	—	—	—	—	—	—	—	—	—
196. Produz. di fibra vulcanizzata	I	—	—	—	—	—	—	—	—	—	—	—	—	—	—	—	—	—	—	—
Totale	A-I	—	—	—	—	—	—	—	—	—	—	—	—	—	—	—	—	—	—	—
di cui in esercizi artigiani	A	—	—	—	—	—	—	—	—	—	—	—	—	—	—	—	—	—	—	—
di cui in esercizi industriali	I	—	—	—	—	—	—	—	—	—	—	—	—	—	—	—	—	—	—	—
Servizi generali (in — stabilimenti)	I	—	—	—	—	—	—	—	—	—	—	—	—	—	—	—	—	—	—	—
Complesso	A-I	—	—	—	—	—	—	—	—	—	—	—	—	—	—	—	—	—	—	—
	I	—	—	—	—	—	—	—	—	—	—	—	—	—	—	—	—	—	—	—
XI. - INDUSTRIE POLIGRAFICHE E AFFINI																				
197. Stabilimenti arti grafiche.	I	21	21	79	4	54	3	12	—	—	—	—	24	29	29	12	62	4	46	3
198. Legatorie e rilegatorie.	I	—	—	—	—	—	—	—	—	—	—	—	—	—	—	—	—	—	—	—
	A	7	7	10	6	—	—	—	—	—	—	—	—	—	—	—	—	—	—	—
	Tot.	7	7	10	6	—	—	—	—	—	—	—	—	—	—	—	—	—	—	—
199. Stabilim. e studi fotografici	A	48	47	44	2	—	—	—	—	—	—	—	—	—	—	—	—	—	—	—
200. Uffici di copisteria e affini.	A	—	—	—	—	—	—	—	—	—	—	—	—	—	—	—	—	—	—	—
Totale	A-I	**76**	**75**	**133**	**12**	**54**	**3**	**12**	—	—	—	—	**24**	**29**	**29**	**12**	**62**	**4**	**46**	**3**
di cui in esercizi artigiani	A	*55*	*54*	*54*	*8*	—	—	—	—	—	—	—	—	—	—	—	—	—	—	—
di cui in esercizi industriali	I	*21*	*21*	*79*	*4*	*54*	*3*	*12*	—	—	—	—	*24*	*29*	*29*	*12*	*62*	*4*	*46*	*3*
Servizi generali (in — stabilimenti)	I	—	—	—	—	—	—	—	—	—	—	—	—	—	—	—	—	—	—	—
Complesso	A-I	**76**	**75**	**133**	**12**	**54**	**3**	**12**	—	—	—	—	**24**	**29**	**29**	**12**	**62**	**4**	**46**	**3**
	I	**21**	**21**	**79**	**4**	**54**	**3**	**12**	—	—	—	—	**24**	**29**	**29**	**12**	**62**	**4**	**46**	**3**
XII. - INDUSTRIE DEL CUOIO, DELLE PELLI, ECC.																				
201. Lavoraz. di pelli per pelliccerie	I	—	—	—	—	—	—	—	—	—	—	—	—	—	—	—	—	—	—	—
	A	1	1	1	—	—	—	—	—	—	—	—	—	—	—	—	—	—	—	—
	Tot.	1	1	1	—	—	—	—	—	—	—	—	—	—	—	—	—	—	—	—
202. Concerie	I	5	5	11	—	5	—	1	—	—	—	—	2	8	8	1	5	—	5	—
203. Fabbriche di cuoi artificiali.	I	—	—	—	—	—	—	—	—	—	—	—	—	—	—	—	—	—	—	—
204. Fabbriche di cinghie	I	—	—	—	—	—	—	—	—	—	—	—	—	—	—	—	—	—	—	—
	A	109	109	132	2	3	—	—	—	—	—	—	—	—	—	—	—	—	—	—
	Tot.	109	109	132	2	3	—	—	—	—	—	—	—	—	—	—	—	—	—	—
205. Pelletterie e articoli valigeria	I	—	—	—	—	—	—	—	—	—	—	—	—	—	—	—	—	—	—	—
	A	—	—	—	—	—	—	—	—	—	—	—	—	—	—	—	—	—	—	—
	Tot.	—	—	—	—	—	—	—	—	—	—	—	—	—	—	—	—	—	—	—
206. Calzaturifici.	I	—	—	—	—	—	—	—	—	—	—	—	—	—	—	—	—	—	—	—
	A	2.717	2.705	3.015	21	112	—	2	—	—	—	—	3	3	3	2	4	—	—	—
	Tot.	2.717	2.705	3.015	21	112	—	2	—	—	—	—	3	3	3	2	4	—	—	—
206 *bis*. Rip. a macchina calzature	A	—	—	—	—	—	—	—	—	—	—	—	—	—	—	—	—	—	—	—
207. Fabbriche di guanti in pelle	I	—	—	—	—	—	—	—	—	—	—	—	—	—	—	—	—	—	—	—
Totale	A-I	**2.832**	**2.820**	**3.159**	**23**	**120**	—	**3**	—	—	—	—	**5**	**11**	**11**	**3**	**9**	—	**5**	—
di cui in esercizi artigiani	A	*2.827*	*2.815*	*3.148*	*23*	*115*	—	*2*	—	—	—	—	*3*	*3*	*3*	*2*	*4*	—	—	—
di cui in esercizi industriali	I	*5*	*5*	*11*	—	*5*	—	*1*	—	—	—	—	*2*	*8*	*8*	*1*	*5*	—	*5*	—
Servizi generali (in — stabilimenti)	I	—	—	—	—	—	—	—	—	—	—	—	—	—	—	—	—	—	—	—
Complesso	A-I	**2.832**	**2.820**	**3.159**	**23**	**120**	—	**3**	—	—	—	—	**5**	**11**	**11**	**3**	**9**	—	**5**	—
	I	**5**	**5**	**11**	—	**5**	—	**1**	—	—	—	—	**2**	**8**	**8**	**1**	**5**	—	**5**	—

Esercizi, addetti, forza motrice, alla data di censimento

C) COMPARTIMENTI

Segue: TAV. I-C

LUCANIA

CLASSI SOTTOCLASSI	Industriali (I) Artigiani (A)	ESERCIZI CON E SENZA FORZA MOTRICE — CENSITI — N. Esercizi	ATTIVI — N. Esercizi	ADDETTI — In complesso MF	In complesso F	di cui operai MF	di cui operai F	ESERCIZI CON FORZA MOTRICE — CENSITI — N. Esercizi	MOTORI E GENERATORI — Motori primari N.	Motori primari CV	Generatori di energia elettrica N.	Generatori di energia elettrica CV	Motori elettrici N.	Motori elettrici CV	*Potenza* CV	ATTIVI — N. Esercizi	ADDETTI — In complesso MF	In complesso F	di cui operai MF	di cui operai F
1	2	3	4	5	6	7	8	9	10	11	12	13	14	15	16	17	18	19	20	21
XIII. - INDUSTRIE TESSILI																				
208. Produzione del seme-bachi.	I	—	—	—	—	—	—	—	—	—	—	—	—	—	—	—	—	—	—	—
209. Impianti essiccazione bozzoli	I	—	—	—	—	—	—	—	—	—	—	—	—	—	—	—	—	—	—	—
210. Trattura seta e filatura bozzoli	I	—	—	—	—	—	—	—	—	—	—	—	—	—	—	—	—	—	—	—
211. Torcitura seta, ecc..	I	—	—	—	—	—	—	—	—	—	—	—	—	—	—	—	—	—	—	—
212. Tessitura seta, ecc.	I	—	—	—	—	—	—	—	—	—	—	—	—	—	—	—	—	—	—	—
	A	—	—	—	—	—	—	—	—	—	—	—	—	—	—	—	—	—	—	—
	Tot.	—	—	—	—	—	—	—	—	—	—	—	—	—	—	—	—	—	—	—
213. Lavoraz. cascami seta, ecc.	I	—	—	—	—	—	—	—	—	—	—	—	—	—	—	—	—	—	—	—
214. Classificaz. degli stracci, ecc.	I	—	—	—	—	—	—	—	—	—	—	—	—	—	—	—	—	—	—	—
215. Filatura e ritorcitura cotone	I	—	—	—	—	—	—	—	—	—	—	—	—	—	—	—	—	—	—	—
216. Tessitura cotone puro o misto	I	70	70	65	65	—	—	—	—	—	—	—	—	—	—	—	—	—	—	—
217. Pettinatura lana e altre fibre	I	4	4	10	6	3	2	4	—	—	—	—	4	8	8	4	10	6	3	2
217 *bis*. Filat. lana pettinata, ecc.	I	2	2	2	1	—	—	2	—	—	—	—	2	3	3	2	2	1	—	—
218. Filat. cardata lana vergine, ecc.	I	9	8	27	1	15	—	8	2	13	—	—	10	69	82	7	25	1	15	—
219. Lavat. mecc. lana materassi	I	—	—	—	—	—	—	—	—	—	—	—	—	—	—	—	—	—	—	—
220. Tessitura della lana.	I	9	8	23	19	14	13	2	—	—	—	—	2	16	16	2	17	13	14	13
221. Lav. a mano della lana, ecc.	A	28	27	49	42	12	10	8	—	—	—	—	10	29	29	8	23	20	10	9
222. Produz. di feltri di lana e pelo	I	—	—	—	—	—	—	—	—	—	—	—	—	—	—	—	—	—	—	—
223. Fibre tessili artificiali, ecc.	I	—	—	—	—	—	—	—	—	—	—	—	—	—	—	—	—	—	—	—
224. Fabbr. tessuti a maglia, ecc.	I	—	—	—	—	—	—	—	—	—	—	—	—	—	—	—	—	—	—	—
	A	117	117	125	111	—	—	—	—	—	—	—	—	—	—	—	—	—	—	—
	Tot.	117	117	125	111	—	—	—	—	—	—	—	—	—	—	—	—	—	—	—
225. Pettinatura lino e canapa, ecc.	I	—	—	—	—	—	—	—	—	—	—	—	—	—	—	—	—	—	—	—
	A	—	—	—	—	—	—	—	—	—	—	—	—	—	—	—	—	—	—	—
	Tot.	—	—	—	—	—	—	—	—	—	—	—	—	—	—	—	—	—	—	—
225 *bis*. Maceraz. e stigliatura lino	I	—	—	—	—	—	—	—	—	—	—	—	—	—	—	—	—	—	—	—
226. Tessitura lino, canapa e ramiè	I	—	—	—	—	—	—	—	—	—	—	—	—	—	—	—	—	—	—	—
	A	1	1	2	2	—	—	—	—	—	—	—	—	—	—	—	—	—	—	—
	Tot.	1	1	2	2	—	—	—	—	—	—	—	—	—	—	—	—	—	—	—
227. Disintegraz., cotonizz. canapa	I	—	—	—	—	—	—	—	—	—	—	—	—	—	—	—	—	—	—	—
228. Filatura e tessitura della iuta	I	—	—	—	—	—	—	—	—	—	—	—	—	—	—	—	—	—	—	—
229. Cordami cot. ecc.-Reti pesca	I	—	—	—	—	—	—	—	—	—	—	—	—	—	—	—	—	—	—	—
	A	82	82	164	—	9	—	1	—	—	—	—	1	1	1	1	1	—	—	—
	Tot.	82	82	164	—	9	—	1	—	—	—	—	1	1	1	1	1	—	—	—
230. Passamanerie varie.	I	—	—	—	—	—	—	—	—	—	—	—	—	—	—	—	—	—	—	—
	A	—	—	—	—	—	—	—	—	—	—	—	—	—	—	—	—	—	—	—
	Tot.	—	—	—	—	—	—	—	—	—	—	—	—	—	—	—	—	—	—	—
231. Tulli, veli, pizzi, nastri, ecc.	I	—	—	—	—	—	—	—	—	—	—	—	—	—	—	—	—	—	—	—
	A	20	20	20	20	—	—	—	—	—	—	—	—	—	—	—	—	—	—	—
	Tot.	20	20	20	20	—	—	—	—	—	—	—	—	—	—	—	—	—	—	—
232. Tele cerate, verniciat. tessuti	I	—	—	—	—	—	—	—	—	—	—	—	—	—	—	—	—	—	—	—
233. Fabbriche di tappeti da terra	I	—	—	—	—	—	—	—	—	—	—	—	—	—	—	—	—	—	—	—
234. Acces. non met. per filati, ecc.	I	—	—	—	—	—	—	—	—	—	—	—	—	—	—	—	—	—	—	—
235. Fabbric. nastri e tessuti elastici	I	—	—	—	—	—	—	—	—	—	—	—	—	—	—	—	—	—	—	—
236. Filatura e tessitura amianto	I	—	—	—	—	—	—	—	—	—	—	—	—	—	—	—	—	—	—	—
237. Tintoria, candeg. stampa, ecc.	I	5	5	14	2	8	2	3	1	4	—	—	6	23	27	3	12	2	8	2
Totale	A-I	**347**	**344**	**501**	**269**	**61**	**27**	**28**	**3**	**17**	—	—	**35**	**149**	**166**	**27**	**90**	**43**	**50**	**26**
di cui in esercizi — *artigiani*	A	*248*	*247*	*360*	*175*	*21*	*10*	*9*	—	—	—	—	*11*	*30*	*30*	*9*	*24*	*20*	*10*	*9*
di cui in esercizi — *industriali*	I	*99*	*97*	*141*	*94*	*40*	*17*	*19*	*3*	*17*	—	—	*24*	*119*	*136*	*18*	*66*	*23*	*40*	*17*
Servizi generali (in — stabilimenti).	I	—	—	—	—	—	—	—	—	—	—	—	—	—	—	—	—	—	—	—
Complesso	A-I	**347**	**344**	**501**	**269**	**61**	**27**	**28**	**3**	**17**	—	—	**35**	**149**	**166**	**27**	**90**	**43**	**50**	**26**
	I	**99**	**97**	**141**	**94**	**40**	**17**	**19**	**3**	**17**	—	—	**24**	**119**	**136**	**18**	**66**	**23**	**40**	**17**
XIV. - INDUSTRIE DEL VESTIARIO, ABBIGLIAMENTO, ECC.																				
238. Fabbricaz. feltri e cappelli, ecc.	I	1	1	2	—	—	—	1	1	4	—	—	—	—	4	1	2	—	—	—
	A	1	1	2	1	—	—	1	—	—	—	—	1	1	1	1	2	1	—	—
	Tot.	2	2	4	1	—	—	2	1	4	—	—	1	1	5	2	4	1	—	—
239. Laboratori di modisteria.	A	2	2	2	2	—	—	—	—	—	—	—	—	—	—	—	—	—	—	—
240. Confezione di abiti.	I	2	2	7	5	5	5	2	—	—	—	—	2	2	2	2	7	5	5	5
	A	1.620	1.620	1.921	426	96	22	1	—	—	—	—	1	1	1	1	6	1	5	1
	Tot.	1.622	1.622	1.928	431	101	27	3	—	—	—	—	3	3	3	3	13	6	10	6
241. Fabbr. calzature non in pelle	A	—	—	—	—	—	—	—	—	—	—	—	—	—	—	—	—	—	—	—
242. Confezione di biancheria.	I	—	—	—	—	—	—	—	—	—	—	—	—	—	—	—	—	—	—	—
	A	64	63	72	67	—	—	—	—	—	—	—	—	—	—	—	—	—	—	—
	Tot.	64	63	72	67	—	—	—	—	—	—	—	—	—	—	—	—	—	—	—
243. Labor. materassaio e tappezz.	A	9	9	9	1	—	—	—	—	—	—	—	—	—	—	—	—	—	—	—
244. Confezione di busti e simili	A	—	—	—	—	—	—	—	—	—	—	—	—	—	—	—	—	—	—	—
245. Fabbricazione di ombrelli.	A	2	2	2	—	—	—	—	—	—	—	—	—	—	—	—	—	—	—	—
246. Confez. accessori del vestiario	I	—	—	—	—	—	—	—	—	—	—	—	—	—	—	—	—	—	—	—
247. Oggetti di ornamento.	A	—	—	—	—	—	—	—	—	—	—	—	—	—	—	—	—	—	—	—
248. Produzione di bottoni.	I	—	—	—	—	—	—	—	—	—	—	—	—	—	—	—	—	—	—	—
249. Confez. di bandiere, vele, ecc.	A	—	—	—	—	—	—	—	—	—	—	—	—	—	—	—	—	—	—	—
250. Fabbricaz. di guanti in stoffa	A	—	—	—	—	—	—	—	—	—	—	—	—	—	—	—	—	—	—	—
251. Confezione pelliccerie.	A	—	—	—	—	—	—	—	—	—	—	—	—	—	—	—	—	—	—	—
252. Lavanderie, tintorie, ecc.	A	44	44	52	52	2	2	—	—	—	—	—	—	—	—	—	—	—	—	—
253. Confezione di parrucche, ecc.	A	—	—	—	—	—	—	—	—	—	—	—	—	—	—	—	—	—	—	—
254. Penne e piume ornamentali	I	—	—	—	—	—	—	—	—	—	—	—	—	—	—	—	—	—	—	—
255. Tintoria di paglia, truciolo, ecc.	A	—	—	—	—	—	—	—	—	—	—	—	—	—	—	—	—	—	—	—
Totale	A-I	**1.745**	**1.744**	**2.069**	**554**	**103**	**29**	**5**	**1**	**4**	—	—	**4**	**4**	**8**	**5**	**17**	**7**	**10**	**6**
di cui in esercizi — *artigiani*	A	*1.742*	*1.741*	*2.060*	*549*	*98*	*24*	*2*	—	—	—	—	*2*	*2*	*2*	*2*	*8*	*2*	*5*	*1*
di cui in esercizi — *industriali*	I	*3*	*3*	*9*	*5*	*5*	*5*	*3*	*1*	*4*	—	—	*2*	*2*	*6*	*3*	*9*	*5*	*5*	*5*
Servizi generali (in — stabilimenti)	I	—	—	—	—	—	—	—	—	—	—	—	—	—	—	—	—	—	—	—
Complesso	A-I	**1.745**	**1.744**	**2.069**	**554**	**103**	**29**	**5**	**1**	**4**	—	—	**4**	**4**	**8**	**5**	**17**	**7**	**10**	**6**
	I	**3**	**3**	**9**	**5**	**5**	**5**	**3**	**1**	**4**	—	—	**2**	**2**	**6**	**3**	**9**	**5**	**5**	**5**
XV. - INDUSTRIE FONO-CINEMATOGRAFICHE																				
256. Stabilimenti produzione film	I	—	—	—	—	—	—	—	—	—	—	—	—	—	—	—	—	—	—	—
257. Sincronizzaz. e doppiaggio film	I	—	—	—	—	—	—	—	—	—	—	—	—	—	—	—	—	—	—	—
258. Stabil. sviluppo e stampa film	I	—	—	—	—	—	—	—	—	—	—	—	—	—	—	—	—	—	—	—
259. Incisione, edizione fonografica	I	—	—	—	—	—	—	—	—	—	—	—	—	—	—	—	—	—	—	—
260. Fabbr. stampa dischi fonogr.	I	—	—	—	—	—	—	—	—	—	—	—	—	—	—	—	—	—	—	—
Totale	I	—	—	—	—	—	—	—	—	—	—	—	—	—	—	—	—	—	—	—

Esercizi, addetti, forza motrice, alla data di censimento

C) COMPARTIMENTI

Segue: TAV. I-C

LUCANIA

CLASSI / SOTTOCLASSI	Industriali (I) Artigiani (A)	ESERCIZI CON E SENZA FORZA MOTRICE — CENSITI — N. Esercizi	ATTIVI — N. Esercizi	ADDETTI — In complesso MF	In complesso F	di cui operai MF	di cui operai F	ESERCIZI CON FORZA MOTRICE — CENSITI — N. Esercizi	MOTORI E GENERATORI — Motori primari N.	Motori primari CV	Generatori di energia elettrica N.	Generatori CV	Motori elettrici N.	Motori elettrici CV	Potenza CV	ATTIVI — N. Esercizi	ADDETTI — In complesso MF	In complesso F	di cui operai MF	di cui operai F
1	2	3	4	5	6	7	8	9	10	11	12	13	14	15	16	17	18	19	20	21
XVI. - INDUSTRIE VARIE																				
261. Oggetti in avorio, corallo, ecc.	A	—	—	—	—	—	—	—	—	—	—	—	—	—	—	—	—	—	—	—
262. Setole, crine animale, pelo, ecc.	I	—	—	—	—	—	—	—	—	—	—	—	—	—	—	—	—	—	—	—
263. Spazzole, spazzolini e pennelli	I	—	—	—	—	—	—	—	—	—	—	—	—	—	—	—	—	—	—	—
264. Timbri, smaltografia.	A	—	—	—	—	—	—	—	—	—	—	—	—	—	—	—	—	—	—	—
265. Cavi e conduttori elettrici. .	I	—	—	—	—	—	—	—	—	—	—	—	—	—	—	—	—	—	—	—
266. Gomma elastica e guttaperca	I	—	—	—	—	—	—	—	—	—	—	—	—	—	—	—	—	—	—	—
267. Strumenti musicali.	I	1	—	—	—	—	—	—	—	—	—	—	—	—	—	—	—	—	—	—
268. Giocattoli.	I	—	—	—	—	—	—	—	—	—	—	—	—	—	—	—	—	—	—	—
269. Vulcanizzaz. oggetti gomma. .	A	—	—	—	—	—	—	—	—	—	—	—	—	—	—	—	—	—	—	—
270. Fabbricaz. materiali dielettrici	I	—	—	—	—	—	—	—	—	—	—	—	—	—	—	—	—	—	—	—
271. Oggetti in materie plastiche .	I	—	—	—	—	—	—	—	—	—	—	—	—	—	—	—	—	—	—	—
272. Fabbr. penne stilogr., mat., ecc.	I	—	—	—	—	—	—	—	—	—	—	—	—	—	—	—	—	—	—	—
273. Industria del tabacco	I	—	—	—	—	—	—	—	—	—	—	—	—	—	—	—	—	—	—	—
273 *bis*. Stagion., selez., foglie tab.	I	2	2	5	—	3	—	—	—	—	—	—	—	—	—	—	—	—	—	—
274. Lampade elettriche, ecc. . .	I	—	—	—	—	—	—	—	—	—	—	—	—	—	—	—	—	—	—	—
275. Laboratori montatura occhiali	A	—	—	—	—	—	—	—	—	—	—	—	—	—	—	—	—	—	—	—
276. Lavoraz. carta pecora, ecc. .	A	—	—	—	—	—	—	—	—	—	—	—	—	—	—	—	—	—	—	—
277. Caricamento di proiettili, ecc.	I	—	—	—	—	—	—	—	—	—	—	—	—	—	—	—	—	—	—	—
278. Fabbricazione cartucce, ecc. .	I	—	—	—	—	—	—	—	—	—	—	—	—	—	—	—	—	—	—	—
279. Manichini e materiali didattici	A	—	—	—	—	—	—	—	—	—	—	—	—	—	—	—	—	—	—	—
280. Fabbricazione occhiali, ecc. .	I	—	—	—	—	—	—	—	—	—	—	—	—	—	—	—	—	—	—	—
Totale . . .	A-I	**3**	**2**	**5**	—	**3**	—	—	—	—	—	—	—	—	—	—	—	—	—	—
di cui in esercizi { *artigiani* . .	*A*	—	—	—	—	—	—	—	—	—	—	—	—	—	—	—	—	—	—	—
di cui in esercizi { *industriali*. .	*I*	*3*	*2*	*5*	—	*3*	—	—	—	—	—	—	—	—	—	—	—	—	—	—
Servizi generali (in — stabilimenti)	I	—	—	—	—	—	—	—	—	—	—	—	—	—	—	—	—	—	—	—
Complesso . . .	A-I	**3**	**2**	**5**	—	**3**	—	—	—	—	—	—	—	—	—	—	—	—	—	—
	I	**3**	**2**	**5**	—	**3**	—	—	—	—	—	—	—	—	—	—	—	—	—	—
XVII. - PRODUZIONE E DISTRIBUZIONE FORZA MOTRICE E DISTRIBUZIONE DI GAS E ACQUA																				
281. Prod. e distrib. energia elettr.:																				
a) Imprese di produzione . .	I	11	11	24	—	20	—	11	17	2.876	16	2.876	—	—	—	11	24	—	20	—
b) Imprese di distribuzione. .	I	1	1	1	—	1	—	—	—	—	—	—	—	—	—	—	—	—	—	—
282. Distribuzione gas.	I	—	—	—	—	—	—	—	—	—	—	—	—	—	—	—	—	—	—	—
283. Distribuzione acqua.	I	65	65	85	—	51	—	5	2	32	—	—	7	96	128	5	8	—	6	—
Totale . . .	I	**77**	**77**	**110**	—	**72**	—	**16**	**19**	**2.908**	**16**	**2.876**	**7**	**96**	**128**	**16**	**32**	—	**26**	—
Servizi generali (in — stabilimenti)	I	—	—	—	—	—	—	—	—	—	—	—	—	—	—	—	—	—	—	—
Complesso . . .	I	**77**	**77**	**110**	—	**72**	—	**16**	**19**	**2.908**	**16**	**2.876**	**7**	**96**	**128**	**16**	**32**	—	**26**	—
COMPLESSO INDUSTRIE																				
Totale . . .	A-I	**13.982**	**13.689**	**22.196**	**1.977**	**7.522**	**235**	**862**	**231**	**6.030**	**22**	**2.937**	**1.017**	**6.704**	**9.797**	**850**	**3.151**	**163**	**2.051**	**74**
di cui in esercizi { *artigiani* . .	*A*	*11.867*	*11.679*	*14.807*	*917*	*2.776*	*51*	*195*	—	—	—	—	*275*	*697*	*697*	*194*	*318*	*24*	*57*	*10*
di cui in esercizi { *industriali*. .	*I*	*2.115*	*2.010*	*7.389*	*1.060*	*4.746*	*184*	*667*	*231*	*6.030*	*22*	*2.937*	*742*	*6.007*	*9.100*	*656*	*2.833*	*139*	*1.994*	*64*
Servizi generali (in 2 stabilimenti).	I	—	—	2	—	—	—	—	—	—	—	—	4	15	15	—	1	—	—	—
Complesso . . .	A-I	**13.982**	**13.689**	**22.198**	**1.977**	**7.522**	**235**	**862**	**231**	**6.030**	**22**	**2.937**	**1.021**	**6.719**	**9.812**	**850**	**3.152**	**163**	**2.051**	**74**
	I	2.115	2.010	7.391	1.060	4.746	184	667	231	6.030	22	2.937	746	6.022	9.115	656	2.834	139	1.994	64
***B*) SERVIZI**																				
XVIII. - ATTIVITÀ EDITORIALI E AGENZIE DI STAMPA																				
284. Edizioni di libri, periodici, ecc.	—	6	6	—	—	—	—	—	—	—	—	—	—	—	—	—	—	—	—	—
285. Edizioni di stampe varie. . .	—	2	2	—	—	—	—	—	—	—	—	—	—	—	—	—	—	—	—	—
286. Agenzie di stampa.	—	—	—	—	—	—	—	—	—	—	—	—	—	—	—	—	—	—	—	—
Totale . . .	—	**8**	**8**	—	—	—	—	—	—	—	—	—	—	—	—	—	—	—	—	—
XIX. - IMPRESE DELLO SPETTACOLO																				
287. Esercizio di teatri, cinema, ecc.	—	14	14	35	2	23	1	11	—	—	—	—	12	9	9	11	31	2	21	1
288. Compagnie teatrali, ecc. . . .	—	—	—	—	—	—	—	—	—	—	—	—	—	—	—	—	—	—	—	—
289. Imprese spettacoli viaggianti .	—	3	3	17	8	—	—	—	—	—	—	—	—	—	—	—	—	—	—	—
290. Attrezzeria teatrale e scenogr.	—	—	—	—	—	—	—	—	—	—	—	—	—	—	—	—	—	—	—	—
291. Imprese produzione film. . .	—	—	—	—	—	—	—	—	—	—	—	—	—	—	—	—	—	—	—	—
Totale . . .	—	**17**	**17**	**52**	**10**	**23**	**1**	**11**	—	—	—	—	**12**	**9**	**9**	**11**	**31**	**2**	**21**	**1**
XX. - SERVIZI IGIENICI, SANITARI E AFFINI																				
292. Stabil. idropinici e idrotermali	—	6	6	35	8	19	6	—	—	—	—	—	—	—	—	—	—	—	—	—
Totale . . .	—	**6**	**6**	**35**	**8**	**19**	**6**	—	—	—	—	—	—	—	—	—	—	—	—	—
XXI. - SERVIZI DI PULIZIA, DISINFEZIONE E FUNEBRI																				
293. Servizi di pulizia urbana. . .	—	53	53	305	9	288	7	1	—	—	—	—	5	10	10	1	46	1	44	—
293 *bis*. Raccolta e cern. immond.	—	11	11	27	—	15	—	—	—	—	—	—	—	—	—	—	—	—	—	—
294. Servizi di disinfez. e simili .	—	1	1	—	—	—	—	—	—	—	—	—	—	—	—	—	—	—	—	—
294 *bis*. Puliz. di locali, mostre, ecc.	—	—	—	—	—	—	—	—	—	—	—	—	—	—	—	—	—	—	—	—
295. Servizi funebri	—	32	32	54	—	25	—	—	—	—	—	—	—	—	—	—	—	—	—	—
Totale . . .	—	**97**	**97**	**386**	**9**	**328**	**7**	**1**	—	—	—	—	**5**	**10**	**10**	**1**	**46**	**1**	**44**	—
COMPLESSO SERVIZI																				
Complesso . . .	—	**128**	**128**	**473**	**27**	**370**	**14**	**12**	—	—	—	—	**17**	**19**	**19**	**12**	**77**	**3**	**65**	**1**
COMPLESSO INDUSTRIE E SERVIZI																				
COMPLESSO . . .	—	**14.110**	**13.817**	**22.671**	**2.004**	**7.892**	**249**	**874**	**231**	**6.030**	**22**	**2.937**	**1.038**	**6.738**	**9.831**	**862**	**3.229**	**166**	**2.116**	**75**

Esercizi, addetti, forza motrice, alla data di censimento

C) COMPARTIMENTI

Segue: TAV. I-C

CALABRIE

CLASSI / SOTTOCLASSI	Industriali (I) Artigiani (A)	ESERCIZI CON E SENZA FORZA MOTRICE — CENSITI — N. Esercizi	ATTIVI — N. Esercizi	ATTIVI — ADDETTI — In complesso MF	In complesso F	di cui operai MF	di cui operai F	ESERCIZI CON FORZA MOTRICE — CENSITI — N. Esercizi	MOTORI E GENERATORI — Motori primari N.	Motori primari CV	Generatori di energia elettrica N.	Generatori di energia elettrica CV	Motori elettrici N.	Motori elettrici CV	Potenza CV	ATTIVI — N. Esercizi	ATTIVI — ADDETTI — In complesso MF	In complesso F	di cui operai MF	di cui operai F
1	2	3	4	5	6	7	8	9	10	11	12	13	14	15	16	17	18	19	20	21
A) INDUSTRIE																				
I. - INDUSTRIE DELLA PESCA																				
1. Pesca in acque marine:																				
a) da terra	A	1	1	1	—	—	—	—	—	—	—	—	—	—	—	—	—	—	—	—
b) con naviglio	A	1.965	1.684	5.202	57	3.258	36	14	14	272	—	—	—	—	272	10	36	—	28	—
2. Tonnare e tonnarelle	A	3	2	136	1	133	1	—	—	—	—	—	—	—	—	—	—	—	—	—
3. Allevamenti in acque marine	A	—	—	—	—	—	—	—	—	—	—	—	—	—	—	—	—	—	—	—
4-5. Pesca e allev. in acque interne	A	32	32	13	1	2	—	—	—	—	—	—	—	—	—	—	—	—	—	—
Totale	A	**2.001**	**1.719**	**5.352**	**59**	**3.393**	**37**	**14**	**14**	**272**	—	—	—	—	**272**	**10**	**36**	—	**28**	—
II. - INDUSTRIE ESTRATTIVE																				
6. Ricerche miner. metallici e solfo	I	10	8	97	15	90	15	—	—	—	—	—	—	—	—	—	—	—	—	—
6 *bis*. Ricerche min. non metallici	I	3	1	—	—	—	—	—	—	—	—	—	—	—	—	—	—	—	—	—
7. Miniere minerali metallici	I	1	1	99	30	95	30	1	3	15	—	—	—	—	15	1	99	30	95	30
8. Miniere minerali non metallici	I	1	1	277	4	261	4	1	1	80	2	72	4	115	123	1	277	4	261	4
9. Miniere di solfo	I	3	3	133	—	127	—	1	—	—	—	—	4	81	81	1	111	—	108	—
10. Min. di carbone, cave di torba	I	—	—	—	—	—	—	—	—	—	—	—	—	—	—	—	—	—	—	—
11. Min. combustibili liquidi e gass.	I	—	—	—	—	—	—	—	—	—	—	—	—	—	—	—	—	—	—	—
12. Cave di marmo, pietre, ecc.	I	129	77	340	20	250	13	4	1	11	—	—	6	143	154	4	123	—	115	—
13-14. Pietre per macchine, ecc.	I	23	19	98	40	88	40	2	2	26	—	—	—	—	26	2	21	6	20	6
15. Cave di sabbia, ghiaia e pietr.	I	131	91	568	122	335	27	8	6	75	—	—	2	30	105	7	87	1	77	1
16. Produz. sale mar. e di ebolliz.	I	—	—	—	—	—	—	—	—	—	—	—	—	—	—	—	—	—	—	—
17. Concess. sorgenti acque miner.	A	8	8	—	—	—	—	—	—	—	—	—	—	—	—	—	—	—	—	—
Totale	A-I	**309**	**209**	**1.612**	**231**	**1.246**	**129**	**17**	**13**	**207**	**2**	**72**	**16**	**369**	**504**	**16**	**718**	**41**	**676**	**41**
di cui in esercizi artigiani	*A*	*8*	*8*	—	—	—	—	—	—	—	—	—	—	—	—	—	—	—	—	—
di cui in esercizi industriali	*I*	*301*	*201*	*1.612*	*231*	*1.246*	*129*	*17*	*13*	*207*	*2*	*72*	*16*	*369*	*504*	*16*	*718*	*41*	*676*	*41*
Servizi generali (in — stabilimenti)	I	—	—	—	—	—	—	—	—	—	—	—	—	—	—	—	—	—	—	—
Complesso	A-I	**309**	**209**	**1.612**	**231**	**1.246**	**129**	**17**	**13**	**207**	**2**	**72**	**16**	**369**	**504**	**16**	**718**	**41**	**676**	**41**
	I	**301**	**201**	**1.612**	**231**	**1.246**	**129**	**17**	**13**	**207**	**2**	**72**	**16**	**369**	**504**	**16**	**718**	**41**	**676**	**41**
III. - INDUSTRIE DEL LEGNO E AFFINI																				
18. Produzione di carbone vegetale	A	292	290	1.077	67	756	28	—	—	—	—	—	—	—	—	—	—	—	—	—
19. Prima lavorazione del legno	I	141	139	2.846	134	2.683	131	106	73	1.756	7	201	149	932	2.487	104	2.219	122	2.081	120
	A	319	315	568	21	102	3	31	—	—	—	—	46	170	170	30	89	3	30	1
	Tot.	460	454	3.414	155	2.785	134	137	73	1.756	7	201	195	1.102	2.657	134	2.308	125	2.111	121
20. Fabbriche di botti, fusti, ecc.	I	—	—	—	—	—	—	—	—	—	—	—	—	—	—	—	—	—	—	—
	A	192	192	213	2	4	—	2	—	—	—	—	2	9	9	2	5	—	—	—
	Tot.	192	192	213	2	4	—	2	—	—	—	—	2	9	9	2	5	—	—	—
21. Laboratori da falegnami, ecc.	I	15	15	97	—	81	—	15	—	—	—	—	71	269	269	15	97	—	81	—
	A	3.373	3.345	3.926	20	126	—	114	—	—	—	—	170	616	616	114	233	1	49	—
	Tot.	3.388	3.360	4.023	20	207	—	129	—	—	—	—	241	885	885	129	330	1	130	—
22. Veicoli in legno	A	116	116	211	—	30	—	13	—	—	—	—	23	95	95	13	48	—	16	—
23. Barche, navi, natanti in legno	I	12	12	13	—	—	—	—	—	—	—	—	—	—	—	—	—	—	—	—
24. Fabbriche di mobili, ecc.	I	16	15	137	—	117	—	12	—	—	—	—	54	202	202	11	121	—	105	—
	A	489	487	671	10	64	1	39	—	—	—	—	81	250	250	39	99	2	30	—
	Tot.	505	502	808	10	181	1	51	—	—	—	—	135	452	452	50	220	2	135	—
24 *bis*. Lucidat., dorat., ecc. mobili	A	—	—	—	—	—	—	—	—	—	—	—	—	—	—	—	—	—	—	—
25. Fabbricaz. utensili e accessori	I	1	1	51	37	51	37	1	—	—	—	—	4	11	11	1	51	37	51	37
	A	104	104	133	48	6	2	3	—	—	—	—	4	11	11	3	14	5	6	2
	Tot.	105	105	184	85	57	39	4	—	—	—	—	8	22	22	4	65	42	57	39
26. Lavor. canne palustri, vim., ecc.	I	—	—	—	—	—	—	—	—	—	—	—	—	—	—	—	—	—	—	—
	A	184	184	281	—	9	—	—	—	—	—	—	—	—	—	—	—	—	—	—
	Tot.	184	184	281	—	9	—	—	—	—	—	—	—	—	—	—	—	—	—	—
27. Crine vegetale, trebbia e simili	A	25	25	25	4	—	—	—	—	—	—	—	—	—	—	—	—	—	—	—
28. Fabbriche di scope	I	3	3	9	—	4	—	1	—	—	—	—	1	3	3	1	5	—	4	—
29. Lavorazione del sughero	I	—	—	—	—	—	—	—	—	—	—	—	—	—	—	—	—	—	—	—
30. Farina di legno e legno macin.	A	4	4	7	—	3	—	—	—	—	—	—	—	—	—	—	—	—	—	—
Totale	A-I	**5.286**	**5.247**	**10.265**	**343**	**4.036**	**202**	**337**	**73**	**1.756**	**7**	**201**	**605**	**2.568**	**4.123**	**333**	**2.981**	**170**	**2.453**	**160**
di cui in esercizi artigiani	*A*	*5.098*	*5.062*	*7.112*	*172*	*1.100*	*34*	*202*	—	—	—	—	*326*	*1.151*	*1.151*	*201*	*488*	*11*	*131*	*3*
di cui in esercizi industriali	*I*	*188*	*185*	*3.153*	*171*	*2.936*	*168*	*135*	*73*	*1.756*	*7*	*201*	*279*	*1.417*	*2.972*	*132*	*2.493*	*159*	*2.322*	*157*
Servizi generali (in 1 stabilimento)	I	—	—	3	—	1	—	—	—	—	—	—	7	15	15	—	3	—	1	—
Complesso	A-I	**5.286**	**5.247**	**10.268**	**343**	**4.037**	**202**	**337**	**73**	**1.756**	**7**	**201**	**612**	**2.583**	**4.138**	**333**	**2.984**	**170**	**2.454**	**160**
	I	**188**	**185**	**3.156**	**171**	**2.937**	**168**	**135**	**73**	**1.756**	**7**	**201**	**286**	**1.432**	**2.987**	**132**	**2.496**	**159**	**2.323**	**157**
IV. - INDUSTRIE ALIMENTARI																				
31. Esercizio macchine agrarie	A	312	312	1.612	—	1.300	—	—	—	—	—	—	—	—	—	—	—	—	—	—
32. Trebbiatr. e sgranatr. per cereali	A	393	393	—	—	—	—	—	—	—	—	—	—	—	—	—	—	—	—	—
33. Magazz. conservaz. cereali, ecc.	I	—	—	—	—	—	—	—	—	—	—	—	—	—	—	—	—	—	—	—
34. Lavorazioni del riso	I	1	1	2	—	2	—	1	1	15	—	—	—	—	15	1	2	—	2	—
35-36. Molini per cereali	I	1.743	1.694	2.561	464	423	83	1.669	1.473	7.558	3	77	296	3.902	11.383	1.621	2.444	427	415	82
37-38. Forni per panificazione	I	3.334	3.317	5.494	3.637	1.008	524	246	17	78	—	—	285	582	660	245	842	136	413	23
39. Pastifici	I	21	19	191	28	158	24	21	5	262	2	206	211	447	509	19	191	28	158	24
39 *bis*. Produzione di paste fresche	A	—	—	—	—	—	—	—	—	—	—	—	—	—	—	—	—	—	—	—
40-41. Biscotti, panettoni, ecc.	I	192	192	365	74	76	2	25	—	—	—	—	27	32	32	25	74	5	39	—
42-42 *bis*. Cacao, cioccolata, ecc.	I	6	6	23	3	12	1	3	—	—	—	—	12	27	27	3	10	2	5	1
	A	99	99	152	45	95	28	—	—	—	—	—	—	—	—	—	—	—	—	—
	Tot.	105	105	175	48	107	29	3	—	—	—	—	12	27	27	3	10	2	5	1
43. Pubblici macelli	I	109	109	96	10	33	7	2	—	—	—	—	2	9	9	2	14	—	7	—
44-44 *bis*. Conser. e lav. delle carni	I	3	3	6	4	—	—	—	—	—	—	—	—	—	—	—	—	—	—	—
	A	119	116	146	14	92	10	—	—	—	—	—	—	—	—	—	—	—	—	—
	Tot.	122	119	152	18	92	10	—	—	—	—	—	—	—	—	—	—	—	—	—
45-45 *bis*. Produzione di gelati	A	279	279	—	—	—	—	61	—	—	—	—	74	65	65	61	—	—	—	—
46. Prodotti alimentari della pesca	I	43	42	108	64	47	22	2	3	7	—	—	1	5	12	2	26	4	24	4
47. Lavorazione del baccalà	I	—	—	—	—	—	—	—	—	—	—	—	—	—	—	—	—	—	—	—
48. Produzione di mangimi	I	1	1	1	—	—	—	1	—	—	—	—	1	7	7	1	1	—	—	—
49. Conserv. e trasform. frutta, ecc.	I	32	31	59	33	40	29	8	3	115	—	—	23	115	230	7	29	19	23	18
49 *bis*. Essiccazione delle castagne	A	3.105	3.028	—	—	—	—	—	—	—	—	—	—	—	—	—	—	—	—	—
50-50 *bis*-51. Lavoraz. latte e deriv.	I	105	103	93	11	15	—	1	—	—	—	—	1	1	1	1	1	—	—	—
	A	1.159	1.159	—	—	—	—	—	—	—	—	—	—	—	—	—	—	—	—	—
	Tot.	1.264	1.262	93	11	15	—	1	—	—	—	—	1	1	1	1	1	—	—	—

Esercizi, addetti, forza motrice, alla data di censimento

C) COMPARTIMENTI

Segue : TAV. I-C — CALABRIE

CLASSI / SOTTOCLASSI	Industriali (I) / Artigiani (A)	ESERCIZI CON E SENZA FORZA MOTRICE: CENSITI N. Esercizi	ATTIVI N. Esercizi	ATTIVI ADDETTI In complesso MF	In complesso F	di cui operai MF	di cui operai F	ESERCIZI CON FORZA MOTRICE: CENSITI N. Esercizi	Motori e generatori: Motori primari N.	Motori primari CV	Generatori di energia elettrica N.	Generatori CV	Motori elettrici N.	Motori elettrici CV	Potenza CV	ATTIVI N. Esercizi	ATTIVI ADDETTI In complesso MF	In complesso F	di cui operai MF	di cui operai F
1	2	3	4	5	6	7	8	9	10	11	12	13	14	15	16	17	18	19	20	21
Segue: IV. - INDUSTRIE ALIMENTARI																				
52. Frantoi per olive: a forza inanimata	I	738	701	3.529	170	2.746	124	738	371	4.009	5	120	637	3.611	7.500	701	3.529	170	2.746	124
a forza animata	A	3.498	1.925	—	—	—	—	—	—	—	—	—	—	—	—	—	—	—	—	—
53. Produzione di vini e aceti	I	67	66	178	41	115	37	10	4	36	—	—	19	61	97	9	32	2	15	2
54. Distillerie alcole 2ª categ., ecc.	I	21	19	110	2	84	—	10	2	10	—	—	20	35	45	9	75	1	63	—
55. Produzione di malto	I	—	—	—	—	—	—	—	—	—	—	—	—	—	—	—	—	—	—	—
56. Produzione di birra	I	—	—	—	—	—	—	—	—	—	—	—	—	—	—	—	—	—	—	—
57. Produzione di estratti di malto	I	—	—	—	—	—	—	—	—	—	—	—	—	—	—	—	—	—	—	—
58. Produz. bevande gassate, ecc.	I	151	147	259	64	30	5	19	2	4	—	—	20	22	26	19	46	6	17	3
59. Lavoraz. semi non oleosi, ecc.	A	12	12	—	—	—	—	—	—	—	—	—	—	—	—	—	—	—	—	—
60-61. Torrefazione del caffè	A	6	6	8	1	5	1	—	—	—	—	—	—	—	—	—	—	—	—	—
62. Produz. di surrogati del caffè	I	—	—	—	—	—	—	—	—	—	—	—	—	—	—	—	—	—	—	—
63. Produz. estratti, dadi, ecc.	I	—	—	—	—	—	—	—	—	—	—	—	—	—	—	—	—	—	—	—
64. Produz. e raffinaz. zucchero	I	—	—	—	—	—	—	—	—	—	—	—	—	—	—	—	—	—	—	—
65. Lavorazione del miele	I	5	5	11	3	2	—	—	—	—	—	—	—	—	—	—	—	—	—	—
66-67. Frigoriferi e fabbr. ghiaccio	I	42	41	92	5	35	—	42	14	489	5	185	74	550	854	41	92	5	35	—
68. Frantoi per semi oleosi	A	—	—	—	—	—	—	—	—	—	—	—	—	—	—	—	—	—	—	—
69. Produz. e raffinaz. oli vegetali	I	12	11	433	1	384	—	11	19	367	7	238	52	223	352	10	431	1	384	—
Totale	A-I	**15.608**	**13.837**	**15.529**	**4.674**	**6.702**	**897**	**2.870**	**1.914**	**12.950**	**22**	**820**	**1.755**	**9.694**	**21.824**	**2.777**	**7.839**	**806**	**4.346**	**281**
di cui in esercizi artigiani	*A*	*8.982*	*7.329*	*1.918*	*60*	*1.492*	*39*	*61*	—	—	—	—	*74*	*65*	*65*	*61*	—	—	—	—
di cui in esercizi industriali	*I*	*6.626*	*6.508*	*13.611*	*4.614*	*5.210*	*858*	*2.809*	*1.914*	*12.950*	*22*	*820*	*1.681*	*9.629*	*21.759*	*2.716*	*7.839*	*806*	*4.346*	*281*
Servizi generali (in — stabilimenti)	I	—	—	—	—	—	—	—	—	—	—	—	—	—	—	—	—	—	—	—
Complesso	A-I	**15.608**	**13.837**	**15.529**	**4.674**	**6.702**	**897**	**2.870**	**1.914**	**12.950**	**22**	**820**	**1.755**	**9.694**	**21.824**	**2.777**	**7.839**	**806**	**4.346**	**281**
	I	**6.626**	**6.508**	**13.611**	**4.614**	**5.210**	**858**	**2.809**	**1.914**	**12.950**	**22**	**820**	**1.681**	**9.629**	**21.759**	**2.716**	**7.839**	**806**	**4.346**	**281**
V. - INDUSTRIE METALLURGICHE																				
70. Prod. ghisa, acciaio, ferroleghe	I	1	1	2	—	1	—	1	—	—	—	—	1	3	3	1	2	—	1	—
71. Prima lavoraz. ferro e acciaio	I	—	—	—	—	—	—	—	—	—	—	—	—	—	—	—	—	—	—	—
72. Pezzi acciaio, fucin. e stamp.	I	—	—	—	—	—	—	—	—	—	—	—	—	—	—	—	—	—	—	—
73. Trafil., lamin. ferro e acciaio	I	—	—	—	—	—	—	—	—	—	—	—	—	—	—	—	—	—	—	—
74. Metalli diversi dal ferro, ecc.	I	1	1	295	2	254	1	1	1	150	1	136	313	3.347	3.361	1	295	2	254	1
75. 1ª lav. metalli diversi dal ferro	I	—	—	—	—	—	—	—	—	—	—	—	—	—	—	—	—	—	—	—
76. Catenifici	I	—	—	—	—	—	—	—	—	—	—	—	—	—	—	—	—	—	—	—
Totale	I	**2**	**2**	**297**	**2**	**255**	**1**	**2**	**1**	**150**	**1**	**136**	**314**	**3.350**	**3.364**	**2**	**297**	**2**	**255**	**1**
Servizi generali (in 1 stabilimento)	I	—	—	122	2	81	1	—	—	—	—	—	17	61	61	—	122	2	81	1
Complesso	I	**2**	**2**	**419**	**4**	**336**	**2**	**2**	**1**	**150**	**1**	**136**	**331**	**3.411**	**3.425**	**2**	**419**	**4**	**336**	**2**
VI. - INDUSTRIE MECCANICHE																				
77. Artigiani meccanici	A	2.768	2.655	3.494	38	201	3	139	1	10	—	—	263	457	467	136	317	4	128	2
78 a 123-125 a 137. Stab. meccanici	I	4	4	115	15	113	15	4	3	116	2	53	62	225	288	4	115	15	113	15
137*bis*. Officine meccaniche FF. SS.	I	6	6	218	—	218	—	6	—	—	—	—	86	695	695	6	218	—	218	—
	A	1	1	8	—	8	—	1	—	—	—	—	2	4	4	1	8	—	8	—
	Tot.	7	7	226	—	226	—	7	—	—	—	—	88	699	699	7	226	—	226	—
124. Demolizione di navi	I	—	—	—	—	—	—	—	—	—	—	—	—	—	—	—	—	—	—	—
137*ter*. Imprese installat. d'impianti	I	—	—	—	—	—	—	—	—	—	—	—	—	—	—	—	—	—	—	—
Totale	A-I	**2.779**	**2.666**	**3.835**	**53**	**540**	**18**	**150**	**4**	**126**	**2**	**53**	**413**	**1.381**	**1.454**	**147**	**658**	**19**	**467**	**17**
di cui in esercizi artigiani	*A*	*2.769*	*2.656*	*3.502*	*38*	*209*	*3*	*140*	*1*	*10*	—	—	*265*	*461*	*471*	*137*	*325*	*4*	*136*	*2*
di cui in esercizi industriali	*I*	*10*	*10*	*333*	*15*	*331*	*15*	*10*	*3*	*116*	*2*	*53*	*148*	*920*	*983*	*10*	*333*	*15*	*331*	*15*
Servizi generali (in — stabilimenti)	I	—	—	—	—	—	—	—	—	—	—	—	—	—	—	—	—	—	—	—
Complesso	A-I	**2.779**	**2.666**	**3.835**	**53**	**540**	**18**	**150**	**4**	**126**	**2**	**53**	**413**	**1.381**	**1.454**	**147**	**658**	**19**	**467**	**17**
	I	**10**	**10**	**333**	**15**	**331**	**15**	**10**	**3**	**116**	**2**	**53**	**148**	**920**	**983**	**10**	**333**	**15**	**331**	**15**
VII. - INDUSTRIE CHE LAVORANO I MINERALI NON METALLICI																				
138. Macinaz., lavaggio minerali	I	1	1	11	—	9	—	1	—	—	—	—	2	55	55	1	11	—	9	—
139. Cantieri da scalpellino, ecc.	I	1	1	15	—	15	—	1	—	—	—	—	6	14	14	1	15	—	15	—
	A	45	45	63	—	5	—	2	—	—	—	—	4	15	15	2	3	—	—	—
	Tot.	46	46	78	—	20	—	3	—	—	—	—	10	29	29	3	18	—	15	—
140. Lavoraz. artist. marmi e pietre	I	2	2	9	—	7	—	2	—	—	—	—	8	48	48	2	9	—	7	—
	A	24	24	39	—	3	—	8	—	—	—	—	13	43	43	8	13	—	—	—
	Tot.	26	26	48	—	10	—	10	—	—	—	—	21	91	91	10	22	—	7	—
141-141 *bis*. Lav. pietre dure e prez.	I	—	—	—	—	—	—	—	—	—	—	—	—	—	—	—	—	—	—	—
	A	—	—	—	—	—	—	—	—	—	—	—	—	—	—	—	—	—	—	—
	Tot.	—	—	—	—	—	—	—	—	—	—	—	—	—	—	—	—	—	—	—
142. Fornaci e molini da gesso, ecc.	I	62	44	219	45	155	42	4	6	474	1	99	10	61	436	4	67	4	55	4
	A	230	220	490	81	76	13	2	—	—	—	—	2	7	7	2	6	1	—	—
	Tot.	292	264	709	126	231	55	6	6	474	1	99	12	68	443	6	73	5	55	4
143. Fornaci da laterizi	I	57	50	772	104	724	102	21	5	147	—	—	43	916	1.063	19	540	60	513	58
	A	453	447	1.365	246	174	32	—	—	—	—	—	—	—	—	—	—	—	—	—
	Tot.	510	497	2.137	350	898	134	21	5	147	—	—	43	916	1.063	19	540	60	513	58
144. Oggetti in grès, ecc.	I	—	—	—	—	—	—	—	—	—	—	—	—	—	—	—	—	—	—	—
145. Industria della ceramica	I	—	—	—	—	—	—	—	—	—	—	—	—	—	—	—	—	—	—	—
	A	246	246	386	18	12	1	—	—	—	—	—	—	—	—	—	—	—	—	—
	Tot.	246	246	386	18	12	1	—	—	—	—	—	—	—	—	—	—	—	—	—
146. Oggetti in cemento, gesso, ecc.	I	14	14	121	7	112	5	11	—	—	—	—	36	76	76	11	112	5	106	4
	A	63	62	142	6	53	2	17	—	—	—	—	28	52	52	17	67	3	40	1
	Tot.	77	76	263	13	165	7	28	—	—	—	—	64	128	128	28	179	8	146	5
147. Abrasivi flessibili, rigidi, ecc.	I	—	—	—	—	—	—	—	—	—	—	—	—	—	—	—	—	—	—	—
148. Fabbricaz. e lavoraz. vetro	I	3	3	22	—	19	—	3	—	—	—	—	19	34	34	3	22	—	19	—
149. Lavori artistici in mosaico	A	—	—	—	—	—	—	—	—	—	—	—	—	—	—	—	—	—	—	—
Totale	A-I	**1.201**	**1.159**	**3.654**	**507**	**1.364**	**197**	**72**	**11**	**621**	**1**	**99**	**171**	**1.321**	**1.843**	**70**	**865**	**73**	**764**	**67**
di cui in esercizi artigiani	*A*	*1.061*	*1.044*	*2.485*	*351*	*323*	*48*	*29*	—	—	—	—	*47*	*117*	*117*	*29*	*89*	*4*	*40*	*1*
di cui in esercizi industriali	*I*	*140*	*115*	*1.169*	*156*	*1.041*	*149*	*43*	*11*	*621*	*1*	*99*	*124*	*1.204*	*1.726*	*41*	*776*	*69*	*724*	*66*
Servizi generali (in 2 stabilimenti)	I	—	—	2	—	—	—	—	—	—	—	—	—	—	—	—	—	—	—	—
Complesso	A-I	**1.201**	**1.159**	**3.656**	**507**	**1.364**	**197**	**72**	**11**	**621**	**1**	**99**	**171**	**1.321**	**1.843**	**70**	**865**	**73**	**764**	**67**
	I	**140**	**115**	**1.171**	**156**	**1.041**	**149**	**43**	**11**	**621**	**1**	**99**	**124**	**1.204**	**1.726**	**41**	**776**	**69**	**724**	**66**
VIII. - INDUSTRIE EDILIZIE																				
150 a 156. Imprese edilizie	I	415	261	8.452	383	8.117	381	50	57	558	—	—	79	1.179	1.737	40	3.844	164	3.759	164
150 *bis*. Artigiani edili	A	2.571	2.551	2.965	199	205	14	—	—	—	—	—	—	—	—	—	—	—	—	—
Totale	A-I	**2.986**	**2.812**	**11.417**	**582**	**8.322**	**395**	**50**	**57**	**558**	—	—	**79**	**1.179**	**1.737**	**40**	**3.844**	**164**	**3.759**	**164**

Esercizi, addetti, forza motrice, alla data di censimento

C) COMPARTIMENTI

Segue: TAV. I-C

CALABRIE

CLASSI SOTTOCLASSI	Industriali (I) Artigiani (A)	ESERCIZI CON E SENZA FORZA MOTRICE: CENSITI N. Esercizi	ATTIVI N. Esercizi	ATTIVI ADDETTI In complesso MF	ATTIVI ADDETTI In complesso F	ATTIVI ADDETTI di cui operai MF	ATTIVI ADDETTI di cui operai F	ESERCIZI CON FORZA MOTRICE: CENSITI N. Esercizi	MOTORI E GENERATORI Motori primari N.	Motori primari CV	Generatori di energia elettrica N.	Generatori di energia elettrica CV	Motori elettrici N.	Motori elettrici CV	Potenza CV	ATTIVI N. Esercizi	ATTIVI ADDETTI In complesso MF	ATTIVI ADDETTI In complesso F	ATTIVI ADDETTI di cui operai MF	ATTIVI ADDETTI di cui operai F
1	2	3	4	5	6	7	8	9	10	11	12	13	14	15	16	17	18	19	20	21
IX. - INDUSTRIE CHIMICHE																				
157. Chimico-estrattive, ecc.	I	—	—	—	—	—	—	—	—	—	—	—	—	—	—	—	—	—	—	—
158. Polveri da caccia, da mina, ecc.	I	13	41	89	9	9	—	—	—	—	—	—	—	—	—	—	—	—	—	—
159. Prodotti azotati, ecc.	I	1	1	386	2	371	2	1	—	—	—	—	270	10.051	10.051	1	386	2	371	2
160. Acido solforico, ecc.	I	2	2	146	—	142	—	2	—	—	—	—	116	1.153	1.153	2	146	—	142	—
161. Anticrittogamici, ecc.	I	—	—	—	—	—	—	—	—	—	—	—	—	—	—	—	—	—	—	—
162. Soda, potassa, cloro, ecc.	I	1	1	44	—	42	—	1	—	—	—	—	37	132	132	1	44	—	42	—
163. Elettrotermiche.	I	—	—	—	—	—	—	—	—	—	—	—	—	—	—	—	—	—	—	—
164. Acido acetico e derivati.	I	—	—	—	—	—	—	—	—	—	—	—	—	—	—	—	—	—	—	—
165. Alcole etilico 1ª categ., ecc.	I	—	—	—	—	—	—	—	—	—	—	—	—	—	—	—	—	—	—	—
166. Oli minerali, ecc.	I	—	—	—	—	—	—	—	—	—	—	—	—	—	—	—	—	—	—	—
167. Distillaz. carbone fossile, ecc.	I	2	2	14	—	10	—	2	—	—	—	—	3	11	11	2	14	—	10	—
168. Fiammiferi.	I	—	—	—	—	—	—	—	—	—	—	—	—	—	—	—	—	—	—	—
169. Gas compressi.	I	—	—	—	—	—	—	—	—	—	—	—	—	—	—	—	—	—	—	—
170. Prodotti sensibili fotografici	I	—	—	—	—	—	—	—	—	—	—	—	—	—	—	—	—	—	—	—
171. Colori organici sintetici.	I	—	—	—	—	—	—	—	—	—	—	—	—	—	—	—	—	—	—	—
172. Prodotti ausiliari per tessili	I	—	—	—	—	—	—	—	—	—	—	—	—	—	—	—	—	—	—	—
173. Idrogenazione oli e grassi.	I	—	—	—	—	—	—	—	—	—	—	—	—	—	—	—	—	—	—	—
174. Saponi, glicerina, ecc.	I	35	33	76	6	23	2	6	1	6	—	—	8	12	18	6	24	—	12	—
175. Amidi, destrine, glutine, ecc.	I	—	—	—	—	—	—	—	—	—	—	—	—	—	—	—	—	—	—	—
176. Profumerie, ecc.	I	5	5	13	2	5	1	—	—	—	—	—	—	—	—	—	—	—	—	—
176 *bis*. Profumi sintetici, ecc.	I	—	—	—	—	—	—	—	—	—	—	—	—	—	—	—	—	—	—	—
177. Essenze aromatiche, ecc.	I	10	7	65	14	55	14	10	11	504	2	12	20	118	610	7	65	14	55	14
178. Derivati agrumari.	I	652	605	1.126	—	1	—	12	7	67	2	29	35	124	162	2	4	—	1	—
179. Industria tartarica.	I	1	1	9	1	6	1	—	—	—	—	—	—	—	—	—	—	—	—	—
180. Estratti per concia e tinta, ecc.	I	2	2	154	1	144	—	2	5	370	4	229	25	228	369	2	154	1	144	—
181. Prod. farmaceut. sintetici, ecc.	I	—	—	—	—	—	—	—	—	—	—	—	—	—	—	—	—	—	—	—
181 *bis*. Specialità farmaceut., ecc.	I	4	2	9	6	6	6	1	—	—	—	—	4	2	2	1	6	4	4	4
182. Cellulosa.	I	—	—	—	—	—	—	—	—	—	—	—	—	—	—	—	—	—	—	—
183. Materie plastiche, ecc.	I	—	—	—	—	—	—	—	—	—	—	—	—	—	—	—	—	—	—	—
184. Colori inorganici, ecc.	I	—	—	—	—	—	—	—	—	—	—	—	—	—	—	—	—	—	—	—
185. Vernici, pitture e affini	I	—	—	—	—	—	—	—	—	—	—	—	—	—	—	—	—	—	—	—
186. Inchiostri, colle, ecc.	I	—	—	—	—	—	—	—	—	—	—	—	—	—	—	—	—	—	—	—
187. Creme e lucidi, ecc.	I	—	—	—	—	—	—	—	—	—	—	—	—	—	—	—	—	—	—	—
188-189. Ind. chimiche diverse.	I	—	—	—	—	—	—	—	—	—	—	—	—	—	—	—	—	—	—	—
Totale	I	**758**	**702**	**2.131**	**41**	**814**	**26**	**37**	**24**	**947**	**8**	**270**	**518**	**11.831**	**12.508**	**24**	**843**	**21**	**781**	**20**
Servizi generali (in 1 stabilimento)	I	—	—	462	2	399	1	—	—	—	—	—	44	1.995	1.995	—	462	2	399	1
Complesso	I	**758**	**702**	**2.593**	**43**	**1.213**	**27**	**37**	**24**	**947**	**8**	**270**	**562**	**13.826**	**14.503**	**24**	**1.305**	**23**	**1.180**	**21**
X. - INDUSTRIE DELLA CARTA E AFFINI																				
190. Classifica carta da macero, ecc.	I	1	1	1	—	—	—	—	—	—	—	—	—	—	—	—	—	—	—	—
191. Paste meccaniche di legno, ecc.	I	—	—	—	—	—	—	—	—	—	—	—	—	—	—	—	—	—	—	—
	A	1	1	11	—	10	—	1	—	—	—	—	1	30	30	1	11	—	10	—
	Tot.	1	1	11	—	10	—	1	—	—	—	—	1	30	30	1	11	—	10	—
192. Patinatura, coloritura, ecc.	I	—	—	—	—	—	—	—	—	—	—	—	—	—	—	—	—	—	—	—
193. Industrie operatrici carta, ecc.	I	—	—	—	—	—	—	—	—	—	—	—	—	—	—	—	—	—	—	—
194. Fabbricaz. oggetti carta-pesta	I	2	2	6	2	3	1	—	—	—	—	—	—	—	—	—	—	—	—	—
195. Produzione carta carbone, ecc.	I	—	—	—	—	—	—	—	—	—	—	—	—	—	—	—	—	—	—	—
196. Produz. di fibra vulcanizzata.	I	—	—	—	—	—	—	—	—	—	—	—	—	—	—	—	—	—	—	—
Totale	A-I	**4**	**4**	**18**	**2**	**13**	**1**	**1**	—	—	—	—	**1**	**30**	**30**	**1**	**11**	—	**10**	—
di cui in esercizi artigiani	A	*1*	*1*	*11*	—	*10*	—	*1*	—	—	—	—	*1*	*30*	*30*	*1*	*11*	—	*10*	—
di cui in esercizi industriali	I	*3*	*3*	*7*	*2*	*3*	*1*	—	—	—	—	—	—	—	—	—	—	—	—	—
Servizi generali (in — stabilimenti)	I	—	—	—	—	—	—	—	—	—	—	—	—	—	—	—	—	—	—	—
Complesso	A-I	**4**	**4**	**18**	**2**	**13**	**1**	**1**	—	—	—	—	**1**	**30**	**30**	**1**	**11**	—	**10**	—
	I	**3**	**3**	**7**	**2**	**3**	**1**	—	—	—	—	—	—	—	—	—	—	—	—	—
XI. - INDUSTRIE POLIGRAFICHE E AFFINI																				
197. Stabilimenti arti grafiche.	I	78	77	231	13	126	8	47	—	—	—	—	73	103	103	47	180	13	109	8
198. Legatorie e rilegatorie.	I	—	—	—	—	—	—	—	—	—	—	—	—	—	—	—	—	—	—	—
	A	27	27	33	20	—	—	—	—	—	—	—	—	—	—	—	—	—	—	—
	Tot.	27	27	33	20	—	—	—	—	—	—	—	—	—	—	—	—	—	—	—
199. Stabilim. e studi fotografici	A	139	139	142	13	6	—	2	—	—	—	—	6	4	4	2	4	—	2	—
200. Uffici di copisteria e affini.	A	7	7	8	5	1	1	—	—	—	—	—	—	—	—	—	—	—	—	—
Totale	A-I	**251**	**250**	**414**	**51**	**133**	**9**	**49**	—	—	—	—	**79**	**107**	**107**	**49**	**184**	**13**	**111**	**8**
di cui in esercizi artigiani	A	*173*	*173*	*183*	*38*	*7*	*1*	*2*	—	—	—	—	*6*	*4*	*4*	*2*	*4*	—	*2*	—
di cui in esercizi industriali	I	*78*	*77*	*231*	*13*	*126*	*8*	*47*	—	—	—	—	*73*	*103*	*103*	*47*	*180*	*13*	*109*	*8*
Servizi generali (in 1 stabilimento)	I	—	—	1	—	—	—	—	—	—	—	—	—	—	—	—	—	—	—	—
Complesso	A-I	**251**	**250**	**415**	**51**	**133**	**9**	**49**	—	—	—	—	**79**	**107**	**107**	**49**	**184**	**13**	**111**	**8**
	I	**78**	**77**	**232**	**13**	**126**	**8**	**47**	—	—	—	—	**73**	**103**	**103**	**47**	**180**	**13**	**109**	**8**
XII. - INDUSTRIE DEL CUOIO, DELLE PELLI, ECC.																				
201. Lavoraz. di pelli per pellicerie	I	1	1	13	4	12	4	1	—	—	—	—	3	5	5	1	13	4	12	4
	A	1	1	1	—	—	—	—	—	—	—	—	—	—	—	—	—	—	—	—
	Tot.	2	2	14	4	12	4	1	—	—	—	—	3	5	5	1	13	4	12	4
202. Concerie	I	27	27	39	—	2	—	1	—	—	—	—	2	10	10	1	3	—	1	—
203. Fabbriche di cuoi artificiali.	I	—	—	—	—	—	—	—	—	—	—	—	—	—	—	—	—	—	—	—
204. Fabbriche di cinghie.	I	—	—	—	—	—	—	—	—	—	—	—	—	—	—	—	—	—	—	—
	A	32	32	43	—	4	—	—	—	—	—	—	—	—	—	—	—	—	—	—
	Tot.	32	32	43	—	4	—	—	—	—	—	—	—	—	—	—	—	—	—	—
205. Pelletterie e articoli valigeria.	I	—	—	—	—	—	—	—	—	—	—	—	—	—	—	—	—	—	—	—
	A	—	—	—	—	—	—	—	—	—	—	—	—	—	—	—	—	—	—	—
	Tot.	—	—	—	—	—	—	—	—	—	—	—	—	—	—	—	—	—	—	—
206. Calzaturifici.	I	4	4	24	2	19	2	3	—	—	—	—	7	8	8	3	20	2	16	2
	A	5.906	5.886	6.558	302	187	9	5	—	—	—	—	7	7	7	5	11	—	6	—
	Tot.	5.910	5.890	6.582	304	206	11	8	—	—	—	—	14	15	15	8	31	2	22	2
206 *bis*. Rip. a macchina calzature	A	3	3	6	—	3	—	3	—	—	—	—	3	2	2	3	6	—	3	—
207. Fabbriche di guanti in pelle.	I	—	—	—	—	—	—	—	—	—	—	—	—	—	—	—	—	—	—	—
Totale	A-I	**5.974**	**5.954**	**6.684**	**308**	**227**	**15**	**13**	—	—	—	—	**22**	**32**	**32**	**13**	**53**	**6**	**38**	**6**
di cui in esercizi artigiani	A	*5.942*	*5.922*	*6.608*	*302*	*194*	*9*	*8*	—	—	—	—	*10*	*9*	*9*	*8*	*17*	—	*9*	—
di cui in esercizi industriali	I	*32*	*32*	*76*	*6*	*33*	*6*	*5*	—	—	—	—	*12*	*23*	*23*	*5*	*36*	*6*	*29*	*6*
Servizi generali (in — stabilimenti)	I	—	—	—	—	—	—	—	—	—	—	—	—	—	—	—	—	—	—	—
Complesso	A-I	**5.974**	**5.954**	**6.684**	**308**	**227**	**15**	**13**	—	—	—	—	**22**	**32**	**32**	**13**	**53**	**6**	**38**	**6**
	I	**32**	**32**	**76**	**6**	**33**	**6**	**5**	—	—	—	—	**12**	**23**	**23**	**5**	**36**	**6**	**29**	**6**

Esercizi, addetti, forza motrice, alla data di censimento

C) COMPARTIMENTI

Segue : TAV. I-C — CALABRIE

CLASSI / SOTTOCLASSI	Industriali (I) Artigiani (A)	ESERCIZI CON E SENZA FORZA MOTRICE — CENSITI — N. Esercizi	ATTIVI — N. Esercizi	ATTIVI — ADDETTI — In complesso MF	In complesso F	di cui operai MF	di cui operai F	ESERCIZI CON FORZA MOTRICE — CENSITI — N. Esercizi	MOTORI E GENERATORI — Motori primari N.	Motori primari CV	Generatori di energia elettrica N.	Generatori CV	Motori elettrici N.	Motori elettrici CV	Potenza CV	ATTIVI — N. Esercizi	ATTIVI — ADDETTI — In complesso MF	In complesso F	di cui operai MF	di cui operai F
1	2	3	4	5	6	7	8	9	10	11	12	13	14	15	16	17	18	19	20	21
XIII. - INDUSTRIE TESSILI																				
208. Produzione del seme-bachi.	I	1	1	7	6	4	4	—	—	—	—	—	—	—	—	—	—	—	—	—
209. Impianti essiccazione bozzoli	I	34	26	160	11	148	10	17	5	36	—	—	16	52	88	11	130	9	121	8
210. Trattura seta e filatura bozzoli	I	11	7	205	183	194	178	6	6	30	1	5	5	9	34	4	199	177	193	177
211. Torcitura seta, ecc..	I	1	1	—	—	—	—	—	—	—	—	—	—	—	—	—	—	—	—	—
212. Tessitura seta, ecc.	I	1	—	—	—	—	—	—	—	—	—	—	—	—	—	—	—	—	—	—
	A	29	29	33	3	2	—	1	—	—	—	—	3	2	2	1	3	—	2	—
	Tot.	30	29	33	3	2	—	1	—	—	—	—	3	2	2	1	3	—	2	—
213. Lavoraz. cascami seta, ecc.	I	—	—	—	—	—	—	—	—	—	—	—	—	—	—	—	—	—	—	—
214. Classificaz. degli stracci, ecc.	I	—	—	—	—	—	—	—	—	—	—	—	—	—	—	—	—	—	—	—
215. Filatura e ritorcitura cotone	I	—	—	—	—	—	—	—	—	—	—	—	—	—	—	—	—	—	—	—
216. Tessitura cotone puro o misto	I	221	221	222	219	—	—	—	—	—	—	—	—	—	—	—	—	—	—	—
217. Pettinatura lana e altre fibre	I	2	2	6	3	6	3	2	—	—	—	—	2	17	17	2	6	3	6	3
217 *bis*. Filat. lana pettinata, ecc.	I	—	—	—	—	—	—	—	—	—	—	—	—	—	—	—	—	—	—	—
218. Filat. cardata lana vergine, ecc.	I	8	7	10	—	4	—	6	4	40	—	—	3	22	62	6	7	—	4	—
219. Lavat. mecc. lana materassi	I	—	—	—	—	—	—	—	—	—	—	—	—	—	—	—	—	—	—	—
220. Tessitura della lana.	I	3	2	2	2	—	—	—	—	—	—	—	—	—	—	—	—	—	—	—
221. Lav. a mano della lana, ecc.	A	74	72	92	78	3	3	8	—	—	—	—	9	48	48	8	16	14	3	3
222. Produz. di feltri di lana e pelo	I	—	—	—	—	—	—	—	—	—	—	—	—	—	—	—	—	—	—	—
223. Fibre tessili artificiali, ecc.	I	—	—	—	—	—	—	—	—	—	—	—	—	—	—	—	—	—	—	—
224. Fabbr. tessuti a maglia, ecc.	I	1	1	1	1	—	—	—	—	—	—	—	—	—	—	—	—	—	—	—
	A	142	139	159	142	1	1	—	—	—	—	—	—	—	—	—	—	—	—	—
	Tot.	143	140	160	143	1	1	—	—	—	—	—	—	—	—	—	—	—	—	—
225. Pettinatura lino e canapa, ecc.	I	—	—	—	—	—	—	—	—	—	—	—	—	—	—	—	—	—	—	—
	A	93	93	96	96	—	—	—	—	—	—	—	—	—	—	—	—	—	—	—
	Tot.	93	93	96	96	—	—	—	—	—	—	—	—	—	—	—	—	—	—	—
225 *bis*. Maceraz. e stigliatura lino	I	—	—	—	—	—	—	—	—	—	—	—	—	—	—	—	—	—	—	—
226. Tessitura lino, canapa e ramiè	I	—	—	—	—	—	—	—	—	—	—	—	—	—	—	—	—	—	—	—
	A	264	264	282	272	—	—	—	—	—	—	—	—	—	—	—	—	—	—	—
	Tot	264	264	282	272	—	—	—	—	—	—	—	—	—	—	—	—	—	—	—
227. Disintegraz., cotonizz. canapa	I	1	1	1	—	—	—	1	—	—	—	—	2	3	3	1	1	—	—	—
228. Filatura e tessitura della iuta	I	—	—	—	—	—	—	—	—	—	—	—	—	—	—	—	—	—	—	—
229. Cordami cot., ecc.-Reti pesca	I	—	—	—	—	—	—	—	—	—	—	—	—	—	—	—	—	—	—	—
	A	35	35	72	10	5	1	—	—	—	—	—	—	—	—	—	—	—	—	—
	Tot.	35	35	72	10	5	1	—	—	—	—	—	—	—	—	—	—	—	—	—
230. Passumanerie varie.	I	—	—	—	—	—	—	—	—	—	—	—	—	—	—	—	—	—	—	—
	A	—	—	—	—	—	—	—	—	—	—	—	—	—	—	—	—	—	—	—
	Tot.	—	—	—	—	—	—	—	—	—	—	—	—	—	—	—	—	—	—	—
231. Tulli, veli, pizzi, nastri, ecc.	I	2	2	124	124	115	115	—	—	—	—	—	—	—	—	—	—	—	—	—
	A	75	75	91	91	—	—	—	—	—	—	—	—	—	—	—	—	—	—	—
	Tot.	77	77	215	215	115	115	—	—	—	—	—	—	—	—	—	—	—	—	—
232. Tele cerate, verniciat. tessuti	I	—	—	—	—	—	—	—	—	—	—	—	—	—	—	—	—	—	—	—
233. Fabbriche di tappeti da terra	I	—	—	—	—	—	—	—	—	—	—	—	—	—	—	—	—	—	—	—
234. Acces. non met. per filati, ecc.	I	—	—	—	—	—	—	—	—	—	—	—	—	—	—	—	—	—	—	—
235. Fabbric. nastri e tessuti elastici	I	—	—	—	—	—	—	—	—	—	—	—	—	—	—	—	—	—	—	—
236. Filatura e tessitura amianto	I	—	—	—	—	—	—	—	—	—	—	—	—	—	—	—	—	—	—	—
237. Tintoria, candeg., stampa, ecc.	I	30	30	30	7	—	—	4	2	7	—	—	2	22	29	4	3	—	—	—
Totale	A-I	**1.028**	**1.008**	**1.593**	**1.248**	**482**	**315**	**45**	**17**	**113**	**1**	**5**	**42**	**175**	**283**	**37**	**365**	**203**	**329**	**191**
di cui in esercizi — *artigiani*	A	*712*	*707*	*825*	*692*	*11*	*5*	*9*	—	—	—	—	*12*	*50*	*50*	*9*	*19*	*14*	*5*	*3*
di cui in esercizi — *industriali*	I	*316*	*301*	*768*	*556*	*471*	*310*	*36*	*17*	*113*	*1*	*5*	*30*	*125*	*233*	*28*	*346*	*189*	*324*	*188*
Servizi generali (in 6 stabilimenti).	I	—	—	126	109	119	109	—	5	24	1	5	1	3	22	—	117	109	116	109
Complesso	A-I	**1.028**	**1.008**	**1.719**	**1.357**	**601**	**424**	**45**	**22**	**137**	**2**	**10**	**43**	**178**	**305**	**37**	**482**	**312**	**445**	**300**
	I	316	301	894	665	590	419	36	22	137	2	10	31	128	255	28	463	298	440	297
XIV. - INDUSTRIE DEL VESTIARIO, ABBIGLIAMENTO, ECC.																				
238. Fabbricaz. feltri e cappelli, ecc.	I	—	—	—	—	—	—	—	—	—	—	—	—	—	—	—	—	—	—	—
	A	3	3	3	—	—	—	—	—	—	—	—	—	—	—	—	—	—	—	—
	Tot.	3	3	3	—	—	—	—	—	—	—	—	—	—	—	—	—	—	—	—
239. Laboratori di modisteria.	A	26	26	39	37	8	8	—	—	—	—	—	—	—	—	—	—	—	—	—
240. Confezione di abiti.	I	6	6	40	34	37	31	—	—	—	—	—	—	—	—	—	—	—	—	—
	A	5.162	5.155	5.990	1.630	211	58	2	—	—	—	—	5	3	3	2	5	1	2	1
	Tot.	5.168	5.161	6.030	1.664	248	89	2	—	—	—	—	5	3	3	2	5	1	2	1
241. Fabbr. calzature non in pelle	A	2	2	3	—	—	—	1	—	—	—	—	4	3	3	1	2	—	—	—
242. Confezione di biancheria.	I	1	1	1	1	—	—	—	—	—	—	—	—	—	—	—	—	—	—	—
	A	268	268	292	276	—	—	—	—	—	—	—	—	—	—	—	—	—	—	—
	Tot.	269	269	293	277	—	—	—	—	—	—	—	—	—	—	—	—	—	—	—
243. Labor. materassaio e tappezz.	A	18	18	21	3	—	—	—	—	—	—	—	—	—	—	—	—	—	—	—
244. Confezione di busti e simili	A	2	2	2	2	—	—	—	—	—	—	—	—	—	—	—	—	—	—	—
245. Fabbricazione di ombrelli.	A	7	7	8	2	—	—	—	—	—	—	—	—	—	—	—	—	—	—	—
246. Confez. accessori del vestiario	I	1	1	1	1	—	—	—	—	—	—	—	—	—	—	—	—	—	—	—
247. Oggetti di ornamento.	A	—	—	—	—	—	—	—	—	—	—	—	—	—	—	—	—	—	—	—
248. Produzione di bottoni.	I	—	—	—	—	—	—	—	—	—	—	—	—	—	—	—	—	—	—	—
249. Confez. di bandiere, vele, ecc.	A	—	—	—	—	—	—	—	—	—	—	—	—	—	—	—	—	—	—	—
250. Fabbricaz. di guanti in stoffa	A	—	—	—	—	—	—	—	—	—	—	—	—	—	—	—	—	—	—	—
251. Confezione pellicceria.	A	1	1	1	1	—	—	—	—	—	—	—	—	—	—	—	—	—	—	—
252. Lavanderie, tintorie, ecc.	A	164	164	184	155	9	7	2	—	—	—	—	2	7	7	2	6	5	4	4
253. Confezione di parrucche, ecc.	A	—	—	—	—	—	—	—	—	—	—	—	—	—	—	—	—	—	—	—
254. Penne e piume ornamentali	I	—	—	—	—	—	—	—	—	—	—	—	—	—	—	—	—	—	—	—
255. Tintoria di paglia, truciolo, ecc.	A	—	—	—	—	—	—	—	—	—	—	—	—	—	—	—	—	—	—	—
Totale	A-I	**5.661**	**5.654**	**6.585**	**2.142**	**265**	**104**	**5**	—	—	—	—	**11**	**13**	**13**	**5**	**13**	**6**	**6**	**5**
di cui in esercizi — *artigiani*	A	*5.653*	*5.646*	*6.543*	*2.106*	*228*	*73*	*5*	—	—	—	—	*11*	*13*	*13*	*5*	*13*	*6*	*6*	*5*
di cui in esercizi — *industriali*	I	*8*	*8*	*42*	*36*	*37*	*31*	—	—	—	—	—	—	—	—	—	—	—	—	—
Servizi generali (in 1 stabilimento).	I	—	—	2	2	—	—	—	—	—	—	—	—	—	—	—	—	—	—	—
Complesso	A-I	**5.661**	**5.654**	**6.587**	**2.144**	**265**	**104**	**5**	—	—	—	—	**11**	**13**	**13**	**5**	**13**	**6**	**6**	**5**
	I	8	8	44	38	37	31	—	—	—	—	—	—	—	—	—	—	—	—	—
XV. - INDUSTRIE FONO-CINEMATOGRAFICHE																				
256. Stabilimenti produzione film	I	—	—	—	—	—	—	—	—	—	—	—	—	—	—	—	—	—	—	—
257. Sincronizzaz. e doppiaggio film	I	—	—	—	—	—	—	—	—	—	—	—	—	—	—	—	—	—	—	—
258. Stabil. sviluppo e stampa film	I	—	—	—	—	—	—	—	—	—	—	—	—	—	—	—	—	—	—	—
259. Incisione, edizione fonografica	I	—	—	—	—	—	—	—	—	—	—	—	—	—	—	—	—	—	—	—
260. Fabbr. stampa dischi fonogr.	I	—	—	—	—	—	—	—	—	—	—	—	—	—	—	—	—	—	—	—
Totale	I	—	—	—	—	—	—	—	—	—	—	—	—	—	—	—	—	—	—	—

Esercizi, addetti, forza motrice, alla data di censimento

C) COMPARTIMENTI

Segue : TAV. I-C

CALABRIE

CLASSI SOTTOCLASSI	Industriali (I) Artigiani (A)	ESERCIZI CON E SENZA FORZA MOTRICE — CENSITI — N. Esercizi	ATTIVI — N. Esercizi	ADDETTI — In complesso MF	In complesso F	di cui operai MF	di cui operai F	ESERCIZI CON FORZA MOTRICE — CENSITI — N. Esercizi	MOTORI E GENERATORI — Motori primari N.	Motori primari CV	Generatori di energia elettrica N.	Generatori di energia elettrica CV	Motori elettrici N.	Motori elettrici CV	Potenza CV	ATTIVI — N. Esercizi	ADDETTI — In complesso MF	In complesso F	di cui operai MF	di cui operai F
1	2	3	4	5	6	7	8	9	10	11	12	13	14	15	16	17	18	19	20	21
XVI. - INDUSTRIE VARIE																				
261. Oggetti in avorio, corallo, ecc.	A	—	—	—	—	—	—	—	—	—	—	—	—	—	—	—	—	—	—	—
262. Setole, crine animale, pelo, ecc.	I	—	—	—	—	—	—	—	—	—	—	—	—	—	—	—	—	—	—	—
263. Spazzole, spazzolini e pennelli	I	1	1	2	—	—	—	1	—	—	—	—	1	1	1	1	2	—	—	—
264. Timbri, smaltografia	A	2	2	2	—	—	—	—	—	—	—	—	—	—	—	—	—	—	—	—
265. Cavi e conduttori elettrici	I	—	—	—	—	—	—	—	—	—	—	—	—	—	—	—	—	—	—	—
266. Gomma elastica e guttaperca	I	—	—	—	—	—	—	—	—	—	—	—	—	—	—	—	—	—	—	—
267. Strumenti musicali	I	1	1	1	—	—	—	—	—	—	—	—	—	—	—	—	—	—	—	—
268. Giocattoli	I	—	—	—	—	—	—	—	—	—	—	—	—	—	—	—	—	—	—	—
269. Vulcanizzaz. oggetti gomma	A	4	4	7	—	1	—	4	—	—	—	—	5	9	9	4	7	—	1	—
270. Fabbricaz. materiali dielettrici	I	—	—	—	—	—	—	—	—	—	—	—	—	—	—	—	—	—	—	—
271. Oggetti in materie plastiche	I	—	—	—	—	—	—	—	—	—	—	—	—	—	—	—	—	—	—	—
272. Fabbr. penne stilogr., mat. ecc.	I	—	—	—	—	—	—	—	—	—	—	—	—	—	—	—	—	—	—	—
273. Industria del tabacco	I	—	—	—	—	—	—	—	—	—	—	—	—	—	—	—	—	—	—	—
273 *bis*. Stagion., selez., foglie tab.	I	1	1	17	14	15	14	—	—	—	—	—	—	—	—	—	—	—	—	—
274. Lampade elettriche, ecc.	I	—	—	—	—	—	—	—	—	—	—	—	—	—	—	—	—	—	—	—
275. Laboratori montatura occhiali	A	—	—	—	—	—	—	—	—	—	—	—	—	—	—	—	—	—	—	—
276. Lavoraz. carta pecora, ecc.	A	1	1	1	—	—	—	—	—	—	—	—	—	—	—	—	—	—	—	—
277. Caricamento di proiettili, ecc.	I	—	—	—	—	—	—	—	—	—	—	—	—	—	—	—	—	—	—	—
278. Fabbricazione cartucce, ecc.	I	—	—	—	—	—	—	—	—	—	—	—	—	—	—	—	—	—	—	—
279. Manichini e materiali didattici	A	—	—	—	—	—	—	—	—	—	—	—	—	—	—	—	—	—	—	—
280. Fabbricazione occhiali, ecc.	I	—	—	—	—	—	—	—	—	—	—	—	—	—	—	—	—	—	—	—
Totale	A-I	**10**	**10**	**30**	**14**	**16**	**14**	**5**	—	—	—	—	**6**	**10**	**10**	**5**	**9**	—	**1**	—
di cui in esercizi { *artigiani*	*A*	*7*	*7*	*10*	—	*1*	—	*4*	—	—	—	—	*5*	*9*	*9*	*4*	*7*	—	*1*	—
di cui in esercizi { *industriali*	*I*	*3*	*3*	*20*	*14*	*15*	*14*	*1*	—	—	—	—	*1*	*1*	*1*	*1*	*2*	—	—	—
Servizi generali (in — stabilimenti)	I	—	—	—	—	—	—	—	—	—	—	—	—	—	—	—	—	—	—	—
Complesso	A-I	**10**	**10**	**30**	**14**	**16**	**14**	**5**	—	—	—	—	**6**	**10**	**10**	**5**	**9**	—	**1**	—
	I	3	3	20	14	15	14	1	—	—	—	—	1	1	1	1	2	—	—	—
XVII. - PRODUZIONE E DISTRIBUZIONE FORZA MOTRICE E DISTRIBUZIONE DI GAS E ACQUA																				
281. Prod. e distrib. energia elettr.:																				
a) Imprese di produzione	I	59	57	236	1	218	1	59	92	13.449	79	13.449	3	6	6	57	236	1	218	1
b) Imprese di distribuzione	I	20	20	42	—	39	—	1	1	41	1	41	—	—	—	1	2	—	2	—
282. Distribuzione gas	I	5	5	15	—	10	—	—	—	—	—	—	—	—	—	—	—	—	—	—
283. Distribuzione acqua	I	243	243	288	2	165	1	11	5	326	2	231	16	383	478	11	72	1	59	1
Totale	I	**327**	**325**	**581**	**3**	**432**	**2**	**71**	**98**	**13.816**	**82**	**13.721**	**19**	**389**	**484**	**69**	**310**	**2**	**279**	**2**
Servizi generali (in 1 stabilimento)	I	—	—	3	1	—	—	—	—	—	—	—	—	—	—	—	—	—	—	—
Complesso	I	**327**	**325**	**584**	**4**	**432**	**2**	**71**	**98**	**13.816**	**82**	**13.721**	**19**	**389**	**484**	**69**	**310**	**2**	**279**	**2**
COMPLESSO INDUSTRIE																				
Totale	A-I	**44.185**	**41.558**	**69.997**	**10.260**	**28.240**	**2.362**	**3.738**	**2.226**	**31.516**	**126**	**15.377**	**4.051**	**32.449**	**48.588**	**3.598**	**19.026**	**1.526**	**14.303**	**963**
di cui in esercizi { *artigiani*	*A*	*34.978*	*32.825*	*37.514*	*4.017*	*7.173*	*263*	*475*	*15*	*282*	—	—	*757*	*1.909*	*2.191*	*467*	*1.009*	*39*	*368*	*14*
di cui in esercizi { *industriali*	*I*	*9.207*	*8.733*	*32.483*	*6.243*	*21.067*	*2.099*	*3.263*	*2.211*	*31.234*	*126*	*15.377*	*3.294*	*30.540*	*46.397*	*3.131*	*18.017*	*1.487*	*13.935*	*949*
Servizi generali (in 14 stabilimenti)	I	—	—	721	116	600	111	—	5	24	1	5	69	2.074	2.093	—	704	113	597	111
Complesso	A-I	**44.185**	**41.558**	**70.718**	**10.376**	**28.840**	**2.473**	**3.738**	**2.231**	**31.540**	**127**	**15.382**	**4.120**	**34.523**	**50.681**	**3.598**	**19.730**	**1.639**	**14.900**	**1.074**
	I	9.207	8.733	33.204	6.359	21.667	2.210	3.263	2.216	31.258	127	15.382	3.363	32.614	48.490	3.131	18.721	1.600	14.532	1.060
B) SERVIZI																				
XVIII. - ATTIVITÀ EDITORIALI E AGENZIE DI STAMPA																				
284. Edizione di libri, periodici, ecc.	—	38	38	8	—	—	—	—	—	—	—	—	—	—	—	—	—	—	—	—
285. Edizioni di stampe varie	—	45	45	12	—	—	—	—	—	—	—	—	—	—	—	—	—	—	—	—
286. Agenzie di stampa	—	—	—	—	—	—	—	—	—	—	—	—	—	—	—	—	—	—	—	—
Totale	—	**83**	**83**	**20**	—	—	—	—	—	—	—	—	—	—	—	—	—	—	—	—
XIX. - IMPRESE DELLO SPETTACOLO																				
287. Esercizio di teatri, cinema, ecc.	—	69	66	164	6	51	1	40	—	—	—	—	44	66	66	40	120	5	36	1
288. Compagnie teatrali, ecc.	—	2	2	5	2	—	—	—	—	—	—	—	—	—	—	—	—	—	—	—
289. Imprese spettacoli viaggianti	—	2	2	10	3	—	—	—	—	—	—	—	—	—	—	—	—	—	—	—
290. Attrezzeria teatrale e scenogr.	—	—	—	—	—	—	—	—	—	—	—	—	—	—	—	—	—	—	—	—
291. Imprese produzione film	—	—	—	—	—	—	—	—	—	—	—	—	—	—	—	—	—	—	—	—
Totale	—	**73**	**70**	**179**	**11**	**51**	**1**	**40**	—	—	—	—	**44**	**66**	**66**	**40**	**120**	**5**	**36**	**1**
XX. - SERVIZI IGIENICI, SANITARI E AFFINI																				
292. Stabil. idropinici e idrotermali	—	5	5	34	13	23	12	2	1	5	—	—	3	6	11	2	11	3	5	2
Totale	—	**5**	**5**	**34**	**13**	**23**	**12**	**2**	**1**	**5**	—	—	**3**	**6**	**11**	**2**	**11**	**3**	**5**	**2**
XXI. - SERVIZI DI PULIZIA, DISINFEZIONE E FUNEBRI																				
293. Servizi di pulizia urbana	—	159	159	942	20	915	20	3	—	—	—	—	5	13	13	3	197	—	188	—
293 *bis*. Raccolta e cern. immond.	—	82	82	135	14	92	10	—	—	—	—	—	—	—	—	—	—	—	—	—
294. Servizi di disinfez. e simili	—	4	4	22	2	16	2	—	—	—	—	—	—	—	—	—	—	—	—	—
294 *bis*. Puliz. di locali, mostre, ecc.	—	1	1	1	—	1	—	—	—	—	—	—	—	—	—	—	—	—	—	—
295. Servizi funebri	—	153	153	257	—	131	—	—	—	—	—	—	—	—	—	—	—	—	—	—
Totale	—	**399**	**399**	**1.357**	**36**	**1.155**	**32**	**3**	—	—	—	—	**5**	**13**	**13**	**3**	**197**	—	**188**	—
COMPLESSO SERVIZI																				
Complesso	—	**550**	**557**	**1.590**	**60**	**1.229**	**45**	**45**	**1**	**5**	—	—	**52**	**85**	**90**	**45**	**328**	**8**	**229**	**3**
COMPLESSO INDUSTRIE E SERVIZI																				
COMPLESSO	—	**44.745**	**42.115**	**72.308**	**10.436**	**30.069**	**2.518**	**3.783**	**2.232**	**31.545**	**127**	**15.382**	**4.172**	**34.608**	**50.771**	**3.643**	**20.058**	**1.647**	**15.129**	**1.077**

Esercizi, addetti, forza motrice, alla data di censimento

C) COMPARTIMENTI

Segue : TAV. I-C

SICILIA

CLASSI SOTTOCLASSI	Industriali (I) Artigiani (A)	ESERCIZI CON E SENZA FORZA MOTRICE: CENSITI N. Esercizi	ATTIVI N. Esercizi	ADDETTI In complesso MF	ADDETTI In complesso F	ADDETTI di cui operai MF	ADDETTI di cui operai F	ESERCIZI CON FORZA MOTRICE: CENSITI N. Esercizi	MOTORI E GENERATORI Motori primari N.	Motori primari CV	Generatori di energia elettrica N.	Generatori di energia elettrica CV	Motori elettrici N.	Motori elettrici CV	Potenza CV	ATTIVI N. Esercizi	ADDETTI In complesso MF	ADDETTI In complesso F	ADDETTI di cui operai MF	ADDETTI di cui operai F
1	2	3	4	5	6	7	8	9	10	11	12	13	14	15	16	17	18	19	20	21
A) INDUSTRIE																				
I. - INDUSTRIE DELLA PESCA																				
1. Pesca in acque marine:																				
a) da terra	A	2	2	—	—	—	—	—	—	—	—	—	—	—	—	—	—	—	—	—
b) con naviglio	A	8.976	7.844	21.458	128	12.863	77	150	150	14.287	—	—	—	—	14.287	128	1.050	6	777	4
2. Tonnare e tonnarelle	A	32	21	1.289	8	1.218	8	—	—	—	—	—	—	—	—	—	—	—	—	—
3. Allevamenti in acque marine	A	144	144	152	4	1	—	—	—	—	—	—	—	—	—	—	—	—	—	—
4-5. Pesca e allev. in acque interne	A	277	277	205	1	17	—	—	—	—	—	—	—	—	—	—	—	—	—	—
Totale	A	**9.431**	**8.288**	**23.104**	**141**	**14.099**	**85**	**150**	**150**	**14.287**	—	—	—	—	**14.287**	**128**	**1.050**	**6**	**777**	**4**
II. - INDUSTRIE ESTRATTIVE																				
6. Ricerche miner. metallici e solfo	I	8	5	42	—	34	—	—	—	—	—	—	—	—	—	—	—	—	—	—
6 *bis*. Ricerche min. non metallici	I	10	8	95	—	73	—	3	6	504	1	20	—	—	484	3	51	—	48	—
7. Miniere minerali metallici	I	2	—	—	—	—	—	—	—	—	—	—	—	—	—	—	—	—	—	—
8. Miniere minerali non metallici	I	27	21	1.786	—	1.738	—	6	9	189	—	—	20	295	484	6	1.465	—	1.445	—
9. Miniere di solfo	I	110	94	11.705	2	11.302	2	48	51	5.568	34	5.016	402	9.059	9.611	46	10.445	2	10.097	2
10. Min. di carbone, cave di torba	I	2	2	3	—	—	—	—	—	—	—	—	—	—	—	—	—	—	—	—
11. Min. combustibili liquidi e gass.	I	—	—	—	—	—	—	—	—	—	—	—	—	—	—	—	—	—	—	—
12. Cave di marmo, pietre, ecc.	I	1.062	886	2.095	9	835	—	19	6	120	—	—	37	754	874	18	416	—	356	—
13-14. Pietre per macchine, ecc.	I	214	190	1.059	75	607	71	21	11	232	—	—	22	89	321	21	463	71	433	70
15. Cave di sabbia, ghiaia e pietr.	I	199	165	423	3	199	—	4	2	55	—	—	5	37	92	4	34	—	31	—
16. Produz. sale mar. e di ebolliz.	I	53	52	335	—	285	—	45	76	417	—	—	6	59	476	44	312	—	274	—
17. Concess. sorgenti acque miner.	A	16	16	—	—	—	—	—	—	—	—	—	—	—	—	—	—	—	—	—
Totale	A-I	**1.703**	**1.439**	**17.543**	**89**	**15.073**	**73**	**146**	**161**	**7.085**	**35**	**5.036**	**492**	**10.293**	**12.342**	**142**	**13.186**	**73**	**12.684**	**72**
di cui in esercizi { *artigiani*	*A*	*16*	*16*	—	—	—	—	—	—	—	—	—	—	—	—	—	—	—	—	—
di cui in esercizi { *industriali*	*I*	*1.687*	*1.423*	*17.543*	*89*	*15.073*	*73*	*146*	*161*	*7.085*	*35*	*5.036*	*492*	*10.293*	*12.342*	*142*	*13.186*	*73*	*12.684*	*72*
Servizi generali (in 1 stabilimento)	I	—	—	22	—	20	—	—	4	775	4	639	16	32	168	—	22	—	20	—
Complesso	A-I	**1.703**	**1.439**	**17.565**	**89**	**15.093**	**73**	**146**	**165**	**7.860**	**39**	**5.675**	**508**	**10.325**	**12.510**	**142**	**13.208**	**73**	**12.704**	**72**
	I	**1.687**	**1.423**	**17.565**	**89**	**15.093**	**73**	**146**	**165**	**7.860**	**39**	**5.675**	**508**	**10.325**	**12.510**	**142**	**13.208**	**73**	**12.704**	**72**
III. - INDUSTRIE DEL LEGNO E AFFINI																				
18. Produzione di carbone vegetale	A	250	246	406	1	101	—	—	—	—	—	—	—	—	—	—	—	—	—	—
19. Prima lavorazione del legno	I	95	93	1.087	2	1.004	1	91	7	194	—	—	366	1.749	1.943	90	988	2	906	1
	A	240	239	531	3	178	1	120	—	—	—	—	277	1.121	1.121	119	360	3	164	1
	Tot.	335	332	1.618	5	1.182	2	211	7	194	—	—	643	2.870	3.064	209	1.348	5	1.070	2
20. Fabbriche di botti, fusti, ecc.	I	24	24	142	—	112	—	10	—	—	—	—	16	53	53	10	32	—	17	—
	A	668	668	960	9	99	1	25	—	—	—	—	37	72	72	25	73	—	28	—
	Tot.	692	692	1.102	9	211	1	35	—	—	—	—	53	125	125	35	105	—	45	—
21. Laboratori da falegnami, ecc.	I	17	17	108	—	93	—	11	1	30	—	—	48	157	187	11	91	—	80	—
	A	5.233	5.206	6.417	38	440	3	385	—	—	—	—	747	2.091	2.091	385	766	5	219	1
	Tot.	5.250	5.223	6.525	38	533	3	396	1	30	—	—	795	2.248	2.278	396	857	5	299	1
22. Veicoli in legno	A	809	809	1.103	2	103	—	68	—	—	—	—	99	351	351	68	139	1	37	—
23. Barche, navi, natanti in legno	I	75	74	139	—	34	—	17	—	—	—	—	26	106	106	17	47	—	24	—
24. Fabbriche di mobili, ecc.	I	36	36	456	27	416	23	26	1	30	—	—	133	423	453	26	410	26	379	23
	A	2.033	2.027	2.985	92	536	17	273	—	—	—	—	574	1.339	1.339	273	641	19	245	7
	Tot.	2.069	2.063	3.441	119	952	40	299	1	30	—	—	707	1.762	1.792	299	1051	45	624	30
24 *bis*. Lucidat., dorat., ecc. mobili	A	75	75	90	3	5	—	—	—	—	—	—	—	—	—	—	—	—	—	—
25. Fabbricaz. utensili e accessori	I	3	3	33	—	28	—	3	1	12	—	—	21	42	54	3	33	—	28	—
	A	365	363	450	162	29	10	78	—	—	—	—	111	164	164	78	117	41	18	7
	Tot.	368	366	483	162	57	10	81	1	12	—	—	132	206	218	81	150	41	46	7
26. Lavor. canne palustri, vim., ecc.	I	1	1	6	—	5	—	1	—	—	—	—	2	8	8	1	6	—	5	—
	A	337	336	457	—	39	—	—	—	—	—	—	—	—	—	—	—	—	—	—
	Tot.	338	337	463	—	44	—	1	—	—	—	—	2	8	8	1	6	—	5	—
27. Crine vegetale, trebbia e simili	A	436	436	867	586	267	197	42	—	—	—	—	51	133	133	42	277	180	208	159
28. Fabbriche di scope	I	114	113	247	185	105	100	—	—	—	—	—	—	—	—	—	—	—	—	—
29. Lavorazione del sughero	I	15	15	92	23	70	21	4	—	—	—	—	22	46	46	4	77	21	69	20
30. Farina di legno e legno macin.	A	1	1	1	—	1	—	1	—	—	—	—	2	5	5	1	1	—	1	—
Totale	A-I	**10.827**	**10.782**	**16.577**	**1.133**	**3.665**	**374**	**1.155**	**10**	**266**	—	—	**2.532**	**7.860**	**8.126**	**1.153**	**4.058**	**298**	**2.428**	**219**
di cui in esercizi { *artigiani*	*A*	*10.447*	*10.406*	*14.267*	*896*	*1.798*	*229*	*992*	—	—	—	—	*1.898*	*5.276*	*5.276*	*991*	*2.374*	*249*	*920*	*175*
di cui in esercizi { *industriali*	*I*	*380*	*376*	*2.310*	*237*	*1.867*	*145*	*163*	*10*	*266*	—	—	*634*	*2.584*	*2.850*	*162*	*1.684*	*49*	*1.508*	*44*
Servizi generali (in 1 stabilimento)	I	—	—	1	—	—	—	—	—	—	—	—	—	—	—	—	—	—	—	—
Complesso	A-I	**10.827**	**10.782**	**16.578**	**1.133**	**3.665**	**374**	**1.155**	**10**	**266**	—	—	**2.532**	**7.860**	**8.126**	**1.153**	**4.058**	**298**	**2.428**	**219**
	I	**380**	**376**	**2.311**	**237**	**1.867**	**145**	**163**	**10**	**266**	—	—	**634**	**2.584**	**2.850**	**162**	**1.684**	**49**	**1.508**	**44**
IV. - INDUSTRIE ALIMENTARI																				
31. Esercizio macchine agrarie	A	256	256	1.448	—	1.192	—	—	—	—	—	—	—	—	—	—	—	—	—	—
32. Trebbiatr. e sgranatr. per cereali	A	371	371	—	—	—	—	—	—	—	—	—	—	—	—	—	—	—	—	—
33. Magazz. conservaz. cereali, ecc.	I	2	2	6	1	2	—	1	1	2	—	—	1	2	4	1	3	—	2	—
34. Lavorazioni del riso	I	3	3	8	—	7	—	1	1	40	—	—	1	5	45	1	7	—	7	—
35-36. Molini per cereali	I	1.550	1.513	4.635	247	2.164	31	1.433	1.180	26.687	24	787	752	13.477	39.377	1.398	4.477	239	2.157	31
37-38. Forni per panificazione	I	4.951	4.919	10.317	5.586	2.007	157	1.169	41	148	—	—	1.511	2.838	2.986	1.164	3.916	402	1.772	24
39. Pastifici	I	487	472	3.904	316	3.028	170	428	132	5.212	27	1.111	1.988	5.902	10.003	415	3.599	263	2.805	162
39 *bis*. Produzione di paste fresche	A	407	407	687	102	433	65	—	—	—	—	—	—	—	—	—	—	—	—	—
40-41. Biscotti, panettoni, ecc.	I	928	926	1.932	589	592	60	198	6	16	—	—	339	448	464	197	759	105	456	43
42-42 *bis*. Cacao, cioccolata, ecc.	I	20	20	137	74	108	71	17	—	—	—	—	46	106	106	17	126	66	100	63
	A	270	270	308	117	194	74	—	—	—	—	—	—	—	—	—	—	—	—	—
	Tot.	290	290	445	191	302	145	17	—	—	—	—	46	106	106	17	126	66	100	63
43. Pubblici macelli	I	264	264	271	20	71	5	5	—	—	—	—	5	8	8	5	52	—	31	—
44-44 *bis*. Conser. e lav. delle carni	I	3	3	7	—	3	—	—	—	—	—	—	—	—	—	—	—	—	—	—
	A	289	289	256	14	161	10	—	—	—	—	—	—	—	—	—	—	—	—	—
	Tot.	292	292	263	14	164	10	—	—	—	—	—	—	—	—	—	—	—	—	—
45-45 *bis*. Produzione di gelati	A	1.409	1.407	—	—	—	—	465	—	—	—	—	588	480	480	465	—	—	—	—
46. Prodotti alimentari della pesca	I	468	460	2.394	750	1.742	667	46	17	259	4	94	91	291	456	46	1.192	325	1.097	320
47. Lavorazione del baccalà	I	—	—	—	—	—	—	—	—	—	—	—	—	—	—	—	—	—	—	—
48. Produzione di mangimi	I	5	5	88	4	77	4	5	2	88	1	48	21	165	205	5	88	4	77	4
49. Conserv. e trasform. frutta, ecc.	I	1.806	1.802	5.629	2.648	1.404	684	76	19	386	—	—	230	805	1.191	72	1.308	649	1.140	608
49 *bis*. Essiccazione delle castagne	A	—	—	—	—	—	—	—	—	—	—	—	—	—	—	—	—	—	—	—
50-50 *bis*-51. Lavoraz. latte e deriv.	I	237	237	353	21	89	4	13	—	—	—	—	51	101	101	13	60	7	40	4
	A	6.216	6.216	—	—	—	—	—	—	—	—	—	—	—	—	—	—	—	—	—
	Tot.	6.453	6.453	353	21	89	4	13	—	—	—	—	51	101	101	13	60	7	40	4

Esercizi, addetti, forza motrice, alla data di censimento

C) COMPARTIMENTI

Segue : TAV. I-C

SICILIA

CLASSI SOTTOCLASSI	Industriali (I) Artigiani (A)	ESERCIZI CON E SENZA FORZA MOTRICE — CENSITI — N. Esercizi	ATTIVI — N. Esercizi	ATTIVI — ADDETTI — In complesso — MF	In complesso — F	di cui operai — MF	di cui operai — F	ESERCIZI CON FORZA MOTRICE — CENSITI — N. Esercizi	MOTORI E GENERATORI — Motori primari — N.	Motori primari — C V	Generatori di energia elettrica — N.	Generatori di energia elettrica — C V	Motori elettrici — N.	Motori elettrici — C V	*Potenza* C V	ATTIVI — N. Esercizi	ATTIVI — ADDETTI — In complesso — MF	In complesso — F	di cui operai — MF	di cui operai — F
1	2	3	4	5	6	7	8	9	10	11	12	13	14	15	16	17	18	19	20	21
Segue: IV - INDUSTRIE ALIMENTARI																				
52. Frantoi a forza inanimata	I	1.028	963	4.515	61	3.130	6	1.017	402	5.163	1	20	1.087	5.637	10.780	954	4.474	60	3.098	6
per olive a forza animata	A	2.097	578	—	—	—	—	—	—	—	—	—	—	—	—	—	—	—	—	—
53. Produzione di vini e aceti	I	1.036	1.025	2.876	525	1.708	455	356	197	2.075	16	381	697	2.533	4.227	353	1.586	255	1.103	238
54. Distillerie alcole 2ª categ., ecc.	I	71	70	493	4	410	1	49	25	380	5	107	127	263	536	48	447	1	381	—
55. Produzione di malto	I	—	—	—	—	—	—	—	—	—	—	—	—	—	—	—	—	—	—	—
56. Produzione di birra	I	1	1	55	—	55	—	1	1	150	1	149	33	197	198	1	55	—	55	—
57. Produzione di estratti di malto	I	—	—	—	—	—	—	—	—	—	—	—	—	—	—	—	—	—	—	—
58. Produz. bevande gassate, ecc.	I	253	251	490	102	102	2	91	3	4	—	—	102	122	126	91	215	38	77	2
59. Lavoraz. semi non oleosi, ecc.	A	15	15	18	8	12	5	—	—	—	—	—	—	—	—	—	—	—	—	—
60-61. Torrefazione del caffè	A	62	62	66	13	43	8	—	—	—	—	—	—	—	—	—	—	—	—	—
62. Produz. di surrogati del caffè	I	—	—	—	—	—	—	—	—	—	—	—	—	—	—	—	—	—	—	—
63. Produz. estratti, dadi, ecc.	I	—	—	—	—	—	—	—	—	—	—	—	—	—	—	—	—	—	—	—
64. Produz. e raffinaz. zucchero	I	—	—	—	—	—	—	—	—	—	—	—	—	—	—	—	—	—	—	—
65. Lavorazione del miele	I	4	4	8	1	4	—	1	—	—	—	—	1	3	3	1	—	—	—	—
66-67. Frigoriferi e fabbr. ghiaccio	I	82	73	309	2	214	—	81	53	2.260	13	497	304	3.702	5.465	72	309	2	214	—
68. Frantoi per semi oleosi	A	1	1	1	—	1	—	—	—	—	—	—	—	—	—	—	—	—	—	—
69. Produz. e raffinaz. oli vegetali	I	15	15	673	2	639	—	13	15	646	5	318	93	579	907	13	669	—	639	—
Totale	A-I	**24.607**	**22.900**	**41.884**	**11.207**	**19.592**	**2.491**	**5.466**	**2.095**	**43.516**	**97**	**3.512**	**8.068**	**37.664**	**77.668**	**5.332**	**23.342**	**2.416**	**15.251**	**1.505**
di cui in esercizi — *artigiani*	*A*	*11.393*	*9.872*	*2784*	*254*	*2.036*	*162*	*465*	—	—	—	—	*588*	*480*	*480*	*465*	—	—	—	—
di cui in esercizi — *industriali*	*I*	*13.214*	*13.028*	*39.100*	*10.953*	*17.556*	*2.329*	*5.001*	*2.095*	*43.516*	*97*	*3.512*	*7480*	*37.184*	*77.188*	*4.867*	*23.342*	*2.416*	*15.251*	*1.505*
Servizi generali (in 2 stabilimenti)	I	—	—	11	—	—	—	—	1	8	—	—	1	1	9	—	2	—	—	—
Complesso	A-I	**24.607**	**22.900**	**41.895**	**11.207**	**19.592**	**2.491**	**5.466**	**2.096**	**43.524**	**97**	**3.512**	**8.069**	**37.665**	**77.677**	**5.332**	**23.344**	**2.416**	**15.251**	**1.505**
	I	13.214	13.028	39.111	10.953	17.556	2.329	5.001	2.096	43.524	97	3.512	7.481	37.185	77.197	4.867	23.344	2.416	15.251	1.505
V. - INDUSTRIE METALLURGICHE																				
70. Prod. ghisa, acciaio, ferroleghe	I	—	—	—	—	—	—	—	—	—	—	—	—	—	—	—	—	—	—	—
71. Prima lavoraz. ferro e acciaio	I	1	—	—	—	—	—	1	1	700	—	—	1	230	930	—	—	—	—	—
72. Pezzi acciaio, fucin. e stamp.	I	—	—	—	—	—	—	—	—	—	—	—	—	—	—	—	—	—	—	—
73. Trafil., lamin. ferro e acciaio	I	—	—	—	—	—	—	—	—	—	—	—	—	—	—	—	—	—	—	—
74. Metalli diversi dal ferro, ecc.	I	1	1	4	—	4	—	1	—	—	—	—	3	6	6	1	4	—	4	—
75. 1ª lav. metalli diversi dal ferro	I	—	—	—	—	—	—	—	—	—	—	—	—	—	—	—	—	—	—	—
76. Catenifici	I	—	—	—	—	—	—	—	—	—	—	—	—	—	—	—	—	—	—	—
Totale	I	**2**	**1**	**4**	—	**4**	—	**2**	**1**	**700**	—	—	**4**	**236**	**936**	**1**	**4**	—	**4**	—
Servizi generali (in — stabilimenti)	I	—	—	—	—	—	—	—	—	—	—	—	—	—	—	—	—	—	—	—
Complesso	I	**2**	**1**	**4**	—	**4**	—	**2**	**1**	**700**			**4**	**236**	**936**	**1**	**4**	—	**4**	—
VI. - INDUSTRIE MECCANICHE																				
77. Artigiani meccanici	A	7.542	7.139	10.549	148	1.599	24	831	10	112	—	—	1.548	2.052	2.164	794	2.082	28	1.068	14
78 a 123 125 a 137. Stab. meccanici	I	51	51	4.335	212	4.014	141	51	4	778	3	527	948	5.040	5.291	51	4.335	212	4.014	141
137 *bis*. Officine meccaniche FF. SS.	I	12	12	1.249	—	1.215	—	12	3	151	1	109	284	2.082	2.124	12	1.249	—	1.215	—
	A	5	5	32	—	32	—	3	2	12	—	—	1	4	16	3	18	—	18	—
	Tot.	17	17	1.281	—	1.247	—	15	5	163	1	109	285	2.086	2.140	15	1.267	—	1.233	—
124. Demolizione di navi	I	9	1	7	—	6	—	—	—	—	—	—	—	—	—	—	—	—	—	—
137 *ter*. Imprese installat. d'impianti	I	3	3	103	—	100	—	—	—	—	—	—	—	—	—	—	—	—	—	—
Totale	A-I	**7.622**	**7.211**	**16.275**	**360**	**6.966**	**165**	**897**	**19**	**1.053**	**4**	**636**	**2.781**	**9.178**	**9.595**	**860**	**7.684**	**240**	**6.315**	**155**
di cui in esercizi — *artigiani*	*A*	*7.547*	*7.144*	*10.581*	*148*	*1.631*	*24*	*834*	*12*	*124*	—	—	*1.549*	*2.056*	*2.180*	*797*	*2.100*	*28*	*1.086*	*14*
di cui in esercizi — *industriali*	*I*	*75*	*67*	*5.694*	*212*	*5.335*	*141*	*63*	*7*	*929*	*4*	*636*	*1.232*	*7.122*	*7.415*	*63*	*5.584*	*212*	*5.229*	*141*
Servizi generali (in 4 stabilimenti)	I	—	—	83	—	71	—	—	1	12	—	—	82	215	227	—	83	—	71	—
Complesso	A-I	**7.622**	**7.211**	**16.358**	**360**	**7.037**	**165**	**897**	**20**	**1.065**	**4**	**636**	**2.863**	**9.393**	**9.822**	**860**	**7.767**	**240**	**6.386**	**155**
	I	75	67	5.777	212	5.406	141	63	8	941	4	636	1.314	7.337	7.642	63	5.667	212	5.300	141
VII. - INDUSTRIE CHE LAVORANO I MINERALI NON METALLICI																				
138. Macinaz., lavaggio minerali	I	43	42	84	8	42	5	23	6	123	—	—	22	144	267	22	70	7	40	5
139. Cantieri da scalpellino, ecc.	I	28	28	204	1	177	—	24	1	25	—	—	170	929	954	24	181	1	159	—
	A	394	392	565	—	73	—	47	—	—	—	—	99	409	409	47	129	—	42	—
	Tot.	422	420	769	1	250	—	71	1	25	—	—	269	1.338	1.363	71	310	1	201	—
140. Lavoraz. artist. marmi e pietre	I	10	10	60	—	54	—	7	—	—	—	—	32	119	119	7	48	—	44	—
	A	110	110	188	—	37	—	25	—	—	—	—	45	184	184	25	52	—	19	—
	Tot.	120	120	248	—	91	—	32	—	—	—	—	77	303	303	32	100	—	63	—
141-141 *bis*. Lav. pietre dure e prez.	I	—	—	—	—	—	—	—	—	—	—	—	—	—	—	—	—	—	—	—
	A	—	—	—	—	—	—	—	—	—	—	—	—	—	—	—	—	—	—	—
	Tot.	—	—	—	—	—	—	—	—	—	—	—	—	—	—	—	—	—	—	—
142. Fornaci e molini da gesso, ecc.	I	101	94	761	14	645	6	37	20	1.182	1	279	179	5.191	6.094	35	516	1	469	1
	A	831	816	1.656	55	282	10	56	—	—	—	—	57	412	412	56	135	5	43	—
	Tot.	932	910	2.417	69	927	16	93	20	1.182	1	279	236	5.603	6.506	91	651	6	512	1
143. Fornaci da laterizi	I	81	77	806	57	744	52	18	11	313	—	—	53	866	1.179	17	540	37	517	37
	A	776	770	1.892	182	333	31	7	—	—	—	—	9	172	172	7	34	3	7	1
	Tot.	857	847	2.698	239	1.077	83	25	11	313	—	—	62	1.038	1.351	24	574	40	524	38
144. Oggetti in grès, ecc.	I	2	2	13	—	10	—	2	—	—	—	—	6	49	49	2	13	—	10	—
145. Industria della ceramica	I	10	10	229	48	217	48	7	3	72	1	7	19	50	115	7	222	48	210	48
	A	220	219	503	35	95	6	4	—	—	—	—	5	34	34	4	12	1	4	—
	Tot.	230	229	732	83	312	54	11	3	72	1	7	24	84	149	11	234	49	214	48
146. Oggetti in cemento, gesso ecc.	I	105	100	1.079	87	987	85	87	6	136	1	48	278	900	988	85	1.038	86	959	85
	A	250	250	547	39	146	10	53	—	—	—	—	91	183	183	53	189	14	85	5
	Tot.	355	350	1.626	126	1.133	95	140	6	136	1	48	369	1.083	1.171	138	1.227	100	1.044	90
147. Abrasivi flessibili, rigidi, ecc.	I	—	—	—	—	—	—	—	—	—	—	—	—	—	—	—	—	—	—	—
148. Fabbricaz. e lavoraz. vetro	I	37	36	211	1	174	—	29	—	—	—	—	124	271	271	29	201	1	172	—
149. Lavori artistici in mosaico	A	—	—	—	—	—	—	—	—	—	—	—	—	—	—	—	—	—	—	—
Totale	A-I	**2.998**	**2.956**	**8.798**	**527**	**4.016**	**253**	**426**	**47**	**1.851**	**3**	**334**	**1.189**	**9.913**	**11.430**	**420**	**3.380**	**204**	**2.780**	**182**
di cui in esercizi — *artigiani*	*A*	*2.581*	*2.557*	*5.351*	*311*	*966*	*57*	*192*	—	—	—	—	*306*	*1.394*	*1.394*	*192*	*551*	*23*	*200*	*6*
di cui in esercizi — *industriali*	*I*	*417*	*399*	*3.447*	*216*	*3.050*	*196*	*234*	*47*	*1.851*	*3*	*334*	*883*	*8.519*	*10.036*	*228*	*2.829*	*181*	*2.580*	*176*
Servizi generali (in 22 stabilimenti)	I	—	—	30	—	2	—	—	3	75	—	—	3	12	87	—	4	—	—	—
Complesso	A-I	**2.998**	**2.956**	**8.828**	**527**	**4.018**	**253**	**426**	**50**	**1.926**	**3**	**334**	**1.192**	**9.925**	**11.517**	**420**	**3.384**	**204**	**2.780**	**182**
	I	417	399	3.477	216	3.052	196	234	50	1.926	3	334	886	8.531	10.123	228	2.833	181	2.580	176
VIII. - INDUSTRIE EDILIZIE																				
150 a 156. Imprese edilizie	I	1.056	695	18.044	19	17.251	18	102	46	561	1	100	419	1.811	2.272	78	6.855	2	6.650	2
150 *bis*. Artigiani edili	A	5.266	5.249	7.219	45	1.128	6	1	—	—	—	—	2	2	2	1	2	—	1	—
Totale	A-I	**6.322**	**5.944**	**25.263**	**64**	**18.379**	**24**	**103**	**46**	**561**	**1**	**100**	**421**	**1.813**	**2.274**	**79**	**6.857**	**2**	**6.651**	**2**

Esercizi, addetti, forza motrice, alla data di censimento

C) COMPARTIMENTI

Segue : TAV. I-C — SICILIA

CLASSI / SOTTOCLASSI	Industriali (I) Artigiani (A)	ESERCIZI CON E SENZA FORZA MOTRICE: CENSITI: N. Esercizi	ATTIVI: N. Esercizi	ATTIVI ADDETTI: In complesso MF	In complesso F	di cui operai MF	di cui operai F	ESERCIZI CON FORZA MOTRICE: CENSITI: N. Esercizi	MOTORI E GENERATORI: Motori primari N.	Motori primari CV	Generatori di energia elettrica N.	Generatori di energia elettrica CV	Motori elettrici N.	Motori elettrici CV	Potenza CV	ATTIVI: N. Esercizi	ATTIVI ADDETTI: In complesso MF	In complesso F	di cui operai MF	di cui operai F
1	2	3	4	5	6	7	8	9	10	11	12	13	14	15	16	17	18	19	20	21
IX. - INDUSTRIE CHIMICHE																				
157. Chimico-estrattive, ecc.		—	—	—	—	—	—	—	—	—	—	—	—	—	—	—	—	—	—	—
158. Polveri da caccia, da mina, ecc.	I	42	40	94	8	11	—	1	1	15	—	—	—	—	15	1	6	—	4	—
159. Prodotti azotati, ecc.	I	—	—	—	—	—	—	—	—	—	—	—	—	—	—	—	—	—	—	—
160. Acido solforico, ecc.	I	9	8	358	20	297	20	8	9	655	9	568	267	1.581	1.668	7	356	20	296	20
161. Anticrittogramici, ecc.	I	30	17	163	6	137	5	24	19	1.355	2	58	32	290	1.587	13	137	6	117	5
162. Soda, potassa, cloro, ecc.	I	2	1	4	—	4	—	1	—	—	—	—	8	72	72	1	4	—	4	—
163. Elettrotermiche.	I	—	—	—	—	—	—	—	—	—	—	—	—	—	—	—	—	—	—	—
164. Acido acetico e derivati.	I	—	—	—	—	—	—	—	—	—	—	—	—	—	—	—	—	—	—	—
165. Alcole etilico 1ª categ., ecc.	II	—	—	—	—	—	—	—	—	—	—	—	—	—	—	—	—	—	—	—
166. Oli minerali, ecc.	I	9	8	193	1	145	—	8	7	280	—	—	52	361	641	7	192	1	145	—
167. Distillaz. carbone fossile, ecc.	I	21	19	392	1	326	—	19	39	365	—	—	70	323	688	18	391	—	326	—
168. Fiammiferi.	I	2	2	8	4	—	—	1	—	—	—	—	3	5	5	1	6	3	—	—
169. Gas compressi.	I	4	4	45	—	38	—	4	7	530	—	—	21	456	986	4	45	—	38	—
170. Prodotti sensibili fotografici	I	—	—	—	—	—	—	—	—	—	—	—	—	—	—	—	—	—	—	—
171. Colori organici sintetici.	I	—	—	—	—	—	—	—	—	—	—	—	—	—	—	—	—	—	—	—
172. Prodotti ausiliari per tessili.	I	—	—	—	—	—	—	—	—	—	—	—	—	—	—	—	—	—	—	—
173. Idrogenazione oli e grassi.	I	3	3	17	—	11	—	—	—	—	—	—	—	—	—	—	—	—	—	—
174. Saponi, glicerina, ecc.	I	181	171	1.015	286	737	252	48	6	82	3	46	152	482	518	46	668	166	570	160
175. Amidi, destrine, glutine, ecc.	I	—	—	—	—	—	—	—	—	—	—	—	—	—	—	—	—	—	—	—
176. Profumerie, ecc.	I	6	6	13	3	5	5	—	—	—	—	—	—	—	—	—	—	—	—	—
176 *bis*. Profumi sintetici, ecc.	I	—	—	—	—	—	—	—	—	—	—	—	—	—	—	—	—	—	—	—
177. Essenze aromatiche, ecc.	I	18	17	238	133	210	131	15	11	220	2	14	86	370	576	14	236	132	210	131
178. Derivati agrumari.	I	308	238	1.285	148	692	135	123	10	464	2	306	575	2.378	2.536	78	802	139	653	127
179. Industria tartarica.	I	54	46	80	—	16	—	8	1	4	—	—	15	34	38	7	18	—	6	—
180. Estratti per concia e tinta, ecc.	I	—	—	—	—	—	—	—	—	—	—	—	—	—	—	—	—	—	—	—
181. Prod. farmaceut. sintetici, ecc.	I	3	1	17	9	16	9	3	3	15	—	—	—	—	15	1	17	9	16	9
181 *bis*. Specialità farmaceut., ecc.	I	31	28	118	75	76	64	12	1	12	—	—	28	49	61	12	72	52	56	47
182. Cellulosa.	I	—	—	—	—	—	—	—	—	—	—	—	—	—	—	—	—	—	—	—
183. Materie plastiche, ecc.	I	—	—	—	—	—	—	—	—	—	—	—	—	—	—	—	—	—	—	—
184. Colori inorganici, ecc.	I	4	4	6	—	2	—	3	—	—	—	—	4	14	14	3	5	—	2	—
185. Vernici, pitture e affini	I	2	2	3	—	2	—	2	—	—	—	—	5	18	18	2	3	—	2	—
186. Inchiostri, colle, ecc.	I	1	1	1	—	—	—	—	—	—	—	—	—	—	—	—	—	—	—	—
187. Creme e lucidi, ecc.	I	3	3	4	1	1	1	—	—	—	—	—	—	—	—	—	—	—	—	—
188-189. Ind. chimiche diverse.	I	3	3	97	1	84	1	2	3	168	2	106	8	64	126	2	82	—	72	—
Totale	I	**736**	**622**	**4.151**	**696**	**2.810**	**621**	**282**	**117**	**4.165**	**20**	**1.098**	**1.326**	**6.497**	**9.564**	**217**	**3.040**	**528**	**2.517**	**499**
Servizi generali (in 15 stabilimenti)	I	—	—	317	6	270	2	—	5	890	4	849	40	423	464	—	288	3	256	2
Complesso	I	**736**	**622**	**4.468**	**702**	**3.080**	**623**	**282**	**122**	**5.055**	**24**	**1.947**	**1.366**	**6.920**	**10.028**	**217**	**3.328**	**531**	**2.773**	**501**
X. - INDUSTRIE DELLA CARTA E AFFINI																				
190. Classifica carta da macero, ecc.	I	3	3	3	1	—	—	—	—	—	—	—	—	—	—	—	—	—	—	—
191. Paste meccaniche di legno, ecc.	I	—	—	—	—	—	—	—	—	—	—	—	—	—	—	—	—	—	—	—
	A	—	—	—	—	—	—	—	—	—	—	—	—	—	—	—	—	—	—	—
	Tot.	—	—	—	—	—	—	—	—	—	—	—	—	—	—	—	—	—	—	—
192. Patinatura, coloritura, ecc.	I	2	1	1	1	—	—	1	—	—	—	—	2	4	4	—	—	—	—	—
193. Ind. operatrici carta, ecc.	I	33	33	124	79	80	61	11	—	—	—	—	35	60	60	11	74	51	64	47
194. Fabbricaz. oggetti carta-pesta	I	5	5	6	2	2	1	—	—	—	—	—	—	—	—	—	—	—	—	—
195. Produzione carta carbone, ecc.	I	—	—	—	—	—	—	—	—	—	—	—	—	—	—	—	—	—	—	—
196. Produz. di fibra vulcanizzata	I	—	—	—	—	—	—	—	—	—	—	—	—	—	—	—	—	—	—	—
Totale	A-I	**43**	**42**	**134**	**83**	**82**	**62**	**12**	—	—	—	—	**37**	**64**	**64**	**11**	**74**	**51**	**64**	**47**
di cui in esercizi artigiani	A	—	—	—	—	—	—	—	—	—	—	—	—	—	—	—	—	—	—	—
di cui in esercizi industriali	*I*	*43*	*42*	*134*	*83*	*82*	*62*	*12*	—	—	—	—	*37*	*64*	*64*	*11*	*74*	*51*	*64*	*47*
Servizi generali (in — stabilimenti)	I	—	—	—	—	—	—	—	—	—	—	—	—	—	—	—	—	—	—	—
Complesso	A-I	**43**	**42**	**134**	**83**	**82**	**62**	**12**	—	—	—	—	**37**	**64**	**64**	**11**	**74**	**51**	**64**	**47**
	I	**43**	**42**	**134**	**83**	**82**	**62**	**12**	—	—	—	—	**37**	**64**	**64**	**11**	**74**	**51**	**64**	**47**
XI. - INDUSTRIE POLIGRAFICHE E AFFINI																				
197. Stabilimenti arti grafiche.	I	284	284	1.542	254	1.111	235	215	—	—	—	—	639	1.120	1.120	215	1.415	251	1.076	233
198. Legatorie e rilegatorie.	I	1	1	3	2	3	2	—	—	—	—	—	—	—	—	—	—	—	—	—
	A	96	96	140	83	10	6	3	—	—	—	—	3	3	3	3	10	6	3	2
	Tot.	97	97	143	85	13	8	3	—	—	—	—	3	3	3	3	10	6	3	2
199. Stabilim. e studi fotografici	A	440	439	553	49	24	3	5	—	—	—	—	5	4	4	5	11	2	3	1
200. Uffici di copisteria e affini.	A	87	86	148	120	36	36	—	—	—	—	—	—	—	—	—	—	—	—	—
Totale	A-I	**908**	**906**	**2.386**	**508**	**1.184**	**276**	**223**	—	—	—	—	**647**	**1.127**	**1.127**	**223**	**1.436**	**259**	**1.082**	**236**
di cui in esercizi artigiani	A	*623*	*621*	*841*	*252*	*70*	*39*	*8*	—	—	—	—	8	7	7	*8*	*21*	*8*	*6*	*3*
di cui in esercizi industriali	*I*	*285*	*285*	*1.545*	*256*	*1.114*	*237*	*215*	—	—	—	—	*639*	*1.120*	*1.120*	*215*	*1.415*	*251*	*1.076*	*233*
Servizi generali (in 1 stabilimento).	I	—	—	1	—	—	—	—	—	—	—	—	—	—	—	—	—	—	—	—
Complesso	A-I	**908**	**906**	**2.387**	**508**	**1.184**	**276**	**223**	—	—	—	—	**647**	**1.127**	**1.127**	**223**	**1.436**	**259**	**1.082**	**236**
	I	**285**	**285**	**1.546**	**256**	**1.114**	**237**	**215**	—	—	—	—	**639**	**1.120**	**1.120**	**215**	**1.415**	**251**	**1.076**	**233**
XII. - INDUSTRIE DEL CUOIO, DELLE PELLI, ECC.																				
201. Lavoraz. di pelli per pellicerie	I	—	—	—	—	—	—	—	—	—	—	—	—	—	—	—	—	—	—	—
	A	24	24	41	17	8	3	7	—	—	—	—	8	10	10	7	18	7	4	1
	Tot.	24	24	41	17	8	3	7	—	—	—	—	8	10	10	7	18	7	4	1
202. Concerie.	I	50	47	444	7	371	7	24	5	435	2	330	168	1.369	1.474	23	409	7	368	7
203. Fabbriche di cuoi artificiali.	I	—	—	—	—	—	—	—	—	—	—	—	—	—	—	—	—	—	—	—
204. Fabbriche di cinghie.	I	1	1	23	—	23	—	1	—	—	—	—	5	13	13	1	23	—	23	—
	A	406	404	481	32	23	—	1	—	—	—	—	2	9	9	1	3	—	2	—
	Tot.	407	405	504	32	46	—	2	—	—	—	—	7	22	22	2	26	—	25	—
205. Pelletterie e articoli valigeria	I	3	3	27	11	24	11	2	—	—	—	—	7	8	8	2	22	7	20	7
	A	11	11	17	2	2	—	—	—	—	—	—	—	—	—	—	—	—	—	—
	Tot.	14	14	44	13	26	11	2	—	—	—	—	7	8	8	2	22	7	20	7
206. Calzaturifici.	I	32	32	337	50	304	49	17	—	—	—	—	77	73	73	17	244	45	229	44
	A	15.774	15.724	17.730	567	857	28	28	—	—	—	—	51	50	50	28	79	3	37	1
	Tot.	15.806	15.756	18.067	617	1.161	77	45	—	—	—	—	128	123	123	45	323	48	266	45
206 *bis*. Rip. a macchina calzature	A	20	20	46	2	22	1	16	—	—	—	—	31	23	23	16	42	2	22	1
207. Fabbriche di guanti in pelle	I	5	5	17	7	12	6	2	—	—	—	—	8	3	3	2	13	6	12	6
Totale	A-I	**16.326**	**16.271**	**19.163**	**695**	**1.646**	**105**	**98**	**5**	**435**	**2**	**330**	**357**	**1.558**	**1.663**	**97**	**853**	**77**	**717**	**67**
di cui in esercizi artigiani	A	*16.235*	*16.183*	*18 315*	*620*	*912*	*32*	*52*	—	—	—	—	*92*	*92*	*92*	*52*	*142*	*12*	*65*	*3*
di cui in esercizi industriali	*I*	*91*	*88*	*848*	*75*	*734*	*73*	*46*	*5*	*435*	*2*	*330*	*265*	*1.466*	*1.571*	*45*	*711*	*65*	*652*	*64*
Servizi generali (in — stabilimenti)	I	—	—	—	—	—	—	—	—	—	—	—	—	—	—	—	—	—	—	—
Complesso	A-I	**16.326**	**16.271**	**19.163**	**695**	**1.646**	**105**	**98**	**5**	**435**	**2**	**330**	**357**	**1.558**	**1.663**	**97**	**853**	**77**	**717**	**67**
	I	**91**	**88**	**848**	**75**	**734**	**73**	**46**	**5**	**435**	**2**	**330**	**265**	**1.466**	**1.571**	**45**	**711**	**65**	**652**	**64**

Esercizi, addetti, forza motrice, alla data di censimento

C) COMPARTIMENTI

Segue : TAV. I-C — SICILIA

CLASSI SOTTOCLASSI	Industriali (I) Artigiani (A)	ESERCIZI CON E SENZA FORZA MOTRICE — CENSITI — N. Esercizi	ATTIVI — N. Esercizi	ADDETTI — In complesso MF	In complesso F	di cui operai MF	di cui operai F	ESERCIZI CON FORZA MOTRICE — CENSITI — N. Esercizi	MOTORI E GENERATORI — Motori primari N.	Motori primari CV	Generatori di energia elettrica N.	Generatori di energia elettrica CV	Motori elettrici N.	Motori elettrici CV	Potenza CV	ATTIVI — N. Esercizi	ADDETTI — In complesso MF	In complesso F	di cui operai MF	di cui operai F
1	2	3	4	5	6	7	8	9	10	11	12	13	14	15	16	17	18	19	20	21
XIII. - INDUSTRIE TESSILI																				
208. Produzione del seme-bachi. .	I	1	1	8	7	6	6	—	—	—	—	—	—	—	—	—	—	—	—	—
209. Impianti essiccazione bozzoli .	I	7	5	5	—	—	—	6	1	2	—	—	7	15	17	5	5	—	—	—
210. Trattura seta e filatura bozzoli	I	3	—	—	—	—	—	3	2	7	—	—	3	7	14	—	—	—	—	—
211. Torcitura seta, ecc.	I	—	—	—	—	—	—	—	—	—	—	—	—	—	—	—	—	—	—	—
212. Tessitura seta, ecc.	I	2	2	3	1	1	—	—	—	—	—	—	—	—	—	—	—	—	—	—
	A	—	—	—	—	—	—	—	—	—	—	—	—	—	—	—	—	—	—	—
	Tot.	2	2	3	1	1	—	—	—	—	—	—	—	—	—	—	—	—	—	—
213. Lavoraz. cascami seta, ecc. .	I	—	—	—	—	—	—	—	—	—	—	—	—	—	—	—	—	—	—	—
214. Classificaz. degli stracci, ecc. .	I	2	2	25	15	23	15	1	—	—	—	—	6	24	24	1	15	10	14	10
215. Filatura e ritorcitura cotone .	I	2	2	38	31	35	31	2	—	—	—	—	3	36	36	2	38	31	35	31
216. Tessitura cotone puro o misto	I	57	57	195	156	139	107	2	—	—	—	—	7	104	104	2	117	102	114	101
217. Pettinatura lana e altre fibre	I	—	—	—	—	—	—	—	—	—	—	—	—	—	—	—	—	—	—	—
217 *bis*. Filat. lana pettinata, ecc.	I	—	—	—	—	—	—	—	—	—	—	—	—	—	—	—	—	—	—	—
218. Filat. cardata lana vergine, ecc.	I	—	—	—	—	—	—	—	—	—	—	—	—	—	—	—	—	—	—	—
219. Lavat. mecc. lana materassi. .	I	—	—	—	—	—	—	—	—	—	—	—	—	—	—	—	—	—	—	—
220. Tessitura della lana.	I	—	—	—	—	—	—	—	—	—	—	—	—	—	—	—	—	—	—	—
221. Lav. a mano della lana, ecc..	A	9	9	12	11	—	—	—	—	—	—	—	—	—	—	—	—	—	—	—
222. Produz. di feltri di lana e pelo	I	—	—	—	—	—	—	—	—	—	—	—	—	—	—	—	—	—	—	—
223. Fibre tessili artificiali, ecc. .	I	—	—	—	—	—	—	—	—	—	—	—	—	—	—	—	—	—	—	—
224. Fabbr. tessuti a maglia, ecc.	I	6	6	127	119	102	99	4	1	70	1	54	25	43	59	4	104	97	99	96
	A	790	781	919	817	7	6	3	—	—	—	—	4	2	2	3	9	8	1	1
	Tot	796	787	1.046	936	109	105	7	1	70	1	54	29	45	61	7	113	105	100	97
225. Pettinatura lino e canapa, ecc.	I	1	1	—	—	—	—	1	1	5	—	—	—	—	5	1	—	—	—	—
	A	2	2	2	2	—	—	—	—	—	—	—	—	—	—	—	—	—	—	—
	Tot.	3	3	2	2	—	—	1	1	5	—	—	—	—	5	1	—	—	—	—
225 *bis*. Maceraz. e stigliatura lino	I	—	—	—	—	—	—	—	—	—	—	—	—	—	—	—	—	—	—	—
226. Tessitura lino, canapa e ramiè	I	1	1	15	13	15	13	1	—	—	—	—	3	14	14	1	15	13	15	13
	A	23	23	25	12	—	—	—	—	—	—	—	—	—	—	—	—	—	—	—
	Tot.	24	24	40	25	15	15	1	—	—	—	—	3	14	14	1	15	13	15	13
227. Disintegraz., cotonizz. canapa	I	—	—	—	—	—	—	—	—	—	—	—	—	—	—	—	—	—	—	—
228. Filatura e tessitura della iuta	I	—	—	—	—	—	—	—	—	—	—	—	—	—	—	—	—	—	—	—
229. Cordami cot., ecc.-Reti pesca	I	9	8	90	37	81	37	3	—	—	—	—	18	43	43	3	65	24	64	24
	A	199	199	398	39	52	5	1	—	—	—	—	1	3	3	1	4	—	1	—
	Tot.	208	207	488	76	133	42	4	—	—	—	—	19	46	46	4	69	24	65	24
230. Passamanerie varie.	I	—	—	—	—	—	—	—	—	—	—	—	—	—	—	—	—	—	—	—
	A	14	14	21	21	—	—	1	—	—	—	—	1	1	1	1	3	3	—	—
	Tot.	14	14	21	21	—	—	1	—	—	—	—	1	1	1	1	3	3	—	—
231. Tulli, veli, pizzi, nastri, ecc. .	I	10	10	82	82	75	75	1	—	—	—	—	6	1	1	1	4	4	4	4
	A	384	382	810	810	129	129	1	—	—	—	—	1	1	1	1	1	1	—	—
	Tot.	394	392	892	892	204	204	2	—	—	—	—	7	2	2	2	5	5	4	4
232. Tele cerate, verniciat. tessuti	I	5	5	17	11	11	8	—	—	—	—	—	—	—	—	—	—	—	—	—
233. Fabbriche di tappeti da terra	I	32	32	36	36	—	—	—	—	—	—	—	—	—	—	—	—	—	—	—
234. Acces. non met. per filati, ecc.	I	—	—	—	—	—	—	—	—	—	—	—	—	—	—	—	—	—	—	—
235. Fabbric. nastri e tessuti elastici	I	—	—	—	—	—	—	—	—	—	—	—	—	—	—	—	—	—	—	—
236. Filatura e tessitura amianto .	I	—	—	—	—	—	—	—	—	—	—	—	—	—	—	—	—	—	—	—
237. Tintoria, candeg. stampà, ecc.	I	16	16	149	93	128	92	8	2	42	—	—	21	94	136	8	140	93	127	92
Totale . . .	A-I	**1.575**	**1.558**	**2.977**	**2.313**	**804**	**623**	**38**	**7**	**126**	**1**	**54**	**106**	**388**	**460**	**34**	**520**	**386**	**474**	**372**
di cui in esercizi artigiani . .	A	*1.421*	*1.410*	*2.187*	*1.712*	*188*	*140*	*6*	—	—	—	—	*7*	*7*	*7*	*6*	*17*	*12*	*2*	*1*
di cui in esercizi industriali. .	I	*154*	*148*	*790*	*601*	*616*	*483*	*32*	*7*	*126*	*1*	*54*	*99*	*381*	*453*	*28*	*503*	*374*	*472*	*371*
Servizi generali (in 4 stabilimenti) .	I	—	—	8	1	4	1	—	1	60	1	48	4	9	21	—	6	1	4	1
Complesso . . .	A-I	**1.575**	**1.558**	**2.985**	**2.314**	**808**	**624**	**38**	**8**	**186**	**2**	**102**	**110**	**397**	**481**	**34**	**526**	**387**	**478**	**373**
	I	**154**	**148**	**798**	**602**	**620**	**484**	**32**	**8**	**186**	**2**	**102**	**103**	**390**	**474**	**28**	**509**	**375**	**476**	**372**
XIV. - INDUSTRIE DEL VESTIARIO, ABBIGLIAMENTO, ECC.																				
238. Fabbricaz. feltri e cappelli, ecc.	I	8	8	115	93	104	91	1	—	—	—	—	1	2	2	1	3	2	3	2
	A	101	101	178	107	22	13	—	—	—	—	—	—	—	—	—	—	—	—	—
	Tot.	109	109	293	200	126	104	1	—	—	—	—	1	2	2	1	3	2	3	2
239. Laboratori di modisteria. . .	A	358	356	570	519	110	101	1	—	—	—	—	1	1	1	1	6	5	5	5
240. Confezione di abiti.	I	55	55	414	286	359	262	6	—	—	—	—	7	6	6	6	45	34	36	30
	A	6.921	6.900	9.731	4.973	1.045	533	2	—	—	—	—	3	2	2	2	8	4	4	3
	Tot.	6.976	6.955	10.145	5.259	1.404	795	8	—	—	—	—	10	8	8	8	53	38	40	33
241. Fabbr. calzature non in pelle	A	14	14	17	—	—	—	—	—	—	—	—	—	—	—	—	—	—	—	—
242. Confezione di biancheria. . . .	I	8	8	74	71	67	66	3	—	—	—	—	8	3	3	3	35	32	33	32
	A	377	377	523	469	38	34	—	—	—	—	—	—	—	—	—	—	—	—	—
	Tot.	385	385	597	540	105	100	3	—	—	—	—	8	3	3	3	35	32	33	32
243. Labor. materassaio e tappezz.	A	192	192	247	98	18	6	—	—	—	—	—	—	—	—	—	—	—	—	—
244. Confezione di busti e simili. .	A	22	22	49	49	19	19	—	—	—	—	—	—	—	—	—	—	—	—	—
245. Fabbricazione di ombrelli. . .	A	46	46	76	48	16	10	6	—	—	—	—	10	11	11	6	28	18	16	10
246. Confez. accessori del vestiario	I	1	1	1	1	—	—	—	—	—	—	—	—	—	—	—	—	—	—	—
247. Oggetti di ornamento. . . .	A	19	19	32	27	5	4	4	—	—	—	—	5	3	3	4	7	6	2	2
248. Produzione di bottoni. . . .	I	2	2	2	2	—	—	—	—	—	—	—	—	—	—	—	—	—	—	—
249. Confez. di bandiere, vele, ecc	A	274	274	331	292	11	9	1	—	—	—	—	1	1	1	1	1	1	—	—
250. Fabbricaz. di guanti in stoffa	A	—	—	—	—	—	—	—	—	—	—	—	—	—	—	—	—	—	—	—
251. Confezione pelliccerie.	A	19	19	77	45	35	20	2	—	—	—	—	2	1	1	2	8	5	5	3
252. Lavanderie, tintorie, ecc. . .	A	325	325	529	388	137	101	14	—	—	—	—	45	91	91	14	130	95	111	81
253. Confezione di parrucche, ecc.	A	7	7	153	61	136	54	—	—	—	—	—	—	—	—	—	—	—	—	—
254. Penne e piume ornamentali. .	I	—	—	—	—	—	—	—	—	—	—	—	—	—	—	—	—	—	—	—
255. Tintoria di paglia, truciolo, ecc.	A	—	—	—	—	—	—	—	—	—	—	—	—	—	—	—	—	—	—	—
Totale . . .	A-I	**8.749**	**8.726**	**13.119**	**7.529**	**2.122**	**1.323**	**40**	—	—	—	—	**83**	**121**	**121**	**40**	**271**	**202**	**215**	**168**
di cui in esercizi artigiani . .	A	*8.675*	*8.652*	*12.513*	*7.076*	*1.592*	*904*	*30*	—	—	—	—	*67*	*110*	*110*	*30*	*188*	*134*	*143*	*104*
di cui in esercizi industriali. .	I	*74*	*74*	*606*	*453*	*530*	*419*	*10*	—	—	—	—	*16*	*11*	*11*	*10*	*83*	*68*	*72*	*64*
Servizi generali (in — stabilimenti)	I	—	—	—	—	—	—	—	—	—	—	—	—	—	—	—	—	—	—	—
Complesso . . .	A-I	**8.749**	**8.726**	**13.119**	**7.529**	**2.122**	**1.323**	**40**	—	—	—	—	**83**	**121**	**121**	**40**	**271**	**202**	**215**	**168**
		74	**74**	**606**	**453**	**530**	**419**	**10**	—	—	—	—	**16**	**11**	**11**	**10**	**83**	**68**	**72**	**64**
XV. - INDUSTRIE FONO-CINEMATOGRAFICHE																				
256. Stabilimenti produzione film .	I	1	1	—	—	—	—	—	—	—	—	—	—	—	—	—	—	—	—	—
257. Sincronizzaz. e doppiaggio film	I	—	—	—	—	—	—	—	—	—	—	—	—	—	—	—	—	—	—	—
258. Stabil. sviluppo e stampa film	I	—	—	—	—	—	—	—	—	—	—	—	—	—	—	—	—	—	—	—
259. Incisione, edizione fonografica	I	—	—	—	—	—	—	—	—	—	—	—	—	—	—	—	—	—	—	—
260. Fabbr. stampa dischi fonogr.	I	—	—	—	—	—	—	—	—	—	—	—	—	—	—	—	—	—	—	—
Totale . . .	I	**1**	**1**	—	—	—	—	—	—	—	—	—	—	—	—	—	—	—	—	—

Esercizi, addetti, forza motrice, alla data di censimento

C) COMPARTIMENTI

Segue : TAV. I-C — SICILIA

CLASSI / SOTTOCLASSI	Industriali (I) / Artigiani (A)	ESERCIZI CON E SENZA FORZA MOTRICE — CENSITI: N. Esercizi	ATTIVI: N. Esercizi	ATTIVI — ADDETTI In complesso MF	In complesso F	di cui operai MF	di cui operai F	ESERCIZI CON FORZA MOTRICE — CENSITI: N. Esercizi	MOTORI E GENERATORI — Motori primari N.	Motori primari C V	Generatori di energia elettrica N.	Generatori di energia elettrica C V	Motori elettrici N.	Motori elettrici C V	*Potenza* C V	ATTIVI: N. Esercizi	ATTIVI — ADDETTI In complesso MF	In complesso F	di cui operai MF	di cui operai F
1	2	3	4	5	6	7	8	9	10	11	12	13	14	15	16	17	18	19	20	21
XVI. - INDUSTRIE VARIE																				
261. Oggetti in avorio, corallo, ecc.	A	7	6	9	3	3	1	2	—	—	—	—	4	5	5	2	5	2	3	1
262. Setole, crine animale, pelo, ecc.	I	4	4	59	13	44	5	4	—	—	—	—	6	12	12	4	59	13	44	5
263. Spazzole, spazzolini e pennelli	I	6	6	13	5	7	5	—	—	—	—	—	—	—	—	—	—	—	—	—
264. Timbri, smaltografia.	A	9	9	13	4	2	1	—	—	—	—	—	—	—	—	—	—	—	—	—
265. Cavi e conduttori elettrici. .	I	—	—	—	—	—	—	—	—	—	—	—	—	—	—	—	—	—	—	—
266. Gomma elastica e guttaperca	I	—	—	—	—	—	—	—	—	—	—	—	—	—	—	—	—	—	—	—
267. Strumenti musicali.	I	37	37	69	3	25	—	3	—	—	—	—	5	14	14	3	24	1	17	—
268. Giocattoli.	I	—	—	—	—	—	—	—	—	—	—	—	—	—	—	—	—	—	—	—
269. Vulcanizzaz. oggetti gomma. .	A	16	16	28	2	5	—	16	—	—	—	—	23	22	22	16	28	2	5	—
270. Fabbricaz. materiali dielettrici	I	—	—	—	—	—	—	—	—	—	—	—	—	—	—	—	—	—	—	—
271. Oggetti in materie plastiche .	I	2	2	5	—	3	—	1	—	—	—	—	1	1	1	1	4	—	3	—
272. Fabbr. penne stilogr. mat. ecc.	I	1	1	1	—	—	—	—	—	—	—	—	—	—	—	—	—	—	—	—
273. Industria del tabacco.	I	2	2	1.270	995	1.208	985	2	1	110	1	109	130	424	425	2	1.270	995	1.208	985
273 *bis*. Stagion., selez., foglie tab.	I	4	4	140	100	124	95	—	—	—	—	—	—	—	—	—	—	—	—	—
274. Lampade elettriche, ecc. . .	I	—	—	—	—	—	—	—	—	—	—	—	—	—	—	—	—	—	—	—
275. Laboratori montatura occhiali	A	1	1	1	—	—	—	—	—	—	—	—	—	—	—	—	—	—	—	—
276. Lavoraz. carta pecora, ecc. . .	A	—	—	—	—	—	—	—	—	—	—	—	—	—	—	—	—	—	—	—
277. Caricamento di proiettili, ecc.	I	—	—	—	—	—	—	—	—	—	—	—	—	—	—	—	—	—	—	—
278. Fabbricazione cartucce, ecc. .	I	1	1	56	—	56	—	—	—	—	—	—	—	—	—	—	—	—	—	—
279. Manichini e materiali didattici	A	—	—	—	—	—	—	—	—	—	—	—	—	—	—	—	—	—	—	—
280. Fabbricazione occhiali, ecc. .	I	—	—	—	—	—	—	—	—	—	—	—	—	—	—	—	—	—	—	—
Totale . . .	A-I	**90**	**89**	**1.664**	**1.125**	**1.477**	**1.092**	**28**	**1**	**110**	**1**	**109**	**169**	**478**	**479**	**28**	**1.390**	**1.013**	**1.280**	**991**
di cui in esercizi { *artigiani* . .	A	*33*	*32*	*51*	*9*	*10*	*2*	*18*	—	—	—	—	*27*	*27*	*27*	*18*	*33*	*4*	*8*	*1*
di cui in esercizi { *industriali*. .	I	*57*	*57*	*1.613*	*1.116*	*1.467*	*1.090*	*10*	*1*	*110*	*1*	*109*	*142*	*451*	*452*	*10*	*1.357*	*1.009*	*1.272*	*990*
Servizi generali (in — stabilimenti)	I	—	—	—	—	—	—	—	—	—	—	—	—	—	—	—	—	—	—	—
Complesso . . .	A-I	**90**	**89**	**1.664**	**1.125**	**1.477**	**1.092**	**28**	**1**	**110**	**1**	**109**	**169**	**478**	**479**	**28**	**1.390**	**1.013**	**1.280**	**991**
	I	57	57	1.613	1.116	1.467	1.090	10	1	110	1	109	142	451	452	10	1.357	1.009	1.272	990
XVII. - PRODUZIONE E DISTRIBUZIONE FORZA MOTRICE E DISTRIBUZIONE DI GAS E ACQUA																				
281. Prod. e distrib. energia elettr.:																				
a) Imprese di produzione . .	I	109	100	1.697	—	1.574	—	109	263	179608	244	179608	20	109	109	100	1.697	—	1.574	—
b) Imprese di distribuzione. .	I	69	69	194	—	163	—	13	19	1.858	17	1.550	7	18	326	13	68	—	62	—
282. Distribuzione gas.	I	6	6	188	—	176	—	1	2	32	—	—	22	59	91	1	80	—	79	—
283. Distribuzione acqua.	I	400	399	1.105	18	656	—	200	133	5.800	7	551	201	4.608	9.857	199	654	17	363	—
Totale . . .	I	**581**	**574**	**3.184**	**18**	**2.569**	—	**323**	**417**	**187298**	**268**	**181709**	**250**	**4.794**	**10.383**	**313**	**2.499**	**17**	**2.078**	—
Servizi generali (in 2 stabilimenti).	I	—	—	8	—	5	—	—	2	250	2	163	—	—	87	—	6	—	5	—
Complesso . . .	I	**584**	**574**	**3.192**	**18**	**2.574**	—	**323**	**419**	**187548**	**270**	**181872**	**250**	**4.794**	**10.470**	**313**	**2.505**	**17**	**2.083**	—
COMPLESSO INDUSTRIE																				
Totale . . .	A-I	**92.524**	**88.310**	**196.226**	**26.488**	**94.488**	**7.567**	**9.389**	**3.076**	**261453**	**432**	**192918**	**18.462**	**91.984**	**160.519**	**9.078**	**69.644**	**5.772**	**55.317**	**4.519**
di cui in esercizi { *artigiani* . .	A	*73.668*	*70.430*	*97.213*	*11.464*	*24.430*	*1.680*	*2.748*	*162*	*14.411*	—	—	*4.544*	*9.451*	*23.862*	*2.688*	*6.478*	*476*	*3.208*	*311*
di cui in esercizi { *industriali*. .	I	*18.856*	*17.880*	*99.013*	*15.024*	*70.058*	*5.887*	*6.641*	*2.914*	*247042*	*432*	*192918*	*13.918*	*82.533*	*136.657*	*6.390*	*63.166*	*5.296*	*52.109*	*4.208*
Servizi generali (in 52 stabilim.).	I	—	—	481	7	372	3	—	17	2.070	11	1.699	146	692	1.063	—	411	4	356	3
Complesso . . .	A-I	**92.524**	**88.310**	**196.707**	**26.495**	**94.860**	**7.570**	**9.389**	**3.093**	**263523**	**443**	**194617**	**18.608**	**92.676**	**161.582**	**9.078**	**70.055**	**5.776**	**55.673**	**4.522**
	I	18.856	17.880	99.494	15.031	70.430	5.890	6.641	2.931	249112	443	194617	14.064	83.225	137.720	6.390	63.577	5.300	52.465	4.211
B) SERVIZI																				
XVIII. - ATTIVITÀ EDITORIALI E AGENZIE DI STAMPA																				
284. Edizioni di libri, periodici, ecc.	—	100	100	150	30	—	—	—	—	—	—	—	—	—	—	—	—	—	—	—
285. Edizioni di stampe varie. . .	—	8	8	7	1	—	—	—	—	—	—	—	—	—	—	—	—	—	—	—
286. Agenzie di stampa.	—	—	—	—	—	—	—	—	—	—	—	—	—	—	—	—	—	—	—	—
Totale . . .	—	**108**	**108**	**157**	**31**	—	—	—	—	—	—	—	—	—	—	—	—	—	—	—
XIX. - IMPRESE DELLO SPETTACOLO																				
287. Esercizio di teatri, cinema, ecc.	—	337	329	1.310	107	384	13	192	—	—	—	—	298	533	533	191	1.026	94	286	5
288. Compagnie teatrali, ecc. . . .	—	15	15	194	87	7	1	—	—	—	—	—	—	—	—	—	—	—	—	—
289. Imprese spettacoli viaggianti .	—	32	32	176	81	18	1	6	—	—	—	—	9	40	40	6	55	31	9	—
290. Attrezzeria teatrale e scenogr.	—	1	1	3	—	1	—	—	—	—	—	—	—	—	—	—	—	—	—	—
291. Imprese produzione film. . .	—	1	—	—	—	—	—	—	—	—	—	—	—	—	—	—	—	—	—	—
Totale . . .	—	**386**	**377**	**1.683**	**275**	**410**	**15**	**198**	—	—	—	—	**307**	**573**	**573**	**197**	**1.081**	**125**	**295**	**5**
XX. - SERVIZI IGIENICI, SANITARI E AFFINI																				
292. Stabil. idropinici e idrotermali	—	15	15	67	25	49	23	8	4	22	—	—	17	40	62	8	55	20	42	19
Totale . . .		**15**	**15**	**67**	**25**	**49**	**23**	**8**	**4**	**22**	—	—	**17**	**40**	**62**	**8**	**55**	**20**	**42**	**19**
XXI. - SERVIZI DI PULIZIA, DISINFEZIONE E FUNEBRI																				
293. Servizi di pulizia urbana . .	—	201	201	3.418	1	3.258	1	3	—	—	—	—	11	20	20	3	1.023	—	977	—
293 *bis*. Raccolta e cern. immond.	—	42	41	121	1	79	—	—	—	—	—	—	—	—	—	—	—	—	—	—
294. Servizi di disinfez. e simili. .	—	19	18	82	9	58	9	1	—	—	—	—	8	12	12	1	29	—	15	—
294 *bis*. Puliz. di locali, mostre, ecc.	—	—	—	—	—	—	—	—	—	—	—	—	—	—	—	—	—	—	—	—
295. Servizi funebri.	—	218	218	544	5	371	3	—	—	—	—	—	—	—	—	—	—	—	—	—
Totale . . .	—	**480**	**478**	**4.165**	**16**	**3.766**	**13**	**4**	—	—	—	—	**19**	**32**	**32**	**4**	**1.052**	—	**992**	—
COMPLESSO SERVIZI																				
Complesso . . .	—	**989**	**978**	**6.072**	**347**	**4.225**	**51**	**210**	**4**	**22**	—	—	**343**	**645**	**667**	**209**	**2.188**	**145**	**1.329**	**24**
COMPLESSO INDUSTRIE E SERVIZI																				
COMPLESSO . . .	—	**93.513**	**89.288**	**202.779**	**26.842**	**99.085**	**7.621**	**9.599**	**3.097**	**263545**	**443**	**194617**	**18.951**	**93.321**	**162.249**	**9.287**	**72.243**	**5.921**	**57.002**	**4.546**

Esercizi, addetti, forza motrice, alla data di censimento

C) COMPARTIMENTI

Segue: TAV. I-C

SARDEGNA

CLASSI SOTTOCLASSI	Industriali (I) Artigiani (A)	ESERCIZI CON E SENZA FORZA MOTRICE: CENSITI N. Esercizi	ATTIVI N. Esercizi	ATTIVI ADDETTI In complesso MF	In complesso F	di cui operai MF	di cui operai F	ESERCIZI CON FORZA MOTRICE: CENSITI N. Esercizi	Motori e generatori: Motori primari N.	Motori primari CV	Generatori di energia elettrica N.	Generatori di energia elettrica CV	Motori elettrici N.	Motori elettrici CV	Potenza CV	ATTIVI N. Esercizi	ATTIVI ADDETTI In complesso MF	In complesso F	di cui operai MF	di cui operai F
1	2	3	4	5	6	7	8	9	10	11	12	13	14	15	16	17	18	19	20	21
A) INDUSTRIE																				
I. - INDUSTRIE DELLA PESCA																				
1. Pesca in acque marine:																				
a) da terra	A	4	4	2	—	—	—	—	—	—	—	—	—	—	—	—	—	—	—	—
b) con naviglio	A	1.515	1.252	3.013	18	1.627	10	122	122	3.807	—	—	—	—	3.807	107	478	3	309	2
2. Tonnare e tonnarelle	A	11	9	849	6	826	6	—	—	—	—	—	—	—	—	—	—	—	—	—
3. Allevamenti in acque marine	A	20	20	283	8	255	6	—	—	—	—	—	—	—	—	—	—	—	—	—
4-5. Pesca e allev. in acque interne	A	403	403	165	7	44	1	—	—	—	—	—	—	—	—	—	—	—	—	—
Totale	A	**1.953**	**1.688**	**4.312**	**39**	**2.752**	**23**	**122**	**122**	**3.807**	—	—	—	—	**3.807**	**107**	**478**	**3**	**309**	**2**
II. - INDUSTRIE ESTRATTIVE																				
6. Ricerche miner. metallici e solfo	I	172	90	1.440	117	1.331	115	4	3	40	—	—	6	147	187	4	100	—	92	4
6 *bis*. Ricerche min. non metallici	I	103	36	613	27	592	27	3	8	65	—	—	6	94	159	3	216	5	209	5
7. Miniere minerali metallici	I	83	69	10.218	590	9.764	577	44	29	2.595	8	1.244	996	26.505	27.856	42	9.765	587	9.322	572
8. Miniere minerali non metallici	I	25	12	318	30	300	28	1	—	—	—	—	1	13	13	1	28	6	25	6
9. Miniere di solfo	I	—	—	—	—	—	—	—	—	—	—	—	—	—	—	—	—	—	—	—
10. Min. di carbone, cave di torba	I	8	8	7.064	133	6.927	130	8	2	720	2	626	216	9.798	9.892	8	7.064	133	6.927	130
11. Min. combustibili liquidi e gass.	I	—	—	—	—	—	—	—	—	—	—	—	—	—	—	—	—	—	—	—
12. Cave di marmo, pietre, ecc.	I	304	250	1.131	3	837	3	21	24	387	—	—	19	413	800	16	511	3	485	3
13-14. Pietre per macchine, ecc.	I	14	11	222	7	207	6	2	2	26	2	24	3	16	18	2	78	1	73	—
15. Cave di sabbia, ghiaia e pietr.	I	66	57	258	4	211	4	12	10	186	—	—	4	42	228	11	156	4	144	4
16. Produz. sale mar. e di ebolliz.	I	3	3	469	—	463	—	3	3	620	3	612	145	1.962	1.970	3	469	—	463	—
17. Concess. sorgenti acque miner.	A	7	7	—	—	—	—	—	—	—	—	—	—	—	—	—	—	—	—	—
Totale	A-I	**785**	**543**	**21.733**	**911**	**20.632**	**890**	**98**	**81**	**4.639**	**15**	**2.506**	**1.396**	**38.990**	**41.123**	**90**	**18.387**	**739**	**17.740**	**724**
di cui in esercizi { *artigiani*	*A*	*7*	*7*	—	—	—	—	—	—	—	—	—	—	—	—	—	—	—	—	—
di cui in esercizi { *industriali*	*I*	*778*	*536*	*21.733*	*911*	*20.632*	*890*	*98*	*81*	*4.639*	*15*	*2.506*	*1.396*	*38.990*	*41.123*	*90*	*18.387*	*739*	*17.740*	*724*
Servizi generali (in 3 stabilimenti)	I	—	—	667	8	614	8	—	7	13.670	6	13.359	85	1.076	1.387	—	667	8	614	8
Complesso	A-I	**785**	**543**	**22.400**	**919**	**21.246**	**898**	**98**	**88**	**18.309**	**21**	**15.865**	**1.481**	**40.066**	**42.510**	**90**	**19.054**	**747**	**18.354**	**732**
	I	**778**	**536**	**22.400**	**919**	**21.246**	**898**	**98**	**88**	**18.309**	**21**	**15.865**	**1.481**	**40.066**	**42.510**	**90**	**19.054**	**747**	**18.354**	**732**
III. - INDUSTRIE DEL LEGNO E AFFINI																				
18. Produzione di carbone vegetale	A	300	300	1.365	—	1.114	—	—	—	—	—	—	—	—	—	—	—	—	—	—
19. Prima lavorazione del legno	I	27	27	321	2	296	2	14	2	50	—	—	32	147	197	14	229	2	215	2
	A	48	48	56	—	3	—	4	—	—	—	—	5	11	11	4	9	—	3	—
	Tot.	75	75	377	2	299	2	18	2	50	—	—	37	158	208	18	238	2	218	2
20. Fabbriche di botti, fusti, ecc.	I	2	2	2	—	—	—	—	—	—	—	—	—	—	—	—	—	—	—	—
	A	138	137	151	—	3	—	—	—	—	—	—	—	—	—	—	—	—	—	—
	Tot.	140	139	153	—	3	—	—	—	—	—	—	—	—	—	—	—	—	—	—
21. Laboratori da falegnami, ecc.	I	16	16	223	—	199	—	11	2	27	—	—	60	144	171	11	187	—	174	—
	A	1.891	1.874	2.311	7	198	1	226	—	—	—	—	446	1.089	1.089	226	451	1	142	—
	Tot.	1.907	1.890	2.534	7	397	1	237	2	27	—	—	506	1.233	1.260	237	638	1	316	—
22. Veicoli in legno	A	318	318	305	—	89	—	61	—	—	—	—	141	336	336	61	120	—	61	—
23. Barche, navi, natanti in legno	I	28	28	21	—	3	—	2	—	—	—	—	2	4	4	2	1	—	—	—
24. Fabbriche di mobili, ecc.	I	7	7	104	—	103	—	6	—	—	—	—	43	104	104	6	100	—	99	—
	A	166	166	245	5	45	1	24	—	—	—	—	73	177	177	24	71	1	33	1
	Tot.	173	173	349	5	148	1	30	—	—	—	—	116	281	281	30	171	1	132	1
24 *bis*. Lucidat., dorat., ecc. mobili	A	10	10	14	—	3	—	1	—	—	—	—	2	3	3	1	2	—	1	—
25. Fabbricaz. utensili e accessori	I	—	—	—	—	—	—	—	—	—	—	—	—	—	—	—	—	—	—	—
	A	31	31	38	13	5	2	3	—	—	—	—	8	12	12	3	8	3	3	1
	Tot.	31	31	38	13	5	2	3	—	—	—	—	8	12	12	3	8	3	3	1
26. Lavor. canne palustri, vim., ecc.	I	—	—	—	—	—	—	—	—	—	—	—	—	—	—	—	—	—	—	—
	A	517	517	835	—	3	—	1	—	—	—	—	1	3	3	1	5	—	2	—
	Tot.	517	517	835	—	3	—	1	—	—	—	—	1	3	3	1	5	—	2	—
27. Crine vegetale, trebbia e simili	A	114	114	307	220	230	184	18	—	—	—	—	61	183	183	18	240	185	219	184
28. Fabbriche di scope	I	—	—	—	—	—	—	—	—	—	—	—	—	—	—	—	—	—	—	—
29. Lavorazione del sughero	I	173	170	628	128	364	124	11	1	30	—	—	24	60	90	11	179	82	159	82
30. Farina di legno e legno macin.	A	—	—	—	—	—	—	—	—	—	—	—	—	—	—	—	—	—	—	—
Totale	A-I	**3.786**	**3.765**	**6.926**	**375**	**2.658**	**314**	**382**	**5**	**107**	—	—	**898**	**2.273**	**2.380**	**382**	**1.602**	**274**	**1.111**	**270**
di cui in esercizi { *artigiani*	*A*	*3.533*	*3.515*	*5.627*	*245*	*1.693*	*188*	*338*	—	—	—	—	*737*	*1.814*	*1.814*	*338*	*906*	*190*	*464*	*186*
di cui in esercizi { *industriali*	*I*	*253*	*250*	*1.299*	*130*	*965*	*126*	*44*	*5*	*107*	—	—	*161*	*459*	*566*	*44*	*696*	*84*	*647*	*84*
Servizi generali (in — stabilimenti)	I	—	—	—	—	—	—	—	—	—	—	—	—	—	—	—	—	—	—	—
Complesso	A-I	**3.786**	**3.765**	**6.926**	**375**	**2.658**	**314**	**382**	**5**	**107**	—	—	**898**	**2.273**	**2.380**	**382**	**1.602**	**274**	**1.111**	**270**
	I	**253**	**250**	**1.299**	**130**	**965**	**126**	**44**	**5**	**107**	—	—	**161**	**459**	**566**	**44**	**696**	**84**	**647**	**84**
IV. - INDUSTRIE ALIMENTARI																				
31. Esercizio macchine agrarie	A	338	338	1.507	—	1.169	—	—	—	—	—	—	—	—	—	—	—	—	—	—
32. Trebbiatr. e sgranatr. per cereali	A	348	348	—	—	—	—	—	—	—	—	—	—	—	—	—	—	—	—	—
33. Magazz. conservaz. cereali, ecc.	I	—	—	—	—	—	—	—	—	—	—	—	—	—	—	—	—	—	—	—
34. Lavorazioni del riso	I	—	—	—	—	—	—	—	—	—	—	—	—	—	—	—	—	—	—	—
35-36. Molini per cereali	I	619	592	1.279	182	452	16	588	358	4.930	10	238	416	4.722	9.414	565	1.236	167	449	15
37-38. Forni per panificazione	I	1.240	1.231	2.507	1.409	620	74	310	11	60	1	14	460	1.033	1.079	309	1.014	146	505	13
39. Pastifici	I	21	18	570	268	539	264	21	18	2.101	9	1.602	494	1.405	1.904	18	570	268	539	264
39 *bis*. Produzione di paste fresche	A	3	3	3	1	2	1	—	—	—	—	—	—	—	—	—	—	—	—	—
40-41. Biscotti, panettoni, ecc.	I	160	157	304	150	69	8	30	—	—	—	—	47	62	62	29	93	10	54	4
42-42 *bis*. Cacao, cioccolata, ecc.	I	—	—	—	—	—	—	—	—	—	—	—	—	—	—	—	—	—	—	—
	A	110	109	209	135	132	85	—	—	—	—	—	—	—	—	—	—	—	—	—
	Tot.	110	109	209	135	132	85	—	—	—	—	—	—	—	—	—	—	—	—	—
43. Pubblici macelli	I	59	59	86	6	24	3	6	1	12	—	—	5	7	19	6	7	—	2	—
44-44 *bis*. Conser. e lav. delle carni	I	14	14	16	4	3	1	1	—	—	—	—	1	1	1	1	1	—	—	—
	A	133	133	115	32	73	21	—	—	—	—	—	—	—	—	—	—	—	—	—
	Tot.	147	147	131	36	76	22	1	—	—	—	—	1	1	1	1	1	—	—	—
45-45 *bis*. Produzione di gelati	A	133	133	—	—	—	—	67	—	—	—	—	87	92	92	67	—	—	—	—
46. Prodotti alimentari della pesca	I	40	40	661	72	601	55	6	13	132	2	24	7	21	129	6	498	55	476	55
47. Lavorazione del baccalà	I	—	—	—	—	—	—	—	—	—	—	—	—	—	—	—	—	—	—	—
48. Produzione di mangimi	I	—	—	—	—	—	—	—	—	—	—	—	—	—	—	—	—	—	—	—
49. Conserv. e trasform. frutta, ecc.	I	14	14	68	16	53	15	5	7	298	3	71	18	180	407	5	65	15	52	15
49 *bis*. Essiccazione delle castagne	A	—	—	—	—	—	—	—	—	—	—	—	—	—	—	—	—	—	—	—
50-50 *bis*-51. Lavoraz. latte e deriv.	I	718	718	3.040	863	2.467	766	29	4	30	—	—	114	527	557	29	449	109	399	108
	A	3.471	3.471	—	—	—	—	—	—	—	—	—	—	—	—	—	—	—	—	—
	Tot.	4.189	4.189	3.040	863	2.467	766	29	4	30	—	—	114	527	557	29	449	109	399	108

Esercizi, addetti, forza motrice, alla data di censimento

C) COMPARTIMENTI

Segue : TAV. I-C

SARDEGNA

CLASSI SOTTOCLASSI	Industriali (I) Artigiani (A)	ESERCIZI CON E SENZA FORZA MOTRICE — CENSITI: N. Esercizi	ATTIVI: N. Esercizi	ATTIVI — ADDETTI: In complesso MF	In complesso F	di cui operai MF	di cui operai F	ESERCIZI CON FORZA MOTRICE — CENSITI: N. Esercizi	MOTORI E GENERATORI: Motori primari N.	Motori primari C V	Generatori di energia elettrica N.	Generatori di energia elettrica C V	Motori elettrici N.	Motori elettrici C V	*Potenza* C V	ATTIVI: N. Esercizi	ATTIVI — ADDETTI: In complesso MF	In complesso F	di cui operai MF	di cui operai F
1	2	3	4	5	6	7	8	9	10	11	12	13	14	15	16	17	18	19	20	21
Segue: IV - INDUSTRIE ALIMENTARI																				
52. Frantoi per olive — a forza inanimata	I	263	251	789	29	498	14	260	31	356	—	—	323	1.217	1.573	249	785	29	495	14
a forza animata	A	632	440	—	—	—	—	—	—	—	—	—	—	—	—	—	—	—	—	—
53. Produzione di vini e aceti	I	113	109	397	67	247	55	64	5	35	—	—	208	762	797	61	239	25	137	15
54. Distillerie alcole 2ª categ., ecc.	I	16	14	40	2	21	—	4	4	34	—	—	14	54	88	3	17	—	14	—
55. Produzione di malto	I	—	—	—	—	—	—	—	—	—	—	—	—	—	—	—	—	—	—	—
56. Produzione di birra	I	1	1	52	22	48	22	1	1	60	2	53	19	170	177	1	52	22	48	22
57. Produzione di estratti di malto	I	—	—	—	—	—	—	—	—	—	—	—	—	—	—	—	—	—	—	—
58. Produz. bevande gassate, ecc.	I	143	142	339	125	104	43	40	2	16	—	—	52	67	83	40	131	48	68	29
59. Lavoraz. semi non oleosi, ecc.	A	—	—	—	—	—	—	—	—	—	—	—	—	—	—	—	—	—	—	—
60-61. Torrefazione del caffè	A	5	5	9	1	5	1	—	—	—	—	—	—	—	—	—	—	—	—	—
62. Produz. di surrogati del caffè	I	—	—	—	—	—	—	—	—	—	—	—	—	—	—	—	—	—	—	—
63. Produz. estratti, dadi, ecc.	I	—	—	—	—	—	—	—	—	—	—	—	—	—	—	—	—	—	—	—
64. Produz. e raffinaz. zucchero	I	—	—	—	—	—	—	—	—	—	—	—	—	—	—	—	—	—	—	—
65. Lavorazione del miele	I	1	1	1	—	1	—	—	—	—	—	—	—	—	—	—	—	—	—	—
66-67. Frigoriferi e fabbr. ghiaccio	I	24	23	76	2	47	—	21	3	69	—	—	84	680	749	20	73	2	44	—
68. Frantoi per semi oleosi	A	3	3	3	—	2	—	—	—	—	—	—	—	—	—	—	—	—	—	—
69. Produz. e raffinaz. oli vegetali	I	5	4	54	3	53	3	5	4	81	—	—	10	21	102	4	54	3	53	3
Totale	A-I	**8.627**	**8.371**	**12.125**	**3.389**	**7.230**	**1.447**	**1.458**	**462**	**8.214**	**27**	**2.002**	**2.359**	**11.021**	**17.233**	**1.413**	**5.284**	**899**	**3.335**	**557**
di cui in esercizi — *artigiani*	*A*	*5.176*	*4.983*	*1.846*	*169*	*1.383*	*108*	*67*	—	—	—	—	*87*	*92*	*92*	*67*	—	—	—	—
di cui in esercizi — *industriali*	*I*	*3.451*	*3.388*	*10.279*	*3.220*	*5.847*	*1.339*	*1.391*	*462*	*8.214*	*27*	*2.002*	*2.272*	*10.929*	*17.141*	*1.346*	*5.284*	*899*	*3.335*	*557*
Servizi generali (in — stabilimenti)	I	—	—	—	—	—	—	—	—	—	—	—	—	—	—	—	—	—	—	—
Complesso	A-I	**8.627**	**8.371**	**12.125**	**3.389**	**7.230**	**1.447**	**1.458**	**462**	**8.214**	**27**	**2.002**	**2.359**	**11.021**	**17.233**	**1.413**	**5.284**	**899**	**3.335**	**557**
	I	3.451	3.388	10.279	3.220	5.847	1.339	1.391	462	8.214	27	2.002	2.272	10.929	17.141	1.346	5.284	899	3.335	557
V. - INDUSTRIE METALLURGICHE																				
70. Prod. ghisa, acciaio, ferroleghe	I	—	—	—	—	—	—	—	—	—	—	—	—	—	—	—	—	—	—	—
71. Prima lavoraz. ferro e acciaio	I	—	—	—	—	—	—	—	—	—	—	—	—	—	—	—	—	—	—	—
72. Pezzi acciaio, fucin. e stamp.	I	—	—	—	—	—	—	—	—	—	—	—	—	—	—	—	—	—	—	—
73. Trafil., lamin. ferro e acciaio	I	—	—	—	—	—	—	—	—	—	—	—	—	—	—	—	—	—	—	—
74. Metalli diversi dal ferro, ecc.	I	4	4	1.190	9	1.088	9	4	3	225	—	—	281	4.605	4.830	4	1.190	9	1.088	9
75. 1ª lav. metalli diversi dal ferro	I	1	1	—	—	—	—	1	—	—	—	—	8	53	53	1	—	—	—	—
76. Catenifici	I	—	—	—	—	—	—	—	—	—	—	—	—	—	—	—	—	—	—	—
Totale	I	**5**	**5**	**1.190**	**9**	**1.088**	**9**	**5**	**3**	**225**	—	—	**289**	**4.658**	**4.883**	**5**	**1.190**	**9**	**1.088**	**9**
Servizi generali (in 2 stabilimenti)	I	—	—	475	5	445	5	—	6	13.940	5	13.500	66	1.010	1.450	—	475	5	445	5
Complesso	I	**5**	**5**	**1.665**	**14**	**1.533**	**14**	**5**	**9**	**14.165**	**5**	**13.500**	**355**	**5.668**	**6.333**	**5**	**1.665**	**14**	**1.533**	**14**
VI. - INDUSTRIE MECCANICHE																				
77. Artigiani meccanici	A	2.299	2.231	3.028	25	368	3	164	1	8	—	—	286	389	397	158	392	3	189	1
78 a 123-125 a 137. Stab. meccanici	I	18	18	888	7	836	4	17	11	220	4	123	187	922	1.019	17	865	7	813	4
137 *bis*. Officine meccaniche FF. SS.	I	3	3	300	—	299	—	3	—	—	—	—	44	443	443	3	300	—	299	—
	A	—	—	—	—	—	—	—	—	—	—	—	—	—	—	—	—	—	—	—
	Tot.	3	3	300	—	299	—	3	—	—	—	—	44	443	443	3	300	—	299	—
124. Demolizione di navi	I	—	—	—	—	—	—	—	—	—	—	—	—	—	—	—	—	—	—	—
137 *ter*. Imprese installat. d'impianti	I	1	1	27	—	23	—	—	—	—	—	—	—	—	—	—	—	—	—	—
Totale	A-I	**2.321**	**2.253**	**4.243**	**32**	**1.526**	**7**	**184**	**12**	**228**	**4**	**123**	**517**	**1.754**	**1.859**	**178**	**1.557**	**10**	**1.301**	**5**
di cui in esercizi — *artigiani*	*A*	*2.299*	*2.231*	*3.028*	*25*	*368*	*3*	*164*	*1*	*8*	—	—	*286*	*389*	*397*	*158*	*392*	*3*	*189*	*1*
di cui in esercizi — *industriali*	*I*	*22*	*22*	*1.215*	*7*	*1.158*	*4*	*20*	*11*	*220*	*4*	*123*	*231*	*1.365*	*1.462*	*20*	*1.165*	*7*	*1.112*	*4*
Servizi generali (in 3 stabilimenti)	I	—	—	355	—	269	—	—	—	—	—	—	53	148	148	—	347	—	265	—
Complesso	A-I	**2.321**	**2.253**	**4.598**	**32**	**1.795**	**7**	**184**	**12**	**228**	**4**	**123**	**570**	**1.902**	**2.007**	**178**	**1.904**	**10**	**1.566**	**5**
	I	22	22	1.570	7	1.427	4	20	11	220	4	123	284	1.513	1.610	20	1.512	7	1.377	4
VII. - INDUSTRIE CHE LAVORANO I MINERALI NON METALLICI																				
138. Macinaz., lavaggio minerali	I	10	10	78	17	72	16	9	2	406	—	—	26	239	645	9	77	17	72	16
139. Cantieri da scalpellino, ecc.	I	—	—	—	—	—	—	—	—	—	—	—	—	—	—	—	—	—	—	—
	A	137	136	204	—	23	—	7	—	—	—	—	20	83	83	7	21	—	8	—
	Tot.	137	136	204	—	23	—	7	—	—	—	—	20	83	83	7	21	—	8	—
140. Lavoraz. artist. marmi e pietre	I	6	6	51	—	47	—	5	—	—	—	—	27	157	157	5	45	—	42	—
	A	9	9	17	—	5	—	3	—	—	—	—	6	24	24	3	5	—	2	—
	Tot.	15	15	68	—	52	—	8	—	—	—	—	33	181	181	8	50	—	44	—
141-141 *bis*. Lav. pietre dure e prez.	I	—	—	—	—	—	—	—	—	—	—	—	—	—	—	—	—	—	—	—
	A	—	—	—	—	—	—	—	—	—	—	—	—	—	—	—	—	—	—	—
	Tot.	—	—	—	—	—	—	—	—	—	—	—	—	—	—	—	—	—	—	—
142. Fornaci e molini da gesso, ecc.	I	165	70	379	19	304	14	4	—	—	—	—	79	2.480	2.480	4	228	13	214	11
	A	34	34	94	3	28	1	—	—	—	—	—	—	—	—	—	—	—	—	—
	Tot.	199	104	473	22	332	15	4	—	—	—	—	79	2.480	2.480	4	228	13	214	11
143. Fornaci da laterizi	I	29	29	654	79	595	78	9	4	128	—	—	35	569	697	9	370	16	358	15
	A	109	109	195	24	35	4	—	—	—	—	—	—	—	—	—	—	—	—	—
	Tot.	138	138	849	103	630	82	9	4	128	—	—	35	569	697	9	370	16	358	15
144. Oggetti in grès, ecc.	I	2	2	278	—	278	—	1	—	—	—	—	11	137	137	1	276	—	276	—
145. Industria della ceramica	I	—	—	—	—	—	—	—	—	—	—	—	—	—	—	—	—	—	—	—
	A	65	65	108	8	16	1	2	—	—	—	—	2	2	2	2	10	1	5	—
	Tot.	65	65	108	8	16	1	2	—	—	—	—	2	2	2	2	10	1	5	—
146. Oggetti in cemento, gesso, ecc.	I	18	18	153	5	136	5	14	1	30	—	—	39	128	158	14	122	5	111	5
	A	59	58	177	8	85	4	11	—	—	—	—	20	40	40	11	64	3	42	2
	Tot.	77	76	330	13	221	9	25	1	30	—	—	59	168	198	25	186	8	153	7
147. Abrasivi flessibili, rigidi, ecc.	I	—	—	—	—	—	—	—	—	—	—	—	—	—	—	—	—	—	—	—
148. Fabbricaz. e lavoraz. vetro	I	4	4	44	—	38	—	4	—	—	—	—	28	51	51	4	44	—	38	—
149. Lavori artistici in mosaico	A	—	—	—	—	—	—	—	—	—	—	—	—	—	—	—	—	—	—	—
Totale	A-I	**647**	**550**	**2.432**	**163**	**1.662**	**123**	**69**	**7**	**564**	—	—	**293**	**3.910**	**4.474**	**69**	**1.262**	**55**	**1.168**	**49**
di cui in esercizi — *artigiani*	*A*	*413*	*411*	*795*	*43*	*192*	*10*	*23*	—	—	—	—	*48*	*149*	*149*	*23*	*100*	*4*	*57*	*2*
di cui in esercizi — *industriali*	*I*	*234*	*139*	*1.637*	*120*	*1.470*	*113*	*46*	*7*	*564*	—	—	*245*	*3.761*	*4.325*	*46*	*1.162*	*51*	*1.111*	*47*
Servizi generali (in 4 stabilimenti)	I	—	—	44	1	36	—	—	—	—	—	—	—	—	—	—	—	—	—	—
Complesso	A-I	**647**	**550**	**2.476**	**164**	**1.698**	**123**	**69**	**7**	**564**	—	—	**293**	**3.910**	**4.474**	**69**	**1.262**	**55**	**1.168**	**49**
	I	234	139	1.681	121	1.506	113	46	7	564	—	—	245	3.761	4.325	46	1.162	51	1.111	47
VIII. - INDUSTRIE EDILIZIE																				
150 a 156. Imprese edilizie	I	236	140	9.953	56	9.746	56	35	34	323	—	—	135	1.139	1.462	32	5.623	—	5.518	—
150 *bis*. Artigiani edili	A	3.071	3.059	3.871	8	479	1	1	—	—	—	—	1	2	2	1	6	—	3	—
Totale	A-I	**3.307**	**3.199**	**13.824**	**64**	**10.225**	**57**	**36**	**34**	**323**	—	—	**136**	**1.141**	**1.464**	**33**	**5.629**	—	**5.521**	—

Esercizi, addetti, forza motrice, alla data di censimento

C) COMPARTIMENTI

Segue: TAV. I-C

SARDEGNA

CLASSI / SOTTOCLASSI	Industriali (I) Artigiani (A)	ESERCIZI CON E SENZA FORZA MOTRICE — CENSITI — N. Esercizi	ATTIVI — N. Esercizi	ADDETTI — In complesso MF	In complesso F	di cui operai MF	di cui operai F	ESERCIZI CON FORZA MOTRICE — CENSITI — N. Esercizi	MOTORI E GENERATORI — Motori primari N.	Motori primari CV	Generatori di energia elettrica N.	Generatori di energia elettrica CV	Motori elettrici N.	Motori elettrici CV	Potenza CV	ATTIVI — N. Esercizi	ADDETTI — In complesso MF	In complesso F	di cui operai MF	di cui operai F
1	2	3	4	5	6	7	8	9	10	11	12	13	14	15	16	17	18	19	20	21
IX. - INDUSTRIE CHIMICHE																				
157. Chimico-estrattive, ecc.	I	2	2	95	—	93	—	2	1	3	—	—	27	140	143	2	95	—	93	—
158. Polveri da caccia, da mina, ecc.	I	11	11	29	1	7	—	—	—	—	—	—	—	—	—	—	—	—	—	—
159. Prodotti azotati, ecc.	I	1	1	12	—	8	—	1	—	—	—	—	60	2.472	2.472	1	12	—	8	—
160. Acido solforico, ecc.	I	3	2	96	2	82	—	3	2	60	2	56	87	437	441	2	96	2	82	—
161. Anticrittogramici, ecc.	I	—	—	—	—	—	—	—	—	—	—	—	—	—	—	—	—	—	—	—
162. Soda, potassa, cloro, ecc.	I	2	1	1	—	1	—	2	—	—	—	—	9	26	26	1	1	—	1	—
163. Elettrotermiche.	I	—	—	—	—	—	—	—	—	—	—	—	—	—	—	—	—	—	—	—
164. Acido acetico e derivati.	I	—	—	—	—	—	—	—	—	—	—	—	—	—	—	—	—	—	—	—
165. Alcole etilico 1ª categ., ecc.	II	—	—	—	—	—	—	—	—	—	—	—	—	—	—	—	—	—	—	—
166. Oli minerali, ecc.	I	1	1	7	—	5	—	1	—	—	—	—	4	23	23	1	7	—	5	—
167. Distillaz. carbone fossile, ecc.	I	3	2	55	—	51	—	2	4	14	—	—	13	28	42	2	55	—	51	—
168. Fiammiferi.	I	—	—	—	—	—	—	—	—	—	—	—	—	—	—	—	—	—	—	—
169. Gas compressi.	I	2	1	10	—	7	—	1	1	50	—	—	9	117	167	1	10	—	7	—
170. Prodotti sensibili fotografici	I	—	—	—	—	—	—	—	—	—	—	—	—	—	—	—	—	—	—	—
171. Colori organici sintetici.	I	—	—	—	—	—	—	—	—	—	—	—	—	—	—	—	—	—	—	—
172. Prodotti ausiliari per tessili.	I	—	—	—	—	—	—	—	—	—	—	—	—	—	—	—	—	—	—	—
173. Idrogenazione oli e grassi.	I	1	1	4	1	2	1	1	—	—	—	—	1	1	1	1	4	1	2	1
174. Saponi, glicerina, ecc.	I	42	40	84	18	37	9	6	—	—	—	—	15	36	36	5	25	8	22	7
175. Amidi, destrine, glutine, ecc.	I	—	—	—	—	—	—	—	—	—	—	—	—	—	—	—	—	—	—	—
176. Profumerie, ecc.	I	—	—	—	—	—	—	—	—	—	—	—	—	—	—	—	—	—	—	—
176 *bis*. Profumi sintetici, ecc.	I	—	—	—	—	—	—	—	—	—	—	—	—	—	—	—	—	—	—	—
177. Essenze aromatiche, ecc.	I	—	—	—	—	—	—	—	—	—	—	—	—	—	—	—	—	—	—	—
178. Derivati agrumari.	I	2	—	—	—	—	—	—	—	—	—	—	—	—	—	—	—	—	—	—
179. Industria tartarica.	I	—	—	—	—	—	—	—	—	—	—	—	—	—	—	—	—	—	—	—
180. Estratti per concia e tinta, ecc.	I	—	—	—	—	—	—	—	—	—	—	—	—	—	—	—	—	—	—	—
181. Prod. farmaceut. sintetici, ecc.	I	—	—	—	—	—	—	—	—	—	—	—	—	—	—	—	—	—	—	—
181 *bis*. Specialità farmaceut., ecc.	I	5	3	15	2	1	1	1	—	—	—	—	1	1	1	1	10	2	1	1
182. Cellulosa.	I	—	—	—	—	—	—	—	—	—	—	—	—	—	—	—	—	—	—	—
183. Materie plastiche, ecc.	I	—	—	—	—	—	—	—	—	—	—	—	—	—	—	—	—	—	—	—
184. Colori inorganici, ecc.	I	1	1	98	1	98	1	1	—	—	—	—	32	387	387	1	98	1	98	1
185. Vernici, pitture e affini	I	—	—	—	—	—	—	—	—	—	—	—	—	—	—	—	—	—	—	—
186. Inchiostri, colle, ecc.	I	—	—	—	—	—	—	—	—	—	—	—	—	—	—	—	—	—	—	—
187. Creme e lucidi, ecc.	I	—	—	—	—	—	—	—	—	—	—	—	—	—	—	—	—	—	—	—
188-189. Ind. chimiche diverse.	I	—	—	—	—	—	—	—	—	—	—	—	—	—	—	—	—	—	—	—
Totale	I	**76**	**66**	**506**	**25**	**392**	**12**	**21**	**8**	**127**	**2**	**56**	**258**	**3.668**	**3.739**	**18**	**413**	**14**	**370**	**10**
Servizi generali (in 2 stabilimenti).	I	—	—	5	—	5	—	—	—	—	—	—	16	93	93	—	—	—	—	—
Complesso	I	**76**	**66**	**511**	**25**	**397**	**12**	**21**	**8**	**127**	**2**	**56**	**274**	**3.761**	**3.832**	**18**	**413**	**14**	**370**	**10**
X. - INDUSTRIE DELLA CARTA E AFFINI																				
190. Classifica carta da macero, ecc.	I	1	1	1	—	1	—	—	—	—	—	—	—	—	—	—	—	—	—	—
191. Paste meccaniche di legno, ecc.	I	1	1	29	15	28	15	1	1	70	—	—	4	72	142	1	29	15	28	15
	A	1	1	10	6	8	5	1	—	—	—	—	4	31	31	1	10	6	8	5
	Tot.	2	2	39	21	36	20	2	1	70	—	—	8	103	173	2	39	21	36	20
192. Patinatura, coloritura, ecc.	I	—	—	—	—	—	—	—	—	—	—	—	—	—	—	—	—	—	—	—
193. Ind. operatrici carta, ecc.	I	—	—	—	—	—	—	—	—	—	—	—	—	—	—	—	—	—	—	—
194. Fabbricaz. oggetti carta-pesta	I	3	3	3	—	—	—	—	—	—	—	—	—	—	—	—	—	—	—	—
195. Produzione carta carbone, ecc.	I	—	—	—	—	—	—	—	—	—	—	—	—	—	—	—	—	—	—	—
196. Produz. di fibra vulcanizzata	I	—	—	—	—	—	—	—	—	—	—	—	—	—	—	—	—	—	—	—
Totale	A-I	**6**	**6**	**43**	**21**	**37**	**20**	**2**	**1**	**70**	—	—	**8**	**103**	**173**	**2**	**39**	**21**	**36**	**20**
di cui in esercizi — *artigiani*	A	*1*	*1*	*10*	*6*	*8*	*5*	*1*	—	—	—	—	*4*	*31*	*31*	*1*	*10*	*6*	*8*	*5*
di cui in esercizi — *industriali.*	I	*5*	*5*	*33*	*15*	*29*	*15*	*1*	*1*	*70*	—	—	*4*	*72*	*142*	*1*	*29*	*15*	*28*	*15*
Servizi generali (in — stabilimenti)	I	—	—	—	—	—	—	—	—	—	—	—	—	—	—	—	—	—	—	—
Complesso	A-I	**6**	**6**	**43**	**21**	**37**	**20**	**2**	**1**	**70**	—	—	**8**	**103**	**173**	**2**	**39**	**21**	**36**	**20**
	I	**5**	**5**	**33**	**15**	**29**	**15**	**1**	**1**	**70**	—	—	**4**	**72**	**142**	**1**	**29**	**15**	**28**	**15**
XI. - INDUSTRIE POLIGRAFICHE E AFFINI																				
197. Stabilimenti arti grafiche.	I	44	44	326	15	260	10	42	—	—	—	—	138	244	244	42	321	15	259	10
198. Legatorie e rilegatorie.	I	—	—	—	—	—	—	—	—	—	—	—	—	—	—	—	—	—	—	—
	A	10	10	15	9	2	2	—	—	—	—	—	—	—	—	—	—	—	—	—
	Tot.	10	10	15	9	2	2	—	—	—	—	—	—	—	—	—	—	—	—	—
199. Stabilim. e studi fotografici	A	112	112	137	11	13	1	3	—	—	—	—	3	2	2	3	11	—	6	—
200. Uffici di copisteria e affini.	A	7	7	12	8	2	2	—	—	—	—	—	—	—	—	—	—	—	—	—
Totale	A-I	**173**	**173**	**490**	**43**	**277**	**15**	**45**	—	—	—	—	**141**	**246**	**246**	**45**	**332**	**15**	**265**	**10**
di cui in esercizi — *artigiani*	A	*129*	*129*	*164*	*28*	*17*	*5*	*3*	—	—	—	—	*3*	*2*	*2*	*3*	*11*	—	*6*	—
di cui in esercizi — *industriali.*	I	*44*	*44*	*326*	*15*	*260*	*10*	*42*	—	—	—	—	*138*	*244*	*244*	*42*	*321*	*15*	*259*	*10*
Servizi generali (in — stabilimenti).	I	—	—	—	—	—	—	—	—	—	—	—	—	—	—	—	—	—	—	—
Complesso	A-I	**173**	**173**	**490**	**43**	**277**	**15**	**45**	—	—	—	—	**141**	**246**	**246**	**45**	**332**	**15**	**265**	**10**
	I	**44**	**44**	**326**	**15**	**260**	**10**	**42**	—	—	—	—	**138**	**244**	**244**	**42**	**321**	**15**	**259**	**10**
XII. - INDUSTRIE DEL CUOIO, DELLE PELLI, ECC.																				
201. Lavoraz. di pelli per pellicerie	I	1	1	2	1	1	—	—	—	—	—	—	—	—	—	—	—	—	—	—
	A	10	10	15	6	2	—	2	—	—	—	—	2	3	3	2	4	2	1	—
	Tot.	11	11	17	7	3	—	2	—	—	—	—	2	3	3	2	4	2	1	—
202. Concerie.	I	40	40	107	1	64	—	10	—	—	—	—	36	256	256	10	64	—	52	—
203. Fabbriche di cuoi artificiali.	I	—	—	—	—	—	—	—	—	—	—	—	—	—	—	—	—	—	—	—
204. Fabbriche di cinghie.	I	—	—	—	—	—	—	—	—	—	—	—	—	—	—	—	—	—	—	—
	A	105	105	127	2	12	—	—	—	—	—	—	—	—	—	—	—	—	—	—
	Tot.	105	105	127	2	12	—	—	—	—	—	—	—	—	—	—	—	—	—	—
205. Pelletterie e articoli valigeria	I	—	—	—	—	—	—	—	—	—	—	—	—	—	—	—	—	—	—	—
	A	4	4	7	—	—	—	—	—	—	—	—	—	—	—	—	—	—	—	—
	Tot.	4	4	7	—	—	—	—	—	—	—	—	—	—	—	—	—	—	—	—
206. Calzaturifici.	I	4	4	48	2	38	2	2	—	—	—	—	3	6	6	2	19	2	18	2
	A	2.931	2.930	3.408	65	274	5	—	—	—	—	—	—	—	—	—	—	—	—	—
	Tot.	2.935	2.934	3.456	67	312	7	2	—	—	—	—	3	6	6	2	19	2	18	2
206 *bis*. Rip. a macchina calzature	A	4	4	6	—	1	—	1	—	—	—	—	1	1	1	1	3	—	1	—
207. Fabbriche di guanti in pelle	I	1	1	2	1	—	—	—	—	—	—	—	—	—	—	—	—	—	—	—
Totale	A-I	**3.100**	**3.099**	**3.722**	**78**	**392**	**7**	**15**	—	—	—	—	**42**	**266**	**266**	**15**	**90**	**4**	**72**	**2**
di cui in esercizi — *artigiani*	A	*3.054*	*3.053*	*3.563*	*73*	*289*	*5*	*3*	—	—	—	—	*3*	*4*	*4*	*3*	*7*	*2*	*2*	—
di cui in esercizi — *industriali.*	I	*46*	*46*	*159*	*5*	*103*	*2*	*12*	—	—	—	—	*39*	*262*	*262*	*12*	*83*	*2*	*70*	*2*
Servizi generali (in — stabilimenti)	I	—	—	—	—	—	—	—	—	—	—	—	—	—	—	—	—	—	—	—
Complesso	A-I	**3.100**	**3.099**	**3.722**	**78**	**392**	**7**	**15**	—	—	—	—	**42**	**266**	**266**	**15**	**90**	**4**	**72**	**2**
	I	**46**	**46**	**159**	**5**	**103**	**2**	**12**	—	—	—	—	**39**	**262**	**262**	**12**	**83**	**2**	**70**	**2**

Esercizi, addetti, forza motrice, alla data di censimento

C) COMPARTIMENTI

Segue : TAV. I-C

SARDEGNA

CLASSI SOTTOCLASSI	Industriali (I) Artigiani (A)	ESERCIZI CON E SENZA FORZA MOTRICE — CENSITI — N. Esercizi	ATTIVI — N. Esercizi	ATTIVI — ADDETTI — In complesso MF	In complesso F	di cui operai MF	di cui operai F	ESERCIZI CON FORZA MOTRICE — CENSITI — N. Esercizi	MOTORI E GENERATORI — Motori primari N.	Motori primari CV	Generatori di energia elettrica N.	Generatori di energia elettrica CV	Motori elettrici N.	Motori elettrici CV	Potenza CV	ATTIVI — N. Esercizi	ATTIVI — ADDETTI — In complesso MF	In complesso F	di cui operai MF	di cui operai F
1	2	3	4	5	6	7	8	9	10	11	12	13	14	15	16	17	18	19	20	21
XIII. - INDUSTRIE TESSILI																				
208. Produzione del seme-bachi. .	I	—	—	—	—	—	—	—	—	—	—	—	—	—	—	—	—	—	—	—
209. Impianti essiccazione bozzoli	I	—	—	—	—	—	—	—	—	—	—	—	—	—	—	—	—	—	—	—
210. Trattura seta e filatura bozzoli	I	—	—	—	—	—	—	—	—	—	—	—	—	—	—	—	—	—	—	—
211. Torcitura seta, ecc..	I	—	—	—	—	—	—	—	—	—	—	—	—	—	—	—	—	—	—	—
212. Tessitura seta, ecc.	I	—	—	—	—	—	—	—	—	—	—	—	—	—	—	—	—	—	—	—
	A	—	—	—	—	—	—	—	—	—	—	—	—	—	—	—	—	—	—	—
	Tot.	—	—	—	—	—	—	—	—	—	—	—	—	—	—	—	—	—	—	—
213. Lavoraz. cascami seta, ecc. .	I	—	—	—	—	—	—	—	—	—	—	—	—	—	—	—	—	—	—	—
214. Classificaz. degli stracci, ecc. .	I	—	—	—	—	—	—	—	—	—	—	—	—	—	—	—	—	—	—	—
215. Filatura e ritorcitura cotone	I	—	—	—	—	—	—	—	—	—	—	—	—	—	—	—	—	—	—	—
216. Tessitura cotone puro o misto	I	6	6	7	6	—	—	—	—	—	—	—	—	—	—	—	—	—	—	—
217. Pettinatura lana e altre fibre	I	—	—	—	—	—	—	—	—	—	—	—	—	—	—	—	—	—	—	—
217 *bis*. Filat. lana pettinata, ecc.	I	—	—	—	—	—	—	—	—	—	—	—	—	—	—	—	—	—	—	—
218. Filat. cardata lana vergine, ecc.	I	—	—	—	—	—	—	—	—	—	—	—	—	—	—	—	—	—	—	—
219. Lavat. mecc. lana materassi .	I	1	1	11	2	6	1	1	—	—	—	—	7	36	36	1	11	2	6	1
220. Tessitura della lana.	I	—	—	—	—	—	—	—	—	—	—	—	—	—	—	—	—	—	—	—
221. Lav. a mano della lana, ecc.	A	349	349	392	333	—	—	—	—	—	—	—	—	—	—	—	—	—	—	—
222. Produz. di feltri di lana e pelo	I	—	—	—	—	—	—	—	—	—	—	—	—	—	—	—	—	—	—	—
223. Fibre tessili artificiali, ecc. . .	I	—	—	—	—	—	—	—	—	—	—	—	—	—	—	—	—	—	—	—
224. Fabbr. tessuti a maglia, ecc.	I	1	1	3	3	2	2	—	—	—	—	—	—	—	—	—	—	—	—	—
	A	78	78	106	94	2	2	—	—	—	—	—	—	—	—	—	—	—	—	—
	Tot.	79	79	109	97	4	4	—	—	—	—	—	—	—	—	—	—	—	—	—
225. Pettinatura lino e canapa, ecc.	I	—	—	—	—	—	—	—	—	—	—	—	—	—	—	—	—	—	—	—
	A	35	35	35	35	—	—	—	—	—	—	—	—	—	—	—	—	—	—	—
	Tot.	35	35	35	35	—	—	—	—	—	—	—	—	—	—	—	—	—	—	—
225 *bis*. Maceraz. e stigliatura lino	I	—	—	—	—	—	—	—	—	—	—	—	—	—	—	—	—	—	—	—
226. Tessitura lino, canapa e ramiè	I	—	—	—	—	—	—	—	—	—	—	—	—	—	—	—	—	—	—	—
	A	22	22	22	12	—	—	—	—	—	—	—	—	—	—	—	—	—	—	—
	Tot.	22	22	22	12	—	—	—	—	—	—	—	—	—	—	—	—	—	—	—
227. Disintegraz., cotonizz. canapa	I	—	—	—	—	—	—	—	—	—	—	—	—	—	—	—	—	—	—	—
228. Filatura e tessitura della iuta	I	—	—	—	—	—	—	—	—	—	—	—	—	—	—	—	—	—	—	—
229. Cordami cot., ecc.-Reti pesca	I	—	—	—	—	—	—	—	—	—	—	—	—	—	—	—	—	—	—	—
	A	15	15	22	—	1	—	1	—	—	—	—	1	2	2	1	3	—	—	—
	Tot.	15	15	22	—	1	—	1	—	—	—	—	1	2	2	1	3	—	—	—
230. Passamanerie varie.	I	—	—	—	—	—	—	—	—	—	—	—	—	—	—	—	—	—	—	—
	A	—	—	—	—	—	—	—	—	—	—	—	—	—	—	—	—	—	—	—
	Tot.	—	—	—	—	—	—	—	—	—	—	—	—	—	—	—	—	—	—	—
231. Tulli, veli, pizzi, nastri, ecc. .	I	—	—	—	—	—	—	—	—	—	—	—	—	—	—	—	—	—	—	—
	A	49	49	121	121	10	10	—	—	—	—	—	—	—	—	—	—	—	—	—
	Tot.	49	49	121	121	10	10	—	—	—	—	—	—	—	—	—	—	—	—	—
232. Tele cerate, verniciat. tessuti	I	—	—	—	—	—	—	—	—	—	—	—	—	—	—	—	—	—	—	—
233. Fabbriche di tappeti da terra	I	32	32	47	47	4	4	—	—	—	—	—	—	—	—	—	—	—	—	—
234. Acces. non met. per filati, ecc.	I	—	—	—	—	—	—	—	—	—	—	—	—	—	—	—	—	—	—	—
235. Fabbric. nastri e tessuti elastici	I	—	—	—	—	—	—	—	—	—	—	—	—	—	—	—	—	—	—	—
236. Filatura e tessitura amianto .	I	—	—	—	—	—	—	—	—	—	—	—	—	—	—	—	—	—	—	—
237. Tintoria, candeg., stampa, ecc.	I	6	6	7	1	—	—	2	5	10	—	—	—	—	10	2	3	1	—	—
Totale . . .	A-I	**594**	**594**	**773**	**654**	**25**	**19**	**4**	**5**	**10**	—	—	**8**	**38**	**48**	**4**	**17**	**3**	**6**	**1**
di cui in esercizi artigiani . .	A	*548*	*548*	*698*	*595*	*13*	*12*	*1*	—	—	—	—	*1*	*2*	*2*	*1*	*3*	—	—	—
di cui in esercizi industriali. .	I	*46*	*46*	*75*	*59*	*12*	*7*	*3*	*5*	*10*	—	—	*7*	*36*	*46*	*3*	*14*	*3*	*6*	*1*
Servizi generali (in — stabilimenti)	I	—	—	—	—	—	—	—	—	—	—	—	—	—	—	—	—	—	—	—
Complesso . . .	A-I	**594**	**594**	**773**	**654**	**25**	**19**	**4**	**5**	**10**	—	—	**8**	**38**	**48**	**4**	**17**	**3**	**6**	**1**
	I	**46**	**46**	**75**	**59**	**12**	**7**	**3**	**5**	**10**	—	—	**7**	**36**	**46**	**3**	**14**	**3**	**6**	**1**
XIV. - INDUSTRIE DEL VESTIARIO, ABBIGLIAMENTO, ECC.																				
238. Fabbricaz. feltri e cappelli, ecc.	I	2	2	33	30	31	30	1	1	3	—	—	1	1	4	1	27	25	26	25
	A	6	6	14	10	7	5	—	—	—	—	—	—	—	—	—	—	—	—	—
	Tot.	8	8	47	40	38	35	1	1	3	—	—	1	1	4	1	27	25	26	25
239. Laboratori di modisteria. . .	A	56	56	81	77	18	17	—	—	—	—	—	—	—	—	—	—	—	—	—
240. Confezione di abiti.	I	24	24	130	83	106	82	1	—	—	—	—	1	1	1	1	2	1	1	1
	A	2.500	2.492	3.340	1.679	420	211	1	—	—	—	—	1	1	1	1	1	1	—	—
	Tot.	2.524	2.516	3.470	1.762	526	293	2	—	—	—	—	2	2	2	2	3	2	1	1
241. Fabbr. calzature non in pelle	A	—	—	—	—	—	—	—	—	—	—	—	—	—	—	—	—	—	—	—
242. Confezione di biancheria. . .	I	1	1	26	25	25	25	—	—	—	—	—	—	—	—	—	—	—	—	—
	A	193	193	253	189	3	2	—	—	—	—	—	—	—	—	—	—	—	—	—
	Tot.	194	194	279	214	28	27	—	—	—	—	—	—	—	—	—	—	—	—	—
243. Labor. materassaio e tappezz.	A	40	40	49	10	3	1	—	—	—	—	—	—	—	—	—	—	—	—	—
244. Confezione di busti e simili .	A	4	4	6	5	2	2	—	—	—	—	—	—	—	—	—	—	—	—	—
245. Fabbricazione di ombrelli. . .	A	1	1	1	—	—	—	—	—	—	—	—	—	—	—	—	—	—	—	—
246. Confez. accessori del vestiario	I	—	—	—	—	—	—	—	—	—	—	—	—	—	—	—	—	—	—	—
247. Oggetti di ornamento. . . .	A	4	4	6	3	1	—	—	—	—	—	—	—	—	—	—	—	—	—	—
248. Produzione di bottoni. . . .	I	2	2	2	—	2	—	1	—	—	—	—	8	5	5	1	2	—	2	—
249. Confez. di bandiere, vele, ecc.	A	2	2	4	3	1	1	—	—	—	—	—	—	—	—	—	—	—	—	—
250. Fabbricaz. di guanti in stoffa	A	—	—	—	—	—	—	—	—	—	—	—	—	—	—	—	—	—	—	—
251. Confezione pelliccerie.	A	13	13	19	13	3	2	—	—	—	—	—	—	—	—	—	—	—	—	—
252. Lavanderie, tintorie, ecc. . .	A	81	81	136	95	39	27	5	—	—	—	—	14	25	25	5	23	16	17	12
253. Confezione di parrucche, ecc.	A	—	—	—	—	—	—	—	—	—	—	—	—	—	—	—	—	—	—	—
254. Penne e piume ornamentali	I	—	—	—	—	—	—	—	—	—	—	—	—	—	—	—	—	—	—	—
255. Tintoria di paglia, truciolo, ecc.	A	—	—	—	—	—	—	—	—	—	—	—	—	—	—	—	—	—	—	—
Totale . . .	A-I	**2.929**	**2.921**	**4.100**	**2.222**	**661**	**405**	**9**	**1**	**3**	—	—	**25**	**33**	**36**	**9**	**55**	**43**	**46**	**38**
di cui in esercizi artigiani . .	A	*2.900*	*2.892*	*3.909*	*2.084*	*497*	*268*	*6*	—	—	—	—	*15*	*26*	*26*	*6*	*24*	*17*	*17*	*12*
di cui in esercizi industriali. .	I	*29*	*29*	*191*	*138*	*164*	*137*	*3*	*1*	*3*	—	—	*10*	*7*	*10*	*3*	*31*	*26*	*29*	*26*
Servizi generali (in — stabilimenti)	I	—	—	—	—	—	—	—	—	—	—	—	—	—	—	—	—	—	—	—
Complesso . . .	A-I	**2.929**	**2.921**	**4.100**	**2.222**	**661**	**405**	**9**	**1**	**3**	—	—	**25**	**33**	**36**	**9**	**55**	**43**	**46**	**38**
	I	**29**	**29**	**191**	**138**	**164**	**137**	**3**	**1**	**3**	—	—	**10**	**7**	**10**	**3**	**31**	**26**	**29**	**26**
XV. - INDUSTRIE FONO-CINEMATOGRAFICHE																				
256. Stabilimenti produzione film .	I	—	—	—	—	—	—	—	—	—	—	—	—	—	—	—	—	—	—	—
257. Sincronizzaz. e doppiaggio film	I	—	—	—	—	—	—	—	—	—	—	—	—	—	—	—	—	—	—	—
258. Stabil. sviluppo e stampa film	I	—	—	—	—	—	—	—	—	—	—	—	—	—	—	—	—	—	—	—
259. Incisione, edizione fonografica	I	—	—	—	—	—	—	—	—	—	—	—	—	—	—	—	—	—	—	—
260. Fabbr. stampa dischi fonogr.	I	—	—	—	—	—	—	—	—	—	—	—	—	—	—	—	—	—	—	—
Totale . . .	I	—	—	—	—	—	—	—	—	—	—	—	—	—	—	—	—	—	—	—

Esercizi, addetti, forza motrice, alla data di censimento

C) COMPARTIMENTI

Segue : TAV. I-C

SARDEGNA

CLASSI SOTTOCLASSI	Industriali (I) Artigiani (A)	ESERCIZI CON E SENZA FORZA MOTRICE — CENSITI: N. Esercizi	ATTIVI: N. Esercizi	ATTIVI — ADDETTI: In complesso MF	In complesso F	di cui operai MF	di cui operai F	ESERCIZI CON FORZA MOTRICE — CENSITI: N. Esercizi	MOTORI E GENERATORI: Motori primari N.	Motori primari CV	Generatori di energia elettrica N.	Generatori di energia elettrica CV	Motori elettrici N.	Motori elettrici CV	Potenza CV	ATTIVI: N. Esercizi	ATTIVI — ADDETTI: In complesso MF	In complesso F	di cui operai MF	di cui operai F
1	2	3	4	5	6	7	8	9	10	11	12	13	14	15	16	17	18	19	20	21
XVI. - INDUSTRIE VARIE																				
261. Oggetti in avorio, corallo, ecc.	A	—	—	—	—	—	—	—	—	—	—	—	—	—	—	—	—	—	—	—
262. Setole, crine animale, pelo, ecc.	I	43	43	194	48	152	7	2	—	—	—	—	3	8	8	2	153	7	152	7
263. Spazzole, spazzolini e pennelli	I	2	2	14	5	12	4	—	—	—	—	—	—	—	—	—	—	—	—	—
264. Timbri, smaltografia.	A	—	—	—	—	—	—	—	—	—	—	—	—	—	—	—	—	—	—	—
265. Cavi e conduttori elettrici.	I	—	—	—	—	—	—	—	—	—	—	—	—	—	—	—	—	—	—	—
266. Gomma elastica e guttaperca.	I	—	—	—	—	—	—	—	—	—	—	—	—	—	—	—	—	—	—	—
267. Strumenti musicali	I	—	—	—	—	—	—	—	—	—	—	—	—	—	—	—	—	—	—	—
268. Giocattoli	I	—	—	—	—	—	—	—	—	—	—	—	—	—	—	—	—	—	—	—
269. Vulcanizzaz. oggetti gomma	A	4	3	7	—	4	—	4	—	—	—	—	6	6	6	3	7	—	4	—
270. Fabbricaz. materiali dielettrici	I	—	—	—	—	—	—	—	—	—	—	—	—	—	—	—	—	—	—	—
271. Oggetti in materie plastiche	I	—	—	—	—	—	—	—	—	—	—	—	—	—	—	—	—	—	—	—
272. Fabbr. penne stilogr., mat. ecc.	I	—	—	—	—	—	—	—	—	—	—	—	—	—	—	—	—	—	—	—
273. Industria del tabacco	I	1	1	696	594	672	588	1	1	18	1	18	43	163	163	1	696	594	672	588
273 *bis*. Stagion., selez., foglie tab.	I	2	2	31	16	24	14	—	—	—	—	—	—	—	—	—	—	—	—	—
274. Lampade elettriche, ecc.	I	—	—	—	—	—	—	—	—	—	—	—	—	—	—	—	—	—	—	—
275. Laboratori montatura occhiali	A	—	—	—	—	—	—	—	—	—	—	—	—	—	—	—	—	—	—	—
276. Lavoraz. carta pecora, ecc.	A	—	—	—	—	—	—	—	—	—	—	—	—	—	—	—	—	—	—	—
277. Caricamento di proiettili, ecc.	I	—	—	—	—	—	—	—	—	—	—	—	—	—	—	—	—	—	—	—
278. Fabbricazione cartucce, ecc.	I	1	1	25	—	24	—	—	—	—	—	—	—	—	—	—	—	—	—	—
279. Manichini e materiali didattici	A	—	—	—	—	—	—	—	—	—	—	—	—	—	—	—	—	—	—	—
280. Fabbricazione occhiali, ecc.	I	—	—	—	—	—	—	—	—	—	—	—	—	—	—	—	—	—	—	—
Totale	A-I	**53**	**52**	**967**	**663**	**888**	**613**	**7**	**1**	**18**	**1**	**18**	**52**	**177**	**177**	**6**	**856**	**601**	**828**	**595**
di cui in esercizi *artigiani*	A	*4*	*3*	*7*	—	*4*	—	*4*	—	—	—	—	*6*	*6*	*6*	*3*	*7*	—	*4*	—
di cui in esercizi *industriali*	I	*49*	*49*	*960*	*663*	*884*	*613*	*3*	*1*	*18*	*1*	*18*	*46*	*171*	*171*	*3*	*849*	*601*	*824*	*595*
Servizi generali (in — stabilimenti).	I	—	—	—	—	—	—	—	—	—	—	—	—	—	—	—	—	—	—	—
Complesso	A-I	**53**	**52**	**967**	**663**	**888**	**613**	**7**	**1**	**18**	**1**	**18**	**52**	**177**	**177**	**6**	**856**	**601**	**828**	**595**
	I	49	49	960	663	884	613	3	1	18	1	18	46	171	171	3	849	601	824	595
XVII. - PRODUZIONE E DISTRIBUZIONE FORZA MOTRICE E DISTRIBUZIONE DI GAS E ACQUA																				
281. Prod. e distrib. energia elettr.:																				
a) Imprese di produzione	I	14	11	30	—	28	—	14	23	2.379	17	2.379	8	20	20	11	30	—	28	—
b) Imprese di distribuzione.	I	88	88	220	1	187	—	3	—	—	—	—	3	6	6	3	20	—	18	—
282. Distribuzione gas.	I	2	2	27	—	27	—	—	—	—	—	—	—	—	—	—	—	—	—	—
283. Distribuzione acqua.	I	137	137	238	1	168	—	10	2	35	—	—	46	710	745	10	100	1	79	—
Totale	I	**241**	**238**	**515**	**2**	**410**	—	**27**	**25**	**2.414**	**17**	**2.379**	**57**	**736**	**771**	**24**	**150**	**1**	**125**	—
Servizi generali (in — stabilimenti)	I	—	—	—	—	—	—	—	—	—	—	—	—	—	—	—	—	—	—	—
Complesso	I	**241**	**238**	**515**	**2**	**410**	—	**27**	**25**	**2.414**	**17**	**2.379**	**57**	**736**	**771**	**24**	**150**	**1**	**125**	—
COMPLESSO INDUSTRIE																				
Totale	A-I	**28.603**	**27.523**	**77.901**	**8.690**	**50.855**	**3.961**	**2.484**	**767**	**20.749**	**66**	**7.084**	**6.479**	**69.014**	**82.679**	**2.400**	**37.341**	**2.691**	**33.321**	**2.292**
di cui in esercizi *artigiani*	A	*23.088*	*22.520*	*27.830*	*3.315*	*7.695*	*628*	*733*	*123*	*3.815*	—	—	*1.191*	*2.517*	*6.332*	*711*	*1.944*	*225*	*1.059*	*208*
di cui in esercizi *industriali*	I	*5.515*	*5.003*	*50.071*	*5.375*	*43.160*	*3.333*	*1.751*	*644*	*16.934*	*66*	*7.084*	*5.288*	*66.497*	*76.347*	*1.689*	*35.397*	*2.466*	*32.262*	*2.084*
Servizi generali (in 14 stabilimenti)	I	—	—	1.546	14	1.369	13	—	13	27.610	11	26.859	220	2.327	3.078	—	1.489	13	1.324	13
Complesso	A-I	**28.603**	**27.523**	**79.447**	**8.704**	**52.224**	**3.974**	**2.484**	**780**	**48.359**	**77**	**33.943**	**6.699**	**71.341**	**85.757**	**2.400**	**38.830**	**2.704**	**34.645**	**2.305**
	I	5.515	5.003	51.617	5.389	44.529	3.346	1.751	657	44.544	77	33.943	5.508	68.824	79.425	1.689	36.886	2.479	33.586	2.097
***B*) SERVIZI**																				
XVIII. - ATTIVITÀ EDITORIALI E AGENZIE DI STAMPA																				
284. Edizione di libri, periodici, ecc.	—	33	33	25	—	—	—	—	—	—	—	—	—	—	—	—	—	—	—	—
285. Edizioni di stampe varie.	—	—	—	—	—	—	—	—	—	—	—	—	—	—	—	—	—	—	—	—
286. Agenzie di stampa.	—	—	—	—	—	—	—	—	—	—	—	—	—	—	—	—	—	—	—	—
Totale	—	**33**	**33**	**25**	—	—	—	—	—	—	—	—	—	—	—	—	—	—	—	—
XIX. - IMPRESE DELLO SPETTACOLO																				
287. Esercizio di teatri, cinema, ecc.	—	101	100	209	46	85	19	61	—	—	—	—	112	157	157	60	195	45	79	18
288. Compagnie teatrali, ecc.	—	1	1	219	41	—	—	—	—	—	—	—	—	—	—	—	—	—	—	—
289. Imprese spettacoli viaggianti.	—	13	13	74	25	2	—	1	—	—	—	—	1	..	..	1	2	1	—	—
290. Attrezzeria teatrale e scenogr.	—	—	—	—	—	—	—	—	—	—	—	—	—	—	—	—	—	—	—	—
291. Imprese produzione film.	—	—	—	—	—	—	—	—	—	—	—	—	—	—	—	—	—	—	—	—
Totale	—	**115**	**114**	**502**	**112**	**87**	**19**	**62**	—	—	—	—	**113**	**157**	**157**	**61**	**197**	**46**	**79**	**18**
XX. - SERVIZI IGIENICI, SANITARI E AFFINI																				
292. Stabil. idropinici e idrotermali	—	7	7	21	10	12	10	3	1	2	—	—	3	7	9	3	8	2	3	2
Totale	—	**7**	**7**	**21**	**10**	**12**	**10**	**3**	**1**	**2**	—	—	**3**	**7**	**9**	**3**	**8**	**2**	**3**	**2**
XXI. - SERVIZI DI PULIZIA, DISINFEZIONE E FUNEBRI																				
293. Servizi di pulizia urbana.	—	28	28	293	1	272	1	2	—	—	—	—	5	12	12	2	168	—	165	—
293 *bis*. Raccolta e cern. immond.	—	8	8	13	—	4	—	—	—	—	—	—	—	—	—	—	—	—	—	—
294. Servizi di disinfez. e simili.	—	111	111	48	9	38	7	—	—	—	—	—	—	—	—	—	—	—	—	—
294 *bis*. Puliz. di locali, mostre, ecc.	—	—	—	—	—	—	—	—	—	—	—	—	—	—	—	—	—	—	—	—
295. Servizi funebri.	—	141	141	254	4	136	2	—	—	—	—	—	—	—	—	—	—	—	—	—
Totale	—	**288**	**288**	**608**	**14**	**450**	**10**	**2**	—	—	—	—	**5**	**12**	**12**	**2**	**168**	—	**165**	—
COMPLESSO SERVIZI																				
Complesso	—	**443**	**442**	**1.156**	**136**	**549**	**39**	**67**	**1**	**2**	—	—	**121**	**176**	**178**	**66**	**373**	**48**	**247**	**20**
COMPLESSO INDUSTRIE E SERVIZI																				
COMPLESSO	—	**29.046**	**27.965**	**80.603**	**8.840**	**52.773**	**4.013**	**2.551**	**781**	**48.361**	**77**	**33.943**	**6.820**	**71.517**	**85.935**	**2.466**	**39.203**	**2.752**	**34.892**	**2.325**

Esercizi, addetti, forza motrice, *alla data di censimento*

A) PROVINCE

TAV. II-A — PROVINCIA DI ALESSANDRIA

CLASSI / SOTTOCLASSI	ESERCIZI CON E SENZA FORZA MOTRICE: CENS. N. Esercizi	ATTIVI N. Esercizi	ADDETTI In complesso MF	ADDETTI In complesso F	ADDETTI di cui operai MF	ADDETTI di cui operai F	ESERCIZI CON FORZA MOTRICE: CENSITI N. Esercizi	Motori primari N.	Motori primari CV	Generatori di energia elettr. N.	Generatori di energia elettr. CV	Motori elettrici N.	Motori elettrici CV	Potenza CV	ATTIVI N. Esercizi	ADDETTI In complesso MF	ADDETTI In complesso F	ADDETTI di cui operai MF	ADDETTI di cui operai F
1	2	3	4	5	6	7	8	9	10	11	12	13	14	15	16	17	18	19	20
A) INDUSTRIE																			
I - Industrie della pesca (1)	309	309	197	—	30	—	—	—	—	—	—	—	—	—	—	—	—	—	—
II - Industrie estrattive	129	104	639	9	492	3	25	9	114	—	—	94	955	1.069	23	425	1	394	1
di cui in esercizi { *artigiani*	*18*	*18*	—	—	—	—	—	—	—	—	—	—	—	—	—	—	—	—	—
di cui in esercizi { *industriali*	*111*	*86*	*639*	*9*	*492*	*3*	*25*	*9*	*114*	—	—	*94*	*955*	*1.069*	*23*	*425*	*1*	*394*	*1*
Servizi generali (in — stabilimenti)	—	—	—	—	—	—	—	—	—	—	—	—	—	—	—	—	—	—	—
Totale	**129**	**104**	**639**	**9**	**492**	**3**	**25**	**9**	**114**	—	—	**94**	**955**	**1.069**	**23**	**425**	**1**	**394**	**1**
III - Industrie del legno e affini	1.300	1.291	3.856	716	2.126	668	493	9	125	1	4	808	3.034	3.155	490	2.816	679	2.013	657
di cui in esercizi { *artigiani*	*1.189*	*1.181*	*1.923*	*47*	*400*	*10*	*395*	—	—	—	—	*513*	*1.513*	*1.513*	*393*	*930*	*19*	*318*	*7*
di cui in esercizi { *industriali*	*111*	*110*	*1.933*	*669*	*1.726*	*658*	*98*	*9*	*125*	*1*	*4*	*295*	*1.521*	*1.642*	*97*	*1.886*	*660*	*1.695*	*650*
Servizi generali (in 2 stabilimenti)	—	—	1	—	—	—	—	—	—	—	—	1	8	8	—	—	—	—	—
Totale	**1.300**	**1.291**	**3.857**	**716**	**2.126**	**668**	**493**	**9**	**125**	**1**	**4**	**809**	**3.042**	**3.163**	**490**	**2.816**	**679**	**2.013**	**657**
IV - Industrie alimentari	4.429	4.411	8.365	1.556	5.203	1.124	1.224	185	3.865	12	635	2.130	9.126	12.356	1.216	4.898	1.238	3.256	1.023
di cui in esercizi { *artigiani*	*2.739*	*2.733*	*2.777*	*151*	*1.839*	*95*	*126*	—	—	—	—	*150*	*99*	*99*	*126*	—	—	—	—
di cui in esercizi { *industriali*	*1.690*	*1.678*	*5.588*	*1.405*	*3.364*	*1.029*	*1.098*	*185*	*3.865*	*12*	*635*	*1.980*	*9.027*	*12.257*	*1.090*	*4.898*	*1.238*	*3.256*	*1.023*
Servizi generali (in 3 stabilimenti)	—	—	16	—	10	—	—	1	2	—	—	4	10	12	—	16	—	10	—
Totale	**4.429**	**4.411**	**8.381**	**1.556**	**5.213**	**1.124**	**1.224**	**186**	**3.867**	**12**	**635**	**2.134**	**9.136**	**12.368**	**1.216**	**4.914**	**1.238**	**3.266**	**1.023**
V - Industrie metallurgiche (2)	10	10	1.092	53	1.048	53	10	1	150	1	136	826	31.609	31.623	10	1.092	53	1.048	53
Servizi generali (in 1 stabilimento)	—	—	541	2	471	—	—	—	—	—	—	112	1.054	1.054	—	541	2	471	—
Totale	**10**	**10**	**1.633**	**55**	**1.519**	**53**	**10**	**1**	**150**	**1**	**136**	**938**	**32.663**	**32.677**	**10**	**1.633**	**55**	**1.519**	**53**
VI - Industrie meccaniche	1.687	1.638	7.003	1.061	4.958	771	474	7	147	—	—	1 887	5 719	5 866	467	5.205	816	4.503	710
di cui in esercizi { *artigiani*	*1 612*	*1.564*	*3.045*	*417*	*1.153*	*158*	*400*	*6*	*27*	—	—	*681*	*923*	*950*	*394*	*1.266*	*173*	*714*	*97*
di cui in esercizi { *industriali*	*75*	*74*	*3 958*	*644*	*3 805*	*613*	*74*	*1*	*120*	—	—	*1 206*	*4 796*	*4.916*	*73*	*3.939*	*643*	*3.789*	*613*
Servizi generali (in 1 stabilimento)	—	—	23	—	18	—	—	—	—	—	—	2	10	10	—	23	—	18	—
Totale	**1.687**	**1.638**	**7.026**	**1.061**	**4 976**	**771**	**474**	**7**	**147**	—	—	**1 889**	**5 729**	**5.876**	**467**	**5 228**	**816**	**4.521**	**710**
VII - Lavoraz. minerali non metallici	272	260	8.145	1.489	7.053	1.440	127	12	1.386	2	1.009	1.403	23.919	24.296	123	7.615	1.420	7.306	1.387
di cui in esercizi { *artigiani*	*135*	*135*	*311*	*32*	*122*	*13*	*26*	—	—	—	—	*42*	*85*	*85*	*26*	*108*	*8*	*70*	*5*
di cui in esercizi { *industriali*	*137*	*125*	*7.834*	*1.457*	*7.531*	*1.427*	*101*	*12*	*1.386*	*2*	*1.009*	*1.361*	*23.834*	*24.211*	*97*	*7.507*	*1.412*	*7.236*	*1.382*
Servizi generali (in 6 stabilimenti)	—	—	12	—	3	—	—	—	—	—	—	7	52	52	—	5	—	2	—
Totale	**272**	**260**	**8.157**	**1.489**	**7.656**	**1.440**	**127**	**12**	**1.386**	**2**	**1.009**	**1.410**	**23.971**	**24.348**	**123**	**7.620**	**1.420**	**7.308**	**1.387**
VIII - Industrie edilizie	1.044	991	5.629	14	4.445	7	46	1	10	—	—	104	298	308	44	1.467	1	1.378	1
di cui in esercizi { *artigiani*	*711*	*708*	*1.556*	*14*	*731*	*7*	*8*	—	—	—	—	*9*	*15*	*15*	*8*	*36*	*1*	*26*	*1*
di cui in esercizi { *industriali*	*333*	*283*	*4.073*	—	*3.714*	—	*38*	*1*	*10*	—	—	*95*	*283*	*293*	*36*	*1.431*	—	*1.352*	—
Totale	**1.044**	**991**	**5.629**	**14**	**4.445**	**7**	**46**	**1**	**10**	—	—	**104**	**298**	**308**	**44**	**1.467**	**1**	**1.378**	**1**
IX - Industrie chimiche (2)	86	80	1.436	196	1.273	177	62	19	915	4	424	948	7.012	7.503	57	1.385	175	1.249	164
Servizi generali (in 5 stabilimenti)	—	—	529	8	460	2	—	4	508	4	477	131	921	952	—	525	7	460	2
Totale	**86**	**80**	**1.965**	**204**	**1.733**	**179**	**62**	**23**	**1.423**	**8**	**901**	**1.079**	**7.933**	**8.455**	**57**	**1.910**	**182**	**1.709**	**166**
X - Industrie della carta e affini	31	31	476	352	425	342	12	2	50	—	—	50	127	177	12	396	304	370	302
di cui in esercizi { *artigiani*	—	—	—	—	—	—	—	—	—	—	—	—	—	—	—	—	—	—	—
di cui in esercizi { *industriali*	*31*	*31*	*476*	*352*	*425*	*342*	*12*	*2*	*50*	—	—	*50*	*127*	*177*	*12*	*396*	*304*	*370*	*302*
Servizi generali (in 1 stabilimento)	—	—	5	1	4	1	—	—	—	—	—	4	5	5	—	5	1	4	1
Totale	**31**	**31**	**481**	**353**	**429**	**343**	**12**	**2**	**50**	—	—	**54**	**132**	**182**	**12**	**401**	**305**	**374**	**303**
XI - Industrie poligrafiche e affini	111	111	484	114	321	78	47	—	—	—	—	112	173	173	47	376	83	297	71
di cui in esercizi { *artigiani*	*62*	*62*	*107*	*34*	*25*	*7*	*6*	—	—	—	—	*6*	*3*	*3*	*6*	*8*	*3*	*3*	—
di cui in esercizi { *industriali*	*49*	*49*	*377*	*80*	*296*	*71*	*41*	—	—	—	—	*106*	*170*	*170*	*41*	*368*	*80*	*294*	*71*
Servizi generali (in — stabilimenti)	—	—	—	—	—	—	—	—	—	—	—	—	—	—	—	—	—	—	—
Totale	**111**	**111**	**484**	**114**	**321**	**78**	**47**	—	—	—	—	**112**	**173**	**173**	**47**	**376**	**83**	**297**	**71**
XII - Industrie del cuoio, delle pelli, ecc.	1.313	1.312	4.439	1.682	2.902	1.540	97	1	10	—	—	578	813	823	97	2.976	1.549	2.770	1.526
di cui in esercizi { *artigiani*	*1.260*	*1.259*	*1.584*	*149*	*184*	*23*	*45*	—	—	—	—	*58*	*37*	*37*	*45*	*146*	*16*	*77*	*9*
di cui in esercizi { *industriali*	*53*	*53*	*2.855*	*1.533*	*2.718*	*1.517*	*52*	*1*	*10*	—	—	*520*	*776*	*786*	*52*	*2.830*	*1.533*	*2.693*	*1.517*
Servizi generali (in — stabilimenti)	—	—	—	—	—	—	—	—	—	—	—	—	—	—	—	—	—	—	—
Totale	**1.313**	**1.312**	**4.439**	**1.682**	**2.902**	**1.540**	**97**	**1**	**10**	—	—	**578**	**813**	**823**	**97**	**2.976**	**1.549**	**2.770**	**1.526**
XIII - Industrie tessili	553	542	5.426	4.509	4.768	4.022	47	13	2.974	6	1.872	721	10.358	11.460	39	4.855	4.017	4.719	3.979
di cui in esercizi { *artigiani*	*502*	*502*	*531*	*458*	*7*	*6*	*6*	—	—	—	—	*8*	*4*	*4*	*6*	*9*	*7*	—	—
di cui in esercizi { *industriali*	*51*	*40*	*4.895*	*4.051*	*4.761*	*4.016*	*41*	*13*	*2.974*	*6*	*1.872*	*713*	*10.354*	*11.456*	*33*	*4.846*	*4.010*	*4.719*	*3.979*
Servizi generali (in 11 stabilimenti)	—	—	35	8	7	—	—	5	1.904	3	1.356	8	13	561	—	13	1	6	—
Totale	**553**	**542**	**5.461**	**4.517**	**4.775**	**4.022**	**47**	**18**	**4.878**	**9**	**3.228**	**729**	**10.371**	**12.021**	**39**	**4.868**	**4.018**	**4.725**	**3.979**
XIV - Industrie dell'abbigliamento, ecc.	2.993	2.985	5.697	3.504	2.280	1.407	39	4	2.135	4	2.134	489	2.701	2.702	39	1.800	1.026	1.631	960
di cui in esercizi { *artigiani*	*2.963*	*2.955*	*3.925*	*2.434*	*637*	*376*	*29*	—	—	—	—	*50*	*62*	*62*	*29*	*211*	*107*	*154*	*75*
di cui in esercizi { *industriali*	*30*	*30*	*1.772*	*1.070*	*1.643*	*1.031*	*10*	*4*	*2.135*	*4*	*2.134*	*439*	*2.639*	*2.640*	*10*	*1.589*	*919*	*1.477*	*885*
Servizi generali (in 2 stabilimenti)	—	—	3	2	—	—	—	—	—	—	—	—	—	—	—	—	—	—	—
Totale	**2.993**	**2.985**	**5.700**	**3.506**	**2.280**	**1.407**	**39**	**4**	**2.135**	**4**	**2.134**	**489**	**2.701**	**2.702**	**39**	**1.800**	**1.026**	**1.631**	**960**
XV - Industrie fono-cinematografiche (2)	—	—	—	—	—	—	—	—	—	—	—	—	—	—	—	—	—	—	—
XVI - Industrie varie	35	34	1.256	1.024	1.195	1.018	23	1	8	—	—	333	559	567	23	1.224	1.004	1.175	1.000
di cui in esercizi { *artigiani*	*13*	*13*	*67*	*14*	*48*	*12*	*11*	—	—	—	—	*15*	*14*	*14*	*11*	*65*	*13*	*48*	*12*
di cui in esercizi { *industriali*	*22*	*21*	*1.189*	*1.010*	*1.147*	*1.006*	*12*	*1*	*8*	—	—	*318*	*545*	*553*	*12*	*1.159*	*991*	*1.127*	*988*
Servizi generali (in — stabilimenti)	—	—	—	—	—	—	—	—	—	—	—	—	—	—	—	—	—	—	—
Totale	**35**	**34**	**1.256**	**1.024**	**1.195**	**1.018**	**23**	**1**	**8**	—	—	**333**	**559**	**567**	**23**	**1.224**	**1.004**	**1.175**	**1.000**
XVII - Prod. e distr. forza motrice (2)	121	121	192	2	141	—	56	49	3 104	22	1.565	68	828	2 367	56	100	2	64	—
Servizi generali (in — stabilimenti)	—	—	—	—	—	—	—	—	—	—	—	—	—	—	—	—	—	—	—
Totale	**121**	**121**	**192**	**2**	**141**	—	**56**	**49**	**3.104**	**22**	**1.565**	**68**	**828**	**2 367**	**56**	**100**	**2**	**64**	—
Complesso Industrie	**14.423**	**14.230**	**54.332**	**16.281**	**39.260**	**12 650**	**2.782**	**313**	**14.993**	**52**	**7.779**	**10.551**	**97 231**	**104.445**	**2.743**	**36.630**	**12.368**	**32.173**	**11.834**
di cui in esercizi { *artigiani*	*11.513*	*11.439*	*16.023*	*3.750*	*5.176*	*707*	*1.052*	*6*	*27*	—	—	*1.532*	*2.755*	*2.782*	*1.044*	*2.779*	*347*	*1.410*	*206*
di cui in esercizi { *industriali*	*2.910*	*2.791*	*38.309*	*12.531*	*34.084*	*11.943*	*1.730*	*307*	*14.966*	*52*	*7.779*	*9.019*	*94.476*	*101.663*	*1.699*	*33 851*	*12.021*	*30.763*	*11.628*
Servizi generali (in 32 stabilimenti)	—	—	1.165	21	973	3	—	10	2.414	7	1.833	269	2.073	2.654	—	1.128	11	971	3
Totale	**14.423**	**14.230**	**55.497**	**16.302**	**40.233**	**12.653**	**2 782**	**323**	**17.407**	**59**	**9.612**	**10.820**	**99 304**	**107.099**	**2.743**	**37.758**	**12 379**	**33.144**	**11.837**
B) SERVIZI																			
XVIII - Attività editoriali	31	31	10	—	—	—	—	—	—	—	—	—	—	—	—	—	—	—	—
XIX - Imprese dello spettacolo	123	119	286	79	49	11	81	—	—	—	—	137	153	153	80	173	27	46	11
XX - Servizi igienici e affini	18	18	145	64	112	51	5	—	—	—	—	21	57	57	5	114	52	93	44
XXI - Servizi di pulizia, disinf. e funebri	110	110	495	5	405	1	4	—	—	—	—	10	59	59	4	52	—	49	—
Totale	**282**	**278**	**936**	**148**	**566**	**63**	**90**	—	—	—	—	**168**	**269**	**269**	**89**	**339**	**79**	**188**	**55**
TOTALE PROVINCIA	**14.705**	**14.508**	**56.433**	**16 450**	**40.799**	**12.716**	**2 872**	**323**	**17.407**	**59**	**9.612**	**10.988**	**99.573**	**107.368**	**2 832**	**38.097**	**12.458**	**33.332**	**11.892**

(1) Tutti gli esercizi sono stati considerati artigiani. — (2) Esistono solo esercizi industriali.

Esercizi, addetti, forza motrice, alla data di censimento

A) PROVINCE

Segue : TAV. II-A

PROVINCIA DI AOSTA

CLASSI SOTTOCLASSI	ESERCIZI CON E SENZA FORZA MOTRICE CENS. N. Esercizi	ATTIVI N. Esercizi	ATTIVI ADDETTI In complesso MF	In complesso F	di cui operai MF	di cui operai F	ESERCIZI CON FORZA MOTRICE CENSITI N. Esercizi	Motori primari N.	Motori primari C V	Generatori di energia elettr. N.	Generatori di energia elettr. C V	Motori elettrici N.	Motori elettrici C V	Potenza C V	ATTIVI N. Esercizi	ATTIVI ADDETTI In complesso MF	In complesso F	di cui operai MF	di cui operai F
1	2	3	4	5	6	7	8	9	10	11	12	13	14	15	16	17	18	19	20
A) INDUSTRIE																			
I - Industrie della pesca (1).	216	216	70	2	13	—	—	—	—	—	—	—	—	—	—	—	—	—	—
II - Industrie estrattive	272	131	2.858	56	2.704	52	35	12	1.565	6	1.400	219	6.108	6.273	32	2.442	39	2.347	36
di cui in esercizi { *artigiani*	*5*	*5*	—	—	—	—	—	—	—	—	—	—	—	—	—	—	—	—	—
di cui in esercizi { *industriali*	*267*	*126*	*2.858*	*56*	*2.704*	*52*	*35*	*12*	*1.565*	*6*	*1.400*	*219*	*6.108*	*6.273*	*32*	*2.442*	*39*	*2.347*	*36*
Servizi generali (in 1 stabilimento)	—	—	1	—	—	—	—	—	—	—	—	—	—	—	—	—	—	—	—
Totale	**272**	**131**	**2.859**	**56**	**2.704**	**52**	**35**	**12**	**1.565**	**6**	**1.400**	**219**	**6.108**	**6.273**	**32**	**2.442**	**39**	**2.347**	**36**
III - Industrie del legno e affini	759	757	1.387	58	506	4	215	14	220	—	—	293	1.419	1.639	215	705	10	426	2
di cui in esercizi { *artigiani*	*693*	*691*	*966*	*57*	*156*	*4*	*161*	—	—	—	—	*188*	*756*	*756*	*161*	*328*	*9*	*112*	*2*
di cui in esercizi { *industriali*	*66*	*66*	*421*	*1*	*350*	—	*54*	*14*	*220*	—	—	*105*	*663*	*883*	*54*	*377*	*1*	*314*	—
Servizi generali (in 5 stabilimenti)	—	—	3	—	—	—	—	—	—	—	—	2	18	18	—	—	—	—	—
Totale	**759**	**757**	**1.390**	**58**	**506**	**4**	**215**	**14**	**220**	—	—	**295**	**1.437**	**1.657**	**215**	**705**	**10**	**426**	**2**
IV - Industrie alimentari	3.860	3.790	2.791	405	1.009	78	916	383	1.862	1	3	728	1.565	3.424	903	1.293	203	472	35
di cui in esercizi { *artigiani*	*1.236*	*1.235*	*828*	*54*	*407*	*34*	*34*	—	—	—	—	*38*	*28*	*28*	*34*	—	—	—	—
di cui in esercizi { *industriali*	*2.624*	*2.555*	*1.963*	*351*	*602*	*44*	*882*	*383*	*1.862*	*1*	*3*	*690*	*1.537*	*3.396*	*869*	*1.293*	*203*	*472*	*35*
Servizi generali (in — stabilimenti)	—	—	—	—	—	—	—	—	—	—	—	—	—	—	—	—	—	—	—
Totale	**3.860**	**3.790**	**2.791**	**405**	**1.009**	**78**	**916**	**383**	**1.862**	**1**	**3**	**728**	**1.565**	**3.424**	**903**	**1.293**	**203**	**472**	**35**
V - Industrie metallurgiche (2)	24	20	4.189	27	3.976	14	20	16	8.038	12	7.387	1.288	45.140	45.791	19	4.058	27	3.846	14
Servizi generali (in 6 stabilimenti)	—	—	2.073	51	1.776	11	—	4	16.038	2	14.500	329	4.777	6.315	—	2.072	51	1.776	11
Totale	**24**	**20**	**6.262**	**78**	**5.752**	**25**	**20**	**20**	**24.076**	**14**	**21.887**	**1.617**	**49.917**	**52.106**	**19**	**6.130**	**78**	**5.622**	**25**
VI - Industrie meccaniche	566	558	5.733	1.083	4.823	951	207	62	2.033	5	1.497	2.249	6.935	7.471	203	5.237	1.015	4.734	938
di cui in esercizi { *artigiani*	*538*	*530*	*948*	*130*	*327*	*45*	*179*	*50*	*348*	—	—	*210*	*337*	*685*	*175*	*452*	*62*	*238*	*32*
di cui in esercizi { *industriali*	*28*	*28*	*4.785*	*953*	*4.496*	*906*	*28*	*12*	*1.685*	*5*	*1.497*	*2.039*	*6.598*	*6.786*	*28*	*4.785*	*953*	*4.496*	*906*
Servizi generali (in 3 stabilimenti)	—	—	332	63	300	50	—	—	—	—	—	191	351	351	—	331	63	300	50
Totale	**566**	**558**	**6.065**	**1.146**	**5.123**	**1.001**	**207**	**62**	**2.033**	**5**	**1.497**	**2.440**	**7.286**	**7.822**	**203**	**5.568**	**1.078**	**5.034**	**988**
VII - Lavoraz. minerali non metallici	92	91	1.152	91	1.053	87	48	7	171	2	80	128	946	1.037	48	932	80	881	79
di cui in esercizi { *artigiani*	*37*	*37*	*69*	*4*	*25*	*1*	*9*	—	—	—	—	*16*	*49*	*49*	*9*	*23*	*1*	*14*	*1*
di cui in esercizi { *industriali*	*55*	*54*	*1.083*	*87*	*1.028*	*86*	*39*	*7*	*171*	*2*	*80*	*112*	*897*	*988*	*39*	*909*	*79*	*867*	*78*
Servizi generali (in 6 stabilimenti)	—	—	19	1	10	—	—	2	13	—	—	—	—	13	—	4	1	—	—
Totale	**92**	**91**	**1.171**	**92**	**1.063**	**87**	**48**	**9**	**184**	**2**	**80**	**128**	**946**	**1.050**	**48**	**936**	**81**	**881**	**79**
VIII - Industrie edilizie	472	406	2.169	11	1.675	6	29	8	96	—	—	89	706	802	27	885	1	842	—
di cui in esercizi { *artigiani*	*306*	*305*	*506*	*5*	*125*	*1*	*1*	—	—	—	—	*1*	*1*	*1*	*1*	*5*	—	*3*	—
di cui in esercizi { *industriali*	*166*	*101*	*1.663*	*6*	*1.550*	*5*	*28*	*8*	*96*	—	—	*88*	*705*	*801*	*26*	*880*	*1*	*839*	—
Totale	**472**	**406**	**2.169**	**11**	**1.675**	**6**	**29**	**8**	**96**	—	—	**89**	**706**	**802**	**27**	**885**	**1**	**842**	—
IX - Industrie chimiche (2)	17	16	452	49	418	47	13	2	167	1	7	256	6.785	6.945	12	450	49	418	47
Servizi generali (in 1 stabilimento)	—	—	167	4	136	—	—	—	—	—	—	25	525	525	—	167	4	136	—
Totale	**17**	**16**	**619**	**53**	**554**	**47**	**13**	**2**	**167**	**1**	**7**	**281**	**7.310**	**7.470**	**12**	**617**	**53**	**554**	**47**
X - Industrie della carta e affini	7	7	136	41	127	40	4	6	255	1	75	44	529	709	4	132	38	124	37
di cui in esercizi { *artigiani*	—	—	—	—	—	—	—	—	—	—	—	—	—	—	—	—	—	—	—
di cui in esercizi { *industriali*	*7*	*7*	*136*	*41*	*127*	*40*	*4*	*6*	*255*	*1*	*75*	*44*	*529*	*709*	*4*	*132*	*38*	*124*	*37*
Servizi generali (in — stabilimenti)	—	—	—	—	—	—	—	—	—	—	—	—	—	—	—	—	—	—	—
Totale	**7**	**7**	**136**	**41**	**127**	**40**	**4**	**6**	**255**	**1**	**75**	**44**	**529**	**709**	**4**	**132**	**38**	**124**	**37**
XI - Industrie poligrafiche e affini	61	61	152	21	85	3	21	—	—	—	—	49	57	57	21	103	3	80	2
di cui in esercizi { *artigiani*	*39*	*39*	*44*	*14*	*5*	—	*1*	—	—	—	—	*1*	*1*	*1*	*1*	*2*	—	*2*	—
di cui in esercizi { *industriali*	*22*	*22*	*108*	*7*	*80*	*3*	*20*	—	—	—	—	*48*	*56*	*56*	*20*	*101*	*3*	*78*	*2*
Servizi generali (in 1 stabilimento)	—	—	1	—	—	—	—	—	—	—	—	—	—	—	—	—	—	—	—
Totale	**61**	**61**	**153**	**21**	**85**	**3**	**21**	—	—	—	—	**49**	**57**	**57**	**21**	**103**	**3**	**80**	**2**
XII - Industrie del cuoio, delle pelli, ecc.	478	478	1.042	206	507	162	17	9	544	3	477	204	1.176	1.243	17	502	163	463	159
di cui in esercizi { *artigiani*	*470*	*470*	*565*	*45*	*56*	*4*	*9*	—	—	—	—	*10*	*9*	*9*	*9*	*25*	*2*	*12*	*1*
di cui in esercizi { *industriali*	*8*	*8*	*477*	*161*	*451*	*158*	*8*	*9*	*544*	*3*	*477*	*194*	*1.167*	*1.234*	*8*	*477*	*161*	*451*	*158*
Servizi generali (in 2 stabilimenti)	—	—	75	20	66	17	—	—	—	—	—	3	3	3	—	74	20	65	17
Totale	**478**	**478**	**1.117**	**226**	**573**	**179**	**17**	**9**	**544**	**3**	**477**	**207**	**1.179**	**1.246**	**17**	**576**	**183**	**528**	**176**
XIII - Industrie tessili	240	236	8.713	6.432	8.368	6.225	21	19	7.756	16	7.642	1.917	22.105	22.219	21	8.438	6.199	8.317	6.183
di cui in esercizi { *artigiani*	*216*	*213*	*225*	*194*	*2*	*2*	*1*	—	—	—	—	*1*	*1*	*1*	*1*	*1*	*1*	—	—
di cui in esercizi { *industriali*	*24*	*23*	*8.488*	*6.238*	*8.366*	*6.223*	*20*	*19*	*7.756*	*16*	*7.642*	*1.916*	*22.104*	*22.218*	*20*	*8.437*	*6.198*	*8.317*	*6.183*
Servizi generali (in 10 stabilimenti)	—	—	974	79	825	51	—	23	6.437	17	5.102	162	3.274	4.609	—	968	78	824	51
Totale	**240**	**236**	**9.687**	**6.511**	**9.193**	**6.276**	**21**	**42**	**14.193**	**33**	**12.744**	**2.079**	**25.379**	**26.828**	**21**	**9.406**	**6.277**	**9.141**	**6.234**
XIV - Industrie dell'abbigliamento, ecc.	1.077	1.075	1.326	788	149	92	10	—	—	—	—	18	14	14	10	38	23	23	15
di cui in esercizi { *artigiani*	*1.070*	*1.068*	*1.307*	*773*	*133*	*78*	*8*	—	—	—	—	*13*	*11*	*11*	*8*	*31*	*17*	*17*	*9*
di cui in esercizi { *industriali*	*7*	*7*	*19*	*15*	*16*	*14*	*2*	—	—	—	—	*5*	*3*	*3*	*2*	*7*	*6*	*6*	*6*
Servizi generali (in 1 stabilimento)	—	—	1	—	—	—	—	—	—	—	—	1	1	1	—	1	—	—	—
Totale	**1.077**	**1.075**	**1.327**	**788**	**149**	**92**	**10**	—	—	—	—	**19**	**15**	**15**	**10**	**39**	**23**	**23**	**15**
XV - Industrie fono-cinematografiche (2)	—	—	—	—	—	—	—	—	—	—	—	—	—	—	—	—	—	—	—
XVI - Industrie varie	13	13	41	22	20	17	3	—	—	—	—	6	14	14	3	28	19	20	17
di cui in esercizi { *artigiani*	*11*	*11*	*14*	*3*	—	—	*1*	—	—	—	—	*2*	*1*	*1*	*1*	*1*	—	—	—
di cui in esercizi { *industriali*	*2*	*2*	*27*	*19*	*20*	*17*	*2*	—	—	—	—	*4*	*13*	*13*	*2*	*27*	*19*	*20*	*17*
Servizi generali (in — stabilimenti)	—	—	—	—	—	—	—	—	—	—	—	—	—	—	—	—	—	—	—
Totale	**13**	**13**	**41**	**22**	**20**	**17**	**3**	—	—	—	—	**6**	**14**	**14**	**3**	**28**	**19**	**20**	**17**
XVII - Prod. e distr. forza motrice (2)	256	256	148	3	100	3	88	111	42.278	83	34.024	33	2.693	10.947	88	114	3	82	3
Servizi generali (in 1 stabilimento)	—	—	7	—	2	—	—	2	130	4	130	11	435	435	—	7	—	2	—
Totale	**256**	**256**	**155**	**3**	**102**	**3**	**88**	**113**	**42.408**	**87**	**34.154**	**44**	**3.128**	**11.382**	**88**	**121**	**3**	**84**	**3**
Complesso industrie	**8.410**	**8.111**	**32.359**	**9.295**	**25.533**	**7.781**	**1.647**	**649**	**64.985**	**130**	**52.592**	**7.521**	**96.192**	**108.585**	**1.623**	**25.357**	**7.872**	**23.075**	**7.567**
di cui in esercizi { *artigiani*	*4.837*	*4.820*	*5.542*	*1.281*	*1.249*	*169*	*404*	*50*	*348*	—	—	*480*	*1.194*	*1.542*	*400*	*868*	*92*	*398*	*45*
di cui in esercizi { *industriali*	*3.573*	*3.291*	*26.817*	*8.014*	*24.284*	*7 612*	*1.243*	*599*	*64.637*	*130*	*52.592*	*7.041*	*94.998*	*107.043*	*1.223*	*24.489*	*7.780*	*22.677*	*7.522*
Servizi generali (in 37 stabilimenti)	—	—	3.653	218	3.115	129	—	31	22.618	23	19.732	724	9.384	12.270	—	3.624	217	3.103	129
Totale	**8.410**	**8.111**	**36.012**	**9.513**	**28.648**	**7.910**	**1.647**	**680**	**87.603**	**153**	**72.324**	**8.245**	**105576**	**120.855**	**1 623**	**28.981**	**8.089**	**26.178**	**7.696**
B) SERVIZI																			
XVIII - Attività editoriali	11	11	2	—	—	—	—	—	—	—	—	—	—	—	—	—	—	—	—
XIX - Imprese dello spettacolo	48	47	97	34	16	—	22	—	—	—	—	30	45	45	21	36	9	12	—
XX - Servizi igienici e affini	5	5	52	34	43	32	3	—	—	—	—	7	18	18	3	49	33	41	31
XXI - Servizi di pulizia, disinf. e funebri	80	79	141	3	86	—	—	—	—	—	—	—	—	—	—	—	—	—	—
Totale	**144**	**142**	**292**	**71**	**145**	**32**	**25**	—	—	—	—	**37**	**63**	**63**	**24**	**85**	**42**	**53**	**31**
TOTALE PROVINCIA	**8.554**	**8.253**	**36.304**	**9.584**	**28.793**	**7.942**	**1.672**	**680**	**87.603**	**153**	**72.324**	**8.282**	**105639**	**120.918**	**1.647**	**29.066**	**8.131**	**26.231**	**7.727**

(1) Tutti gli esercizi sono stati considerati artigiani. — (2) Esistono solo esercizi industriali.

Esercizi, addetti, forza motrice, alla data di censimento

A) PROVINCE

Segue: TAV. II-A

PROVINCIA DI ASTI

CLASSI / SOTTOCLASSI	ESERCIZI CON E SENZA FORZA MOTRICE						ESERCIZI CON FORZA MOTRICE												
	CENS.	ATTIVI					CENSITI								ATTIVI				
			ADDETTI					MOTORI E GENERATORI								ADDETTI			
	N. Esercizi	N. Esercizi	In complesso		di cui operai		N. Esercizi	Motori primari		Generatori di energia elettr.		Motori elettrici		Potenza C V	N. Esercizi	In complesso		di cui operai	
			MF	F	MF	F		N.	C V	N.	C V	N.	C V			MF	F	MF	F
1	2	3	4	5	6	7	8	9	10	11	12	13	14	15	16	17	18	19	20
A) INDUSTRIE																			
I - Industrie della pesca (1)	36	36	9	—	—	—	—	—	—	—	—	—	—	—	—	—	—	—	—
II - Industrie estrattive	49	45	122	—	84	—	3	—	—	—	—	13	65	65	3	34	—	28	—
di cui in esercizi artigiani	7	7	—	—	—	—	—	—	—	—	—	—	—	—	—	—	—	—	—
di cui in esercizi industriali	42	38	122	—	84	—	3	—	—	—	—	13	65	65	3	34	—	28	—
Servizi generali (in — stabilimenti)	—	—	—	—	—	—	—	—	—	—	—	—	—	—	—	—	—	—	—
Totale	**49**	**45**	**122**	—	**84**	—	**3**	—	—	—	—	**13**	**65**	**65**	**3**	**34**	—	**28**	—
III - Industrie del legno e affini	812	810	2.135	255	1.094	221	318	—	—	—	—	522	1.902	1.902	317	1.427	228	973	212
di cui in esercizi artigiani	755	754	1.233	53	252	22	268	—	—	—	—	316	906	906	268	583	34	181	21
di cui in esercizi industriali	57	56	902	202	842	199	50	—	—	—	—	206	996	996	49	844	194	792	191
Servizi generali (in 4 stabilimenti)	—	—	9	1	5	1	—	—	—	—	—	—	—	—	—	—	—	—	—
Totale	**812**	**810**	**2.144**	**256**	**1.099**	**222**	**318**	—	—	—	—	**522**	**1.902**	**1.902**	**317**	**1.427**	**228**	**973**	**212**
IV - Industrie alimentari	2.415	2.413	5.099	1.107	3.234	890	683	78	1.396	2	15	1.163	4.002	5.383	681	2.809	901	1.850	790
di cui in esercizi artigiani	1.394	1.394	1.825	149	1.314	95	23	—	—	—	—	27	21	21	23	—	—	—	—
di cui in esercizi industriali	1.021	1.019	3.274	958	1.920	795	660	78	1.396	2	15	1.136	3.981	5.362	658	2.809	901	1.850	790
Servizi generali (in — stabilimenti)	—	—	—	—	—	—	—	—	—	—	—	—	—	—	—	—	—	—	—
Totale	**2.415**	**2.413**	**5.099**	**1.107**	**3.234**	**890**	**683**	**78**	**1.396**	**2**	**15**	**1.163**	**4.002**	**5.383**	**681**	**2.809**	**901**	**1.850**	**790**
V - Industrie metallurgiche (2)	4	4	170	11	167	11	4	—	—	—	—	46	919	919	4	170	11	167	11
Servizi generali (in 1 stabilimento)	—	—	141	2	128	2	—	—	—	—	—	22	119	119	—	141	2	128	2
Totale	**4**	**4**	**311**	**13**	**295**	**13**	**4**	—	—	—	—	**68**	**1.038**	**1.038**	**4**	**311**	**13**	**295**	**13**
VI - Industrie meccaniche	621	606	3.607	1.311	2.825	1 201	181	—	—	—	—	1.207	4 638	4.638	180	2.992	1.227	2.728	1 188
di cui in esercizi artigiani	610	595	980	134	254	35	170	—	—	—	—	218	256	256	169	365	50	157	22
di cui in esercizi industriali	11	11	2 627	1.177	2.571	1.166	11	—	—	—	—	989	4 382	4.382	11	2.627	1.177	2.571	1.166
Servizi generali (in 1 stabilimento)	—	—	165	9	138	—	—	—	—	—	—	63	365	365	—	165	9	138	—
Totale	**621**	**606**	**3.772**	**1.320**	**2 963**	**1 201**	**181**	—	—	—	—	**1 270**	**5 003**	**5 003**	**180**	**3 157**	**1 236**	**2 866**	**1.188**
VII - Lavoraz. minerali non metallici	131	123	1.511	230	1.354	220	51	—	—	—	—	209	1.494	1.494	48	1.274	194	1.213	193
di cui in esercizi artigiani	84	83	202	17	86	8	19	—	—	—	—	33	131	131	18	66	4	40	3
di cui in esercizi industriali	47	40	1.309	213	1.268	212	32	—	—	—	—	176	1.363	1.363	30	1.208	190	1.173	190
Servizi generali (in 2 stabilimenti)	—	—	1	—	—	—	—	—	—	—	—	1	14	14	—	—	—	—	—
Totale	**131**	**123**	**1.512**	**230**	**1.354**	**220**	**51**	—	—	—	—	**210**	**1.508**	**1.508**	**48**	**1.274**	**194**	**1.213**	**193**
VIII - Industrie edilizie	397	380	2.122	6	1.585	2	24	—	—	—	—	54	101	101	22	626	—	585	—
di cui in esercizi artigiani	259	259	573	5	207	2	—	—	—	—	—	—	—	—	—	—	—	—	—
di cui in esercizi industriali	138	121	1.549	1	1.378	—	24	—	—	—	—	54	101	101	22	626	—	585	—
Totale	**397**	**380**	**2.122**	**6**	**1.585**	**2**	**24**	—	—	—	—	**54**	**101**	**101**	**22**	**626**	—	**585**	—
IX - Industrie chimiche (2)	28	26	306	195	274	188	20	2	8	—	—	60	207	215	19	297	194	270	187
Servizi generali (in 2 stabilimenti)	—	—	43	2	38	1	—	—	—	—	—	29	54	54	—	40	2	36	1
Totale	**28**	**26**	**349**	**197**	**312**	**189**	**20**	**2**	**8**	—	—	**89**	**261**	**269**	**19**	**337**	**196**	**306**	**188**
X - Industrie della carta e affini	1	1	8	7	7	7	1	—	—	—	—	1	2	2	1	8	7	7	7
di cui in esercizi artigiani	—	—	—	—	—	—	—	—	—	—	—	—	—	—	—	—	—	—	—
di cui in esercizi industriali	1	1	8	7	7	7	1	—	—	—	—	1	2	2	1	8	7	7	7
Servizi generali (in — stabilimenti)	—	—	—	—	—	—	—	—	—	—	—	—	—	—	—	—	—	—	—
Totale	**1**	**1**	**8**	**7**	**7**	**7**	**1**	—	—	—	—	**1**	**2**	**2**	**1**	**8**	**7**	**7**	**7**
XI - Industrie poligrafiche e affini	55	55	162	19	81	3	25	—	—	—	—	50	64	64	25	121	7	80	2
di cui in esercizi artigiani	30	30	41	13	1	1	2	—	—	—	—	3	1	1	2	2	1	—	—
di cui in esercizi industriali	25	25	121	6	80	2	23	—	—	—	—	47	63	63	23	119	6	80	2
Servizi generali (in 2 stabilimenti)	—	—	4	—	—	—	—	—	—	—	—	—	—	—	—	—	—	—	—
Totale	**55**	**55**	**166**	**19**	**81**	**3**	**25**	—	—	—	—	**50**	**64**	**64**	**25**	**121**	**7**	**80**	**2**
XII - Industrie del cuoio, delle pelli, ecc.	608	607	777	68	100	14	16	—	—	—	—	19	18	18	16	82	13	54	11
di cui in esercizi artigiani	606	605	746	60	71	6	15	—	—	—	—	17	15	15	15	62	5	35	3
di cui in esercizi industriali	2	2	31	8	29	8	1	—	—	—	—	2	3	3	1	20	8	19	8
Servizi generali (in — stabilimenti)	—	—	—	—	—	—	—	—	—	—	—	—	—	—	—	—	—	—	—
Totale	**608**	**607**	**777**	**68**	**100**	**14**	**16**	—	—	—	—	**19**	**18**	**18**	**16**	**82**	**13**	**54**	**11**
XIII - Industrie tessili	397	394	902	777	424	379	21	2	12	—	—	58	168	180	18	434	385	418	378
di cui in esercizi artigiani	380	380	472	397	1	1	7	—	—	—	—	7	8	8	7	10	6	1	1
di cui in esercizi industriali	17	14	430	380	423	378	14	2	12	—	—	51	160	172	11	424	379	417	377
Servizi generali (in 4 stabilimenti)	—	—	8	1	1	—	—	4	75	—	—	1	20	95	—	6	1	1	—
Totale	**397**	**394**	**910**	**778**	**425**	**379**	**21**	**6**	**87**	—	—	**59**	**188**	**275**	**18**	**440**	**386**	**419**	**378**
XIV - Industrie dell'abbigliamento, ecc.	1.585	1.583	2.226	1.431	421	316	13	—	—	—	—	35	47	47	13	234	198	212	189
di cui in esercizi artigiani	1.578	1.576	2.018	1.237	219	123	9	—	—	—	—	11	13	13	9	43	13	25	5
di cui in esercizi industriali	7	7	208	194	202	193	4	—	—	—	—	24	34	34	4	191	185	187	184
Servizi generali (in — stabilimenti)	—	—	—	—	—	—	—	—	—	—	—	—	—	—	—	—	—	—	—
Totale	**1.585**	**1.583**	**2.226**	**1.431**	**421**	**316**	**13**	—	—	—	—	**35**	**47**	**47**	**13**	**234**	**198**	**212**	**189**
XV - Industrie fono-cinematografiche (2)	—	—	—	—	—	—	—	—	—	—	—	—	—	—	—	—	—	—	—
XVI - Industrie varie	4	3	11	2	5	2	4	—	—	—	—	8	13	13	3	11	2	5	2
di cui in esercizi artigiani	2	2	4	—	—	—	2	—	—	—	—	4	5	5	2	4	—	—	—
di cui in esercizi industriali	2	1	7	2	5	2	2	—	—	—	—	4	8	8	1	7	2	5	2
Servizi generali (in — stabilimenti)	—	—	—	—	—	—	—	—	—	—	—	—	—	—	—	—	—	—	—
Totale	**4**	**3**	**11**	**2**	**5**	**2**	**4**	—	—	—	—	**8**	**13**	**13**	**3**	**11**	**2**	**5**	**2**
XVII - Prod. e distr. forza motrice (2)	59	59	65	1	50	—	18	6	256	6	253	41	319	322	18	42	1	34	—
Servizi generali (in — stabilimenti)	—	—	—	—	—	—	—	—	—	—	—	—	—	—	—	—	—	—	—
Totale	**59**	**59**	**65**	**1**	**50**	—	**18**	**6**	**256**	**6**	**253**	**41**	**319**	**322**	**18**	**42**	**1**	**34**	—
Complesso industrie	**7.202**	**7.145**	**19.232**	**5.420**	**11.705**	**3.454**	**1.382**	**88**	**1 672**	**8**	**268**	**3 486**	**13.959**	**15.363**	**1.368**	**10.561**	**3.368**	**8.624**	**3.170**
di cui in esercizi artigiani	5.741	5.721	8.103	2.065	2.405	293	515	—	—	—	—	636	1.356	1.356	513	1.135	113	439	55
di cui in esercizi industriali	1.461	1.424	11.129	3.355	9.300	3.161	867	88	1 672	8	268	2.850	12 603	14.007	855	9.426	3.255	8.185	3.115
Servizi generali (in 16 stabilimenti)	—	—	371	15	310	4	—	4	75	—	—	116	572	647	—	352	14	303	3
Totale	**7.202**	**7.145**	**19.603**	**5.435**	**12.015**	**3.458**	**1.382**	**92**	**1.747**	**8**	**268**	**3.602**	**14 531**	**16.010**	**1.368**	**10 913**	**3.382**	**8.927**	**3.173**
B) SERVIZI																			
XVIII - Attività editoriali	91	91	1	—	—	—	—	—	—	—	—	—	—	—	—	—	—	—	—
XIX - Imprese dello spettacolo	83	83	207	72	17	3	41	—	—	—	—	50	122	122	41	113	35	12	1
XX - Servizi igienici e affini	6	6	28	3	20	—	1	2	10	—	—	—	—	10	1	19	—	19	—
XXI - Servizi di pulizia, disinf. e funebri	89	89	114	2	67	1	—	—	—	—	—	—	—	—	—	—	—	—	—
Totale	**269**	**269**	**350**	**77**	**104**	**4**	**42**	**2**	**10**	—	—	**50**	**122**	**132**	**42**	**132**	**35**	**31**	**1**
TOTALE PROVINCIA	**7.471**	**7.414**	**19.953**	**5.512**	**12.119**	**3.462**	**1.424**	**94**	**1.757**	**8**	**268**	**3.652**	**14.653**	**16.142**	**1.410**	**11.045**	**3.417**	**8.958**	**3.174**

(1) Tutti gli esercizi sono stati considerati artigiani. — (2) Esistono solo esercizi industriali.

Esercizi, addetti, forza motrice, alla data di censimento

A) PROVINCE

Segue: TAV. II-A

PROVINCIA DI CUNEO

CLASSI SOTTOCLASSI	ESERCIZI CON E SENZA FORZA MOTRICE						ESERCIZI CON FORZA MOTRICE												
	CENS.	ATTIVI					CENSITI								ATTIVI				
			ADDETTI					MOTORI E GENERATORI								ADDETTI			
			In complesso		di cui operai			Motori primari		Generatori di energia elettr.		Motori elettrici				In complesso		di cui operai	
	N. Esercizi	N. Esercizi	MF	F	MF	F	N. Esercizi	N.	C V	N.	C V	N.	C V	Potenza C V	N. Esercizi	MF	F	MF	F
1	2	3	4	5	6	7	8	9	10	11	12	13	14	15	16	17	18	19	20
A) INDUSTRIE																			
I - Industrie della pesca (1)	644	644	123	2	7	1	—	—	—	—	—	—	—	—	—	—	—	—	—
II - Industrie estrattive	211	184	1.042	5	839	3	34	14	183	1	4	71	837	1.016	32	703	3	676	3
di cui in esercizi { *artigiani*	*4*	*4*	—	—	—	—	—	—	—	—	—	—	—	—	—	—	—	—	—
di cui in esercizi { *industriali*	*207*	*180*	*1.042*	*5*	*839*	*3*	*34*	*14*	*183*	*1*	*4*	*71*	*837*	*1.016*	*32*	*703*	*3*	*676*	*3*
Servizi generali (in 2 stabilimenti)	—	—	1	—	—	—	—	1	1	—	—	—	—	1	—	—	—	—	—
Totale	**211**	**184**	**1.043**	**5**	**839**	**3**	**34**	**15**	**184**	**1**	**4**	**71**	**837**	**1.017**	**32**	**703**	**3**	**676**	**3**
II - Industrie del legno e affini	2.033	2.027	3.722	118	1.200	36	733	31	267	1	1	823	2.736	3.002	730	2.131	57	1.053	31
di cui in esercizi { *artigiani*	*1.937*	*1.934*	*2.970*	*92*	*539*	*13*	*658*	—	—	—	—	*727*	*2.134*	*2.134*	*656*	*1.404*	*33*	*399*	*8*
di cui in esercizi { *industriali*	*96*	*93*	*752*	*26*	*661*	*23*	*75*	*31*	*267*	*1*	*1*	*96*	*602*	*868*	*74*	*727*	*24*	*654*	*23*
Servizi generali (in 3 stabilimenti)	—	—	16	—	13	—	—	1	8	—	—	3	12	20	—	15	—	13	—
Totale	**2.033**	**2.027**	**3.738**	**118**	**1.213**	**36**	**733**	**32**	**275**	**1**	**1**	**826**	**2.748**	**3.022**	**730**	**2.146**	**57**	**1.066**	**31**
IV - Industrie alimentari	10.231	10.211	9.101	1.061	5.094	601	1.796	547	5.789	14	133	2.280	7.699	13.355	1.786	4.714	767	2.398	536
di cui in esercizi { *artigiani*	*7.740*	*7.732*	*3.372*	*101*	*2.626*	*64*	*101*	—	—	—	—	*107*	*72*	*72*	*99*	—	—	—	—
di cui in esercizi { *industriali*	*2.491*	*2.479*	*5.729*	*960*	*2.468*	*537*	*1.695*	*547*	*5.789*	*14*	*133*	*2.173*	*7.627*	*13.283*	*1.687*	*4.714*	*767*	*2.398*	*536*
Servizi generali (in — stabilimenti)	—	—	—	—	—	—	—	—	—	—	—	—	—	—	—	—	—	—	—
Totale	**10.231**	**10.211**	**9.101**	**1.061**	**5.094**	**601**	**1.796**	**547**	**5.789**	**14**	**133**	**2.280**	**7.699**	**13.355**	**1.786**	**4.714**	**767**	**2.398**	**536**
V - Industrie metallurgiche (2)	1	1	172	7	166	6	1	—	—	—	—	45	282	282	1	172	7	166	6
Servizi generali (in — stabilimenti)	—	—	—	—	—	—	—	—	—	—	—	—	—	—	—	—	—	—	—
Totale	**1**	**1**	**172**	**7**	**166**	**6**	**1**	—	—	—	—	**45**	**282**	**282**	**1**	**172**	**7**	**166**	**6**
VI - Industrie meccaniche	1.555	1.526	5.348	513	3.285	233	477	113	3.506	11	2.934	1.299	5.526	6.098	469	3.833	306	3.091	207
di cui in esercizi { *artigiani*	*1.534*	*1.505*	*2.541*	*348*	*594*	*81*	*456*	*95*	*378*	—	—	*506*	*640*	*1.018*	*448*	*1.026*	*141*	*400*	*55*
di cui in esercizi { *industriali*	*21*	*21*	*2.807*	*165*	*2.691*	*152*	*21*	*18*	*3.128*	*11*	*2.934*	*793*	*4.886*	*5.080*	*21*	*2.807*	*165*	*2.691*	*152*
Servizi generali (in 2 stabilimenti)	—	—	180	4	156	2	—	6	2.800	6	2.800	50	853	853	—	180	4	156	2
Totale	**1.555**	**1.526**	**5.528**	**517**	**3.441**	**235**	**477**	**119**	**6.306**	**17**	**5.734**	**1.349**	**6.379**	**6.951**	**469**	**4.013**	**310**	**3.247**	**209**
VII - Lavoraz. minerali non metallici	272	264	2.841	569	2.525	541	103	29	640	7	145	292	2.250	2.745	99	2.251	510	2.121	494
di cui in esercizi { *artigiani*	*146*	*146*	*328*	*51*	*124*	*35*	*23*	—	—	—	—	*29*	*83*	*83*	*23*	*75*	*6*	*38*	*2*
di cui in esercizi { *industriali*	*126*	*118*	*2.513*	*518*	*2.401*	*506*	*80*	*29*	*640*	*7*	*145*	*263*	*2.167*	*2.662*	*76*	*2.176*	*504*	*2.083*	*492*
Servizi generali (in 8 stabilimenti)	—	—	18	2	10	—	—	1	5	—	—	8	49	54	—	3	1	—	—
Totale	**272**	**264**	**2.859**	**571**	**2.535**	**541**	**103**	**30**	**645**	**7**	**145**	**300**	**2.299**	**2.799**	**99**	**2.254**	**511**	**2.121**	**494**
VIII - Industrie edilizie	967	947	4.483	17	3.173	5	40	13	164	—	—	88	270	434	39	1.117	1	1.063	—
di cui in esercizi { *artigiani*	*786*	*786*	*1.630*	*15*	*548*	*5*	*5*	—	—	—	—	*5*	*7*	*7*	*5*	*28*	—	*21*	—
di cui in esercizi { *industriali*	*181*	*161*	*2.853*	*2*	*2.625*	—	*35*	*13*	*164*	—	—	*83*	*263*	*427*	*34*	*1.089*	*1*	*1.042*	—
Totale	**967**	**947**	**4.483**	**17**	**3.173**	**5**	**40**	**13**	**164**	—	—	**88**	**270**	**434**	**39**	**1.117**	**1**	**1.063**	—
IX - Industrie chimiche (2)	88	71	779	33	667	20	62	29	1.014	15	401	320	4.413	5.026	54	745	23	657	13
Servizi generali (in 3 stabilimenti)	—	—	107	5	85	3	—	5	860	3	147	24	156	869	—	107	5	85	3
Totale	**88**	**71**	**886**	**38**	**752**	**23**	**62**	**34**	**1.874**	**18**	**548**	**344**	**4.569**	**5.895**	**54**	**852**	**28**	**742**	**16**
X - Industrie della carta e affini	13	13	1.968	484	1.904	470	9	23	10.685	11	9.025	628	19.591	21.251	9	1.810	390	1.751	379
di cui in esercizi { *artigiani*	—	—	—	—	—	—	—	—	—	—	—	—	—	—	—	—	—	—	—
di cui in esercizi { *industriali*	*13*	*13*	*1.968*	*484*	*1.904*	*470*	*9*	*23*	*10.685*	*11*	*9.025*	*628*	*19.591*	*21.251*	*9*	*1.810*	*390*	*1.751*	*379*
Servizi generali (in 2 stabilimenti)	—	—	37	3	23	—	—	3	634	3	633	54	715	716	—	37	3	23	—
Totale	**13**	**13**	**2.005**	**487**	**1.927**	**470**	**9**	**26**	**11.319**	**14**	**9.658**	**682**	**20.306**	**21.967**	**9**	**1.847**	**393**	**1.774**	**379**
XI - Industrie poligrafiche e affini	129	129	862	226	685	186	46	—	—	—	—	143	291	291	46	743	191	670	179
di cui in esercizi { *artigiani*	*84*	*84*	*125*	*36*	*17*	*7*	*2*	—	—	—	—	*2*	*1*	*1*	*2*	*7*	*1*	*2*	—
di cui in esercizi { *industriali*	*45*	*45*	*737*	*190*	*668*	*179*	*44*	—	—	—	—	*141*	*290*	*290*	*44*	*736*	*190*	*668*	*179*
Servizi generali (in 3 stabilimenti)	—	—	64	11	48	8	—	—	—	—	—	13	28	28	—	59	9	48	8
Totale	**129**	**129**	**926**	**237**	**733**	**194**	**46**	—	—	—	—	**156**	**319**	**319**	**46**	**802**	**200**	**718**	**187**
XII - Industrie del cuoio, delle pelli, ecc.	1.559	1.557	2.737	414	972	271	61	6	106	—	—	259	1.286	1.392	61	953	269	836	259
di cui in esercizi { *artigiani*	*1.531*	*1.529*	*1.884*	*153*	*177*	*15*	*33*	—	—	—	—	*37*	*22*	*22*	*33*	*100*	*8*	*41*	*3*
di cui in esercizi { *industriali*	*28*	*28*	*853*	*261*	*795*	*256*	*28*	*6*	*106*	—	—	*222*	*1.264*	*1.370*	*28*	*853*	*261*	*795*	*256*
Servizi generali (in 1 stabilimento)	—	—	5	—	1	—	—	—	—	—	—	—	—	—	—	—	—	—	—
Totale	**1.559**	**1.557**	**2.742**	**414**	**973**	**271**	**61**	**6**	**106**	—	—	**259**	**1.286**	**1.392**	**61**	**953**	**269**	**836**	**259**
XIII - Industrie tessili	665	648	4.428	3.645	3.679	3.052	85	31	1.770	5	278	755	2.711	4.203	70	3.569	2.960	3.491	2.938
di cui in esercizi { *artigiani*	*572*	*571*	*683*	*579*	*11*	*8*	*8*	—	—	—	—	*8*	*9*	*9*	*8*	*12*	*8*	*1*	—
di cui in esercizi { *industriali*	*93*	*77*	*3.745*	*3.066*	*3.668*	*3.044*	*77*	*31*	*1.770*	*5*	*278*	*747*	*2.702*	*4.194*	*62*	*3.557*	*2.952*	*3.490*	*2.938*
Servizi generali (in 22 stabilimenti)	—	—	132	6	79	3	—	13	1.691	5	1.252	9	39	478	—	108	4	73	3
Totale	**665**	**648**	**4.560**	**3.651**	**3.758**	**3.055**	**85**	**44**	**3.461**	**10**	**1.530**	**764**	**2.750**	**4.681**	**70**	**3.677**	**2.964**	**3.564**	**2.941**
XIV - Industrie dell'abbigliamento, ecc.	2.771	2.769	4.237	2.665	938	649	21	—	—	—	—	70	101	101	20	478	366	444	351
di cui in esercizi { *artigiani*	*2.759*	*2.757*	*3.868*	*2.391*	*585*	*377*	*11*	—	—	—	—	*23*	*30*	*30*	*10*	*115*	*92*	*96*	*79*
di cui in esercizi { *industriali*	*12*	*12*	*369*	*274*	*353*	*272*	*10*	—	—	—	—	*47*	*71*	*71*	*10*	*363*	*274*	*348*	*272*
Servizi generali (in — stabilimenti)	—	—	—	—	—	—	—	—	—	—	—	—	—	—	—	—	—	—	—
Totale	**2.771**	**2.769**	**4.237**	**2.665**	**938**	**649**	**21**	—	—	—	—	**70**	**101**	**101**	**20**	**478**	**366**	**444**	**351**
XV - Industrie fono-cinematografiche (2)	—	—	—	—	—	—	—	—	—	—	—	—	—	—	—	—	—	—	—
XVI - Industrie varie	11	10	27	2	16	1	6	—	—	—	—	9	6	6	6	22	2	15	1
di cui in esercizi { *artigiani*	*7*	*7*	*12*	*1*	*5*	—	*5*	—	—	—	—	*8*	*5*	*5*	*5*	*10*	*1*	*5*	—
di cui in esercizi { *industriali*	*4*	*3*	*15*	*1*	*11*	*1*	*1*	—	—	—	—	*1*	*1*	*1*	*1*	*12*	*1*	*10*	*1*
Servizi generali (in 1 stabilimento)	—	—	3	2	3	2	—	2	100	1	100	3	12	12	—	3	2	3	2
Totale	**11**	**10**	**30**	**4**	**19**	**3**	**6**	**2**	**100**	**1**	**100**	**12**	**18**	**18**	**6**	**25**	**4**	**18**	**3**
XVII - Prod. e distr. forza motrice (2)	176	175	177	1	140	—	109	126	50.193	105	48.103	52	977	3.067	108	134	1	110	—
Servizi generali (in 1 stabilimento)	—	—	1	—	—	—	—	—	—	—	—	—	—	—	—	—	—	—	—
Totale	**176**	**175**	**178**	**1**	**140**	—	**109**	**126**	**50.193**	**105**	**48.103**	**52**	**977**	**3.067**	**108**	**134**	**1**	**110**	—
Complesso industrie	**21.326**	**21.176**	**42.047**	**9.762**	**25.290**	**6.075**	**3.583**	**962**	**74.317**	**170**	**61.024**	**7.134**	**48.976**	**62.269**	**3.530**	**23.375**	**5.853**	**18.542**	**5.397**
di cui in esercizi { *artigiani*	*17.744*	*17.699*	*17.536*	*3.769*	*5.233*	*606*	*1.302*	*95*	*378*	—	—	*1.452*	*3.003*	*3.381*	*1.289*	*2.777*	*290*	*1.003*	*147*
di cui in esercizi { *industriali*	*3.582*	*3.477*	*24.511*	*5.993*	*20.057*	*5.469*	*2.281*	*867*	*73.939*	*170*	*61.024*	*5.682*	*45.973*	*58.888*	*2.241*	*20.598*	*5.563*	*17.539*	*5.250*
Servizi generali (in 48 stabilimenti)	—	—	564	33	418	18	—	32	6.099	18	4.932	164	1.864	3.031	—	512	28	401	18
Totale	**21.326**	**21.176**	**42.611**	**9.795**	**25.708**	**6.093**	**3.583**	**994**	**80.416**	**188**	**65.956**	**7.298**	**50.840**	**65.300**	**3.530**	**23.887**	**5.881**	**18.943**	**5.415**
B) SERVIZI																			
XVIII - Attività editoriali	21	21	37	8	—	—	—	—	—	—	—	—	—	—	—	—	—	—	—
XIX - Imprese dello spettacolo	96	96	147	37	34	2	60	—	—	—	—	107	180	180	60	88	20	32	2
XX - Servizi igienici e affini	3	3	47	20	33	15	2	—	—	—	—	5	5	5	2	42	18	29	13
XXI - Servizi di pulizia, disinf. e funebri	139	139	239	5	130	1	1	—	—	—	—	1	..	..	1	3	—	2	—
Totale	**259**	**259**	**470**	**70**	**197**	**18**	**63**	—	—	—	—	**113**	**185**	**185**	**63**	**133**	**38**	**63**	**15**
TOTALE PROVINCIA	**21.585**	**21.435**	**43.081**	**9.865**	**25.905**	**6.111**	**3.646**	**994**	**80.416**	**188**	**65.956**	**7.411**	**51.025**	**65.485**	**3.593**	**24.020**	**5.919**	**19.006**	**5.430**

(1) Tutti gli esercizi sono stati considerati artigiani. — (2) Esistono solo esercizi industriali.

Esercizi, addetti, forza motrice, alla data di censimento

A) PROVINCE

Segue : TAV. II-A

PROVINCIA DI NOVARA

CLASSI SOTTOCLASSI	ESERCIZI CON E SENZA FORZA MOTRICE — CENS. N. Esercizi	ATTIVI N. Esercizi	ATTIVI ADDETTI In complesso MF	ATTIVI ADDETTI In complesso F	ATTIVI ADDETTI di cui operai MF	ATTIVI ADDETTI di cui operai F	ESERCIZI CON FORZA MOTRICE — CENSITI N. Esercizi	Motori e generatori: Motori primari N.	Motori primari CV	Generatori di energia elettr. N.	Generatori di energia elettr. CV	Motori elettrici N.	Motori elettrici CV	Potenza CV	ATTIVI N. Esercizi	ATTIVI ADDETTI In complesso MF	ATTIVI ADDETTI In complesso F	ATTIVI ADDETTI di cui operai MF	ATTIVI ADDETTI di cui operai F
1	2	3	4	5	6	7	8	9	10	11	12	13	14	15	16	17	18	19	20
A) INDUSTRIE																			
I - Industrie della pesca (1)	380	380	144	—	12	—	—	—	—	—	—	—	—	—	—	—	—	—	—
II - Industrie estrattive	169	152	2.356	5	2.164	4	34	13	995	6	550	182	2.787	3.232	32	1.563	1	1.492	1
di cui in esercizi artigiani	*4*	*4*	—	—	—	—	—	—	—	—	—	—	—	—	—	—	—	—	—
di cui in esercizi industriali	*165*	*148*	*2.356*	*5*	*2.164*	*4*	*34*	*13*	*995*	*6*	*550*	*182*	*2.787*	*3.232*	*32*	*1.563*	*1*	*1.492*	*1*
Servizi generali (in 2 stabilimenti)	—	—	105	10	98	9	—	1	240	1	239	2	14	15	—	16	1	10	—
Totale	**169**	**152**	**2.461**	**15**	**2.262**	**13**	**34**	**14**	**1.235**	**7**	**789**	**184**	**2.801**	**3.247**	**32**	**1.579**	**2**	**1.502**	**1**
III - Industrie del legno e affini	1.050	1.047	3.231	340	1.856	235	420	34	456	3	14	795	2.731	3.173	420	2.264	273	1.648	213
di cui in esercizi artigiani	*930*	*927*	*1.727*	*154*	*492*	*56*	*312*	—	—	—	—	*449*	*1.177*	*1.177*	*312*	*845*	*96*	*361*	*43*
di cui in esercizi industriali	*120*	*120*	*1.504*	*186*	*1.364*	*179*	*108*	*34*	*456*	*3*	*14*	*346*	*1.554*	*1.996*	*108*	*1.419*	*177*	*1.287*	*170*
Servizi generali (in 1 stabilimento)	—	—	2	—	—	—	—	—	—	—	—	1	5	5	—	2	—	—	—
Totale	**1.050**	**1.047**	**3.233**	**340**	**1.856**	**235**	**420**	**34**	**456**	**3**	**14**	**796**	**2.736**	**3.178**	**420**	**2.266**	**273**	**1.648**	**213**
IV - Industrie alimentari	3.247	3.230	5.337	930	2.770	479	1.246	306	3.008	7	184	1.576	6.150	8.974	1.236	3.493	585	1.965	360
di cui in esercizi artigiani	*1.378*	*1.375*	*984*	*178*	*631*	*112*	*97*	—	—	—	—	*107*	*64*	*64*	*97*	—	—	—	—
di cui in esercizi industriali	*1.869*	*1.855*	*4.353*	*752*	*2.139*	*367*	*1.149*	*306*	*3.008*	*7*	*184*	*1.469*	*6.086*	*8.910*	*1.139*	*3.493*	*585*	*1.965*	*360*
Servizi generali (in — stabilimenti)	—	—	—	—	—	—	—	—	—	—	—	—	—	—	—	—	—	—	—
Totale	**3.247**	**3.230**	**5.337**	**930**	**2.770**	**479**	**1.246**	**306**	**3.008**	**7**	**184**	**1.576**	**6.150**	**8.974**	**1.236**	**3.493**	**585**	**1.965**	**360**
V - Industrie metallurgiche (2)	24	21	2.768	108	2.660	87	21	5	614	3	392	625	13.446	13.668	19	2.746	108	2.638	87
Servizi generali (in 4 stabilimenti)	—	—	446	19	348	11	—	5	2.350	1	2.270	23	200	280	—	428	19	348	11
Totale	**24**	**21**	**3.214**	**127**	**3.008**	**98**	**21**	**10**	**2.964**	**4**	**2.662**	**648**	**13.646**	**13.948**	**19**	**3.174**	**127**	**2.986**	**98**
VI - Industrie meccaniche	1.174	1.142	12.648	2.630	11.105	2.413	472	60	1.756	20	1.061	4.116	14.701	15.396	466	11.646	2.496	10.879	2.385
di cui in esercizi artigiani	*1.061*	*1.029*	*1.999*	*274*	*817*	*112*	*360*	*26*	*156*	—	—	*588*	*711*	*867*	*354*	*1.021*	*140*	*615*	*84*
di cui in esercizi industriali	*113*	*113*	*10.649*	*2.356*	*10.288*	*2.301*	*112*	*34*	*1.600*	*20*	*1.061*	*3.528*	*13.990*	*14.529*	*112*	*10.625*	*2.356*	*10.264*	*2.301*
Servizi generali (in 2 stabilimenti)	—	—	11	1	—	—	—	4	500	2	435	50	470	535	—	9	1	—	—
Totale	**1.174**	**1.142**	**12.659**	**2.631**	**11.105**	**2.413**	**472**	**64**	**2.256**	**22**	**1.496**	**4.166**	**15.171**	**15.931**	**466**	**11.655**	**2.497**	**10.879**	**2.385**
VII - Lavoraz. minerali non metallici	240	232	2.906	893	2.639	867	108	11	135	1	18	410	2.512	2.629	105	2.358	842	2.243	832
di cui in esercizi artigiani	*125*	*124*	*308*	*55*	*134*	*37*	*22*	—	—	—	—	*32*	*82*	*82*	*22*	*73*	*5*	*33*	*3*
di cui in esercizi industriali	*115*	*108*	*2.598*	*838*	*2.505*	*830*	*86*	*11*	*135*	*1*	*18*	*378*	*2.430*	*2.547*	*83*	*2.285*	*837*	*2.210*	*829*
Servizi generali (in 2 stabilimenti)	—	—	13	—	8	—	—	1	90	—	—	4	12	102	—	13	—	8	—
Totale	**240**	**232**	**2.919**	**893**	**2.647**	**867**	**108**	**12**	**225**	**1**	**18**	**414**	**2.524**	**2.731**	**105**	**2.371**	**842**	**2.251**	**832**
VIII - Industrie edilizie	621	605	9.351	37	8.334	30	54	23	205	—	—	678	10.931	11.136	51	6.362	28	6.101	27
di cui in esercizi artigiani	*393*	*391*	*885*	*8*	*377*	*3*	*4*	—	—	—	—	*5*	*20*	*20*	*4*	*15*	—	*11*	—
di cui in esercizi industriali	*228*	*214*	*8.466*	*29*	*7.957*	*27*	*50*	*23*	*205*	—	—	*673*	*10.911*	*11.116*	*47*	*6.347*	*28*	*6.090*	*27*
Totale	**621**	**605**	**9.351**	**37**	**8.334**	**30**	**54**	**23**	**205**	—	—	**678**	**10.931**	**11.136**	**51**	**6.362**	**28**	**6.101**	**27**
IX - Industrie chimiche (2)	77	72	1.755	65	1.633	53	56	24	187	4	83	1.168	20.336	20.440	54	1.717	58	1.615	51
Servizi generali (in 10 stabilimenti)	—	—	909	36	709	10	—	5	52	1	3	355	3.136	3.185	—	903	33	709	10
Totale	**77**	**72**	**2.664**	**101**	**2.342**	**63**	**56**	**29**	**239**	**5**	**86**	**1.523**	**23.472**	**23.625**	**54**	**2.620**	**91**	**2.324**	**61**
X - Industrie della carta e affini	31	30	1.350	518	1.294	505	24	21	1.309	4	472	391	6.825	7.662	23	1.321	500	1.275	490
di cui in esercizi artigiani	—	—	—	—	—	—	—	—	—	—	—	—	—	—	—	—	—	—	—
di cui in esercizi industriali	*31*	*30*	*1.350*	*518*	*1.294*	*505*	*24*	*21*	*1.309*	*4*	*472*	*391*	*6.825*	*7.662*	*23*	*1.321*	*500*	*1.275*	*490*
Servizi generali (in 3 stabilimenti)	—	—	259	14	220	4	—	12	3.216	11	2.766	85	676	1.126	—	259	14	220	4
Totale	**31**	**30**	**1.609**	**532**	**1.514**	**509**	**24**	**33**	**4.525**	**15**	**3.238**	**476**	**7.501**	**8.788**	**23**	**1.580**	**514**	**1.495**	**494**
XI - Industrie poligrafiche e affini	119	119	886	305	702	265	50	1	3	—	—	305	481	484	50	794	281	692	260
di cui in esercizi artigiani	*70*	*70*	*102*	*27*	*15*	*6*	*5*	—	—	—	—	*6*	*3*	*3*	*5*	*13*	*3*	*5*	*1*
di cui in esercizi industriali	*49*	*49*	*784*	*278*	*687*	*259*	*45*	*1*	*3*	—	—	*299*	*478*	*481*	*45*	*781*	*278*	*687*	*259*
Servizi generali (in — stabilimenti)	—	—	—	—	—	—	—	—	—	—	—	—	—	—	—	—	—	—	—
Totale	**119**	**119**	**886**	**305**	**702**	**265**	**50**	**1**	**3**	—	—	**305**	**481**	**484**	**50**	**794**	**281**	**692**	**260**
XII - Industrie del cuoio, delle pelli, ecc.	1.158	1.157	2.041	293	783	191	48	5	160	1	71	232	1.470	1.559	48	723	173	659	167
di cui in esercizi artigiani	*1.128*	*1.127*	*1.318*	*106*	*98*	*8*	*27*	—	—	—	—	*31*	*18*	*18*	*27*	*49*	*5*	*15*	*1*
di cui in esercizi industriali	*30*	*30*	*723*	*187*	*685*	*183*	*21*	*5*	*160*	*1*	*71*	*201*	*1.452*	*1.541*	*21*	*674*	*168*	*644*	*166*
Servizi generali (in 3 stabilimenti)	—	—	7	1	4	1	—	1	13	1	12	—	—	1	—	1	—	—	—
Totale	**1.158**	**1.157**	**2.048**	**294**	**787**	**192**	**48**	**6**	**173**	**2**	**83**	**232**	**1.470**	**1.560**	**48**	**724**	**173**	**659**	**167**
XIII - Industrie tessili	527	522	26.347	20.085	25.397	19.613	212	57	11.372	28	7.642	3.763	37.588	41.318	210	25.720	19.542	25.096	19.345
di cui in esercizi artigiani	*312*	*310*	*340*	*291*	*3*	*1*	*11*	—	—	—	—	*14*	*13*	*13*	*11*	*30*	*22*	*8*	*6*
di cui in esercizi industriali	*215*	*212*	*26.007*	*19.794*	*25.394*	*19.612*	*201*	*57*	*11.372*	*28*	*7.642*	*3.749*	*37.575*	*41.305*	*199*	*25.690*	*19.520*	*25.088*	*19.339*
Servizi generali (in 25 stabilimenti)	—	—	1.374	214	1.144	163	—	37	12.842	33	11.045	315	2.959	4.756	—	1.335	207	1.124	157
Totale	**527**	**522**	**27.721**	**20.299**	**26.541**	**19.776**	**212**	**94**	**24.214**	**61**	**18.687**	**4.078**	**40.547**	**46.074**	**210**	**27.055**	**19.749**	**26.220**	**19.502**
XIV - Industrie dell'abbigliamento, ecc.	2.325	2.320	4.392	2.884	1.844	1.337	62	3	82	2	68	236	618	632	62	1.540	1.110	1.438	1.062
di cui in esercizi artigiani	*2.290*	*2.286*	*3.206*	*1.997*	*699*	*461*	*38*	—	—	—	—	*83*	*75*	*75*	*38*	*480*	*321*	*406*	*282*
di cui in esercizi industriali	*35*	*34*	*1.186*	*887*	*1.145*	*876*	*24*	*3*	*82*	*2*	*68*	*153*	*543*	*557*	*24*	*1.060*	*789*	*1.032*	*780*
Servizi generali (in 4 stabilimenti)	—	—	15	4	2	2	—	—	—	—	—	7	6	6	—	7	1	—	—
Totale	**2.325**	**2.320**	**4.407**	**2.888**	**1.846**	**1.339**	**62**	**3**	**82**	**2**	**68**	**243**	**624**	**638**	**62**	**1.547**	**1.111**	**1.438**	**1.062**
XV - Industrie fono-cinematografiche (2)	—	—	—	—	—	—	—	—	—	—	—	—	—	—	—	—	—	—	—
XVI - Industrie varie	38	38	330	139	276	132	25	5	77	2	33	72	122	166	25	308	135	268	130
di cui in esercizi artigiani	*15*	*15*	*30*	*5*	*11*	*3*	*12*	—	—	—	—	*22*	*23*	*23*	*12*	*27*	*5*	*11*	*3*
di cui in esercizi industriali	*23*	*23*	*300*	*134*	*265*	*129*	*13*	*5*	*77*	*2*	*33*	*50*	*99*	*143*	*13*	*281*	*130*	*257*	*127*
Servizi generali (in 1 stabilimento)	—	—	14	4	7	3	—	—	—	—	—	1	2	2	—	14	4	7	3
Totale	**38**	**38**	**344**	**143**	**283**	**135**	**25**	**5**	**77**	**2**	**33**	**73**	**124**	**168**	**25**	**322**	**139**	**275**	**133**
XVII - Prod. e distr. forza motrice (2)	184	184	894	5	778	—	77	156	114455	119	107446	57	449	7.458	77	834	2	744	—
Servizi generali (in — stabilimenti)	—	—	—	—	—	—	—	—	—	—	—	—	—	—	—	—	—	—	—
Totale	**184**	**184**	**894**	**5**	**778**	—	**77**	**156**	**114455**	**119**	**107446**	**57**	**449**	**7.458**	**77**	**834**	**2**	**744**	—
Complesso industrie	**11.364**	**11.251**	**76.736**	**29.237**	**64.247**	**26.211**	**2.909**	**724**	**134814**	**200**	**118034**	**14.606**	**121147**	**137.927**	**2.878**	**63.389**	**26.134**	**58.753**	**25.410**
di cui in esercizi artigiani	*8.086*	*8.038*	*11.043*	*3.095*	*3.289*	*799*	*888*	*26*	*156*	—	—	*1.337*	*2.186*	*2.342*	*882*	*2.553*	*597*	*1.465*	*423*
di cui in esercizi industriali	*3.278*	*3.213*	*65.693*	*26.142*	*60.958*	*25.412*	*2.021*	*698*	*134658*	*200*	*118034*	*13.269*	*118961*	*135.585*	*1.996*	*60.836*	*25.537*	*57.288*	*24.987*
Servizi generali (in 57 stabilimenti)	—	—	3.155	303	2.540	203	—	66	19.303	50	16.770	843	7.480	10.013	—	2.987	280	2.426	185
Totale	**11.364**	**11.251**	**79.891**	**29.540**	**66.787**	**26.414**	**2.909**	**790**	**154117**	**250**	**134804**	**15.449**	**128627**	**147.940**	**2.878**	**66.376**	**26.414**	**61.179**	**25.595**
B) SERVIZI																			
XVIII - Attività editoriali	22	22	43	19	—	—	—	—	—	—	—	—	—	—	—	—	—	—	—
XIX - Imprese dello spettacolo	112	111	203	60	31	—	58	—	—	—	—	108	147	147	58	108	23	31	—
XX - Servizi igienici e affini	4	4	56	30	54	30	3	—	—	—	—	20	36	36	3	55	30	54	30
XXI - Servizi di pulizia, disinf. e funebri	77	77	229	6	181	2	4	—	—	—	—	10	48	48	4	64	—	63	—
Totale	**215**	**214**	**531**	**115**	**266**	**32**	**65**	—	—	—	—	**138**	**231**	**231**	**65**	**227**	**53**	**148**	**30**
TOTALE PROVINCIA	**11.579**	**11.465**	**80.422**	**29.655**	**67.053**	**26.446**	**2.974**	**790**	**154117**	**250**	**134804**	**15.587**	**128858**	**148.171**	**2.943**	**66.603**	**26.467**	**61.327**	**25.625**

(1) Tutti gli esercizi sono stati considerati artigiani. — (2) Esistono solo esercizi industriali.

Esercizi, addetti, forza motrice, alla data di censimento

A) PROVINCE

Segue: TAV. II-A

PROVINCIA DI TORINO

CLASSI / SOTTOCLASSI	ESERCIZI CON E SENZA FORZA MOTRICE						ESERCIZI CON FORZA MOTRICE												
	CENS.	ATTIVI					CENSITI								ATTIVI				
			ADDETTI					MOTORI E GENERATORI								ADDETTI			
	N. Esercizi	N. Esercizi	In complesso		di cui operai		N. Esercizi	Motori primari		Generatori di energia elettr.		Motori elettrici		Potenza CV	N. Esercizi	In complesso		di cui operai	
			MF	F	MF	F		N.	CV	N.	CV	N.	CV			MF	F	MF	F
1	2	3	4	5	6	7	8	9	10	11	12	13	14	15	16	17	18	19	20
A) INDUSTRIE																			
I - Industrie della pesca (1)	1.394	1.394	140	4	4	—	—	—	—	—	—	—	—	—	—	—	—	—	—
II - Industrie estrattive	212	178	2.044	21	1.899	18	61	30	419	—	—	317	5.090	5.509	59	1.569	14	1.504	12
di cui in esercizi — *artigiani*	*1*	*1*	—	—	—	—	—	—	—	—	—	—	—	—	—	—	—	—	—
di cui in esercizi — *industriali*	*211*	*177*	*2.044*	*21*	*1.899*	*18*	*61*	*30*	*419*	—	—	*317*	*5.090*	*5.509*	*59*	*1.569*	*14*	*1.504*	*12*
Servizi generali (in 1 stabilimento)	—	—	1	—	1	—	—	1	25	1	24	—	—	1	—	1	—	1	—
Totale	**212**	**178**	**2.045**	**21**	**1.900**	**18**	**61**	**31**	**444**	**1**	**24**	**317**	**5.090**	**5.510**	**59**	**1.570**	**14**	**1.505**	**12**
III - Industrie del legno e affini	2.962	2.945	10.217	1.096	6.567	822	1.118	38	430	1	4	2.496	9.905	10.331	1.116	7.355	832	5.891	747
di cui in esercizi — *artigiani*	*2.544*	*2.531*	*4.749*	*284*	*1.583*	*89*	*838*	—	—	—	—	*1.167*	*3.600*	*3.600*	*837*	*2.344*	*145*	*1.163*	*74*
di cui in esercizi — *industriali*	*418*	*414*	*5.468*	*812*	*4.984*	*733*	*280*	*38*	*430*	*1*	*4*	*1.329*	*6.305*	*6.731*	*279*	*5.011*	*687*	*4.728*	*673*
Servizi generali (in 21 stabilimenti)	—	—	42	3	18	—	—	5	95	2	35	16	105	165	—	26	2	13	—
Totale	**2.962**	**2.945**	**10.259**	**1.099**	**6.585**	**822**	**1.118**	**43**	**525**	**3**	**39**	**2.512**	**10.010**	**10.496**	**1.116**	**7.381**	**834**	**5.904**	**747**
IV - Industrie alimentari	7.924	7.873	16.304	5.878	10.725	4.783	2.857	409	5.868	18	767	5.269	19.417	24.518	2.836	11.880	5.117	8.317	4.501
di cui in esercizi — *artigiani*	*3.710*	*3.696*	*3.144*	*342*	*2.211*	*216*	*469*	—	—	—	—	*601*	*402*	*402*	*468*	—	—	—	—
di cui in esercizi — *industriali*	*4.214*	*4.177*	*13.160*	*5.536*	*8.514*	*4.567*	*2.388*	*409*	*5.868*	*18*	*767*	*4.668*	*19.015*	*24.116*	*2.368*	*11.880*	*5.117*	*8.317*	*4.501*
Servizi generali (in 4 stabilimenti)	—	—	66	11	15	2	—	—	—	—	—	26	193	193	—	64	10	15	2
Totale	**7.924**	**7.873**	**16.370**	**5.889**	**10.740**	**4.785**	**2.857**	**409**	**5.868**	**18**	**767**	**5.295**	**19.610**	**24.711**	**2.836**	**11.944**	**5.127**	**8.332**	**4.503**
V - Industrie metallurgiche (2)	83	78	7.319	275	6.996	258	76	13	844	6	446	3.012	63.748	64.146	72	7.308	275	6.985	258
Servizi generali (in 24 stabilimenti)	—	—	2.920	105	2.322	11	—	3	1.204	3	1.091	622	11.742	11.855	—	2.909	104	2.319	11
Totale	**83**	**78**	**10.239**	**380**	**9.318**	**269**	**76**	**16**	**2.048**	**9**	**1.537**	**3.634**	**75.490**	**76.001**	**72**	**10.217**	**379**	**9.304**	**269**
VI - Industrie meccaniche	4 996	4.740	100638	13 897	88 377	11 730	2 481	131	7.327	34	5.859	46 452	177815	179.283	2 398	96 699	13 396	87.203	11.614
di cui in esercizi — *artigiani*	*4.373*	*4.123*	*9.311*	*1.276*	*4.541*	*622*	*1.876*	*65*	*468*	—	—	*3.459*	*5.673*	*6.141*	*1.797*	*5.752*	*788*	*3.691*	*506*
di cui in esercizi — *industriali*	*623*	*617*	*91.327*	*12.621*	*83.836*	*11.108*	*605*	*66*	*6.859*	*34*	*5.859*	*42 993*	*172142*	*173.142*	*601*	*90 938*	*12 608*	*83 512*	*11.108*
Servizi generali (in 37 stabilimenti)	—	—	1.013	114	582	28	—	18	3.509	16	3.217	194	853	1.145	—	945	104	571	28
Totale	**4 996**	**4 740**	**101651**	**14 011**	**88.959**	**11.758**	**2.481**	**149**	**10 836**	**50**	**9.076**	**46 646**	**178668**	**180.428**	**2 398**	**97.635**	**13 500**	**87.774**	**11.642**
VII - Lavoraz. minerali non metallici	527	499	5.670	1.211	5.036	1.138	256	22	1.179	6	400	831	6.563	7.342	250	4.765	1.066	4.445	1.037
di cui in esercizi — *artigiani*	*255*	*255*	*634*	*52*	*274*	*21*	*65*	—	—	—	—	*119*	*304*	*304*	*65*	*226*	*13*	*126*	*6*
di cui in esercizi — *industriali*	*272*	*244*	*5.036*	*1.159*	*4.762*	*1.117*	*191*	*22*	*1.179*	*6*	*400*	*712*	*6.259*	*7.038*	*185*	*4.539*	*1.053*	*4.319*	*1.031*
Servizi generali (in 2 stabilimenti)	—	—	90	15	38	2	—	1	4	—	—	23	284	288	—	90	15	38	2
Totale	**527**	**499**	**5.760**	**1.226**	**5.074**	**1.140**	**256**	**23**	**1.183**	**6**	**400**	**854**	**6.847**	**7.630**	**250**	**4.855**	**1.081**	**4.483**	**1.039**
VIII - Industrie edilizie	2.018	1.885	27.133	22	24.873	8	315	36	286	1	8	975	4.485	4.763	302	15.199	2	14.835	—
di cui in esercizi — *artigiani*	*1.083*	*1.074*	*2.181*	*20*	*862*	*8*	*5*	—	—	—	—	*5*	*5*	*5*	*5*	*20*	—	*14*	—
di cui in esercizi — *industriali*	*935*	*811*	*24.952*	*2*	*24.011*	—	*310*	*36*	*286*	*1*	*8*	*970*	*4.480*	*4.758*	*297*	*15.179*	*2*	*14.821*	—
Totale	**2.018**	**1.885**	**27.133**	**22**	**24.873**	**8**	**315**	**36**	**286**	**1**	**8**	**975**	**4.485**	**4.763**	**302**	**15.199**	**2**	**14.835**	—
IX - Industrie chimiche (2)	448	382	6.696	2.092	5.056	1.811	274	18	885	6	455	2.392	18.703	19.133	243	6.328	1.906	5.462	1.682
Servizi generali (in 36 stabilimenti)	—	—	1.280	179	942	117	—	6	1.203	2	1.088	140	765	880	—	1.210	159	926	114
Totale	**448**	**382**	**7.976**	**2.271**	**6.598**	**1.928**	**274**	**24**	**2.088**	**8**	**1.543**	**2.532**	**19.468**	**20.013**	**243**	**7.538**	**2.065**	**6.388**	**1.796**
X - Industrie della carta e affini	123	121	2.952	1.280	2.756	1.239	85	39	8.469	15	6.336	724	13.810	15.943	84	2.823	1.218	2.678	1.186
di cui in esercizi — *artigiani*	—	—	—	—	—	—	—	—	—	—	—	—	—	—	—	—	—	—	—
di cui in esercizi — *industriali*	*123*	*121*	*2.952*	*1.280*	*2.756*	*1.239*	*85*	*39*	*8.469*	*15*	*6.336*	*724*	*13.810*	*15.943*	*84*	*2.823*	*1.218*	*2.678*	*1.186*
Servizi generali (in 4 stabilimenti)	—	—	38	5	23	1	—	5	898	2	508	7	114	504	—	37	5	23	1
Totale	**123**	**121**	**2.990**	**1.285**	**2.779**	**1.240**	**85**	**44**	**9.367**	**17**	**6.844**	**731**	**13.924**	**16.447**	**84**	**2.860**	**1.223**	**2.701**	**1.187**
XI - Industrie poligrafiche e affini	622	620	5.070	1.432	4.036	1.185	324	—	—	—	—	1.694	4.153	4.153	324	4.592	1.251	3.924	1.136
di cui in esercizi — *artigiani*	*319*	*318*	*780*	*379*	*368*	*225*	*40*	—	—	—	—	*96*	*88*	*88*	*40*	*335*	*205*	*265*	*179*
di cui in esercizi — *industriali*	*303*	*302*	*4.290*	*1.053*	*3.668*	*960*	*284*	—	—	—	—	*1.598*	*4.065*	*4.065*	*284*	*4.257*	*1.046*	*3.659*	*957*
Servizi generali (in 1 stabilimento)	—	—	4	3	—	—	—	—	—	—	—	—	—	—	—	—	—	—	—
Totale	**622**	**620**	**5.074**	**1.435**	**4.036**	**1.185**	**324**	—	—	—	—	**1.694**	**4.153**	**4.153**	**324**	**4.592**	**1.251**	**3.924**	**1.136**
XII - Industrie del cuoio, delle pelli, ecc.	3.010	2.999	9.298	3.196	5.950	2.863	237	18	335	6	77	2.316	10.772	11.030	236	5.912	2.844	5.552	2.778
di cui in esercizi — *artigiani*	*2.869*	*2.859*	*3.580*	*359*	*443*	*70*	*123*	—	—	—	—	*155*	*103*	*103*	*123*	*327*	*66*	*157*	*37*
di cui in esercizi — *industriali*	*141*	*140*	*5.718*	*2.837*	*5.507*	*2.793*	*114*	*18*	*335*	*6*	*77*	*2.161*	*10.669*	*10.927*	*113*	*5.585*	*2.778*	*5.395*	*2.741*
Servizi generali (in 10 stabilimenti)	—	—	23	4	8	1	—	—	—	—	—	3	7	7	—	7	2	5	—
Totale	**3.010**	**2.999**	**9.321**	**3.200**	**5.958**	**2.864**	**237**	**18**	**335**	**6**	**77**	**2.319**	**10.779**	**11.037**	**236**	**5.919**	**2.846**	**5.557**	**2.778**
XIII - Industrie tessili	1.388	1.367	44.487	32.048	42.247	30.862	501	90	9.506	37	7.433	9.340	71.043	73.116	490	41.396	29.523	40.169	29.158
di cui in esercizi — *artigiani*	*843*	*842*	*1.300*	*1.086*	*269*	*217*	*66*	—	—	—	—	*106*	*66*	*66*	*66*	*213*	*189*	*114*	*96*
di cui in esercizi — *industriali*	*545*	*525*	*43.187*	*30.962*	*41.978*	*30.645*	*435*	*90*	*9.506*	*37*	*7.433*	*9.234*	*70.977*	*73.050*	*424*	*41.183*	*29.343*	*40.055*	*29.062*
Servizi generali (in 84 stabilimenti)	—	—	1.965	337	1.447	188	—	158	16.233	58	9.736	421	2.524	9.021	—	1.926	325	1.439	185
Totale	**1.388**	**1.367**	**46.452**	**32.385**	**43.694**	**31.050**	**501**	**248**	**25.739**	**95**	**17.169**	**9.761**	**73.567**	**82.137**	**490**	**43.322**	**29.848**	**41.608**	**29.343**
XIV - Industrie dell'abbigliamento, ecc.	8.183	8.154	18.922	13.384	8.810	7.176	716	—	—	—	—	1.417	1.309	1.309	714	6.046	4.840	4.533	3.921
di cui in esercizi — *artigiani*	*7.954*	*7.927*	*13.326*	*8.371*	*3.554*	*2.327*	*628*	—	—	—	—	*1.038*	*873*	*873*	*628*	*2.166*	*1.342*	*840*	*517*
di cui in esercizi — *industriali*	*229*	*227*	*5.596*	*5.013*	*5.256*	*4.849*	*88*	—	—	—	—	*379*	*436*	*436*	*86*	*3.880*	*3.498*	*3.693*	*3.404*
Servizi generali (in 21 stabilimenti)	—	—	72	13	42	1	—	1	70	1	70	31	86	86	—	50	10	33	—
Totale	**8.183**	**8.154**	**18.994**	**13.397**	**8.852**	**7.177**	**716**	**1**	**70**	**1**	**70**	**1.448**	**1.395**	**1.395**	**714**	**6.096**	**4.850**	**4.566**	**3.921**
XV - Industrie fono-cinematografiche (2)	3	3	350	27	40	20	1	—	—	—	—	53	40	40	1	48	22	40	20
XVI - Industrie varie	218	218	11.798	6.491	11.090	6.315	150	9	6.986	6	6.855	4.823	34.704	34.835	150	11.528	6.366	10.894	6.201
di cui in esercizi — *artigiani*	*63*	*63*	*288*	*63*	*199*	*48*	*40*	—	—	—	—	*69*	*123*	*123*	*40*	*208*	*42*	*146*	*32*
di cui in esercizi — *industriali*	*155*	*155*	*11.510*	*6.428*	*10.891*	*6.267*	*110*	*9*	*6.986*	*6*	*6.855*	*4.754*	*34.581*	*34.712*	*110*	*11.320*	*6.324*	*10.748*	*6.169*
Servizi generali (in 15 stabilimenti)	—	—	832	110	679	65	—	3	53	1	18	248	1.669	1.704	—	824	108	679	65
Totale	**218**	**218**	**12.630**	**6.601**	**11.769**	**6.380**	**150**	**12**	**7.039**	**7**	**6.873**	**5.071**	**36.373**	**36.539**	**150**	**12.352**	**6.474**	**11.573**	**6.266**
XVII - Prod. e distr. forza motrice (2)	235	232	2.604	2	2 312	—	149	431	1002601	388	1000413	383	12 311	14.499	146	2.499	1	2 244	—
Servizi generali (in — stabilimenti)	—	—	—	—	—	—	—	—	—	—	—	—	—	—	—	—	—	—	—
Totale	**235**	**232**	**2.604**	**2**	**2.312**	—	**149**	**431**	**1002601**	**388**	**1000413**	**383**	**12.311**	**14.499**	**146**	**2.499**	**1**	**2 244**	—
Complesso industrie	**34.346**	**33.688**	**271642**	**82.356**	**227374**	**70 228**	**9.601**	**1.284**	**1045135**	**524**	**1029053**	**82.494**	**453868**	**469.950**	**9.421**	**225938**	**68.673**	**204676**	**64.251**
di cui in esercizi — *artigiani*	*25.408*	*25.083*	*39.433*	*12.236*	*14.308*	*3.843*	*4.150*	*65*	*468*	—	—	*6.815*	*11.237*	*11.705*	*4.069*	*11.591*	*2.781*	*6.516*	*1.447*
di cui in esercizi — *industriali*	*8.938*	*8.605*	*232209*	*70.120*	*213066*	*66 385*	*5.451*	*1.212*	*1044667*	*524*	*1029053*	*75.679*	*442631*	*458.245*	*5.352*	*214347*	*65.892*	*198160*	*62.804*
Servizi generali (in 260 stabilimenti)	—	—	8.346	899	6.117	416	—	201	23.294	86	15.787	1.731	18.342	25.849	—	8.089	844	6.062	408
Totale	**34.346**	**33 688**	**279988**	**83.255**	**233491**	**70 644**	**9.601**	**1.485**	**1068429**	**610**	**1044840**	**84 225**	**472210**	**495.799**	**9.421**	**234027**	**69 517**	**210738**	**64.659**
B) SERVIZI																			
XVIII - Attività editoriali	80	80	859	261	—	—	—	—	—	—	—	—	—	—	—	—	—	—	—
XIX - Imprese dello spettacolo	443	440	963	262	171	5	199	—	—	—	—	470	962	962	199	589	123	156	5
XX - Servizi igienici e affini	1	1	3	1	2	1	—	—	—	—	—	—	—	—	—	—	—	—	—
XXI - Servizi di pulizia, disinf. e funebri	367	362	1.889	60	1.403	28	7	—	—	—	—	9	21	21	7	92	7	87	7
Totale	**891**	**883**	**3.714**	**584**	**1.576**	**34**	**206**	—	—	—	—	**479**	**983**	**983**	**206**	**681**	**130**	**243**	**12**
TOTALE PROVINCIA	**35.237**	**34 571**	**283702**	**83 839**	**235067**	**70 678**	**9 807**	**1.485**	**1068429**	**610**	**1044840**	**84.704**	**473193**	**496.782**	**9.627**	**234708**	**69 647**	**210981**	**64.671**

(1) Tutti gli esercizi sono stati considerati artigiani. — (2) Esistono solo esercizi industriali.

Esercizi, addetti, forza motrice, alla data di censimento

A) PROVINCE

Segue : TAV. II-A

PROVINCIA DI VERCELLI

CLASSI / SOTTOCLASSI	ESERCIZI CON E SENZA FORZA MOTRICE — CENS. N. Esercizi	ATTIVI N. Esercizi	ATTIVI Addetti In complesso MF	ATTIVI Addetti In complesso F	ATTIVI Addetti di cui operai MF	ATTIVI Addetti di cui operai F	ESERCIZI CON FORZA MOTRICE — CENSITI N. Esercizi	Motori primari N.	Motori primari C V	Generatori di energia elettr. N.	Generatori di energia elettr. C V	Motori elettrici N.	Motori elettrici C V	Potenza C V	ATTIVI N. Esercizi	ATTIVI Addetti In complesso MF	ATTIVI Addetti In complesso F	ATTIVI Addetti di cui operai MF	ATTIVI Addetti di cui operai F
1	2	3	4	5	6	7	8	9	10	11	12	13	14	15	16	17	18	19	20
A) INDUSTRIE																			
I - Industrie della pesca (1)	709	709	210	7	24	—	—	—	—	—	—	—	—	—	—	—	—	—	—
II - Industrie estrattive	141	100	1.195	17	1.087	15	39	8	208	1	24	75	881	1.065	36	975	15	893	15
di cui in esercizi { *artigiani*	—	—	—	—	—	—	—	—	—	—	—	—	—	—	—	—	—	—	—
industriali	*141*	*100*	*1.195*	*17*	*1.087*	*15*	*39*	*8*	*208*	*1*	*24*	*75*	*881*	*1.065*	*36*	*975*	*15*	*893*	*15*
Servizi generali (in — stabilimenti)	—	—	—	—	—	—	—	—	—	—	—	—	—	—	—	—	—	—	—
Totale	**141**	**100**	**1.195**	**17**	**1.087**	**15**	**39**	**8**	**208**	**1**	**24**	**75**	**881**	**1.065**	**36**	**975**	**15**	**893**	**15**
III - Industrie del legno e affini	1.046	1.045	2.688	336	1.450	270	438	13	378	1	50	790	3.073	3.401	437	1.882	285	1.301	254
di cui in esercizi { *artigiani*	*938*	*938*	*1.592*	*88*	*448*	*26*	*349*	—	—	—	—	*430*	*1.390*	*1.390*	*349*	*841*	*47*	*345*	*20*
industriali	*108*	*107*	*1.096*	*248*	*1.002*	*244*	*89*	*13*	*378*	*1*	*50*	*360*	*1.683*	*2.011*	*88*	*1.041*	*238*	*956*	*234*
Servizi generali (in 8 stabilimenti)	—	—	12	—	2	—	—	2	98	1	27	6	47	118	—	9	—	2	—
Totale	**1.046**	**1.045**	**2.700**	**336**	**1.452**	**270**	**438**	**15**	**476**	**2**	**77**	**796**	**3.120**	**3.519**	**437**	**1.891**	**285**	**1.303**	**254**
IV - Industrie alimentari	3.597	3.573	5.867	1.005	2.521	253	1.316	308	4.195	10	544	1.460	5.598	9.249	1.303	3.031	339	1.517	137
di cui in esercizi { *artigiani*	*1.615*	*1.611*	*1.342*	*171*	*904*	*108*	*108*	—	—	—	—	*85*	*62*	*62*	*108*	—	—	—	—
industriali	*1.982*	*1.962*	*4.525*	*834*	*1.617*	*145*	*1.208*	*308*	*4.195*	*10*	*544*	*1.375*	*5.536*	*9.187*	*1.195*	*3.031*	*339*	*1.517*	*137*
Servizi generali (in — stabilimenti)	—	—	—	—	—	—	—	—	—	—	—	—	—	—	—	—	—	—	—
Totale	**3.597**	**3.573**	**5.867**	**1.005**	**2.521**	**253**	**1.316**	**308**	**4.195**	**10**	**544**	**1.460**	**5.598**	**9.249**	**1.303**	**3.031**	**339**	**1.517**	**137**
V - Industrie metallurgiche (2)	1	1	11	4	10	3	1	—	—	—	—	10	170	170	1	11	4	10	3
Servizi generali (in — stabilimenti)	—	—	—	—	—	—	—	—	—	—	—	—	—	—	—	—	—	—	—
Totale	**1**	**1**	**11**	**4**	**10**	**3**	**1**	—	—	—	—	**10**	**170**	**170**	**1**	**11**	**4**	**10**	**3**
VI - Industrie meccaniche	1.129	1.097	6.195	684	4.858	494	470	58	648	6	331	1.516	5.445	5.762	459	5.229	551	4.678	471
di cui in esercizi { *artigiani*	*1.063*	*1.031*	*2.121*	*291*	*878*	*120*	*405*	*36*	*136*	—	—	*602*	*904*	*1.040*	*394*	*1.168*	*160*	*708*	*97*
industriali	*66*	*66*	*4.074*	*393*	*3.980*	*374*	*65*	*22*	*512*	*6*	*331*	*914*	*4.541*	*4.722*	*65*	*4.061*	*391*	*3.970*	*374*
Servizi generali (in 1 stabilimento)	—	—	7	2	4	—	—	1	50	1	14	1	5	41	—	7	2	4	—
Totale	**1.129**	**1.097**	**6.202**	**686**	**4.862**	**494**	**470**	**59**	**698**	**7**	**345**	**1.517**	**5.450**	**5.803**	**459**	**5.236**	**553**	**4.682**	**471**
VII - Lavoraz. minerali non metallici	167	163	1.779	239	1.593	221	69	3	316	—	—	288	3.615	3.931	69	1.353	181	1.284	179
di cui in esercizi { *artigiani*	*99*	*99*	*188*	*16*	*56*	*5*	*29*	—	—	—	—	*45*	*99*	*99*	*29*	*72*	*4*	*28*	*2*
industriali	*68*	*64*	*1.591*	*223*	*1.537*	*216*	*40*	*3*	*316*	—	—	*243*	*3.516*	*3.832*	*40*	*1.281*	*177*	*1.256*	*177*
Servizi generali (in 4 stabilimenti)	—	—	103	4	90	—	—	1	50	1	49	20	80	81	—	103	4	90	—
Totale	**167**	**163**	**1.882**	**243**	**1.683**	**221**	**69**	**4**	**366**	**1**	**49**	**308**	**3.695**	**4.012**	**69**	**1.456**	**185**	**1.374**	**179**
VIII - Industrie edilizie	822	791	6.592	8	5.707	3	49	18	78	3	27	139	618	669	49	3.027	—	2.943	—
di cui in esercizi { *artigiani*	*428*	*428*	*887*	*8*	*349*	*3*	*3*	—	—	—	—	*4*	*2*	*2*	*3*	*6*	—	*3*	—
industriali	*394*	*363*	*5.705*	—	*5.358*	—	*46*	*18*	*78*	*3*	*27*	*135*	*616*	*667*	*46*	*3.021*	—	*2.940*	—
Totale	**822**	**791**	**6.592**	**8**	**5.707**	**3**	**49**	**18**	**78**	**3**	**27**	**139**	**618**	**669**	**49**	**3.027**	—	**2.943**	—
IX - Industrie chimiche (2)	51	46	406	20	339	13	31	11	663	5	308	308	1.535	1.890	29	379	16	328	10
Servizi generali (in 4 stabilimenti)	—	—	102	3	69	—	—	3	23	—	—	25	71	94	—	101	3	69	—
Totale	**51**	**46**	**508**	**23**	**408**	**13**	**31**	**14**	**686**	**5**	**308**	**333**	**1.606**	**1.984**	**29**	**480**	**19**	**397**	**10**
X - Industrie della carta e affini	21	21	2.079	846	2.046	839	15	10	712	2	235	421	12.206	12.683	15	1.946	803	1.918	798
di cui in esercizi { *artigiani*	—	—	—	—	—	—	—	—	—	—	—	—	—	—	—	—	—	—	—
industriali	*21*	*21*	*2.079*	*846*	*2.046*	*839*	*15*	*10*	*712*	*2*	*235*	*421*	*12.206*	*12.683*	*15*	*1.946*	*803*	*1.918*	*798*
Servizi generali (in 3 stabilimenti)	—	—	499	44	379	18	—	7	5.336	7	5.174	125	1.334	1.496	—	498	44	379	18
Totale	**21**	**21**	**2.578**	**890**	**2.425**	**857**	**15**	**17**	**6.048**	**9**	**5.409**	**546**	**13.540**	**14.179**	**15**	**2.444**	**847**	**2.297**	**816**
XI - Industrie poligrafiche e affini	113	113	420	42	283	29	53	—	—	—	—	113	176	176	53	324	29	249	26
di cui in esercizi { *artigiani*	*57*	*57*	*77*	*13*	*13*	*3*	*4*	—	—	—	—	*4*	*2*	*2*	*4*	*7*	—	*1*	—
industriali	*56*	*56*	*343*	*29*	*270*	*26*	*49*	—	—	—	—	*109*	*174*	*174*	*49*	*317*	*29*	*248*	*26*
Servizi generali (in 1 stabilimento)	—	—	1	—	—	—	—	—	—	—	—	11	12	12	—	1	—	—	—
Totale	**113**	**113**	**421**	**42**	**283**	**29**	**53**	—	—	—	—	**124**	**188**	**188**	**53**	**325**	**29**	**249**	**26**
XII - Industrie del cuoio, delle pelli, ecc.	973	971	1.771	153	725	67	75	5	69	1	14	184	901	956	74	768	72	675	64
di cui in esercizi { *artigiani*	*945*	*944*	*1.120*	*91*	*96*	*7*	*50*	—	—	—	—	*54*	*43*	*43*	*50*	*125*	*10*	*52*	*4*
industriali	*28*	*27*	*651*	*62*	*629*	*60*	*25*	*5*	*69*	*1*	*14*	*130*	*858*	*913*	*24*	*643*	*62*	*623*	*60*
Servizi generali (in 5 stabilimenti)	—	—	20	2	4	—	—	4	34	—	—	1	5	39	—	19	2	4	—
Totale	**973**	**971**	**1.791**	**155**	**729**	**67**	**75**	**9**	**103**	**1**	**14**	**185**	**906**	**995**	**74**	**787**	**74**	**679**	**64**
XIII - Industrie tessili	1.089	1.080	46.356	29.568	45.017	28.979	519	115	10.396	23	6.690	6.469	59.590	63.296	515	42.809	27.262	41.997	27.102
di cui in esercizi { *artigiani*	*515*	*515*	*580*	*500*	*24*	*19*	*36*	—	—	—	—	*50*	*118*	*118*	*36*	*82*	*69*	*17*	*14*
industriali	*574*	*565*	*45.776*	*29.068*	*44.993*	*28.960*	*483*	*115*	*10.396*	*23*	*6.690*	*6.419*	*59.472*	*63.178*	*479*	*42.727*	*27.193*	*41.980*	*27.088*
Servizi generali (in 129 stabilimenti)	—	—	2.592	486	1.965	345	—	102	17.114	48	12.755	681	5.791	10.150	—	2.469	470	1.915	342
Totale	**1.089**	**1.080**	**48.948**	**30.054**	**46.982**	**29.324**	**519**	**217**	**27.510**	**71**	**19.445**	**7.150**	**65.381**	**73.446**	**515**	**45.278**	**27.732**	**43.912**	**27.444**
XIV - Industrie dell'abbigliamento, ecc.	2.471	2.470	4.206	2.390	1.575	798	27	1	4	—	—	171	563	567	27	1.297	612	1.256	599
di cui in esercizi { *artigiani*	*2.455*	*2.454*	*2.953*	*1.794*	*338*	*203*	*16*	—	—	—	—	*28*	*56*	*56*	*16*	*91*	*45*	*64*	*33*
industriali	*16*	*16*	*1.253*	*596*	*1.237*	*595*	*11*	*1*	*4*	—	—	*143*	*507*	*511*	*11*	*1.206*	*567*	*1.192*	*566*
Servizi generali (in 5 stabilimenti)	—	—	24	2	14	—	—	1	5	1	4	4	14	15	—	22	1	13	—
Totale	**2.471**	**2.470**	**4.230**	**2.392**	**1.589**	**798**	**27**	**2**	**9**	**1**	**4**	**175**	**577**	**582**	**27**	**1.319**	**613**	**1.269**	**599**
XV - Industrie fono-cinematografiche (2)	—	—	—	—	—	—	—	—	—	—	—	—	—	—	—	—	—	—	—
XVI - Industrie varie	28	27	338	85	307	80	20	—	—	—	—	64	136	136	19	316	74	295	70
di cui in esercizi { *artigiani*	*7*	*7*	*39*	*11*	*30*	*11*	*4*	—	—	—	—	*15*	*40*	*40*	*4*	*33*	*10*	*28*	*10*
industriali	*21*	*20*	*299*	*74*	*277*	*69*	*16*	—	—	—	—	*49*	*96*	*96*	*15*	*283*	*64*	*267*	*60*
Servizi generali (in 2 stabilimenti)	—	—	4	—	2	—	—	—	—	—	—	—	—	—	—	—	—	—	—
Totale	**28**	**27**	**342**	**85**	**309**	**80**	**20**	—	—	—	—	**64**	**136**	**136**	**19**	**316**	**74**	**295**	**70**
XVII - Prod. e distr. forza motrice (2)	313	310	273	—	225	—	107	164	13.586	80	8.226	53	485	5.845	104	85	—	64	—
Servizi generali (in 1 stabilimento)	—	—	19	1	—	—	—	—	—	—	—	—	—	—	—	—	—	—	—
Totale	**313**	**310**	**292**	**1**	**225**	—	**107**	**164**	**13.586**	**80**	**8.226**	**53**	**485**	**5.845**	**104**	**85**	—	**64**	—
Complesso industrie	**12 671**	**12 517**	**80.386**	**35.404**	**67.767**	**32 064**	**3 229**	**714**	**31 253**	**132**	**16.449**	**12.061**	**94.992**	**109.796**	**3.190**	**63.432**	**30 243**	**59.408**	**29.728**
di cui in esercizi { *artigiani*	*8.831*	*8.793*	*11.109*	*2.990*	*3.160*	*505*	*1.004*	*36*	*136*	—	—	*1.317*	*2.716*	*2.852*	*993*	*2.425*	*345*	*1.246*	*180*
industriali	*3.840*	*3 724*	*69.277*	*32.414*	*64.607*	*31.559*	*2 225*	*678*	*31.117*	*132*	*16.449*	*10.744*	*92.276*	*106.944*	*2.197*	*61.007*	*29 898*	*58.162*	*29.548*
Servizi generali (in 163 stabilimenti)	—	—	3.383	544	2.529	363	—	121	22.710	59	18.023	874	7.359	12.046	—	3.229	526	2.476	360
Totale	**12 671**	**12.517**	**83.769**	**35.948**	**70.296**	**32 427**	**3 229**	**835**	**53.963**	**191**	**34.472**	**12.935**	**102351**	**121.842**	**3.190**	**66 661**	**30.769**	**61 884**	**30.088**
B) SERVIZI																			
XVIII - Attività editoriali	37	37	34	7	—	—	—	—	—	—	—	—	—	—	—	—	—	—	—
XIX - Imprese dello spettacolo	132	127	129	44	27	5	52	—	—	—	—	104	123	123	49	69	17	27	5
XX - Servizi igienici e affini	—	—	—	—	—	—	—	—	—	—	—	—	—	—	—	—	—	—	—
XXI - Servizi di pulizia, disinf. e funebri	475	473	310	12	254	9	5	—	—	—	—	10	33	33	5	19	5	14	5
Totale	**644**	**637**	**473**	**63**	**281**	**14**	**57**	—	—	—	—	**114**	**156**	**156**	**54**	**88**	**22**	**41**	**10**
TOTALE PROVINCIA	**13.315**	**13.154**	**84 242**	**36.011**	**70.577**	**32.441**	**3 286**	**835**	**53 963**	**191**	**34.472**	**13.049**	**102507**	**121.998**	**3 244**	**66.749**	**30.791**	**61.925**	**30.098**

(1) Tutti gli esercizi sono stati considerati artigiani. — (2) Esistono solo esercizi industriali.

Esercizi, addetti, forza motrice, alla data di censimento

A) PROVINCE

Segue : TAV. II-A

PROVINCIA DI GENOVA

CLASSI / SOTTOCLASSI	ESERCIZI CON E SENZA FORZA MOTRICE — CENS. N. Esercizi	ATTIVI N. Esercizi	ATTIVI ADDETTI In complesso MF	ATTIVI ADDETTI In complesso F	ATTIVI ADDETTI di cui operai MF	ATTIVI ADDETTI di cui operai F	ESERCIZI CON FORZA MOTRICE — CENSITI N. Esercizi	MOTORI E GENERATORI Motori primari N.	Motori primari C V	Generatori di energia elettr. N.	Generatori di energia elettr. C V	Motori elettrici N.	Motori elettrici C V	Potenza C V	ATTIVI N. Esercizi	ATTIVI ADDETTI In complesso MF	ATTIVI ADDETTI In complesso F	ATTIVI ADDETTI di cui operai MF	ATTIVI ADDETTI di cui operai F
1	2	3	4	5	6	7	8	9	10	11	12	13	14	15	16	17	18	19	20
A) INDUSTRIE																			
I - Industrie della pesca (1)	1.137	997	2.519	148	1.473	87	100	100	3.931	—	—	—	—	3.931	88	331	20	196	12
II - Industrie estrattive	154	131	1.975	148	1.754	145	84	18	429	1	75	232	2.714	3.068	77	1.687	140	1.569	137
di cui in esercizi artigiani	*4*	*4*	—	—	—	—	—	—	—	—	—	—	—	—	—	—	—	—	—
di cui in esercizi industriali	*150*	*127*	*1.975*	*148*	*1.754*	*145*	*84*	*18*	*429*	*1*	*75*	*232*	*2.714*	*3.068*	*77*	*1.687*	*140*	*1.569*	*137*
Servizi generali (in — stabilimenti)	—	—	—	—	—	—	—	—	—	—	—	—	—	—	—	—	—	—	—
Totale	**154**	**131**	**1.975**	**148**	**1.754**	**145**	**84**	**18**	**429**	**1**	**75**	**232**	**2.714**	**3.068**	**77**	**1.687**	**140**	**1.569**	**137**
II - Industrie del legno e affini	1.667	1.667	4.970	461	2.886	390	648	2	52	—	—	1.835	5.972	6.024	648	3.592	416	2.713	383
di cui in esercizi artigiani	*1.527*	*1.527*	*2.431*	*85*	*510*	*21*	*534*	—	—	—	—	*1.081*	*2.795*	*2.795*	*534*	*1.127*	*44*	*380*	*18*
di cui in esercizi industriali	*140*	*140*	*2.539*	*376*	*2.376*	*369*	*114*	*2*	*52*	—	—	*754*	*3.177*	*3.229*	*114*	*2.465*	*372*	*2.333*	*365*
Servizi generali (in 1 stabilimento)	—	—	1	—	—	—	—	—	—	—	—	—	—	—	—	—	—	—	—
Totale	**1.667**	**1.667**	**4.971**	**461**	**2.886**	**390**	**648**	**2**	**52**	—	—	**1.835**	**5.972**	**6.024**	**648**	**3.592**	**416**	**2.713**	**383**
IV - Industrie alimentari	7.224	7.093	13.033	4.376	9.875	3.959	2.213	413	12.693	28	6.849	5.616	29.971	35.815	2.198	11.378	3.904	9.075	3.659
di cui in esercizi artigiani	*5.091*	*4.980*	*858*	*172*	*480*	*110*	*580*	—	—	—	—	*934*	*635*	*635*	*580*	—	—	—	—
di cui in esercizi industriali	*2.133*	*2.113*	*12.175*	*4.204*	*9.395*	*3.849*	*1.633*	*413*	*12.693*	*28*	*6.849*	*4.682*	*29.336*	*35.180*	*1.618*	*11.378*	*3.904*	*9.075*	*3.659*
Servizi generali (in — stabilimenti)	—	—	—	—	—	—	—	—	—	—	—	—	—	—	—	—	—	—	—
Totale	**7.224**	**7.093**	**13.033**	**4.376**	**9.875**	**3.959**	**2.213**	**413**	**12.693**	**28**	**6.849**	**5.616**	**29.971**	**35.815**	**2.198**	**11.378**	**3.904**	**9.075**	**3.659**
V - Industrie metallurgiche (2)	42	38	6.851	42	6.639	39	39	27	25.222	10	1.127	1.938	55.246	79.341	35	6.841	40	6.629	37
Servizi generali (in 12 stabilimenti)	—	—	3.476	27	2.852	2	—	10	3.780	13	3.198	831	14.049	14.631	—	3.476	27	2.852	2
Totale	**42**	**38**	**10.327**	**69**	**9.491**	**41**	**39**	**37**	**29.002**	**23**	**4.325**	**2.769**	**69.295**	**93.972**	**35**	**10.317**	**67**	**9.481**	**39**
VI - Industrie meccaniche	2 121	2 001	47.425	3 225	40.466	2 677	934	82	6.429	100	5.100	15 042	107676	109.005	920	44.498	3 107	38 893	2.644
di cui in esercizi artigiani	*1.870*	*1.769*	*3.857*	*193*	*1.718*	*86*	*733*	*11*	*27*	—	—	*1.590*	*2.358*	*2.385*	*719*	*2.154*	*107*	*1.227*	*61*
di cui in esercizi industriali	*251*	*232*	*43.568*	*3 032*	*38.748*	*2 591*	*201*	*71*	*6.402*	*100*	*5 100*	*13.452*	*105318*	*106 620*	*201*	*42 344*	*3 000*	*37 666*	*2.583*
Servizi generali (in 8 stabilimenti)	—	—	3.093	116	2.244	32	—	8	351	5	261	625	9.897	9.987	—	2.895	111	2.118	32
Totale	**2 121**	**2 001**	**50.518**	**3 341**	**42 710**	**2 709**	**934**	**90**	**6 780**	**105**	**5 361**	**15.667**	**117573**	**118 992**	**920**	**47 393**	**3 218**	**41 011**	**2 676**
VII - Lavoraz. minerali non metallici	312	306	2.904	326	2.452	310	197	19	5.322	3	138	1.066	12.400	17.584	194	2.689	317	2.379	309
di cui in esercizi artigiani	*173*	*173*	*396*	*11*	*131*	*3*	*80*	—	—	—	—	*193*	*644*	*644*	*80*	*242*	*4*	*102*	*2*
di cui in esercizi industriali	*139*	*133*	*2.508*	*315*	*2.321*	*307*	*117*	*19*	*5.322*	*3*	*138*	*873*	*11.756*	*16.940*	*114*	*2.447*	*313*	*2.277*	*307*
Servizi generali (in 4 stabilimenti)	—	—	130	—	126	—	—	—	—	—	—	5	13	13	—	118	—	114	—
Totale	**312**	**306**	**3.034**	**326**	**2.578**	**310**	**197**	**19**	**5.322**	**3**	**138**	**1.071**	**12.413**	**17.597**	**194**	**2.807**	**317**	**2.493**	**309**
VIII - Industrie edilizie	1.124	1.044	22.572	27	21.034	18	224	45	594	—	—	1.194	13.173	13.767	204	17.365	20	16.832	15
di cui in esercizi artigiani	*653*	*653*	*1.206*	*7*	*385*	*2*	*31*	—	—	—	—	*49*	*73*	*73*	*31*	*86*	*1*	*38*	—
di cui in esercizi industriali	*471*	*391*	*21.366*	*20*	*20.649*	*16*	*193*	*45*	*594*	—	—	*1.145*	*13.100*	*13.694*	*173*	*17.279*	*19*	*16.794*	*15*
Totale	**1.124**	**1.044**	**22.572**	**27**	**21.034**	**18**	**224**	**45**	**594**	—	—	**1.194**	**13.173**	**13.767**	**204**	**17.365**	**20**	**16.832**	**15**
IX - Industrie chimiche (2)	371	352	4.300	791	3.668	698	213	55	3.678	18	2.413	2.028	12.178	13.443	208	3.981	711	3.526	656
Servizi generali (in 18 stabilimenti)	—	—	293	28	179	6	—	10	1.998	8	1.916	106	658	740	—	273	26	175	6
Totale	**371**	**352**	**4.593**	**819**	**3.847**	**704**	**213**	**65**	**5.676**	**26**	**4.329**	**2.134**	**12.836**	**14.183**	**208**	**4.254**	**737**	**3.701**	**662**
X - Industrie della carta e affini	108	106	1.268	704	1.121	547	57	104	1.853	16	457	211	894	2.290	55	1.095	619	1.033	493
di cui in esercizi artigiani	*24*	*24*	*109*	*49*	*57*	*26*	*2*	—	—	—	—	*2*	*8*	*8*	*2*	*5*	*2*	—	—
di cui in esercizi industriali	*84*	*82*	*1.159*	*655*	*1.064*	*521*	*55*	*104*	*1.853*	*16*	*457*	*209*	*886*	*2.282*	*53*	*1.090*	*617*	*1.033*	*493*
Servizi generali (in 3 stabilimenti)	—	—	19	1	10	—	—	2	110	1	26	6	16	100	—	16	1	10	—
Totale	**108**	**106**	**1.287**	**705**	**1.131**	**26**	**547**	**106**	**1.963**	**17**	**483**	**217**	**910**	**2.390**	**55**	**1.111**	**620**	**1.043**	**493**
XI - Industrie poligrafiche e affini	337	337	2.296	713	1.830	595	172	—	—	—	—	923	1.687	1.687	172	2.014	607	1.759	562
di cui in esercizi artigiani	*177*	*177*	*347*	*132*	*112*	*49*	*22*	—	—	—	—	*36*	*15*	*15*	*22*	*85*	*31*	*45*	*16*
di cui in esercizi industriali	*160*	*160*	*1.949*	*581*	*1.718*	*546*	*150*	—	—	—	—	*887*	*1.672*	*1.672*	*150*	*1.929*	*576*	*1.714*	*546*
Servizi generali (in 3 stabilimenti)	—	—	4	—	2	—	—	—	—	—	—	4	4	4	—	1	—	1	—
Totale	**337**	**337**	**2.300**	**713**	**1.832**	**595**	**172**	—	—	—	—	**927**	**1.691**	**1.691**	**172**	**2.015**	**607**	**1.760**	**562**
XII - Industrie del cuoio, delle pelli, ecc.	1.960	1.954	3.628	515	1.485	342	153	5	234	—	—	776	4.591	4.825	151	1.460	312	1.244	286
di cui in esercizi artigiani	*1.891*	*1.887*	*2.341*	*175*	*303*	*26*	*100*	—	—	—	—	*149*	*114*	*114*	*100*	*255*	*22*	*121*	*10*
di cui in esercizi industriali	*69*	*67*	*1.287*	*340*	*1.182*	*316*	*53*	*5*	*234*	—	—	*627*	*4.477*	*4.711*	*51*	*1.205*	*290*	*1.123*	*276*
Servizi generali (in 2 stabilimenti)	—	—	4	1	—	—	—	—	—	—	—	8	10	10	—	4	1	—	—
Totale	**1.960**	**1.954**	**3.632**	**516**	**1.485**	**342**	**153**	**5**	**234**	—	—	**784**	**4.601**	**4.835**	**151**	**1.464**	**313**	**1.244**	**286**
XIII - Industrie tessili	556	548	8.619	7.199	7.981	6.870	134	51	7.231	22	3.817	1.335	12.571	15.985	127	8.071	6.836	7.883	6.782
di cui in esercizi artigiani	*430*	*430*	*541*	*354*	*55*	*46*	*23*	—	—	—	—	*41*	*37*	*37*	*23*	*71*	*58*	*27*	*22*
di cui in esercizi industriali	*126*	*118*	*8.078*	*6.845*	*7.926*	*6.824*	*111*	*51*	*7.231*	*22*	*3.817*	*1.294*	*12.534*	*15.948*	*104*	*8.000*	*6.778*	*7.856*	*6.760*
Servizi generali (in 12 stabilimenti)	—	—	421	75	332	55	—	16	7.015	10	6.609	93	1.284	1.690	—	417	75	332	55
Totale	**556**	**548**	**9.040**	**7.274**	**8.313**	**6.925**	**134**	**67**	**14.246**	**32**	**10.426**	**1.428**	**13.855**	**17.675**	**127**	**8.488**	**6.911**	**8.215**	**6.837**
XIV - Industrie dell'abbigliamento, ecc.	3.004	3.002	6.758	4.917	2.927	2.299	125	—	—	—	—	351	561	561	124	1.173	935	986	812
di cui in esercizi artigiani	*2.945*	*2.944*	*5.726*	*3.995*	*1.945*	*1.391*	*105*	—	—	—	—	*280*	*429*	*429*	*105*	*813*	*607*	*640*	*486*
di cui in esercizi industriali	*59*	*58*	*1.032*	*922*	*982*	*908*	*20*	—	—	—	—	*71*	*132*	*132*	*19*	*360*	*328*	*346*	*326*
Servizi generali (in 3 stabilimenti)	—	—	11	2	5	2	—	—	—	—	—	1	2	2	—	4	—	3	—
Totale	**3.004**	**3.002**	**6.769**	**4.919**	**2.932**	**2.301**	**125**	—	—	—	—	**352**	**563**	**563**	**124**	**1.177**	**935**	**989**	**812**
XV - Industrie fono-cinematografiche (2)	1	1	—	—	—	—	—	—	—	—	—	—	—	—	—	—	—	—	—
XVI - Industrie varie	69	68	438	210	355	200	40	1	12	—	—	281	874	886	40	401	203	345	195
di cui in esercizi artigiani	*30*	*30*	*100*	*29*	*67*	*24*	*23*	—	—	—	—	*38*	*55*	*55*	*23*	*86*	*25*	*60*	*22*
di cui in esercizi industriali	*39*	*38*	*338*	*181*	*288*	*176*	*17*	*1*	*12*	—	—	*243*	*819*	*831*	*17*	*315*	*178*	*285*	*173*
Servizi generali (in — stabilimenti)	—	—	—	—	—	—	—	—	—	—	—	—	—	—	—	—	—	—	—
Totale	**69**	**68**	**438**	**210**	**355**	**200**	**40**	**1**	**12**	—	—	**281**	**874**	**886**	**40**	**401**	**203**	**345**	**195**
XVII - Prod. e distr. forza motrice (2)	159	157	2.844	12	2.498	1	80	369	751030	315	749990	183	6.986	8.026	78	2.742	8	2.443	1
Servizi generali (in — stabilimenti)	—	—	—	—	—	—	—	—	—	—	—	—	—	—	—	—	—	—	—
Totale	**159**	**157**	**2.844**	**12**	**2.498**	**1**	**80**	**369**	**751030**	**315**	**749990**	**183**	**6.986**	**8.026**	**78**	**2.742**	**8**	**2.443**	**1**
Complesso industrie	**20 346**	**19 802**	**132400**	**23.814**	**108444**	**19 177**	**5.413**	**1 291**	**818710**	**513**	**769966**	**33.011**	**267494**	**316 238**	**5 319**	**109318**	**18.195**	**97.505**	**16.983**
di cui in esercizi artigiani	*15.952*	*15.595*	*20.431*	*5.350*	*7.236*	*1.871*	*2.333*	*111*	*3.958*	—	—	*4.393*	*7.163*	*11.121*	*2.307*	*5.255*	*921*	*2.836*	*649*
di cui in esercizi industriali	*4.394*	*4.207*	*111969*	*18.464*	*101208*	*17 306*	*3.080*	*1.180*	*814752*	*513*	*769966*	*28.618*	*260331*	*305.117*	*3 012*	*104063*	*17.274*	*94.669*	*16.334*
Servizi generali (in 66 stabilimenti)	—	—	7.452	250	5.750	97	—	46	13.254	37	12.010	1.679	25.933	27.177	—	7.204	241	5.605	95
Totale	**20.346**	**19.802**	**139852**	**24.064**	**114194**	**19 274**	**5.413**	**1.337**	**831964**	**550**	**781976**	**34.690**	**293427**	**343.415**	**5 319**	**116522**	**18.436**	**103110**	**17.078**
B) SERVIZI																			
XVIII - Attività editoriali	92	92	245	15	—	—	—	—	—	—	—	—	—	—	—	—	—	—	—
XIX - Imprese dello spettacolo	160	159	948	312	141	6	116	—	—	—	—	457	602	602	115	568	162	137	5
XX - Servizi igienici e affini	2	2	2	—	1	—	1	—	—	—	—	1	2	2	1	1	—	1	—
XXI - Servizi di pulizia, disinf. e funebri	120	120	1.324	14	1.198	11	3	—	—	—	—	44	654	654	3	1.008	—	978	—
Totale	**374**	**373**	**2.519**	**341**	**1.340**	**17**	**120**	—	—	—	—	**502**	**1.258**	**1.258**	**119**	**1.577**	**162**	**1.116**	**5**
TOTALE PROVINCIA	**20.720**	**20.175**	**142371**	**24.405**	**115534**	**19 291**	**5.533**	**1.337**	**831964**	**550**	**781976**	**35.192**	**294685**	**344.673**	**5.438**	**118099**	**18.598**	**104226**	**17.083**

(1) Tutti gli esercizi sono stati considerati artigiani. — (2) Esistono solo esercizi industriali.

Esercizi, addetti, forza motrice, alla data di censimento

A) PROVINCE

Segue : TAV. II-A

PROVINCIA DI IMPERIA

CLASSI SOTTOCLASSI	ESERCIZI CON E SENZA FORZA MOTRICE						ESERCIZI CON FORZA MOTRICE												
	CENS.	ATTIVI					CENSITI								ATTIVI				
			ADDETTI					MOTORI E GENERATORI								ADDETTI			
	N. Esercizi	N. Esercizi	In complesso		di cui operai		N. Esercizi	Motori primari		Generatori di energia elettr.		Motori elettrici		Potenza CV	N. Esercizi	In complesso		di cui operai	
			MF	F	MF	F		N.	CV	N.	CV	N.	CV			MF	F	MF	F
1	2	3	4	5	6	7	8	9	10	11	12	13	14	15	16	17	18	19	20
A) INDUSTRIE																			
I - Industrie della pesca (1)	427	400	707	41	364	21	25	25	604	—	—	—	—	604	23	81	5	55	3
II - Industrie estrattive	46	37	195	—	156	—	8	7	151	—	—	4	43	194	5	87	—	82	—
di cui in esercizi { *artigiani*	—	—	—	—	—	—	—	—	—	—	—	—	—	—	—	—	—	—	—
di cui in esercizi { *industriali*	*46*	*37*	*195*	—	*156*	—	*8*	*7*	*151*	—	—	*4*	*43*	*194*	*5*	*87*	—	*82*	—
Servizi generali (in — stabilimenti)	—	—	—	—	—	—	—	—	—	—	—	—	—	—	—	—	—	—	—
Totale	**46**	**37**	**195**	—	**156**	—	**8**	**7**	**151**	—	—	**4**	**43**	**194**	**5**	**87**	—	**82**	—
III - Industrie del legno e affini	535	535	1.120	72	431	35	141	3	32	—	—	249	744	776	141	527	23	325	15
di cui in esercizi { *artigiani*	*511*	*511*	*834*	*50*	*172*	*14*	*118*	—	—	—	—	*171*	*423*	*423*	*118*	*255*	*7*	*79*	—
di cui in esercizi { *industriali*	*24*	*24*	*286*	*22*	*259*	*21*	*23*	*3*	*32*	—	—	*78*	*321*	*353*	*23*	*272*	*16*	*246*	*15*
Servizi generali (in 1 stabilimento)	—	—	4	—	3	—	—	—	—	—	—	—	—	—	—	—	—	—	—
Totale	**535**	**535**	**1.124**	**72**	**434**	**35**	**141**	**3**	**32**	—	—	**249**	**744**	**776**	**141**	**527**	**23**	**325**	**15**
IV - Industrie alimentari	1.918	1.830	2.051	484	1.330	367	377	53	633	3	238	1.393	4.537	4.932	375	1.738	435	1.255	364
di cui in esercizi { *artigiani*	*1.343*	*1.259*	*49*	*2*	*28*	*1*	*58*	—	—	—	—	*74*	*47*	*47*	*58*	—	—	—	—
di cui in esercizi { *industriali*	*575*	*571*	*2.002*	*482*	*1.302*	*366*	*319*	*53*	*633*	*3*	*238*	*1.319*	*4.490*	*4.885*	*317*	*1.738*	*435*	*1.255*	*364*
Servizi generali (in 4 stabilimenti)	—	—	11	—	7	—	—	2	30	—	—	2	3	33	—	7	—	5	—
Totale	**1.918**	**1.830**	**2.062**	**484**	**1.337**	**367**	**377**	**55**	**663**	**3**	**238**	**1.395**	**4.540**	**4.965**	**375**	**1.745**	**435**	**1.260**	**364**
V - Industrie metallurgiche (2)	—	—	—	—	—	—	—	—	—	—	—	—	—	—	—	—	—	—	—
Servizi generali (in — stabilimenti)	—	—	—	—	—	—	—	—	—	—	—	—	—	—	—	—	—	—	—
Totale	—	—	—	—	—	—	—	—	—	—	—	—	—	—	—	—	—	—	—
VI - Industrie meccaniche	414	404	1.347	358	852	331	106	6	42	—	—	275	436	478	104	912	336	773	327
di cui in esercizi { *artigiani*	*408*	*398*	*710*	*36*	*236*	*12*	*100*	*5*	*32*	—	—	*182*	*209*	*241*	*98*	*275*	*14*	*157*	*8*
di cui in esercizi { *industriali*	*6*	*6*	*637*	*322*	*616*	*319*	*6*	*1*	*10*	—	—	*93*	*227*	*237*	*6*	*637*	*322*	*616*	*319*
Servizi generali (in — stabilimenti)	—	—	—	—	—	—	—	—	—	—	—	—	—	—	—	—	—	—	—
Totale	**414**	**404**	**1 347**	**358**	**852**	**331**	**106**	**6**	**42**	—	—	**275**	**436**	**478**	**104**	**912**	**336**	**773**	**327**
VII - Lavoraz. minerali non metallici	63	63	560	70	467	66	32	4	145	—	—	171	3.596	3.741	32	517	68	464	66
di cui in esercizi { *artigiani*	*47*	*47*	*92*	*3*	*23*	—	*18*	—	—	—	—	*38*	*99*	*99*	*18*	*52*	*1*	*21*	—
di cui in esercizi { *industriali*	*16*	*16*	*468*	*67*	*444*	*66*	*14*	*4*	*145*	—	—	*133*	*3.497*	*3.642*	*14*	*465*	*67*	*443*	*66*
Servizi generali (in — stabilimenti)	—	—	—	—	—	—	—	—	—	—	—	—	—	—	—	—	—	—	—
Totale	**63**	**63**	**560**	**70**	**467**	**66**	**32**	**4**	**145**	—	—	**171**	**3.596**	**3.741**	**32**	**517**	**68**	**464**	**66**
VIII - Industrie edilizie	312	292	1.694	2	1.370	—	27	6	71	—	—	69	154	225	24	828	—	797	—
di cui in esercizi { *artigiani*	*235*	*235*	*346*	*2*	*75*	—	*2*	—	—	—	—	*3*	*3*	*3*	*2*	*12*	—	*9*	—
di cui in esercizi { *industriali*	*77*	*57*	*1.348*	—	*1.295*	—	*25*	*6*	*71*	—	—	*66*	*151*	*222*	*22*	*816*	—	*788*	—
Totale	**312**	**292**	**1.694**	**2**	**1.370**	—	**27**	**6**	**71**	—	—	**69**	**154**	**225**	**24**	**828**	—	**797**	—
IX - Industrie chimiche (2)	85	80	323	82	173	44	24	10	35	2	7	65	163	191	24	190	32	129	18
Servizi generali (in — stabilimenti)	—	—	—	—	—	—	—	—	—	—	—	—	—	—	—	—	—	—	—
Totale	**85**	**80**	**323**	**82**	**173**	**44**	**24**	**10**	**35**	**2**	**7**	**65**	**163**	**191**	**24**	**190**	**32**	**129**	**18**
X - Industrie della carta e affini	4	4	9	—	1	—	—	—	—	—	—	—	—	—	—	—	—	—	—
di cui in esercizi { *artigiani*	—	—	—	—	—	—	—	—	—	—	—	—	—	—	—	—	—	—	—
di cui in esercizi { *industriali*	*4*	*4*	*9*	—	*1*	—	—	—	—	—	—	—	—	—	—	—	—	—	—
Servizi generali (in — stabilimenti)	—	—	—	—	—	—	—	—	—	—	—	—	—	—	—	—	—	—	—
Totale	**4**	**4**	**9**	—	**1**	—	—	—	—	—	—	—	—	—	—	—	—	—	—
XI - Industrie poligrafiche e affini	74	74	202	45	102	13	34	—	—	—	—	62	80	80	34	141	24	94	10
di cui in esercizi { *artigiani*	*45*	*45*	*72*	*27*	*12*	*5*	*5*	—	—	—	—	*5*	*3*	*3*	*5*	*11*	*6*	*4*	*2*
di cui in esercizi { *industriali*	*29*	*29*	*130*	*18*	*90*	*8*	*29*	—	—	—	—	*57*	*77*	*77*	*29*	*130*	*18*	*90*	*8*
Servizi generali (in — stabilimenti)	—	—	—	—	—	—	—	—	—	—	—	—	—	—	—	—	—	—	—
Totale	**74**	**74**	**202**	**45**	**102**	**13**	**34**	—	—	—	—	**62**	**80**	**80**	**34**	**141**	**24**	**94**	**10**
XII - Industrie del cuoio, delle pelli, ecc.	541	541	793	102	201	59	14	1	50	1	18	39	64	96	14	174	60	143	57
di cui in esercizi { *artigiani*	*536*	*536*	*606*	*43*	*30*	*2*	*10*	—	—	—	—	*11*	*7*	*7*	*10*	*19*	*1*	*4*	—
di cui in esercizi { *industriali*	*5*	*5*	*187*	*59*	*171*	*57*	*4*	*1*	*50*	*1*	*18*	*28*	*57*	*89*	*4*	*155*	*59*	*139*	*57*
Servizi generali (in — stabilimenti)	—	—	—	—	—	—	—	—	—	—	—	—	—	—	—	—	—	—	—
Totale	**541**	**541**	**793**	**102**	**201**	**59**	**14**	**1**	**50**	**1**	**18**	**39**	**64**	**96**	**14**	**174**	**60**	**143**	**57**
XIII - Industrie tessili	35	35	48	43	3	3	3	—	—	—	—	3	3	3	3	6	5	2	2
di cui in esercizi { *artigiani*	*35*	*35*	*48*	*43*	*3*	*3*	*3*	—	—	—	—	*3*	*3*	*3*	*3*	*6*	*5*	*2*	*2*
di cui in esercizi { *industriali*	—	—	—	—	—	—	—	—	—	—	—	—	—	—	—	—	—	—	—
Servizi generali (in — stabilimenti)	—	—	—	—	—	—	—	—	—	—	—	—	—	—	—	—	—	—	—
Totale	**35**	**35**	**48**	**43**	**3**	**3**	**3**	—	—	—	—	**3**	**3**	**3**	**3**	**6**	**5**	**2**	**2**
XIV - Industrie dell'abbigliamento, ecc.	823	823	1.414	916	434	256	17	—	—	—	—	56	265	265	17	169	57	131	30
di cui in esercizi { *artigiani*	*815*	*815*	*1.310*	*851*	*341*	*196*	*16*	—	—	—	—	*54*	*262*	*262*	*16*	*143*	*57*	*107*	*30*
di cui in esercizi { *industriali*	*8*	*8*	*104*	*65*	*93*	*60*	*1*	—	—	—	—	*2*	*3*	*3*	*1*	*26*	—	*24*	—
Servizi generali (in — stabilimenti)	—	—	—	—	—	—	—	—	—	—	—	—	—	—	—	—	—	—	—
Totale	**823**	**823**	**1.414**	**916**	**434**	**256**	**17**	—	—	—	—	**56**	**265**	**265**	**17**	**169**	**57**	**131**	**30**
XV - Industrie fono-cinematografiche (2)	—	—	—	—	—	—	—	—	—	—	—	—	—	—	—	—	—	—	—
XVI - Industrie varie	12	11	191	100	165	99	5	1	40	—	—	36	224	264	5	185	100	165	99
di cui in esercizi { *artigiani*	*4*	*3*	*6*	—	—	—	*1*	—	—	—	—	*2*	*1*	*1*	*1*	*4*	—	—	—
di cui in esercizi { *industriali*	*8*	*8*	*185*	*100*	*165*	*99*	*4*	*1*	*40*	—	—	*34*	*223*	*263*	*4*	*181*	*100*	*165*	*99*
Servizi generali (in — stabilimenti)	—	—	—	—	—	—	—	—	—	—	—	—	—	—	—	—	—	—	—
Totale	**12**	**11**	**191**	**100**	**165**	**99**	**5**	**1**	**40**	—	—	**36**	**224**	**264**	**5**	**185**	**100**	**165**	**99**
XVII - Prod. e distr. forza motrice (2)	99	98	177	2	134	1	39	31	901	22	705	58	2.140	2.336	38	108	2	84	1
Servizi generali (in 1 stabilimento)	—	—	13	—	—	—	—	—	—	—	—	—	—	—	—	—	—	—	—
Totale	**99**	**98**	**190**	**2**	**134**	**1**	**39**	**31**	**901**	**22**	**705**	**58**	**2 140**	**2.336**	**38**	**108**	**2**	**84**	**1**
Complesso industrie	**5.388**	**5.227**	**10.831**	**2 317**	**6.183**	**1.295**	**852**	**147**	**2.704**	**28**	**968**	**2.480**	**12 449**	**14.185**	**839**	**5.663**	**1.147**	**4.499**	**992**
di cui in esercizi { *artigiani*	*4.406*	*4.284*	*4.780*	*1.098*	*1.284*	*254*	*356*	*30*	*636*	—	—	*543*	*1.057*	*1.693*	*352*	*858*	*96*	*438*	*45*
di cui in esercizi { *industriali*	*982*	*943*	*6.051*	*1.219*	*4 899*	*1.041*	*496*	*117*	*2 068*	*28*	*968*	*1.937*	*11.392*	*12.492*	*487*	*4.805*	*1.051*	*4.061*	*947*
Servizi generali (in 6 stabilimenti)	—	—	28	—	10	—	—	2	30	—	—	2	3	33	—	7	—	5	—
Totale	**5.388**	**5.227**	**10.859**	**2.317**	**6.193**	**1.295**	**852**	**149**	**2.734**	**28**	**968**	**2.482**	**12.452**	**14 218**	**839**	**5.670**	**1.147**	**4.504**	**992**
B) SERVIZI																			
XVIII - Attività editoriali	13	13	16	2	—	—	—	—	—	—	—	—	—	—	—	—	—	—	—
XIX - Imprese dello spettacolo	39	38	167	32	44	3	25	—	—	—	—	38	55	55	25	91	17	38	3
XX - Servizi igienici e affini	—	—	—	—	—	—	—	—	—	—	—	—	—	—	—	—	—	—	—
XXI - Servizi di pulizia, disinf. e funebri	32	32	250	2	220	2	—	—	—	—	—	—	—	—	—	—	—	—	—
Totale	**84**	**83**	**433**	**36**	**264**	**5**	**25**	—	—	—	—	**38**	**55**	**55**	**25**	**91**	**17**	**38**	**3**
TOTALE PROVINCIA	**5.472**	**5.310**	**11.292**	**2.353**	**6.457**	**1.300**	**877**	**149**	**2.734**	**28**	**968**	**2.520**	**12.507**	**14 273**	**864**	**5.761**	**1.164**	**4.542**	**995**

(1) Tutti gli esercizi sono stati considerati artigiani. — (2) Esistono solo esercizi industriali.

Esercizi, addetti, forza motrice, alla data di censimento

A) PROVINCE

Segue : TAV. II-A

PROVINCIA DE LA SPEZIA

CLASSI SOTTOCLASSI	ESERCIZI CON E SENZA FORZA MOTRICE						ESERCIZI CON FORZA MOTRICE												
	CENS.	ATTIVI					CENSITI								ATTIVI				
			ADDETTI					MOTORI E GENERATORI								ADDETTI			
	N. Esercizi	N. Esercizi	In complesso		di cui operai		N. Esercizi	Motori primari		Generatori di energia elettr.		Motori elettrici		Potenza C V	N. Esercizi	In complesso		di cui operai	
			MF	F	MF	F		N.	C V	N.	C V	N.	C V			MF	F	MF	F
1	2	3	4	5	6	7	8	9	10	11	12	13	14	15	16	17	18	19	20
A) INDUSTRIE																			
I - Industrie della pesca (1)	592	478	1.084	58	554	27	22	22	636	—	—	—	—	636	20	88	5	44	3
II - Industrie estrattive	70	51	1.048	65	1.012	64	33	5	96	—	—	107	1.400	1.496	33	822	34	798	33
di cui in esercizi { *artigiani*	—	—	—	—	—	—	—	—	—	—	—	—	—	—	—	—	—	—	—
industriali	*70*	*51*	*1.048*	*65*	*1.012*	*64*	*33*	*5*	*96*	—	—	*107*	*1.400*	*1.496*	*33*	*822*	*34*	*798*	*33*
Servizi generali (in — stabilimenti)	—	—	—	—	—	—	—	—	—	—	—	—	—	—	—	—	—	—	—
Totale	**70**	**51**	**1.048**	**65**	**1.012**	**64**	**33**	**5**	**96**	—	—	**107**	**1.400**	**1.496**	**33**	**822**	**34**	**798**	**33**
III - Industrie del legno e affini	382	382	943	24	502	12	135	—	—	—	—	418	1.458	1.458	135	641	16	471	10
di cui in esercizi { *artigiani*	*345*	*345*	*518*	*16*	*107*	*4*	*100*	—	—	—	—	*196*	*538*	*538*	*100*	*222*	*8*	*81*	*2*
industriali	*37*	*37*	*425*	*8*	*395*	*8*	*35*	—	—	—	—	*222*	*920*	*920*	*35*	*419*	*8*	*390*	*8*
Servizi generali (in 1 stabilimento)	—	—	70	—	60	—	—	—	—	—	—	7	57	57	—	70	—	60	—
Totale	**382**	**382**	**1.013**	**24**	**562**	**12**	**135**	—	—	—	—	**425**	**1.515**	**1.515**	**135**	**711**	**16**	**531**	**10**
IV - Industrie alimentari	1.683	1.672	2.038	446	1.022	266	561	89	977	1	30	912	2.864	3.811	555	1.278	244	687	182
di cui in esercizi { *artigiani*	*1.016*	*1.013*	*451*	*59*	*266*	*39*	*71*	—	—	—	—	*119*	*87*	*87*	*71*	—	—	—	—
industriali	*667*	*659*	*1.587*	*387*	*756*	*227*	*490*	*89*	*977*	*1*	*30*	*793*	*2.777*	*3.724*	*484*	*1.278*	*244*	*687*	*182*
Servizi generali (in — stabilimenti)	—	—	—	—	—	—	—	—	—	—	—	—	—	—	—	—	—	—	—
Totale	**1.683**	**1.672**	**2.038**	**446**	**1.022**	**266**	**561**	**89**	**977**	**1**	**30**	**912**	**2.864**	**3.811**	**555**	**1.278**	**244**	**687**	**182**
V - Industrie metallurgiche (2)	7	7	565	1	517	1	7	2	450	—	—	173	3.369	3.819	7	565	1	517	1
Servizi generali (in 2 stabilimenti)	—	—	100	—	92	—	—	—	—	—	—	32	302	302	—	99	—	92	—
Totale	**7**	**7**	**665**	**1**	**609**	**1**	**7**	**2**	**450**	—	—	**205**	**3.671**	**4.121**	**7**	**664**	**1**	**609**	**1**
IV - Industrie meccaniche	398	377	14.791	440	13.373	353	159	9	3 800	9	3 501	3.384	34 335	34 634	153	14.429	423	13.254	349
di cui in esercizi { *artigiani*	*336*	*318*	*638*	*32*	*284*	*14*	*103*	—	—	—	—	*258*	*365*	*365*	*97*	*313*	*16*	*195*	*10*
industriali	*62*	*59*	*14.153*	*408*	*13.089*	*339*	*56*	*9*	*3 800*	*9*	*3 501*	*3.126*	*33.970*	*34 269*	*56*	*14.116*	*407*	*13 059*	*339*
Servizi generali (in — stabilimenti)	—	—	—	—	—	—	—	—	—	—	—	—	—	—	—	—	—	—	—
Totale	**398**	**377**	**14.791**	**440**	**13.373**	**353**	**159**	**9**	**3.800**	**9**	**3 501**	**3 384**	**34.335**	**34.634**	**153**	**14.429**	**423**	**13.254**	**349**
VII - Lavoraz. minerali non metallici	56	55	1.626	478	1.536	475	32	1	9	—	—	277	2.945	2.954	31	1.429	475	1.371	472
di cui in esercizi { *artigiani*	*28*	*28*	*57*	*1*	*22*	*1*	*5*	—	—	—	—	*8*	*25*	*25*	*5*	*8*	—	*2*	—
industriali	*28*	*27*	*1.569*	*477*	*1.514*	*474*	*27*	*1*	*9*	—	—	*269*	*2.920*	*2.929*	*26*	*1.421*	*475*	*1.369*	*472*
Servizi generali (in 1 stabilimento)	—	—	124	—	108	—	—	1	350	1	340	28	149	159	—	124	—	108	—
Totale	**56**	**55**	**1.750**	**478**	**1.644**	**475**	**32**	**2**	**359**	**1**	**340**	**305**	**3.094**	**3.113**	**31**	**1.553**	**475**	**1.479**	**472**
VIII - Industrie edilizie	222	206	2.320	3	2.109	2	32	2	19	—	—	102	469	488	29	1.151	—	1.128	—
di cui in esercizi { *artigiani*	*122*	*122*	*186*	*1*	*45*	—	*1*	—	—	—	—	*1*	*1*	*1*	*1*	*2*	—	*1*	—
industriali	*100*	*84*	*2.134*	*2*	*2.064*	*2*	*31*	*2*	*19*	—	—	*101*	*468*	*487*	*28*	*1.149*	—	*1.127*	—
Totale	**222**	**206**	**2.320**	**3**	**2.109**	**2**	**32**	**2**	**19**	—	—	**102**	**469**	**488**	**29**	**1.151**	—	**1.128**	—
IX - Industrie chimiche (2)	24	22	659	22	521	11	12	6	805	1	156	165	2.077	2.726	11	637	13	520	11
Servizi generali (in — stabilimenti)	—	—	—	—	—	—	—	—	—	—	—	—	—	—	—	—	—	—	—
Totale	**24**	**22**	**659**	**22**	**521**	**11**	**12**	**6**	**805**	**1**	**156**	**165**	**2.077**	**2.726**	**11**	**637**	**13**	**520**	**11**
X - Industrie della carta e affini	4	4	27	19	23	19	2	2	15	1	1	2	4	18	2	23	19	23	19
di cui in esercizi { *artigiani*	—	—	—	—	—	—	—	—	—	—	—	—	—	—	—	—	—	—	—
industriali	*4*	*4*	*27*	*19*	*23*	*19*	*2*	*2*	*15*	*1*	*1*	*2*	*4*	*18*	*2*	*23*	*19*	*23*	*19*
Servizi generali (in — stabilimenti)	—	—	—	—	—	—	—	—	—	—	—	—	—	—	—	—	—	—	—
Totale	**4**	**4**	**27**	**19**	**23**	**19**	**2**	**2**	**15**	**1**	**1**	**2**	**4**	**18**	**2**	**23**	**19**	**23**	**19**
XI - Industrie poligrafiche e affini	45	45	166	36	114	22	19	—	—	—	—	54	70	70	19	126	21	107	19
di cui in esercizi { *artigiani*	*27*	*27*	*45*	*15*	*10*	*4*	*3*	—	—	—	—	*4*	*2*	*2*	*3*	*7*	*1*	*4*	*1*
industriali	*18*	*18*	*121*	*21*	*104*	*18*	*16*	—	—	—	—	*50*	*68*	*68*	*16*	*119*	*20*	*103*	*18*
Servizi generali (in — stabilimenti)	—	—	—	—	—	—	—	—	—	—	—	—	—	—	—	—	—	—	—
Totale	**45**	**45**	**166**	**36**	**114**	**22**	**19**	—	—	—	—	**54**	**70**	**70**	**19**	**126**	**21**	**107**	**19**
XII - Industrie del cuoio, delle pelli, ecc.	431	429	505	35	39	2	9	—	—	—	—	15	10	10	9	22	2	12	—
di cui in esercizi { *artigiani*	*431*	*429*	*505*	*35*	*39*	*2*	*9*	—	—	—	—	*15*	*10*	*10*	*9*	*22*	*2*	*12*	—
industriali	—	—	—	—	—	—	—	—	—	—	—	—	—	—	—	—	—	—	—
Servizi generali (in — stabilimenti)	—	—	—	—	—	—	—	—	—	—	—	—	—	—	—	—	—	—	—
Totale	**431**	**429**	**505**	**35**	**39**	**2**	**9**	—	—	—	—	**15**	**10**	**10**	**9**	**22**	**2**	**12**	—
XIII - Industrie tessili	47	47	1.096	1.062	1.044	1.017	4	1	625	1	625	69	2.668	2.668	4	1.037	1.011	1.034	1.008
di cui in esercizi { *artigiani*	*44*	*44*	*59*	*52*	*8*	*7*	*2*	—	—	—	—	*3*	*2*	*2*	*2*	*3*	*3*	—	—
industriali	*3*	*3*	*1.037*	*1.010*	*1.036*	*1.010*	*2*	*1*	*625*	*1*	*625*	*66*	*2.666*	*2.666*	*2*	*1.034*	*1.008*	*1.034*	*1.008*
Servizi generali (in 1 stabilimento)	—	—	179	34	109	—	—	—	—	—	—	10	39	39	—	179	34	109	—
Totale	**47**	**47**	**1.275**	**1.096**	**1.153**	**1.017**	**4**	**1**	**625**	**1**	**625**	**79**	**2.707**	**2.707**	**4**	**1.216**	**1.045**	**1.143**	**1.008**
XIV - Industrie dell'abbigliamento, ecc.	809	808	1.642	1.228	672	565	15	—	—	—	—	83	159	159	15	445	399	426	385
di cui in esercizi { *artigiani*	*798*	*797*	*1.431*	*1.041*	*474*	*381*	*13*	—	—	—	—	*68*	*142*	*142*	*13*	*307*	*262*	*288*	*248*
industriali	*11*	*11*	*211*	*187*	*198*	*184*	*2*	—	—	—	—	*15*	*17*	*17*	*2*	*138*	*137*	*138*	*137*
Servizi generali (in — stabilimenti)	—	—	—	—	—	—	—	—	—	—	—	—	—	—	—	—	—	—	—
Totale	**809**	**808**	**1.642**	**1.228**	**672**	**565**	**15**	—	—	—	—	**83**	**159**	**159**	**15**	**445**	**399**	**426**	**385**
XV - Industrie fono-cinematografiche (2)	1	1	—	—	—	—	—	—	—	—	—	—	—	—	—	—	—	—	—
XVI - Industrie varie	8	8	805	147	773	146	6	1	60	1	54	254	727	733	6	433	87	408	87
di cui in esercizi { *artigiani*	*4*	*4*	*6*	*1*	—	—	*3*	—	—	—	—	*5*	*4*	*4*	*3*	*4*	—	—	—
industriali	*4*	*4*	*799*	*146*	*773*	*146*	*3*	*1*	*60*	*1*	*54*	*249*	*723*	*729*	*3*	*429*	*87*	*408*	*87*
Servizi generali (in 1 stabilimento)	—	—	313	1	290	1	—	—	—	—	—	8	26	26	—	313	1	290	1
Totale	**8**	**8**	**1.118**	**148**	**1.063**	**147**	**6**	**1**	**60**	**1**	**54**	**262**	**753**	**759**	**6**	**746**	**88**	**698**	**88**
XVII - Prod. e distr. forza motrice (2)	24	24	129	—	114	—	14	18	2.436	10	2.219	40	1.366	1.583	14	82	—	76	—
Servizi generali (in — stabilimenti)	—	—	—	—	—	—	—	—	—	—	—	—	—	—	—	—	—	—	—
Totale	**24**	**24**	**129**	—	**114**	—	**14**	**18**	**2.436**	**10**	**2 219**	**40**	**1 366**	**1.583**	**14**	**82**	—	**76**	—
Complesso industrie	**4 803**	**4.616**	**29.444**	**4.064**	**23.925**	**2 982**	**1.062**	**158**	**9 928**	**24**	**6 586**	**6.055**	**53 921**	**57.263**	**1.043**	**23.208**	**2.750**	**20.876**	**2.579**
di cui in esercizi { *artigiani*	*3.743*	*3.605*	*4.980*	*1.311*	*1.809*	*479*	*332*	*22*	*636*	—	—	*677*	*1.176*	*1.812*	*324*	*976*	*297*	*627*	*264*
industriali	*1.060*	*1.011*	*24.464*	*2.753*	*22.116*	*2.503*	*730*	*136*	*9.292*	*24*	*6.586*	*5.378*	*52.745*	*55.451*	*719*	*22.232*	*2.453*	*20.249*	*2.315*
Servizi generali (in 6 stabilimenti)	—	—	786	35	659	1	—	1	350	1	340	85	573	583	—	785	35	659	1
Totale	**4.803**	**4.616**	**30.230**	**4.099**	**24.584**	**2 983**	**1.062**	**159**	**10 278**	**25**	**6.926**	**6.140**	**54.494**	**57.846**	**1.043**	**23.993**	**2.785**	**21.535**	**2.580**
B) SERVIZI																			
XVIII - Attività editoriali	24	24	23	—	—	—	—	—	—	—	—	—	—	—	—	—	—	—	—
XIX - Imprese dello spettacolo	37	36	181	54	40	2	28	—	—	—	—	55	99	99	28	148	42	40	2
XX - Servizi igienici e affini	—	—	—	—	—	—	—	—	—	—	—	—	—	—	—	—	—	—	—
XXI - Servizi di pulizia, disinf. e funebri	19	19	196	4	185	4	2	—	—	—	—	3	12	12	2	152	—	152	—
Totale	**80**	**79**	**400**	**58**	**225**	**6**	**30**	—	—	—	—	**58**	**111**	**111**	**30**	**300**	**42**	**192**	**2**
TOTALE PROVINCIA	**4.883**	**4.695**	**30.630**	**4.157**	**24.809**	**2.989**	**1.092**	**159**	**10.278**	**25**	**6.926**	**6.198**	**54.605**	**57.957**	**1.073**	**24.293**	**2.827**	**21.727**	**2.582**

(1) Tutti gli esercizi sono stati considerati artigiani. — (2) Esistono solo esercizi industriali.

Esercizi, addetti, forza motrice, alla data di censimento

A) PROVINCE

Segue : TAV. II-A — PROVINCIA DI SAVONA

CLASSI / SOTTOCLASSI	ESERCIZI CON E SENZA FORZA MOTRICE: CENS. N. Esercizi	ATTIVI N. Esercizi	ATTIVI Addetti In complesso MF	ATTIVI Addetti In complesso F	ATTIVI Addetti di cui operai MF	ATTIVI Addetti di cui operai F	ESERCIZI CON FORZA MOTRICE: CENSITI N. Esercizi	Motori primari N.	Motori primari CV	Generatori di energia elettr. N.	Generatori di energia elettr. CV	Motori elettrici N.	Motori elettrici CV	Potenza CV	ATTIVI N. Esercizi	ATTIVI Addetti In complesso MF	ATTIVI Addetti In complesso F	ATTIVI Addetti di cui operai MF	ATTIVI Addetti di cui operai F
1	2	3	4	5	6	7	8	9	10	11	12	13	14	15	16	17	18	19	20
A) INDUSTRIE																			
I - Industrie della pesca (1)	667	565	1.544	91	928	55	38	38	511	—	—	—	—	511	36	235	14	188	11
II - Industrie estrattive	72	63	641	8	563	7	20	13	299	1	15	68	896	1.180	20	462	4	434	3
di cui in esercizi artigiani	*1*	*1*	—	—	—	—	—	—	—	—	—	—	—	—	—	—	—	—	—
di cui in esercizi industriali	*71*	*62*	*641*	*8*	*563*	*7*	*20*	*13*	*299*	*1*	*15*	*68*	*896*	*1.180*	*20*	*462*	*4*	*434*	*3*
Servizi generali (in — stabilimenti)	—	—	—	—	—	—	—	—	—	—	—	—	—	—	—	—	—	—	—
Totale	**72**	**63**	**641**	**8**	**563**	**7**	**20**	**13**	**299**	**1**	**15**	**68**	**896**	**1.180**	**20**	**462**	**4**	**434**	**3**
III - Industrie del legno e affini	792	788	1.771	65	884	38	229	21	224	—	—	346	1.167	1.391	229	1.100	44	772	35
di cui in esercizi artigiani	*714*	*710*	*996*	*33*	*202*	*8*	*174*	—	—	—	—	*215*	*556*	*556*	*174*	*399*	*12*	*138*	*5*
di cui in esercizi industriali	*78*	*78*	*775*	*32*	*682*	*30*	*55*	*21*	*224*	—	—	*131*	*611*	*835*	*55*	*701*	*32*	*634*	*30*
Servizi generali (in — stabilimenti)	—	—	—	—	—	—	—	—	—	—	—	—	—	—	—	—	—	—	—
Totale	**792**	**788**	**1.771**	**65**	**884**	**38**	**229**	**21**	**224**	—	—	**346**	**1.167**	**1.391**	**229**	**1.100**	**44**	**772**	**35**
IV - Industrie alimentari	4.780	4.757	2.018	605	1.047	447	611	105	701	4	38	844	1.868	2.531	608	1.533	491	879	403
di cui in esercizi artigiani	*4.088*	*4.073*	*260*	*63*	*138*	*38*	*104*	—	—	—	—	*120*	*69*	*69*	*104*	—	—	—	—
di cui in esercizi industriali	*692*	*684*	*1.758*	*542*	*909*	*409*	*507*	*105*	*701*	*4*	*38*	*724*	*1.799*	*2.462*	*504*	*1.533*	*491*	*879*	*403*
Servizi generali (in — stabilimenti)	—	—	—	—	—	—	—	—	—	—	—	—	—	—	—	—	—	—	—
Totale	**4.780**	**4.757**	**2.018**	**605**	**1.047**	**447**	**611**	**105**	**701**	**4**	**38**	**844**	**1.868**	**2.531**	**608**	**1.533**	**491**	**879**	**403**
V - Industrie metallurgiche (2)	4	4	1.994	73	1.905	70	4	4	8.600	—	—	517	15.089	23.689	4	1.994	73	1.905	70
Servizi generali (in 1 stabilimento)	—	—	1.286	6	1.117	—	—	4	1.880	4	296	156	3.139	4.723	—	1.286	6	1.117	—
Totale	**4**	**4**	**3.280**	**79**	**3.022**	**70**	**4**	**8**	**10.480**	**4**	**296**	**673**	**18.228**	**28.412**	**4**	**3.280**	**79**	**3.022**	**70**
VI - Industrie meccaniche	569	547	7.869	511	6.640	446	174	22	701	4	262	1.848	11.200	11.639	168	7.338	488	6.555	443
di cui in esercizi artigiani	*531*	*512*	*833*	*42*	*224*	*11*	*141*	*3*	*8*	—	—	*244*	*326*	*334*	*136*	*373*	*19*	*164*	*8*
di cui in esercizi industriali	*38*	*35*	*7.036*	*469*	*6.416*	*435*	*33*	*19*	*693*	*4*	*262*	*1.604*	*10.874*	*11.305*	*32*	*6.965*	*469*	*6.391*	*435*
Servizi generali (in 1 stabilimento)	—	—	125	1	60	—	—	—	—	—	—	6	301	301	—	125	1	60	—
Totale	**569**	**547**	**7.994**	**512**	**6.700**	**446**	**174**	**22**	**701**	**4**	**262**	**1.854**	**11.501**	**11.940**	**168**	**7.463**	**489**	**6.615**	**443**
VII - Lavoraz. minerali non metallici	136	135	3.143	522	2.908	503	67	12	541	5	334	427	2.290	2.497	67	2.854	502	2.707	488
di cui in esercizi artigiani	*73*	*73*	*199*	*20*	*80*	*10*	*26*	—	—	—	—	*39*	*82*	*82*	*26*	*104*	*12*	*59*	*7*
di cui in esercizi industriali	*63*	*62*	*2.944*	*502*	*2.828*	*493*	*41*	*12*	*541*	*5*	*334*	*388*	*2.208*	*2.415*	*41*	*2.750*	*490*	*2.648*	*481*
Servizi generali (in 4 stabilimenti)	—	—	28	2	19	1	—	1	55	—	—	5	21	76	—	21	2	19	1
Totale	**136**	**135**	**3.171**	**524**	**2.927**	**504**	**67**	**13**	**596**	**5**	**334**	**432**	**2.311**	**2.573**	**67**	**2.875**	**504**	**2.726**	**489**
VIII - Industrie edilizie	353	338	2.829	2	2.412	1	47	27	473	1	2	101	236	707	47	1.280	—	1.228	—
di cui in esercizi artigiani	*229*	*229*	*410*	*2*	*117*	*1*	*5*	—	—	—	—	*5*	*5*	*5*	*5*	*17*	—	*8*	—
di cui in esercizi industriali	*124*	*109*	*2.419*	—	*2.295*	—	*42*	*27*	*473*	*1*	*2*	*96*	*231*	*702*	*42*	*1.263*	—	*1.220*	—
Totale	**353**	**338**	**2.829**	**2**	**2.412**	**1**	**47**	**27**	**473**	**1**	**2**	**101**	**236**	**707**	**47**	**1.280**	—	**1.228**	—
IX - Industrie chimiche (2)	89	84	5.175	558	4.691	521	50	58	5.027	15	1.940	2.564	47.658	50.745	49	5.121	545	4.679	521
Servizi generali (in 5 stabilimenti)	—	—	1.552	17	1.335	11	—	2	715	1	612	221	3.740	3.843	—	1.552	17	1.335	11
Totale	**89**	**84**	**6.727**	**575**	**6.026**	**532**	**50**	**60**	**5.742**	**16**	**2.552**	**2.785**	**51.398**	**54.588**	**49**	**6.673**	**562**	**6.014**	**532**
X - Industrie della carta e affini	20	20	139	86	98	69	3	4	19	—	—	6	4	23	3	65	45	58	43
di cui in esercizi artigiani	*11*	*11*	*48*	*22*	*18*	*8*	—	—	—	—	—	—	—	—	—	—	—	—	—
di cui in esercizi industriali	*9*	*9*	*91*	*64*	*80*	*61*	*3*	*4*	*19*	—	—	*6*	*4*	*23*	*3*	*65*	*45*	*58*	*43*
Servizi generali (in — stabilimenti)	—	—	—	—	—	—	—	—	—	—	—	—	—	—	—	—	—	—	—
Totale	**20**	**20**	**139**	**86**	**98**	**69**	**3**	**4**	**19**	—	—	**6**	**4**	**23**	**3**	**65**	**45**	**58**	**43**
XI - Industrie poligrafiche e affini	92	92	243	83	124	53	34	—	—	—	—	66	60	60	34	158	55	113	49
di cui in esercizi artigiani	*61*	*61*	*90*	*28*	*14*	*4*	*3*	—	—	—	—	*3*	*3*	*3*	*3*	*5*	—	*3*	—
di cui in esercizi industriali	*31*	*31*	*153*	*55*	*110*	*49*	*31*	—	—	—	—	*63*	*57*	*57*	*31*	*153*	*55*	*110*	*49*
Servizi generali (in — stabilimenti)	—	—	—	—	—	—	—	—	—	—	—	—	—	—	—	—	—	—	—
Totale	**92**	**92**	**243**	**83**	**124**	**53**	**34**	—	—	—	—	**66**	**60**	**60**	**34**	**158**	**55**	**113**	**49**
XII - Industrie del cuoio, delle pelli, ecc.	583	582	919	50	274	4	26	4	265	1	75	138	898	1.088	26	235	8	194	3
di cui in esercizi artigiani	*574*	*573*	*662*	*46*	*36*	*2*	*18*	—	—	—	—	*19*	*13*	*13*	*18*	*40*	*4*	*15*	*1*
di cui in esercizi industriali	*9*	*9*	*257*	*4*	*238*	*2*	*8*	*4*	*265*	*1*	*75*	*119*	*885*	*1.075*	*8*	*195*	*4*	*179*	*2*
Servizi generali (in — stabilimenti)	—	—	—	—	—	—	—	—	—	—	—	—	—	—	—	—	—	—	—
Totale	**583**	**582**	**919**	**50**	**274**	**4**	**26**	**4**	**265**	**1**	**75**	**138**	**898**	**1.088**	**26**	**235**	**8**	**194**	**3**
XIII - Industrie tessili	64	63	827	656	738	594	10	2	55	1	15	166	690	730	10	714	597	689	591
di cui in esercizi artigiani	*54*	*54*	*71*	*63*	*4*	*4*	*3*	—	—	—	—	*8*	*3*	*3*	*3*	*5*	*5*	*1*	*1*
di cui in esercizi industriali	*10*	*9*	*756*	*593*	*734*	*590*	*7*	*2*	*55*	*1*	*15*	*158*	*687*	*727*	*7*	*709*	*592*	*688*	*590*
Servizi generali (in 1 stabilimento)	—	—	41	13	19	4	—	1	150	1	135	10	50	65	—	41	13	19	4
Totale	**64**	**63**	**868**	**669**	**757**	**598**	**10**	**3**	**205**	**2**	**150**	**176**	**740**	**795**	**10**	**755**	**610**	**708**	**595**
XIV - Industrie dell'abbigliamento, ecc.	987	985	1.520	1.021	348	225	8	—	—	—	—	18	27	27	8	46	33	27	21
di cui in esercizi artigiani	*982*	*980*	*1.437*	*988*	*268*	*192*	*8*	—	—	—	—	*18*	*27*	*27*	*8*	*46*	*33*	*27*	*21*
di cui in esercizi industriali	*5*	*5*	*83*	*33*	*80*	*33*	—	—	—	—	—	—	—	—	—	—	—	—	—
Servizi generali (in — stabilimenti)	—	—	—	—	—	—	—	—	—	—	—	—	—	—	—	—	—	—	—
Totale	**987**	**985**	**1.520**	**1.021**	**348**	**225**	**8**	—	—	—	—	**18**	**27**	**27**	**8**	**46**	**33**	**27**	**21**
XV - Industrie fono-cinematografiche (2)	—	—	—	—	—	—	—	—	—	—	—	—	—	—	—	—	—	—	—
XVI - Industrie varie	11	11	14	—	2	—	5	—	—	—	—	10	12	12	5	8	—	2	—
di cui in esercizi artigiani	*5*	*5*	*8*	—	*2*	—	*4*	—	—	—	—	*8*	*10*	*10*	*4*	*7*	—	*2*	—
di cui in esercizi industriali	*6*	*6*	*6*	—	—	—	*1*	—	—	—	—	*2*	*2*	*2*	*1*	*1*	—	—	—
Servizi generali (in — stabilimenti)	—	—	—	—	—	—	—	—	—	—	—	—	—	—	—	—	—	—	—
Totale	**11**	**11**	**14**	—	**2**	—	**5**	—	—	—	—	**10**	**12**	**12**	**5**	**8**	—	**2**	—
XVII - Prod. e distr. forza motrice (2)	92	92	337	5	247	1	41	31	2.053	23	1.837	62	1.630	1.846	41	280	3	211	1
Servizi generali (in — stabilimenti)	—	—	—	—	—	—	—	—	—	—	—	—	—	—	—	—	—	—	—
Totale	**92**	**92**	**337**	**5**	**247**	**1**	**41**	**31**	**2.053**	**23**	**1.837**	**62**	**1.630**	**1.846**	**41**	**280**	**3**	**211**	**1**
Complesso industrie	**9.311**	**9.126**	**30.983**	**4.336**	**23.809**	**3.034**	**1.367**	**341**	**19.469**	**55**	**4.518**	**7.181**	**83.725**	**98.676**	**1.355**	**23.423**	**2.902**	**20.641**	**2.682**
di cui in esercizi artigiani	*7.990*	*7.847*	*6.558*	*1.398*	*2.031*	*333*	*524*	*41*	*519*	—	—	*679*	*1.094*	*1.613*	*517*	*1.231*	*99*	*605*	*54*
di cui in esercizi industriali	*1.321*	*1.279*	*24.425*	*2.938*	*21.778*	*2.701*	*843*	*300*	*18.950*	*55*	*4.518*	*6.502*	*82.631*	*97.063*	*838*	*22.192*	*2.803*	*20.036*	*2.628*
Servizi generali (in 12 stabilimenti)	—	—	3.032	39	2.550	16	—	8	2.800	6	1.043	398	7.251	9.008	—	3.025	39	2.550	16
Totale	**9.311**	**9.126**	**34.015**	**4.375**	**26.359**	**3.050**	**1.367**	**349**	**22.269**	**61**	**5.561**	**7.579**	**90.976**	**107.684**	**1.355**	**26.448**	**2.941**	**23.191**	**2.698**
B) SERVIZI																			
XVIII - Attività editoriali	12	12	5	—	—	—	—	—	—	—	—	—	—	—	—	—	—	—	—
XIX - Imprese dello spettacolo	57	55	235	34	39	2	33	—	—	—	—	57	79	79	33	101	21	37	2
XX - Servizi igienici e affini	1	1	3	—	2	—	1	1	4	1	3	—	—	1	1	3	—	2	—
XXI - Servizi di pulizia, disinf. e funebri	48	45	299	1	269	—	1	—	—	—	—	2	15	15	1	2	—	1	—
Totale	**118**	**113**	**542**	**35**	**310**	**2**	**35**	**1**	**4**	**1**	**3**	**59**	**94**	**95**	**35**	**106**	**21**	**40**	**2**
TOTALE PROVINCIA	**9.429**	**9.239**	**34.557**	**4.410**	**26.669**	**3.052**	**1.402**	**350**	**22.273**	**62**	**5.564**	**7.638**	**91.070**	**107.779**	**1.390**	**26.554**	**2.962**	**23.231**	**2.700**

(1) Tutti gli esercizi sono stati considerati artigiani. — (2) Esistono solo esercizi industriali.

Esercizi, addetti, forza motrice, alla data di censimento

A) PROVINCE

Segue : TAV. II-A

PROVINCIA DI BERGAMO

CLASSI / SOTTOCLASSI	ESERCIZI CON E SENZA FORZA MOTRICE — CENS. N. Esercizi	ATTIVI N. Esercizi	ATTIVI ADDETTI In complesso MF	ATTIVI ADDETTI In complesso F	ATTIVI ADDETTI di cui operai MF	ATTIVI ADDETTI di cui operai F	ESERCIZI CON FORZA MOTRICE — CENSITI N. Esercizi	MOTORI E GENERATORI Motori primari N.	Motori primari C V	Generatori di energia elettr. N.	Generatori di energia elettr. C V	Motori elettrici N.	Motori elettrici C V	Potenza C V	ATTIVI N. Esercizi	ATTIVI ADDETTI In complesso MF	ATTIVI ADDETTI In complesso F	ATTIVI ADDETTI di cui operai MF	ATTIVI ADDETTI di cui operai F
1	2	3	4	5	6	7	8	9	10	11	12	13	14	15	16	17	18	19	20
A) INDUSTRIE																			
I - Industrie della pesca (1)	195	195	85	—	7	—	—	—	—	—	—	—	—	—	—	—	—	—	—
II - Industrie estrattive	285	240	2.640	136	2.391	128	53	18	613	3	402	128	1.572	1.783	49	1.579	120	1.523	116
di cui in esercizi artigiani	*13*	*13*	—	—	—	—	—	—	—	—	—	—	—	—	—	—	—	—	—
di cui in esercizi industriali	*272*	*227*	*2.640*	*136*	*2.391*	*128*	*53*	*18*	*613*	*3*	*402*	*128*	*1.572*	*1.783*	*49*	*1.579*	*120*	*1.523*	*116*
Servizi generali (in 1 stabilimento)	—	—	1	—	—	—	—	—	—	—	—	—	—	—	—	—	—	—	—
Totale	**235**	**240**	**2.641**	**136**	**2.391**	**128**	**53**	**18**	**613**	**3**	**402**	**128**	**1.572**	**1.783**	**49**	**1.579**	**120**	**1.523**	**116**
III - Industrie del legno e affini	1.307	1.295	3.366	529	1.722	413	381	24	175	1	18	880	2.375	2.532	377	1.966	439	1.413	385
di cui in esercizi artigiani	*1.206*	*1.198*	*1.985*	*159*	*434*	*49*	*292*	—	—	—	—	*441*	*843*	*843*	*291*	*756*	*87*	*288*	*39*
di cui in esercizi industriali	*101*	*97*	*1.381*	*370*	*1.288*	*364*	*89*	*24*	*175*	*1*	*18*	*439*	*1.532*	*1.689*	*86*	*1.210*	*352*	*1.125*	*346*
Servizi generali (in 8 stabilimenti)	—	—	15	—	4	—	—	2	19	—	—	8	40	59	—	8	—	4	—
Totale	**1.307**	**1.295**	**3.381**	**529**	**1.726**	**413**	**381**	**26**	**194**	**1**	**18**	**888**	**2.415**	**2.591**	**377**	**1.974**	**439**	**1.417**	**385**
IV - Industrie alimentari	4.009	3.983	6.600	1.114	3.276	698	1.277	250	1.740	4	199	1.603	4.319	5.860	1.263	3.964	820	2.311	677
di cui in esercizi artigiani	*1.687*	*1.681*	*1.076*	*25*	*749*	*15*	*93*	—	—	—	—	*109*	*61*	*61*	*93*	—	—	—	—
di cui in esercizi industriali	*2.322*	*2.302*	*5.524*	*1.089*	*2.527*	*683*	*1.184*	*250*	*1.740*	*4*	*199*	*1.494*	*4.258*	*5.799*	*1.170*	*3.964*	*820*	*2.311*	*677*
Servizi generali (in 2 stabilimenti)	—	—	1	—	—	—	—	—	—	—	—	43	41	41	—	—	—	—	—
Totale	**4.009**	**3.983**	**6.601**	**1.114**	**3.276**	**698**	**1.277**	**250**	**1.740**	**4**	**199**	**1.646**	**4.360**	**5.901**	**1.263**	**3.964**	**820**	**2.311**	**677**
V - Industrie metallurgiche (2)	17	16	4.116	2	3.935	1	16	1	10	—	—	2.221	63.817	63.827	15	4.106	2	3.925	1
Servizi generali (in 4 stabilimenti)	—	—	1.613	7	431	3	—	2	250	2	200	367	69.688	69.738	—	1.613	7	431	3
Totale	**17**	**16**	**5.729**	**9**	**4.366**	**4**	**16**	**3**	**260**	**2**	**200**	**2.588**	**133505**	**133.565**	**15**	**5.719**	**9**	**4.356**	**4**
VI - Industrie meccaniche	1.169	1.117	9.443	955	7.588	753	375	56	5.528	12	4.671	3.099	12.774	13.631	370	8.386	819	7.190	702
di cui in esercizi artigiani	*1.112*	*1.060*	*2.033*	*262*	*643*	*83*	*318*	*39*	*144*	—	—	*532*	*675*	*819*	*313*	*976*	*126*	*245*	*32*
di cui in esercizi industriali	*57*	*57*	*7.410*	*693*	*6.945*	*670*	*57*	*17*	*5.384*	*12*	*4.671*	*2.567*	*12.099*	*12.812*	*57*	*7.410*	*693*	*6.945*	*670*
Servizi generali (in 4 stabilimenti)	—	—	94	2	69	—	—	—	—	—	—	11	148	148	—	62	—	49	—
Totale	**1.169**	**1.117**	**9.537**	**957**	**7.657**	**753**	**375**	**56**	**5.528**	**12**	**4.671**	**3.110**	**12.922**	**13.779**	**370**	**8.448**	**819**	**7.239**	**702**
VII - Lavoraz. minerali non metallici	225	218	5.908	959	5.549	929	125	18	597	4	210	1.458	20.721	21.108	124	5.517	948	5.271	922
di cui in esercizi artigiani	*96*	*93*	*191*	*8*	*60*	*2*	*27*	—	—	—	—	*48*	*106*	*106*	*27*	*70*	*3*	*34*	*1*
di cui in esercizi industriali	*129*	*125*	*5.717*	*951*	*5.489*	*927*	*98*	*18*	*597*	*4*	*210*	*1.410*	*20.615*	*21.002*	*97*	*5.447*	*945*	*5.237*	*921*
Servizi generali (in 4 stabilimenti)	—	—	36	3	31	—	—	1	50	—	—	4	6	56	—	33	2	31	—
Totale	**225**	**218**	**5.944**	**962**	**5.580**	**929**	**125**	**19**	**647**	**4**	**210**	**1.462**	**20.727**	**21.164**	**124**	**5.550**	**950**	**5.302**	**922**
VIII - Industrie edilizie	1.110	1.016	6.502	15	5.383	2	49	15	56	—	—	96	1.253	1.309	46	2.519	—	2.443	—
di cui in esercizi artigiani	*689*	*664*	*1.071*	*10*	*259*	*2*	*4*	—	—	—	—	*4*	*4*	*4*	*4*	*14*	—	*7*	—
di cui in esercizi industriali	*421*	*352*	*5.431*	*5*	*5.124*	—	*45*	*15*	*56*	—	—	*92*	*1.249*	*1.305*	*42*	*2.505*	—	*2.436*	—
Totale	**1.110**	**1.016**	**6.502**	**15**	**5.383**	**2**	**49**	**15**	**56**	—	—	**96**	**1.253**	**1.309**	**46**	**2.519**	—	**2.443**	—
IX - Industrie chimiche (2)	88	84	1.369	247	1.229	233	58	11	447	3	382	692	4.086	4.151	57	1.142	113	1.030	101
Servizi generali (in 8 stabilimenti)	—	—	162	24	127	20	—	9	714	1	291	106	562	985	—	161	24	127	20
Totale	**88**	**84**	**1.531**	**271**	**1.356**	**253**	**58**	**20**	**1.161**	**4**	**673**	**798**	**4.648**	**5.136**	**57**	**1.303**	**137**	**1.157**	**121**
X - Industrie della carta e affini	33	32	1.936	1.129	1.869	1.118	22	9	1.193	5	444	308	3.555	4.304	21	1.799	1.015	1.749	1.008
di cui in esercizi artigiani	—	—	—	—	—	—	—	—	—	—	—	—	—	—	—	—	—	—	—
di cui in esercizi industriali	*33*	*32*	*1.936*	*1.129*	*1.869*	*1.118*	*22*	*9*	*1.193*	*5*	*444*	*308*	*3.555*	*4.304*	*21*	*1.799*	*1.015*	*1.749*	*1.008*
Servizi generali (in 3 stabilimenti)	—	—	206	5	181	—	—	1	600	1	544	58	250	306	—	206	5	181	—
Totale	**33**	**32**	**2.142**	**1.134**	**2.050**	**1.118**	**22**	**10**	**1.793**	**6**	**988**	**366**	**3.805**	**4.610**	**21**	**2.005**	**1.020**	**1.930**	**1.008**
XI - Industrie poligrafiche e affini	151	148	1.547	730	1.297	667	47	1	22	—	—	330	744	766	47	1.402	688	1.270	658
di cui in esercizi artigiani	*96*	*95*	*131*	*38*	*17*	*3*	*3*	—	—	—	—	*5*	*3*	*3*	*3*	*11*	*3*	*5*	—
di cui in esercizi industriali	*55*	*53*	*1.416*	*692*	*1.280*	*664*	*44*	*1*	*22*	—	—	*325*	*741*	*763*	*44*	*1.391*	*685*	*1.265*	*658*
Servizi generali (in — stabilimenti)	—	—	—	—	—	—	—	—	—	—	—	—	—	—	—	—	—	—	—
Totale	**151**	**148**	**1.547**	**730**	**1.297**	**667**	**47**	**1**	**22**	—	—	**330**	**744**	**766**	**47**	**1.402**	**688**	**1.270**	**658**
XII - Industrie del cuoio, delle pelli, ecc.	1.313	1.296	1.876	136	436	92	32	—	—	—	—	93	281	281	32	356	90	316	88
di cui in esercizi artigiani	*1.300*	*1.283*	*1.574*	*47*	*147*	*5*	*19*	—	—	—	—	*24*	*18*	*18*	*19*	*54*	*1*	*27*	*1*
di cui in esercizi industriali	*13*	*13*	*302*	*89*	*289*	*87*	*13*	—	—	—	—	*69*	*263*	*263*	*13*	*302*	*89*	*289*	*87*
Servizi generali (in — stabilimenti)	—	—	—	—	—	—	—	—	—	—	—	—	—	—	—	—	—	—	—
Totale	**1.313**	**1.296**	**1.876**	**136**	**436**	**92**	**32**	—	—	—	—	**93**	**281**	**281**	**32**	**356**	**90**	**316**	**88**
XIII - Industrie tessili	771	701	38.874	32.535	37.802	32.114	320	123	11.627	42	6.685	7.532	48.458	53.400	275	37.986	31.841	37.393	31.788
di cui in esercizi artigiani	*397*	*377*	*449*	*390*	*10*	*8*	*4*	—	—	—	—	*4*	*3*	*3*	*4*	*7*	*5*	*2*	*2*
di cui in esercizi industriali	*374*	*324*	*38.425*	*32.145*	*37.792*	*32.106*	*316*	*123*	*11.627*	*42*	*6.685*	*7.528*	*48.455*	*53.397*	*271*	*37.979*	*31.836*	*37.391*	*31.786*
Servizi generali (in 69 stabilimenti)	—	—	1.776	277	1.385	181	—	60	24.169	37	13.550	252	2.098	12.717	—	1.690	256	1.346	171
Totale	**771**	**701**	**40.650**	**32.812**	**39.187**	**32.295**	**320**	**183**	**35.796**	**79**	**20.235**	**7.784**	**50.556**	**66.117**	**275**	**39.676**	**32.097**	**38.739**	**31.959**
XIV - Industrie dell'abbigliamento, ecc.	2.390	2.350	6.245	3.957	3.517	2.552	64	7	85	1	24	444	2.289	2.350	59	3.278	2.392	3.173	2.347
di cui in esercizi artigiani	*2.337*	*2.302*	*3.045*	*1.624*	*394*	*248*	*20*	—	—	—	—	*41*	*42*	*42*	*20*	*156*	*120*	*122*	*98*
di cui in esercizi industriali	*53*	*48*	*3.200*	*2.333*	*3.123*	*2.304*	*44*	*7*	*85*	*1*	*24*	*403*	*2.247*	*2.308*	*39*	*3.122*	*2.272*	*3.051*	*2.249*
Servizi generali (in 4 stabilimenti)	—	—	44	13	35	10	—	—	—	—	—	3	6	6	—	42	12	35	10
Totale	**2.390**	**2.350**	**6.289**	**3.970**	**3.552**	**2.562**	**64**	**7**	**85**	**1**	**24**	**447**	**2.295**	**2.356**	**59**	**3.320**	**2.404**	**3.208**	**2.357**
XV - Industrie fono-cinematografiche (2)	—	—	—	—	—	—	—	—	—	—	—	—	—	—	—	—	—	—	—
XVI - Industrie varie	75	72	1.886	1.034	1.783	1.018	52	—	—	—	—	556	1.483	1.483	50	1.808	992	1.735	981
di cui in esercizi artigiani	*32*	*30*	*229*	*45*	*179*	*36*	*21*	—	—	—	—	*38*	*101*	*101*	*20*	*202*	*38*	*170*	*34*
di cui in esercizi industriali	*43*	*42*	*1.657*	*989*	*1.604*	*982*	*31*	—	—	—	—	*518*	*1.382*	*1.382*	*30*	*1.606*	*954*	*1.565*	*947*
Servizi generali (in 1 stabilimento)	—	—	203	39	173	27	—	—	—	—	—	39	806	806	—	203	39	173	27
Totale	**75**	**72**	**2.089**	**1.073**	**1.956**	**1.045**	**52**	—	—	—	—	**595**	**2.289**	**2.289**	**50**	**2.011**	**1.031**	**1.908**	**1.008**
XVII - Prod. e distr. forza motrice (2)	319	316	396	6	332	6	81	92	50.760	76	50.573	86	1.567	1.754	81	274	5	257	5
Servizi generali (in — stabilimenti)	—	—	—	—	—	—	—	—	—	—	—	—	—	—	—	—	—	—	—
Totale	**319**	**316**	**396**	**6**	**332**	**6**	**81**	**92**	**50.760**	**76**	**50 573**	**86**	**1 567**	**1.754**	**81**	**274**	**5**	**257**	**5**
Complesso industrie	**13 457**	**13 079**	**92.789**	**43.484**	**78 116**	**40.724**	**2.952**	**625**	**72 853**	**151**	**63 608**	**19 528**	**169294**	**178.539**	**2 866**	**76 082**	**40.284**	**70.999**	**39.779**
di cui in esercizi artigiani	*9.160*	*8.991*	*11.869*	*2.608*	*2.899*	*451*	*801*	*39*	*144*	—	—	*1.246*	*1.856*	*2.000*	*794*	*2.246*	*383*	*900*	*207*
di cui in esercizi industriali	*4 297*	*4.088*	*80.920*	*40.876*	*75.217*	*40.273*	*2.151*	*586*	*72.709*	*151*	*63 608*	*18 280*	*167438*	*176.539*	*2.072*	*73.836*	*39.901*	*70.099*	*39.572*
Servizi generali (in 108 stabilimenti)	—	—	4.151	370	2.436	241	—	75	25.802	41	14.585	891	73.645	84.862	—	4.018	345	2.377	231
Totale	**13.457**	**13 079**	**96 940**	**43.854**	**80 552**	**40 965**	**2.952**	**700**	**98.655**	**192**	**78.193**	**20.417**	**242939**	**263.401**	**2.866**	**80.100**	**40.629**	**73.376**	**40.010**
B) SERVIZI																			
XVIII - Attività editoriali	31	31	60	13	—	—	—	—	—	—	—	—	—	—	—	—	—	—	—
XIX - Imprese dello spettacolo	253	238	264	80	60	7	87	—	—	—	—	139	189	189	84	157	29	49	2
XX - Servizi igienici e affini	12	12	266	170	244	163	8	—	—	—	—	70	179	179	8	262	167	242	161
XXI - Servizi di pulizia, disinf. e funebri	650	639	663	28	539	20	5	—	—	—	—	16	42	42	5	132	15	126	13
Totale	**946**	**920**	**1.253**	**291**	**843**	**190**	**100**	—	—	—	—	**225**	**410**	**410**	**97**	**551**	**211**	**417**	**176**
TOTALE PROVINCIA	**14 403**	**13 999**	**98 193**	**44 145**	**81 395**	**41 155**	**3 052**	**700**	**98 655**	**192**	**78 193**	**20 642**	**243349**	**263 811**	**2 963**	**80 651**	**40 840**	**73 793**	**40.186**

(1) Tutti gli esercizi sono stati considerati artigiani. — (2) Esistono solo esercizi industriali.

Esercizi, addetti, forza motrice, alla data di censimento

A) PROVINCE

Segue : TAV. II-A

PROVINCIA DI BRESCIA

CLASSI / SOTTOCLASSI	ESERCIZI CON E SENZA FORZA MOTRICE: CENS. N. Esercizi	ATTIVI N. Esercizi	ATTIVI ADDETTI In complesso MF	In complesso F	di cui operai MF	di cui operai F	ESERCIZI CON FORZA MOTRICE: CENSITI N. Esercizi	Motori primari N.	Motori primari CV	Generatori di energia elettr. N.	Generatori di energia elettr. CV	Motori elettrici N.	Motori elettrici CV	Potenza CV	ATTIVI N. Esercizi	ATTIVI ADDETTI In complesso MF	In complesso F	di cui operai MF	di cui operai F
1	2	3	4	5	6	7	8	9	10	11	12	13	14	15	16	17	18	19	20
A) INDUSTRIE																			
I - Industrie della pesca (1)	744	744	568	9	73	—	—	—	—	—	—	—	—	—	—	—	—	—	—
II - Industrie estrattive	344	283	1.799	36	1.442	31	16	3	62	—	—	35	423	485	14	539	—	523	—
di cui in esercizi artigiani	*4*	*4*	—	—	—	—	—	—	—	—	—	—	—	—	—	—	—	—	—
di cui in esercizi industriali	*340*	*279*	*1.799*	*36*	*1.442*	*31*	*16*	*3*	*62*	—	—	*35*	*423*	*485*	*14*	*539*	—	*523*	—
Servizi generali (in — stabilimenti)	—	—	—	—	—	—	—	—	—	—	—	—	—	—	—	—	—	—	—
Totale	**344**	**283**	**1.799**	**36**	**1.442**	**31**	**16**	**3**	**62**	—	—	**35**	**423**	**485**	**14**	**539**	—	**523**	—
III - Industrie del legno e affini	1.757	1.747	4.849	698	2.730	596	446	60	636	4	173	1.077	3.131	3.594	444	2.833	435	2.265	405
di cui in esercizi artigiani	*1.601*	*1.593*	*2.430*	*128*	*425*	*30*	*311*	—	—	—	—	*345*	*731*	*731*	*311*	*751*	*43*	*286*	*16*
di cui in esercizi industriali	*156*	*154*	*2.419*	*570*	*2.305*	*566*	*135*	*60*	*636*	*4*	*173*	*732*	*2.400*	*2.863*	*133*	*2.082*	*392*	*1.979*	*389*
Servizi generali (in 9 stabilimenti)	—	—	37	12	20	8	—	3	73	2	52	32	142	163	—	21	11	14	8
Totale	**1.757**	**1.747**	**4.886**	**710**	**2.750**	**604**	**446**	**63**	**709**	**6**	**225**	**1.109**	**3.273**	**3.757**	**444**	**2.854**	**446**	**2.279**	**413**
IV - Industrie alimentari	4.699	4.673	8.094	875	4.388	446	1.710	570	4.055	8	206	2.095	5.827	9.676	1.696	4.729	569	2.434	316
di cui in esercizi artigiani	*2.277*	*2.273*	*2.222*	*171*	*1.607*	*107*	*116*	—	—	—	—	*129*	*83*	*83*	*116*	—	—	—	—
di cui in esercizi industriali	*2.422*	*2.400*	*5.872*	*704*	*2.781*	*339*	*1.594*	*570*	*4.055*	*8*	*206*	*1.966*	*5.744*	*9.593*	*1.580*	*4.729*	*569*	*2.434*	*316*
Servizi generali (in 2 stabilimenti)	—	—	20	3	17	2	—	—	—	—	—	15	72	72	—	20	3	17	2
Totale	**4.699**	**4.673**	**8.114**	**878**	**4.405**	**448**	**1.710**	**570**	**4.055**	**8**	**206**	**2.110**	**5.899**	**9.748**	**1.696**	**4.749**	**572**	**2.451**	**318**
V - Industrie metallurgiche (2)	17	17	3.566	217	2.779	212	16	27	16.372	5	557	922	16.690	32.505	16	3.566	217	2.779	212
Servizi generali (in 7 stabilimenti)	—	—	1.136	14	968	5	—	20	18.120	12	17.199	299	2.463	3.384	—	1.136	14	968	5
Totale	**17**	**17**	**4.702**	**231**	**3.747**	**217**	**16**	**47**	**34.492**	**17**	**17.756**	**1.221**	**19.153**	**35.889**	**16**	**4.702**	**231**	**3.747**	**217**
VI - Industrie meccaniche	1.922	1.855	32.741	6.629	30.120	6.251	705	277	4 221	29	1.928	12.361	55 143	57.436	698	30 889	6.402	28.723	6.086
di cui in esercizi artigiani	*1.762*	*1.695*	*3.616*	*466*	*2.343*	*302*	*553*	*171*	*1.157*	—	—	*667*	*1.136*	*2.293*	*546*	*1.936*	*250*	*1.089*	*140*
di cui in esercizi industriali	*160*	*160*	*29.125*	*6.163*	*27.777*	*5.949*	*152*	*106*	*3.064*	*29*	*1.928*	*11.694*	*54 007*	*55.143*	*152*	*28.953*	*6.152*	*27.634*	*5.946*
Servizi generali (in 1 stabilimento)	—	—	78	4	45	—	—	—	—	—	—	19	335	335	—	78	4	45	—
Totale	**1.922**	**1.855**	**32.819**	**6 633**	**30.165**	**6 251**	**705**	**277**	**4 221**	**29**	**1.928**	**12 380**	**55.478**	**57.771**	**698**	**30.967**	**6.406**	**28.768**	**6.086**
VII - Lavoraz. minerali non metallici	243	237	3.123	279	2.795	266	88	22	2.183	11	1.805	603	7.920	8.298	87	2.474	268	2.347	264
di cui in esercizi artigiani	*133*	*132*	*265*	*12*	*61*	*2*	*23*	—	—	—	—	*29*	*48*	*48*	*23*	*72*	*2*	*38*	*1*
di cui in esercizi industriali	*110*	*105*	*2.858*	*267*	*2.734*	*264*	*65*	*22*	*2.183*	*11*	*1.805*	*574*	*7.872*	*8.250*	*64*	*2.402*	*266*	*2.309*	*263*
Servizi generali (in 1 stabilimento)	—	—	4	—	2	—	—	—	—	—	—	—	—	—	—	—	—	—	—
Totale	**243**	**237**	**3.127**	**279**	**2.797**	**266**	**88**	**22**	**2.183**	**11**	**1.805**	**603**	**7.920**	**8.298**	**87**	**2.474**	**268**	**2.347**	**264**
VIII - Industrie edilizie	846	808	5.929	11	4.839	4	49	6	39	—	—	133	386	425	45	2.041	—	1.961	—
di cui in esercizi artigiani	*584*	*581*	*1.203*	*11*	*428*	*4*	*4*	—	—	—	—	*4*	*16*	*16*	*4*	*13*	—	*8*	—
di cui in esercizi industriali	*262*	*227*	*4.726*	—	*4.411*	—	*45*	*6*	*39*	—	—	*129*	*370*	*409*	*41*	*2.028*	—	*1.953*	—
Totale	**846**	**808**	**5.929**	**11**	**4.839**	**4**	**49**	**6**	**39**	—	—	**133**	**386**	**425**	**45**	**2.041**	—	**1.961**	—
IX - Industrie chimiche (2)	53	47	1.847	385	1.737	371	36	7	45	—	—	663	11.472	11.517	31	1.812	374	1.718	365
Servizi generali (in 4 stabilimenti)	—	—	193	6	146	2	—	—	—	—	—	26	244	244	—	175	4	135	2
Totale	**53**	**47**	**2.040**	**391**	**1.883**	**373**	**36**	**7**	**45**	—	—	**689**	**11.716**	**11.761**	**31**	**1.987**	**378**	**1.853**	**367**
X - Industrie della carta e affini	28	28	1.184	569	1.100	563	21	34	4.816	10	4.632	224	3.726	3.910	21	1.105	519	1.034	516
di cui in esercizi artigiani	—	—	—	—	—	—	—	—	—	—	—	—	—	—	—	—	—	—	—
di cui in esercizi industriali	*28*	*28*	*1.184*	*569*	*1.100*	*563*	*21*	*34*	*4.816*	*10*	*4.632*	*224*	*3.726*	*3.910*	*21*	*1.105*	*519*	*1.034*	*516*
Servizi generali (in 2 stabilimenti)	—	—	50	—	23	—	—	6	4.650	6	4.621	4	12	41	—	49	—	23	—
Totale	**28**	**28**	**1.234**	**569**	**1.123**	**563**	**21**	**40**	**9.466**	**16**	**9.253**	**228**	**3.738**	**3.951**	**21**	**1.154**	**519**	**1.057**	**516**
XI - Industrie poligrafiche e affini	133	133	686	226	501	184	51	—	—	—	—	190	291	291	51	564	195	483	181
di cui in esercizi artigiani	*78*	*78*	*119*	*32*	*19*	*4*	*2*	—	—	—	—	*5*	*1*	*1*	*2*	*4*	*2*	*1*	*1*
di cui in esercizi industriali	*55*	*55*	*567*	*194*	*482*	*180*	*49*	—	—	—	—	*185*	*290*	*290*	*49*	*560*	*193*	*482*	*180*
Servizi generali (in — stabilimenti)	—	—	—	—	—	—	—	—	—	—	—	—	—	—	—	—	—	—	—
Totale	**133**	**133**	**686**	**226**	**501**	**184**	**51**	—	—	—	—	**190**	**291**	**291**	**51**	**564**	**195**	**483**	**181**
XII - Industrie del cuoio, delle pelli, ecc.	1.722	1.719	2.802	140	868	75	53	16	174	1	27	323	2.107	2.254	53	799	68	731	66
di cui in esercizi artigiani	*1.681*	*1.678*	*2.040*	*70*	*146*	*7*	*17*	—	—	—	—	*20*	*13*	*13*	*17*	*57*	*2*	*24*	*1*
di cui in esercizi industriali	*41*	*41*	*762*	*70*	*722*	*68*	*36*	*16*	*174*	*1*	*27*	*303*	*2.094*	*2.241*	*36*	*742*	*66*	*707*	*65*
Servizi generali (in — stabilimenti)	—	—	—	—	—	—	—	—	—	—	—	—	—	—	—	—	—	—	—
Totale	**1.722**	**1.719**	**2.802**	**140**	**868**	**75**	**53**	**16**	**174**	**1**	**27**	**323**	**2.107**	**2.254**	**53**	**799**	**68**	**731**	**66**
XIII - Industrie tessili	732	717	26.214	22.951	25.221	22.297	197	77	16.121	26	11.119	3.776	24.389	29.391	185	24.153	21.078	23.772	20.953
di cui in esercizi artigiani	*509*	*509*	*651*	*567*	*37*	*32*	*14*	—	—	—	—	*16*	*16*	*16*	*14*	*43*	*36*	*17*	*14*
di cui in esercizi industriali	*223*	*208*	*25.563*	*22.384*	*25.184*	*22.265*	*183*	*77*	*16.121*	*26*	*11.119*	*3.760*	*24.373*	*29.375*	*171*	*24.110*	*21.042*	*23.755*	*20.939*
Servizi generali (in 31 stabilimenti)	—	—	746	86	544	38	—	35	8.273	25	6.580	220	1.572	3.265	—	722	81	535	38
Totale	**732**	**717**	**26.960**	**23.037**	**25.765**	**22.335**	**197**	**112**	**24.394**	**51**	**17.699**	**3.996**	**25.961**	**32.656**	**185**	**24.875**	**21.159**	**24.307**	**20.991**
XIV - Industrie dell'abbigliamento, ecc.	2.360	2.347	4.716	2.873	1.912	1.425	57	5	108	—	—	213	832	940	57	1.450	1.131	1.352	1.086
di cui in esercizi artigiani	*2.304*	*2.291*	*3.221*	*1.692*	*480*	*270*	*36*	—	—	—	—	*63*	*77*	*77*	*36*	*195*	*117*	*131*	*81*
di cui in esercizi industriali	*56*	*56*	*1.495*	*1.181*	*1.432*	*1.155*	*21*	*5*	*108*	—	—	*150*	*755*	*863*	*21*	*1.255*	*1.014*	*1.221*	*1.005*
Servizi generali (in 2 stabilimenti)	—	—	2	—	—	—	—	—	—	—	—	—	—	—	—	—	—	—	—
Totale	**2.360**	**2.347**	**4.718**	**2.873**	**1.912**	**1.425**	**57**	**5**	**108**	—	—	**213**	**832**	**940**	**57**	**1.450**	**1.131**	**1.352**	**1.086**
XV - Industrie fono-cinematografiche (2)	—	—	—	—	—	—	—	—	—	—	—	—	—	—	—	—	—	—	—
XVI - Industrie varie	47	46	1.076	909	1.016	906	31	8	55	—	—	71	83	138	30	931	785	885	783
di cui in esercizi artigiani	*18*	*18*	*57*	*5*	*34*	*3*	*14*	—	—	—	—	*24*	*29*	*29*	*14*	*48*	*3*	*29*	*2*
di cui in esercizi industriali	*29*	*28*	*1.019*	*904*	*982*	*903*	*17*	*8*	*55*	—	—	*47*	*54*	*109*	*16*	*883*	*782*	*856*	*781*
Servizi generali (in 3 stabilimenti)	—	—	45	3	43	3	—	2	36	2	36	10	16	16	—	45	3	43	3
Totale	**47**	**46**	**1.121**	**912**	**1.059**	**909**	**31**	**10**	**91**	**2**	**36**	**81**	**99**	**154**	**30**	**976**	**788**	**928**	**786**
XVII - Prod. e distr. forza motrice (2)	271	270	963	1	849	—	74	102	97.737	95	97.700	112	1.509	1.546	73	872	1	782	—
Servizi generali (in — stabilimenti)	—	—	—	—	—	—	—	—	—	—	—	—	—	—	—	—	—	—	—
Totale	**271**	**270**	**963**	**1**	**849**	—	**74**	**102**	**97.737**	**95**	**97.700**	**112**	**1.509**	**1.546**	**73**	**872**	**1**	**782**	—
Complesso industrie	**15.918**	**15.671**	**100157**	**36 808**	**82 370**	**33.627**	**3.550**	**1 214**	**146624**	**189**	**118147**	**22.798**	**133929**	**162.406**	**3.501**	**78.757**	**32 042**	**71.789**	**31 233**
di cui in esercizi artigiani	*11.695*	*11.596*	*16.392*	*3.163*	*5.653*	*761*	*1.090*	*171*	*1.157*	—	—	*1.302*	*2.150*	*3.307*	*1.083*	*3.119*	*455*	*1.623*	*256*
di cui in esercizi industriali	*4.223*	*4.075*	*83.765*	*33 645*	*76.717*	*32.866*	*2.460*	*1.043*	*145467*	*189*	*118147*	*21.496*	*131779*	*159.099*	*2.418*	*75.638*	*31.587*	*70.166*	*30.977*
Servizi generali (in 62 stabilimenti)	—	—	2.311	128	1.808	58	—	66	31.152	47	28.488	625	4.856	7.520	—	2.246	120	1.780	58
Totale	**15.918**	**15.671**	**102468**	**36 936**	**84.178**	**33.685**	**3.550**	**1 280**	**177776**	**236**	**146635**	**23.423**	**138785**	**169.926**	**3.501**	**81.003**	**32.162**	**73.569**	**31.291**
B) SERVIZI																			
XVIII - Attività editoriali	17	17	33	12	—	—	—	—	—	—	—	—	—	—	—	—	—	—	—
XIX - Imprese dello spettacolo	179	175	242	74	46	2	77	1	..	—	—	110	85	85	77	124	26	40	2
XX - Servizi igienici e affini	4	4	46	28	39	25	2	—	—	—	—	12	23	23	2	42	26	35	23
XXI - Servizi di pulizia, disinf. e funebri	358	357	908	16	712	11	11	—	—	—	—	12	17	17	11	33	—	31	—
Totale	**558**	**553**	**1.229**	**130**	**797**	**38**	**90**	**1**	..	—	—	**134**	**125**	**125**	**90**	**199**	**52**	**106**	**25**
TOTALE PROVINCIA	**16 476**	**16 224**	**103697**	**37 066**	**84 975**	**33 723**	**3.640**	**1 281**	**177776**	**236**	**146635**	**23 557**	**138910**	**170.051**	**3.591**	**81.202**	**32 214**	**73 675**	**31 316**

(1) Tutti gli esercizi sono stati considerati artigiani. — (2) Esistono solo esercizi industriali.

Esercizi, addetti, forza motrice, alla data di censimento

A) PROVINCE

Segue : TAV. II-A

PROVINCIA DI COMO

CLASSI SOTTOCLASSI	ESERCIZI CON E SENZA FORZA MOTRICE						ESERCIZI CON FORZA MOTRICE												
	CENS.	ATTIVI					CENSITI								ATTIVI				
			ADDETTI					MOTORI E GENERATORI								ADDETTI			
	N. Esercizi	N. Esercizi	In complesso		di cui operai		N. Esercizi	Motori primari		Generatori di energia elettr.		Motori elettrici		Potenza	N. Esercizi	In complesso		di cui operai	
			MF	F	MF	F		N.	C V	N.	C V	N.	C V	C V		MF	F	MF	F
1	2	3	4	5	6	7	8	9	10	11	12	13	14	15	16	17	18	19	20
A) INDUSTRIE																			
I - Industrie della pesca (1)	687	687	447	8	53	—	—	—	—	—	—	—	—	—	—	—	—	—	—
II - Industrie estrattive	192	175	973	2	762	—	31	15	174	—	—	80	931	1.105	31	569	—	529	—
di cui in esercizi { *artigiani*	*2*	*2*	—	—	—	—	—	—	—	—	—	—	—	—	—	—	—	—	—
di cui in esercizi { *industriali*	*190*	*173*	*973*	*2*	*762*	—	*31*	*15*	*174*	—	—	*80*	*931*	*1.105*	*31*	*569*	—	*529*	—
Servizi generali (in — stabilimenti)	—	—	—	—	—	—	—	—	—	—	—	—	—	—	—	—	—	—	—
Totale	**192**	**175**	**973**	**2**	**762**	—	**31**	**15**	**174**	—	—	**80**	**931**	**1.105**	**31**	**569**	—	**529**	—
III - Industrie del legno e affini	2.972	2.965	8.638	509	4.386	294	827	8	141	—	—	1.768	5.195	5.336	826	4.813	332	3.504	255
di cui in esercizi { *artigiani*	*2.809*	*2.802*	*5.655*	*289*	*1.645*	*86*	*702*	—	—	—	—	*1.052*	*2.682*	*2.682*	*701*	*1.962*	*112*	*845*	*47*
di cui in esercizi { *industriali*	*163*	*163*	*2.983*	*220*	*2.741*	*208*	*125*	*8*	*141*	—	—	*716*	*2.513*	*2.654*	*125*	*2.851*	*220*	*2.659*	*208*
Servizi generali (in 3 stabilimenti)	—	—	12	—	4	—	—	—	—	—	—	1	2	2	—	1	—	—	—
Totale	**2.972**	**2.965**	**8.650**	**509**	**4.390**	**294**	**827**	**8**	**141**	—	—	**1.769**	**5.197**	**5.338**	**826**	**4.814**	**332**	**3.504**	**255**
IV - Industrie alimentari	3.305	3.285	5.118	503	2.747	231	1.420	229	850	2	111	2.051	5.007	5.746	1.418	3.633	321	2.074	192
di cui in esercizi { *artigiani*	*1.509*	*1.507*	*632*	*46*	*467*	*30*	*192*	—	—	—	—	*227*	*144*	*144*	*192*	—	—	—	—
di cui in esercizi { *industriali*	*1.796*	*1.778*	*4.486*	*457*	*2.280*	*201*	*1.228*	*229*	*850*	*2*	*111*	*1.824*	*4.863*	*5.602*	*1.226*	*3.633*	*321*	*2.074*	*192*
Servizi generali (in 1 stabilimento)	—	—	30	7	13	—	—	—	—	—	—	7	13	13	—	30	7	13	—
Totale	**3.305**	**3.285**	**5.148**	**510**	**2.760**	**231**	**1.420**	**229**	**850**	**2**	**111**	**2.058**	**5.020**	**5.759**	**1.418**	**3.663**	**328**	**2.087**	**192**
V - Industrie metallurgiche (2)	96	90	3.923	228	3.863	226	93	60	1.484	2	135	1.310	18.080	19.429	87	3.919	228	3.859	226
Servizi generali (in 10 stabilimenti)	—	—	322	26	267	17	—	4	305	2	50	113	444	699	—	314	26	261	17
Totale	**96**	**90**	**4.245**	**254**	**4.130**	**243**	**93**	**64**	**1.789**	**4**	**185**	**1.423**	**18.524**	**20.128**	**87**	**4.233**	**254**	**4.120**	**243**
VI - Industrie meccaniche	1.620	1.585	18 933	5.049	16.623	4.733	773	118	1.703	22	768	5 871	19 510	20.445	761	17.596	4.880	16.274	4.691
di cui in esercizi { *artigiani*	*1.422*	*1.389*	*3 250*	*419*	*1.499*	*193*	*576*	*45*	*221*	—	—	*1.044*	*1.462*	*1.683*	*566*	*1.938*	*250*	*1.173*	*151*
di cui in esercizi { *industriali*	*198*	*196*	*15 683*	*4.630*	*15.124*	*4.540*	*197*	*73*	*1.482*	*22*	*768*	*4 827*	*18.048*	*18.762*	*195*	*15.658*	*4.630*	*15.101*	*4.540*
Servizi generali (in 31 stabilimenti)	—	—	613	46	502	29	—	13	599	2	310	185	792	1.081	—	564	44	473	29
Totale	**1 620**	**1 585**	**19.546**	**5 095**	**17.125**	**4.762**	**773**	**131**	**2 302**	**24**	**1 078**	**6 056**	**20 302**	**21.526**	**761**	**18.160**	**4 924**	**16.747**	**4.720**
VII - Lavoraz. minerali non metallici	268	267	3.651	271	3.273	247	122	10	357	1	160	972	13.155	13.352	122	3.124	255	2.929	239
di cui in esercizi { *artigiani*	*141*	*141*	*299*	*19*	*89*	*9*	*32*	—	—	—	—	*56*	*168*	*168*	*32*	*89*	*3*	*34*	*1*
di cui in esercizi { *industriali*	*127*	*126*	*3.352*	*252*	*3.184*	*238*	*90*	*10*	*357*	*1*	*160*	*916*	*12.987*	*13.184*	*90*	*3.035*	*252*	*2.895*	*238*
Servizi generali (in 3 stabilimenti)	—	—	99	3	88	3	—	1	2	—	—	10	61	63	—	98	3	88	3
Totale	**268**	**267**	**3.750**	**274**	**3.361**	**250**	**122**	**11**	**359**	**1**	**160**	**982**	**13.216**	**13.415**	**122**	**3.222**	**258**	**3.017**	**242**
VIII - Industrie edilizie	964	922	12.577	10	11.428	4	102	44	360	1	22	446	5.377	5.715	97	8.060	—	7.915	—
di cui in esercizi { *artigiani*	*590*	*590*	*1.135*	*10*	*397*	*4*	*6*	—	—	—	—	*9*	*15*	*15*	*6*	*28*	—	*22*	—
di cui in esercizi { *industriali*	*374*	*332*	*11.442*	—	*11.031*	—	*96*	*44*	*360*	*1*	*22*	*437*	*5.362*	*5.700*	*91*	*8.032*	—	*7.893*	—
Totale	**964**	**922**	**12.577**	**10**	**11.428**	**4**	**102**	**44**	**360**	**1**	**22**	**446**	**5.377**	**5.715**	**97**	**8.060**	—	**7.915**	—
IX - Industrie chimiche (2)	93	91	880	239	756	231	57	17	95	1	5	403	1.607	1.697	56	824	235	739	230
Servizi generali (in 5 stabilimenti)	—	—	12	3	1	—	—	—	—	—	—	3	6	6	—	1	—	—	—
Totale	**93**	**91**	**892**	**242**	**757**	**231**	**57**	**17**	**95**	**1**	**5**	**406**	**1.613**	**1.703**	**56**	**825**	**235**	**739**	**230**
X - Industrie della carta e affini	56	55	1.634	797	1.556	778	48	44	1.259	11	836	508	5.569	5.992	47	1.576	768	1.506	751
di cui in esercizi { *artigiani*	—	—	—	—	—	—	—	—	—	—	—	—	—	—	—	—	—	—	—
di cui in esercizi { *industriali*	*56*	*55*	*1.634*	*797*	*1.556*	*778*	*48*	*44*	*1.259*	*11*	*836*	*508*	*5.569*	*5.992*	*47*	*1.576*	*768*	*1.506*	*751*
Servizi generali (in 6 stabilimenti)	—	—	82	8	55	5	—	—	—	—	—	21	71	71	—	80	8	55	5
Totale	**56**	**55**	**1.716**	**805**	**1.611**	**783**	**48**	**44**	**1.259**	**11**	**836**	**529**	**5.640**	**6.063**	**47**	**1.656**	**776**	**1.561**	**756**
XI - Industrie poligrafiche e affini	147	146	1.094	248	882	217	85	—	—	—	—	316	474	474	85	1.001	231	864	214
di cui in esercizi { *artigiani*	*60*	*59*	*97*	*21*	*25*	*7*	*7*	—	—	—	—	*12*	*9*	*9*	*7*	*18*	*6*	*10*	*4*
di cui in esercizi { *industriali*	*87*	*87*	*997*	*227*	*857*	*210*	*78*	—	—	—	—	*304*	*465*	*465*	*78*	*983*	*225*	*854*	*210*
Servizi generali (in 1 stabilimento)	—	—	4	1	3	1	—	—	—	—	—	—	—	—	—	—	—	—	—
Totale	**147**	**146**	**1.098**	**249**	**885**	**218**	**85**	—	—	—	—	**316**	**474**	**474**	**85**	**1.001**	**231**	**864**	**214**
XII - Industrie del cuoio, delle pelli, ecc.	1.198	1.197	2.726	548	1.327	494	66	2	18	1	13	205	533	538	66	1.251	490	1.146	476
di cui in esercizi { *artigiani*	*1.169*	*1.168*	*1.568*	*50*	*219*	*7*	*43*	—	—	—	—	*59*	*46*	*46*	*43*	*125*	*6*	*61*	*2*
di cui in esercizi { *industriali*	*29*	*29*	*1.158*	*498*	*1.108*	*487*	*23*	*2*	*18*	*1*	*13*	*146*	*487*	*492*	*23*	*1.126*	*484*	*1.085*	*474*
Servizi generali (in — stabilimenti)	—	—	—	—	—	—	—	—	—	—	—	—	—	—	—	—	—	—	—
Totale	**1.198**	**1.197**	**2.726**	**548**	**1.327**	**494**	**66**	**2**	**18**	**1**	**13**	**205**	**533**	**538**	**66**	**1.251**	**490**	**1.146**	**476**
XIII - Industrie tessili	1.653	1.618	47.290	36.599	44.773	35.268	971	162	8.532	42	4.500	19.450	41.066	45.098	942	46.196	35.691	44.413	34.945
di cui in esercizi { *artigiani*	*1.029*	*1.027*	*1.253*	*1.015*	*38*	*31*	*419*	—	—	—	—	*766*	*414*	*414*	*419*	*583*	*455*	*24*	*19*
di cui in esercizi { *industriali*	*624*	*591*	*46.037*	*35.584*	*44.735*	*35.237*	*552*	*162*	*8.532*	*42*	*4.500*	*18.684*	*40.652*	*44.684*	*523*	*45.613*	*35.236*	*44.389*	*34.926*
Servizi generali (in 34 stabilimenti)	—	—	713	138	538	101	—	18	1.634	13	1.074	169	561	1.121	—	650	114	507	85
Totale	**1.653**	**1.618**	**48.003**	**36.737**	**45.311**	**35.369**	**971**	**180**	**10.166**	**55**	**5.574**	**19.619**	**41.627**	**46.219**	**942**	**46.846**	**35.805**	**44.920**	**35.030**
XIV - Industrie dell'abbigliamento, ecc.	2.729	2.720	5.218	3.376	2.124	1.756	70	—	—	—	—	216	206	206	69	1.634	1.475	1.479	1.392
di cui in esercizi { *artigiani*	*2.684*	*2.675*	*3.725*	*1.971*	*703*	*381*	*53*	—	—	—	—	*91*	*83*	*83*	*52*	*299*	*185*	*190*	*120*
di cui in esercizi { *industriali*	*45*	*45*	*1.493*	*1.405*	*1.421*	*1.375*	*17*	—	—	—	—	*125*	*123*	*123*	*17*	*1.335*	*1.290*	*1.289*	*1.272*
Servizi generali (in 1 stabilimento)	—	—	2	2	2	2	—	—	—	—	—	—	—	—	—	—	—	—	—
Totale	**2.729**	**2.720**	**5.220**	**3.378**	**2.126**	**1.758**	**70**	—	—	—	—	**216**	**206**	**206**	**69**	**1.634**	**1.475**	**1.479**	**1.392**
XV - Industrie fono-cinematografiche (2)	1	1	—	—	—	—	—	—	—	—	—	—	—	—	—	—	—	—	—
XVI - Industrie varie	38	38	732	428	674	420	26	2	48	—	—	305	319	367	26	715	426	672	420
di cui in esercizi { *artigiani*	*13*	*13*	*29*	*7*	*12*	*3*	*10*	—	—	—	—	*19*	*22*	*22*	*10*	*23*	*5*	*11*	*3*
di cui in esercizi { *industriali*	*25*	*25*	*703*	*421*	*662*	*417*	*16*	*2*	*48*	—	—	*286*	*297*	*345*	*16*	*692*	*421*	*661*	*417*
Servizi generali (in 1 stabilimento)	—	—	2	1	—	—	—	—	—	—	—	—	—	—	—	—	—	—	—
Totale	**38**	**38**	**734**	**429**	**674**	**420**	**26**	**2**	**48**	—	—	**305**	**319**	**367**	**26**	**715**	**426**	**672**	**420**
XVII - Prod. e distr. forza motrice (2)	184	183	310	3	254	—	101	59	20 232	52	20 213	168	1.969	1.988	100	293	3	242	—
Servizi generali (in — stabilimenti)	—	—	—	—	—	—	—	—	—	—	—	—	—	—	—	—	—	—	—
Totale	**184**	**183**	**310**	**3**	**254**	—	**101**	**59**	**20 232**	**52**	**20 213**	**168**	**1.969**	**1.988**	**100**	**293**	**3**	**242**	—
Complesso industrie	**16 203**	**16.025**	**114144**	**48 818**	**95.481**	**44.899**	**4.792**	**770**	**35.253**	**135**	**26 763**	**34 069**	**118998**	**127.488**	**4.733**	**95 204**	**45 335**	**88.145**	**44.031**
di cui in esercizi { *artigiani*	*12.115*	*12.060*	*18.090*	*3.855*	*5.147*	*751*	*2.040*	*45*	*221*	—	—	*3.335*	*5.045*	*5.266*	*2.028*	*5.065*	*1.022*	*2.370*	*347*
di cui in esercizi { *industriali*	*4.088*	*3.965*	*96.054*	*44 963*	*90.334*	*44.148*	*2.752*	*725*	*35 032*	*135*	*26.763*	*30.734*	*113953*	*122.222*	*2.705*	*90.139*	*44.313*	*85.775*	*43.684*
Servizi generali (in 99 stabilimenti)	—	—	1.891	235	1.473	158	—	36	2.540	17	1.434	509	1.950	3.056	—	1.738	202	1.397	139
Totale	**16 203**	**16.025**	**116035**	**49.053**	**96 954**	**45 057**	**4.792**	**806**	**37.793**	**152**	**28.197**	**34 578**	**120948**	**130.544**	**4.733**	**96.942**	**45.537**	**89.542**	**44.170**
B) SERVIZI																			
XVIII - Attività editoriali	21	21	23	8	—	—	—	—	—	—	—	—	—	—	—	—	—	—	—
XIX - Imprese dello spettacolo	160	155	138	33	40	2	59	—	—	—	—	92	95	95	58	88	12	37	2
XX - Servizi igienici e affini	2	2	20	13	16	12	2	—	—	—	—	11	12	12	2	20	13	16	12
XXI - Servizi di pulizia, disinf. e funebri	137	137	325	5	275	2	6	—	—	—	—	19	107	107	6	128	1	124	1
Totale	**320**	**315**	**506**	**59**	**331**	**16**	**67**	—	—	—	—	**122**	**214**	**214**	**66**	**236**	**26**	**177**	**15**
TOTALE PROVINCIA	**16 523**	**16 340**	**116541**	**49.112**	**97 285**	**45 073**	**4 859**	**806**	**37 793**	**152**	**28.197**	**34.700**	**121162**	**130.758**	**4 799**	**97.178**	**45.563**	**89.719**	**44.185**

(1) Tutti gli esercizi sono stati considerati artigiani. — (2) Esistono solo esercizi industriali.

Esercizi, addetti, forza motrice, alla data di censimento

A) PROVINCE

Segue : TAV. II-A

PROVINCIA DI CREMONA

CLASSI / SOTTOCLASSI	ESERCIZI CON E SENZA FORZA MOTRICE: CENS. N. Esercizi	ATTIVI N. Esercizi	ATTIVI Addetti In complesso MF	ATTIVI Addetti In complesso F	ATTIVI Addetti di cui operai MF	ATTIVI Addetti di cui operai F	ESERCIZI CON FORZA MOTRICE: CENSITI N. Esercizi	Motori primari N.	Motori primari C V	Generatori di energia elettr. N.	Generatori di energia elettr. C V	Motori elettrici N.	Motori elettrici C V	Potenza C V	ATTIVI N. Esercizi	ATTIVI Addetti In complesso MF	ATTIVI Addetti In complesso F	ATTIVI Addetti di cui operai MF	ATTIVI Addetti di cui operai F
1	2	3	4	5	6	7	8	9	10	11	12	13	14	15	16	17	18	19	20
A) INDUSTRIE																			
I - Industrie della pesca (1)	655	655	192	1	1	—	—	—	—	—	—	—	—	—	—	—	—	—	—
II - Industrie estrattive	91	86	225	1	70	—	2	—	—	—	—	3	27	27	2	45	—	44	—
di cui in esercizi { *artigiani*	—	—	—	—	—	—	—	—	—	—	—	—	—	—	—	—	—	—	—
industriali	*91*	*86*	*225*	*1*	*70*	—	*2*	—	—	—	—	*3*	*27*	*27*	*2*	*45*	—	*44*	—
Servizi generali (in — stabilimenti)	—	—	—	—	—	—	—	—	—	—	—	—	—	—	—	—	—	—	—
Totale	**91**	**86**	**225**	**1**	**70**	—	**2**	—	—	—	—	**3**	**27**	**27**	**2**	**45**	—	**44**	—
III - Industrie del legno e affini	1.190	1.190	3.431	636	1.940	572	275	13	335	1	73	663	2.388	2.650	275	2.272	576	1.840	561
di cui in esercizi { *artigiani*	*1.086*	*1.086*	*1.510*	*61*	*172*	*6*	*201*	—	—	—	—	*258*	*595*	*595*	*201*	*425*	*16*	*112*	*4*
industriali	*104*	*104*	*1.921*	*575*	*1.768*	*566*	*74*	*13*	*335*	*1*	*73*	*405*	*1.793*	*2.055*	*74*	*1.847*	*560*	*1.728*	*557*
Servizi generali (in 4 stabilimenti)	—	—	3	—	1	—	—	2	32	—	—	—	—	32	—	1	—	1	—
Totale	**1.190**	**1.190**	**3.434**	**636**	**1.941**	**572**	**275**	**15**	**367**	**1**	**73**	**663**	**2.388**	**2.682**	**275**	**2.273**	**576**	**1.841**	**561**
IV - Industrie alimentari	2.643	2.627	8.785	1.810	6.448	1.584	1.145	328	3.659	5	262	2.174	8.526	11.923	1.134	6.676	1.674	5.008	1.525
di cui in esercizi { *artigiani*	*1.364*	*1.361*	*1.669*	*90*	*1.282*	*57*	*102*	—	—	—	—	*121*	*92*	*92*	*101*	—	—	—	—
industriali	*1.279*	*1.266*	*7.116*	*1.720*	*5.166*	*1.527*	*1.043*	*328*	*3.659*	*5*	*262*	*2.053*	*8.434*	*11.831*	*1.033*	*6.676*	*1.674*	*5.008*	*1.525*
Servizi generali (in 1 stabilimento)	—	—	15	2	11	2	—	—	—	—	—	—	—	—	—	—	—	—	—
Totale	**2.643**	**2.627**	**8.800**	**1.812**	**6.459**	**1.586**	**1.145**	**328**	**3.659**	**5**	**262**	**2.174**	**8.526**	**11.923**	**1.134**	**6.676**	**1.674**	**5.008**	**1.525**
V - Industrie metallurgiche (2)	4	4	464	—	459	—	3	1	10	—	—	121	2.459	2.469	3	464	—	459	—
Servizi generali (in 1 stabilimento)	—	—	105	—	87	—	—	—	—	—	—	9	52	52	—	105	—	87	—
Totale	**4**	**4**	**569**	—	**546**	—	**3**	**1**	**10**	—	—	**130**	**2.511**	**2.521**	**3**	**569**	—	**546**	—
VI - Industrie meccaniche	1.237	1.225	4.335	953	2.742	741	368	3	32	—	—	1.079	2.485	2.517	368	3.070	790	2.553	717
di cui in esercizi { *artigiani*	*1.204*	*1.192*	*2.039*	*263*	*533*	*69*	*336*	*2*	*7*	—	—	*457*	*446*	*453*	*336*	*785*	*101*	*351*	*45*
industriali	*33*	*33*	*2.296*	*690*	*2.209*	*672*	*32*	*1*	*25*	—	—	*622*	*2.039*	*2.064*	*32*	*2.285*	*689*	*2.202*	*672*
Servizi generali (in — stabilimenti)	—	—	—	—	—	—	—	—	—	—	—	—	—	—	—	—	—	—	—
Totale	**1 237**	**1.225**	**4 335**	**953**	**2.742**	**741**	**368**	**3**	**32**	—	—	**1.079**	**2 485**	**2.517**	**368**	**3.070**	**790**	**2 553**	**717**
VII - Lavoraz. minerali non metallici	137	134	2.004	558	1.829	545	61	1	7	—	—	232	1.703	1.710	61	1.483	545	1.396	536
di cui in esercizi { *artigiani*	*63*	*63*	*120*	*5*	*36*	*2*	*16*	—	—	—	—	*24*	*51*	*51*	*16*	*37*	*2*	*14*	—
industriali	*74*	*71*	*1.884*	*553*	*1.793*	*543*	*45*	*1*	*7*	—	—	*208*	*1.652*	*1.659*	*45*	*1.446*	*543*	*1.382*	*536*
Servizi generali (in 1 stabilimento)	—	—	1	—	1	—	—	—	—	—	—	1	6	6	—	1	—	1	—
Totale	**137**	**134**	**2.005**	**558**	**1.830**	**545**	**61**	**1**	**7**	—	—	**233**	**1.709**	**1.716**	**61**	**1.484**	**545**	**1.397**	**536**
VIII - Industrie edilizie	559	508	3.843	4	3.375	1	17	3	31	—	—	61	355	386	16	846	—	838	—
di cui in esercizi { *artigiani*	*235*	*232*	*433*	*4*	*146*	*1*	—	—	—	—	—	—	—	—	—	—	—	—	—
industriali	*324*	*276*	*3.410*	—	*3.229*	—	*17*	*3*	*31*	—	—	*61*	*355*	*386*	*16*	*846*	—	*838*	—
Totale	**559**	**508**	**3.843**	**4**	**3.375**	**1**	**17**	**3**	**31**	—	—	**61**	**355**	**386**	**16**	**846**	—	**838**	—
IX - Industrie chimiche (2)	37	36	355	92	306	84	29	5	65	1	26	190	1.413	1.452	29	342	87	302	81
Servizi generali (in 2 stabilimenti)	—	—	20	1	14	—	—	—	—	—	—	11	78	78	—	20	1	14	—
Totale	**37**	**36**	**375**	**93**	**320**	**84**	**29**	**5**	**65**	**1**	**26**	**201**	**1.491**	**1.530**	**29**	**362**	**88**	**316**	**81**
X - Industrie della carta e affini	14	14	205	158	200	154	6	—	—	—	—	29	77	77	6	166	122	166	122
di cui in esercizi { *artigiani*	—	—	—	—	—	—	—	—	—	—	—	—	—	—	—	—	—	—	—
industriali	*14*	*14*	*205*	*158*	*200*	*154*	*6*	—	—	—	—	*29*	*77*	*77*	*6*	*166*	*122*	*166*	*122*
Servizi generali (in 1 stabilimento)	—	—	2	—	1	—	—	—	—	—	—	—	—	—	—	—	—	—	—
Totale	**14**	**14**	**207**	**158**	**201**	**154**	**6**	—	—	—	—	**29**	**77**	**77**	**6**	**166**	**122**	**166**	**122**
XI - Industrie poligrafiche e affini	84	84	435	134	331	112	35	—	—	—	—	118	203	203	35	356	110	313	106
di cui in esercizi { *artigiani*	*43*	*43*	*67*	*23*	*13*	*6*	*1*	—	—	—	—	*1*	*1*	*1*	*1*	*1*	—	—	—
industriali	*41*	*41*	*368*	*111*	*318*	*106*	*34*	—	—	—	—	*117*	*202*	*202*	*34*	*355*	*110*	*313*	*106*
Servizi generali (in — stabilimenti)	—	—	—	—	—	—	—	—	—	—	—	—	—	—	—	—	—	—	—
Totale	**84**	**84**	**435**	**134**	**331**	**112**	**35**	—	—	—	—	**118**	**203**	**203**	**35**	**356**	**110**	**313**	**106**
XII - Industrie del cuoio, delle pelli, ecc.	1.156	1.156	1.526	134	256	84	23	—	—	—	—	77	96	96	23	185	81	162	79
di cui in esercizi { *artigiani*	*1.143*	*1.143*	*1.340*	*52*	*79*	*2*	*14*	—	—	—	—	*15*	*7*	*7*	*14*	*25*	*2*	*8*	—
industriali	*13*	*13*	*186*	*82*	*177*	*82*	*9*	—	—	—	—	*62*	*89*	*89*	*9*	*160*	*79*	*154*	*79*
Servizi generali (in — stabilimenti)	—	—	—	—	—	—	—	—	—	—	—	—	—	—	—	—	—	—	—
Totale	**1.156**	**1.156**	**1.526**	**134**	**256**	**84**	**23**	—	—	—	—	**77**	**96**	**96**	**23**	**185**	**81**	**162**	**79**
XIII - Industrie tessili	463	439	5.768	5.285	5.271	4.911	85	32	469	2	38	641	2.673	3.104	64	4.943	4.552	4.849	4.513
di cui in esercizi { *artigiani*	*364*	*364*	*395*	*335*	*2*	*1*	*1*	—	—	—	—	*3*	*2*	*2*	*1*	*1*	*1*	—	—
industriali	*99*	*75*	*5.373*	*4.950*	*5.269*	*4.910*	*84*	*32*	*469*	*2*	*38*	*638*	*2.671*	*3.102*	*63*	*4.942*	*4.551*	*4.849*	*4.513*
Servizi generali (in 22 stabilimenti)	—	—	106	23	49	2	—	11	681	3	340	23	98	439	—	88	16	43	—
Totale	**463**	**439**	**5.874**	**5.308**	**5.320**	**4.913**	**85**	**43**	**1.150**	**5**	**378**	**664**	**2.771**	**3.543**	**64**	**5.031**	**4.568**	**4.892**	**4.513**
XIV - Industrie dell'abbigliamento, ecc.	2.223	2.221	3.374	1.901	836	553	35	1	24	1	24	124	208	208	35	494	366	429	327
di cui in esercizi { *artigiani*	*2.204*	*2.202*	*3.024*	*1.624*	*498*	*283*	*25*	—	—	—	—	*65*	*117*	*117*	*25*	*221*	*148*	*164*	*113*
industriali	*19*	*19*	*350*	*277*	*338*	*270*	*10*	*1*	*24*	*1*	*24*	*59*	*91*	*91*	*10*	*273*	*218*	*265*	*214*
Servizi generali (in — stabilimenti)	—	—	—	—	—	—	—	—	—	—	—	—	—	—	—	—	—	—	—
Totale	**2.223**	**2.221**	**3.374**	**1.901**	**836**	**553**	**35**	**1**	**24**	**1**	**24**	**124**	**208**	**208**	**35**	**494**	**366**	**429**	**327**
XV - Industrie fono-cinematografiche (2)	—	—	—	—	—	—	—	—	—	—	—	—	—	—	—	—	—	—	—
XVI - Industrie varie	71	71	397	189	306	182	50	1	7	—	—	136	164	171	50	374	186	305	181
di cui in esercizi { *artigiani*	*39*	*39*	*78*	*11*	*23*	*5*	*31*	—	—	—	—	*42*	*32*	*32*	*31*	*69*	*9*	*23*	*5*
industriali	*32*	*32*	*319*	*178*	*283*	*177*	*19*	*1*	*7*	—	—	*94*	*132*	*139*	*19*	*305*	*177*	*282*	*176*
Servizi generali (in — stabilimenti)	—	—	—	—	—	—	—	—	—	—	—	—	—	—	—	—	—	—	—
Totale	**71**	**71**	**397**	**189**	**306**	**182**	**50**	**1**	**7**	—	—	**136**	**164**	**171**	**50**	**374**	**186**	**305**	**181**
XVII - Prod. e distr. forza motrice (2)	31	31	137	1	110	—	12	17	2.015	17	1.965	37	716	766	12	72	1	61	—
Servizi generali (in 1 stabilimento)	—	—	1	—	—	—	—	—	—	—	—	—	—	—	—	—	—	—	—
Totale	**31**	**31**	**138**	**1**	**110**	—	**12**	**17**	**2.015**	**17**	**1.965**	**37**	**716**	**766**	**12**	**72**	**1**	**61**	—
Complesso industrie	**10.595**	**10.481**	**35.476**	**11 857**	**24.480**	**9.523**	**2.146**	**405**	**6.654**	**27**	**2.388**	**5.685**	**23.493**	**27.759**	**2.113**	**21.788**	**9.090**	**18.725**	**8.748**
di cui in esercizi { *artigiani*	*8.400*	*8.380*	*10.867*	*2.469*	*2.785*	*432*	*727*	*2*	*7*	—	—	*986*	*1.343*	*1.350*	*726*	*1.564*	*279*	*672*	*167*
industriali	*2.195*	*2.101*	*24.609*	*9.388*	*21.695*	*9.091*	*1.419*	*403*	*6.647*	*27*	*2.388*	*4.699*	*22.150*	*26.409*	*1.387*	*20.224*	*8.811*	*18.053*	*8.581*
Servizi generali (in 33 stabilimenti)	—	—	253	26	164	4	—	13	713	3	340	44	234	607	—	215	17	146	—
Totale	**10.595**	**10.481**	**35.729**	**11.883**	**24.644**	**9.527**	**2.146**	**418**	**7.367**	**30**	**2.728**	**5.729**	**23.727**	**28.366**	**2.113**	**22.003**	**9.107**	**18.871**	**8.748**
B) SERVIZI																			
XVIII - Attività editoriali	29	29	49	11	—	—	—	—	—	—	—	—	—	—	—	—	—	—	—
XIX - Imprese dello spettacolo	180	174	404	43	79	7	35	—	—	—	—	67	80	80	35	125	16	65	6
XX - Servizi igienici e affini	—	—	—	—	—	—	—	—	—	—	—	—	—	—	—	—	—	—	—
XXI - Servizi di pulizia, disinf. e funebri	269	269	419	2	375	1	13	—	—	—	—	25	47	47	13	120	—	116	—
Totale	**478**	**472**	**872**	**56**	**454**	**8**	**48**	—	—	—	—	**92**	**127**	**127**	**48**	**245**	**16**	**181**	**6**
TOTALE PROVINCIA	**11.073**	**10.953**	**36.601**	**11.939**	**25 098**	**9 535**	**2.194**	**418**	**7.367**	**30**	**2.728**	**5 821**	**23 854**	**28.493**	**2.161**	**22.248**	**9.123**	**19.052**	**8.754**

(1) Tutti gli esercizi sono stati considerati artigiani. — (2) Esistono solo esercizi industriali.

Esercizi, addetti, forza motrice, alla data di censimento

A) PROVINCE

Segue : TAV. II-A

PROVINCIA DI MANTOVA

CLASSI SOTTOCLASSI	ESERCIZI CON E SENZA FORZA MOTRICE						ESERCIZI CON FORZA MOTRICE												
	CENS.	ATTIVI					CENSITI								ATTIVI				
			ADDETTI					MOTORI E GENERATORI								ADDETTI			
	N. Esercizi	N. Esercizi	In complesso		di cui operai		N. Esercizi	Motori primari		Generatori di energia elettr.		Motori elettrici		Potenza C V	N. Esercizi	In complesso		di cui operai	
			MF	F	MF	F		N.	C V	N.	C V	N.	C V			MF	F	MF	F
1	2	3	4	5	6	7	8	9	10	11	12	13	14	15	16	17	18	19	20
A) INDUSTRIE																			
I - Industrie della pesca (1)	827	827	561	16	15	—	—	—	—	—	—	—	—	—	—	—	—	—	—
II - Industrie estrattive	97	90	486	24	337	24	5	4	148	—	—	23	203	351	5	178	4	172	4
di cui in esercizi { *artigiani*	—	—	—	—	—	—	—	—	—	—	—	—	—	—	—	—	—	—	—
di cui in esercizi { *industriali*	*97*	*90*	*486*	*24*	*337*	*24*	*5*	*4*	*148*	—	—	*23*	*203*	*351*	*5*	*178*	*4*	*172*	*4*
Servizi generali (in — stabilimenti)	—	—	—	—	—	—	—	—	—	—	—	—	—	—	—	—	—	—	—
Totale	**97**	**90**	**486**	**24**	**337**	**24**	**5**	**4**	**148**	—	—	**23**	**203**	**351**	**5**	**178**	**4**	**172**	**4**
III - Industrie del legno e affini	1.593	1.586	3.171	507	1.045	348	218	9	189	1	40	387	1.064	1.213	218	1.063	239	693	217
di cui in esercizi { *artigiani*	*1.449*	*1.442*	*2.083*	*109*	*197*	*12*	*178*	—	—	—	—	*216*	*440*	*440*	*178*	*430*	*29*	*112*	*8*
di cui in esercizi { *industriali*	*144*	*144*	*1.088*	*398*	*848*	*336*	*40*	*9*	*189*	*1*	*40*	*171*	*624*	*773*	*40*	*633*	*210*	*581*	*209*
Servizi generali (in 1 stabilimento)	—	—	1	—	—	—	—	—	—	—	—	—	—	—	—	—	—	—	—
Totale	**1.593**	**1.586**	**3.172**	**507**	**1.045**	**348**	**218**	**9**	**189**	**1**	**40**	**387**	**1.064**	**1.213**	**218**	**1.063**	**239**	**693**	**217**
IV - Industrie alimentari	3.402	3.380	9.625	563	6.785	375	1.413	626	9.345	13	4.135	1.777	9.656	14.866	1.407	6.550	411	4.862	299
di cui in esercizi { *artigiani*	*1.742*	*1.736*	*2.567*	*118*	*1.685*	*74*	*85*	—	—	—	—	*93*	*46*	*46*	*85*	—	—	—	—
di cui in esercizi { *industriali*	*1.660*	*1.644*	*7.058*	*445*	*5.100*	*301*	*1.328*	*626*	*9.345*	*13*	*4.135*	*1.684*	*9.610*	*14.820*	*1.322*	*6.550*	*411*	*4.862*	*299*
Servizi generali (in — stabilimenti)	—	—	—	—	—	—	—	—	—	—	—	—	—	—	—	—	—	—	—
Totale	**3.402**	**3.380**	**9.625**	**563**	**6.785**	**375**	**1.413**	**626**	**9.345**	**13**	**4.135**	**1.777**	**9.656**	**14.866**	**1.407**	**6.550**	**411**	**4.862**	**299**
V - Industrie metallurgiche (2)	—	—	—	—	—	—	—	—	—	—	—	—	—	—	—	—	—	—	—
Servizi generali (in — stabilimenti)	—	—	—	—	—	—	—	—	—	—	—	—	—	—	—	—	—	—	—
Totale	—	—	—	—	—	—	—	—	—	—	—	—	—	—	—	—	—	—	—
VI - Industrie meccaniche	1.323	1.280	3.149	434	1.456	211	221	8	100	2	30	471	1.050	1.120	219	1.588	233	1.235	186
di cui in esercizi { *artigiani*	*1.306*	*1.264*	*2.139*	*276*	*492*	*63*	*205*	*4*	*24*	—	—	*292*	*299*	*323*	*204*	*605*	*78*	*293*	*38*
di cui in esercizi { *industriali*	*17*	*16*	*1.010*	*158*	*964*	*148*	*16*	*4*	*76*	*2*	*30*	*179*	*751*	*797*	*15*	*983*	*155*	*942*	*148*
Servizi generali (in — stabilimenti)	—	—	—	—	—	—	—	—	—	—	—	—	—	—	—	—	—	—	—
Totale	**1.323**	**1.280**	**3.149**	**434**	**1.456**	**211**	**221**	**8**	**100**	**2**	**30**	**471**	**1.050**	**1.120**	**219**	**1.588**	**233**	**1.235**	**186**
VII - Lavoraz. minerali non metallici	110	107	1.649	458	1.500	448	38	4	68	—	—	123	922	990	37	1.319	430	1.272	425
di cui in esercizi { *artigiani*	*63*	*63*	*152*	*7*	*41*	*2*	*10*	—	—	—	—	*14*	*25*	*25*	*10*	*26*	*1*	*8*	—
di cui in esercizi { *industriali*	*47*	*44*	*1.497*	*451*	*1.459*	*446*	*28*	*4*	*68*	—	—	*109*	*897*	*965*	*27*	*1.293*	*429*	*1.264*	*425*
Servizi generali (in — stabilimenti)	—	—	—	—	—	—	—	—	—	—	—	—	—	—	—	—	—	—	—
Totale	**110**	**107**	**1.649**	**458**	**1.500**	**448**	**38**	**4**	**68**	—	—	**123**	**922**	**990**	**37**	**1.319**	**430**	**1.272**	**425**
VIII - Industrie edilizie	606	568	4.079	8	3.289	2	32	21	190	—	—	92	443	633	31	901	—	841	—
di cui in esercizi { *artigiani*	*387*	*387*	*723*	*7*	*196*	*2*	*3*	—	—	—	—	*3*	*2*	*2*	*3*	*12*	—	*6*	—
di cui in esercizi { *industriali*	*219*	*181*	*3.356*	*1*	*3.093*	—	*29*	*21*	*190*	—	—	*89*	*441*	*631*	*28*	*889*	—	*835*	—
Totale	**606**	**568**	**4.079**	**8**	**3.289**	**2**	**32**	**21**	**190**	—	—	**92**	**443**	**633**	**31**	**901**	—	**841**	—
IX - Industrie chimiche (2)	17	16	370	44	330	43	13	4	245	2	148	168	1.906	2.003	13	347	29	313	29
Servizi generali (in 1 stabilimento)	—	—	92	4	68	4	—	1	142	1	126	36	398	414	—	92	4	68	4
Totale	**17**	**16**	**462**	**48**	**398**	**47**	**13**	**5**	**387**	**3**	**274**	**204**	**2.304**	**2.417**	**13**	**439**	**33**	**381**	**33**
X - Industrie della carta e affini	12	12	1.035	756	992	749	7	7	370	1	82	108	1.169	1.457	7	1.021	745	981	738
di cui in esercizi { *artigiani*	—	—	—	—	—	—	—	—	—	—	—	—	—	—	—	—	—	—	—
di cui in esercizi { *industriali*	*12*	*12*	*1.035*	*756*	*992*	*749*	*7*	*7*	*370*	*1*	*82*	*108*	*1.169*	*1.457*	*7*	*1.021*	*745*	*981*	*738*
Servizi generali (in 1 stabilimento)	—	—	7	—	7	—	—	—	—	—	—	—	—	—	—	—	—	—	—
Totale	**12**	**12**	**1.042**	**756**	**999**	**749**	**7**	**7**	**370**	**1**	**82**	**108**	**1.169**	**1.457**	**7**	**1.021**	**745**	**981**	**738**
XI - Industrie poligrafiche e affini	92	92	296	46	169	25	35	1	3	—	—	60	76	79	35	214	27	156	21
di cui in esercizi { *artigiani*	*60*	*60*	*91*	*23*	*16*	*5*	*4*	—	—	—	—	*5*	*2*	*2*	*4*	*10*	*4*	*3*	*1*
di cui in esercizi { *industriali*	*32*	*32*	*205*	*23*	*153*	*20*	*31*	*1*	*3*	—	—	*55*	*74*	*77*	*31*	*204*	*23*	*153*	*20*
Servizi generali (in 2 stabilimenti)	—	—	4	1	—	—	—	—	—	—	—	2	2	2	—	1	—	—	—
Totale	**92**	**92**	**300**	**47**	**169**	**25**	**35**	**1**	**3**	—	—	**62**	**78**	**81**	**35**	**215**	**27**	**156**	**21**
XII - Industrie del cuoio, delle pelli, ecc.	1.133	1.132	1.511	80	204	36	16	—	—	—	—	20	24	24	16	93	11	58	10
di cui in esercizi { *artigiani*	*1.119*	*1.118*	*1.380*	*46*	*89*	*3*	*13*	—	—	—	—	*14*	*14*	*14*	*13*	*47*	*1*	*17*	—
di cui in esercizi { *industriali*	*14*	*14*	*131*	*34*	*115*	*33*	*3*	—	—	—	—	*6*	*10*	*10*	*3*	*46*	*10*	*41*	*10*
Servizi generali (in — stabilimenti)	—	—	—	—	—	—	—	—	—	—	—	—	—	—	—	—	—	—	—
Totale	**1.133**	**1.132**	**1.511**	**80**	**204**	**36**	**16**	—	—	—	—	**20**	**24**	**24**	**16**	**93**	**11**	**58**	**10**
XIII - Industrie tessili	669	663	2.117	1.869	1.379	1.246	33	4	61	—	—	118	316	377	29	1.376	1.231	1.350	1.220
di cui in esercizi { *artigiani*	*631*	*630*	*710*	*612*	*6*	*5*	*4*	—	—	—	—	*4*	*3*	*3*	*4*	*7*	*6*	*2*	*2*
di cui in esercizi { *industriali*	*38*	*33*	*1.407*	*1.257*	*1.373*	*1.241*	*29*	*4*	*61*	—	—	*114*	*313*	*374*	*25*	*1.369*	*1.225*	*1.348*	*1.218*
Servizi generali (in — stabilimenti)	—	—	—	—	—	—	—	—	—	—	—	—	—	—	—	—	—	—	—
Totale	**669**	**663**	**2.117**	**1.869**	**1.379**	**1.246**	**33**	**4**	**61**	—	—	**118**	**316**	**377**	**29**	**1.376**	**1.231**	**1.350**	**1.220**
XIV - Industrie dell'abbigliamento, ecc.	2.231	2.219	3.669	2.069	1.006	668	18	2	11	—	—	121	157	168	18	529	386	503	372
di cui in esercizi { *artigiani*	*2.211*	*2.199*	*3.080*	*1.620*	*436*	*231*	*11*	—	—	—	—	*21*	*12*	*12*	*11*	*44*	*29*	*27*	*19*
di cui in esercizi { *industriali*	*20*	*20*	*589*	*449*	*570*	*437*	*7*	*2*	*11*	—	—	*100*	*145*	*156*	*7*	*485*	*357*	*476*	*353*
Servizi generali (in 1 stabilimento)	—	—	1	1	—	—	—	—	—	—	—	—	—	—	—	—	—	—	—
Totale	**2.231**	**2.219**	**3.670**	**2.070**	**1.006**	**668**	**18**	**2**	**11**	—	—	**121**	**157**	**168**	**18**	**529**	**386**	**503**	**372**
XV - Industrie fono-cinematografiche (2)	—	—	—	—	—	—	—	—	—	—	—	—	—	—	—	—	—	—	—
XVI - Industrie varie	30	30	87	41	51	37	7	1	5	—	—	11	10	15	7	32	11	22	9
di cui in esercizi { *artigiani*	*9*	*9*	*18*	*2*	*7*	—	*4*	—	—	—	—	*9*	*7*	*7*	*4*	*13*	*1*	*7*	—
di cui in esercizi { *industriali*	*21*	*21*	*69*	*39*	*44*	*37*	*3*	*1*	*5*	—	—	*2*	*3*	*8*	*3*	*19*	*10*	*15*	*9*
Servizi generali (in — stabilimento)	—	—	—	—	—	—	—	—	—	—	—	—	—	—	—	—	—	—	—
Totale	**30**	**30**	**87**	**41**	**51**	**37**	**7**	**1**	**5**	—	—	**11**	**10**	**15**	**7**	**32**	**11**	**22**	**9**
XVII - Prod. e distr. forza motrice (2)	22	21	55	—	49	—	17	23	778	16	656	14	256	378	16	39	—	38	—
Servizi generali (in — stabilimenti)	—	—	—	—	—	—	—	—	—	—	—	—	—	—	—	—	—	—	—
Totale	**22**	**21**	**55**	—	**49**	—	**17**	**23**	**778**	**16**	**656**	**14**	**256**	**378**	**16**	**39**	—	**38**	—
Complesso industrie	**12.164**	**12.023**	**31.860**	**6.915**	**18.607**	**4.212**	**2.073**	**714**	**11.513**	**35**	**5.091**	**3.493**	**17.252**	**23.674**	**2.058**	**15.250**	**3.757**	**12.496**	**3.530**
di cui in esercizi { *artigiani*	*9.804*	*9.735*	*13.504*	*2.836*	*3.180*	*397*	*517*	*4*	*24*	—	—	*671*	*850*	*874*	*516*	*1.194*	*149*	*475*	*68*
di cui in esercizi { *industriali*	*2.360*	*2.288*	*18.356*	*4.079*	*15.427*	*3.815*	*1.556*	*710*	*11.489*	*35*	*5.091*	*2.822*	*16.402*	*22.800*	*1.542*	*14.056*	*3.608*	*12.021*	*3.462*
Servizi generali (in 6 stabilimenti)	—	—	105	6	75	4	—	1	142	1	126	38	400	416	—	93	4	68	4
Totale	**12.164**	**12.023**	**31.965**	**6.921**	**18.682**	**4.216**	**2.073**	**715**	**11.655**	**36**	**5.217**	**3.531**	**17.652**	**24.090**	**2.058**	**15.343**	**3.761**	**12.564**	**3.534**
B) SERVIZI																			
XVIII - Attività editoriali	17	17	—	—	—	—	—	—	—	—	—	—	—	—	—	—	—	—	—
XIX - Imprese dello spettacolo	111	108	340	54	115	3	53	—	—	—	—	86	96	96	53	196	24	89	2
XX - Servizi igienici e affini	—	—	—	—	—	—	—	—	—	—	—	—	—	—	—	—	—	—	—
XXI - Servizi di pulizia, disinf. e funebri	110	110	287	16	181	11	9	—	—	—	—	18	38	38	9	100	12	92	11
Totale	**238**	**235**	**627**	**70**	**296**	**14**	**62**	—	—	—	—	**104**	**134**	**134**	**62**	**296**	**36**	**181**	**13**
TOTALE PROVINCIA	**12.402**	**12.258**	**32.592**	**6.991**	**18.978**	**4.230**	**2.135**	**715**	**11.655**	**36**	**5.217**	**3.635**	**17.786**	**24.224**	**2.120**	**15.639**	**3.797**	**12.745**	**3.547**

(1) Tutti gli esercizi sono stati considerati artigiani. — (2) Esistono solo esercizi industriali.

Esercizi, addetti, forza motrice, alla data di censimento

A) PROVINCE

Segue : TAV. II-A

PROVINCIA DI MILANO

CLASSI / SOTTOCLASSI	ESERCIZI CON E SENZA FORZA MOTRICE — CENS. N. Esercizi	ATTIVI N. Esercizi	ATTIVI Addetti In complesso MF	ATTIVI Addetti In complesso F	ATTIVI Addetti di cui operai MF	ATTIVI Addetti di cui operai F	ESERCIZI CON FORZA MOTRICE — CENSITI N. Esercizi	Motori e generatori: Motori primari N.	Motori primari CV	Generatori di energia elettr. N.	Generatori di energia elettr. CV	Motori elettrici N.	Motori elettrici CV	Potenza CV	ATTIVI N. Esercizi	ATTIVI Addetti In complesso MF	ATTIVI Addetti In complesso F	ATTIVI Addetti di cui operai MF	ATTIVI Addetti di cui operai F
1	2	3	4	5	6	7	8	9	10	11	12	13	14	15	16	17	18	19	20
A) INDUSTRIE																			
I - Industrie della pesca (1)	345	345	131	—	16	—	—	—	—	—	—	—	—	—	—	—	—	—	—
II - Industrie estrattive	313	285	1.714	11	1.333	3	67	11	112	2	57	304	2.388	2.443	65	1.194	1	1.077	—
di cui in esercizi artigiani	*1*	*1*	—	—	—	—	—	—	—	—	—	—	—	—	—	—	—	—	—
di cui in esercizi industriali	*312*	*284*	*1.714*	*11*	*1.333*	*3*	*67*	*11*	*112*	*2*	*57*	*304*	*2.388*	*2.443*	*65*	*1.194*	*1*	*1.077*	—
Servizi generali (in 4 stabilimenti)	—	—	10	—	4	—	—	—	—	—	—	—	—	—	—	—	—	—	—
Totale	**313**	**285**	**1.724**	**11**	**1.337**	**3**	**67**	**11**	**112**	**2**	**57**	**304**	**2.388**	**2.443**	**65**	**1.194**	**1**	**1.077**	—
III - Industrie del legno e affini	6.777	6.730	28.365	3.416	18.365	2.844	2.110	35	2.147	1	1	9.245	28.745	30.891	2.102	20.565	3.063	16.940	2.784
di cui in esercizi artigiani	*6.147*	*6.103*	*12.234*	*727*	*3.224*	*232*	*1.547*	—	—	—	—	*3.396*	*7.070*	*7.070*	*1.541*	*4.824*	*378*	*2.126*	*181*
di cui in esercizi industriali	*630*	*627*	*16.131*	*2.689*	*15.141*	*2.612*	*563*	*35*	*2.147*	*1*	*1*	*5.849*	*21.675*	*23.821*	*561*	*15.741*	*2.685*	*14.814*	*2.603*
Servizi generali (in 21 stabilimenti)	—	—	102	4	45	—	—	1	100	—	—	76	126	226	—	66	2	38	—
Totale	**6.777**	**6.730**	**28.467**	**3.420**	**18.410**	**2.844**	**2.110**	**36**	**2.247**	**1**	**1**	**9.321**	**28.871**	**31.117**	**2.102**	**20.631**	**3.065**	**16.978**	**2.784**
IV - Industrie alimentari	11.537	11.373	23.986	4.505	16.787	3.959	4.907	592	6.863	27	806	10.324	34.230	40.287	4.843	19.917	4.120	14.611	3.783
di cui in esercizi artigiani	*4.826*	*4.715*	*2.188*	*127*	*1.579*	*80*	*943*	—	—	—	—	*1.289*	*1.085*	*1.085*	*905*	—	—	—	—
di cui in esercizi industriali	*6.711*	*6.658*	*21.798*	*4.378*	*15.208*	*3.879*	*3.964*	*592*	*6.863*	*27*	*806*	*9.035*	*33.145*	*39.202*	*3.938*	*19.917*	*4.120*	*14.611*	*3.783*
Servizi generali (in 8 stabilimenti)	—	—	79	6	42	1	—	—	—	—	—	38	123	123	—	67	2	40	1
Totale	**11.537**	**11.373**	**24.065**	**4.511**	**16.829**	**3.960**	**4.907**	**592**	**6.863**	**27**	**806**	**10.362**	**34.353**	**40.410**	**4.843**	**19.984**	**4.122**	**14.651**	**3.784**
V - Industrie metallurgiche (2)	109	106	12.669	522	11.992	476	104	4	175	2	104	6.033	150319	150.390	102	12.662	522	11.986	476
Servizi generali (in 30 stabilimenti)	—	—	3.412	84	2.717	15	—	4	470	3	395	742	13.491	13.566	—	3.381	81	2.705	12
Totale	**109**	**106**	**16.081**	**606**	**14.709**	**491**	**104**	**8**	**645**	**5**	**499**	**6.775**	**163810**	**163.956**	**102**	**16.043**	**603**	**14.691**	**488**
VI - Industrie meccaniche	8.648	8.323	179893	33.507	157646	30.434	4.981	56	3.528	25	2.783	74.620	268719	269.464	4 874	171862	32.660	154113	30 192
di cui in esercizi artigiani	*7.188*	*6.880*	*18.544*	*2.392*	*10.144*	*1.309*	*3.590*	*11*	*45*	—	—	*10.780*	*13.688*	*13.733*	*3.494*	*13.075*	*1.687*	*8.508*	*1.098*
di cui in esercizi industriali	*1.460*	*1.443*	*161349*	*31.115*	*147502*	*29.125*	*1.391*	*45*	*3.483*	*25*	*2.783*	*63.840*	*255031*	*255.731*	*1 380*	*158787*	*30.973*	*145605*	*29.094*
Servizi generali (in 58 stabilimenti)	—	—	2.610	151	1.620	43	—	7	255	4	180	922	8.048	8.123	—	2.449	143	1.560	43
Totale	**8.648**	**8 323**	**182503**	**33.658**	**159266**	**30 477**	**4.981**	**63**	**3.783**	**29**	**2 963**	**75.542**	**276767**	**277.587**	**4.874**	**174311**	**32.803**	**155673**	**30.235**
VII - Lavoraz. minerali non metallici	875	856	13.776	3.040	12.392	2.901	545	26	697	1	100	3.467	15.791	16.388	538	12.577	2.972	11.592	2.864
di cui in esercizi artigiani	*354*	*347*	*931*	*70*	*363*	*28*	*130*	—	—	—	—	*294*	*639*	*639*	*130*	*461*	*26*	*221*	*14*
di cui in esercizi industriali	*521*	*509*	*12.845*	*2.970*	*12.029*	*2.873*	*415*	*26*	*697*	*1*	*100*	*3.173*	*15.152*	*15.749*	*408*	*12.116*	*2.946*	*11.371*	*2.850*
Servizi generali (in 14 stabilimenti)	—	—	29	1	12	—	—	1	52	—	—	13	16	68	—	13	1	7	—
Totale	**875**	**856**	**13.805**	**3.041**	**12.404**	**2.901**	**545**	**27**	**749**	**1**	**100**	**3.480**	**15.807**	**16.456**	**538**	**12.590**	**2.973**	**11.599**	**2.864**
VIII - Industrie edilizie	2.577	2.487	72.222	39	68.386	18	423	474	5.334	7	178	3.209	24.349	29.505	408	54.762	7	53.295	4
di cui in esercizi artigiani	*1.421*	*1.410*	*3.466*	*31*	*1.643*	*15*	*17*	—	—	—	—	*24*	*35*	*35*	*17*	*154*	*2*	*124*	*2*
di cui in esercizi industriali	*1.156*	*1.077*	*68.756*	*8*	*66.743*	*3*	*406*	*474*	*5.334*	*7*	*178*	*3.185*	*24.314*	*29.470*	*391*	*54.608*	*5*	*53.171*	*2*
Totale	**2.577**	**2.487**	**72.222**	**39**	**68.386**	**18**	**423**	**474**	**5.334**	**7**	**178**	**3.209**	**24.349**	**29.505**	**408**	**54.762**	**7**	**53.295**	**4**
IX - Industrie chimiche (2)	1.199	1.164	19.742	7.986	17.548	7.624	792	51	3.416	20	2.353	10.473	58.412	59.475	776	19.017	7.696	17.160	7.410
Servizi generali (in 95 stabilimenti)	—	—	4.532	378	3.722	243	—	19	4.563	14	4.297	615	4.822	5.088	—	4.034	340	3.328	223
Totale	**1.199**	**1.164**	**24.274**	**8.364**	**21.270**	**7.867**	**792**	**70**	**7.979**	**34**	**6.650**	**11.088**	**63.234**	**64.563**	**776**	**23.051**	**8.036**	**20.488**	**7.633**
X - Industrie della carta e affini	394	391	9.434	5.712	8.759	5.575	259	10	2.424	3	1.054	2.939	22.582	23.952	259	8.653	5.178	8.168	5.108
di cui in esercizi artigiani	—	—	—	—	—	—	—	—	—	—	—	—	—	—	—	—	—	—	—
di cui in esercizi industriali	*394*	*391*	*9.434*	*5.712*	*8.759*	*5.575*	*259*	*10*	*2.424*	*3*	*1.054*	*2.939*	*22.582*	*23.952*	*259*	*8.653*	*5.178*	*8.168*	*5.108*
Servizi generali (in 13 stabilimenti)	—	—	488	59	415	46	—	12	1.851	10	1.298	104	606	1.159	—	461	55	406	43
Totale	**394**	**391**	**9.922**	**5.771**	**9.174**	**5.621**	**259**	**22**	**4.275**	**13**	**2.352**	**3.043**	**23.188**	**25.111**	**259**	**9.114**	**5.233**	**8.574**	**5.151**
XI - Industrie poligrafiche e affini	1.441	1.427	14.477	3.530	12.618	3.227	865	1	12	—	—	5.659	11.494	11.506	864	13.329	3.167	12.218	3.086
di cui in esercizi artigiani	*577*	*571*	*1.333*	*464*	*530*	*204*	*96*	—	—	—	—	*202*	*108*	*108*	*96*	*462*	*169*	*299*	*126*
di cui in esercizi industriali	*864*	*856*	*13.144*	*3.066*	*12.088*	*3.023*	*769*	*1*	*12*	—	—	*5.457*	*11.386*	*11.398*	*768*	*12.867*	*2.998*	*11.920*	*2.966*
Servizi generali (in 4 stabilimenti)	—	—	9	—	3	—	—	—	—	—	—	6	12	12	—	6	—	3	—
Totale	**1.441**	**1.427**	**14.486**	**3.530**	**12.621**	**3.227**	**865**	**1**	**12**	—	—	**5.665**	**11.506**	**11.518**	**864**	**13.335**	**3.167**	**12.222**	**3.086**
XII - Industrie del cuoio, delle pelli, ecc.	5.754	5.715	20.529	5.647	13.540	5.153	745	13	797	5	682	3.832	10.274	10.389	741	13.223	5.006	12.018	4.825
di cui in esercizi artigiani	*5.273*	*5.239*	*7.726*	*517*	*1.519*	*182*	*398*	—	—	—	—	*544*	*291*	*291*	*397*	*1.118*	*181*	*554*	*107*
di cui in esercizi industriali	*481*	*476*	*12.803*	*5.130*	*12.021*	*4.971*	*347*	*13*	*797*	*5*	*682*	*3.288*	*9.983*	*10.098*	*344*	*12.105*	*4.825*	*11.464*	*4.718*
Servizi generali (in 9 stabilimenti)	—	—	42	3	23	—	—	—	—	—	—	13	23	23	—	21	—	14	—
Totale	**5.754**	**5.715**	**20.571**	**5.650**	**13.563**	**5.153**	**745**	**13**	**797**	**5**	**682**	**3.845**	**10.297**	**10.412**	**741**	**13.244**	**5.006**	**12.032**	**4.825**
XIII - Industrie tessili	2.022	1.976	97.283	73.518	93.445	71.890	1.124	101	15.663	38	13.005	25.088	122744	125.402	1.092	94.851	71.491	92.048	70.686
di cui in esercizi artigiani	*865*	*861*	*1.353*	*1.138*	*271*	*220*	*114*	—	—	—	—	*185*	*142*	*142*	*114*	*342*	*275*	*151*	*120*
di cui in esercizi industriali	*1.157*	*1.115*	*95.930*	*72.380*	*93.174*	*71.670*	*1.010*	*101*	*15.663*	*38*	*13.005*	*24.903*	*122602*	*125.260*	*978*	*94.509*	*71.216*	*91.897*	*70.566*
Servizi generali (in 120 stabilimenti)	—	—	2.604	592	1.958	432	—	48	35.053	34	33.555	673	4.094	5.592	—	2.443	568	1.898	428
Totale	**2.022**	**1.976**	**99.887**	**74.110**	**95.403**	**72.322**	**1.124**	**149**	**50.716**	**72**	**46.560**	**25.761**	**126838**	**130.994**	**1.092**	**97.294**	**72.059**	**93.946**	**71.114**
XIV - Industrie dell'abbigliamento, ecc.	13.566	13.365	41.662	27.512	24.556	18.014	1.347	3	225	3	199	5.153	9.561	9.587	1.337	19.152	13.983	16.487	12.348
di cui in esercizi artigiani	*12.902*	*12.718*	*23.598*	*13.577*	*7.520*	*4.631*	*1.045*	—	—	—	—	*2.650*	*2.467*	*2.467*	*1.042*	*5.159*	*3.268*	*3.027*	*1.981*
di cui in esercizi industriali	*664*	*647*	*18.064*	*13.935*	*17.036*	*13.383*	*302*	*3*	*225*	*3*	*199*	*2.503*	*7.094*	*7.120*	*295*	*13.993*	*10.715*	*13.460*	*10.367*
Servizi generali (in 41 stabilimenti)	—	—	308	71	137	6	—	7	860	2	355	71	229	734	—	232	49	122	2
Totale	**13.566**	**13.365**	**41.970**	**27.583**	**24.693**	**18.020**	**1.347**	**10**	**1.085**	**5**	**554**	**5.224**	**9.790**	**10.321**	**1.337**	**19.384**	**14.032**	**16.609**	**12.350**
XV - Industrie fono-cinematografiche (2)	22	20	316	63	175	40	17	—	—	—	—	161	515	515	16	308	60	173	39
XVI - Industrie varie	553	541	20.261	9.340	18.199	8.870	408	8	178	1	108	8.234	41.742	41.812	403	19.990	9.242	18.084	8.807
di cui in esercizi artigiani	*163*	*161*	*790*	*148*	*591*	*117*	*113*	—	—	—	—	*326*	*510*	*510*	*113*	*681*	*119*	*541*	*103*
di cui in esercizi industriali	*390*	*380*	*19.471*	*9.192*	*17.608*	*8.753*	*295*	*8*	*178*	*1*	*108*	*7.908*	*41.232*	*41.302*	*290*	*19.309*	*9.123*	*17.543*	*8.704*
Servizi generali (in 17 stabilimenti)	—	—	1.758	129	1.385	88	—	2	1.260	1	60	595	7.025	8.225	—	1.712	126	1.366	88
Totale	**553**	**541**	**22.019**	**9.469**	**19.584**	**8.958**	**408**	**10**	**1.438**	**2**	**168**	**8.829**	**48.767**	**50.037**	**403**	**21.702**	**9.368**	**19.450**	**8.895**
XVII - Prod. e distr. forza motrice (2)	218	210	6.229	46	5.325	10	199	546	2427234	525	2425991	687	17.514	18.757	191	6.194	46	5.295	10
Servizi generali (in 2 stabilimenti)	—	—	143	17	115	15	—	2	166	1	122	94	261	305	—	141	17	115	15
Totale	**218**	**210**	**6.372**	**63**	**5.440**	**25**	**199**	**548**	**2427400**	**526**	**2426113**	**781**	**17.775**	**19.062**	**191**	**6.335**	**63**	**5.410**	**25**
Complesso industrie	**56.350**	**55.314**	**562689**	**178394**	**481082**	**161038**	**18.893**	**1.931**	**2468805**	**660**	**2447421**	**169428**	**819379**	**840.763**	**18 611**	**488256**	**159214**	**445266**	**152422**
di cui in esercizi artigiani	*40.062*	*39.351*	*72.294*	*19.191*	*27.400*	*7.018*	*7.993*	*11*	*45*	—	—	*19.690*	*26.035*	*26.080*	*7.849*	*26.276*	*6.105*	*15.551*	*3.726*
di cui in esercizi industriali	*16.288*	*15.963*	*490395*	*159203*	*453682*	*154020*	*10.900*	*1.920*	*2468760*	*660*	*2447421*	*149738*	*793344*	*814.683*	*10.762*	*461980*	*153109*	*429715*	*148696*
Servizi generali (in 436 stabilimenti)	—	—	16.126	1.495	12.198	889	—	103	44.630	69	40.262	3.962	38.876	43.244	—	15.026	1.384	11.603	855
Totale	**56.350**	**55.314**	**578815**	**179889**	**493280**	**161927**	**18.893**	**2.034**	**2513435**	**729**	**2487683**	**173390**	**858255**	**884.007**	**18 611**	**503282**	**160598**	**456869**	**153277**
B) SERVIZI																			
XVIII - Attività editoriali	288	285	2.528	774	—	—	—	—	—	—	—	—	—	—	—	—	—	—	—
XIX - Imprese dello spettacolo	510	505	2.421	520	621	39	279	—	—	—	—	866	1.982	1.982	278	1.485	232	550	36
XX - Servizi igienici e affini	1	1	4	2	—	—	1	—	—	—	—	6	4	4	1	4	2	—	—
XXI - Servizi di pulizia, disinf. e funebri	435	433	2.677	155	2.301	115	17	—	—	—	—	131	826	826	17	1.612	111	1.554	100
Totale	**1.234**	**1.224**	**7.630**	**1.451**	**2.922**	**154**	**297**	—	—	—	—	**1.003**	**2.812**	**2.812**	**296**	**3.101**	**345**	**2.104**	**136**
TOTALE PROVINCIA	**57.584**	**56.538**	**586445**	**181340**	**496202**	**162081**	**19.190**	**2.034**	**2513435**	**729**	**2487683**	**174393**	**861067**	**886.819**	**18 907**	**506383**	**160943**	**458973**	**153413**

(1) Tutti gli esercizi sono stati considerati artigiani. — (2) Esistono solo esercizi industriali.

Esercizi, addetti, forza motrice, alla data di censimento

A) PROVINCE

Segue : TAV. II-A

PROVINCIA DI PAVIA

CLASSI SOTTOCLASSI	ESERCIZI CON E SENZA FORZA MOTRICE — CENS. N. Esercizi	ATTIVI N. Esercizi	ATTIVI ADDETTI In complesso MF	ATTIVI ADDETTI In complesso F	ATTIVI ADDETTI di cui operai MF	ATTIVI ADDETTI di cui operai F	ESERCIZI CON FORZA MOTRICE — CENSITI N. Esercizi	Motori primari N.	Motori primari C V	Generatori di energia elettr. N.	Generatori di energia elettr. C V	Motori elettrici N.	Motori elettrici C V	Potenza C V	ATTIVI N. Esercizi	ATTIVI ADDETTI In complesso MF	ATTIVI ADDETTI In complesso F	ATTIVI ADDETTI di cui operai MF	ATTIVI ADDETTI di cui operai F
1	2	3	4	5	6	7	8	9	10	11	12	13	14	15	16	17	18	19	20
A) INDUSTRIE																			
I - Industrie della pesca (1)	341	341	165	2	3	—	—	—	—	—	—	—	—	—	—	—	—	—	—
II - Industrie estrattive	85	82	335	—	158	—	5	5	131	1	45	16	157	243	5	126	—	116	—
di cui in esercizi artigiani	5	5	—	—	—	—	—	—	—	—	—	—	—	—	—	—	—	—	—
di cui in esercizi industriali	80	77	335	—	158	—	5	5	131	1	45	16	157	243	5	126	—	116	—
Servizi generali (in — stabilimenti)	—	—	—	—	—	—	—	—	—	—	—	—	—	—	—	—	—	—	—
Totale	**85**	**82**	**335**	—	**158**	—	**5**	**5**	**131**	**1**	**45**	**16**	**157**	**243**	**5**	**126**	—	**116**	—
III - Industrie del legno e affini	1.478	1.471	3.807	312	2.123	236	419	17	416	1	12	945	2.961	3.365	416	2.375	249	1.813	224
di cui in esercizi artigiani	1.326	1.321	1.865	92	373	22	333	—	—	—	—	443	1.036	1.036	332	657	33	233	14
di cui in esercizi industriali	152	150	1.942	220	1.750	214	86	17	416	1	12	502	1.925	2.329	84	1.718	216	1.580	210
Servizi generali (in 6 stabilimenti)	—	—	37	1	2	—	—	2	260	1	82	411	1.592	1.770	—	24	—	—	—
Totale	**1.478**	**1.471**	**3.844**	**313**	**2.125**	**236**	**419**	**19**	**676**	**2**	**94**	**1.356**	**4.553**	**5.135**	**416**	**2.399**	**249**	**1.813**	**224**
IV - Industrie alimentari	5.303	5.265	9.984	1.948	6.022	1.511	1.881	379	7.290	24	1.539	2.841	11.873	17.624	1.862	6.750	1.661	4.295	1.405
di cui in esercizi artigiani	2.936	2.933	2.187	165	1.458	105	172	—	—	—	—	190	124	124	172	—	—	—	—
di cui in esercizi industriali	2.367	2.332	7.797	1.783	4.564	1.406	1.709	379	7.290	24	1.539	2.651	11.749	17.500	1.690	6.750	1.661	4.295	1.405
Servizi generali (in — stabilimenti)	—	—	—	—	—	—	—	—	—	—	—	—	—	—	—	—	—	—	—
Totale	**5.303**	**5.265**	**9.984**	**1.948**	**6.022**	**1.511**	**1.881**	**379**	**7.290**	**24**	**1.539**	**2.841**	**11.873**	**17.624**	**1.862**	**6.750**	**1.661**	**4.295**	**1.405**
V - Industrie metallurgiche (2)	1	1	27	11	23	9	1	—	—	—	—	13	110	110	1	27	11	23	9
Servizi generali (in — stabilimenti)	—	—	—	—	—	—	—	—	—	—	—	—	—	—	—	—	—	—	—
Totale	**1**	**1**	**27**	**11**	**23**	**9**	**1**	—	—	—	—	**13**	**110**	**110**	**1**	**27**	**11**	**23**	**9**
VI - Industrie meccaniche	1.731	1.708	9.887	1.331	7.619	1.041	541	10	408	3	214	3.819	11.346	11.540	540	8.225	1.123	7.352	1.012
di cui in esercizi artigiani	1.652	1.629	2.798	361	811	105	465	4	39	—	—	680	730	769	464	1.190	154	591	76
di cui in esercizi industriali	79	79	7.089	970	6 808	936	76	6	369	3	214	3.139	10.616	10.771	76	7.035	969	6.761	936
Servizi generali (in 1 stabilimento)	—	—	5	—	4	—	—	—	—	—	—	2	8	8	—	5	—	4	—
Totale	**1.731**	**1.708**	**9.892**	**1.331**	**7.623**	**1 041**	**541**	**10**	**408**	**3**	**214**	**3.821**	**11 354**	**11.548**	**540**	**8.230**	**1.123**	**7.356**	**1.012**
VII - Lavoraz. minerali non metallici	243	231	4.346	1.080	4.050	1.060	107	7	173	—	—	426	5.414	5.587	100	3.592	1.019	3.455	1.004
di cui in esercizi artigiani	107	107	235	9	71	3	28	—	—	—	—	42	87	87	28	82	4	34	1
di cui in esercizi industriali	136	124	4.111	1.071	3.979	1.057	79	7	173	—	—	384	5.327	5.500	72	3.510	1.015	3.421	1.003
Servizi generali (in 6 stabilimenti)	—	—	126	11	90	4	—	2	44	—	—	10	41	85	—	122	11	88	4
Totale	**243**	**231**	**4.472**	**1.091**	**4.140**	**1.064**	**107**	**9**	**217**	—	—	**436**	**5.455**	**5.672**	**100**	**3.714**	**1.030**	**3.543**	**1.008**
VIII - Industrie edilizie	971	911	5.764	18	4.721	6	38	12	94	1	35	98	373	432	37	1.727	5	1.655	3
di cui in esercizi artigiani	542	539	983	9	314	3	4	—	—	—	—	6	17	17	4	8	—	3	—
di cui in esercizi industriali	429	372	4.781	9	4.407	3	34	12	94	1	35	92	356	415	33	1.719	5	1.652	3
Totale	**971**	**911**	**5.764**	**18**	**4.721**	**6**	**38**	**12**	**94**	**1**	**35**	**98**	**373**	**432**	**37**	**1.727**	**5**	**1.655**	**3**
IX - Industrie chimiche (2)	62	61	458	118	351	104	34	9	145	4	116	120	430	459	33	404	100	338	94
Servizi generali (in 1 stabilimento)	—	—	1	—	—	—	—	—	—	—	—	—	—	—	—	—	—	—	—
Totale	**62**	**61**	**459**	**118**	**351**	**104**	**34**	**9**	**145**	**4**	**116**	**120**	**430**	**459**	**33**	**404**	**100**	**338**	**94**
X - Industrie della carta e affini	24	24	378	183	334	169	17	2	172	1	11	50	2.128	2.289	17	331	146	293	140
di cui in esercizi artigiani	—	—	—	—	—	—	—	—	—	—	—	—	—	—	—	—	—	—	—
di cui in esercizi industriali	24	24	378	183	334	169	17	2	172	1	11	50	2.128	2.289	17	331	146	293	140
Servizi generali (in — stabilimenti)	—	—	—	—	—	—	—	—	—	—	—	—	—	—	—	—	—	—	—
Totale	**24**	**24**	**378**	**183**	**334**	**169**	**17**	**2**	**172**	**1**	**11**	**50**	**2.128**	**2.289**	**17**	**331**	**146**	**293**	**140**
XI - Industrie poligrafiche e affini	114	114	522	72	316	49	48	1	2	—	—	133	161	163	48	419	46	293	42
di cui in esercizi artigiani	59	59	90	23	19	5	4	—	—	—	—	5	3	3	4	15	3	10	1
di cui in esercizi industriali	55	55	432	49	297	44	44	1	2	—	—	128	158	160	44	404	43	283	41
Servizi generali (in 1 stabilimento)	—	—	3	—	2	—	—	—	—	—	—	1	1	1	—	3	—	2	—
Totale	**114**	**114**	**525**	**72**	**318**	**49**	**48**	**1**	**2**	—	—	**134**	**162**	**164**	**48**	**422**	**46**	**295**	**42**
XII - Industrie del cuoio, delle pelli, ecc.	1.763	1.759	8.932	3.749	6.817	3.652	297	8	368	3	63	2.086	1.971	2.276	296	6.765	3.493	6.307	3.458
di cui in esercizi artigiani	1.589	1.588	2.251	78	396	13	136	—	—	—	—	167	95	95	136	402	9	192	4
di cui in esercizi industriali	174	171	6.681	3.671	6.421	3.639	161	8	368	3	63	1.919	1.876	2.181	160	6.363	3.484	6.115	3.454
Servizi generali (in 2 stabilimenti)	—	—	29	10	—	—	—	—	—	—	—	228	334	334	—	21	9	—	—
Totale	**1.763**	**1.759**	**8.961**	**3.759**	**6.817**	**3.652**	**297**	**8**	**368**	**3**	**63**	**2.314**	**2.305**	**2.610**	**296**	**6.786**	**3.502**	**6.307**	**3.458**
XIII - Industrie tessili	448	442	10.099	6.573	9.423	6.156	64	13	6.848	9	5.150	2.052	18.497	20.195	60	9.662	6.190	9.385	6.119
di cui in esercizi artigiani	382	382	411	355	4	3	3	—	—	—	—	3	3	3	3	8	6	—	—
di cui in esercizi industriali	66	60	9.688	6.218	9.419	6.153	61	13	6.848	9	5.150	2.049	18.494	20.192	57	9.654	6.184	9.385	6.119
Servizi generali (in 8 stabilimenti)	—	—	169	24	122	9	—	4	2.753	4	2.753	37	417	417	—	138	13	110	7
Totale	**448**	**442**	**10.268**	**6.597**	**9.545**	**6.165**	**64**	**17**	**9.601**	**13**	**7.903**	**2.089**	**18.914**	**20.612**	**60**	**9.800**	**6.203**	**9.495**	**6.126**
XIV - Industrie dell'abbigliamento, ecc.	3.771	3.765	5.686	3.064	1.464	830	52	3	142	2	82	231	576	636	52	884	503	786	455
di cui in esercizi artigiani	3.735	3.729	4.959	2.579	787	354	38	—	—	—	—	95	83	83	38	329	110	257	70
di cui in esercizi industriali	36	36	727	485	677	476	14	3	142	2	82	136	493	553	14	555	393	529	385
Servizi generali (in — stabilimenti)	—	—	—	—	—	—	—	—	—	—	—	—	—	—	—	—	—	—	—
Totale	**3.771**	**3.765**	**5.686**	**3.064**	**1.464**	**830**	**52**	**3**	**142**	**2**	**82**	**231**	**576**	**636**	**52**	**884**	**503**	**786**	**455**
XV - Industrie fono-cinematografiche (2)	—	—	—	—	—	—	—	—	—	—	—	—	—	—	—	—	—	—	—
XVI - Industrie varie	79	79	4.887	3.111	4.752	3.097	54	2	90	—	—	851	4.350	4.440	54	4.705	2.993	4.602	2.986
di cui in esercizi artigiani	46	46	89	16	33	6	27	—	—	—	—	36	34	34	27	50	5	21	2
di cui in esercizi industriali	33	33	4.798	3.095	4.719	3.091	27	2	90	—	—	815	4.316	4.406	27	4.655	2.988	4.581	2.984
Servizi generali (in 4 stabilimenti)	—	—	37	3	24	2	—	1	220	1	218	1	6	8	—	29	3	24	2
Totale	**79**	**79**	**4.924**	**3.114**	**4.776**	**3.099**	**54**	**3**	**310**	**1**	**218**	**852**	**4.356**	**4.448**	**54**	**4.734**	**2.996**	**4.626**	**2.988**
XVII - Prod. e distr. forza motrice (2)	107	106	198	—	160	—	64	50	4.196	25	1.241	74	1.583	4.538	63	99	—	79	—
Servizi generali (in — stabilimenti)	—	—	—	—	—	—	—	—	—	—	—	—	—	—	—	—	—	—	—
Totale	**107**	**106**	**198**	—	**160**	—	**64**	**50**	**4.196**	**25**	**1.241**	**74**	**1.583**	**4.538**	**63**	**99**	—	**79**	—
Complesso industrie	**16.521**	**16.360**	**65.475**	**21 572**	**48.336**	**17.920**	**3.622**	**518**	**20.475**	**74**	**8 508**	**13.755**	**61.930**	**73.897**	**3.584**	**46.091**	**17.539**	**40.792**	**16.951**
di cui in esercizi artigiani	12.720	12.679	16.033	3.689	4.269	619	1.210	4	39	—	—	1.667	2.212	2.251	1.208	2.741	324	1.341	168
di cui in esercizi industriali	3.801	3.681	49.442	17.883	44.067	17.301	2.412	514	20.436	74	8.508	12.088	59.718	71.646	2.376	43.350	17.215	39.451	16.783
Servizi generali (in 29 stabilimenti)	—	—	407	49	244	15	—	9	3.277	6	3.053	690	2.399	2.623	—	342	36	228	13
Totale	**16 521**	**16.360**	**65.882**	**21.621**	**48 580**	**17.935**	**3.622**	**527**	**23.752**	**80**	**11.561**	**14 445**	**64 329**	**76.520**	**3.584**	**46.433**	**17.575**	**41.020**	**16.964**
B) SERVIZI																			
XVIII - Attività editoriali	82	82	22	3	—	—	—	—	—	—	—	—	—	—	—	—	—	—	—
XIX - Imprese dello spettacolo	145	143	381	75	92	5	83	1	5	—	—	112	166	171	82	243	35	78	3
XX - Servizi igienici e affini	4	4	63	29	54	28	3	1	4	—	—	26	55	59	3	61	29	54	28
XXI - Servizi di pulizia, disinf. e funebri	250	245	455	17	379	15	20	—	—	—	—	42	100	100	18	154	11	148	11
Totale	**481**	**474**	**921**	**124**	**525**	**48**	**106**	**2**	**9**	—	—	**180**	**321**	**330**	**103**	**458**	**75**	**280**	**42**
TOTALE PROVINCIA	**17.002**	**16 834**	**66 803**	**21.745**	**49.105**	**17 983**	**3.728**	**529**	**23.761**	**80**	**11.561**	**14 625**	**64 650**	**76.850**	**3.687**	**46.891**	**17.650**	**41.300**	**17.006**

(1) Tutti gli esercizi sono stati considerati artigiani. — (2) Esistono solo esercizi industriali.

Esercizi, addetti, forza motrice, alla data di censimento

A) PROVINCE

Segue : TAV. II-A

PROVINCIA DI SONDRIO

CLASSI SOTTOCLASSI	ESERCIZI CON E SENZA FORZA MOTRICE						ESERCIZI CON FORZA MOTRICE												
	CENS.	ATTIVI					CENSITI								ATTIVI				
			ADDETTI					MOTORI E GENERATORI								ADDETTI			
	N. Esercizi	N. Esercizi	In complesso		di cui operai		N. Esercizi	Motori primari		Generatori di energia elettr.		Motori elettrici		Potenza	N. Esercizi	In complesso		di cui operai	
			MF	F	MF	F		N.	C V	N.	C V	N.	C V	C V		MF	F	MF	F
1	2	3	4	5	6	7	8	9	10	11	12	13	14	15	16	17	18	19	20
A) INDUSTRIE																			
I - Industrie della pesca (1)	91	91	36	1	1	—	—	—	—	—	—	—	—	—	—	—	—	—	—
II - Industrie estrattive	94	72	624	1	564	—	15	3	24	—	—	21	373	397	12	238	—	229	—
di cui in esercizi { *artigiani*	*6*	*6*	—	—	—	—	—	—	—	—	—	—	—	—	—	—	—	—	—
di cui in esercizi { *industriali*	*88*	*66*	*624*	*1*	*564*	—	*15*	*3*	*24*	—	—	*21*	*373*	*397*	*12*	*238*	—	*229*	—
Servizi generali (in — stabilimenti)	—	—	—	—	—	—	—	—	—	—	—	—	—	—	—	—	—	—	—
Totale	**94**	**72**	**624**	**1**	**564**	—	**15**	**3**	**24**	—	—	**21**	**373**	**397**	**12**	**238**	—	**229**	—
III - Industrie del legno e affini	456	451	1.050	44	537	22	187	32	357	—	—	254	1.373	1.730	182	754	31	533	22
di cui in esercizi { *artigiani*	*389*	*389*	*492*	*22*	*44*	*1*	*121*	—	—	—	—	*138*	*446*	*446*	*121*	*197*	*9*	*40*	*1*
di cui in esercizi { *industriali*	*67*	*62*	*558*	*22*	*493*	*21*	*66*	*32*	*357*	—	—	*116*	*927*	*1.284*	*61*	*557*	*22*	*493*	*21*
Servizi generali (in 1 stabilimento)	—	—	34	1	28	—	—	1	25	—	—	15	20	45	—	34	1	28	—
Totale	**456**	**451**	**1.084**	**45**	**565**	**22**	**187**	**33**	**382**	—	—	**269**	**1.393**	**1.775**	**182**	**788**	**32**	**561**	**22**
IV - Industrie alimentari	1.160	1.159	1.681	414	810	198	430	151	958	6	99	450	948	1.807	429	1.037	245	625	183
di cui in esercizi { *artigiani*	*168*	*167*	*111*	*19*	*63*	*13*	*17*	—	—	—	—	*22*	*14*	*14*	*17*	—	—	—	—
di cui in esercizi { *industriali*	*992*	*992*	*1.570*	*395*	*747*	*185*	*413*	*151*	*958*	*6*	*99*	*428*	*934*	*1.793*	*412*	*1.037*	*245*	*625*	*183*
Servizi generali (in — stabilimenti)	—	—	—	—	—	—	—	—	—	—	—	—	—	—	—	—	—	—	—
Totale	**1.160**	**1.159**	**1.681**	**414**	**810**	**198**	**430**	**151**	**958**	**6**	**99**	**450**	**948**	**1.807**	**429**	**1.037**	**245**	**625**	**183**
V - Industrie metallurgiche (2)	1	1	41	6	41	6	1	—	—	—	—	18	90	90	1	41	6	41	6
Servizi generali (in — stabilimenti)	—	—	—	—	—	—	—	—	—	—	—	—	—	—	—	—	—	—	—
Totale	**1**	**1**	**41**	**6**	**41**	**6**	**1**	—	—	—	—	**18**	**90**	**90**	**1**	**41**	**6**	**41**	**6**
VI - Industrie meccaniche	359	354	989	100	571	48	93	19	84	—	—	243	642	726	92	683	61	516	39
di cui in esercizi { *artigiani*	*355*	*350*	*484*	*62*	*92*	*12*	*89*	*18*	*59*	—	—	*109*	*171*	*230*	*88*	*178*	*23*	*37*	*3*
di cui in esercizi { *industriali*	*4*	*4*	*505*	*38*	*479*	*36*	*4*	*1*	*25*	—	—	*134*	*471*	*496*	*4*	*505*	*38*	*479*	*36*
Servizi generali (in 1 stabilimento)	—	—	22	6	15	—	—	—	—	—	—	16	45	45	—	22	6	15	—
Totale	**359**	**354**	**1.011**	**106**	**586**	**48**	**93**	**19**	**84**	—	—	**259**	**687**	**771**	**92**	**705**	**67**	**531**	**39**
VII - Lavoraz. minerali non metallici	52	51	194	3	140	—	19	1	16	—	—	53	321	337	18	113	—	99	—
di cui in esercizi { *artigiani*	*40*	*40*	*74*	*3*	*22*	—	*11*	—	—	—	—	*17*	*50*	*50*	*11*	*31*	—	*18*	—
di cui in esercizi { *industriali*	*12*	*11*	*120*	—	*118*	—	*8*	*1*	*16*	—	—	*36*	*271*	*287*	*7*	*82*	—	*81*	—
Servizi generali (in — stabilimenti)	—	—	—	—	—	—	—	—	—	—	—	—	—	—	—	—	—	—	—
Totale	**52**	**51**	**194**	**3**	**140**	—	**19**	**1**	**16**	—	—	**53**	**321**	**337**	**18**	**113**	—	**99**	—
VIII - Industrie edilizie	214	151	1.428	2	1.241	1	24	5	30	—	—	34	218	248	20	760	—	731	—
di cui in esercizi { *artigiani*	*80*	*80*	*171*	*2*	*69*	*1*	*1*	—	—	—	—	*1*	*1*	*1*	*1*	*5*	—	*4*	—
di cui in esercizi { *industriali*	*134*	*71*	*1.257*	—	*1.172*	—	*23*	*5*	*30*	—	—	*33*	*217*	*247*	*19*	*755*	—	*727*	—
Totale	**214**	**151**	**1.428**	**2**	**1.241**	**1**	**24**	**5**	**30**	—	—	**34**	**218**	**248**	**20**	**760**	—	**731**	—
IX - Industrie chimiche (2)	8	8	132	8	123	8	4	1	5	1	4	66	301	302	4	127	8	122	8
Servizi generali (in 1 stabilimento)	—	—	18	1	8	1	—	—	—	—	—	10	39	39	—	18	1	8	1
Totale	**8**	**8**	**150**	**9**	**131**	**9**	**4**	**1**	**5**	**1**	**4**	**76**	**340**	**341**	**4**	**145**	**9**	**130**	**9**
X - Industrie della carta e affini	—	—	—	—	—	—	—	—	—	—	—	—	—	—	—	—	—	—	—
di cui in esercizi { *artigiani*	—	—	—	—	—	—	—	—	—	—	—	—	—	—	—	—	—	—	—
di cui in esercizi { *industriali*	—	—	—	—	—	—	—	—	—	—	—	—	—	—	—	—	—	—	—
Servizi generali (in — stabilimenti)	—	—	—	—	—	—	—	—	—	—	—	—	—	—	—	—	—	—	—
Totale	—	—	—	—	—	—	—	—	—	—	—	—	—	—	—	—	—	—	—
XI - Industrie poligrafiche e affini	34	34	90	8	47	1	11	—	—	—	—	21	26	26	11	60	2	42	—
di cui in esercizi { *artigiani*	*21*	*21*	*29*	*6*	*5*	*1*	—	—	—	—	—	—	—	—	—	—	—	—	—
di cui in esercizi { *industriali*	*13*	*13*	*61*	*2*	*42*	—	*11*	—	—	—	—	*21*	*26*	*26*	*11*	*60*	*2*	*42*	—
Servizi generali (in — stabilimenti)	—	—	—	—	—	—	—	—	—	—	—	—	—	—	—	—	—	—	—
Totale	**34**	**34**	**90**	**8**	**47**	**1**	**11**	—	—	—	—	**21**	**26**	**26**	**11**	**60**	**2**	**42**	—
XII - Industrie del cuoio, delle pelli, ecc.	293	292	403	14	82	5	8	2	16	—	—	32	126	142	8	63	4	53	4
di cui in esercizi { *artigiani*	*288*	*288*	*353*	*10*	*35*	*1*	*4*	—	—	—	—	*4*	*3*	*3*	*4*	*13*	—	*6*	—
di cui in esercizi { *industriali*	*5*	*4*	*50*	*4*	*47*	*4*	*4*	*2*	*16*	—	—	*28*	*123*	*139*	*4*	*50*	*4*	*47*	*4*
Servizi generali (in 1 stabilimento)	—	—	1	—	1	—	—	—	—	—	—	1	3	3	—	1	—	1	—
Totale	**293**	**292**	**404**	**14**	**83**	**5**	**8**	**2**	**16**	—	—	**33**	**129**	**145**	**8**	**64**	**4**	**54**	**4**
XIII - Industrie tessili	166	166	1.005	785	824	620	28	6	223	1	49	39	177	351	28	276	233	251	215
di cui in esercizi { *artigiani*	*93*	*93*	*106*	*90*	*5*	*4*	*19*	—	—	—	—	*24*	*16*	*16*	*19*	*24*	*19*	*3*	*2*
di cui in esercizi { *industriali*	*73*	*73*	*899*	*695*	*819*	*625*	*9*	*6*	*223*	*1*	*49*	*15*	*161*	*335*	*9*	*252*	*214*	*248*	*213*
Servizi generali (in 2 stabilimenti)	—	—	41	4	22	—	—	3	1.020	3	666	1	4	358	—	41	4	22	—
Totale	**166**	**166**	**1.046**	**789**	**846**	**629**	**28**	**9**	**1.243**	**4**	**715**	**40**	**181**	**709**	**28**	**317**	**237**	**273**	**215**
XIV - Industrie dell'abbigliamento, ecc.	356	356	457	242	53	36	1	—	—	—	—	1	1	1	1	2	1	—	—
di cui in esercizi { *artigiani*	*353*	*353*	*425*	*218*	*24*	*12*	*1*	—	—	—	—	*1*	*1*	*1*	*1*	*2*	*1*	—	—
di cui in esercizi { *industriali*	*3*	*3*	*32*	*24*	*29*	*24*	—	—	—	—	—	—	—	—	—	—	—	—	—
Servizi generali (in — stabilimenti)	—	—	—	—	—	—	—	—	—	—	—	—	—	—	—	—	—	—	—
Totale	**356**	**356**	**457**	**242**	**53**	**36**	**1**	—	—	—	-	**1**	**1**	**1**	**1**	**2**	**1**	—	—
XV - Industrie fono-cinematografiche (2)	—	—	—	—	—	—	—	—	—	—	—	—	—	—	—	—	—	—	—
XVI - Industrie varie	1	1	—	—	—	—	—	—	—	—	—	—	—	—	—	—	—	—	—
di cui in esercizi { *artigiani*	—	—	—	—	—	—	—	—	—	—	—	—	—	—	—	—	—	—	—
di cui in esercizi { *industriali*	*1*	*1*	—	—	—	—	—	—	—	—	—	—	—	—	—	—	—	—	—
Servizi generali (in — stabilimenti)	—	—	—	—	—	—	—	—	—	—	—	—	—	—	—	—	—	—	—
Totale	**1**	**1**	—	—	—	—	—	—	—	—	—	—	—	—	—	—	—	—	—
XVII - Prod. e distr. forza motrice (2)	303	303	77	1	73	—	34	53	6.894	54	6.894	1	3	3	34	52	1	48	—
Servizi generali (in — stabilimenti)	—	—	—	—	—	—	—	—	—	—	—	—	—	—	—	—	—	—	—
Totale	**303**	**303**	**77**	**1**	**73**	—	**34**	**53**	**6.894**	**54**	**6.894**	**1**	**3**	**3**	**34**	**52**	**1**	**48**	—
Complesso Industrie	**3.588**	**3.490**	**8.207**	**1.629**	**5.107**	**954**	**855**	**273**	**8.607**	**62**	**7.046**	**1 233**	**4.599**	**6.160**	**840**	**4.206**	**592**	**3.290**	**477**
di cui in esercizi { *artigiani*	*1.884*	*1.878*	*2.281*	*433*	*360*	*45*	*263*	*18*	*59*	—	—	*316*	*702*	*761*	*262*	*450*	*52*	*108*	*6*
di cui in esercizi { *industriali*	*1.704*	*1.612*	*5.926*	*1.196*	*4.747*	*909*	*592*	*255*	*8.548*	*62*	*7.046*	*917*	*3.897*	*5.399*	*578*	*3.756*	*540*	*3.182*	*471*
Servizi generali (in 6 stabilimenti)	—	—	116	12	74	1	—	4	1.045	3	666	43	111	490	—	116	12	74	1
Totale	**3.588**	**3.490**	**8.323**	**1.641**	**5.181**	**955**	**855**	**277**	**9.652**	**65**	**7.712**	**1.276**	**4.710**	**6.650**	**840**	**4.322**	**604**	**3.364**	**478**
B) SERVIZI																			
XVIII - Attività editoriali	29	29	—	—	—	—	—	—	—	—	—	—	—	—	—	—	—	—	—
XIX - Imprese dello spettacolo	12	12	15	1	11	1	8	—	—	—	—	12	6	6	8	15	1	11	1
XX - Servizi igienici e affini	6	6	13	8	11	7	2	1	15	2	15	2	7	7	2	2	1	2	1
XXI - Servizi di pulizia, disinf. e funebri	46	45	102	—	97	—	—	—	—	—	—	—	—	—	—	—	—	—	—
Totale	**93**	**92**	**130**	**9**	**119**	**8**	**10**	**1**	**15**	**2**	**15**	**14**	**13**	**13**	**10**	**17**	**2**	**13**	**2**
TOTALE PROVINCIA	**3.681**	**3.582**	**8.453**	**1.650**	**5.300**	**963**	**865**	**278**	**9.667**	**67**	**7.727**	**1.290**	**4.723**	**6.663**	**850**	**4.339**	**606**	**3.377**	**480**

(1) Tutti gli esercizi sono stati considerati artigiani. — (2) Esistono solo esercizi industriali.

Esercizi, addetti, forza motrice, alla data di censimento

A) PROVINCE

Segue: TAV. II-A

PROVINCIA DI VARESE

CLASSI SOTTOCLASSI	ESERCIZI CON E SENZA FORZA MOTRICE — CENS. N. Esercizi	ATTIVI N. Esercizi	ATTIVI ADDETTI In complesso MF	In complesso F	di cui operai MF	di cui operai F	ESERCIZI CON FORZA MOTRICE — CENSITI N. Esercizi	MOTORI E GENERATORI Motori primari N.	Motori primari C V	Generatori di energia elettr. N.	Generatori di energia elettr. C V	Motori elettrici N.	Motori elettrici C V	Potenza C V	ATTIVI N. Esercizi	ATTIVI ADDETTI In complesso MF	In complesso F	di cui operai MF	di cui operai F
1	2	3	4	5	6	7	8	9	10	11	12	13	14	15	16	17	18	19	20
A) INDUSTRIE																			
I - Industrie della pesca (1).	167	167	179	10	52	—	—	—	—	—	—	—	—	—	—	—	—	—	—
II - Industrie estrattive	159	153	673	3	535	—	40	7	82	—	—	85	649	731	38	447	—	421	—
di cui in esercizi { *artigiani*	—	—	—	—	—	—	—	—	—	—	—	—	—	—	—	—	—	—	—
di cui in esercizi { *industriali*	*159*	*153*	*673*	*3*	*535*	—	*40*	*7*	*82*	—	—	*85*	*649*	*731*	*38*	*447*	—	*421*	—
Servizi generali (in — stabilimenti)	—	—	—	—	—	—	—	—	—	—	—	—	—	—	—	—	—	—	—
Totale	**159**	**153**	**673**	**3**	**535**	—	**40**	**7**	**82**	—	—	**85**	**649**	**731**	**38**	**447**	—	**421**	—
III - Industrie del legno e affini	793	793	4.039	976	3.025	904	412	5	80	—	—	1.151	3.228	3.308	412	3.452	935	2.886	896
di cui in esercizi { *artigiani*	*652*	*652*	*1.326*	*102*	*461*	*37*	*285*	—	—	—	—	*490*	*1.054*	*1.054*	*285*	*794*	*62*	*364*	*30*
di cui in esercizi { *industriali*	*141*	*141*	*2.713*	*874*	*2.564*	*867*	*127*	*5*	*80*	—	—	*661*	*2.174*	*2.254*	*127*	*2.658*	*873*	*2.522*	*866*
Servizi generali (in 6 stabilimenti)	—	—	11	—	4	—	—	—	—	—	—	8	22	22	—	7	—	4	—
Totale	**793**	**793**	**4.050**	**976**	**3.029**	**904**	**412**	**5**	**80**	—	—	**1.159**	**3.250**	**3.330**	**412**	**3.459**	**935**	**2.890**	**896**
IV - Industrie alimentari	1.892	1.889	3.975	757	2.436	576	966	139	1.170	3	479	1.510	6.074	6.765	966	2.963	627	1.873	521
di cui in esercizi { *artigiani*	*773*	*770*	*711*	*79*	*515*	*49*	*120*	—	—	—	—	*129*	*99*	*99*	*120*	—	—	—	—
di cui in esercizi { *industriali*	*1.119*	*1.119*	*3.264*	*678*	*1.921*	*527*	*846*	*139*	*1.170*	*3*	*479*	*1.381*	*5.975*	*6.666*	*846*	*2.963*	*627*	*1.873*	*521*
Servizi generali (in — stabilimenti)	—	—	—	—	—	—	—	—	—	—	—	—	—	—	—	—	—	—	—
Totale	**1.892**	**1.889**	**3.975**	**757**	**2.436**	**576**	**966**	**139**	**1.170**	**3**	**479**	**1.510**	**6.074**	**6.765**	**966**	**2.963**	**627**	**1.873**	**521**
V - Industrie metallurgiche (2)	10	10	296	9	286	8	8	—	—	—	—	144	1.452	1.452	8	278	1	272	—
Servizi generali (in 4 stabilimenti)	—	—	88	—	68	—	—	2	105	2	30	22	80	155	—	31	—	22	—
Totale	**10**	**10**	**384**	**9**	**354**	**8**	**8**	**2**	**105**	**2**	**30**	**166**	**1.532**	**1.607**	**8**	**309**	**1**	**294**	—
VI - Industrie meccaniche	1.216	1.177	30.114	2.797	27.613	2.516	683	13	507	4	157	8.485	29.094	29.444	675	29.215	2.687	27.329	2.486
di cui in esercizi { *artigiani*	*1.019*	*980*	*2.585*	*333*	*1.261*	*163*	*489*	*3*	*17*	—	—	*913*	*1.290*	*1.307*	*481*	*1.747*	*225*	*1.029*	*133*
di cui in esercizi { *industriali*	*197*	*197*	*27.529*	*2.464*	*26.352*	*2.353*	*194*	*10*	*490*	*4*	*157*	*7.572*	*27.804*	*28.137*	*194*	*27.468*	*2.462*	*26.300*	*2.353*
Servizi generali (in 4 stabilimenti)	—	—	20	2	15	2	—	1	150	3	58	6	18	110	—	15	2	12	2
Totale	**1.216**	**1.177**	**30.134**	**2.799**	**27.628**	**2.518**	**683**	**14**	**657**	**7**	**215**	**8.491**	**29.112**	**29.554**	**675**	**29.230**	**2.689**	**27.341**	**2.488**
VII - Lavoraz. minerali non metallici	255	254	4.362	989	3.961	950	123	9	379	7	290	629	3.248	3.337	123	3.939	978	3.704	946
di cui in esercizi { *artigiani*	*139*	*139*	*316*	*17*	*114*	*8*	*32*	—	—	—	—	*43*	*100*	*100*	*32*	*115*	*6*	*61*	*4*
di cui in esercizi { *industriali*	*116*	*115*	*4.046*	*972*	*3.847*	*942*	*91*	*9*	*379*	*7*	*290*	*586*	*3.148*	*3.237*	*91*	*3.824*	*972*	*3.643*	*942*
Servizi generali (in 1 stabilimento)	—	—	1	—	—	—	—	—	—	—	—	—	—	—	—	—	—	—	—
Totale	**255**	**254**	**4.363**	**989**	**3.961**	**950**	**123**	**9**	**379**	**7**	**290**	**629**	**3.248**	**3.337**	**123**	**3.939**	**978**	**3.704**	**946**
VIII - Industrie edilizie	558	548	7.597	11	6.849	3	70	15	82	—	—	259	763	845	70	4.137	3	3.995	—
di cui in esercizi { *artigiani*	*340*	*339*	*780*	*7*	*325*	*3*	*7*	—	—	—	—	*9*	*10*	*10*	*7*	*30*	—	*18*	—
di cui in esercizi { *industriali*	*218*	*209*	*6.817*	*4*	*6.524*	—	*63*	*15*	*82*	—	—	*250*	*753*	*835*	*63*	*4.107*	*3*	*3.977*	—
Totale	**558**	**548**	**7.597**	**11**	**6.849**	**3**	**70**	**15**	**82**	—	—	**259**	**763**	**845**	**70**	**4.137**	**3**	**3.995**	—
IX - Industrie chimiche (2)	96	91	2.565	818	2.321	794	58	20	256	10	179	880	4.390	4.467	56	2.511	809	2.308	789
Servizi generali (in 3 stabilimenti)	—	—	122	4	91	—	—	1	35	1	34	28	131	132	—	119	4	89	—
Totale	**96**	**91**	**2.687**	**822**	**2.412**	**794**	**58**	**21**	**291**	**11**	**213**	**908**	**4.521**	**4.599**	**56**	**2.630**	**813**	**2.397**	**789**
X - Industrie della carta e affini	52	52	2.290	1.125	2.208	1.120	33	16	2.413	7	1.894	767	15.716	16.235	33	2.185	1.040	2.119	1.032
di cui in esercizi { *artigiani*	—	—	—	—	—	—	—	—	—	—	—	—	—	—	—	—	—	—	—
di cui in esercizi { *industriali*	*52*	*52*	*2.290*	*1.125*	*2.208*	*1.120*	*33*	*16*	*2.413*	*7*	*1.894*	*767*	*15.716*	*16.235*	*33*	*2.185*	*1.040*	*2.119*	*1.032*
Servizi generali (in 2 stabilimenti)	—	—	373	14	305	—	—	2	575	2	575	39	528	528	—	373	14	305	—
Totale	**52**	**52**	**2.663**	**1.139**	**2.513**	**1.120**	**33**	**18**	**2.988**	**9**	**2.469**	**806**	**16.244**	**16.763**	**33**	**2.558**	**1.054**	**2.424**	**1.032**
XI - Industrie poligrafiche e affini	147	147	902	195	682	169	84	1	20	1	11	326	518	527	84	788	169	648	159
di cui in esercizi { *artigiani*	*54*	*54*	*105*	*28*	*34*	*11*	*2*	—	—	—	—	*4*	*6*	*6*	*2*	*7*	*3*	*4*	*1*
di cui in esercizi { *industriali*	*93*	*93*	*797*	*167*	*648*	*158*	*82*	*1*	*20*	*1*	*11*	*322*	*512*	*521*	*82*	*781*	*166*	*644*	*158*
Servizi generali (in 1 stabilimento)	—	—	1	—	—	—	—	—	—	—	—	1	4	4	—	1	—	—	—
Totale	**147**	**147**	**903**	**195**	**682**	**169**	**84**	**1**	**20**	**1**	**11**	**327**	**522**	**531**	**84**	**789**	**169**	**648**	**159**
XII - Industrie del cuoio, delle pelli, ecc.	988	988	7.906	2.674	6.689	2.590	162	5	44	1	13	1.987	5.877	5.908	162	6.889	2.626	6.568	2.576
di cui in esercizi { *artigiani*	*896*	*896*	*1.196*	*50*	*199*	*12*	*78*	—	—	—	—	*100*	*57*	*57*	*78*	*220*	*16*	*111*	*8*
di cui in esercizi { *industriali*	*92*	*92*	*6.710*	*2.624*	*6.490*	*2.578*	*84*	*5*	*44*	*1*	*13*	*1.887*	*5.820*	*5.851*	*84*	*6.669*	*2.610*	*6.457*	*2.568*
Servizi generali (in 2 stabilimenti)	—	—	16	2	13	1	—	2	15	2	11	8	23	27	—	16	2	13	1
Totale	**988**	**988**	**7.922**	**2.676**	**6.702**	**2.591**	**162**	**7**	**59**	**3**	**24**	**1.995**	**5.900**	**5.935**	**162**	**6.905**	**2.628**	**6.581**	**2.577**
XIII - Industrie tessili	891	888	54.797	39.813	53.196	39.233	699	75	7.164	31	3.693	13.865	76.201	79.672	698	53.866	39.058	52.500	38.648
di cui in esercizi { *artigiani*	*206*	*206*	*365*	*305*	*80*	*65*	*47*	—	—	—	—	*75*	*59*	*59*	*47*	*171*	*138*	*74*	*59*
di cui in esercizi { *industriali*	*685*	*682*	*54.432*	*39.508*	*53.116*	*39.168*	*652*	*75*	*7.164*	*31*	*3.693*	*13.790*	*76.142*	*79.613*	*651*	*53.695*	*38.920*	*52.426*	*38.589*
Servizi generali (in 59 stabilimenti)	—	—	1.138	147	869	91	—	15	1.150	10	764	325	1.665	2.051	—	1.003	131	797	89
Totale	**891**	**888**	**55.935**	**39.960**	**54.065**	**39.324**	**699**	**90**	**8.314**	**41**	**4.457**	**14.190**	**77.866**	**81.723**	**698**	**54.869**	**39.189**	**53.297**	**38.737**
XIV - Industrie dell'abbigliamento, ecc	1.904	1.898	4.225	2.691	1.897	1.473	65	—	—	—	—	246	329	329	65	1.501	1.233	1.393	1.187
di cui in esercizi { *artigiani*	*1.866*	*1.860*	*2.904*	*1.509*	*622*	*308*	*38*	—	—	—	—	*86*	*103*	*103*	*38*	*259*	*110*	*185*	*72*
di cui in esercizi { *industriali*	*38*	*38*	*1.321*	*1.182*	*1.275*	*1.165*	*27*	—	—	—	—	*160*	*226*	*226*	*27*	*1.242*	*1.123*	*1.208*	*1.115*
Servizi generali (in 1 stabilimento)	—	—	—	—	—	—	—	—	—	—	—	1	35	35	—	—	—	—	—
Totale	**1.904**	**1.898**	**4.225**	**2.691**	**1.897**	**1.473**	**65**	—	—	—	—	**247**	**364**	**364**	**65**	**1.501**	**1.233**	**1.393**	**1.187**
XV - Industrie fono-cinematografiche (2)	—	—	—	—	—	—	—	—	—	—	—	—	—	—	—	—	—	—	—
XVI - Industrie varie	101	100	3.288	1.891	3.129	1.865	78	1	4	—	—	546	2.052	2.056	78	3.232	1.884	3.096	1.862
di cui in esercizi { *artigiani*	*40*	*40*	*443*	*65*	*364*	*52*	*33*	—	—	—	—	*90*	*290*	*290*	*33*	*432*	*62*	*362*	*52*
di cui in esercizi { *industriali*	*61*	*60*	*2.845*	*1.826*	*2.765*	*1.813*	*45*	*1*	*4*	—	—	*456*	*1.762*	*1.766*	*45*	*2.800*	*1.822*	*2.734*	*1.810*
Servizi generali (in 9 stabilimenti)	—	—	81	34	54	24	—	3	262	—	—	11	26	288	—	63	24	46	17
Totale	**101**	**100**	**3.369**	**1.925**	**3.183**	**1.889**	**78**	**4**	**266**	—	—	**557**	**2.078**	**2.344**	**78**	**3.295**	**1.908**	**3.142**	**1.879**
XVII - Prod. e distr. forza motrice (2)	132	131	254	1	232	1	66	24	23.848	17	23.812	206	3.198	3.234	65	247	1	225	1
Servizi generali (in 2 stabilimenti)	—	—	1	—	1	—	—	—	—	—	—	5	11	11	—	1	—	1	—
Totale	**132**	**131**	**255**	**1**	**233**	**1**	**66**	**24**	**23.848**	**17**	**23.812**	**211**	**3.209**	**3.245**	**65**	**248**	**1**	**226**	**1**
Complesso industrie	**9.361**	**9.286**	**127462**	**54.760**	**115111**	**52.202**	**3.547**	**330**	**36 049**	**81**	**30.528**	**31 086**	**152789**	**158.310**	**3.533**	**115650**	**52 051**	**109337**	**51.103**
di cui in esercizi { *artigiani*	*6.152*	*6.103*	*10.910*	*2.505*	*4.027*	*708*	*1.131*	*3*	*17*	—	—	*1.939*	*3.068*	*3.085*	*1.123*	*3.775*	*622*	*2.208*	*359*
di cui in esercizi { *industriali*	*3 209*	*3.183*	*116552*	*52 255*	*111084*	*51.494*	*2.416*	*327*	*36.032*	*81*	*30 528*	*29.147*	*149721*	*155.225*	*2.410*	*111875*	*51.429*	*107129*	*50.744*
Servizi generali (in 94 stabilimenti)	—	—	1.852	203	1.420	118	—	26	2.292	20	1.472	454	2.543	3.363	—	1.629	177	1.289	109
Totale	**9.361**	**9 286**	**129314**	**54.963**	**116531**	**52 320**	**3.547**	**356**	**38 341**	**101**	**32.000**	**31.540**	**155332**	**161.673**	**3.533**	**117279**	**52.228**	**110626**	**51.212**
B) SERVIZI																			
XVIII - Attività editoriali	16	16	19	3	—	—	—	—	—	—	—	—	—	—	—	—	—	—	—
XIX - Imprese dello spettacolo	161	159	261	54	38	1	49	—	—	—	—	70	76	76	49	94	22	28	1
XX - Servizi igienici e affini	—	—	—	—	—	—	—	—	—	—	—	—	—	—	—	—	—	—	—
XXI - Servizi di pulizia, disinf. e funebri	60	60	284	3	230	—	1	—	—	—	—	1	1	1	1	—	—	—	—
Totale	**237**	**235**	**564**	**60**	**268**	**1**	**50**	—	—	—	—	**71**	**77**	**77**	**50**	**94**	**22**	**28**	**1**
TOTALE PROVINCIA	**9.598**	**9.521**	**129878**	**55.023**	**116799**	**52.321**	**3.597**	**356**	**38.341**	**101**	**32.000**	**31.611**	**155409**	**161.750**	**3.583**	**117373**	**52.250**	**110654**	**51.213**

(1) Tutti gli esercizi sono stati considerati artigiani. — (2) Esistono solo esercizi industriali.

Esercizi, addetti, forza motrice, alla data di censimento

A) PROVINCE

Segue : TAV. II-A

PROVINCIA DI BOLZANO

CLASSI / SOTTOCLASSI	ESERCIZI CON E SENZA FORZA MOTRICE: CENS. N. Esercizi	ATTIVI N. Esercizi	ATTIVI ADDETTI In complesso MF	In complesso F	di cui operai MF	di cui operai F	ESERCIZI CON FORZA MOTRICE: CENSITI N. Esercizi	Motori primari N.	Motori primari CV	Generatori di energia elettr. N.	Generatori di energia elettr. CV	Motori elettrici N.	Motori elettrici CV	Potenza CV	ATTIVI N. Esercizi	ATTIVI ADDETTI In complesso MF	In complesso F	di cui operai MF	di cui operai F
1	2	3	4	5	6	7	8	9	10	11	12	13	14	15	16	17	18	19	20
A) INDUSTRIE																			
I - Industrie della pesca (1)	80	80	31	1	9	—	—	—	—	—	—	—	—	—	—	—	—	—	—
II - Industrie estrattive	123	105	1.058	15	979	13	22	8	423	1	27	81	1.843	2.239	20	669	15	634	13
di cui in esercizi artigiani	*16*	*16*	—	—	—	—	—	—	—	—	—	—	—	—	—	—	—	—	—
di cui in esercizi industriali	*107*	*89*	*1.058*	*15*	*979*	*13*	*22*	*8*	*423*	*1*	*27*	*81*	*1.843*	*2.239*	*20*	*669*	*15*	*634*	*13*
Servizi generali (in — stabilimenti)	—	—	—	—	—	—	—	—	—	—	—	—	—	—	—	—	—	—	—
Totale	**123**	**105**	**1.058**	**15**	**979**	**13**	**22**	**8**	**423**	**1**	**27**	**81**	**1.843**	**2.239**	**20**	**669**	**15**	**634**	**13**
II - Industrie del legno e affini	2.168	2.151	4.093	249	1.650	47	650	129	1.892	18	469	982	6.468	7.891	646	2.153	93	1.409	42
di cui in esercizi artigiani	*1.972*	*1.960*	*2.725*	*211*	*423*	*13*	*475*	—	—	—	—	*639*	*2.336*	*2.336*	*474*	*812*	*55*	*202*	*8*
di cui in esercizi industriali	*196*	*191*	*1.368*	*38*	*1.227*	*34*	*175*	*129*	*1.892*	*18*	*469*	*343*	*4.132*	*5.555*	*172*	*1.341*	*38*	*1.207*	*34*
Servizi generali (in 6 stabilimenti)	—	—	14	2	8	—	—	2	45	1	31	8	38	52	—	12	2	8	—
Totale	**2.168**	**2.151**	**4.107**	**251**	**1.658**	**47**	**650**	**131**	**1.937**	**19**	**500**	**990**	**6.506**	**7.943**	**646**	**2.165**	**95**	**1.417**	**42**
IV - Industrie alimentari	4.916	4.911	2.457	276	1.393	150	579	194	1.506	9	350	794	3.145	4.301	576	1.724	197	1.109	129
di cui in esercizi artigiani	*4.132*	*4.132*	*257*	*8*	*122*	*5*	*76*	—	—	—	—	*83*	*96*	*96*	*76*	—	—	—	—
di cui in esercizi industriali	*784*	*779*	*2.200*	*268*	*1.271*	*145*	*503*	*194*	*1.506*	*9*	*350*	*711*	*3.049*	*4.205*	*500*	*1.724*	*197*	*1.109*	*129*
Servizi generali (in — stabilimenti)	—	—	—	—	—	—	—	—	—	—	—	—	—	—	—	—	—	—	—
Totale	**4.916**	**4.911**	**2.457**	**276**	**1.393**	**150**	**579**	**194**	**1.506**	**9**	**350**	**794**	**3.145**	**4.301**	**576**	**1.724**	**197**	**1.109**	**129**
V - Industrie metallurgiche (2)	1	1	686	6	604	—	1	—	—	—	—	212	2.135	2.135	1	686	6	604	—
Servizi generali (in — stabilimenti)	—	—	—	—	—	—	—	—	—	—	—	—	—	—	—	—	—	—	—
Totale	**1**	**1**	**686**	**6**	**604**	—	**1**	—	—	—	—	**212**	**2.135**	**2.135**	**1**	**686**	**6**	**604**	—
VI - Industrie meccaniche	815	781	2.775	171	1.774	117	382	67	591	3	160	1.026	2.451	2 882	377	2.114	144	1.596	112
di cui in esercizi artigiani	*795*	*761*	*1.402*	*56*	*506*	*19*	*365*	*56*	*227*	—	—	*579*	*830*	*1 057*	*360*	*785*	*31*	*355*	*14*
di cui in esercizi industriali	*20*	*20*	*1.373*	*115*	*1.268*	*98*	*17*	*11*	*364*	*3*	*160*	*447*	*1.621*	*1.825*	*17*	*1.329*	*113*	*1.241*	*98*
Servizi generali (in 2 stabilimenti)	—	—	17	—	14	—	—	—	—	—	—	9	29	29	—	—	—	—	—
Totale	**815**	**781**	**2.792**	**171**	**1.788**	**117**	**382**	**67**	**591**	**3**	**160**	**1.035**	**2.480**	**2.911**	**377**	**2.114**	**144**	**1 596**	**112**
VII - Lavoraz. minerali non metallici	88	84	537	37	421	32	30	3	32	1	23	110	925	934	29	369	36	324	32
di cui in esercizi artigiani	*57*	*57*	*121*	*2*	*29*	—	*15*	—	—	—	—	*27*	*80*	*80*	*15*	*46*	*1*	*22*	—
di cui in esercizi industriali	*31*	*27*	*416*	*35*	*392*	*32*	*15*	*3*	*32*	*1*	*23*	*83*	*845*	*854*	*14*	*323*	*35*	*302*	*32*
Servizi generali (in 1 stabilimento)	—	—	2	—	1	—	—	—	—	—	—	—	—	—	—	—	—	—	—
Totale	**88**	**84**	**539**	**37**	**422**	**32**	**30**	**3**	**32**	**1**	**23**	**110**	**925**	**934**	**29**	**369**	**36**	**324**	**32**
VIII - Industrie edilizie	344	335	8.041	9	7.642	2	43	13	127	—	—	172	955	1.082	40	3.251	—	3.179	—
di cui in esercizi artigiani	*252*	*251*	*490*	*5*	*196*	*2*	*4*	—	—	—	—	*4*	*11*	*11*	*4*	*9*	—	*5*	—
di cui in esercizi industriali	*92*	*84*	*7.551*	*4*	*7.446*	—	*39*	*13*	*127*	—	—	*168*	*944*	*1.071*	*36*	*3.242*	—	*3.174*	—
Totale	**344**	**335**	**8.041**	**9**	**7.642**	**2**	**43**	**13**	**127**	—	—	**172**	**955**	**1.082**	**40**	**3.251**	—	**3.179**	—
IX - Industrie chimiche (2)	36	30	674	30	610	22	18	7	18	—	—	484	15.547	15.565	17	651	16	600	13
Servizi generali (in 4 stabilimenti)	—	—	299	2	249	2	—	—	—	—	—	79	12.123	12.123	—	299	2	249	2
Totale	**36**	**30**	**973**	**32**	**859**	**24**	**18**	**7**	**18**	—	—	**563**	**27.670**	**27.688**	**17**	**950**	**18**	**849**	**15**
X - Industrie della carta e affini	5	5	381	126	375	126	5	4	880	2	61	104	1.946	2.765	5	381	126	375	126
di cui in esercizi artigiani	—	—	—	—	—	—	—	—	—	—	—	—	—	—	—	—	—	—	—
di cui in esercizi industriali	*5*	*5*	*381*	*126*	*375*	*126*	*5*	*4*	*880*	*2*	*61*	*104*	*1.946*	*2.765*	*5*	*381*	*126*	*375*	*126*
Servizi generali (in — stabilimenti)	—	—	—	—	—	—	—	—	—	—	—	—	—	—	—	—	—	—	—
Totale	**5**	**5**	**381**	**126**	**375**	**126**	**5**	**4**	**880**	**2**	**61**	**104**	**1.946**	**2.765**	**5**	**381**	**126**	**375**	**126**
XI - Industrie poligrafiche e affini	98	98	399	104	279	73	28	1	12	—	—	143	254	266	28	277	67	251	63
di cui in esercizi artigiani	*78*	*78*	*137*	*42*	*33*	*12*	*8*	—	—	—	—	*11*	*4*	*4*	*8*	*15*	*5*	*5*	*2*
di cui in esercizi industriali	*20*	*20*	*262*	*62*	*246*	*61*	*20*	*1*	*12*	—	—	*132*	*250*	*262*	*20*	*262*	*62*	*246*	*61*
Servizi generali (in — stabilimenti)	—	—	—	—	—	—	—	—	—	—	—	—	—	—	—	—	—	—	—
Totale	**98**	**98**	**399**	**104**	**279**	**73**	**28**	**1**	**12**	—	—	**143**	**254**	**266**	**28**	**277**	**67**	**251**	**63**
XII - Industrie del cuoio, delle pelli, ecc.	973	969	1.409	54	323	29	51	6	27	1	10	97	294	311	51	195	27	133	24
di cui in esercizi artigiani	*951*	*947*	*1.290*	*31*	*225*	*7*	*36*	—	—	—	—	*41*	*29*	*29*	*36*	*85*	*4*	*35*	*2*
di cui in esercizi industriali	*22*	*22*	*119*	*23*	*98*	*22*	*15*	*6*	*27*	*1*	*10*	*56*	*265*	*282*	*15*	*110*	*23*	*98*	*22*
Servizi generali (in — stabilimenti)	—	—	—	—	—	—	—	—	—	—	—	—	—	—	—	—	—	—	—
Totale	**973**	**969**	**1.409**	**54**	**323**	**29**	**51**	**6**	**27**	**1**	**10**	**97**	**294**	**311**	**51**	**195**	**27**	**133**	**24**
XIII - Industrie tessili	193	190	619	436	395	269	22	4	19	—	—	85	364	383	21	92	23	69	16
di cui in esercizi artigiani	*164*	*163*	*228*	*183*	*20*	*17*	*6*	—	—	—	—	*8*	*13*	*13*	*6*	*13*	*9*	*3*	*3*
di cui in esercizi industriali	*29*	*27*	*391*	*253*	*375*	*252*	*16*	*4*	*19*	—	—	*77*	*351*	*370*	*15*	*79*	*14*	*66*	*13*
Servizi generali (in 5 stabilimenti)	—	—	14	1	11	1	—	6	1.060	3	122	24	666	1.604	—	14	1	11	1
Totale	**193**	**190**	**633**	**437**	**406**	**270**	**22**	**10**	**1.079**	**3**	**122**	**109**	**1.030**	**1.987**	**21**	**106**	**24**	**80**	**17**
XIV - Industrie dell'abbigliamento, ecc.	1.377	1.370	2.078	1.147	492	285	53	—	—	—	—	90	117	117	53	182	115	107	77
di cui in esercizi artigiani	*1.367*	*1.360*	*1.992*	*1.098*	*416*	*237*	*52*	—	—	—	—	*89*	*115*	*115*	*52*	*157*	*90*	*83*	*53*
di cui in esercizi industriali	*10*	*10*	*86*	*49*	*76*	*48*	*1*	—	—	—	—	*1*	*2*	*2*	*1*	*25*	*25*	*24*	*24*
Servizi generali (in — stabilimenti)	—	—	—	—	—	—	—	—	—	—	—	—	—	—	—	—	—	—	—
Totale	**1.377**	**1.370**	**2.078**	**1.147**	**492**	**285**	**53**	—	—	—	—	**90**	**117**	**117**	**53**	**182**	**115**	**107**	**77**
XV - Industrie fono-cinematografiche (2)	1	1	1	—	—	—	—	—	—	—	—	—	—	—	—	—	—	—	—
XVI - Industrie varie	23	23	89	4	65	1	11	—	—	—	—	24	36	36	11	78	3	65	1
di cui in esercizi artigiani	*11*	*11*	*18*	*3*	*4*	—	*6*	—	—	—	—	*10*	*9*	*9*	*6*	*12*	*2*	*4*	—
di cui in esercizi industriali	*12*	*12*	*71*	*1*	*61*	*1*	*5*	—	—	—	—	*14*	*27*	*27*	*5*	*66*	*1*	*61*	*1*
Servizi generali (in — stabilimenti)	—	—	—	—	—	—	—	—	—	—	—	—	—	—	—	—	—	—	—
Totale	**23**	**23**	**89**	**4**	**65**	**1**	**11**	—	—	—	—	**24**	**36**	**36**	**11**	**78**	**3**	**65**	**1**
XVII - Prod. e distr. forza motrice (2)	248	244	366	3	307	2	180	225	106801	196	106801	39	797	797	176	333	3	279	2
Servizi generali (in — stabilimenti)	—	—	—	—	—	—	—	—	—	—	—	—	—	—	—	—	—	—	—
Totale	**248**	**244**	**366**	**3**	**307**	**2**	**180**	**225**	**106801**	**196**	**106801**	**39**	**797**	**797**	**176**	**333**	**3**	**279**	**2**
Complesso industrie	**11.489**	**11 378**	**25.694**	**2.668**	**17.318**	**1.168**	**2 075**	**661**	**112328**	**231**	**107901**	**4.443**	**37.277**	**41.704**	**2.051**	**13.155**	**871**	**10.734**	**650**
di cui in esercizi artigiani	*9.875*	*9.816*	*8.691*	*1.640*	*1.983*	*312*	*1.043*	*56*	*227*	—	—	*1.491*	*3.523*	*3.750*	*1.037*	*1.934*	*197*	*714*	*82*
di cui in esercizi industriali	*1.614*	*1.562*	*17.003*	*1.028*	*15.335*	*856*	*1.032*	*605*	*112101*	*231*	*107901*	*2.952*	*33.754*	*37.954*	*1.014*	*11.221*	*674*	*10.020*	*568*
Servizi generali (in 18 stabilimenti)	—	—	346	5	283	3	—	8	1.105	4	153	120	12.856	13.808	—	325	5	268	3
Totale	**11.489**	**11.378**	**26.040**	**2.673**	**17.601**	**1.171**	**2.075**	**669**	**113433**	**235**	**108054**	**4.563**	**50.133**	**55.512**	**2.051**	**13.480**	**876**	**11.002**	**653**
B) SERVIZI																			
XVIII - Attività editoriali	21	21	42	5	—	—	—	—	—	—	—	—	—	—	—	—	—	—	—
XIX - Imprese dello spettacolo	43	43	157	39	33	7	21	—	—	—	—	38	94	94	21	78	20	24	2
XX - Servizi igienici e affini	15	14	21	13	11	9	3	1	1	—	—	2	1	2	3	4	3	2	2
XXI - Servizi di pulizia, disinf. e funebri	101	101	676	16	588	7	2	—	—	—	—	4	33	33	2	62	—	61	—
Totale	**180**	**179**	**896**	**73**	**632**	**23**	**26**	**1**	**1**	—	—	**44**	**128**	**129**	**26**	**144**	**23**	**87**	**4**
TOTALE PROVINCIA	**11.669**	**11.557**	**26.936**	**2.746**	**18.233**	**1.194**	**2.101**	**670**	**113434**	**235**	**108054**	**4.607**	**50.261**	**55.641**	**2 077**	**13.624**	**899**	**11.089**	**657**

(1) Tutti gli esercizi sono stati considerati artigiani. — (2) Esistono solo esercizi industriali.

Esercizi, addetti, forza motrice, alla data di censimento

A) PROVINCE

Segue : TAV. II-A

PROVINCIA DI TRENTO

CLASSI SOTTOCLASSI	ESERCIZI CON E SENZA FORZA MOTRICE						ESERCIZI CON FORZA MOTRICE												
	CENS.	ATTIVI					CENSITI								ATTIVI				
			ADDETTI					MOTORI E GENERATORI								ADDETTI			
	N. Esercizi	N. Esercizi	In complesso		di cui operai		N. Esercizi	Motori primari		Generatori di energia elettr.		Motori elettrici		Potenza	N. Esercizi	In complesso		di cui operai	
			MF	F	MF	F		N.	C V	N.	C V	N.	C V	C V		MF	F	MF	F
1	2	3	4	5	6	7	8	9	10	11	12	13	14	15	16	17	18	19	20
A) INDUSTRIE																			
I - Industrie della pesca (1)	355	355	98	1	17	1	—	—	—	—	—	—	—	—	—	—	—	—	—
II - Industrie estrattive	256	215	1.915	35	1.739	35	33	10	313	2	102	105	1.333	1.544	30	781	35	741	35
di cui in esercizi { *artigiani*	*12*	*12*	—	—	—	—	—	—	—	—	—	—	—	—	—	—	—	—	—
di cui in esercizi { *industriali*	*244*	*203*	*1.915*	*35*	*1.739*	*35*	*33*	*10*	*313*	*2*	*102*	*105*	*1.333*	*1.544*	*30*	*781*	*35*	*741*	*35*
Servizi generali (in — stabilimenti)	—	—	—	—	—	—	—	—	—	—	—	—	—	—	—	—	—	—	—
Totale	**256**	**215**	**1.915**	**35**	**1.739**	**35**	**33**	**10**	**313**	**2**	**102**	**105**	**1.333**	**1.544**	**30**	**781**	**35**	**741**	**35**
III - Industrie del legno e affini	1.718	1.709	3.736	191	1.802	93	674	87	1.225	2	185	909	5.126	6.166	674	2.369	114	1.556	80
di cui in esercizi { *artigiani*	*1.551*	*1.542*	*2.224*	*114*	*447*	*21*	*512*	—	—	—	—	*584*	*2.013*	*2.013*	*512*	*876*	*38*	*213*	*8*
di cui in esercizi { *industriali*	*167*	*167*	*1.512*	*77*	*1.355*	*72*	*162*	*87*	*1.225*	*2*	*185*	*325*	*3.113*	*4.153*	*162*	*1.493*	*76*	*1.343*	*72*
Servizi generali (in 2 stabilimenti)	—	—	4	—	—	—	—	—	—	—	—	—	—	—	—	—	—	—	—
Totale	**1.718**	**1.709**	**3.740**	**191**	**1.802**	**93**	**674**	**87**	**1.225**	**2**	**185**	**909**	**5.126**	**6.166**	**674**	**2.369**	**114**	**1.556**	**80**
IV - Industrie alimentari	3.248	3.174	2.914	129	1.683	63	1.154	499	2.798	7	96	1.092	2.832	5.534	1.138	1.858	100	1.095	53
di cui in esercizi { *artigiani*	*1.117*	*1.117*	*639*	*8*	*376*	*5*	*64*	—	—	—	—	*72*	*61*	*61*	*64*	—	—	—	—
di cui in esercizi { *industriali*	*2.131*	*2.057*	*2.275*	*121*	*1.307*	*58*	*1.090*	*499*	*2.798*	*7*	*96*	*1.020*	*2.771*	*5.473*	*1.074*	*1.858*	*100*	*1.095*	*53*
Servizi generali (in — stabilimenti)	—	—	—	—	—	—	—	—	—	—	—	—	—	—	—	—	—	—	—
Totale	**3.248**	**3.174**	**2.914**	**129**	**1.683**	**63**	**1.154**	**499**	**2.798**	**7**	**96**	**1.092**	**2.832**	**5.534**	**1.138**	**1.858**	**100**	**1.095**	**53**
V - Industrie metallurgiche (2)	4	4	1.132	6	1.060	—	4	5	25.286	4	23.375	163	2.017	3.928	4	1.132	6	1.060	—
Servizi generali (in — stabilimenti)	—	—	—	—	—	—	—	—	—	—	—	—	—	—	—	—	—	—	—
Totale	**4**	**4**	**1.132**	**6**	**1.060**	—	**4**	**5**	**25.286**	**4**	**23.375**	**163**	**2.017**	**3.928**	**4**	**1.132**	**6**	**1.060**	—
VI - Industrie meccaniche	1.090	1.043	2.981	229	1.739	175	452	96	532	3	79	965	2.275	2.728	443	2.187	197	1.624	172
di cui in esercizi { *artigiani*	*1.062*	*1.016*	*1.488*	*61*	*322*	*15*	*426*	*85*	*318*	—	—	*494*	*642*	*960*	*418*	*734*	*30*	*241*	*10*
di cui in esercizi { *industriali*	*28*	*27*	*1.493*	*168*	*1.417*	*162*	*26*	*11*	*214*	*3*	*79*	*471*	*1.633*	*1.768*	*25*	*1.453*	*167*	*1.383*	*162*
Servizi generali (in 1 stabilimento)	—	—	3	—	—	—	—	—	—	—	—	2	1	1	—	3	—	—	—
Totale	**1.090**	**1.043**	**2.984**	**229**	**1.739**	**175**	**452**	**96**	**532**	**3**	**79**	**967**	**2.276**	**2.729**	**443**	**2.190**	**197**	**1.624**	**172**
VII - Lavoraz. minerali non metallici	157	154	1.304	129	1.078	120	44	3	31	—	—	303	5.797	5.828	42	1.089	122	1.029	120
di cui in esercizi { *artigiani*	*122*	*121*	*237*	*9*	*51*	*1*	*14*	—	—	—	—	*20*	*135*	*135*	*14*	*49*	*2*	*26*	*1*
di cui in esercizi { *industriali*	*35*	*33*	*1.067*	*120*	*1.027*	*119*	*30*	*3*	*31*	—	—	*283*	*5.662*	*5.693*	*28*	*1.040*	*120*	*1.003*	*119*
Servizi generali (in 1 stabilimento)	—	—	1	—	—	—	—	—	—	—	—	—	—	—	—	—	—	—	—
Totale	**157**	**154**	**1.305**	**129**	**1.078**	**120**	**44**	**3**	**31**	—	—	**303**	**5.797**	**5.828**	**42**	**1.089**	**122**	**1.029**	**120**
VIII - Industrie edilizie	777	676	4.227	7	3.506	1	41	9	104	—	—	113	650	754	38	1.667	—	1.611	—
di cui in esercizi { *artigiani*	*532*	*528*	*696*	*7*	*109*	*1*	*11*	—	—	—	—	*11*	*15*	*15*	*11*	*28*	—	*13*	—
di cui in esercizi { *industriali*	*245*	*148*	*3.531*	—	*3.397*	—	*30*	*9*	*104*	—	—	*102*	*635*	*739*	*27*	*1.639*	—	*1.598*	—
Totale	**777**	**676**	**4.227**	**7**	**3.506**	**1**	**41**	**9**	**104**	—	—	**113**	**650**	**754**	**38**	**1.667**	—	**1.611**	—
IX - Industrie chimiche (2)	37	31	233	80	200	76	19	2	90	2	84	97	479	485	18	219	67	196	64
Servizi generali (in 2 stabilimenti)	—	—	4	—	2	—	—	—	—	—	—	2	2	2	—	2	—	2	—
Totale	**37**	**31**	**237**	**80**	**202**	**76**	**19**	**2**	**90**	**2**	**84**	**99**	**481**	**487**	**18**	**221**	**67**	**198**	**64**
X - Industrie della carta e affini	12	12	693	296	671	291	8	3	322	1	183	186	1.999	2.138	8	677	288	658	283
di cui in esercizi { *artigiani*	—	—	—	—	—	—	—	—	—	—	—	—	—	—	—	—	—	—	—
di cui in esercizi { *industriali*	*12*	*12*	*693*	*296*	*671*	*291*	*8*	*3*	*322*	*1*	*183*	*186*	*1.999*	*2.138*	*8*	*677*	*288*	*658*	*283*
Servizi generali (in 2 stabilimenti)	—	—	39	4	26	—	—	1	238	1	238	17	50	50	—	38	4	26	—
Totale	**12**	**12**	**732**	**300**	**697**	**291**	**8**	**4**	**560**	**2**	**421**	**203**	**2.049**	**2.188**	**8**	**715**	**292**	**684**	**283**
XI - Industrie poligrafiche e affini	117	116	394	98	237	75	45	—	—	—	—	144	207	207	44	305	76	226	71
di cui in esercizi { *artigiani*	*75*	*75*	*96*	*24*	*15*	*6*	*3*	—	—	—	—	*6*	*6*	*6*	*3*	*7*	*2*	*4*	*2*
di cui in esercizi { *industriali*	*42*	*41*	*298*	*74*	*222*	*69*	*42*	—	—	—	—	*138*	*201*	*201*	*41*	*298*	*74*	*222*	*69*
Servizi generali (in — stabilimenti)	—	—	—	—	—	—	—	—	—	—	—	—	—	—	—	—	—	—	—
Totale	**117**	**116**	**394**	**98**	**237**	**75**	**45**	—	—	—	—	**144**	**207**	**207**	**44**	**305**	**76**	**226**	**71**
XII - Industrie del cuoio, delle pelli, ecc.	1.094	1.088	1.517	99	334	78	38	2	7	—	—	71	265	272	37	299	78	246	76
di cui in esercizi { *artigiani*	*1.083*	*1.078*	*1.282*	*22*	*116*	*2*	*27*	—	—	—	—	*27*	*24*	*24*	*27*	*64*	*1*	*28*	—
di cui in esercizi { *industriali*	*11*	*10*	*235*	*77*	*218*	*76*	*11*	*2*	*7*	—	—	*44*	*241*	*248*	*10*	*235*	*77*	*218*	*76*
Servizi generali (in 1 stabilimento)	—	—	1	—	—	—	—	—	—	—	—	—	—	—	—	—	—	—	—
Totale	**1.094**	**1.088**	**1.518**	**99**	**334**	**78**	**38**	**2**	**7**	—	—	**71**	**265**	**272**	**37**	**299**	**78**	**246**	**76**
XIII - Industrie tessili	255	245	2.529	2.202	2.241	1.994	47	6	77	—	—	9.092	5.026	5.103	41	2.197	1.914	2.130	1.893
di cui in esercizi { *artigiani*	*204*	*203*	*276*	*243*	*60*	*54*	*5*	—	—	—	—	*9*	*8*	*8*	*5*	*14*	*11*	*8*	*7*
di cui in esercizi { *industriali*	*51*	*42*	*2.253*	*1.959*	*2.181*	*1.940*	*42*	*6*	*77*	—	—	*9.083*	*5.018*	*5.095*	*36*	*2.183*	*1.903*	*2.122*	*1.886*
Servizi generali (in 5 stabilimenti)	—	—	50	10	22	2	—	4	92	1	40	71	245	297	—	49	10	22	2
Totale	**255**	**245**	**2.579**	**2.212**	**2.263**	**1.996**	**47**	**10**	**169**	**1**	**40**	**9.163**	**5.271**	**5.400**	**41**	**2.246**	**1.924**	**2.152**	**1.895**
XIV - Industrie dell'abbigliamento, ecc.	1.411	1.408	1.929	1.060	391	284	29	—	—	—	—	41	61	61	29	224	176	184	158
di cui in esercizi { *artigiani*	*1.401*	*1.398*	*1.784*	*935*	*256*	*160*	*25*	—	—	—	—	*33*	*54*	*54*	*25*	*119*	*79*	*82*	*61*
di cui in esercizi { *industriali*	*10*	*10*	*145*	*125*	*135*	*124*	*4*	—	—	—	—	*8*	*7*	*7*	*4*	*105*	*97*	*102*	*97*
Servizi generali (in — stabilimenti)	—	—	—	—	—	—	—	—	—	—	—	—	—	—	—	—	—	—	—
Totale	**1.411**	**1.408**	**1.929**	**1.060**	**391**	**284**	**29**	—	—	—	—	**41**	**61**	**61**	**29**	**224**	**176**	**184**	**158**
XV - Industrie fono-cinematografiche (2)	—	—	—	—	—	—	—	—	—	—	—	—	—	—	—	—	—	—	—
XVI - Industrie varie	20	20	1.173	892	1.124	886	17	1	80	2	79	153	658	659	17	1.167	890	1.121	884
di cui in esercizi { *artigiani*	*7*	*7*	*16*	*3*	*8*	*1*	*6*	—	—	—	—	*8*	*11*	*11*	*6*	*15*	*3*	*8*	*1*
di cui in esercizi { *industriali*	*13*	*13*	*1.157*	*889*	*1.116*	*885*	*11*	*1*	*80*	*2*	*79*	*145*	*647*	*648*	*11*	*1.152*	*887*	*1.113*	*883*
Servizi generali (in — stabilimenti)	—	—	—	—	—	—	—	—	—	—	—	—	—	—	—	—	—	—	—
Totale	**20**	**20**	**1.173**	**892**	**1.124**	**886**	**17**	**1**	**80**	**2**	**79**	**153**	**658**	**659**	**17**	**1.167**	**890**	**1.121**	**884**
XVII - Prod. e distr. forza motrice (2)	674	672	483	7	432	—	84	115	70.740	118	70.740	26	181	181	82	382	7	348	—
Servizi generali (in — stabilimenti)	—	—	—	—	—	—	—	—	—	—	—	—	—	—	—	—	—	—	—
Totale	**674**	**672**	**483**	**7**	**432**	—	**84**	**115**	**70.740**	**118**	**70.740**	**26**	**181**	**181**	**82**	**382**	**7**	**348**	—
Complesso industrie	**11.225**	**10.922**	**27.258**	**5.461**	**18.254**	**4.172**	**2.689**	**838**	**101605**	**141**	**94.923**	**13.460**	**28.906**	**35.588**	**2.645**	**16.553**	**4.070**	**13.825**	**3.889**
di cui in esercizi { *artigiani*	*7.521*	*7.452*	*8.836*	*1.427*	*1.777*	*265*	*1.093*	*85*	*318*	—	—	*1.264*	*2.969*	*3.287*	*1.085*	*1.906*	*166*	*623*	*90*
di cui in esercizi { *industriali*	*3.704*	*3.470*	*18.422*	*4.034*	*16.477*	*3.907*	*1.596*	*753*	*101287*	*141*	*94.923*	*12.196*	*25.937*	*32.301*	*1.560*	*14.647*	*3.904*	*13.202*	*3.799*
Servizi generali (in 14 stabilimenti)	—	—	102	14	50	2	—	5	330	2	278	92	298	350	—	92	14	50	2
Totale	**11.225**	**10.922**	**27.360**	**5.475**	**18.304**	**4.174**	**2.689**	**843**	**101935**	**143**	**95.201**	**13.552**	**29.204**	**35.938**	**2.645**	**16.645**	**4.084**	**13.875**	**3.891**
B) SERVIZI																			
XVIII - Attività editoriali	22	22	13	3	—	—	—	—	—	—	—	—	—	—	—	—	—	—	—
XIX - Imprese dello spettacolo	170	167	126	26	22	2	26	—	—	—	—	44	58	58	25	55	11	20	2
XX - Servizi igienici e affini	17	16	82	55	70	45	5	—	—	—	—	13	32	32	5	50	32	42	25
XXI - Servizi di pulizia, disinf. e funebri	190	187	342	13	207	5	—	—	—	—	—	—	—	—	—	—	—	—	—
Totale	**399**	**392**	**563**	**97**	**299**	**52**	**31**	—	—	—	—	**57**	**90**	**90**	**30**	**105**	**43**	**62**	**27**
TOTALE PROVINCIA	**11.624**	**11.314**	**27.923**	**5.572**	**18.603**	**4.226**	**2.720**	**843**	**101935**	**143**	**95.201**	**13.609**	**29.294**	**36.028**	**2.675**	**16.750**	**4.127**	**13.937**	**3.918**

(1) Tutti gli esercizi sono stati considerati artigiani. — (2) Esistono solo esercizi industriali.

Esercizi, addetti, forza motrice, alla data di censimento

A) PROVINCE

Segue : TAV. II-A

PROVINCIA DI BELLUNO

CLASSI / SOTTOCLASSI	ESERCIZI CON E SENZA FORZA MOTRICE — CENS. N. Esercizi	ATTIVI N. Esercizi	ATTIVI ADDETTI In complesso MF	ATTIVI ADDETTI In complesso F	ATTIVI ADDETTI di cui operai MF	ATTIVI ADDETTI di cui operai F	ESERCIZI CON FORZA MOTRICE — CENSITI N. Esercizi	Motori primari N.	Motori primari C V	Generatori di energia elettr. N.	Generatori di energia elettr. C V	Motori elettrici N.	Motori elettrici C V	Potenza C V	ATTIVI N. Esercizi	ATTIVI ADDETTI In complesso MF	ATTIVI ADDETTI In complesso F	ATTIVI ADDETTI di cui operai MF	ATTIVI ADDETTI di cui operai F
1	2	3	4	5	6	7	8	9	10	11	12	13	14	15	16	17	18	19	20
A) INDUSTRIE																			
I - Industrie della pesca (1)	86	86	18	2	5	2	—	—	—	—	—	—	—	—	—	—	—	—	—
II - Industrie estrattive	145	129	693	4	533	1	9	4	650	4	476	32	817	991	9	447	1	424	1
di cui in esercizi — *artigiani*	*1*	*1*	—	—	—	—	—	—	—	—	—	—	—	—	—	—	—	—	—
di cui in esercizi — *industriali*	*144*	*128*	*693*	*4*	*533*	*1*	*9*	*4*	*650*	*4*	*476*	*32*	*817*	*991*	*9*	*447*	*1*	*424*	*1*
Servizi generali (in — stabilimenti)	—	—	—	—	—	—	—	—	—	—	—	—	—	—	—	—	—	—	—
Totale	**145**	**129**	**693**	**4**	**533**	**1**	**9**	**4**	**650**	**4**	**476**	**32**	**817**	**991**	**9**	**447**	**1**	**424**	**1**
III - Industrie del legno e affini	826	820	2.641	70	1.739	38	249	99	1.395	6	100	488	3.756	5.051	249	1.922	41	1.644	36
di cui in esercizi — *artigiani*	*674*	*672*	*911*	*36*	*131*	*4*	*115*	—	—	—	—	*152*	*440*	*440*	*115*	*228*	*7*	*68*	*2*
di cui in esercizi — *industriali*	*152*	*148*	*1.730*	*34*	*1.608*	*34*	*134*	*99*	*1.395*	*6*	*100*	*336*	*3.316*	*4.611*	*134*	*1.694*	*34*	*1.576*	*34*
Servizi generali (in — stabilimenti)	—	—	—	—	—	—	—	—	—	—	—	—	—	—	—	—	—	—	—
Totale	**826**	**820**	**2.641**	**70**	**1.739**	**38**	**249**	**99**	**1.395**	**6**	**100**	**488**	**3.756**	**5.051**	**249**	**1.922**	**41**	**1.644**	**36**
IV - Industrie alimentari	1.344	1.339	1.931	283	975	125	643	275	1.259	—	—	582	1.827	3.086	642	1.453	244	759	121
di cui in esercizi — *artigiani*	*233*	*233*	*150*	*5*	*81*	*3*	*32*	—	—	—	—	*34*	*27*	*27*	*32*	—	—	—	—
di cui in esercizi — *industriali*	*1.111*	*1.106*	*1.781*	*278*	*894*	*122*	*611*	*275*	*1.259*	—	—	*548*	*1.800*	*3.059*	*610*	*1.453*	*244*	*759*	*121*
Servizi generali (in — stabilimenti)	—	—	—	—	—	—	—	—	—	—	—	—	—	—	—	—	—	—	—
Totale	**1.344**	**1.339**	**1.931**	**283**	**975**	**125**	**643**	**275**	**1.259**	—	—	**582**	**1.827**	**3.086**	**642**	**1.453**	**244**	**759**	**121**
V - Industrie metallurgiche (2)	—	—	—	—	—	—	—	—	—	—	—	—	—	—	—	—	—	—	—
Servizi generali (in — stabilimenti)	—	—	—	—	—	—	—	—	—	—	—	—	—	—	—	—	—	—	—
Totale	—	—	—	—	—	—	—	—	—	—	—	—	—	—	—	—	—	—	—
VI - Industrie meccaniche	505	474	863	82	299	48	108	18	82	—	—	189	250	332	103	375	53	241	45
di cui in esercizi — *artigiani*	*500*	*469*	*714*	*43*	*156*	*9*	*103*	*18*	*82*	—	—	*148*	*195*	*277*	*98*	*226*	*14*	*98*	*6*
di cui in esercizi — *industriali*	*5*	*5*	*149*	*39*	*143*	*39*	*5*	—	—	—	—	*41*	*55*	*55*	*5*	*149*	*39*	*143*	*39*
Servizi generali (in — stabilimenti)	—	—	—	—	—	—	—	—	—	—	—	—	—	—	—	—	—	—	—
Totale	**505**	**474**	**863**	**82**	**299**	**48**	**108**	**18**	**82**	—	—	**189**	**250**	**332**	**103**	**375**	**53**	**241**	**45**
VII - Lavoraz. minerali non metallici	62	62	661	131	573	126	21	—	—	—	—	103	1.246	1.246	21	574	127	548	125
di cui in esercizi — *artigiani*	*40*	*40*	*83*	*5*	*13*	*1*	*7*	—	—	—	—	*9*	*17*	*17*	*7*	*18*	*1*	*7*	—
di cui in esercizi — *industriali*	*22*	*22*	*578*	*126*	*560*	*125*	*14*	—	—	—	—	*94*	*1.229*	*1.229*	*14*	*556*	*126*	*541*	*125*
Servizi generali (in 1 stabilimento)	—	—	2	—	—	—	—	—	—	—	—	—	—	—	—	—	—	—	—
Totale	**62**	**62**	**663**	**131**	**573**	**126**	**21**	—	—	—	—	**103**	**1.246**	**1.246**	**21**	**574**	**127**	**548**	**125**
VIII - Industrie edilizie	337	313	5.415	28	5.075	25	26	21	349	1	15	138	1.998	2.332	25	3.578	21	3.514	21
di cui in esercizi — *artigiani*	*187*	*187*	*348*	*3*	*125*	*1*	*3*	—	—	—	—	*3*	*5*	*5*	*3*	*6*	—	*3*	—
di cui in esercizi — *industriali*	*150*	*126*	*5.067*	*25*	*4.950*	*24*	*23*	*21*	*349*	*1*	*15*	*135*	*1.993*	*2.327*	*22*	*3.572*	*21*	*3.511*	*21*
Totale	**337**	**313**	**5.415**	**28**	**5.075**	**25**	**26**	**21**	**349**	**1**	**15**	**138**	**1.998**	**2.332**	**25**	**3.578**	**21**	**3.514**	**21**
IX - Industrie chimiche (2)	8	7	43	—	29	—	3	1	1	—	—	32	781	782	3	37	—	28	—
Servizi generali (in — stabilimenti)	—	—	—	—	—	—	—	—	—	—	—	—	—	—	—	—	—	—	—
Totale	**8**	**7**	**43**	—	**29**	—	**3**	**1**	**1**	—	—	**32**	**781**	**782**	**3**	**37**	—	**28**	—
X - Industrie della carta e affini	3	3	354	131	342	130	3	9	3.013	5	1.322	54	898	2.589	3	354	131	342	130
di cui in esercizi — *artigiani*	—	—	—	—	—	—	—	—	—	—	—	—	—	—	—	—	—	—	—
di cui in esercizi — *industriali*	*3*	*3*	*354*	*131*	*342*	*130*	*3*	*9*	*3.013*	*5*	*1.322*	*54*	*898*	*2.589*	*3*	*354*	*131*	*342*	*130*
Servizi generali (in 2 stabilimenti)	—	—	19	—	2	—	—	1	120	1	82	5	26	64	—	19	—	2	—
Totale	**3**	**3**	**373**	**131**	**344**	**130**	**3**	**10**	**3.133**	**6**	**1.404**	**59**	**924**	**2.653**	**3**	**373**	**131**	**344**	**130**
XI - Industrie poligrafiche e affini	61	61	180	34	100	18	15	—	—	—	—	41	58	58	15	126	23	100	18
di cui in esercizi — *artigiani*	*52*	*52*	*84*	*18*	*14*	*2*	*6*	—	—	—	—	*10*	*3*	*3*	*6*	*30*	*7*	*14*	*2*
di cui in esercizi — *industriali*	*9*	*9*	*96*	*16*	*86*	*16*	*9*	—	—	—	—	*31*	*55*	*55*	*9*	*96*	*16*	*86*	*16*
Servizi generali (in — stabilimenti)	—	—	—	—	—	—	—	—	—	—	—	—	—	—	—	—	—	—	—
Totale	**61**	**61**	**180**	**34**	**100**	**18**	**15**	—	—	—	—	**41**	**58**	**58**	**15**	**126**	**23**	**100**	**18**
XII - Industrie del cuoio, delle pelli, ecc.	399	398	579	25	135	13	8	—	—	—	—	27	269	269	8	87	11	76	11
di cui in esercizi — *artigiani*	*394*	*393*	*497*	*14*	*61*	*2*	*3*	—	—	—	—	*3*	*4*	*4*	*3*	*5*	—	*2*	—
di cui in esercizi — *industriali*	*5*	*5*	*82*	*11*	*74*	*11*	*5*	—	—	—	—	*24*	*265*	*265*	*5*	*82*	*11*	*74*	*11*
Servizi generali (in — stabilimenti)	—	—	—	—	—	—	—	—	—	—	—	—	—	—	—	—	—	—	—
Totale	**399**	**398**	**579**	**25**	**135**	**13**	**8**	—	—	—	—	**27**	**269**	**269**	**8**	**87**	**11**	**76**	**11**
XIII - Industrie tessili	238	237	605	511	343	297	5	3	39	1	24	34	71	86	4	311	265	303	262
di cui in esercizi — *artigiani*	*224*	*224*	*251*	*215*	*7*	*6*	—	—	—	—	—	—	—	—	—	—	—	—	—
di cui in esercizi — *industriali*	*14*	*13*	*354*	*296*	*336*	*291*	*5*	*3*	*39*	*1*	*24*	*34*	*71*	*86*	*4*	*311*	*265*	*303*	*262*
Servizi generali (in — stabilimenti)	—	—	—	—	—	—	—	—	—	—	—	—	—	—	—	—	—	—	—
Totale	**238**	**237**	**605**	**511**	**343**	**297**	**5**	**3**	**39**	**1**	**24**	**34**	**71**	**86**	**4**	**311**	**265**	**303**	**262**
XIV - Industrie dell'abbigliamento, ecc.	795	795	1.044	570	147	82	5	—	—	—	—	5	6	6	5	11	4	2	2
di cui in esercizi — *artigiani*	*792*	*792*	*1.026*	*560*	*130*	*72*	*4*	—	—	—	—	*4*	*5*	*5*	*4*	*9*	*3*	*1*	*1*
di cui in esercizi — *industriali*	*3*	*3*	*18*	*10*	*17*	*10*	*1*	—	—	—	—	*1*	*1*	*1*	*1*	*2*	*1*	*1*	*1*
Servizi generali (in — stabilimenti)	—	—	—	—	—	—	—	—	—	—	—	—	—	—	—	—	—	—	—
Totale	**795**	**795**	**1.044**	**570**	**147**	**82**	**5**	—	—	—	—	**5**	**6**	**6**	**5**	**11**	**4**	**2**	**2**
XV - Industrie fono-cinematografiche (2)	—	—	—	—	—	—	—	—	—	—	—	—	—	—	—	—	—	—	—
XVI - Industrie varie	17	17	1.099	564	1.053	563	12	—	—	—	—	105	154	154	12	961	502	923	502
di cui in esercizi — *artigiani*	*3*	*3*	*12*	*3*	*8*	*2*	*1*	—	—	—	—	*2*	*2*	*2*	*1*	*3*	—	*2*	—
di cui in esercizi — *industriali*	*14*	*14*	*1.087*	*561*	*1.045*	*561*	*11*	—	—	—	—	*103*	*152*	*152*	*11*	*958*	*502*	*921*	*502*
Servizi generali (in 3 stabilimenti)	—	—	16	—	8	—	—	2	80	2	80	7	17	17	—	15	—	8	—
Totale	**17**	**17**	**1.115**	**564**	**1.061**	**563**	**12**	**2**	**80**	**2**	**80**	**112**	**171**	**171**	**12**	**976**	**502**	**931**	**502**
XVII - Prod. e distr. forza motrice (2)	220	217	181	—	161	—	28	70	19.696	60	19.677	4	32	51	25	137	—	123	—
Servizi generali (in — stabilimenti)	—	—	—	—	—	—	—	—	—	—	—	—	—	—	—	—	—	—	—
Totale	**220**	**217**	**181**	—	**161**	—	**28**	**70**	**19.696**	**60**	**19.677**	**4**	**32**	**51**	**25**	**137**	—	**123**	—
Complesso industrie	**5.046**	**4.958**	**16.307**	**2.435**	**11.509**	**1.468**	**1.135**	**500**	**26.484**	**77**	**21.614**	**1.834**	**12.163**	**17.033**	**1.124**	**10.373**	**1.423**	**9.027**	**1.274**
di cui in esercizi — *artigiani*	*3.186*	*3.152*	*4.094*	*904*	*731*	*104*	*274*	*18*	*82*	—	—	*365*	*698*	*780*	*269*	*525*	*32*	*195*	*11*
di cui in esercizi — *industriali*	*1.860*	*1.806*	*12.213*	*1.531*	*10.778*	*1.364*	*861*	*482*	*26.402*	*77*	*21.614*	*1.469*	*11.465*	*16.253*	*855*	*9.848*	*1.391*	*8.832*	*1.263*
Servizi generali (in 6 stabilimenti)	—	—	37	—	10	—	—	3	200	3	162	12	43	81	—	34	—	10	—
Totale	**5.046**	**4.958**	**16.344**	**2.435**	**11.519**	**1.468**	**1.135**	**503**	**26.684**	**80**	**21.776**	**1.846**	**12.206**	**17.114**	**1.124**	**10.407**	**1.423**	**9.037**	**1.274**
B) SERVIZI																			
XVIII - Attività editoriali	7	7	5	—	—	—	—	—	—	—	—	—	—	—	—	—	—	—	—
XIX - Imprese dello spettacolo	19	19	48	12	15	2	14	—	—	—	—	26	42	42	14	42	10	15	2
XX - Servizi igienici e affini	1	1	7	7	7	7	1	—	—	—	—	2	2	2	1	7	7	7	7
XXI - Servizi di pulizia, disinf. e funebri	119	119	274	8	252	7	—	—	—	—	—	—	—	—	—	—	—	—	—
Totale	**146**	**146**	**334**	**27**	**274**	**16**	**15**	—	—	—	—	**28**	**44**	**44**	**15**	**49**	**17**	**22**	**9**
TOTALE PROVINCIA	**5.192**	**5.104**	**16.678**	**2.462**	**11.793**	**1.484**	**1.150**	**503**	**26.684**	**80**	**21.776**	**1.874**	**12.250**	**17.158**	**1.139**	**10.456**	**1.440**	**9.059**	**1.283**

(1) Tutti gli esercizi sono stati considerati artigiani. — (2) Esistono solo esercizi industriali.

Esercizi, addetti, forza motrice, alla data di censimento

A) PROVINCE

Segue : TAV. II-A

PROVINCIA DI PADOVA

CLASSI SOTTOCLASSI	ESERCIZI CON E SENZA FORZA MOTRICE: CENS. N. Esercizi	ATTIVI N. Esercizi	ATTIVI ADDETTI In complesso MF	In complesso F	di cui operai MF	di cui operai F	ESERCIZI CON FORZA MOTRICE: CENSITI N. Esercizi	MOTORI E GENERATORI Motori primari N.	Motori primari C V	Generatori di energia elettr. N.	Generatori di energia elettr. C V	Motori elettrici N.	Motori elettrici C V	Potenza C V	ATTIVI N. Esercizi	ATTIVI ADDETTI In complesso MF	In complesso F	di cui operai MF	di cui operai F
1	2	3	4	5	6	7	8	9	10	11	12	13	14	15	16	17	18	19	20
A) INDUSTRIE																			
I - Industrie della pesca (1)	352	352	253	7	13	—	—	—	—	—	—	—	—	—	—	—	—	—	—
II - Industrie estrattive	116	104	1.489	4	1.365	2	19	11	207	—	—	78	996	1.203	19	1.101	1	1.070	1
di cui in esercizi { *artigiani*	*39*	*39*	—	—	—	—	—	—	—	—	—	—	—	—	—	—	—	—	—
di cui in esercizi { *industriali*	*77*	*65*	*1.489*	*4*	*1.365*	*2*	*19*	*11*	*207*	—	—	*78*	*996*	*1.203*	*19*	*1.101*	*1*	*1.070*	*1*
Servizi generali (in — stabilimenti)	—	—	—	—	—	—	—	—	—	—	—	—	—	—	—	—	—	—	—
Totale	**116**	**104**	**1.489**	**4**	**1.365**	**2**	**19**	**11**	**207**	—	—	**78**	**996**	**1.203**	**19**	**1.101**	**1**	**1.070**	**1**
III - Industrie del legno e affini	1.993	1.988	4.327	466	1.673	288	211	10	116	—	—	616	2.412	2.528	211	1.630	219	1.338	200
di cui in esercizi { *artigiani*	*1.867*	*1.862*	*2.782*	*177*	*280*	*26*	*141*	—	—	—	—	*202*	*609*	*609*	*141*	*343*	*20*	*106*	*5*
di cui in esercizi { *industriali*	*126*	*126*	*1.545*	*289*	*1.393*	*262*	*70*	*10*	*116*	—	—	*414*	*1.803*	*1.919*	*70*	*1.287*	*199*	*1.232*	*195*
Servizi generali (in 2 stabilimenti)	—	—	4	—	1	—	—	—	—	—	—	—	—	—	—	—	—	—	—
Totale	**1.993**	**1.988**	**4.311**	**466**	**1.674**	**288**	**211**	**10**	**116**	—	—	**616**	**2.412**	**2.528**	**211**	**1.630**	**219**	**1.338**	**200**
IV - Industrie alimentari	4.106	4.094	9.988	1.289	5.914	890	848	197	10.295	11	7.014	1.881	15.608	18.889	841	7.047	1.065	5.250	855
di cui in esercizi { *artigiani*	*2.917*	*2.917*	*2.201*	*40*	*486*	*26*	*42*	—	—	—	—	*47*	*41*	*41*	*42*	—	—	—	—
di cui in esercizi { *industriali*	*1.189*	*1.177*	*7.787*	*1.249*	*5.428*	*864*	*806*	*197*	*10.295*	*11*	*7.014*	*1.834*	*15.567*	*18.848*	*799*	*7.047*	*1.065*	*5.250*	*855*
Servizi generali (in — stabilimenti)	—	—	—	—	—	—	—	—	—	—	—	—	—	—	—	—	—	—	—
Totale	**4.106**	**4.094**	**9.988**	**1.289**	**5.914**	**890**	**848**	**197**	**10.295**	**11**	**7.014**	**1.881**	**15.608**	**18.889**	**841**	**7.047**	**1.065**	**5.250**	**855**
V - Industrie metallurgiche (2)	5	5	163	3	160	3	5	—	—	—	—	59	482	482	5	163	3	160	3
Servizi generali (in 2 stabilimenti)	—	—	14	1	13	1	—	—	—	—	—	6	33	33	—	14	1	13	1
Totale	**5**	**5**	**177**	**4**	**173**	**4**	**5**	—	—	—	—	**65**	**515**	**515**	**5**	**177**	**4**	**173**	**4**
IV - Industrie meccaniche	1.560	1.515	7.602	837	5.464	680	263	7	231	2	203	2.102	5.434	5.462	262	5.691	723	5.190	667
di cui in esercizi { *artigiani*	*1.491*	*1.446*	*2.522*	*151*	*631*	*38*	*198*	*4*	*14*	—	—	*412*	*501*	*515*	*197*	*687*	*41*	*424*	*25*
di cui in esercizi { *industriali*	*69*	*69*	*5.080*	*686*	*4.833*	*642*	*65*	*3*	*217*	*2*	*203*	*1.690*	*4.933*	*4.947*	*65*	*5.004*	*682*	*4.766*	*642*
Servizi generali (in 1 stabilimento)	—	—	3	1	3	1	—	—	—	—	—	13	75	75	—	3	1	3	1
Totale	**1.560**	**1.515**	**7.605**	**838**	**5.467**	**681**	**263**	**7**	**231**	**2**	**203**	**2.115**	**5.509**	**5.537**	**262**	**5.694**	**724**	**5.193**	**668**
VII - Lavoraz. minerali non metallici	136	135	2.394	411	2.219	389	52	4	88	—	—	327	3.435	3.523	52	1.853	392	1.788	384
di cui in esercizi { *artigiani*	*69*	*69*	*158*	*21*	*48*	*5*	*6*	—	—	—	—	*9*	*21*	*21*	*6*	*18*	*2*	*6*	—
di cui in esercizi { *industriali*	*67*	*66*	*2.236*	*390*	*2.171*	*384*	*46*	*4*	*88*	—	—	*318*	*3.414*	*3.502*	*46*	*1.835*	*390*	*1.782*	*384*
Servizi generali (in 3 stabilimenti)	—	—	4	—	2	—	—	—	—	—	—	—	—	—	—	—	—	—	—
Totale	**136**	**135**	**2.398**	**411**	**2.221**	**389**	**52**	**4**	**88**	—	—	**327**	**3.435**	**3.523**	**52**	**1.853**	**392**	**1.788**	**384**
VIII - Industrie edilizie	797	759	6.039	8	5.084	2	53	39	329	—	—	141	661	990	48	3.003	1	2.953	—
di cui in esercizi { *artigiani*	*539*	*539*	*940*	*8*	*214*	*2*	*9*	—	—	—	—	*10*	*11*	*11*	*9*	*31*	*1*	*17*	—
di cui in esercizi { *industriali*	*258*	*220*	*5.099*	—	*4.870*	—	*44*	*39*	*329*	—	—	*131*	*650*	*979*	*39*	*2.972*	—	*2.936*	—
Totale	**797**	**759**	**6.039**	**8**	**5.084**	**2**	**53**	**39**	**329**	—	—	**141**	**661**	**990**	**48**	**3.003**	**1**	**2.953**	—
IX - Industrie chimiche (2)	73	67	1.483	737	1.326	712	39	15	2.342	5	2.279	513	3.750	3.813	39	1.371	670	1.248	658
Servizi generali (in 10 stabilimenti)	—	—	247	42	182	14	—	3	610	3	544	65	346	412	—	238	40	176	12
Totale	**73**	**67**	**1.730**	**779**	**1.508**	**726**	**39**	**18**	**2.952**	**8**	**2.823**	**578**	**4.096**	**4.225**	**39**	**1.609**	**710**	**1.424**	**670**
X - Industrie della carta e affini	25	25	552	282	504	270	11	7	866	1	245	134	1.743	2.364	11	516	256	484	253
di cui in esercizi { *artigiani*	—	—	—	—	—	—	—	—	—	—	—	—	—	—	—	—	—	—	—
di cui in esercizi { *industriali*	*25*	*25*	*552*	*282*	*504*	*270*	*11*	*7*	*866*	*1*	*245*	*134*	*1.743*	*2.364*	*11*	*516*	*256*	*484*	*253*
Servizi generali (in 1 stabilimento)	—	—	3	1	—	—	—	—	—	—	—	—	—	—	—	—	—	—	—
Totale	**25**	**25**	**555**	**283**	**504**	**270**	**11**	**7**	**866**	**1**	**245**	**134**	**1.743**	**2.364**	**11**	**516**	**256**	**484**	**253**
XI - Industrie poligrafiche e affini	134	134	561	124	406	88	48	—	—	—	—	208	348	348	48	451	95	386	83
di cui in esercizi { *artigiani*	*92*	*92*	*129*	*34*	*30*	*8*	*11*	—	—	—	—	*18*	*12*	*12*	*11*	*27*	*7*	*13*	*3*
di cui in esercizi { *industriali*	*42*	*42*	*432*	*90*	*376*	*80*	*37*	—	—	—	—	*190*	*336*	*336*	*37*	*424*	*88*	*373*	*80*
Servizi generali (in — stabilimenti)	—	—	—	—	—	—	—	—	—	—	—	—	—	—	—	—	—	—	—
Totale	**134**	**134**	**561**	**124**	**406**	**88**	**48**	—	—	—	—	**208**	**348**	**348**	**48**	**451**	**95**	**386**	**83**
XII - Industrie del cuoio, delle pelli, ecc.	1.533	1.532	2.463	362	660	299	26	1	2	—	—	109	355	357	26	556	289	518	286
di cui in esercizi { *artigiani*	*1.516*	*1.515*	*1.936*	*68*	*152*	*10*	*13*	—	—	—	—	*15*	*17*	*17*	*13*	*40*	*2*	*18*	*1*
di cui in esercizi { *industriali*	*17*	*17*	*527*	*294*	*508*	*289*	*13*	*1*	*2*	—	—	*94*	*338*	*340*	*13*	*516*	*287*	*500*	*285*
Servizi generali (in — stabilimenti)	—	—	—	—	—	—	—	—	—	—	—	—	—	—	—	—	—	—	—
Totale	**1.533**	**1.532**	**2.463**	**362**	**660**	**299**	**26**	**1**	**2**	—	—	**109**	**355**	**357**	**26**	**556**	**289**	**518**	**286**
XIII - Industrie tessili	659	645	5.808	4.824	4.846	4.113	51	17	1.179	1	1.070	702	7.212	7.321	43	4.768	3.960	4.641	3.925
di cui in esercizi { *artigiani*	*602*	*598*	*900*	*727*	*62*	*49*	*7*	—	—	—	—	*8*	*7*	*7*	*7*	*18*	*12*	*6*	*4*
di cui in esercizi { *industriali*	*57*	*47*	*4.908*	*4.097*	*4.784*	*4.064*	*44*	*17*	*1.179*	*1*	*1.070*	*694*	*7.205*	*7.314*	*36*	*4.750*	*3.948*	*4.635*	*3.921*
Servizi generali (in 7 stabilimenti)	—	—	10	5	2	2	—	—	—	—	—	15	37	37	—	7	5	2	2
Totale	**659**	**645**	**5.818**	**4.829**	**4.848**	**4.115**	**51**	**17**	**1.179**	**1**	**1.070**	**717**	**7.249**	**7.358**	**43**	**4.775**	**3.965**	**4.643**	**3.927**
XIV - Industrie dell'abbigliamento, ecc.	2.260	2.258	4.333	2.715	1.479	1.142	24	1	70	—	—	105	123	193	23	681	588	623	556
di cui in esercizi { *artigiani*	*2.214*	*2.213*	*3.607*	*2.067*	*775*	*497*	*10*	—	—	—	—	*55*	*80*	*80*	*10*	*219*	*161*	*173*	*129*
di cui in esercizi { *industriali*	*46*	*45*	*726*	*648*	*704*	*645*	*14*	*1*	*70*	—	—	*50*	*43*	*113*	*13*	*462*	*427*	*450*	*427*
Servizi generali (in — stabilimenti)	—	—	—	—	—	—	—	—	—	—	—	—	—	—	—	—	—	—	—
Totale	**2.260**	**2.258**	**4.333**	**2.715**	**1.479**	**1.142**	**24**	**1**	**70**	—	—	**105**	**123**	**193**	**23**	**681**	**588**	**623**	**556**
XV - Industrie fono-cinematografiche (2)	1	1	—	—	—	—	—	—	—	—	—	—	—	—	—	—	—	—	—
XVI - Industrie varie	31	31	739	491	674	476	16	—	—	—	—	121	165	165	16	649	484	607	474
di cui in esercizi { *artigiani*	*9*	*9*	*36*	*3*	*25*	*2*	*3*	—	—	—	—	*10*	*9*	*9*	*3*	*28*	*2*	*25*	*2*
di cui in esercizi { *industriali*	*22*	*22*	*703*	*488*	*649*	*474*	*13*	—	—	—	—	*111*	*156*	*156*	*13*	*621*	*482*	*582*	*472*
Servizi generali (in 2 stabilimenti)	—	—	1	—	1	—	—	—	—	—	—	15	23	23	—	1	—	1	—
Totale	**31**	**31**	**740**	**491**	**675**	**476**	**16**	—	—	—	—	**136**	**188**	**188**	**16**	**650**	**484**	**608**	**474**
XVII - Prod. e distr. forza motrice (2)	27	26	499	22	354	—	21	32	2.971	24	2.650	24	539	860	20	494	22	351	—
Servizi generali (in — stabilimenti)	—	—	—	—	—	—	—	—	—	—	—	—	—	—	—	—	—	—	—
Totale	**27**	**26**	**499**	**22**	**354**	—	**21**	**32**	**2.971**	**24**	**2.650**	**24**	**539**	**860**	**20**	**494**	**22**	**351**	—
Complesso industrie	**13.808**	**13.671**	**48.693**	**12.582**	**32.141**	**9.354**	**1.687**	**341**	**18.696**	**44**	**13.461**	**7.120**	**43.263**	**48.498**	**1.664**	**29.974**	**8.768**	**26.607**	**8.345**
di cui in esercizi { *artigiani*	*11.707*	*11.651*	*15.464*	*3.303*	*2.716*	*663*	*440*	*4*	*14*	—	—	*786*	*1.308*	*1.322*	*439*	*1.411*	*248*	*788*	*169*
di cui in esercizi { *industriali*	*2.101*	*2.020*	*33.229*	*9.279*	*29.425*	*8.691*	*1.247*	*337*	*18.682*	*44*	*13.461*	*6.334*	*41.955*	*47.176*	*1.225*	*28.563*	*8.520*	*25.819*	*8.176*
Servizi generali (in 28 stabilimenti)	—	—	286	50	204	18	—	3	610	3	544	114	514	580	—	263	47	195	16
Totale	**13.808**	**13.671**	**48.979**	**12.632**	**32.345**	**9.372**	**1.687**	**344**	**19.306**	**47**	**14.005**	**7.234**	**43.777**	**49.078**	**1.664**	**30.237**	**8.815**	**26.802**	**8.361**
B) SERVIZI																			
XVIII - Attività editoriali	13	13	123	18	—	—	—	—	—	—	—	—	—	—	—	—	—	—	—
XIX - Imprese dello spettacolo	100	99	471	87	66	1	51	1	16	—	—	121	140	156	51	211	39	51	1
XX - Servizi igienici e affini	33	33	338	161	310	157	6	—	—	—	—	88	117	117	6	204	100	188	98
XXI - Servizi di pulizia, disinf. e funebri	197	196	579	53	449	51	11	—	—	—	—	14	71	71	11	208	17	203	17
Totale	**343**	**341**	**1.511**	**319**	**825**	**209**	**68**	**1**	**16**	—	—	**223**	**328**	**344**	**68**	**623**	**156**	**442**	**116**
TOTALE PROVINCIA	**14.151**	**14.012**	**50.490**	**12.951**	**33.170**	**9.581**	**1.755**	**345**	**19.322**	**47**	**14.005**	**7.457**	**44.105**	**49.422**	**1.732**	**30.860**	**8.971**	**27.244**	**8.477**

(1) Tutti gli esercizi sono stati considerati artigiani. — (2) Esistono solo esercizi industriali.

Esercizi, addetti, forza motrice, alla data di censimento

A) PROVINCE

Segue : TAV. II-A

PROVINCIA DI ROVIGO

CLASSI / SOTTOCLASSI	ESERCIZI CON E SENZA FORZA MOTRICE: CENS. N. Esercizi	ATTIVI N. Esercizi	ATTIVI Addetti In complesso MF	ATTIVI Addetti In complesso F	ATTIVI Addetti di cui operai MF	ATTIVI Addetti di cui operai F	ESERCIZI CON FORZA MOTRICE: CENSITI N. Esercizi	Motori e generatori: Motori primari N.	Motori primari C V	Generatori di energia elettr. N.	Generatori di energia elettr. C V	Motori elettrici N.	Motori elettrici C V	Potenza C V	ATTIVI N. Esercizi	ATTIVI Addetti In complesso MF	ATTIVI Addetti In complesso F	ATTIVI Addetti di cui operai MF	ATTIVI Addetti di cui operai F
1	2	3	4	5	6	7	8	9	10	11	12	13	14	15	16	17	18	19	20
A) INDUSTRIE																			
I - Industrie della pesca (1)	1.240	1.229	1.235	38	215	4	—	—	—	—	—	—	—	—	—	—	—	—	—
II - Industrie estrattive	25	19	41	1	16	—	2	2	60	—	—	—	—	60	2	17	—	14	—
di cui in esercizi { *artigiani*	—	—	—	—	—	—	—	—	—	—	—	—	—	—	—	—	—	—	—
di cui in esercizi { *industriali*	*25*	*19*	*41*	*1*	*16*	—	*2*	*2*	*60*	—	—	—	—	*60*	*2*	*17*	—	*14*	—
Servizi generali (in — stabilimenti)	—	—	—	—	—	—	—	—	—	—	—	—	—	—	—	—	—	—	—
Totale	**25**	**19**	**41**	**1**	**16**	—	**2**	**2**	**60**	—	—	—	—	**60**	**2**	**17**	—	**14**	—
III - Industrie del legno e affini	1.061	1.060	1.647	147	326	83	89	2	7	—	—	185	458	465	89	304	11	168	7
di cui in esercizi { *artigiani*	*1.000*	*999*	*1.374*	*69*	*133*	*8*	*71*	—	—	—	—	*108*	*259*	*259*	*71*	*171*	*5*	*59*	*1*
di cui in esercizi { *industriali*	*61*	*61*	*273*	*78*	*193*	*75*	*18*	*2*	*7*	—	—	*77*	*199*	*206*	*18*	*133*	*6*	*109*	*6*
Servizi generali (in — stabilimenti)	—	—	—	—	—	—	—	—	—	—	—	—	—	—	—	—	—	—	—
Totale	**1.061**	**1.060**	**1.647**	**147**	**326**	**83**	**89**	**2**	**7**	—	—	**185**	**458**	**465**	**89**	**304**	**11**	**168**	**7**
IV - Industrie alimentari	2.784	2.777	12.882	1.176	9.136	131	387	174	19.578	30	13.867	1.337	19.167	24.878	384	9.855	261	8.514	122
di cui in esercizi { *artigiani*	*1.368*	*1.365*	*1.133*	*8*	*553*	*5*	*32*	—	—	—	—	*43*	*22*	*22*	*32*	—	—	—	—
di cui in esercizi { *industriali*	*1.416*	*1.412*	*11.749*	*1.168*	*8.583*	*126*	*355*	*174*	*19.578*	*30*	*13.867*	*1.294*	*19.145*	*24.856*	*352*	*9.855*	*261*	*8.514*	*122*
Servizi generali (in 4 stabilimenti)	—	—	159	16	84	13	—	21	5.769	9	5.005	85	1.022	1.786	—	159	16	84	13
Totale	**2.784**	**2.777**	**13.041**	**1.192**	**9.220**	**144**	**387**	**195**	**25.347**	**39**	**18.872**	**1.422**	**20.189**	**26.664**	**384**	**10.014**	**277**	**8.598**	**135**
V - Industrie metallurgiche (2)	—	—	—	—	—	—	—	—	—	—	—	—	—	—	—	—	—	—	—
Servizi generali (in — stabilimenti)	—	—	—	—	—	—	—	—	—	—	—	—	—	—	—	—	—	—	—
Totale	—	—	—	—	—	—	—	—	—	—	—	—	—	—	—	—	—	—	—
VI - Industrie meccaniche	786	774	1.270	81	262	20	95	2	9	—	—	169	220	229	93	329	24	198	16
di cui in esercizi { *artigiani*	*785*	*773*	*1.245*	*75*	*237*	*14*	*94*	*2*	*9*	—	—	*165*	*206*	*215*	*92*	*304*	*18*	*173*	*10*
di cui in esercizi { *industriali*	*1*	*1*	*25*	*6*	*25*	*6*	*1*	—	—	—	—	*4*	*14*	*14*	*1*	*25*	*6*	*25*	*6*
Servizi generali (in — stabilimenti)	—	—	—	—	—	—	—	—	—	—	—	—	—	—	—	—	—	—	—
Totale	**786**	**774**	**1.270**	**81**	**262**	**20**	**95**	**2**	**9**	—	—	**169**	**220**	**229**	**93**	**329**	**24**	**198**	**16**
VII - Lavoraz. minerali non metallici	79	75	2.114	429	1.977	422	30	2	53	—	—	106	1.336	1.389	29	1.474	391	1.425	389
di cui in esercizi { *artigiani*	*31*	*31*	*52*	*6*	*7*	*1*	*6*	—	—	—	—	*7*	*20*	*20*	*6*	*12*	*1*	*2*	—
di cui in esercizi { *industriali*	*48*	*44*	*2.062*	*423*	*1.970*	*421*	*24*	*3*	*53*	—	—	*99*	*1.316*	*1.369*	*23*	*1.462*	*390*	*1.423*	*389*
Servizi generali (in — stabilimenti)	—	—	—	—	—	—	—	—	—	—	—	—	—	—	—	—	—	—	—
Totale	**79**	**75**	**2.114**	**429**	**1.977**	**422**	**30**	**3**	**53**	—	—	**106**	**1.336**	**1.389**	**29**	**1.474**	**391**	**1.425**	**389**
VIII - Industrie edilizie	612	576	5.555	6	4.863	1	21	23	1.117	—	—	70	1.063	2.180	21	841	—	789	—
di cui in esercizi { *artigiani*	*452*	*452*	*709*	*6*	*135*	*1*	*1*	—	—	—	—	*1*	..	..	*1*	*5*	—	*2*	—
di cui in esercizi { *industriali*	*160*	*124*	*4.846*	—	*4.728*	—	*20*	*23*	*1.117*	—	—	*69*	*1.063*	*2.180*	*20*	*836*	—	*787*	—
Totale	**612**	**576**	**5.555**	**6**	**4.863**	**1**	**21**	**23**	**1.117**	—	—	**70**	**1.063**	**2.180**	**21**	**841**	—	**789**	—
IX - Industrie chimiche (2)	23	20	480	49	403	45	18	21	794	4	320	279	3.478	3.952	16	470	48	401	45
Servizi generali (in — stabilimenti)	—	—	—	—	—	—	—	—	—	—	—	—	—	—	—	—	—	—	—
Totale	**23**	**20**	**480**	**49**	**403**	**45**	**18**	**21**	**794**	**4**	**320**	**279**	**3.478**	**3.952**	**16**	**470**	**48**	**401**	**45**
X - Industrie della carta e affini	4	4	27	21	26	21	1	—	—	—	—	1	1	1	1	1	1	1	1
di cui in esercizi { *artigiani*	—	—	—	—	—	—	—	—	—	—	—	—	—	—	—	—	—	—	—
di cui in esercizi { *industriali*	*4*	*4*	*27*	*21*	*26*	*21*	*1*	—	—	—	—	*1*	*1*	*1*	*1*	*1*	*1*	*1*	*1*
Servizi generali (in — stabilimenti)	—	—	—	—	—	—	—	—	—	—	—	—	—	—	—	—	—	—	—
Totale	**4**	**4**	**27**	**21**	**26**	**21**	**1**	—	—	—	—	**1**	**1**	**1**	**1**	**1**	**1**	**1**	**1**
XI - Industrie poligrafiche e affini	49	49	177	35	112	26	16	—	—	—	—	48	56	56	16	124	25	104	25
di cui in esercizi { *artigiani*	*32*	*32*	*49*	*10*	*4*	*1*	*2*	—	—	—	—	*2*	*1*	*1*	*2*	*4*	—	—	—
di cui in esercizi { *industriali*	*17*	*17*	*128*	*25*	*108*	*25*	*14*	—	—	—	—	*46*	*55*	*55*	*14*	*120*	*25*	*104*	*25*
Servizi generali (in 1 stabilimento)	—	—	1	—	—	—	—	—	—	—	—	—	—	—	—	—	—	—	—
Totale	**49**	**49**	**178**	**35**	**112**	**26**	**16**	—	—	—	—	**48**	**56**	**56**	**16**	**124**	**25**	**104**	**25**
XII - Industrie del cuoio, delle pelli, ecc.	812	812	1.276	144	322	114	15	—	—	—	—	28	234	234	15	258	104	239	103
di cui in esercizi { *artigiani*	*797*	*797*	*987*	*30*	*41*	*1*	*6*	—	—	—	—	*6*	*3*	*3*	*6*	*19*	*1*	*5*	—
di cui in esercizi { *industriali*	*15*	*15*	*289*	*114*	*281*	*113*	*9*	—	—	—	—	*22*	*231*	*231*	*9*	*239*	*103*	*234*	*103*
Servizi generali (in — stabilimenti)	—	—	—	—	—	—	—	—	—	—	—	—	—	—	—	—	—	—	—
Totale	**812**	**812**	**1.276**	**144**	**322**	**114**	**15**	—	—	—	—	**28**	**234**	**234**	**15**	**258**	**104**	**239**	**103**
XIII - Industrie tessili	328	325	1.847	1.500	1.426	1.209	16	4	264	1	130	204	1.717	1.851	16	1.419	1.208	1.394	1.205
di cui in esercizi { *artigiani*	*305*	*302*	*400*	*294*	*4*	*4*	*2*	—	—	—	—	*2*	*1*	*1*	*2*	*2*	*2*	—	—
di cui in esercizi { *industriali*	*23*	*23*	*1.447*	*1.206*	*1.422*	*1.205*	*14*	*4*	*264*	*1*	*130*	*202*	*1.716*	*1.850*	*14*	*1.417*	*1.206*	*1.394*	*1.205*
Servizi generali (in 3 stabilimenti)	—	—	67	4	44	1	—	—	—	—	—	7	27	27	—	67	4	44	1
Totale	**328**	**325**	**1.914**	**1.504**	**1.470**	**1.210**	**16**	**4**	**264**	**1**	**130**	**211**	**1.744**	**1.878**	**16**	**1.486**	**1.212**	**1.438**	**1.208**
XIV - Industrie dell'abbigliamento, ecc.	1.281	1.277	1.803	976	193	114	4	—	—	—	—	10	14	14	3	15	11	11	8
di cui in esercizi { *artigiani*	*1.275*	*1.272*	*1.767*	*948*	*161*	*88*	*2*	—	—	—	—	*6*	*10*	*10*	*2*	*11*	*9*	*8*	*6*
di cui in esercizi { *industriali*	*6*	*5*	*36*	*28*	*32*	*26*	*2*	—	—	—	—	*4*	*4*	*4*	*1*	*4*	*2*	*3*	*2*
Servizi generali (in 1 stabilimento)	—	—	1	1	—	—	—	—	—	—	—	—	—	—	—	—	—	—	—
Totale	**1.281**	**1.277**	**1.804**	**977**	**193**	**114**	**4**	—	—	—	—	**10**	**14**	**14**	**3**	**15**	**11**	**11**	**8**
XV - Industrie fono-cinematografiche (2)	—	—	—	—	—	—	—	—	—	—	—	—	—	—	—	—	—	—	—
XVI - Industrie varie	8	8	15	2	3	—	4	—	—	—	—	7	6	6	4	10	1	3	—
di cui in esercizi { *artigiani*	*6*	*6*	*14*	*2*	*3*	—	*4*	—	—	—	—	*7*	*6*	*6*	*4*	*10*	*1*	*3*	—
di cui in esercizi { *industriali*	*2*	*2*	*1*	—	—	—	—	—	—	—	—	—	—	—	—	—	—	—	—
Servizi generali (in — stabilimenti)	—	—	—	—	—	—	—	—	—	—	—	—	—	—	—	—	—	—	—
Totale	**8**	**8**	**15**	**2**	**3**	—	**4**	—	—	—	—	**7**	**6**	**6**	**4**	**10**	**1**	**3**	—
XVII - Prod. e distr. forza motrice (2)	23	21	105	—	100	—	19	21	16.242	16	16.165	37	293	370	17	93	—	88	—
Servizi generali (in — stabilimenti)	—	—	—	—	—	—	—	—	—	—	—	—	—	—	—	—	—	—	—
Totale	**23**	**21**	**105**	—	**100**	—	**19**	**21**	**16.242**	**16**	**16.165**	**37**	**293**	**370**	**17**	**93**	—	**88**	—
Complesso industrie	**9.115**	**9.026**	**30.474**	**4.605**	**19 380**	**2.190**	**717**	**252**	**38.124**	**51**	**30.482**	**2.481**	**28.043**	**35.685**	**706**	**15.210**	**2.085**	**13.349**	**1.921**
di cui in esercizi { *artigiani*	*7.291*	*7.258*	*8.965*	*1.486*	*1.493*	*127*	*220*	*2*	*9*	—	—	*347*	*528*	*537*	*218*	*538*	*37*	*252*	*17*
di cui in esercizi { *industriali*	*1.824*	*1.768*	*21.509*	*3.119*	*17.887*	*2.063*	*497*	*250*	*38.115*	*51*	*30.482*	*2.134*	*27.515*	*35.148*	*488*	*14.672*	*2.048*	*13.097*	*1.904*
Servizi generali (in 9 stabilimenti)	—	—	228	21	128	14	—	21	5.769	9	5.005	92	1.049	1.813	—	226	20	128	14
Totale	**9.115**	**9.026**	**30.702**	**4.626**	**19.508**	**2.204**	**717**	**273**	**43.893**	**60**	**35.487**	**2.573**	**29.092**	**37.498**	**706**	**15.436**	**2.105**	**13.477**	**1.935**
B) SERVIZI																			
XVIII - Attività editoriali	8	8	8	—	—	—	—	—	—	—	—	—	—	—	—	—	—	—	—
XIX - Imprese dello spettacolo	93	92	220	45	57	3	62	—	—	—	—	106	119	119	62	165	30	46	3
XX - Servizi igienici e affini	—	—	—	—	—	—	—	—	—	—	—	—	—	—	—	—	—	—	—
XXI - Servizi di pulizia, disinf. e funebri	132	132	287	3	220	3	8	—	—	—	—	8	15	15	8	69	1	67	1
Totale	**233**	**232**	**515**	**48**	**277**	**6**	**70**	—	—	—	—	**114**	**134**	**134**	**70**	**234**	**31**	**113**	**4**
TOTALE PROVINCIA	**9.348**	**9.258**	**31.217**	**4 674**	**19.785**	**2.210**	**787**	**273**	**43.893**	**60**	**35.487**	**2.687**	**29.226**	**37.632**	**776**	**15.670**	**2.136**	**13.590**	**1.939**

(1) Tutti gli esercizi sono stati considerati artigiani. — (2) Esistono solo esercizi industriali.

Esercizi, addetti, forza motrice, alla data di censimento

A) PROVINCE

Segue : TAV. II-A

PROVINCIA DI TREVISO

CLASSI SOTTOCLASSI	ESERCIZI CON E SENZA FORZA MOTRICE: CENS. N. Esercizi	ATTIVI N. Esercizi	ATTIVI ADDETTI In complesso MF	In complesso F	di cui operai MF	di cui operai F	ESERCIZI CON FORZA MOTRICE: CENSITI N. Esercizi	MOTORI E GENERATORI Motori primari N.	Motori primari CV	Generatori di energia elettr. N.	Generatori di energia elettr. CV	Motori elettrici N.	Motori elettrici CV	Potenza CV	ATTIVI N. Esercizi	ATTIVI ADDETTI In complesso MF	In complesso F	di cui operai MF	di cui operai F
1	2	3	4	5	6	7	8	9	10	11	12	13	14	15	16	17	18	19	20
A) INDUSTRIE																			
I - Industrie della pesca (1)	178	178	102	2	3	—	—	—	—	—	—	—	—	—	—	—	—	—	—
II - Industrie estrattive	95	79	568	7	497	—	9	4	156	1	73	42	509	592	9	361	—	355	—
di cui in esercizi artigiani	—	—	—	—	—	—	—	—	—	—	—	—	—	—	—	—	—	—	—
di cui in esercizi industriali	*95*	*79*	*568*	*7*	*497*	—	*9*	*4*	*156*	*1*	*73*	*42*	*509*	*592*	*9*	*361*	—	*355*	—
Servizi generali (in — stabilimenti)	—	—	—	—	—	—	—	—	—	—	—	—	—	—	—	—	—	—	—
Totale	**95**	**79**	**568**	**7**	**497**	—	**9**	**4**	**156**	**1**	**73**	**42**	**509**	**592**	**9**	**361**	—	**355**	—
II - Industrie del legno e affini	1.474	1.471	4.128	903	2.266	803	200	14	339	3	210	737	2.343	2.472	200	2.291	694	1.971	675
di cui in esercizi artigiani	*1.393*	*1.390*	*2.002*	*121*	*239*	*28*	*133*	—	—	—	—	*209*	*528*	*528*	*133*	*358*	*23*	*122*	*8*
di cui in esercizi industriali	*81*	*81*	*2.126*	*782*	*2.027*	*775*	*67*	*14*	*339*	*3*	*210*	*528*	*1.815*	*1.944*	*67*	*1.933*	*671*	*1.849*	*667*
Servizi generali (in 3 stabilimenti)	—	—	97	—	69	—	—	3	275	—	—	6	13	288	—	19	—	17	—
Totale	**1.474**	**1.471**	**4.225**	**903**	**2.335**	**803**	**200**	**17**	**614**	**3**	**210**	**743**	**2.356**	**2.760**	**200**	**2.310**	**694**	**1.988**	**675**
IV - Industrie alimentari	3.298	3.281	5.032	772	2.141	442	990	353	3.761	11	225	1.378	4.353	7.889	981	3.008	628	1.652	419
di cui in esercizi artigiani	*1.817*	*1.817*	*1.537*	*20*	*389*	*14*	*35*	—	—	—	—	*44*	*35*	*35*	*35*	—	—	—	—
di cui in esercizi industriali	*1.481*	*1.464*	*3.495*	*752*	*1.752*	*428*	*955*	*353*	*3.761*	*11*	*225*	*1.334*	*4.318*	*7.854*	*946*	*3.008*	*628*	*1.652*	*419*
Servizi generali (in 1 stabilimento)	—	—	1	—	—	—	—	—	—	—	—	—	—	—	—	—	—	—	—
Totale	**3.298**	**3.281**	**5.033**	**772**	**2.141**	**442**	**990**	**353**	**3.761**	**11**	**225**	**1.378**	**4.353**	**7.889**	**981**	**3.008**	**628**	**1.652**	**419**
V - Industrie metallurgiche (2)	—	—	—	—	—	—	—	—	—	—	—	—	—	—	—	—	—	—	—
Servizi generali (in — stabilimenti)	—	—	—	—	—	—	—	—	—	—	—	—	—	—	—	—	—	—	—
Totale	—	—	—	—	—	—	—	—	—	—	—	—	—	—	—	—	—	—	—
VI - Industrie meccaniche	1.333	1.287	4.586	409	2.882	307	228	32	177	1	61	1.058	3.117	3.233	227	3.012	314	2.683	295
di cui in esercizi artigiani	*1.293*	*1.248*	*2.176*	*131*	*540*	*32*	*189*	*30*	*104*	—	—	*288*	*340*	*444*	*188*	*602*	*36*	*341*	*20*
di cui in esercizi industriali	*40*	*39*	*2.410*	*278*	*2.342*	*275*	*39*	*2*	*73*	*1*	*61*	*770*	*2.777*	*2.789*	*39*	*2.410*	*278*	*2.342*	*275*
Servizi generali (in 2 stabilimenti)	—	—	15	—	12	—	—	—	—	—	—	14	21	21	—	14	—	12	—
Totale	**1.333**	**1.287**	**4.601**	**409**	**2.894**	**307**	**228**	**32**	**177**	**1**	**61**	**1.072**	**3.138**	**3.254**	**227**	**3.026**	**314**	**2.695**	**295**
VII - Lavoraz. minerali non metallici	157	142	2.314	343	2.109	328	63	15	969	3	17	173	2.283	3.235	57	2.010	304	1.940	301
di cui in esercizi artigiani	*86*	*85*	*177*	*17*	*49*	*5*	*14*	—	—	—	—	*23*	*53*	*53*	*14*	*40*	*2*	*22*	*2*
di cui in esercizi industriali	*71*	*57*	*2.137*	*326*	*2.060*	*323*	*49*	*15*	*969*	*3*	*17*	*150*	*2.230*	*3.182*	*43*	*1.970*	*302*	*1.918*	*299*
Servizi generali (in 2 stabilimenti)	—	—	68	—	61	—	—	—	—	—	—	7	12	12	—	68	—	61	—
Totale	**157**	**142**	**2.382**	**343**	**2.170**	**328**	**63**	**15**	**969**	**3**	**17**	**180**	**2.295**	**3.247**	**57**	**2.078**	**304**	**2.001**	**301**
VIII - Industrie edilizie	800	777	5.669	10	4.781	2	28	35	303	2	30	107	1.256	1.529	25	2.890	1	2.857	—
di cui in esercizi artigiani	*566*	*566*	*905*	*8*	*207*	*2*	—	—	—	—	—	—	—	—	—	—	—	—	—
di cui in esercizi industriali	*234*	*211*	*4.764*	*2*	*4.574*	—	*28*	*35*	*303*	*2*	*30*	*107*	*1.256*	*1.529*	*25*	*2.890*	*1*	*2.857*	—
Totale	**800**	**777**	**5.669**	**10**	**4.781**	**2**	**28**	**35**	**303**	**2**	**30**	**107**	**1.256**	**1.529**	**25**	**2.890**	**1**	**2.857**	—
IX - Industrie chimiche (2)	47	41	293	34	247	26	18	7	167	3	136	114	1.839	1.870	16	233	15	218	14
Servizi generali (in 1 stabilimento)	—	—	1	—	—	—	—	2	500	1	475	—	—	25	—	1	—	—	—
Totale	**47**	**41**	**294**	**34**	**247**	**26**	**18**	**9**	**667**	**4**	**611**	**114**	**1.839**	**1.895**	**16**	**234**	**15**	**218**	**14**
X - Industrie della carta e affini	21	21	1.125	441	1.079	437	14	24	494	2	189	295	5.267	5.572	14	1.048	384	1.010	382
di cui in esercizi artigiani	—	—	—	—	—	—	—	—	—	—	—	—	—	—	—	—	—	—	—
di cui in esercizi industriali	*21*	*21*	*1.125*	*441*	*1.079*	*437*	*14*	*24*	*494*	*2*	*189*	*295*	*5.267*	*5.572*	*14*	*1.048*	*384*	*1.010*	*382*
Servizi generali (in 2 stabilimenti)	—	—	38	4	13	—	—	1	37	1	19	11	48	66	—	38	4	13	—
Totale	**21**	**21**	**1.163**	**445**	**1.092**	**437**	**14**	**25**	**531**	**3**	**208**	**306**	**5.315**	**5.638**	**14**	**1.086**	**388**	**1.023**	**382**
XI - Industrie poligrafiche e affini	95	95	405	148	278	111	28	—	—	—	—	105	128	128	28	307	123	256	110
di cui in esercizi artigiani	*70*	*70*	*106*	*28*	*26*	*1*	*3*	—	—	—	—	*6*	*2*	*2*	*3*	*8*	*3*	*4*	—
di cui in esercizi industriali	*25*	*25*	*299*	*120*	*252*	*110*	*25*	—	—	—	—	*99*	*126*	*126*	*25*	*299*	*120*	*252*	*110*
Servizi generali (in 2 stabilimenti)	—	—	1	1	—	—	—	1	8	—	—	—	—	8	—	—	—	—	—
Totale	**95**	**95**	**406**	**149**	**278**	**111**	**28**	**1**	**8**	—	—	**105**	**128**	**136**	**28**	**307**	**123**	**256**	**110**
XII - Industrie del cuoio, delle pelli, ecc.	1.005	1.002	2.108	431	972	397	18	1	1	1	1	150	266	266	18	833	390	815	388
di cui in esercizi artigiani	*986*	*983*	*1.247*	*36*	*128*	*4*	*3*	—	—	—	—	*3*	*2*	*2*	*3*	*10*	—	*5*	—
di cui in esercizi industriali	*19*	*19*	*861*	*395*	*844*	*393*	*15*	*1*	*1*	*1*	*1*	*147*	*264*	*264*	*15*	*823*	*390*	*810*	*388*
Servizi generali (in 2 stabilimenti)	—	—	2	—	1	—	—	—	—	—	—	—	—	—	—	—	—	—	—
Totale	**1.005**	**1.002**	**2.110**	**431**	**973**	**397**	**18**	**1**	**1**	**1**	**1**	**150**	**266**	**266**	**18**	**833**	**390**	**815**	**388**
XIII - Industrie tessili	925	893	14.166	13.123	13.217	12.382	205	33	377	1	24	1.349	6.996	7.349	183	12.894	12.008	12.739	11.947
di cui in esercizi artigiani	*682*	*679*	*811*	*712*	*36*	*31*	*5*	—	—	—	—	*5*	*20*	*20*	*5*	*14*	*11*	*5*	*4*
di cui in esercizi industriali	*243*	*214*	*13.355*	*12.411*	*13.181*	*12.351*	*200*	*33*	*377*	*1*	*24*	*1.344*	*6.976*	*7.329*	*178*	*12.880*	*11.997*	*12.734*	*11.943*
Servizi generali (in 44 stabilimenti)	—	—	263	24	181	11	—	19	1.828	10	1.496	60	316	648	—	215	19	155	9
Totale	**925**	**893**	**14.429**	**13.147**	**13.398**	**12.393**	**205**	**52**	**2.205**	**11**	**1.520**	**1.409**	**7.312**	**7.997**	**183**	**13.109**	**12.027**	**12.894**	**11.956**
XIV - Industrie dell'abbigliamento, ecc.	1.737	1.735	2.797	1.579	609	387	25	—	—	—	—	49	61	61	25	177	136	140	111
di cui in esercizi artigiani	*1.720*	*1.718*	*2.604*	*1.423*	*434*	*237*	*18*	—	—	—	—	*37*	*48*	*48*	*18*	*93*	*55*	*62*	*33*
di cui in esercizi industriali	*17*	*17*	*193*	*156*	*175*	*150*	*7*	—	—	—	—	*12*	*13*	*13*	*7*	*84*	*81*	*78*	*78*
Servizi generali (in 1 stabilimento)	—	—	1	1	—	—	—	—	—	—	—	—	—	—	—	—	—	—	—
Totale	**1.737**	**1.735**	**2.798**	**1.580**	**609**	**387**	**25**	—	—	—	—	**49**	**61**	**61**	**25**	**177**	**136**	**140**	**111**
XV - Industrie fono-cinematografiche (2)	1	1	—	—	—	—	—	—	—	—	—	—	—	—	—	—	—	—	—
XVI - Industrie varie	23	23	507	334	474	329	11	—	—	—	—	97	284	284	11	477	322	460	320
di cui in esercizi artigiani	*6*	*6*	*12*	*2*	*5*	—	*4*	—	—	—	—	*9*	*10*	*10*	*4*	*10*	*1*	*5*	—
di cui in esercizi industriali	*17*	*17*	*495*	*332*	*469*	*329*	*7*	—	—	—	—	*88*	*274*	*274*	*7*	*467*	*321*	*455*	*320*
Servizi generali (in — stabilimenti)	—	—	—	—	—	—	—	—	—	—	—	—	—	—	—	—	—	—	—
Totale	**23**	**23**	**507**	**334**	**474**	**329**	**11**	—	—	—	—	**97**	**284**	**284**	**11**	**477**	**322**	**460**	**320**
XVII - Prod. e distr. forza motrice (2)	74	73	458	22	345	4	31	72	26.511	59	26.286	39	413	638	30	433	22	327	4
Servizi generali (in — stabilimenti)	—	—	—	—	—	—	—	—	—	—	—	—	—	—	—	—	—	—	—
Totale	**74**	**73**	**458**	**22**	**345**	**4**	**31**	**72**	**26 511**	**59**	**26 286**	**39**	**413**	**638**	**30**	**433**	**22**	**327**	**4**
Complesso industrie	**11.263**	**11 099**	**44 258**	**18 558**	**31.900**	**15.955**	**1.868**	**590**	**33.255**	**87**	**27.252**	**5.693**	**29 115**	**35.118**	**1.824**	**29.974**	**15.341**	**27.423**	**14.966**
di cui in esercizi artigiani	*8.797*	*8.740*	*11.679*	*2.500*	*2.056*	*354*	*404*	*30*	*104*	—	—	*624*	*1.038*	*1.142*	*403*	*1.135*	*131*	*566*	*67*
di cui in esercizi industriali	*2.466*	*2.359*	*32.579*	*16 058*	*29.844*	*15.601*	*1.464*	*560*	*33.151*	*87*	*27.252*	*5.069*	*28 077*	*33.976*	*1.421*	*28.839*	*15.210*	*26.857*	*14.899*
Servizi generali (in 60 stabilimenti)	—	—	487	30	337	11	—	26	2.648	12	1.990	98	410	1.068	—	355	23	258	9
Totale	**11 263**	**11 099**	**44.745**	**18.588**	**32.237**	**15.966**	**1.868**	**616**	**35.903**	**99**	**29 242**	**5.791**	**29 525**	**36.186**	**1.824**	**30.329**	**15.364**	**27.681**	**14.975**
B) SERVIZI																			
XVIII - Attività editoriali	43	43	4	—	—	—	—	—	—	—	—	—	—	—	—	—	—	—	—
XIX - Imprese dello spettacolo	127	127	161	34	56	—	49	—	—	—	—	71	89	89	49	127	24	50	—
XX - Servizi igienici e affini	—	—	—	—	—	—	—	—	—	—	—	—	—	—	—	—	—	—	—
XXI - Servizi di pulizia, disinf. e funebri	116	115	246	1	200	1	2	—	—	—	—	2	15	15	2	13	—	13	—
Totale	**286**	**285**	**411**	**35**	**256**	**1**	**51**	—	—	—	—	**73**	**104**	**104**	**51**	**140**	**24**	**63**	—
TOTALE PROVINCIA	**11.549**	**11.384**	**45 156**	**18 623**	**32.493**	**15 967**	**1 919**	**616**	**35 903**	**99**	**29 242**	**5 864**	**29 629**	**36.290**	**1.875**	**30.469**	**15.388**	**27.744**	**14.975**

(1) Tutti gli esercizi sono stati considerati artigiani. — (2) Esistono solo esercizi industriali.

Esercizi, addetti, forza motrice, alla data di censimento

A) PROVINCE

Segue : TAV. II-A

PROVINCIA DI UDINE

CLASSI SOTTOCLASSI	ESERCIZI CON E SENZA FORZA MOTRICE: CENS. N. Esercizi	ATTIVI N. Esercizi	ADDETTI In complesso MF	In complesso F	di cui operai MF	di cui operai F	ESERCIZI CON FORZA MOTRICE: CENSITI N. Esercizi	MOTORI E GENERATORI Motori primari N.	Motori primari C V	Generatori di energia elettr. N.	Generatori di energia elettr. C V	Motori elettrici N.	Motori elettrici C V	Potenza C V	ATTIVI N. Esercizi	ADDETTI In complesso MF	In complesso F	di cui operai MF	di cui operai F
1	2	3	4	5	6	7	8	9	10	11	12	13	14	15	16	17	18	19	20
A) INDUSTRIE																			
I - Industrie della pesca (1)	574	573	569	6	63	1	—	—	—	—	—	—	—	—	—	—	—	—	—
II - Industrie estrattive	111	97	1.404	51	1.211	44	13	17	5.356	8	4.516	226	2.386	3.226	13	1.242	48	1.158	44
di cui in esercizi artigiani	*4*	*4*	—	—	—	—	—	—	—	—	—	—	—	—	—	—	—	—	—
di cui in esercizi industriali	*107*	*93*	*1.404*	*51*	*1.211*	*44*	*13*	*17*	*5.356*	*8*	*4.516*	*226*	*2.386*	*3.226*	*13*	*1.242*	*48*	*1.158*	*44*
Servizi generali (in — stabilimenti)	—	—	—	—	—	—	—	—	—	—	—	—	—	—	—	—	—	—	—
Totale	**111**	**97**	**1.404**	**51**	**1.211**	**44**	**13**	**17**	**5.356**	**8**	**4.516**	**226**	**2.386**	**3.226**	**13**	**1.242**	**48**	**1.158**	**44**
III - Industrie del legno e affini	2.140	2.125	5.624	615	3.050	447	355	73	2.057	11	535	852	3.636	5.158	352	3.322	457	2.823	431
di cui in esercizi artigiani	*2.008*	*1.996*	*2.939*	*188*	*484*	*25*	*230*	—	—	—	—	*286*	*767*	*767*	*230*	*667*	*35*	*285*	*14*
di cui in esercizi industriali	*132*	*129*	*2.685*	*427*	*2.566*	*422*	*125*	*73*	*2.057*	*11*	*535*	*566*	*2.869*	*4.391*	*122*	*2.655*	*422*	*2.538*	*417*
Servizi generali (in 6 stabilimenti)	—	—	14	2	4	—	—	—	—	—	—	—	—	—	—	—	—	—	—
Totale	**2.140**	**2.125**	**5.638**	**617**	**3.054**	**447**	**355**	**73**	**2.057**	**11**	**535**	**852**	**3.636**	**5.158**	**352**	**3.322**	**457**	**2.823**	**431**
IV - Industrie alimentari	3.980	3.956	8.490	1.111	4.702	677	1.682	682	5.622	25	565	1.908	6.951	12.008	1.665	4.625	928	2.562	626
di cui in esercizi artigiani	*1.590*	*1.589*	*2.414*	*32*	*1.576*	*21*	*73*	—	—	—	—	*101*	*81*	*81*	*72*	—	—	—	—
di cui in esercizi industriali	*2.390*	*2.367*	*6.076*	*1.079*	*3.126*	*656*	*1.609*	*682*	*5.622*	*25*	*565*	*1.807*	*6.870*	*11.927*	*1.593*	*4.625*	*928*	*2.562*	*626*
Servizi generali (in — stabilimenti)	—	—	—	—	—	—	—	—	—	—	—	—	—	—	—	—	—	—	—
Totale	**3.980**	**3.956**	**8.490**	**1.111**	**4.702**	**677**	**1.682**	**682**	**5.622**	**25**	**565**	**1.908**	**6.951**	**12.008**	**1.665**	**4.625**	**928**	**2.562**	**626**
V - Industrie metallurgiche (2)	5	5	74	—	70	—	3	9	75	—	—	31	235	310	3	62	—	58	—
Servizi generali (in — stabilimenti)	—	—	—	—	—	—	—	—	—	—	—	—	—	—	—	—	—	—	—
Totale	**5**	**5**	**74**	—	**70**	—	**3**	**9**	**75**	—	—	**31**	**235**	**310**	**3**	**62**	—	**58**	—
VI - Industrie meccaniche	1.707	1.641	5.319	436	3.180	308	336	84	2.158	12	1.682	888	2.397	2.873	329	3.391	321	2.941	294
di cui in esercizi artigiani	*1.650*	*1.584*	*2.876*	*173*	*783*	*47*	*280*	*66*	*318*	—	—	*396*	*642*	*960*	*273*	*961*	*58*	*556*	*33*
di cui in esercizi industriali	*57*	*57*	*2.443*	*263*	*2.397*	*261*	*56*	*18*	*1.840*	*12*	*1.682*	*492*	*1.755*	*1.913*	*56*	*2.430*	*263*	*2.385*	*261*
Servizi generali (in 4 stabilimenti)	—	—	178	—	131	—	—	—	—	—	—	14	70	70	—	176	—	131	—
Totale	**1.707**	**1.641**	**5.497**	**436**	**3.311**	**308**	**336**	**84**	**2.158**	**12**	**1.682**	**902**	**2.467**	**2.943**	**329**	**3.567**	**321**	**3.072**	**294**
VII - Lavoraz. minerali non metallici	179	173	2.666	457	2.418	439	60	14	770	2	75	401	6.644	7.339	58	2.349	438	2.261	433
di cui in esercizi artigiani	*109*	*108*	*251*	*21*	*85*	*8*	*12*	—	—	—	—	*24*	*69*	*69*	*12*	*39*	*2*	*24*	*2*
di cui in esercizi industriali	*70*	*65*	*2.415*	*436*	*2.333*	*431*	*48*	*14*	*770*	*2*	*75*	*377*	*6.575*	*7.270*	*46*	*2.310*	*436*	*2.237*	*431*
Servizi generali (in 3 stabilimenti)	—	—	2	—	—	—	—	3	155	—	—	—	—	155	—	—	—	—	—
Totale	**179**	**173**	**2.668**	**457**	**2.418**	**439**	**60**	**17**	**925**	**2**	**75**	**401**	**6.644**	**7.494**	**58**	**2.349**	**438**	**2.261**	**433**
VIII - Industrie edilizie	729	685	7.676	17	6.920	9	50	81	1.086	1	34	172	1.302	2.354	48	3.711	4	3.607	—
di cui in esercizi artigiani	*370*	*369*	*784*	*7*	*311*	*3*	*4*	—	—	—	—	*7*	*15*	*15*	*4*	*28*	—	*21*	—
di cui in esercizi industriali	*359*	*316*	*6.892*	*10*	*6.609*	*6*	*46*	*81*	*1.086*	*1*	*34*	*165*	*1.287*	*2.339*	*44*	*3.683*	*4*	*3.586*	—
Totale	**729**	**685**	**7.676**	**17**	**6.920**	**9**	**50**	**81**	**1.086**	**1**	**34**	**172**	**1.302**	**2.354**	**48**	**3.711**	**4**	**3.607**	—
IX - Industrie chimiche (2)	49	46	1.392	167	1.235	154	27	29	3.483	8	2.671	380	4.510	5.322	26	1.358	156	1.221	148
Servizi generali (in 3 stabilimenti)	—	—	11	3	6	3	—	1	40	1	39	2	9	10	—	10	3	6	3
Totale	**49**	**46**	**1.403**	**170**	**1.241**	**157**	**27**	**30**	**3.523**	**9**	**2.710**	**382**	**4.519**	**5.332**	**26**	**1.368**	**159**	**1.227**	**151**
X - Industrie della carta e affini	20	20	839	367	814	363	11	13	1.449	5	501	338	4.195	5.143	11	810	348	793	346
di cui in esercizi artigiani	—	—	—	—	—	—	—	—	—	—	—	—	—	—	—	—	—	—	—
di cui in esercizi industriali	*20*	*20*	*839*	*367*	*814*	*363*	*11*	*13*	*1.449*	*5*	*501*	*338*	*4.195*	*5.143*	*11*	*810*	*348*	*793*	*346*
Servizi generali (in 1 stabilimento)	—	—	31	—	17	—	—	—	—	—	—	2	10	10	—	31	—	17	—
Totale	**20**	**20**	**870**	**367**	**831**	**363**	**11**	**13**	**1.449**	**5**	**501**	**340**	**4.205**	**5.153**	**11**	**841**	**348**	**810**	**346**
XI - Industrie poligrafiche e affini	157	157	615	180	406	137	44	—	—	—	—	146	262	262	44	452	140	382	131
di cui in esercizi artigiani	*109*	*109*	*163*	*44*	*27*	*12*	*3*	—	—	—	—	*6*	*2*	*2*	*3*	*12*	*6*	*7*	*6*
di cui in esercizi industriali	*48*	*48*	*452*	*136*	*379*	*125*	*41*	—	—	—	—	*140*	*260*	*260*	*41*	*440*	*134*	*375*	*125*
Servizi generali (in — stabilimenti)	—	—	—	—	—	—	—	—	—	—	—	—	—	—	—	—	—	—	—
Totale	**157**	**157**	**615**	**180**	**406**	**137**	**44**	—	—	—	—	**146**	**262**	**262**	**44**	**452**	**140**	**382**	**131**
XII - Industrie del cuoio, delle pelli, ecc.	1.085	1.079	1.990	414	772	374	24	3	60	2	48	95	207	219	24	575	369	547	365
di cui in esercizi artigiani	*1.060*	*1.054*	*1.411*	*44*	*221*	*8*	*3*	—	—	—	—	*4*	*5*	*5*	*3*	*13*	—	*9*	—
di cui in esercizi industriali	*25*	*25*	*579*	*370*	*551*	*366*	*21*	*3*	*60*	*2*	*48*	*91*	*202*	*214*	*21*	*562*	*369*	*538*	*365*
Servizi generali (in — stabilimenti)	—	—	—	—	—	—	—	—	—	—	—	—	—	—	—	—	—	—	—
Totale	**1.085**	**1.079**	**1.990**	**414**	**772**	**374**	**24**	**3**	**60**	**2**	**48**	**95**	**207**	**219**	**24**	**575**	**369**	**547**	**365**
XIII - Industrie tessili	601	575	13.691	12.101	12.900	11.542	126	70	5.973	21	3.748	1.689	15.247	17.472	106	12.624	11.127	12.338	11.002
di cui in esercizi artigiani	*452*	*450*	*523*	*453*	*19*	*17*	*3*	—	—	—	—	*3*	*3*	*3*	*3*	*12*	*4*	—	—
di cui in esercizi industriali	*149*	*125*	*13.168*	*11.648*	*12.881*	*11.525*	*123*	*70*	*5.973*	*21*	*3.748*	*1.686*	*15.244*	*17.469*	*103*	*12.612*	*11.123*	*12.338*	*11.002*
Servizi generali (in 27 stabilimenti)	—	—	210	32	144	20	—	26	4.636	17	4.279	66	374	731	—	196	30	139	20
Totale	**601**	**575**	**13.901**	**12.133**	**13.044**	**11.562**	**126**	**96**	**10.609**	**38**	**8.027**	**1.755**	**15.621**	**18.203**	**106**	**12.820**	**11.157**	**12.477**	**11.022**
XIV - Industrie dell'abbigliamento, ecc.	2.768	2.763	4.357	2.548	1.127	848	29	—	—	—	—	66	85	85	29	494	401	414	368
di cui in esercizi artigiani	*2.735*	*2.730*	*3.676*	*1.972*	*503*	*293*	*16*	—	—	—	—	*37*	*46*	*46*	*16*	*102*	*59*	*62*	*40*
di cui in esercizi industriali	*33*	*33*	*681*	*576*	*624*	*555*	*13*	—	—	—	—	*29*	*39*	*39*	*13*	*392*	*342*	*352*	*328*
Servizi generali (in 1 stabilimento)	—	—	2	1	—	—	—	—	—	—	—	—	—	—	—	—	—	—	—
Totale	**2.768**	**2.763**	**4.359**	**2.549**	**1.127**	**848**	**29**	—	—	—	—	**66**	**85**	**85**	**29**	**494**	**401**	**414**	**368**
XV - Industrie fono-cinematografiche (2)	1	1	—	—	—	—	—	—	—	—	—	—	—	—	—	—	—	—	—
XVI - Industrie varie	18	18	105	57	78	52	11	—	—	—	—	20	27	27	11	86	56	68	52
di cui in esercizi artigiani	*9*	*9*	*21*	*2*	*9*	—	*7*	—	—	—	—	*9*	*8*	*8*	*7*	*18*	*1*	*8*	—
di cui in esercizi industriali	*9*	*9*	*84*	*55*	*69*	*52*	*4*	—	—	—	—	*11*	*19*	*19*	*4*	*68*	*55*	*60*	*52*
Servizi generali (in — stabilimenti)	—	—	—	—	—	—	—	—	—	—	—	—	—	—	—	—	—	—	—
Totale	**18**	**18**	**105**	**57**	**78**	**52**	**11**	—	—	—	—	**20**	**27**	**27**	**11**	**86**	**56**	**68**	**52**
XVII - Prod. e distr. forza motrice (2)	150	149	384	6	320	5	80	116	22.362	117	22.201	46	253	414	79	334	5	293	5
Servizi generali (in — stabilimenti)	—	—	—	—	—	—	—	—	—	—	—	—	—	—	—	—	—	—	—
Totale	**150**	**149**	**384**	**6**	**320**	**5**	**80**	**116**	**22.362**	**117**	**22.201**	**46**	**253**	**414**	**79**	**334**	**5**	**293**	**5**
Complesso industrie	**14.274**	**14.063**	**55.195**	**18.533**	**39.266**	**15.400**	**2.851**	**1.191**	**50.451**	**212**	**36.576**	**7.258**	**48.337**	**62.212**	**2.798**	**35.435**	**14.798**	**31.468**	**14.245**
di cui in esercizi artigiani	*10.670*	*10.575*	*15.627*	*2.942*	*4.081*	*435*	*631*	*66*	*318*	—	—	*873*	*1.638*	*1.956*	*623*	*1.852*	*165*	*972*	*95*
di cui in esercizi industriali	*3.604*	*3.488*	*39.568*	*15.591*	*35.185*	*14.965*	*2.220*	*1.125*	*50.133*	*212*	*36.576*	*6.385*	*46.699*	*60.256*	*2.175*	*33.583*	*14.633*	*30.494*	*14.150*
Servizi generali (in 45 stabilimenti)	—	—	448	38	302	23	—	30	4.831	18	4.318	84	463	976	—	413	33	293	23
Totale	**14.274**	**14.063**	**55.643**	**18.571**	**39.568**	**15.423**	**2.851**	**1 221**	**55.282**	**230**	**40.894**	**7.342**	**48.800**	**63.188**	**2.798**	**35.848**	**14.831**	**31.759**	**14.268**
B) SERVIZI																			
XVIII - Attività editoriali	19	19	19	1	—	—	—	—	—	—	—	—	—	—	—	—	—	—	—
XIX - Imprese dello spettacolo	127	126	283	57	102	4	78	4	33	—	—	133	155	188	78	211	29	85	2
XX - Servizi igienici e affini	4	4	7	3	3	2	—	—	—	—	—	—	—	—	—	—	—	—	—
XXI - Servizi di pulizia, disinf. e funebri	114	112	280	9	212	5	2	—	—	—	—	6	28	28	2	54	—	53	—
Totale	**264**	**261**	**589**	**70**	**317**	**11**	**80**	**4**	**33**	—	—	**139**	**183**	**216**	**80**	**265**	**29**	**138**	**2**
TOTALE PROVINCIA	**14 538**	**14 324**	**56.232**	**18 641**	**39 885**	**15.434**	**2.931**	**1.225**	**55.315**	**230**	**40.894**	**7.481**	**48.983**	**63.404**	**2 878**	**36.113**	**14 860**	**31.897**	**14.270**

(1) Tutti gli esercizi sono stati considerati artigiani. — (2) Esistono solo esercizi industriali.

Esercizi, addetti, forza motrice, alla data di censimento

A) PROVINCE

Segue : TAV. II-A

PROVINCIA DI VENEZIA

CLASSI / SOTTOCLASSI	ESERCIZI CON E SENZA FORZA MOTRICE: CENS. N. Esercizi	ATTIVI N. Esercizi	ADDETTI In complesso MF	ADDETTI In complesso F	ADDETTI di cui operai MF	ADDETTI di cui operai F	ESERCIZI CON FORZA MOTRICE — CENSITI: N. Esercizi	Motori primari N.	Motori primari CV	Generatori di energia elettr. N.	Generatori di energia elettr. CV	Motori elettrici N.	Motori elettrici CV	Potenza CV	ATTIVI N. Esercizi	ADDETTI In complesso MF	ADDETTI In complesso F	ADDETTI di cui operai MF	ADDETTI di cui operai F
1	2	3	4	5	6	7	8	9	10	11	12	13	14	15	16	17	18	19	20
A) INDUSTRIE																			
I - Industrie della pesca (1)	3.028	3.010	7.247	24	3.015	7	52	52	1.585	—	—	—	—	1.585	52	275	—	168	—
II - Industrie estrattive	17	13	50	—	36	—	3	5	98	—	—	—	—	98	3	28	—	27	—
di cui in esercizi { *artigiani*	—	—	—	—	—	—	—	—	—	—	—	—	—	—	—	—	—	—	—
di cui in esercizi { *industriali*	*17*	*13*	*50*	—	*36*	—	*3*	*5*	*98*	—	—	—	—	*98*	*3*	*28*	—	*27*	—
Servizi generali (in — stabilimenti)	—	—	—	—	—	—	—	—	—	—	—	—	—	—	—	—	—	—	—
Totale	**17**	**13**	**50**	—	**36**	—	**3**	**5**	**98**	—	—	—	—	**98**	**3**	**28**	—	**27**	—
III - Industrie del legno e affini	941	939	3.213	582	1.987	514	164	12	275	2	18	763	2.576	2.833	164	1.767	317	1.541	307
di cui in esercizi { *artigiani*	*793*	*791*	*1.205*	*51*	*209*	*6*	*105*	—	—	—	—	*229*	*539*	*539*	*105*	*310*	*10*	*150*	*4*
di cui in esercizi { *industriali*	*148*	*148*	*2.008*	*531*	*1.778*	*508*	*59*	*12*	*275*	*2*	*18*	*534*	*2.037*	*2.294*	*59*	*1.457*	*307*	*1.391*	*303*
Servizi generali (in 1 stabilimento)	—	—	2	—	2	—	—	—	—	—	—	1	2	2	—	2	—	2	—
Totale	**941**	**939**	**3.215**	**582**	**1.989**	**514**	**164**	**12**	**275**	**2**	**18**	**764**	**2.578**	**2.835**	**164**	**1.769**	**317**	**1.543**	**307**
IV - Industrie alimentari	2.070	2.060	5.112	766	3.356	556	773	92	7.498	12	5.539	2.011	14.788	16.747	768	3.618	614	2.706	520
di cui in esercizi { *artigiani*	*1.232*	*1.231*	*1.112*	*55*	*579*	*36*	*163*	—	—	—	—	*252*	*211*	*211*	*163*	—	—	—	—
di cui in esercizi { *industriali*	*838*	*829*	*4.000*	*711*	*2.777*	*520*	*610*	*92*	*7.498*	*12*	*5.539*	*1.759*	*14.577*	*16.536*	*605*	*3.618*	*614*	*2.706*	*520*
Servizi generali (in — stabilimenti)	—	—	—	—	—	—	—	—	—	—	—	—	—	—	—	—	—	—	—
Totale	**2.070**	**2.060**	**5.112**	**766**	**3.356**	**556**	**773**	**92**	**7.498**	**12**	**5.539**	**2.011**	**14.788**	**16.747**	**768**	**3.618**	**614**	**2.706**	**520**
V - Industrie metallurgiche (2)	8	8	3.423	—	3.251	—	8	—	—	—	—	1.675	24.318	24.318	8	3.423	—	3.251	—
Servizi generali (in 3 stabilimenti)	—	—	776	9	534	1	—	—	—	—	—	140	1.803	1.803	—	776	9	534	1
Totale	**8**	**8**	**4.199**	**9**	**3.785**	**1**	**8**	—	—	—	—	**1.815**	**26.121**	**26.121**	**8**	**4.199**	**9**	**3.785**	**1**
VI - Industrie meccaniche	948	919	7.824	1.564	6.289	1.462	226	6	1.646	2	1.359	1.945	9.625	9.912	224	6.475	1.496	5.836	1.449
di cui in esercizi { *artigiani*	*889*	*861*	*1.727*	*104*	*621*	*37*	*180*	*2*	*10*	—	—	*361*	*446*	*456*	*179*	*635*	*38*	*401*	*24*
di cui in esercizi { *industriali*	*59*	*58*	*6.097*	*1.460*	*5.668*	*1.425*	*46*	*4*	*1.636*	*2*	*1.359*	*1.584*	*9.179*	*9.456*	*45*	*5.840*	*1.458*	*5.435*	*1.425*
Servizi generali (in 1 stabilimento)	—	—	445	15	343	15	—	—	—	—	—	52	165	165	—	445	15	343	15
Totale	**948**	**919**	**8.269**	**1.579**	**6.632**	**1.477**	**226**	**6**	**1.646**	**2**	**1.359**	**1.997**	**9.790**	**10.077**	**224**	**6.920**	**1.511**	**6.179**	**1.464**
VII - Lavoraz. minerali non metallici	166	165	6.070	1.514	5.761	1.466	109	2	52	—	—	1.351	6.640	6.692	108	5.894	1.476	5.644	1.435
di cui in esercizi { *artigiani*	*49*	*49*	*136*	*18*	*70*	*12*	*10*	—	—	—	—	*18*	*40*	*40*	*10*	*35*	*2*	*19*	*2*
di cui in esercizi { *industriali*	*117*	*116*	*5.934*	*1.496*	*5.691*	*1.454*	*99*	*2*	*52*	—	—	*1.333*	*6.600*	*6.652*	*98*	*5.859*	*1.474*	*5.625*	*1.433*
Servizi generali (in — stabilimenti)	—	—	—	—	—	—	—	—	—	—	—	—	—	—	—	—	—	—	—
Totale	**166**	**165**	**6.070**	**1.514**	**5.761**	**1.466**	**109**	**2**	**52**	—	—	**1.351**	**6.640**	**6.692**	**108**	**5.894**	**1.476**	**5.644**	**1.435**
VIII - Industrie edilizie	664	631	9.352	16	8.688	11	70	81	4.287	—	—	422	4.443	8.730	63	4.989	2	4.910	1
di cui in esercizi { *artigiani*	*401*	*399*	*674*	*6*	*168*	*2*	—	—	—	—	—	—	—	—	—	—	—	—	—
di cui in esercizi { *industriali*	*263*	*232*	*8.678*	*10*	*8.520*	*9*	*70*	*81*	*4.287*	—	—	*422*	*4.443*	*8.730*	*63*	*4.989*	*2*	*4.910*	*1*
Totale	**664**	**631**	**9.352**	**16**	**8.688**	**11**	**70**	**81**	**4.287**	—	—	**422**	**4.443**	**8.730**	**63**	**4.989**	**2**	**4.910**	**1**
IX - Industrie chimiche (2)	65	64	6.147	461	5.719	444	51	141	14.271	13	11.762	2.283	32.986	35.495	50	6.125	453	5.714	440
Servizi generali (in 8 stabilimenti)	—	—	792	16	648	5	—	7	8.285	5	8.209	188	1.345	1.421	—	791	16	648	5
Totale	**65**	**64**	**6.939**	**477**	**6.367**	**449**	**51**	**148**	**22.556**	**18**	**19.971**	**2.471**	**34.331**	**36.916**	**50**	**6.916**	**469**	**6.362**	**445**
X - Industrie della carta e affini	7	7	77	61	71	57	3	—	—	—	—	6	5	5	3	25	19	22	17
di cui in esercizi { *artigiani*	—	—	—	—	—	—	—	—	—	—	—	—	—	—	—	—	—	—	—
di cui in esercizi { *industriali*	*7*	*7*	*77*	*61*	*71*	*57*	*3*	—	—	—	—	*6*	*5*	*5*	*3*	*25*	*19*	*22*	*17*
Servizi generali (in — stabilimenti)	—	—	—	—	—	—	—	—	—	—	—	—	—	—	—	—	—	—	—
Totale	**7**	**7**	**77**	**61**	**71**	**57**	**3**	—	—	—	—	**6**	**5**	**5**	**3**	**25**	**19**	**22**	**17**
XI - Industrie poligrafiche e affini	137	137	893	234	689	190	62	—	—	—	—	321	501	501	62	780	213	674	188
di cui in esercizi { *artigiani*	*80*	*80*	*170*	*32*	*53*	*7*	*7*	—	—	—	—	*16*	*9*	*9*	*7*	*59*	*11*	*39*	*5*
di cui in esercizi { *industriali*	*57*	*57*	*723*	*202*	*636*	*183*	*55*	—	—	—	—	*305*	*492*	*492*	*55*	*721*	*202*	*635*	*183*
Servizi generali (in — stabilimenti)	—	—	—	—	—	—	—	—	—	—	—	—	—	—	—	—	—	—	—
Totale	**137**	**137**	**893**	**234**	**689**	**190**	**62**	—	—	—	—	**321**	**501**	**501**	**62**	**780**	**213**	**674**	**188**
XII - Industrie del cuoio, delle pelli, ecc.	737	736	1.680	416	817	378	27	—	—	—	—	95	128	128	27	678	363	644	356
di cui in esercizi { *artigiani*	*711*	*710*	*964*	*39*	*128*	*8*	*9*	—	—	—	—	*13*	*15*	*15*	*9*	*34*	*2*	*23*	—
di cui in esercizi { *industriali*	*26*	*26*	*716*	*377*	*689*	*370*	*18*	—	—	—	—	*82*	*113*	*113*	*18*	*644*	*361*	*621*	*356*
Servizi generali (in — stabilimenti)	—	—	—	—	—	—	—	—	—	—	—	—	—	—	—	—	—	—	—
Totale	**737**	**736**	**1.680**	**416**	**817**	**378**	**27**	—	—	—	—	**95**	**128**	**128**	**27**	**678**	**363**	**644**	**356**
XIII - Industrie tessili	387	385	3.306	2.840	2.769	2.429	28	6	97	—	—	537	3.982	4.079	26	2.400	2.064	2.323	2.032
di cui in esercizi { *artigiani*	*339*	*339*	*509*	*425*	*71*	*59*	*2*	—	—	—	—	*4*	*3*	*3*	*2*	*3*	*1*	*1*	—
di cui in esercizi { *industriali*	*48*	*46*	*2.797*	*2.415*	*2.698*	*2.370*	*26*	*6*	*97*	—	—	*533*	*3.979*	*4.076*	*24*	*2.397*	*2.063*	*2.322*	*2.032*
Servizi generali (in 5 stabilimenti)	—	—	15	4	10	2	—	2	21	—	—	2	4	25	—	14	4	10	2
Totale	**387**	**385**	**3.321**	**2.844**	**2.779**	**2.431**	**28**	**8**	**118**	—	—	**539**	**3.986**	**4.104**	**26**	**2.414**	**2.068**	**2.333**	**2.034**
XIV - Industrie dell'abbigliamento, ecc.	1.284	1.284	2.707	1.636	991	675	31	—	—	—	—	72	118	118	31	268	197	202	152
di cui in esercizi { *artigiani*	*1.255*	*1.255*	*2.399*	*1.374*	*686*	*413*	*29*	—	—	—	—	*70*	*116*	*116*	*29*	*229*	*161*	*163*	*116*
di cui in esercizi { *industriali*	*29*	*29*	*308*	*262*	*305*	*262*	*2*	—	—	—	—	*2*	*2*	*2*	*2*	*39*	*36*	*39*	*36*
Servizi generali (in — stabilimenti)	—	—	—	—	—	—	—	—	—	—	—	—	—	—	—	—	—	—	—
Totale	**1.284**	**1.284**	**2.707**	**1.636**	**991**	**675**	**31**	—	—	—	—	**72**	**118**	**118**	**31**	**268**	**197**	**202**	**152**
XV - Industrie fono-cinematografiche (2)	1	1	—	—	—	—	—	—	—	—	—	—	—	—	—	—	—	—	—
XVI - Industrie varie	16	16	1.437	871	1.349	856	10	2	70	2	68	257	838	840	10	1.421	868	1.339	853
di cui in esercizi { *artigiani*	*5*	*5*	*16*	*3*	*10*	*2*	*4*	—	—	—	—	*7*	*8*	*8*	*4*	*9*	*1*	*4*	—
di cui in esercizi { *industriali*	*11*	*11*	*1.421*	*868*	*1.339*	*854*	*6*	*2*	*70*	*2*	*68*	*250*	*830*	*832*	*6*	*1.412*	*867*	*1.335*	*853*
Servizi generali (in 1 stabilimento)	—	—	109	—	98	—	—	—	—	—	—	37	104	104	—	109	—	98	—
Totale	**16**	**16**	**1.546**	**871**	**1.447**	**856**	**10**	**2**	**70**	**2**	**68**	**294**	**942**	**944**	**10**	**1.530**	**868**	**1.437**	**853**
XVII - Prod. e distr. forza motrice (2)	24	23	1.543	25	1.331	—	18	89	512178	77	511780	78	2.488	2.886	17	1.510	25	1.304	—
Servizi generali (in — stabilimenti)	—	—	—	—	—	—	—	—	—	—	—	—	—	—	—	—	—	—	—
Totale	**24**	**23**	**1.543**	**25**	**1.331**	—	**18**	**89**	**512178**	**77**	**511780**	**78**	**2.488**	**2.886**	**17**	**1.510**	**25**	**1.304**	—
Complesso industrie	**10.500**	**10.398**	**60.081**	**11.010**	**46.119**	**9.045**	**1.635**	**488**	**542057**	**108**	**530526**	**11.816**	**103436**	**114.967**	**1.616**	**39.676**	**8.107**	**36.305**	**7.750**
di cui in esercizi { *artigiani*	*8.782*	*8.730*	*16.159*	*2.131*	*5.610*	*589*	*561*	*54*	*1.595*	—	—	*970*	*1.387*	*2.982*	*560*	*1.589*	*226*	*968*	*151*
di cui in esercizi { *industriali*	*1.718*	*1.668*	*43.922*	*8.879*	*40.509*	*8.456*	*1.074*	*434*	*540462*	*108*	*530526*	*10.846*	*102049*	*111.985*	*1.056*	*38.087*	*7.881*	*35.337*	*7.599*
Servizi generali (in 19 stabilimenti)	—	—	2.139	44	1.635	23	—	9	8.306	5	8.209	420	3.423	3.520	—	2.137	44	1.635	23
Totale	**10.500**	**10.398**	**62.220**	**11.054**	**47.754**	**9.068**	**1.635**	**497**	**550363**	**113**	**538735**	**12.236**	**106859**	**118.487**	**1.616**	**41.813**	**8.151**	**37.940**	**7.773**
B) SERVIZI																			
XVIII - Attività editoriali	20	20	219	27	—	—	—	—	—	—	—	—	—	—	—	—	—	—	—
XIX - Imprese dello spettacolo	101	100	486	124	103	8	81	2	7	—	—	158	413	420	81	337	84	97	8
XX - Servizi igienici e affini	—	—	—	—	—	—	—	—	—	—	—	—	—	—	—	—	—	—	—
XXI - Servizi di pulizia, disinf. e funebri	85	85	554	6	512	5	1	—	—	—	—	21	91	91	1	320	—	320	—
Totale	**206**	**205**	**1.259**	**157**	**615**	**13**	**82**	**2**	**7**	—	—	**179**	**504**	**511**	**82**	**657**	**84**	**417**	**8**
TOTALE PROVINCIA	**10.706**	**10.603**	**63.479**	**11.211**	**48.369**	**9.081**	**1.717**	**499**	**550370**	**113**	**538735**	**12.415**	**107363**	**118.998**	**1.698**	**42.470**	**8.235**	**38.357**	**7.781**

(1) Tutti gli esercizi sono stati considerati artigiani. — (2) Esistono solo esercizi industriali.

Esercizi, addetti, forza motrice, alla data di censimento

A) PROVINCE

Segue : TAV. II-A

PROVINCIA DI VERONA

CLASSI / SOTTOCLASSI	ESERCIZI CON E SENZA FORZA MOTRICE — CENS. N. Esercizi	ATTIVI N. Esercizi	ATTIVI ADDETTI In complesso MF	In complesso F	di cui operai MF	di cui operai F	ESERCIZI CON FORZA MOTRICE — CENSITI N. Esercizi	MOTORI E GENERATORI Motori primari N.	Motori primari CV	Generatori di energia elettr. N.	Generatori di energia elettr. CV	Motori elettrici N.	Motori elettrici CV	Potenza CV	ATTIVI N. Esercizi	ATTIVI ADDETTI In complesso MF	In complesso F	di cui operai MF	di cui operai F
1	2	3	4	5	6	7	8	9	10	11	12	13	14	15	16	17	18	19	20
A) INDUSTRIE																			
I - Industrie della pesca (1).	872	872	501	4	46	1	—	—	—	—	—	—	—	—	—	—	—	—	—
II - Industrie estrattive	247	199	1.038	2	788	—	11	4	86	1	2	41	466	550	11	326	—	318	—
di cui in esercizi artigiani	*1*	*1*	—	—	—	—	—	—	—	—	—	—	—	—	—	—	—	—	—
di cui in esercizi industriali	*246*	*198*	*1.038*	*2*	*788*	—	*11*	*4*	*86*	*1*	*2*	*41*	*466*	*550*	*11*	*326*	—	*318*	—
Servizi generali (in 1 stabilimento)	—	—	9	—	6	—	—	—	—	—	—	2	5	5	—	9	—	6	—
Totale	**247**	**199**	**1.047**	**2**	**794**	—	**11**	**4**	**86**	**1**	**2**	**43**	**471**	**555**	**11**	**335**	—	**324**	—
III - Industrie del legno e affini	1.731	1.728	3.849	465	1.733	346	378	2	19	—	—	774	2.064	2.083	378	2.087	319	1.567	293
di cui in esercizi artigiani	*1.658*	*1.656*	*2.378*	*139*	*325*	*23*	*323*	—	—	—	—	*417*	*815*	*815*	*323*	*711*	*39*	*232*	*13*
di cui in esercizi industriali	*73*	*72*	*1.471*	*326*	*1.408*	*323*	*55*	*2*	*19*	—	—	*357*	*1.249*	*1.268*	*55*	*1.376*	*280*	*1.335*	*280*
Servizi generali (in 6 stabilimenti)	—	—	138	1	51	—	—	—	—	—	—	4	120	120	—	129	—	50	—
Totale	**1.731**	**1.728**	**3.987**	**466**	**1.784**	**346**	**378**	**2**	**19**	—	—	**778**	**2.184**	**2.203**	**378**	**2.216**	**319**	**1.617**	**293**
IV - Industrie alimentari	4.013	3.956	9.492	773	6.263	552	1.162	353	5.764	17	763	1.805	8.308	13.309	1.142	6.518	637	4.685	511
di cui in esercizi artigiani	*2.076*	*2.072*	*2.211*	*46*	*1.366*	*28*	*73*	—	—	—	—	*83*	*65*	*65*	*72*	—	—	—	—
di cui in esercizi industriali	*1.937*	*1.884*	*7.281*	*727*	*4.897*	*524*	*1.089*	*353*	*5.764*	*17*	*763*	*1.722*	*8.243*	*13.244*	*1.070*	*6.518*	*637*	*4.685*	*511*
Servizi generali (in 1 stabilimento)	—	—	2	—	—	—	—	—	—	—	—	—	—	—	—	—	—	—	—
Totale	**4.013**	**3.956**	**9.494**	**773**	**6.263**	**552**	**1.162**	**353**	**5.764**	**17**	**763**	**1.805**	**8.308**	**13.309**	**1.142**	**6.518**	**637**	**4.685**	**511**
V - Industrie metallurgiche (2)	6	6	510	30	502	29	6	—	—	—	—	81	1.899	1.899	6	510	30	502	29
Servizi generali (in — stabilimenti)	—	—	—	—	—	—	—	—	—	—	—	—	—	—	—	—	—	—	—
Totale	**6**	**6**	**510**	**30**	**502**	**29**	**6**	—	—	—	—	**81**	**1.899**	**1.899**	**6**	**510**	**30**	**502**	**29**
VI - Industrie meccaniche	1.515	1.471	9.179	832	7.112	711	332	8	393	3	63	2.165	9.168	9.498	321	7.499	734	6.841	698
di cui in esercizi artigiani	*1.451*	*1.407*	*2.385*	*143*	*646*	*39*	*272*	*3*	*8*	—	—	*485*	*795*	*803*	*261*	*770*	*46*	*439*	*26*
di cui in esercizi industriali	*61*	*64*	*6.794*	*689*	*6.466*	*672*	*60*	*5*	*385*	*3*	*63*	*1.680*	*8.373*	*8.695*	*60*	*6.729*	*688*	*6.402*	*672*
Servizi generali (in 4 stabilimenti)	—	—	288	16	187	11	—	1	50	1	50	78	291	291	—	282	14	187	11
Totale	**1.515**	**1.471**	**9.467**	**848**	**7.299**	**722**	**332**	**9**	**443**	**4**	**113**	**2.243**	**9.459**	**9.789**	**321**	**7.781**	**748**	**7.028**	**709**
VII - Lavoraz. minerali non metallici	215	212	2.698	391	2.398	373	91	8	64	—	—	418	5.632	5.696	89	2.285	369	2.177	362
di cui in esercizi artigiani	*123*	*123*	*261*	*16*	*49*	*3*	*14*	—	—	—	—	*20*	*44*	*44*	*14*	*46*	*3*	*17*	*1*
di cui in esercizi industriali	*92*	*89*	*2.437*	*375*	*2.349*	*370*	*77*	*8*	*64*	—	—	*398*	*5.588*	*5.652*	*75*	*2.239*	*366*	*2.160*	*361*
Servizi generali (in 1 stabilimento)	—	—	1	—	—	—	—	—	—	—	—	—	—	—	—	—	—	—	—
Totale	**215**	**212**	**2.699**	**391**	**2.398**	**373**	**91**	**8**	**64**	—	—	**418**	**5.632**	**5.696**	**89**	**2.285**	**369**	**2.177**	**362**
VIII - Industrie edilizie	832	786	5.090	9	4.210	1	56	15	109	—	—	141	682	791	48	1.791	1	1.733	—
di cui in esercizi artigiani	*519*	*515*	*807*	*7*	*143*	*1*	*1*	—	—	—	—	*1*	*1*	*1*	*1*	*1*	—	—	—
di cui in esercizi industriali	*313*	*271*	*4.283*	*2*	*4.067*	—	*55*	*15*	*109*	—	—	*140*	*681*	*790*	*47*	*1.790*	*1*	*1.733*	—
Totale	**832**	**786**	**5.090**	**9**	**4.210**	**1**	**56**	**15**	**109**	—	—	**141**	**682**	**791**	**48**	**1.791**	**1**	**1.733**	—
IX - Industrie chimiche (2)	63	60	613	155	521	135	40	6	149	2	78	313	1.480	1.551	39	570	137	498	122
Servizi generali (in 4 stabilimenti)	—	—	100	15	58	—	—	—	—	—	—	35	99	99	—	99	15	58	—
Totale	**63**	**60**	**713**	**170**	**579**	**135**	**40**	**6**	**149**	**2**	**78**	**348**	**1.579**	**1.650**	**39**	**669**	**152**	**556**	**122**
X - Industrie della carta e affini	19	19	1.619	738	1.579	696	13	7	3.020	5	2.674	537	7.386	7.732	13	1.591	720	1.556	679
di cui in esercizi artigiani	—	—	—	—	—	—	—	—	—	—	—	—	—	—	—	—	—	—	—
di cui in esercizi industriali	*19*	*19*	*1.619*	*738*	*1.579*	*696*	*13*	*7*	*3.020*	*5*	*2.674*	*537*	*7.386*	*7.732*	*13*	*1.591*	*720*	*1.556*	*679*
Servizi generali (in 1 stabilimento)	—	—	41	—	36	—	—	—	—	—	—	14	49	49	—	41	—	36	—
Totale	**19**	**19**	**1.660**	**738**	**1.615**	**696**	**13**	**7**	**3.020**	**5**	**2.674**	**551**	**7.435**	**7.781**	**13**	**1.632**	**720**	**1.592**	**679**
XI - Industrie poligrafiche e affini	131	131	1.030	358	823	301	50	—	—	—	—	295	703	703	50	891	313	797	290
di cui in esercizi artigiani	*82*	*82*	*144*	*52*	*27*	*14*	*5*	—	—	—	—	*9*	*6*	*6*	*5*	*16*	*7*	*5*	*3*
di cui in esercizi industriali	*49*	*49*	*886*	*306*	*796*	*287*	*45*	—	—	—	—	*286*	*697*	*697*	*45*	*875*	*306*	*792*	*287*
Servizi generali (in — stabilimenti)	—	—	—	—	—	—	—	—	—	—	—	—	—	—	—	—	—	—	—
Totale	**131**	**131**	**1.030**	**358**	**823**	**301**	**50**	—	—	—	—	**295**	**703**	**703**	**50**	**891**	**313**	**797**	**290**
XII - Industrie del cuoio, delle pelli, ecc.	1.427	1.427	3.504	1.071	1.910	1.016	42	—	—	—	—	371	1.403	1.403	42	1.768	989	1.702	983
di cui in esercizi artigiani	*1.395*	*1.395*	*1.701*	*52*	*144*	*5*	*17*	—	—	—	—	*21*	*14*	*14*	*17*	*60*	*2*	*25*	*1*
di cui in esercizi industriali	*32*	*32*	*1.803*	*1.019*	*1.766*	*1.011*	*25*	—	—	—	—	*350*	*1.389*	*1.389*	*25*	*1.708*	*987*	*1.677*	*982*
Servizi generali (in 1 stabilimento)	—	—	4	—	—	—	—	—	—	—	—	—	—	—	—	—	—	—	—
Totale	**1.427**	**1.427**	**3.508**	**1.071**	**1.910**	**1.016**	**42**	—	—	—	—	**371**	**1.403**	**1.403**	**42**	**1.768**	**989**	**1.702**	**983**
XIII - Industrie tessili	671	652	6.456	5.634	5.602	4.974	83	11	84	2	25	650	5.623	5.682	72	5.484	4.784	5.388	4.772
di cui in esercizi artigiani	*563*	*562*	*777*	*663*	*35*	*29*	*5*	—	—	—	—	*7*	*7*	*7*	*4*	*11*	*5*	*5*	*2*
di cui in esercizi industriali	*108*	*90*	*5.679*	*4.971*	*5.567*	*4.945*	*78*	*11*	*84*	*2*	*25*	*643*	*5.616*	*5.675*	*68*	*5.473*	*4.779*	*5.383*	*4.770*
Servizi generali (in 22 stabilimenti)	—	—	124	19	69	2	—	3	818	—	—	14	33	851	—	99	17	59	2
Totale	**671**	**652**	**6.580**	**5.653**	**5.671**	**4.976**	**83**	**14**	**902**	**2**	**25**	**664**	**5.656**	**6.533**	**72**	**5.583**	**4.801**	**5.447**	**4.774**
XIV - Industrie dell'abbigliamento, ecc.	1.986	1.984	3.244	1.966	744	560	26	1	1	—	—	52	50	51	26	312	265	280	244
di cui in esercizi artigiani	*1.954*	*1.953*	*2.855*	*1.664*	*390*	*268*	*16*	—	—	—	—	*25*	*21*	*21*	*16*	*119*	*104*	*93*	*84*
di cui in esercizi industriali	*32*	*31*	*389*	*302*	*354*	*292*	*10*	*1*	*1*	—	—	*27*	*29*	*30*	*10*	*193*	*161*	*187*	*160*
Servizi generali (in — stabilimenti)	—	—	—	—	—	—	—	—	—	—	—	—	—	—	—	—	—	—	—
Totale	**1.986**	**1.984**	**3.244**	**1.966**	**744**	**560**	**26**	**1**	**1**	—	—	**52**	**50**	**51**	**26**	**312**	**265**	**280**	**244**
XV - Industrie fono-cinematografiche (2)	—	—	—	—	—	—	—	—	—	—	—	—	—	—	—	—	—	—	—
XVI - Industrie varie	34	34	653	480	606	471	24	—	—	—	—	86	148	148	24	620	462	585	455
di cui in esercizi artigiani	*19*	*19*	*43*	*6*	*22*	*3*	*13*	—	—	—	—	*20*	*19*	*19*	*13*	*31*	*3*	*18*	*2*
di cui in esercizi industriali	*15*	*15*	*610*	*474*	*584*	*468*	*11*	—	—	—	—	*66*	*129*	*129*	*11*	*589*	*459*	*567*	*453*
Servizi generali (in 1 stabilimento)	—	—	1	—	—	—	—	—	—	—	—	—	—	—	—	—	—	—	—
Totale	**34**	**34**	**654**	**480**	**606**	**471**	**24**	—	—	—	—	**86**	**148**	**148**	**24**	**620**	**462**	**585**	**455**
XVII - Prod. e distr. forza motrice (2)	50	49	221	1	183	—	35	30	122436	30	122436	67	1.332	1.332	34	212	1	177	—
Servizi generali (in — stabilimenti)	—	—	—	—	—	—	—	—	—	—	—	—	—	—	—	—	—	—	—
Totale	**50**	**49**	**221**	**1**	**183**	—	**35**	**30**	**122436**	**30**	**122436**	**67**	**1.332**	**1.332**	**34**	**212**	**1**	**177**	—
Complesso industrie	**13.812**	**13.586**	**49.697**	**12.909**	**35.020**	**10.166**	**2.349**	**445**	**132125**	**60**	**126041**	**7.796**	**46.344**	**52.428**	**2.295**	**32.464**	**9.761**	**28.806**	**9.438**
di cui in esercizi artigiani	*10.713*	*10.657*	*14.063*	*2.792*	*3.193*	*414*	*739*	*3*	*8*	—	—	*1.088*	*1.787*	*1.795*	*726*	*1.765*	*209*	*834*	*132*
di cui in esercizi industriali	*3.099*	*2.929*	*35.634*	*10.117*	*31.827*	*9.752*	*1.610*	*442*	*132117*	*60*	*126041*	*6.708*	*44.557*	*50.633*	*1.569*	*30.699*	*9.552*	*27.972*	*9.306*
Servizi generali (in 42 stabilimenti)	—	—	708	51	407	13	—	4	868	1	50	147	597	1.415	—	659	46	396	13
Totale	**13.812**	**13.586**	**50.405**	**12.960**	**35.427**	**10.179**	**2.349**	**449**	**132993**	**61**	**126091**	**7.943**	**46.941**	**53.843**	**2.295**	**33.123**	**9.807**	**29.202**	**9.451**
B) SERVIZI																			
XVIII - Attività editoriali	21	21	38	4	—	—	—	—	—	—	—	—	—	—	—	—	—	—	—
XIX - Imprese dello spettacolo	168	164	229	62	61	2	68	—	—	—	—	115	141	141	68	135	26	55	—
XX - Servizi igienici e affini	1	1	2	1	—	—	—	—	—	—	—	—	—	—	—	—	—	—	—
XXI - Servizi di pulizia, disinf. e funebri	170	170	264	8	188	6	5	—	—	—	—	5	7	7	5	20	—	19	—
Totale	**360**	**356**	**533**	**75**	**249**	**8**	**73**	—	—	—	—	**120**	**148**	**148**	**73**	**155**	**26**	**74**	—
TOTALE PROVINCIA	**14.172**	**13.942**	**50.938**	**13.035**	**35.676**	**10.187**	**2.422**	**449**	**132993**	**61**	**126091**	**8.063**	**47.089**	**53.991**	**2.368**	**33.278**	**9.833**	**29.276**	**9.451**

(1) Tutti gli esercizi sono stati considerati artigiani. — (2) Esistono solo esercizi industriali.

Esercizi, addetti, forza motrice, alla data di censimento

A) PROVINCE

Segue : TAV. II-A

PROVINCIA DI VICENZA

CLASSI SOTTOCLASSI	ESERCIZI CON E SENZA FORZA MOTRICE						ESERCIZI CON FORZA MOTRICE												
	CENS.	ATTIVI					CENSITI								ATTIVI				
			ADDETTI					MOTORI E GENERATORI								ADDETTI			
	N. Esercizi	N. Esercizi	In complesso		di cui operai		N. Esercizi	Motori primari		Generatori di energia elettr.		Motori elettrici		Potenza CV	N. Esercizi	In complesso		di cui operai	
			MF	F	MF	F		N.	CV	N.	CV	N.	CV			MF	F	MF	F
1	2	3	4	5	6	7	8	9	10	11	12	13	14	15	16	17	18	19	20
A) INDUSTRIE																			
I - Industrie della pesca (1)	412	412	105	2	—	—	—	—	—	—	—	—	—	—	—	—	—	—	—
II - Industrie estrattive	342	263	1.441	5	1.073	—	26	5	69	—	—	108	1.058	1.127	24	887	1	838	—
di cui in esercizi { *artigiani*	*10*	*10*	—	—	—	—	—	—	—	—	—	—	—	—	—	—	—	—	—
di cui in esercizi { *industriali*	*332*	*253*	*1.441*	*5*	*1.073*	—	*26*	*5*	*69*	—	—	*108*	*1.058*	*1.127*	*24*	*887*	*1*	*838*	—
Servizi generali (in — stabilimenti)	—	—	—	—	—	—	—	—	—	—	—	—	—	—	—	—	—	—	—
Totale	**342**	**263**	**1.441**	**5**	**1.073**	—	**26**	**5**	**69**	—	—	**108**	**1.058**	**1.127**	**24**	**887**	**1**	**838**	—
III - Industrie del legno e affini	1.590	1.589	3.372	362	1.420	249	335	22	247	4	38	533	1.715	1.924	335	1.750	230	1.278	205
di cui in esercizi { *artigiani*	*1.503*	*1.502*	*2.163*	*162*	*296*	*50*	*254*	—	—	—	—	*296*	*697*	*697*	*254*	*568*	*37*	*177*	*12*
di cui in esercizi { *industriali*	*87*	*87*	*1.209*	*200*	*1.124*	*199*	*81*	*22*	*247*	*4*	*38*	*237*	*1.018*	*1.227*	*81*	*1.182*	*193*	*1.101*	*193*
Servizi generali (in 3 stabilimenti)	—	—	3	—	—	—	—	—	—	—	—	—	—	—	—	—	—	—	—
Totale	**1.590**	**1.589**	**3.375**	**362**	**1.420**	**249**	**335**	**22**	**247**	**4**	**38**	**533**	**1.715**	**1.924**	**335**	**1.750**	**230**	**1.278**	**205**
IV - Industrie alimentari	4.334	4.320	7.033	1.151	3.412	696	1.259	403	2.735	7	130	1.510	3.888	6.493	1.250	3.806	891	2.000	599
di cui in esercizi { *artigiani*	*2.174*	*2.173*	*2.148*	*43*	*1.061*	*27*	*36*	—	—	—	—	*41*	*30*	*30*	*36*	—	—	—	—
di cui in esercizi { *industriali*	*2.160*	*2.147*	*4.885*	*1.108*	*2.351*	*669*	*1.223*	*403*	*2.735*	*7*	*130*	*1.469*	*3.858*	*6.463*	*1.214*	*3.806*	*891*	*2.000*	*599*
Servizi generali (in — stabilimenti)	—	—	—	—	—	—	—	—	—	—	—	—	—	—	—	—	—	—	—
Totale	**4.334**	**4.320**	**7.033**	**1.151**	**3.412**	**696**	**1.259**	**403**	**2.735**	**7**	**130**	**1.510**	**3.888**	**6.493**	**1.250**	**3.806**	**891**	**2.000**	**599**
V - Industrie metallurgiche (2)	5	5	233	—	229	—	5	2	1.200	2	1.197	57	1.552	1.555	5	233	—	229	—
Servizi generali (in 1 stabilimento)	—	—	11	—	8	—	—	—	—	—	—	7	55	55	—	11	—	8	—
Totale	**5**	**5**	**244**	—	**237**	—	**5**	**2**	**1.200**	**2**	**1.197**	**64**	**1.607**	**1.610**	**5**	**244**	—	**237**	—
VI - Industrie meccaniche	1.263	1.235	8.355	992	6.584	887	363	54	564	6	153	2.033	5.786	6.197	357	6.971	910	6.353	874
di cui in esercizi { *artigiani*	*1.207*	*1.179*	*2.307*	*138*	*788*	*47*	*308*	*44*	*298*	—	—	*481*	*606*	*904*	*302*	*937*	*56*	*569*	*34*
di cui in esercizi { *industriali*	*56*	*56*	*6.048*	*854*	*5.796*	*840*	*55*	*10*	*266*	*6*	*153*	*1.552*	*5.180*	*5.293*	*55*	*6.034*	*854*	*5.784*	*840*
Servizi generali (in 5 stabilimenti)	—	—	54	1	46	—	—	—	—	—	—	11	109	109	—	50	1	44	—
Totale	**1.263**	**1.235**	**8.409**	**993**	**6.630**	**887**	**363**	**54**	**564**	**6**	**153**	**2.044**	**5.895**	**6.306**	**357**	**7.021**	**911**	**6.397**	**874**
VII - Lavoraz. minerali non metallici	190	187	2.681	638	2.380	616	81	12	250	1	45	483	5.883	6.088	81	2.371	615	2.244	605
di cui in esercizi { *artigiani*	*102*	*101*	*271*	*27*	*91*	*11*	*14*	—	—	—	—	*22*	*37*	*37*	*14*	*62*	*10*	*36*	*6*
di cui in esercizi { *industriali*	*88*	*86*	*2.410*	*611*	*2.289*	*605*	*67*	*12*	*250*	*1*	*45*	*461*	*5.846*	*6.051*	*67*	*2.309*	*605*	*2.208*	*599*
Servizi generali (in 5 stabilimenti)	—	—	18	1	13	1	—	—	—	—	—	9	19	19	—	11	—	9	—
Totale	**190**	**187**	**2.699**	**639**	**2.393**	**617**	**81**	**12**	**250**	**1**	**45**	**492**	**5.902**	**6.107**	**81**	**2.382**	**615**	**2.253**	**605**
VIII - Industrie edilizie	659	608	6.146	8	5.491	2	47	63	666	—	—	195	1.048	1.714	38	3.113	2	3.050	1
di cui in esercizi { *artigiani*	*370*	*369*	*639*	*6*	*155*	*1*	*1*	—	—	—	—	*1*	*2*	*2*	*1*	*4*	—	*3*	—
di cui in esercizi { *industriali*	*289*	*239*	*5.507*	*2*	*5.336*	*1*	*46*	*63*	*666*	—	—	*194*	*1.046*	*1.712*	*37*	*3.109*	*2*	*3.047*	*1*
Totale	**659**	**608**	**6.146**	**8**	**5.491**	**2**	**47**	**63**	**666**	—	—	**195**	**1.048**	**1.714**	**38**	**3.113**	**2**	**3.050**	**1**
IX - Industrie chimiche (2)	42	40	432	212	376	191	24	3	72	—	—	180	895	967	23	386	194	354	182
Servizi generali (in 3 stabilimenti)	—	—	138	8	104	—	—	6	780	6	722	39	176	234	—	138	8	104	—
Totale	**42**	**40**	**570**	**220**	**480**	**191**	**24**	**9**	**852**	**6**	**722**	**219**	**1.071**	**1.201**	**23**	**524**	**202**	**458**	**182**
X - Industrie della carta e affini	25	25	1.742	791	1.665	782	19	17	4.047	9	2.904	396	7.178	8.321	19	1.655	719	1.588	710
di cui in esercizi { *artigiani*	—	—	—	—	—	—	—	—	—	—	—	—	—	—	—	—	—	—	—
di cui in esercizi { *industriali*	*25*	*25*	*1.742*	*791*	*1.665*	*782*	*19*	*17*	*4.047*	*9*	*2.904*	*396*	*7.178*	*8.321*	*19*	*1.655*	*719*	*1.588*	*710*
Servizi generali (in 3 stabilimenti)	—	—	201	9	177	6	—	7	4.580	7	4.580	17	269	269	—	200	9	177	6
Totale	**25**	**25**	**1.943**	**800**	**1.842**	**788**	**19**	**24**	**8.627**	**16**	**7.484**	**413**	**7.447**	**8.590**	**19**	**1.855**	**728**	**1.765**	**716**
XI - Industrie poligrafiche e affini	126	126	930	418	749	389	54	—	—	—	—	227	321	321	54	816	399	733	387
di cui in esercizi { *artigiani*	*68*	*68*	*110*	*19*	*21*	*2*	*3*	—	—	—	—	*4*	*1*	*1*	*3*	*16*	*2*	*11*	—
di cui in esercizi { *industriali*	*58*	*58*	*820*	*399*	*728*	*387*	*51*	—	—	—	—	*223*	*320*	*320*	*51*	*800*	*397*	*722*	*387*
Servizi generali (in — stabilimenti)	—	—	—	—	—	—	—	—	—	—	—	—	—	—	—	—	—	—	—
Totale	**126**	**126**	**930**	**418**	**749**	**389**	**54**	—	—	—	—	**227**	**321**	**321**	**54**	**816**	**399**	**733**	**387**
XII - Industrie del cuoio, delle pelli, ecc.	1.305	1.302	2.916	769	1.432	720	55	2	25	1	7	306	872	890	55	1.409	716	1.321	709
di cui in esercizi { *artigiani*	*1.273*	*1.271*	*1.594*	*48*	*150*	*4*	*29*	—	—	—	—	*34*	*32*	*32*	*29*	*101*	*3*	*50*	*1*
di cui in esercizi { *industriali*	*32*	*31*	*1.322*	*721*	*1.282*	*716*	*26*	*2*	*25*	*1*	*7*	*272*	*840*	*858*	*26*	*1.308*	*713*	*1.271*	*708*
Servizi generali (in — stabilimenti)	—	—	—	—	—	—	—	—	—	—	—	—	—	—	—	—	—	—	—
Totale	**1.305**	**1.302**	**2.916**	**769**	**1.432**	**720**	**55**	**2**	**25**	**1**	**7**	**306**	**872**	**890**	**55**	**1.409**	**716**	**1.321**	**709**
XIII - Industrie tessili	802	766	28.202	21.379	27.022	20.677	187	58	3.110	16	1.558	4.221	29.899	31.451	169	26.583	19.891	26.125	19.797
di cui in esercizi { *artigiani*	*584*	*580*	*769*	*658*	*56*	*51*	*1*	—	—	—	—	*2*	*1*	*1*	*1*	*1*	*1*	—	—
di cui in esercizi { *industriali*	*218*	*186*	*27.433*	*20.721*	*26.966*	*20.626*	*186*	*58*	*3.110*	*16*	*1.558*	*4.219*	*29.898*	*31.450*	*168*	*26.582*	*19.890*	*26.125*	*19.797*
Servizi generali (in 53 stabilimenti)	—	—	1.987	433	1.522	295	—	60	16.664	42	13.753	381	3.952	6.863	—	1.936	422	1.502	291
Totale	**802**	**766**	**30.189**	**21.812**	**28.544**	**20.972**	**187**	**118**	**19.774**	**58**	**15.311**	**4.602**	**33.851**	**38.314**	**169**	**28.519**	**20.313**	**27.627**	**20.088**
XIV - Industrie dell'abbigliamento, ecc.	1.756	1.756	2.923	1.745	1.092	744	28	2	19	—	—	91	129	148	28	416	329	357	315
di cui in esercizi { *artigiani*	*1.730*	*1.730*	*2.502*	*1.398*	*712*	*404*	*10*	—	—	—	—	*22*	*45*	*45*	*10*	*53*	*29*	*31*	*22*
di cui in esercizi { *industriali*	*26*	*26*	*421*	*347*	*380*	*340*	*18*	*2*	*19*	—	—	*69*	*84*	*103*	*18*	*363*	*300*	*326*	*293*
Servizi generali (in 1 stabilimento)	—	—	1	—	—	—	—	—	—	—	—	—	—	—	—	—	—	—	—
Totale	**1.756**	**1.756**	**2.924**	**1.745**	**1.092**	**744**	**28**	**2**	**19**	—	—	**91**	**129**	**148**	**28**	**416**	**329**	**357**	**315**
XV - Industrie fono-cinematografiche (2)	—	—	—	—	—	—	—	—	—	—	—	—	—	—	—	—	—	—	—
XVI - Industrie varie	38	38	661	460	611	455	25	—	—	—	—	109	214	214	25	639	457	607	454
di cui in esercizi { *artigiani*	*15*	*15*	*102*	*49*	*83*	*47*	*11*	—	—	—	—	*25*	*40*	*40*	*11*	*91*	*47*	*79*	*46*
di cui in esercizi { *industriali*	*23*	*23*	*559*	*411*	*528*	*408*	*14*	—	—	—	—	*84*	*174*	*174*	*14*	*548*	*410*	*528*	*408*
Servizi generali (in 1 stabilimento)	—	—	13	—	9	—	—	—	—	—	—	1	5	5	—	13	—	9	—
Totale	**38**	**38**	**674**	**460**	**620**	**455**	**25**	—	—	—	—	**110**	**219**	**219**	**25**	**652**	**457**	**616**	**454**
XVII - Prod. e distr. forza motrice (2)	87	83	269	1	241	—	40	82	24.702	75	24.694	83	1.072	1.080	36	222	1	205	—
Servizi generali (in — stabilimenti)	—	—	—	—	—	—	—	—	—	—	—	—	—	—	—	—	—	—	—
Totale	**87**	**83**	**269**	**1**	**241**	—	**40**	**82**	**24.702**	**75**	**24.694**	**83**	**1.072**	**1.080**	**36**	**222**	**1**	**205**	—
Complesso industrie	**12.976**	**12.755**	**67.441**	**28.933**	**53.777**	**26.408**	**2.548**	**725**	**37.706**	**121**	**30.726**	**10.532**	**61.510**	**68.490**	**2.499**	**51.257**	**25.355**	**47.282**	**24.838**
di cui in esercizi { *artigiani*	*9.448*	*9.410*	*12.710*	*2.550*	*3.413*	*644*	*667*	*44*	*298*	—	—	*928*	*1.491*	*1.789*	*661*	*1.833*	*185*	*956*	*121*
di cui in esercizi { *industriali*	*3.528*	*3.345*	*54.731*	*26.383*	*50.364*	*25.764*	*1.881*	*681*	*37.408*	*121*	*30.726*	*9.604*	*60.019*	*66.701*	*1.838*	*49.424*	*25.170*	*46.326*	*24.717*
Servizi generali (in 75 stabilimenti)	—	—	2.426	452	1.879	302	—	73	22.024	55	19.055	465	4.585	7.554	—	2.359	440	1.853	297
Totale	**12.976**	**12.755**	**69.867**	**29.385**	**55.656**	**26.710**	**2.548**	**798**	**59.730**	**176**	**49.781**	**10.997**	**66.095**	**76.044**	**2.499**	**53.616**	**25.795**	**49.135**	**25.135**
B) SERVIZI																			
XVIII - Attività editoriali	22	22	42	6	—	—	—	—	—	—	—	—	—	—	—	—	—	—	—
XIX - Imprese dello spettacolo	107	106	198	24	61	7	53	—	—	—	—	129	175	175	53	119	18	52	7
XX - Servizi igienici e affini	6	6	64	33	43	29	2	—	—	—	—	38	73	73	2	56	30	39	27
XXI - Servizi di pulizia, disinf. e funebri	80	77	246	9	189	8	2	—	—	—	—	4	20	20	2	47	—	47	—
Totale	**215**	**211**	**550**	**72**	**293**	**44**	**57**	—	—	—	—	**171**	**268**	**268**	**57**	**222**	**48**	**138**	**34**
TOTALE PROVINCIA	**13.191**	**12.966**	**70.417**	**29.457**	**55.949**	**26.754**	**2.605**	**798**	**59.730**	**176**	**49.781**	**11.168**	**66.363**	**76.312**	**2.556**	**53.838**	**25.843**	**49.273**	**25.169**

(1) Tutti gli esercizi sono stati considerati artigiani. — (2) Esistono solo esercizi industriali.

Esercizi, addetti, forza motrice, alla data di censimento

A) PROVINCE

Segue : TAV. II-A

PROVINCIA DEL CARNARO

CLASSI / SOTTOCLASSI	ESERCIZI CON E SENZA FORZA MOTRICE — CENS. N. Esercizi	ATTIVI N. Esercizi	ATTIVI Addetti In complesso MF	ATTIVI Addetti In complesso F	ATTIVI Addetti di cui operai MF	ATTIVI Addetti di cui operai F	ESERCIZI CON FORZA MOTRICE — CENSITI N. Esercizi	Motori primari N.	Motori primari C V	Generatori di energia elettr. N.	Generatori di energia elettr. C V	Motori elettrici N.	Motori elettrici C V	Potenza C V	ATTIVI N. Esercizi	ATTIVI Addetti In complesso MF	ATTIVI Addetti In complesso F	ATTIVI Addetti di cui operai MF	ATTIVI Addetti di cui operai F
1	2	3	4	5	6	7	8	9	10	11	12	13	14	15	16	17	18	19	20
A) INDUSTRIE																			
I - Industrie della pesca (1)	175	156	319	2	149	1	31	31	729	—	—	—	—	729	24	95	1	51	—
II - Industrie estrattive	11	10	86	1	80	—	10	11	198	—	—	6	86	284	10	86	1	80	—
di cui in esercizi artigiani	—	—	—	—	—	—	—	—	—	—	—	—	—	—	—	—	—	—	—
di cui in esercizi industriali	*11*	*10*	*86*	*1*	*80*	—	*10*	*11*	*198*	—	—	*6*	*86*	*284*	*10*	*86*	*1*	*80*	—
Servizi generali (in 1 stabilimento)	—	—	3	—	—	—	—	—	—	—	—	—	—	—	—	—	—	—	—
Totale	**11**	**10**	**89**	**1**	**80**	—	**10**	**11**	**198**	—	—	**6**	**86**	**284**	**10**	**86**	**1**	**80**	—
III - Industrie del legno e affini	519	518	2.095	472	1.360	407	38	20	971	5	295	375	2.027	2.703	38	1.389	408	1.314	406
di cui in esercizi artigiani	*498*	*497*	*765*	*65*	*78*	*2*	*20*	—	—	—	—	*23*	*55*	*55*	*20*	*62*	*1*	*34*	*1*
di cui in esercizi industriali	*21*	*21*	*1.330*	*407*	*1.282*	*405*	*18*	*20*	*971*	*5*	*295*	*352*	*1.972*	*2.648*	*18*	*1.327*	*407*	*1.280*	*405*
Servizi generali (in — stabilimenti)	—	—	—	—	—	—	—	—	—	—	—	—	—	—	—	—	—	—	—
Totale	**519**	**518**	**2.095**	**472**	**1.360**	**407**	**38**	**20**	**971**	**5**	**295**	**375**	**2.027**	**2.703**	**38**	**1.389**	**408**	**1.314**	**406**
IV - Industrie alimentari	344	340	708	143	388	47	155	95	342	—	—	292	841	1.183	154	476	65	308	36
di cui in esercizi artigiani	*121*	*121*	*38*	*6*	*23*	*4*	*32*	—	—	—	—	*58*	*80*	*80*	*32*	—	—	—	—
di cui in esercizi industriali	*223*	*219*	*670*	*137*	*365*	*43*	*123*	*95*	*342*	—	—	*234*	*761*	*1.103*	*122*	*476*	*65*	*308*	*36*
Servizi generali (in — stabilimenti)	—	—	—	—	—	—	—	—	—	—	—	—	—	—	—	—	—	—	—
Totale	**344**	**340**	**708**	**143**	**388**	**47**	**155**	**95**	**342**	—	—	**292**	**841**	**1.183**	**154**	**476**	**65**	**308**	**36**
V - Industrie metallurgiche (2)	—	—	—	—	—	—	—	—	—	—	—	—	—	—	—	—	—	—	—
Servizi generali (in — stabilimenti)	—	—	—	—	—	—	—	—	—	—	—	—	—	—	—	—	—	—	—
Totale	—	—	—	—	—	—	—	—	—	—	—	—	—	—	—	—	—	—	—
VI - Industrie meccaniche	252	242	3.959	81	3.400	67	50	7	1.500	2	1.099	1.305	8.696	9.097	50	3.642	71	3.306	65
di cui in esercizi artigiani	*242*	*232*	*451*	*11*	*189*	*5*	*41*	*1*	*10*	—	—	*134*	*286*	*296*	*41*	*147*	*3*	*105*	*3*
di cui in esercizi industriali	*10*	*10*	*3.508*	*70*	*3.211*	*62*	*9*	*6*	*1.490*	*2*	*1.099*	*1.171*	*8.410*	*8.801*	*9*	*3.495*	*68*	*3.201*	*62*
Servizi generali (in — stabilimenti)	—	—	—	—	—	—	—	—	—	—	—	—	—	—	—	—	—	—	—
Totale	**252**	**242**	**3.959**	**81**	**3.400**	**67**	**50**	**7**	**1.500**	**2**	**1.099**	**1.305**	**8.696**	**9.097**	**50**	**3.642**	**71**	**3.306**	**65**
VII - Lavoraz. minerali non metallici	29	29	113	10	75	7	5	1	50	—	—	16	50	100	5	59	8	54	7
di cui in esercizi artigiani	*17*	*17*	*29*	*2*	*1*	—	*1*	—	—	—	—	*3*	*14*	*14*	*1*	*2*	—	—	—
di cui in esercizi industriali	*12*	*12*	*84*	*8*	*74*	*7*	*4*	*1*	*50*	—	—	*13*	*36*	*86*	*4*	*57*	*8*	*54*	*7*
Servizi generali (in — stabilimenti)	—	—	—	—	—	—	—	—	—	—	—	—	—	—	—	—	—	—	—
Totale	**29**	**29**	**113**	**10**	**75**	**7**	**5**	**1**	**50**	—	—	**16**	**50**	**100**	**5**	**59**	**8**	**54**	**7**
VIII - Industrie edilizie	177	171	1.883	4	1.722	1	16	23	247	—	—	51	365	612	16	1.327	—	1.318	—
di cui in esercizi artigiani	*125*	*124*	*199*	*4*	*56*	*1*	*1*	—	—	—	—	*2*	*2*	*2*	*1*	*4*	—	*3*	—
di cui in esercizi industriali	*52*	*47*	*1.684*	—	*1.666*	—	*15*	*23*	*247*	—	—	*49*	*363*	*610*	*15*	*1.323*	—	*1.315*	—
Totale	**177**	**171**	**1.883**	**4**	**1.722**	**1**	**16**	**23**	**247**	—	—	**51**	**365**	**612**	**16**	**1.327**	—	**1.318**	—
IX - Industrie chimiche (2)	17	16	896	16	765	13	10	119	901	3	110	113	649	1.440	9	884	15	758	13
Servizi generali (in 3 stabilimenti)	—	—	27	4	7	—	—	—	—	—	—	2	17	17	—	20	2	7	—
Totale	**17**	**16**	**923**	**20**	**772**	**13**	**10**	**119**	**901**	**3**	**110**	**115**	**666**	**1.457**	**9**	**904**	**17**	**765**	**13**
X - Industrie della carta e affini	1	1	8	3	7	3	1	—	—	—	—	4	4	4	1	8	3	7	3
di cui in esercizi artigiani	—	—	—	—	—	—	—	—	—	—	—	—	—	—	—	—	—	—	—
di cui in esercizi industriali	*1*	*1*	*8*	*3*	*7*	*3*	*1*	—	—	—	—	*4*	*4*	*4*	*1*	*8*	*3*	*7*	*3*
Servizi generali (in — stabilimenti)	—	—	—	—	—	—	—	—	—	—	—	—	—	—	—	—	—	—	—
Totale	**1**	**1**	**8**	**3**	**7**	**3**	**1**	—	—	—	—	**4**	**4**	**4**	**1**	**8**	**3**	**7**	**3**
XI - Industrie poligrafiche e affini	36	36	171	64	121	47	6	—	—	—	—	40	84	84	6	112	45	101	40
di cui in esercizi artigiani	*31*	*31*	*60*	*18*	*16*	*4*	*2*	—	—	—	—	*3*	*2*	*2*	*2*	*10*	*2*	*5*	—
di cui in esercizi industriali	*5*	*5*	*111*	*46*	*105*	*43*	*4*	—	—	—	—	*37*	*82*	*82*	*4*	*102*	*43*	*96*	*40*
Servizi generali (in 2 stabilimenti)	—	—	4	—	—	—	—	—	—	—	—	7	5	5	—	3	—	—	—
Totale	**36**	**36**	**175**	**64**	**121**	**47**	**6**	—	—	—	—	**47**	**89**	**89**	**6**	**115**	**45**	**101**	**40**
XII - Industrie del cuoio, delle pelli, ecc.	265	265	302	8	28	1	2	—	—	—	—	3	2	2	2	3	—	1	—
di cui in esercizi artigiani	*265*	*265*	*302*	*8*	*28*	*1*	*2*	—	—	—	—	*3*	*2*	*2*	*2*	*3*	—	*1*	—
di cui in esercizi industriali	—	—	—	—	—	—	—	—	—	—	—	—	—	—	—	—	—	—	—
Servizi generali (in — stabilimenti)	—	—	—	—	—	—	—	—	—	—	—	—	—	—	—	—	—	—	—
Totale	**265**	**265**	**302**	**8**	**28**	**1**	**2**	—	—	—	—	**3**	**2**	**2**	**2**	**3**	—	**1**	—
XIII - Industrie tessili	23	23	52	41	23	15	3	—	—	—	—	6	54	54	3	21	12	18	10
di cui in esercizi artigiani	*20*	*20*	*33*	*32*	*6*	*6*	*1*	—	—	—	—	*3*	*3*	*3*	*1*	*3*	*3*	*1*	*1*
di cui in esercizi industriali	*3*	*3*	*19*	*9*	*17*	*9*	*2*	—	—	—	—	*3*	*51*	*51*	*2*	*18*	*9*	*17*	*9*
Servizi generali (in — stabilimenti)	—	—	—	—	—	—	—	—	—	—	—	—	—	—	—	—	—	—	—
Totale	**23**	**23**	**52**	**41**	**23**	**15**	**3**	—	—	—	—	**6**	**54**	**54**	**3**	**21**	**12**	**18**	**10**
XIV - Industrie dell'abbigliamento, ecc.	466	465	821	529	297	206	17	—	—	—	—	34	52	52	17	68	46	44	30
di cui in esercizi artigiani	*460*	*459*	*727*	*447*	*205*	*126*	*16*	—	—	—	—	*33*	*51*	*51*	*16*	*54*	*32*	*30*	*16*
di cui in esercizi industriali	*6*	*6*	*94*	*82*	*92*	*80*	*1*	—	—	—	—	*1*	*1*	*1*	*1*	*14*	*14*	*14*	*14*
Servizi generali (in — stabilimenti)	—	—	—	—	—	—	—	—	—	—	—	—	—	—	—	—	—	—	—
Totale	**466**	**465**	**821**	**529**	**297**	**206**	**17**	—	—	—	—	**34**	**52**	**52**	**17**	**68**	**46**	**44**	**30**
XV - Industrie fono-cinematografiche (2)	1	1	—	—	—	—	—	—	—	—	—	—	—	—	—	—	—	—	—
XVI - Industrie varie	12	12	615	504	575	498	4	—	—	—	—	58	175	175	4	606	502	574	498
di cui in esercizi artigiani	*5*	*5*	*8*	*1*	*3*	—	*3*	—	—	—	—	*3*	*4*	*4*	*3*	*5*	—	*2*	—
di cui in esercizi industriali	*7*	*7*	*607*	*503*	*572*	*498*	*1*	—	—	—	—	*55*	*171*	*171*	*1*	*601*	*502*	*572*	*498*
Servizi generali (in — stabilimenti)	—	—	—	—	—	—	—	—	—	—	—	—	—	—	—	—	—	—	—
Totale	**12**	**12**	**615**	**504**	**575**	**498**	**4**	—	—	—	—	**58**	**175**	**175**	**4**	**606**	**502**	**574**	**498**
XVII - Prod. e distr. forza motrice (2)	5	5	80	—	61	—	2	—	—	—	—	23	1.545	1.545	2	51	—	38	—
Servizi generali (in 1 stabilimento)	—	—	78	13	14	8	—	—	—	—	—	—	—	—	—	—	—	—	—
Totale	**5**	**5**	**158**	**13**	**75**	**8**	**2**	—	—	—	—	**23**	**1.545**	**1.545**	**2**	**51**	—	**38**	—
Complesso industrie	**2.333**	**2.290**	**12.108**	**1.878**	**9.051**	**1.313**	**350**	**307**	**4.938**	**10**	**1.504**	**2.326**	**14.630**	**18.064**	**341**	**8.827**	**1.177**	**7.972**	**1.108**
di cui in esercizi artigiani	*1.959*	*1.927*	*2.931*	*596*	*754*	*150*	*150*	*32*	*739*	—	—	*265*	*499*	*1.238*	*113*	*385*	*42*	*232*	*21*
di cui in esercizi industriali	*374*	*363*	*9.177*	*1.282*	*8.297*	*1.163*	*200*	*275*	*4.199*	*10*	*1.504*	*2.061*	*14.131*	*16.826*	*198*	*8.442*	*1.135*	*7.740*	*1.087*
Servizi generali (in 7 stabilimenti)	—	—	112	17	21	8	—	—	—	—	—	9	22	22	—	23	2	7	—
Totale	**2.333**	**2.290**	**12.220**	**1.895**	**9.072**	**1.321**	**350**	**307**	**4.938**	**10**	**1.504**	**2.335**	**14.652**	**18.086**	**341**	**8.850**	**1.179**	**7.979**	**1.108**
B) SERVIZI																			
XVIII - Attività editoriali	13	13	8	1	—	—	—	—	—	—	—	—	—	—	—	—	—	—	—
XIX - Imprese dello spettacolo	29	29	133	33	38	6	17	2	10	—	—	43	102	112	17	86	23	36	6
XX - Servizi igienici e affini	—	—	—	—	—	—	—	—	—	—	—	—	—	—	—	—	—	—	—
XXI - Servizi di pulizia, disinf. e funebri	18	18	151	6	130	2	2	—	—	—	—	4	12	12	2	24	—	22	—
Totale	**60**	**60**	**292**	**40**	**168**	**8**	**19**	**2**	**10**	—	—	**47**	**114**	**124**	**19**	**110**	**23**	**58**	**6**
TOTALE PROVINCIA	**2.393**	**2.350**	**12.512**	**1.935**	**9.240**	**1.329**	**369**	**309**	**4.948**	**10**	**1.504**	**2.382**	**14.766**	**18.210**	**360**	**8.960**	**1.202**	**8.037**	**1.114**

(1) Tutti gli esercizi sono stati considerati artigiani. — (2) Esistono solo esercizi industriali.

Esercizi, addetti, forza motrice, alla data di censimento

A) PROVINCE

Segue : TAV. II-A

PROVINCIA DI GORIZIA

CLASSI / SOTTOCLASSI	ESERCIZI CON E SENZA FORZA MOTRICE — CENS. N. Esercizi	ATTIVI N. Esercizi	ATTIVI Addetti In complesso MF	ATTIVI Addetti In complesso F	ATTIVI Addetti di cui operai MF	ATTIVI Addetti di cui operai F	ESERCIZI CON FORZA MOTRICE — CENSITI N. Esercizi	Motori e generatori: Motori primari N.	Motori primari C V	Generatori di energia elettr. N.	Generatori di energia elettr. C V	Motori elettrici N.	Motori elettrici C V	Potenza C V	ATTIVI N. Esercizi	ATTIVI Addetti In complesso MF	ATTIVI Addetti In complesso F	ATTIVI Addetti di cui operai MF	ATTIVI Addetti di cui operai F
1	2	3	4	5	6	7	8	9	10	11	12	13	14	15	16	17	18	19	20
A) INDUSTRIE																			
I - Industrie della pesca (1)	49	49	16	—	6	—	—	—	—	—	—	—	—	—	—	—	—	—	—
II - Industrie estrattive	84	45	666	—	605	—	8	12	566	—	—	33	1.140	1.706	5	559	—	541	—
di cui in esercizi { *artigiani*	—	—	—	—	—	—	—	—	—	—	—	—	—	—	—	—	—	—	—
industriali	*84*	*45*	*666*	—	*605*	—	*8*	*12*	*566*	—	—	*33*	*1.140*	*1.706*	*5*	*559*	—	*541*	—
Servizi generali (in 1 stabilimento)	—	—	67	—	61	—	—	10	2.117	8	1.851	4	31	297	—	67	—	61	—
Totale	**84**	**45**	**733**	—	**666**	—	**8**	**22**	**2.683**	**8**	**1.851**	**37**	**1.171**	**2.003**	**5**	**626**	—	**602**	—
III - Industrie del legno e affini	757	756	1.845	120	993	63	113	42	619	4	47	229	1.164	1.736	112	719	40	633	34
di cui in esercizi { *artigiani*	*674*	*674*	*1.163*	*82*	*360*	*30*	*37*	—	—	—	—	*47*	*147*	*147*	*37*	*74*	*5*	*30*	*2*
industriali	*83*	*82*	*682*	*38*	*633*	*33*	*76*	*42*	*619*	*4*	*47*	*182*	*1.017*	*1.589*	*75*	*645*	*35*	*603*	*32*
Servizi generali (in 4 stabilimenti)	—	—	22	4	5	—	—	1	380	2	141	2	39	278	—	18	4	5	—
Totale	**757**	**756**	**1.867**	**124**	**998**	**63**	**113**	**43**	**999**	**6**	**188**	**231**	**1.203**	**2.014**	**112**	**737**	**44**	**638**	**34**
IV - Industrie alimentari	1.823	1.819	1.565	257	771	91	367	368	1.335	4	101	204	873	2.107	367	681	106	270	30
di cui in esercizi { *artigiani*	*1.032*	*1.032*	*325*	*13*	*191*	*7*	*26*	—	—	—	—	*27*	*20*	*20*	*26*	—	—	—	—
industriali	*791*	*787*	*1.240*	*244*	*580*	*84*	*341*	*368*	*1.335*	*4*	*101*	*177*	*853*	*2.087*	*341*	*681*	*106*	*270*	*30*
Servizi generali (in — stabilimenti)	—	—	—	—	—	—	—	—	—	—	—	—	—	—	—	—	—	—	—
Totale	**1.823**	**1.819**	**1.565**	**257**	**771**	**91**	**367**	**368**	**1.335**	**4**	**101**	**204**	**873**	**2.107**	**367**	**681**	**106**	**270**	**30**
V - Industrie metallurgiche (2)	1	1	87	—	79	—	1	3	121	—	—	10	145	266	1	87	—	79	—
Servizi generali (in — stabilimenti)	—	—	—	—	—	—	—	—	—	—	—	—	—	—	—	—	—	—	—
Totale	**1**	**1**	**87**	—	**79**	—	**1**	**3**	**121**	—	—	**10**	**145**	**266**	**1**	**87**	—	**79**	—
VI - Industrie meccaniche	471	451	1.663	29	1.087	8	74	4	47	—	—	421	1.752	1.799	71	1.019	13	906	4
di cui in esercizi { *artigiani*	*462*	*442*	*800*	*20*	*270*	*7*	*68*	*3*	*7*	—	—	*120*	*323*	*330*	*65*	*203*	*5*	*133*	*3*
industriali	*9*	*9*	*863*	*9*	*817*	*1*	*6*	*1*	*40*	—	—	*301*	*1.429*	*1.469*	*6*	*816*	*8*	*773*	*1*
Servizi generali (in — stabilimenti)	—	—	—	—	—	—	—	—	—	—	—	—	—	—	—	—	—	—	—
Totale	**471**	**451**	**1.663**	**29**	**1.087**	**8**	**74**	**4**	**47**	—	—	**421**	**1.752**	**1.799**	**71**	**1.019**	**13**	**906**	**4**
VII - Lavoraz. minerali non metallici	60	59	1.470	244	1.400	242	27	8	400	—	—	220	4525	4.925	27	1.391	243	1.360	242
di cui in esercizi { *artigiani*	*32*	*31*	*67*	*3*	*26*	*2*	*5*	—	—	—	—	*11*	*18*	*18*	*5*	*28*	*2*	*21*	*2*
industriali	*28*	*28*	*1.403*	*241*	*1.374*	*240*	*22*	*8*	*400*	—	—	*209*	*4.507*	*4.907*	*22*	*1.363*	*241*	*1.339*	*240*
Servizi generali (in 1 stabilimento)	—	—	145	5	118	4	—	1	185	1	185	12	26	26	—	145	5	118	4
Totale	**60**	**59**	**1.615**	**249**	**1.518**	**246**	**27**	**9**	**585**	**1**	**185**	**232**	**4.551**	**4.951**	**27**	**1.536**	**248**	**1.478**	**246**
VIII - Industrie edilizie	205	190	1.646	6	1.424	1	16	11	94	—	—	50	587	681	14	680	1	652	—
di cui in esercizi { *artigiani*	*137*	*137*	*211*	*4*	*43*	*1*	*1*	—	—	—	—	*1*	*1*	*1*	*1*	*2*	—	—	—
industriali	*68*	*53*	*1.435*	*2*	*1.381*	—	*15*	*11*	*94*	—	—	*49*	*586*	*680*	*13*	*678*	*1*	*652*	—
Totale	**205**	**190**	**1.646**	**6**	**1.424**	**1**	**16**	**11**	**94**	—	—	**50**	**587**	**681**	**14**	**680**	**1**	**652**	—
IX - Industrie chimiche (2)	9	9	31	2	21	1	4	—	—	—	—	17	37	37	4	26	2	21	1
Servizi generali (in — stabilimenti)	—	—	—	—	—	—	—	—	—	—	—	—	—	—	—	—	—	—	—
Totale	**9**	**9**	**31**	**2**	**21**	**1**	**4**	—	—	—	—	**17**	**37**	**37**	**4**	**26**	**2**	**21**	**1**
X - Industrie della carta e affini	1	1	1	—	—	—	—	—	—	—	—	—	—	—	—	—	—	—	—
di cui in esercizi { *artigiani*	—	—	—	—	—	—	—	—	—	—	—	—	—	—	—	—	—	—	—
industriali	*1*	*1*	*1*	—	—	—	—	—	—	—	—	—	—	—	—	—	—	—	—
Servizi generali (in — stabilimenti)	—	—	—	—	—	—	—	—	—	—	—	—	—	—	—	—	—	—	—
Totale	**1**	**1**	**1**	—	—	—	—	—	—	—	—	—	—	—	—	—	—	—	—
XI - Industrie poligrafiche e affini	50	50	165	51	99	34	12	—	—	—	—	41	56	56	12	102	34	81	28
di cui in esercizi { *artigiani*	*39*	*39*	*70*	*21*	*21*	*8*	*2*	—	—	—	—	*3*	*3*	*3*	*2*	*9*	*5*	*5*	*3*
industriali	*11*	*11*	*95*	*30*	*78*	*26*	*10*	—	—	—	—	*38*	*53*	*53*	*10*	*93*	*29*	*76*	*25*
Servizi generali (in 1 stabilimento)	—	—	2	—	1	—	—	—	—	—	—	—	—	—	—	—	—	—	—
Totale	**50**	**50**	**167**	**51**	**100**	**34**	**12**	—	—	—	—	**41**	**56**	**56**	**12**	**102**	**34**	**81**	**28**
XII - Industrie del cuoio, delle pelli, ecc.	490	488	742	28	190	14	8	—	—	—	—	26	64	64	8	84	10	71	10
di cui in esercizi { *artigiani*	*478*	*476*	*648*	*17*	*113*	*3*	*3*	—	—	—	—	*8*	*6*	*6*	*3*	*13*	—	*10*	—
industriali	*12*	*12*	*94*	*11*	*77*	*11*	*5*	—	—	—	—	*18*	*58*	*58*	*5*	*71*	*10*	*61*	*10*
Servizi generali (in — stabilimenti)	—	—	—	—	—	—	—	—	—	—	—	—	—	—	—	—	—	—	—
Totale	**490**	**488**	**742**	**28**	**190**	**14**	**8**	—	—	—	—	**26**	**64**	**64**	**8**	**84**	**10**	**71**	**10**
XIII - Industrie tessili	236	232	2.919	2.508	2.590	2.202	13	6	670	1	16	2.603	6.059	6.713	9	2.619	2.213	2.588	2.200
di cui in esercizi { *artigiani*	*224*	*224*	*309*	*303*	*8*	*7*	*1*	—	—	—	—	*1*	*1*	*1*	*1*	*9*	*8*	*6*	*5*
industriali	*12*	*8*	*2.610*	*2.205*	*2.582*	*2.195*	*12*	*6*	*670*	*1*	*16*	*2.602*	*6.058*	*6.712*	*8*	*2.610*	*2.205*	*2.582*	*2.195*
Servizi generali (in 2 stabilimenti)	—	—	128	16	87	5	—	7	6.350	7	6.350	169	1.075	1.075	—	125	16	87	5
Totale	**236**	**232**	**3.047**	**2.524**	**2.677**	**2.207**	**13**	**13**	**7.020**	**8**	**6.366**	**2.772**	**7.134**	**7.788**	**9**	**2.744**	**2.229**	**2.675**	**2.205**
XIV - Industrie dell'abbigliamento, ecc.	1.031	1.031	1.479	877	317	205	22	—	—	—	—	31	34	34	22	97	66	65	51
di cui in esercizi { *artigiani*	*1.022*	*1.022*	*1.411*	*822*	*254*	*151*	*18*	—	—	—	—	*25*	*29*	*29*	*18*	*61*	*33*	*33*	*19*
industriali	*9*	*9*	*68*	*55*	*63*	*54*	*4*	—	—	—	—	*6*	*5*	*5*	*4*	*36*	*33*	*32*	*32*
Servizi generali (in — stabilimenti)	—	—	—	—	—	—	—	—	—	—	—	—	—	—	—	—	—	—	—
Totale	**1.031**	**1.031**	**1.479**	**877**	**317**	**205**	**22**	—	—	—	—	**31**	**34**	**34**	**22**	**97**	**66**	**65**	**51**
XV - Industrie fono-cinematografiche (2)	—	—	—	—	—	—	—	—	—	—	—	—	—	—	—	—	—	—	—
XVI - Industrie varie	13	13	27	3	13	2	7	—	—	—	—	13	15	15	7	21	3	13	2
di cui in esercizi { *artigiani*	*4*	*4*	*7*	*1*	*3*	—	*3*	—	—	—	—	*4*	*3*	*3*	*3*	*6*	*1*	*3*	—
industriali	*9*	*9*	*20*	*2*	*10*	*2*	*4*	—	—	—	—	*9*	*12*	*12*	*4*	*15*	*2*	*10*	*2*
Servizi generali (in — stabilimenti)	—	—	—	—	—	—	—	—	—	—	—	—	—	—	—	—	—	—	—
Totale	**13**	**13**	**27**	**3**	**13**	**2**	**7**	—	—	—	—	**13**	**15**	**15**	**7**	**21**	**3**	**13**	**2**
XVII - Prod. e distr. forza motrice (2)	40	40	89	—	68	—	31	42	6.044	40	6.044	24	869	869	31	73	—	54	—
Servizi generali (in 1 stabilimento)	—	—	18	—	13	—	—	—	—	—	—	4	11	11	—	18	—	13	—
Totale	**40**	**40**	**107**	—	**81**	—	**31**	**42**	**6.044**	**40**	**6.044**	**28**	**880**	**880**	**31**	**91**	—	**67**	—
Complesso industrie	**5.320**	**5.234**	**14.411**	**4.125**	**9.663**	**2.863**	**703**	**496**	**9.896**	**49**	**6.208**	**3.922**	**17.320**	**21.008**	**690**	**8.158**	**2.731**	**7.334**	**2.602**
di cui in esercizi { *artigiani*	*4.153*	*4.130*	*5.027*	*1.286*	*1.295*	*216*	*164*	*3*	*7*	—	—	*247*	*551*	*558*	*161*	*405*	*59*	*241*	*34*
industriali	*1.167*	*1.104*	*9.384*	*2.839*	*8.368*	*2.647*	*539*	*493*	*9.889*	*49*	*6.208*	*3.675*	*16.769*	*20.450*	*529*	*7.753*	*2.672*	*7.093*	*2.568*
Servizi generali (in 10 stabilimenti)	—	—	382	25	285	9	—	19	9.032	18	8.527	191	1.182	1.687	—	373	25	284	9
Totale	**5.320**	**5.234**	**14.793**	**4.150**	**9.948**	**2.872**	**703**	**515**	**18.928**	**67**	**14.735**	**4.113**	**18.502**	**22.695**	**690**	**8.531**	**2.756**	**7.618**	**2.611**
B) SERVIZI																			
XVIII - Attività editoriali	12	12	7	2	—	—	—	—	—	—	—	—	—	—	—	—	—	—	—
XIX - Imprese dello spettacolo	32	32	113	25	29	8	15	—	—	—	—	36	80	80	15	71	18	26	7
XX - Servizi igienici e affini	—	—	—	—	—	—	—	—	—	—	—	—	—	—	—	—	—	—	—
XXI - Servizi di pulizia, disinf. e funebri	37	36	131	13	101	4	—	—	—	—	—	—	—	—	—	—	—	—	—
Totale	**81**	**80**	**251**	**40**	**130**	**12**	**15**	—	—	—	—	**36**	**80**	**80**	**15**	**71**	**18**	**26**	**7**
TOTALE PROVINCIA	**5.401**	**5.314**	**15.044**	**4.190**	**10.078**	**2.884**	**718**	**515**	**18.928**	**67**	**14.735**	**4.149**	**18.582**	**22.775**	**705**	**8.602**	**2.774**	**7.644**	**2.618**

(1) Tutti gli esercizi sono stati considerati artigiani. — (2) Esistono solo esercizi industriali.

Esercizi, addetti, forza motrice, alla data di censimento

A) PROVINCE

Segue : TAV. II-A

PROVINCIA DELL'ISTRIA

CLASSI / SOTTOCLASSI	ESERCIZI CON E SENZA FORZA MOTRICE: CENS. N. Esercizi	ATTIVI N. Esercizi	ATTIVI Addetti In complesso MF	ATTIVI Addetti In complesso F	ATTIVI Addetti di cui operai MF	ATTIVI Addetti di cui operai F	ESERCIZI CON FORZA MOTRICE: CENSITI N. Esercizi	Motori e generatori: Motori primari N.	Motori primari C V	Generatori di energia elettr. N.	Generatori di energia elettr. C V	Motori elettrici N.	Motori elettrici C V	Potenza C V	ATTIVI N. Esercizi	ATTIVI Addetti In complesso MF	ATTIVI Addetti In complesso F	ATTIVI Addetti di cui operai MF	ATTIVI Addetti di cui operai F
1	2	3	4	5	6	7	8	9	10	11	12	13	14	15	16	17	18	19	20
A) INDUSTRIE																			
I - Industrie della pesca (1)	2.247	2.023	4.225	45	2.042	27	150	150	2.163	—	—	—	—	2.163	142	668	4	503	3
II - Industrie estrattive	378	252	11.543	138	11.088	119	48	93	3.670	7	2.264	475	19.737	21.143	43	10.461	96	10.185	79
di cui in esercizi { *artigiani*	*2*	*2*	—	—	—	—	—	—	—	—	—	—	—	—	—	—	—	—	—
di cui in esercizi { *industriali*	*376*	*250*	*11.543*	*138*	*11.088*	*119*	*48*	*93*	*3.670*	*7*	*2.264*	*475*	*19.737*	*21.143*	*43*	*10.461*	*96*	*10.185*	*79*
Servizi generali (in — stabilimenti)	—	—	—	—	—	—	—	—	—	—	—	—	—	—	—	—	—	—	—
Totale	**378**	**252**	**11.543**	**138**	**11.088**	**119**	**48**	**93**	**3.670**	**7**	**2.264**	**475**	**19.737**	**21.143**	**43**	**10.461**	**96**	**10.185**	**79**
III - Industrie del legno e affini	626	624	829	29	190	5	61	4	198	—	—	115	405	603	61	237	6	162	5
di cui in esercizi { *artigiani*	*597*	*596*	*662*	*25*	*55*	*1*	*42*	—	—	—	—	*63*	*148*	*148*	*42*	*91*	*2*	*34*	*1*
di cui in esercizi { *industriali*	*29*	*28*	*167*	*4*	*135*	*4*	*19*	*4*	*198*	—	—	*52*	*257*	*455*	*19*	*146*	*4*	*128*	*4*
Servizi generali (in — stabilimenti)	—	—	—	—	—	—	—	—	—	—	—	—	—	—	—	—	—	—	—
Totale	**626**	**624**	**829**	**29**	**190**	**5**	**61**	**4**	**198**	—	—	**115**	**405**	**603**	**61**	**237**	**6**	**162**	**5**
IV - Industrie alimentari	1.768	1.734	5.531	2.887	4.334	2.640	367	305	1.996	5	125	626	2.598	4.469	365	3.831	2.614	3.441	2.573
di cui in esercizi { *artigiani*	*1.085*	*1.060*	*1.116*	*1*	*732*	*1*	*37*	—	—	—	—	*49*	*48*	*48*	*37*	—	—	—	—
di cui in esercizi { *industriali*	*683*	*674*	*4.415*	*2.886*	*3.602*	*2.639*	*330*	*305*	*1.996*	*5*	*125*	*577*	*2.550*	*4.421*	*328*	*3.831*	*2.614*	*3.441*	*2.573*
Servizi generali (in 2 stabilimenti)	—	—	22	7	5	1	—	—	—	—	—	1	12	12	—	16	7	5	1
Totale	**1.768**	**1.734**	**5.553**	**2.894**	**4.339**	**2.641**	**367**	**305**	**1.996**	**5**	**125**	**627**	**2.610**	**4.481**	**365**	**3.847**	**2.621**	**3.446**	**2.574**
V - Industrie metallurgiche (2)	—	—	—	—	—	—	—	—	—	—	—	—	—	—	—	—	—	—	—
Servizi generali (in — stabilimenti)	—	—	—	—	—	—	—	—	—	—	—	—	—	—	—	—	—	—	—
Totale	—	—	—	—	—	—	—	—	—	—	—	—	—	—	—	—	—	—	—
VI - Industrie meccaniche	437	416	2.026	218	1.492	197	65	11	692	5	541	376	3.529	3.680	64	1.556	206	1.436	196
di cui in esercizi { *artigiani*	*425*	*406*	*626*	*16*	*148*	*4*	*56*	*1*	*8*	—	—	*116*	*137*	*145*	*55*	*167*	*4*	*102*	*3*
di cui in esercizi { *industriali*	*12*	*10*	*1.400*	*202*	*1.344*	*193*	*9*	*10*	*684*	*5*	*541*	*260*	*3.392*	*3.535*	*9*	*1.389*	*202*	*1.334*	*193*
Servizi generali (in 1 stabilimento)	—	—	2	—	—	—	—	—	—	—	—	—	—	—	—	—	—	—	—
Totale	**437**	**416**	**2.028**	**218**	**1.492**	**197**	**65**	**11**	**692**	**5**	**541**	**376**	**3.529**	**3.680**	**64**	**1.556**	**206**	**1.436**	**196**
VII - Lavoraz. minerali non metallici	82	76	1.426	101	1.232	88	15	13	3.565	3	3.272	296	6.692	6.985	15	1.277	94	1.211	88
di cui in esercizi { *artigiani*	*66*	*60*	*130*	*7*	*2*	—	—	—	—	—	—	—	—	—	—	—	—	—	—
di cui in esercizi { *industriali*	*16*	*16*	*1.296*	*94*	*1.230*	*88*	*15*	*13*	*3.565*	*3*	*3.272*	*296*	*6.692*	*6.985*	*15*	*1.277*	*94*	*1.211*	*88*
Servizi generali (in — stabilimenti)	—	—	—	—	—	—	—	—	—	—	—	—	—	—	—	—	—	—	—
Totale	**82**	**76**	**1.426**	**101**	**1.232**	**88**	**15**	**13**	**3.565**	**3**	**3.272**	**296**	**6.692**	**6.985**	**15**	**1.277**	**94**	**1.211**	**88**
VIII - Industrie edilizie	485	470	1.729	11	1.201	2	15	23	208	—	—	28	119	327	14	622	—	596	—
di cui in esercizi { *artigiani*	*417*	*416*	*556*	*11*	*86*	*2*	*1*	—	—	—	—	*1*	*1*	*1*	*1*	*4*	—	*3*	—
di cui in esercizi { *industriali*	*68*	*54*	*1.173*	—	*1.115*	—	*14*	*23*	*208*	—	—	*27*	*118*	*326*	*13*	*618*	—	*593*	—
Totale	**485**	**470**	**1.729**	**11**	**1.201**	**2**	**15**	**23**	**208**	—	—	**28**	**119**	**327**	**14**	**622**	—	**596**	—
IX - Industrie chimiche (2)	12	9	86	9	75	7	9	10	59	2	30	47	265	294	8	79	9	70	7
Servizi generali (in — stabilimenti)	—	—	—	—	—	—	—	—	—	—	—	—	—	—	—	—	—	—	—
Totale	**12**	**9**	**86**	**9**	**75**	**7**	**9**	**10**	**59**	**2**	**30**	**47**	**265**	**294**	**8**	**79**	**9**	**70**	**7**
X - Industrie della carta e affini	1	1	3	2	—	—	—	—	—	—	—	—	—	—	—	—	—	—	—
di cui in esercizi { *artigiani*	—	—	—	—	—	—	—	—	—	—	—	—	—	—	—	—	—	—	—
di cui in esercizi { *industriali*	*1*	*1*	*3*	*2*	—	—	—	—	—	—	—	—	—	—	—	—	—	—	—
Servizi generali (in — stabilimenti)	—	—	—	—	—	—	—	—	—	—	—	—	—	—	—	—	—	—	—
Totale	**1**	**1**	**3**	**2**	—	—	—	—	—	—	—	—	—	—	—	—	—	—	—
XI - Industrie poligrafiche e affini	55	55	157	52	95	33	13	2	2	—	—	38	49	51	13	91	27	78	25
di cui in esercizi { *artigiani*	*40*	*40*	*60*	*21*	*14*	*5*	—	—	—	—	—	—	—	—	—	—	—	—	—
di cui in esercizi { *industriali*	*15*	*15*	*97*	*31*	*81*	*28*	*13*	*2*	*2*	—	—	*38*	*49*	*51*	*13*	*91*	*27*	*78*	*25*
Servizi generali (in 1 stabilimento)	—	—	1	—	—	—	—	—	—	—	—	—	—	—	—	—	—	—	—
Totale	**55**	**55**	**158**	**52**	**95**	**33**	**13**	**2**	**2**	—	—	**38**	**49**	**51**	**13**	**91**	**27**	**78**	**25**
XII - Industrie del cuoio, delle pelli, ecc.	589	589	819	55	205	40	4	—	—	—	—	25	89	89	4	163	39	160	39
di cui in esercizi { *artigiani*	*586*	*586*	*649*	*16*	*36*	*1*	*2*	—	—	—	—	*5*	*5*	*5*	*2*	*5*	—	*2*	—
di cui in esercizi { *industriali*	*3*	*3*	*170*	*39*	*169*	*39*	*2*	—	—	—	—	*20*	*84*	*84*	*2*	*158*	*39*	*158*	*39*
Servizi generali (in 1 stabilimento)	—	—	17	7	5	4	—	2	200	2	176	4	30	54	—	17	7	5	4
Totale	**589**	**589**	**836**	**62**	**210**	**44**	**4**	**2**	**200**	**2**	**176**	**29**	**119**	**143**	**4**	**180**	**46**	**165**	**43**
XIII - Industrie tessili	78	76	371	295	290	230	7	—	—	—	—	35	144	144	6	205	169	201	167
di cui in esercizi { *artigiani*	*65*	*64*	*82*	*70*	*8*	*7*	*1*	—	—	—	—	*1*	*1*	*1*	*1*	*3*	*2*	—	—
di cui in esercizi { *industriali*	*13*	*12*	*289*	*225*	*282*	*223*	*6*	—	—	—	—	*34*	*143*	*143*	*5*	*202*	*167*	*201*	*167*
Servizi generali (in 3 stabilimenti)	—	—	7	1	3	1	—	1	60	1	57	—	—	3	—	3	—	—	—
Totale	**78**	**76**	**378**	**296**	**293**	**231**	**7**	**1**	**60**	**1**	**57**	**35**	**144**	**147**	**6**	**208**	**169**	**201**	**167**
XIV - Industrie dell'abbigliamento, ecc.	712	712	1.136	696	312	211	8	—	—	—	—	17	47	47	8	105	93	93	86
di cui in esercizi { *artigiani*	*706*	*706*	*1.007*	*617*	*197*	*132*	*6*	—	—	—	—	*11*	*23*	*23*	*6*	*57*	*51*	*49*	*44*
di cui in esercizi { *industriali*	*6*	*6*	*129*	*79*	*115*	*79*	*2*	—	—	—	—	*6*	*24*	*24*	*2*	*48*	*42*	*44*	*42*
Servizi generali (in 1 stabilimento)	—	—	7	—	—	—	—	—	—	—	—	—	—	—	—	—	—	—	—
Totale	**712**	**712**	**1.143**	**696**	**312**	**211**	**8**	—	—	—	—	**17**	**47**	**47**	**8**	**105**	**93**	**93**	**86**
XV - Industrie fono-cinematografiche (2)	—	—	—	—	—	—	—	—	—	—	—	—	—	—	—	—	—	—	—
XVI - Industrie varie	7	7	1.877	1.583	1.824	1.580	3	2	200	1	109	146	469	560	3	1.872	1.581	1.824	1.580
di cui in esercizi { *artigiani*	*4*	*4*	*8*	*2*	*3*	—	*1*	—	—	—	—	*2*	*3*	*3*	*1*	*4*	—	*3*	—
di cui in esercizi { *industriali*	*3*	*3*	*1.869*	*1.581*	*1.821*	*1.580*	*2*	*2*	*200*	*1*	*109*	*144*	*466*	*557*	*2*	*1.868*	*1.581*	*1.821*	*1.580*
Servizi generali (in — stabilimenti)	—	—	—	—	—	—	—	—	—	—	—	—	—	—	—	—	—	—	—
Totale	**7**	**7**	**1.877**	**1.583**	**1.824**	**1.580**	**3**	**2**	**200**	**1**	**109**	**146**	**469**	**560**	**3**	**1.872**	**1.581**	**1.824**	**1.580**
XVII - Prod. e distr. forza motrice (2)	42	40	142	8	117	5	18	32	9.541	25	9.529	65	1.219	1.231	16	97	3	78	—
Servizi generali (in — stabilimenti)	—	—	—	—	—	—	—	—	—	—	—	—	—	—	—	—	—	—	—
Totale	**42**	**40**	**142**	**8**	**117**	**5**	**18**	**32**	**9.541**	**25**	**9.529**	**65**	**1.219**	**1.231**	**16**	**97**	**3**	**78**	—
Complesso industrie	**7.519**	**7.084**	**31.900**	**6.129**	**24.497**	**5.184**	**783**	**645**	**22.294**	**48**	**15.870**	**2 289**	**35.362**	**41.786**	**762**	**21.284**	**4.941**	**20 038**	**4.848**
di cui in esercizi { *artigiani*	*6.240*	*5.963*	*9.121*	*831*	*3.323*	*180*	*296*	*151*	*2.171*	—	—	*248*	*366*	*2.537*	*287*	*999*	*63*	*696*	*51*
di cui in esercizi { *industriali*	*1.279*	*1.121*	*22.779*	*5.298*	*21.174*	*5.004*	*487*	*494*	*20.123*	*48*	*15.870*	*2.041*	*34.996*	*39.249*	*475*	*20 265*	*4.878*	*19 342*	*4.797*
Servizi generali (in 9 stabilimenti)	—	—	56	15	13	6	—	3	260	3	233	5	42	69	—	36	14	10	5
Totale	**7.519**	**7.084**	**31.956**	**6.144**	**24.510**	**5.190**	**783**	**648**	**22.554**	**51**	**16.103**	**2 294**	**35.404**	**41.855**	**762**	**21 300**	**4.955**	**20.048**	**4.853**
B) SERVIZI																			
XVIII - Attività editoriali	29	29	11	2	—	—	—	—	—	—	—	—	—	—	—	—	—	—	—
XIX - Imprese dello spettacolo	51	51	144	42	37	3	40	1	16	—	—	63	120	136	40	129	37	37	3
XX - Servizi igienici e affini	2	2	5	2	4	2	1	—	—	—	—	2	10	10	1	—	—	—	—
XXI - Servizi di pulizia, disinf. e funebri	59	58	162	8	122	—	3	—	—	—	—	4	9	9	3	15	—	15	—
Totale	**141**	**140**	**322**	**54**	**163**	**5**	**44**	**1**	**16**	—	—	**69**	**139**	**155**	**44**	**144**	**37**	**52**	**3**
TOTALE PROVINCIA	**7.660**	**7.224**	**32.278**	**6.198**	**24.673**	**5.195**	**827**	**649**	**22.570**	**51**	**16.103**	**2.363**	**35.543**	**42.010**	**806**	**21.444**	**4.992**	**20.100**	**4.856**

(1) Tutti gli esercizi sono stati considerati artigiani. — (2) Esistono solo esercizi industriali.

Esercizi, addetti, forza motrice, alla data di censimento

A) PROVINCE

Segue : TAV. II-A

PROVINCIA DI TRIESTE

CLASSI SOTTOCLASSI	ESERCIZI CON E SENZA FORZA MOTRICE						ESERCIZI CON FORZA MOTRICE												
	CENS.	ATTIVI					CENSITI								ATTIVI				
			ADDETTI					MOTORI E GENERATORI								ADDETTI			
	N. Esercizi	N. Esercizi	In complesso		di cui operai		N. Esercizi	Motori primari		Generatori di energia elettr.		Motori elettrici		Potenza	N. Esercizi	In complesso		di cui operai	
			MF	F	MF	F		N.	C V	N.	C V	N.	C V	C V		MF	F	MF	F
1	2	3	4	5	6	7	8	9	10	11	12	13	14	15	16	17	18	19	20
A) INDUSTRIE																			
I - Industrie della pesca (1)	882	817	1.499	81	384	27	32	32	4.246	—	—	—	—	4.246	26	156	1	111	1
II - Industrie estrattive	101	76	832	2	757	—	33	34	740	2	224	53	834	1.350	28	556	—	525	—
di cui in esercizi { *artigiani*	*1*	*1*	—	—	—	—	—	—	—	—	—	—	—	—	—	—	—	—	—
di cui in esercizi { *industriali*	*100*	*75*	*832*	*2*	*757*	—	*33*	*34*	*740*	*2*	*224*	*53*	*834*	*1.350*	*28*	*556*	—	*525*	—
Servizi generali (in 1 stabilimento)	—	—	2	—	—	—	—	2	165	—	—	1	12	177	—	2	—	—	—
Totale	**101**	**76**	**834**	**2**	**757**	—	**33**	**36**	**905**	**2**	**224**	**54**	**846**	**1.527**	**28**	**558**	—	**525**	—
III - Industrie del legno e affini	633	629	2.408	209	1.702	158	126	19	1.235	8	358	535	2.278	3.155	125	1.453	149	1.312	142
di cui in esercizi { *artigiani*	*545*	*542*	*993*	*70*	*370*	*21*	*60*	—	—	—	—	*153*	*437*	*437*	*60*	*188*	*13*	*116*	*8*
di cui in esercizi { *industriali*	*88*	*87*	*1.415*	*139*	*1.332*	*137*	*66*	*19*	*1.235*	*8*	*358*	*382*	*1.841*	*2.718*	*65*	*1.265*	*136*	*1.196*	*134*
Servizi generali (in 5 stabilimenti)	—	—	6	1	4	—	—	—	—	—	—	2	2	2	—	2	1	—	—
Totale	**633**	**629**	**2.414**	**210**	**1.706**	**158**	**126**	**19**	**1.235**	**8**	**358**	**537**	**2.280**	**3.157**	**125**	**1.455**	**150**	**1.312**	**142**
IV - Industrie alimentari	931	916	3.954	1.268	3.287	1.069	417	113	4.848	6	3.294	1.568	10.367	11.921	416	3.375	1.085	3.000	1.034
di cui in esercizi { *artigiani*	*309*	*307*	*140*	*26*	*87*	*17*	*88*	—	—	—	—	*170*	*187*	*187*	*88*	—	—	—	—
di cui in esercizi { *industriali*	*622*	*609*	*3.814*	*1.242*	*3.200*	*1.052*	*329*	*113*	*4.848*	*6*	*3.294*	*1.398*	*10.180*	*11.734*	*328*	*3.375*	*1.085*	*3.000*	*1.034*
Servizi generali (in — stabilimenti)	—	—	—	—	—	—	—	—	—	—	—	—	—	—	—	—	—	—	—
Totale	**931**	**916**	**3.954**	**1.268**	**3.287**	**1.069**	**417**	**113**	**4.848**	**6**	**3.294**	**1.568**	**10.367**	**11.921**	**416**	**3.375**	**1.085**	**3 000**	**1.034**
V - Industrie metallurgiche (2)	1	1	778	—	768	—	1	—	—	—	—	48	935	935	1	778	—	768	—
Servizi generali (in 1 stabilimento)	—	—	672	24	600	18	—	7	6.250	7	6.116	113	4.793	4.927	—	672	24	600	18
Totale	**1**	**1**	**1.450**	**24**	**1.368**	**18**	**1**	**7**	**6.250**	**7**	**6.116**	**161**	**5.728**	**5.862**	**1**	**1.450**	**24**	**1.368**	**18**
VI - Industrie meccaniche	787	744	25.377	1.116	21.895	833	242	28	3.030	8	2.847	5.270	50.993	52.085	235	24.029	1.085	21.138	823
di cui in esercizi { *artigiani*	*721*	*680*	*1.691*	*42*	*916*	*23*	*195*	*1*	*12*	—	—	*460*	*603*	*615*	*188*	*749*	*19*	*540*	*14*
di cui in esercizi { *industriali*	*66*	*64*	*23.686*	*1.074*	*20.979*	*810*	*47*	*27*	*3.927*	*8*	*2.847*	*4.810*	*50.390*	*51.470*	*47*	*23.280*	*1.066*	*20.598*	*809*
Servizi generali (in 6 stabilimenti)	—	—	811	82	395	1	—	2	1.600	2	1.400	132	8.214	8.414	—	780	81	387	1
Totale	**787**	**744**	**26.188**	**1.198**	**22.290**	**834**	**242**	**30**	**5.539**	**10**	**4 247**	**5.402**	**59 207**	**60.499**	**235**	**24.809**	**1.166**	**21.525**	**824**
VII - Lavoraz. minerali non metallici	112	105	639	52	529	48	35	1	2	—	—	214	1.205	1.207	32	502	45	458	42
di cui in esercizi { *artigiani*	*66*	*65*	*127*	*5*	*55*	*4*	*7*	—	—	—	—	*12*	*48*	*48*	*7*	*43*	*3*	*36*	*3*
di cui in esercizi { *industriali*	*46*	*40*	*512*	*47*	*474*	*44*	*28*	*1*	*2*	—	—	*202*	*1.157*	*1.159*	*25*	*459*	*42*	*422*	*39*
Servizi generali (in 6 stabilimenti)	—	—	31	—	16	—	—	—	—	—	—	7	14	14	—	23	—	13	—
Totale	**112**	**105**	**670**	**52**	**545**	**48**	**35**	**1**	**2**	—	—	**221**	**1.219**	**1.221**	**32**	**525**	**45**	**471**	**42**
VIII - Industrie edilizie	408	380	5.413	24	4.998	13	56	38	379	2	49	309	1.649	1.979	46	3.268	10	3.167	4
di cui in esercizi { *artigiani*	*263*	*262*	*500*	*10*	*206*	*4*	*4*	—	—	—	—	*6*	*7*	*7*	*4*	*26*	*1*	*20*	—
di cui in esercizi { *industriali*	*145*	*118*	*4.913*	*14*	*4.792*	*9*	*52*	*38*	*379*	*2*	*49*	*303*	*1.642*	*1.972*	*42*	*3.242*	*9*	*3.147*	*4*
Totale	**408**	**380**	**5.413**	**24**	**4.998**	**13**	**56**	**38**	**379**	**2**	**49**	**309**	**1.649**	**1.979**	**46**	**3.268**	**10**	**3.167**	**4**
IX - Industrie chimiche (2)	104	89	2.102	207	1.745	146	47	10	1.288	2	204	636	7.140	8.224	44	2.011	167	1.679	115
Servizi generali (in 11 stabilimenti)	—	—	729	17	565	6	—	9	4.596	7	4.412	96	1.316	1.500	—	727	17	564	6
Totale	**104**	**89**	**2.831**	**224**	**2.310**	**152**	**47**	**19**	**5.884**	**9**	**4.616**	**732**	**8.456**	**9.724**	**44**	**2.738**	**184**	**2.243**	**121**
X - Industrie della carta e affini	30	30	954	776	914	762	18	—	—	—	—	276	490	490	18	904	734	878	727
di cui in esercizi { *artigiani*	—	—	—	—	—	—	—	—	—	—	—	—	—	—	—	—	—	—	—
di cui in esercizi { *industriali*	*30*	*30*	*954*	*776*	*914*	*762*	*18*	—	—	—	—	*276*	*490*	*490*	*18*	*904*	*734*	*878*	*727*
Servizi generali (in 2 stabilimenti)	—	—	66	11	31	2	—	—	—	—	—	46	92	92	—	66	11	31	2
Totale	**30**	**30**	**1.020**	**787**	**945**	**764**	**18**	—	—	—	—	**322**	**582**	**582**	**18**	**970**	**745**	**909**	**729**
XI - Industrie poligrafiche e affini	118	116	819	310	647	254	40	1	90	—	—	297	531	621	39	660	241	586	223
di cui in esercizi { *artigiani*	*80*	*80*	*168*	*75*	*67*	*37*	*4*	—	—	—	—	*6*	*4*	*4*	*4*	*11*	*7*	*7*	*7*
di cui in esercizi { *industriali*	*38*	*36*	*651*	*235*	*580*	*217*	*36*	*1*	*90*	—	—	*291*	*527*	*617*	*35*	*649*	*234*	*579*	*216*
Servizi generali (in 1 stabilimento)	—	—	9	1	5	1	—	—	—	—	—	—	—	—	—	—	—	—	—
Totale	**118**	**116**	**828**	**311**	**652**	**255**	**40**	**1**	**90**	—	—	**297**	**531**	**621**	**39**	**660**	**241**	**586**	**223**
XII - Industrie del cuoio, delle pelli, ecc.	834	831	1.059	38	188	15	24	—	—	—	—	30	30	30	24	70	13	43	11
di cui in esercizi { *artigiani*	*831*	*828*	*1.037*	*27*	*166*	*4*	*22*	—	—	—	—	*26*	*24*	*24*	*22*	*52*	*2*	*25*	—
di cui in esercizi { *industriali*	*3*	*3*	*22*	*11*	*22*	*11*	*2*	—	—	—	—	*4*	*6*	*6*	*2*	*18*	*11*	*18*	*11*
Servizi generali (in — stabilimenti)	—	—	—	—	—	—	—	—	—	—	—	—	—	—	—	—	—	—	—
Totale	**834**	**831**	**1.059**	**38**	**188**	**15**	**24**	—	—	—	—	**30**	**30**	**30**	**24**	**70**	**13**	**43**	**11**
XIII - Industrie tessili	133	132	1.164	919	998	789	21	7	1.595	—	—	338	1.851	3.446	21	996	773	958	757
di cui in esercizi { *artigiani*	*118*	*117*	*186*	*167*	*53*	*46*	*12*	—	—	—	—	*25*	*23*	*23*	*12*	*38*	*31*	*21*	*18*
di cui in esercizi { *industriali*	*15*	*15*	*978*	*752*	*945*	*743*	*9*	*7*	*1.595*	—	—	*313*	*1.828*	*3.423*	*9*	*958*	*742*	*937*	*739*
Servizi generali (in 1 stabilimento)	—	—	1	—	—	—	—	—	—	—	—	13	13	13	—	1	—	—	—
Totale	**133**	**132**	**1.165**	**919**	**998**	**789**	**21**	**7**	**1.595**	—	—	**351**	**1.864**	**3.459**	**21**	**997**	**773**	**958**	**757**
XIV - Industrie dell'abbigliamento, ecc.	2.446	2.434	4.822	3.315	2.117	1.613	68	—	—	—	—	136	221	221	68	913	770	808	704
di cui in esercizi { *artigiani*	*2.407*	*2.395*	*3.824*	*2.496*	*1.220*	*815*	*57*	—	—	—	—	*110*	*184*	*184*	*57*	*369*	*270*	*294*	*219*
di cui in esercizi { *industriali*	*39*	*39*	*998*	*819*	*897*	*798*	*11*	—	—	—	—	*26*	*37*	*37*	*11*	*544*	*500*	*514*	*485*
Servizi generali (in — stabilimenti)	—	—	—	—	—	—	—	—	—	—	—	—	—	—	—	—	—	—	—
Totale	**2.446**	**2.434**	**4.822**	**3.315**	**2.117**	**1.613**	**68**	—	—	—	—	**136**	**221**	**221**	**68**	**913**	**770**	**808**	**704**
XV - Industrie fono-cinematografiche (2)	—	—	—	—	—	—	—	—	—	—	—	—	—	—	—	—	—	—	—
XVI - Industrie varie	49	47	242	97	177	89	20	—	—	—	—	53	110	110	20	175	88	147	84
di cui in esercizi { *artigiani*	*26*	*26*	*76*	*16*	*42*	*10*	*13*	—	—	—	—	*20*	*27*	*27*	*13*	*36*	*7*	*21*	*5*
di cui in esercizi { *industriali*	*23*	*21*	*166*	*81*	*135*	*79*	*7*	—	—	—	—	*33*	*83*	*83*	*7*	*139*	*81*	*126*	*79*
Servizi generali (in 1 stabilimento)	—	—	4	1	—	—	—	—	—	—	—	—	—	—	—	—	—	—	—
Totale	**49**	**47**	**246**	**98**	**177**	**89**	**20**	—	—	—	—	**53**	**110**	**110**	**20**	**175**	**88**	**147**	**84**
XVII - Prod. e distr. forza motrice (2)	34	34	747	6	637	4	16	29	26.735	22	25.709	98	6.187	7.213	16	542	5	478	3
Servizi generali (in — stabilimenti)	—	—	—	—	—	—	—	—	—	—	—	—	—	—	—	—	—	—	—
Totale	**34**	**34**	**747**	**6**	**637**	**4**	**16**	**29**	**26.735**	**22**	**25.709**	**98**	**6.187**	**7.213**	**16**	**542**	**5**	**478**	**3**
Complesso industrie	**7.603**	**7.381**	**52.809**	**8.420**	**41.743**	**5 820**	**1.196**	**312**	**45.097**	**50**	**32.685**	**9.861**	**84.821**	**97.233**	**1.159**	**40.388**	**5.166**	**36.056**	**4.670**
di cui in esercizi { *artigiani*	*6.249*	*6.120*	*10.241*	*3.015*	*3.566*	*1.008*	*494*	*33*	*4.258*	—	—	*988*	*1.544*	*5.802*	*481*	*1.668*	*354*	*1.191*	*275*
di cui in esercizi { *industriali*	*1.354*	*1.261*	*42.568*	*5.405*	*38.177*	*4.812*	*702*	*279*	*40.839*	*50*	*32.685*	*8.873*	*83.277*	*91.431*	*678*	*38.720*	*4.812*	*34.865*	*4.395*
Servizi generali (in 35 stabilimenti)	—	—	2.331	137	1.616	28	—	20	12.611	16	11.928	410	14.456	15.139	—	2.273	134	1.595	27
Totale	**7.603**	**7.381**	**55.140**	**8.557**	**43 359**	**5.848**	**1.196**	**332**	**57.708**	**66**	**44.613**	**10 271**	**99.277**	**112.372**	**1.159**	**42.661**	**5.300**	**37.651**	**4.697**
B) SERVIZI																			
XVIII - Attività editoriali	41	41	90	14	—	—	—	—	—	—	—	—	—	—	—	—	—	—	—
XIX - Imprese dello spettacolo	92	91	356	75	91	—	61	—	—	—	—	174	279	279	61	273	49	85	—
XX - Servizi igienici e affini	—	—	—	—	—	—	—	—	—	—	—	—	—	—	—	—	—	—	—
XXI - Servizi di pulizia, disinf. e funebri	52	52	744	146	695	138	6	—	—	—	—	18	52	52	6	523	84	508	84
Totale	**185**	**184**	**1.190**	**235**	**786**	**138**	**67**	—	—	—	—	**192**	**331**	**331**	**67**	**796**	**133**	**593**	**84**
TOTALE PROVINCIA	**7.788**	**7.565**	**56 330**	**8.792**	**44.145**	**5.986**	**1.263**	**332**	**57.708**	**66**	**44.613**	**10.463**	**99.608**	**112.703**	**1.226**	**43.457**	**5.433**	**38.244**	**4.781**

(1) Tutti gli esercizi sono stati considerati artigiani. — (2) Esistono solo esercizi industriali.

Esercizi, addetti, forza motrice, alla data di censimento

A) PROVINCE

Segue : TAV. II-A

PROVINCIA DI ZARA

CLASSI / SOTTOCLASSI	ESERCIZI CON E SENZA FORZA MOTRICE — CENS. N. Esercizi	ATTIVI N. Esercizi	ATTIVI ADDETTI In complesso MF	In complesso F	di cui operai MF	di cui operai F	ESERCIZI CON FORZA MOTRICE — CENSITI N. Esercizi	MOTORI E GENERATORI Motori primari N.	Motori primari C V	Generatori di energia elettr. N.	Generatori di energia elettr. C V	Motori elettrici N.	Motori elettrici C V	Potenza C V	ATTIVI N. Esercizi	ATTIVI ADDETTI In complesso MF	In complesso F	di cui operai MF	di cui operai F
1	2	3	4	5	6	7	8	9	10	11	12	13	14	15	16	17	18	19	20
A) INDUSTRIE																			
I - Industrie della pesca (1)	101	91	330	2	163	1	4	4	165	—	—	—	—	165	3	10	—	5	—
II - Industrie estrattive	—	—	—	—	—	—	—	—	—	—	—	—	—	—	—	—	—	—	—
di cui in esercizi { *artigiani*	—	—	—	—	—	—	—	—	—	—	—	—	—	—	—	—	—	—	—
di cui in esercizi { *industriali*	—	—	—	—	—	—	—	—	—	—	—	—	—	—	—	—	—	—	—
Servizi generali (in — stabilimenti)	—	—	—	—	—	—	—	—	—	—	—	—	—	—	—	—	—	—	—
Totale	—	—	—	—	—	—	—	—	—	—	—	—	—	—	—	—	—	—	—
III - Industrie del legno e affini	51	51	97	3	31	—	11	—	—	—	—	24	60	60	11	38	—	19	—
di cui in esercizi { *artigiani*	*46*	*46*	*74*	*3*	*18*	—	*9*	—	—	—	—	*19*	*44*	*44*	*9*	*20*	—	*6*	—
di cui in esercizi { *industriali*	*5*	*5*	*23*	—	*13*	—	*2*	—	—	—	—	*5*	*16*	*16*	*2*	*18*	—	*13*	—
Servizi generali (in — stabilimenti)	—	—	—	—	—	—	—	—	—	—	—	—	—	—	—	—	—	—	—
Totale	**51**	**51**	**97**	**3**	**31**	—	**11**	—	—	—	—	**24**	**60**	**60**	**11**	**38**	—	**19**	—
IV - Industrie alimentari	145	144	572	258	494	236	39	11	388	5	125	218	574	837	38	470	229	451	227
di cui in esercizi { *artigiani*	*58*	*58*	*95*	*8*	*15*	*5*	*6*	—	—	—	—	*9*	*9*	*9*	*6*	—	—	—	—
di cui in esercizi { *industriali*	*87*	*86*	*547*	*250*	*479*	*231*	*33*	*11*	*388*	*5*	*125*	*209*	*565*	*828*	*32*	*470*	*229*	*451*	*227*
Servizi generali (in 1 stabilimento)	—	—	1	—	1	—	—	1	80	—	—	—	—	80	—	1	—	1	—
Totale	**145**	**144**	**573**	**258**	**495**	**236**	**39**	**12**	**468**	**5**	**125**	**218**	**574**	**917**	**38**	**471**	**229**	**452**	**227**
V - Industrie metallurgiche (2)	—	—	—	—	—	—	—	—	—	—	—	—	—	—	—	—	—	—	—
Servizi generali (in — stabilimenti)	—	—	—	—	—	—	—	—	—	—	—	—	—	—	—	—	—	—	—
Totale	—	—	—	—	—	—	—	—	—	—	—	—	—	—	—	—	—	—	—
VI - Industrie meccaniche	66	61	162	5	82	1	17	4	76	—	—	26	63	139	17	91	3	65	1
di cui in esercizi { *artigiani*	*65*	*60*	*121*	*3*	*45*	*1*	*16*	*2*	*32*	—	—	*22*	*43*	*75*	*16*	*50*	*1*	*28*	*1*
di cui in esercizi { *industriali*	*1*	*1*	*41*	*2*	*37*	—	*1*	*2*	*44*	—	—	*4*	*20*	*64*	*1*	*41*	*2*	*37*	—
Servizi generali (in — stabilimenti)	—	—	—	—	—	—	—	—	—	—	—	—	—	—	—	—	—	—	—
Totale	**66**	**61**	**162**	**5**	**82**	**1**	**17**	**4**	**76**	—	—	**26**	**63**	**139**	**17**	**91**	**3**	**65**	**1**
VII - Lavoraz. minerali non metallici	7	7	16	—	8	—	—	—	—	—	—	—	—	—	—	—	—	—	—
di cui in esercizi { *artigiani*	*7*	*7*	*16*	—	*8*	—	—	—	—	—	—	—	—	—	—	—	—	—	—
di cui in esercizi { *industriali*	—	—	—	—	—	—	—	—	—	—	—	—	—	—	—	—	—	—	—
Servizi generali (in — stabilimenti)	—	—	—	—	—	—	—	—	—	—	—	—	—	—	—	—	—	—	—
Totale	**7**	**7**	**16**	—	**8**	—	—	—	—	—	—	—	—	—	—	—	—	—	—
VIII - Industrie edilizie	43	43	182	3	134	2	—	—	—	—	—	—	—	—	—	—	—	—	—
di cui in esercizi { *artigiani*	*36*	*36*	*94*	*2*	*53*	*1*	—	—	—	—	—	—	—	—	—	—	—	—	—
di cui in esercizi { *industriali*	*7*	*7*	*88*	*1*	*81*	*1*	—	—	—	—	—	—	—	—	—	—	—	—	—
Totale	**43**	**43**	**182**	**3**	**134**	**2**	—	—	—	—	—	—	—	—	—	—	—	—	—
IX - Industrie chimiche (2)	16	12	16	2	7	2	1	—	—	—	—	1	3	3	1	1	—	—	—
Servizi generali (in 1 stabilimento)	—	—	—	—	—	—	—	—	—	—	—	1	1	1	—	—	—	—	—
Totale	**16**	**12**	**16**	**2**	**7**	**2**	**1**	—	—	—	—	**2**	**4**	**4**	**1**	**1**	—	—	—
X - Industrie della carta e affini	—	—	—	—	—	—	—	—	—	—	—	—	—	—	—	—	—	—	—
di cui in esercizi { *artigiani*	—	—	—	—	—	—	—	—	—	—	—	—	—	—	—	—	—	—	—
di cui in esercizi { *industriali*	—	—	—	—	—	—	—	—	—	—	—	—	—	—	—	—	—	—	—
Servizi generali (in — stabilimenti)	—	—	—	—	—	—	—	—	—	—	—	—	—	—	—	—	—	—	—
Totale	—	—	—	—	—	—	—	—	—	—	—	—	—	—	—	—	—	—	—
XI - Industrie poligrafiche e affini	14	14	41	11	18	7	4	—	—	—	—	14	22	22	4	26	7	16	7
di cui in esercizi { *artigiani*	*10*	*10*	*15*	*4*	*2*	—	—	—	—	—	—	—	—	—	—	—	—	—	—
di cui in esercizi { *industriali*	*4*	*4*	*26*	*7*	*16*	*7*	*4*	—	—	—	—	*14*	*22*	*22*	*4*	*26*	*7*	*16*	*7*
Servizi generali (in — stabilimenti)	—	—	—	—	—	—	—	—	—	—	—	—	—	—	—	—	—	—	—
Totale	**14**	**14**	**41**	**11**	**18**	**7**	**4**	—	—	—	—	**14**	**22**	**22**	**4**	**26**	**7**	**16**	**7**
XII - Industrie del cuoio, delle pelli, ecc.	36	34	50	1	10	—	2	—	—	—	—	5	11	11	1	2	—	1	—
di cui in esercizi { *artigiani*	*35*	*34*	*50*	*1*	*10*	—	*1*	—	—	—	—	*1*	*1*	*1*	*1*	*2*	—	*1*	—
di cui in esercizi { *industriali*	*1*	—	—	—	—	—	*1*	—	—	—	—	*4*	*10*	*10*	—	—	—	—	—
Servizi generali (in — stabilimenti)	—	—	—	—	—	—	—	—	—	—	—	—	—	—	—	—	—	—	—
Totale	**36**	**34**	**50**	**1**	**10**	—	**2**	—	—	—	—	**5**	**11**	**11**	**1**	**2**	—	**1**	—
XIII - Industrie tessili	13	12	102	93	70	66	2	2	60	1	29	2	18	49	2	75	67	70	66
di cui in esercizi { *artigiani*	*9*	*9*	*27*	*26*	—	—	—	—	—	—	—	—	—	—	—	—	—	—	—
di cui in esercizi { *industriali*	*4*	*3*	*75*	*67*	*70*	*66*	*2*	*2*	*60*	*1*	*29*	*2*	*18*	*49*	*2*	*75*	*67*	*70*	*66*
Servizi generali (in 1 stabilimento)	—	—	1	—	—	—	—	—	—	—	—	—	—	—	—	—	—	—	—
Totale	**13**	**12**	**103**	**93**	**70**	**66**	**2**	**2**	**60**	**1**	**29**	**2**	**18**	**49**	**2**	**75**	**67**	**70**	**66**
XIV - Industrie dell'abbigliamento, ecc.	131	130	196	129	40	26	1	—	—	—	—	4	9	9	1	7	6	6	5
di cui in esercizi { *artigiani*	*131*	*130*	*196*	*129*	*40*	*26*	*1*	—	—	—	—	*4*	*9*	*9*	*1*	*7*	*6*	*6*	*5*
di cui in esercizi { *industriali*	—	—	—	—	—	—	—	—	—	—	—	—	—	—	—	—	—	—	—
Servizi generali (in — stabilimenti)	—	—	—	—	—	—	—	—	—	—	—	—	—	—	—	—	—	—	—
Totale	**131**	**130**	**196**	**129**	**40**	**26**	**1**	—	—	—	—	**4**	**9**	**9**	**1**	**7**	**6**	**6**	**5**
XV - Industrie fono-cinematografiche (2)	—	—	—	—	—	—	—	—	—	—	—	—	—	—	—	—	—	—	—
XVI - Industrie varie	5	5	297	236	278	234	1	—	—	—	—	40	84	84	1	292	235	277	234
di cui in esercizi { *artigiani*	—	—	—	—	—	—	—	—	—	—	—	—	—	—	—	—	—	—	—
di cui in esercizi { *industriali*	*5*	*5*	*297*	*236*	*278*	*234*	*1*	—	—	—	—	*40*	*84*	*84*	*1*	*292*	*235*	*277*	*234*
Servizi generali (in — stabilimenti)	—	—	—	—	—	—	—	—	—	—	—	—	—	—	—	—	—	—	—
Totale	**5**	**5**	**297**	**236**	**278**	**234**	**1**	—	—	—	—	**40**	**84**	**84**	**1**	**292**	**235**	**277**	**234**
XVII - Prod. e distr. forza motrice (2)	3	3	80	—	75	—	3	10	2.163	8	2.063	18	420	520	3	80	—	75	—
Servizi generali (in — stabilimenti)	—	—	—	—	—	—	—	—	—	—	—	—	—	—	—	—	—	—	—
Totale	**3**	**3**	**80**	—	**75**	—	**3**	**10**	**2.163**	**8**	**2.063**	**18**	**420**	**520**	**3**	**80**	—	**75**	—
Complesso Industrie	**631**	**607**	**2.141**	**743**	**1.410**	**575**	**85**	**31**	**2.852**	**14**	**2.217**	**352**	**1.264**	**1.899**	**82**	**1.092**	**547**	**985**	**540**
di cui in esercizi { *artigiani*	*498*	*481*	*948*	*178*	*354*	*34*	*37*	*6*	*197*	—	—	*55*	*106*	*303*	*36*	*89*	*7*	*46*	*6*
di cui in esercizi { *industriali*	*133*	*126*	*1.193*	*565*	*1.056*	*541*	*48*	*25*	*2.655*	*14*	*2.217*	*297*	*1.158*	*1.596*	*46*	*1.003*	*540*	*939*	*534*
Servizi generali (in 3 stabilimenti)	—	—	2	—	1	—	—	1	80	—	—	1	1	81	—	1	—	1	—
Totale	**631**	**607**	**2.143**	**743**	**1.411**	**575**	**85**	**32**	**2.932**	**14**	**2.217**	**353**	**1.265**	**1.980**	**82**	**1.093**	**547**	**986**	**540**
B) SERVIZI																			
XVIII - Attività editoriali	5	5	5	1	—	—	—	—	—	—	—	—	—	—	—	—	—	—	—
XIX - Imprese dello spettacolo	8	7	11	4	5	2	2	—	—	—	—	4	4	4	2	8	2	5	2
XX - Servizi igienici e affini	—	—	—	—	—	—	—	—	—	—	—	—	—	—	—	—	—	—	—
XXI - Servizi di pulizia, disinf. e funebri	3	3	27	1	23	—	—	—	—	—	—	—	—	—	—	—	—	—	—
Totale	**16**	**15**	**43**	**6**	**28**	**2**	**2**	—	—	—	—	**4**	**4**	**4**	**2**	**8**	**2**	**5**	**2**
TOTALE PROVINCIA	**647**	**622**	**2.186**	**749**	**1.439**	**577**	**87**	**32**	**2.932**	**14**	**2.217**	**357**	**1.269**	**1.984**	**84**	**1.101**	**549**	**991**	**542**

(1) Tutti gli esercizi sono stati considerati artigiani. — (2) Esistono solo esercizi industriali.

Esercizi, addetti, forza motrice, alla data di censimento

A) PROVINCE

Segue : TAV. II-A

PROVINCIA DI BOLOGNA

CLASSI / SOTTOCLASSI	ESERCIZI CON E SENZA FORZA MOTRICE — CENS. N. Esercizi	ATTIVI N. Esercizi	ATTIVI ADDETTI In complesso MF	ATTIVI ADDETTI In complesso F	ATTIVI ADDETTI di cui operai MF	ATTIVI ADDETTI di cui operai F	ESERCIZI CON FORZA MOTRICE — CENSITI N. Esercizi	MOTORI E GENERATORI Motori primari N.	Motori primari C V	Generatori di energia elettr. N.	Generatori di energia elettr. C V	Motori elettrici N.	Motori elettrici C V	Potenza C V	ATTIVI N. Esercizi	ATTIVI ADDETTI In complesso MF	ATTIVI ADDETTI In complesso F	ATTIVI ADDETTI di cui operai MF	ATTIVI ADDETTI di cui operai F
1	2	3	4	5	6	7	8	9	10	11	12	13	14	15	16	17	18	19	20
A) INDUSTRIE																			
I - Industrie della pesca (1)	244	244	230	39	37	—	—	—	—	—	—	—	—	—	—	—	—	—	—
II - Industrie estrattive	39	38	553	4	478	1	12	6	83	—	—	67	807	890	12	412	4	394	1
di cui in esercizi { *artigiani*	*6*	*6*	—	—	—	—	—	—	—	—	—	—	—	—	—	—	—	—	—
di cui in esercizi { *industriali*	*33*	*32*	*553*	*4*	*478*	*1*	*12*	*6*	*83*	—	—	*67*	*807*	*890*	*12*	*412*	*4*	*394*	*1*
Servizi generali (in — stabilimenti)	—	—	—	—	—	—	—	—	—	—	—	—	—	—	—	—	—	—	—
Totale	**39**	**38**	**553**	**4**	**478**	**1**	**12**	**6**	**83**	—	—	**67**	**807**	**890**	**12**	**412**	**4**	**394**	**1**
III - Industrie del legno e affini	1.459	1.459	4.361	695	2.529	612	276	4	112	2	69	920	2.649	2.692	276	2.519	624	2.096	595
di cui in esercizi { *artigiani*	*1.349*	*1.349*	*2.110*	*97*	*469*	*30*	*191*	—	—	—	—	*320*	*827*	*827*	*191*	*488*	*38*	*214*	*20*
di cui in esercizi { *industriali*	*110*	*110*	*2.251*	*598*	*2.060*	*582*	*85*	*4*	*112*	*2*	*69*	*600*	*1.822*	*1.865*	*85*	*2.031*	*586*	*1.882*	*575*
Servizi generali (in 5 stabilimenti)	—	—	11	1	4	—	—	—	—	—	—	30	82	82	—	7	1	4	—
Totale	**1.459**	**1.459**	**4.372**	**696**	**2.533**	**612**	**276**	**4**	**112**	**2**	**69**	**950**	**2.731**	**2.774**	**276**	**2.526**	**625**	**2.100**	**595**
IV - Industrie alimentari	4.478	4.463	11.734	2.457	8.780	2.034	1.366	657	12.159	25	3.303	2.710	15.844	24.700	1.357	8.022	2.133	6.329	1.880
di cui in esercizi { *artigiani*	*3.053*	*3.049*	*3.074*	*191*	*2.185*	*121*	*280*	—	—	—	—	*437*	*279*	*279*	*280*	—	—	—	—
di cui in esercizi { *industriali*	*1.425*	*1.414*	*8.660*	*2.266*	*6.595*	*1.913*	*1.086*	*657*	*12.159*	*25*	*3.303*	*2.273*	*15.565*	*24.421*	*1.077*	*8.022*	*2.133*	*6.329*	*1.880*
Servizi generali (in 1 stabilimento)	—	—	2	—	—	—	—	—	—	—	—	—	—	—	—	—	—	—	—
Totale	**4.478**	**4.463**	**11.736**	**2.457**	**8.780**	**2.034**	**1.366**	**657**	**12.159**	**25**	**3.303**	**2.710**	**15.844**	**24.700**	**1.357**	**8.022**	**2.133**	**6.329**	**1.880**
V - Industrie metallurgiche (2)	5	5	54	2	54	2	4	—	—	—	—	28	280	280	4	53	2	53	2
Servizi generali (in 2 stabilimenti)	—	—	2	—	2	—	—	—	—	—	—	6	12	12	—	2	—	2	—
Totale	**5**	**5**	**56**	**2**	**56**	**2**	**4**	—	—	—	—	**34**	**292**	**292**	**4**	**55**	**2**	**55**	**2**
VI - Industrie meccaniche	2.085	2.070	21.568	3.178	18 072	2.858	700	47	2.153	11	1.504	7.215	20.066	20.715	698	19.165	3.022	17.327	2.823
di cui in esercizi { *artigiani*	*1.917*	*1.902*	*3.877*	*271*	*1.571*	*110*	*544*	*35*	*156*	—	—	*1.020*	*1.237*	*1.393*	*542*	*1.748*	*122*	*1.066*	*75*
di cui in esercizi { *industriali*	*168*	*168*	*17.691*	*2.907*	*16.501*	*2.748*	*156*	*12*	*1.997*	*11*	*1.504*	*6.195*	*18.829*	*19.322*	*156*	*17.417*	*2.900*	*16.261*	*2.748*
Servizi generali (in 4 stabilimenti)	—	—	58	4	41	2	—	—	—	—	—	9	18	18	—	19	2	13	—
Totale	**2.085**	**2 070**	**21.626**	**3.182**	**18.113**	**2 860**	**700**	**47**	**2.153**	**11**	**1.504**	**7.224**	**20.084**	**20.733**	**698**	**19.184**	**3.024**	**17.340**	**2.823**
VII - Lavoraz. minerali non metallici	226	218	3.877	1.441	3.583	1.418	113	27	817	1	14	542	3.756	4.559	108	3.559	1.427	3.404	1.411
di cui in esercizi { *artigiani*	*113*	*112*	*309*	*24*	*144*	*12*	*28*	—	—	—	—	*53*	*184*	*184*	*28*	*126*	*12*	*79*	*7*
di cui in esercizi { *industriali*	*113*	*106*	*3.568*	*1.417*	*3.439*	*1.406*	*85*	*27*	*817*	*1*	*14*	*489*	*3.572*	*4.375*	*80*	*3.433*	*1.415*	*3.325*	*1.404*
Servizi generali (in 3 stabilimenti)	—	—	3	—	—	—	—	1	35	—	—	—	—	35	—	—	—	—	—
Totale	**226**	**218**	**3.880**	**1.441**	**3.583**	**1.418**	**113**	**28**	**852**	**1**	**14**	**542**	**3.756**	**4.594**	**108**	**3.559**	**1.427**	**3.404**	**1.411**
VIII - Industrie edilizie	670	634	11.920	2	11.203	—	79	85	915	—	—	283	1.525	2.440	73	5.789	1	5.671	—
di cui in esercizi { *artigiani*	*272*	*272*	*489*	*1*	*157*	—	*3*	—	—	—	—	*4*	*5*	*5*	*3*	*7*	—	*4*	—
di cui in esercizi { *industriali*	*398*	*362*	*11.431*	*1*	*11.046*	—	*76*	*85*	*915*	—	—	*279*	*1.520*	*2.435*	*70*	*5.782*	*1*	*5.667*	—
Totale	**670**	**634**	**11.920**	**2**	**11.203**	—	**79**	**85**	**915**	—	—	**283**	**1.525**	**2.440**	**73**	**5.789**	**1**	**5.671**	—
IX - Industrie chimiche (2)	130	119	2.155	1.065	1.880	983	66	18	656	4	248	627	2.775	3.183	62	1.822	811	1.634	771
Servizi generali (in 11 stabilimenti)	—	—	123	62	88	58	—	—	—	—	—	56	102	102	—	79	48	69	47
Totale	**130**	**119**	**2.278**	**1.127**	**1.968**	**1.041**	**66**	**18**	**656**	**4**	**248**	**683**	**2.877**	**3.285**	**62**	**1.901**	**859**	**1.703**	**818**
X - Industrie della carta e affini	33	33	1.596	1.015	1.543	1.004	23	16	2.240	4	775	395	3.915	5.380	23	1.539	976	1.496	968
di cui in esercizi { *artigiani*	—	—	—	—	—	—	—	—	—	—	—	—	—	—	—	—	—	—	—
di cui in esercizi { *industriali*	*33*	*33*	*1.596*	*1.015*	*1.543*	*1.004*	*23*	*16*	*2.240*	*4*	*775*	*395*	*3.915*	*5.380*	*23*	*1.539*	*976*	*1.496*	*968*
Servizi generali (in — stabilimenti)	—	—	—	—	—	—	—	—	—	—	—	—	—	—	—	—	—	—	—
Totale	**33**	**33**	**1.596**	**1.015**	**1.543**	**1.004**	**23**	**16**	**2.240**	**4**	**775**	**395**	**3.915**	**5.380**	**23**	**1.539**	**976**	**1.496**	**968**
XI - Industrie poligrafiche e affini	179	179	1.626	400	1.240	324	91	—	—	—	—	565	1.111	1.111	91	1.435	339	1.178	299
di cui in esercizi { *artigiani*	*87*	*87*	*192*	*62*	*62*	*24*	*5*	—	—	—	—	*16*	*6*	*6*	*5*	*20*	*4*	*11*	*2*
di cui in esercizi { *industriali*	*92*	*92*	*1.434*	*338*	*1.178*	*300*	*86*	—	—	—	—	*549*	*1.105*	*1.105*	*86*	*1.415*	*335*	*1.167*	*297*
Servizi generali (in 1 stabilimento)	—	—	2	—	—	—	—	—	—	—	—	—	—	—	—	—	—	—	—
Totale	**179**	**179**	**1.628**	**400**	**1.240**	**324**	**91**	—	—	—	—	**565**	**1.111**	**1.111**	**91**	**1.435**	**339**	**1.178**	**299**
XII - Industrie del cuoio, delle pelli, ecc.	2.176	2.174	3.163	462	784	389	44	1	12	—	—	121	150	162	44	562	302	499	293
di cui in esercizi { *artigiani*	*2.144*	*2.142*	*2.530*	*85*	*182*	*17*	*24*	—	—	—	—	*27*	*26*	*26*	*24*	*72*	*13*	*30*	*7*
di cui in esercizi { *industriali*	*32*	*32*	*633*	*377*	*602*	*372*	*20*	*1*	*12*	—	—	*94*	*124*	*136*	*20*	*490*	*289*	*469*	*286*
Servizi generali (in — stabilimenti)	—	—	—	—	—	—	—	—	—	—	—	—	—	—	—	—	—	—	—
Totale	**2.176**	**2.174**	**3.163**	**462**	**784**	**389**	**44**	**1**	**12**	—	—	**121**	**150**	**162**	**44**	**562**	**302**	**499**	**293**
XIII - Industrie tessili	804	793	3.054	2.454	2.210	1.763	52	7	397	2	126	322	2.197	2.468	51	2.168	1.742	2.103	1.710
di cui in esercizi { *artigiani*	*746*	*738*	*823*	*699*	*40*	*32*	*7*	—	—	—	—	*10*	*6*	*6*	*7*	*19*	*15*	*9*	*6*
di cui in esercizi { *industriali*	*58*	*55*	*2.231*	*1.755*	*2.170*	*1.731*	*45*	*7*	*397*	*2*	*126*	*312*	*2.191*	*2.462*	*44*	*2.149*	*1.727*	*2.094*	*1.704*
Servizi generali (in 6 stabilimenti)	—	—	99	7	81	5	—	—	—	—	—	34	120	120	—	94	7	81	5
Totale	**804**	**793**	**3.153**	**2.461**	**2.291**	**1.768**	**52**	**7**	**397**	**2**	**126**	**356**	**2.317**	**2.588**	**51**	**2.262**	**1.749**	**2.184**	**1.715**
XIV - Industrie dell'abbigliamento, ecc.	3.442	3.441	7.508	5.401	3.420	2.804	94	—	—	—	—	229	279	279	94	1.791	1.506	1.607	1.381
di cui in esercizi { *artigiani*	*3.378*	*3.377*	*5.989*	*3.957*	*1.970*	*1.393*	*79*	—	—	—	—	*177*	*214*	*214*	*79*	*1.060*	*805*	*892*	*685*
di cui in esercizi { *industriali*	*64*	*64*	*1.519*	*1.444*	*1.450*	*1.411*	*15*	—	—	—	—	*52*	*65*	*65*	*15*	*731*	*701*	*715*	*696*
Servizi generali (in 1 stabilimento)	—	—	2	1	—	—	—	—	—	—	—	—	—	—	—	—	—	—	—
Totale	**3.442**	**3.441**	**7.510**	**5.402**	**3.420**	**2.804**	**94**	—	—	—	—	**229**	**279**	**279**	**94**	**1.791**	**1.506**	**1.607**	**1.381**
XV - Industrie fono-cinematografiche (2)	—	—	—	—	—	—	—	—	—	—	—	—	—	—	—	—	—	—	—
XVI - Industrie varie	80	77	4.627	2.843	4.415	2.804	53	7	1.581	5	1.299	915	3.192	3.474	52	4.394	2.705	4.217	2.682
di cui in esercizi { *artigiani*	*29*	*29*	*91*	*16*	*58*	*12*	*25*	—	—	—	—	*56*	*60*	*60*	*25*	*83*	*13*	*56*	*11*
di cui in esercizi { *industriali*	*51*	*48*	*4.536*	*2.827*	*4.357*	*2.792*	*28*	*7*	*1.581*	*5*	*1.299*	*859*	*3.132*	*3.414*	*27*	*4.311*	*2.692*	*4.161*	*2.671*
Servizi generali (in 1 stabilimento)	—	—	12	6	10	6	—	—	—	—	—	3	4	4	—	12	6	10	6
Totale	**80**	**77**	**4.639**	**2.849**	**4.425**	**2.810**	**53**	**7**	**1.581**	**5**	**1.299**	**918**	**3.196**	**3.478**	**52**	**4.406**	**2.711**	**4.227**	**2.688**
XVII - Prod. e distr. forza motrice (2)	50	47	494	—	428	—	28	51	9.886	34	9.775	121	2.826	2.937	26	478	—	414	—
Servizi generali (in — stabilimenti)	—	—	—	—	—	—	—	—	—	—	—	—	—	—	—	—	—	—	—
Totale	**50**	**47**	**494**	—	**428**	—	**28**	**51**	**9.886**	**34**	**9.775**	**121**	**2.826**	**2.937**	**26**	**478**	—	**414**	—
Complesso industrie	**16.100**	**15.994**	**78.520**	**21.458**	**60.656**	**16.996**	**3.001**	**926**	**31.011**	**88**	**17.113**	**15.060**	**61.372**	**75.270**	**2.971**	**53.708**	**15.594**	**48.422**	**14.816**
di cui in esercizi { *artigiani*	*13.338*	*13.307*	*19.714*	*5.442*	*6.875*	*1.751*	*1.186*	*35*	*156*	—	—	*2.120*	*2.844*	*3.000*	*1.184*	*3.623*	*1.022*	*2.361*	*813*
di cui in esercizi { *industriali*	*2.762*	*2.687*	*58.806*	*16.016*	*53.781*	*15.245*	*1.815*	*891*	*30.855*	*88*	*17.113*	*12.940*	*58.528*	*72.270*	*1.787*	*50 085*	*14.572*	*46.061*	*14.003*
Servizi generali (in 35 stabilimenti)	—	—	314	81	226	71	—	1	35	—	—	138	338	373	—	213	64	179	58
Totale	**16.100**	**15.994**	**78.834**	**21.539**	**60.882**	**17.067**	**3.001**	**927**	**31.046**	**88**	**17.113**	**15.198**	**61.710**	**75.643**	**2.971**	**53.921**	**15.658**	**48.601**	**14.874**
B) SERVIZI																			
XVIII - Attività editoriali	25	25	286	79	—	—	—	—	—	—	—	—	—	—	—	—	—	—	—
XIX - Imprese dello spettacolo	164	163	771	154	240	24	106	—	—	—	—	256	537	537	106	504	61	228	22
XX - Servizi igienici e affini	4	4	115	73	109	71	4	3	34	3	34	23	44	44	4	115	73	109	71
XXI - Servizi di pulizia, disinf. e funebri	106	106	2.137	81	2.054	78	4	—	—	—	—	10	17	17	4	241	45	239	45
Totale	**299**	**298**	**3.309**	**387**	**2.403**	**173**	**114**	**3**	**34**	**3**	**34**	**289**	**598**	**598**	**114**	**860**	**179**	**576**	**138**
TOTALE PROVINCIA	**16.399**	**16.292**	**82.143**	**21.926**	**63.285**	**17.240**	**3.115**	**930**	**31.080**	**91**	**17.147**	**15.487**	**62.308**	**76.241**	**3.085**	**54.781**	**15.837**	**49.177**	**15.012**

(1) Tutti gli esercizi sono stati considerati artigiani. — (2) Esistono solo esercizi industriali.

Esercizi, addetti, forza motrice, alla data di censimento

A) PROVINCE

Segue : TAV. II-A

PROVINCIA DI FERRARA

CLASSI / SOTTOCLASSI	ESERCIZI CON E SENZA FORZA MOTRICE — CENS. N. Esercizi	ATTIVI N. Esercizi	ADDETTI In complesso MF	ADDETTI In complesso F	ADDETTI di cui operai MF	ADDETTI di cui operai F	ESERCIZI CON FORZA MOTRICE — CENSITI N. Esercizi	Motori primari N.	Motori primari C V	Generatori di energia elettr. N.	Generatori di energia elettr. C V	Motori elettrici N.	Motori elettrici C V	Potenza C V	ATTIVI N. Esercizi	ADDETTI In complesso MF	ADDETTI In complesso F	ADDETTI di cui operai MF	ADDETTI di cui operai F
1	2	3	4	5	6	7	8	9	10	11	12	13	14	15	16	17	18	19	20
A) INDUSTRIE																			
I - Industrie della pesca (1)	1.077	1.067	1.379	13	745	6	11	11	267	—	—	—	—	267	11	52	1	29	—
II - Industrie estrattive	17	16	138	2	114	1	1	2	165	2	149	25	339	355	1	98	2	88	1
di cui in esercizi { *artigiani*	—	—	—	—	—	—	—	—	—	—	—	—	—	—	—	—	—	—	—
di cui in esercizi { *industriali*	*17*	*16*	*138*	*2*	*114*	*1*	*1*	*2*	*165*	*2*	*149*	*25*	*339*	*355*	*1*	*98*	*2*	*88*	*1*
Servizi generali (in — stabilimenti)	—	—	—	—	—	—	—	—	—	—	—	—	—	—	—	—	—	—	—
Totale	**17**	**16**	**138**	**2**	**114**	**1**	**1**	**2**	**165**	**2**	**149**	**25**	**339**	**355**	**1**	**98**	**2**	**88**	**1**
III - Industrie del legno e affini	850	848	1.379	48	342	24	123	2	28	—	—	195	574	602	123	445	4	269	1
di cui in esercizi { *artigiani*	*810*	*809*	*1.134*	*24*	*129*	*3*	*104*	—	—	—	—	*152*	*365*	*365*	*104*	*251*	*4*	*82*	*1*
di cui in esercizi { *industriali*	*40*	*39*	*245*	*24*	*213*	*21*	*19*	*2*	*28*	—	—	*43*	*209*	*237*	*19*	*194*	—	*187*	—
Servizi generali (in 3 stabilimenti)	—	—	17	—	5	—	—	2	15	—	—	2	3	18	—	9	—	—	—
Totale	**850**	**848**	**1.396**	**48**	**347**	**24**	**123**	**4**	**43**	—	—	**197**	**577**	**620**	**123**	**454**	**4**	**269**	**1**
IV - Industrie alimentari	2.170	2.163	11.429	847	9.054	536	473	139	19.581	31	13.788	1.974	21.758	27.551	467	9.785	605	8.355	474
di cui in esercizi { *artigiani*	*1.396*	*1.396*	*1.128*	*68*	*611*	*43*	*75*	—	—	—	—	*95*	*61*	*61*	*75*	—	—	—	—
di cui in esercizi { *industriali*	*774*	*767*	*10.301*	*779*	*8.443*	*493*	*398*	*139*	*19.581*	*31*	*13.788*	*1.879*	*21.697*	*27.490*	*392*	*9.785*	*605*	*8.355*	*474*
Servizi generali (in 3 stabilimenti)	—	—	107	6	54	6	—	19	5.101	6	3.112	42	715	2.704	—	107	6	54	6
Totale	**2.170**	**2.163**	**11.536**	**853**	**9.108**	**542**	**473**	**158**	**24.682**	**37**	**16.900**	**2.016**	**22.473**	**30.255**	**467**	**9.892**	**611**	**8.409**	**480**
V - Industrie metallurgiche (2)	—	—	—	—	—	—	—	—	—	—	—	—	—	—	—	—	—	—	—
Servizi generali (in — stabilimenti)	—	—	—	—	—	—	—	—	—	—	—	—	—	—	—	—	—	—	—
Totale	—	—	—	—	—	—	—	—	—	—	—	—	—	—	—	—	—	—	—
VI - Industrie meccaniche	934	886	3.384	636	2.185	551	161	5	20	—	—	599	1.320	1.340	155	2.326	562	2.041	541
di cui in esercizi { *artigiani*	*908*	*860*	*1.454*	*102*	*352*	*25*	*135*	*5*	*20*	—	—	*211*	*256*	*276*	*129*	*396*	*28*	*208*	*15*
di cui in esercizi { *industriali*	*26*	*26*	*1.930*	*534*	*1.833*	*526*	*26*	—	—	—	—	*388*	*1.064*	*1.064*	*26*	*1.930*	*534*	*1.833*	*526*
Servizi generali (in — stabilimenti)	—	—	—	—	—	—	—	—	—	—	—	—	—	—	—	—	—	—	—
Totale	**934**	**886**	**3.384**	**636**	**2.185**	**551**	**161**	**5**	**20**	—	—	**599**	**1.320**	**1.340**	**155**	**2.326**	**562**	**2.041**	**541**
VII - Lavoraz. minerali non metallici	80	76	1.312	326	1.226	320	26	3	92	—	—	90	673	765	26	922	291	890	290
di cui in esercizi { *artigiani*	*34*	*34*	*72*	*6*	*26*	*1*	*7*	—	—	—	—	*11*	*24*	*24*	*7*	*20*	*1*	*9*	—
di cui in esercizi { *industriali*	*46*	*42*	*1.240*	*320*	*1.200*	*319*	*19*	*3*	*92*	—	—	*79*	*649*	*741*	*19*	*902*	*290*	*881*	*290*
Servizi generali (in 1 stabilimento)	—	—	7	—	—	—	—	—	—	—	—	—	—	—	—	—	—	—	—
Totale	**80**	**76**	**1.319**	**326**	**1.226**	**320**	**26**	**3**	**92**	—	—	**90**	**673**	**765**	**26**	**922**	**291**	**890**	**290**
VIII - Industrie edilizie	516	479	3.465	2	2.829	1	26	48	376	—	—	33	60	436	25	1.103	—	1.073	—
di cui in esercizi { *artigiani*	*363*	*363*	*639*	*2*	*145*	*1*	—	—	—	—	—	—	—	—	—	—	—	—	—
di cui in esercizi { *industriali*	*153*	*116*	*2.826*	—	*2.684*	—	*26*	*48*	*376*	—	—	*33*	*60*	*436*	*25*	*1.103*	—	*1.073*	—
Totale	**516**	**479**	**3.465**	**2**	**2.829**	**1**	**26**	**48**	**376**	—	—	**33**	**60**	**436**	**25**	**1.103**	—	**1.073**	—
IX - Industrie chimiche (2)	29	28	939	32	834	27	18	23	2.232	16	1.787	322	2.809	3.254	18	915	23	823	21
Servizi generali (in — stabilimenti)	—	—	—	—	—	—	—	—	—	—	—	—	—	—	—	—	—	—	—
Totale	**29**	**28**	**939**	**32**	**834**	**27**	**18**	**23**	**2.232**	**16**	**1.787**	**322**	**2.809**	**3.254**	**18**	**915**	**23**	**823**	**21**
X - Industrie della carta e affini	10	10	144	38	124	33	3	—	—	—	—	32	404	404	3	113	20	106	20
di cui in esercizi { *artigiani*	—	—	—	—	—	—	—	—	—	—	—	—	—	—	—	—	—	—	—
di cui in esercizi { *industriali*	*10*	*10*	*144*	*38*	*124*	*33*	*3*	—	—	—	—	*32*	*404*	*404*	*3*	*113*	*20*	*106*	*20*
Servizi generali (in — stabilimenti)	—	—	—	—	—	—	—	—	—	—	—	—	—	—	—	—	—	—	—
Totale	**10**	**10**	**144**	**38**	**124**	**33**	**3**	—	—	—	—	**32**	**404**	**404**	**3**	**113**	**20**	**106**	**20**
XI - Industrie poligrafiche e affini	64	64	266	35	179	18	22	—	—	—	—	100	121	121	22	189	19	160	14
di cui in esercizi { *artigiani*	*43*	*43*	*79*	*17*	*19*	*4*	*1*	—	—	—	—	*1*	*1*	*1*	*1*	*2*	*1*	—	—
di cui in esercizi { *industriali*	*21*	*21*	*187*	*18*	*160*	*14*	*21*	—	—	—	—	*99*	*120*	*120*	*21*	*187*	*18*	*160*	*14*
Servizi generali (in — stabilimenti)	—	—	—	—	—	—	—	—	—	—	—	—	—	—	—	—	—	—	—
Totale	**64**	**64**	**266**	**35**	**179**	**18**	**22**	—	—	—	—	**100**	**121**	**121**	**22**	**189**	**19**	**160**	**14**
XII - Industrie del cuoio, delle pelli, ecc.	830	830	1.455	249	552	226	12	—	—	—	—	181	156	156	12	508	228	496	225
di cui in esercizi { *artigiani*	*824*	*824*	*967*	*28*	*68*	*5*	*6*	—	—	—	—	*7*	*10*	*10*	*6*	*20*	*7*	*12*	*4*
di cui in esercizi { *industriali*	*6*	*6*	*488*	*221*	*484*	*221*	*6*	—	—	—	—	*174*	*146*	*146*	*6*	*488*	*221*	*484*	*221*
Servizi generali (in 1 stabilimento)	—	—	12	3	4	—	—	—	—	—	—	—	—	—	—	—	—	—	—
Totale	**830**	**830**	**1.467**	**252**	**556**	**226**	**12**	—	—	—	—	**181**	**156**	**156**	**12**	**508**	**228**	**496**	**225**
XIII - Industrie tessili	377	371	2.604	2.218	2.135	1.856	32	8	274	1	48	333	1.547	1.773	29	2.073	1.799	1.993	1.762
di cui in esercizi { *artigiani*	*339*	*338*	*448*	*375*	*59*	*49*	*1*	—	—	—	—	*1*	*1*	*1*	*1*	*16*	*14*	*15*	*13*
di cui in esercizi { *industriali*	*38*	*33*	*2.156*	*1.843*	*2.076*	*1.807*	*31*	*8*	*274*	*1*	*48*	*332*	*1.546*	*1.772*	*28*	*2.057*	*1.785*	*1.978*	*1.749*
Servizi generali (in 5 stabilimenti)	—	—	72	6	45	5	—	—	—	—	—	32	128	128	—	69	5	45	5
Totale	**377**	**371**	**2.676**	**2.224**	**2.180**	**1.861**	**32**	**8**	**274**	**1**	**48**	**365**	**1.675**	**1.901**	**29**	**2.142**	**1.804**	**2.038**	**1.767**
XIV - Industrie dell'abbigliamento, ecc.	1.421	1.421	2.091	1.321	422	267	5	—	—	—	—	27	33	33	5	23	19	13	12
di cui in esercizi { *artigiani*	*1.414*	*1.414*	*2.049*	*1.295*	*386*	*243*	*4*	—	—	—	—	*10*	*29*	*29*	*4*	*13*	*10*	*5*	*4*
di cui in esercizi { *industriali*	*7*	*7*	*42*	*26*	*36*	*24*	*1*	—	—	—	—	*17*	*4*	*4*	*1*	*10*	*9*	*8*	*8*
Servizi generali (in — stabilimenti)	—	—	—	—	—	—	—	—	—	—	—	—	—	—	—	—	—	—	—
Totale	**1.421**	**1.421**	**2.091**	**1.321**	**422**	**267**	**5**	—	—	—	—	**27**	**33**	**33**	**5**	**23**	**19**	**13**	**12**
XV - Industrie fono-cinematografiche (2)	—	—	—	—	—	—	—	—	—	—	—	—	—	—	—	—	—	—	—
XVI - Industrie varie	45	40	364	321	341	316	10	1	4	—	—	12	13	17	9	23	6	12	5
di cui in esercizi { *artigiani*	*10*	*10*	*19*	*5*	*7*	*1*	*6*	—	—	—	—	*9*	*10*	*10*	*6*	*10*	*1*	*4*	—
di cui in esercizi { *industriali*	*35*	*30*	*345*	*316*	*334*	*315*	*4*	*1*	*4*	—	—	*3*	*3*	*7*	*3*	*13*	*5*	*8*	*5*
Servizi generali (in — stabilimenti)	—	—	—	—	—	—	—	—	—	—	—	—	—	—	—	—	—	—	—
Totale	**45**	**40**	**364**	**321**	**341**	**316**	**10**	**1**	**4**	—	—	**12**	**13**	**17**	**9**	**23**	**6**	**12**	**5**
XVII - Prod. e distr. forza motrice (2)	21	21	197	—	168	—	17	10	1.427	7	1.411	69	683	699	17	177	—	149	—
Servizi generali (in 1 stabilimento)	—	—	21	—	18	—	—	1	70	—	—	—	—	70	—	21	—	18	—
Totale	**21**	**21**	**218**	—	**186**	—	**17**	**11**	**1.497**	**7**	**1.411**	**69**	**683**	**769**	**17**	**198**	—	**167**	—
Complesso industrie	**8.441**	**8.320**	**30.546**	**6 088**	**21 250**	**4 182**	**940**	**252**	**24.466**	**57**	**17.183**	**3.992**	**30.490**	**37.773**	**923**	**18.752**	**3.579**	**16.497**	**3.366**
di cui in esercizi { *artigiani*	*7.218*	*7.158*	*9.368*	*1.935*	*2.547*	*381*	*350*	*16*	*287*	—	—	*497*	*757*	*1.044*	*344*	*780*	*67*	*364*	*37*
di cui in esercizi { *industriali*	*1.223*	*1.162*	*21.178*	*4.153*	*18.703*	*3.801*	*590*	*236*	*24.179*	*57*	*17.183*	*3.495*	*29.733*	*36.729*	*579*	*17.972*	*3.512*	*16.133*	*3.329*
Servizi generali (in 14 stabilimenti)	—	—	236	15	126	11	—	22	5.186	6	3.112	76	846	2.920	—	206	11	117	11
Totale	**8.441**	**8.320**	**30.782**	**6.103**	**21.376**	**4.193**	**940**	**274**	**29 652**	**63**	**20.295**	**4.068**	**31.336**	**40.693**	**923**	**18.958**	**3.590**	**16.614**	**3.377**
B) SERVIZI																			
XVIII - Attività editoriali	9	9	18	4	—	—	—	—	—	—	—	—	—	—	—	—	—	—	—
XIX - Imprese dello spettacolo	114	114	323	97	61	9	73	—	—	—	—	129	160	160	73	219	58	52	9
XX - Servizi igienici e affini	—	—	—	—	—	—	—	—	—	—	—	—	—	—	—	—	—	—	—
XXI - Servizi di pulizia, disinf. e funebri	75	75	254	10	192	9	—	—	—	—	—	—	—	—	—	—	—	—	—
Totale	**198**	**198**	**595**	**111**	**253**	**18**	**73**	—	—	—	—	**129**	**160**	**160**	**73**	**219**	**58**	**52**	**9**
TOTALE PROVINCIA	**8.639**	**8.518**	**31.377**	**6.214**	**21.629**	**4.211**	**1.013**	**274**	**29.652**	**63**	**20.295**	**4.197**	**31.496**	**40.853**	**996**	**19.177**	**3.648**	**16.666**	**3.386**

(1) Tutti gli esercizi sono stati considerati artigiani. — (2) Esistono solo esercizi industriali.

Esercizi, addetti, forza motrice, alla data di censimento

A) PROVINCE

Segue : TAV. II-A

PROVINCIA DI FORLÌ

CLASSI / SOTTOCLASSI	ESERCIZI CON E SENZA FORZA MOTRICE: CENS. N. Esercizi	ATTIVI N. Esercizi	ATTIVI Addetti In complesso MF	ATTIVI Addetti In complesso F	ATTIVI Addetti di cui operai MF	ATTIVI Addetti di cui operai F	ESERCIZI CON FORZA MOTRICE: CENSITI N. Esercizi	Motori e generatori: Motori primari N.	Motori primari CV	Generatori di energia elettr. N.	Generatori di energia elettr. CV	Motori elettrici N.	Motori elettrici CV	Potenza CV	ATTIVI N. Esercizi	ATTIVI Addetti In complesso MF	ATTIVI Addetti In complesso F	ATTIVI Addetti di cui operai MF	ATTIVI Addetti di cui operai F
1	2	3	4	5	6	7	8	9	10	11	12	13	14	15	16	17	18	19	20
A) INDUSTRIE																			
I - Industrie della pesca (1)	859	835	1.983	21	1.175	11	60	60	1.649	—	—	—	—	1.649	60	318	3	218	2
II - Industrie estrattive	43	36	530	3	488	—	11	5	365	2	319	64	1.134	1.180	10	353	—	321	—
di cui in esercizi { *artigiani*	*11*	*11*	—	—	—	—	—	—	—	—	—	—	—	—	—	—	—	—	—
di cui in esercizi { *industriali*	*32*	*25*	*530*	*3*	*488*	—	*11*	*5*	*365*	*2*	*319*	*64*	*1.134*	*1.180*	*10*	*353*	—	*321*	—
Servizi generali (in — stabilimenti)	—	—	—	—	—	—	—	—	—	—	—	—	—	—	—	—	—	—	—
Totale	**43**	**36**	**530**	**3**	**488**	—	**11**	**5**	**365**	**2**	**319**	**64**	**1.134**	**1.180**	**10**	**353**	—	**321**	—
III - Industrie del legno e affini	1.007	1.007	1.886	174	682	146	219	—	—	—	—	371	852	852	219	913	155	604	145
di cui in esercizi { *artigiani*	*961*	*961*	*1.363*	*31*	*211*	*5*	*185*	—	—	—	—	*215*	*379*	*379*	*185*	*413*	*12*	*141*	*4*
di cui in esercizi { *industriali*	*46*	*46*	*523*	*143*	*471*	*141*	*34*	—	—	—	—	*156*	*473*	*473*	*34*	*500*	*143*	*463*	*141*
Servizi generali (in — stabilimenti)	—	—	—	—	—	—	—	—	—	—	—	—	—	—	—	—	—	—	—
Totale	**1.007**	**1.007**	**1.886**	**174**	**682**	**146**	**219**	—	—	—	—	**371**	**852**	**852**	**219**	**913**	**155**	**604**	**145**
IV - Industrie alimentari	2.376	2.368	9.180	2.628	6.923	2.246	669	151	7.909	10	4.042	1.347	8.062	11.929	667	6.413	2.415	5.247	2.198
di cui in esercizi { *artigiani*	*1.401*	*1.398*	*2.115*	*74*	*1.598*	*46*	*108*	—	—	—	—	*144*	*121*	*121*	*108*	—	—	—	—
di cui in esercizi { *industriali*	*975*	*970*	*7.065*	*2.554*	*5.325*	*2.200*	*561*	*151*	*7.909*	*10*	*4.042*	*1.203*	*7.941*	*11.808*	*559*	*6.413*	*2.415*	*5.247*	*2.198*
Servizi generali (in — stabilimenti)	—	—	—	—	—	—	—	—	—	—	—	—	—	—	—	—	—	—	—
Totale	**2.376**	**2.368**	**9.180**	**2.628**	**6.923**	**2.246**	**669**	**151**	**7.909**	**10**	**4.042**	**1.347**	**8.062**	**11.929**	**667**	**6.413**	**2.415**	**5.247**	**2.198**
V - Industrie metallurgiche (2)	—	—	—	—	—	—	—	—	—	—	—	—	—	—	—	—	—	—	—
Servizi generali (in — stabilimenti)	—	—	—	—	—	—	—	—	—	—	—	—	—	—	—	—	—	—	—
Totale	—	—	—	—	—	—	—	—	—	—	—	—	—	—	—	—	—	—	—
VI - Industrie meccaniche	1.208	1.178	4.954	321	3.321	212	286	22	1.505	5	1.233	1.345	6.928	7.200	285	3.588	228	3.027	197
di cui in esercizi { *artigiani*	*1.184*	*1.154*	*1.956*	*137*	*525*	*37*	*265*	*14*	*51*	—	—	*363*	*404*	*455*	*264*	*687*	*48*	*316*	*22*
di cui in esercizi { *industriali*	*24*	*24*	*2.998*	*184*	*2.796*	*175*	*21*	*8*	*1.454*	*5*	*1.233*	*982*	*6.524*	*6.745*	*21*	*2.901*	*180*	*2.711*	**175**
Servizi generali (in 1 stabilimento)	—	—	41	4	41	4	—	—	—	—	—	14	54	54	—	41	4	41	4
Totale	**1.208**	**1.178**	**4.995**	**325**	**3.362**	**216**	**286**	**22**	**1.505**	**5**	**1.233**	**1.359**	**6.982**	**7.254**	**285**	**3.629**	**232**	**3.068**	**201**
VII - Lavoraz. minerali non metallici	181	181	2.108	426	1.825	401	57	11	402	—	—	307	3.765	4.167	57	1.854	401	1.766	399
di cui in esercizi { *artigiani*	*128*	*128*	*257*	*27*	*55*	*3*	*11*	—	—	—	—	*15*	*35*	*35*	*11*	*30*	*2*	*14*	*1*
di cui in esercizi { *industriali*	*53*	*53*	*1.851*	*399*	*1.770*	*398*	*46*	*11*	*402*	—	—	*292*	*3.730*	*4.132*	*46*	*1.824*	*399*	*1.752*	*398*
Servizi generali (in — stabilimenti)	—	—	—	—	—	—	—	—	—	—	—	—	—	—	—	—	—	—	—
Totale	**181**	**181**	**2.108**	**426**	**1.825**	**401**	**57**	**11**	**402**	—	—	**307**	**3.765**	**4.167**	**57**	**1.854**	**401**	**1.766**	**399**
VIII - Industrie edilizie	435	423	5.401	6	4.785	1	26	21	228	—	—	64	272	500	26	3.167	4	3.067	—
di cui in esercizi { *artigiani*	*318*	*317*	*699*	*2*	*286*	*1*	*2*	—	—	—	—	*2*	*3*	*3*	*2*	*9*	—	*6*	—
di cui in esercizi { *industriali*	*117*	*106*	*4.702*	*4*	*4.499*	—	*24*	*21*	*228*	—	—	*62*	*269*	*497*	*24*	*3.158*	*4*	*3.061*	—
Totale	**435**	**423**	**5.401**	**6**	**4.785**	**1**	**26**	**21**	**228**	—	—	**64**	**272**	**500**	**26**	**3.167**	**4**	**3.067**	—
IX - Industrie chimiche (2)	41	40	252	35	185	22	23	8	31	—	—	67	529	560	22	207	29	164	20
Servizi generali (in — stabilimenti)	—	—	—	—	—	—	—	—	—	—	—	—	—	—	—	—	—	—	—
Totale	**41**	**40**	**252**	**35**	**185**	**22**	**23**	**8**	**31**	—	—	**67**	**529**	**560**	**22**	**207**	**29**	**164**	**20**
X - Industrie della carta e affini	3	3	36	34	35	34	1	—	—	—	—	3	2	2	1	24	23	24	23
di cui in esercizi { *artigiani*	—	—	—	—	—	—	—	—	—	—	—	—	—	—	—	—	—	—	—
di cui in esercizi { *industriali*	*3*	*3*	*36*	*34*	*35*	*34*	*1*	—	—	—	—	*3*	*2*	*2*	*1*	*24*	*23*	*24*	*23*
Servizi generali (in — stabilimenti)	—	—	—	—	—	—	—	—	—	—	—	—	—	—	—	—	—	—	—
Totale	**3**	**3**	**36**	**34**	**35**	**34**	**1**	—	—	—	—	**3**	**2**	**2**	**1**	**24**	**23**	**24**	**23**
XI - Industrie poligrafiche e affini	107	107	523	114	380	87	41	—	—	—	—	148	199	199	41	402	89	351	83
di cui in esercizi { *artigiani*	*62*	*62*	*106*	*24*	*19*	*4*	*2*	—	—	—	—	*2*	*1*	*1*	*2*	*2*	—	—	—
di cui in esercizi { *industriali*	*45*	*45*	*417*	*90*	*361*	*83*	*39*	—	—	—	—	*146*	*198*	*198*	*39*	*400*	*89*	*351*	*83*
Servizi generali (in — stabilimenti)	—	—	—	—	—	—	—	—	—	—	—	—	—	—	—	—	—	—	—
Totale	**107**	**107**	**523**	**114**	**380**	**87**	**41**	—	—	—	—	**148**	**199**	**199**	**41**	**402**	**89**	**351**	**83**
XII - Industrie del cuoio, delle pelli, ecc.	1.003	1.003	2.200	739	1.098	703	25	—	—	—	—	108	476	476	25	1.041	704	1.004	692
di cui in esercizi { *artigiani*	*985*	*985*	*1.167*	*29*	*90*	*4*	*10*	—	—	—	—	*12*	*11*	*11*	*10*	*30*	*1*	*16*	—
di cui in esercizi { *industriali*	*18*	*18*	*1.033*	*710*	*1.008*	*699*	*15*	—	—	—	—	*96*	*465*	*465*	*15*	*1.011*	*703*	*988*	*692*
Servizi generali (in — stabilimenti)	—	—	—	—	—	—	—	—	—	—	—	—	—	—	—	—	—	—	—
Totale	**1.003**	**1.003**	**2.200**	**739**	**1.098**	**703**	**25**	—	—	—	—	**108**	**476**	**476**	**25**	**1.041**	**704**	**1.004**	**692**
XIII - Industrie tessili	608	603	2.835	2.004	2.112	1.440	29	5	2.250	2	2.093	781	4.024	4.181	27	2.132	1.414	2.051	1.387
di cui in esercizi { *artigiani*	*562*	*560*	*634*	*541*	*14*	*8*	*3*	—	—	—	—	*4*	*7*	*7*	*3*	*12*	*6*	*8*	*3*
di cui in esercizi { *industriali*	*46*	*43*	*2.201*	*1.463*	*2.098*	*1.432*	*26*	*5*	*2.250*	*2*	*2.093*	*777*	*4.017*	*4.174*	*24*	*2.120*	*1.408*	*2.043*	*1.384*
Servizi generali (in 2 stabilimenti)	—	—	284	32	222	15	—	2	2.100	2	1.800	93	1.604	1.904	—	284	32	222	15
Totale	**608**	**603**	**3.119**	**2.036**	**2.334**	**1.455**	**29**	**7**	**4.350**	**4**	**3.893**	**874**	**5.628**	**6.085**	**27**	**2.416**	**1.446**	**2.273**	**1.402**
XIV - Industrie dell'abbigliamento, ecc.	1.640	1.640	2.179	1.349	279	167	8	—	—	—	—	9	11	11	8	38	15	24	9
di cui in esercizi { *artigiani*	*1.636*	*1.636*	*2.152*	*1.333*	*258*	*154*	*5*	—	—	—	—	*6*	*8*	*8*	*5*	*20*	*4*	*10*	*1*
di cui in esercizi { *industriali*	*4*	*4*	*27*	*16*	*21*	*13*	*3*	—	—	—	—	*3*	*3*	*3*	*3*	*18*	*11*	*14*	*8*
Servizi generali (in — stabilimenti)	—	—	—	—	—	—	—	—	—	—	—	—	—	—	—	—	—	—	—
Totale	**1.640**	**1.640**	**2.179**	**1.349**	**279**	**167**	**8**	—	—	—	—	**9**	**11**	**11**	**8**	**38**	**15**	**24**	**9**
XV - Industrie fono-cinematografiche (2)	—	—	—	—	—	—	—	—	—	—	—	—	—	—	—	—	—	—	—
XVI - Industrie varie	26	26	511	321	466	319	19	2	8	—	—	90	138	146	19	426	244	386	242
di cui in esercizi { *artigiani*	*7*	*7*	*13*	*1*	*5*	—	*7*	—	—	—	—	*12*	*11*	*11*	*7*	*13*	*1*	*5*	—
di cui in esercizi { *industriali*	*19*	*19*	*498*	*320*	*461*	*319*	*12*	*2*	*8*	—	—	*78*	*127*	*135*	*12*	*413*	*243*	*381*	*242*
Servizi generali (in — stabilimenti)	—	—	—	—	—	—	—	—	—	—	—	—	—	—	—	—	—	—	—
Totale	**26**	**26**	**511**	**321**	**466**	**319**	**19**	**2**	**8**	—	—	**90**	**138**	**146**	**19**	**426**	**244**	**386**	**242**
XVII - Prod. e distr. forza motrice (2)	58	57	182	—	156	—	35	24	6.901	17	6.758	92	930	1.073	34	177	—	152	—
Servizi generali (in — stabilimenti)	—	—	—	—	—	—	—	—	—	—	—	—	—	—	—	—	—	—	—
Totale	**58**	**57**	**182**	—	**156**	—	**35**	**24**	**6.901**	**17**	**6.758**	**92**	**930**	**1.073**	**34**	**177**	—	**152**	—
Complesso industrie	**9.595**	**9.507**	**34.760**	**8.175**	**23.910**	**5.789**	**1.509**	**309**	**21.248**	**36**	**14.445**	**4.796**	**27.322**	**34.125**	**1.501**	**21.053**	**5.724**	**18.406**	**5.397**
di cui in esercizi { *artigiani*	*8.114*	*8.054*	*12.445*	*2.220*	*4.236*	*273*	*658*	*74*	*1.700*	—	—	*775*	*980*	*2.680*	*657*	*1.534*	*77*	*734*	*33*
di cui in esercizi { *industriali*	*1.481*	*1.453*	*22.315*	*5.955*	*19.674*	*5.516*	*851*	*235*	*19.548*	*36*	*14.445*	*4.021*	*26.342*	*31.445*	*844*	*19.519*	*5.647*	*17.672*	*5.364*
Servizi generali (in 3 stabilimenti)	—	—	325	36	263	19	—	2	2.100	2	1.800	107	1.658	1.958	—	325	36	263	19
Totale	**9.595**	**9.507**	**35.085**	**8.211**	**24.173**	**5.808**	**1.509**	**311**	**23.348**	**38**	**16.245**	**4.903**	**28.980**	**36.083**	**1.501**	**21.378**	**5.760**	**18.669**	**5.416**
B) SERVIZI																			
XVIII - Attività editoriali	24	24	6	2	—	—	—	—	—	—	—	—	—	—	—	—	—	—	—
XIX - Imprese dello spettacolo	86	85	181	32	46	4	55	—	—	—	—	77	117	117	55	107	14	33	3
XX - Servizi igienici e affini	8	8	74	30	59	30	4	—	—	—	—	67	113	113	4	64	27	53	27
XXI - Servizi di pulizia, disinf. e funebri	116	116	384	11	346	11	3	—	—	—	—	25	121	121	3	117	6	117	6
Totale	**234**	**233**	**645**	**75**	**451**	**45**	**62**	—	—	—	—	**169**	**351**	**351**	**62**	**288**	**47**	**203**	**36**
TOTALE PROVINCIA	**9.829**	**9.740**	**35.730**	**8.286**	**24.624**	**5.853**	**1.571**	**311**	**23.348**	**38**	**16.245**	**5.072**	**29.331**	**36.434**	**1.563**	**21.666**	**5.807**	**18.872**	**5.452**

(1) Tutti gli esercizi sono stati considerati artigiani. — (2) Esistono solo esercizi industriali.

Esercizi, addetti, forza motrice, alla data di censimento

A) PROVINCE

Segue : TAV. II-A

PROVINCIA DI MODENA

CLASSI / SOTTOCLASSI	ESERCIZI CON E SENZA FORZA MOTRICE						ESERCIZI CON FORZA MOTRICE												
	CENS.	ATTIVI					CENSITI								ATTIVI				
			ADDETTI					MOTORI E GENERATORI								ADDETTI			
	N. Esercizi	N. Esercizi	In complesso		di cui operai		N. Esercizi	Motori primari		Generatori di energia elettr.		Motori elettrici		Potenza	N. Esercizi	In complesso		di cui operai	
			MF	F	MF	F		N.	C V	N.	C V	N.	C V	C V		MF	F	MF	F
1	2	3	4	5	6	7	8	9	10	11	12	13	14	15	16	17	18	19	20
A) INDUSTRIE																			
I - Industrie della pesca (1)	129	129	23	—	1	—	—	—	—	—	—	—	—	—	—	—	—	—	—
II - Industrie estrattive	101	75	259	3	164	—	7	3	104	1	61	21	301	344	7	102	—	92	—
di cui in esercizi { *artigiani*	—	—	—	—	—	—	—	—	—	—	—	—	—	—	—	—	—	—	—
di cui in esercizi { *industriali*	*101*	*75*	*259*	*3*	*164*	—	*7*	*3*	*104*	*1*	*61*	*21*	*301*	*344*	*7*	*102*	—	*92*	—
Servizi generali (in — stabilimenti)	—	—	—	—	—	—	—	—	—	—	—	—	—	—	—	—	—	—	—
Totale	**101**	**75**	**259**	**3**	**164**	—	**7**	**3**	**104**	**1**	**61**	**21**	**301**	**344**	**7**	**102**	—	**92**	—
III - Industrie del legno e affini	1.279	1.266	2.242	225	660	135	205	2	31	—	—	352	1.033	1.064	205	796	110	481	102
di cui in esercizi { *artigiani*	*1.236*	*1.223*	*1.813*	*125*	*290*	*37*	*168*	—	—	—	—	*206*	*477*	*477*	*168*	*381*	*13*	*119*	*5*
di cui in esercizi { *industriali*	*43*	*43*	*429*	*100*	*370*	*98*	*37*	*2*	*31*	—	—	*146*	*556*	*587*	*37*	*415*	*97*	*362*	*97*
Servizi generali (in 2 stabilimenti)	—	—	1	—	—	—	—	—	—	—	—	4	15	15	—	—	—	—	—
Totale	**1.279**	**1.266**	**2.243**	**225**	**660**	**135**	**205**	**2**	**31**	—	—	**356**	**1.048**	**1.079**	**205**	**796**	**110**	**481**	**102**
IV - Industrie alimentari	4.152	4.104	8.500	1.233	5.488	744	1.562	862	7.865	6	297	2.305	9.674	17.242	1.551	5.311	976	3.611	657
di cui in esercizi { *artigiani*	*2.250*	*2.213*	*2.251*	*94*	*1.449*	*59*	*116*	—	—	—	—	*147*	*133*	*133*	*115*	—	—	—	—
di cui in esercizi { *industriali*	*1.902*	*1.891*	*6.249*	*1.139*	*4.039*	*685*	*1.446*	*862*	*7.865*	*6*	*297*	*2.158*	*9.541*	*17.109*	*1.436*	*5.311*	*976*	*3.611*	*657*
Servizi generali (in — stabilimenti)	—	—	—	—	—	—	—	—	—	—	—	—	—	—	—	—	—	—	—
Totale	**4.152**	**4.104**	**8.500**	**1.233**	**5.488**	**744**	**1.562**	**862**	**7.865**	**6**	**297**	**2.305**	**9.674**	**17.242**	**1.551**	**5.311**	**976**	**3.611**	**657**
V - Industrie metallurgiche (2)	2	2	204	—	199	—	2	—	—	—	—	55	1.334	1.334	2	204	—	199	—
Servizi generali (in 1 stabilimento)	—	—	108	—	101	—	—	—	—	—	—	43	199	199	—	108	—	101	—
Totale	**2**	**2**	**312**	—	**300**	—	**2**	—	—	—	—	**98**	**1.533**	**1.533**	**2**	**312**	—	**300**	—
VI - Industrie meccaniche	1.238	1.189	5.467	495	3.826	357	285	13	1.225	3	941	1.474	4.442	4.726	278	4.092	399	3.611	343
di cui in esercizi { *artigiani*	*1.195*	*1.146*	*2.010*	*141*	*552*	*39*	*243*	*10*	*39*	—	—	*373*	*367*	*406*	*236*	*661*	*46*	*354*	*25*
di cui in esercizi { *industriali*	*43*	*43*	*3.457*	*354*	*3.274*	*318*	*42*	*3*	*1.186*	*3*	*941*	*1.101*	*4.075*	*4.320*	*42*	*3.431*	*353*	*3.257*	*318*
Servizi generali (in — stabilimenti)	—	—	—	—	—	—	—	—	—	—	—	—	—	—	—	—	—	—	—
Totale	**1.238**	**1.189**	**5.467**	**495**	**3.826**	**357**	**285**	**13**	**1.225**	**3**	**941**	**1.474**	**4.442**	**4.726**	**278**	**4.092**	**399**	**3.611**	**343**
VII - Lavoraz. minerali non metallici	131	124	2.274	822	2.102	806	52	12	261	—	—	264	1.935	2.196	50	2.078	805	2.011	799
di cui in esercizi { *artigiani*	*76*	*75*	*141*	*13*	*28*	*3*	*9*	—	—	—	—	*13*	*23*	*23*	*9*	*17*	*1*	*6*	*1*
di cui in esercizi { *industriali*	*55*	*49*	*2.133*	*809*	*2.074*	*803*	*43*	*12*	*261*	—	—	*251*	*1.912*	*2.173*	*41*	*2.061*	*804*	*2.005*	*798*
Servizi generali (in 3 stabilimenti)	—	—	6	—	—	—	—	—	—	—	—	1	1	1	—	1	—	—	—
Totale	**131**	**124**	**2.280**	**822**	**2.102**	**806**	**52**	**12**	**261**	—	—	**265**	**1.936**	**2.197**	**50**	**2.079**	**805**	**2.011**	**799**
VIII - Industrie edilizie	629	603	5.446	2	4.735	—	33	74	411	7	15	88	308	704	30	2.244	—	2.198	—
di cui in esercizi { *artigiani*	*411*	*411*	*692*	*2*	*122*	—	—	—	—	—	—	—	—	—	—	—	—	—	—
di cui in esercizi { *industriali*	*218*	*192*	*4.844*	—	*4.613*	—	*33*	*74*	*411*	*7*	*15*	*88*	*308*	*704*	*30*	*2.244*	—	*2.198*	—
Totale	**629**	**603**	**5.446**	**2**	**4.735**	—	**33**	**74**	**411**	**7**	**15**	**88**	**308**	**704**	**30**	**2.244**	—	**2.198**	—
IX - Industrie chimiche (2)	38	33	1.878	1.054	1.786	1.042	19	9	1.228	5	1.078	387	2.092	2.242	17	1.834	1.036	1.762	1.027
Servizi generali (in — stabilimenti)	—	—	—	—	—	—	—	—	—	—	—	—	—	—	—	—	—	—	—
Totale	**38**	**33**	**1.878**	**1.054**	**1.786**	**1.042**	**19**	**9**	**1.228**	**5**	**1.078**	**387**	**2.092**	**2.242**	**17**	**1.834**	**1.036**	**1.762**	**1.027**
X - Industrie della carta e affini	19	19	503	232	474	227	12	20	1.296	4	212	53	469	1.553	12	490	226	470	223
di cui in esercizi { *artigiani*	—	—	—	—	—	—	—	—	—	—	—	—	—	—	—	—	—	—	—
di cui in esercizi { *industriali*	*19*	*19*	*503*	*232*	*474*	*227*	*12*	*20*	*1.296*	*4*	*212*	*53*	*469*	*1.553*	*12*	*490*	*226*	*470*	*223*
Servizi generali (in — stabilimenti)	—	—	—	—	—	—	—	—	—	—	—	—	—	—	—	—	—	—	—
Totale	**19**	**19**	**503**	**232**	**474**	**227**	**12**	**20**	**1.296**	**4**	**212**	**53**	**469**	**1.553**	**12**	**490**	**226**	**470**	**223**
XI - Industrie poligrafiche e affini	116	116	463	99	333	67	34	—	—	—	—	112	161	161	34	319	57	283	52
di cui in esercizi { *artigiani*	*77*	*77*	*139*	*42*	*50*	*15*	*1*	—	—	—	—	*3*	*1*	*1*	*1*	*3*	—	*2*	—
di cui in esercizi { *industriali*	*39*	*39*	*324*	*57*	*283*	*52*	*33*	—	—	—	—	*109*	*160*	*160*	*33*	*316*	*57*	*281*	*52*
Servizi generali (in 1 stabilimento)	—	—	2	—	2	—	—	—	—	—	—	1	1	1	—	2	—	2	—
Totale	**116**	**116**	**465**	**99**	**335**	**67**	**34**	—	—	—	—	**113**	**162**	**162**	**34**	**321**	**57**	**285**	**52**
XII - Industrie del cuoio, delle pelli, ecc.	1.323	1.314	2.496	590	1.014	550	49	—	—	—	—	152	356	356	49	999	554	924	549
di cui in esercizi { *artigiani*	*1.293*	*1.284*	*1.565*	*42*	*118*	*4*	*20*	—	—	—	—	*21*	*15*	*15*	*20*	*70*	*6*	*29*	*3*
di cui in esercizi { *industriali*	*30*	*30*	*931*	*548*	*896*	*546*	*29*	—	—	—	—	*131*	*341*	*341*	*29*	*929*	*548*	*895*	*546*
Servizi generali (in — stabilimenti)	—	—	—	—	—	—	—	—	—	—	—	—	—	—	—	—	—	—	—
Totale	**1.323**	**1.314**	**2.496**	**590**	**1.014**	**550**	**49**	—	—	—	—	**152**	**356**	**356**	**49**	**999**	**554**	**924**	**549**
XIII - Industrie tessili	396	392	866	584	361	172	15	3	99	1	14	45	246	331	15	321	129	303	125
di cui in esercizi { *artigiani*	*364*	*363*	*526*	*444*	*51*	*43*	*2*	—	—	—	—	*2*	*2*	*2*	*2*	*4*	*4*	*1*	*1*
di cui in esercizi { *industriali*	*32*	*29*	*340*	*140*	*310*	*129*	*13*	*3*	*99*	*1*	*14*	*43*	*244*	*329*	*13*	*317*	*125*	*302*	*124*
Servizi generali (in 2 stabilimenti)	—	—	10	4	4	2	—	2	26	—	—	—	—	26	—	6	1	3	1
Totale	**396**	**392**	**876**	**588**	**365**	**174**	**15**	**5**	**125**	**1**	**14**	**45**	**246**	**357**	**15**	**327**	**130**	**306**	**126**
XIV - Industrie dell'abbigliamento, ecc.	2.242	2.233	3.960	2.727	1.171	909	41	1	25	1	24	172	254	255	41	951	786	752	628
di cui in esercizi { *artigiani*	*2.209*	*2.201*	*3.146*	*2.036*	*546*	*368*	*15*	—	—	—	—	*51*	*96*	*96*	*15*	*184*	*130*	*153*	*109*
di cui in esercizi { *industriali*	*33*	*32*	*814*	*691*	*625*	*541*	*26*	*1*	*25*	*1*	*24*	*121*	*158*	*159*	*26*	*767*	*656*	*599*	*519*
Servizi generali (in 3 stabilimenti)	—	—	10	6	4	3	—	—	—	—	—	—	—	—	—	—	—	—	—
Totale	**2.242**	**2.233**	**3.970**	**2.733**	**1.175**	**912**	**41**	**1**	**25**	**1**	**24**	**172**	**254**	**255**	**41**	**951**	**786**	**752**	**628**
XV - Industrie fono-cinematografiche (2)	1	1	—	—	—	—	—	—	—	—	—	—	—	—	—	—	—	—	—
XVI - Industrie varie	42	42	1.299	1.028	1.206	1.009	20	—	—	—	—	127	340	340	20	1.237	993	1.173	983
di cui in esercizi { *artigiani*	*19*	*19*	*39*	*4*	*18*	*3*	*15*	—	—	—	—	*24*	*25*	*25*	*15*	*28*	*2*	*11*	*1*
di cui in esercizi { *industriali*	*23*	*23*	*1.260*	*1.024*	*1.188*	*1.006*	*5*	—	—	—	—	*103*	*315*	*315*	*5*	*1.209*	*991*	*1162*	*982*
Servizi generali (in — stabilimenti)	—	—	—	—	—	—	—	—	—	—	—	—	—	—	—	—	—	—	—
Totale	**42**	**42**	**1.299**	**1.028**	**1.206**	**1.009**	**20**	—	—	—	—	**127**	**340**	**340**	**20**	**1.237**	**993**	**1.173**	**983**
XVII - Prod. e distr. forza motrice (2)	28	27	83	—	65	—	21	17	4.394	9	4.381	26	330	343	20	50	—	33	—
Servizi generali (in — stabilimenti)	—	—	—	—	—	—	—	—	—	—	—	—	—	—	—	—	—	—	—
Totale	**28**	**27**	**83**	—	**65**	—	**21**	**17**	**4 394**	**9**	**4 381**	**26**	**330**	**343**	**20**	**50**	—	**33**	—
Complesso industrie	**11 866**	**11.669**	**35.963**	**9 094**	**23.585**	**6.018**	**2.357**	**1.016**	**16 939**	**37**	**7.023**	**5.633**	**23.275**	**33.191**	**2 331**	**21.028**	**6.071**	**17.903**	**5.488**
di cui in esercizi { *artigiani*	*9.259*	*9.141*	*12.255*	*2.943*	*3.225*	*571*	*589*	*10*	*39*	—	—	*840*	*1.139*	*1.178*	*581*	*1.348*	*202*	*675*	*145*
di cui in esercizi { *industriali*	*2 607*	*2.528*	*23.708*	*6.151*	*20.360*	*5.447*	*1.768*	*1.006*	*16 900*	*37*	*7.023*	*4.793*	*22.136*	*32.013*	*1.750*	*19 680*	*5.869*	*17.228*	*5.343*
Servizi generali (in 12 stabilimenti)	—	—	137	10	111	5	—	2	26	—	—	49	216	242	—	117	1	106	1
Totale	**11.866**	**11.669**	**36.100**	**9.104**	**23.696**	**6 023**	**2.357**	**1.018**	**16.965**	**37**	**7.023**	**5.682**	**23.491**	**33.433**	**2 331**	**21.145**	**6 072**	**18.009**	**5.489**
B) SERVIZI																			
XVIII - Attività editoriali	21	21	19	3	—	—	—	—	—	—	—	—	—	—	—	—	—	—	—
XIX - Imprese dello spettacolo	121	119	607	127	96	5	67	—	—	—	—	120	194	194	66	246	36	83	2
XX - Servizi igienici e affini	—	—	—	—	—	—	—	—	—	—	—	—	—	—	—	—	—	—	—
XXI - Servizi di pulizia, disinf. e funebri	109	109	406	32	294	24	2	—	—	—	—	17	135	135	2	148	29	130	21
Totale	**251**	**249**	**1.032**	**162**	**390**	**29**	**69**	—	—	—	—	**137**	**329**	**329**	**68**	**394**	**65**	**213**	**23**
TOTALE PROVINCIA	**12.117**	**11.918**	**37.132**	**9.266**	**24.086**	**6.052**	**2.426**	**1.018**	**16 965**	**37**	**7.023**	**5.819**	**23 820**	**33.762**	**2.399**	**21.539**	**6.137**	**18.222**	**5.512**

(1) Tutti gli esercizi sono stati considerati artigiani. — (2) Esistono solo esercizi industriali.

Esercizi, addetti, forza motrice, alla data di censimento

A) PROVINCE

Segue : TAV. II-A

PROVINCIA DI PARMA

CLASSI SOTTOCLASSI	ESERCIZI CON E SENZA FORZA MOTRICE						ESERCIZI CON FORZA MOTRICE												
	CENS.	ATTIVI					CENSITI								ATTIVI				
			ADDETTI					MOTORI E GENERATORI								ADDETTI			
	N. Esercizi	N. Esercizi	In complesso		di cui operai		N. Esercizi	Motori primari		Generatori di energia elettr.		Motori elettrici		Potenza	N. Esercizi	In complesso		di cui operai	
			MF	F	MF	F		N.	C V	N.	C V	N.	C V	C V		MF	F	MF	F
1	2	3	4	5	6	7	8	9	10	11	12	13	14	15	16	17	18	19	20
A) INDUSTRIE																			
I - Industrie della pesca (1)	236	236	85	—	10	—	—	—	—	—	—	—	—	—	—	—	—	—	—
II - Industrie estrattive	53	49	656	9	614	5	17	48	2.850	5	272	91	1.758	4.336	17	507	3	489	3
di cui in esercizi { *artigiani*	*5*	*5*	—	—	—	—	—	—	—	—	—	—	—	—	—	—	—	—	—
di cui in esercizi { *industriali*	*48*	*44*	*656*	*9*	*614*	*5*	*17*	*48*	*2.850*	*5*	*272*	*91*	*1.758*	*4.336*	*17*	*507*	*3*	*489*	*3*
Servizi generali (in 1 stabilimento)	—	—	128	—	119	—	—	4	360	3	285	39	152	227	—	128	—	119	—
Totale	**53**	**49**	**784**	**9**	**733**	**5**	**17**	**52**	**3.210**	**8**	**557**	**130**	**1.910**	**4.563**	**17**	**635**	**3**	**608**	**3**
III - Industrie del legno e affini	1.023	1.019	2.523	155	1.242	109	285	2	31	—	—	505	1.573	1.604	284	996	100	583	88
di cui in esercizi { *artigiani*	*969*	*965*	*2.000*	*67*	*766*	*23*	*237*	—	—	—	—	*295*	*856*	*856*	*236*	*479*	*12*	*110*	*2*
di cui in esercizi { *industriali*	*54*	*54*	*523*	*88*	*476*	*86*	*48*	*2*	*31*	—	—	*210*	*717*	*748*	*48*	*517*	*88*	*473*	*86*
Servizi generali (in 2 stabilimenti)	—	—	3	—	—	—	—	—	—	—	—	—	—	—	—	—	—	—	—
Totale	**1.023**	**1.019**	**2.526**	**155**	**1.242**	**109**	**285**	**2**	**31**	—	—	**505**	**1.573**	**1.604**	**284**	**996**	**100**	**583**	**88**
IV - Industrie alimentari	3.157	3.147	11.593	3.426	8.729	3.038	1.197	950	6.402	13	221	1.976	10.194	16.375	1.191	8.405	3.174	6.851	2.948
di cui in esercizi { *artigiani*	*1.565*	*1.564*	*2.410*	*133*	*1.734*	*84*	*87*	—	—	—	—	*119*	*99*	*99*	*87*	—	—	—	—
di cui in esercizi { *industriali*	*1.592*	*1.583*	*9.183*	*3.293*	*6.995*	*2.954*	*1.110*	*950*	*6.402*	*13*	*221*	*1.857*	*10095*	*16.276*	*1.104*	*8.405*	*3.174*	*6.851*	*2.948*
Servizi generali (in — stabilimenti)	—	—	—	—	—	—	—	—	—	—	—	—	—	—	—	—	—	—	—
Totale	**3.157**	**3.147**	**11.593**	**3.426**	**8.729**	**3.038**	**1.197**	**950**	**6.402**	**13**	**221**	**1.976**	**10.194**	**16.375**	**1.191**	**8.405**	**3.174**	**6.851**	**2.948**
V - Industrie metallurgiche (2)	—	—	—	—	—	—	—	—	—	—	—	—	—	—	—	—	—	—	—
Servizi generali (in — stabilimenti)	—	—	—	—	—	—	—	—	—	—	—	—	—	—	—	—	—	—	—
Totale	—	—	—	—	—	—	—	—	—	—	—	—	—	—	—	—	—	—	—
VI - Industrie meccaniche	1.039	1.002	3.135	523	1.891	431	314	9	13	—	—	932	1.571	1.584	309	2.089	452	1.674	418
di cui in esercizi { *artigiani*	*1.007*	*970*	*1.744*	*122*	*538*	*38*	*284*	*9*	*13*	—	—	*424*	*455*	*468*	*279*	*730*	*51*	*351*	*25*
di cui in esercizi { *industriali*	*32*	*32*	*1.391*	*401*	*1.353*	*393*	*30*	—	—	—	—	*508*	*1.116*	*1.116*	*30*	*1.359*	*401*	*1.323*	*393*
Servizi generali (in — stabilimenti)	—	—	—	—	—	—	—	—	—	—	—	—	—	—	—	—	—	—	—
Totale	**1.039**	**1.002**	**3.135**	**523**	**1.891**	**431**	**314**	**9**	**13**	—	—	**932**	**1.571**	**1.584**	**309**	**2.089**	**452**	**1.674**	**418**
VII - Lavoraz. minerali non metallici	124	121	2.644	485	2.498	479	56	11	1.387	1	14	408	5.034	6.407	54	2.489	478	2.437	468
di cui in esercizi { *artigiani*	*70*	*70*	*164*	*9*	*57*	*4*	*9*	—	—	—	—	*16*	*41*	*41*	*9*	*34*	*2*	*18*	—
di cui in esercizi { *industriali*	*54*	*51*	*2.480*	*476*	*2.441*	*475*	*47*	*11*	*1.387*	*1*	*14*	*392*	*4.993*	*6.366*	*45*	*2.455*	*476*	*2.419*	*468*
Servizi generali (in 4 stabilimenti)	—	—	9	—	2	—	—	1	5	—	—	6	16	21	—	7	—	2	—
Totale	**124**	**121**	**2.653**	**485**	**2.500**	**479**	**56**	**12**	**1.392**	**1**	**14**	**414**	**5.050**	**6.428**	**54**	**2.496**	**478**	**2.439**	**468**
VIII - Industrie edilizie	597	560	4.448	2	3.784	1	31	17	156	—	—	80	300	456	26	1.083	—	1.053	—
di cui in esercizi { *artigiani*	*330*	*330*	*600*	*2*	*170*	*1*	—	—	—	—	—	—	—	—	—	—	—	—	—
di cui in esercizi { *industriali*	*267*	*230*	*3.848*	—	*3.614*	—	*31*	*17*	*156*	—	—	*80*	*300*	*456*	*26*	*1.083*	—	*1.053*	—
Totale	**597**	**560**	**4.448**	**2**	**3.784**	**1**	**31**	**17**	**156**	—	—	**80**	**300**	**456**	**26**	**1.083**	—	**1.053**	—
IX - Industrie chimiche (2)	41	40	1.007	383	868	371	33	12	566	4	210	363	1.881	2.237	33	992	380	861	369
Servizi generali (in 3 stabilimenti)	—	—	312	20	292	18	—	2	160	2	152	7	41	49	—	311	20	292	18
Totale	**41**	**40**	**1.319**	**403**	**1.160**	**389**	**33**	**14**	**726**	**6**	**362**	**370**	**1.922**	**2.286**	**33**	**1.303**	**400**	**1.153**	**387**
X - Industrie della carta e affini	13	13	325	175	303	169	11	15	247	—	—	73	330	577	11	316	169	295	163
di cui in esercizi { *artigiani*	—	—	—	—	—	—	—	—	—	—	—	—	—	—	—	—	—	—	—
di cui in esercizi { *industriali*	*13*	*13*	*325*	*175*	*303*	*169*	*11*	*15*	*247*	—	—	*73*	*330*	*577*	*11*	*316*	*169*	*295*	*163*
Servizi generali (in — stabilimenti)	—	—	—	—	—	—	—	—	—	—	—	—	—	—	—	—	—	—	—
Totale	**13**	**13**	**325**	**175**	**303**	**169**	**11**	**15**	**247**	—	—	**73**	**330**	**577**	**11**	**316**	**169**	**295**	**163**
XI - Industrie poligrafiche e affini	84	84	412	111	287	79	37	—	—	—	—	113	123	123	37	323	86	261	74
di cui in esercizi { *artigiani*	*45*	*45*	*102*	*28*	*38*	*6*	*2*	—	—	—	—	*2*	*2*	*2*	*2*	*17*	*3*	*12*	*1*
di cui in esercizi { *industriali*	*39*	*39*	*310*	*83*	*249*	*73*	*35*	—	—	—	—	*111*	*121*	*121*	*35*	*306*	*83*	*249*	*73*
Servizi generali (in — stabilimenti)	—	—	—	—	—	—	—	—	—	—	—	—	—	—	—	—	—	—	—
Totale	**84**	**84**	**412**	**111**	**287**	**79**	**37**	—	—	—	—	**113**	**123**	**123**	**37**	**323**	**86**	**261**	**74**
XII - Industrie del cuoio, delle pelli, ecc.	1.028	1.028	1.760	352	628	326	35	—	—	—	—	257	313	313	35	619	327	568	325
di cui in esercizi { *artigiani*	*1.013*	*1.013*	*1.175*	*26*	*58*	*1*	*21*	—	—	—	—	*25*	*26*	*26*	*21*	*44*	*1*	*8*	—
di cui in esercizi { *industriali*	*15*	*15*	*585*	*326*	*570*	*325*	*14*	—	—	—	—	*232*	*287*	*287*	*14*	*575*	*326*	*560*	*325*
Servizi generali (in 1 stabilimento)	—	—	1	—	1	—	—	—	—	—	—	—	—	—	—	—	—	—	—
Totale	**1.028**	**1.028**	**1.761**	**352**	**629**	**326**	**35**	—	—	—	—	**257**	**313**	**313**	**35**	**619**	**327**	**568**	**325**
XIII - Industrie tessili	195	195	229	195	14	12	4	—	—	—	—	5	7	7	4	15	12	9	7
di cui in esercizi { *artigiani*	*193*	*193*	*224*	*191*	*9*	*8*	*3*	—	—	—	—	*4*	*2*	*2*	*3*	*14*	*12*	*8*	*7*
di cui in esercizi { *industriali*	*2*	*2*	*5*	*4*	*5*	*4*	*1*	—	—	—	—	*1*	*5*	*5*	*1*	*1*	—	*1*	—
Servizi generali (in 1 stabilimento)	—	—	40	—	32	—	—	—	—	—	—	9	36	36	—	40	—	33	—
Totale	**195**	**195**	**269**	**195**	**47**	**12**	**4**	—	—	—	—	**14**	**43**	**43**	**4**	**55**	**12**	**42**	**7**
XIV - Industrie dell'abbigliamento, ecc.	1.942	1.939	3.016	1.995	754	569	17	—	—	—	—	89	135	135	17	244	212	217	191
di cui in esercizi { *artigiani*	*1.917*	*1.914*	*2.730*	*1.756*	*488*	*337*	*15*	—	—	—	—	*28*	*38*	*38*	*15*	*126*	*104*	*100*	*83*
di cui in esercizi { *industriali*	*25*	*25*	*286*	*239*	*266*	*232*	*2*	—	—	—	—	*61*	*97*	*97*	*2*	*118*	*108*	*117*	*108*
Servizi generali (in — stabilimenti)	—	—	—	—	—	—	—	—	—	—	—	—	—	—	—	—	—	—	—
Totale	**1.942**	**1.939**	**3.016**	**1.995**	**754**	**569**	**17**	—	—	—	—	**89**	**135**	**135**	**17**	**244**	**212**	**217**	**191**
XV - Industrie fono-cinematografiche (2)	—	—	—	—	—	—	—	—	—	—	—	—	—	—	—	—	—	—	—
XVI - Industrie varie	17	17	92	39	59	35	11	—	—	—	—	38	148	148	11	83	37	57	35
di cui in esercizi { *artigiani*	*8*	*8*	*29*	*3*	*6*	—	*7*	—	—	—	—	*21*	*25*	*25*	*7*	*26*	*2*	*5*	—
di cui in esercizi { *industriali*	*9*	*9*	*63*	*36*	*53*	*35*	*4*	—	—	—	—	*17*	*123*	*123*	*4*	*57*	*35*	*52*	*35*
Servizi generali (in — stabilimenti)	—	—	—	—	—	—	—	—	—	—	—	—	—	—	—	—	—	—	—
Totale	**17**	**17**	**92**	**39**	**59**	**35**	**11**	—	—	—	—	**38**	**148**	**148**	**11**	**83**	**37**	**57**	**35**
XVII - Prod. e distr. forza motrice (2)	50	49	855	6	752	3	37	40	74.148	43	74.126	43	616	638	36	836	6	735	3
Servizi generali (in — stabilimenti)	—	—	—	—	—	—	—	—	—	—	—	—	—	—	—	—	—	—	—
Totale	**50**	**49**	**855**	**6**	**752**	**3**	**37**	**40**	**74.148**	**43**	**74.126**	**43**	**616**	**638**	**36**	**836**	**6**	**735**	**3**
Complesso industrie	**9.599**	**9.499**	**32.780**	**7.856**	**22.433**	**5.627**	**2.085**	**1.104**	**85 800**	**66**	**74.843**	**4.973**	**23.983**	**34.940**	**2.065**	**18.997**	**5.436**	**16.090**	**5.092**
di cui in esercizi { *artigiani*	*7.358*	*7.313*	*11.263*	*2.337*	*3.874*	*502*	*665*	*9*	*13*	—	—	*934*	*1.544*	*1.557*	*659*	*1.470*	*187*	*612*	*118*
di cui in esercizi { *industriali*	*2.241*	*2.186*	*21.517*	*5.519*	*18.559*	*5.125*	*1.420*	*1.095*	*85.787*	*66*	*74.843*	*4.039*	*22.439*	*33.383*	*1.406*	*17 527*	*5.249*	*15.478*	*4.974*
Servizi generali (in 12 stabilimenti)	—	—	493	20	447	18	—	7	525	5	437	61	245	333	—	486	20	446	18
Totale	**9.599**	**9.499**	**33.273**	**7.876**	**22.880**	**5.645**	**2.085**	**1.111**	**86.325**	**71**	**75.280**	**5.034**	**24 228**	**35.273**	**2.065**	**19.483**	**5.456**	**16.536**	**5.110**
B) SERVIZI																			
XVIII - Attività editoriali	9	9	22	6	—	—	—	—	—	—	—	—	—	—	—	—	—	—	—
XIX - Imprese dello spettacolo	78	77	384	98	70	—	46	—	—	—	—	90	103	103	45	157	27	65	—
XX - Servizi igienici e affini	10	10	242	135	188	121	7	1	5	—	—	49	131	136	7	215	124	177	120
XXI - Servizi di pulizia, disinf. e funebri	88	88	673	4	628	3	2	—	—	—	—	10	27	27	2	102	—	102	—
Totale	**185**	**184**	**1.321**	**243**	**886**	**124**	**55**	**1**	**5**	—	—	**149**	**261**	**266**	**54**	**474**	**151**	**344**	**120**
TOTALE PROVINCIA	**9 784**	**9 683**	**34 594**	**8 119**	**23 766**	**5 769**	**2.140**	**1 112**	**86 330**	**71**	**75 280**	**5.183**	**24 489**	**35.539**	**2 119**	**19 957**	**5.607**	**16 880**	**5.230**

(1) Tutti gli esercizi sono stati considerati artigiani. — (2) Esistono solo esercizi industriali.

Esercizi, addetti, forza motrice, alla data di censimento

A) PROVINCE

Segue: TAV. II-A

PROVINCIA DI PIACENZA

CLASSI / SOTTOCLASSI	ESERCIZI CON E SENZA FORZA MOTRICE: CENS. N. Esercizi	ATTIVI N. Esercizi	ATTIVI ADDETTI In complesso MF	ATTIVI ADDETTI In complesso F	ATTIVI ADDETTI di cui operai MF	ATTIVI ADDETTI di cui operai F	ESERCIZI CON FORZA MOTRICE: CENSITI N. Esercizi	Motori primari N.	Motori primari CV	Generatori di energia elettr. N.	Generatori di energia elettr. CV	Motori elettrici N.	Motori elettrici CV	Potenza CV	ATTIVI N. Esercizi	ATTIVI ADDETTI In complesso MF	ATTIVI ADDETTI In complesso F	ATTIVI ADDETTI di cui operai MF	ATTIVI ADDETTI di cui operai F
1	2	3	4	5	6	7	8	9	10	11	12	13	14	15	16	17	18	19	20
A) INDUSTRIE																			
I - Industrie della pesca (1)	102	102	52	—	5	—	—	—	—	—	—	—	—	—	—	—	—	—	—
II - Industrie estrattive	40	38	620	9	537	7	11	60	2.130	6	296	27	311	2.145	11	501	9	465	7
di cui in esercizi artigiani	*1*	*1*	—	—	—	—	—	—	—	—	—	—	—	—	—	—	—	—	—
di cui in esercizi industriali	*39*	*37*	*620*	*9*	*537*	*7*	*11*	*60*	*2.130*	*6*	*296*	*27*	*311*	*2.145*	*11*	*501*	*9*	*465*	*7*
Servizi generali (in — stabilimenti)	—	—	—	—	—	—	—	—	—	—	—	—	—	—	—	—	—	—	—
Totale	**40**	**38**	**620**	**9**	**537**	**7**	**11**	**60**	**2.130**	**6**	**296**	**27**	**311**	**2.145**	**11**	**501**	**9**	**465**	**7**
III - Industrie del legno e affini	988	986	1.494	52	496	26	286	1	6	—	—	387	1.412	1.418	285	819	31	389	24
di cui in esercizi artigiani	*945*	*943*	*1.235*	*30*	*275*	*5*	*260*	—	—	—	—	*301*	*803*	*803*	*259*	*574*	*9*	*172*	*3*
di cui in esercizi industriali	*43*	*43*	*259*	*22*	*221*	*21*	*26*	*1*	*6*	—	—	*86*	*609*	*615*	*26*	*245*	*22*	*217*	*21*
Servizi generali (in 1 stabilimento)	—	—	6	2	—	—	—	—	—	—	—	2	5	5	—	6	2	—	—
Totale	**988**	**986**	**1.500**	**54**	**496**	**26**	**286**	**1**	**6**	—	—	**389**	**1.417**	**1.423**	**285**	**825**	**33**	**389**	**24**
IV - Industrie alimentari	2.297	2.289	6.566	1.429	4.978	1.309	793	851	6.302	19	1.248	1.067	6.610	11.664	788	4.740	1.375	3.633	1.279
di cui in esercizi artigiani	*1.490*	*1.490*	*1.734*	*46*	*1.332*	*30*	*69*	—	—	—	—	*77*	*57*	*57*	*69*	—	—	—	—
di cui in esercizi industriali	*807*	*799*	*4.832*	*1.383*	*3.646*	*1.279*	*724*	*851*	*6.302*	*19*	*1.248*	*990*	*6.553*	*11.607*	*719*	*4.740*	*1.375*	*3.633*	*1.279*
Servizi generali (in 2 stabilimenti)	—	—	66	2	13	1	—	1	12	—	—	—	—	12	—	4	—	1	—
Totale	**2.297**	**2.289**	**6.632**	**1.431**	**4.991**	**1.310**	**793**	**852**	**6.314**	**19**	**1.248**	**1.067**	**6.610**	**11.676**	**788**	**4.744**	**1.375**	**3.634**	**1.279**
V - Industrie metallurgiche (2)	1	1	19	—	19	—	1	1	20	—	—	15	126	146	1	19	—	19	—
Servizi generali (in — stabilimenti)	—	—	—	—	—	—	—	—	—	—	—	—	—	—	—	—	—	—	—
Totale	**1**	**1**	**19**	—	**19**	—	**1**	**1**	**20**	—	—	**15**	**126**	**146**	**1**	**19**	—	**19**	—
VI - Industrie meccaniche	792	762	4.551	346	3.557	270	269	10	280	7	250	1.587	6.972	7.002	264	3.773	293	3.391	260
di cui in esercizi artigiani	*765*	*735*	*1.328*	*93*	*398*	*28*	*244*	*3*	*5*	—	—	*306*	*344*	*349*	*239*	*594*	*42*	*273*	*19*
di cui in esercizi industriali	*27*	*27*	*3.223*	*253*	*3.159*	*242*	*25*	*7*	*275*	*7*	*250*	*1.281*	*6.628*	*6.653*	*25*	*3.179*	*251*	*3.118*	*241*
Servizi generali (in 4 stabilimenti)	—	—	560	39	524	28	—	1	10	1	10	5	24	24	—	37	4	27	—
Totale	**792**	**762**	**5.111**	**385**	**4.081**	**298**	**269**	**11**	**290**	**8**	**260**	**1.592**	**6.996**	**7.026**	**264**	**3.810**	**297**	**3.418**	**260**
VII - Lavoraz. minerali non metallici	94	91	2.379	422	2.241	414	51	4	82	—	—	281	5.735	5.817	50	2.280	417	2.202	412
di cui in esercizi artigiani	*49*	*49*	*120*	*6*	*39*	*2*	*12*	—	—	—	—	*19*	*33*	*33*	*12*	*45*	*2*	*22*	*1*
di cui in esercizi industriali	*45*	*42*	*2.259*	*416*	*2.202*	*412*	*39*	*4*	*82*	—	—	*262*	*5.702*	*5.784*	*38*	*2.235*	*415*	*2.180*	*411*
Servizi generali (in — stabilimenti)	—	—	—	—	—	—	—	—	—	—	—	—	—	—	—	—	—	—	—
Totale	**94**	**91**	**2.379**	**422**	**2.241**	**414**	**51**	**4**	**82**	—	—	**281**	**5.735**	**5.817**	**50**	**2.280**	**417**	**2.202**	**412**
VIII - Industrie edilizie	403	391	3.631	2	3.090	—	21	16	200	—	—	61	351	551	20	789	—	764	—
di cui in esercizi artigiani	*244*	*242*	*431*	*1*	*125*	—	—	—	—	—	—	—	—	—	—	—	—	—	—
di cui in esercizi industriali	*159*	*149*	*3.200*	*1*	*2.965*	—	*21*	*16*	*200*	—	—	*61*	*351*	*551*	*20*	*789*	—	*764*	—
Totale	**403**	**391**	**3.631**	**2**	**3.090**	—	**21**	**16**	**200**	—	—	**61**	**351**	**551**	**20**	**789**	—	**764**	—
IX - Industrie chimiche (2)	21	17	390	56	344	53	14	10	372	5	193	143	727	906	12	375	50	332	47
Servizi generali (in 2 stabilimenti)	—	—	93	24	65	13	—	1	50	1	49	22	172	173	—	93	24	65	13
Totale	**21**	**17**	**483**	**80**	**409**	**66**	**14**	**11**	**422**	**6**	**242**	**165**	**899**	**1.079**	**12**	**468**	**74**	**397**	**60**
X - Industrie della carta e affini	19	19	581	359	558	353	14	5	100	1	11	85	2.663	2.752	14	565	348	548	343
di cui in esercizi artigiani	—	—	—	—	—	—	—	—	—	—	—	—	—	—	—	—	—	—	—
di cui in esercizi industriali	*19*	*19*	*581*	*359*	*558*	*353*	*14*	*5*	*100*	*1*	*11*	*85*	*2.663*	*2.752*	*14*	*565*	*348*	*548*	*343*
Servizi generali (in — stabilimenti)	—	—	—	—	—	—	—	—	—	—	—	—	—	—	—	—	—	—	—
Totale	**19**	**19**	**581**	**359**	**558**	**353**	**14**	**5**	**100**	**1**	**11**	**85**	**2.663**	**2.752**	**14**	**565**	**348**	**548**	**343**
XI - Industrie poligrafiche e affini	67	67	246	41	147	28	29	—	—	—	—	92	105	105	29	197	30	143	26
di cui in esercizi artigiani	*36*	*36*	*51*	*10*	*5*	*2*	*3*	—	—	—	—	*4*	*1*	*1*	*3*	*10*	—	*1*	—
di cui in esercizi industriali	*31*	*31*	*195*	*31*	*142*	*26*	*26*	—	—	—	—	*88*	*104*	*104*	*26*	*187*	*30*	*142*	*26*
Servizi generali (in — stabilimenti)	—	—	—	—	—	—	—	—	—	—	—	—	—	—	—	—	—	—	—
Totale	**67**	**67**	**246**	**41**	**147**	**28**	**29**	—	—	—	—	**92**	**105**	**105**	**29**	**197**	**30**	**143**	**26**
XII - Industrie del cuoio, delle pelli, ecc.	694	691	1.117	148	343	130	25	—	—	—	—	56	58	58	25	286	129	253	127
di cui in esercizi artigiani	*685*	*683*	*841*	*20*	*79*	*3*	*19*	—	—	—	—	*20*	*10*	*10*	*19*	*40*	*1*	*19*	—
di cui in esercizi industriali	*9*	*8*	*276*	*128*	*264*	*127*	*6*	—	—	—	—	*36*	*48*	*48*	*6*	*246*	*128*	*234*	*127*
Servizi generali (in 1 stabilimento)	—	—	—	—	—	—	—	—	—	—	—	1	1	1	—	—	—	—	—
Totale	**694**	**691**	**1.117**	**148**	**343**	**130**	**25**	—	—	—	—	**57**	**59**	**59**	**25**	**286**	**129**	**253**	**127**
XIII - Industrie tessili	100	100	1.244	1.100	1.123	1.006	13	—	—	—	—	166	568	568	13	1.113	1.001	1.098	998
di cui in esercizi artigiani	*84*	*84*	*112*	*97*	*8*	*7*	—	—	—	—	—	—	—	—	—	—	—	—	—
di cui in esercizi industriali	*16*	*16*	*1.132*	*1.003*	*1.115*	*999*	*13*	—	—	—	—	*166*	*568*	*568*	*13*	*1.113*	*1.001*	*1.098*	*998*
Servizi generali (in 1 stabilimento)	—	—	54	2	48	1	—	—	—	—	—	17	364	364	—	54	2	48	1
Totale	**100**	**100**	**1.298**	**1.102**	**1.171**	**1.007**	**13**	—	—	—	—	**183**	**932**	**932**	**13**	**1.167**	**1.003**	**1.146**	**999**
XIV - Industrie dell'abbigliamento, ecc.	1.383	1.376	4.056	2.974	2.425	1.949	21	2	38	—	—	247	1.556	1.594	20	2.071	1.703	2.027	1.683
di cui in esercizi artigiani	*1.365*	*1.359*	*1.977*	*1.265*	*364*	*241*	*9*	—	—	—	—	*16*	*24*	*24*	*9*	*54*	*40*	*28*	*21*
di cui in esercizi industriali	*18*	*17*	*2.079*	*1.709*	*2.061*	*1.708*	*12*	*2*	*38*	—	—	*231*	*1.532*	*1.570*	*11*	*2.017*	*1.663*	*1.999*	*1.662*
Servizi generali (in — stabilimenti)	—	—	—	—	—	—	—	—	—	—	—	—	—	—	—	—	—	—	—
Totale	**1.383**	**1.376**	**4.056**	**2.974**	**2.425**	**1.949**	**21**	**2**	**38**	—	—	**247**	**1.556**	**1.594**	**20**	**2.071**	**1.703**	**2.027**	**1.683**
XV - Industrie fono-cinematografiche (2)	—	—	—	—	—	—	—	—	—	—	—	—	—	—	—	—	—	—	—
XVI - Industrie varie	24	23	1.389	864	1.363	862	18	3	21	—	—	183	322	343	18	1.255	784	1.231	782
di cui in esercizi artigiani	*7*	*7*	*17*	*1*	*5*	—	*7*	—	—	—	—	*10*	*8*	*8*	*7*	*17*	*1*	*5*	—
di cui in esercizi industriali	*17*	*16*	*1.372*	*863*	*1.358*	*862*	*11*	*3*	*21*	—	—	*173*	*314*	*335*	*11*	*1.238*	*783*	*1.226*	*782*
Servizi generali (in — stabilimenti)	—	—	—	—	—	—	—	—	—	—	—	—	—	—	—	—	—	—	—
Totale	**24**	**23**	**1.389**	**864**	**1.363**	**862**	**18**	**3**	**21**	—	—	**183**	**322**	**343**	**18**	**1.255**	**784**	**1.231**	**782**
XVII - Prod. e distr. forza motrice (2)	91	90	293	3	265	3	74	28	13.900	17	13.807	106	1.788	1.881	73	272	3	252	3
Servizi generali (in 1 stabilimento)	—	—	2	—	1	—	—	1	70	—	—	1	65	135	—	2	—	1	—
Totale	**91**	**90**	**295**	**3**	**266**	**3**	**74**	**29**	**13.970**	**17**	**13.807**	**107**	**1.853**	**2.016**	**73**	**274**	**3**	**253**	**3**
Complesso industrie	**7.116**	**7.043**	**28.628**	**7.805**	**21.491**	**6.410**	**1.640**	**991**	**23.451**	**55**	**15.805**	**4.503**	**29.304**	**36.950**	**1.623**	**19.055**	**6.173**	**16.747**	**5.991**
di cui in esercizi artigiani	*5.773*	*5.731*	*7.898*	*1.569*	*2.635*	*318*	*623*	*3*	*5*	—	—	*753*	*1.280*	*1.285*	*617*	*1.334*	*95*	*520*	*44*
di cui in esercizi industriali	*1.343*	*1.312*	*20.730*	*6.236*	*18.856*	*6.092*	*1.017*	*988*	*23.446*	*55*	*15.805*	*3.750*	*28.024*	*35.665*	*1.006*	*17.721*	*6.078*	*16.227*	*5.947*
Servizi generali (in 12 stabilimenti)	—	—	781	69	651	43	—	4	142	2	59	48	631	714	—	196	32	142	14
Totale	**7.116**	**7.043**	**29.409**	**7.874**	**22.142**	**6.453**	**1.640**	**995**	**23.593**	**57**	**15.864**	**4.551**	**29.935**	**37.664**	**1.623**	**19.251**	**6.205**	**16.889**	**6.005**
B) SERVIZI																			
XVIII - Attività editoriali	14	14	7	—	—	—	—	—	—	—	—	—	—	—	—	—	—	—	—
XIX - Imprese dello spettacolo	49	49	63	16	14	—	28	—	—	—	—	34	32	32	28	35	2	11	—
XX - Servizi igienici e affini	1	1	1	—	1	—	1	1	1	—	—	—	—	1	1	1	—	1	—
XXI - Servizi di pulizia, disinf. e funebri	47	47	109	1	76	—	1	—	—	—	—	3	57	57	1	40	—	40	—
Totale	**111**	**111**	**180**	**17**	**91**	—	**30**	**1**	**1**	—	—	**37**	**89**	**90**	**30**	**76**	**2**	**52**	—
TOTALE PROVINCIA	**7.227**	**7.154**	**29.589**	**7.891**	**22.233**	**6.453**	**1.670**	**996**	**23.594**	**57**	**15.864**	**4.588**	**30.024**	**37.754**	**1.653**	**19.327**	**6.207**	**16.941**	**6.005**

(1) Tutti gli esercizi sono stati considerati artigiani. — (2) Esistono solo esercizi industriali.

Esercizi, addetti, forza motrice, alla data di censimento

A) PROVINCE

Segue : TAV. II-A

PROVINCIA DI RAVENNA

CLASSI / SOTTOCLASSI	ESERCIZI CON E SENZA FORZA MOTRICE: CENS. N. Esercizi	ATTIVI N. Esercizi	ATTIVI Addetti In complesso MF	ATTIVI Addetti In complesso F	ATTIVI Addetti di cui operai MF	ATTIVI Addetti di cui operai F	ESERCIZI CON FORZA MOTRICE: CENSITI N. Esercizi	Motori e generatori: Motori primari N.	Motori primari C V	Generatori di energia elettr. N.	Generatori di energia elettr. C V	Motori elettrici N.	Motori elettrici C V	Potenza C V	ATTIVI N. Esercizi	ATTIVI Addetti In complesso MF	ATTIVI Addetti In complesso F	ATTIVI Addetti di cui operai MF	ATTIVI Addetti di cui operai F
1	2	3	4	5	6	7	8	9	10	11	12	13	14	15	16	17	18	19	20
A) INDUSTRIE																			
I - Industrie della pesca (1)	219	214	408	4	191	2	4	4	94	—	—	—	—	94	4	25	—	21	—
II - Industrie estrattive	54	49	276	5	155	1	11	15	281	2	136	23	390	535	11	146	1	118	1
di cui in esercizi { *artigiani*	*4*	*4*	—	—	—	—	—	—	—	—	—	—	—	—	—	—	—	—	—
industriali	*50*	*45*	*276*	*5*	*155*	*1*	*11*	*15*	*281*	*2*	*136*	*23*	*390*	*535*	*11*	*146*	*1*	*118*	*1*
Servizi generali (in — stabilimenti)	—	—	—	—	—	—	—	—	—	—	—	—	—	—	—	—	—	—	—
Totale	**54**	**49**	**276**	**5**	**155**	**1**	**11**	**15**	**281**	**2**	**136**	**23**	**390**	**535**	**11**	**146**	**1**	**118**	**1**
III - Industrie del legno e affini	871	868	1.642	94	518	42	177	3	48	—	—	310	1.008	1.056	176	696	48	424	40
di cui in esercizi { *artigiani*	*819*	*816*	*1.184*	*56*	*152*	*5*	*136*	—	—	—	—	*172*	*427*	*427*	*135*	*265*	*10*	*70*	*3*
industriali	*52*	*52*	*458*	*38*	*366*	*37*	*41*	*3*	*48*	—	—	*138*	*581*	*629*	*41*	*431*	*38*	*354*	*37*
Servizi generali (in 2 stabilimenti)	—	—	—	—	—	—	—	1	40	1	37	6	30	33	—	—	—	—	—
Totale	**871**	**868**	**1.642**	**94**	**518**	**42**	**177**	**4**	**88**	**1**	**37**	**316**	**1.038**	**1.089**	**176**	**696**	**48**	**424**	**40**
IV - Industrie alimentari	1.653	1.647	6.827	630	4.975	449	621	187	9.806	12	4.665	1.471	10.281	15.422	620	5.506	580	4.417	432
di cui in esercizi { *artigiani*	*892*	*892*	*928*	*20*	*497*	*14*	*81*	—	—	—	—	*103*	*79*	*79*	*81*	—	—	—	—
industriali	*761*	*755*	*5.899*	*610*	*4.478*	*435*	*540*	*187*	*9.806*	*12*	*4.665*	*1.368*	*10.202*	*15.343*	*539*	*5.506*	*580*	*4.417*	*432*
Servizi generali (in 1 stabilimento)	—	—	211	—	175	—	—	9	2.844	3	2.244	14	170	770	—	211	—	175	—
Totale	**1 653**	**1.647**	**7.038**	**630**	**5.150**	**449**	**621**	**196**	**12.650**	**15**	**6.909**	**1.485**	**10.451**	**16.192**	**620**	**5.717**	**580**	**4.592**	**432**
V - Industrie metallurgiche (2)	—	—	—	—	—	—	—	—	—	—	—	—	—	—	—	—	—	—	—
Servizi generali (in — stabilimenti)	—	—	—	—	—	—	—	—	—	—	—	—	—	—	—	—	—	—	—
Totale	—	—	—	—	—	—	—	—	—	—	—	—	—	—	—	—	—	—	—
VI - Industrie meccaniche	983	971	1.945	108	794	27	266	5	81	1	41	455	664	704	263	955	41	666	21
di cui in esercizi { *artigiani*	*971*	*959*	*1.531*	*107*	*388*	*27*	*255*	*4*	*21*	—	—	*346*	*412*	*433*	*252*	*586*	*41*	*300*	*21*
industriali	*12*	*12*	*414*	*1*	*406*	—	*11*	*1*	*60*	*1*	*41*	*109*	*252*	*271*	*11*	*369*	—	*366*	—
Servizi generali (in 1 stabilimento)	—	—	2	—	—	—	—	—	—	—	—	—	—	—	—	—	—	—	—
Totale	**983**	**971**	**1 947**	**108**	**794**	**27**	**266**	**5**	**81**	**1**	**41**	**455**	**664**	**704**	**263**	**955**	**41**	**666**	**21**
VII - Lavoraz. minerali non metallici	104	104	954	199	805	188	35	5	230	—	—	126	1.086	1.316	35	778	182	728	181
di cui in esercizi { *artigiani*	*72*	*72*	*178*	*19*	*76*	*10*	*8*	—	—	—	—	*11*	*29*	*29*	*8*	*39*	*5*	*26*	*5*
industriali	*32*	*32*	*776*	*180*	*729*	*178*	*27*	*5*	*230*	—	—	*115*	*1.057*	*1.287*	*27*	*739*	*177*	*702*	*176*
Servizi generali (in 1 stabilimento)	—	—	1	—	—	—	—	—	—	—	—	4	171	171	—	1	—	—	—
Totale	**104**	**104**	**955**	**199**	**805**	**188**	**35**	**5**	**230**	—	—	**130**	**1.257**	**1.487**	**35**	**779**	**182**	**728**	**181**
VIII - Industrie edilizie	262	257	4.199	4	3.679	2	26	42	208	—	—	69	198	406	26	2.866	2	2.747	1
di cui in esercizi { *artigiani*	*179*	*179*	*535*	*2*	*301*	*1*	*6*	—	—	—	—	*6*	*4*	*4*	*6*	*37*	—	*31*	—
industriali	*83*	*78*	*3.664*	*2*	*3.378*	*1*	*20*	*42*	*208*	—	—	*63*	*194*	*402*	*20*	*2.829*	*2*	*2.716*	*1*
Totale	**262**	**257**	**4.199**	**4**	**3.679**	**2**	**26**	**42**	**208**	—	—	**69**	**198**	**406**	**26**	**2.866**	**2**	**2.747**	**1**
IX - Industrie chimiche (2)	24	22	437	38	366	33	19	9	206	3	56	216	1.222	1.372	19	433	38	366	33
Servizi generali (in 2 stabilimenti)	—	—	7	—	7	—	—	—	—	—	—	3	5	5	—	—	—	—	—
Totale	**24**	**22**	**444**	**38**	**373**	**33**	**19**	**9**	**206**	**3**	**56**	**219**	**1.227**	**1.377**	**19**	**433**	**38**	**366**	**33**
X - Industrie della carta e affini	6	6	116	81	105	77	3	—	—	—	—	52	60	60	3	62	42	58	40
di cui in esercizi { *artigiani*	—	—	—	—	—	—	—	—	—	—	—	—	—	—	—	—	—	—	—
industriali	*6*	*6*	*116*	*81*	*105*	*77*	*3*	—	—	—	—	*52*	*60*	*60*	*3*	*62*	*42*	*58*	*40*
Servizi generali (in 1 stabilimento)	—	—	3	—	—	—	—	—	—	—	—	—	—	—	—	—	—	—	—
Totale	**6**	**6**	**119**	**81**	**105**	**77**	**3**	—	—	—	—	**52**	**60**	**60**	**3**	**62**	**42**	**58**	**40**
XI - Industrie poligrafiche e affini	75	75	322	63	185	47	32	—	—	—	—	97	104	104	32	250	47	167	43
di cui in esercizi { *artigiani*	*34*	*34*	*50*	*15*	*9*	*4*	*1*	—	—	—	—	*1*	*1*	*1*	*1*	*1*	—	—	—
industriali	*41*	*41*	*272*	*48*	*176*	*43*	*31*	—	—	—	—	*96*	*103*	*103*	*31*	*249*	*47*	*167*	*43*
Servizi generali (in 1 stabilimento)	—	—	1	—	—	—	—	—	—	—	—	—	—	—	—	—	—	—	—
Totale	**75**	**75**	**323**	**63**	**185**	**47**	**32**	—	—	—	—	**97**	**104**	**104**	**32**	**250**	**47**	**167**	**43**
XII - Industrie del cuoio, delle pelli, ecc.	668	668	851	50	127	34	13	—	—	—	—	36	40	40	13	118	33	91	33
di cui in esercizi { *artigiani*	*662*	*662*	*759*	*17*	*45*	*1*	*7*	—	—	—	—	*8*	*11*	*11*	*7*	*26*	—	*9*	—
industriali	*6*	*6*	*92*	*33*	*82*	*33*	*6*	—	—	—	—	*28*	*29*	*29*	*6*	*92*	*33*	*82*	*33*
Servizi generali (in 1 stabilimento)	—	—	17	5	—	—	—	—	—	—	—	19	63	63	—	17	5	—	—
Totale	**668**	**668**	**868**	**55**	**127**	**34**	**13**	—	—	—	—	**55**	**103**	**103**	**13**	**135**	**38**	**91**	**33**
XIII - Industrie tessili	519	519	999	872	449	401	4	—	—	—	—	45	510	510	4	407	369	402	367
di cui in esercizi { *artigiani*	*514*	*514*	*588*	*504*	*45*	*34*	*1*	—	—	—	—	*1*	*1*	*1*	*1*	*1*	*1*	—	—
industriali	*5*	*5*	*411*	*368*	*404*	*367*	*3*	—	—	—	—	*44*	*509*	*509*	*3*	*406*	*368*	*402*	*367*
Servizi generali (in — stabilimenti)	—	—	—	—	—	—	—	—	—	—	—	—	—	—	—	—	—	—	—
Totale	**519**	**519**	**999**	**872**	**449**	**401**	**4**	—	—	—	—	**45**	**510**	**510**	**4**	**407**	**369**	**402**	**367**
XIV - Industrie dell'abbigliamento, ecc.	1.034	1.034	1.731	1.141	481	393	8	—	—	—	—	45	62	62	8	281	246	261	238
di cui in esercizi { *artigiani*	*1.031*	*1.031*	*1.572*	*991*	*334*	*246*	*7*	—	—	—	—	*26*	*35*	*35*	*7*	*132*	*106*	*123*	*100*
industriali	*3*	*3*	*159*	*150*	*147*	*147*	*1*	—	—	—	—	*19*	*27*	*27*	*1*	*149*	*140*	*138*	*138*
Servizi generali (in 1 stabilimento)	—	—	24	12	12	10	—	—	—	—	—	—	—	—	—	—	—	—	—
Totale	**1.034**	**1.034**	**1.755**	**1.153**	**493**	**403**	**8**	—	—	—	—	**45**	**62**	**62**	**8**	**281**	**246**	**261**	**238**
XV - Industrie fono-cinematografiche (2)	—	—	—	—	—	—	—	—	—	—	—	—	—	—	—	—	—	—	—
XVI - Industrie varie	30	28	800	644	761	640	15	1	1	—	—	129	583	584	15	668	525	639	521
di cui in esercizi { *artigiani*	*8*	*8*	*23*	*7*	*11*	*4*	*8*	—	—	—	—	*15*	*12*	*12*	*8*	*23*	*7*	*11*	*4*
industriali	*22*	*20*	*777*	*637*	*750*	*636*	*7*	*1*	*1*	—	—	*114*	*571*	*572*	*7*	*645*	*518*	*628*	*517*
Servizi generali (in 2 stabilimenti)	—	—	40	20	30	19	—	—	—	—	—	7	28	28	—	39	20	30	19
Totale	**30**	**28**	**840**	**664**	**791**	**659**	**15**	**1**	**1**	—	—	**136**	**611**	**612**	**15**	**707**	**545**	**669**	**540**
XVII - Prod. e distr. forza motrice (2)	27	27	197	—	164	—	6	16	4.060	14	4.059	18	503	504	6	185	—	158	—
Servizi generali (in — stabilimenti)	—	—	—	—	—	—	—	—	—	—	—	—	—	—	—	—	—	—	—
Totale	**27**	**27**	**197**	—	**164**	—	**6**	**16**	**4.060**	**14**	**4.059**	**18**	**503**	**504**	**6**	**185**	—	**158**	—
Complesso industrie	**6.529**	**6 489**	**21 704**	**3.933**	**13.755**	**2 336**	**1 240**	**287**	**15.015**	**32**	**8.957**	**3.092**	**16.711**	**22.769**	**1.235**	**13.376**	**2.154**	**11.263**	**1.951**
di cui in esercizi { *artigiani*	*5.405*	*5.385*	*7.756*	*1.742*	*2.049*	*348*	*514*	*8*	*115*	—	—	*689*	*1.011*	*1.126*	*510*	*1.135*	*170*	*591*	*133*
industriali	*1.124*	*1.104*	*13.948*	*2.191*	*11.706*	*1.988*	*726*	*279*	*14.900*	*32*	*8.957*	*2.403*	*15 700*	*21.643*	*725*	*12.241*	*1.984*	*10.672*	*1.818*
Servizi generali (in 13 stabilimenti)	—	—	306	37	224	29	—	10	2.884	4	2.281	53	467	1.070	—	268	25	205	19
Totale	**6.529**	**6.489**	**22.010**	**3.970**	**13.979**	**2 365**	**1.240**	**297**	**17.899**	**36**	**11 238**	**3.145**	**17.178**	**23.839**	**1 235**	**13 644**	**2.179**	**11.468**	**1.970**
B) SERVIZI																			
XVIII - Attività editoriali	22	22	12	—	—	—	—	—	—	—	—	—	—	—	—	—	—	—	—
XIX - Imprese dello spettacolo	109	107	602	63	121	—	60	—	—	—	—	88	161	161	60	232	30	77	—
XX - Servizi igienici e affini	4	4	43	29	36	29	1	1	25	—	—	3	9	34	1	37	25	32	25
XXI - Servizi di pulizia, disinf. e funebri	66	66	260	10	208	9	5	—	—	—	—	13	21	21	5	81	—	75	—
Totale	**201**	**199**	**917**	**102**	**365**	**38**	**66**	**1**	**25**	—	—	**104**	**191**	**216**	**66**	**350**	**55**	**184**	**25**
TOTALE PROVINCIA	**6 730**	**6 688**	**22 927**	**4 072**	**14 344**	**2.403**	**1 306**	**298**	**17 924**	**36**	**11 238**	**3 249**	**17 369**	**24 055**	**1 301**	**13 994**	**2 234**	**11 652**	**1.995**

(1) Tutti gli esercizi sono stati considerati artigiani. — (2) Esistono solo esercizi industriali.

Esercizi, addetti, forza motrice, alla data di censimento

A) PROVINCE

Segue : TAV. II-A

PROVINCIA DI REGGIO NELL'EMILIA

CLASSI / SOTTOCLASSI	ESERCIZI CON E SENZA FORZA MOTRICE: CENS. N. Esercizi	ATTIVI N. Esercizi	ATTIVI ADDETTI In complesso MF	ATTIVI ADDETTI In complesso F	ATTIVI ADDETTI di cui operai MF	ATTIVI ADDETTI di cui operai F	ESERCIZI CON FORZA MOTRICE: CENSITI N. Esercizi	Motori primari N.	Motori primari C V	Generatori di energia elettr. N.	Generatori di energia elettr. C V	Motori elettrici N.	Motori elettrici C V	Potenza C V	ATTIVI N. Esercizi	ATTIVI ADDETTI In complesso MF	ATTIVI ADDETTI In complesso F	ATTIVI ADDETTI di cui operai MF	ATTIVI ADDETTI di cui operai F
1	2	3	4	5	6	7	8	9	10	11	12	13	14	15	16	17	18	19	20
A) INDUSTRIE																			
I - Industrie della pesca (1)	81	81	33	2	2	—	—	—	—	—	—	—	—	—	—	—	—	—	—
II - Industrie estrattive	28	26	221	—	178	—	10	3	51	—	—	32	269	320	10	131	—	114	—
di cui in esercizi { *artigiani*	—	—	—	—	—	—	—	—	—	—	—	—	—	—	—	—	—	—	—
industriali	*28*	*26*	*221*	—	*178*	—	*10*	*3*	*51*	—	—	*32*	*269*	*320*	*10*	*131*	—	*114*	—
Servizi generali (in — stabilimenti)	—	—	—	—	—	—	—	—	—	—	—	—	—	—	—	—	—	—	—
Totale	**28**	**26**	**221**	—	**178**	—	**10**	**3**	**51**	—	—	**32**	**269**	**320**	**10**	**131**	—	**114**	—
III - Industrie del legno e affini	1.111	1.110	2.219	359	838	280	257	12	815	—	—	627	1.548	2.363	257	1.169	295	784	267
di cui in esercizi { *artigiani*	*1.051*	*1.050*	*1.522*	*70*	*197*	*7*	*204*	—	—	—	—	*267*	*650*	*650*	*204*	*489*	*18*	*155*	*6*
industriali	*60*	*60*	*697*	*289*	*641*	*273*	*53*	*12*	*815*	—	—	*360*	*898*	*1.713*	*53*	*680*	*277*	*629*	*261*
Servizi generali (in 1 stabilimento)	—	—	6	—	5	—	—	1	110	1	57	—	—	53	—	6	—	5	—
Totale	**1.111**	**1.110**	**2.225**	**359**	**843**	**280**	**257**	**13**	**925**	**1**	**57**	**627**	**1.548**	**2.416**	**257**	**1.175**	**295**	**789**	**267**
IV - Industrie alimentari	3.361	3.329	7.958	1.302	4.542	691	1.593	1.267	6.026	6	242	2.165	7.271	13.055	1.574	4.992	1.063	2.785	622
di cui in esercizi { *artigiani*	*1.391*	*1.391*	*2.167*	*86*	*1.491*	*54*	*59*	—	—	—	—	*76*	*58*	*58*	*59*	—	—	—	—
industriali	*1.970*	*1.938*	*5.791*	*1.216*	*3.051*	*637*	*1.534*	*1.267*	*6.026*	*6*	*242*	*2.089*	*7.213*	*12.997*	*1.515*	*4.992*	*1.063*	*2.785*	*622*
Servizi generali (in — stabilimenti)	—	—	—	—	—	—	—	—	—	—	—	—	—	—	—	—	—	—	—
Totale	**3.361**	**3.329**	**7.958**	**1.302**	**4.542**	**691**	**1.593**	**1.267**	**6.026**	**6**	**242**	**2.165**	**7.271**	**13.055**	**1.574**	**4.992**	**1.063**	**2.785**	**622**
V - Industrie metallurgiche (2)	—	—	—	—	—	—	—	—	—	—	—	—	—	—	—	—	—	—	—
Servizi generali (in — stabilimenti)	—	—	—	—	—	—	—	—	—	—	—	—	—	—	—	—	—	—	—
Totale	—	—	—	—	—	—	—	—	—	—	—	—	—	—	—	—	—	—	—
VI - Industrie meccaniche	936	895	8.566	356	6.966	255	246	10	733	3	684	2.190	11.126	11.175	242	7.624	290	6.839	247
di cui in esercizi { *artigiani*	*914*	*873*	*1.564*	*109*	*433*	*30*	*225*	*4*	*7*	—	—	*322*	*339*	*346*	*221*	*634*	*44*	*316*	*22*
industriali	*22*	*22*	*7.002*	*247*	*6.533*	*225*	*21*	*6*	*726*	*3*	*684*	*1.868*	*10.787*	*10.829*	*21*	*6.990*	*246*	*6.523*	*225*
Servizi generali (in — stabilimenti)	—	—	—	—	—	—	—	—	—	—	—	—	—	—	—	—	—	—	—
Totale	**936**	**895**	**8.566**	**356**	**6.966**	**255**	**246**	**10**	**733**	**3**	**684**	**2.190**	**11.126**	**11.175**	**242**	**7.624**	**290**	**6.839**	**247**
VII - Lavoraz. minerali non metallici	101	101	2.083	491	1.933	478	30	5	348	1	258	179	2.124	2.214	30	1.754	457	1.709	452
di cui in esercizi { *artigiani*	*70*	*70*	*153*	*12*	*42*	*3*	*7*	—	—	—	—	*7*	*12*	*12*	*7*	*20*	*1*	*7*	—
industriali	*31*	*31*	*1.930*	*479*	*1.891*	*475*	*23*	*5*	*348*	*1*	*258*	*172*	*2.112*	*2.202*	*23*	*1.734*	*456*	*1.702*	*452*
Servizi generali (in — stabilimenti)	—	—	—	—	—	—	—	—	—	—	—	—	—	—	—	—	—	—	—
Totale	**101**	**101**	**2.083**	**491**	**1.933**	**478**	**30**	**5**	**348**	**1**	**258**	**179**	**2.124**	**2.214**	**30**	**1.754**	**457**	**1.709**	**452**
VIII - Industrie edilizie	485	438	6.996	3	6.631	—	32	37	242	—	—	79	256	498	31	3.207	2	3.184	—
di cui in esercizi { *artigiani*	*284*	*283*	*419*	*1*	*84*	—	—	—	—	—	—	—	—	—	—	—	—	—	—
industriali	*201*	*155*	*6.577*	*2*	*6.547*	—	*32*	*37*	*242*	—	—	*79*	*256*	*498*	*31*	*3.207*	*2*	*3.184*	—
Totale	**485**	**438**	**6.996**	**3**	**6.631**	—	**32**	**37**	**242**	—	—	**79**	**256**	**498**	**31**	**3.207**	**2**	**3.184**	—
IX - Industrie chimiche (2)	15	15	333	43	278	38	10	2	52	1	34	189	899	917	10	327	42	278	38
Servizi generali (in 1 stabilimento)	—	—	43	19	15	4	—	—	—	—	—	—	—	—	—	—	—	—	—
Totale	**15**	**15**	**376**	**62**	**293**	**42**	**10**	**2**	**52**	**1**	**34**	**189**	**899**	**917**	**10**	**327**	**42**	**278**	**38**
X - Industrie della carta e affini	5	5	20	14	19	14	1	—	—	—	—	1	3	3	1	12	10	12	10
di cui in esercizi { *artigiani*	—	—	—	—	—	—	—	—	—	—	—	—	—	—	—	—	—	—	—
industriali	*5*	*5*	*20*	*14*	*19*	*14*	*1*	—	—	—	—	*1*	*3*	*3*	*1*	*12*	*10*	*12*	*10*
Servizi generali (in — stabilimenti)	—	—	—	—	—	—	—	—	—	—	—	—	—	—	—	—	—	—	—
Totale	**5**	**5**	**20**	**14**	**19**	**14**	**1**	—	—	—	—	**1**	**3**	**3**	**1**	**12**	**10**	**12**	**10**
XI - Industrie poligrafiche e affini	77	77	322	80	250	68	34	—	—	—	—	98	107	107	34	256	65	226	61
di cui in esercizi { *artigiani*	*41*	*41*	*85*	*15*	*47*	*7*	*2*	—	—	—	—	*10*	*6*	*6*	*2*	*27*	—	*26*	—
industriali	*36*	*36*	*237*	*65*	*203*	*61*	*32*	—	—	—	—	*88*	*101*	*101*	*32*	*229*	*65*	*200*	*61*
Servizi generali (in — stabilimenti)	—	—	—	—	—	—	—	—	—	—	—	—	—	—	—	—	—	—	—
Totale	**77**	**77**	**322**	**80**	**250**	**68**	**34**	—	—	—	—	**98**	**107**	**107**	**34**	**256**	**65**	**226**	**61**
XII - Industrie del cuoio, delle pelli, ecc.	989	989	1.157	28	74	3	16	1	5	—	—	15	5	10	16	33	1	13	—
di cui in esercizi { *artigiani*	*988*	*988*	*1.156*	*28*	*73*	*3*	*15*	—	—	—	—	*15*	*5*	*5*	*15*	*32*	*1*	*12*	—
industriali	*1*	*1*	*1*	—	*1*	—	*1*	*1*	*5*	—	—	—	—	*5*	*1*	*1*	—	*1*	—
Servizi generali (in — stabilimenti)	—	—	—	—	—	—	—	—	—	—	—	—	—	—	—	—	—	—	—
Totale	**989**	**989**	**1.157**	**28**	**74**	**3**	**16**	**1**	**5**	—	—	**15**	**5**	**10**	**16**	**33**	**1**	**13**	—
XIII - Industrie tessili	209	208	1.883	1.744	1.633	1.538	12	—	—	—	—	144	288	288	12	1.627	1.524	1.604	1.512
di cui in esercizi { *artigiani*	*199*	*198*	*256*	*219*	*18*	*16*	*3*	—	—	—	—	*3*	*3*	*3*	*3*	*14*	*12*	*3*	*3*
industriali	*10*	*10*	*1.627*	*1.525*	*1.615*	*1.522*	*9*	—	—	—	—	*141*	*285*	*285*	*9*	*1.613*	*1.512*	*1.601*	*1.509*
Servizi generali (in 1 stabilimento)	—	—	34	10	17	3	—	—	—	—	—	29	62	62	—	34	10	17	3
Totale	**209**	**208**	**1.917**	**1.754**	**1.650**	**1.541**	**12**	—	—	—	—	**173**	**350**	**350**	**12**	**1.661**	**1.534**	**1.621**	**1.515**
XIV - Industrie dell'abbigliamento, ecc.	1.409	1.406	2.100	1.316	392	247	6	—	—	—	—	13	26	26	6	174	93	169	90
di cui in esercizi { *artigiani*	*1.406*	*1.403*	*1.994*	*1.271*	*288*	*203*	*4*	—	—	—	—	*11*	*23*	*23*	*4*	*85*	*65*	*81*	*62*
industriali	*3*	*3*	*106*	*45*	*104*	*44*	*2*	—	—	—	—	*2*	*3*	*3*	*2*	*89*	*28*	*88*	*28*
Servizi generali (in — stabilimenti)	—	—	—	—	—	—	—	—	—	—	—	—	—	—	—	—	—	—	—
Totale	**1.409**	**1.406**	**2.100**	**1.316**	**392**	**247**	**6**	—	—	—	—	**13**	**26**	**26**	**6**	**174**	**93**	**169**	**90**
XV - Industrie fono-cinematografiche (2)	—	—	—	—	—	—	—	—	—	—	—	—	—	—	—	—	—	—	—
XVI - Industrie varie	23	23	180	110	151	104	12	—	—	—	—	42	62	62	12	165	105	151	104
di cui in esercizi { *artigiani*	*11*	*11*	*36*	*2*	*23*	*1*	*10*	—	—	—	—	*23*	*22*	*22*	*10*	*35*	*2*	*23*	*1*
industriali	*12*	*12*	*144*	*108*	*128*	*103*	*2*	—	—	—	—	*19*	*40*	*40*	*2*	*130*	*103*	*128*	*103*
Servizi generali (in — stabilimenti)	—	—	—	—	—	—	—	—	—	—	—	—	—	—	—	—	—	—	—
Totale	**23**	**23**	**180**	**110**	**151**	**104**	**12**	—	—	—	—	**42**	**62**	**62**	**12**	**165**	**105**	**151**	**104**
XVII - Prod. e distr. forza motrice (2)	34	34	42	—	30	—	27	5	1.186	3	1.166	41	675	695	27	28	—	18	—
Servizi generali (in 1 stabilimento)	—	—	10	—	10	—	—	—	—	—	—	4	12	12	—	10	—	10	—
Totale	**34**	**34**	**52**	—	**40**	—	**27**	**5**	**1.186**	**3**	**1.166**	**45**	**687**	**707**	**27**	**38**	—	**28**	—
Complesso industrie	**8 864**	**8.737**	**34.113**	**5.848**	**23.917**	**3.716**	**2.286**	**1.342**	**9.458**	**14**	**2.384**	**5.815**	**24.659**	**31.733**	**2 262**	**21.499**	**3.947**	**17.886**	**3.403**
di cui in esercizi { *artigiani*	*6.436*	*6.389*	*9.385*	*1.815*	*2.698*	*324*	*529*	*4*	*7*	—	—	*734*	*1.118*	*1.125*	*525*	*1.336*	*143*	*623*	*94*
industriali	*2.428*	*2.348*	*24.728*	*4.033*	*21.219*	*3.392*	*1.757*	*1.338*	*9.451*	*14*	*2.384*	*5.081*	*23.541*	*30.608*	*1.737*	*20.163*	*3.804*	*17.263*	*3.309*
Servizi generali (in 4 stabilimenti)	—	—	93	29	47	7	—	1	110	1	57	33	74	127	—	50	10	32	3
Totale	**8.864**	**8.737**	**34.206**	**5.877**	**23.964**	**3.723**	**2.286**	**1.343**	**9.568**	**15**	**2.441**	**5.848**	**24.733**	**31.860**	**2.262**	**21.549**	**3.957**	**17.918**	**3.406**
B) SERVIZI																			
XVIII - Attività editoriali	11	11	7	—	—	—	—	—	—	—	—	—	—	—	—	—	—	—	—
XIX - Imprese dello spettacolo	63	62	283	76	49	1	43	—	—	—	—	94	90	90	42	153	31	41	—
XX - Servizi igienici e affini	—	—	—	—	—	—	—	—	—	—	—	—	—	—	—	—	—	—	—
XXI - Servizi di pulizia, disinf. e funebri	58	58	212	19	176	19	2	—	—	—	—	15	50	50	2	64	17	64	17
Totale	**132**	**131**	**502**	**95**	**225**	**20**	**45**	—	—	—	—	**109**	**140**	**140**	**44**	**217**	**48**	**105**	**17**
TOTALE PROVINCIA	**8 996**	**8.868**	**34.708**	**5.972**	**24.189**	**3.743**	**2.331**	**1.343**	**9.568**	**15**	**2.441**	**5.957**	**24.873**	**32.000**	**2.306**	**21.766**	**4.005**	**18.023**	**3.423**

(1) Tutti gli esercizi sono stati considerati artigiani. — (2) Esistono solo esercizi industriali.

Esercizi, addetti, forza motrice, alla data di censimento

A) PROVINCE

Segue : TAV. II-A

PROVINCIA DI APUANIA

CLASSI SOTTOCLASSI	ESERCIZI CON E SENZA FORZA MOTRICE						ESERCIZI CON FORZA MOTRICE												
	CENS.	ATTIVI					CENSITI								ATTIVI				
			ADDETTI					MOTORI E GENERATORI								ADDETTI			
	N. Esercizi	N. Esercizi	In complesso		di cui operai		N. Esercizi	Motori primari		Generatori di energia elettr.		Motori elettrici		Potenza CV	N. Esercizi	In complesso		di cui operai	
			MF	F	MF	F		N.	CV	N.	CV	N.	CV			MF	F	MF	F
1	2	3	4	5	6	7	8	9	10	11	12	13	14	15	16	17	18	19	20
A) INDUSTRIE																			
I - Industrie della pesca (1)	118	115	152	3	52	—	2	2	92	—	—	—	—	92	2	5	—	2	—
II - Industrie estrattive	358	234	3.537	20	3.316	20	99	10	129	—	—	405	5.766	5.895	96	2.822	17	2.742	17
di cui in esercizi artigiani	2	2	—	—	—	—	—	—	—	—	—	—	—	—	—	—	—	—	—
di cui in esercizi industriali	356	232	3.537	20	3.316	20	99	10	129	—	—	405	5.766	5.895	96	2.822	17	2.742	17
Servizi generali (in — stabilimenti)	—	—	—	—	—	—	—	—	—	—	—	—	—	—	—	—	—	—	—
Totale	**358**	**234**	**3.537**	**20**	**3.316**	**20**	**99**	**10**	**129**	—	—	**405**	**5.766**	**5.895**	**96**	**2.822**	**17**	**2.742**	**17**
III - Industrie del legno e affini	307	307	549	24	215	13	74	2	28	2	27	148	581	582	74	208	3	126	1
di cui in esercizi artigiani	282	282	423	14	100	3	52	—	—	—	—	73	234	234	52	108	3	35	1
di cui in esercizi industriali	25	25	126	10	115	10	22	2	28	2	27	75	347	348	22	100	—	91	—
Servizi generali (in — stabilimenti)	—	—	—	—	—	—	—	—	—	—	—	—	—	—	—	—	—	—	—
Totale	**307**	**307**	**549**	**24**	**215**	**13**	**74**	**2**	**28**	**2**	**27**	**148**	**581**	**582**	**74**	**208**	**3**	**126**	**1**
IV - Industrie alimentari	1.728	1.709	1.541	406	557	118	395	341	1.372	1	3	297	1.066	2.435	394	806	204	312	94
di cui in esercizi artigiani	1.119	1.104	361	27	209	16	30	—	—	—	—	47	39	39	30	—	—	—	—
di cui in esercizi industriali	609	605	1.180	379	348	102	365	341	1.372	1	3	250	1.027	2.396	364	806	204	312	94
Servizi generali (in — stabilimenti)	—	—	—	—	—	—	—	—	—	—	—	—	—	—	—	—	—	—	—
Totale	**1.728**	**1.709**	**1.541**	**406**	**557**	**118**	**395**	**341**	**1.372**	**1**	**3**	**297**	**1.066**	**2.435**	**394**	**806**	**204**	**312**	**94**
V - Industrie metallurgiche (2)	—	—	—	—	—	—	—	—	—	—	—	—	—	—	—	—	—	—	—
Servizi generali (in — stabilimenti)	—	—	—	—	—	—	—	—	—	—	—	—	—	—	—	—	—	—	—
Totale	—	—	—	—	—	—	—	—	—	—	—	—	—	—	—	—	—	—	—
VI - Industrie meccaniche	203	191	637	58	394	46	45	—	—	—	—	167	751	751	44	414	47	361	44
di cui in esercizi artigiani	198	186	322	16	82	4	40	—	—	—	—	72	124	124	39	99	5	49	2
di cui in esercizi industriali	5	5	315	42	312	42	5	—	—	—	—	95	627	627	5	315	42	312	42
Servizi generali (in — stabilimenti)	—	—	—	—	—	—	—	—	—	—	—	—	—	—	—	—	—	—	—
Totale	**203**	**191**	**637**	**58**	**394**	**46**	**45**	—	—	—	—	**167**	**751**	**751**	**44**	**414**	**47**	**361**	**44**
VII - Lavoraz. minerali non metallici	278	276	4.182	107	3.923	101	194	74	2.315	9	245	972	9.946	12.016	192	4.031	104	3.873	101
di cui in esercizi artigiani	119	119	278	6	124	3	43	—	—	—	—	77	284	284	43	150	3	92	3
di cui in esercizi industriali	159	157	3.904	101	3.799	98	151	74	2.315	9	245	895	9.662	11.732	149	3.881	101	3.781	98
Servizi generali (in 1 stabilimento)	—	—	—	—	—	—	—	—	—	—	—	1	25	25	—	—	—	—	—
Totale	**278**	**276**	**4.182**	**107**	**3.923**	**101**	**194**	**74**	**2.315**	**9**	**245**	**973**	**9.971**	**12.041**	**192**	**4.031**	**104**	**3.873**	**101**
VIII - Industrie edilizie	126	115	1.555	4	1.425	3	10	7	52	—	—	44	568	620	10	961	3	948	3
di cui in esercizi artigiani	78	76	137	1	41	—	—	—	—	—	—	—	—	—	—	—	—	—	—
di cui in esercizi industriali	48	39	1.418	3	1.384	3	10	7	52	—	—	44	568	620	10	961	3	948	3
Totale	**126**	**115**	**1.555**	**4**	**1.425**	**3**	**10**	**7**	**52**	—	—	**44**	**568**	**620**	**10**	**961**	**3**	**948**	**3**
IX - Industrie chimiche (2)	11	11	778	205	668	205	8	6	526	4	346	216	1.802	1.982	8	774	205	668	205
Servizi generali (in — stabilimenti)	—	—	—	—	—	—	—	—	—	—	—	—	—	—	—	—	—	—	—
Totale	**11**	**11**	**778**	**205**	**668**	**205**	**8**	**6**	**526**	**4**	**346**	**216**	**1.802**	**1.982**	**8**	**774**	**205**	**668**	**205**
X - Industrie della carta e affini	4	4	34	20	29	18	1	—	—	—	—	3	15	15	1	16	13	16	13
di cui in esercizi artigiani	1	1	13	7	10	5	—	—	—	—	—	—	—	—	—	—	—	—	—
di cui in esercizi industriali	3	3	21	13	19	13	1	—	—	—	—	3	15	15	1	16	13	16	13
Servizi generali (in — stabilimenti)	—	—	—	—	—	—	—	—	—	—	—	—	—	—	—	—	—	—	—
Totale	**4**	**4**	**34**	**20**	**29**	**18**	**1**	—	—	—	—	**3**	**15**	**15**	**1**	**16**	**13**	**16**	**13**
XI - Industrie poligrafiche e affini	37	37	85	26	41	13	13	—	—	—	—	30	34	34	13	49	14	35	13
di cui in esercizi artigiani	24	24	34	13	3	1	1	—	—	—	—	1	1	1	1	2	1	1	1
di cui in esercizi industriali	13	13	51	13	38	12	12	—	—	—	—	29	33	33	12	47	13	34	12
Servizi generali (in — stabilimenti)	—	—	—	—	—	—	—	—	—	—	—	—	—	—	—	—	—	—	—
Totale	**37**	**37**	**85**	**26**	**41**	**13**	**13**	—	—	—	—	**30**	**34**	**34**	**13**	**49**	**14**	**35**	**13**
XII - Industrie del cuoio, delle pelli, ecc.	310	310	483	70	145	62	3	—	—	—	—	24	31	31	3	115	63	111	62
di cui in esercizi artigiani	308	308	369	7	34	—	1	—	—	—	—	1	1	1	1	1	—	—	—
di cui in esercizi industriali	2	2	114	63	111	62	2	—	—	—	—	23	30	30	2	114	63	111	62
Servizi generali (in — stabilimenti)	—	—	—	—	—	—	—	—	—	—	—	—	—	—	—	—	—	—	—
Totale	**310**	**310**	**483**	**70**	**145**	**62**	**3**	—	—	—	—	**24**	**31**	**31**	**3**	**115**	**63**	**111**	**62**
XIII - Industrie tessili	36	36	1.297	1.112	1.221	1.068	3	4	2.035	3	802	41	1.682	2.915	3	1.263	1.082	1.221	1.068
di cui in esercizi artigiani	33	33	34	30	—	—	—	—	—	—	—	—	—	—	—	—	—	—	—
di cui in esercizi industriali	3	3	1.263	1.082	1.221	1.068	3	4	2.035	3	802	41	1.682	2.915	3	1.263	1.082	1.221	1.068
Servizi generali (in — stabilimenti)	—	—	—	—	—	—	—	—	—	—	—	—	—	—	—	—	—	—	—
Totale	**36**	**36**	**1.297**	**1.112**	**1.221**	**1.068**	**3**	**4**	**2.035**	**3**	**802**	**41**	**1.682**	**2.915**	**3**	**1.263**	**1.082**	**1.221**	**1.068**
XIV - Industrie dell'abbigliamento, ecc.	448	447	533	357	17	11	—	—	—	—	—	—	—	—	—	—	—	—	—
di cui in esercizi artigiani	448	447	533	357	17	11	—	—	—	—	—	—	—	—	—	—	—	—	—
di cui in esercizi industriali	—	—	—	—	—	—	—	—	—	—	—	—	—	—	—	—	—	—	—
Servizi generali (in — stabilimenti)	—	—	—	—	—	—	—	—	—	—	—	—	—	—	—	—	—	—	—
Totale	**448**	**447**	**533**	**357**	**17**	**11**	—	—	—	—	—	—	—	—	—	—	—	—	—
XV - Industrie fono-cinematografiche (2)	1	1	—	—	—	—	—	—	—	—	—	—	—	—	—	—	—	—	—
XVI - Industrie varie	2	2	3	—	1	—	1	—	—	—	—	2	2	2	1	2	—	1	—
di cui in esercizi artigiani	2	2	3	—	1	—	1	—	—	—	—	2	2	2	1	2	—	1	—
di cui in esercizi industriali	—	—	—	—	—	—	—	—	—	—	—	—	—	—	—	—	—	—	—
Servizi generali (in — stabilimenti)	—	—	—	—	—	—	—	—	—	—	—	—	—	—	—	—	—	—	—
Totale	**2**	**2**	**3**	—	**1**	—	**1**	—	—	—	—	**2**	**2**	**2**	**1**	**2**	—	**1**	—
XVII - Prod. e distr. forza motrice (2)	22	22	50	—	46	—	12	13	1.298	11	1.298	5	184	184	12	20	—	20	—
Servizi generali (in — stabilimenti)	—	—	—	—	—	—	—	—	—	—	—	—	—	—	—	—	—	—	—
Totale	**22**	**22**	**50**	—	**46**	—	**12**	**13**	**1.298**	**11**	**1.298**	**5**	**184**	**184**	**12**	**20**	—	**20**	—
Complesso Industrie	**3.989**	**3.817**	**15.416**	**2.412**	**12.050**	**1.678**	**860**	**459**	**7.847**	**30**	**2.721**	**2.354**	**22.428**	**27.554**	**853**	**11.486**	**1.755**	**10.436**	**1.621**
di cui in esercizi artigiani	2.732	2.699	2.659	481	673	43	170	2	92	—	—	273	685	777	169	367	12	180	7
di cui in esercizi industriali	1.257	1.118	12.757	1.931	11.377	1.635	690	457	7.755	30	2.721	2.081	21.743	26.777	684	11.119	1.743	10.256	1.614
Servizi generali (in 1 stabilimento)	—	—	—	—	—	—	—	—	—	—	—	1	25	25	—	—	—	—	—
Totale	**3.989**	**3.817**	**15.416**	**2.412**	**12.050**	**1.678**	**860**	**459**	**7.847**	**30**	**2.721**	**2.355**	**22.453**	**27.579**	**853**	**11.486**	**1.755**	**10.436**	**1.621**
B) SERVIZI																			
XVIII - Attività editoriali	4	4	—	—	—	—	—	—	—	—	—	—	—	—	—	—	—	—	—
XIX - Imprese dello spettacolo	27	26	63	19	19	1	17	—	—	—	—	27	28	28	17	35	6	13	—
XX - Servizi igienici e affini	2	2	21	17	18	16	1	—	—	—	—	2	1	1	1	18	15	16	15
XXI - Servizi di pulizia, disinf. e funebri	55	55	132	3	99	3	1	—	—	—	—	1	1	1	1	—	—	—	—
Totale	**88**	**87**	**216**	**39**	**136**	**20**	**19**	—	—	—	—	**30**	**30**	**30**	**19**	**53**	**21**	**29**	**15**
TOTALE PROVINCIA	**4.077**	**3.904**	**15.632**	**2.451**	**12.186**	**1.698**	**879**	**459**	**7.847**	**30**	**2.721**	**2.385**	**22.483**	**27.609**	**872**	**11.539**	**1.776**	**10.465**	**1.636**

(1) Tutti gli esercizi sono stati considerati artigiani. — (2) Esistono solo esercizi industriali.

Esercizi, addetti, forza motrice, alla data di censimento

A) PROVINCE

Segue : TAV. II-A — PROVINCIA DI AREZZO

CLASSI / SOTTOCLASSI	ESERCIZI CON E SENZA FORZA MOTRICE: CENS. N. Esercizi	ATTIVI N. Esercizi	ATTIVI Addetti In complesso MF	ATTIVI Addetti In complesso F	ATTIVI Addetti di cui operai MF	ATTIVI Addetti di cui operai F	ESERCIZI CON FORZA MOTRICE: CENSITI N. Esercizi	Motori e generatori: Motori primari N.	Motori primari CV	Generatori di energia elettr. N.	Generatori di energia elettr. CV	Motori elettrici N.	Motori elettrici CV	Potenza CV	ATTIVI N. Esercizi	ATTIVI Addetti In complesso MF	ATTIVI Addetti In complesso F	ATTIVI Addetti di cui operai MF	ATTIVI Addetti di cui operai F
1	2	3	4	5	6	7	8	9	10	11	12	13	14	15	16	17	18	19	20
A) INDUSTRIE																			
I - Industrie della pesca (1)	109	109	57	1	1	—	—	—	—	—	—	—	—	—	—	—	—	—	—
II - Industrie estrattive	88	80	2.609	11	2.414	4	8	12	1.234	1	476	292	2.969	3.727	8	2.493	11	2.369	4
di cui in esercizi artigiani	7	7	—	—	—	—	—	—	—	—	—	—	—	—	—	—	—	—	—
di cui in esercizi industriali	81	73	2.609	11	2.414	4	8	12	1.234	1	476	292	2.969	3.727	8	2.493	11	2.369	4
Servizi generali (in — stabilimenti)	—	—	—	—	—	—	—	—	—	—	—	—	—	—	—	—	—	—	—
Totale	**88**	**80**	**2.609**	**11**	**2.414**	**4**	**8**	**12**	**1.234**	**1**	**476**	**292**	**2.969**	**3.727**	**8**	**2.493**	**11**	**2.369**	**4**
III - Industrie del legno e affini	1.150	1.149	2.158	160	738	69	163	—	—	—	—	298	1.105	1.105	163	609	58	368	49
di cui in esercizi artigiani	1.103	1.102	1.598	93	242	5	114	—	—	—	—	210	576	576	144	303	12	78	3
di cui in esercizi industriali	47	47	560	67	496	64	19	—	—	—	—	88	529	529	19	306	46	290	46
Servizi generali (in 2 stabilimenti)	—	—	6	—	3	—	—	—	—	—	—	1	5	5	—	5	—	3	—
Totale	**1.150**	**1.149**	**2.164**	**160**	**741**	**69**	**163**	—	—	—	—	**299**	**1.110**	**1.110**	**163**	**614**	**58**	**371**	**49**
IV - Industrie alimentari	3.349	3.342	4.022	1.028	2.838	847	701	513	3.174	3	114	1.007	3.976	7.036	699	2.100	953	1.406	837
di cui in esercizi artigiani	2.316	2.312	1.596	2	1.313	1	37	—	—	—	—	45	23	23	37	—	—	—	—
di cui in esercizi industriali	1.033	1.030	2.426	1.026	1.525	846	664	513	3.174	3	114	962	3.953	7.013	662	2.100	953	1.406	837
Servizi generali (in — stabilimenti)	—	—	—	—	—	—	—	—	—	—	—	—	—	—	—	—	—	—	—
Totale	**3.349**	**3.342**	**4.022**	**1.028**	**2.838**	**847**	**701**	**513**	**3.174**	**3**	**114**	**1.007**	**3.976**	**7.036**	**699**	**2.100**	**953**	**1.406**	**837**
V - Industrie metallurgiche (2)	4	4	641	2	635	2	4	—	—	—	—	251	6.914	6.914	4	641	2	635	2
Servizi generali (in 1 stabilimento)	—	—	226	2	184	1	—	—	—	—	—	38	353	353	—	226	2	184	1
Totale	**4**	**4**	**867**	**4**	**819**	**3**	**4**	—	—	—	—	**289**	**7.267**	**7.267**	**4**	**867**	**4**	**819**	**3**
VI - Industrie meccaniche	802	797	2.363	170	1.303	120	158	1	5	—	—	525	3.407	3.412	158	1.495	128	1.231	116
di cui in esercizi artigiani	794	789	1.192	58	176	9	150	1	5	—	—	220	247	252	150	324	16	104	5
di cui in esercizi industriali	8	8	1.171	112	1.127	111	8	—	—	—	—	305	3.160	3.160	8	1.171	112	1.127	111
Servizi generali (in — stabilimenti)	—	—	—	—	—	—	—	—	—	—	—	—	—	—	—	—	—	—	—
Totale	**802**	**797**	**2.363**	**170**	**1.303**	**120**	**158**	**1**	**5**	—	—	**525**	**3.407**	**3.412**	**158**	**1.495**	**128**	**1.231**	**116**
VII - Lavoraz. minerali non metallici	155	153	1.666	239	1.465	228	51	6	23	—	—	241	3.269	3.292	51	1.472	226	1.400	224
di cui in esercizi artigiani	108	108	195	17	41	6	16	—	—	—	—	26	56	56	16	45	4	15	2
di cui in esercizi industriali	47	45	1.471	222	1.424	222	35	6	23	—	—	215	3.213	3.236	35	1.427	222	1.385	222
Servizi generali (in 3 stabilimenti)	—	—	9	—	2	—	—	—	—	—	—	—	—	—	—	—	—	—	—
Totale	**155**	**153**	**1.675**	**239**	**1.467**	**228**	**51**	**6**	**23**	—	—	**241**	**3.269**	**3.292**	**51**	**1.472**	**226**	**1.400**	**224**
VIII - Industrie edilizie	545	507	2.145	2	1.549	—	12	3	22	—	—	12	21	43	11	172	—	157	—
di cui in esercizi artigiani	382	381	565	2	91	—	1	—	—	—	—	1	1	1	1	11	—	4	—
di cui in esercizi industriali	163	126	1.580	—	1.458	—	11	3	22	—	—	11	20	42	10	161	—	153	—
Totale	**545**	**507**	**2.145**	**2**	**1.549**	—	**12**	**3**	**22**	—	—	**12**	**21**	**43**	**11**	**172**	—	**157**	—
IX - Industrie chimiche (2)	27	27	201	45	158	38	14	9	393	4	194	60	357	556	14	152	23	130	21
Servizi generali (in 3 stabilimenti)	—	—	8	2	1	—	—	—	—	—	—	1	3	3	—	3	—	1	—
Totale	**27**	**27**	**209**	**47**	**159**	**38**	**14**	**9**	**393**	**4**	**194**	**61**	**360**	**559**	**14**	**155**	**23**	**131**	**21**
X - Industrie della carta e affini	17	17	201	106	185	101	8	5	125	1	34	21	136	227	8	136	52	129	51
di cui in esercizi artigiani	—	—	—	—	—	—	—	—	—	—	—	—	—	—	—	—	—	—	—
di cui in esercizi industriali	17	17	201	106	185	101	8	5	125	1	34	21	136	227	8	136	52	129	51
Servizi generali (in 2 stabilimenti)	—	—	4	—	2	—	—	—	—	—	—	1	3	3	—	3	—	2	—
Totale	**17**	**17**	**205**	**106**	**187**	**101**	**8**	**5**	**125**	**1**	**34**	**22**	**139**	**230**	**8**	**139**	**52**	**131**	**51**
XI - Industrie poligrafiche e affini	62	62	151	16	72	6	22	—	—	—	—	43	51	51	22	100	8	68	5
di cui in esercizi artigiani	35	35	45	8	3	1	—	—	—	—	—	—	—	—	—	—	—	—	—
di cui in esercizi industriali	27	27	106	8	69	5	22	—	—	—	—	43	51	51	22	100	8	68	5
Servizi generali (in — stabilimenti)	—	—	—	—	—	—	—	—	—	—	—	—	—	—	—	—	—	—	—
Totale	**62**	**62**	**151**	**16**	**72**	**6**	**22**	—	—	—	—	**43**	**51**	**51**	**22**	**100**	**8**	**68**	**5**
XII - Industrie del cuoio, delle pelli, ecc.	983	983	1.307	64	185	43	12	—	—	—	—	31	29	29	12	114	43	95	42
di cui in esercizi artigiani	979	979	1.188	22	68	1	9	—	—	—	—	11	13	13	9	32	1	14	—
di cui in esercizi industriali	4	4	119	42	117	42	3	—	—	—	—	20	16	16	3	82	42	81	42
Servizi generali (in — stabilimenti)	—	—	—	—	—	—	—	—	—	—	—	—	—	—	—	—	—	—	—
Totale	**983**	**983**	**1.307**	**64**	**185**	**43**	**12**	—	—	—	—	**31**	**29**	**29**	**12**	**114**	**43**	**95**	**42**
XIII - Industrie tessili	253	249	1.856	1.531	1.600	1.342	38	10	363	—	—	140	643	1.006	35	1.515	1.248	1.484	1.244
di cui in esercizi artigiani	194	193	224	189	12	9	—	—	—	—	—	—	—	—	—	—	—	—	—
di cui in esercizi industriali	59	56	1.632	1.342	1.588	1.333	38	10	363	—	—	140	643	1.006	35	1.515	1.248	1.484	1.244
Servizi generali (in 10 stabilimenti)	—	—	64	3	23	—	—	8	507	4	375	5	57	189	—	40	2	18	—
Totale	**253**	**249**	**1.920**	**1.534**	**1.623**	**1.342**	**38**	**18**	**870**	**4**	**375**	**145**	**700**	**1.195**	**35**	**1.555**	**1.250**	**1.502**	**1.244**
XIV - Industrie dell'abbigliamento, ecc.	1.238	1.236	3.194	2.268	1.780	1.357	26	—	—	—	—	721	1.599	1.599	25	1.734	1.299	1.672	1.285
di cui in esercizi artigiani	1.212	1.211	1.491	997	137	95	5	—	—	—	—	13	31	31	5	47	37	41	32
di cui in esercizi industriali	26	25	1.703	1.271	1.643	1.262	21	—	—	—	—	708	1.568	1.568	20	1.687	1.262	1.631	1.253
Servizi generali (in 1 stabilimento)	—	—	1	—	—	—	—	1	5	—	—	—	—	5	—	1	—	—	—
Totale	**1.238**	**1.236**	**3.195**	**2.268**	**1.780**	**1.357**	**26**	**1**	**5**	—	—	**721**	**1.599**	**1.604**	**25**	**1.735**	**1.299**	**1.672**	**1.285**
XV - Industrie fono-cinematografiche (2)	—	—	—	—	—	—	—	—	—	—	—	—	—	—	—	—	—	—	—
XVI - Industrie varie	20	18	486	342	403	295	11	4	43	—	—	23	41	84	10	441	312	365	265
di cui in esercizi artigiani	2	2	7	—	5	—	2	—	—	—	—	5	9	9	2	7	—	5	—
di cui in esercizi industriali	18	16	479	342	398	295	9	4	43	—	—	18	32	75	8	434	312	360	265
Servizi generali (in — stabilimenti)	—	—	—	—	—	—	—	—	—	—	—	—	—	—	—	—	—	—	—
Totale	**20**	**18**	**486**	**342**	**403**	**295**	**11**	**4**	**43**	—	—	**23**	**41**	**84**	**10**	**441**	**312**	**365**	**265**
XVII - Prod. e distr. forza motrice (2)	58	57	47	—	44	—	27	21	3.680	21	3.680	34	361	361	26	29	—	27	—
Servizi generali (in — stabilimenti)	—	—	—	—	—	—	—	—	—	—	—	—	—	—	—	—	—	—	—
Totale	**58**	**57**	**47**	—	**44**	—	**27**	**21**	**3.680**	**21**	**3.680**	**34**	**361**	**361**	**26**	**29**	—	**27**	—
Complesso industrie	**8 860**	**8.790**	**23.104**	**5.985**	**15.370**	**4.452**	**1.255**	**584**	**9.062**	**30**	**4.498**	**3.699**	**24.878**	**29.442**	**1.246**	**13.203**	**4.363**	**11.536**	**4.145**
di cui in esercizi artigiani	7.241	7.228	8.158	1.389	2.089	127	364	1	5	—	—	531	956	961	364	769	70	261	42
di cui in esercizi industriali	1.619	1.562	14.946	4.596	13.281	4.325	891	583	9.057	30	4.498	3.168	23.922	28.481	882	12.434	4.293	11.275	4.103
Servizi generali (in 22 stabilimenti)	—	—	318	7	215	1	—	9	512	4	375	46	421	558	—	278	4	208	1
Totale	**8 860**	**8.790**	**23.422**	**5.992**	**15.585**	**4.453**	**1.255**	**593**	**9.574**	**34**	**4.873**	**3.745**	**25.299**	**30.000**	**1.246**	**13.481**	**4.367**	**11.744**	**4.146**
B) SERVIZI																			
XVIII - Attività editoriali	26	26	5	—	—	—	—	—	—	—	—	—	—	—	—	—	—	—	—
XIX - Imprese dello spettacolo	67	66	68	5	33	2	33	—	—	—	—	57	67	67	33	51	3	28	2
XX - Servizi igienici e affini	5	5	34	23	30	22	3	—	—	—	—	6	9	9	3	31	22	30	22
XXI - Servizi di pulizia, disinf. e funebri	73	73	223	6	191	4	1	—	—	—	—	1	1	1	1	12	—	11	—
Totale	**171**	**170**	**330**	**34**	**254**	**28**	**37**	—	—	—	—	**64**	**77**	**77**	**37**	**94**	**25**	**69**	**24**
TOTALE PROVINCIA	**9.031**	**8.960**	**23.752**	**6.026**	**15 839**	**4.481**	**1.292**	**593**	**9.574**	**34**	**4.873**	**3.809**	**25.376**	**30.077**	**1.283**	**13.575**	**4.392**	**11.813**	**4.170**

(1) Tutti gli esercizi sono stati considerati artigiani. — (2) Esistono solo esercizi industriali.

Esercizi, addetti, forza motrice, alla data di censimento

A) PROVINCE

Segue : TAV. II-A

PROVINCIA DI FIRENZE

CLASSI / SOTTOCLASSI	ESERCIZI CON E SENZA FORZA MOTRICE: CENS. N. Esercizi	ATTIVI N. Esercizi	ATTIVI ADDETTI In complesso MF	In complesso F	di cui operai MF	di cui operai F	ESERCIZI CON FORZA MOTRICE: CENSITI N. Esercizi	Motori e generatori: Motori primari N.	Motori primari CV	Generatori di energia elettr. N.	Generatori di energia elettr. CV	Motori elettrici N.	Motori elettrici CV	Potenza CV	ATTIVI N. Esercizi	ATTIVI ADDETTI In complesso MF	In complesso F	di cui operai MF	di cui operai F
1	2	3	4	5	6	7	8	9	10	11	12	13	14	15	16	17	18	19	20
A) INDUSTRIE																			
I - Industrie della pesca (1)	193	193	57	1	2	1	—	—	—	—	—	—	—	—	—	—	—	—	—
II - Industrie estrattive	324	303	1.675	2	1.316	—	36	17	275	1	6	107	1.300	1.569	34	988	—	946	—
di cui in esercizi { *artigiani*	7	7	—	—	—	—	—	—	—	—	—	—	—	—	—	—	—	—	—
industriali	317	296	1.675	2	1.316	—	36	17	275	1	6	107	1.300	1.569	34	988	—	946	—
Servizi generali (in 2 stabilimenti)	—	—	2	—	1	—	—	1	30	1	16	4	6	20	—	2	—	1	—
Totale	**324**	**303**	**1.677**	**2**	**1.317**	—	**36**	**18**	**305**	**2**	**22**	**111**	**1.306**	**1.589**	**34**	**990**	—	**947**	—
III - Industrie del legno e affini	2.706	2.702	7.464	727	3.991	482	708	2	16	—	—	2.091	5.436	5.452	707	4.073	390	2.956	306
di cui in esercizi { *artigiani*	2.492	2.489	4.554	373	1.333	140	568	—	—	—	—	1.066	2.153	2.153	567	1.490	115	542	37
industriali	214	213	2.910	354	2.658	342	140	2	16	—	—	1.025	3.283	3.299	140	2.583	275	2.414	269
Servizi generali (in 6 stabilimenti)	—	—	103	1	12	1	—	—	—	—	—	27	80	80	—	17	1	12	1
Totale	**2.706**	**2.702**	**7.567**	**728**	**4.003**	**483**	**708**	**2**	**16**	—	—	**2.118**	**5.516**	**5.532**	**707**	**4.090**	**391**	**2.968**	**307**
IV - Industrie alimentari	6.207	6.167	9.598	1.962	6.217	1.684	2.288	922	10.791	14	1.114	3.898	13.245	22.922	2.276	6.631	1.739	4.599	1.612
di cui in esercizi { *artigiani*	2.909	2.894	1.459	59	1.122	38	323	—	—	—	—	462	288	288	323	—	—	—	—
industriali	3.298	3.273	8.139	1.903	5.095	1.646	1.965	922	10.791	14	1.114	3.436	12.957	22.634	1.953	6.631	1.739	4.599	1.612
Servizi generali (in 1 stabilimento)	—	—	6	1	3	1	—	—	—	—	—	1	10	10	—	6	1	3	1
Totale	**6.207**	**6.167**	**9.604**	**1.963**	**6.220**	**1.685**	**2.288**	**922**	**10.791**	**14**	**1.114**	**3.899**	**13.255**	**22.932**	**2.276**	**6.637**	**1.740**	**4.602**	**1.613**
V - Industrie metallurgiche (2)	8	8	193	119	186	119	8	—	—	—	—	64	222	222	8	193	119	186	119
Servizi generali (in 1 stabilimento)	—	—	5	—	4	—	—	—	—	—	—	10	21	21	—	5	—	4	—
Totale	**8**	**8**	**198**	**119**	**190**	**119**	**8**	—	—	—	—	**74**	**243**	**243**	**8**	**198**	**119**	**190**	**119**
VI - Industrie meccaniche	2.945	2.796	18.972	1.644	14.439	1.351	1.060	6	880	4	815	8.559	19.816	19 881	1.038	15.549	1.486	13.385	1.315
di cui in esercizi { *artigiani*	2.801	2.652	5.689	279	2.109	103	929	1	1	—	—	2.137	2.171	2.172	907	2.670	131	1.360	67
industriali	144	144	13 283	1.365	12 330	1.248	131	5	879	4	815	6.422	17.645	17.709	131	12.879	1.355	12.025	1.248
Servizi generali (in 7 stabilimenti)	—	—	136	9	104	4	—	—	—	—	—	11	76	76	—	131	9	102	4
Totale	**2.945**	**2.796**	**19.108**	**1 653**	**14 543**	**1 355**	**1.060**	**6**	**880**	**4**	**815**	**8.570**	**19 892**	**19.957**	**1 038**	**15 680**	**1.495**	**13.487**	**1.319**
VII - Lavoraz. minerali non metallici	651	637	10.322	1.738	9.237	1.638	242	13	826	4	462	1.661	13.753	14.117	239	9.166	1.602	8.693	1.567
di cui in esercizi { *artigiani*	405	399	955	102	232	28	65	—	—	—	—	131	340	340	65	230	14	82	4
industriali	246	238	9.367	1.636	9.005	1.610	177	13	826	4	462	1.530	13.413	13.777	174	8.936	1.588	8.611	1.563
Servizi generali (in 19 stabilimenti)	—	—	189	19	142	16	—	1	60	—	—	54	168	228	—	177	19	140	16
Totale	**651**	**637**	**10.511**	**1.757**	**9.379**	**1.654**	**242**	**14**	**886**	**4**	**462**	**1.715**	**13.921**	**14.345**	**239**	**9.343**	**1.621**	**8.833**	**1.583**
VIII - Industrie edilizie	1.545	1.496	11.149	12	8.877	3	114	31	387	—	—	270	639	1.026	109	4.518	1	4.340	—
di cui in esercizi { *artigiani*	1.117	1.112	2.418	10	672	3	11	—	—	—	—	14	28	28	11	47	—	24	—
industriali	428	384	8.731	2	8.205	—	103	31	387	—	—	256	611	998	98	4.471	1	4.316	—
Totale	**1.545**	**1.496**	**11.149**	**12**	**8.877**	**3**	**114**	**31**	**387**	—	—	**270**	**639**	**1.026**	**109**	**4.518**	**1**	**4.340**	—
IX - Industrie chimiche (2)	310	290	3.971	1.463	3.383	1.394	144	31	1.995	7	1.531	1.345	10.417	10.881	142	3.653	1.323	3.224	1.293
Servizi generali (in 24 stabilimenti)	—	—	899	70	717	50	—	6	780	5	708	166	1.526	1,598	—	865	62	704	50
Totale	**310**	**290**	**4.870**	**1.533**	**4.100**	**1.444**	**144**	**37**	**2.775**	**12**	**2.239**	**1.511**	**11.943**	**12.479**	**142**	**4.518**	**1.385**	**3.928**	**1.343**
X - Industrie della carta e affini	81	81	1.006	649	862	611	48	3	140	1	34	318	534	640	48	868	570	778	552
di cui in esercizi { *artigiani*	1	1	9	5	8	4	1	—	—	—	—	2	4	4	1	9	5	8	4
industriali	80	80	997	644	854	607	47	3	140	1	34	316	530	636	47	859	565	770	548
Servizi generali (in 1 stabilimento)	—	—	1	—	—	—	—	—	—	—	—	—	—	—	—	—	—	—	—
Totale	**81**	**81**	**1.007**	**649**	**862**	**611**	**48**	**3**	**140**	**1**	**34**	**318**	**534**	**640**	**48**	**868**	**570**	**778**	**552**
XI - Industrie poligrafiche e affini	383	383	3.105	760	2.550	637	179	3	147	3	113	1.209	2.017	2.051	179	2.471	630	2.203	598
di cui in esercizi { *artigiani*	205	205	437	144	130	39	18	—	—	—	—	28	18	18	18	72	21	32	6
industriali	178	178	2.668	616	2.420	598	161	3	147	3	113	1.181	1.999	2.033	161	2.399	609	2.171	592
Servizi generali (in 9 stabilimenti)	—	—	74	22	10	4	—	—	—	—	—	—	—	—	—	—	—	—	—
Totale	**383**	**383**	**3.179**	**782**	**2.560**	**641**	**179**	**3**	**147**	**3**	**113**	**1.209**	**2.017**	**2.051**	**179**	**2.471**	**630**	**2.203**	**598**
XII - Industrie del cuoio, delle pelli, ecc.	2.747	2.739	6.724	1.433	3.601	1.307	202	—	—	—	—	917	1.394	1.394	197	3.197	1.177	2.897	1.146
di cui in esercizi { *artigiani*	2.611	2.609	3.468	206	510	94	89	—	—	—	—	135	92	92	89	341	69	190	51
industriali	136	130	3.256	1.227	3.091	1.213	113	—	—	—	—	782	1.302	1.302	108	2.856	1.108	2.707	1.095
Servizi generali (in 1 stabilimento)	—	—	12	6	5	2	—	—	—	—	—	1	2	2	—	12	6	5	2
Totale	**2.747**	**2.739**	**6.736**	**1.439**	**3.606**	**1.309**	**202**	—	—	—	—	**918**	**1.396**	**1.396**	**197**	**3.209**	**1.183**	**2.902**	**1.148**
XIII - Industrie tessili	2.119	2.097	19.434	9.129	16.547	7.293	872	84	3.028	12	289	2.751	16.572	19.311	865	16.406	7.311	15186	6.650
di cui in esercizi { *artigiani*	1.340	1.328	2.158	1.861	271	233	454	—	—	—	—	475	664	664	454	790	671	116	99
industriali	779	769	17.276	7.268	16.276	7.060	418	84	3.028	12	289	2.276	15.908	18.647	411	15.616	6.640	15.070	6.551
Servizi generali (in 65 stabilimenti)	—	—	817	220	575	184	—	13	1.143	3	174	117	502	1.471	—	624	164	449	131
Totale	**2.119**	**2.097**	**20.251**	**9.349**	**17.122**	**7.477**	**872**	**97**	**4.171**	**15**	**463**	**2.868**	**17.074**	**20.782**	**865**	**17.030**	**7.475**	**15.635**	**6.781**
XIV - Industrie dell'abbigliamento, ecc.	4.646	4.634	12.228	8.778	6.122	4.771	312	—	—	—	—	1.011	1.493	1.493	311	4.311	3.224	3.669	2.850
di cui in esercizi { *artigiani*	4.411	4.401	8.449	5.872	2.677	1.946	217	—	—	—	—	487	746	746	217	1.563	1.138	1.071	786
industriali	235	233	3.779	2.906	3.445	2.825	95	—	—	—	—	524	747	747	94	2.748	2.086	2.598	2.064
Servizi generali (in 16 stabilimenti)	—	—	24	6	4	—	—	—	—	—	—	13	41	41	—	6	1	3	—
Totale	**4.646**	**4.634**	**12.252**	**8.784**	**6.126**	**4.771**	**312**	—	—	—	—	**1.024**	**1.534**	**1.534**	**311**	**4.317**	**3.225**	**3.672**	**2.850**
XV - Industrie fono-cinematografiche (2)	1	1	—	—	—	—	—	—	—	—	—	—	—	—	—	—	—	—	—
XVI - Industrie varie	84	83	2.200	1.316	2.032	1.281	46	2	27	1	3	311	544	568	45	1.361	988	1.249	973
di cui in esercizi { *artigiani*	28	28	97	13	54	7	18	—	—	—	—	33	35	35	18	49	6	21	1
industriali	56	55	2.103	1.303	1.978	1.274	28	2	27	1	3	278	509	533	27	1.312	982	1.228	972
Servizi generali (in — stabilimenti)	—	—	—	—	—	—	—	—	—	—	—	—	—	—	—	—	—	—	—
Totale	**84**	**83**	**2.200**	**1.316**	**2.032**	**1.281**	**46**	**2**	**27**	**1**	**3**	**311**	**544**	**568**	**45**	**1.361**	**988**	**1.249**	**973**
XVII - Prod. e distr. forza motrice (2)	96	94	1.713	6	1.539		58	149	208888	134	208019	158	3.955	4.824	56	1.683	6	1.517	—
Servizi generali (in — stabilimenti)	—	—	—	—	—	—	—	—	—	—	—	—	—	—	—	—	—	—	—
Totale	**96**	**94**	**1.713**	**6**	**1.539**	—	**58**	**149**	**208888**	**134**	**208019**	**158**	**3.955**	**4.824**	**56**	**1.683**	**6**	**1.517**	—
Complesso industrie	**25.046**	**24.704**	**109811**	**29 739**	**80.901**	**22.572**	**6 317**	**1.263**	**227400**	**181**	**212386**	**24 670**	**31.337**	**106 351**	**6 254**	**75 068**	**20.566**	**65.828**	**18.981**
di cui in esercizi { *artigiani*	18.520	18.318	29.750	8.925	9.120	2.636	2.693	1	1	—	—	4.970	6.539	6.540	2.670	7.261	2.170	3.446	1.055
industriali	6.526	6.386	80.061	20 814	71.781	19.936	3.624	1.262	227399	181	212386	19 700	84.798	99.811	3.584	67.807	18.396	62.382	17.926
Servizi generali (in 152 stabilimenti)	—	—	2.268	354	1.577	262	—	21	2.013	9	898	404	2.432	3.547	—	1.845	263	1.423	205
Totale	**25.046**	**24.704**	**112079**	**30 093**	**82.478**	**22.834**	**6 317**	**1.284**	**229413**	**190**	**213284**	**25 074**	**93.769**	**109 898**	**6 254**	**76.913**	**20.829**	**67.251**	**19.186**
B) SERVIZI																			
XVIII - Attività editoriali	74	74	394	60	—	—	—	—	—	—	—	—	—	—	—	—	—	—	—
XIX - Imprese dello spettacolo	283	268	1.038	190	129	7	145	—	—	—	—	54	628	628	145	502	86	121	6
XX - Servizi igienici e affini	3	3	2	1	—	—	2	—	—	—	—	8	10	10	2	—	—	—	—
XXI - Servizi di pulizia, disinf. e funebri	809	809	2.096	65	1.218	48	8	—	—	—	—	35	122	122	8	798	12	779	11
Totale	**1.169**	**1.154**	**3.530**	**316**	**1.347**	**55**	**155**	—	—	—	—	**97**	**760**	**760**	**155**	**1.300**	**98**	**900**	**17**
TOTALE PROVINCIA	**26 215**	**25 858**	**115609**	**30.409**	**83 825**	**22 889**	**6.472**	**1 284**	**229413**	**190**	**213284**	**25 171**	**94 529**	**110.658**	**6 409**	**78 213**	**20.927**	**68.151**	**19.203**

(1) Tutti gli esercizi sono stati considerati artigiani. — (2) Esistono solo esercizi industriali.

Esercizi, addetti, forza motrice, alla data di censimento

A) PROVINCE

Segue : TAV. II-A

PROVINCIA DI GROSSETO

CLASSI / SOTTOCLASSI	ESERCIZI CON E SENZA FORZA MOTRICE — CENS. N. Esercizi	ATTIVI N. Esercizi	ADDETTI In complesso MF	ADDETTI In complesso F	ADDETTI di cui operai MF	ADDETTI di cui operai F	ESERCIZI CON FORZA MOTRICE — CENSITI N. Esercizi	Motori primari N.	Motori primari C V	Generatori di energia elettr. N.	Generatori di energia elettr. C V	Motori elettrici N.	Motori elettrici C V	Potenza C V	ATTIVI N. Esercizi	ADDETTI In complesso MF	ADDETTI In complesso F	ADDETTI di cui operai MF	ADDETTI di cui operai F
1	2	3	4	5	6	7	8	9	10	11	12	13	14	15	16	17	18	19	20
A) INDUSTRIE																			
I - Industrie della pesca (1)	485	413	882	9	449	5	55	55	4.067	—	—	—	—	4.067	51	308	3	204	2
II - Industrie estrattive	108	100	8.117	286	7.677	262	38	29	821	10	525	594	13.556	13.852	35	7.864	271	7.467	247
di cui in esercizi artigiani	6	6	—	—	—	—	—	—	—	—	—	—	—	—	—	—	—	—	—
di cui in esercizi industriali	102	94	8.117	286	7.677	262	38	29	821	10	525	594	13.556	13.852	35	7.864	271	7.467	247
Servizi generali (in — stabilimenti)	—	—	—	—	—	—	—	—	—	—	—	—	—	—	—	—	—	—	—
Totale	**108**	**100**	**8.117**	**286**	**7.677**	**262**	**38**	**29**	**821**	**10**	**525**	**594**	**13.556**	**13.852**	**35**	**7.864**	**271**	**7.467**	**247**
III - Industrie del legno e affini	544	543	2.130	73	1.463	49	115	2	10	—	—	193	719	729	115	532	34	358	31
di cui in esercizi artigiani	521	520	1.749	43	1.109	19	101	—	—	—	—	130	342	342	101	192	4	34	1
di cui in esercizi industriali	23	23	381	30	354	30	14	2	10	—	—	63	377	387	14	340	30	324	30
Servizi generali (in 5 stabilimenti)	—	—	198	—	183	—	—	—	—	—	—	3	14	14	—	193	—	181	—
Totale	**544**	**543**	**2.328**	**73**	**1.646**	**49**	**115**	**2**	**10**	—	—	**196**	**733**	**743**	**115**	**725**	**34**	**539**	**31**
IV - Industrie alimentari	2.063	1.988	2.800	296	1.864	124	462	129	1.429	6	108	623	2.758	4.079	459	1.300	109	890	87
di cui in esercizi artigiani	1.265	1.195	1.105	10	889	6	46	—	—	—	—	62	543	43	46	—	—	—	—
di cui in esercizi industriali	798	793	1.695	286	975	118	416	129	1.429	6	108	561	2.715	4.036	413	1.300	109	890	87
Servizi generali (in — stabilimenti)	—	—	—	—	—	—	—	—	—	—	—	—	—	—	—	—	—	—	—
Totale	**2.063**	**1.988**	**2.800**	**296**	**1.864**	**124**	**462**	**129**	**1.429**	**6**	**108**	**623**	**2.758**	**4.079**	**459**	**1.300**	**109**	**890**	**87**
V - Industrie metallurgiche (2)	—	—	—	—	—	—	—	—	—	—	—	—	—	—	—	—	—	—	—
Servizi generali (in — stabilimenti)	—	—	—	—	—	—	—	—	—	—	—	—	—	—	—	—	—	—	—
Totale	—	—	—	—	—	—	—	—	—	—	—	—	—	—	—	—	—	—	—
VI - Industrie meccaniche	450	433	1.085	34	508	7	84	1	83	1	82	217	1.177	1.178	83	611	11	482	6
di cui in esercizi artigiani	445	428	708	34	157	7	79	—	—	—	—	126	195	195	78	234	11	131	6
di cui in esercizi industriali	5	5	377	—	351	—	5	1	83	1	82	91	982	983	5	377	—	351	—
Servizi generali (in 1 stabilimento)	—	—	1	—	—	—	—	—	—	—	—	—	—	—	—	—	—	—	—
Totale	**450**	**433**	**1.086**	**34**	**508**	**7**	**84**	**1**	**83**	**1**	**82**	**217**	**1.177**	**1.178**	**83**	**611**	**11**	**482**	**6**
VII - Lavoraz. minerali non metallici	95	94	405	66	284	58	17	2	68	—	—	58	478	546	17	269	56	249	56
di cui in esercizi artigiani	65	65	102	7	14	1	5	—	—	—	—	9	26	26	5	9	—	2	—
di cui in esercizi industriali	30	29	303	59	270	57	12	2	68	—	—	49	452	520	12	260	56	247	56
Servizi generali (in 1 stabilimento)	—	—	1	—	—	—	—	—	—	—	—	—	—	—	—	—	—	—	—
Totale	**95**	**94**	**406**	**66**	**284**	**58**	**17**	**2**	**68**	—	—	**58**	**478**	**546**	**17**	**269**	**56**	**249**	**56**
VIII - Industrie edilizie	346	340	2.128	2	1.758	—	6	10	93	—	—	8	19	112	6	761	—	757	—
di cui in esercizi artigiani	272	271	393	2	69	—	—	—	—	—	—	—	—	—	—	—	—	—	—
di cui in esercizi industriali	74	69	1.735	—	1.689	—	6	10	93	—	—	8	19	112	6	761	—	757	—
Totale	**346**	**340**	**2.128**	**2**	**1.758**	—	**6**	**10**	**93**	—	—	**8**	**19**	**112**	**6**	**761**	—	**757**	—
IX - Industrie chimiche (2)	15	15	980	377	911	373	9	7	823	5	746	313	1.738	1.815	9	969	376	903	373
Servizi generali (in 1 stabilimento)	—	—	7	4	4	3	—	—	—	—	—	—	—	—	—	—	—	—	—
Totale	**15**	**15**	**987**	**381**	**915**	**376**	**9**	**7**	**823**	**5**	**746**	**313**	**1.738**	**1.815**	**9**	**969**	**376**	**903**	**373**
X - Industrie della carta e affini	4	4	47	26	43	24	1	—	—	—	—	19	87	87	1	42	24	42	24
di cui in esercizi artigiani	—	—	—	—	—	—	—	—	—	—	—	—	—	—	—	—	—	—	—
di cui in esercizi industriali	4	4	47	26	43	24	1	—	—	—	—	19	87	87	1	42	24	42	24
Servizi generali (in — stabilimenti)	—	—	—	—	—	—	—	—	—	—	—	—	—	—	—	—	—	—	—
Totale	**4**	**4**	**47**	**26**	**43**	**24**	**1**	—	—	—	—	**19**	**87**	**87**	**1**	**42**	**24**	**42**	**24**
XI - Industrie poligrafiche e affini	30	30	68	12	30	6	7	—	—	—	—	20	24	24	7	41	9	25	6
di cui in esercizi artigiani	19	19	18	2	1	—	—	—	—	—	—	—	—	—	—	—	—	—	—
di cui in esercizi industriali	11	11	50	10	29	6	7	—	—	—	—	20	24	24	7	41	9	25	6
Servizi generali (in — stabilimenti)	—	—	—	—	—	—	—	—	—	—	—	—	—	—	—	—	—	—	—
Totale	**30**	**30**	**68**	**12**	**30**	**6**	**7**	—	—	—	—	**20**	**24**	**24**	**7**	**41**	**9**	**25**	**6**
XII - Industrie del cuoio, delle pelli, ecc.	581	578	726	17	47	1	4	—	—	—	—	4	4	4	4	9	—	3	—
di cui in esercizi artigiani	581	578	726	17	47	1	4	—	—	—	—	4	4	4	4	9	—	3	—
di cui in esercizi industriali	—	—	—	—	—	—	—	—	—	—	—	—	—	—	—	—	—	—	—
Servizi generali (in — stabilimenti)	—	—	—	—	—	—	—	—	—	—	—	—	—	—	—	—	—	—	—
Totale	**581**	**578**	**726**	**17**	**47**	**1**	**4**	—	—	—	—	**4**	**4**	**4**	**4**	**9**	—	**3**	—
XIII - Industrie tessili	71	65	64	54	—	—	—	—	—	—	—	—	—	—	—	—	—	—	—
di cui in esercizi artigiani	64	60	62	52	—	—	—	—	—	—	—	—	—	—	—	—	—	—	—
di cui in esercizi industriali	7	5	2	2	—	—	—	—	—	—	—	—	—	—	—	—	—	—	—
Servizi generali (in 1 stabilimento)	—	—	1	1	—	—	—	—	—	—	—	1	4	4	—	1	1	—	—
Totale	**71**	**65**	**65**	**55**	—	—	—	—	—	—	—	**1**	**4**	**4**	—	**1**	**1**	—	—
XIV - Industrie dell'abbigliamento, ecc.	754	751	870	580	27	17	—	—	—	—	—	—	—	—	—	—	—	—	—
di cui in esercizi artigiani	754	751	870	580	27	17	—	—	—	—	—	—	—	—	—	—	—	—	—
di cui in esercizi industriali	—	—	—	—	—	—	—	—	—	—	—	—	—	—	—	—	—	—	—
Servizi generali (in — stabilimenti)	—	—	—	—	—	—	—	—	—	—	—	—	—	—	—	—	—	—	—
Totale	**754**	**751**	**870**	**580**	**27**	**17**	—	—	—	—	—	—	—	—	—	—	—	—	—
XV - Industrie fono-cinematografiche (2)	—	—	—	—	—	—	—	—	—	—	—	—	—	—	—	—	—	—	—
XVI - Industrie varie	7	6	23	15	19	15	3	—	—	—	—	4	6	6	3	4	—	1	—
di cui in esercizi artigiani	3	3	4	—	1	—	3	—	—	—	—	4	6	6	3	4	—	1	—
di cui in esercizi industriali	4	3	19	15	18	15	—	—	—	—	—	—	—	—	—	—	—	—	—
Servizi generali (in — stabilimenti)	—	—	—	—	—	—	—	—	—	—	—	—	—	—	—	—	—	—	—
Totale	**7**	**6**	**23**	**15**	**19**	**15**	**3**	—	—	—	—	**4**	**6**	**6**	**3**	**4**	—	**1**	—
XVII - Prod. e distr. forza motrice (2)	19	17	31	—	26	—	10	10	292	3	288	6	52	56	8	9	—	8	—
Servizi generali (in — stabilimenti)	—	—	—	—	—	—	—	—	—	—	—	—	—	—	—	—	—	—	—
Totale	**19**	**17**	**31**	—	**26**	—	**10**	**10**	**292**	**3**	**288**	**6**	**52**	**56**	**8**	**9**	—	**8**	—
Complesso industrie	**5.572**	**5.377**	**20.356**	**1.847**	**15.106**	**941**	**811**	**245**	**7.686**	**25**	**1.749**	**2.059**	**20.618**	**26.555**	**798**	**12.719**	**893**	**11.389**	**832**
di cui in esercizi artigiani	4.480	4.309	6.619	756	2.763	56	293	55	4.067	—	—	335	616	4.683	288	756	18	375	9
di cui in esercizi industriali	1.092	1.068	13.737	1.091	12.343	885	518	190	3.619	25	1.749	1.724	20.002	21.872	510	11.963	875	11.014	823
Servizi generali (in 9 stabilimenti)	—	—	208	5	187	3	—	—	—	—	—	4	18	18	—	194	1	181	—
Totale	**5.572**	**5.377**	**20.564**	**1.852**	**15.293**	**944**	**811**	**245**	**7.686**	**25**	**1.749**	**2.063**	**20.636**	**26.573**	**798**	**12.913**	**894**	**11.570**	**832**
B) SERVIZI																			
XVIII - Attività editoriali	8	8	2	—	—	—	—	—	—	—	—	—	—	—	—	—	—	—	—
XIX - Imprese dello spettacolo	41	41	86	15	31	1	31	—	—	—	—	38	63	63	31	74	10	31	1
XX - Servizi igienici e affini	7	6	8	6	2	2	—	—	—	—	—	—	—	—	—	—	—	—	—
XXI - Servizi di pulizia, disinf. e funebri	47	47	157	5	125	3	—	—	—	—	—	—	—	—	—	—	—	—	—
Totale	**103**	**102**	**253**	**26**	**158**	**6**	**31**	—	—	—	—	**38**	**63**	**63**	**31**	**74**	**10**	**31**	**1**
TOTALE PROVINCIA	**5.675**	**5.479**	**20.817**	**1.878**	**15.451**	**950**	**842**	**245**	**7.686**	**25**	**1.749**	**2.101**	**20.699**	**26.636**	**829**	**12.987**	**904**	**11.601**	**833**

(1) Tutti gli esercizi sono stati considerati artigiani. — (2) Esistono solo esercizi industriali.

Esercizi, addetti, forza motrice, alla data di censimento

A) PROVINCE

Segue : TAV. II-A

PROVINCIA DI LIVORNO

CLASSI SOTTOCLASSI	ESERCIZI CON E SENZA FORZA MOTRICE						ESERCIZI CON FORZA MOTRICE												
	CENS.	ATTIVI					CENSITI								ATTIVI				
			ADDETTI					MOTORI E GENERATORI								ADDETTI			
			In complesso		di cui operai			Motori primari		Generatori di energia elettr.		Motori elettrici				In complesso		di cui operai	
	N. Esercizi	N. Esercizi	MF	F	MF	F	N. Esercizi	N.	C V	N.	C V	N.	C V	Potenza C V	N. Esercizi	MF	F	MF	F
1	2	3	4	5	6	7	8	9	10	11	12	13	14	15	16	17	18	19	20
A) INDUSTRIE																			
I - Industrie della pesca (1)	590	490	1.247	14	650	7	40	40	7.645	—	—	—	—	7.645	32	272	3	174	2
II - Industrie estrattive	74	59	2.826	188	2.718	187	15	9	328	2	102	178	3.315	3.541	15	2.531	186	2.451	185
di cui in esercizi { *artigiani*	*4*	*4*	—	—	—	—	—	—	—	—	—	—	—	—	—	—	—	—	—
di cui in esercizi { *industriali*	*70*	*55*	*2.826*	*188*	*2.718*	*187*	*15*	*9*	*328*	*2*	*102*	*178*	*3.315*	*3.541*	*15*	*2.531*	*186*	*2.451*	*185*
Servizi generali (in 1 stabilimento)	—	—	103	—	81	—	—	—	—	—	—	5	18	18	—	103	—	81	—
Totale	**74**	**59**	**2.929**	**188**	**2.799**	**187**	**15**	**9**	**328**	**2**	**102**	**183**	**3.333**	**3.559**	**15**	**2.634**	**186**	**2.532**	**185**
III - Industrie del legno e affini	419	416	1.319	83	819	57	114	3	51	—	—	260	941	992	114	600	47	441	39
di cui in esercizi { *artigiani*	*370*	*367*	*722*	*25*	*270*	*5*	*82*	—	—	—	—	*112*	*284*	*284*	*82*	*180*	*8*	*53*	*2*
di cui in esercizi { *industriali*	*49*	*49*	*597*	*58*	*549*	*52*	*32*	*3*	*51*	—	—	*148*	*657*	*708*	*32*	*420*	*39*	*388*	*37*
Servizi generali (in 2 stabilimenti)	—	—	7	—	5	—	—	1	85	—	—	2	4	89	—	7	—	5	—
Totale	**419**	**416**	**1.326**	**83**	**824**	**57**	**114**	**4**	**136**	—	—	**262**	**945**	**1.081**	**114**	**607**	**47**	**446**	**39**
IV - Industrie alimentari	1.176	1.156	3.317	815	2.289	656	495	83	2.037	3	439	1.062	5.203	6.801	493	2.596	666	1.973	597
di cui in esercizi { *artigiani*	*538*	*521*	*282*	*15*	*173*	*9*	*79*	—	—	—	—	*117*	*68*	*68*	*79*	—	—	—	—
di cui in esercizi { *industriali*	*638*	*635*	*3.035*	*800*	*2.116*	*647*	*416*	*83*	*2.037*	*3*	*439*	*945*	*5.135*	*6.733*	*414*	*2.596*	*666*	*1.973*	*597*
Servizi generali (in — stabilimenti)	—	—	—	—	—	—	—	—	—	—	—	—	—	—	—	—	—	—	—
Totale	**1.176**	**1.156**	**3.317**	**815**	**2.289**	**656**	**495**	**83**	**2.037**	**3**	**439**	**1.062**	**5.203**	**6.801**	**493**	**2.596**	**666**	**1.973**	**597**
V - Industrie metallurgiche (2)	10	10	4.086	296	4.035	288	10	5	14.100	—	—	1.278	38.813	52.913	10	4.086	296	4.035	288
Servizi generali (in 5 stabilimenti)	—	—	4.456	169	4.123	115	—	18	24.906	18	24.903	637	20.945	20.948	—	4.456	169	4.123	115
Totale	**10**	**10**	**8.542**	**465**	**8.158**	**403**	**10**	**23**	**39.006**	**18**	**24.903**	**1.915**	**59.758**	**73.861**	**10**	**8.542**	**465**	**8.158**	**405**
VI - Industrie meccaniche	538	498	5.667	455	4.562	364	149	3	30	—	—	1.757	13.363	13.393	145	5.056	427	4.384	359
di cui in esercizi { *artigiani*	*512*	*472*	*868*	*43*	*294*	*14*	*126*	—	—	—	—	*234*	*317*	*317*	*122*	*349*	*17*	*204*	*10*
di cui in esercizi { *industriali*	*26*	*26*	*4.799*	*412*	*4.268*	*350*	*23*	*3*	*30*	—	—	*1.523*	*13.046*	*13.076*	*23*	*4.707*	*410*	*1.180*	*349*
Servizi generali (in — stabilimenti)	—	—	—	—	—	—	—	—	—	—	—	—	—	—	—	—	—	—	—
Totale	**538**	**498**	**5.667**	**455**	**4.562**	**364**	**149**	**3**	**30**	—	—	**1.757**	**13.363**	**13.393**	**145**	**5.056**	**427**	**4.384**	**359**
VII - Lavoraz. minerali non metallici	104	102	3.691	829	3.471	806	46	14	3.624	2	3.037	870	10.058	10.645	44	3.523	814	3.365	794
di cui in esercizi { *artigiani*	*43*	*43*	*75*	*4*	*18*	*1*	*4*	—	—	—	—	*9*	*23*	*23*	*4*	*12*	—	*5*	—
di cui in esercizi { *industriali*	*61*	*59*	*3.616*	*825*	*3.453*	*805*	*42*	*14*	*3.624*	*2*	*3.037*	*861*	*10.035*	*10.622*	*40*	*3.511*	*814*	*3.360*	*794*
Servizi generali (in 1 stabilimento)	—	—	12	—	9	—	—	1	30	1	27	1	2	5	—	12	—	9	—
Totale	**104**	**102**	**3.703**	**829**	**3.480**	**806**	**46**	**15**	**3.654**	**3**	**3.064**	**871**	**10.060**	**10.650**	**44**	**3.535**	**814**	**3.374**	**794**
VIII - Industrie edilizie	295	283	4.840	4	4.498	3	30	34	162	—	—	81	248	410	28	2.154	3	2.107	2
di cui in esercizi { *artigiani*	*196*	*196*	*365*	*1*	*126*	*1*	*3*	—	—	—	—	*3*	*1*	*1*	*3*	*11*	—	*7*	—
di cui in esercizi { *industriali*	*99*	*87*	*4.475*	*3*	*4.372*	*2*	*27*	*34*	*162*	—	—	*78*	*247*	*409*	*25*	*2.143*	*3*	*2.100*	*2*
Totale	**295**	**283**	**4.840**	**4**	**4.498**	**3**	**30**	**34**	**162**	—	—	**81**	**248**	**410**	**28**	**2.154**	**3**	**2.107**	**2**
IX - Industrie chimiche (2)	86	85	2.961	233	2.640	208	49	49	12.856	7	5.902	1.115	14.932	21.886	48	2.902	212	2.625	195
Servizi generali (in 3 stabilimenti)	—	—	275	7	227	4	—	4	1.760	3	1.714	46	415	461	—	264	4	225	3
Totale	**86**	**85**	**3.236**	**240**	**2.867**	**212**	**49**	**53**	**14.616**	**10**	**7.616**	**1.161**	**15.347**	**22.347**	**48**	**3.166**	**216**	**2.850**	**198**
X - Industrie della carta e affini	2	2	6	3	4	2	1	—	—	—	—	2	3	3	1	1	—	—	—
di cui in esercizi { *artigiani*	*1*	*1*	*5*	*3*	*4*	*2*	—	—	—	—	—	—	—	—	—	—	—	—	—
di cui in esercizi { *industriali*	*1*	*1*	*1*	—	—	—	*1*	—	—	—	—	*2*	*3*	*3*	*1*	*1*	—	—	—
Servizi generali (in — stabilimenti)	—	—	—	—	—	—	—	—	—	—	—	—	—	—	—	—	—	—	—
Totale	**2**	**2**	**6**	**3**	**4**	**2**	**1**	—	—	—	—	**2**	**3**	**3**	**1**	**1**	—	—	—
XI - Industrie poligrafiche e affini	77	77	639	263	511	242	31	—	—	—	—	220	458	458	31	570	246	500	241
di cui in esercizi { *artigiani*	*44*	*44*	*68*	*18*	*11*	*2*	*1*	—	—	—	—	*1*	*1*	*1*	*1*	*2*	*1*	*1*	*1*
di cui in esercizi { *industriali*	*33*	*33*	*571*	*245*	*500*	*240*	*30*	—	—	—	—	*219*	*457*	*457*	*30*	*568*	*245*	*499*	*240*
Servizi generali (in — stabilimenti)	—	—	—	—	—	—	—	—	—	—	—	—	—	—	—	—	—	—	—
Totale	**77**	**77**	**639**	**263**	**511**	**242**	**31**	—	—	—	—	**220**	**458**	**458**	**31**	**570**	**246**	**500**	**241**
XII - Industrie del cuoio, delle pelli, ecc.	620	619	733	19	70	3	12	—	—	—	—	26	48	48	12	47	3	23	2
di cui in esercizi { *artigiani*	*615*	*614*	*705*	*18*	*48*	*2*	*9*	—	—	—	—	*12*	*8*	*8*	*9*	*27*	*2*	*9*	*1*
di cui in esercizi { *industriali*	*5*	*5*	*28*	*1*	*22*	*1*	*3*	—	—	—	—	*14*	*40*	*40*	*3*	*20*	*1*	*14*	*1*
Servizi generali (in — stabilimenti)	—	—	—	—	—	—	—	—	—	—	—	—	—	—	—	—	—	—	—
Totale	**620**	**619**	**733**	**19**	**70**	**3**	**12**	—	—	—	—	**26**	**48**	**48**	**12**	**47**	**3**	**23**	**2**
XIII - Industrie tessili	96	95	943	521	841	448	10	1	50	—	—	90	1.468	1.518	10	518	448	502	447
di cui in esercizi { *artigiani*	*85*	*84*	*88*	*73*	*2*	*1*	*1*	—	—	—	—	*1*	*1*	*1*	*1*	*2*	—	*1*	—
di cui in esercizi { *industriali*	*11*	*11*	*855*	*448*	*839*	*447*	*9*	*1*	*50*	—	—	*89*	*1.467*	*1.517*	*9*	*516*	*448*	*501*	*447*
Servizi generali (in 1 stabilimento)	—	—	2	—	—	—	—	—	—	—	—	—	—	—	—	—	—	—	—
Totale	**96**	**95**	**945**	**521**	**841**	**448**	**10**	**1**	**50**	—	—	**90**	**1.468**	**1.518**	**10**	**518**	**448**	**502**	**447**
XIV - Industrie dell'abbigliamento, ecc.	805	803	1.407	972	391	275	12	—	—	—	—	19	26	26	12	125	90	93	65
di cui in esercizi { *artigiani*	*796*	*794*	*1.345*	*928*	*335*	*235*	*12*	—	—	—	—	*19*	*26*	*26*	*12*	*125*	*90*	*93*	*65*
di cui in esercizi { *industriali*	*9*	*9*	*62*	*44*	*56*	*40*	—	—	—	—	—	—	—	—	—	—	—	—	—
Servizi generali (in — stabilimenti)	—	—	—	—	—	—	—	—	—	—	—	—	—	—	—	—	—	—	—
Totale	**805**	**803**	**1.407**	**972**	**391**	**275**	**12**	—	—	—	—	**19**	**26**	**26**	**12**	**125**	**90**	**93**	**65**
XV - Industrie fono-cinematografiche (2)	1	1	—	—	—	—	—	—	—	—	—	—	—	—	—	—	—	—	—
XVI - Industrie varie	19	19	672	455	624	447	12	—	—	—	—	374	1.053	1.053	12	615	426	579	422
di cui in esercizi { *artigiani*	*11*	*11*	*83*	*50*	*69*	*45*	*7*	—	—	—	—	*14*	*13*	*13*	*7*	*42*	*21*	*31*	*20*
di cui in esercizi { *industriali*	*8*	*8*	*589*	*405*	*555*	*402*	*5*	—	—	—	—	*360*	*1.040*	*1.040*	*5*	*573*	*405*	*545*	*402*
Servizi generali (in 1 stabilimento)	—	—	128	21	119	21	—	—	—	—	—	30	70	70	—	128	21	119	21
Totale	**19**	**19**	**800**	**476**	**743**	**468**	**12**	—	—	—	—	**404**	**1.123**	**1.123**	**12**	**743**	**447**	**698**	**443**
XVII - Prod. e distr. forza motrice (2)	18	18	132	—	113	—	9	5	432	4	224	60	1.427	1.635	9	98	—	82	—
Servizi generali (in — stabilimenti)	—	—	—	—	—	—	—	—	—	—	—	—	—	—	—	—	—	—	—
Totale	**18**	**18**	**132**	—	**113**	—	**9**	**5**	**432**	**4**	**224**	**60**	**1.427**	**1.635**	**9**	**98**	—	**82**	—
Complesso industrie	**4.930**	**4.733**	**34.486**	**5.150**	**28 236**	**3.993**	**1.035**	**246**	**41.315**	**18**	**9.704**	**7.392**	**91.356**	**122.967**	**1.016**	**25.694**	**3.867**	**23.334**	**3.638**
di cui in esercizi { *artigiani*	*3.805*	*3.641*	*5.853*	*1.192*	*2.000*	*324*	*364*	*40*	*7.645*	—	—	*522*	*742*	*8.387*	*352*	*1.022*	*142*	*581*	*101*
di cui in esercizi { *industriali*	*1.125*	*1.092*	*28.633*	*3.958*	*26.236*	*3.669*	*671*	*206*	*33.670*	*18*	*9.704*	*6.870*	*90.614*	*111.580*	*664*	*24.672*	*3.725*	*22.753*	*3.537*
Servizi generali (in 14 stabilimenti)	—	—	4.983	197	4.564	140	—	24	26.781	22	26.644	721	21.454	21.591	—	4.970	194	4.562	139
Totale	**4.930**	**4.733**	**39.469**	**5.347**	**32.800**	**4.133**	**1.035**	**270**	**68.096**	**40**	**36.348**	**8.113**	**112810**	**144.558**	**1.016**	**30.664**	**4.061**	**27.896**	**3.777**
B) SERVIZI																			
XVIII - Attività editoriali	22	22	100	4	—	—	—	—	—	—	—	—	—	—	—	—	—	—	—
XIX - Imprese dello spettacolo	56	56	262	49	42	3	39	—	—	—	—	85	133	133	39	171	42	38	2
XX - Servizi igienici e affini	2	2	52	27	52	27	1	—	—	—	—	10	15	15	1	49	25	49	25
XXI - Servizi di pulizia, disinf. e funebri	62	61	394	12	350	10	3	—	—	—	—	11	157	157	3	227	—	226	—
Totale	**142**	**141**	**808**	**92**	**444**	**40**	**43**	—	—	—	—	**106**	**305**	**305**	**43**	**447**	**67**	**313**	**27**
TOTALE PROVINCIA	**5.072**	**4 874**	**40.277**	**5.439**	**33.244**	**4.173**	**1.078**	**270**	**68.096**	**40**	**36.348**	**8.219**	**113115**	**144.863**	**1.059**	**31.111**	**4.128**	**28.209**	**3.804**

(1) Tutti gli esercizi sono stati considerati artigiani. — (2) Esistono solo esercizi industriali.

Esercizi, addetti, forza motrice, alla data di censimento

A) PROVINCE

Segue : TAV. II-A

PROVINCIA DI LUCCA

CLASSI SOTTOCLASSI	ESERCIZI CON E SENZA FORZA MOTRICE						ESERCIZI CON FORZA MOTRICE												
	CENS.	ATTIVI					CENSITI								ATTIVI				
			ADDETTI					MOTORI E GENERATORI								ADDETTI			
			In complesso		di cui operai			Motori primari		Generatori di energia elettr.		Motori elettrici				In complesso		di cui operai	
	N. Esercizi	N. Esercizi	MF	F	MF	F	N. Esercizi	N.	C V	N.	C V	N.	C V	Potenza C V	N. Esercizi	MF	F	MF	F
1	2	3	4	5	6	7	8	9	10	11	12	13	14	15	16	17	18	19	20
A) INDUSTRIE																			
I - Industrie della pesca (1).	303	280	446	4	206	2	29	29	2.640	—	—	—	—	2.640	25	142	1	92	1
II - Industrie estrattive	124	110	1.912	45	1.785	44	44	22	625	5	344	208	3.249	3.530	40	1.545	45	1.499	44
di cui in esercizi { *artigiani*	*3*	*3*	—	—	—	—	—	—	—	—	—	—	—	—	—	—	—	—	—
industriali	*121*	*107*	*1.912*	*45*	*1.785*	*44*	*44*	*22*	*625*	*5*	*344*	*208*	*3.249*	*3.530*	*40*	*1.545*	*45*	*1.499*	*44*
Servizi generali (in — stabilimenti)	—	—	—	—	—	—	—	—	—	—	—	—	—	—	—	—	—	—	—
Totale	**124**	**110**	**1.912**	**45**	**1.785**	**44**	**44**	**22**	**625**	**5**	**344**	**208**	**3.249**	**3.530**	**40**	**1.545**	**45**	**1.499**	**44**
III - Industrie del legno e affini	1.100	1.098	2.752	190	1.493	109	148	2	27	1	24	346	1.217	1.220	147	855	104	654	95
di cui in esercizi { *artigiani*	*1.026*	*1.024*	*2.020*	*92*	*826*	*14*	*96*	—	—	—	—	*114*	*362*	*362*	*95*	*234*	*10*	*83*	*2*
industriali	*71*	*74*	*732*	*98*	*667*	*95*	*52*	*2*	*27*	*1*	*24*	*232*	*855*	*858*	*52*	*621*	*94*	*571*	*95*
Servizi generali (in — stabilimenti)	—	—	—	—	—	—	—	—	—	—	—	—	—	—	—	—	—	—	—
Totale	**1.100**	**1.098**	**2.752**	**190**	**1.493**	**109**	**148**	**2**	**27**	**1**	**24**	**346**	**1.217**	**1.220**	**147**	**855**	**104**	**654**	**95**
IV - Industrie alimentari	6.402	6.318	3.581	562	1.702	233	880	600	3.135	6	106	934	4.445	7.474	874	2.113	341	1.067	173
di cui in esercizi { *artigiani*	*5.237*	*5.161*	*997*	*75*	*588*	*48*	*66*	—	—	—	—	*102*	*94*	*94*	*65*	—	—	—	—
industriali	*1.165*	*1.157*	*2.584*	*487*	*1.114*	*185*	*814*	*600*	*3.135*	*6*	*106*	*832*	*4.351*	*7.380*	*809*	*2.113*	*341*	*1.067*	*174*
Servizi generali (in — stabilimenti)	—	—	—	—	—	—	—	—	—	—	—	—	—	—	—	—	—	—	—
Totale	**6.402**	**6.318**	**3.581**	**562**	**1.702**	**233**	**880**	**600**	**3.135**	**6**	**106**	**934**	**4.445**	**7.474**	**874**	**2113**	**341**	**1.067**	**174**
V - Industrie metallurgiche (2)	2	2	1.419	722	1.398	715	2	—	—	—	—	474	9.512	9.512	2	1.419	722	1.398	715
Servizi generali (in 1 stabilimento)	—	—	897	188	800	170	—	3	1.530	—	—	221	745	2.275	—	897	188	800	170
Totale	**2**	**2**	**2.316**	**910**	**2.198**	**885**	**2**	**3**	**1.530**	—	—	**695**	**10.257**	**11.787**	**2**	**2.316**	**910**	**2.198**	**885**
VI - Industrie meccaniche	642	637	4.242	1.214	3.362	1.153	141	13	1.703	5	1.505	900	4.806	5.004	141	3.524	1.180	3.253	1.148
di cui in esercizi { *artigiani*	*614*	*609*	*1.102*	*54*	*340*	*17*	*114*	*6*	*23*	—	—	*181*	*214*	*237*	*114*	*399*	*20*	*243*	*12*
industriali	*28*	*28*	*3.140*	*1.160*	*3.022*	*1.136*	*27*	*7*	*1.680*	*5*	*1.505*	*719*	*4.592*	*4.767*	*27*	*3.125*	*1.160*	*3.010*	*1.136*
Servizi generali (in 4 stabilimenti)	—	—	15	—	6	—	—	—	—	—	—	6	16	16	—	10	—	4	—
Totale	**642**	**637**	**4.257**	**1.214**	**3.368**	**1.153**	**141**	**13**	**1.703**	**5**	**1.505**	**906**	**4.822**	**5.020**	**141**	**3.534**	**1.180**	**3.257**	**1.148**
VII - Lavoraz. minerali non metallici	310	308	3.655	498	3.263	484	167	35	778	5	191	719	5.544	6.131	165	3.365	486	3.164	480
di cui in esercizi { *artigiani*	*167*	*167*	*333*	*15*	*86*	*5*	*40*	—	—	—	—	*64*	*174*	*174*	*40*	*117*	*4*	*49*	*2*
industriali	*143*	*141*	*3.322*	*483*	*3.177*	*479*	*127*	*35*	*778*	*5*	*191*	*655*	*5.370*	*5.957*	*125*	*3.248*	*482*	*3.115*	*478*
Servizi generali (in 10 stabilimenti)	—	—	154	5	127	—	—	6	402	2	323	34	831	910	—	142	4	125	—
Totale	**310**	**308**	**3.809**	**503**	**3.390**	**484**	**167**	**41**	**1.180**	**7**	**514**	**753**	**6.375**	**7.041**	**165**	**3.507**	**490**	**3.289**	**480**
VIII - Industrie edilizie	459	432	2.665	2	2.184	—	21	13	61	1	8	41	204	257	19	943	—	925	—
di cui in esercizi { *artigiani*	*294*	*294*	*444*	*2*	*88*	—	—	—	—	—	—	—	—	—	—	—	—	—	—
industriali	*165*	*138*	*2.221*	—	*2.096*	—	*21*	*13*	*61*	*1*	*8*	*41*	*204*	*257*	*19*	*943*	—	*925*	—
Totale	**459**	**432**	**2.665**	**2**	**2.184**	—	**21**	**13**	**61**	**1**	**8**	**41**	**204**	**257**	**19**	**943**	—	**925**	—
IX - Industrie chimiche (2)	44	42	509	150	408	134	28	34	1.057	7	759	128	981	1.279	27	478	137	398	125
Servizi generali (in 2 stabilimenti)	—	—	4	—	1	—	—	—	—	—	—	—	—	—	—	—	—	—	—
Totale	**44**	**42**	**513**	**150**	**409**	**134**	**28**	**34**	**1.057**	**7**	**759**	**128**	**981**	**1.279**	**27**	**478**	**137**	**398**	**125**
X - Industrie della carta e affini	94	94	1.059	625	902	571	60	82	1.026	14	138	80	363	1.251	60	878	532	806	518
di cui in esercizi { *artigiani*	*26*	*26*	*207*	*106*	*117*	*60*	*6*	—	—	—	—	*7*	*28*	*28*	*6*	*53*	*27*	*34*	*17*
industriali	*68*	*68*	*852*	*519*	*785*	*511*	*54*	*82*	*1.026*	*14*	*138*	*73*	*335*	*1.223*	*54*	*825*	*505*	*772*	*501*
Servizi generali (in — stabilimenti)	—	—	—	—	—	—	—	—	—	—	—	—	—	—	—	—	—	—	—
Totale	**94**	**94**	**1.059**	**625**	**902**	**571**	**60**	**82**	**1.026**	**14**	**138**	**80**	**363**	**1.251**	**60**	**878**	**532**	**806**	**518**
XI - Industrie poligrafiche e affini	98	98	255	38	139	13	33	—	—	—	—	50	73	73	33	162	21	123	12
di cui in esercizi { *artigiani*	*66*	*66*	*96*	*17*	*18*	*1*	*2*	—	—	—	—	*2*	*2*	*2*	*2*	*4*	—	*2*	—
industriali	*32*	*32*	*159*	*21*	*121*	*12*	*31*	—	—	—	—	*48*	*71*	*71*	*31*	*158*	*21*	*121*	*12*
Servizi generali (in — stabilimenti)	—	—	—	—	—	—	—	—	—	—	—	—	—	—	—	—	—	—	—
Totale	**98**	**98**	**255**	**38**	**139**	**13**	**33**	—	—	—	—	**50**	**73**	**73**	**33**	**162**	**21**	**123**	**12**
XII - Industrie del cuoio, delle pelli, ecc.	767	764	1.265	199	427	180	16	—	—	—	—	53	49	49	16	277	139	254	136
di cui in esercizi { *artigiani*	*755*	*753*	*943*	*20*	*117*	*4*	*8*	—	—	—	—	*10*	*5*	*5*	*8*	*26*	—	*15*	—
industriali	*12*	*11*	*322*	*179*	*310*	*176*	*8*	—	—	—	—	*43*	*44*	*44*	*8*	*251*	*139*	*239*	*136*
Servizi generali (in — stabilimenti)	—	—	—	—	—	—	—	—	—	—	—	—	—	—	—	—	—	—	—
Totale	**767**	**764**	**1.265**	**199**	**427**	**180**	**16**	—	—	—	—	**53**	**49**	**49**	**16**	**277**	**139**	**254**	**136**
XIII - Industrie tessili	322	304	6.467	5.418	6.144	5.175	62	16	3.245	7	1.965	1.090	5.362	6.642	56	6.103	5.110	6.063	5.103
di cui in esercizi { *artigiani*	*240*	*240*	*326*	*275*	*47*	*41*	*1*	—	—	—	—	*1*	*1*	*1*	*1*	*9*	*8*	*8*	*7*
industriali	*82*	*64*	*6.141*	*5.143*	*6.097*	*5.134*	*61*	*16*	*3.245*	*7*	*1.965*	*1.089*	*5.361*	*6.641*	*55*	*6.094*	*5.102*	*6.055*	*5.096*
Servizi generali (in 11 stabilimenti)	—	—	384	164	319	146	—	3	257	2	166	21	182	273	—	335	125	280	109
Totale	**322**	**304**	**6.851**	**5.582**	**6.463**	**5.321**	**62**	**19**	**3.502**	**9**	**2.131**	**1.111**	**5.544**	**6.915**	**56**	**6.438**	**5.235**	**6.343**	**5.212**
XIV - Industrie dell'abbigliamento, ecc.	1.659	1.642	2.321	1.558	449	333	12	—	—	—	—	24	29	29	12	204	165	186	157
di cui in esercizi { *artigiani*	*1.650*	*1.633*	*2.107*	*1.375*	*240*	*152*	*9*	—	—	—	—	*17*	*18*	*18*	*9*	*32*	*16*	*18*	*9*
industriali	*9*	*9*	*214*	*183*	*209*	*181*	*3*	—	—	—	—	*7*	*11*	*11*	*3*	*172*	*149*	*168*	*148*
Servizi generali (in — stabilimenti)	—	—	—	—	—	—	—	—	—	—	—	—	—	—	—	—	—	—	—
Totale	**1.659**	**1.642**	**2.321**	**1.558**	**449**	**333**	**12**	—	—	—	—	**24**	**29**	**29**	**12**	**204**	**165**	**186**	**157**
XV - Industrie fono-cinematografiche (2)	—	—	—	—	—	—	—	—	—	—	—	—	—	—	—	—	—	—	—
XVI - Industrie varie	17	17	2.075	1.827	1.992	1.795	13	1	50	1	49	95	315	316	13	2.072	1.827	1.991	1.795
di cui in esercizi { *artigiani*	*11*	*11*	*23*	*2*	*10*	*1*	*10*	—	—	—	—	*15*	*15*	*15*	*10*	*21*	*2*	*9*	*1*
industriali	*6*	*6*	*2.052*	*1.825*	*1.982*	*1.794*	*3*	*1*	*50*	*1*	*49*	*80*	*300*	*301*	*3*	*2.051*	*1.825*	*1.982*	*1.794*
Servizi generali (in — stabilimenti)	—	—	—	—	—	—	—	—	—	—	—	—	—	—	—	—	—	—	—
Totale	**17**	**17**	**2.075**	**1.827**	**1.992**	**1.795**	**13**	**1**	**50**	**1**	**49**	**95**	**315**	**316**	**13**	**2.072**	**1.827**	**1.991**	**1.795**
XVII - Prod. e distr. forza motrice (2)	65	64	93	—	76	—	44	41	1.060	41	1.010	14	307	357	43	54	—	50	—
Servizi generali (in 1 stabilimento)	—	—	5	1	—	—	—	—	—	—	—	—	—	—	—	—	—	—	—
Totale	**65**	**64**	**98**	**1**	**76**	—	**44**	**41**	**1.060**	**41**	**1.010**	**14**	**307**	**357**	**43**	**54**	—	**50**	—
Complesso industrie	**12.408**	**12.210**	**34.716**	**13.052**	**25.930**	**10.941**	**1.700**	**888**	**15.407**	**93**	**6.099**	**5.156**	**36.456**	**45.764**	**1.673**	**24.134**	**10.810**	**21 923**	**10 503**
di cui in esercizi { *artigiani*	*10.392*	*10.267*	*9.044*	*2.037*	*2.683*	*345*	*381*	*35*	*2.663*	—	—	*513*	*913*	*3.576*	*375*	*1.037*	*88*	*553*	*51*
industriali	*2.016*	*1.943*	*25.672*	*11.015*	*23.247*	*10.596*	*1.319*	*853*	*12.744*	*93*	*6.099*	*4.643*	*35.543*	*42.188*	*1.298*	*23 097*	*10.722*	*21 370*	*10.452*
Servizi generali (in 29 stabilimenti)	—	—	1.459	358	1.253	316	—	12	2.189	4	489	282	1.774	3.474	—	1.384	317	1.209	279
Totale	**12.408**	**12.210**	**36.175**	**13.410**	**27.183**	**11.257**	**1.700**	**900**	**17.596**	**97**	**6.588**	**5.438**	**38 230**	**49.238**	**1.673**	**25.518**	**11.127**	**23.132**	**10.782**
B) SERVIZI																			
XVIII - Attività editoriali	12	11	3	—	—	—	—	—	—	—	—	—	—	—	—	—	—	—	—
XIX - Imprese dello spettacolo	73	71	127	21	81	8	47	—	—	—	—	82	114	114	46	122	21	79	8
XX - Servizi igienici e affini	1	1	18	10	15	9	1	—	—	—	—	3	7	7	1	18	10	15	9
XXI - Servizi di pulizia, disinf. e funebri	98	97	334	3	249	1	4	—	—	—	—	8	21	21	4	64	—	57	—
Totale	**184**	**180**	**482**	**34**	**345**	**18**	**52**	—	—	—	—	**93**	**142**	**142**	**51**	**204**	**31**	**151**	**17**
TOTALE PROVINCIA	**12.592**	**12.390**	**36.657**	**13.444**	**27.528**	**11.275**	**1.752**	**900**	**17.596**	**97**	**6.588**	**5.531**	**38.372**	**49.380**	**1.724**	**25.722**	**11.158**	**23.283**	**10.799**

(1) Tutti gli esercizi sono stati considerati artigiani. — (2) Esistono solo esercizi industriali.

Esercizi, addetti, forza motrice, alla data di censimento

A) PROVINCE

Segue : TAV. II-A

PROVINCIA DI PISA

CLASSI SOTTOCLASSI	ESERCIZI CON E SENZA FORZA MOTRICE						ESERCIZI CON FORZA MOTRICE												
	CENS.	ATTIVI					CENSITI								ATTIVI				
			ADDETTI					MOTORI E GENERATORI								ADDETTI			
	N. Esercizi	N. Esercizi	In complesso		di cui operai		N. Esercizi	Motori primari		Generatori di energia elettr.		Motori elettrici		*Potenza* C V	N. Esercizi	In complesso		di cui operai	
			MF	F	MF	F		N.	C V	N.	C V	N.	C V			MF	F	MF	F
1	2	3	4	5	6	7	8	9	10	11	12	13	14	15	16	17	18	19	20
A) INDUSTRIE																			
I - Industrie della pesca (1)	209	209	131	19	4	—	—	—	—	—	—	—	—	—	—	—	—	—	—
II - Industrie estrattive	116	102	1.580	115	1.428	112	30	18	1.097	7	711	264	3.757	4.143	27	1.377	114	1.304	112
di cui in esercizi { *artigiani*	*10*	*10*	—	—	—	—	—	—	—	—	—	—	—	—	—	—	—	—	—
di cui in esercizi { *industriali*	*106*	*92*	*1.580*	*115*	*1.428*	*112*	*30*	*18*	*1.097*	*7*	*711*	*264*	*3.757*	*4.143*	*27*	*1.377*	*114*	*1.304*	*112*
Servizi generali (in 1 stabilimento)	—	—	3	1	—	—	—	—	—	—	—	—	—	—	—	—	—	—	—
Totale	**116**	**102**	**1.583**	**116**	**1.428**	**112**	**30**	**18**	**1.097**	**7**	**711**	**264**	**3.757**	**4.143**	**27**	**1.377**	**114**	**1.304**	**112**
III - Industrie del legno e affini	1.394	1.388	4.052	511	2.294	438	308	4	32	—	—	447	1.732	1.764	306	2.105	383	1.658	366
di cui in esercizi { *artigiani*	*1.270*	*1.267*	*2.423*	*86*	*769*	*20*	*225*	—	—	—	—	*268*	*748*	*748*	*225*	*647*	*24*	*262*	*8*
di cui in esercizi { *industriali*	*124*	*121*	*1.629*	*425*	*1.525*	*418*	*83*	*4*	*32*	—	—	*179*	*984*	*1.016*	*81*	*1.458*	*359*	*1.396*	*358*
Servizi generali (in 3 stabilimenti)	—	—	14	3	7	3	—	—	—	—	—	3	4	4	—	2	—	—	—
Totale	**1.394**	**1.388**	**4.066**	**514**	**2.301**	**441**	**308**	**4**	**32**	—	—	**450**	**1.736**	**1.768**	**306**	**2.107**	**383**	**1.658**	**366**
IV - Industrie alimentari	2.475	2.441	4.688	1.008	3.102	798	698	213	2.152	3	92	1.072	4.826	6.886	692	2.730	766	1.964	685
di cui in esercizi { *artigiani*	*1.226*	*1.200*	*884*	*29*	*589*	*19*	*46*	—	—	—	—	*70*	*51*	*51*	*46*	—	—	—	—
di cui in esercizi { *industriali*	*1.249*	*1.241*	*3.804*	*979*	*2.513*	*779*	*652*	*213*	*2.152*	*3*	*92*	*1.002*	*4.775*	*6.835*	*646*	*2.730*	*766*	*1.964*	*685*
Servizi generali (in — stabilimenti)	—	—	—	—	—	—	—	—	—	—	—	—	—	—	—	—	—	—	—
Totale	**2.475**	**2.441**	**4.688**	**1.008**	**3.102**	**798**	**698**	**213**	**2.152**	**3**	**92**	**1.072**	**4.826**	**6.886**	**692**	**2.730**	**766**	**1.964**	**685**
V - Industrie metallurgiche (2)	1	1	20	—	19	—	1	—	—	—	—	6	67	67	1	20	—	19	—
Servizi generali (in — stabilimenti)	—	—	—	—	—	—	—	—	—	—	—	—	—	—	—	—	—	—	—
Totale	**1**	**1**	**20**	—	**19**	—	**1**	—	—	—	—	**6**	**67**	**67**	**1**	**20**	—	**19**	—
VI - Industrie meccaniche	820	792	7.386	197	5.767	99	228	4	5	—	—	1.524	3.719	3.724	224	6.547	156	5.649	94
di cui in esercizi { *artigiani*	*802*	*775*	*1.334*	*65*	*335*	*16*	*211*	*4*	*5*	—	—	*288*	*338*	*343*	*207*	*495*	*24*	*217*	*11*
di cui in esercizi { *industriali*	*18*	*17*	*6.052*	*132*	*5.432*	*83*	*17*	—	—	—	—	*1.236*	*3.381*	*3.381*	*17*	*6.052*	*132*	*5.432*	*83*
Servizi generali (in 1 stabilimento)	—	—	4	—	3	—	—	—	—	—	—	2	11	11	—	4	—	3	—
Totale	**820**	**792**	**7.390**	**197**	**5.770**	**99**	**228**	**4**	**5**	—	—	**1.526**	**3.730**	**3.735**	**224**	**6.551**	**156**	**5.652**	**94**
VII - Lavoraz. minerali non metallici	421	415	5.325	1.214	4.699	1.181	122	6	1.664	—	—	737	8.751	10.415	121	4.600	1.140	4.351	1.129
di cui in esercizi { *artigiani*	*319*	*318*	*597*	*42*	*138*	*12*	*60*	—	—	—	—	*74*	*130*	*130*	*60*	*198*	*14*	*85*	*6*
di cui in esercizi { *industriali*	*102*	*97*	*4.728*	*1.172*	*4.561*	*1.169*	*62*	*6*	*1.664*	—	—	*663*	*8.621*	*10.285*	*61*	*4.402*	*1.126*	*4.266*	*1.123*
Servizi generali (in 1 stabilimento)	—	—	2	—	2	—	—	—	—	—	—	—	—	—	—	—	—	—	—
Totale	**421**	**415**	**5.327**	**1.214**	**4.701**	**1.181**	**122**	**6**	**1.664**	—	—	**737**	**8.751**	**10.415**	**121**	**4.600**	**1.140**	**4.351**	**1.129**
VIII - Industrie edilizie	430	391	3.234	4	2.727	1	22	25	231	—	—	63	219	450	19	1.652	1	1.621	—
di cui in esercizi { *artigiani*	*287*	*287*	*519*	*2*	*147*	*1*	*1*	—	—	—	—	*1*	*2*	*2*	*1*	*23*	—	*22*	—
di cui in esercizi { *industriali*	*143*	*104*	*2.715*	*2*	*2.580*	—	*21*	*25*	*231*	—	—	*62*	*217*	*448*	*18*	*1.629*	*1*	*1.599*	—
Totale	**430**	**391**	**3.234**	**4**	**2.727**	**1**	**22**	**25**	**231**	—	—	**63**	**219**	**450**	**19**	**1.652**	**1**	**1.621**	—
IX - Industrie chimiche (2)	72	65	1.236	526	998	452	36	10	7.372	4	7.346	440	3.419	3.445	36	1.179	495	981	434
Servizi generali (in 3 stabilimenti)	—	—	959	94	827	76	—	4	16.308	4	16.300	183	4.122	4.130	—	954	94	827	76
Totale	**72**	**65**	**2.195**	**620**	**1.825**	**528**	**36**	**14**	**23.680**	**8**	**23.646**	**623**	**7.541**	**7.575**	**36**	**2.133**	**589**	**1.808**	**510**
X - Industrie della carta e affini	13	13	248	214	238	211	6	—	—	—	—	20	53	53	6	176	153	172	152
di cui in esercizi { *artigiani*	*1*	*1*	*10*	*5*	*9*	*5*	*1*	—	—	—	—	*1*	*7*	*7*	*1*	*10*	*5*	*9*	*5*
di cui in esercizi { *industriali*	*12*	*12*	*238*	*209*	*229*	*206*	*5*	—	—	—	—	*19*	*46*	*46*	*5*	*166*	*148*	*163*	*147*
Servizi generali (in 1 stabilimento)	—	—	—	—	—	—	—	2	130	1	48	—	—	82	—	—	—	—	—
Totale	**13**	**13**	**248**	**214**	**238**	**211**	**6**	**2**	**130**	**1**	**48**	**20**	**53**	**135**	**6**	**176**	**153**	**172**	**152**
XI - Industrie poligrafiche e affini	82	82	312	85	187	61	31	—	—	—	—	70	85	85	31	216	63	163	56
di cui in esercizi { *artigiani*	*45*	*45*	*71*	*18*	*11*	*2*	—	—	—	—	—	—	—	—	—	—	—	—	—
di cui in esercizi { *industriali*	*37*	*37*	*241*	*67*	*176*	*59*	*31*	—	—	—	—	*70*	*85*	*85*	*31*	*216*	*63*	*163*	*56*
Servizi generali (in 1 stabilimento)	—	—	—	—	—	—	—	—	—	—	—	4	8	8	—	—	—	—	—
Totale	**82**	**82**	**312**	**85**	**187**	**61**	**31**	—	—	—	—	**74**	**93**	**93**	**31**	**216**	**63**	**163**	**56**
XII - Industrie del cuoio, delle pelli, ecc.	1.065	1.058	2.732	396	1.512	367	161	20	576	12	77	558	2.696	3.195	157	1.376	250	1.191	245
di cui in esercizi { *artigiani*	*887*	*885*	*1.127*	*34*	*105*	*8*	*12*	—	—	—	—	*14*	*8*	*8*	*12*	*52*	*7*	*29*	*5*
di cui in esercizi { *industriali*	*178*	*173*	*1.605*	*362*	*1.407*	*359*	*149*	*20*	*576*	*12*	*77*	*544*	*2.688*	*3.187*	*145*	*1.324*	*243*	*1.162*	*240*
Servizi generali (in 5 stabilimenti)	—	—	—	—	—	—	—	—	—	—	—	17	26	26	—	—	—	—	—
Totale	**1.065**	**1.058**	**2.732**	**396**	**1.512**	**367**	**161**	**20**	**576**	**12**	**77**	**575**	**2.722**	**3.221**	**157**	**1.376**	**250**	**1.191**	**245**
XIII - Industrie tessili	415	414	3.426	2.863	2.978	2.526	50	1	11	1	10	400	3.020	3.021	49	2.897	2.427	2.837	2.406
di cui in esercizi { *artigiani*	*342*	*342*	*421*	*344*	*44*	*22*	*4*	—	—	—	—	*5*	*6*	*6*	*4*	*15*	*12*	*11*	*9*
di cui in esercizi { *industriali*	*73*	*72*	*3.005*	*2.519*	*2.934*	*2.504*	*46*	*1*	*11*	*1*	*10*	*395*	*3.014*	*3.015*	*45*	*2.882*	*2.415*	*2.826*	*2.400*
Servizi generali (in 6 stabilimenti)	—	—	65	16	50	12	—	1	26	1	7	14	68	87	—	57	16	42	12
Totale	**415**	**414**	**3.491**	**2.879**	**3.028**	**2.538**	**50**	**2**	**37**	**2**	**17**	**414**	**3.088**	**3.108**	**49**	**2.954**	**2.443**	**2.879**	**2.421**
XIV - Industrie dell'abbigliamento, ecc.	1.899	1.893	2.787	1.783	534	293	13	—	—	—	—	48	88	88	13	311	170	289	165
di cui in esercizi { *artigiani*	*1.894*	*1.888*	*2.628*	*1.648*	*379*	*158*	*11*	—	—	—	—	*30*	*71*	*71*	*11*	*196*	*70*	*178*	*65*
di cui in esercizi { *industriali*	*5*	*5*	*159*	*135*	*155*	*135*	*2*	—	—	—	—	*18*	*17*	*17*	*2*	*115*	*100*	*111*	*100*
Servizi generali (in 5 stabilimenti)	—	—	12	—	—	—	—	—	—	—	—	6	4	4	—	—	—	—	—
Totale	**1.899**	**1.893**	**2.799**	**1.783**	**534**	**293**	**13**	—	—	—	—	**54**	**92**	**92**	**13**	**311**	**170**	**289**	**165**
XV - Industrie fono-cinematografiche (2)	4	4	38	5	33	5	1	—	—	—	—	40	539	539	1	31	5	31	5
XVI - Industrie varie	41	36	466	375	427	370	10	1	25	—	—	23	27	52	10	34	11	20	10
di cui in esercizi { *artigiani*	*12*	*12*	*49*	*21*	*28*	*16*	*8*	—	—	—	—	*13*	*12*	*12*	*8*	*18*	*1*	*6*	—
di cui in esercizi { *industriali*	*29*	*24*	*417*	*354*	*399*	*354*	*2*	*1*	*25*	—	—	*10*	*15*	*40*	*2*	*16*	*10*	*14*	*10*
Servizi generali (in — stabilimenti)	—	—	—	—	—	—	—	—	—	—	—	—	—	—	—	—	—	—	—
Totale	**41**	**36**	**466**	**375**	**427**	**370**	**10**	**1**	**25**	—	—	**23**	**27**	**52**	**10**	**34**	**11**	**20**	**10**
XVII - Prod. e distr. forza motrice (2)	30	30	54	—	49	—	20	4	316	1	16	50	1.693	1.993	20	53	—	48	—
Servizi generali (in — stabilimenti)	—	—	—	—	—	—	—	—	—	—	—	—	—	—	—	—	—	—	—
Totale	**30**	**30**	**54**	—	**49**	—	**20**	**4**	**316**	**1**	**16**	**50**	**1.693**	**1.993**	**20**	**53**	—	**48**	—
Complesso industrie	**9.487**	**9.334**	**37.715**	**9.315**	**26.986**	**6.914**	**1.737**	**306**	**13.481**	**28**	**8.252**	**5.762**	**34.691**	**39.920**	**1.713**	**25.304**	**6.134**	**22.298**	**5.862**
di cui in esercizi { *artigiani*	*7.304*	*7.239*	*10.194*	*2.313*	*2.558*	*279*	*579*	*4*	*5*	—	—	*764*	*1.373*	*1.378*	*575*	*1.654*	*157*	*819*	*109*
di cui in esercizi { *industriali*	*2.183*	*2.095*	*27.521*	*7.002*	*24.428*	*6.635*	*1.158*	*302*	*13.476*	*28*	*8.252*	*4.998*	*33.318*	*38.542*	*1.138*	*23.650*	*5.977*	*21.479*	*5.753*
Servizi generali (in 27 stabilimenti)	—	—	1.059	114	889	91	—	7	16.464	6	16.355	229	4.243	4.352	—	1.017	110	872	88
Totale	**9.487**	**9.334**	**38.774**	**9.429**	**27.885**	**7.005**	**1.737**	**313**	**29.945**	**34**	**24.607**	**5 991**	**38.934**	**44.272**	**1.713**	**26.321**	**6.244**	**23.170**	**5.950**
B) SERVIZI																			
XVIII - Attività editoriali	31	31	10	4	—	—	—	—	—	—	—	—	—	—	—	—	—	—	—
XIX - Imprese dello spettacolo	106	102	343	40	51	—	62	—	—	—	—	87	140	140	62	128	23	42	—
XX - Servizi igienici e affini	9	9	67	25	46	21	4	—	—	—	—	13	34	34	4	55	18	37	14
XXI - Servizi di pulizia, disinf. e funebri	159	159	414	9	306	6	3	—	—	—	—	11	109	109	3	98	—	96	—
Totale	**305**	**301**	**834**	**78**	**403**	**27**	**69**	—	—	—	—	**111**	**283**	**283**	**69**	**281**	**41**	**175**	**14**
TOTALE PROVINCIA	**9.792**	**9 635**	**39.608**	**9.507**	**28.288**	**7.032**	**1.806**	**313**	**29 945**	**34**	**24.607**	**6.102**	**39.217**	**44.555**	**1.782**	**26.602**	**6.285**	**23.345**	**5.964**

(1) Tutti gli esercizi sono stati considerati artigiani. — (2) Esistono solo esercizi industriali.

Esercizi, addetti, forza motrice, alla data di censimento

A) PROVINCE

Segue : TAV. II-A

PROVINCIA DI PISTOIA

CLASSI / SOTTOCLASSI	ESERCIZI CON E SENZA FORZA MOTRICE: CENS. N. Esercizi	ATTIVI N. Esercizi	ATTIVI Addetti In complesso MF	ATTIVI Addetti In complesso F	ATTIVI Addetti di cui operai MF	ATTIVI Addetti di cui operai F	ESERCIZI CON FORZA MOTRICE: CENSITI N. Esercizi	Motori e generatori: Motori primari N.	Motori primari CV	Generatori di energia elettr. N.	Generatori CV	Motori elettrici N.	Motori elettrici CV	Potenza CV	ATTIVI N. Esercizi	ATTIVI Addetti In complesso MF	ATTIVI Addetti In complesso F	ATTIVI Addetti di cui operai MF	ATTIVI Addetti di cui operai F
1	2	3	4	5	6	7	8	9	10	11	12	13	14	15	16	17	18	19	20
A) INDUSTRIE																			
I - Industrie della pesca (1)	70	70	24	2	—	—	—	—	—	—	—	—	—	—	—	—	—	—	—
II - Industrie estrattive	89	78	232	—	138	—	6	2	19	—	—	10	70	89	5	99	—	93	—
di cui in esercizi artigiani	7	7	—	—	—	—	—	—	—	—	—	—	—	—	—	—	—	—	—
di cui in esercizi industriali	82	71	232	—	138	—	6	2	19	—	—	10	70	89	5	99	—	93	—
Servizi generali (in — stabilimenti)	—	—	—	—	—	—	—	—	—	—	—	—	—	—	—	—	—	—	—
Totale	**89**	**78**	**232**	—	**138**	—	**6**	**2**	**19**	—	—	**10**	**70**	**89**	**5**	**99**	—	**93**	—
III - Industrie del legno e affini	834	834	2.392	396	1.421	322	168	4	49	2	36	426	1.090	1.103	168	1.174	240	921	225
di cui in esercizi artigiani	734	734	1.201	110	400	59	127	—	—	—	—	201	461	461	127	386	67	181	55
di cui in esercizi industriali	100	100	1.191	286	1.021	263	41	4	49	2	36	225	629	642	41	788	173	740	170
Servizi generali (in 4 stabilimenti)	—	—	24	10	19	10	—	2	48	—	—	1	1	49	—	5	—	3	—
Totale	**834**	**834**	**2.416**	**406**	**1.440**	**332**	**168**	**6**	**97**	**2**	**36**	**427**	**1.091**	**1.152**	**168**	**1.179**	**240**	**924**	**225**
IV - Industrie alimentari	3.251	3.208	2.694	640	1.208	385	607	657	2.630	6	29	808	2.452	5.053	604	1.604	451	862	370
di cui in esercizi artigiani	2.278	2.240	424	25	276	15	71	—	—	—	—	82	56	56	71	—	—	—	—
di cui in esercizi industriali	973	968	2.270	615	932	370	536	657	2.630	6	29	726	2.396	4.997	533	1.604	451	862	370
Servizi generali (in — stabilimenti)	—	—	—	—	—	—	—	—	—	—	—	—	—	—	—	—	—	—	—
Totale	**3.251**	**3.208**	**2.694**	**640**	**1.208**	**385**	**607**	**657**	**2.630**	**6**	**29**	**808**	**2.452**	**5.053**	**604**	**1.604**	**451**	**862**	**370**
V - Industrie metallurgiche (2)	3	3	586	55	573	55	3	2	200	—	—	114	2.282	2.482	3	586	55	573	55
Servizi generali (in — stabilimenti)	—	—	—	—	—	—	—	—	—	—	—	—	—	—	—	—	—	—	—
Totale	**3**	**3**	**586**	**55**	**573**	**55**	**3**	**2**	**200**	—	—	**114**	**2.282**	**2.482**	**3**	**586**	**55**	**573**	**55**
VI - Industrie meccaniche	549	537	4.146	570	3.245	500	185	28	795	4	567	1.195	4.691	4.919	180	3.603	544	3.149	496
di cui in esercizi artigiani	521	509	955	47	322	16	158	18	125	—	—	229	336	461	153	425	21	239	12
di cui in esercizi industriali	28	28	3.191	523	2.923	484	27	10	670	4	567	966	4.355	4.458	27	3.178	523	2.910	484
Servizi generali (in 1 stabilimento)	—	—	742	60	595	20	—	3	788	3	637	215	738	889	—	742	60	595	20
Totale	**549**	**537**	**4.888**	**630**	**3.840**	**520**	**185**	**31**	**1.583**	**7**	**1.204**	**1.410**	**5.429**	**5.808**	**180**	**4.345**	**604**	**3.744**	**516**
VII - Lavoraz. minerali non metallici	112	112	1.248	81	1.114	71	45	2	50	—	—	198	1.302	1.352	45	1.096	70	1.064	69
di cui in esercizi artigiani	73	73	142	12	24	2	13	—	—	—	—	29	86	86	13	34	1	11	—
di cui in esercizi industriali	39	39	1.106	69	1.090	69	32	2	50	—	—	169	1.216	1.266	32	1.062	69	1.053	69
Servizi generali (in 5 stabilimenti)	—	—	18	—	9	—	—	—	—	—	—	11	8	8	—	7	—	—	—
Totale	**112**	**112**	**1.266**	**81**	**1.123**	**71**	**45**	**2**	**50**	—	—	**209**	**1.310**	**1.360**	**45**	**1.103**	**70**	**1.064**	**69**
VIII - Industrie edilizie	263	253	2.114	1	1.792	1	15	5	32	—	—	51	369	401	12	955	—	925	—
di cui in esercizi artigiani	175	175	336	1	115	1	—	—	—	—	—	—	—	—	—	—	—	—	—
di cui in esercizi industriali	88	78	1.778	—	1.677	—	15	5	32	—	—	51	369	401	12	955	—	925	—
Totale	**263**	**253**	**2.114**	**1**	**1.792**	**1**	**15**	**5**	**32**	—	—	**51**	**369**	**401**	**12**	**955**	—	**925**	—
IX - Industrie chimiche (2)	19	18	202	31	183	28	8	3	15	—	—	125	387	402	8	184	23	173	23
Servizi generali (in 2 stabilimenti)	—	—	52	3	41	—	—	—	—	—	—	8	30	30	—	51	3	41	—
Totale	**19**	**18**	**254**	**34**	**224**	**28**	**8**	**3**	**15**	—	—	**133**	**417**	**432**	**8**	**235**	**26**	**214**	**23**
X - Industrie della carta e affini	49	48	1.088	572	1.056	567	39	79	1.960	14	255	161	2.569	4.274	38	1.054	553	1.033	553
di cui in esercizi artigiani	1	1	3	2	2	1	—	—	—	—	—	—	—	—	—	—	—	—	—
di cui in esercizi industriali	48	47	1.085	570	1.054	566	39	79	1.960	14	255	161	2.569	4.274	38	1.054	553	1.033	553
Servizi generali (in 1 stabilimento)	—	—	67	3	50	—	—	—	—	—	—	3	15	15	—	67	3	50	—
Totale	**49**	**48**	**1.155**	**575**	**1.106**	**567**	**39**	**79**	**1.960**	**14**	**255**	**164**	**2.584**	**4.289**	**38**	**1.121**	**556**	**1.083**	**553**
XI - Industrie poligrafiche e affini	55	55	214	58	137	46	19	—	—	—	—	71	78	78	19	154	49	131	46
di cui in esercizi artigiani	35	35	57	9	4	—	—	—	—	—	—	—	—	—	—	—	—	—	—
di cui in esercizi industriali	20	20	157	49	133	46	19	—	—	—	—	71	78	78	19	154	49	131	46
Servizi generali (in — stabilimenti)	—	—	—	—	—	—	—	—	—	—	—	—	—	—	—	—	—	—	—
Totale	**55**	**55**	**214**	**58**	**137**	**46**	**19**	—	—	—	—	**71**	**78**	**78**	**19**	**154**	**49**	**131**	**46**
XII - Industrie del cuoio, delle pelli, ecc.	551	549	1.318	203	689	191	38	5	236	3	42	136	478	672	37	675	183	622	181
di cui in esercizi artigiani	520	519	651	13	58	2	13	—	—	—	—	15	13	13	13	36	1	15	—
di cui in esercizi industriali	31	30	667	190	631	189	25	5	236	3	42	121	465	659	24	639	182	607	181
Servizi generali (in — stabilimenti)	—	—	—	—	—	—	—	—	—	—	—	—	—	—	—	—	—	—	—
Totale	**551**	**549**	**1.318**	**203**	**689**	**191**	**38**	**5**	**236**	**3**	**42**	**136**	**478**	**672**	**37**	**675**	**183**	**622**	**181**
XIII - Industrie tessili	342	336	1.215	867	778	528	90	22	411	4	34	232	1.310	1.687	85	887	600	735	496
di cui in esercizi artigiani	264	263	393	344	27	23	62	—	—	—	—	67	80	80	62	140	119	20	17
di cui in esercizi industriali	78	73	822	523	751	505	28	22	411	4	34	165	1.230	1.607	23	747	481	715	479
Servizi generali (in 3 stabilimenti)	—	—	3	—	—	—	—	—	—	—	—	2	6	6	—	1	—	—	—
Totale	**342**	**336**	**1.218**	**867**	**778**	**528**	**90**	**22**	**411**	**4**	**34**	**234**	**1.316**	**1.693**	**85**	**888**	**600**	**735**	**496**
XIV - Industrie dell'abbigliamento, ecc.	906	905	1.630	1.110	537	378	12	1	4	—	—	25	29	33	12	137	85	107	63
di cui in esercizi artigiani	898	897	1.455	971	368	241	10	—	—	—	—	21	26	26	10	104	58	76	37
di cui in esercizi industriali	8	8	175	139	169	137	2	1	4	—	—	4	3	7	2	33	27	31	26
Servizi generali (in — stabilimenti)	—	—	—	—	—	—	—	—	—	—	—	—	—	—	—	—	—	—	—
Totale	**906**	**905**	**1.630**	**1.110**	**537**	**378**	**12**	**1**	**4**	—	—	**25**	**29**	**33**	**12**	**137**	**85**	**107**	**63**
XV - Industrie fono-cinematografiche (2)	—	—	—	—	—	—	—	—	—	—	—	—	—	—	—	—	—	—	—
XVI - Industrie varie	14	14	121	75	100	72	9	—	—	—	—	21	40	40	9	85	45	70	44
di cui in esercizi artigiani	4	4	8	—	3	—	3	—	—	—	—	3	3	3	3	7	—	3	—
di cui in esercizi industriali	10	10	113	75	97	72	6	—	—	—	—	18	37	37	6	78	45	67	44
Servizi generali (in 1 stabilimento)	—	—	3	—	1	—	—	—	—	—	—	—	—	—	—	—	—	—	—
Totale	**14**	**14**	**124**	**75**	**101**	**72**	**9**	—	—	—	—	**21**	**40**	**40**	**9**	**85**	**45**	**70**	**44**
XVII - Prod. e distr. forza motrice (2)	47	47	79	1	54	1	18	22	6.482	18	6.482	17	323	323	18	43	—	25	—
Servizi generali (in — stabilimenti)	—	—	—	—	—	—	—	—	—	—	—	—	—	—	—	—	—	—	—
Totale	**47**	**47**	**79**	**1**	**54**	**1**	**18**	**22**	**6.482**	**18**	**6.482**	**17**	**323**	**323**	**18**	**43**	—	**25**	—
Complesso industrie	**7.154**	**7.067**	**19.303**	**4.662**	**13.025**	**3.145**	**1.262**	**832**	**12.885**	**51**	**7.445**	**3.590**	**17.470**	**22.908**	**1.243**	**12.336**	**2.898**	**10.483**	**2.621**
di cui in esercizi artigiani	5.580	5.527	5.649	1.536	1.599	360	457	18	125	—	—	647	1.061	1.186	452	1.132	267	545	121
di cui in esercizi industriali	1.574	1.540	13.654	3.126	11.426	2.785	805	814	12.758	51	7.445	2.943	16.409	21.722	791	11.204	2.631	9.938	2.500
Servizi generali (in 17 stabilimenti)	—	—	909	76	715	30	—	5	836	3	637	240	798	997	—	873	66	689	20
Totale	**7.154**	**7.067**	**20.212**	**4.738**	**13.740**	**3.175**	**1.262**	**837**	**13.719**	**54**	**8.082**	**3.830**	**18.268**	**23.905**	**1.243**	**13.209**	**2.964**	**11.172**	**2.641**
B) SERVIZI																			
XVIII - Attività editoriali	6	6	9	—	—	—	—	—	—	—	—	—	—	—	—	—	—	—	—
XIX - Imprese dello spettacolo	73	73	201	37	48	1	40	—	—	—	—	67	100	100	40	139	28	43	1
XX - Servizi igienici e affini	14	14	180	88	170	85	11	—	—	—	—	63	133	133	11	159	75	150	73
XXI - Servizi di pulizia, disinf. e funebri	78	78	256	2	195	1	3	—	—	—	—	7	14	14	3	74	—	71	—
Totale	**171**	**171**	**646**	**127**	**413**	**87**	**54**	—	—	—	—	**137**	**247**	**247**	**54**	**372**	**103**	**264**	**73**
TOTALE PROVINCIA	**7.325**	**7.238**	**20.858**	**4.865**	**14.153**	**3.262**	**1.316**	**837**	**13.719**	**54**	**8.082**	**3.967**	**18.515**	**24.152**	**1.297**	**13.581**	**3.067**	**11.436**	**2.714**

(1) Tutti gli esercizi sono stati considerati artigiani. — (2) Esistono solo esercizi industriali.

Esercizi, addetti, forza motrice, alla data di censimento

A) PROVINCE

Segue : TAV. II-A

PROVINCIA DI SIENA

CLASSI SOTTOCLASSI	ESERCIZI CON E SENZA FORZA MOTRICE — CENS. N. Esercizi	ATTIVI N. Esercizi	ATTIVI ADDETTI In complesso MF	ATTIVI ADDETTI In complesso F	ATTIVI ADDETTI di cui operai MF	ATTIVI ADDETTI di cui operai F	ESERCIZI CON FORZA MOTRICE — CENSITI N. Esercizi	MOTORI E GENERATORI Motori primari N.	Motori primari C V	Generatori di energia elettr. N.	Generatori di energia elettr. C V	Motori elettrici N.	Motori elettrici C V	Potenza C V	ATTIVI N. Esercizi	ATTIVI ADDETTI In complesso MF	ATTIVI ADDETTI In complesso F	ATTIVI ADDETTI di cui operai MF	ATTIVI ADDETTI di cui operai F
1	2	3	4	5	6	7	8	9	10	11	12	13	14	15	16	17	18	19	20
A) INDUSTRIE																			
I - Industrie della pesca (1)	45	45	7	—	—	—	—	—	—	—	—	—	—	—	—	—	—	—	—
II - Industrie estrattive	127	122	2.164	37	2.082	36	31	18	314	2	126	194	2.421	2.609	31	1.879	27	1.841	27
di cui in esercizi { *artigiani*	*23*	*23*	—	—	—	—	—	—	—	—	—	—	—	—	—	—	—	—	—
industriali	*104*	*99*	*2.164*	*37*	*2.082*	*36*	*31*	*18*	*314*	*2*	*126*	*194*	*2.421*	*2.609*	*31*	*1.879*	*27*	*1.841*	*27*
Servizi generali (in 4 stabilimenti)	—	—	129	—	82	—	—	—	—	—	—	22	136	136	—	98	—	82	—
Totale	**127**	**122**	**2.293**	**37**	**2.164**	**36**	**31**	**18**	**314**	**2**	**126**	**216**	**2.557**	**2.745**	**31**	**1.977**	**27**	**1.923**	**27**
II - Industrie del legno e affini	963	961	2.455	135	1.395	85	216	4	47	—	—	431	1.097	1.144	216	885	67	598	56
di cui in esercizi { *artigiani*	*902*	*901*	*1.695*	*53*	*672*	*7*	*184*	—	—	—	—	*236*	*607*	*607*	*184*	*355*	*12*	*89*	*2*
industriali	*61*	*60*	*760*	*82*	*723*	*78*	*32*	*4*	*47*	—	—	*195*	*490*	*537*	*32*	*530*	*55*	*509*	*54*
Servizi generali (in 2 stabilimenti)	—	—	9	2	4	1	—	1	18	1	16	17	59	61	—	9	2	4	1
Totale	**963**	**961**	**2.464**	**137**	**1.399**	**86**	**216**	**5**	**65**	**1**	**16**	**448**	**1.156**	**1.205**	**216**	**894**	**69**	**602**	**57**
IV - Industrie alimentari	2.441	2.421	3.421	631	2.322	451	643	326	2.504	7	51	1.041	3.626	6.079	639	1.586	475	1.136	419
di cui in esercizi { *artigiani*	*1.369*	*1.353*	*1.413*	*25*	*1.107*	*15*	*34*	—	—	—	—	*47*	*51*	*51*	*34*	—	—	—	—
industriali	*1.072*	*1.068*	*2.008*	*606*	*1.215*	*436*	*609*	*326*	*2.504*	*7*	*51*	*994*	*3.575*	*6.028*	*605*	*1.586*	*475*	*1.136*	*419*
Servizi generali (in — stabilimenti)	—	—	—	—	—	—	—	—	—	—	—	—	—	—	—	—	—	—	—
Totale	**2.441**	**2.421**	**3.421**	**631**	**2.322**	**451**	**643**	**326**	**2.504**	**7**	**51**	**1.041**	**3.626**	**6.079**	**639**	**1.586**	**475**	**1.136**	**419**
V - Industrie metallurgiche (2)	5	5	254	—	246	—	4	1	3	—	—	48	414	417	4	251	—	243	—
Servizi generali (in — stabilimenti)	—	—	—	—	—	—	—	—	—	—	—	—	—	—	—	—	—	—	—
Totale	**5**	**5**	**254**	—	**246**	—	**4**	**1**	**3**	—	—	**48**	**414**	**417**	**4**	**251**	—	**243**	—
VI - Industrie meccaniche	817	808	1.960	109	884	56	236	—	—	—	—	486	815	815	235	1.104	67	742	50
di cui in esercizi { *artigiani*	*798*	*789*	*1.370*	*67*	*319*	*16*	*218*	—	—	—	—	*328*	*378*	*378*	*217*	*533*	*26*	*194*	*10*
industriali	*19*	*19*	*590*	*42*	*565*	*40*	*18*	—	—	—	—	*158*	*437*	*437*	*18*	*571*	*41*	*548*	*40*
Servizi generali (in 2 stabilimenti)	—	—	4	—	—	—	—	1	30	1	30	10	60	60	—	4	—	—	—
Totale	**817**	**808**	**1.964**	**109**	**884**	**56**	**236**	**1**	**30**	**1**	**30**	**496**	**875**	**875**	**235**	**1.108**	**67**	**742**	*50*
VII - Lavoraz. minerali non metallici	280	279	3.347	1.037	2.973	1.002	67	8	133	—	—	354	3.098	3.231	67	2.845	978	2.757	974
di cui in esercizi { *artigiani*	*199*	*199*	*436*	*50*	*137*	*17*	*19*	—	—	—	—	*30*	*79*	*79*	*19*	*57*	*6*	*28*	*4*
industriali	*81*	*80*	*2.911*	*987*	*2.836*	*985*	*48*	*8*	*133*	—	—	*324*	*3.019*	*3.152*	*48*	*2.788*	*972*	*2.729*	*970*
Servizi generali (in 8 stabilimenti)	—	—	77	—	60	—	—	3	115	4	51	15	68	132	—	63	—	57	—
Totale	**280**	**279**	**3.424**	**1.037**	**3.033**	**1.002**	**67**	**11**	**248**	**4**	**51**	**369**	**3.166**	**3.363**	**67**	**2.908**	**978**	**2.814**	**974**
VIII - Industrie edilizie	462	441	2.621	4	2.113	2	24	4	50	—	—	126	1.260	1.310	20	1.381	2	1.345	2
di cui in esercizi { *artigiani*	*361*	*359*	*525*	*2*	*83*	—	*3*	—	—	—	—	*3*	*6*	*6*	*3*	*4*	—	*1*	—
industriali	*101*	*82*	*2.096*	*2*	*2.030*	*2*	*21*	*4*	*50*	—	—	*123*	*1.254*	*1.304*	*17*	*1.377*	*2*	*1.344*	*2*
Totale	**462**	**441**	**2.621**	**4**	**2.113**	**2**	**24**	**4**	**50**	—	—	**126**	**1.260**	**1.310**	**20**	**1.381**	**2**	**1.345**	**2**
IX - Industrie chimiche (2)	15	15	195	70	179	69	9	2	12	—	—	73	239	251	9	183	67	172	66
Servizi generali (in 2 stabilimenti)	—	—	54	—	44	—	—	1	50	—	—	17	55	105	—	52	—	44	—
Totale	**15**	**15**	**249**	**70**	**223**	**69**	**9**	**3**	**62**	—	—	**90**	**294**	**356**	**9**	**235**	**67**	**216**	**66**
X - Industrie della carta e affini	12	12	137	56	127	54	7	17	380	3	29	15	37	388	7	129	54	124	54
di cui in esercizi { *artigiani*	—	—	—	—	—	—	—	—	—	—	—	—	—	—	—	—	—	—	—
industriali	*12*	*12*	*137*	*56*	*127*	*54*	*7*	*17*	*380*	*3*	*29*	*15*	*37*	*388*	*7*	*129*	*54*	*124*	*54*
Servizi generali (in 2 stabilimenti)	—	—	4	—	—	—	—	2	80	—	—	—	—	80	—	4	—	—	—
Totale	**12**	**12**	**141**	**56**	**127**	**54**	**7**	**19**	**460**	**3**	**29**	**15**	**37**	**468**	**7**	**133**	**54**	**124**	**54**
XI - Industrie poligrafiche e affini	65	65	260	56	192	40	23	—	—	—	—	86	110	110	23	197	40	182	39
di cui in esercizi { *artigiani*	*40*	*40*	*60*	*17*	*9*	*1*	*1*	—	—	—	—	*1*	*1*	*1*	*1*	*3*	*1*	*1*	—
industriali	*25*	*25*	*200*	*39*	*183*	*39*	*22*	—	—	—	—	*85*	*109*	*109*	*22*	*194*	*39*	*181*	*39*
Servizi generali (in — stabilimenti)	—	—	—	—	—	—	—	—	—	—	—	—	—	—	—	—	—	—	—
Totale	**65**	**65**	**260**	**56**	**192**	**40**	**23**	—	—	—	—	**86**	**110**	**110**	**23**	**197**	**40**	**182**	**39**
XII - Industrie del cuoio, delle pelli, ecc.	951	951	1.215	24	117	3	7	—	—	—	—	36	139	139	7	58	—	48	—
di cui in esercizi { *artigiani*	*945*	*945*	*1.156*	*21*	*67*	*1*	*3*	—	—	—	—	*3*	*2*	*2*	*3*	*4*	—	*1*	—
industriali	*6*	*6*	*59*	*3*	*50*	*2*	*4*	—	—	—	—	*33*	*137*	*137*	*4*	*54*	—	*47*	—
Servizi generali (in — stabilimenti)	—	—	—	—	—	—	—	—	—	—	—	—	—	—	—	—	—	—	—
Totale	**951**	**951**	**1.215**	**24**	**117**	**3**	**7**	—	—	—	—	**36**	**139**	**139**	**7**	**58**	—	**48**	—
XIII - Industrie tessili	177	172	501	376	291	229	15	2	46	—	—	55	213	259	12	244	184	235	183
di cui in esercizi { *artigiani*	*147*	*145*	*211*	*152*	*24*	*14*	—	—	—	—	—	—	—	—	—	—	—	—	—
industriali	*30*	*27*	*290*	*224*	*267*	*215*	*15*	*2*	*46*	—	—	*55*	*213*	*259*	*12*	*244*	*184*	*235*	*183*
Servizi generali (in 2 stabilimenti)	—	—	4	3	—	—	—	—	—	—	—	—	—	—	—	—	—	—	—
Totale	**177**	**172**	**505**	**379**	**291**	**229**	**15**	**2**	**46**	—	—	**55**	**213**	**259**	**12**	**244**	**184**	**235**	**183**
XIV - Industrie dell'abbigliamento, ecc.	1.238	1.238	1.572	1.055	212	151	6	—	—	—	—	18	32	32	6	50	42	46	39
di cui in esercizi { *artigiani*	*1.231*	*1.231*	*1.527*	*1.016*	*170*	*116*	*4*	—	—	—	—	*8*	*21*	*21*	*4*	*28*	*22*	*24*	*19*
industriali	*7*	*7*	*45*	*39*	*42*	*35*	*2*	—	—	—	—	*10*	*11*	*11*	*2*	*22*	*20*	*22*	*20*
Servizi generali (in — stabilimenti)	—	—	—	—	—	—	—	—	—	—	—	—	—	—	—	—	—	—	—
Totale	**1.238**	**1.238**	**1.572**	**1.055**	**212**	**151**	**6**	—	—	—	—	**18**	**32**	**32**	**6**	**50**	**42**	**46**	**39**
XV - Industrie fono-cinematografiche (2)	1	1	—	—	—	—	—	—	—	—	—	—	—	—	—	—	—	—	—
XVI - Industrie varie	21	21	451	359	409	342	12	7	46	—	—	24	36	82	12	186	152	171	152
di cui in esercizi { *artigiani*	*5*	*5*	*12*	*2*	*5*	*1*	*4*	—	—	—	—	*4*	*7*	*7*	*4*	*10*	*1*	*4*	*1*
industriali	*16*	*16*	*439*	*357*	*404*	*341*	*8*	*7*	*46*	—	—	*20*	*29*	*75*	*8*	*176*	*151*	*167*	*151*
Servizi generali (in — stabilimenti)	—	—	—	—	—	—	—	—	—	—	—	—	—	—	—	—	—	—	—
Totale	**21**	**21**	**451**	**359**	**409**	**342**	**12**	**7**	**46**	—	—	**24**	**36**	**82**	**12**	**186**	**152**	**171**	**152**
XVII - Prod. e distr. forza motrice (2)	33	33	101	—	83	—	14	7	189	6	141	17	260	308	14	72	—	60	—
Servizi generali (in — stabilimenti)	—	—	—	—	—	—	—	—	—	—	—	—	—	—	—	—	—	—	—
Totale	**33**	**33**	**101**	—	**83**	—	**14**	**7**	**189**	**6**	**141**	**17**	**260**	**308**	**14**	**72**	—	**60**	—
Complesso industrie	**7.653**	**7.590**	**20.661**	**3.949**	**13.625**	**2.520**	**1.314**	**396**	**3.724**	**18**	**347**	**3.004**	**13.797**	**17.174**	**1.302**	**11.050**	**2.155**	**9.700**	**2.061**
di cui in esercizi { *artigiani*	*6.065*	*6.035*	*8.412*	*1.405*	*2.593*	*188*	*470*	—	—	—	—	*660*	*1.152*	*1.152*	*469*	*994*	*68*	*342*	*36*
industriali	*1.588*	*1.555*	*12.249*	*2.544*	*11.032*	*2.332*	*844*	*396*	*3.724*	*18*	*347*	*2.344*	*12.645*	*16.022*	*833*	*10.056*	*2.087*	*9.358*	*2.025*
Servizi generali (in 22 stabilimenti)	—	—	281	5	190	1	—	8	293	6	97	81	378	574	—	230	2	187	1
Totale	**7.653**	**7.590**	**20.942**	**3.954**	**13.815**	**2.521**	**1.314**	**404**	**4.017**	**24**	**444**	**3.085**	**14.175**	**17.748**	**1.302**	**11.280**	**2.157**	**9.887**	**2.062**
B) SERVIZI																			
XVIII - Attività editoriali	25	25	8	—	—	—	—	—	—	—	—	—	—	—	—	—	—	—	—
XIX - Imprese dello spettacolo	89	89	95	21	12	—	41	—	—	—	—	73	92	92	41	55	19	11	—
XX - Servizi igienici e affini	19	19	155	89	133	80	5	1	3	—	—	24	26	29	5	92	55	87	53
XXI - Servizi di pulizia, disinf. e funebri	275	275	451	13	231	10	—	—	—	—	—	—	—	—	—	—	—	—	—
Totale	**408**	**408**	**709**	**123**	**376**	**90**	**46**	**1**	**3**	—	—	**97**	**118**	**121**	**46**	**147**	**74**	**98**	**53**
TOTALE PROVINCIA	**8.061**	**7.998**	**21.651**	**4.077**	**14.191**	**2.611**	**1.360**	**405**	**4.020**	**24**	**444**	**3.182**	**14.293**	**17.869**	**1.348**	**11.427**	**2.231**	**9.985**	**2.115**

(1) Tutti gli esercizi sono stati considerati artigiani. — (2) Esistono solo esercizi industriali.

Esercizi, addetti, forza motrice, alla data di censimento

A) PROVINCE

Segue : TAV. II-A

PROVINCIA DI ANCONA

CLASSI / SOTTOCLASSI	ESERCIZI CON E SENZA FORZA MOTRICE: CENS. N. Esercizi	ATTIVI N. Esercizi	ATTIVI ADDETTI In complesso MF	ATTIVI ADDETTI In complesso F	ATTIVI ADDETTI di cui operai MF	ATTIVI ADDETTI di cui operai F	ESERCIZI CON FORZA MOTRICE: CENSITI N. Esercizi	Motori e generatori: Motori primari N.	Motori primari CV	Generatori di energia elettr. N.	Generatori di energia elettr. CV	Motori elettrici N.	Motori elettrici CV	Potenza CV	ATTIVI N. Esercizi	ATTIVI ADDETTI In complesso MF	ATTIVI ADDETTI In complesso F	ATTIVI ADDETTI di cui operai MF	ATTIVI ADDETTI di cui operai F
1	2	3	4	5	6	7	8	9	10	11	12	13	14	15	16	17	18	19	20
A) INDUSTRIE																			
I - Industrie della pesca (1)	611	561	1.359	30	800	18	105	105	6.997	—	—	—	—	6.997	100	511	11	336	7
II - Industrie estrattive	102	83	1.669	7	1.544	5	14	8	470	2	317	92	3.143	3.296	11	1.537	5	1.485	5
di cui in esercizi { *artigiani*	*2*	*2*	—	—	—	—	—	—	—	—	—	—	—	—	—	—	—	—	—
di cui in esercizi { *industriali*	*100*	*81*	*1.669*	*7*	*1.544*	*5*	*14*	*8*	*470*	*2*	*317*	*92*	*3.143*	*3.296*	*11*	*1.537*	*5*	*1.485*	*5*
Servizi generali (in — stabilimenti)	—	—	—	—	—	—	—	—	—	—	—	—	—	—	—	—	—	—	—
Totale	**102**	**83**	**1.669**	**7**	**1.544**	**5**	**14**	**8**	**470**	**2**	**317**	**92**	**3.143**	**3.296**	**11**	**1.537**	**5**	**1.485**	**5**
III - Industrie del legno e affini	1.061	1.057	1.887	136	587	87	268	1	5	—	—	432	1.157	1.162	268	934	100	552	87
di cui in esercizi { *artigiani*	*1.022*	*1.018*	*1.444*	*57*	*189*	*8*	*241*	—	—	—	—	*280*	*511*	*511*	*241*	*516*	*21*	*168*	*8*
di cui in esercizi { *industriali*	*39*	*39*	*443*	*79*	*398*	*79*	*27*	*1*	*5*	—	—	*152*	*646*	*651*	*27*	*418*	*79*	*384*	*79*
Servizi generali (in — stabilimenti)	—	—	—	—	—	—	—	—	—	—	—	—	—	—	—	—	—	—	—
Totale	**1.061**	**1.057**	**1.887**	**136**	**587**	**87**	**268**	**1**	**5**	—	—	**432**	**1.157**	**1.162**	**268**	**934**	**100**	**552**	**87**
IV - Industrie alimentari	2.243	2.238	4.777	639	2.975	302	553	132	2.224	3	135	798	4.844	6.933	549	1.814	235	1.103	147
di cui in esercizi { *artigiani*	*1.359*	*1.359*	*2.313*	*196*	*1.751*	*124*	*74*	—	—	—	—	*87*	*58*	*58*	*74*	—	—	—	—
di cui in esercizi { *industriali*	*884*	*879*	*2.464*	*443*	*1.224*	*178*	*479*	*132*	*2.224*	*3*	*135*	*711*	*4.786*	*6.875*	*475*	*1.814*	*235*	*1.103*	*147*
Servizi generali (in — stabilimenti)	—	—	—	—	—	—	—	—	—	—	—	—	—	—	—	—	—	—	—
Totale	**2.243**	**2.238**	**4.777**	**639**	**2.975**	**302**	**553**	**132**	**2.224**	**3**	**135**	**798**	**4.844**	**6.933**	**549**	**1.814**	**235**	**1.103**	**147**
V - Industrie metallurgiche (2)	3	3	5	—	—	—	1	—	—	—	—	1	1	1	1	2	—	—	—
Servizi generali (in — stabilimenti)	—	—	—	—	—	—	—	—	—	—	—	—	—	—	—	—	—	—	—
Totale	**3**	**3**	**5**	—	—	—	**1**	—	—	—	—	**1**	**1**	**1**	**1**	**2**	—	—	—
VI - Industrie meccaniche	997	961	4.209	119	2.855	37	219	—	—	—	—	925	4.366	4.366	217	3.177	97	2.710	34
di cui in esercizi { *artigiani*	*968*	*932*	*1.600*	*34*	*437*	*9*	*190*	—	—	—	—	*263*	*297*	*297*	*188*	*568*	*12*	*292*	*6*
di cui in esercizi { *industriali*	*29*	*29*	*2.609*	*85*	*2.418*	*28*	*29*	—	—	—	—	*662*	*4.069*	*4.069*	*29*	*2.609*	*85*	*2.418*	*28*
Servizi generali (in 1 stabilimento)	—	—	4	2	—	—	—	—	—	—	—	8	15	15	—	4	2	—	—
Totale	**997**	**961**	**4 213**	**121**	**2 855**	**37**	**219**	—	—	—	—	**933**	**4.381**	**4.381**	**217**	**3.181**	**99**	**2.710**	**34**
VII - Lavoraz. minerali non metallici	152	145	1.877	274	1.691	257	78	15	542	2	37	370	5.796	6.301	76	1.749	253	1.652	249
di cui in esercizi { *artigiani*	*80*	*79*	*143*	*20*	*32*	*5*	*20*	—	—	—	—	*30*	*76*	*76*	*20*	*46*	*3*	*14*	*1*
di cui in esercizi { *industriali*	*72*	*66*	*1.734*	*254*	*1.659*	*252*	*58*	*15*	*542*	*2*	*37*	*340*	*5.720*	*6.225*	*56*	*1.703*	*250*	*1.638*	*248*
Servizi generali (in 1 stabilimento)	—	—	1	—	1	—	—	—	—	—	—	—	—	—	—	—	—	—	—
Totale	**152**	**145**	**1.878**	**274**	**1.692**	**257**	**78**	**15**	**542**	**2**	**37**	**370**	**5.796**	**6.301**	**76**	**1.749**	**253**	**1.652**	**249**
VIII - Industrie edilizie	568	522	3.646	27	3.091	10	40	11	72	—	—	137	543	615	36	1.197	7	1.119	4
di cui in esercizi { *artigiani*	*304*	*304*	*642*	*18*	*258*	*7*	*6*	—	—	—	—	*16*	*24*	*24*	*6*	*36*	*1*	*27*	*1*
di cui in esercizi { *industriali*	*264*	*218*	*3.004*	*9*	*2.833*	*3*	*34*	*11*	*72*	—	—	*121*	*519*	*591*	*30*	*1.161*	*6*	*1.092*	*3*
Totale	**568**	**522**	**3.646**	**27**	**3.091**	**10**	**40**	**11**	**72**	—	—	**137**	**543**	**615**	**36**	**1.197**	**7**	**1.119**	**4**
IX - Industrie chimiche (2)	40	38	864	390	755	372	18	9	517	5	252	252	986	1.251	17	830	385	746	369
Servizi generali (in 3 stabilimenti)	—	—	123	32	42	5	—	1	50	1	45	72	82	87	—	123	32	42	5
Totale	**40**	**38**	**987**	**422**	**797**	**377**	**18**	**10**	**567**	**6**	**297**	**324**	**1.068**	**1.338**	**17**	**953**	**417**	**788**	**374**
X - Industrie della carta e affini	10	10	765	429	748	426	9	1	60	—	—	232	2.339	2.399	9	764	429	747	426
di cui in esercizi { *artigiani*	—	—	—	—	—	—	—	—	—	—	—	—	—	—	—	—	—	—	—
di cui in esercizi { *industriali*	*10*	*10*	*765*	*429*	*748*	*426*	*9*	*1*	*60*	—	—	*232*	*2.339*	*2.399*	*9*	*764*	*429*	*747*	*426*
Servizi generali (in 1 stabilimento)	—	—	119	—	114	—	—	5	840	4	747	47	304	397	—	119	—	114	—
Totale	**10**	**10**	**884**	**429**	**862**	**426**	**9**	**6**	**900**	**4**	**747**	**279**	**2.643**	**2.796**	**9**	**883**	**429**	**861**	**426**
XI - Industrie poligrafiche e affini	105	104	357	47	202	17	38	—	—	—	—	87	133	133	37	250	23	184	16
di cui in esercizi { *artigiani*	*59*	*59*	*86*	*25*	*13*	*1*	*1*	—	—	—	—	*1*	*1*	*1*	*1*	*1*	*1*	—	—
di cui in esercizi { *industriali*	*46*	*45*	*271*	*22*	*189*	*16*	*37*	—	—	—	—	*86*	*132*	*132*	*36*	*249*	*22*	*184*	*16*
Servizi generali (in — stabilimenti)	—	—	—	—	—	—	—	—	—	—	—	—	—	—	—	—	—	—	—
Totale	**105**	**104**	**357**	**47**	**202**	**17**	**38**	—	—	—	—	**87**	**133**	**133**	**37**	**250**	**23**	**184**	**16**
XII - Industrie del cuoio, delle pelli, ecc.	1.088	1.085	1.676	277	512	247	17	—	—	—	—	71	99	99	17	467	248	447	246
di cui in esercizi { *artigiani*	*1.076*	*1.073*	*1.218*	*43*	*65*	*13*	*7*	—	—	—	—	*16*	*10*	*10*	*7*	*36*	*14*	*26*	*12*
di cui in esercizi { *industriali*	*12*	*12*	*458*	*234*	*447*	*234*	*10*	—	—	—	—	*55*	*89*	*89*	*10*	*431*	*234*	*421*	*234*
Servizi generali (in 1 stabilimento)	—	—	1	—	—	—	—	—	—	—	—	—	—	—	—	—	—	—	—
Totale	**1.088**	**1.085**	**1.677**	**277**	**512**	**247**	**17**	—	—	—	—	**71**	**99**	**99**	**17**	**467**	**248**	**447**	**246**
XIII - Industrie tessili	490	472	3.585	3.010	3.034	2.606	58	5	306	—	—	244	1.309	1.615	51	2.874	2.504	2.799	2.493
di cui in esercizi { *artigiani*	*394*	*389*	*487*	*393*	*21*	*14*	*5*	—	—	—	—	*5*	*4*	*4*	*5*	*12*	*5*	*3*	*3*
di cui in esercizi { *industriali*	*96*	*83*	*3.098*	*2.617*	*3.013*	*2.592*	*53*	*5*	*306*	—	—	*239*	*1.305*	*1.611*	*46*	*2.862*	*2.499*	*2.796*	*2.490*
Servizi generali (in 4 stabilimenti)	—	—	5	—	—	—	—	—	—	—	—	9	38	38	—	2	—	—	—
Totale	**490**	**472**	**3.590**	**3.010**	**3.034**	**2.606**	**58**	**5**	**306**	—	—	**253**	**1.347**	**1.653**	**51**	**2.876**	**2.504**	**2.799**	**2.493**
XIV - Industrie dell'abbigliamento, ecc.	2.191	2.187	3.190	2.067	686	544	8	—	—	—	—	22	26	26	8	275	263	262	258
di cui in esercizi { *artigiani*	*2.170*	*2.167*	*2.794*	*1.722*	*314*	*208*	—	—	—	—	—	—	—	—	—	—	—	—	—
di cui in esercizi { *industriali*	*21*	*20*	*396*	*345*	*372*	*336*	*8*	—	—	—	—	*22*	*26*	*26*	*8*	*275*	*263*	*262*	*258*
Servizi generali (in 3 stabilimenti)	—	—	15	6	6	4	—	1	2	—	—	8	12	14	—	15	6	6	4
Totale	**2.191**	**2.187**	**3.205**	**2.073**	**692**	**548**	**8**	**1**	**2**	—	—	**30**	**38**	**40**	**8**	**290**	**269**	**268**	**262**
XV - Industrie fono-cinematografiche (2)	—	—	—	—	—	—	—	—	—	—	—	—	—	—	—	—	—	—	—
XVI - Industrie varie	142	141	4.213	1.869	3.958	1.846	70	4	105	2	82	563	1.023	1.046	69	4.110	1.863	3.936	1.842
di cui in esercizi { *artigiani*	*11*	*11*	*20*	*5*	*7*	*2*	*9*	—	—	—	—	*17*	*16*	*16*	*9*	*17*	*4*	*6*	*2*
di cui in esercizi { *industriali*	*131*	*130*	*4.193*	*1.864*	*3.951*	*1.844*	*61*	*4*	*105*	*2*	*82*	*546*	*1.007*	*1.030*	*60*	*4.093*	*1.859*	*3.930*	*1.840*
Servizi generali (in — stabilimenti)	—	—	—	—	—	—	—	—	—	—	—	—	—	—	—	—	—	—	—
Totale	**142**	**141**	**4.213**	**1.869**	**3.958**	**1.846**	**70**	**4**	**105**	**2**	**82**	**563**	**1.023**	**1.046**	**69**	**4.110**	**1.863**	**3.936**	**1.842**
XVII - Prod. e distr. forza motrice (2)	74	74	168	—	151	—	35	27	4.997	23	4.633	78	2.733	3.097	35	143	—	130	—
Servizi generali (in — stabilimenti)	—	—	—	—	—	—	—	—	—	—	—	—	—	—	—	—	—	—	—
Totale	**74**	**74**	**168**	—	**151**	—	**35**	**27**	**4.997**	**23**	**4 633**	**78**	**2.733**	**3.097**	**35**	**143**	—	**130**	—
Complesso industrie	**9.877**	**9.681**	**34.247**	**9.321**	**23.589**	**6.774**	**1.531**	**318**	**16 295**	**37**	**5.456**	**4.304**	**28 498**	**39 337**	**1.501**	**20.634**	**6.423**	**18.208**	**6 183**
di cui in esercizi { *artigiani*	*8.056*	*7.954*	*12.106*	*2.543*	*3.887*	*409*	*658*	*105*	*6 997*	—	—	*715*	*997*	*7.994*	*651*	*1.743*	*72*	*872*	*40*
di cui in esercizi { *industriali*	*1.821*	*1.727*	*22.141*	*6.778*	*19.702*	*6 365*	*873*	*213*	*9 298*	*37*	*5.456*	*3 589*	*27.501*	*31.343*	*850*	*18.891*	*6.351*	*17.336*	*6.143*
Servizi generali (in 14 stabilimenti)	—	—	268	40	163	9	—	7	892	5	792	144	451	551	—	263	40	162	9
Totale	**9.877**	**9.681**	**34.515**	**9.361**	**23.752**	**6.783**	**1.531**	**325**	**17.187**	**42**	**6 248**	**4.448**	**28.949**	**39.888**	**1.501**	**20.897**	**6.463**	**18.370**	**6.192**
B) SERVIZI																			
XVIII - Attività editoriali	11	11	13	1	—	—	—	—	—	—	—	—	—	—	—	—	—	—	—
XIX - Imprese dello spettacolo	91	90	280	36	63	4	40	—	—	—	—	73	67	67	40	160	26	48	4
XX - Servizi igienici e affini	2	2	13	6	10	6	1	—	—	—	—	2	2	2	1	10	5	8	5
XXI - Servizi di pulizia, disinf. e funebri	128	128	468	6	377	5	1	—	—	—	—	2	1	1	1	109	—	107	—
Totale	**232**	**231**	**774**	**49**	**450**	**15**	**42**	—	—	—	—	**77**	**70**	**70**	**42**	**279**	**31**	**163**	**9**
TOTALE PROVINCIA	**10.109**	**9.912**	**35.289**	**9.410**	**24.202**	**6.798**	**1.573**	**325**	**17.187**	**42**	**6.248**	**4.525**	**29.019**	**39.958**	**1.543**	**21.176**	**6.494**	**18.533**	**6.201**

(1) Tutti gli esercizi sono stati considerati artigiani. — (2) Esistono solo esercizi industriali.

Esercizi, addetti, forza motrice, alla data di censimento

A) PROVINCE

Segue : TAV. II-A

PROVINCIA DI ASCOLI PICENO

CLASSI SOTTOCLASSI	ESERCIZI CON E SENZA FORZA MOTRICE						ESERCIZI CON FORZA MOTRICE												
	CENS.	ATTIVI					CENSITI								ATTIVI				
			ADDETTI					MOTORI E GENERATORI								ADDETTI			
	N. Esercizi	N. Esercizi	In complesso		di cui operai		N. Esercizi	Motori primari		Generatori di energia elettr.		Motori elettrici		Potenza C V	N. Esercizi	In complesso		di cui operai	
			MF	F	MF	F		N.	C V	N.	C V	N.	C V			MF	F	MF	F
1	2	3	4	5	6	7	8	9	10	11	12	13	14	15	16	17	18	19	20
A) INDUSTRIE																			
I - Industrie della pesca (1).	518	430	966	39	480	10	66	66	5.297	—	—	—	—	5.297	60	360	8	256	6
II - Industrie estrattive	46	41	160	2	106	2	—	—	—	—	—	—	—	—	—	—	—	—	—
di cui in esercizi { *artigiani*	*1*	*1*	—	—	—	—	—	—	—	—	—	—	—	—	—	—	—	—	—
di cui in esercizi { *industriali*	*45*	*40*	*160*	*2*	*106*	*2*	—	—	—	—	—	—	—	—	—	—	—	—	—
Servizi generali (in — stabilimenti)	—	—	—	—	—	—	—	—	—	—	—	—	—	—	—	—	—	—	—
Totale	**46**	**41**	**160**	**2**	**106**	**2**	—	—	—	—	—	—	—	—	—	—	—	—	—
III - Industrie del legno e affini	909	905	1.560	123	457	93	185	2	18	1	1	225	560	577	184	657	87	374	79
di cui in esercizi { *artigiani*	*867*	*864*	*1.189*	*46*	*122*	*17*	*161*	—	—	—	—	*171*	*298*	*298*	*161*	*320*	*10*	*59*	*3*
di cui in esercizi { *industriali*	*42*	*41*	*371*	*77*	*335*	*76*	*24*	*2*	*18*	*1*	*1*	*54*	*262*	*279*	*23*	*337*	*77*	*315*	*76*
Servizi generali (in — stabilimenti)	—	—	—	—	—	—	—	—	—	—	—	—	—	—	—	—	—	—	—
Totale	**909**	**905**	**1.560**	**123**	**457**	**93**	**185**	**2**	**18**	**1**	**1**	**225**	**560**	**577**	**184**	**657**	**87**	**374**	**79**
IV - Industrie alimentari	1.774	1.764	4.057	463	2.425	203	510	136	1.455	3	186	813	3.753	5.022	506	1.853	224	1.049	121
di cui in esercizi { *artigiani*	*1.029*	*1.028*	*1.812*	*109*	*1.330*	*68*	*24*	—	—	—	—	*33*	*29*	*29*	*24*	—	—	—	—
di cui in esercizi { *industriali*	*745*	*736*	*2.245*	*354*	*1.095*	*135*	*486*	*136*	*1.455*	*3*	*186*	*780*	*3.724*	*4.993*	*482*	*1.853*	*224*	*1.049*	*121*
Servizi generali (in — stabilimenti)	—	—	—	—	—	—	—	—	—	—	—	—	—	—	—	—	—	—	—
Totale	**1.774**	**1.764**	**4.057**	**463**	**2.425**	**203**	**510**	**136**	**1.455**	**3**	**186**	**813**	**3.753**	**5.022**	**506**	**1.853**	**224**	**1.049**	**121**
V - Industrie metallurgiche (2)	1	1	4	—	4	—	—	—	—	—	—	—	—	—	—	—	—	—	—
Servizi generali (in — stabilimenti)	—	—	—	—	—	—	—	—	—	—	—	—	—	—	—	—	—	—	—
Totale	**1**	**1**	**4**	—	**4**	—	—	—	—	—	—	—	—	—	—	—	—	—	—
VI - Industrie meccaniche	803	767	1.281	31	248	10	127	2	12	—	—	183	278	290	127	365	12	169	8
di cui in esercizi { *artigiani*	*800*	*764*	*1.198*	*25*	*170*	*4*	*125*	*2*	*12*	—	—	*177*	*257*	*269*	*125*	*309*	*6*	*116*	*2*
di cui in esercizi { *industriali*	*3*	*3*	*83*	*6*	*78*	*6*	*2*	—	—	—	—	*6*	*21*	*21*	*2*	*56*	*6*	*53*	*6*
Servizi generali (in 1 stabilimento)	—	—	1	—	1	—	—	—	—	—	—	—	—	—	—	—	—	—	—
Totale	**803**	**767**	**1.282**	**31**	**249**	**10**	**127**	**2**	**12**	—	—	**183**	**278**	**290**	**127**	**365**	**12**	**169**	**8**
VII - Lavoraz. minerali non metallici	122	116	926	163	780	140	55	3	15	—	—	143	1.065	1.080	50	791	140	732	134
di cui in esercizi { *artigiani*	*62*	*62*	*121*	*24*	*22*	*1*	*18*	—	—	—	—	*25*	*52*	*52*	*18*	*42*	*6*	*15*	—
di cui in esercizi { *industriali*	*60*	*54*	*805*	*139*	*758*	*139*	*37*	*3*	*15*	—	—	*118*	*1.013*	*1.028*	*32*	*749*	*134*	*717*	*134*
Servizi generali (in 5 stabilimenti)	—	—	6	—	—	—	—	—	—	—	—	1	1	1	—	2	—	—	—
Totale	**122**	**116**	**932**	**163**	**780**	**140**	**55**	**3**	**15**	—	—	**144**	**1.066**	**1.081**	**50**	**793**	**140**	**732**	**134**
VIII - Industrie edilizie	579	565	3.752	58	3.132	45	15	10	72	3	4	42	192	260	15	540	6	518	6
di cui in esercizi { *artigiani*	*395*	*395*	*563*	*16*	*118*	*3*	—	—	—	—	—	—	—	—	—	—	—	—	—
di cui in esercizi { *industriali*	*184*	*170*	*3.189*	*42*	*3.014*	*42*	*15*	*10*	*72*	*3*	*4*	*42*	*192*	*260*	*15*	*540*	*6*	*518*	*6*
Totale	**579**	**565**	**3.752**	**58**	**3.132**	**45**	**15**	**10**	**72**	**3**	**4**	**42**	**192**	**260**	**15**	**540**	**6**	**518**	**6**
IX - Industrie chimiche (2)	25	24	709	19	640	17	11	3	60	1	3	227	3.318	3.375	11	664	14	629	13
Servizi generali (in 3 stabilimenti)	—	—	144	4	96	2	—	—	—	—	—	4	50	50	—	120	3	83	1
Totale	**25**	**24**	**853**	**23**	**736**	**19**	**11**	**3**	**60**	**1**	**3**	**231**	**3.368**	**3.425**	**11**	**784**	**17**	**712**	**14**
X - Industrie della carta e affini	7	7	95	83	83	79	3	—	—	—	—	19	12	12	3	69	67	66	66
di cui in esercizi { *artigiani*	—	—	—	—	—	—	—	—	—	—	—	—	—	—	—	—	—	—	—
di cui in esercizi { *industriali*	*7*	*7*	*95*	*83*	*83*	*79*	*3*	—	—	—	—	*19*	*12*	*12*	*3*	*69*	*67*	*66*	*66*
Servizi generali (in — stabilimenti)	—	—	—	—	—	—	—	—	—	—	—	—	—	—	—	—	—	—	—
Totale	**7**	**7**	**95**	**83**	**83**	**79**	**3**	—	—	—	—	**19**	**12**	**12**	**3**	**69**	**67**	**66**	**66**
XI - Industrie poligrafiche e affini	66	66	177	35	100	22	19	—	—	—	—	43	47	47	19	115	20	94	20
di cui in esercizi { *artigiani*	*37*	*37*	*48*	*15*	*3*	*2*	—	—	—	—	—	—	—	—	—	—	—	—	—
di cui in esercizi { *industriali*	*29*	*29*	*129*	*20*	*97*	*20*	*19*	—	—	—	—	*43*	*47*	*47*	*19*	*115*	*20*	*94*	*20*
Servizi generali (in — stabilimenti)	—	—	—	—	—	—	—	—	—	—	—	—	—	—	—	—	—	—	—
Totale	**66**	**66**	**177**	**35**	**100**	**22**	**19**	—	—	—	—	**43**	**47**	**47**	**19**	**115**	**20**	**94**	**20**
XII - Industrie del cuoio, delle pelli, ecc.	1.135	1.131	2.420	287	981	250	56	—	—	—	—	220	200	200	56	913	249	805	243
di cui in esercizi { *artigiani*	*1.104*	*1.101*	*1.593*	*36*	*202*	*4*	*27*	—	—	—	—	*28*	*15*	*15*	*27*	*97*	*2*	*36*	*1*
di cui in esercizi { *industriali*	*31*	*30*	*827*	*251*	*779*	*246*	*29*	—	—	—	—	*192*	*185*	*185*	*29*	*816*	*247*	*769*	*242*
Servizi generali (in — stabilimenti)	—	—	—	—	—	—	—	—	—	—	—	—	—	—	—	—	—	—	—
Totale	**1.135**	**1.131**	**2.420**	**287**	**981**	**250**	**56**	—	—	—	—	**220**	**200**	**200**	**56**	**913**	**249**	**805**	**243**
XIII - Industrie tessili	361	357	2.085	1.541	1.644	1.266	29	1	4	—	—	58	140	144	29	836	695	787	681
di cui in esercizi { *artigiani*	*276*	*274*	*344*	*246*	*8*	*3*	*2*	—	—	—	—	*2*	*12*	*12*	*2*	*8*	*7*	*2*	*2*
di cui in esercizi { *industriali*	*85*	*83*	*1.741*	*1.295*	*1.636*	*1.263*	*27*	*1*	*4*	—	—	*56*	*128*	*132*	*27*	*828*	*688*	*785*	*679*
Servizi generali (in — stabilimenti)	—	—	—	—	—	—	—	—	—	—	—	—	—	—	—	—	—	—	—
Totale	**361**	**357**	**2.085**	**1.541**	**1.644**	**1.266**	**29**	**1**	**4**	—	—	**58**	**140**	**144**	**29**	**836**	**695**	**787**	**681**
XIV - Industrie dell'abbigliamento, ecc.	1.503	1.496	2.198	1.262	386	269	22	—	—	—	—	28	50	50	22	233	184	206	173
di cui in esercizi { *artigiani*	*1.481*	*1.474*	*1.949*	*1.054*	*157*	*67*	*8*	—	—	—	—	*8*	*8*	*8*	*8*	*26*	*6*	*11*	—
di cui in esercizi { *industriali*	*22*	*22*	*249*	*208*	*229*	*202*	*14*	—	—	—	—	*20*	*42*	*42*	*14*	*207*	*178*	*195*	*173*
Servizi generali (in — stabilimenti)	—	—	—	—	—	—	—	—	—	—	—	—	—	—	—	—	—	—	—
Totale	**1.503**	**1.496**	**2.198**	**1.262**	**386**	**269**	**22**	—	—	—	—	**28**	**50**	**50**	**22**	**233**	**184**	**206**	**173**
XV - Industrie fono-cinematografiche (2)	—	—	—	—	—	—	—	—	—	—	—	—	—	—	—	—	—	—	—
XVI - Industrie varie	11	11	51	36	38	36	7	1	8	—	—	9	6	14	7	9	—	1	—
di cui in esercizi { *artigiani*	*6*	*6*	*8*	—	*1*	—	*6*	—	—	—	—	*9*	*6*	*6*	*6*	*8*	—	*1*	—
di cui in esercizi { *industriali*	*5*	*5*	*43*	*36*	*37*	*36*	*1*	*1*	*8*	—	—	—	—	*8*	*1*	*1*	—	—	—
Servizi generali (in — stabilimenti)	—	—	—	—	—	—	—	—	—	—	—	—	—	—	—	—	—	—	—
Totale	**11**	**11**	**51**	**36**	**38**	**36**	**7**	**1**	**8**	—	—	**9**	**6**	**14**	**7**	**9**	—	**1**	—
XVII - Prod. e distr. forza motrice (2)	95	94	121	1	96	1	31	12	675	11	675	39	527	527	30	58	—	48	—
Servizi generali (in — stabilimenti)	—	—	—	—	—	—	—	—	—	—	—	—	—	—	—	—	—	—	—
Totale	**95**	**94**	**121**	**1**	**96**	**1**	**31**	**12**	**675**	**11**	**675**	**39**	**527**	**527**	**30**	**58**	—	**48**	—
Complesso industrie	**7.955**	**7.775**	**20.562**	**4.143**	**11.600**	**2.443**	**1.136**	**236**	**7.616**	**19**	**869**	**2.049**	**10.148**	**16.895**	**1.119**	**7.463**	**1.706**	**5.734**	**1.550**
di cui in esercizi { *artigiani*	*6.576*	*6.436*	*9.791*	*1.610*	*2.613*	*179*	*437*	*68*	*5.309*	—	—	*453*	*677*	*5.986*	*431*	*1.170*	*45*	*496*	*14*
di cui in esercizi { *industriali*	*1.379*	*1.339*	*10.771*	*2.533*	*8.987*	*2.264*	*699*	*168*	*2.307*	*19*	*869*	*1.596*	*9.471*	*10.909*	*688*	*6.293*	*1.661*	*5.238*	*1.536*
Servizi generali (in 9 stabilimenti)	—	—	151	4	97	2	—	—	—	—	—	5	51	51	—	122	3	83	1
Totale	**7.955**	**7.775**	**20.713**	**4.147**	**11.697**	**2.445**	**1.136**	**236**	**7.616**	**19**	**869**	**2.054**	**10.199**	**16.946**	**1.119**	**7.585**	**1.709**	**5.817**	**1.551**
B) SERVIZI																			
XVIII - Attività editoriali	8	8	6	1	—	—	—	—	—	—	—	—	—	—	—	—	—	—	—
XIX - Imprese dello spettacolo	65	64	164	31	42	1	21	—	—	—	—	51	76	76	21	102	16	35	—
XX - Servizi igienici e affini	1	1	21	10	17	10	1	—	—	—	—	1	2	2	1	21	10	17	10
XXI - Servizi di pulizia, disinf. e funebri	159	159	385	8	328	7	1	—	—	—	—	2	4	4	1	22	—	22	—
Totale	**233**	**232**	**576**	**50**	**387**	**18**	**23**	—	—	—	—	**54**	**82**	**82**	**23**	**145**	**26**	**74**	**10**
TOTALE PROVINCIA	**8.188**	**8.007**	**21.289**	**4.197**	**12.084**	**2.463**	**1.159**	**236**	**7.616**	**19**	**869**	**2.108**	**10.281**	**17.028**	**1.142**	**7.730**	**1.735**	**5.891**	**1.561**

(1) Tutti gli esercizi sono stati considerati artigiani. — (2) Esistono solo esercizi industriali.

Esercizi, addetti, forza motrice, alla data di censimento

A) PROVINCE

Segue : TAV. II-A

PROVINCIA DI MACERATA

CLASSI / SOTTOCLASSI	ESERCIZI CON E SENZA FORZA MOTRICE: CENS. N. Esercizi	ATTIVI N. Esercizi	ATTIVI Addetti In complesso MF	ATTIVI Addetti In complesso F	ATTIVI Addetti di cui operai MF	ATTIVI Addetti di cui operai F	ESERCIZI CON FORZA MOTRICE: CENSITI N. Esercizi	Motori primari N.	Motori primari C V	Generatori di energia elettr. N.	Generatori di energia elettr. C V	Motori elettrici N.	Motori elettrici C V	Potenza C V	ATTIVI N. Esercizi	ATTIVI Addetti In complesso MF	ATTIVI Addetti In complesso F	ATTIVI Addetti di cui operai MF	ATTIVI Addetti di cui operai F
1	2	3	4	5	6	7	8	9	10	11	12	13	14	15	16	17	18	19	20
A) INDUSTRIE																			
I - Industrie della pesca (1)	280	262	586	13	290	6	2	2	135	—	—	—	—	135	2	12	—	4	—
II - Industrie estrattive	70	52	175	8	93	—	3	3	372	1	3	1	10	379	2	22	—	21	—
di cui in esercizi { *artigiani*	*3*	*3*	—	—	—	—	—	—	—	—	—	—	—	—	—	—	—	—	—
di cui in esercizi { *industriali*	*67*	*49*	*175*	*8*	*93*	—	*3*	*3*	*372*	*1*	*3*	*1*	*10*	*379*	*2*	*22*	—	*21*	—
Servizi generali (in — stabilimenti)	—	—	—	—	—	—	—	—	—	—	—	—	—	—	—	—	—	—	—
Totale	**70**	**52**	**175**	**8**	**93**	—	**3**	**3**	**372**	**1**	**3**	**1**	**10**	**379**	**2**	**22**	—	**21**	—
III - Industrie del legno e affini	1.126	1.125	2.181	143	754	95	224	—	—	—	—	297	741	741	224	941	108	582	92
di cui in esercizi { *artigiani*	*1.100*	*1.099*	*1.660*	*50*	*261*	*8*	*205*	—	—	—	—	*236*	*539*	*539*	*205*	*454*	*15*	*120*	*5*
di cui in esercizi { *industriali*	*26*	*26*	*521*	*93*	*493*	*87*	*19*	—	—	—	—	*61*	*202*	*202*	*19*	*487*	*93*	*462*	*87*
Servizi generali (in 2 stabilimenti)	—	—	1	—	1	—	—	—	—	—	—	5	22	22	—	—	—	—	—
Totale	**1.126**	**1.125**	**2.182**	**143**	**755**	**95**	**224**	—	—	—	—	**302**	**763**	**763**	**224**	**941**	**108**	**582**	**92**
IV - Industrie alimentari	1.967	1.959	4.114	482	2.487	200	486	216	2.915	4	89	602	4.121	6.947	483	1.468	191	827	123
di cui in esercizi { *artigiani*	*1.206*	*1.204*	*2.173*	*120*	*1.616*	*75*	*38*	—	—	—	—	*53*	*43*	*43*	*38*	—	—	—	—
di cui in esercizi { *industriali*	*761*	*755*	*1.941*	*362*	*871*	*125*	*448*	*216*	*2.915*	*4*	*89*	*549*	*4.078*	*6.904*	*445*	*1.468*	*191*	*827*	*123*
Servizi generali (in — stabilimenti)	—	—	—	—	—	—	—	—	—	—	—	—	—	—	—	—	—	—	—
Totale	**1.967**	**1.959**	**4.114**	**482**	**2.487**	**200**	**486**	**216**	**2.915**	**4**	**89**	**602**	**4.121**	**6.947**	**483**	**1.468**	**191**	**827**	**123**
V - Industrie metallurgiche (2)	1	1	41	8	34	7	1	—	—	—	—	17	86	86	1	41	8	34	7
Servizi generali (in — stabilimenti)	—	—	—	—	—	—	—	—	—	—	—	—	—	—	—	—	—	—	—
Totale	**1**	**1**	**41**	**8**	**34**	**7**	**1**	—	—	—	—	**17**	**86**	**86**	**1**	**41**	**8**	**34**	**7**
VI - Industrie meccaniche	776	754	2.845	49	1.857	29	184	—	—	—	—	785	2.240	2.240	178	2.080	33	1.807	28
di cui in esercizi { *artigiani*	*765*	*743*	*1.171*	*25*	*225*	*5*	*174*	—	—	—	—	*236*	*254*	*254*	*168*	*433*	*9*	*195*	*4*
di cui in esercizi { *industriali*	*11*	*11*	*1.674*	*24*	*1.632*	*24*	*10*	—	—	—	—	*549*	*1.986*	*1.986*	*10*	*1.647*	*24*	*1.612*	*24*
Servizi generali (in — stabilimenti)	—	—	—	—	—	—	—	—	—	—	—	—	—	—	—	—	—	—	—
Totale	**776**	**754**	**2.845**	**49**	**1.857**	**29**	**184**	—	—	—	—	**785**	**2.240**	**2.240**	**178**	**2.080**	**33**	**1.807**	**28**
VII - Lavoraz. minerali non metallici	151	149	1.677	422	1.439	388	59	8	190	—	—	302	3.020	3.210	57	1.503	392	1.408	384
di cui in esercizi { *artigiani*	*101*	*101*	*182*	*34*	*27*	*5*	*19*	—	—	—	—	*24*	*63*	*63*	*19*	*41*	*5*	*17*	*2*
di cui in esercizi { *industriali*	*50*	*48*	*1.495*	*388*	*1.412*	*383*	*40*	*8*	*190*	—	—	*278*	*2.957*	*3.147*	*38*	*1.462*	*387*	*1.391*	*382*
Servizi generali (in 1 stabilimento)	—	—	2	—	—	—	—	—	—	—	—	—	—	—	—	—	—	—	—
Totale	**151**	**149**	**1.679**	**422**	**1.439**	**388**	**59**	**8**	**190**	—	—	**302**	**3.020**	**3.210**	**57**	**1.503**	**392**	**1.408**	**384**
VIII - Industrie edilizie	572	554	2.269	45	1.603	29	8	2	17	—	—	9	18	35	8	486	14	472	14
di cui in esercizi { *artigiani*	*457*	*457*	*802*	*22*	*240*	*7*	—	—	—	—	—	—	—	—	—	—	—	—	—
di cui in esercizi { *industriali*	*115*	*97*	*1.467*	*23*	*1.363*	*22*	*8*	*2*	*17*	—	—	*9*	*18*	*35*	*8*	*486*	*14*	*472*	*14*
Totale	**572**	**554**	**2.269**	**45**	**1.603**	**29**	**8**	**2**	**17**	—	—	**9**	**18**	**35**	**8**	**486**	**14**	**472**	**14**
IX - Industrie chimiche (2)	9	9	108	11	81	10	5	6	320	6	288	79	624	656	5	100	11	79	10
Servizi generali (in 1 stabilimento)	—	—	8	—	—	—	—	—	—	—	—	—	—	—	—	—	—	—	—
Totale	**9**	**9**	**116**	**11**	**81**	**10**	**5**	**6**	**320**	**6**	**288**	**79**	**624**	**656**	**5**	**100**	**11**	**79**	**10**
X - Industrie della carta e affini	12	12	351	140	343	139	6	—	—	—	—	161	2.522	2.522	6	324	115	319	115
di cui in esercizi { *artigiani*	—	—	—	—	—	—	—	—	—	—	—	—	—	—	—	—	—	—	—
di cui in esercizi { *industriali*	*12*	*12*	*351*	*140*	*343*	*139*	*6*	—	—	—	—	*161*	*2.522*	*2.522*	*6*	*324*	*115*	*319*	*115*
Servizi generali (in 2 stabilimenti)	—	—	74	—	68	—	—	5	1.970	5	1.704	16	215	481	—	73	—	68	—
Totale	**12**	**12**	**425**	**140**	**411**	**139**	**6**	**5**	**1 970**	**5**	**1.704**	**177**	**2.737**	**3.003**	**6**	**397**	**115**	**387**	**115**
XI - Industrie poligrafiche e affini	79	79	178	33	74	16	20	1	2	—	—	41	50	52	20	98	17	69	16
di cui in esercizi { *artigiani*	*48*	*48*	*61*	*13*	*4*	—	—	—	—	—	—	—	—	—	—	—	—	—	—
di cui in esercizi { *industriali*	*31*	*31*	*117*	*20*	*70*	*16*	*20*	*1*	*2*	—	—	*41*	*50*	*52*	*20*	*98*	*17*	*69*	*16*
Servizi generali (in — stabilimenti)	—	—	—	—	—	—	—	—	—	—	—	—	—	—	—	—	—	—	—
Totale	**79**	**79**	**178**	**33**	**74**	**16**	**20**	**1**	**2**	—	—	**41**	**50**	**52**	**20**	**98**	**17**	**69**	**16**
XII - Industrie del cuoio, delle pelli, ecc.	838	883	1.810	297	782	274	36	2	110	2	78	188	658	690	36	726	266	682	263
di cui in esercizi { *artigiani*	*858*	*853*	*1.098*	*24*	*102*	*3*	*10*	—	—	—	—	*11*	*7*	*7*	*10*	*31*	*1*	*18*	—
di cui in esercizi { *industriali*	*30*	*30*	*712*	*273*	*680*	*271*	*26*	*2*	*110*	*2*	*78*	*177*	*651*	*683*	*26*	*695*	*265*	*664*	*263*
Servizi generali (in 1 stabilimento)	—	—	7	2	—	—	—	1	50	1	50	28	137	137	—	7	2	—	—
Totale	**888**	**883**	**1.817**	**299**	**782**	**274**	**36**	**3**	**160**	**3**	**128**	**216**	**795**	**827**	**36**	**733**	**268**	**682**	**263**
XIII - Industrie tessili	443	439	905	781	395	364	24	6	28	—	—	38	111	139	21	396	358	369	346
di cui in esercizi { *artigiani*	*394*	*394*	*471*	*389*	*3*	*2*	*7*	—	—	—	—	*9*	*6*	*6*	*7*	*16*	*9*	*1*	—
di cui in esercizi { *industriali*	*49*	*45*	*434*	*392*	*392*	*362*	*17*	*6*	*28*	—	—	*29*	*105*	*133*	*14*	*380*	*349*	*368*	*346*
Servizi generali (in 3 stabilimenti)	—	—	1	—	—	—	—	—	—	—	—	7	37	37	—	1	—	—	—
Totale	**443**	**439**	**906**	**781**	**395**	**364**	**24**	**6**	**28**	—	—	**45**	**148**	**176**	**21**	**397**	**358**	**369**	**346**
XIV - Industrie dell'abbigliamento, ecc.	1.512	1.510	2.026	1.228	210	123	3	—	—	—	—	5	3	3	3	41	23	38	21
di cui in esercizi { *artigiani*	*1.510*	*1.508*	*2.005*	*1.227*	*209*	*122*	*2*	—	—	—	—	*3*	*2*	*2*	*2*	*39*	*22*	*37*	*20*
di cui in esercizi { *industriali*	*2*	*2*	*21*	*1*	*1*	*1*	*1*	—	—	—	—	*2*	*1*	*1*	*1*	*2*	*1*	*1*	*1*
Servizi generali (in — stabilimenti)	—	—	—	—	—	—	—	—	—	—	—	—	—	—	—	—	—	—	—
Totale	**1.512**	**1.510**	**2.026**	**1.228**	**210**	**123**	**3**	—	—	—	—	**5**	**3**	**3**	**3**	**41**	**23**	**38**	**21**
XV - Industrie fono-cinematografiche (2)	—	—	—	—	—	—	—	—	—	—	—	—	—	—	—	—	—	—	—
XVI - Industrie varie	30	30	548	141	508	132	24	2	13	—	—	144	216	229	24	541	139	508	132
di cui in esercizi { *artigiani*	*9*	*9*	*99*	*27*	*87*	*24*	*7*	—	—	—	—	*24*	*62*	*62*	*7*	*97*	*26*	*87*	*24*
di cui in esercizi { *industriali*	*21*	*21*	*449*	*114*	*421*	*108*	*17*	*2*	*13*	—	—	*120*	*154*	*167*	*17*	*444*	*113*	*421*	*108*
Servizi generali (in — stabilimenti)	—	—	—	—	—	—	—	—	—	—	—	—	—	—	—	—	—	—	—
Totale	**30**	**30**	**548**	**141**	**508**	**132**	**24**	**2**	**13**	—	—	**144**	**216**	**229**	**24**	**541**	**139**	**508**	**132**
XVII - Prod. e distr. forza motrice (2)	72	72	169	1	143	1	26	39	6.794	41	6.794	23	363	363	26	133	1	118	1
Servizi generali (in 1 stabilimento)	—	—	2	—	2	—	—	2	440	2	285	—	—	155	—	2	—	2	—
Totale	**72**	**72**	**171**	**1**	**145**	**1**	**26**	**41**	**7.234**	**43**	**7 079**	**23**	**363**	**518**	**26**	**135**	**1**	**120**	**1**
Complesso Industrie	**7.988**	**7.890**	**19.983**	**3.802**	**11 093**	**1.813**	**1.111**	**287**	**10 896**	**54**	**7.252**	**2.692**	**14.783**	**18.427**	**1.096**	**8.912**	**1.676**	**7.337**	**1.552**
di cui in esercizi { *artigiani*	*6.731*	*6.681*	*10.308*	*1.944*	*3.064*	*257*	*464*	*2*	*135*	—	—	*596*	*976*	*1.111*	*458*	*1.123*	*87*	*479*	*55*
di cui in esercizi { *industriali*	*1.257*	*1.209*	*9.675*	*1.858*	*8.029*	*1.556*	*647*	*285*	*10 761*	*54*	*7.252*	*2.096*	*13 807*	*17.316*	*638*	*7.789*	*1.589*	*6.858*	*1.497*
Servizi generali (in 11 stabilimenti)	—	—	95	2	71	—	—	8	2.460	8	2.039	56	411	832	—	83	2	70	—
Totale	**7.988**	**7.890**	**20.078**	**3.804**	**11 164**	**1 813**	**1.111**	**295**	**13 356**	**62**	**9 291**	**2.748**	**15.194**	**19.259**	**1.096**	**8.995**	**1.678**	**7.407**	**1.552**
B) SERVIZI																			
XVIII - Attività editoriali	7	7	5	—	—	—	—	—	—	—	—	—	—	—	—	—	—	—	—
XIX - Imprese dello spettacolo	89	88	176	15	42	1	40	—	—	—	—	56	65	65	40	115	9	36	1
XX - Servizi igienici e affini	3	3	28	16	21	16	2	—	—	—	—	3	4	4	2	26	16	21	16
XXI - Servizi di pulizia, disinf. e funebri	100	100	255	6	194	5	1	—	—	—	—	1	2	2	1	7	—	5	—
Totale	**199**	**198**	**464**	**37**	**257**	**22**	**43**	—	—	—	—	**60**	**71**	**71**	**43**	**148**	**25**	**62**	**17**
TOTALE PROVINCIA	**8.187**	**8.088**	**20.542**	**3.841**	**11.421**	**1.835**	**1.154**	**295**	**13.356**	**62**	**9.291**	**2.808**	**15.265**	**19.330**	**1.139**	**9.143**	**1.703**	**7.469**	**1.569**

(1) Tutti gli esercizi sono stati considerati artigiani. — (2) Esistono solo esercizi industriali.

Esercizi, addetti, forza motrice, alla data di censimento

A) PROVINCE

Segue : TAV. II-A

PROVINCIA DI PESARO E URBINO

CLASSI / SOTTOCLASSI	ESERCIZI CON E SENZA FORZA MOTRICE: CENS. N. Esercizi	ATTIVI N. Esercizi	ATTIVI ADDETTI In complesso MF	In complesso F	di cui operai MF	di cui operai F	ESERCIZI CON FORZA MOTRICE: CENSITI N. Esercizi	Motori e generatori: Motori primari N.	Motori primari CV	Generatori di energia elettr. N.	Generatori di energia elettr. CV	Motori elettrici N.	Motori elettrici CV	Potenza CV	ATTIVI N. Esercizi	ATTIVI ADDETTI In complesso MF	In complesso F	di cui operai MF	di cui operai F
1	2	3	4	5	6	7	8	9	10	11	12	13	14	15	16	17	18	19	20
A) INDUSTRIE																			
I - Industrie della pesca (1)	346	310	735	19	356	7	68	68	2.816	—	—	—	—	2.816	68	346	8	213	5
II - Industrie estrattive	106	90	2.067	12	1.865	—	13	9	370	2	290	104	2.087	2.167	12	1.700	12	1.589	—
di cui in esercizi { *artigiani*	*10*	*10*	—	—	—	—	—	—	—	—	—	—	—	—	—	—	—	—	—
di cui in esercizi { *industriali*	*96*	*80*	*2.067*	*12*	*1.865*	—	*13*	*9*	*370*	*2*	*290*	*104*	*2.087*	*2.167*	*12*	*1.700*	*12*	*1.589*	—
Servizi generali (in 1 stabilimento)	—	—	3	—	3	—	—	—	—	—	—	—	—	—	—	—	—	—	—
Totale	**106**	**90**	**2.070**	**12**	**1.868**	—	**13**	**9**	**370**	**2**	**290**	**104**	**2.087**	**2.167**	**12**	**1.700**	**12**	**1.589**	—
III - Industrie del legno e affini	948	948	1.441	30	305	8	169	1	10	—	—	186	341	351	169	380	12	150	6
di cui in esercizi { *artigiani*	*926*	*926*	*1.334*	*25*	*222*	*3*	*157*	—	—	—	—	*164*	*258*	*258*	*157*	*305*	*7*	*87*	*1*
di cui in esercizi { *industriali*	*22*	*22*	*107*	*5*	*83*	*5*	*12*	*1*	*10*	—	—	*22*	*83*	*93*	*12*	*75*	*5*	*63*	*5*
Servizi generali (in 1 stabilimento)	—	—	1	—	—	—	—	—	—	—	—	3	8	8	—	1	—	—	—
Totale	**948**	**948**	**1.442**	**30**	**305**	**8**	**169**	**1**	**10**	—	—	**189**	**349**	**359**	**169**	**381**	**12**	**150**	**6**
IV - Industrie alimentari	1.890	1.883	3.816	451	2.176	149	453	378	4.337	—	—	431	3.103	7.440	451	1.202	165	563	79
di cui in esercizi { *artigiani*	*1.062*	*1.060*	*2.074*	*104*	*1.564*	*66*	*19*	—	—	—	—	*27*	*20*	*20*	*19*	—	—	—	—
di cui in esercizi { *industriali*	*828*	*823*	*1.742*	*347*	*612*	*83*	*434*	*378*	*4.337*	—	—	*404*	*3.083*	*7.420*	*432*	*1.202*	*165*	*563*	*79*
Servizi generali (in — stabilimenti)	—	—	—	—	—	—	—	—	—	—	—	—	—	—	—	—	—	—	—
Totale	**1 890**	**1.883**	**3.816**	**451**	**2.176**	**149**	**453**	**378**	**4.337**	—	—	**431**	**3.103**	**7.440**	**451**	**1.202**	**165**	**563**	**79**
V - Industrie metallurgiche (2)	—	—	—	—	—	—	—	—	—	—	—	—	—	—	—	—	—	—	—
Servizi generali (in — stabilimenti)	—	—	—	—	—	—	—	—	—	—	—	—	—	—	—	—	—	—	—
Totale	—	—	—	—	—	—	—	—	—	—	—	—	—	—	—	—	—	—	—
VI - Industrie meccaniche	802	777	2.265	83	1.179	39	211	15	34	—	—	425	966	1.000	209	1.468	66	1.086	37
di cui in esercizi { *artigiani*	*795*	*776*	*1.233*	*26*	*246*	*5*	*205*	*15*	*34*	—	—	*223*	*203*	*237*	*203*	*450*	*9*	*166*	*3*
di cui in esercizi { *industriali*	*7*	*7*	*1.032*	*57*	*933*	*34*	*6*	—	—	—	—	*202*	*763*	*763*	*6*	*1.018*	*57*	*920*	*34*
Servizi generali (in — stabilimenti)	—	—	—	—	—	—	—	—	—	—	—	—	—	—	—	—	—	—	—
Totale	**802**	**777**	**2.265**	**83**	**1.179**	**39**	**211**	**15**	**34**	—	—	**425**	**966**	**1.000**	**209**	**1.468**	**66**	**1.086**	**37**
VII - Lavoraz. minerali non metallici	185	181	1.283	299	1.003	253	32	5	155	—	—	106	1.119	1.274	32	962	250	918	246
di cui in esercizi { *artigiani*	*155*	*153*	*301*	*55*	*43*	*9*	*10*	—	—	—	—	*14*	*47*	*47*	*10*	*37*	*6*	*11*	*2*
di cui in esercizi { *industriali*	*30*	*28*	*982*	*244*	*960*	*244*	*22*	*5*	*155*	—	—	*92*	*1.072*	*1.227*	*22*	*925*	*244*	*907*	*244*
Servizi generali (in 1 stabilimento)	—	—	6	—	6	—	—	—	—	—	—	—	—	—	—	—	—	—	—
Totale	**185**	**181**	**1.289**	**299**	**1.009**	**253**	**32**	**5**	**155**	—	—	**106**	**1.119**	**1.274**	**32**	**962**	**250**	**918**	**246**
VIII - Industrie edilizie	636	615	3.809	23	3.133	7	17	9	85	—	—	34	248	333	17	1.343	—	1.321	—
di cui in esercizi { *artigiani*	*486*	*484*	*812*	*23*	*236*	*7*	—	—	—	—	—	—	—	—	—	—	—	—	—
di cui in esercizi { *industriali*	*150*	*131*	*2.997*	—	*2.897*	—	*17*	*9*	*85*	—	—	*34*	*248*	*333*	*17*	*1.343*	—	*1.321*	—
Totale	**636**	**615**	**3.809**	**23**	**3.133**	**7**	**17**	**9**	**85**	—	—	**34**	**248**	**333**	**17**	**1.343**	—	**1.321**	—
IX - Industrie chimiche (2)	11	11	114	17	84	13	7	7	62	1	42	38	407	427	7	106	13	83	11
Servizi generali (in — stabilimenti)	—	—	—	—	—	—	—	—	—	—	—	—	—	—	—	—	—	—	—
Totale	**11**	**11**	**114**	**17**	**84**	**13**	**7**	**7**	**62**	**1**	**42**	**38**	**407**	**427**	**7**	**106**	**13**	**83**	**11**
X - Industrie della carta e affini	3	3	17	12	16	12	—	—	—	—	—	—	—	—	—	—	—	—	—
di cui in esercizi { *artigiani*	—	—	—	—	—	—	—	—	—	—	—	—	—	—	—	—	—	—	—
di cui in esercizi { *industriali*	*3*	*3*	*17*	*12*	*16*	*12*	—	—	—	—	—	—	—	—	—	—	—	—	—
Servizi generali (in — stabilimenti)	—	—	—	—	—	—	—	—	—	—	—	—	—	—	—	—	—	—	—
Totale	**3**	**3**	**17**	**12**	**16**	**12**	—	—	—	—	—	—	—	—	—	—	—	—	—
XI - Industrie poligrafiche e affini	76	75	218	52	118	33	17	—	—	—	—	36	40	40	17	142	35	109	33
di cui in esercizi { *artigiani*	*50*	*49*	*63*	*16*	*6*	—	—	—	—	—	—	—	—	—	—	—	—	—	—
di cui in esercizi { *industriali*	*26*	*26*	*155*	*36*	*112*	*33*	*17*	—	—	—	—	*36*	*40*	*40*	*17*	*142*	*35*	*109*	*33*
Servizi generali (in — stabilimenti)	—	—	—	—	—	—	—	—	—	—	—	—	—	—	—	—	—	—	—
Totale	**76**	**75**	**218**	**52**	**118**	**33**	**17**	—	—	—	—	**36**	**40**	**40**	**17**	**142**	**35**	**109**	**33**
XII - Industrie del cuoio, delle pelli, ecc.	790	789	958	43	94	23	11	—	—	—	—	14	22	22	11	62	23	47	22
di cui in esercizi { *artigiani*	*780*	*779*	*896*	*20*	*43*	*1*	*5*	—	—	—	—	*6*	*7*	*7*	*5*	*11*	*1*	*2*	—
di cui in esercizi { *industriali*	*10*	*10*	*62*	*23*	*51*	*22*	*6*	—	—	—	—	*8*	*15*	*15*	*6*	*51*	*22*	*45*	*22*
Servizi generali (in — stabilimenti)	—	—	—	—	—	—	—	—	—	—	—	—	—	—	—	—	—	—	—
Totale	**790**	**789**	**958**	**43**	**94**	**23**	**11**	—	—	—	—	**14**	**22**	**22**	**11**	**62**	**23**	**47**	**22**
XIII - Industrie tessili	463	449	1.359	1.030	853	661	27	7	48	1	11	59	166	203	23	677	631	654	616
di cui in esercizi { *artigiani*	*417*	*411*	*487*	*364*	*21*	*12*	*2*	—	—	—	—	*2*	*6*	*6*	*2*	*4*	*4*	*1*	*1*
di cui in esercizi { *industriali*	*46*	*38*	*872*	*666*	*832*	*649*	*25*	*7*	*48*	*1*	*11*	*57*	*160*	*197*	*21*	*673*	*627*	*653*	*615*
Servizi generali (in 6 stabilimenti)	—	—	15	7	8	5	—	4	52	1	18	7	68	102	—	14	6	8	5
Totale	**463**	**449**	**1.374**	**1.037**	**861**	**666**	**27**	**11**	**100**	**2**	**29**	**66**	**234**	**305**	**23**	**691**	**637**	**662**	**621**
XIV - Industrie dell'abbigliamento, ecc.	1.493	1.492	2.148	1.339	416	299	4	—	—	—	—	6	9	9	4	29	23	21	16
di cui in esercizi { *artigiani*	*1.484*	*1.483*	*2.038*	*1.242*	*314*	*208*	*4*	—	—	—	—	*6*	*9*	*9*	*4*	*29*	*23*	*21*	*16*
di cui in esercizi { *industriali*	*9*	*9*	*110*	*97*	*102*	*91*	—	—	—	—	—	—	—	—	—	—	—	—	—
Servizi generali (in — stabilimenti)	—	—	—	—	—	—	—	—	—	—	—	—	—	—	—	—	—	—	—
Totale	**1.493**	**1.492**	**2.148**	**1.339**	**416**	**299**	**4**	—	—	—	—	**6**	**9**	**9**	**4**	**29**	**23**	**21**	**16**
XV - Industrie fono-cinematografiche (2)	—	—	—	—	—	—	—	—	—	—	—	—	—	—	—	—	—	—	—
XVI - Industrie varie	17	17	341	252	317	212	9	3	29	—	—	16	20	49	9	321	252	307	212
di cui in esercizi { *artigiani*	*4*	*4*	*8*	—	*4*	—	*3*	—	—	—	—	*4*	*2*	*2*	*3*	*7*	—	*4*	—
di cui in esercizi { *industriali*	*13*	*13*	*333*	*252*	*313*	*212*	*6*	*3*	*29*	—	—	*12*	*18*	*47*	*6*	*314*	*252*	*303*	*212*
Servizi generali (in — stabilimenti)	—	—	—	—	—	—	—	—	—	—	—	—	—	—	—	—	—	—	—
Totale	**17**	**17**	**341**	**252**	**317**	**212**	**9**	**3**	**29**	—	—	**16**	**20**	**49**	**9**	**321**	**252**	**307**	**212**
XVII - Prod. e distr. forza motrice (2)	58	58	82	—	72	—	23	9	292	9	284	39	657	665	23	39	—	34	—
Servizi generali (in — stabilimenti)	—	—	—	—	—	—	—	—	—	—	—	—	—	—	—	—	—	—	—
Totale	**58**	**58**	**82**	—	**72**	—	**23**	**9**	**292**	**9**	**284**	**39**	**657**	**665**	**23**	**39**	—	**34**	—
Complesso industrie	**7.824**	**7.698**	**20 653**	**3.662**	**11 987**	**1.716**	**1.061**	**511**	**8 238**	**13**	**627**	**1 494**	**9 185**	**16 796**	**1 052**	**8 777**	**1.490**	**7.095**	**1.283**
di cui in esercizi { *artigiani*	*6.515*	*6.439*	*9.981*	*1.894*	*3.055*	*318*	*473*	*83*	*2.850*	—	—	*446*	*552*	*3.402*	*471*	*1.189*	*58*	*505*	*28*
di cui in esercizi { *industriali*	*1.309*	*1.259*	*10.672*	*1.768*	*8 932*	*1 398*	*588*	*428*	*5.388*	*13*	*627*	*1.048*	*8.633*	*13 394*	*581*	*7.588*	*1.432*	*6 590*	*1.255*
Servizi generali (in 9 stabilimenti)	—	—	25	7	17	5	—	4	52	1	18	10	76	110	—	15	6	8	5
Totale	**7.824**	**7.698**	**20.678**	**3.669**	**12 004**	**1.721**	**1 061**	**515**	**8 290**	**14**	**645**	**1.504**	**9 261**	**16 906**	**1 052**	**8.792**	**1.496**	**7.103**	**1.288**
B) SERVIZI																			
XVIII - Attività editoriali	34	34	8	—	—	—	—	—	—	—	—	—	—	—	—	—	—	—	—
XIX - Imprese dello spettacolo	52	51	165	21	72	5	23	—	—	—	—	43	40	40	23	109	14	32	—
XX - Servizi igienici e affini	8	8	10	2	2	1	—	—	—	—	—	—	—	—	—	—	—	—	—
XXI - Servizi di pulizia, disinf. e funebri	128	128	333	6	249	5	—	—	—	—	—	—	—	—	—	—	—	—	—
Totale	**222**	**221**	**516**	**29**	**323**	**11**	**23**	—	—	—	—	**43**	**40**	**40**	**23**	**109**	**14**	**32**	—
TOTALE PROVINCIA	**8 046**	**7 919**	**21.194**	**3 698**	**12 327**	**1 732**	**1 084**	**515**	**8 290**	**14**	**645**	**1 547**	**9 301**	**16.946**	**1 075**	**8.901**	**1.510**	**7.135**	**1.288**

(1) Tutti gli esercizi sono stati considerati artigiani. — (2) Esistono solo esercizi industriali.

Esercizi, addetti, forza motrice, alla data di censimento

A) PROVINCE

Segue : TAV. II-A

PROVINCIA DI PERUGIA

CLASSI SOTTOCLASSI	ESERCIZI CON E SENZA FORZA MOTRICE						ESERCIZI CON FORZA MOTRICE												
	CENS.	ATTIVI					CENSITI								ATTIVI				
			ADDETTI					MOTORI E GENERATORI								ADDETTI			
	N. Esercizi	N. Esercizi	In complesso		di cui operai		N. Esercizi	Motori primari		Generatori di energia elettr.		Motori elettrici		Potenza CV	N. Esercizi	In complesso		di cui operai	
			MF	F	MF	F		N.	CV	N.	CV	N.	CV			MF	F	MF	F
1	2	3	4	5	6	7	8	9	10	11	12	13	14	15	16	17	18	19	20
A) INDUSTRIE																			
I - Industrie della pesca (1)	571	571	338	6	4	—	—	—	—	—	—	—	—	—	—	—	—	—	—
II - Industrie estrattive	211	170	1.971	14	1.716	3	31	24	166	—	—	297	3.878	4.044	28	1.609	6	1.522	2
di cui in esercizi { *artigiani*	*6*	*6*	—	—	—	—	—	—	—	—	—	—	—	—	—	—	—	—	—
di cui in esercizi { *industriali*	*205*	*164*	*1.971*	*14*	*1.716*	*3*	*31*	*24*	*166*	—	—	*297*	*3.878*	*4.044*	*28*	*1.609*	*6*	*1.522*	*2*
Servizi generali (in — stabilimenti)	—	—	—	—	—	—	—	—	—	—	—	—	—	—	—	—	—	—	—
Totale	**211**	**170**	**1.971**	**14**	**1.716**	**3**	**31**	**24**	**166**	—	—	**297**	**3.878**	**4.044**	**28**	**1.609**	**6**	**1.522**	**2**
III - Industrie del legno e affini	2.028	2.025	3.115	46	776	10	251	1	40	—	—	349	1.124	1.164	251	708	15	331	7
di cui in esercizi { *artigiani*	*1.976*	*1.973*	*2.590*	*34*	*308*	*3*	*230*	—	—	—	—	*286*	*809*	*899*	*230*	*474*	*6*	*125*	—
di cui in esercizi { *industriali*	*52*	*52*	*525*	*12*	*468*	*7*	*21*	*1*	*40*	—	—	*63*	*315*	*355*	*21*	*234*	*9*	*206*	*7*
Servizi generali (in 1 stabilimento)	—	—	—	—	—	—	—	—	—	—	—	1	4	4	—	—	—	—	—
Totale	**2.028**	**2.025**	**3.115**	**46**	**776**	**10**	**251**	**1**	**40**	—	—	**350**	**1.128**	**1.168**	**251**	**708**	**15**	**331**	**7**
IV - Industrie alimentari	4.400	4.353	10.179	1.478	7.036	1.163	1.068	579	5.694	12	911	1.605	9.012	13.795	1.041	4.625	1.233	3.385	1.112
di cui in esercizi { *artigiani*	*2.716*	*2.705*	*4.727*	*60*	*3.418*	*38*	*52*	—	—	—	—	*66*	*49*	*49*	*52*	—	—	—	—
di cui in esercizi { *industriali*	*1.684*	*1.648*	*5.452*	*1.418*	*3.618*	*1.125*	*1.016*	*579*	*5.694*	*12*	*911*	*1.539*	*8.963*	*13.746*	*989*	*4.625*	*1.233*	*3.385*	*1.112*
Servizi generali (in 1 stabilimento)	—	—	30	—	5	—	—	—	—	—	—	10	45	45	—	30	—	5	—
Totale	**4.400**	**4.353**	**10.209**	**1.478**	**7.041**	**1.163**	**1.068**	**579**	**5.694**	**12**	**911**	**1.615**	**9.057**	**13.840**	**1.041**	**4.655**	**1.233**	**3.390**	**1.112**
V - Industrie metallurgiche (2)	1	1	2	—	2	—	1	—	—	—	—	1	6	6	1	2	—	2	—
Servizi generali (in — stabilimenti)	—	—	—	—	—	—	—	—	—	—	—	—	—	—	—	—	—	—	—
Totale	**1**	**1**	**2**	—	**2**	—	**1**	—	—	—	—	**1**	**6**	**6**	**1**	**2**	—	**2**	—
VI - Industrie meccaniche	1.476	1.437	6.568	230	4.576	194	260	2	8	—	—	1.221	4.696	4.704	258	4.946	211	4.407	192
di cui in esercizi { *artigiani*	*1.454*	*1.415*	*2.137*	*26*	*377*	*5*	*239*	*2*	*8*	—	—	*334*	*454*	*462*	*237*	*560*	*7*	*252*	*3*
di cui in esercizi { *industriali*	*22*	*22*	*4.431*	*204*	*4.199*	*189*	*21*	—	—	—	—	*887*	*4.242*	*4.242*	*21*	*4.386*	*204*	*4.155*	*189*
Servizi generali (in 1 stabilimento)	—	—	2	—	1	—	—	—	—	—	—	—	—	—	—	—	—	—	—
Totale	**1.476**	**1.437**	**6.570**	**230**	**4.577**	**194**	**260**	**2**	**8**	—	—	**1.221**	**4.696**	**4.704**	**258**	**4.946**	**211**	**4.407**	**192**
VII - Lavoraz. minerali non metallici	306	301	3.229	710	2.771	641	100	25	285	1	34	411	5.499	5.750	100	2.770	636	2.617	621
di cui in esercizi { *artigiani*	*203*	*203*	*400*	*74*	*82*	*15*	*27*	—	—	—	—	*35*	*98*	*98*	*27*	*69*	*10*	*31*	*5*
di cui in esercizi { *industriali*	*103*	*98*	*2.829*	*636*	*2.689*	*626*	*73*	*25*	*285*	*1*	*34*	*376*	*5.401*	*5.652*	*73*	*2.701*	*626*	*2.586*	*616*
Servizi generali (in 2 stabilimenti)	—	—	3	—	2	—	—	—	—	—	—	—	—	—	—	—	—	—	—
Totale	**306**	**301**	**3.232**	**710**	**2.773**	**641**	**100**	**25**	**285**	**1**	**34**	**411**	**5.499**	**5.750**	**100**	**2.770**	**636**	**2.617**	**621**
VIII - Industrie edilizie	1.143	1.065	3.889	2	2.648	1	20	5	53	—	—	58	380	433	19	679	—	638	—
di cui in esercizi { *artigiani*	*889*	*885*	*1.208*	*2*	*188*	*1*	—	—	—	—	—	—	—	—	—	—	—	—	—
di cui in esercizi { *industriali*	*254*	*180*	*2.681*	—	*2.460*	—	*20*	*5*	*53*	—	—	*58*	*380*	*433*	*19*	*679*	—	*638*	—
Totale	**1.143**	**1.065**	**3.889**	**2**	**2.648**	**1**	**20**	**5**	**53**	—	—	**58**	**380**	**433**	**19**	**679**	—	**638**	—
IX - Industrie chimiche (2)	42	40	522	164	422	147	18	4	90	3	47	180	965	1.008	17	470	140	402	134
Servizi generali (in 1 stabilimento)	—	—	11	1	7	—	—	—	—	—	—	3	10	10	—	11	1	7	—
Totale	**42**	**40**	**533**	**165**	**429**	**147**	**18**	**4**	**90**	**3**	**47**	**183**	**975**	**1.018**	**17**	**481**	**141**	**409**	**134**
X - Industrie della carta e affini	12	11	424	235	391	229	7	12	154	1	40	112	482	596	6	391	224	371	220
di cui in esercizi { *artigiani*	*2*	*2*	*13*	*5*	*8*	*3*	—	—	—	—	—	—	—	—	—	—	—	—	—
di cui in esercizi { *industriali*	*10*	*9*	*411*	*230*	*383*	*226*	*7*	*12*	*154*	*1*	*40*	*112*	*482*	*596*	*6*	*391*	*224*	*371*	*220*
Servizi generali (in — stabilimenti)	—	—	—	—	—	—	—	—	—	—	—	—	—	—	—	—	—	—	—
Totale	**12**	**11**	**424**	**235**	**391**	**229**	**7**	**12**	**154**	**1**	**40**	**112**	**482**	**596**	**6**	**391**	**224**	**371**	**220**
XI - Industrie poligrafiche e affini	111	111	919	366	763	334	39	—	—	—	—	166	282	282	39	817	335	750	331
di cui in esercizi { *artigiani*	*61*	*61*	*83*	*30*	*10*	*3*	—	—	—	—	—	—	—	—	—	—	—	—	—
di cui in esercizi { *industriali*	*50*	*50*	*836*	*336*	*753*	*331*	*39*	—	—	—	—	*166*	*282*	*282*	*39*	*817*	*335*	*750*	*331*
Servizi generali (in — stabilimenti)	—	—	—	—	—	—	—	—	—	—	—	—	—	—	—	—	—	—	—
Totale	**111**	**111**	**919**	**366**	**763**	**334**	**39**	—	—	—	—	**166**	**282**	**282**	**39**	**817**	**335**	**750**	**331**
XII - Industrie del cuoio, delle pelli, ecc.	1.638	1.636	2.370	190	509	171	10	—	—	—	—	63	170	170	9	336	167	320	167
di cui in esercizi { *artigiani*	*1.627*	*1.626*	*1.990*	*20*	*147*	*1*	*3*	—	—	—	—	*3*	*3*	*3*	*3*	*11*	—	*5*	—
di cui in esercizi { *industriali*	*11*	*10*	*380*	*170*	*362*	*170*	*7*	—	—	—	—	*60*	*167*	*167*	*6*	*325*	*167*	*315*	*167*
Servizi generali (in 1 stabilimento)	—	—	7	—	5	—	—	—	—	—	—	—	—	—	—	—	—	—	—
Totale	**1.638**	**1.636**	**2.377**	**190**	**514**	**171**	**10**	—	—	—	—	**63**	**170**	**170**	**9**	**336**	**167**	**320**	**167**
XIII - Industrie tessili	501	495	2.165	1.643	1.507	1.120	34	9	400	2	120	230	2.223	2.503	32	1.346	988	1.303	974
di cui in esercizi { *artigiani*	*447*	*445*	*622*	*518*	*22*	*19*	*3*	—	—	—	—	*5*	*13*	*13*	*3*	*5*	*4*	*1*	*1*
di cui in esercizi { *industriali*	*54*	*50*	*1.543*	*1.125*	*1.485*	*1.101*	*31*	*9*	*400*	*2*	*120*	*225*	*2.210*	*2.490*	*29*	*1.341*	*984*	*1.302*	*973*
Servizi generali (in 6 stabilimenti)	—	—	34	5	21	—	—	1	330	2	330	8	42	42	—	25	—	21	—
Totale	**501**	**495**	**2.199**	**1.648**	**1.528**	**1.120**	**34**	**10**	**730**	**4**	**450**	**238**	**2.265**	**2.545**	**32**	**1.371**	**988**	**1.324**	**974**
XIV - Industrie dell'abbigliamento, ecc.	1.713	1.711	2.219	1.418	228	156	13	—	—	—	—	27	36	36	13	81	65	61	50
di cui in esercizi { *artigiani*	*1.709*	*1.707*	*2.207*	*1.416*	*217*	*154*	*13*	—	—	—	—	*27*	*36*	*36*	*13*	*81*	*65*	*61*	*50*
di cui in esercizi { *industriali*	*4*	*4*	*12*	*2*	*11*	*2*	—	—	—	—	—	—	—	—	—	—	—	—	—
Servizi generali (in — stabilimenti)	—	—	—	—	—	—	—	—	—	—	—	—	—	—	—	—	—	—	—
Totale	**1.713**	**1.711**	**2.219**	**1.418**	**228**	**156**	**13**	—	—	—	—	**27**	**36**	**36**	**13**	**81**	**65**	**61**	**50**
XV - Industrie fono-cinematografiche (2)	—	—	—	—	—	—	—	—	—	—	—	—	—	—	—	—	—	—	—
XVI - Industrie varie	25	24	1.185	983	1.140	980	13	38	115	—	—	60	109	224	12	1.083	908	1.052	906
di cui in esercizi { *artigiani*	*8*	*8*	*15*	*1*	*4*	—	*4*	—	—	—	—	*8*	*7*	*7*	*4*	*7*	—	*2*	—
di cui in esercizi { *industriali*	*17*	*16*	*1.170*	*982*	*1.136*	*980*	*9*	*38*	*115*	—	—	*52*	*102*	*217*	*8*	*1.076*	*908*	*1.059*	*906*
Servizi generali (in — stabilimenti)	—	—	—	—	—	—	—	—	—	—	—	—	—	—	—	—	—	—	—
Totale	**25**	**24**	**1.185**	**983**	**1.140**	**980**	**13**	**38**	**115**	—	—	**60**	**109**	**224**	**12**	**1.083**	**908**	**1.052**	**906**
XVII - Prod. e distr. forza motrice (2)	311	310	176	—	145	—	38	28	6.090	23	6.009	43	439	520	37	49	—	40	—
Servizi generali (in — stabilimenti)	—	—	—	—	—	—	—	—	—	—	—	—	—	—	—	—	—	—	—
Totale	**311**	**310**	**176**	—	**145**	—	**38**	**28**	**6.090**	**23**	**6.009**	**43**	**439**	**520**	**37**	**49**	—	**40**	—
Complesso industrie	**14.489**	**14.261**	**39.271**	**7.485**	**24.634**	**5.149**	**1.903**	**727**	**13.095**	**42**	**7.161**	**4.823**	**29.301**	**35.235**	**1.863**	**19.912**	**4.928**	**17.201**	**4.716**
di cui in esercizi { *artigiani*	*11.669*	*11.607*	*16.330*	*2.192*	*4.785*	*242*	*571*	*2*	*8*	—	—	*764*	*1.469*	*1.477*	*569*	*1.207*	*92*	*477*	*59*
di cui in esercizi { *industriali*	*2.820*	*2.654*	*22.941*	*5.293*	*19.849*	*4.907*	*1.332*	*725*	*13.087*	*42*	*7.161*	*4.059*	*27.832*	*33.758*	*1.294*	*18.705*	*4.836*	*16.724*	*4.657*
Servizi generali (in 13 stabilimenti)	—	—	87	6	41	—	—	1	330	2	330	22	101	101	—	66	1	33	—
Totale	**14.489**	**14.261**	**39.358**	**7.491**	**24.675**	**5.149**	**1.903**	**728**	**13.425**	**44**	**7.491**	**4.845**	**29.402**	**35.336**	**1.863**	**19.978**	**4.929**	**17.234**	**4.716**
B) SERVIZI																			
XVIII - Attività editoriali	121	121	54	12	—	—	—	—	—	—	—	—	—	—	—	—	—	—	—
XIX - Imprese dello spettacolo	57	56	135	26	22	—	34	—	—	—	—	54	58	58	34	93	12	22	—
XX - Servizi igienici e affini	6	6	50	24	41	22	2	—	—	—	—	2	11	11	2	38	19	35	19
XXI - Servizi di pulizia, disinf. e funebri	143	143	490	6	393	4	—	—	—	—	—	—	—	—	—	—	—	—	—
Totale	**327**	**326**	**729**	**68**	**456**	**26**	**36**	—	—	—	—	**56**	**69**	**69**	**36**	**131**	**31**	**57**	**19**
TOTALE PROVINCIA	**14.816**	**14.587**	**40.087**	**7.559**	**25.131**	**5.175**	**1.939**	**728**	**13.425**	**44**	**7.491**	**4.901**	**29.471**	**35.405**	**1.899**	**20.109**	**4.960**	**17.291**	**4.735**

(1) Tutti gli esercizi sono stati considerati artigiani. — (2) Esistono solo esercizi industriali.

Esercizi, addetti, forza motrice, alla data di censimento

A) PROVINCE

Segue : TAV. II-A

PROVINCIA DI TERNI

CLASSI SOTTOCLASSI	ESERCIZI CON E SENZA FORZA MOTRICE						ESERCIZI CON FORZA MOTRICE												
	CENS.	ATTIVI					CENSITI								ATTIVI				
			ADDETTI					MOTORI E GENERATORI								ADDETTI			
	N. Esercizi	N. Esercizi	In complesso		di cui operai		N. Esercizi	Motori primari		Generatori di energia elettr.		Motori elettrici		Potenza	N. Esercizi	In complesso		di cui operai	
			MF	F	MF	F		N.	C V	N.	C V	N.	C V	C V		MF	F	MF	F
1	2	3	4	5	6	7	8	9	10	11	12	13	14	15	16	17	18	19	20
A) INDUSTRIE																			
I - Industrie della pesca (1).	41	41	14	1	—	—	—	—	—	—	—	—	—	—	—	—	—	—	—
II - Industrie estrattive	88	72	433	1	372	—	14	8	75	—	—	22	339	414	13	286	—	271	—
di cui in esercizi { *artigiani.*	*3*	*3*	—	—	—	—	—	—	—	—	—	—	—	—	—	—	—	—	—
di cui in esercizi { *industriali.*	*85*	*69*	*433*	*1*	*372*	—	*14*	*8*	*75*	—	—	*22*	*339*	*414*	*13*	*286*	—	*271*	—
Servizi generali (in — stabilimenti).	—	—	—	—	—	—	—	—	—	—	—	—	—	—	—	—	—	—	—
Totale.	**88**	**72**	**433**	**1**	**372**	—	**14**	**8**	**75**	—	—	**22**	**339**	**414**	**13**	**286**	—	**271**	—
III - Industrie del legno e affini	571	566	1.395	11	734	3	111	—	—	—	—	234	605	605	110	281	1	127	—
di cui in esercizi { *artigiani.*	*540*	*536*	*871*	*9*	*228*	*1*	*103*	—	—	—	—	*195*	*473*	*473*	*102*	*210*	*1*	*59*	—
di cui in esercizi { *industriali.*	*31*	*30*	*524*	*2*	*506*	*2*	*8*	—	—	—	—	*39*	*132*	*132*	*8*	*71*	—	*68*	—
Servizi generali (in 1 stabilimento)	—	—	2	—	—	—	—	—	—	—	—	—	—	—	—	—	—	—	—
Totale.	**571**	**566**	**1.397**	**11**	**734**	**3**	**111**	—	—	—	—	**234**	**605**	**605**	**110**	**281**	**1**	**127**	—
IV - Industrie alimentari.	1.417	1.411	2.346	302	1.523	158	418	123	1.059	1	20	596	2.284	3.323	412	1.075	185	726	120
di cui in esercizi { *artigiani*	*861*	*861*	*1.052*	*25*	*766*	*15*	*41*	—	—	—	—	*80*	*62*	*62*	*41*	—	—	—	—
di cui in esercizi { *industriali.*	*556*	*550*	*1.294*	*277*	*757*	*143*	*377*	*123*	*1.059*	*1*	*20*	*516*	*2.222*	*3.261*	*371*	*1.075*	*185*	*726*	*120*
Servizi generali (in — stabilimenti).	—	—	—	—	—	—	—	—	—	—	—	—	—	—	—	—	—	—	—
Totale.	**1.417**	**1.411**	**2.346**	**302**	**1.523**	**158**	**418**	**123**	**1.059**	**1**	**20**	**596**	**2.284**	**3.323**	**412**	**1.075**	**185**	**726**	**120**
V - Industrie metallurgiche (2)	4	3	2.438	11	2.374	11	4	23	10.169	2	4.494	966	54.007	59.682	3	2.438	11	2.374	11
Servizi generali (in 1 stabilimento).	—	—	2.277	38	1.775	—	—	26	1.687	4	1.277	268	2.685	3.095	—	2.277	38	1.775	—
Totale.	**4**	**3**	**4.715**	**49**	**4.149**	**11**	**4**	**49**	**11.856**	**6**	**5.771**	**1.234**	**56.692**	**62.777**	**3**	**4.715**	**49**	**4.149**	**11**
VI - Industrie meccaniche.	404	386	7.706	98	7.058	80	89	18	4.331	4	856	2.560	28.081	31.556	85	7.269	90	7.013	79
di cui in esercizi { *artigiani.*	*393*	*375*	*593*	*7*	*132*	*2*	*79*	*3*	*11*	—	—	*154*	*222*	*233*	*75*	*183*	*2*	*87*	*1*
di cui in esercizi { *industriali.*	*11*	*11*	*7.113*	*91*	*6.926*	*78*	*10*	*15*	*4.320*	*4*	*856*	*2.406*	*27.859*	*31.323*	*10*	*7.086*	*88*	*6.926*	*78*
Servizi generali (in 1 stabilimento)	—	—	29	1	12	—	—	—	—	—	—	39	6.026	6.026	—	29	1	12	—
Totale.	**404**	**386**	**7.735**	**99**	**7.070**	**80**	**89**	**18**	**4 331**	**4**	**856**	**2.599**	**34 107**	**37 582**	**85**	**7 298**	**91**	**7.025**	**79**
VII - Lavoraz. minerali non metallici	116	115	869	94	665	74	22	4	236	—	—	113	1.431	1.667	22	596	63	564	61
di cui in esercizi { *artigiani.*	*78*	*78*	*184*	*24*	*29*	*5*	*7*	—	—	—	—	*8*	*18*	*18*	*7*	*13*	*2*	*3*	—
di cui in esercizi { *industriali.*	*38*	*37*	*685*	*70*	*636*	*69*	*15*	*4*	*236*	—	—	*105*	*1.413*	*1.649*	*15*	*583*	*61*	*561*	*61*
Servizi generali (in 1 stabilimento).	—	—	1	—	—	—	—	—	—	—	—	—	—	—	—	—	—	—	—
Totale.	**116**	**115**	**870**	**94**	**665**	**74**	**22**	**4**	**236**	—	—	**113**	**1.431**	**1.667**	**22**	**596**	**63**	**564**	**61**
VIII - Industrie edilizie	347	338	2.319	2	1.925	—	19	12	151	—	—	59	304	455	16	1.173	—	1.145	—
di cui in esercizi { *artigiani.*	*284*	*283*	*403*	*1*	*78*	—	—	—	—	—	—	—	—	—	—	—	—	—	—
di cui in esercizi { *industriali.*	*63*	*55*	*1.916*	*1*	*1.847*	—	*19*	*12*	*151*	—	—	*59*	*304*	*455*	*16*	*1.173*	—	*1.145*	—
Totale.	**347**	**338**	**2.319**	**2**	**1.925**	—	**19**	**12**	**151**	—	—	**59**	**304**	**455**	**16**	**1.173**	—	**1.145**	—
IX - Industrie chimiche (2).	21	20	2.094	121	1.971	116	13	3	139	1	102	1.015	38.745	38.782	13	2.075	115	1.959	110
Servizi generali (in 3 stabilimenti).	—	—	1.598	44	1.305	8	—	—	—	—	—	211	7.950	7.950	—	1.594	42	1.302	6
Totale.	**21**	**20**	**3.692**	**165**	**3.276**	**124**	**13**	**3**	**139**	**1**	**102**	**1.226**	**46.695**	**46.732**	**13**	**3.669**	**157**	**3.261**	**116**
X - Industrie della carta e affini	2	2	6	3	2	2	—	—	—	—	—	—	—	—	—	—	—	—	—
di cui in esercizi { *artigiani.*	—	—	—	—	—	—	—	—	—	—	—	—	—	—	—	—	—	—	—
di cui in esercizi { *industriali.*	*2*	*2*	*6*	*3*	*2*	*2*	—	—	—	—	—	—	—	—	—	—	—	—	—
Servizi generali (in — stabilimenti).	—	—	—	—	—	—	—	—	—	—	—	—	—	—	—	—	—	—	—
Totale.	**2**	**2**	**6**	**3**	**2**	**2**	—	—	—	—	—	—	—	—	—	—	—	—	—
XI - Industrie poligrafiche e affini	43	43	408	213	351	194	19	—	—	—	—	80	142	142	19	376	200	348	192
di cui in esercizi { *artigiani.*	*25*	*25*	*34*	*14*	*3*	*2*	*1*	—	—	—	—	*2*	*2*	*2*	*1*	*2*	*1*	—	—
di cui in esercizi { *industriali.*	*18*	*18*	*374*	*199*	*348*	*192*	*18*	—	—	—	—	*78*	*140*	*140*	*18*	*374*	*199*	*348*	*192*
Servizi generali (in 1 stabilimento).	—	—	27	13	7	1	—	—	—	—	—	2	4	4	—	27	13	7	1
Totale.	**43**	**43**	**435**	**226**	**358**	**195**	**19**	—	—	—	—	**32**	**146**	**146**	**19**	**403**	**213**	**355**	**193**
XII - Industrie del cuoio, delle pelli, ecc.	520	519	766	80	187	74	13	2	7	—	—	71	280	287	13	173	75	155	74
di cui in esercizi { *artigiani.*	*512*	*511*	*599*	*5*	*32*	—	*6*	—	—	—	—	*7*	*8*	*8*	*6*	*14*	—	*8*	—
di cui in esercizi { *industriali.*	*8*	*8*	*167*	*75*	*155*	*74*	*7*	*2*	*7*	—	—	*64*	*272*	*279*	*7*	*159*	*75*	*147*	*74*
Servizi generali (in 1 stabilimento)	—	—	4	—	2	—	—	—	—	—	—	1	4	4	—	4	—	2	—
Totale.	**520**	**519**	**770**	**80**	**189**	**74**	**13**	**2**	**7**	—	—	**72**	**284**	**291**	**13**	**177**	**75**	**157**	**74**
XIII - Industrie tessili.	168	166	1.997	1.463	1.735	1.290	8	2	191	1	174	207	3.125	3.142	6	1.745	1.258	1.695	1.256
di cui in esercizi { *artigiani*	*158*	*158*	*218*	*173*	*8*	*7*	*2*	—	—	—	—	*4*	*9*	*9*	*2*	*8*	*4*	*3*	*3*
di cui in esercizi { *industriali.*	*10*	*8*	*1.779*	*1.290*	*1.727*	*1.283*	*6*	*2*	*191*	*1*	*174*	*203*	*3.116*	*3.133*	*4*	*1.737*	*1.254*	*1.692*	*1.253*
Servizi generali (in 1 stabilimento)	—	—	145	20	103	—	—	3	1.900	4	1.631	5	38	307	—	145	20	103	—
Totale.	**168**	**166**	**2.142**	**1.483**	**1.838**	**1.290**	**8**	**5**	**2.091**	**5**	**1.805**	**212**	**3.163**	**3.449**	**6**	**1.890**	**1.278**	**1.798**	**1.256**
XIV - Industrie dell'abbigliamento, ecc.	715	715	969	622	140	100	5	—	—	—	—	17	28	28	5	46	36	41	35
di cui in esercizi { *artigiani.*	*712*	*712*	*959*	*616*	*131*	*94*	*5*	—	—	—	—	*17*	*28*	*28*	*5*	*46*	*36*	*41*	*35*
di cui in esercizi { *industriali.*	*3*	*3*	*10*	*6*	*9*	*6*	—	—	—	—	—	—	—	—	—	—	—	—	—
Servizi generali (in — stabilimenti).	—	—	—	—	—	—	—	—	—	—	—	—	—	—	—	—	—	—	—
Totale.	**715**	**715**	**969**	**622**	**140**	**100**	**5**	—	—	—	—	**17**	**28**	**28**	**5**	**46**	**36**	**41**	**35**
XV - Industrie fono-cinematografiche (2)	—	—	—	—	—	—	—	—	—	—	—	—	—	—	—	—	—	—	—
XVI - Industrie varie	5	5	31	25	26	25	1	—	—	—	—	4	4	4	1	2	—	—	—
di cui in esercizi { *artigiani.*	*2*	*2*	*3*	—	—	—	*1*	—	—	—	—	*4*	*4*	*4*	*1*	*2*	—	—	—
di cui in esercizi { *industriali.*	*3*	*3*	*28*	*25*	*26*	*25*	—	—	—	—	—	—	—	—	—	—	—	—	—
Servizi generali (in — stabilimenti)	—	—	—	—	—	—	—	—	—	—	—	—	—	—	—	—	—	—	—
Totale.	**5**	**5**	**31**	**25**	**26**	**25**	**1**	—	—	—	—	**4**	**4**	**4**	**1**	**2**	—	—	—
XVII - Prod. e distr. forza motrice (2)	31	31	73	—	51	—	22	3	130	1	122	46	498	506	22	61	—	42	—
Servizi generali (in — stabilimenti)	—	—	—	—	—	—	—	—	—	—	—	—	—	—	—	—	—	—	—
Totale.	**31**	**31**	**73**	—	**51**	—	**22**	**3**	**130**	**1**	**122**	**46**	**498**	**506**	**22**	**61**	—	**42**	—
Complesso industrie.	**4 493**	**4.433**	**23.864**	**3.047**	**19 114**	**2.127**	**758**	**198**	**16.488**	**10**	**5.768**	**5.990**	**129873**	**140.593**	**740**	**17.596**	**2.034**	**16.460**	**1.938**
di cui in esercizi { *artigiani.*	*3.609*	*3.585*	*4.930*	*875*	*1.407*	*126*	*245*	*3*	*11*	—	—	*471*	*826*	*837*	*240*	*478*	*46*	*201*	*39*
di cui in esercizi { *industriali.*	*884*	*848*	*18.934*	*2.172*	*17.707*	*2.001*	*513*	*195*	*16.477*	*10*	*5.768*	*5.519*	*129047*	*139.756*	*500*	*17.118*	*1.988*	*16.259*	*1.899*
Servizi generali (in 10 stabilimenti)	—	—	4.083	116	3.204	9	—	29	3.587	8	2.908	526	16.707	17.386	—	4.076	114	3.201	7
Totale.	**4.493**	**4.433**	**27.947**	**3.163**	**22 318**	**2.136**	**758**	**227**	**20.075**	**18**	**8.676**	**6.516**	**146580**	**157.979**	**740**	**21.672**	**2.148**	**19.661**	**1.945**
B) SERVIZI																			
XVIII - Attività editoriali	9	9	11	3	—	—	—	—	—	—	—	—	—	—	—	—	—	—	—
XIX - Imprese dello spettacolo	31	31	80	21	18	2	19	—	—	—	—	24	34	34	19	70	17	18	2
XX - Servizi igienici e affini.	3	3	85	53	74	49	3	1	8	—	—	8	19	27	3	85	53	74	49
XXI - Servizi di pulizia, disinf. e funebri	62	62	232	10	162	9	—	—	—	—	—	—	—	—	—	—	—	—	—
Totale.	**105**	**105**	**408**	**87**	**254**	**60**	**22**	**1**	**8**	—	—	**32**	**53**	**61**	**22**	**155**	**70**	**92**	**51**
TOTALE PROVINCIA.	**4.598**	**4 538**	**28.355**	**3 250**	**22 512**	**2.196**	**780**	**228**	**20 083**	**18**	**8.676**	**6 548**	**146633**	**158.040**	**762**	**21 827**	**2.218**	**19.753**	**1.996**

(1) Tutti gli esercizi sono stati considerati artigiani. — (2) Esistono solo esercizi industriali.

Esercizi, addetti, forza motrice, alla data di censimento

A) PROVINCE

Segue : TAV. II-A

PROVINCIA DI FROSINONE

CLASSI SOTTOCLASSI	ESERCIZI CON E SENZA FORZA MOTRICE						ESERCIZI CON FORZA MOTRICE												
	CENS.	ATTIVI					CENSITI								ATTIVI				
			ADDETTI					MOTORI E GENERATORI								ADDETTI			
			In complesso		di cui operai			Motori primari		Generatori di energia elettr.		Motori elettrici				In complesso		di cui operai	
	N. Esercizi	N. Esercizi	MF	F	MF	F	N. Esercizi	N.	C V	N.	C V	N.	C V	Potenza C V	N. Esercizi	MF	F	MF	F
1	2	3	4	5	6	7	8	9	10	11	12	13	14	15	16	17	18	19	20
A) INDUSTRIE																			
I - Industrie della pesca (1).	102	102	34	1	11	—	—	—	—	—	—	—	—	—	—	—	—	—	—
II - Industrie estrattive	108	79	268	15	150	6	9	14	465	—	—	20	309	774	9	128	6	124	6
di cui in esercizi { *artigiani*	*4*	*4*	—	—	—	—	—	—	—	—	—	—	—	—	—	—	—	—	—
di cui in esercizi { *industriali*	*104*	*75*	*268*	*15*	*150*	*6*	*9*	*14*	*465*	—	—	*20*	*309*	*774*	*9*	*128*	*6*	*124*	*6*
Servizi generali (in — stabilimenti)	—	—	—	—	—	—	—	—	—	—	—	—	—	—	—	—	—	—	—
Totale	**108**	**79**	**268**	**15**	**150**	**6**	**9**	**14**	**465**	—	—	**20**	**309**	**774**	**9**	**128**	**6**	**124**	**6**
III - Industrie del legno e affini	946	940	1.549	117	472	41	63	1	7	—	—	115	432	439	63	173	6	84	1
di cui in esercizi { *artigiani*	*894*	*888*	*1.385*	*83*	*365*	*40*	*56*	—	—	—	—	*105*	*374*	*374*	*56*	*112*	*5*	*27*	*1*
di cui in esercizi { *industriali*	*52*	*52*	*164*	*34*	*107*	*1*	*7*	*1*	*7*	—	—	*10*	*58*	*65*	*7*	*61*	*1*	*57*	—
Servizi generali (in — stabilimenti)	—	—	—	—	—	—	—	—	—	—	—	—	—	—	—	—	—	—	—
Totale	**946**	**940**	**1.549**	**117**	**472**	**41**	**63**	**1**	**7**	—	—	**115**	**432**	**439**	**63**	**173**	**6**	**84**	**1**
IV - Industrie alimentari	2.821	2.800	4.444	725	2.432	138	389	102	1.157	4	103	419	3.314	4.368	382	1.229	127	745	65
di cui in esercizi { *artigiani*	*1.745*	*1.734*	*2.080*	*12*	*1.530*	*8*	*28*	—	—	—	—	*35*	*29*	*29*	*27*	—	—	—	—
di cui in esercizi { *industriali*	*1.076*	*1.066*	*2.364*	*713*	*902*	*130*	*361*	*102*	*1.157*	*4*	*103*	*384*	*3.285*	*4.339*	*355*	*1.229*	*127*	*745*	*65*
Servizi generali (in — stabilimenti)	—	—	—	—	—	—	—	—	—	—	—	—	—	—	—	—	—	—	—
Totale	**2.821**	**2.800**	**4.444**	**725**	**2.432**	**138**	**389**	**102**	**1.157**	**4**	**103**	**419**	**3.314**	**4.368**	**382**	**1.229**	**127**	**745**	**65**
V - Industrie metallurgiche (2)	—	—	—	—	—	—	—	—	—	—	—	—	—	—	—	—	—	—	—
Servizi generali (in — stabilimenti)	—	—	—	—	—	—	—	—	—	—	—	—	—	—	—	—	—	—	—
Totale	—	—	—	—	—	—	—	—	—	—	—	—	—	—	—	—	—	—	—
VI - Industrie meccaniche	620	572	813	55	121	6	35	1	5	—	—	49	186	191	33	136	7	87	3
di cui in esercizi { *artigiani*	*619*	*571*	*773*	*55*	*81*	*6*	*34*	*1*	*5*	—	—	*39*	*72*	*77*	*32*	*96*	*7*	*47*	*3*
di cui in esercizi { *industriali*	*1*	*1*	*40*	—	*40*	—	*1*	—	—	—	—	*10*	*114*	*114*	*1*	*40*	—	*40*	—
Servizi generali (in — stabilimenti)	—	—	—	—	—	—	—	—	—	—	—	—	—	—	—	—	—	—	—
Totale	**620**	**572**	**813**	**55**	**121**	**6**	**35**	**1**	**5**	—	—	**49**	**186**	**191**	**33**	**136**	**7**	**87**	**3**
VII - Lavoraz. minerali non metallici	181	175	771	88	433	49	20	—	—	—	—	59	650	650	19	368	38	349	36
di cui in esercizi { *artigiani*	*164*	*159*	*400*	*49*	*88*	*12*	*15*	—	—	—	—	*30*	*83*	*83*	*15*	*54*	*8*	*36*	*6*
di cui in esercizi { *industriali*	*17*	*16*	*371*	*39*	*345*	*37*	*5*	—	—	—	—	*29*	*567*	*567*	*4*	*314*	*30*	*313*	*30*
Servizi generali (in — stabilimenti)	—	—	—	—	—	—	—	—	—	—	—	—	—	—	—	—	—	—	—
Totale	**181**	**175**	**771**	**88**	**433**	**49**	**20**	—	—	—	—	**59**	**650**	**650**	**19**	**368**	**38**	**349**	**36**
VIII - Industrie edilizie	554	545	1.936	17	1.350	6	5	4	43	—	—	2	20	63	5	123	—	123	—
di cui in esercizi { *artigiani*	*513*	*513*	*624*	*12*	*43*	*1*	—	—	—	—	—	—	—	—	—	—	—	—	—
di cui in esercizi { *industriali*	*41*	*32*	*1.312*	*5*	*1.307*	*5*	*5*	*4*	*43*	—	—	*2*	*20*	*63*	*5*	*123*	—	*123*	—
Totale	**554**	**545**	**1.936**	**17**	**1.350**	**6**	**5**	**4**	**43**	—	—	**2**	**20**	**63**	**5**	**123**	—	**123**	—
IX - Industrie chimiche (2)	21	20	263	33	194	28	6	7	5.420	7	4.243	302	5.419	6.596	6	227	27	184	26
Servizi generali (in — stabilimenti)	—	—	—	—	—	—	—	—	—	—	—	—	—	—	—	—	—	—	—
Totale	**21**	**20**	**263**	**33**	**194**	**28**	**6**	**7**	**5.420**	**7**	**4.243**	**302**	**5.419**	**6.596**	**6**	**227**	**27**	**184**	**26**
X - Industrie della carta e affini	27	27	2.825	882	2.749	877	27	47	6.665	14	2.766	455	16.595	20.494	27	2.825	882	2.749	877
di cui in esercizi { *artigiani*	—	—	—	—	—	—	—	—	—	—	—	—	—	—	—	—	—	—	—
di cui in esercizi { *industriali*	*27*	*27*	*2.825*	*882*	*2.749*	*877*	*27*	*47*	*6.665*	*14*	*2.766*	*455*	*16.595*	*20.494*	*27*	*2.825*	*882*	*2.749*	*877*
Servizi generali (in 4 stabilimenti)	—	—	374	10	327	—	—	4	5.700	4	5.436	27	466	730	—	359	10	316	—
Totale	**27**	**27**	**3.199**	**892**	**3.076**	**877**	**27**	**51**	**12.365**	**18**	**8.202**	**482**	**17.061**	**21.224**	**27**	**3.184**	**892**	**3.065**	**877**
XI - Industrie poligrafiche e affini	74	74	331	132	237	118	18	—	—	—	—	46	126	126	18	261	120	227	118
di cui in esercizi { *artigiani*	*47*	*47*	*53*	*12*	*3*	—	—	—	—	—	—	—	—	—	—	—	—	—	—
di cui in esercizi { *industriali*	*27*	*27*	*278*	*120*	*234*	*118*	*18*	—	—	—	—	*46*	*126*	*126*	*18*	*261*	*120*	*227*	*118*
Servizi generali (in 1 stabilimento)	—	—	1	—	—	—	—	—	—	—	—	—	—	—	—	—	—	—	—
Totale	**74**	**74**	**332**	**132**	**237**	**118**	**18**	—	—	—	—	**46**	**126**	**126**	**18**	**261**	**120**	**227**	**118**
XII - Industrie del cuoio, delle pelli, ecc.	925	923	1.152	95	162	72	2	—	—	—	—	16	26	26	2	121	71	119	71
di cui in esercizi { *artigiani*	*919*	*918*	*1.024*	*24*	*40*	*1*	—	—	—	—	—	—	—	—	—	—	—	—	—
di cui in esercizi { *industriali*	*6*	*5*	*128*	*71*	*122*	*71*	*2*	—	—	—	—	*16*	*26*	*26*	*2*	*121*	*71*	*119*	*71*
Servizi generali (in — stabilimenti)	—	—	—	—	—	—	—	—	—	—	—	—	—	—	—	—	—	—	—
Totale	**925**	**923**	**1.152**	**95**	**162**	**72**	**2**	—	—	—	—	**16**	**26**	**26**	**2**	**121**	**71**	**119**	**71**
XIII - Industrie tessili	202	201	389	292	168	113	25	4	154	2	127	64	409	436	25	172	109	151	101
di cui in esercizi { *artigiani*	*124*	*124*	*164*	*137*	*11*	*10*	*5*	—	—	—	—	*7*	*35*	*35*	*5*	*20*	*18*	*11*	*10*
di cui in esercizi { *industriali*	*78*	*77*	*225*	*155*	*157*	*103*	*20*	*4*	*151*	*2*	*127*	*57*	*374*	*401*	*20*	*152*	*91*	*140*	*91*
Servizi generali (in 4 stabilimenti)	—	—	75	20	61	20	—	1	217	1	217	19	184	184	—	67	20	59	20
Totale	**202**	**201**	**464**	**312**	**229**	**133**	**25**	**5**	**371**	**3**	**344**	**83**	**593**	**620**	**25**	**239**	**129**	**210**	**121**
XIV - Industrie dell'abbigliamento, ecc.	1.129	1.122	1.334	729	66	36	1	—	—	—	—	5	4	4	1	6	5	3	2
di cui in esercizi { *artigiani*	*1.128*	*1.121*	*1.325*	*723*	*57*	*30*	*1*	—	—	—	—	*5*	*4*	*4*	*1*	*6*	*5*	*3*	*2*
di cui in esercizi { *industriali*	*1*	*1*	*9*	*6*	*9*	*6*	—	—	—	—	—	—	—	—	—	—	—	—	—
Servizi generali (in — stabilimenti)	—	—	—	—	—	—	—	—	—	—	—	—	—	—	—	—	—	—	—
Totale	**1.129**	**1.122**	**1.334**	**729**	**66**	**36**	**1**	—	—	—	—	**5**	**4**	**4**	**1**	**6**	**5**	**3**	**2**
XV - Industrie fono-cinematografiche (2)	—	—	—	—	—	—	—	—	—	—	—	—	—	—	—	—	—	—	—
XVI - Industrie varie	7	7	230	206	217	204	2	—	—	—	—	6	14	14	2	39	21	33	20
di cui in esercizi { *artigiani*	*1*	*1*	*1*	*1*	—	—	—	—	—	—	—	—	—	—	—	—	—	—	—
di cui in esercizi { *industriali*	*6*	*6*	*229*	*205*	*217*	*204*	*2*	—	—	—	—	*6*	*14*	*14*	*2*	*39*	*21*	*33*	*20*
Servizi generali (in — stabilimenti)	—	—	—	—	—	—	—	—	—	—	—	—	—	—	—	—	—	—	—
Totale	**7**	**7**	**230**	**206**	**217**	**204**	**2**	—	—	—	—	**6**	**14**	**14**	**2**	**39**	**21**	**33**	**20**
XVII - Prod. e distr. forza motrice (2)	54	53	68	—	55	—	29	38	9.772	35	9.662	21	405	515	28	47	—	40	—
Servizi generali (in — stabilimenti)	—	—	—	—	—	—	—	—	—	—	—	—	—	—	—	—	—	—	—
Totale	**54**	**53**	**68**	—	**55**	—	**29**	**38**	**9.772**	**35**	**9.662**	**21**	**405**	**515**	**28**	**47**	—	**40**	—
Complesso industrie	**7.771**	**7.640**	**16.407**	**3 387**	**8.817**	**1.694**	**631**	**218**	**23.688**	**62**	**16.901**	**1.579**	**27.909**	**34.696**	**620**	**5.855**	**1.419**	**5.018**	**1.326**
di cui in esercizi { *artigiani*	*6.260*	*6.182*	*7.863*	*1.109*	*2.229*	*108*	*139*	*1*	*5*	—	—	*221*	*597*	*602*	*136*	*288*	*43*	*124*	*22*
di cui in esercizi { *industriali*	*1.511*	*1.458*	*8.544*	*2.278*	*6.588*	*1.586*	*492*	*217*	*23.683*	*62*	*16.901*	*1.358*	*27.312*	*34.094*	*484*	*5.567*	*1.376*	*4.894*	*1.304*
Servizi generali (in 9 stabilimenti)	—	—	450	30	388	20	—	5	5.917	5	5.653	46	650	914	—	426	30	375	20
Totale	**7.771**	**7.640**	**16.857**	**3.417**	**9 205**	**1.714**	**631**	**223**	**29.605**	**67**	**22.554**	**1.625**	**28.559**	**35.610**	**620**	**6 281**	**1.449**	**5.393**	**1.346**
B) SERVIZI																			
XVIII - Attività editoriali	5	5	1	—	—	—	—	—	—	—	—	—	—	—	—	—	—	—	—
XIX - Imprese dello spettacolo	31	31	76	16	30	—	19	—	—	—	—	23	16	16	19	47	4	22	—
XX - Servizi igienici e affini	4	4	107	54	90	53	4	—	—	—	—	15	40	40	4	107	54	90	53
XXI - Servizi di pulizia, disinf. e funebri	83	83	239	21	205	21	—	—	—	—	—	—	—	—	—	—	—	—	—
Totale	**123**	**123**	**423**	**91**	**325**	**74**	**23**	—	—	—	—	**38**	**56**	**56**	**23**	**154**	**58**	**112**	**53**
TOTALE PROVINCIA	**7.894**	**7.763**	**17.280**	**3.508**	**9 530**	**1.788**	**654**	**223**	**29 605**	**67**	**22.554**	**1.663**	**28.615**	**35.666**	**643**	**6.435**	**1.507**	**5.505**	**1.399**

(1) Tutti gli esercizi sono stati considerati artigiani. — (2) Esistono solo esercizi industriali.

Esercizi, addetti, forza motrice, alla data di censimento

A) PROVINCE

Segue : TAV. II-A

PROVINCIA DI LITTORIA

CLASSI / SOTTOCLASSI	ESERCIZI CON E SENZA FORZA MOTRICE — CENS. N. Esercizi	ATTIVI N. Esercizi	ATTIVI Addetti In complesso MF	ATTIVI Addetti In complesso F	ATTIVI Addetti di cui operai MF	ATTIVI Addetti di cui operai F	ESERCIZI CON FORZA MOTRICE — CENSITI N. Esercizi	Motori primari N.	Motori primari C V	Generatori di energia elettr. N.	Generatori di energia elettr. C V	Motori elettrici N.	Motori elettrici C V	Potenza C V	ATTIVI N. Esercizi	ATTIVI Addetti In complesso MF	ATTIVI Addetti In complesso F	ATTIVI Addetti di cui operai MF	ATTIVI Addetti di cui operai F
1	2	3	4	5	6	7	8	9	10	11	12	13	14	15	16	17	18	19	20
A) INDUSTRIE																			
I - Industrie della pesca (1)	857	730	2.075	28	1.082	16	53	53	2.331	—	—	—	—	2.331	49	310	4	184	3
II - Industrie estrattive	71	59	582	37	510	37	17	9	124	—	—	44	669	793	16	256	2	224	2
di cui in esercizi — *artigiani*	7	7	—	—	—	—	—	—	—	—	—	—	—	—	—	—	—	—	—
di cui in esercizi — *industriali*	64	52	582	37	510	37	17	9	124	—	—	44	669	793	16	256	2	224	2
Servizi generali (in — stabilimenti)	—	—	—	—	—	—	—	—	—	—	—	—	—	—	—	—	—	—	—
Totale	**71**	**59**	**582**	**37**	**510**	**37**	**17**	**9**	**124**	—	—	**44**	**669**	**793**	**16**	**256**	**2**	**224**	**2**
III - Industrie del legno e affini	403	403	824	44	326	29	50	—	—	—	—	98	337	337	50	187	26	103	23
di cui in esercizi — *artigiani*	381	381	630	16	152	2	42	—	—	—	—	75	250	250	42	127	3	53	1
di cui in esercizi — *industriali*	22	22	194	28	174	27	8	—	—	—	—	23	87	87	8	60	23	50	22
Servizi generali (in — stabilimenti)	—	—	—	—	—	—	—	—	—	—	—	—	—	—	—	—	—	—	—
Totale	**403**	**403**	**824**	**44**	**326**	**29**	**50**	—	—	—	—	**98**	**337**	**337**	**50**	**187**	**26**	**103**	**23**
IV - Industrie alimentari	1.378	1.308	2.593	709	1.597	377	296	38	2.503	6	1.895	604	4.358	4.966	284	1.676	370	1.293	327
di cui in esercizi — *artigiani*	765	710	354	10	214	6	42	—	—	—	—	56	49	49	42	—	—	—	—
di cui in esercizi — *industriali*	613	598	2.239	699	1.383	371	254	38	2.503	6	1.895	548	4.309	4.917	242	1.676	370	1.293	327
Servizi generali (in — stabilimenti)	—	—	—	—	—	—	—	—	—	—	—	—	—	—	—	—	—	—	—
Totale	**1.378**	**1.308**	**2.593**	**709**	**1.597**	**377**	**296**	**38**	**2.503**	**6**	**1.895**	**604**	**4.358**	**4.966**	**284**	**1.676**	**370**	**1.293**	**327**
V - Industrie metallurgiche (2)	—	—	—	—	—	—	—	—	—	—	—	—	—	—	—	—	—	—	—
Servizi generali (in — stabilimenti)	—	—	—	—	—	—	—	—	—	—	—	—	—	—	—	—	—	—	—
Totale	—	—	—	—	—	—	—	—	—	—	—	—	—	—	—	—	—	—	—
VI - Industrie meccaniche	307	301	414	29	44	3	24	—	—	—	—	52	117	117	24	66	5	34	2
di cui in esercizi — *artigiani*	307	301	414	29	44	3	24	—	—	—	—	52	117	117	24	66	5	34	2
di cui in esercizi — *industriali*	—	—	—	—	—	—	—	—	—	—	—	—	—	—	—	—	—	—	—
Servizi generali (in — stabilimenti)	—	—	—	—	—	—	—	—	—	—	—	—	—	—	—	—	—	—	—
Totale	**307**	**301**	**414**	**29**	**44**	**3**	**24**	—	—	—	—	**52**	**117**	**117**	**24**	**66**	**5**	**34**	**2**
VII - Lavoraz. minerali non metallici	57	53	1.181	103	1.094	98	21	3	37	1	24	106	1.524	1.537	21	1.075	98	1.041	97
di cui in esercizi — *artigiani*	24	24	47	5	3	1	6	—	—	—	—	9	19	19	6	12	1	1	—
di cui in esercizi — *industriali*	33	29	1.134	98	1.091	97	15	3	37	1	24	97	1.505	1.518	15	1.063	97	1.040	97
Servizi generali (in — stabilimenti)	—	—	—	—	—	—	—	—	—	—	—	—	—	—	—	—	—	—	—
Totale	**57**	**53**	**1.181**	**103**	**1.094**	**98**	**21**	**3**	**37**	**1**	**24**	**106**	**1.524**	**1.537**	**21**	**1.075**	**98**	**1.041**	**97**
VIII - Industrie edilizie	338	317	1.509	10	1.138	4	8	6	65	—	—	12	180	245	6	322	3	314	3
di cui in esercizi — *artigiani*	263	259	351	7	51	1	—	—	—	—	—	—	—	—	—	—	—	—	—
di cui in esercizi — *industriali*	75	58	1.158	3	1.087	3	8	6	65	—	—	12	180	245	6	322	3	314	3
Totale	**338**	**317**	**1.509**	**10**	**1.138**	**4**	**8**	**6**	**65**	—	—	**12**	**180**	**245**	**6**	**322**	**3**	**314**	**3**
IX - Industrie chimiche (2)	14	14	56	26	30	21	2	—	—	—	—	2	4	4	2	11	6	9	6
Servizi generali (in — stabilimenti)	—	—	—	—	—	—	—	—	—	—	—	—	—	—	—	—	—	—	—
Totale	**14**	**14**	**56**	**26**	**30**	**21**	**2**	—	—	—	—	**2**	**4**	**4**	**2**	**11**	**6**	**9**	**6**
X - Industrie della carta e affini	2	2	42	12	41	12	2	2	65	1	27	2	4	42	2	42	12	41	12
di cui in esercizi — *artigiani*	—	—	—	—	—	—	—	—	—	—	—	—	—	—	—	—	—	—	—
di cui in esercizi — *industriali*	2	2	42	12	41	12	2	2	65	1	27	2	4	42	2	42	12	41	12
Servizi generali (in — stabilimenti)	—	—	—	—	—	—	—	—	—	—	—	—	—	—	—	—	—	—	—
Totale	**2**	**2**	**42**	**12**	**41**	**12**	**2**	**2**	**65**	**1**	**27**	**2**	**4**	**42**	**2**	**42**	**12**	**41**	**12**
XI - Industrie poligrafiche e affini	33	33	327	10	271	4	6	—	—	—	—	29	103	103	6	288	4	269	4
di cui in esercizi — *artigiani*	23	23	33	6	—	—	—	—	—	—	—	—	—	—	—	—	—	—	—
di cui in esercizi — *industriali*	10	10	294	4	271	4	6	—	—	—	—	29	103	103	6	288	4	269	4
Servizi generali (in 1 stabilimento)	—	—	9	—	—	—	—	—	—	—	—	—	—	—	—	—	—	—	—
Totale	**33**	**33**	**336**	**10**	**271**	**4**	**6**	—	—	—	—	**29**	**103**	**103**	**6**	**288**	**4**	**269**	**4**
XII - Industrie del cuoio, delle pelli, ecc.	478	476	592	13	96	1	—	—	—	—	—	—	—	—	—	—	—	—	—
di cui in esercizi — *artigiani*	476	474	543	13	49	1	—	—	—	—	—	—	—	—	—	—	—	—	—
di cui in esercizi — *industriali*	2	2	49	—	47	—	—	—	—	—	—	—	—	—	—	—	—	—	—
Servizi generali (in — stabilimenti)	—	—	—	—	—	—	—	—	—	—	—	—	—	—	—	—	—	—	—
Totale	**478**	**476**	**592**	**13**	**96**	**1**	—	—	—	—	—	—	—	—	—	—	—	—	—
XIII - Industrie tessili	46	45	158	49	94	8	3	—	—	—	—	5	50	50	2	9	7	7	7
di cui in esercizi — *artigiani*	39	39	58	37	1	1	—	—	—	—	—	—	—	—	—	—	—	—	—
di cui in esercizi — *industriali*	7	6	100	12	93	7	3	—	—	—	—	5	50	50	2	9	7	7	7
Servizi generali (in — stabilimenti)	—	—	—	—	—	—	—	—	—	—	—	—	—	—	—	—	—	—	—
Totale	**46**	**45**	**158**	**49**	**94**	**8**	**3**	—	—	—	—	**5**	**50**	**50**	**2**	**9**	**7**	**7**	**7**
XIV - Industrie dell'abbigliamento, ecc.	448	448	565	312	54	30	—	—	—	—	—	—	—	—	—	—	—	—	—
di cui in esercizi — *artigiani*	448	448	565	312	54	30	—	—	—	—	—	—	—	—	—	—	—	—	—
di cui in esercizi — *industriali*	—	—	—	—	—	—	—	—	—	—	—	—	—	—	—	—	—	—	—
Servizi generali (in — stabilimenti)	—	—	—	—	—	—	—	—	—	—	—	—	—	—	—	—	—	—	—
Totale	**448**	**448**	**565**	**312**	**54**	**30**	—	—	—	—	—	—	—	—	—	—	—	—	—
XV - Industrie fono-cinematografiche (2)	—	—	—	—	—	—	—	—	—	—	—	—	—	—	—	—	—	—	—
XVI - Industrie varie	1	1	36	25	34	25	1	—	—	—	—	5	10	10	1	36	25	34	25
di cui in esercizi — *artigiani*	—	—	—	—	—	—	—	—	—	—	—	—	—	—	—	—	—	—	—
di cui in esercizi — *industriali*	1	1	36	25	34	25	1	—	—	—	—	5	10	10	1	36	25	34	25
Servizi generali (in — stabilimenti)	—	—	—	—	—	—	—	—	—	—	—	—	—	—	—	—	—	—	—
Totale	**1**	**1**	**36**	**25**	**34**	**25**	**1**	—	—	—	—	**5**	**10**	**10**	**1**	**36**	**25**	**34**	**25**
XVII - Prod. e distr. forza motrice (2)	17	17	61	—	51	—	14	23	1.121	9	865	46	838	1.094	14	53	—	43	—
Servizi generali (in — stabilimenti)	—	—	—	—	—	—	—	—	—	—	—	—	—	—	—	—	—	—	—
Totale	**17**	**17**	**61**	—	**51**	—	**14**	**23**	**1.121**	**9**	**865**	**46**	**838**	**1.094**	**14**	**53**	—	**43**	—
Complesso industrie	**4.450**	**4.207**	**11.015**	**1.407**	**6.462**	**665**	**497**	**134**	**6.246**	**17**	**2.811**	**1.005**	**8.194**	**11.629**	**477**	**4.331**	**562**	**3.596**	**511**
di cui in esercizi — *artigiani*	3.590	3.396	5.070	463	1.650	61	167	53	2.331	—	—	192	435	2.766	163	515	13	272	6
di cui in esercizi — *industriali*	860	811	5.945	944	4.812	604	330	81	3.915	17	2.811	813	7.759	8.863	314	3.816	549	3.324	505
Servizi generali (in 1 stabilimento)	—	—	9	—	—	—	—	—	—	—	—	—	—	—	—	—	—	—	—
Totale	**4.450**	**4.207**	**11.024**	**1.407**	**6.462**	**665**	**497**	**134**	**6.246**	**17**	**2.811**	**1.005**	**8.194**	**11.629**	**477**	**4.331**	**562**	**3.596**	**511**
B) SERVIZI																			
XVIII - Attività editoriali	3	3	—	—	—	—	—	—	—	—	—	—	—	—	—	—	—	—	—
XIX - Imprese dello spettacolo	21	20	75	10	18	2	14	—	—	—	—	23	42	42	14	53	6	17	2
XX - Servizi igienici e affini	8	8	14	5	8	4	3	—	—	—	—	4	16	16	3	8	2	4	2
XXI - Servizi di pulizia, disinf. e funebri	52	52	248	18	216	17	1	—	—	—	—	14	82	82	1	20	—	19	—
Totale	**84**	**83**	**337**	**33**	**242**	**23**	**18**	—	—	—	—	**41**	**140**	**140**	**18**	**81**	**8**	**40**	**4**
TOTALE PROVINCIA	**4.534**	**4.290**	**11.361**	**1.440**	**6.704**	**688**	**515**	**134**	**6.246**	**17**	**2.811**	**1.046**	**8.334**	**11.769**	**495**	**4.412**	**570**	**3.636**	**515**

(1) Tutti gli esercizi sono stati considerati artigiani. — (2) Esistono solo esercizi industriali.

Esercizi, addetti, forza motrice, alla data di censimento

A) PROVINCE

Segue : TAV. II-A

PROVINCIA DI RIETI

CLASSI / SOTTOCLASSI	ESERCIZI CON E SENZA FORZA MOTRICE						ESERCIZI CON FORZA MOTRICE												
	CENS.	ATTIVI					CENSITI								ATTIVI				
			ADDETTI					MOTORI E GENERATORI								ADDETTI			
	N. Esercizi	N. Esercizi	In complesso		di cui operai		N. Esercizi	Motori primari		Generatori di energia elettr.		Motori elettrici		Potenza C V	N. Esercizi	In complesso		di cui operai	
			MF	F	MF	F		N.	C V	N.	C V	N.	C V			MF	F	MF	F
1	2	3	4	5	6	7	8	9	10	11	12	13	14	15	16	17	18	19	20
A) INDUSTRIE																			
I - Industrie della pesca (1)	91	91	32	—	11	—	—	—	—	—	—	—	—	—	—	—	—	—	—
II - Industrie estrattive	23	19	44	—	28	—	1	—	—	—	—	—	—	—	—	—	—	—	—
di cui in esercizi *artigiani*	*4*	*4*	—	—	—	—	—	—	—	—	—	—	—	—	—	—	—	—	—
di cui in esercizi *industriali*	*19*	*15*	*44*	—	*28*	—	*1*	—	—	—	—	—	—	—	—	—	—	—	—
Servizi generali (in — stabilimenti)	—	—	—	—	—	—	—	—	—	—	—	—	—	—	—	—	—	—	—
Totale	**23**	**19**	**44**	—	**28**	—	**1**	—	—	—	—	—	—	—	—	—	—	—	—
III - Industrie del legno e affini	517	516	796	16	214	2	49	—	—	—	—	82	209	209	49	116	2	51	—
di cui in esercizi *artigiani*	*507*	*506*	*684*	*16*	*114*	*2*	*45*	—	—	—	—	*58*	*135*	*135*	*45*	*75*	*2*	*15*	—
di cui in esercizi *industriali*	*10*	*10*	*112*	—	*100*	—	*4*	—	—	—	—	*24*	*74*	*74*	*4*	*41*	—	*36*	—
Servizi generali (in — stabilimenti)	—	—	—	—	—	—	—	—	—	—	—	—	—	—	—	—	—	—	—
Totale	**517**	**516**	**796**	**16**	**214**	**2**	**49**	—	—	—	—	**82**	**209**	**209**	**49**	**116**	**2**	**51**	—
IV - Industrie alimentari	1.326	1.291	2.338	311	1.269	21	393	201	3.447	4	1.402	435	2.929	4.974	375	1.092	54	635	16
di cui in esercizi *artigiani*	*602*	*589*	*809*	*3*	*618*	*1*	*8*	—	—	—	—	*9*	*8*	*8*	*8*	—	—	—	—
di cui in esercizi *industriali*	*724*	*702*	*1.529*	*308*	*651*	*20*	*385*	*201*	*3.447*	*4*	*1.402*	*426*	*2.921*	*4.966*	*367*	*1.092*	*54*	*635*	*16*
Servizi generali (in — stabilimenti)	—	—	—	—	—	—	—	—	—	—	—	—	—	—	—	—	—	—	—
Totale	**1.326**	**1.291**	**2.338**	**311**	**1.269**	**21**	**393**	**201**	**3.447**	**4**	**1.402**	**435**	**2.929**	**4.974**	**375**	**1.092**	**54**	**635**	**16**
V - Industrie metallurgiche (2)	—	—	—	—	—	—	—	—	—	—	—	—	—	—	—	—	—	—	—
Servizi generali (in — stabilimenti)	—	—	—	—	—	—	—	—	—	—	—	—	—	—	—	—	—	—	—
Totale	—	—	—	—	—	—	—	—	—	—	—	—	—	—	—	—	—	—	—
VI - Industrie meccaniche	359	355	835	55	377	23	45	—	—	—	—	254	499	499	45	455	28	370	22
di cui in esercizi *artigiani*	*355*	*351*	*468*	*33*	*38*	*3*	*41*	—	—	—	—	*77*	*98*	*98*	*41*	*88*	*6*	*31*	*2*
di cui in esercizi *industriali*	*4*	*4*	*367*	*22*	*339*	*20*	*4*	—	—	—	—	*177*	*401*	*401*	*4*	*367*	*22*	*339*	*20*
Servizi generali (in — stabilimenti)	—	—	—	—	—	—	—	—	—	—	—	—	—	—	—	—	—	—	—
Totale	**359**	**355**	**835**	**55**	**377**	**23**	**45**	—	—	—	—	**254**	**499**	**499**	**45**	**455**	**28**	**370**	**22**
VII - Lavoraz. minerali non metallici	78	78	450	62	275	48	13	1	40	1	39	38	363	364	13	241	45	218	44
di cui in esercizi *artigiani*	*63*	*63*	*190*	*17*	*35*	*3*	*3*	—	—	—	—	*3*	*35*	*35*	*3*	*11*	*1*	*3*	—
di cui in esercizi *industriali*	*15*	*15*	*260*	*45*	*240*	*45*	*10*	*1*	*40*	*1*	*39*	*35*	*328*	*329*	*10*	*230*	*44*	*215*	*44*
Servizi generali (in — stabilimenti)	—	—	—	—	—	—	—	—	—	—	—	—	—	—	—	—	—	—	—
Totale	**78**	**78**	**450**	**62**	**275**	**48**	**13**	**1**	**40**	**1**	**39**	**38**	**363**	**364**	**13**	**241**	**45**	**218**	**44**
VIII - Industrie edilizie	360	353	1.260	15	865	8	7	3	49	—	—	12	77	126	7	639	7	628	7
di cui in esercizi *artigiani*	*339*	*335*	*438*	*8*	*64*	*1*	—	—	—	—	—	—	—	—	—	—	—	—	—
di cui in esercizi *industriali*	*21*	*18*	*822*	*7*	*801*	*7*	*7*	*3*	*49*	—	—	*12*	*77*	*126*	*7*	*639*	*7*	*628*	*7*
Totale	**360**	**353**	**1.260**	**15**	**865**	**8**	**7**	**3**	**49**	—	—	**12**	**77**	**126**	**7**	**639**	**7**	**628**	**7**
IX - Industrie chimiche (2)	6	6	71	8	48	5	2	2	50	—	—	34	310	360	2	61	5	48	5
Servizi generali (in — stabilimenti)	—	—	—	—	—	—	—	—	—	—	—	—	—	—	—	—	—	—	—
Totale	**6**	**6**	**71**	**8**	**48**	**5**	**2**	**2**	**50**	—	—	**34**	**310**	**360**	**2**	**61**	**5**	**48**	**5**
X - Industrie della carta e affini	—	—	—	—	—	—	—	—	—	—	—	—	—	—	—	—	—	—	—
di cui in esercizi *artigiani*	—	—	—	—	—	—	—	—	—	—	—	—	—	—	—	—	—	—	—
di cui in esercizi *industriali*	—	—	—	—	—	—	—	—	—	—	—	—	—	—	—	—	—	—	—
Servizi generali (in — stabilimenti)	—	—	—	—	—	—	—	—	—	—	—	—	—	—	—	—	—	—	—
Totale	—	—	—	—	—	—	—	—	—	—	—	—	—	—	—	—	—	—	—
XI - Industrie poligrafiche e affini	17	17	62	13	42	8	7	—	—	—	—	23	39	39	7	44	10	37	8
di cui in esercizi *artigiani*	*10*	*10*	*14*	*4*	*1*	—	*1*	—	—	—	—	*1*	*1*	*1*	*1*	*1*	*1*	—	—
di cui in esercizi *industriali*	*7*	*7*	*48*	*9*	*41*	*8*	*6*	—	—	—	—	*22*	*38*	*38*	*6*	*43*	*9*	*37*	*8*
Servizi generali (in — stabilimenti)	—	—	—	—	—	—	—	—	—	—	—	—	—	—	—	—	—	—	—
Totale	**17**	**17**	**62**	**13**	**42**	**8**	**7**	—	—	—	—	**23**	**39**	**39**	**7**	**44**	**10**	**37**	**8**
XII - Industrie del cuoio, delle pelli, ecc.	605	604	702	17	24	1	1	—	—	—	—	2	6	6	1	4	—	1	—
di cui in esercizi *artigiani*	*605*	*604*	*702*	*17*	*24*	*1*	*1*	—	—	—	—	*2*	*6*	*6*	*1*	*4*	—	*1*	—
di cui in esercizi *industriali*	—	—	—	—	—	—	—	—	—	—	—	—	—	—	—	—	—	—	—
Servizi generali (in — stabilimenti)	—	—	—	—	—	—	—	—	—	—	—	—	—	—	—	—	—	—	—
Totale	**605**	**604**	**702**	**17**	**24**	**1**	**1**	—	—	—	—	**2**	**6**	**6**	**1**	**4**	—	**1**	—
XIII - Industrie tessili	66	66	1.842	1.034	1.740	967	4	3	4.760	3	4.757	738	9.839	9.842	4	1.738	942	1.709	938
di cui in esercizi *artigiani*	*60*	*60*	*102*	*91*	*30*	*29*	—	—	—	—	—	—	—	—	—	—	—	—	—
di cui in esercizi *industriali*	*6*	*6*	*1.740*	*943*	*1.710*	*938*	*4*	*3*	*4.760*	*3*	*4.757*	*738*	*9.839*	*9.842*	*4*	*1.738*	*942*	*1.709*	*938*
Servizi generali (in 1 stabilimento)	—	—	2	1	—	—	—	—	—	—	—	—	—	—	—	—	—	—	—
Totale	**66**	**66**	**1.844**	**1.035**	**1.740**	**967**	**4**	**3**	**4.760**	**3**	**4.757**	**738**	**9.839**	**9.842**	**4**	**1.738**	**942**	**1.709**	**938**
XIV - Industrie dell'abbigliamento, ecc.	478	477	581	315	35	21	1	—	—	—	—	1	3	3	1	7	5	6	5
di cui in esercizi *artigiani*	*477*	*476*	*580*	*315*	*35*	*21*	*1*	—	—	—	—	*1*	*3*	*3*	*1*	*7*	*5*	*6*	*5*
di cui in esercizi *industriali*	*1*	*1*	*1*	—	—	—	—	—	—	—	—	—	—	—	—	—	—	—	—
Servizi generali (in — stabilimenti)	—	—	—	—	—	—	—	—	—	—	—	—	—	—	—	—	—	—	—
Totale	**478**	**477**	**581**	**315**	**35**	**21**	**1**	—	—	—	—	**1**	**3**	**3**	**1**	**7**	**5**	**6**	**5**
XV - Industrie fono-cinematografiche (2)	—	—	—	—	—	—	—	—	—	—	—	—	—	—	—	—	—	—	—
XVI - Industrie varie	1	1	34	30	34	30	—	—	—	—	—	—	—	—	—	—	—	—	—
di cui in esercizi *artigiani*	—	—	—	—	—	—	—	—	—	—	—	—	—	—	—	—	—	—	—
di cui in esercizi *industriali*	*1*	*1*	*34*	*30*	*34*	*30*	—	—	—	—	—	—	—	—	—	—	—	—	—
Servizi generali (in — stabilimenti)	—	—	—	—	—	—	—	—	—	—	—	—	—	—	—	—	—	—	—
Totale	**1**	**1**	**34**	**30**	**34**	**30**	—	—	—	—	—	—	—	—	—	—	—	—	—
XVII - Prod. e distr. forza motrice (2)	23	23	26	1	21	—	6	6	1.501	4	1.481	12	115	135	6	11	1	7	—
Servizi generali (in — stabilimenti)	—	—	—	—	—	—	—	—	—	—	—	—	—	—	—	—	—	—	—
Totale	**23**	**23**	**26**	**1**	**21**	—	**6**	**6**	**1 501**	**4**	**1.481**	**12**	**115**	**135**	**6**	**11**	**1**	**7**	—
Complesso Industrie	**3.950**	**3.897**	**9 073**	**1.877**	**4.983**	**1.134**	**529**	**216**	**9.847**	**12**	**7.679**	**1.631**	**14 389**	**16.557**	**510**	**4 408**	**1.099**	**3.710**	**1.045**
di cui in esercizi *artigiani*	*3.113*	*3.089*	*4.019*	*504*	*970*	*61*	*100*	—	—	—	—	*151*	*286*	*286*	*100*	*186*	*15*	*56*	*7*
di cui in esercizi *industriali*	*837*	*808*	*5.054*	*1.373*	*1.013*	*1.073*	*429*	*216*	*9.847*	*12*	*7.679*	*1.480*	*14.103*	*16.271*	*410*	*4.222*	*1.084*	*3.654*	*1.038*
Servizi generali (in 1 stabilimento)	—	—	2	1	—	—	—	—	—	—	—	—	—	—	—	—	—	—	—
Totale	**3.950**	**3.897**	**9.075**	**1.878**	**4.983**	**1.134**	**529**	**216**	**9.847**	**12**	**7.679**	**1 631**	**14 389**	**16.557**	**510**	**4.408**	**1.099**	**3.710**	**1.045**
B) SERVIZI																			
XVIII - Attività editoriali	6	6	—	—	—	—	—	—	—	—	—	—	—	—	—	—	—	—	—
XIX - Imprese dello spettacolo	21	20	32	3	11	1	8	—	—	—	—	17	17	17	8	25	1	8	—
XX - Servizi igienici e affini	4	4	11	4	3	3	2	—	—	—	—	2	2	2	2	7	3	3	3
XXI - Servizi di pulizia, disinf. e funebri	134	134	239	5	216	5	—	—	—	—	—	—	—	—	—	—	—	—	—
Totale	**165**	**164**	**282**	**12**	**230**	**9**	**10**	—	—	—	—	**19**	**19**	**19**	**10**	**32**	**4**	**11**	**3**
TOTALE PROVINCIA	**4.115**	**4.061**	**9.357**	**1.890**	**5 213**	**1.143**	**539**	**216**	**9.847**	**12**	**7.679**	**1.650**	**14 408**	**16.576**	**520**	**4.440**	**1.103**	**3 721**	**1.048**

(1) Tutti gli esercizi sono stati considerati artigiani. — (2) Esistono solo esercizi industriali.

Esercizi, addetti, forza motrice, alla data di censimento

A) PROVINCE

Segue : TAV. II-A

PROVINCIA DI ROMA

CLASSI / SOTTOCLASSI	ESERCIZI CON E SENZA FORZA MOTRICE: CENS. N. Esercizi	ATTIVI N. Esercizi	ATTIVI ADDETTI In complesso MF	ATTIVI ADDETTI In complesso F	ATTIVI ADDETTI di cui operai MF	ATTIVI ADDETTI di cui operai F	ESERCIZI CON FORZA MOTRICE: CENSITI N. Esercizi	MOTORI E GENERATORI Motori primari N.	Motori primari CV	Generatori di energia elettr. N.	Generatori di energia elettr. CV	Motori elettrici N.	Motori elettrici CV	Potenza CV	ATTIVI N. Esercizi	ATTIVI ADDETTI In complesso MF	ATTIVI ADDETTI In complesso F	ATTIVI ADDETTI di cui operai MF	ATTIVI ADDETTI di cui operai F
1	2	3	4	5	6	7	8	9	10	11	12	13	14	15	16	17	18	19	20
A) INDUSTRIE																			
I - Industrie della pesca (1)	647	607	1.151	20	548	7	62	62	8.989	—	—	—	—	8.989	56	413	6	261	4
II - Industrie estrattive	269	239	2.578	25	2.284	18	82	17	684	1	37	410	5.278	5.925	80	1.988	10	1.868	10
di cui in esercizi artigiani	*10*	*10*	—	—	—	—	—	—	—	—	—	—	—	—	—	—	—	—	—
di cui in esercizi industriali	*259*	*229*	*2.578*	*25*	*2.284*	*18*	*82*	*17*	*684*	*1*	*37*	*410*	*5.278*	*5.925*	*80*	*1.988*	*10*	*1.868*	*10*
Servizi generali (in — stabilimenti)	—	—	—	—	—	—	—	—	—	—	—	—	—	—	—	—	—	—	—
Totale	**259**	**239**	**2.578**	**25**	**2.284**	**18**	**82**	**17**	**684**	**1**	**37**	**410**	**5.278**	**5.925**	**80**	**1.988**	**10**	**1.868**	**10**
II - Industrie del legno e affini	2.164	2.141	6.209	229	3.590	96	543	8	99	1	70	2.192	6.415	6.444	541	3.160	100	2.477	68
di cui in esercizi artigiani	*1.981*	*1.963*	*3.693*	*181*	*1.178*	*49*	*400*	—	—	—	—	*1.134*	*2.969*	*2.969*	*399*	*1.084*	*53*	*465*	*21*
di cui in esercizi industriali	*183*	*178*	*2.516*	*48*	*2.421*	*47*	*143*	*8*	*99*	*1*	*70*	*1.058*	*3.446*	*3.475*	*142*	*2.076*	*47*	*2.012*	*47*
Servizi generali (in 1 stabilimento)	—	—	32	2	20	2	—	2	75	2	75	—	—	—	—	32	2	20	2
Totale	**2.164**	**2.141**	**6.241**	**231**	**3.619**	**98**	**543**	**10**	**174**	**3**	**145**	**2.192**	**6.415**	**6.444**	**541**	**3.192**	**102**	**2.497**	**70**
IV - Industrie alimentari	5.913	5.892	13.629	2.372	9.516	1.466	1.903	108	955	1	4	4.355	19.441	20.392	1.891	7.530	1.526	5.643	1.299
di cui in esercizi artigiani	*3.407*	*3.403*	*3.844*	*142*	*3.142*	*88*	*620*	—	—	—	—	*977*	*918*	*918*	*620*	—	—	—	—
di cui in esercizi industriali	*2.506*	*2.489*	*9.785*	*2.230*	*6.374*	*1.378*	*1.283*	*108*	*955*	*1*	*4*	*3.378*	*18.523*	*19.474*	*1.271*	*7.530*	*1.526*	*5.643*	*1.299*
Servizi generali (in 1 stabilimento)	—	—	2	—	—	—	—	—	—	—	—	1	2	2	—	2	—	—	—
Totale	**5.913**	**5.892**	**13.631**	**2.372**	**9.516**	**1.466**	**1.903**	**108**	**955**	**1**	**4**	**4.356**	**19.443**	**20.394**	**1.891**	**7.532**	**1.526**	**5.643**	**1.299**
V - Industrie metallurgiche (2)	3	3	358	58	356	58	2	2	200	2	6	96	789	983	2	318	58	316	58
Servizi generali (in — stabilimenti)	—	—	—	—	—	—	—	—	—	—	—	—	—	—	—	—	—	—	—
Totale	**3**	**3**	**358**	**58**	**356**	**58**	**2**	**2**	**200**	**2**	**6**	**96**	**789**	**983**	**2**	**318**	**58**	**316**	**58**
VI - Industrie meccaniche	2 929	2.702	28 853	6 278	23 839	5.746	907	11	259	5	209	8 770	25.560	25 610	883	23 711	5.969	21.339	5.686
di cui in esercizi artigiani	*2.743*	*2.523*	*5.536*	*393*	*2.205*	*157*	*775*	*6*	*11*	—	—	*1.824*	*2.668*	*2.679*	*752*	*2.444*	*174*	*1.407*	*100*
di cui in esercizi industriali	*186*	*179*	*23 317*	*5 885*	*21 634*	*5.589*	*132*	*5*	*248*	*5*	*209*	*6.946*	*22 892*	*22 931*	*131*	*21 267*	*5.795*	*19 932*	*5.586*
Servizi generali (in 4 stabilimenti)	—	—	2.730	129	2.404	74	—	2	350	2	349	407	2.113	2.114	—	2.729	129	2.403	74
Totale	**2 929**	**2 702**	**31.583**	**6 407**	**26 243**	**5.820**	**907**	**13**	**609**	**7**	**558**	**9.177**	**27.673**	**27.724**	**883**	**26.440**	**6 098**	**23.742**	**5.760**
VII - Lavoraz. minerali non metallici	415	403	6.313	850	5.600	781	208	12	222	2	20	1.335	24.068	24.270	208	5.636	704	5.259	674
di cui in esercizi artigiani	*247*	*242*	*632*	*59*	*195*	*16*	*67*	—	—	—	—	*151*	*735*	*735*	*67*	*237*	*10*	*116*	*4*
di cui in esercizi industriali	*168*	*161*	*5.681*	*791*	*5.405*	*765*	*141*	*12*	*222*	*2*	*20*	*1.184*	*23.333*	*23.535*	*141*	*5.399*	*694*	*5.143*	*670*
Servizi generali (in 3 stabilimenti)	—	—	6	—	—	—	—	—	—	—	—	10	40	40	—	2	—	—	—
Totale	**415**	**403**	**6.319**	**850**	**5.600**	**781**	**208**	**12**	**222**	**2**	**20**	**1.345**	**24.108**	**24.310**	**208**	**5.638**	**704**	**5.259**	**674**
VIII - Industrie edilizie	1.939	1.468	64.330	51	61.987	11	285	417	6.765	19	476	3.456	28.335	34.624	252	48.542	11	47.617	—
di cui in esercizi artigiani	*963*	*906*	*1.626*	*31*	*479*	*9*	—	—	—	—	—	—	—	—	—	—	—	—	—
di cui in esercizi industriali	*976*	*562*	*62.704*	*20*	*61.508*	*2*	*285*	*417*	*6.765*	*19*	*476*	*3.456*	*28.335*	*34.624*	*252*	*48.542*	*11*	*47.617*	—
Totale	**1.939**	**1.468**	**64.330**	**51**	**61.987**	**11**	**285**	**417**	**6.765**	**19**	**476**	**3.456**	**28.335**	**34.624**	**252**	**48.542**	**11**	**47.617**	—
IX - Industrie chimiche (2)	194	186	4.249	1.505	3.634	1.342	93	19	3.872	5	3.569	1.760	20.535	20.838	91	4.029	1.410	3.539	1.289
Servizi generali (in 6 stabilimenti)	—	—	157	85	117	67	—	4	600	4	580	58	363	383	—	153	85	117	67
Totale	**194**	**186**	**4.406**	**1.590**	**3.751**	**1.409**	**93**	**23**	**4.472**	**9**	**4.149**	**1.818**	**20.898**	**21.221**	**91**	**4.182**	**1.495**	**3.656**	**1.356**
X - Industrie della carta e affini	96	96	2.236	1.003	2.074	968	48	8	1.955	6	1.406	480	7.745	8.294	48	2.071	941	1.981	927
di cui in esercizi artigiani	—	—	—	—	—	—	—	—	—	—	—	—	—	—	—	—	—	—	—
di cui in esercizi industriali	*96*	*96*	*2.236*	*1.003*	*2.074*	*968*	*48*	*8*	*1.955*	*6*	*1.406*	*480*	*7.745*	*8.294*	*48*	*2.071*	*941*	*1.981*	*927*
Servizi generali (in 1 stabilimento)	—	—	4	—	—	—	—	—	—	—	—	1	5	5	—	4	—	—	—
Totale	**96**	**96**	**2.240**	**1.003**	**2.074**	**968**	**48**	**8**	**1.955**	**6**	**1.406**	**481**	**7.750**	**8.299**	**48**	**2.075**	**941**	**1.981**	**927**
XI - Industrie poligrafiche e affini	623	619	10.417	3.407	9.197	3.055	272	1	12	1	8	2.779	7.672	7.676	272	9.742	3.101	8.940	2.925
di cui in esercizi artigiani	*328*	*328*	*692*	*330*	*268*	*138*	*15*	—	—	—	—	*61*	*47*	*47*	*15*	*110*	*48*	*76*	*30*
di cui in esercizi industriali	*295*	*291*	*9.725*	*3.077*	*8.929*	*2.917*	*257*	*1*	*12*	*1*	*8*	*2.718*	*7.625*	*7.629*	*257*	*9.632*	*3.053*	*8.864*	*2.895*
Servizi generali (in 3 stabilimenti)	—	—	3	—	—	—	—	—	—	—	—	2	6	6	—	1	—	—	—
Totale	**623**	**619**	**10.420**	**3.407**	**9.197**	**3.055**	**272**	**1**	**12**	**1**	**8**	**2.781**	**7.678**	**7.682**	**272**	**9.743**	**3.101**	**8.940**	**2.925**
XII - Industrie del cuoio, delle pelli, ecc.	3.055	3.046	4.229	168	830	80	122	3	77	2	61	218	520	536	122	535	70	339	63
di cui in esercizi artigiani	*3.028*	*3.019*	*3.858*	*106*	*510*	*19*	*107*	—	—	—	—	*124*	*129*	*129*	*107*	*274*	*12*	*113*	*5*
di cui in esercizi industriali	*27*	*27*	*371*	*62*	*320*	*61*	*15*	*3*	*77*	*2*	*61*	*94*	*391*	*407*	*15*	*261*	*58*	*226*	*58*
Servizi generali (in 1 stabilimento)	—	—	1	—	1	—	—	—	—	—	—	2	4	4	—	1	—	1	—
Totale	**3.055**	**3.046**	**4.230**	**168**	**831**	**80**	**122**	**3**	**77**	**2**	**61**	**220**	**524**	**540**	**122**	**536**	**70**	**340**	**63**
XIII - Industrie tessili	200	199	2.526	1.545	2.173	1.341	25	2	3.126	2	3.122	845	6.468	6.472	25	2.226	1.292	2.092	1.267
di cui in esercizi artigiani	*162*	*161*	*240*	*204*	*34*	*32*	*6*	—	—	—	—	*7*	*18*	*18*	*6*	*17*	*15*	*7*	*6*
di cui in esercizi industriali	*38*	*38*	*2.286*	*1.341*	*2.139*	*1.309*	*19*	*2*	*3.126*	*2*	*3.122*	*838*	*6.450*	*6.454*	*19*	*2.209*	*1.277*	*2.085*	*1.261*
Servizi generali (in 1 stabilimento)	—	—	—	—	—	—	—	—	—	—	—	4	12	12	—	—	—	—	—
Totale	**200**	**199**	**2.526**	**1.545**	**2.173**	**1.341**	**25**	**2**	**3.126**	**2**	**3.122**	**849**	**6.480**	**6.484**	**25**	**2.226**	**1.292**	**2.092**	**1.267**
XIV - Industrie dell'abbigliamento, ecc.	4.738	4.658	10.808	6.785	4.420	3.181	93	—	—	—	—	258	499	499	93	1.092	812	805	680
di cui in esercizi artigiani	*4.594*	*4.518*	*8.594*	*5.101*	*2.592*	*1.634*	*69*	—	—	—	—	*208*	*405*	*405*	*69*	*559*	*410*	*410*	*307*
di cui in esercizi industriali	*144*	*140*	*2.214*	*1.684*	*1.828*	*1.547*	*24*	—	—	—	—	*50*	*94*	*94*	*24*	*533*	*402*	*395*	*373*
Servizi generali (in — stabilimenti)	—	—	—	—	—	—	—	—	—	—	—	—	—	—	—	—	—	—	—
Totale	**4.738**	**4.658**	**10.808**	**6.785**	**4.420**	**3.181**	**93**	—	—	—	—	**258**	**499**	**499**	**93**	**1.092**	**812**	**805**	**680**
XV - Industrie fono-cinematografiche (2)	21	19	1.413	193	1.099	124	15	—	—	—	—	512	4.256	4.256	14	1.388	193	1.075	124
XVI - Industrie varie	113	113	3.678	2.129	3.373	2.071	72	5	100	1	49	536	2.147	2.198	72	3.475	2.024	3.238	1.989
di cui in esercizi artigiani	*66*	*66*	*198*	*30*	*91*	*13*	*48*	—	—	—	—	*93*	*93*	*93*	*48*	*157*	*18*	*79*	*12*
di cui in esercizi industriali	*47*	*47*	*3.480*	*2.099*	*3.282*	*2.058*	*24*	*5*	*100*	*1*	*49*	*443*	*2.054*	*2.105*	*24*	*3.318*	*2.006*	*3.159*	*1.977*
Servizi generali (in — stabilimenti)	—	—	—	—	—	—	—	—	—	—	—	—	—	—	—	—	—	—	—
Totale	**113**	**113**	**3.678**	**2.129**	**3.373**	**2.071**	**72**	**5**	**100**	**1**	**49**	**536**	**2.147**	**2.198**	**72**	**3.475**	**2.024**	**3.238**	**1.989**
XVII - Prod. e distr. forza motrice (2)	172	169	3.795	7	3.162	6	64	348	720723	350	720575	159	3.295	3.443	61	3.715	7	3.116	6
Servizi generali (in — stabilimenti)	—	—	—	—	—	—	—	—	—	—	—	—	—	—	—	—	—	—	—
Totale	**172**	**169**	**3.795**	**7**	**3.162**	**6**	**64**	**348**	**720723**	**350**	**720575**	**159**	**3.295**	**3.443**	**61**	**3.715**	**7**	**3.116**	**6**
Complesso industrie	**23.491**	**22.560**	**166772**	**26.625**	**137691**	**20 351**	**4.796**	**1.023**	**748038**	**398**	**729612**	**28.161**	**163023**	**181.449**	**4.711**	**119571**	**18.234**	**109905**	**17.069**
di cui in esercizi artigiani	*18.176*	*17.746*	*30.064*	*6.597*	*11.242*	*2.162*	*2.169*	*68*	*9.000*	—	—	*4.579*	*7.982*	*16.982*	*2.139*	*5.295*	*746*	*2.934*	*489*
di cui in esercizi industriali	*5.315*	*4.814*	*136708*	*20 028*	*126449*	*18.189*	*2.627*	*955*	*739038*	*398*	*729612*	*23 582*	*155041*	*164.467*	*2.572*	*114276*	*17.488*	*106971*	*16.580*
Servizi generali (in 21 stabilimenti)	—	—	2.935	216	2.542	143	—	8	1.025	8	1.004	485	2.545	2.566	—	2.924	216	2.541	143
Totale	**23.491**	**22.560**	**169707**	**26 841**	**140233**	**20.494**	**4.796**	**1 031**	**749063**	**406**	**730616**	**28 646**	**165568**	**184 015**	**4.711**	**122495**	**18.450**	**112446**	**17 212**
B) SERVIZI																			
XVIII - Attività editoriali	505	502	1.842	315	—	—	—	—	—	—	—	—	—	—	—	—	—	—	—
XIX - Imprese dello spettacolo	329	295	6.399	1.404	1.109	88	175	—	—	—	—	622	1.679	1.679	174	2.226	513	1.070	83
XX - Servizi igienici e affini	9	9	104	52	94	50	6	1	1	—	—	28	61	62	6	91	47	84	47
XXI - Servizi di pulizia, disinf. e funebri	361	361	4.414	472	4.174	465	7	—	—	—	—	47	224	224	7	1.875	36	1.815	35
Totale	**1.204**	**1.167**	**12.759**	**2.243**	**5.377**	**603**	**188**	**1**	**1**	—	—	**697**	**1.964**	**1.965**	**187**	**4.192**	**596**	**2.969**	**165**
TOTALE PROVINCIA	**24 695**	**23 727**	**182466**	**29.084**	**145610**	**21 097**	**4 984**	**1 032**	**749064**	**406**	**730616**	**29 343**	**167532**	**185 980**	**4 898**	**126687**	**19.046**	**115415**	**17.377**

(1) Tutti gli esercizi sono stati considerati artigiani. — (2) Esistono solo esercizi industriali.

Esercizi, addetti, forza motrice, alla data di censimento

A) PROVINCE

Segue : TAV. II-A

PROVINCIA DI VITERBO

CLASSI / SOTTOCLASSI	ESERCIZI CON E SENZA FORZA MOTRICE: CENS. N. Esercizi	ATTIVI N. Esercizi	ATTIVI Addetti In complesso MF	ATTIVI Addetti In complesso F	ATTIVI Addetti di cui operai MF	ATTIVI Addetti di cui operai F	ESERCIZI CON FORZA MOTRICE: CENSITI N. Esercizi	Motori e generatori: Motori primari N.	Motori primari CV	Generatori di energia elettr. N.	Generatori CV	Motori elettrici N.	Motori elettrici CV	Potenza CV	ATTIVI N. Esercizi	ATTIVI Addetti In complesso MF	ATTIVI Addetti In complesso F	ATTIVI Addetti di cui operai MF	ATTIVI Addetti di cui operai F
1	2	3	4	5	6	7	8	9	10	11	12	13	14	15	16	17	18	19	20
A) INDUSTRIE																			
I - Industrie della pesca (1).	226	226	358	36	79	1	—	—	—	—	—	—	—	—	—	—	—	—	—
II - Industrie estrattive	177	154	812	2	661	2	19	11	194	—	—	36	489	683	19	362	1	342	1
di cui in esercizi artigiani	2	2	—	—	—	—	—	—	—	—	—	—	—	—	—	—	—	—	—
di cui in esercizi industriali	175	152	812	2	661	2	19	11	194	—	—	36	489	683	19	362	1	342	1
Servizi generali (in — stabilimenti)	—	—	—	—	—	—	—	—	—	—	—	—	—	—	—	—	—	—	—
Totale	**177**	**154**	**812**	**2**	**661**	**2**	**19**	**11**	**194**	—	—	**36**	**489**	**683**	**19**	**362**	**1**	**342**	**1**
III - Industrie del legno e affini	737	730	1.734	58	862	26	150	1	6	—	—	266	712	718	150	541	7	327	1
di cui in esercizi artigiani	681	675	1.160	53	333	21	128	—	—	—	—	159	408	408	128	243	7	52	1
di cui in esercizi industriali	56	55	574	5	529	5	22	1	6	—	—	107	304	310	22	298	—	275	—
Servizi generali (in — stabilimenti)	—	—	—	—	—	—	—	—	—	—	—	—	—	—	—	—	—	—	—
Totale	**737**	**730**	**1.734**	**58**	**862**	**26**	**150**	**1**	**6**	—	—	**266**	**712**	**718**	**150**	**541**	**7**	**327**	**1**
IV - Industrie alimentari	2.749	2.735	5.721	628	4.002	166	473	86	609	2	14	590	3.018	3.613	467	1.297	81	877	59
di cui in esercizi artigiani	1.729	1.724	3.324	15	2.881	9	67	—	—	—	—	90	65	65	67	—	—	—	—
di cui in esercizi industriali	1.020	1.011	2.397	613	1.121	157	406	86	609	2	14	500	2.953	3.548	400	1.297	81	877	59
Servizi generali (in — stabilimenti)	—	—	—	—	—	—	—	—	—	—	—	—	—	—	—	—	—	—	—
Totale	**2.749**	**2.735**	**5.721**	**628**	**4.002**	**166**	**473**	**86**	**609**	**2**	**14**	**590**	**3.018**	**3.613**	**467**	**1.297**	**81**	**877**	**59**
V - Industrie metallurgiche (2)	—	—	—	—	—	—	—	—	—	—	—	—	—	—	—	—	—	—	—
Servizi generali (in — stabilimenti)	—	—	—	—	—	—	—	—	—	—	—	—	—	—	—	—	—	—	—
Totale	—	—	—	—	—	—	—	—	—	—	—	—	—	—	—	—	—	—	—
VI - Industrie meccaniche	520	498	838	62	220	18	78	7	34	—	—	139	302	336	78	283	23	183	16
di cui in esercizi artigiani	516	494	733	52	118	8	74	4	4	—	—	105	195	199	74	178	13	81	6
di cui in esercizi industriali	4	4	105	10	102	10	4	3	30	—	—	34	107	137	4	105	10	102	10
Servizi generali (in — stabilimenti)	—	—	—	—	—	—	—	—	—	—	—	—	—	—	—	—	—	—	—
Totale	**520**	**498**	**838**	**62**	**220**	**18**	**78**	**7**	**34**	—	—	**139**	**302**	**336**	**78**	**283**	**23**	**183**	**16**
VII - Lavoraz. minerali non metallici	159	150	1.391	279	1.190	265	38	3	103	1	79	210	1.197	1.221	36	1.188	265	1.144	264
di cui in esercizi artigiani	110	108	162	14	9	1	5	—	—	—	—	7	16	16	5	8	1	2	—
di cui in esercizi industriali	49	42	1.229	265	1.181	264	33	3	103	1	79	203	1.181	1.205	31	1.180	264	1.142	264
Servizi generali (in — stabilimenti)	—	—	—	—	—	—	—	—	—	—	—	—	—	—	—	—	—	—	—
Totale	**159**	**150**	**1.391**	**279**	**1.190**	**265**	**38**	**3**	**103**	**1**	**79**	**210**	**1.197**	**1.221**	**36**	**1.188**	**265**	**1.144**	**264**
VIII - Industrie edilizie	501	491	1.594	21	972	2	4	4	48	—	—	8	12	60	4	90	—	83	—
di cui in esercizi artigiani	445	445	675	13	113	2	—	—	—	—	—	—	—	—	—	—	—	—	—
di cui in esercizi industriali	56	46	919	8	859	—	4	4	48	—	—	8	12	60	4	90	—	83	—
Totale	**501**	**491**	**1.594**	**21**	**972**	**2**	**4**	**4**	**48**	—	—	**8**	**12**	**60**	**4**	**90**	—	**83**	—
IX - Industrie chimiche (2)	15	15	43	4	23	4	3	1	1	—	—	8	19	20	3	14	—	11	—
Servizi generali (in — stabilimenti)	—	—	—	—	—	—	—	—	—	—	—	—	—	—	—	—	—	—	—
Totale	**15**	**15**	**43**	**4**	**23**	**4**	**3**	**1**	**1**	—	—	**8**	**19**	**20**	**3**	**14**	—	**11**	—
X - Industrie della carta e affini	10	10	298	114	285	113	8	20	965	6	328	32	521	1.158	8	296	113	285	113
di cui in esercizi artigiani	—	—	—	—	—	—	—	—	—	—	—	—	—	—	—	—	—	—	—
di cui in esercizi industriali	10	10	298	114	285	113	8	20	965	6	328	32	521	1.158	8	296	113	285	113
Servizi generali (in 1 stabilimento)	—	—	1	—	—	—	—	—	—	—	—	—	—	—	—	—	—	—	—
Totale	**10**	**10**	**299**	**114**	**285**	**113**	**8**	**20**	**965**	**6**	**328**	**32**	**521**	**1.158**	**8**	**296**	**113**	**285**	**113**
XI - Industrie poligrafiche e affini	49	48	150	24	90	15	16	—	—	—	—	37	44	44	16	108	18	86	15
di cui in esercizi artigiani	27	26	31	6	1	—	—	—	—	—	—	—	—	—	—	—	—	—	—
di cui in esercizi industriali	22	22	119	18	89	15	16	—	—	—	—	37	44	44	16	108	18	86	15
Servizi generali (in — stabilimenti)	—	—	—	—	—	—	—	—	—	—	—	—	—	—	—	—	—	—	—
Totale	**49**	**48**	**150**	**24**	**90**	**15**	**16**	—	—	—	—	**37**	**44**	**44**	**16**	**108**	**18**	**86**	**15**
XII - Industrie del cuoio, delle pelli, ecc.	889	889	1.063	24	108	2	3	—	—	—	—	3	7	7	3	5	—	—	—
di cui in esercizi artigiani	884	884	1.026	24	80	2	2	—	—	—	—	2	2	2	2	2	—	—	—
di cui in esercizi industriali	5	5	37	—	28	—	1	—	—	—	—	1	5	5	1	3	—	—	—
Servizi generali (in — stabilimenti)	—	—	—	—	—	—	—	—	—	—	—	—	—	—	—	—	—	—	—
Totale	**889**	**889**	**1.063**	**24**	**108**	**2**	**3**	—	—	—	—	**3**	**7**	**7**	**3**	**5**	—	—	—
XIII - Industrie tessili	235	233	280	239	39	26	3	—	—	—	—	8	11	11	3	22	18	19	17
di cui in esercizi artigiani	228	227	255	218	20	9	—	—	—	—	—	—	—	—	—	—	—	—	—
di cui in esercizi industriali	7	6	25	21	19	17	3	—	—	—	—	8	11	11	3	22	18	19	17
Servizi generali (in — stabilimenti)	—	—	—	—	—	—	—	—	—	—	—	—	—	—	—	—	—	—	—
Totale	**235**	**233**	**280**	**239**	**39**	**26**	**3**	—	—	—	—	**8**	**11**	**11**	**3**	**22**	**18**	**19**	**17**
XIV - Industrie dell'abbigliamento, ecc.	767	759	1.003	558	103	61	—	—	—	—	—	—	—	—	—	—	—	—	—
di cui in esercizi artigiani	767	759	1.003	558	103	61	—	—	—	—	—	—	—	—	—	—	—	—	—
di cui in esercizi industriali	—	—	—	—	—	—	—	—	—	—	—	—	—	—	—	—	—	—	—
Servizi generali (in — stabilimenti)	—	—	—	—	—	—	—	—	—	—	—	—	—	—	—	—	—	—	—
Totale	**767**	**759**	**1.003**	**558**	**103**	**61**	—	—	—	—	—	—	—	—	—	—	—	—	—
XV - Industrie fono-cinematografiche (2)	—	—	—	—	—	—	—	—	—	—	—	—	—	—	—	—	—	—	—
XVI - Industrie varie	6	6	15	7	2	—	3	—	—	—	—	7	7	7	3	10	6	2	—
di cui in esercizi artigiani	4	4	12	7	2	—	3	—	—	—	—	7	7	7	3	10	6	2	—
di cui in esercizi industriali	2	2	3	—	—	—	—	—	—	—	—	—	—	—	—	—	—	—	—
Servizi generali (in — stabilimenti)	—	—	—	—	—	—	—	—	—	—	—	—	—	—	—	—	—	—	—
Totale	**6**	**6**	**15**	**7**	**2**	—	**3**	—	—	—	—	**7**	**7**	**7**	**3**	**10**	**6**	**2**	—
XVII - Prod. e distr. forza motrice (2)	43	43	91	—	66	—	23	16	2.058	8	1.985	35	532	605	23	61	—	52	—
Servizi generali (in — stabilimenti)	—	—	—	—	—	—	—	—	—	—	—	—	—	—	—	—	—	—	—
Totale	**43**	**43**	**91**	—	**66**	—	**23**	**16**	**2.058**	**8**	**1.985**	**35**	**532**	**605**	**23**	**61**	—	**52**	—
Complesso industrie	7.083	6.987	15.391	2.056	8.702	701	821	149	4.018	17	2.406	1.379	6.871	8.483	813	4.277	532	3.411	486
di cui in esercizi artigiani	5.619	5.574	8.739	996	3.739	114	279	4	4	—	—	370	693	697	279	441	27	137	7
di cui in esercizi industriali	1.464	1.413	6.652	1.060	4.963	587	542	145	4.014	17	2.406	1.009	6.178	7.786	534	3.836	505	3.274	479
Servizi generali (in 1 stabilimento)	—	—	1	—	—	—	—	—	—	—	—	—	—	—	—	—	—	—	—
Totale	**7.083**	**6.987**	**15.392**	**2.056**	**8.702**	**701**	**821**	**149**	**4.018**	**17**	**2.406**	**1.379**	**6.871**	**8.483**	**813**	**4.277**	**532**	**3.411**	**486**
B) SERVIZI																			
XVIII - Attività editoriali	10	10	—	—	—	—	—	—	—	—	—	—	—	—	—	—	—	—	—
XIX - Imprese dello spettacolo	38	37	117	22	41	2	24	—	—	—	—	34	28	28	24	78	7	32	2
XX - Servizi igienici e affini	3	3	27	14	20	14	1	—	—	—	—	1	1	1	1	5	4	4	4
XXI - Servizi di pulizia, disinf. e funebri	167	166	335	3	283	1	—	—	—	—	—	—	—	—	—	—	—	—	—
Totale	**218**	**216**	**479**	**39**	**344**	**17**	**25**	—	—	—	—	**35**	**29**	**29**	**25**	**83**	**11**	**36**	**6**
TOTALE PROVINCIA	**7.301**	**7.203**	**15.871**	**2.095**	**9.046**	**718**	**846**	**149**	**4.018**	**17**	**2.406**	**1.414**	**6.900**	**8.512**	**838**	**4.360**	**543**	**3.447**	**492**

(1) Tutti gli esercizi sono stati considerati artigiani. — (2) Esistono solo esercizi industriali.

Esercizi, addetti, forza motrice, alla data di censimento

A) PROVINCE

Segue : TAV. II-A

PROVINCIA DI CAMPOBASSO

CLASSI / SOTTOCLASSI	ESERCIZI CON E SENZA FORZA MOTRICE: CENS. N. Esercizi	ATTIVI N. Esercizi	ATTIVI ADDETTI In complesso MF	ATTIVI ADDETTI In complesso F	ATTIVI ADDETTI di cui operai MF	ATTIVI ADDETTI di cui operai F	ESERCIZI CON FORZA MOTRICE: CENSITI N. Esercizi	MOTORI E GENERATORI Motori primari N.	Motori primari C V	Generatori di energia elettr. N.	Generatori di energia elettr. C V	Motori elettrici N.	Motori elettrici C V	Potenza C V	ATTIVI N. Esercizi	ATTIVI ADDETTI In complesso MF	ATTIVI ADDETTI In complesso F	ATTIVI ADDETTI di cui operai MF	ATTIVI ADDETTI di cui operai F
1	2	3	4	5	6	7	8	9	10	11	12	13	14	15	16	17	18	19	20
A) INDUSTRIE																			
I - Industrie della pesca (1)	112	106	325	4	218	3	—	—	—	—	—	—	—	—	—	—	—	—	—
II - Industrie estrattive	120	98	309	5	224	3	10	5	59	—	—	10	105	164	9	59	1	46	1
di cui in esercizi artigiani	*6*	*6*	—	—	—	—	—	—	—	—	—	—	—	—	—	—	—	—	—
di cui in esercizi industriali	*114*	*92*	*309*	*5*	*224*	*3*	*10*	*5*	*59*	—	—	*10*	*105*	*164*	*9*	*59*	*1*	*46*	*1*
Servizi generali (in — stabilimenti)	—	—	—	—	—	—	—	—	—	—	—	—	—	—	—	—	—	—	—
Totale	**120**	**98**	**309**	**5**	**224**	**3**	**10**	**5**	**59**	—	—	**10**	**105**	**164**	**9**	**59**	**1**	**46**	**1**
III - Industrie del legno e affini	1.352	1.339	1.687	65	190	18	49	—	—	—	—	75	294	294	49	127	1	57	—
di cui in esercizi artigiani	*1.338*	*1.325*	*1.607*	*65*	*118*	*18*	*42*	—	—	—	—	*60*	*198*	*198*	*42*	*72*	*1*	*9*	—
di cui in esercizi industriali	*14*	*14*	*80*	—	*72*	—	*7*	—	—	—	—	*15*	*96*	*96*	*7*	*55*		*48*	—
Servizi generali (in 1 stabilimento)	—	—	2	—	—	—	—	—	—	—	—	—	—	—	—	—	—	—	—
Totale	**1.352**	**1.339**	**1.689**	**65**	**190**	**18**	**49**	—	—	—	—	**75**	**294**	**294**	**49**	**127**	**1**	**57**	—
IV - Industrie alimentari	2.041	2.006	4.586	686	2.811	136	544	163	1.153	5	114	774	5.508	6.547	533	1.584	90	888	21
di cui in esercizi artigiani	*994*	*973*	*2.046*	*24*	*1.760*	*15*	*22*	—	—	—	—	*25*	*19*	*19*	*22*	—	—	—	—
di cui in esercizi industriali	*1.047*	*1.033*	*2.540*	*662*	*1.051*	*121*	*522*	*163*	*1.153*	*5*	*114*	*749*	*5.489*	*6.528*	*511*	*1.584*	*90*	*888*	*21*
Servizi generali (in — stabilimenti)	—	—	—	—	—	—	—	—	—	—	—	—	—	—	—	—	—	—	—
Totale	**2.041**	**2.006**	**4.586**	**686**	**2.811**	**136**	**544**	**163**	**1.153**	**5**	**114**	**774**	**5.508**	**6.547**	**533**	**1.584**	**90**	**888**	**21**
V - Industrie metallurgiche (2)	—	—	—	—	—	—	—	—	—	—	—	—	—	—	—	—	—	—	—
Servizi generali (in — stabilimenti)	—	—	—	—	—	—	—	—	—	—	—	—	—	—	—	—	—	—	—
Totale	—	—	—	—	—	—	—	—	—	—	—	—	—	—	—	—	—	—	—
VI - Industrie meccaniche	974	927	1.225	21	97	1	98	—	—	—	—	123	223	223	96	197	3	76	1
di cui in esercizi artigiani	*971*	*924*	*1.183*	*21*	*56*	*1*	*95*	—	—	—	—	*110*	*105*	*105*	*93*	*155*	*3*	*35*	*1*
di cui in esercizi industriali	*3*	*3*	*42*	—	*41*	—	*3*	—	—	—	—	*13*	*118*	*118*	*3*	*42*	—	*41*	—
Servizi generali (in — stabilimenti)	—	—	—	—	—	—	—	—	—	—	—	—	—	—	—	—	—	—	—
Totale	**974**	**927**	**1 225**	**21**	**97**	**1**	**98**	—	—	—	—	**123**	**223**	**223**	**96**	**197**	**3**	**76**	**1**
VII - Lavoraz. minerali non metallici	241	233	712	59	329	21	32	3	50	—	—	67	635	685	29	328	14	283	13
di cui in esercizi artigiani	*191*	*190*	*378*	*37*	*20*	*1*	*15*	—	—	—	—	*22*	*100*	*100*	*15*	*46*	*1*	*11*	—
di cui in esercizi industriali	*50*	*43*	*334*	*22*	*309*	*20*	*17*	*3*	*50*	—	—	*45*	*535*	*585*	*14*	*282*	*13*	*272*	*13*
Servizi generali (in 2 stabilimenti)	—	—	5	—	3	—	—	—	—	—	—	—	—	—	—	—	—	—	—
Totale	**241**	**233**	**717**	**59**	**332**	**21**	**32**	**3**	**50**	—	—	**67**	**635**	**685**	**29**	**328**	**14**	**283**	**13**
VIII - Industrie edilizie	1.287	1.244	2.926	34	1.517	3	13	14	157	—	—	12	47	204	13	494	1	434	1
di cui in esercizi artigiani	*1.219*	*1.187*	*1.386*	*33*	*77*	*2*	—	—	—	—	—	—	—	—	—	—	—	—	—
di cui in esercizi industriali	*68*	*57*	*1.540*	*1*	*1.440*	*1*	*13*	*14*	*157*	—	—	*12*	*47*	*204*	*13*	*494*	*1*	*434*	*1*
Totale	**1.287**	**1.244**	**2.926**	**34**	**1.517**	**3**	**13**	**14**	**157**	—	—	**12**	**47**	**204**	**13**	**494**	**1**	**434**	**1**
IX - Industrie chimiche (2)	21	21	74	5	28	2	2	1	4	—	—	4	42	46	2	28	2	23	2
Servizi generali (in — stabilimenti)	—	—	—	—	—	—	—	—	—	—	—	—	—	—	—	—	—	—	—
Totale	**21**	**21**	**74**	**5**	**28**	**2**	**2**	**1**	**4**	—	—	**4**	**42**	**46**	**2**	**28**	**2**	**23**	**2**
X - Industrie della carta e affini	5	5	63	10	57	9	2	5	135	1	1	5	128	262	2	54	9	54	9
di cui in esercizi artigiani	—	—	—	—	—	—	—	—	—	—	—	—	—	—	—	—	—	—	—
di cui in esercizi industriali	*5*	*5*	*63*	*10*	*57*	*9*	*2*	*5*	*135*	*1*	*1*	*5*	*128*	*262*	*2*	*54*	*9*	*54*	*9*
Servizi generali (in — stabilimenti)	—	—	—	—	—	—	—	—	—	—	—	—	—	—	—	—	—	—	—
Totale	**5**	**5**	**63**	**10**	**57**	**9**	**2**	**5**	**135**	**1**	**1**	**5**	**128**	**262**	**2**	**54**	**9**	**54**	**9**
XI - Industrie poligrafiche e affini	65	65	125	8	49	1	10	—	—	—	—	13	33	33	10	60	—	45	—
di cui in esercizi artigiani	*46*	*46*	*49*	*7*	—	—	—	—	—	—	—	—	—	—	—	—	—	—	—
di cui in esercizi industriali	*19*	*19*	*76*	*1*	*49*	*1*	*10*	—	—	—	—	*13*	*33*	*33*	*10*	*60*		*45*	—
Servizi generali (in — stabilimenti)	—	—	—	—	—	—	—	—	—	—	—	—	—	—	—	—	—	—	—
Totale	**65**	**65**	**125**	**8**	**49**	**1**	**10**	—	—	—	—	**13**	**33**	**33**	**10**	**60**		**45**	—
XII - Industrie del cuoio, delle pelli, ecc.	1.591	1.569	1.714	24	35	—	—	—	—	—	—	—	—	—	—	—	—	—	—
di cui in esercizi artigiani	*1.589*	*1.567*	*1.712*	*24*	*34*	—	—	—	—	—	—	—	—	—	—	—	—	—	—
di cui in esercizi industriali	*2*	*2*	*2*	—	*1*	—	—	—	—	—	—	—	—	—	—	—	—	—	—
Servizi generali (in — stabilimenti)	—	—	—	—	—	—	—	—	—	—	—	—	—	—	—	—	—	—	—
Totale	**1.591**	**1.569**	**1.714**	**24**	**35**	—	—	—	—	—	—	—	—	—	—	—	—	—	—
XIII - Industrie tessili	354	352	431	334	27	10	23	3	31	—	—	27	157	188	23	54	15	18	5
di cui in esercizi artigiani	*283*	*282*	*325*	*273*	*3*	*1*	*3*	—	—	—	—	*3*	*22*	*22*	*3*	*6*	*5*	—	—
di cui in esercizi industriali	*71*	*70*	*106*	*61*	*24*	*9*	*20*	*3*	*31*	—	—	*24*	*135*	*166*	*20*	*48*	*10*	*18*	*5*
Servizi generali (in 1 stabilimento)	—	—	2	—	—	—	—	—	—	—	—	1	30	30	—	2	—	—	—
Totale	**354**	**352**	**433**	**334**	**27**	**10**	**23**	**3**	**31**	—	—	**28**	**187**	**218**	**23**	**56**	**15**	**18**	**5**
XIV - Industrie dell'abbigliamento, ecc.	1.466	1.458	1.609	483	38	10	—	—	—	—	—	—	—	—	—	—	—	—	—
di cui in esercizi artigiani	*1.463*	*1.455*	*1.598*	*483*	*27*	*10*	—	—	—	—	—	—	—	—	—	—	—	—	—
di cui in esercizi industriali	*3*	*3*	*11*	—	*11*	—	—	—	—	—	—	—	—	—	—	—	—	—	—
Servizi generali (in — stabilimenti)	—	—	—	—	—	—	—	—	—	—	—	—	—	—	—	—	—	—	—
Totale	**1.466**	**1.458**	**1.609**	**483**	**38**	**10**	—	—	—	—	—	—	—	—	—	—	—	—	—
XV - Industrie fono-cinematografiche (2)	—	—	—	—	—	—	—	—	—	—	—	—	—	—	—	—	—	—	—
XVI - Industrie varie	4	4	8	1	4	—	1	—	—	—	—	1	3	3	1	5	—	4	—
di cui in esercizi artigiani	*1*	*1*	*1*	—	—	—	—	—	—	—	—	—	—	—	—	—	—	—	—
di cui in esercizi industriali	*3*	*3*	*7*	*1*	*4*	—	*1*	—	—	—	—	*1*	*3*	*3*	*1*	*5*	—	*4*	—
Servizi generali (in — stabilimenti)	—	—	—	—	—	—	—	—	—	—	—	—	—	—	—	—	—	—	—
Totale	**4**	**4**	**8**	**1**	**4**	—	**1**	—	—	—	—	**1**	**3**	**3**	**1**	**5**	—	**4**	—
XVII - Prod. e distr. forza motrice (2)	90	90	130	1	117	1	34	41	17.891	39	17.844	9	253	300	34	84	1	77	1
Servizi generali (in — stabilimenti)	—	—	—	—	—	—	—	—	—	—	—	—	—	—	—	—	—	—	—
Totale	**90**	**90**	**130**	**1**	**117**	**1**	**34**	**41**	**17.891**	**39**	**17.844**	**9**	**253**	**300**	**34**	**84**	**1**	**77**	**1**
Complesso industrie	**9.723**	**9.517**	**15.924**	**1.740**	**5.741**	**218**	**818**	**235**	**19.480**	**45**	**17.959**	**1.120**	**7.428**	**8.949**	**801**	**3.074**	**137**	**2.005**	**54**
di cui in esercizi artigiani	*8.213*	*8.062*	*10.610*	*971*	*2.313*	*51*	*177*	—	—	—	—	*220*	*444*	*444*	*175*	*279*	*10*	*55*	*1*
di cui in esercizi industriali	*1.510*	*1.455*	*5.314*	*769*	*3.428*	*167*	*641*	*235*	*19.480*	*45*	*17.959*	*900*	*6.984*	*8.505*	*626*	*2.795*	*127*	*1.950*	*53*
Servizi generali (in 4 stabilimenti)	—	—	9	—	3	—	—	—	—	—	—	1	30	30	—	2	—	—	—
Totale	**9.723**	**9.517**	**15.933**	**1.740**	**5.744**	**218**	**818**	**235**	**19.480**	**45**	**17.959**	**1.121**	**7.458**	**8.979**	**801**	**3.076**	**137**	**2.005**	**54**
B) SERVIZI																			
XVIII - Attività editoriali	8	8	7	—	—	—	—	—	—	—	—	—	—	—	—	—	—	—	—
XIX - Imprese dello spettacolo	21	19	53	7	14	2	16	—	—	—	—	22	28	28	16	52	7	13	2
XX - Servizi igienici e affini	3	2	5	2	3	2	—	—	—	—	—	—	—	—	—	—	—	—	—
XXI - Servizi di pulizia, disinf. e funebri	50	50	188	3	166	1	—	—	—	—	—	—	—	—	—	—	—	—	—
Totale	**82**	**79**	**253**	**12**	**183**	**5**	**16**	—	—	—	—	**22**	**28**	**28**	**16**	**52**	**7**	**13**	**2**
TOTALE PROVINCIA	**9.805**	**9.596**	**16.186**	**1.752**	**5.927**	**223**	**834**	**235**	**19.480**	**45**	**17.959**	**1.143**	**7.486**	**9.007**	**817**	**3.128**	**144**	**2.018**	**56**

(1) Tutti gli esercizi sono stati considerati artigiani. — (2) Esistono solo esercizi industriali.

Esercizi, addetti, forza motrice, alla data di censimento

A) PROVINCE

Segue : TAV. II-A

PROVINCIA DI CHIETI

CLASSI / SOTTOCLASSI	ESERCIZI CON E SENZA FORZA MOTRICE — CENS. N. Esercizi	ATTIVI N. Esercizi	ATTIVI Addetti In complesso MF	ATTIVI Addetti In complesso F	ATTIVI Addetti di cui operai MF	ATTIVI Addetti di cui operai F	ESERCIZI CON FORZA MOTRICE — CENSITI N. Esercizi	Motori primari N.	Motori primari CV	Generatori di energia elettr. N.	Generatori di energia elettr. CV	Motori elettrici N.	Motori elettrici CV	Potenza CV	ATTIVI N. Esercizi	ATTIVI Addetti In complesso MF	ATTIVI Addetti In complesso F	ATTIVI Addetti di cui operai MF	ATTIVI Addetti di cui operai F
1	2	3	4	5	6	7	8	9	10	11	12	13	14	15	16	17	18	19	20
A) INDUSTRIE																			
I - Industrie della pesca (1).	373	318	655	11	331	5	20	20	877	—	—	—	—	877	16	76	1	48	1
II - Industrie estrattive	58	40	83	2	27	—	2	—	—	—	—	2	12	12	2	5	—	2	—
di cui in esercizi artigiani	*1*	*1*	—	—	—	—	—	—	—	—	—	—	—	—	—	—	—	—	—
di cui in esercizi industriali	*57*	*39*	*83*	*2*	*27*	—	*2*	—	—	—	—	*2*	*12*	*12*	*2*	*5*	—	*2*	—
Servizi generali (in — stabilimenti)	—	—	—	—	—	—	—	—	—	—	—	—	—	—	—	—	—	—	—
Totale	**58**	**40**	**83**	**2**	**27**	—	**2**	—	—	—	—	**2**	**12**	**12**	**2**	**5**	—	**2**	—
III - Industrie del legno e affini	966	961	1.332	50	145	6	83	—	—	—	—	118	357	357	82	190	7	51	—
di cui in esercizi artigiani	*952*	*947*	*1.232*	*44*	*57*	—	*78*	—	—	—	—	*108*	*324*	*324*	*77*	*165*	*7*	*30*	—
di cui in esercizi industriali	*14*	*14*	*100*	*6*	*88*	*6*	*5*	—	—	—	—	*10*	*33*	*33*	*5*	*25*	—	*21*	—
Servizi generali (in — stabilimenti)	—	—	—	—	—	—	—	—	—	—	—	—	—	—	—	—	—	—	—
Totale	**966**	**961**	**1.332**	**50**	**145**	**6**	**83**	—	—	—	—	**118**	**357**	**357**	**82**	**190**	**7**	**51**	—
IV - Industrie alimentari	2.814	2.760	4.797	441	2.716	97	590	183	1.804	6	326	870	3.986	5.464	575	1.915	126	1.015	11
di cui in esercizi artigiani	*1.919*	*1.884*	*2.325*	*52*	*1.612*	*33*	*20*	—	—	—	—	*35*	*33*	*33*	*20*	—	—	—	—
di cui in esercizi industriali	*895*	*876*	*2.472*	*389*	*1.104*	*64*	*570*	*183*	*1.804*	*6*	*326*	*835*	*3.953*	*5.431*	*555*	*1.915*	*126*	*1.015*	*11*
Servizi generali (in — stabilimenti)	—	—	—	—	—	—	—	—	—	—	—	—	—	—	—	—	—	—	—
Totale	**2.814**	**2.760**	**4.797**	**441**	**2.716**	**97**	**590**	**183**	**1.804**	**6**	**326**	**870**	**3.986**	**5.464**	**575**	**1.915**	**126**	**1.015**	**11**
V - Industrie metallurgiche (2)	—	—	—	—	—	—	—	—	—	—	—	—	—	—	—	—	—	—	—
Servizi generali (in — stabilimenti)	—	—	—	—	—	—	—	—	—	—	—	—	—	—	—	—	—	—	—
Totale	—	—	—	—	—	—	—	—	—	—	—	—	—	—	—	—	—	—	—
VI - Industrie meccaniche	742	704	1.165	17	292	1	50	—	—	—	—	93	199	199	50	336	2	277	1
di cui in esercizi artigiani	*739*	*701*	*937*	*17*	*66*	*1*	*47*	—	—	—	—	*58*	*74*	*74*	*47*	*108*	*2*	*51*	*1*
di cui in esercizi industriali	*3*	*3*	*228*	—	*226*	—	*3*	—	—	—	—	*35*	*125*	*125*	*3*	*228*	—	*226*	—
Servizi generali (in — stabilimenti)	—	—	—	—	—	—	—	—	—	—	—	—	—	—	—	—	—	—	—
Totale	**742**	**704**	**1.165**	**17**	**292**	**1**	**50**	—	—	—	—	**93**	**199**	**199**	**50**	**336**	**2**	**277**	**1**
VII - Lavoraz. minerali non metallici	188	184	1.369	73	1.097	49	50	4	30	—	—	89	1.115	1.145	49	976	45	909	42
di cui in esercizi artigiani	*130*	*130*	*241*	*27*	*24*	*3*	*16*	—	—	—	—	*18*	*63*	*63*	*16*	*33*	*4*	*8*	*1*
di cui in esercizi industriali	*58*	*54*	*1.128*	*46*	*1.073*	*46*	*34*	*4*	*30*	—	—	*71*	*1.052*	*1.082*	*33*	*943*	*41*	*901*	*41*
Servizi generali (in — stabilimenti)	—	—	—	—	—	—	—	—	—	—	—	—	—	—	—	—	—	—	—
Totale	**188**	**184**	**1.369**	**73**	**1.097**	**49**	**50**	**4**	**30**	—	—	**89**	**1.115**	**1.145**	**49**	**976**	**45**	**909**	**42**
VIII - Industrie edilizie	769	747	2.492	58	1.646	39	14	28	436	—	—	11	77	513	10	692	37	676	37
di cui in esercizi artigiani	*705*	*702*	*882*	*21*	*79*	*2*	—	—	—	—	—	—	—	—	—	—	—	—	—
di cui in esercizi industriali	*64*	*45*	*1.610*	*37*	*1.567*	*37*	*14*	*28*	*436*	—	—	*11*	*77*	*513*	*10*	*692*	*37*	*676*	*37*
Totale	**769**	**747**	**2.492**	**58**	**1.646**	**39**	**14**	**28**	**436**	—	—	**11**	**77**	**513**	**10**	**692**	**37**	**676**	**37**
IX - Industrie chimiche (2)	35	34	123	9	66	4	3	1	3	—	—	16	37	40	3	35	1	33	1
Servizi generali (in 1 stabilimento)	—	—	3	—	2	—	—	1	20	—	—	1	10	30	—	3	—	2	—
Totale	**35**	**34**	**126**	**9**	**68**	**4**	**3**	**2**	**23**	—	—	**17**	**47**	**70**	**3**	**38**	**1**	**35**	**1**
X - Industrie della carta e affini	3	3	36	31	31	29	—	—	—	—	—	—	—	—	—	—	—	—	—
di cui in esercizi artigiani	—	—	—	—	—	—	—	—	—	—	—	—	—	—	—	—	—	—	—
di cui in esercizi industriali	*3*	*3*	*36*	*31*	*31*	*29*	—	—	—	—	—	—	—	—	—	—	—	—	—
Servizi generali (in — stabilimenti)	—	—	—	—	—	—	—	—	—	—	—	—	—	—	—	—	—	—	—
Totale	**3**	**3**	**36**	**31**	**31**	**29**	—	—	—	—	—	—	—	—	—	—	—	—	—
XI - Industrie poligrafiche e affini	59	58	271	77	181	67	17	—	—	—	—	59	119	119	17	217	72	178	66
di cui in esercizi artigiani	*37*	*36*	*45*	*5*	*1*	*1*	—	—	—	—	—	—	—	—	—	—	—	—	—
di cui in esercizi industriali	*22*	*22*	*226*	*72*	*180*	*66*	*17*	—	—	—	—	*59*	*119*	*119*	*17*	*217*	*72*	*178*	*66*
Servizi generali (in — stabilimenti)	—	—	—	—	—	—	—	—	—	—	—	—	—	—	—	—	—	—	—
Totale	**59**	**58**	**271**	**77**	**181**	**67**	**17**	—	—	—	—	**59**	**119**	**119**	**17**	**217**	**72**	**178**	**66**
XII - Industrie del cuoio, delle pelli, ecc.	1.037	1.029	1.191	16	59	1	1	—	—	—	—	1	1	1	1	5	—	2	—
di cui in esercizi artigiani	*1.035*	*1.027*	*1.188*	*16*	*59*	*1*	*1*	—	—	—	—	*1*	*1*	*1*	*1*	*5*	—	*2*	—
di cui in esercizi industriali	*2*	*2*	*3*	—	—	—	—	—	—	—	—	—	—	—	—	—	—	—	—
Servizi generali (in — stabilimenti)	—	—	—	—	—	—	—	—	—	—	—	—	—	—	—	—	—	—	—
Totale	**1.037**	**1.029**	**1.191**	**16**	**59**	**1**	**1**	—	—	—	—	**1**	**1**	**1**	**1**	**5**	—	**2**	—
XIII - Industrie tessili	249	248	1.109	869	809	695	25	4	126	3	62	58	284	348	24	687	579	664	575
di cui in esercizi artigiani	*177*	*177*	*248*	*174*	*24*	*14*	*2*	—	—	—	—	*2*	*4*	*4*	*2*	*6*	*5*	*3*	*3*
di cui in esercizi industriali	*72*	*71*	*861*	*695*	*785*	*681*	*23*	*4*	*126*	*3*	*62*	*56*	*280*	*344*	*22*	*681*	*574*	*661*	*572*
Servizi generali (in 2 stabilimenti)	—	—	29	24	24	24	—	2	115	2	115	1	3	3	—	29	24	24	24
Totale	**249**	**248**	**1.138**	**893**	**833**	**719**	**25**	**6**	**241**	**5**	**177**	**59**	**287**	**351**	**24**	**716**	**603**	**688**	**599**
XIV - Industrie dell'abbigliamento, ecc.	1.309	1.305	1.732	519	165	80	4	—	—	—	—	5	5	5	4	62	55	57	54
di cui in esercizi artigiani	*1.305*	*1.301*	*1.662*	*465*	*99*	*27*	*1*	—	—	—	—	*1*	*1*	*1*	*1*	*2*	*1*	*1*	*1*
di cui in esercizi industriali	*4*	*4*	*70*	*54*	*66*	*53*	*3*	—	—	—	—	*4*	*4*	*4*	*3*	*60*	*54*	*56*	*53*
Servizi generali (in — stabilimenti)	—	—	—	—	—	—	—	—	—	—	—	—	—	—	—	—	—	—	—
Totale	**1.309**	**1.305**	**1.732**	**519**	**165**	**80**	**4**	—	—	—	—	**5**	**5**	**5**	**4**	**62**	**55**	**57**	**54**
XV - Industrie fono-cinematografiche (2)	—	—	—	—	—	—	—	—	—	—	—	—	—	—	—	—	—	—	—
XVI - Industrie varie	11	11	941	887	848	815	4	—	—	—	—	37	64	64	4	932	886	848	815
di cui in esercizi artigiani	*2*	*2*	*2*	*1*	—	—	—	—	—	—	—	—	—	—	—	—	—	—	—
di cui in esercizi industriali	*9*	*9*	*939*	*886*	*848*	*815*	*4*	—	—	—	—	*37*	*64*	*64*	*4*	*932*	*886*	*848*	*815*
Servizi generali (in — stabilimenti)	—	—	—	—	—	—	—	—	—	—	—	—	—	—	—	—	—	—	—
Totale	**11**	**11**	**941**	**887**	**848**	**815**	**4**	—	—	—	—	**37**	**64**	**64**	**4**	**932**	**886**	**848**	**815**
XVII - Prod. e distr. forza motrice (2)	114	114	210	—	138	—	25	31	7.843	28	7.753	6	61	151	25	75	—	65	—
Servizi generali (in — stabilimenti)	—	—	—	—	—	—	—	—	—	—	—	—	—	—	—	—	—	—	—
Totale	**114**	**114**	**210**	—	**138**	—	**25**	**31**	**7.843**	**28**	**7.753**	**6**	**61**	**151**	**25**	**75**	—	**65**	—
Complesso industrie	**8.727**	**8.516**	**17.506**	**3.060**	**8.551**	**1.888**	**888**	**271**	**11.119**	**37**	**8.141**	**1 365**	**6.317**	**9 295**	**862**	**6 203**	**1.811**	**4 825**	**1.603**
di cui in esercizi artigiani	*7.375*	*7.226*	*9.417*	*833*	*2.352*	*87*	*185*	*20*	*877*	—	—	*223*	*500*	*1.377*	*180*	*395*	*20*	*143*	*7*
di cui in esercizi industriali	*1.352*	*1.290*	*8.089*	*2.227*	*6.199*	*1.801*	*703*	*251*	*10.242*	*37*	*8.141*	*1.142*	*5.817*	*7.918*	*682*	*5 808*	*1.791*	*4.682*	*1.596*
Servizi generali (in 3 stabilimenti)	—	—	32	24	26	24	—	3	135	2	115	2	13	33	—	32	24	26	24
Totale	**8.727**	**8.516**	**17.538**	**3.084**	**8.577**	**1.912**	**888**	**274**	**11.254**	**39**	**8.256**	**1 367**	**6 330**	**9.328**	**862**	**6 235**	**1 835**	**4.851**	**1.627**
B) SERVIZI																			
XVIII - Attività editoriali	7	7	27	4	—	—	—	—	—	—	—	—	—	—	—	—	—	—	—
XIX - Imprese dello spettacolo	35	34	124	29	29	—	25	—	—	—	—	33	41	41	25	81	17	22	—
XX - Servizi igienici e affini	1	1	1	1	—	—	—	—	—	—	—	—	—	—	—	—	—	—	—
XXI - Servizi di pulizia, disinf. e funebri	72	72	238	12	206	11	—	—	—	—	—	—	—	—	—	—	—	—	—
Totale	**115**	**114**	**390**	**46**	**235**	**11**	**25**	—	—	—	—	**33**	**41**	**41**	**25**	**81**	**17**	**22**	—
TOTALE PROVINCIA	**8.842**	**8.630**	**17.928**	**3.130**	**8.812**	**1.923**	**913**	**274**	**11.254**	**39**	**8.256**	**1.400**	**6.371**	**9.369**	**887**	**6 316**	**1 852**	**4.873**	**1.627**

(1) Tutti gli esercizi sono stati considerati artigiani. — (2) Esistono solo esercizi industriali.

Esercizi, addetti, forza motrice, alla data di censimento

A) PROVINCE

Segue : TAV. II-A

PROVINCIA DE L'AQUILA

CLASSI SOTTOCLASSI	ESERCIZI CON E SENZA FORZA MOTRICE						ESERCIZI CON FORZA MOTRICE												
	CENS.	ATTIVI					CENSITI								ATTIVI				
			ADDETTI					MOTORI E GENERATORI								ADDETTI			
	N. Esercizi	N. Esercizi	In complesso		di cui operai		N. Esercizi	Motori primari		Generatori di energia elettr.		Motori elettrici		Potenza C V	N. Esercizi	In complesso		di cui operai	
			MF	F	MF	F		N.	C V	N.	C V	N.	C V			MF	F	MF	F
1	2	3	4	5	6	7	8	9	10	11	12	13	14	15	16	17	18	19	20
A) INDUSTRIE																			
I - Industrie della pesca (1)	33	33	15	2	—	—	—	—	—	—	—	—	—	—	—	—	—	—	—
II - Industrie estrattive	76	46	169	9	105	9	5	2	22	—	—	5	46	68	4	29	—	23	—
di cui in esercizi { *artigiani*	—	—	—	—	—	—	—	—	—	—	—	—	—	—	—	—	—	—	—
industriali	*76*	*46*	*169*	*9*	*105*	*9*	*5*	*2*	*22*	—	—	*5*	*46*	*68*	*4*	*29*	—	*23*	—
Servizi generali (in — stabilimenti)	—	—	—	—	—	—	—	—	—	—	—	—	—	—	—	—	—	—	—
Totale	**76**	**46**	**169**	**9**	**105**	**9**	**5**	**2**	**22**	—	—	**5**	**46**	**68**	**4**	**29**	—	**23**	—
II - Industrie del legno e affini	800	790	1.198	38	302	3	90	2	97	—	—	196	894	991	90	367	8	251	3
di cui in esercizi { *artigiani*	*767*	*759*	*904*	*36*	*36*	*1*	*66*	—	—	—	—	*97*	*346*	*346*	*66*	*110*	*6*	*14*	*1*
industriali	*33*	*31*	*294*	*2*	*266*	*2*	*24*	*2*	*97*	—	—	*99*	*548*	*645*	*24*	*257*	*2*	*237*	*2*
Servizi generali (in 1 stabilimento)	—	—	4	—	—	—	—	—	—	—	—	—	—	—	—	—	—	—	—
Totale	**800**	**790**	**1.202**	**38**	**302**	**3**	**90**	**2**	**97**	—	—	**196**	**894**	**991**	**90**	**367**	**8**	**251**	**3**
IV - Industrie alimentari	2.301	2.262	5.382	1.062	3.397	150	399	277	3.673	5	298	500	3.281	6.656	391	2.122	127	1.616	72
di cui in esercizi { *artigiani*	*1.004*	*996*	*2.013*	*80*	*1.711*	*49*	*20*	—	—	—	—	*26*	*25*	*25*	*20*	—	—	—	—
industriali	*1.297*	*1.266*	*3.369*	*982*	*1.686*	*101*	*379*	*277*	*3.673*	*5*	*298*	*474*	*3.256*	*6.631*	*371*	*2.122*	*127*	*1.616*	*72*
Servizi generali (in — stabilimenti)	—	—	—	—	—	—	—	—	—	—	—	—	—	—	—	—	—	—	—
Totale	**2.301**	**2.262**	**5.382**	**1.062**	**3.397**	**150**	**399**	**277**	**3.673**	**5**	**298**	**500**	**3.281**	**6.656**	**391**	**2.122**	**127**	**1.616**	**72**
V - Industrie metallurgiche (2)	—	—	—	—	—	—	—	—	—	—	—	—	—	—	—	—	—	—	—
Servizi generali (in — stabilimenti)	—	—	—	—	—	—	—	—	—	—	—	—	—	—	—	—	—	—	—
Totale	—	—	—	—	—	—	—	—	—	—	—	—	—	—	—	—	—	—	—
VI - Industrie meccaniche	645	614	816	14	110	1	34	—	—	—	—	67	269	269	33	124	1	85	—
di cui in esercizi { *artigiani*	*644*	*613*	*752*	*14*	*46*	*1*	*33*	—	—	—	—	*44*	*62*	*62*	*32*	*60*	*1*	*21*	—
industriali	*1*	*1*	*64*	—	*64*	—	*1*	—	—	—	—	*23*	*207*	*207*	*1*	*64*	—	*64*	—
Servizi generali (in — stabilimenti)	—	—	—	—	—	—	—	—	—	—	—	—	—	—	—	—	—	—	—
Totale	**345**	**614**	**816**	**14**	**110**	**1**	**34**	—	—	—	—	**67**	**269**	**269**	**33**	**124**	**1**	**85**	—
VII - Lavoraz. minerali non metallici	120	110	585	41	416	27	22	5	165	—	—	82	1.836	2.001	21	422	27	383	26
di cui in esercizi { *artigiani*	*86*	*83*	*209*	*16*	*80*	*4*	*10*	—	—	—	—	*26*	*83*	*83*	*10*	*90*	*5*	*74*	*4*
industriali	*34*	*27*	*376*	*25*	*336*	*23*	*12*	*5*	*165*	—	—	*56*	*1.753*	*1.918*	*11*	*332*	*22*	*309*	*22*
Servizi generali (in 1 stabilimento)	—	—	1	—	—	—	—	—	—	—	—	—	—	—	—	—	—	—	—
Totale	**120**	**110**	**586**	**41**	**416**	**27**	**22**	**5**	**165**	—	—	**82**	**1.836**	**2.001**	**21**	**422**	**27**	**383**	**26**
VIII - Industrie edilizie	488	377	2.863	20	2.436	11	12	13	163	—	—	23	105	268	10	1.035	—	1.021	—
di cui in esercizi { *artigiani*	*305*	*298*	*358*	*9*	*16*	—	—	—	—	—	—	—	—	—	—	—	—	—	—
industriali	*183*	*79*	*2.505*	*11*	*2.420*	*11*	*12*	*13*	*163*	—	—	*23*	*105*	*268*	*10*	*1.035*	—	*1.021*	—
Totale	**488**	**377**	**2.863**	**20**	**2.436**	**11**	**12**	**13**	**163**	—	—	**23**	**105**	**268**	**10**	**1.035**	—	**1.021**	—
IX - Industrie chimiche (2)	33	28	56	9	16	—	6	14	198	1	61	25	155	292	6	20	3	13	—
Servizi generali (in — stabilimenti)	—	—	—	—	—	—	—	—	—	—	—	—	—	—	—	—	—	—	—
Totale	**33**	**28**	**56**	**9**	**16**	—	**6**	**14**	**198**	**1**	**61**	**25**	**155**	**292**	**6**	**20**	**3**	**13**	—
X - Industrie della carta e affini	2	2	25	2	22	2	1	1	40	1	6	1	3	37	1	24	2	22	2
di cui in esercizi { *artigiani*	—	—	—	—	—	—	—	—	—	—	—	—	—	—	—	—	—	—	—
industriali	*2*	*2*	*25*	*2*	*22*	*2*	*1*	*1*	*40*	*1*	*6*	*1*	*3*	*37*	*1*	*24*	*2*	*22*	*2*
Servizi generali (in — stabilimenti)	—	—	—	—	—	—	—	—	—	—	—	—	—	—	—	—	—	—	—
Totale	**2**	**2**	**25**	**2**	**22**	**2**	**1**	**1**	**40**	**1**	**6**	**1**	**3**	**37**	**1**	**24**	**2**	**22**	**2**
XI - Industrie poligrafiche e affini	62	62	128	18	56	7	14	—	—	—	—	28	31	31	14	72	9	54	7
di cui in esercizi { *artigiani*	*48*	*48*	*54*	*8*	*1*	—	*1*	—	—	—	—	*1*	*1*	*1*	*1*	*1*	—	—	—
industriali	*14*	*14*	*74*	*10*	*55*	*7*	*13*	—	—	—	—	*27*	*30*	*30*	*13*	*71*	*9*	*54*	*7*
Servizi generali (in — stabilimenti)	—	—	—	—	—	—	—	—	—	—	—	—	—	—	—	—	—	—	—
Totale	**62**	**62**	**128**	**18**	**56**	**7**	**14**	—	—	—	—	**28**	**31**	**31**	**14**	**72**	**9**	**54**	**7**
XII - Industrie del cuoio, delle pelli, ecc.	1.089	1.080	1.260	17	130	1	1	—	—	—	—	1	1	1	1	6	—	2	—
di cui in esercizi { *artigiani*	*1.086*	*1.077*	*1.199*	*17*	*71*	*1*	*1*	—	—	—	—	*1*	*1*	*1*	*1*	*6*	—	*2*	—
industriali	*3*	*3*	*61*	—	*59*	—	—	—	—	—	—	—	—	—	—	—	—	—	—
Servizi generali (in — stabilimenti)	—	—	—	—	—	—	—	—	—	—	—	—	—	—	—	—	—	—	—
Totale	**1.089**	**1.080**	**1.260**	**17**	**130**	**1**	**1**	—	—	—	—	**1**	**1**	**1**	**1**	**6**	—	**2**	—
XIII - Industrie tessili	209	205	307	243	65	45	6	—	—	—	—	13	77	77	6	21	8	17	8
di cui in esercizi { *artigiani*	*187*	*185*	*246*	*215*	*18*	*18*	—	—	—	—	—	—	—	—	—	—	—	—	—
industriali	*22*	*20*	*61*	*28*	*47*	*27*	*6*	—	—	—	—	*13*	*77*	*77*	*6*	*21*	*8*	*17*	*8*
Servizi generali (in 2 stabilimenti)	—	—	—	—	—	—	—	2	75	2	54	4	22	43	—	—	—	—	—
Totale	**209**	**205**	**307**	**243**	**65**	**45**	**6**	**2**	**75**	**2**	**54**	**17**	**99**	**120**	**6**	**21**	**8**	**17**	**8**
XIV - Industrie dell'abbigliamento, ecc.	1.054	1.048	1.267	425	102	81	4	—	—	—	—	8	15	15	4	18	13	12	9
di cui in esercizi { *artigiani*	*1.050*	*1.044*	*1.193*	*355*	*34*	*14*	*2*	—	—	—	—	*6*	*14*	*14*	*2*	*13*	*10*	*10*	*7*
industriali	*4*	*4*	*74*	*70*	*68*	*67*	*2*	—	—	—	—	*2*	*1*	*1*	*2*	*5*	*3*	*2*	*2*
Servizi generali (in — stabilimenti)	—	—	—	—	—	—	—	—	—	—	—	—	—	—	—	—	—	—	—
Totale	**1.054**	**1.048**	**1.267**	**425**	**102**	**81**	**4**	—	—	—	—	**8**	**15**	**15**	**4**	**18**	**13**	**12**	**9**
XV - Industrie fono-cinematografiche (2)	—	—	—	—	—	—	—	—	—	—	—	—	—	—	—	—	—	—	—
XVI - Industrie varie	9	9	755	730	734	727	5	—	—	—	—	20	30	30	5	514	492	499	492
di cui in esercizi { *artigiani*	*5*	*5*	*10*	*3*	*2*	—	*2*	—	—	—	—	*2*	*3*	*3*	*2*	*5*	—	*2*	—
industriali	*4*	*4*	*745*	*727*	*732*	*727*	*3*	—	—	—	—	*18*	*27*	*27*	*3*	*509*	*492*	*497*	*492*
Servizi generali (in — stabilimenti)	—	—	—	—	—	—	—	—	—	—	—	—	—	—	—	—	—	—	—
Totale	**9**	**9**	**755**	**730**	**734**	**727**	**5**	—	—	—	—	**20**	**30**	**30**	**5**	**514**	**492**	**499**	**492**
XVII - Prod. e distr. forza motrice (2)	226	225	121	2	105	2	31	34	9.757	29	9.615	15	300	442	30	78	1	68	1
Servizi generali (in — stabilimenti)	—	—	—	—	—	—	—	—	—	—	—	—	—	—	—	—	—	—	—
Totale	**226**	**225**	**121**	**2**	**105**	**2**	**31**	**34**	**9.757**	**29**	**9.615**	**15**	**300**	**442**	**30**	**78**	**1**	**68**	**1**
Complesso industrie	**7.147**	**6.891**	**14.947**	**2.632**	**7.996**	**1.066**	**630**	**348**	**14.115**	**36**	**9.980**	**984**	**7.043**	**11.178**	**616**	**4.852**	**691**	**4.066**	**620**
di cui in esercizi { *artigiani*	*5.215*	*5.141*	*6.953*	*755*	*2.015*	*88*	*135*	—	—	—	—	*203*	*535*	*535*	*134*	*285*	*22*	*123*	*12*
industriali	*1.932*	*1.750*	*7.994*	*1.877*	*5.981*	*978*	*495*	*348*	*14.115*	*36*	*9.980*	*781*	*6.508*	*10.643*	*482*	*4.567*	*669*	*3.943*	*608*
Servizi generali (in 4 stabilimenti)	—	—	5	—	—	—	—	2	75	2	54	4	22	43	—	—	—	—	—
Totale	**7.147**	**6.891**	**14.952**	**2.632**	**7.996**	**1.066**	**630**	**350**	**14.190**	**38**	**10.034**	**988**	**7.065**	**11.221**	**616**	**4.852**	**691**	**4.066**	**620**
B) SERVIZI																			
XVIII - Attività editoriali	15	15	—	—	—	—	—	—	—	—	—	—	—	—	—	—	—	—	—
XIX - Imprese dello spettacolo	37	31	405	31	25	8	14	—	—	—	—	33	52	52	14	73	15	22	7
XX - Servizi igienici e affini	—	—	—	—	—	—	—	—	—	—	—	—	—	—	—	—	—	—	—
XXI - Servizi di pulizia, disinf. e funebri	171	171	352	3	321	3	—	—	—	—	—	—	—	—	—	—	—	—	—
Totale	**223**	**217**	**757**	**34**	**346**	**11**	**14**	—	—	—	—	**33**	**52**	**52**	**14**	**73**	**15**	**22**	**7**
TOTALE PROVINCIA	**7.370**	**7.108**	**15.709**	**2.666**	**8.342**	**1.077**	**644**	**350**	**14.190**	**38**	**10.034**	**1.021**	**7.117**	**11.273**	**630**	**4.925**	**706**	**4.088**	**627**

(1) Tutti gli esercizi sono stati considerati artigiani. — (2) Esistono solo esercizi industriali.

Esercizi, addetti, forza motrice, alla data di censimento

A) PROVINCE

Segue : TAV. II-A

PROVINCIA DI PESCARA

CLASSI / SOTTOCLASSI	ESERCIZI CON E SENZA FORZA MOTRICE — CENS. N. Esercizi	ATTIVI N. Esercizi	ADDETTI In complesso MF	ADDETTI In complesso F	ADDETTI di cui operai MF	ADDETTI di cui operai F	ESERCIZI CON FORZA MOTRICE — CENSITI N. Esercizi	Motori primari N.	Motori primari C V	Generatori di energia elettr. N.	Generatori di energia elettr. C V	Motori elettrici N.	Motori elettrici C V	Potenza C V	ATTIVI N. Esercizi	ADDETTI In complesso MF	ADDETTI In complesso F	ADDETTI di cui operai MF	ADDETTI di cui operai F
1	2	3	4	5	6	7	8	9	10	11	12	13	14	15	16	17	18	19	20
A) INDUSTRIE																			
I - Industrie della pesca (1)	129	112	274	4	160	2	44	44	1.955	—	—	—	—	1.955	35	194	3	136	2
II - Industrie estrattive	34	25	1.311	20	1.255	16	10	10	505	6	167	38	991	1.329	9	1.216	17	1.171	13
di cui in esercizi { *artigiani*	2	2	—	—	—	—	—	—	—	—	—	—	—	—	—	—	—	—	—
industriali	32	23	1.311	20	1.255	16	10	10	505	6	167	38	991	1.329	9	1.216	17	1.171	13
Servizi generali (in 2 stabilimenti)	—	—	113	—	108	—	—	3	430	3	428	16	572	574	—	113	—	108	—
Totale	**34**	**25**	**1.424**	**20**	**1.363**	**16**	**10**	**13**	**935**	**9**	**595**	**54**	**1.563**	**1.903**	**9**	**1.329**	**17**	**1.279**	**13**
III - Industrie del legno e affini	408	407	704	13	192	—	49	1	90	—	—	79	319	409	49	220	1	142	—
di cui in esercizi { *artigiani*	392	391	541	13	41	—	39	—	—	—	—	47	152	152	39	82	1	13	—
industriali	16	16	163	—	151	—	10	1	90	—	—	32	167	257	10	138	—	129	—
Servizi generali (in — stabilimenti)	—	—	—	—	—	—	—	—	—	—	—	—	—	—	—	—	—	—	—
Totale	**408**	**407**	**704**	**13**	**192**	—	**49**	**1**	**90**	—	—	**79**	**319**	**409**	**49**	**220**	**1**	**142**	—
IV - Industrie alimentari	1.074	1.062	2.937	448	1.986	286	331	85	834	2	15	613	2.284	3.103	329	1.829	280	1.327	225
di cui in esercizi { *artigiani*	570	562	749	35	580	22	19	—	—	—	—	27	23	23	19	—	—	—	—
industriali	504	500	2.188	413	1.406	264	312	85	834	2	15	586	2.261	3.080	310	1.829	280	1.327	225
Servizi generali (in — stabilimenti)	—	—	—	—	—	—	—	—	—	—	—	—	—	—	—	—	—	—	—
Totale	**1.074**	**1.062**	**2.937**	**448**	**1.986**	**286**	**331**	**85**	**834**	**2**	**15**	**613**	**2.284**	**3.103**	**329**	**1.829**	**280**	**1.327**	**225**
V - Industrie metallurgiche (2)	—	—	—	—	—	—	—	—	—	—	—	—	—	—	—	—	—	—	—
Servizi generali (in — stabilimenti)	—	—	—	—	—	—	—	—	—	—	—	—	—	—	—	—	—	—	—
Totale	—	—	—	—	—	—	—	—	—	—	—	—	—	—	—	—	—	—	—
VI - Industrie meccaniche	403	389	1.262	97	775	87	62	1	5	—	—	265	671	676	62	852	90	748	87
di cui in esercizi { *artigiani*	397	383	576	10	118	2	56	1	5	—	—	91	122	127	56	166	5	91	2
industriali	6	6	686	87	657	85	6	—	—	—	—	174	549	549	6	686	87	657	85
Servizi generali (in — stabilimenti)	—	—	—	—	—	—	—	—	—	—	—	—	—	—	—	—	—	—	—
Totale	**403**	**389**	**1.262**	**97**	**775**	**87**	**62**	**1**	**5**	—	—	**265**	**671**	**676**	**62**	**852**	**90**	**748**	**87**
VII - Lavoraz. minerali non metallici	92	88	875	71	754	61	35	6	75	—	—	80	733	808	35	633	58	590	56
di cui in esercizi { *artigiani*	50	48	105	9	24	2	8	—	—	—	—	10	21	21	8	26	3	11	1
industriali	42	40	770	62	730	59	27	6	75	—	—	70	712	787	27	607	55	579	55
Servizi generali (in 1 stabilimento)	—	—	1	—	—	—	—	—	—	—	—	—	—	—	—	—	—	—	—
Totale	**92**	**88**	**876**	**71**	**754**	**61**	**35**	**6**	**75**	—	—	**80**	**733**	**808**	**35**	**633**	**58**	**590**	**56**
VIII - Industrie edilizie	241	225	3.375	26	3.083	20	7	9	80	—	—	23	70	150	6	477	10	452	10
di cui in esercizi { *artigiani*	192	192	332	8	85	2	—	—	—	—	—	—	—	—	—	—	—	—	—
industriali	49	33	3.043	18	2.998	18	7	9	80	—	—	23	70	150	6	477	10	452	10
Totale	**241**	**225**	**3.375**	**26**	**3.083**	**20**	**7**	**9**	**80**	—	—	**23**	**70**	**150**	**6**	**477**	**10**	**452**	**10**
IX - Industrie chimiche (2)	31	30	1.486	50	1.419	41	17	1	125	1	118	595	16.699	16.706	17	1.421	46	1.372	40
Servizi generali (in 3 stabilimenti)	—	—	876	163	729	142	—	5	12.600	5	11.397	77	674	1.877	—	876	163	729	142
Totale	**31**	**30**	**2.362**	**213**	**2.148**	**183**	**17**	**6**	**12.725**	**6**	**11.515**	**672**	**17.373**	**18.583**	**17**	**2.297**	**209**	**2.101**	**182**
X - Industrie della carta e affini	1	1	4	2	2	2	1	—	—	—	—	1	1	1	1	4	2	2	2
di cui in esercizi { *artigiani*	—	—	—	—	—	—	—	—	—	—	—	—	—	—	—	—	—	—	—
industriali	1	1	4	2	2	2	1	—	—	—	—	1	1	1	1	4	2	2	2
Servizi generali (in — stabilimenti)	—	—	—	—	—	—	—	—	—	—	—	—	—	—	—	—	—	—	—
Totale	**1**	**1**	**4**	**2**	**2**	**2**	**1**	—	—	—	—	**1**	**1**	**1**	**1**	**4**	**2**	**2**	**2**
XI - Industrie poligrafiche e affini	38	38	178	67	126	57	13	—	—	—	—	41	60	60	13	137	56	119	55
di cui in esercizi { *artigiani*	25	25	41	11	8	3	1	—	—	—	—	1	1	1	1	3	2	1	1
industriali	13	13	137	56	118	54	12	—	—	—	—	40	59	59	12	134	54	118	54
Servizi generali (in — stabilimenti)	—	—	—	—	—	—	—	—	—	—	—	—	—	—	—	—	—	—	—
Totale	**38**	**38**	**178**	**67**	**126**	**57**	**13**	—	—	—	—	**41**	**60**	**60**	**13**	**137**	**56**	**119**	**55**
XII - Industrie del cuoio, delle pelli, ecc.	648	648	760	11	33	—	7	—	—	—	—	8	7	7	7	14	—	7	—
di cui in esercizi { *artigiani*	646	646	752	11	27	—	6	—	—	—	—	6	5	5	6	7	—	1	—
industriali	2	2	8	—	6	—	1	—	—	—	—	2	2	2	1	7	—	6	—
Servizi generali (in — stabilimenti)	—	—	—	—	—	—	—	—	—	—	—	—	—	—	—	—	—	—	—
Totale	**648**	**648**	**760**	**11**	**33**	—	**7**	—	—	—	—	**8**	**7**	**7**	**7**	**14**	—	**7**	—
XIII - Industrie tessili	138	137	470	410	295	279	8	—	—	—	—	16	51	51	8	317	289	292	279
di cui in esercizi { *artigiani*	117	116	130	112	—	—	—	—	—	—	—	—	—	—	—	—	—	—	—
industriali	21	21	340	298	295	279	8	—	—	—	—	16	51	51	8	317	289	292	279
Servizi generali (in — stabilimenti)	—	—	—	—	—	—	—	—	—	—	—	—	—	—	—	—	—	—	—
Totale	**138**	**137**	**470**	**410**	**295**	**279**	**8**	—	—	—	—	**16**	**51**	**51**	**8**	**317**	**289**	**292**	**279**
XIV - Industrie dell'abbigliamento, ecc.	677	676	874	265	74	33	3	—	—	—	—	9	17	17	3	12	9	4	3
di cui in esercizi { *artigiani*	677	676	874	265	74	33	3	—	—	—	—	9	17	17	3	12	9	4	3
industriali	—	—	—	—	—	—	—	—	—	—	—	—	—	—	—	—	—	—	—
Servizi generali (in — stabilimenti)	—	—	—	—	—	—	—	—	—	—	—	—	—	—	—	—	—	—	—
Totale	**677**	**676**	**874**	**265**	**74**	**33**	**3**	—	—	—	—	**9**	**17**	**17**	**3**	**12**	**9**	**4**	**3**
XV - Industrie fono-cinematografiche (2)	—	—	—	—	—	—	—	—	—	—	—	—	—	—	—	—	—	—	—
XVI - Industrie varie	5	5	13	2	6	—	2	—	—	—	—	4	4	4	2	8	—	6	—
di cui in esercizi { *artigiani*	5	5	13	2	6	—	2	—	—	—	—	4	4	4	2	8	—	6	—
industriali	—	—	—	—	—	—	—	—	—	—	—	—	—	—	—	—	—	—	—
Servizi generali (in — stabilimenti)	—	—	—	—	—	—	—	—	—	—	—	—	—	—	—	—	—	—	—
Totale	**5**	**5**	**13**	**2**	**6**	—	**2**	—	—	—	—	**4**	**4**	**4**	**2**	**8**	—	**6**	—
XVII - Prod. e distr. forza motrice (2)	35	35	81	1	59	1	8	15	3.289	13	3.289	—	—	—	8	35	1	31	1
Servizi generali (in — stabilimenti)	—	—	—	—	—	—	—	—	—	—	—	—	—	—	—	—	—	—	—
Totale	**35**	**35**	**81**	**1**	**59**	**1**	**8**	**15**	**3.289**	**13**	**3 289**	—	—	—	**8**	**35**	**1**	**31**	**1**
Complesso industrie	**3.954**	**3.878**	**14.604**	**1.487**	**10.219**	**885**	**597**	**172**	**6.958**	**22**	**3.589**	**1.772**	**21.907**	**25.276**	**584**	**7 369**	**862**	**6 399**	**772**
di cui in esercizi { *artigiani*	3.202	3.158	4.387	480	1.123	66	178	45	1.960	—	—	195	345	2 305	169	498	21	265	9
industriali	752	720	10.217	1.007	9.096	819	419	127	4.998	22	3.589	1.577	21.562	22 971	415	6 871	841	6 136	764
Servizi generali (in 6 stabilimenti)	—	—	990	163	837	142	—	8	13.030	8	11.825	93	1.246	2.451	—	989	163	837	142
Totale	**3.954**	**3.878**	**15.594**	**1.650**	**11.056**	**1.027**	**597**	**180**	**19.988**	**30**	**15.414**	**1.865**	**23.153**	**27.727**	**584**	**8 358**	**1.025**	**7.236**	**915**
B) SERVIZI																			
XVIII - Attività editoriali	3	3	2	—	—	—	—	—	—	—	—	—	—	—	—	—	—	—	—
XIX - Imprese dello spettacolo	22	22	92	20	33	5	19	—	—	—	—	22	43	43	19	71	13	33	5
XX - Servizi igienici e affini	2	2	17	6	12	5	—	—	—	—	—	—	—	—	—	—	—	—	—
XXI - Servizi di pulizia, disinf. e funebri	35	35	125	1	109	—	1	—	—	—	—	3	9	9	1	55	—	55	—
Totale	**62**	**62**	**236**	**27**	**154**	**10**	**20**	—	—	—	—	**25**	**52**	**52**	**20**	**126**	**13**	**88**	**5**
TOTALE PROVINCIA	**4.016**	**3.940**	**15.830**	**1.677**	**11.210**	**1.037**	**617**	**180**	**19.988**	**30**	**15.414**	**1.890**	**23 205**	**27.779**	**604**	**8.484**	**1.038**	**7.324**	**920**

(1) Tutti gli esercizi sono stati considerati artigiani. — (2) Esistono solo esercizi industriali.

Esercizi, addetti, forza motrice, alla data di censimento

A) PROVINCE

Segue : TAV. II-A

PROVINCIA DI TERAMO

CLASSI SOTTOCLASSI	ESERCIZI CON E SENZA FORZA MOTRICE — CENS. N. Esercizi	ATTIVI N. Esercizi	ATTIVI ADDETTI In complesso MF	In complesso F	di cui operai MF	di cui operai F	ESERCIZI CON FORZA MOTRICE — CENSITI N. Esercizi	Motori primari N.	Motori primari C V	Generatori di energia elettr. N.	Generatori di energia elettr. C V	Motori elettrici N.	Motori elettrici C V	Potenza C V	ATTIVI N. Esercizi	ATTIVI ADDETTI In complesso MF	In complesso F	di cui operai MF	di cui operai F
1	2	3	4	5	6	7	8	9	10	11	12	13	14	15	16	17	18	19	20
A) INDUSTRIE																			
I - Industrie della pesca (1)	277	255	726	11	466	7	24	24	926	—	—	—	—	926	24	130	2	96	1
II - Industrie estrattive	10	5	9	2	6	2	—	—	—	—	—	—	—	—	—	—	—	—	—
di cui in esercizi { *artigiani*	*1*	*1*	—	—	—	—	—	—	—	—	—	—	—	—	—	—	—	—	—
di cui in esercizi { *industriali*	*9*	*4*	*9*	*2*	*6*	*2*	—	—	—	—	—	—	—	—	—	—	—	—	—
Servizi generali (in — stabilimenti)	—	—	—	—	—	—	—	—	—	—	—	—	—	—	—	—	—	—	—
Totale	**10**	**5**	**9**	**2**	**6**	**2**	—	—	—	—	—	—	—	—	—	—	—	—	—
III - Industrie del legno e affini	721	717	1.041	54	171	21	67	3	20	—	—	70	207	227	67	176	22	90	20
di cui in esercizi { *artigiani*	*707*	*703*	*965*	*34*	*106*	*1*	*56*	—	—	—	—	*57*	*153*	*153*	*56*	*107*	*2*	*31*	—
di cui in esercizi { *industriali*	*14*	*14*	*76*	*20*	*65*	*20*	*11*	*3*	*20*	—	—	*13*	*54*	*74*	*11*	*69*	*20*	*59*	*20*
Servizi generali (in 1 stabilimento)	—	—	1	—	—	—	—	—	—	—	—	—	—	—	—	—	—	—	—
Totale	**721**	**717**	**1.042**	**54**	**171**	**21**	**67**	**3**	**20**	—	—	**70**	**207**	**227**	**67**	**176**	**22**	**90**	**20**
IV - Industrie alimentari	1.570	1.544	2.811	319	1.619	76	440	355	2.446	4	128	343	1.506	3.824	430	1.193	160	553	51
di cui in esercizi { *artigiani*	*937*	*923*	*1.317*	*33*	*1.021*	*21*	*15*	—	—	—	—	*17*	*18*	*18*	*15*	—	—	—	—
di cui in esercizi { *industriali*	*633*	*621*	*1.494*	*286*	*598*	*55*	*425*	*355*	*2.446*	*4*	*128*	*326*	*1.488*	*3.806*	*415*	*1.193*	*160*	*553*	*51*
Servizi generali (in — stabilimenti)	—	—	—	—	—	—	—	—	—	—	—	—	—	—	—	—	—	—	—
Totale	**1.570**	**1.544**	**2.811**	**319**	**1.619**	**76**	**440**	**355**	**2.446**	**4**	**128**	**343**	**1.506**	**3.824**	**430**	**1.193**	**160**	**553**	**51**
V - Industrie metallurgiche (2)	—	—	—	—	—	—	—	—	—	—	—	—	—	—	—	—	—	—	—
Servizi generali (in — stabilimenti)	—	—	—	—	—	—	—	—	—	—	—	—	—	—	—	—	—	—	—
Totale	—	—	—	—	—	—	—	—	—	—	—	—	—	—	—	—	—	—	—
VI - Industrie meccaniche	615	600	853	15	107	1	35	1	8	—	—	43	43	51	35	114	1	73	1
di cui in esercizi { *artigiani*	*614*	*599*	*817*	*15*	*72*	*1*	*34*	*1*	*8*	—	—	*36*	*33*	*41*	*34*	*78*	*1*	*38*	*1*
di cui in esercizi { *industriali*	*1*	*1*	*36*	—	*35*	—	*1*	—	—	—	—	*7*	*10*	*10*	*1*	*36*	—	*35*	—
Servizi generali (in — stabilimenti)	—	—	—	—	—	—	—	—	—	—	—	—	—	—	—	—	—	—	—
Totale	**615**	**600**	**853**	**15**	**107**	**1**	**35**	**1**	**8**	—	—	**43**	**43**	**51**	**35**	**114**	**1**	**73**	**1**
VII - Lavoraz. minerali non metallici	111	110	757	159	576	140	18	2	60	—	—	56	410	470	17	407	102	379	101
di cui in esercizi { *artigiani*	*80*	*80*	*194*	*28*	*57*	*10*	*2*	—	—	—	—	*2*	*10*	*10*	*2*	*4*	—	*2*	—
di cui in esercizi { *industriali*	*31*	*30*	*563*	*131*	*519*	*130*	*16*	*2*	*60*	—	—	*54*	*400*	*460*	*15*	*403*	*102*	*377*	*101*
Servizi generali (in 1 stabilimento)	—	—	2	—	2	—	—	—	—	—	—	—	—	—	—	—	—	—	—
Totale	**111**	**110**	**759**	**159**	**578**	**140**	**18**	**2**	**60**	—	—	**56**	**410**	**470**	**17**	**407**	**102**	**379**	**101**
VIII - Industrie edilizie	537	518	4.213	48	3.574	35	9	4	95	—	—	5	11	106	9	367	6	347	6
di cui in esercizi { *artigiani*	*425*	*422*	*731*	*18*	*227*	*5*	—	—	—	—	—	—	—	—	—	—	—	—	—
di cui in esercizi { *industriali*	*112*	*96*	*3.482*	*30*	*3.347*	*30*	*9*	*4*	*95*	—	—	*5*	*11*	*106*	*9*	*367*	*6*	*347*	*6*
Totale	**537**	**518**	**4.213**	**48**	**3.574**	**35**	**9**	**4**	**95**	—	—	**5**	**11**	**106**	**9**	**367**	**6**	**347**	**6**
IX - Industrie chimiche (2)	23	21	257	162	205	154	6	1	3	—	—	52	191	194	5	217	158	198	152
Servizi generali (in — stabilimenti)	—	—	—	—	—	—	—	—	—	—	—	—	—	—	—	—	—	—	—
Totale	**23**	**21**	**257**	**162**	**205**	**154**	**6**	**1**	**3**	—	—	**52**	**191**	**194**	**5**	**217**	**158**	**198**	**152**
X - Industrie della carta e affini	2	2	3	1	1	—	—	—	—	—	—	—	—	—	—	—	—	—	—
di cui in esercizi { *artigiani*	—	—	—	—	—	—	—	—	—	—	—	—	—	—	—	—	—	—	—
di cui in esercizi { *industriali*	*2*	*2*	*3*	*1*	*1*	—	—	—	—	—	—	—	—	—	—	—	—	—	—
Servizi generali (in — stabilimenti)	—	—	—	—	—	—	—	—	—	—	—	—	—	—	—	—	—	—	—
Totale	**2**	**2**	**3**	**1**	**1**	—	—	—	—	—	—	—	—	—	—	—	—	—	—
XI - Industrie poligrafiche e affini	37	37	81	13	34	7	10	—	—	—	—	17	20	20	10	47	7	32	6
di cui in esercizi { *artigiani*	*26*	*26*	*31*	*6*	*1*	*1*	*1*	—	—	—	—	*1*	*1*	*1*	*1*	*2*	*1*	—	—
di cui in esercizi { *industriali*	*11*	*11*	*50*	*7*	*33*	*6*	*9*	—	—	—	—	*16*	*19*	*19*	*9*	*45*	*6*	*32*	*6*
Servizi generali (in — stabilimenti)	—	—	—	—	—	—	—	—	—	—	—	—	—	—	—	—	—	—	—
Totale	**37**	**37**	**81**	**13**	**34**	**7**	**10**	—	—	—	—	**17**	**20**	**20**	**10**	**47**	**7**	**32**	**6**
XII - Industrie del cuoio, delle pelli, ecc.	867	864	1.134	46	125	31	2	—	—	—	—	2	3	3	2	40	30	38	30
di cui in esercizi { *artigiani*	*862*	*859*	*1.074*	*15*	*71*	*1*	*1*	—	—	—	—	*1*	*1*	*1*	*1*	*2*	—	*1*	—
di cui in esercizi { *industriali*	*5*	*5*	*60*	*31*	*54*	*30*	*1*	—	—	—	—	*1*	*2*	*2*	*1*	*38*	*30*	*37*	*30*
Servizi generali (in — stabilimenti)	—	—	—	—	—	—	—	—	—	—	—	—	—	—	—	—	—	—	—
Totale	**867**	**864**	**1.134**	**46**	**125**	**31**	**2**	—	—	—	—	**2**	**3**	**3**	**2**	**40**	**30**	**38**	**30**
XIII - Industrie tessili	157	155	511	418	309	295	11	—	—	—	—	18	84	84	11	143	122	128	120
di cui in esercizi { *artigiani*	*122*	*122*	*159*	*117*	—	—	—	—	—	—	—	—	—	—	—	—	—	—	—
di cui in esercizi { *industriali*	*35*	*33*	*352*	*301*	*309*	*295*	*11*	—	—	—	—	*18*	*84*	*84*	*11*	*143*	*122*	*128*	*120*
Servizi generali (in 2 stabilimenti)	—	—	3	—	—	—	—	—	—	—	—	1	4	4	—	1	—	—	—
Totale	**157**	**155**	**514**	**418**	**309**	**295**	**11**	—	—	—	—	**19**	**88**	**88**	**11**	**144**	**122**	**128**	**120**
XIV - Industrie dell'abbigliamento, ecc.	981	979	1.285	368	72	27	1	—	—	—	—	1	1	1	1	4	—	1	—
di cui in esercizi { *artigiani*	*978*	*976*	*1.264*	*353*	*59*	*15*	—	—	—	—	—	—	—	—	—	—	—	—	—
di cui in esercizi { *industriali*	*3*	*3*	*21*	*15*	*13*	*12*	*1*	—	—	—	—	*1*	*1*	*1*	*1*	*4*	—	*1*	—
Servizi generali (in — stabilimenti)	—	—	—	—	—	—	—	—	—	—	—	—	—	—	—	—	—	—	—
Totale	**981**	**979**	**1.285**	**368**	**72**	**27**	**1**	—	—	—	—	**1**	**1**	**1**	**1**	**4**	—	**1**	—
XV - Industrie fono-cinematografiche (2)	—	—	—	—	—	—	—	—	—	—	—	—	—	—	—	—	—	—	—
XVI - Industrie varie	8	8	19	4	9	3	2	—	—	—	—	2	3	3	2	6	1	3	1
di cui in esercizi { *artigiani*	*4*	*4*	*12*	*4*	*8*	*3*	*1*	—	—	—	—	*1*	*2*	*2*	*1*	*3*	*1*	*2*	*1*
di cui in esercizi { *industriali*	*4*	*4*	*7*	—	*1*	—	*1*	—	—	—	—	*1*	*1*	*1*	*1*	*3*	—	*1*	—
Servizi generali (in — stabilimenti)	—	—	—	—	—	—	—	—	—	—	—	—	—	—	—	—	—	—	—
Totale	**8**	**8**	**19**	**4**	**9**	**3**	**2**	—	—	—	—	**2**	**3**	**3**	**2**	**6**	**1**	**3**	**1**
XVII - Prod. e distr. forza motrice (2)	17	17	48	1	23	1	4	4	97	4	97	—	—	—	4	4	1	2	1
Servizi generali (in — stabilimenti)	—	—	—	—	—	—	—	—	—	—	—	—	—	—	—	—	—	—	—
Totale	**17**	**17**	**48**	**1**	**23**	**1**	**4**	**4**	**97**	**4**	**97**	—	—	—	**4**	**4**	**1**	**2**	**1**
Complesso industrie	**5.933**	**5.832**	**13.748**	**1.621**	**7.297**	**800**	**629**	**394**	**3.655**	**8**	**225**	**609**	**2.479**	**5.909**	**617**	**2.848**	**612**	**1.940**	**490**
di cui in esercizi { *artigiani*	*5.033*	*4.970*	*7.290*	*634*	*2.088*	*65*	*134*	*25*	*934*	—	—	*115*	*218*	*1.152*	*134*	*326*	*7*	*170*	*3*
di cui in esercizi { *industriali*	*900*	*862*	*6.458*	*987*	*5.209*	*735*	*495*	*369*	*2.721*	*8*	*225*	*494*	*2.261*	*4.757*	*483*	*2.522*	*605*	*1.770*	*487*
Servizi generali (in 4 stabilimenti)	—	—	6	—	2	—	—	—	—	—	—	1	4	4	—	1	—	—	—
Totale	**5.933**	**5.832**	**13.754**	**1.621**	**7.299**	**800**	**629**	**394**	**3.655**	**8**	**225**	**610**	**2.483**	**5.913**	**617**	**2.849**	**612**	**1.940**	**490**
B) SERVIZI																			
XVIII - Attività editoriali	9	9	—	—	—	—	—	—	—	—	—	—	—	—	—	—	—	—	—
XIX - Imprese dello spettacolo	17	17	53	15	21	4	10	—	—	—	—	15	17	17	10	38	10	17	3
XX - Servizi igienici e affini	—	—	—	—	—	—	—	—	—	—	—	—	—	—	—	—	—	—	—
XXI - Servizi di pulizia, disinf. e funebri	111	111	393	4	340	3	1	—	—	—	—	1	1	1	1	2	—	2	—
Totale	**137**	**137**	**446**	**19**	**361**	**7**	**11**	—	—	—	—	**16**	**18**	**18**	**11**	**40**	**10**	**19**	**3**
TOTALE PROVINCIA	**6.070**	**5.969**	**14.200**	**1.640**	**7.660**	**807**	**640**	**394**	**3.655**	**8**	**225**	**626**	**2.501**	**5.931**	**628**	**2.889**	**622**	**1.959**	**493**

(1) Tutti gli esercizi sono stati considerati artigiani. — (2) Esistono solo esercizi industriali.

Esercizi, addetti, forza motrice, alla data di censimento

A) PROVINCE

Segue : TAV. II-A

PROVINCIA DI AVELLINO

CLASSI SOTTOCLASSI	ESERCIZI CON E SENZA FORZA MOTRICE						ESERCIZI CON FORZA MOTRICE												
	CENS.	ATTIVI					CENSITI								ATTIVI				
			ADDETTI					MOTORI E GENERATORI								ADDETTI			
	N. Esercizi	N. Esercizi	In complesso		di cui operai		N. Esercizi	Motori primari		Generatori di energia elettr.		Motori elettrici		Potenza C V	N. Esercizi	In complesso		di cui operai	
			MF	F	MF	F		N.	C V	N.	C V	N.	C V			MF	F	MF	F
1	2	3	4	5	6	7	8	9	10	11	12	13	14	15	16	17	18	19	20
A) INDUSTRIE																			
I - Industrie della pesca (1).	8	8	6	—	—	—	—	—	—	—	—	—	—	—	—	—	—	—	—
II - Industrie estrattive	101	94	903	89	748	69	5	13	657	6	197	43	969	1.429	5	578	24	556	24
di cui in esercizi { *artigiani.*	*4*	*4*	—	—	—	—	—	—	—	—	—	—	—	—	—	—	—	—	—
di cui in esercizi { *industriali.*	*97*	*90*	*903*	*89*	*748*	*69*	*5*	*13*	*657*	*6*	*197*	*43*	*969*	*1.429*	*5*	*578*	*24*	*556*	*24*
Servizi generali (in 1 stabilimento)	—	—	20	1	—	—	—	10	975	7	843	6	35	167	—	20	1	—	—
Totale.	**101**	**94**	**923**	**90**	**748**	**69**	**5**	**23**	**1.632**	**13**	**1.040**	**49**	**1.004**	**1.596**	**5**	**598**	**25**	**556**	**24**
III - Industrie del legno e affini.	1.755	1.745	2.560	116	562	56	41	4	45	—	—	82	354	399	41	202	11	137	10
di cui in esercizi { *artigiani.*	*1.671*	*1.661*	*2.076*	*69*	*169*	*10*	*24*	—	—	—	—	*38*	*164*	*164*	*24*	*43*	*1*	*6*	—
di cui in esercizi { *industriali.*	*84*	*84*	*484*	*47*	*393*	*46*	*17*	*4*	*45*	—	—	*44*	*190*	*235*	*17*	*159*	*10*	*131*	*10*
Servizi generali (in — stabilimenti)	—	—	—	—	—	—	—	—	—	—	—	—	—	—	—	—	—	—	—
Totale.	**1.755**	**1.745**	**2.560**	**116**	**562**	**56**	**41**	**4**	**45**	—	—	**82**	**354**	**399**	**41**	**202**	**11**	**137**	**10**
IV - Industrie alimentari.	2.051	2.016	3.577	1.346	1.584	658	383	132	1.871	3	171	468	3.651	5.351	380	1.384	538	839	468
di cui in esercizi { *artigiani*	*905*	*881*	*592*	*41*	*412*	*25*	*22*	—	—	—	—	*28*	*20*	*20*	*22*	—	—	—	—
di cui in esercizi { *industriali.*	*1.146*	*1.135*	*2.985*	*1.305*	*1.172*	*633*	*361*	*132*	*1.871*	*3*	*171*	*440*	*3.631*	*5.331*	*358*	*1.384*	*538*	*839*	*468*
Servizi generali (in — stabilimenti)	—	—	—	—	—	—	—	—	—	—	—	—	—	—	—	—	—	—	—
Totale.	**2.051**	**2.016**	**3.577**	**1.346**	**1.584**	**658**	**383**	**132**	**1.871**	**3**	**171**	**468**	**3.651**	**5.351**	**380**	**1.384**	**538**	**839**	**468**
V - Industrie metallurgiche (2)	—	—	—	—	—	—	—	—	—	—	—	—	—	—	—	—	—	—	—
Servizi generali (in — stabilimenti)	—	—	—	—	—	—	—	—	—	—	—	—	—	—	—	—	—	—	—
Totale.	—	—	—	—	—	—	—	—	—	—	—	—	—	—	—	—	—	—	—
VI - Industrie meccaniche.	807	775	931	46	36	2	43	1	5	—	—	63	84	89	41	72	4	20	1
di cui in esercizi { *artigiani.*	*807*	*775*	*931*	*46*	*36*	*2*	*43*	*1*	*5*	—	—	*63*	*84*	*89*	*41*	*72*	*4*	*20*	*1*
di cui in esercizi { *industriali.*	—	—	—	—	—	—	—	—	—	—	—	—	—	—	—	—	—	—	—
Servizi generali (in — stabilimenti)	—	—	—	—	—	—	—	—	—	—	—	—	—	—	—	—	—	—	—
Totale.	**807**	**775**	**931**	**46**	**36**	**2**	**43**	**1**	**5**	—	—	**63**	**84**	**89**	**41**	**72**	**4**	**20**	**1**
VII - Lavoraz. minerali non metallici	217	216	772	80	365	44	25	6	285	—	—	44	425	710	24	345	28	292	26
di cui in esercizi { *artigiani.*	*189*	*189*	*395*	*38*	*32*	*3*	*7*	—	—	—	—	*12*	*71*	*71*	*7*	*29*	*3*	*11*	*2*
di cui in esercizi { *industriali.*	*28*	*27*	*377*	*42*	*333*	*41*	*18*	*6*	*285*	—	—	*32*	*354*	*639*	*17*	*316*	*25*	*281*	*24*
Servizi generali (in 1 stabilimento)	—	—	—	—	—	—	—	—	—	—	—	1	1	1	—	—	—	—	—
Totale.	**217**	**216**	**772**	**80**	**365**	**44**	**25**	**6**	**285**	—	—	**45**	**426**	**711**	**24**	**345**	**28**	**292**	**26**
VIII - Industrie edilizie	1.018	995	2.015	166	904	109	4	6	36	—	—	4	12	48	4	292	10	282	10
di cui in esercizi { *artigiani.*	*964*	*962*	*1.133*	*59*	*83*	*4*	—	—	—	—	—	—	—	—	—	—	—	—	—
di cui in esercizi { *industriali.*	*54*	*33*	*882*	*107*	*821*	*105*	*4*	*6*	*36*	—	—	*4*	*12*	*48*	*4*	*292*	*10*	*282*	*10*
Totale.	**1.018**	**995**	**2.015**	**166**	**904**	**109**	**4**	**6**	**36**	—	—	**4**	**12**	**48**	**4**	**292**	**10**	**282**	**10**
IX - Industrie chimiche (2).	28	25	201	57	146	48	4	16	469	2	24	6	321	766	3	135	46	124	46
Servizi generali (in — stabilimenti)	—	—	—	—	—	—	—	—	—	—	—	—	—	—	—	—	—	—	—
Totale.	**28**	**25**	**201**	**57**	**146**	**48**	**4**	**16**	**469**	**2**	**24**	**6**	**321**	**766**	**3**	**135**	**46**	**124**	**46**
X - Industrie della carta e affini	3	3	8	5	3	3	—	—	—	—	—	—	—	—	—	—	—	—	—
di cui in esercizi { *artigiani.*	—	—	—	—	—	—	—	—	—	—	—	—	—	—	—	—	—	—	—
di cui in esercizi { *industriali.*	*3*	*3*	*8*	*5*	*3*	*3*	—	—	—	—	—	—	—	—	—	—	—	—	—
Servizi generali (in — stabilimenti)	—	—	—	—	—	—	—	—	—	—	—	—	—	—	—	—	—	—	—
Totale.	**3**	**3**	**8**	**5**	**3**	**3**	—	—	—	—	—	—	—	—	—	—	—	—	—
XI - Industrie poligrafiche e affini.	65	63	96	13	33	2	4	—	—	—	—	12	16	16	4	31	2	27	2
di cui in esercizi { *artigiani.*	*50*	*49*	*47*	*11*	—	—	—	—	—	—	—	—	—	—	—	—	—	—	—
di cui in esercizi { *industriali.*	*15*	*14*	*49*	*2*	*33*	*2*	*4*	—	—	—	—	*12*	*16*	*16*	*4*	*31*	*2*	*27*	*2*
Servizi generali (in 1 stabilimento)	—	—	1	—	—	—	—	—	—	—	—	1	2	2	—	1	—	—	—
Totale.	**65**	**63**	**97**	**13**	**33**	**2**	**4**	—	—	—	—	**13**	**18**	**18**	**4**	**32**	**2**	**27**	**2**
XII - Industrie del cuoio, delle pelli, ecc.	1.904	1.893	2.507	178	440	81	28	9	286	3	11	74	353	628	27	390	74	334	74
di cui in esercizi { *artigiani.*	*1.859*	*1.851*	*2.031*	*98*	*38*	*2*	*2*	—	—	—	—	*4*	*2*	*2*	*2*	*5*	—	—	—
di cui in esercizi { *industriali.*	*45*	*42*	*476*	*80*	*402*	*79*	*26*	*9*	*286*	*3*	*11*	*70*	*351*	*626*	*25*	*385*	*74*	*334*	*74*
Servizi generali (in — stabilimenti)	—	—	—	—	—	—	—	—	—	—	—	—	—	—	—	—	—	—	—
Totale.	**1.904**	**1.893**	**2.507**	**178**	**440**	**81**	**28**	**9**	**286**	**3**	**11**	**74**	**353**	**628**	**27**	**390**	**74**	**334**	**74**
XIII - Industrie tessili.	165	165	185	165	1	1	2	—	—	—	—	3	8	8	2	4	3	1	1
di cui in esercizi { *artigiani.*	*157*	*157*	*177*	*157*	*1*	*1*	*2*	—	—	—	—	*3*	*8*	*8*	*2*	*4*	*3*	*1*	*1*
di cui in esercizi { *industriali.*	*8*	*8*	*8*	*8*	—	—	—	—	—	—	—	—	—	—	—	—	—	—	—
Servizi generali (in — stabilimenti)	—	—	—	—	—	—	—	—	—	—	—	—	—	—	—	—	—	—	—
Totale.	**165**	**165**	**185**	**165**	**1**	**1**	**2**	—	—	—	—	**3**	**8**	**8**	**2**	**4**	**3**	**1**	**1**
XIV - Industrie dall'abbigliamento, ecc.	1.828	1.822	2.116	771	75	20	—	—	—	—	—	—	—	—	—	—	—	—	—
di cui in esercizi { *artigiani'*	*1.826*	*1.820*	*2.107*	*771*	*66*	*20*	—	—	—	—	—	—	—	—	—	—	—	—	—
di cui in esercizi { *industriali.*	*2*	*2*	*9*	—	*9*	—	—	—	—	—	—	—	—	—	—	—	—	—	—
Servizi generali (in — stabilimenti)	—	—	—	—	—	—	—	—	—	—	—	—	—	—	—	—	—	—	—
Totale.	**1.828**	**1.822**	**2.116**	**771**	**75**	**20**	—	—	—	—	—	—	—	—	—	—	—	—	—
XV - Industrie fono-cinematografiche (2)	—	—	—	—	—	—	—	—	—	—	—	—	—	—	—	—	—	—	—
XVI - Industrie varie.	10	10	192	150	176	150	4	1	8	—	—	4	3	11	4	6	—	—	—
di cui in esercizi { *artigiani.*	*5*	*5*	*5*	—	—	—	*3*	—	—	—	—	*4*	*3*	*3*	*3*	*3*	—	—	—
di cui in esercizi { *industriali.*	*5*	*5*	*187*	*150*	*176*	*150*	*1*	*1*	*8*	—	—	—	—	*8*	*1*	*3*	—	—	—
Servizi generali (in — stabilimenti)	—	—	—	—	—	—	—	—	—	—	—	—	—	—	—	—	—	—	—
Totale.	**10**	**10**	**192**	**150**	**176**	**150**	**4**	**1**	**8**	—	—	**4**	**3**	**11**	**4**	**6**	—	—	—
XVII - Prod. e distr. forza motrice (2)	29	29	23	—	14	—	7	7	727	6	727	10	258	258	7	11	—	7	—
Servizi generali (in — stabilimenti)	—	—	—	—	—	—	—	—	—	—	—	—	—	—	—	—	—	—	—
Totale.	**29**	**29**	**23**	—	**14**	—	**7**	**7**	**727**	**6**	**727**	**10**	**258**	**258**	**7**	**11**	—	**7**	—
Complesso industrie.	**9.989**	**9.859**	**16.092**	**3.182**	**5.087**	**1.243**	**550**	**195**	**4.389**	**20**	**1.130**	**813**	**6.454**	**9.713**	**542**	**3.450**	**740**	**2.619**	**662**
di cui in esercizi { *artigiani.*	*8.445*	*8.362*	*9.500*	*1.290*	*837*	*67*	*103*	*1*	*5*	—	—	*152*	*352*	*357*	*101*	*156*	*11*	*38*	*4*
di cui in esercizi { *industriali.*	*1.544*	*1.497*	*6.592*	*1.892*	*4.250*	*1.176*	*447*	*194*	*4.384*	*20*	*1.130*	*661*	*6.102*	*9.356*	*441*	*3.294*	*729*	*2.581*	*658*
Servizi generali (in 3 stabilimenti)	—	—	21	1	—	—	—	10	975	7	843	8	38	170	—	21	1	—	—
Totale.	**9.989**	**9.859**	**16.113**	**3.183**	**5.087**	**1.243**	**550**	**205**	**5.364**	**27**	**1.973**	**821**	**6.492**	**9.883**	**542**	**3.471**	**741**	**2.619**	**662**
B) SERVIZI																			
XVIII - Attività editoriali	8	8	—	—	—	—	—	—	—	—	—	—	—	—	—	—	—	—	—
XIX - Imprese dello spettacolo	22	22	64	9	9	—	16	—	—	—	—	21	33	33	16	35	—	8	—
XX - Servizi igienici e affini.	4	4	12	4	5	—	—	—	—	—	—	—	—	—	—	—	—	—	—
XXI - Servizi di pulizia, disinf. e funebri	230	230	453	21	265	17	—	—	—	—	—	—	—	—	—	—	—	—	—
Totale.	**264**	**264**	**529**	**34**	**279**	**17**	**16**	—	—	—	—	**21**	**33**	**33**	**16**	**35**	—	**8**	—
TOTALE PROVINCIA.	**10.253**	**10.123**	**16.642**	**3.217**	**5.366**	**1.260**	**566**	**205**	**5.364**	**27**	**1.973**	**842**	**6.525**	**9.916**	**558**	**3.506**	**741**	**2.627**	**662**

(1) Tutti gli esercizi sono stati considerati artigiani. — (2) Esistono solo esercizi industriali.

Esercizi, addetti, forza motrice, alla data di censimento

A) PROVINCE

Segue : TAV. II-A

PROVINCIA DI BENEVENTO

CLASSI / SOTTOCLASSI	ESERCIZI CON E SENZA FORZA MOTRICE: CENS. N. Esercizi	ATTIVI N. Esercizi	ATTIVI ADDETTI In complesso MF	ATTIVI ADDETTI In complesso F	ATTIVI ADDETTI di cui operai MF	ATTIVI ADDETTI di cui operai F	ESERCIZI CON FORZA MOTRICE: CENSITI N. Esercizi	Motori primari N.	Motori primari CV	Generatori di energia elettr. N.	Generatori di energia elettr. CV	Motori elettrici N.	Motori elettrici CV	Potenza CV	ATTIVI N. Esercizi	ATTIVI ADDETTI In complesso MF	ATTIVI ADDETTI In complesso F	ATTIVI ADDETTI di cui operai MF	ATTIVI ADDETTI di cui operai F
1	2	3	4	5	6	7	8	9	10	11	12	13	14	15	16	17	18	19	20
A) INDUSTRIE																			
I - Industrie della pesca (1)	108	108	28	—	4	—	—	—	—	—	—	—	—	—	—	—	—	—	—
II - Industrie estrattive	56	39	124	10	64	3	2	1	6	—	—	3	47	53	2	25	—	18	—
di cui in esercizi { *artigiani*	2	2	—	—	—	—	—	—	—	—	—	—	—	—	—	—	—	—	—
industriali	54	37	124	10	64	3	2	1	6	—	—	3	47	53	2	25	—	18	—
Servizi generali (in — stabilimenti)	—	—	—	—	—	—	—	—	—	—	—	—	—	—	—	—	—	—	—
Totale	**56**	**39**	**124**	**10**	**64**	**3**	**2**	**1**	**6**	—	—	**3**	**47**	**53**	**2**	**25**	—	**18**	—
III - Industrie del legno e affini	1.080	1.076	1.624	103	415	60	49	2	40	—	—	172	784	824	49	279	7	219	6
di cui in esercizi { *artigiani*	1.067	1.064	1.393	90	186	47	43	—	—	—	—	94	364	364	43	67	1	8	—
industriali	13	12	231	13	229	13	6	2	40	—	—	78	420	460	6	212	6	211	6
Servizi generali (in 1 stabilimento)	—	—	2	—	—	—	—	—	—	—	—	—	—	—	—	—	—	—	—
Totale	**1.080**	**1.076**	**1.626**	**103**	**415**	**60**	**49**	**2**	**40**	—	—	**172**	**784**	**824**	**49**	**279**	**7**	**219**	**6**
IV - Industrie alimentari	2.064	2.045	2.868	635	1.327	149	413	226	2.539	4	118	542	3.306	5.727	408	1.415	190	774	120
di cui in esercizi { *artigiani*	1.245	1.235	677	22	485	14	16	—	—	—	—	16	12	12	16	—	—	—	—
industriali	819	810	2.191	613	842	135	397	226	2.539	4	118	526	3.294	5.715	392	1.415	190	774	120
Servizi generali (in — stabilimenti)	—	—	—	—	—	—	—	—	—	—	—	—	—	—	—	—	—	—	—
Totale	**2.064**	**2.045**	**2.868**	**635**	**1.327**	**149**	**413**	**226**	**2.539**	**4**	**118**	**542**	**3.306**	**5.727**	**408**	**1.415**	**190**	**774**	**120**
V - Industrie metallurgiche (2)	—	—	—	—	—	—	—	—	—	—	—	—	—	—	—	—	—	—	—
Servizi generali (in — stabilimenti)	—	—	—	—	—	—	—	—	—	—	—	—	—	—	—	—	—	—	—
Totale	—	—	—	—	—	—	—	—	—	—	—	—	—	—	—	—	—	—	—
VI - Industrie meccaniche	648	624	1.079	41	294	2	19	1	4	—	—	70	223	227	19	321	4	276	1
di cui in esercizi { *artigiani*	646	622	795	39	31	2	17	1	4	—	—	22	40	44	17	37	2	13	1
industriali	2	2	284	2	263	—	2	—	—	—	—	48	183	183	2	284	2	263	—
Servizi generali (in — stabilimenti)	—	—	—	—	—	—	—	—	—	—	—	—	—	—	—	—	—	—	—
Totale	**648**	**624**	**1.079**	**41**	**294**	**2**	**19**	**1**	**4**	—	—	**70**	**223**	**227**	**19**	**321**	**4**	**276**	**1**
VII - Lavoraz. minerali non metallici	136	132	682	75	416	48	10	—	—	—	—	43	513	513	10	414	44	383	42
di cui in esercizi { *artigiani*	118	118	262	29	24	3	5	—	—	—	—	8	27	27	5	20	2	8	1
industriali	18	14	420	46	392	45	5	—	—	—	—	35	486	486	5	394	42	375	41
Servizi generali (in — stabilimenti)	—	—	—	—	—	—	—	—	—	—	—	—	—	—	—	—	—	—	—
Totale	**136**	**132**	**682**	**75**	**416**	**48**	**10**	—	—	—	—	**43**	**513**	**513**	**10**	**414**	**44**	**383**	**42**
VIII - Industrie edilizie	849	839	1.570	95	619	46	7	2	27	—	—	15	39	66	7	263	16	259	16
di cui in esercizi { *artigiani*	804	804	972	51	57	3	—	—	—	—	—	—	—	—	—	—	—	—	—
industriali	45	35	598	44	562	43	7	2	27	—	—	15	39	66	7	263	16	259	16
Totale	**849**	**839**	**1.570**	**95**	**619**	**46**	**7**	**2**	**27**	—	—	**15**	**39**	**66**	**7**	**263**	**16**	**259**	**16**
IX - Industrie chimiche (2)	28	26	152	62	100	59	7	1	5	—	—	9	29	34	7	79	29	58	27
Servizi generali (in 1 stabilimento)	—	—	1	—	—	—	—	—	—	—	—	2	2	2	—	1	—	—	—
Totale	**28**	**26**	**153**	**62**	**100**	**59**	**7**	**1**	**5**	—	—	**11**	**31**	**36**	**7**	**80**	**29**	**58**	**27**
X - Industrie della carta e affini	1	1	51	2	50	2	1	3	130	—	—	—	—	130	1	51	2	50	2
di cui in esercizi { *artigiani*	—	—	—	—	—	—	—	—	—	—	—	—	—	—	—	—	—	—	—
industriali	1	1	51	2	50	2	1	3	130	—	—	—	—	130	1	51	2	50	2
Servizi generali (in — stabilimenti)	—	—	—	—	—	—	—	—	—	—	—	—	—	—	—	—	—	—	—
Totale	**1**	**1**	**51**	**2**	**50**	**2**	**1**	**3**	**130**	—	—	—	—	**130**	**1**	**51**	**2**	**50**	**2**
XI - Industrie poligrafiche e affini	42	42	82	10	39	2	7	3	4	—	—	21	32	36	7	35	2	31	1
di cui in esercizi { *artigiani*	32	32	37	7	2	1	1	—	—	—	—	1	1	1	1	1	1	—	—
industriali	10	10	45	3	37	1	6	3	4	—	—	20	31	35	6	34	1	31	1
Servizi generali (in 1 stabilimento)	—	—	2	—	—	—	—	—	—	—	—	—	—	—	—	—	—	—	—
Totale	**42**	**42**	**84**	**10**	**39**	**2**	**7**	**3**	**4**	—	—	**21**	**32**	**36**	**7**	**35**	**2**	**31**	**1**
XII - Industrie del cuoio, delle pelli, ecc.	1.403	1.401	1.570	75	63	3	1	—	—	—	—	1	1	1	1	1	—	—	—
di cui in esercizi { *artigiani*	1.401	1.399	1.566	75	61	3	1	—	—	—	—	1	1	1	1	1	—	—	—
industriali	2	2	4	—	2	—	—	—	—	—	—	—	—	—	—	—	—	—	—
Servizi generali (in — stabilimenti)	—	—	—	—	—	—	—	—	—	—	—	—	—	—	—	—	—	—	—
Totale	**1.403**	**1.401**	**1.570**	**75**	**63**	**3**	**1**	—	—	—	—	**1**	**1**	**1**	**1**	**1**	—	—	—
XIII - Industrie tessili	209	208	867	742	621	553	19	1	2	—	—	147	1.446	1.448	19	650	563	620	552
di cui in esercizi { *artigiani*	172	172	206	169	5	4	4	—	—	—	—	7	13	13	4	12	10	4	3
industriali	37	36	661	573	616	549	15	1	2	—	—	140	1.433	1.435	15	638	553	616	549
Servizi generali (in 2 stabilimenti)	—	—	33	3	24	1	—	4	580	4	580	31	189	189	—	33	3	24	1
Totale	**209**	**208**	**900**	**745**	**645**	**554**	**19**	**5**	**582**	**4**	**580**	**178**	**1.635**	**1.637**	**19**	**683**	**566**	**644**	**553**
XIV - Industrie dell'abbigliamento, ecc.	1.201	1.201	1.354	434	21	7	—	—	—	—	—	—	—	—	—	—	—	—	—
di cui in esercizi { *artigiani*	1.201	1.201	1.354	434	21	7	—	—	—	—	—	—	—	—	—	—	—	—	—
industriali	—	—	—	—	—	—	—	—	—	—	—	—	—	—	—	—	—	—	—
Servizi generali (in — stabilimenti)	—	—	—	—	—	—	—	—	—	—	—	—	—	—	—	—	—	—	—
Totale	**1.201**	**1.201**	**1.354**	**434**	**21**	**7**	—	—	—	—	—	—	—	—	—	—	—	—	—
XV - Industrie fono-cinematografiche (2)	—	—	—	—	—	—	—	—	—	—	—	—	—	—	—	—	—	—	—
XVI - Industrie varie	9	9	232	50	213	49	2	—	—	—	—	39	129	129	2	186	26	177	26
di cui in esercizi { *artigiani*	1	1	2	1	1	—	—	—	—	—	—	—	—	—	—	—	—	—	—
industriali	8	8	230	49	212	49	2	—	—	—	—	39	129	129	2	186	26	177	26
Servizi generali (in — stabilimenti)	—	—	—	—	—	—	—	—	—	—	—	—	—	—	—	—	—	—	—
Totale	**9**	**9**	**232**	**50**	**213**	**49**	**2**	—	—	—	—	**39**	**129**	**129**	**2**	**186**	**26**	**177**	**26**
XVII - Prod. e distr. forza motrice (2)	36	36	70	1	60	1	8	10	897	8	892	1	4	9	8	35	1	32	1
Servizi generali (in — stabilimenti)	—	—	—	—	—	—	—	—	—	—	—	—	—	—	—	—	—	—	—
Totale	**36**	**36**	**70**	**1**	**60**	**1**	**8**	**10**	**897**	**8**	**892**	**1**	**4**	**9**	**8**	**35**	**1**	**32**	**1**
Complesso industrie	**7.870**	**7.787**	**12.353**	**2.335**	**4.306**	**984**	**545**	**250**	**3.654**	**12**	**1.010**	**1.063**	**6.553**	**9.197**	**540**	**3.754**	**884**	**2.897**	**794**
di cui in esercizi { *artigiani*	6.797	6.758	7.292	917	877	84	87	1	4	—	—	149	458	462	87	138	16	33	5
industriali	1.073	1.029	5.061	1.418	3.429	900	458	249	3.650	12	1.010	914	6.095	8.735	453	3.616	868	2.864	789
Servizi generali (in 5 stabilimenti)	—	—	38	3	24	1	—	4	580	4	580	33	191	191	—	34	3	24	1
Totale	**7.870**	**7.787**	**12.391**	**2.338**	**4.330**	**985**	**545**	**254**	**4.234**	**16**	**1.590**	**1.096**	**6.744**	**9.388**	**540**	**3.788**	**887**	**2.921**	**795**
B) SERVIZI																			
XVIII - Attività editoriali	1	1	—	—	—	—	—	—	—	—	—	—	—	—	—	—	—	—	—
XIX - Imprese dello spettacolo	23	22	166	8	30	7	9	—	—	—	—	11	10	10	9	36	1	8	—
XX - Servizi igienici e affini	1	1	12	—	—	—	1	2	40	—	—	1	7	47	1	12	—	—	—
XXI - Servizi di pulizia, disinf. e funebri	117	117	277	15	216	14	—	—	—	—	—	—	—	—	—	—	—	—	—
Totale	**142**	**141**	**455**	**23**	**246**	**21**	**10**	**2**	**40**	—	—	**12**	**17**	**57**	**10**	**48**	**1**	**8**	—
TOTALE PROVINCIA	**8.012**	**7.928**	**12.846**	**2.361**	**4.576**	**1.006**	**555**	**256**	**4.274**	**16**	**1.590**	**1.108**	**6.761**	**9.445**	**550**	**3.836**	**888**	**2.929**	**795**

(1) Tutti gli esercizi sono stati considerati artigiani. — (2) Esistono solo esercizi industriali.

Esercizi, addetti, forza motrice, alla data di censimento

A) PROVINCE

Segue : TAV. II-A

PROVINCIA DI NAPOLI

CLASSI / SOTTOCLASSI	ESERCIZI CON E SENZA FORZA MOTRICE — CENS. N. Esercizi	ATTIVI N. Esercizi	ATTIVI Addetti In complesso MF	ATTIVI Addetti In complesso F	ATTIVI Addetti di cui operai MF	ATTIVI Addetti di cui operai F	ESERCIZI CON FORZA MOTRICE — CENSITI N. Esercizi	Motori e generatori: Motori primari N.	Motori primari C V	Generatori di energia elettr. N.	Generatori di energia elettr. C V	Motori elettrici N.	Motori elettrici C V	Potenza C V	ATTIVI N. Esercizi	ATTIVI Addetti In complesso MF	ATTIVI Addetti In complesso F	ATTIVI Addetti di cui operai MF	ATTIVI Addetti di cui operai F
1	2	3	4	5	6	7	8	9	10	11	12	13	14	15	16	17	18	19	20
A) INDUSTRIE																			
I - Industrie della pesca (1).	3.124	2.718	6.231	55	2.862	26	113	113	6.151	—	—	—	—	6.151	105	614	6	433	4
II - Industrie estrattive	360	303	1.499	28	1.165	21	28	19	552	1	60	77	1.217	1.709	26	572	6	534	6
di cui in esercizi { *artigiani*	*68*	*68*	—	—	—	—	—	—	—	—	—	—	—	—	—	—	—	—	—
di cui in esercizi { *industriali*	*292*	*235*	*1.499*	*28*	*1.165*	*21*	*28*	*19*	*552*	*1*	*60*	*77*	*1.217*	*1.709*	*26*	*572*	*6*	*534*	*6*
Servizi generali (in 1 stabilimento)	—	—	2	—	2	—	—	—	—	—	—	2	3	3	—	2	—	2	—
Totale	**360**	**303**	**1.501**	**28**	**1.167**	**21**	**28**	**19**	**552**	**1**	**60**	**79**	**1.220**	**1.712**	**26**	**574**	**6**	**536**	**6**
III - Industrie del legno e affini	5.175	5.157	10.672	621	3.988	286	499	4	96	—	—	1.728	7.298	7.394	496	3.223	309	2.498	246
di cui in esercizi { *artigiani*	*4.915*	*4.902*	*7.746*	*383*	*1.337*	*57*	*316*	—	—	—	—	*619*	*2.167*	*2.167*	*316*	*838*	*73*	*326*	*20*
di cui in esercizi { *industriali*	*260*	*255*	*2.926*	*238*	*2.651*	*229*	*183*	*4*	*96*	—	—	*1.109*	*5.131*	*5.227*	*180*	*2.385*	*236*	*2.172*	*226*
Servizi generali (in 2 stabilimenti)	—	—	1	—	1	—	—	—	—	—	—	15	79	79	—	—	—	—	—
Totale	**5.175**	**5.157**	**10.673**	**621**	**3.989**	**286**	**499**	**4**	**96**	—	—	**1.743**	**7.377**	**7.473**	**496**	**3.223**	**309**	**2.498**	**246**
IV - Industrie alimentari	7.494	7.289	27.045	8.360	19.468	6.340	2.144	172	5.188	17	1.407	7.709	39.620	43.401	2.100	20.023	6.560	16.580	5.870
di cui in esercizi { *artigiani*	*3.781*	*3.636*	*2.973*	*474*	*2.047*	*300*	*451*	—	—	—	—	*781*	*647*	*647*	*451*	—	—	—	—
di cui in esercizi { *industriali*	*3.713*	*3.653*	*24.072*	*7.886*	*17.421*	*6.040*	*1.693*	*172*	*5.188*	*17*	*1.407*	*6.928*	*38.973*	*42.754*	*1.649*	*20.023*	*6.560*	*16.580*	*5.870*
Servizi generali (in — stabilimenti)	—	—	—	—	—	—	—	—	—	—	—	—	—	—	—	—	—	—	—
Totale	**7.494**	**7.289**	**27.045**	**8.360**	**19.468**	**6.340**	**2.144**	**172**	**5.188**	**17**	**1.407**	**7.709**	**39.620**	**43.401**	**2.100**	**20.023**	**6.560**	**16.580**	**5.870**
V - Industrie metallurgiche (2)	18	18	3.817	131	3.713	129	18	3	7.612	1	100	1.184	76.327	83.839	18	3.817	131	3.713	129
Servizi generali (in 6 stabilimenti)	—	—	2.476	11	2.122	—	—	12	13.150	8	4.163	284	13.667	22.654	—	2.476	11	2.122	—
Totale	**18**	**18**	**6.293**	**142**	**5.835**	**129**	**18**	**15**	**20.762**	**9**	**4.263**	**1.468**	**89 994**	**106.493**	**18**	**6.293**	**142**	**5.835**	**129**
VI - Industrie meccaniche	3.525	3.407	32.822	2 030	26 956	1.719	745	22	1.941	15	1.779	7.284	41.937	42 099	732	28.799	1.845	26.249	1.699
di cui in esercizi { *artigiani*	*3.393*	*3.278*	*5.570*	*273*	*1.396*	*68*	*621*	*1*	*1*	—	—	*1.238*	*1.695*	*1.696*	*610*	*1.872*	*92*	*979*	*48*
di cui in esercizi { *industriali*	*132*	*129*	*27.252*	*1.757*	*25.560*	*1.651*	*124*	*21*	*1 940*	*15*	*1.779*	*6.046*	*40.242*	*40.403*	*122*	*26.927*	*1.753*	*25.270*	*1.651*
Servizi generali (in 6 stabilimenti)	—	—	611	26	434	14	—	—	—	—	—	173	1.360	1.360	—	611	26	434	14
Totale	**3.525**	**3.407**	**33 433**	**2.056**	**27.390**	**1.733**	**745**	**22**	**1 941**	**15**	**1.779**	**7.457**	**43 297**	**43.459**	**732**	**29.410**	**1.871**	**26.683**	**1.713**
VII - Lavoraz. minerali non metallici	579	565	5.792	1.082	4.905	988	173	7	175	1	24	923	8.068	8.219	168	4.859	965	4.558	928
di cui in esercizi { *artigiani*	*423*	*420*	*937*	*89*	*292*	*28*	*49*	—	—	—	—	*80*	*219*	*219*	*48*	*136*	*12*	*63*	*5*
di cui in esercizi { *industriali*	*156*	*145*	*4.855*	*993*	*4.613*	*960*	*124*	*7*	*175*	*1*	*24*	*843*	*7.849*	*8.000*	*120*	*4.723*	*953*	*4.495*	*923*
Servizi generali (in 6 stabilimenti)	—	—	68	4	54	3	—	—	—	—	—	5	16	16	—	63	4	52	3
Totale	**579**	**565**	**5.860**	**1.086**	**4.959**	**991**	**173**	**7**	**175**	**1**	**24**	**928**	**8.084**	**8.235**	**168**	**4.922**	**969**	**4.610**	**931**
VIII - Industrie edilizie	1.985	1.782	13.446	250	11.170	149	102	45	582	—	—	372	2.392	2.974	81	5.540	44	5.384	42
di cui in esercizi { *artigiani*	*1.403*	*1.402*	*2.502*	*130*	*605*	*31*	—	—	—	—	—	—	—	—	—	—	—	—	—
di cui in esercizi { *industriali*	*582*	*380*	*10.944*	*120*	*10.565*	*118*	*102*	*45*	*582*	—	—	*372*	*2.392*	*2.974*	*81*	*5.540*	*44*	*5.384*	*42*
Totale	**1.985**	**1.782**	**13.446**	**250**	**11.170**	**149**	**102**	**45**	**582**	—	—	**372**	**2.392**	**2.974**	**81**	**5.540**	**44**	**5.384**	**42**
IX - Industrie chimiche (2)	436	423	4.722	1.131	3.484	857	143	197	10.323	12	6.114	1.368	15.930	20.139	140	3.895	857	3.207	718
Servizi generali (in 16 stabilimenti)	—	—	330	38	159	2	—	2	110	3	98	93	556	568	—	211	6	154	2
Totale	**436**	**423**	**5.052**	**1.169**	**3.643**	**859**	**143**	**199**	**10.433**	**15**	**6.212**	**1.461**	**16.486**	**20.707**	**140**	**4.106**	**863**	**3.361**	**720**
X - Industrie della carta e affini	141	140	1.107	610	860	538	49	—	—	—	—	215	628	628	49	803	473	700	453
di cui in esercizi { *artigiani*	—	—	—	—	—	—	—	—	—	—	—	—	—	—	—	—	—	—	—
di cui in esercizi { *industriali*	*141*	*140*	*1.107*	*610*	*860*	*538*	*49*	—	—	—	—	*215*	*628*	*628*	*49*	*803*	*473*	*700*	*453*
Servizi generali (in 2 stabilimenti)	—	—	5	—	—	—	—	—	—	—	—	—	—	—	—	—	—	—	—
Totale	**141**	**140**	**1.112**	**610**	**860**	**538**	**49**	—	—	—	—	**215**	**628**	**628**	**49**	**803**	**473**	**700**	**453**
XI - Industrie poligrafiche e affini	631	630	2.951	698	1.877	446	221	—	—	—	—	774	1.379	1.379	221	2.312	487	1.774	400
di cui in esercizi { *artigiani*	*376*	*376*	*593*	*217*	*93*	*50*	*13*	—	—	—	—	*21*	*11*	*11*	*13*	*40*	*16*	*14*	*5*
di cui in esercizi { *industriali*	*255*	*254*	*2.358*	*481*	*1.784*	*396*	*208*	—	—	—	—	*753*	*1.368*	*1.368*	*208*	*2.272*	*471*	*1.760*	*395*
Servizi generali (in 1 stabilimento)	—	—	8	—	6	—	—	—	—	—	—	—	—	—	—	—	—	—	—
Totale	**631**	**630**	**2.959**	**698**	**1.883**	**446**	**221**	—	—	—	—	**774**	**1.379**	**1.379**	**221**	**2.312**	**487**	**1.774**	**400**
XII - Industrie del cuoio, delle pelli, ecc.	5.713	5.694	11.426	1.509	4.528	1.005	209	8	445	6	353	932	3.457	3.549	205	3.254	717	2.836	674
di cui in esercizi { *artigiani*	*5.346*	*5.334*	*6.875*	*357*	*745*	*44*	*54*	—	—	—	—	*67*	*65*	*65*	*54*	*183*	*12*	*87*	*6*
di cui in esercizi { *industriali*	*367*	*360*	*4.551*	*1.152*	*3.783*	*961*	*155*	*8*	*445*	*6*	*353*	*865*	*3.392*	*3.484*	*151*	*3.071*	*705*	*2.749*	*668*
Servizi generali (in 5 stabilimenti)	—	—	7	—	—	—	—	—	—	—	—	—	—	—	—	—	—	—	—
Totale	**5.713**	**5.694**	**11.433**	**1.509**	**4.528**	**1.005**	**209**	**8**	**445**	**6**	**353**	**932**	**3.457**	**3.549**	**205**	**3.254**	**717**	**2.836**	**674**
XIII - Industrie tessili	815	800	10.803	7.334	9.602	6.597	101	10	3.814	3	815	3.003	21.279	24.278	96	9.010	6.122	8.718	6.053
di cui in esercizi { *artigiani*	*606*	*600*	*1.009*	*783*	*157*	*127*	*16*	—	—	—	—	*22*	*17*	*17*	*16*	*64*	*52*	*21*	*17*
di cui in esercizi { *industriali*	*209*	*200*	*9.794*	*6.551*	*9.445*	*6.470*	*85*	*10*	*3.814*	*3*	*815*	*2.981*	*21.262*	*24.261*	*80*	*8.946*	*6.070*	*8.697*	*6.036*
Servizi generali (in 11 stabilimenti)	—	—	363	31	230	3	—	4	127	5	66	28	367	428	—	356	31	230	3
Totale	**815**	**800**	**11.166**	**7.365**	**9.832**	**6.600**	**101**	**14**	**3.941**	**8**	**881**	**3.031**	**21.646**	**24.706**	**96**	**9.366**	**6.153**	**8.948**	**6.056**
XIV - Industrie dell'abbigliamento, ecc.	6.193	6.186	13.227	6.589	4.670	3.171	78	—	—	—	—	282	438	438	78	2.476	1.976	2.302	1.904
di cui in esercizi { *artigiani*	*6.057*	*6.052*	*10.793*	*4.685*	*2.463*	*1.347*	*51*	—	—	—	—	*165*	*307*	*307*	*51*	*958*	*664*	*855*	*610*
di cui in esercizi { *industriali*	*136*	*134*	*2.434*	*1.904*	*2.207*	*1.824*	*27*	—	—	—	—	*117*	*131*	*131*	*27*	*1.518*	*1.312*	*1.447*	*1.294*
Servizi generali (in 7 stabilimenti)	—	—	14	1	—	—	—	—	—	—	—	1	1	1	—	3	1	—	—
Totale	**6.193**	**6.186**	**13.241**	**6.590**	**4.670**	**3.171**	**78**	—	—	—	—	**283**	**439**	**439**	**78**	**2.479**	**1.977**	**2.302**	**1.904**
XV - Industrie fono-cinematografiche (2)	2	2	22	1	2	—	2	—	—	—	—	4	11	11	2	22	1	2	—
XVI - Industrie varie	192	191	4.829	2.515	4.392	2.411	81	—	—	—	—	1.390	5.193	5.193	81	4.471	2.339	4.199	2.276
di cui in esercizi { *artigiani*	*128*	*127*	*336*	*113*	*129*	*45*	*59*	—	—	—	—	*92*	*94*	*94*	*59*	*199*	*63*	*99*	*34*
di cui in esercizi { *industriali*	*61*	*64*	*4.493*	*2.402*	*4.263*	*2.366*	*22*	—	—	—	—	*1.298*	*5.099*	*5.099*	*22*	*4.272*	*2.276*	*4.100*	*2.242*
Servizi generali (in 2 stabilimenti)	—	—	19	—	18	—	—	—	—	—	—	16	47	47	—	19	—	18	—
Totale	**192**	**191**	**4.848**	**2.515**	**4.410**	**2.411**	**81**	—	—	—	—	**1.406**	**5.240**	**5.240**	**81**	**4.490**	**2.339**	**4.217**	**2.276**
XVII - Prod. e distr. forza motrice (2)	113	113	4.730	15	3.847	—	35	178	576094	175	576064	74	1.923	1.953	35	3.713	9	3.078	—
Servizi generali (in 1 stabilimento)	—	—	3	—	—	—	—	—	—	—	—	—	—	—	—	—	—	—	—
Totale	**113**	**113**	**4.733**	**15**	**3 847**	—	**35**	**178**	**576094**	**175**	**576064**	**74**	**1 923**	**1 953**	**35**	**3.713**	**9**	**3.078**	—
Complesso industrie	**36.496**	**35.418**	**155141**	**32 959**	**107489**	**24 683**	**4.741**	**778**	**612973**	**231**	**586716**	**27.319**	**227097**	**253 354**	**4.633**	**97.403**	**22.847**	**86.765**	**21.402**
di cui in esercizi { *artigiani*	*29.620*	*28.913*	*45.565*	*7.559*	*12.126*	*2.123*	*1.743*	*114*	*6.152*	—	—	*3.085*	*5.222*	*11.374*	*1.723*	*4.904*	*990*	*2.877*	*749*
di cui in esercizi { *industriali*	*6 876*	*6.505*	*109576*	*25.400*	*95.363*	*22.560*	*2.998*	*664*	*606821*	*231*	*586716*	*24.234*	*221875*	*241.980*	*2.910*	*92.499*	*21.857*	*83.888*	*20.653*
Servizi generali (in 66 stabilimenti)	—	—	3.907	111	3.026	22	—	18	13.387	16	4.327	617	16.096	25.156	—	3.741	79	3.012	22
Totale	**36.496**	**35.418**	**159048**	**33.070**	**110515**	**24 705**	**4.741**	**796**	**626360**	**247**	**591043**	**27.936**	**243193**	**278.510**	**4 633**	**101144**	**22.926**	**89.777**	**21.424**
B) SERVIZI																			
XVIII - Attività editoriali	145	145	430	40	—	—	—	—	—	—	—	—	—	—	—	—	—	—	—
XIX - Imprese dello spettacolo	219	218	1.488	210	390	4	155	—	—	—	—	282	701	701	154	898	86	337	—
XX - Servizi igienici e affini	66	65	514	238	367	197	43	14	40	—	—	82	271	311	43	411	186	312	162
XXI - Servizi di pulizia, disinf. e funebri	490	489	4.871	92	4.328	84	2	—	—	—	—	42	117	117	2	2.620	8	2.525	6
Totale	**920**	**917**	**7.303**	**580**	**5.085**	**285**	**200**	**14**	**40**	—	—	**406**	**1.089**	**1.129**	**199**	**3.929**	**280**	**3.174**	**168**
TOTALE PROVINCIA	**37.416**	**36.335**	**166351**	**33.650**	**115600**	**24.990**	**4 941**	**810**	**626400**	**247**	**591043**	**28.342**	**244282**	**279 639**	**4 832**	**105073**	**23.206**	**92.951**	**21.592**

(1) Tutti gli esercizi sono stati considerati artigiani. — (2) Esistono solo esercizi industriali.

Esercizi, addetti, forza motrice, alla data di censimento

A) PROVINCE

Segue : TAV. II-A

PROVINCIA DI SALERNO

CLASSI SOTTOCLASSI	ESERCIZI CON E SENZA FORZA MOTRICE						ESERCIZI CON FORZA MOTRICE												
	CENS.	ATTIVI					CENSITI								ATTIVI				
			ADDETTI					MOTORI E GENERATORI								ADDETTI			
	N. Esercizi	N. Esercizi	In complesso		di cui operai		N. Esercizi	Motori primari		Generatori di energia elettr.		Motori elettrici		Potenza C V	N. Esercizi	In complesso		di cui operai	
			MF	F	MF	F		N.	C V	N.	C V	N.	C V			MF	F	MF	F
1	2	3	4	5	6	7	8	9	10	11	12	13	14	15	16	17	18	19	20
A) INDUSTRIE																			
I - Industrie della pesca (1)	1.079	1.011	2.204	21	1.109	10	26	26	534	—	—	—	—	534	26	183	2	76	1
II - Industrie estrattive	94	84	678	191	534	188	2	1	22	—	—	6	150	172	2	101	—	96	—
di cui in esercizi { *artigiani*	*11*	*11*	—	—	—	—	—	—	—	—	—	—	—	—	—	—	—	—	—
di cui in esercizi { *industriali*	*83*	*73*	*678*	*191*	*534*	*188*	*2*	*1*	*22*	—	—	*6*	*150*	*172*	*2*	*101*	—	*96*	—
Servizi generali (in — stabilimenti)	—	—	—	—	—	—	—	—	—	—	—	—	—	—	—	—	—	—	—
Totale	**94**	**84**	**678**	**191**	**534**	**188**	**2**	**1**	**22**	—	—	**6**	**150**	**172**	**2**	**101**	—	**96**	—
III - Industrie del legno e affini	2.967	2.960	5.982	546	2.337	213	188	12	266	2	16	346	1.539	1.789	187	944	26	669	15
di cui in esercizi { *artigiani*	*2.800*	*2.793*	*4.372*	*428*	*897*	*99*	*106*	—	—	—	—	*160*	*577*	*577*	*105*	*268*	*9*	*90*	*2*
di cui in esercizi { *industriali*	*167*	*167*	*1.610*	*118*	*1.440*	*114*	*82*	*12*	*266*	*2*	*16*	*186*	*962*	*1.212*	*82*	*676*	*17*	*579*	*13*
Servizi generali (in — stabilimenti)	—	—	—	—	—	—	—	—	—	—	—	—	—	—	—	—	—	—	—
Totale	**2.967**	**2.960**	**5.982**	**546**	**2.337**	**213**	**188**	**12**	**266**	**2**	**16**	**346**	**1.539**	**1.789**	**187**	**944**	**26**	**669**	**15**
IV - Industrie alimentari	3.874	3.666	12.198	4.719	8.972	3.961	1.054	304	5.131	10	575	2.456	12.983	17.539	1.043	10.297	4.092	8.444	3.881
di cui in esercizi { *artigiani*	*2.059*	*1.869*	*142*	*25*	*308*	*15*	*60*	—	—	—	—	*78*	*59*	*59*	*60*	—	—	—	—
di cui in esercizi { *industriali*	*1.815*	*1.797*	*11.756*	*4.694*	*8.664*	*3.946*	*994*	*304*	*5.131*	*10*	*575*	*2.378*	*12.924*	*17.480*	*983*	*10.297*	*4.092*	*8.444*	*3.881*
Servizi generali (in — stabilimenti)	—	—	—	—	—	—	—	—	—	—	—	—	—	—	—	—	—	—	—
Totale	**3.874**	**3.666**	**12.198**	**4.719**	**8.972**	**3.961**	**1.054**	**304**	**5.131**	**10**	**575**	**2.456**	**12.983**	**17.539**	**1.043**	**10.297**	**4.092**	**8.444**	**3.881**
V - Industrie metallurgiche (2)	1	1	20	—	17	—	1	—	—	—	—	4	6	6	1	20	—	17	—
Servizi generali (in — stabilimenti)	—	—	—	—	—	—	—	—	—	—	—	—	—	—	—	—	—	—	—
Totale	**1**	**1**	**20**	—	**17**	—	**1**	—	—	—	—	**4**	**6**	**6**	**1**	**20**	—	**17**	—
VI - Industrie meccaniche	1.440	1.363	2.495	131	860	52	112	2	5	—	—	332	875	880	111	873	43	729	36
di cui in esercizi { *artigiani*	*1.423*	*1.346*	*1.822*	*89*	*199*	*10*	*99*	*2*	*5*	—	—	*173*	*240*	*245*	*98*	*265*	*13*	*132*	*6*
di cui in esercizi { *industriali*	*17*	*17*	*673*	*42*	*661*	*42*	*13*	—	—	—	—	*159*	*635*	*635*	*13*	*608*	*30*	*597*	*30*
Servizi generali (in — stabilimenti)	—	—	—	—	—	—	—	—	—	—	—	—	—	—	—	—	—	—	—
Totale	**1.440**	**1.363**	**2.495**	**131**	**860**	**52**	**112**	**2**	**5**	—	—	**332**	**875**	**880**	**111**	**873**	**43**	**729**	**36**
VII - Lavoraz. minerali non metallici	312	310	2.623	473	1.965	405	46	9	711	4	166	328	5.334	5.879	44	1.861	364	1.766	361
di cui in esercizi { *artigiani*	*250*	*250*	*595*	*65*	*46*	*5*	*9*	—	—	—	—	*13*	*40*	*40*	*9*	*16*	*2*	—	—
di cui in esercizi { *industriali*	*62*	*60*	*2.028*	*408*	*1.919*	*400*	*37*	*9*	*711*	*4*	*166*	*315*	*5.294*	*5.839*	*35*	*1.845*	*362*	*1.766*	*361*
Servizi generali (in 2 stabilimenti)	—	—	35	—	27	—	—	—	—	—	—	10	73	73	—	34	—	27	—
Totale	**312**	**310**	**2.658**	**473**	**1.992**	**405**	**46**	**9**	**711**	**4**	**166**	**338**	**5.407**	**5.952**	**44**	**1.895**	**364**	**1.793**	**361**
VIII - Industrie edilizie	1.536	1.481	4.997	372	3.372	294	12	7	68	—	—	64	596	664	12	904	69	882	69
di cui in esercizi { *artigiani*	*1.323*	*1.322*	*1.718*	*89*	*178*	*9*	—	—	—	—	—	—	—	—	—	—	—	—	—
di cui in esercizi { *industriali*	*213*	*159*	*3.279*	*283*	*3.194*	*285*	*12*	*7*	*68*	—	—	*64*	*596*	*664*	*12*	*904*	*69*	*882*	*69*
Totale	**1.536**	**1.481**	**4.997**	**372**	**3.372**	**294**	**12**	**7**	**68**	—	—	**64**	**596**	**664**	**12**	**904**	**69**	**882**	**69**
IX - Industrie chimiche (2)	44	41	393	35	285	25	16	7	469	2	423	94	643	689	16	325	31	265	25
Servizi generali (in — stabilimenti)	—	—	—	—	—	—	—	—	—	—	—	—	—	—	—	—	—	—	—
Totale	**44**	**41**	**393**	**35**	**285**	**25**	**16**	**7**	**469**	**2**	**423**	**94**	**643**	**689**	**16**	**325**	**31**	**265**	**25**
X - Industrie della carta e affini	29	29	230	88	174	73	9	16	285	3	24	7	19	280	9	128	57	114	55
di cui in esercizi { *artigiani*	*15*	*15*	*93*	*29*	*63*	*19*	*1*	—	—	—	—	*1*	*5*	*5*	*1*	*7*	*2*	*4*	*1*
di cui in esercizi { *industriali*	*14*	*14*	*137*	*59*	*111*	*54*	*8*	*16*	*285*	*3*	*24*	*6*	*14*	*275*	*8*	*121*	*55*	*110*	*54*
Servizi generali (in — stabilimenti)	—	—	—	—	—	—	—	—	—	—	—	—	—	—	—	—	—	—	—
Totale	**29**	**29**	**230**	**88**	**174**	**73**	**9**	**16**	**285**	**3**	**24**	**7**	**19**	**280**	**9**	**128**	**57**	**114**	**55**
XI - Industrie poligrafiche e affini	147	147	287	46	111	15	35	—	—	—	—	60	77	77	35	159	17	105	11
di cui in esercizi { *artigiani*	*106*	*106*	*123*	*32*	*6*	*4*	*3*	—	—	—	—	*3*	*2*	*2*	*3*	*5*	*3*	—	—
di cui in esercizi { *industriali*	*41*	*41*	*164*	*14*	*105*	*11*	*32*	—	—	—	—	*57*	*75*	*75*	*32*	*154*	*14*	*105*	*11*
Servizi generali (in — stabilimenti)	—	—	—	—	—	—	—	—	—	—	—	—	—	—	—	—	—	—	—
Totale	**147**	**147**	**287**	**46**	**111**	**15**	**35**	—	—	—	—	**60**	**77**	**77**	**35**	**159**	**17**	**105**	**11**
XII - Industrie del cuoio, delle pelli, ecc.	2.577	2.563	3.010	158	264	24	9	2	38	1	2	67	322	358	8	115	19	109	19
di cui in esercizi { *artigiani*	*2.550*	*2.537*	*2.835*	*136*	*118*	*5*	—	—	—	—	—	—	—	—	—	—	—	—	—
di cui in esercizi { *industriali*	*27*	*26*	*175*	*22*	*146*	*19*	*9*	*2*	*38*	*1*	*2*	*67*	*322*	*358*	*8*	*115*	*19*	*109*	*19*
Servizi generali (in — stabilimenti)	—	—	—	—	—	—	—	—	—	—	—	—	—	—	—	—	—	—	—
Totale	**2.577**	**2.563**	**3.010**	**158**	**264**	**24**	**9**	**2**	**38**	**1**	**2**	**67**	**322**	**358**	**8**	**115**	**19**	**109**	**19**
XIII - Industrie tessili	264	259	5.010	3.900	4.739	3.716	62	14	1.806	5	1.295	1.029	10.220	10.731	60	4.619	3.608	4.558	3.592
di cui in esercizi { *artigiani*	*145*	*142*	*173*	*146*	*11*	*9*	*3*	—	—	—	—	*5*	*34*	*34*	*3*	*6*	*5*	*2*	*1*
di cui in esercizi { *industriali*	*119*	*117*	*4.837*	*3.754*	*4.728*	*3.707*	*59*	*14*	*1.806*	*5*	*1.295*	*1.024*	*10.186*	*10.697*	*57*	*4.613*	*3.603*	*4.556*	*3.591*
Servizi generali (in 10 stabilimenti)	—	—	147	5	100	—	—	1	500	—	—	1	116	616	—	94	3	70	—
Totale	**264**	**259**	**5.157**	**3.905**	**4.839**	**3.716**	**62**	**15**	**2.306**	**5**	**1.295**	**1.030**	**10.336**	**11.347**	**60**	**4.713**	**3.611**	**4.628**	**3.592**
XIV - Industrie dell'abbigliamento, ecc.	2.215	2.213	2.658	926	134	49	5	—	—	—	—	19	59	59	5	26	13	20	11
di cui in esercizi { *artigiani*	*2.211*	*2.209*	*2.642*	*923*	*119*	*46*	*4*	—	—	—	—	*18*	*58*	*58*	*4*	*20*	*11*	*14*	*9*
di cui in esercizi { *industriali*	*4*	*4*	*16*	*3*	*15*	*3*	*1*	—	—	—	—	*1*	*1*	*1*	*1*	*6*	*2*	*6*	*2*
Serviz. generali (in — stabilimenti)	—	—	—	—	—	—	—	—	—	—	—	—	—	—	—	—	—	—	—
Totale	**2.215**	**2.213**	**2.658**	**926**	**134**	**49**	**5**	—	—	—	—	**19**	**59**	**59**	**5**	**26**	**13**	**20**	**11**
XV - Industrie fono-cinematografiche (2)	—	—	—	—	—	—	—	—	—	—	—	—	—	—	—	—	—	—	—
XVI - Industrie varie	24	19	4.546	3.904	4.469	3.900	13	2	17	—	—	39	119	136	13	3.585	3.147	3.521	3.144
di cui in esercizi { *artigiani*	*4*	*4*	*11*	*1*	*6*	—	*3*	—	—	—	—	*5*	*7*	*7*	*3*	*8*	—	*4*	—
di cui in esercizi { *industriali*	*20*	*15*	*4.535*	*3.903*	*4.463*	*3.900*	*10*	*2*	*17*	—	—	*34*	*112*	*129*	*10*	*3.577*	*3.147*	*3.517*	*3.144*
Servizi generali (in — stabilimenti)	—	—	—	—	—	—	—	—	—	—	—	—	—	—	—	—	—	—	—
Totale	**24**	**19**	**4.546**	**3.904**	**4.469**	**3.900**	**13**	**2**	**17**	—	—	**39**	**119**	**136**	**13**	**3.585**	**3.147**	**3.521**	**3.144**
XVII - Prod. e distr. forza motrice (2)	166	165	259	4	196	2	31	36	3.329	24	3.269	15	197	257	30	118	1	92	1
Servizi generali (in — stabilimenti)	—	—	—	—	—	—	—	—	—	—	—	—	—	—	—	—	—	—	—
Totale	**166**	**165**	**259**	**4**	**196**	**2**	**31**	**36**	**3.329**	**24**	**3.269**	**15**	**197**	**257**	**30**	**118**	**1**	**92**	**1**
Complesso industrie	**16.769**	**16.312**	**47.590**	**15.514**	**29.538**	**12.927**	**1.621**	**438**	**12.681**	**51**	**5.770**	**4.866**	**33.139**	**40.050**	**1.602**	**24.258**	**11.489**	**21.463**	**11.221**
di cui in esercizi { *artigiani*	*13.976*	*13.615*	*17.030*	*1.984*	*3.060*	*231*	*314*	*28*	*539*	—	—	*456*	*1.022*	*1.561*	*312*	*778*	*47*	*322*	*20*
di cui in esercizi { *industriali*	*2.793*	*2.697*	*30.560*	*13.530*	*26.478*	*12.696*	*1.307*	*410*	*12.142*	*51*	*5.770*	*1.410*	*32.117*	*38.489*	*1.290*	*23.480*	*11.442*	*21.141*	*11.201*
Servizi generali (in 12 stabilimenti)	—	—	182	5	127	—	—	1	500	—	—	11	189	689	—	128	3	97	—
Totale	**16.769**	**16.312**	**47.772**	**15.519**	**29.665**	**12.927**	**1.621**	**439**	**13.181**	**51**	**5.770**	**4.877**	**33.328**	**40.739**	**1.602**	**24.386**	**11.492**	**21.560**	**11.221**
B) SERVIZI																			
XVIII - Attività editoriali	8	8	3	—	—	—	—	—	—	—	—	—	—	—	—	—	—	—	—
XIX - Imprese dello spettacolo	58	58	553	40	4	—	29	—	—	—	—	45	78	78	29	154	25	43	3
XX - Servizi igienici e affini	9	9	33	14	20	13	1	—	—	—	—	1	1	1	1	3	1	2	1
XXI - Servizi di pulizia, disinf. e funebri	342	340	945	76	736	68	—	—	—	—	—	—	—	—	—	—	—	—	—
Totale	**417**	**415**	**1.534**	**130**	**760**	**81**	**30**	—	—	—	—	**46**	**79**	**79**	**30**	**157**	**26**	**45**	**4**
TOTALE PROVINCIA	**17.186**	**16.727**	**49.306**	**15.649**	**30.425**	**13.008**	**1.651**	**439**	**13.181**	**51**	**5.770**	**4.923**	**33.407**	**40.818**	**1.632**	**24.543**	**11.518**	**21.605**	**11.225**

(1) Tutti gli esercizi sono stati considerati artigiani. — (2) Esistono solo esercizi industriali.

Esercizi, addetti, forza motrice, alla data di censimento

A) PROVINCE

Segue : TAV. II-A

PROVINCIA DI BARI

CLASSI / SOTTOCLASSI	ESERCIZI CON E SENZA FORZA MOTRICE — CENS. N. Esercizi	ATTIVI N. Esercizi	ADDETTI In complesso MF	ADDETTI In complesso F	ADDETTI di cui operai MF	ADDETTI di cui operai F	ESERCIZI CON FORZA MOTRICE — CENSITI N. Esercizi	Motori primari N.	Motori primari CV	Generatori di energia elettr. N.	Generatori di energia elettr. CV	Motori elettrici N.	Motori elettrici CV	Potenza CV	ATTIVI N. Esercizi	ADDETTI In complesso MF	ADDETTI In complesso F	ADDETTI di cui operai MF	ADDETTI di cui operai F
1	2	3	4	5	6	7	8	9	10	11	12	13	14	15	16	17	18	19	20
A) INDUSTRIE																			
I - Industrie della pesca (1)	1.711	1.573	4.393	78	2.270	40	204	204	14.311	—	—	—	—	14.311	193	1.402	25	1.036	19
II - Industrie estrattive	322	277	1.011	10	649	—	21	26	627	—	—	6	94	721	20	232	—	202	—
di cui in esercizi { *artigiani*	*1*	*1*	—	—	—	—	—	—	—	—	—	—	—	—	—	—	—	—	—
di cui in esercizi { *industriali*	*321*	*276*	*1.011*	*10*	*649*	—	*21*	*26*	*627*	—	—	*6*	*94*	*721*	*20*	*232*	—	*202*	—
Servizi generali (in — stabilimenti)	—	—	—	—	—	—	—	—	—	—	—	—	—	—	—	—	—	—	—
Totale	**322**	**277**	**1.011**	**10**	**649**	—	**21**	**26**	**627**	—	—	**6**	**94**	**721**	**20**	**232**	—	**202**	—
III - Industrie del legno e affini	2.559	2.556	4.965	303	1.739	191	216	4	60	—	—	590	1.965	2.025	216	1.390	152	1.057	139
di cui in esercizi { *artigiani*	*2.447*	*2.444*	*3.649*	*109*	*582*	*5*	*155*	—	—	—	—	*300*	*806*	*806*	*155*	*374*	*13*	*121*	*1*
di cui in esercizi { *industriali*	*112*	*112*	*1.316*	*194*	*1.157*	*186*	*61*	*4*	*60*	—	—	*290*	*1.159*	*1.219*	*61*	*1.016*	*139*	*936*	*138*
Servizi generali (in 4 stabilimenti)	—	—	11	—	5	—	—	2	46	—	—	7	18	64	—	7	—	5	—
Totale	**2.559**	**2.556**	**4.976**	**303**	**1.744**	**191**	**216**	**6**	**106**	—	—	**597**	**1.983**	**2.089**	**216**	**1.397**	**152**	**1.062**	**139**
IV - Industrie alimentari	4.080	3.962	15.906	1.822	11.937	1.339	1.632	195	7.920	50	1.494	3.574	16.384	22.810	1.598	11.225	1.244	9.212	1.134
di cui in esercizi { *artigiani*	*1.355*	*1.288*	*2.252*	*27*	*1.998*	*17*	*173*	—	—	—	—	*223*	*204*	*204*	*173*	—	—	—	—
di cui in esercizi { *industriali*	*2.725*	*2.674*	*13.654*	*1.795*	*9.939*	*1.322*	*1.459*	*195*	*7.920*	*50*	*1.494*	*3.351*	*16.180*	*22.606*	*1.425*	*11.225*	*1.244*	*9.212*	*1.134*
Servizi generali (in 4 stabilimenti)	—	—	21	—	4	—	—	12	633	—	—	14	76	709	—	20	—	4	—
Totale	**4.080**	**3.962**	**15.927**	**1.822**	**11.941**	**1.339**	**1.632**	**207**	**8.553**	**50**	**1.494**	**3.588**	**16.460**	**23.519**	**1.598**	**11.245**	**1.244**	**9.216**	**1.134**
V - Industrie metallurgiche (2)	4	4	254	—	253	—	2	1	600	—	—	4	15	615	2	120	—	119	—
Servizi generali (in 1 stabilimento)	—	—	180	—	167	—	—	4	950	4	802	73	850	998	—	180	—	167	—
Totale	**4**	**4**	**434**	—	**420**	—	**2**	**5**	**1.550**	**4**	**802**	**77**	**865**	**1.613**	**2**	**300**	—	**286**	—
VI - Industrie meccaniche	2.101	2.000	4.407	45	1.923	11	258	7	102	1	19	829	1.567	1.650	254	1.929	13	1.514	7
di cui in esercizi { *artigiani*	*2.060*	*1.960*	*3.051*	*40*	*608*	*8*	*220*	*1*	*6*	—	—	*470*	*742*	*748*	*216*	*701*	*9*	*320*	*4*
di cui in esercizi { *industriali*	*41*	*40*	*1.356*	*5*	*1.315*	*3*	*38*	*6*	*96*	*1*	*19*	*359*	*825*	*902*	*38*	*1.228*	*4*	*1.194*	*3*
Servizi generali (in 1 stabilimento)	—	—	10	—	7	—	—	—	—	—	—	8	17	17	—	10	—	7	—
Totale	**2.101**	**2 000**	**4.417**	**45**	**1.930**	**11**	**258**	**7**	**102**	**1**	**19**	**837**	**1 584**	**1 667**	**254**	**1.939**	**13**	**1.521**	**7**
VII - Lavoraz. minerali non metallici	386	378	3.109	94	2.478	77	114	38	3.050	7	1.416	674	10.747	12.381	112	2.395	74	2.210	72
di cui in esercizi { *artigiani*	*277*	*273*	*695*	*23*	*187*	*6*	*35*	—	—	—	—	*54*	*164*	*164*	*35*	*102*	*3*	*27*	*1*
di cui in esercizi { *industriali*	*109*	*105*	*2.414*	*71*	*2.291*	*71*	*79*	*38*	*3.050*	*7*	*1.416*	*620*	*10.583*	*12.217*	*77*	*2.293*	*71*	*2.183*	*71*
Servizi generali (in 4 stabilimenti)	—	—	11	—	2	—	—	1	12	—	—	—	—	12	—	2	—	—	—
Totale	**386**	**378**	**3.120**	**94**	**2.480**	**77**	**114**	**39**	**3.062**	**7**	**1.416**	**674**	**10.747**	**12.393**	**112**	**2.397**	**74**	**2.210**	**72**
VIII - Industrie edilizie	1.323	1.205	7.450	10	5.864	1	40	54	649	3	61	74	343	931	36	2.022	—	1.959	—
di cui in esercizi { *artigiani*	*915*	*914*	*1.378*	*10*	*185*	*1*	—	—	—	—	—	—	—	—	—	—	—	—	—
di cui in esercizi { *industriali*	*408*	*291*	*6.072*	—	*5.679*	—	*40*	*54*	*649*	*3*	*61*	*74*	*343*	*931*	*36*	*2.022*	—	*1.959*	—
Totale	**1.323**	**1.205**	**7.450**	**10**	**5.864**	**1**	**40**	**54**	**649**	**3**	**61**	**74**	**343**	**931**	**36**	**2.022**	—	**1.959**	—
IX - Industrie chimiche (2)	201	152	1.044	98	812	72	47	16	702	6	304	201	1.206	1.604	44	684	23	622	21
Servizi generali (in 4 stabilimenti)	—	—	139	4	115	2	—	2	80	—	—	25	107	187	—	138	4	115	2
Totale	**201**	**152**	**1.183**	**102**	**927**	**74**	**47**	**18**	**782**	**6**	**304**	**226**	**1.313**	**1.791**	**44**	**822**	**27**	**737**	**23**
X - Industrie della carta e affini	21	21	75	37	48	30	4	—	—	—	—	7	10	10	4	30	17	25	15
di cui in esercizi { *artigiani*	—	—	—	—	—	—	—	—	—	—	—	—	—	—	—	—	—	—	—
di cui in esercizi { *industriali*	*21*	*21*	*75*	*37*	*48*	*30*	*4*	—	—	—	—	*7*	*10*	*10*	*4*	*30*	*17*	*25*	*15*
Servizi generali (in — stabilimenti)	—	—	—	—	—	—	—	—	—	—	—	—	—	—	—	—	—	—	—
Totale	**21**	**21**	**75**	**37**	**48**	**30**	**4**	—	—	—	—	**7**	**10**	**10**	**4**	**30**	**17**	**25**	**15**
XI - Industrie poligrafiche e affini	258	258	824	151	495	97	61	—	—	—	—	145	253	253	61	522	101	438	90
di cui in esercizi { *artigiani*	*162*	*162*	*207*	*44*	*10*	*1*	*1*	—	—	—	—	*1*	*1*	*1*	*1*	*2*	*1*	—	—
di cui in esercizi { *industriali*	*96*	*96*	*617*	*107*	*485*	*96*	*60*	—	—	—	—	*144*	*252*	*252*	*60*	*520*	*100*	*438*	*90*
Servizi generali (in 2 stabilimenti)	—	—	2	—	1	—	—	2	26	—	—	1	1	27	—	2	—	1	—
Totale	**258**	**258**	**826**	**151**	**496**	**97**	**61**	**2**	**26**	—	—	**146**	**254**	**280**	**61**	**524**	**101**	**439**	**90**
XII - Industrie del cuoio, delle pelli, ecc.	3.283	3.283	3.958	101	417	28	27	2	65	2	16	34	42	91	27	161	20	126	18
di cui in esercizi { *artigiani*	*3.244*	*3.244*	*3.769*	*80*	*283*	*7*	*16*	—	—	—	—	*18*	*15*	*15*	*16*	*52*	*3*	*29*	*1*
di cui in esercizi { *industriali*	*39*	*39*	*189*	*21*	*134*	*21*	*11*	*2*	*65*	*2*	*16*	*16*	*27*	*76*	*11*	*109*	*17*	*97*	*17*
Servizi generali (in 1 stabilimento)	—	—	2	—	1	—	—	—	—	—	—	—	—	—	—	—	—	—	—
Totale	**3.283**	**3.283**	**3.960**	**101**	**418**	**28**	**27**	**2**	**65**	**2**	**16**	**34**	**42**	**91**	**27**	**161**	**20**	**126**	**18**
XIII - Industrie tessili	886	880	1.627	1.340	554	474	13	2	46	—	—	38	273	319	12	368	302	350	302
di cui in esercizi { *artigiani*	*590*	*585*	*786*	*619*	*43*	*22*	—	—	—	—	—	—	—	—	—	—	—	—	—
di cui in esercizi { *industriali*	*296*	*295*	*841*	*721*	*511*	*452*	*13*	*2*	*46*	—	—	*38*	*273*	*319*	*12*	*368*	*302*	*350*	*302*
Servizi generali (in 2 stabilimenti)	—	—	8	1	1	—	—	—	—	—	—	—	—	—	—	—	—	—	—
Totale	**886**	**880**	**1.635**	**1.341**	**555**	**474**	**13**	**2**	**46**	—	—	**38**	**273**	**319**	**12**	**368**	**302**	**350**	**302**
XIV - Industrie dell'abbigliamento, ecc.	2.588	2.586	4.617	2.827	1.180	847	31	—	—	—	—	74	137	137	31	566	450	524	433
di cui in esercizi { *artigiani*	*2.549*	*2.547*	*4.057*	*2.401*	*668*	*442*	*17*	—	—	—	—	*41*	*84*	*84*	*17*	*179*	*136*	*155*	*120*
di cui in esercizi { *industriali*	*39*	*39*	*560*	*426*	*512*	*405*	*14*	—	—	—	—	*33*	*53*	*53*	*14*	*387*	*314*	*369*	*313*
Servizi generali (in 4 stabilimenti)	—	—	13	3	3	—	—	—	—	—	—	—	—	—	—	—	—	—	—
Totale	**2.588**	**2.586**	**4.630**	**2.830**	**1.183**	**847**	**31**	—	—	—	—	**74**	**137**	**137**	**31**	**566**	**450**	**524**	**433**
XV - Industrie fono-cinematografiche (2)	—	—	—	—	—	—	—	—	—	—	—	—	—	—	—	—	—	—	—
XVI - Industrie varie	22	22	1.301	1.053	1.235	1.046	7	1	150	1	130	76	269	289	7	1.271	1.043	1.227	1.038
di cui in esercizi { *artigiani*	*7*	*7*	*18*	*2*	*11*	*2*	*4*	—	—	—	—	*9*	*13*	*13*	*4*	*14*	*2*	*10*	*1*
di cui in esercizi { *industriali*	*15*	*15*	*1.283*	*1.051*	*1.224*	*1.044*	*3*	*1*	*150*	*1*	*130*	*67*	*256*	*276*	*3*	*1.257*	*1.041*	*1.217*	*1.037*
Servizi generali (in — stabilimenti)	—	—	—	—	—	—	—	—	—	—	—	—	—	—	—	—	—	—	—
Totale	**22**	**22**	**1.301**	**1.053**	**1.235**	**1.046**	**7**	**1**	**150**	**1**	**130**	**76**	**269**	**289**	**7**	**1.271**	**1.043**	**1.227**	**1.038**
XVII - Prod. e distr. forza motrice (2)	28	26	68	—	61	—	12	35	3.752	25	3.746	2	12	18	10	41	—	38	—
Servizi generali (in — stabilimenti)	—	—	—	—	—	—	—	—	—	—	—	—	—	—	—	—	—	—	—
Totale	**28**	**26**	**68**	—	**61**	—	**12**	**35**	**3.752**	**25**	**3.746**	**2**	**12**	**18**	**10**	**41**	—	**38**	—
Complesso industrie	**19.773**	**19 183**	**55.009**	**7.969**	**31.915**	**4.253**	**2.689**	**585**	**32.034**	**95**	**7.186**	**6.328**	**33.317**	**58.165**	**2 627**	**24.358**	**3.464**	**20.659**	**3.288**
di cui in esercizi { *artigiani*	*15.318*	*14.998*	*24.255*	*3.433*	*6.845*	*551*	*825*	*205*	*14.317*	—	—	*1.116*	*2.029*	*16.346*	*810*	*2.826*	*192*	*1.698*	*147*
di cui in esercizi { *industriali*	*4.455*	*4.185*	*30.754*	*4.536*	*25.070*	*3.702*	*1.864*	*380*	*17.717*	*95*	*7.186*	*5.212*	*31.288*	*41.819*	*1.817*	*21.532*	*3.272*	*18.961*	*3.141*
Servizi generali (in 27 stabilimenti)	—	—	397	8	306	2	—	23	1.747	4	802	128	1.069	2.014	—	359	4	299	2
Totale	**19.773**	**19.183**	**55.406**	**7.977**	**32.221**	**4.255**	**2.689**	**608**	**33.781**	**99**	**7.988**	**6.456**	**34.386**	**60.179**	**2.627**	**24.717**	**3.468**	**20.958**	**3.290**
B) SERVIZI																			
XVIII - Attività editoriali	44	44	63	5	—	—	—	—	—	—	—	—	—	—	—	—	—	—	—
XIX - Imprese dello spettacolo	108	104	1.319	140	79	2	50	—	—	—	—	80	191	191	50	297	35	57	1
XX - Servizi igienici e affini	1	1	1	1	1	1	—	—	—	—	—	—	—	—	—	—	—	—	—
XXI - Servizi di pulizia, disinf. e funebri	146	146	1.964	8	1.827	4	—	—	—	—	—	—	—	—	—	—	—	—	—
Totale	**299**	**295**	**3.347**	**154**	**1.907**	**7**	**50**	—	—	—	—	**80**	**191**	**191**	**50**	**297**	**35**	**57**	**1**
TOTALE PROVINCIA	**20.072**	**19.478**	**58.753**	**8.131**	**34.128**	**4.262**	**2.739**	**608**	**33.781**	**99**	**7.988**	**6.536**	**34.577**	**60.370**	**2.677**	**25.014**	**3.503**	**21.015**	**3.291**

(1) Tutti gli esercizi sono stati considerati artigiani. — (2) Esistono solo esercizi industriali.

Esercizi, addetti, forza motrice, alla data di censimento

A) PROVINCE

Segue : TAV. II-A

PROVINCIA DI BRINDISI

CLASSI / SOTTOCLASSI	ESERCIZI CON E SENZA FORZA MOTRICE: CENS. N. Esercizi	ATTIVI N. Esercizi	ATTIVI ADDETTI In complesso MF	ATTIVI ADDETTI In complesso F	ATTIVI ADDETTI di cui operai MF	ATTIVI ADDETTI di cui operai F	ESERCIZI CON FORZA MOTRICE: CENSITI N. Esercizi	Motori primari N.	Motori primari CV	Generatori di energia elettr. N.	Generatori di energia elettr. CV	Motori elettrici N.	Motori elettrici CV	Potenza CV	ATTIVI N. Esercizi	ATTIVI ADDETTI In complesso MF	ATTIVI ADDETTI In complesso F	ATTIVI ADDETTI di cui operai MF	ATTIVI ADDETTI di cui operai F
1	2	3	4	5	6	7	8	9	10	11	12	13	14	15	16	17	18	19	20
A) INDUSTRIE																			
I - Industrie della pesca (1)	232	210	491	8	283	5	12	12	514	—	—	—	—	514	10	39	1	31	1
II - Industrie estrattive	256	249	338	—	57	—	2	1	25	—	—	2	31	56	2	22	—	19	—
di cui in esercizi artigiani	—	—	—	—	—	—	—	—	—	—	—	—	—	—	—	—	—	—	—
di cui in esercizi industriali	*256*	*249*	*338*	—	*57*	—	*2*	*1*	*25*	—	—	*2*	*31*	*56*	*2*	*22*	—	*19*	—
Servizi generali (in — stabilimenti)	—	—	—	—	—	—	—	—	—	—	—	—	—	—	—	—	—	—	—
Totale	**256**	**249**	**338**	—	**57**	—	**2**	**1**	**25**	—	—	**2**	**31**	**56**	**2**	**22**	—	**19**	—
III - Industrie del legno e affini	787	785	1.267	22	274	1	54	—	—	—	—	108	285	285	54	247	—	157	—
di cui in esercizi artigiani	*776*	*774*	*1.115*	*22*	*144*	*1*	*45*	—	—	—	—	*71*	*172*	*172*	*45*	*103*	—	*33*	—
di cui in esercizi industriali	*11*	*11*	*152*	—	*130*	—	*9*	—	—	—	—	*37*	*113*	*113*	*9*	*144*	—	*124*	—
Servizi generali (in — stabilimenti)	—	—	—	—	—	—	—	—	—	—	—	—	—	—	—	—	—	—	—
Totale	**787**	**785**	**1.267**	**22**	**274**	**1**	**54**	—	—	—	—	**108**	**285**	**285**	**54**	**247**	—	**157**	—
IV - Industrie alimentari	1.364	1.291	3.758	368	2.431	69	565	112	1.886	7	196	1.129	5.186	6.876	545	3.041	75	2.301	33
di cui in esercizi artigiani	*442*	*394*	*64*	*1*	*33*	*1*	*27*	—	—	—	—	*39*	*36*	*36*	*27*	—	—	—	—
di cui in esercizi industriali	*922*	*897*	*3.694*	*367*	*2.398*	*68*	*538*	*112*	*1.886*	*7*	*196*	*1.090*	*5.150*	*6.840*	*518*	*3.041*	*75*	*2.301*	*33*
Servizi generali (in — stabilimenti)	—	—	—	—	—	—	—	—	—	—	—	—	—	—	—	—	—	—	—
Totale	**1.364**	**1.291**	**3.758**	**368**	**2.431**	**69**	**565**	**112**	**1.886**	**7**	**196**	**1.129**	**5.186**	**6.876**	**545**	**3.041**	**75**	**2.301**	**33**
V - Industrie metallurgiche (2)	—	—	—	—	—	—	—	—	—	—	—	—	—	—	—	—	—	—	—
Servizi generali (in — stabilimenti)	—	—	—	—	—	—	—	—	—	—	—	—	—	—	—	—	—	—	—
Totale	—	—	—	—	—	—	—	—	—	—	—	—	—	—	—	—	—	—	—
VI - Industrie meccaniche	554	526	1.857	46	1.136	38	38	6	1.175	6	679	200	744	1.240	36	1.217	38	1.093	37
di cui in esercizi artigiani	*550*	*522*	*716*	*9*	*71*	*1*	*34*	—	—	—	—	*61*	*73*	*73*	*32*	*76*	*1*	*28*	—
di cui in esercizi industriali	*4*	*4*	*1.141*	*37*	*1.065*	*37*	*4*	*6*	*1.175*	*6*	*679*	*139*	*671*	*1.167*	*4*	*1.141*	*37*	*1.065*	*37*
Servizi generali (in — stabilimenti)	—	—	—	—	—	—	—	—	—	—	—	—	—	—	—	—	—	—	—
Totale	**554**	**526**	**1.857**	**46**	**1.136**	**38**	**38**	**6**	**1.175**	**6**	**679**	**200**	**744**	**1.240**	**36**	**1.217**	**38**	**1.093**	**37**
VII - Lavoraz. minerali non metallici	97	97	350	15	197	11	15	4	90	—	—	27	133	223	15	152	10	136	10
di cui in esercizi artigiani	*83*	*83*	*195*	*5*	*53*	*1*	*3*	—	—	—	—	*5*	*16*	*16*	*3*	*7*	—	*2*	—
di cui in esercizi industriali	*14*	*14*	*155*	*10*	*144*	*10*	*12*	*4*	*90*	—	—	*22*	*117*	*207*	*12*	*145*	*10*	*134*	*10*
Servizi generali (in 3 stabilimenti)	—	—	11	—	8	—	—	—	—	—	—	5	35	35	—	10	—	8	—
Totale	**97**	**97**	**361**	**15**	**205**	**11**	**15**	**4**	**90**	—	—	**32**	**168**	**258**	**15**	**162**	**10**	**144**	**10**
VIII - Industrie edilizie	449	430	1.434	4	887	1	9	7	96	—	—	11	56	152	7	284	—	263	—
di cui in esercizi artigiani	*371*	*371*	*597*	*4*	*143*	*1*	—	—	—	—	—	—	—	—	—	—	—	—	—
di cui in esercizi industriali	*78*	*59*	*837*	—	*744*	—	*9*	*7*	*96*	—	—	*11*	*56*	*152*	*7*	*284*	—	*263*	—
Totale	**449**	**430**	**1.434**	**4**	**887**	**1**	**9**	**7**	**96**	—	—	**11**	**56**	**152**	**7**	**284**	—	**263**	—
IX - Industrie chimiche (2)	49	48	128	11	58	7	8	1	5	—	—	62	211	216	8	40	—	33	—
Servizi generali (in 1 stabilimento)	—	—	79	—	62	—	—	1	45	1	41	4	16	20	—	79	—	62	—
Totale	**49**	**48**	**207**	**11**	**120**	**7**	**8**	**2**	**50**	**1**	**41**	**66**	**227**	**236**	**8**	**119**	—	**95**	—
X - Industrie della carta e affini	1	1	3	1	1	—	—	—	—	—	—	—	—	—	—	—	—	—	—
di cui in esercizi artigiani	—	—	—	—	—	—	—	—	—	—	—	—	—	—	—	—	—	—	—
di cui in esercizi industriali	*1*	*1*	*3*	*1*	*1*	—	—	—	—	—	—	—	—	—	—	—	—	—	—
Servizi generali (in — stabilimenti)	—	—	—	—	—	—	—	—	—	—	—	—	—	—	—	—	—	—	—
Totale	**1**	**1**	**3**	**1**	**1**	—	—	—	—	—	—	—	—	—	—	—	—	—	—
XI - Industrie poligrafiche e affini	49	49	113	25	43	10	11	—	—	—	—	19	22	22	11	58	15	35	9
di cui in esercizi artigiani	*34*	*34*	*45*	*10*	*3*	*1*	—	—	—	—	—	—	—	—	—	—	—	—	—
di cui in esercizi industriali	*15*	*15*	*68*	*15*	*40*	*9*	*11*	—	—	—	—	*19*	*22*	*22*	*11*	*58*	*15*	*35*	*9*
Servizi generali (in — stabilimenti)	—	—	—	—	—	—	—	—	—	—	—	—	—	—	—	—	—	—	—
Totale	**49**	**49**	**113**	**25**	**43**	**10**	**11**	—	—	—	—	**19**	**22**	**22**	**11**	**58**	**15**	**35**	**9**
XII - Industrie del cuoio, delle pelli, ecc.	1.016	1.014	1.149	22	49	1	2	—	—	—	—	5	3	3	2	15	—	5	—
di cui in esercizi artigiani	*1.015*	*1.013*	*1.148*	*22*	*49*	*1*	*2*	—	—	—	—	*5*	*3*	*3*	*2*	*15*	—	*5*	—
di cui in esercizi industriali	*1*	*1*	*1*	—	—	—	—	—	—	—	—	—	—	—	—	—	—	—	—
Servizi generali (in — stabilimenti)	—	—	—	—	—	—	—	—	—	—	—	—	—	—	—	—	—	—	—
Totale	**1.016**	**1.014**	**1.149**	**22**	**49**	**1**	**2**	—	—	—	—	**5**	**3**	**3**	**2**	**15**	—	**5**	—
XIII - Industrie tessili	317	317	394	327	21	8	—	—	—	—	—	—	—	—	—	—	—	—	—
di cui in esercizi artigiani	*125*	*125*	*171*	*122*	*14*	*8*	—	—	—	—	—	—	—	—	—	—	—	—	—
di cui in esercizi industriali	*192*	*192*	*223*	*205*	*7*	—	—	—	—	—	—	—	—	—	—	—	—	—	—
Servizi generali (in — stabilimenti)	—	—	—	—	—	—	—	—	—	—	—	—	—	—	—	—	—	—	—
Totale	**317**	**317**	**394**	**327**	**21**	**8**	—	—	—	—	—	—	—	—	—	—	—	—	—
XIV - Industrie dell'abbigliamento, ecc.	799	798	1.103	637	103	60	2	—	—	—	—	7	20	20	2	10	8	8	7
di cui in esercizi artigiani	*799*	*798*	*1.103*	*637*	*103*	*60*	*2*	—	—	—	—	*7*	*20*	*20*	*2*	*10*	*8*	*8*	*7*
di cui in esercizi industriali	—	—	—	—	—	—	—	—	—	—	—	—	—	—	—	—	—	—	—
Servizi generali (in — stabilimenti)	—	—	—	—	—	—	—	—	—	—	—	—	—	—	—	—	—	—	—
Totale	**799**	**798**	**1.103**	**637**	**103**	**60**	**2**	—	—	—	—	**7**	**20**	**20**	**2**	**10**	**8**	**8**	**7**
XV - Industrie fono-cinematografiche (2)	—	—	—	—	—	—	—	—	—	—	—	—	—	—	—	—	—	—	—
XVI - Industrie varie	17	16	55	44	44	44	2	—	—	—	—	10	15	15	2	2	—	—	—
di cui in esercizi artigiani	*1*	*1*	*1*	—	—	—	*1*	—	—	—	—	*2*	*2*	*2*	*1*	*1*	—	—	—
di cui in esercizi industriali	*16*	*15*	*54*	*44*	*44*	*44*	*1*	—	—	—	—	*8*	*13*	*13*	*1*	*1*	—	—	—
Servizi generali (in — stabilimenti)	—	—	—	—	—	—	—	—	—	—	—	—	—	—	—	—	—	—	—
Totale	**17**	**16**	**55**	**44**	**44**	**44**	**2**	—	—	—	—	**10**	**15**	**15**	**2**	**2**	—	—	—
XVII - Prod. e distr. forza motrice (2)	5	3	1	—	1	—	5	8	183	8	183	—	—	—	3	1	—	1	—
Servizi generali (in — stabilimenti)	—	—	—	—	—	—	—	—	—	—	—	—	—	—	—	—	—	—	—
Totale	**5**	**3**	**1**	—	**1**	—	**5**	**8**	**183**	**8**	**183**	—	—	—	**3**	**1**	—	**1**	—
Complesso industrie	**5.992**	**5.834**	**12.441**	**1 530**	**5.585**	**255**	**725**	**151**	**3.974**	**21**	**1.058**	**1.580**	**6.706**	**9.622**	**697**	**5.128**	**147**	**4.082**	**97**
di cui in esercizi artigiani	*4.428*	*4.325*	*5.646*	*840*	*896*	*80*	*126*	*12*	*514*	—	—	*190*	*322*	*836*	*122*	*251*	*10*	*107*	*8*
di cui in esercizi industriali	*1.564*	*1.509*	*6.795*	*690*	*4.689*	*175*	*599*	*139*	*3.460*	*21*	*1.058*	*1.390*	*6.384*	*8.786*	*575*	*4.877*	*137*	*3.975*	*89*
Servizi generali (in 4 stabilimenti)	—	—	90	—	70	—	—	1	45	1	41	9	51	55	—	89	—	70	—
Totale	**5.992**	**5.834**	**12.531**	**1.530**	**5.655**	**255**	**725**	**152**	**4.019**	**22**	**1.099**	**1.589**	**6.757**	**9.677**	**697**	**5.217**	**147**	**4.152**	**97**
B) SERVIZI																			
XVIII - Attività editoriali	16	16	13	—	—	—	—	—	—	—	—	—	—	—	—	—	—	—	—
XIX - Imprese dello spettacolo	34	34	454	17	19	2	15	—	—	—	—	30	30	30	15	59	5	16	2
XX - Servizi igienici e affini	—	—	—	—	—	—	—	—	—	—	—	—	—	—	—	—	—	—	—
XXI - Servizi di pulizia, disinf. e funebri	60	60	353	10	310	8	—	—	—	—	—	—	—	—	—	—	—	—	—
Totale	**110**	**110**	**820**	**27**	**329**	**10**	**15**	—	—	—	—	**30**	**30**	**30**	**15**	**59**	**5**	**16**	**2**
TOTALE PROVINCIA	**6.102**	**5.944**	**13.351**	**1.557**	**5 984**	**265**	**740**	**152**	**4.019**	**22**	**1.099**	**1 619**	**6.787**	**9.707**	**712**	**5.276**	**152**	**4.168**	**99**

(1) Tutti gli esercizi sono stati considerati artigiani. — (2) Esistono solo esercizi industriali.

Esercizi, addetti, forza motrice, alla data di censimento

A) PROVINCE

Segue : TAV. II-A

PROVINCIA DI FOGGIA

CLASSI SOTTOCLASSI	ESERCIZI CON E SENZA FORZA MOTRICE						ESERCIZI CON FORZA MOTRICE												
	CENS.	ATTIVI					CENSITI								ATTIVI				
			ADDETTI					MOTORI E GENERATORI								ADDETTI			
	N. Esercizi	N. Esercizi	In complesso		di cui operai		N. Esercizi	Motori primari		Generatori di energia elettr.		Motori elettrici		Potenza CV	N. Esercizi	In complesso		di cui operai	
			MF	F	MF	F		N.	CV	N.	CV	N.	CV			MF	F	MF	F
1	2	3	4	5	6	7	8	9	10	11	12	13	14	15	16	17	18	19	20
A) INDUSTRIE																			
I - Industrie della pesca (1)	982	896	2.316	40	1.113	19	13	13	763	—	—	—	—	763	9	44	1	28	1
II - Industrie estrattive	227	183	1.233	9	962	2	8	13	918	5	768	60	1.307	1.457	8	760	4	715	2
di cui in esercizi { *artigiani*	*1*	*1*	—	—	—	—	—	—	—	—	—	—	—	—	—	—	—	—	—
di cui in esercizi { *industriali*	*226*	*182*	*1.233*	*9*	*962*	*2*	*8*	*13*	*918*	*5*	*768*	*60*	*1.307*	*1.457*	*8*	*760*	*4*	*715*	*2*
Servizi generali (in — stabilimenti)	—	—	—	—	—	—	—	—	—	—	—	—	—	—	—	—	—	—	—
Totale	**227**	**183**	**1.233**	**9**	**962**	**2**	**8**	**13**	**918**	**5**	**768**	**60**	**1.307**	**1.457**	**8**	**760**	**4**	**715**	**2**
III - Industrie del legno e affini	1.625	1.623	2.449	80	502	33	90	—	—	—	—	160	467	467	90	237	—	87	—
di cui in esercizi { *artigiani*	*1.598*	*1.597*	*2.349*	*80*	*428*	*33*	*82*	—	—	—	—	*131*	*386*	*386*	*82*	*184*	—	*42*	—
di cui in esercizi { *industriali*	*27*	*26*	*100*	—	*74*	—	*8*	—	—	—	—	*29*	*81*	*81*	*8*	*53*	—	*45*	—
Servizi generali (in — stabilimenti)	—	—	—	—	—	—	—	—	—	—	—	—	—	—	—	—	—	—	—
Totale	**1.625**	**1.623**	**2.449**	**80**	**502**	**33**	**90**	—	—	—	—	**160**	**467**	**467**	**90**	**237**	—	**87**	—
IV - Industrie alimentari	3.801	3.697	7.542	700	4.868	151	614	138	2.583	7	205	1.155	7.235	9.613	600	3.067	109	2.338	42
di cui in esercizi { *artigiani*	*2.349*	*2.274*	*2.643*	*25*	*2.099*	*16*	*92*	—	—	—	—	*99*	*68*	*68*	*92*	—	—	—	—
di cui in esercizi { *industriali*	*1.452*	*1.423*	*4.899*	*675*	*2.769*	*135*	*522*	*138*	*2.583*	*7*	*205*	*1.056*	*7.167*	*9.545*	*508*	*3.067*	*109*	*2338*	*42*
Servizi generali (in — stabilimenti)	—	—	—	—	—	—	—	—	—	—	—	—	—	—	—	—	—	—	—
Totale	**3.801**	**3.697**	**7.542**	**700**	**4.868**	**151**	**614**	**138**	**2.583**	**7**	**205**	**1.155**	**7.235**	**9.613**	**600**	**3.067**	**109**	**2.338**	**42**
V - Industrie metallurgiche (2)	—	—	—	—	—	—	—	—	—	—	—	—	—	—	—	—	—	—	—
Servizi generali (in — stabilimenti)	—	—	—	—	—	—	—	—	—	—	—	—	—	—	—	—	—	—	—
Totale	—	—	—	—	—	—	—	—	—	—	—	—	—	—	—	—	—	—	—
VI - Industrie meccaniche	1.322	1.233	2.469	24	869	2	92	1	8	—	—	237	1.521	1.529	90	931	4	771	1
di cui in esercizi { *artigiani*	*1.315*	*1.226*	*1.738*	*23*	*169*	*2*	*86*	*1*	*8*	—	—	*125*	*195*	*203*	*84*	*212*	*3*	*82*	*1*
di cui in esercizi { *industriali*	*7*	*7*	*731*	*1*	*700*	—	*6*	—	—	—	—	*112*	*1.326*	*1.326*	*6*	*719*	*1*	*689*	—
Servizi generali (in 1 stabilimento)	—	—	2	1	—	—	—	—	—	—	—	—	—	—	—	—	—	—	—
Totale	**1.322**	**1.233**	**2.471**	**25**	**869**	**2**	**92**	**1**	**8**	—	—	**237**	**1 521**	**1.529**	**90**	**931**	**4**	**771**	**1**
VII - Lavoraz. minerali non metallici	223	220	832	112	457	88	28	6	285	1	10	43	280	555	27	344	78	300	76
di cui in esercizi { *artigiani*	*204*	*203*	*488*	*36*	*132*	*12*	*19*	—	—	—	—	*28*	*108*	*108*	*19*	*51*	*2*	*19*	—
di cui in esercizi { *industriali*	*19*	*17*	*344*	*76*	*325*	*76*	*9*	*6*	*285*	*1*	*10*	*15*	*172*	*447*	*8*	*293*	*76*	*281*	*76*
Servizi generali (in — stabilimenti)	—	—	—	—	—	—	—	—	—	—	—	—	—	—	—	—	—	—	—
Totale	**223**	**220**	**832**	**112**	**457**	**88**	**28**	**6**	**285**	**1**	**10**	**43**	**280**	**555**	**27**	**344**	**78**	**300**	**76**
VIII - Industrie edilizie	1.310	1.241	3.057	19	1.639	9	22	23	223	—	—	12	53	276	20	316	4	292	4
di cui in esercizi { *artigiani*	*1.147*	*1.147*	*1.508*	*11*	*189*	*1*	—	—	—	—	—	—	—	—	—	—	—	—	—
di cui in esercizi { *industriali*	*163*	*94*	*1.549*	*8*	*1.450*	*8*	*22*	*23*	*223*	—	—	*12*	*53*	*276*	*20*	*316*	*4*	*292*	*4*
Totale	**1.310**	**1.241**	**3.057**	**19**	**1.639**	**9**	**22**	**23**	**223**	—	—	**12**	**53**	**276**	**20**	**316**	**4**	**292**	**4**
IX - Industrie chimiche (2)	24	21	135	16	69	10	12	5	1.510	1	1.469	226	2.511	2.552	12	102	14	59	10
Servizi generali (in 1 stabilimento)	—	—	1	—	—	—	—	—	—	—	—	—	—	—	—	—	—	—	—
Totale	**24**	**21**	**136**	**16**	**69**	**10**	**12**	**5**	**1.510**	**1**	**1.469**	**226**	**2.511**	**2.552**	**12**	**102**	**14**	**59**	**10**
X - Industrie della carta e affini	4	3	8	—	5	—	—	—	—	—	—	—	—	—	—	—	—	—	—
di cui in esercizi { *artigiani*	—	—	—	—	—	—	—	—	—	—	—	—	—	—	—	—	—	—	—
di cui in esercizi { *industriali*	*4*	*3*	*8*	—	*5*	—	—	—	—	—	—	—	—	—	—	—	—	—	—
Servizi generali (in — stabilimenti)	—	—	—	—	—	—	—	—	—	—	—	—	—	—	—	—	—	—	—
Totale	**4**	**3**	**8**	—	**5**	—	—	—	—	—	—	—	—	—	—	—	—	—	—
XI - Industrie poligrafiche e affini	101	101	211	39	90	15	22	—	—	—	—	41	62	62	22	97	16	74	14
di cui in esercizi { *artigiani*	*73*	*73*	*89*	*23*	*1*	*1*	*2*	—	—	—	—	*2*	*2*	*2*	*2*	*2*	*1*	—	—
di cui in esercizi { *industriali*	*28*	*28*	*122*	*16*	*89*	*14*	*20*	—	—	—	—	*39*	*60*	*60*	*20*	*95*	*15*	*74*	*14*
Servizi generali (in — stabilimenti)	—	—	—	—	—	—	—	—	—	—	—	—	—	—	—	—	—	—	—
Totale	**101**	**101**	**211**	**39**	**90**	**15**	**22**	—	—	—	—	**41**	**62**	**62**	**22**	**97**	**16**	**74**	**14**
XII - Industrie del cuoio, delle pelli, ecc.	2.090	2.087	2.325	48	109	5	1	—	—	—	—	1	1	1	1	1	—	—	—
di cui in esercizi { *artigiani*	*2.083*	*2.080*	*2.295*	*44*	*83*	*1*	*1*	—	—	—	—	*1*	*1*	*1*	*1*	*1*	—	—	—
di cui in esercizi { *industriali*	*7*	*7*	*30*	*4*	*26*	*4*	—	—	—	—	—	—	—	—	—	—	—	—	—
Servizi generali (in — stabilimenti)	—	—	—	—	—	—	—	—	—	—	—	—	—	—	—	—	—	—	—
Totale	**2.090**	**2.087**	**2.325**	**48**	**109**	**5**	**1**	—	—	—	—	**1**	**1**	**1**	**1**	**1**	—	—	—
XIII - Industrie tessili	423	423	683	403	80	12	4	—	—	—	—	5	11	11	4	7	2	2	1
di cui in esercizi { *artigiani*	*384*	*384*	*636*	*366*	*78*	*11*	—	—	—	—	—	—	—	—	—	—	—	—	—
di cui in esercizi { *industriali*	*39*	*39*	*47*	*37*	*2*	*1*	*4*	—	—	—	—	*5*	*11*	*11*	*4*	*7*	*2*	*2*	*1*
Servizi generali (in — stabilimenti)	—	—	—	—	—	—	—	—	—	—	—	—	—	—	—	—	—	—	—
Totale	**423**	**423**	**683**	**403**	**80**	**12**	**4**	—	—	—	—	**5**	**11**	**11**	**4**	**7**	**2**	**2**	**1**
XIV - Industrie dell'abbigliamento, ecc.	1.936	1.936	2.678	1.576	221	139	2	—	—	—	—	2	1	1	2	12	10	9	8
di cui in esercizi { *artigiani*	*1.935*	*1.935*	*2.657*	*1.555*	*201*	*119*	*2*	—	—	—	—	*2*	*1*	*1*	*2*	*12*	*10*	*9*	*8*
di cui in esercizi { *industriali*	*1*	*1*	*21*	*21*	*20*	*20*	—	—	—	—	—	—	—	—	—	—	—	—	—
Servizi generali (in — stabilimenti)	—	—	—	—	—	—	—	—	—	—	—	—	—	—	—	—	—	—	—
Totale	**1.936**	**1.936**	**2.678**	**1.576**	**221**	**139**	**2**	—	—	—	—	**2**	**1**	**1**	**2**	**12**	**10**	**9**	**8**
XV - Industrie fono-cinematografiche (2)	—	—	—	—	—	—	—	—	—	—	—	—	—	—	—	—	—	—	—
XVI - Industrie varie	7	7	10	2	—	—	2	—	—	—	—	4	5	5	2	3	—	—	—
di cui in esercizi { *artigiani*	*6*	*6*	*10*	*2*	—	—	*2*	—	—	—	—	*4*	*5*	*5*	*2*	*3*	—	—	—
di cui in esercizi { *industriali*	*1*	*1*	—	—	—	—	—	—	—	—	—	—	—	—	—	—	—	—	—
Servizi generali (in — stabilimenti)	—	—	—	—	—	—	—	—	—	—	—	—	—	—	—	—	—	—	—
Totale	**7**	**7**	**10**	**2**	—	—	**2**	—	—	—	—	**4**	**5**	**5**	**2**	**3**	—	—	—
XVII - Prod. e distr. forza motrice (2)	30	29	75	—	58	—	3	7	830	5	782	16	30	78	2	54	—	42	—
Servizi generali (in — stabilimenti)	—	—	—	—	—	—	—	—	—	—	—	—	—	—	—	—	—	—	—
Totale	**30**	**29**	**75**	—	**58**	—	**3**	**7**	**830**	**5**	**782**	**16**	**30**	**78**	**2**	**54**	—	**42**	—
Complesso industrie	**14.105**	**13.700**	**26.023**	**3.068**	**11.042**	**485**	**913**	**206**	**7.120**	**19**	**3.234**	**1.962**	**13.484**	**17.370**	**889**	**5.975**	**242**	**4.717**	**159**
di cui in esercizi { *artigiani*	*12.077*	*11.822*	*16.729*	*2.205*	*4.493*	*215*	*299*	*14*	*771*	—	—	*392*	*766*	*1.537*	*293*	*509*	*17*	*180*	*10*
di cui in esercizi { *industriali*	*2.028*	*1.878*	*9.294*	*863*	*6.549*	*270*	*614*	*192*	*6.349*	*19*	*3.234*	*1.570*	*12.718*	*15.833*	*596*	*5.466*	*225*	*4.537*	*149*
Servizi generali (in 2 stabilimenti)	—	—	3	1	—	—	—	—	—	—	—	—	—	—	—	—	—	—	—
Totale	**14.105**	**13.700**	**26.026**	**3.069**	**11.042**	**485**	**913**	**206**	**7.120**	**19**	**3.234**	**1.962**	**13.484**	**17.370**	**889**	**5.975**	**242**	**4.717**	**159**
B) SERVIZI																			
XVIII - Attività editoriali	15	14	12	—	—	—	—	—	—	—	—	—	—	—	—	—	—	—	—
XIX - Imprese dello spettacolo	56	56	361	55	57	3	30	—	—	—	—	41	72	72	30	118	17	43	3
XX - Servizi igienici e affini	1	1	5	1	3	1	1	—	—	—	—	1	4	4	1	5	1	3	1
XXI - Servizi di pulizia, disinf. e funebri	146	146	917	34	834	30	—	—	—	—	—	—	—	—	—	—	—	—	—
Totale	**218**	**217**	**1.295**	**90**	**894**	**34**	**31**	—	—	—	—	**42**	**76**	**76**	**31**	**123**	**18**	**46**	**4**
TOTALE PROVINCIA	**14.323**	**13 917**	**27.321**	**3.159**	**11.936**	**519**	**944**	**206**	**7.120**	**19**	**3.234**	**2.004**	**13.560**	**17.446**	**920**	**6.098**	**260**	**4.763**	**163**

(1) Tutti gli esercizi sono stati considerati artigiani. — (2) Esistono solo esercizi industriali.

Esercizi, addetti, forza motrice, alla data di censimento

A) PROVINCE

Segue : TAV. II-A

PROVINCIA DELLO IONIO

CLASSI / SOTTOCLASSI	ESERCIZI CON E SENZA FORZA MOTRICE: CENS. N. Esercizi	ATTIVI N. Esercizi	ATTIVI ADDETTI In complesso MF	In complesso F	di cui operai MF	di cui operai F	ESERCIZI CON FORZA MOTRICE: CENSITI N. Esercizi	Motori primari N.	Motori primari C V	Generatori di energia elettr. N.	Generatori di energia elettr. C V	Motori elettrici N.	Motori elettrici C V	Potenza C V	ATTIVI N. Esercizi	ATTIVI ADDETTI In complesso MF	In complesso F	di cui operai MF	di cui operai F
1	2	3	4	5	6	7	8	9	10	11	12	13	14	15	16	17	18	19	20
A) INDUSTRIE																			
I - Industrie della pesca (1)	452	398	1.093	15	596	7	6	6	253	—	—	—	—	253	5	40	1	29	1
II - Industrie estrattive	154	147	509	5	180	—	2	3	43	—	—	—	—	43	2	68	—	26	—
di cui in esercizi artigiani	—	—	—	—	—	—	—	—	—	—	—	—	—	—	—	—	—	—	—
di cui in esercizi industriali	*154*	*147*	*509*	*5*	*180*	—	*2*	*3*	*43*	—	—	—	—	*43*	*2*	*68*	—	*26*	—
Servizi generali (in — stabilimenti)	—	—	—	—	—	—	—	—	—	—	—	—	—	—	—	—	—	—	—
Totale	**154**	**147**	**509**	**5**	**180**	—	**2**	**3**	**43**	—	—	—	—	**43**	**2**	**68**	—	**26**	—
III - Industrie del legno e affini	725	724	1.080	14	171	—	56	—	—	—	—	187	455	455	56	197	—	103	—
di cui in esercizi artigiani	*711*	*710*	*995*	*14*	*98*	—	*44*	—	—	—	—	*110*	*267*	*267*	*44*	*114*	—	*30*	—
di cui in esercizi industriali	*14*	*14*	*85*	—	*73*	—	*12*	—	—	—	—	*77*	*188*	*188*	*12*	*83*	—	*73*	—
Servizi generali (in — stabilimenti)	—	—	—	—	—	—	—	—	—	—	—	—	—	—	—	—	—	—	—
Totale	**725**	**724**	**1.080**	**14**	**171**	—	**56**	—	—	—	—	**187**	**455**	**455**	**56**	**197**	—	**103**	—
IV - Industrie alimentari	1.363	1.265	3.217	299	2.199	109	377	77	2.617	7	1.059	793	3.771	5.329	372	2.183	85	1.765	60
di cui in esercizi artigiani	*716*	*626*	*408*	*10*	*301*	*6*	*81*	—	—	—	—	*117*	*115*	*115*	*81*	—	—	—	—
di cui in esercizi industriali	*647*	*639*	*2.809*	*289*	*1.898*	*103*	*296*	*77*	*2.617*	*7*	*1.059*	*676*	*3.656*	*5.214*	*291*	*2.183*	*85*	*1.765*	*60*
Servizi generali (in — stabilimenti)	—	—	—	—	—	—	—	—	—	—	—	—	—	—	—	—	—	—	—
Totale	**1.363**	**1.265**	**3.217**	**299**	**2.199**	**109**	**377**	**77**	**2.617**	**7**	**1.059**	**793**	**3.771**	**5.329**	**372**	**2.183**	**85**	**1.765**	**60**
V - Industrie metallurgiche (2)	—	—	—	—	—	—	—	—	—	—	—	—	—	—	—	—	—	—	—
Servizi generali (in — stabilimenti)	—	—	—	—	—	—	—	—	—	—	—	—	—	—	—	—	—	—	—
Totale	—	—	—	—	—	—	—	—	—	—	—	—	—	—	—	—	—	—	—
VI - Industrie meccaniche	511	499	9.176	31	7.925	6	65	16	8.956	15	8.356	1.319	19.791	20.381	61	8.596	23	7.883	6
di cui in esercizi artigiani	*486*	*474*	*683*	*9*	*105*	*1*	*40*	—	—	—	—	*108*	*152*	*152*	*36*	*103*	*1*	*63*	*1*
di cui in esercizi industriali	*25*	*25*	*8.493*	*22*	*7.820*	*5*	*25*	*16*	*8.956*	*15*	*8.366*	*1.211*	*19.639*	*20.229*	*25*	*8.493*	*22*	*7.820*	*5*
Servizi generali (in 1 stabilimento)	—	—	179	—	149	—	—	—	—	—	—	—	—	—	—	—	—	—	—
Totale	**511**	**499**	**9.355**	**31**	**8.074**	**6**	**65**	**16**	**8.956**	**15**	**8.366**	**1.319**	**19.791**	**20.381**	**61**	**8.596**	**23**	**7.883**	**6**
VII - Lavoraz. minerali non metallici	94	94	452	7	290	2	17	1	18	—	—	60	665	683	17	251	1	217	—
di cui in esercizi artigiani	*79*	*79*	*202*	*7*	*61*	*2*	*7*	—	—	—	—	*14*	*52*	*52*	*7*	*26*	*1*	*12*	—
di cui in esercizi industriali	*15*	*15*	*250*	—	*229*	—	*10*	*1*	*18*	—	—	*46*	*613*	*631*	*10*	*225*	—	*205*	—
Servizi generali (in — stabilimenti)	—	—	—	—	—	—	—	—	—	—	—	—	—	—	—	—	—	—	—
Totale	**94**	**94**	**452**	**7**	**290**	**2**	**17**	**1**	**18**	—	—	**60**	**665**	**683**	**17**	**251**	**1**	**217**	—
VIII - Industrie edilizie	380	362	1.573	4	1.103	1	4	1	30	—	—	15	114	144	3	270	—	260	—
di cui in esercizi artigiani	*333*	*333*	*566*	*4*	*121*	*1*	—	—	—	—	—	—	—	—	—	—	—	—	—
di cui in esercizi industriali	*47*	*29*	*1.007*	—	*982*	—	*4*	*1*	*30*	—	—	*15*	*114*	*144*	*3*	*270*	—	*260*	—
Totale	**380**	**362**	**1.573**	**4**	**1.103**	**1**	**4**	**1**	**30**	—	—	**15**	**114**	**144**	**3**	**270**	—	**260**	—
IX - Industrie chimiche (2)	15	15	146	2	105	—	5	2	45	1	33	77	782	794	5	129	1	99	—
Servizi generali (in — stabilimenti)	—	—	—	—	—	—	—	—	—	—	—	—	—	—	—	—	—	—	—
Totale	**15**	**15**	**146**	**2**	**105**	—	**5**	**2**	**45**	**1**	**33**	**77**	**782**	**794**	**5**	**129**	**1**	**99**	—
X - Industrie della carta e affini	1	1	13	13	13	13	1	—	—	—	—	1	1	1	1	13	13	13	13
di cui in esercizi artigiani	—	—	—	—	—	—	—	—	—	—	—	—	—	—	—	—	—	—	—
di cui in esercizi industriali	*1*	*1*	*13*	*13*	*13*	*13*	*1*	—	—	—	—	*1*	*1*	*1*	*1*	*13*	*13*	*13*	*13*
Servizi generali (in — stabilimenti)	—	—	—	—	—	—	—	—	—	—	—	—	—	—	—	—	—	—	—
Totale	**1**	**1**	**13**	**13**	**13**	**13**	**1**	—	—	—	—	**1**	**1**	**1**	**1**	**13**	**13**	**13**	**13**
XI - Industrie poligrafiche e affini	69	69	155	29	72	20	17	—	—	—	—	34	32	32	17	89	18	67	18
di cui in esercizi artigiani	*52*	*52*	*69*	*11*	*7*	*2*	*3*	—	—	—	—	*3*	*2*	*2*	*3*	*7*	—	*2*	—
di cui in esercizi industriali	*17*	*17*	*86*	*18*	*65*	*18*	*14*	—	—	—	—	*31*	*30*	*30*	*14*	*82*	*18*	*65*	*18*
Servizi generali (in — stabilimenti)	—	—	—	—	—	—	—	—	—	—	—	—	—	—	—	—	—	—	—
Totale	**69**	**69**	**155**	**29**	**72**	**20**	**17**	—	—	—	—	**34**	**32**	**32**	**17**	**89**	**18**	**67**	**18**
XII - Industrie del cuoio, delle pelli, ecc.	1.026	1.023	1.253	70	154	48	6	—	—	—	—	18	22	22	6	119	47	116	47
di cui in esercizi artigiani	*1.015*	*1.012*	*1.126*	*23*	*38*	*1*	*2*	—	—	—	—	*2*	*2*	*2*	*2*	*6*	—	*4*	—
di cui in esercizi industriali	*11*	*11*	*127*	*47*	*116*	*47*	*4*	—	—	—	—	*16*	*20*	*20*	*4*	*113*	*47*	*112*	*47*
Servizi generali (in — stabilimenti)	—	—	—	—	—	—	—	—	—	—	—	—	—	—	—	—	—	—	—
Totale	**1.026**	**1.023**	**1.253**	**70**	**154**	**48**	**6**	—	—	—	—	**18**	**22**	**22**	**6**	**119**	**47**	**116**	**47**
XIII - Industrie tessili	122	122	142	98	—	—	1	—	—	—	—	4	5	5	1	1	1	—	—
di cui in esercizi artigiani	*73*	*73*	*91*	*63*	—	—	*1*	—	—	—	—	*4*	*5*	*5*	*1*	*1*	*1*	—	—
di cui in esercizi industriali	*49*	*49*	*51*	*35*	—	—	—	—	—	—	—	—	—	—	—	—	—	—	—
Servizi generali (in — stabilimenti)	—	—	—	—	—	—	—	—	—	—	—	—	—	—	—	—	—	—	—
Totale	**122**	**122**	**142**	**98**	—	—	**1**	—	—	—	—	**4**	**5**	**5**	**1**	**1**	**1**	—	—
XIV - Industrie dell'abbigliamento, ecc.	831	829	1.468	943	361	292	8	—	—	—	—	50	68	68	8	221	206	203	196
di cui in esercizi artigiani	*824*	*822*	*1.254*	*761*	*172*	*113*	*5*	—	—	—	—	*27*	*37*	*37*	*5*	*36*	*29*	*27*	*22*
di cui in esercizi industriali	*7*	*7*	*214*	*182*	*189*	*179*	*3*	—	—	—	—	*23*	*31*	*31*	*3*	*185*	*177*	*176*	*174*
Servizi generali (in — stabilimenti)	—	—	—	—	—	—	—	—	—	—	—	—	—	—	—	—	—	—	—
Totale	**831**	**829**	**1.468**	**943**	**361**	**292**	**8**	—	—	—	—	**50**	**68**	**68**	**8**	**221**	**206**	**203**	**196**
XV - Industrie fono-cinematografiche (2)	1	1	—	—	—	—	—	—	—	—	—	—	—	—	—	—	—	—	—
XVI - Industrie varie	17	17	97	64	82	63	2	—	—	—	—	4	6	6	2	3	—	—	—
di cui in esercizi artigiani	*4*	*4*	*5*	—	—	—	*2*	—	—	—	—	*4*	*6*	*6*	*2*	*3*	—	—	—
di cui in esercizi industriali	*13*	*13*	*92*	*64*	*82*	*63*	—	—	—	—	—	—	—	—	—	—	—	—	—
Servizi generali (in — stabilimenti)	—	—	—	—	—	—	—	—	—	—	—	—	—	—	—	—	—	—	—
Totale	**17**	**17**	**97**	**64**	**82**	**63**	**2**	—	—	—	—	**4**	**6**	**6**	**2**	**3**	—	—	—
XVII - Prod. e distr. forza motrice (2)	14	14	73	—	63	—	8	10	620	9	610	8	12	22	8	58	—	50	—
Servizi generali (in — stabilimenti)	—	—	—	—	—	—	—	—	—	—	—	—	—	—	—	—	—	—	—
Totale	**14**	**14**	**73**	—	**63**	—	**8**	**10**	**620**	**9**	**610**	**8**	**12**	**22**	**8**	**58**	—	**50**	—
Complesso Industrie	**5.775**	**5.580**	**20.447**	**1.594**	**13.314**	**561**	**575**	**116**	**12.582**	**32**	**10.068**	**2.570**	**25.724**	**28.238**	**564**	**12.238**	**396**	**10.831**	**341**
di cui in esercizi artigiani	*4.745*	*4.583*	*6.492*	*917*	*1.499*	*133*	*191*	*6*	*253*	—	—	*389*	*638*	*891*	*186*	*336*	*33*	*167*	*24*
di cui in esercizi industriali	*1.030*	*997*	*13.955*	*677*	*11.815*	*428*	*384*	*110*	*12.329*	*32*	*10.068*	*2.181*	*25.086*	*27.347*	*378*	*11.902*	*363*	*10.664*	*317*
Servizi generali (in 1 stabilimento)	—	—	179	—	149	—	—	—	—	—	—	—	—	—	—	—	—	—	—
Totale	**5.775**	**5.580**	**20.626**	**1.594**	**13.463**	**561**	**575**	**116**	**12.582**	**32**	**10.068**	**2.570**	**25.724**	**28.238**	**564**	**12.238**	**396**	**10.831**	**341**
B) SERVIZI																			
XVIII - Attività editoriali	2	2	—	—	—	—	—	—	—	—	—	—	—	—	—	—	—	—	—
XIX - Imprese dello spettacolo	46	46	403	56	33	—	27	—	—	—	—	36	60	60	27	148	26	27	—
XX - Servizi igienici e affini	—	—	—	—	—	—	—	—	—	—	—	—	—	—	—	—	—	—	—
XXI - Servizi di pulizia, disinf. e funebri	56	54	490	2	454	2	1	—	—	—	—	1	1	1	1	220	—	219	—
Totale	**104**	**102**	**893**	**58**	**487**	**2**	**28**	—	—	—	—	**37**	**61**	**61**	**28**	**368**	**26**	**246**	—
TOTALE PROVINCIA	**5.879**	**5.682**	**21.519**	**1.652**	**13.950**	**563**	**603**	**116**	**12.582**	**32**	**10.068**	**2.607**	**25.785**	**28.299**	**592**	**12.606**	**422**	**11.077**	**341**

(1) Tutti gli esercizi sono stati considerati artigiani. — (2) Esistono solo esercizi industriali.

Esercizi, addetti, forza motrice, alla data di censimento

A) PROVINCE

Segue : TAV. II-A

PROVINCIA DI LECCE

CLASSI / SOTTOCLASSI	ESERCIZI CON E SENZA FORZA MOTRICE						ESERCIZI CON FORZA MOTRICE												
	CENS.	ATTIVI					CENSITI								ATTIVI				
			ADDETTI					MOTORI E GENERATORI							ADDETTI				
	N. Esercizi	N. Esercizi	In complesso		di cui operai		N. Esercizi	Motori primari		Generatori di energia elettr.		Motori elettrici		Potenza C V	N. Esercizi	In complesso		di cui operai	
			MF	F	MF	F		N.	C V	N.	C V	N.	C V			MF	F	MF	F
1	2	3	4	5	6	7	8	9	10	11	12	13	14	15	16	17	18	19	20
A) INDUSTRIE																			
I - Industrie della pesca (1)	572	521	1.793	35	1.036	19	—	—	—	—	—	—	—	—	—	—	—	—	—
II - Industrie estrattive	362	328	1.449	4	310	—	10	11	179	—	—	2	25	204	10	107	—	100	—
di cui in esercizi *artigiani*	*1*	*1*	—	—	—	—	—	—	—	—	—	—	—	—	—	—	—	—	—
di cui in esercizi *industriali*	*361*	*327*	*1.449*	*4*	*310*	—	*10*	*11*	*179*	—	—	*2*	*25*	*204*	*10*	*107*	—	*100*	—
Servizi generali (in — stabilimenti)	—	—	—	—	—	—	—	—	—	—	—	—	—	—	—	—	—	—	—
Totale	**362**	**328**	**1.449**	**4**	**310**	—	**10**	**11**	**179**	—	—	**2**	**25**	**204**	**10**	**107**	—	**100**	—
III - Industrie del legno e affini	1.576	1.576	2.441	21	438	3	91	—	—	—	—	186	469	469	91	327	3	200	—
di cui in esercizi *artigiani*	*1.543*	*1.543*	*2.205*	*21*	*238*	*3*	*76*	—	—	—	—	*108*	*255*	*255*	*76*	*182*	*3*	*71*	—
di cui in esercizi *industriali*	*33*	*33*	*236*	—	*200*	—	*15*	—	—	—	—	*78*	*214*	*214*	*15*	*145*	—	*129*	—
Servizi generali (in — stabilimenti)	—	—	—	—	—	—	—	—	—	—	—	—	—	—	—	—	—	—	—
Totale	**1.576**	**1.576**	**2.441**	**21**	**438**	**3**	**91**	—	—	—	—	**186**	**469**	**469**	**91**	**327**	**3**	**200**	—
IV - Industrie alimentari	2.810	2.637	6.937	883	4.530	207	984	203	5.673	29	918	1.942	9.238	13.993	955	5.107	92	4.164	30
di cui in esercizi *artigiani*	*708*	*606*	*62*	*10*	*30*	*6*	*46*	—	—	—	—	*50*	*40*	*40*	*46*	—	—	—	—
di cui in esercizi *industriali*	*2.102*	*2.031*	*6.875*	*873*	*4.500*	*201*	*938*	*203*	*5.673*	*29*	*918*	*1.892*	*9.198*	*13.953*	*909*	*5.107*	*92*	*4.164*	*30*
Servizi generali (in — stabilimenti)	—	—	—	—	—	—	—	—	—	—	—	—	—	—	—	—	—	—	—
Totale	**2.810**	**2.637**	**6.937**	**883**	**4.530**	**207**	**984**	**203**	**5.673**	**29**	**918**	**1.942**	**9.238**	**13.993**	**955**	**5.107**	**92**	**4.164**	**30**
V - Industrie metallurgiche (2)	—	—	—	—	—	—	—	—	—	—	—	—	—	—	—	—	—	—	—
Servizi generali (in — stabilimenti)	—	—	—	—	—	—	—	—	—	—	—	—	—	—	—	—	—	—	—
Totale	—	—	—	—	—	—	—	—	—	—	—	—	—	—	—	—	—	—	—
VI - Industrie meccaniche	1.154	1.099	1.714	20	325	2	61	2	13	—	—	146	264	277	57	238	2	157	1
di cui in esercizi *artigiani*	*1.149*	*1.094*	*1.573*	*20*	*187*	*2*	*58*	*1*	*8*	—	—	*126*	*214*	*222*	*54*	*156*	*2*	*75*	*1*
di cui in esercizi *industriali*	*5*	*5*	*141*	—	*138*	—	*3*	*1*	*5*	—	—	*20*	*50*	*55*	*3*	*82*	—	*82*	—
Servizi generali (in — stabilimenti)	—	—	—	—	—	—	—	—	—	—	—	—	—	—	—	—	—	—	—
Totale	**1.154**	**1.099**	**1.714**	**20**	**325**	**2**	**61**	**2**	**13**	—	—	**146**	**264**	**277**	**57**	**238**	**2**	**157**	**1**
VII - Lavoraz. minerali non metallici	175	175	543	11	246	3	33	3	46	1	15	55	248	279	33	183	1	142	—
di cui in esercizi *artigiani*	*145*	*145*	*344*	*11*	*77*	*3*	*8*	—	—	—	—	*10*	*26*	*26*	*8*	*22*	*1*	*7*	—
di cui in esercizi *industriali*	*30*	*30*	*199*	—	*169*	—	*25*	*3*	*46*	*1*	*15*	*45*	*222*	*253*	*25*	*161*	—	*135*	—
Servizi generali (in — stabilimenti)	—	—	—	—	—	—	—	—	—	—	—	—	—	—	—	—	—	—	—
Totale	**175**	**175**	**543**	**11**	**246**	**3**	**33**	**3**	**46**	**1**	**15**	**55**	**248**	**279**	**33**	**183**	**1**	**142**	—
VIII - Industrie edilizie	859	816	3.024	9	1.913	3	7	7	73	—	—	14	45	118	6	281	—	272	—
di cui in esercizi *artigiani*	*713*	*713*	*1.346*	*9*	*358*	*3*	—	—	—	—	—	—	—	—	—	—	—	—	—
di cui in esercizi *industriali*	*146*	*103*	*1.678*	—	*1.555*	—	*7*	*7*	*73*	—	—	*14*	*45*	*118*	*6*	*281*	—	*272*	—
Totale	**859**	**816**	**3.024**	**9**	**1.913**	**3**	**7**	**7**	**73**	—	—	**14**	**45**	**118**	**6**	**281**	—	**272**	—
IX - Industrie chimiche (2)	54	50	120	22	38	14	8	3	20	1	10	12	27	37	8	35	9	24	9
Servizi generali (in — stabilimenti)	—	—	—	—	—	—	—	—	—	—	—	—	—	—	—	—	—	—	—
Totale	**54**	**50**	**120**	**22**	**38**	**14**	**8**	**3**	**20**	**1**	**10**	**12**	**27**	**37**	**8**	**35**	**9**	**24**	**9**
X - Industrie della carta e affini	25	25	58	3	21	2	1	—	—	—	—	1	1	1	1	1	—	—	—
di cui in esercizi *artigiani*	—	—	—	—	—	—	—	—	—	—	—	—	—	—	—	—	—	—	—
di cui in esercizi *industriali*	*25*	*25*	*58*	*3*	*21*	*2*	*1*	—	—	—	—	*1*	*1*	*1*	*1*	*1*	—	—	—
Servizi generali (in — stabilimenti)	—	—	—	—	—	—	—	—	—	—	—	—	—	—	—	—	—	—	—
Totale	**25**	**25**	**58**	**3**	**21**	**2**	**1**	—	—	—	—	**1**	**1**	**1**	**1**	**1**	—	—	—
XI - Industrie poligrafiche e affini	105	104	212	23	73	6	17	—	—	—	—	33	50	50	17	94	9	68	6
di cui in esercizi *artigiani*	*77*	*77*	*97*	*14*	—	—	—	—	—	—	—	—	—	—	—	—	—	—	—
di cui in esercizi *industriali*	*28*	*27*	*115*	*9*	*73*	*6*	*17*	—	—	—	—	*33*	*50*	*50*	*17*	*94*	*9*	*68*	*6*
Servizi generali (in — stabilimenti)	—	—	—	—	—	—	—	—	—	—	—	—	—	—	—	—	—	—	—
Totale	**105**	**104**	**212**	**23**	**73**	**6**	**17**	—	—	—	—	**33**	**50**	**50**	**17**	**94**	**9**	**68**	**6**
XII - Industrie del cuoio, delle pelli, ecc.	1.892	1.890	2.211	55	142	16	6	2	70	—	—	9	17	87	6	70	14	60	14
di cui in esercizi *artigiani*	*1.877*	*1.875*	*2.127*	*41*	*83*	*2*	*1*	—	—	—	—	*1*	*1*	*1*	*1*	*6*	—	*4*	—
di cui in esercizi *industriali*	*15*	*15*	*84*	*14*	*59*	*14*	*5*	*2*	*70*	—	—	*8*	*16*	*86*	*5*	*64*	*14*	*56*	*14*
Servizi generali (in — stabilimenti)	—	—	—	—	—	—	—	—	—	—	—	—	—	—	—	—	—	—	—
Totale	**1.892**	**1.890**	**2.211**	**55**	**142**	**16**	**6**	**2**	**70**	—	—	**9**	**17**	**87**	**6**	**70**	**14**	**60**	**14**
XIII - Industrie tessili	465	463	613	464	58	36	1	—	—	—	—	4	11	11	1	27	26	26	26
di cui in esercizi *artigiani*	*360*	*358*	*471*	*340*	*25*	*10*	—	—	—	—	—	—	—	—	—	—	—	—	—
di cui in esercizi *industriali*	*105*	*105*	*142*	*124*	*33*	*26*	*1*	—	—	—	—	*4*	*11*	*11*	*1*	*27*	*26*	*26*	*26*
Servizi generali (in — stabilimenti)	—	—	—	—	—	—	—	—	—	—	—	—	—	—	—	—	—	—	—
Totale	**465**	**463**	**613**	**464**	**58**	**36**	**1**	—	—	—	—	**4**	**11**	**11**	**1**	**27**	**26**	**26**	**26**
XIV - Industrie dell'abbigliamento, ecc.	2.144	2.138	2.765	1.568	194	128	3	—	—	—	—	5	8	8	3	38	28	33	26
di cui in esercizi *artigiani*	*2.138*	*2.132*	*2.721*	*1.531*	*157*	*95*	*2*	—	—	—	—	*4*	*6*	*6*	*2*	*20*	*13*	*17*	*12*
di cui in esercizi *industriali*	*6*	*6*	*44*	*37*	*37*	*33*	*1*	—	—	—	—	*1*	*2*	*2*	*1*	*18*	*15*	*16*	*14*
Servizi generali (in — stabilimenti)	—	—	—	—	—	—	—	—	—	—	—	—	—	—	—	—	—	—	—
Totale	**2.144**	**2.138**	**2.765**	**1.568**	**194**	**128**	**3**	—	—	—	—	**5**	**8**	**8**	**3**	**38**	**28**	**33**	**26**
XV - Industrie fono-cinematografiche (2)	—	—	—	—	—	—	—	—	—	—	—	—	—	—	—	—	—	—	—
XVI - Industrie varie	352	341	14.539	13.731	13.909	13.459	14	2	190	—	—	92	345	535	14	507	284	455	279
di cui in esercizi *artigiani*	*5*	*5*	*10*	*1*	*3*	—	*4*	—	—	—	—	*8*	*6*	*6*	*4*	*9*	*1*	*3*	—
di cui in esercizi *industriali*	*347*	*336*	*14.529*	*13.730*	*13.906*	*13.459*	*10*	*2*	*190*	—	—	*84*	*339*	*529*	*10*	*498*	*283*	*452*	*279*
Servizi generali (in — stabilimenti)	—	—	—	—	—	—	—	—	—	—	—	—	—	—	—	—	—	—	—
Totale	**352**	**341**	**14.539**	**13.731**	**13.909**	**13.459**	**14**	**2**	**190**	—	—	**92**	**345**	**535**	**14**	**507**	**284**	**455**	**279**
XVII - Prod. e distr. forza motrice (2)	13	10	28	—	24	—	7	14	626	7	626	—	—	—	4	11	—	11	—
Servizi generali (in — stabilimenti)	—	—	—	—	—	—	—	—	—	—	—	—	—	—	—	—	—	—	—
Totale	**13**	**10**	**28**	—	**24**	—	**7**	**14**	**626**	**7**	**626**	—	—	—	**4**	**11**	—	**11**	—
Complesso industrie	12.558	12.173	38.447	16.849	23.257	13.898	1.243	247	6.890	38	1.569	2.501	10.748	16.069	1.206	7.026	468	5.712	391
di cui in esercizi *artigiani*	*9.288*	*9.070*	*12.749*	*2.033*	*2.194*	*143*	*195*	*1*	*8*	—	—	*307*	*548*	*556*	*191*	*395*	*20*	*177*	*13*
di cui in esercizi *industriali*	*3.270*	*3.103*	*25.698*	*14.816*	*21.063*	*13.755*	*1.048*	*246*	*6.882*	*38*	*1.569*	*2.194*	*10.200*	*15.513*	*1.015*	*6.631*	*448*	*5.535*	*378*
Servizi generali (in — stabilimenti)	—	—	—	—	—	—	—	—	—	—	—	—	—	—	—	—	—	—	—
Totale	**12.558**	**12.173**	**38.447**	**16.849**	**23 257**	**13.898**	**1.243**	**247**	**6.890**	**38**	**1.569**	**2.501**	**10.748**	**16.069**	**1.206**	**7.026**	**468**	**5.712**	**391**
B) SERVIZI																			
XVIII - Attività editoriali	11	11	1	—	—	—	—	—	—	—	—	—	—	—	—	—	—	—	—
XIX - Imprese dello spettacolo	44	41	196	45	42	—	33	—	—	—	—	41	77	77	31	100	13	37	—
XX - Servizi igienici e affini	1	1	28	8	22	8	1	—	—	—	—	17	67	67	1	28	8	22	8
XXI - Servizi di pulizia, disinf. e funebri	133	133	369	11	305	9	—	—	—	—	—	—	—	—	—	—	—	—	—
Totale	**189**	**186**	**594**	**64**	**369**	**17**	**34**	—	—	—	—	**58**	**144**	**144**	**32**	**128**	**21**	**59**	**8**
TOTALE PROVINCIA	**12.747**	**12.359**	**39.041**	**16.913**	**23.626**	**13.915**	**1.277**	**247**	**6.890**	**38**	**1.569**	**2.559**	**10.892**	**16.213**	**1.238**	**7.154**	**489**	**5.771**	**399**

(1) Tutti gli esercizi sono stati considerati artigiani. — (2) Esistono solo esercizi industriali.

Esercizi, addetti, forza motrice, alla data di censimento

A) PROVINCE

Segue : TAV. II-A

PROVINCIA DI MATERA

CLASSI SOTTOCLASSI	ESERCIZI CON E SENZA FORZA MOTRICE						ESERCIZI CON FORZA MOTRICE												
	CENS.	ATTIVI					CENSITI								ATTIVI				
			ADDETTI					MOTORI E GENERATORI								ADDETTI			
	N. Esercizi	N. Esercizi	In complesso		di cui operai		N. Esercizi	Motori primari		Generatori di energia elettr.		Motori elettrici		Potenza C V	N. Esercizi	In complesso		di cui operai	
			MF	F	MF	F		N.	C V	N.	C V	N.	C V			MF	F	MF	F
1	2	3	4	5	6	7	8	9	10	11	12	13	14	15	16	17	18	19	20
A) INDUSTRIE																			
I - Industrie della pesca (1)	8	8	2	1	—	—	—	—	—	—	—	—	—	—	—	—	—	—	—
II - Industrie estrattive	69	63	156	2	83	—	4	4	159	—	—	—	—	159	4	22	—	17	—
di cui in esercizi { *artigiani*	—	—	—	—	—	—	—	—	—	—	—	—	—	—	—	—	—	—	—
industriali	*69*	*63*	*156*	*2*	*83*	—	*4*	*4*	*159*	—	—	—	—	*159*	*4*	*22*	—	*17*	—
Servizi generali (in — stabilimenti)	—	—	—	—	—	—	—	—	—	—	—	—	—	—	—	—	—	—	—
Totale	**69**	**63**	**156**	**2**	**83**	—	**4**	**4**	**159**	—	—	—	—	**159**	**4**	**22**	—	**17**	—
III - Industrie del legno e affini	571	565	871	11	224	—	22	—	—	—	—	37	119	119	22	52	—	16	—
di cui in esercizi { *artigiani*	*563*	*557*	*790*	*11*	*147*	—	*20*	—	—	—	—	*35*	*109*	*109*	*20*	*42*	—	*7*	—
industriali	*8*	*8*	*81*	—	*77*	—	*2*	—	—	—	—	*2*	*10*	*10*	*2*	*10*	—	*9*	—
Servizi generali (in 1 stabilimento)	—	—	1	—	—	—	—	—	—	—	—	4	15	15	—	1	—	—	—
Totale	**571**	**565**	**872**	**11**	**224**	—	**22**	—	—	—	—	**41**	**134**	**134**	**22**	**53**	—	**16**	—
IV - Industrie alimentari	1.256	1.215	2.366	308	1.531	68	197	27	616	1	41	266	2.411	2.986	194	779	18	570	4
di cui in esercizi { *artigiani*	*727*	*698*	*974*	*5*	*801*	*3*	*11*	—	—	—	—	*13*	*10*	*10*	*11*	—	—	—	—
industriali	*529*	*517*	*1.392*	*303*	*730*	*65*	*186*	*27*	*616*	*1*	*41*	*253*	*2.401*	*2.976*	*183*	*779*	*18*	*570*	*4*
Servizi generali (in — stabilimenti)	—	—	—	—	—	—	—	—	—	—	—	—	—	—	—	—	—	—	—
Totale	**1.256**	**1.215**	**2.366**	**308**	**1.531**	**68**	**197**	**27**	**616**	**1**	**41**	**266**	**2.411**	**2.986**	**194**	**779**	**18**	**570**	**4**
V - Industrie metallurgiche (2)	—	—	—	—	—	—	—	—	—	—	—	—	—	—	—	—	—	—	—
Servizi generali (in — stabilimenti)	—	—	—	—	—	—	—	—	—	—	—	—	—	—	—	—	—	—	—
Totale	—	—	—	—	—	—	—	—	—	—	—	—	—	—	—	—	—	—	—
VI - Industrie meccaniche	407	388	556	1	47	—	15	—	—	—	—	23	30	30	15	32	—	13	—
di cui in esercizi { *artigiani*	*407*	*388*	*556*	*1*	*47*	—	*15*	—	—	—	—	*23*	*30*	*30*	*15*	*32*	—	*13*	—
industriali	—	—	—	—	—	—	—	—	—	—	—	—	—	—	—	—	—	—	—
Servizi generali (in — stabilimenti)	—	—	—	—	—	—	—	—	—	—	—	—	—	—	—	—	—	—	—
Totale	**407**	**388**	**556**	**1**	**47**	—	**15**	—	—	—	—	**23**	**30**	**30**	**15**	**32**	—	**13**	—
VII - Lavoraz. minerali non metallici	147	145	282	24	51	3	3	1	150	—	—	6	20	170	3	27	—	23	—
di cui in esercizi { *artigiani*	*146*	*144*	*257*	*24*	*28*	*3*	*2*	—	—	—	—	*4*	*12*	*12*	*2*	*2*	—	—	—
industriali	*1*	*1*	*25*	—	*23*	—	*1*	*1*	*150*	—	—	*2*	*8*	*158*	*1*	*25*	—	*23*	—
Servizi generali (in — stabilimenti)	—	—	—	—	—	—	—	—	—	—	—	—	—	—	—	—	—	—	—
Totale	**147**	**145**	**232**	**24**	**51**	**3**	**3**	**1**	**150**	—	—	**6**	**20**	**170**	**3**	**27**	—	**23**	—
VIII - Industrie edilizie	517	487	1.415	31	888	21	5	3	47	—	—	2	3	50	4	60	—	57	—
di cui in esercizi { *artigiani*	*452*	*446*	*544*	*11*	*48*	*1*	*1*	—	—	—	—	*1*	*1*	*1*	*1*	*1*	—	—	—
industriali	*65*	*41*	*871*	*20*	*840*	*20*	*4*	*3*	*47*	—	—	*1*	*2*	*49*	*3*	*59*	—	*57*	—
Totale	**517**	**487**	**1.415**	**31**	**888**	**21**	**5**	**3**	**47**	—	—	**2**	**3**	**50**	**4**	**60**	—	**57**	—
IX - Industrie chimiche (2)	15	13	31	5	5	—	—	—	—	—	—	—	—	—	—	—	—	—	—
Servizi generali (in — stabilimenti)	—	—	—	—	—	—	—	—	—	—	—	—	—	—	—	—	—	—	—
Totale	**15**	**13**	**31**	**5**	**5**	—	—	—	—	—	—	—	—	—	—	—	—	—	—
X - Industrie della carta e affini	—	—	—	—	—	—	—	—	—	—	—	—	—	—	—	—	—	—	—
di cui in esercizi { *artigiani*	—	—	—	—	—	—	—	—	—	—	—	—	—	—	—	—	—	—	—
industriali	—	—	—	—	—	—	—	—	—	—	—	—	—	—	—	—	—	—	—
Servizi generali (in — stabilimenti)	—	—	—	—	—	—	—	—	—	—	—	—	—	—	—	—	—	—	—
Totale	—	—	—	—	—	—	—	—	—	—	—	—	—	—	—	—	—	—	—
XI - Industrie poligrafiche e affini	25	24	49	6	23	3	4	—	—	—	—	12	11	11	4	29	4	23	3
di cui in esercizi { *artigiani*	*21*	*20*	*20*	*2*	—	—	—	—	—	—	—	—	—	—	—	—	—	—	—
industriali	*4*	*4*	*29*	*4*	*23*	*3*	*4*	—	—	—	—	*12*	*11*	*11*	*4*	*29*	*4*	*23*	*3*
Servizi generali (in — stabilimenti)	—	—	—	—	—	—	—	—	—	—	—	—	—	—	—	—	—	—	—
Totale	**25**	**24**	**49**	**6**	**23**	**3**	**4**	—	—	—	—	**12**	**11**	**11**	**4**	**29**	**4**	**23**	**3**
XII - Industrie del cuoio, delle pelli, ecc.	939	938	1.068	8	51	—	1	—	—	—	—	2	2	2	1	3	—	—	—
di cui in esercizi { *artigiani*	*937*	*936*	*1.064*	*8*	*51*	—	*1*	—	—	—	—	*2*	*2*	*2*	*1*	*3*	—	—	—
industriali	*2*	*2*	*4*	—	—	—	—	—	—	—	—	—	—	—	—	—	—	—	—
Servizi generali (in — stabilimenti)	—	—	—	—	—	—	—	—	—	—	—	—	—	—	—	—	—	—	—
Totale	**939**	**938**	**1.068**	**8**	**51**	—	**1**	—	—	—	—	**2**	**2**	**2**	**1**	**3**	—	—	—
XIII - Industrie tessili	158	158	168	148	3	—	1	—	—	—	—	2	8	8	1	2	1	—	—
di cui in esercizi { *artigiani*	*90*	*90*	*101*	*84*	*3*	—	—	—	—	—	—	—	—	—	—	—	—	—	—
industriali	*68*	*68*	*67*	*64*	—	—	*1*	—	—	—	—	*2*	*8*	*8*	*1*	*2*	*1*	—	—
Servizi generali (in — stabilimenti)	—	—	—	—	—	—	—	—	—	—	—	—	—	—	—	—	—	—	—
Totale	**158**	**158**	**168**	**148**	**3**	—	**1**	—	—	—	—	**2**	**8**	**8**	**1**	**2**	**1**	—	—
XIV - Industrie dell'abbigliamento, ecc.	591	590	728	201	43	10	—	—	—	—	—	—	—	—	—	—	—	—	—
di cui in esercizi { *artigiani*	*591*	*590*	*728*	*201*	*43*	*10*	—	—	—	—	—	—	—	—	—	—	—	—	—
industriali	—	—	—	—	—	—	—	—	—	—	—	—	—	—	—	—	—	—	—
Servizi generali (in — stabilimenti)	—	—	—	—	—	—	—	—	—	—	—	—	—	—	—	—	—	—	—
Totale	**591**	**590**	**728**	**201**	**43**	**10**	—	—	—	—	—	—	—	—	—	—	—	—	—
XV - Industrie fono-cinematografiche (2)	—	—	—	—	—	—	—	—	—	—	—	—	—	—	—	—	—	—	—
XVI - Industrie varie	1	—	—	—	—	—	—	—	—	—	—	—	—	—	—	—	—	—	—
di cui in esercizi { *artigiani*	—	—	—	—	—	—	—	—	—	—	—	—	—	—	—	—	—	—	—
industriali	*1*	—	—	—	—	—	—	—	—	—	—	—	—	—	—	—	—	—	—
Servizi generali (in — stabilimenti)	—	—	—	—	—	—	—	—	—	—	—	—	—	—	—	—	—	—	—
Totale	**1**	—	—	—	—	—	—	—	—	—	—	—	—	—	—	—	—	—	—
XVII - Prod. e distr. forza motrice (2)	8	8	7	—	2	—	4	5	205	3	185	1	18	38	4	3	—	1	—
Servizi generali (in — stabilimenti)	—	—	—	—	—	—	—	—	—	—	—	—	—	—	—	—	—	—	—
Totale	**8**	**8**	**7**	—	**2**	—	**4**	**5**	**205**	**3**	**185**	**1**	**18**	**38**	**4**	**3**	—	**1**	—
Complesso industrie	**4.712**	**4.602**	**7.699**	**746**	**2.951**	**105**	**256**	**40**	**1.177**	**4**	**226**	**351**	**2.622**	**3.573**	**252**	**1.009**	**23**	**720**	**7**
di cui in esercizi { *artigiani*	*3.942*	*3.877*	*5.036*	*348*	*1.168*	*17*	*50*	—	—	—	—	*78*	*164*	*164*	*50*	*80*	—	*20*	—
industriali	*770*	*725*	*2.663*	*398*	*1.783*	*88*	*206*	*40*	*1.177*	*4*	*226*	*273*	*2.458*	*3.409*	*202*	*929*	*23*	*700*	*7*
Servizi generali (in 1 stabilimento)	—	—	1	—	—	—	—	—	—	—	—	4	15	15	—	1	—	—	—
Totale	**4.712**	**4.602**	**7.700**	**746**	**2.951**	**105**	**256**	**40**	**1.177**	**4**	**226**	**355**	**2.637**	**3.588**	**252**	**1.010**	**23**	**720**	**7**
B) SERVIZI																			
XVIII - Attività editoriali	4	4	—	—	—	—	—	—	—	—	—	—	—	—	—	—	—	—	—
XIX - Imprese dello spettacolo	6	6	23	6	10	1	3	—	—	—	—	3	1	1	3	13	1	10	1
XX - Servizi igienici e affini	—	—	—	—	—	—	—	—	—	—	—	—	—	—	—	—	—	—	—
XXI - Servizi di pulizia, disinf. e funebri	31	31	153	1	126	1	—	—	—	—	—	—	—	—	—	—	—	—	—
Totale	**41**	**41**	**176**	**7**	**136**	**2**	**3**	—	—	—	—	**3**	**1**	**1**	**3**	**13**	**1**	**10**	**1**
TOTALE PROVINCIA	**4.753**	**4.643**	**7.876**	**753**	**3.087**	**107**	**259**	**40**	**1.177**	**4**	**226**	**358**	**2.638**	**3.589**	**255**	**1.023**	**24**	**730**	**8**

(1) Tutti gli esercizi sono stati considerati artigiani. — (2) Esistono solo esercizi industriali.

Esercizi, addetti, forza motrice, alla data di censimento

A) PROVINCE

Segue : TAV. II-A

PROVINCIA DI POTENZA

CLASSI / SOTTOCLASSI	ESERCIZI CON E SENZA FORZA MOTRICE — CENS. N. Esercizi	ATTIVI N. Esercizi	ATTIVI Addetti In complesso MF	ATTIVI Addetti In complesso F	ATTIVI Addetti di cui operai MF	ATTIVI Addetti di cui operai F	ESERCIZI CON FORZA MOTRICE — CENSITI N. Esercizi	Motori primari N.	Motori primari C V	Generatori di energia elettr. N.	Generatori di energia elettr. C V	Motori elettrici N.	Motori elettrici C V	Potenza C V	ATTIVI N. Esercizi	ATTIVI Addetti In complesso MF	ATTIVI Addetti In complesso F	ATTIVI Addetti di cui operai MF	ATTIVI Addetti di cui operai F
1	2	3	4	5	6	7	8	9	10	11	12	13	14	15	16	17	18	19	20
A) INDUSTRIE																			
I - Industrie della pesca (1).	56	52	68	—	39	—	—	—	—	—	—	—	—	—	—	—	—	—	—
II - Industrie estrattive	72	63	271	7	145	7	1	6	270	5	20	—	—	250	1	90	—	83	—
di cui in esercizi { *artigiani*	8	8	—	—	—	—	—	—	—	—	—	—	—	—	—	—	—	—	—
di cui in esercizi { *industriali*	64	55	271	7	145	7	1	6	270	5	20	—	—	250	1	90	—	83	—
Servizi generali (in — stabilimenti)	—	—	—	—	—	—	—	—	—	—	—	—	—	—	—	—	—	—	—
Totale	**72**	**63**	**271**	**7**	**145**	**7**	**1**	**6**	**270**	**5**	**20**	—	—	**250**	**1**	**90**	—	**83**	—
II - Industrie del legno e affini	1.393	1.390	2.384	47	764	7	77	3	118	—	—	113	378	496	76	188	1	64	—
di cui in esercizi { *artigiani*	1.363	1.360	1.894	45	302	5	69	—	—	—	—	104	331	331	68	133	1	16	—
di cui in esercizi { *industriali*	30	30	490	2	462	2	8	3	118	—	—	9	47	165	8	55	—	48	—
Servizi generali (in — stabilimenti)	—	—	—	—	—	—	—	—	—	—	—	—	—	—	—	—	—	—	—
Totale	**1.393**	**1.390**	**2.384**	**47**	**764**	**7**	**77**	**3**	**118**	—	—	**113**	**378**	**496**	**76**	**188**	**1**	**64**	—
IV - Industrie alimentari	1.944	1.879	3.153	579	1.578	31	423	156	1.591	—	—	411	3.059	4.650	420	1.109	63	561	9
di cui in esercizi { *artigiani*	943	888	1.087	—	945	—	29	—	—	—	—	33	24	24	29	—	—	—	—
di cui in esercizi { *industriali*	1.001	991	2.066	579	633	31	394	156	1.591	—	—	378	3.035	4.626	391	1.109	63	561	9
Servizi generali (in — stabilimenti)	—	—	—	—	—	—	—	—	—	—	—	—	—	—	—	—	—	—	—
Totale	**1.944**	**1.879**	**3.153**	**579**	**1.578**	**31**	**423**	**156**	**1.591**	—	—	**411**	**3.059**	**4.650**	**420**	**1.109**	**63**	**561**	**9**
V - Industrie metallurgiche (2)	—	—	—	—	—	—	—	—	—	—	—	—	—	—	—	—	—	—	—
Servizi generali (in — stabilimenti)	—	—	—	—	—	—	—	—	—	—	—	—	—	—	—	—	—	—	—
Totale	—	—	—	—	—	—	—	—	—	—	—	—	—	—	—	—	—	—	—
VI - Industrie meccaniche	896	854	1.110	2	36	—	28	—	—	—	—	36	44	44	28	50	—	5	—
di cui in esercizi { *artigiani*	896	854	1.110	2	36	—	28	—	—	—	—	36	44	44	28	50	—	5	—
di cui in esercizi { *industriali*	—	—	—	—	—	—	—	—	—	—	—	—	—	—	—	—	—	—	—
Servizi generali (in — stabilimenti)	—	—	—	—	—	—	—	—	—	—	—	—	—	—	—	—	—	—	—
Totale	**896**	**854**	**1.110**	**2**	**36**	—	**28**	—	—	—	—	**36**	**44**	**44**	**28**	**50**	—	**5**	—
VII - Lavoraz. minerali non metallici	227	226	519	48	102	18	12	1	10	—	—	25	303	313	12	81	14	56	13
di cui in esercizi { *artigiani*	217	216	439	31	38	3	7	—	—	—	—	10	101	101	7	22	1	1	—
di cui in esercizi { *industriali*	10	10	80	17	64	15	5	1	10	—	—	15	202	212	5	59	13	55	13
Servizi generali (in 1 stabilimento)	—	—	1	—	—	—	—	—	—	—	—	—	—	—	—	—	—	—	—
Totale	**227**	**226**	**520**	**48**	**102**	**18**	**12**	**1**	**10**	—	—	**25**	**303**	**313**	**12**	**81**	**14**	**56**	**13**
VIII - Industrie edilizie	1.316	1.271	3.022	50	1.616	21	11	7	140	—	—	23	48	188	8	451	13	449	13
di cui in esercizi { *artigiani*	1.209	1.203	1.464	31	111	2	—	—	—	—	—	—	—	—	—	—	—	—	—
di cui in esercizi { *industriali*	107	68	1.558	19	1.505	19	11	7	140	—	—	23	48	188	8	451	13	449	13
Totale	**1.316**	**1.271**	**3.022**	**50**	**1.616**	**21**	**11**	**7**	**140**	—	—	**23**	**48**	**188**	**8**	**451**	**13**	**449**	**13**
IX - Industrie chimiche (2)	8	8	13	3	—	—	—	—	—	—	—	—	—	—	—	—	—	—	—
Servizi generali (in — stabilimenti)	—	—	—	—	—	—	—	—	—	—	—	—	—	—	—	—	—	—	—
Totale	**8**	**8**	**13**	**3**	—	—	—	—	—	—	—	—	—	—	—	—	—	—	—
X - Industrie della carta e affini	—	—	—	—	—	—	—	—	—	—	—	—	—	—	—	—	—	—	—
di cui in esercizi { *artigiani*	—	—	—	—	—	—	—	—	—	—	—	—	—	—	—	—	—	—	—
di cui in esercizi { *industriali*	—	—	—	—	—	—	—	—	—	—	—	—	—	—	—	—	—	—	—
Servizi generali (in — stabilimenti)	—	—	—	—	—	—	—	—	—	—	—	—	—	—	—	—	—	—	—
Totale	—	—	—	—	—	—	—	—	—	—	—	—	—	—	—	—	—	—	—
XI - Industrie poligrafiche e affini	51	51	84	6	31	—	8	—	—	—	—	12	18	18	8	33	—	23	—
di cui in esercizi { *artigiani*	34	34	34	6	—	—	—	—	—	—	—	—	—	—	—	—	—	—	—
di cui in esercizi { *industriali*	17	17	50	—	31	—	8	—	—	—	—	12	18	18	8	33	—	23	—
Servizi generali (in — stabilimenti)	—	—	—	—	—	—	—	—	—	—	—	—	—	—	—	—	—	—	—
Totale	**51**	**51**	**84**	**6**	**31**	—	**8**	—	—	—	—	**12**	**18**	**18**	**8**	**33**	—	**23**	—
XII - Industrie del cuoio, delle pelli, ecc.	1.893	1.882	2.091	15	69	—	2	—	—	—	—	3	9	9	2	6	—	5	—
di cui in esercizi { *artigiani*	1.890	1.879	2.084	15	64	—	1	—	—	—	—	1	1	1	1	1	—	—	—
di cui in esercizi { *industriali*	3	3	7	—	5	—	1	—	—	—	—	2	8	8	1	5	—	5	—
Servizi generali (in — stabilimenti)	—	—	—	—	—	—	—	—	—	—	—	—	—	—	—	—	—	—	—
Totale	**1.893**	**1.882**	**2.091**	**15**	**69**	—	**2**	—	—	—	—	**3**	**9**	**9**	**2**	**6**	—	**5**	—
XIII - Industrie tessili	189	186	333	121	58	27	27	3	17	—	—	33	141	158	26	88	42	50	26
di cui in esercizi { *artigiani*	158	157	259	91	18	10	9	—	—	—	—	11	30	30	9	24	20	10	9
di cui in esercizi { *industriali*	31	29	74	30	40	17	18	3	17	—	—	22	111	128	17	64	22	40	17
Servizi generali (in — stabilimenti)	—	—	—	—	—	—	—	—	—	—	—	—	—	—	—	—	—	—	—
Totale	**189**	**186**	**333**	**121**	**58**	**27**	**27**	**3**	**17**	—	—	**33**	**141**	**158**	**26**	**88**	**42**	**50**	**26**
XIV - Industrie dell'abbigliamento, ecc.	1.154	1.154	1.341	353	60	19	5	1	4	—	—	4	4	8	5	17	7	10	6
di cui in esercizi { *artigiani*	1.151	1.151	1.332	348	55	14	2	—	—	—	—	2	2	2	2	8	2	5	1
di cui in esercizi { *industriali*	3	3	9	5	5	5	3	1	4	—	—	2	2	6	3	9	5	5	5
Servizi generali (in — stabilimenti)	—	—	—	—	—	—	—	—	—	—	—	—	—	—	—	—	—	—	—
Totale	**1.154**	**1.154**	**1.341**	**353**	**60**	**19**	**5**	**1**	**4**	—	—	**4**	**4**	**8**	**5**	**17**	**7**	**10**	**6**
XV - Industrie fono-cinematografiche (2)	—	—	—	—	—	—	—	—	—	—	—	—	—	—	—	—	—	—	—
XVI - Industrie varie	2	2	5	—	3	—	—	—	—	—	—	—	—	—	—	—	—	—	—
di cui in esercizi { *artigiani*	—	—	—	—	—	—	—	—	—	—	—	—	—	—	—	—	—	—	—
di cui in esercizi { *industriali*	2	2	5	—	3	—	—	—	—	—	—	—	—	—	—	—	—	—	—
Servizi generali (in — stabilimenti)	—	—	—	—	—	—	—	—	—	—	—	—	—	—	—	—	—	—	—
Totale	**2**	**2**	**5**	—	**3**	—	—	—	—	—	—	—	—	—	—	—	—	—	—
XVII - Prod. e distr. forza motrice (2)	69	69	103	—	70	—	12	14	2.703	13	2.691	6	78	90	12	29	—	25	—
Servizi generali (in — stabilimenti)	—	—	—	—	—	—	—	—	—	—	—	—	—	—	—	—	—	—	—
Totale	**69**	**69**	**103**	—	**70**	—	**12**	**14**	**2.703**	**13**	**2.691**	**6**	**78**	**90**	**12**	**29**	—	**25**	—
Complesso industrie	**9.270**	**9.087**	**14.497**	**1.231**	**4.571**	**130**	**606**	**191**	**4.853**	**18**	**2.711**	**666**	**4.082**	**6.224**	**598**	**2.142**	**140**	**1.331**	**67**
di cui in esercizi { *artigiani*	7.925	7.802	9.771	569	1.608	34	145	—	—	—	—	197	533	533	144	238	24	37	10
di cui in esercizi { *industriali*	1.345	1.285	4.726	662	2.963	96	461	191	4.853	18	2.711	469	3.549	5.691	454	1.904	116	1.294	57
Servizi generali (in 1 stabilimento)	—	—	1	—	—	—	—	—	—	—	—	—	—	—	—	—	—	—	—
Totale	**9.270**	**9.087**	**14.498**	**1.231**	**4.571**	**130**	**606**	**191**	**4.853**	**18**	**2.711**	**666**	**4.082**	**6.224**	**598**	**2.142**	**140**	**1.331**	**67**
B) SERVIZI																			
XVIII - Attività editoriali	4	4	—	—	—	—	—	—	—	—	—	—	—	—	—	—	—	—	—
XIX - Imprese dello spettacolo	11	11	29	4	13	—	8	—	—	—	—	9	8	8	8	18	1	11	—
XX - Servizi igienici e affini	6	6	35	8	19	6	—	—	—	—	—	—	—	—	—	—	—	—	—
XXI - Servizi di pulizia, disinf. e funebri	66	66	233	8	202	6	1	—	—	—	—	5	10	10	1	46	1	44	—
Totale	**87**	**87**	**297**	**20**	**234**	**12**	**9**	—	—	—	—	**14**	**18**	**18**	**9**	**64**	**2**	**55**	—
TOTALE PROVINCIA	**9.357**	**9.174**	**14.795**	**1.251**	**4.805**	**142**	**615**	**191**	**4.853**	**18**	**2.711**	**680**	**4.100**	**6.242**	**607**	**2.206**	**142**	**1.386**	**67**

(1) Tutti gli esercizi sono stati considerati artigiani. — (2) Esistono solo esercizi industriali.

Esercizi, addetti, forza motrice, alla data di censimento

A) PROVINCE

Segue : TAV. II-A

PROVINCIA DI CATANZARO

CLASSI / SOTTOCLASSI	ESERCIZI CON E SENZA FORZA MOTRICE — CENS. N. Esercizi	ATTIVI N. Esercizi	ATTIVI Addetti In complesso MF	ATTIVI Addetti In complesso F	ATTIVI Addetti di cui operai MF	ATTIVI Addetti di cui operai F	ESERCIZI CON FORZA MOTRICE — CENSITI N. Esercizi	Motori primari N.	Motori primari CV	Generatori di energia elettr. N.	Generatori di energia elettr. CV	Motori elettrici N.	Motori elettrici CV	Potenza CV	ATTIVI N. Esercizi	ATTIVI Addetti In complesso MF	ATTIVI Addetti In complesso F	ATTIVI Addetti di cui operai MF	ATTIVI Addetti di cui operai F
1	2	3	4	5	6	7	8	9	10	11	12	13	14	15	16	17	18	19	20
A) INDUSTRIE																			
I - Industrie della pesca (1)	442	343	1.148	13	680	7	5	5	134	—	—	—	—	134	2	5	—	3	—
II - Industrie estrattive	130	86	605	64	483	58	11	5	61	—	—	12	254	315	10	311	5	294	5
di cui in esercizi { *artigiani*	2	2	—	—	—	—	—	—	—	—	—	—	—	—	—	—	—	—	—
di cui in esercizi { *industriali*	128	84	605	64	483	58	11	5	61	—	—	12	254	315	10	311	5	294	5
Servizi generali (in — stabilimenti)	—	—	—	—	—	—	—	—	—	—	—	—	—	—	—	—	—	—	—
Totale	**130**	**86**	**605**	**64**	**483**	**58**	**11**	**5**	**61**	—	—	**12**	**254**	**315**	**10**	**311**	**5**	**294**	**5**
III - Industrie del legno e affini	1.936	1.934	3.012	61	735	5	104	21	338	2	42	187	908	1.204	104	542	5	386	3
di cui in esercizi { *artigiani*	1.871	1.869	2.557	56	348	2	55	—	—	—	—	99	400	400	55	131	1	29	—
di cui in esercizi { *industriali*	65	65	455	5	387	3	49	21	338	2	42	88	508	804	49	411	4	357	3
Servizi generali (in — stabilimenti)	—	—	—	—	—	—	—	—	—	—	—	—	—	—	—	—	—	—	—
Totale	**1.936**	**1.934**	**3.012**	**61**	**735**	**5**	**104**	**21**	**338**	**2**	**42**	**187**	**908**	**1.204**	**104**	**542**	**5**	**386**	**3**
IV - Industrie alimentari	7.167	6.526	6.519	2.071	2.884	387	1.123	789	4.300	4	106	585	3.436	7.630	1.091	2.960	468	1.534	176
di cui in esercizi { *artigiani*	4.504	3.903	1.268	17	1.021	11	14	—	—	—	—	17	16	16	14	—	—	—	—
di cui in esercizi { *industriali*	2.663	2.623	5.251	2.054	1.863	376	1.109	789	4.300	4	106	568	3.420	7.614	1.077	2.960	468	1.534	176
Servizi generali (in — stabilimenti)	—	—	—	—	—	—	—	—	—	—	—	—	—	—	—	—	—	—	—
Totale	**7.167**	**6.526**	**6.519**	**2.071**	**2.884**	**387**	**1.123**	**789**	**4.300**	**4**	**106**	**585**	**3.436**	**7.630**	**1.091**	**2.960**	**468**	**1.534**	**176**
V - Industrie metallurgiche (2)	2	2	297	2	255	1	2	1	150	1	136	314	3.350	3.364	2	297	2	255	1
Servizi generali (in 1 stabilimento)	—	—	122	2	81	1	—	—	—	—	—	17	61	61	—	122	2	81	1
Totale	**2**	**2**	**419**	**4**	**336**	**2**	**2**	**1**	**150**	**1**	**136**	**331**	**3.411**	**3.425**	**2**	**419**	**4**	**336**	**2**
VI - Industrie meccaniche	933	904	1.277	13	132	1	49	—	—	—	—	141	438	438	48	166	1	94	—
di cui in esercizi { *artigiani*	930	901	1.210	13	65	1	46	—	—	—	—	96	198	198	45	99	1	27	—
di cui in esercizi { *industriali*	3	3	67	—	67	—	3	—	—	—	—	45	240	240	3	67	—	67	—
Servizi generali (in — stabilimenti)	—	—	—	—	—	—	—	—	—	—	—	—	—	—	—	—	—	—	—
Totale	**933**	**904**	**1.277**	**13**	**132**	**1**	**49**	—	—	—	—	**141**	**438**	**438**	**48**	**166**	**1**	**94**	—
VII - Lavoraz. minerali non metallici	372	351	1.197	195	574	122	24	3	85	—	—	61	624	709	23	359	55	327	52
di cui in esercizi { *artigiani*	282	278	623	81	89	14	4	—	—	—	—	7	19	19	4	11	—	4	—
di cui in esercizi { *industriali*	90	73	574	114	485	108	20	3	85	—	—	54	605	690	19	348	55	323	52
Servizi generali (in — stabilimenti)	—	—	—	—	—	—	—	—	—	—	—	—	—	—	—	—	—	—	—
Totale	**372**	**351**	**1.197**	**195**	**574**	**122**	**24**	**3**	**85**	—	—	**61**	**624**	**709**	**23**	**359**	**55**	**327**	**52**
VIII - Industrie edilizie	1.243	1.189	4.190	269	2.838	188	14	19	191	—	—	29	983	1.174	13	953	62	919	62
di cui in esercizi { *artigiani*	1.097	1.096	1.278	86	99	7	—	—	—	—	—	—	—	—	—	—	—	—	—
di cui in esercizi { *industriali*	146	93	2.912	183	2.739	181	14	19	191	—	—	29	983	1.174	13	953	62	919	62
Totale	**1.243**	**1.189**	**4.190**	**269**	**2.838**	**188**	**14**	**19**	**191**	—	—	**29**	**983**	**1.174**	**13**	**953**	**62**	**919**	**62**
IX - Industrie chimiche (2)	38	37	732	5	646	3	10	5	371	2	199	460	11.617	11.789	9	666	2	634	2
Servizi generali (in 1 stabilimento)	—	—	462	2	399	1	—	—	—	—	—	44	1.995	1.995	—	462	2	399	1
Totale	**38**	**37**	**1.194**	**7**	**1.045**	**4**	**10**	**5**	**371**	**2**	**199**	**504**	**13.612**	**13.784**	**9**	**1.128**	**4**	**1.033**	**3**
X - Industrie della carta e affini	—	—	—	—	—	—	—	—	—	—	—	—	—	—	—	—	—	—	—
di cui in esercizi { *artigiani*	—	—	—	—	—	—	—	—	—	—	—	—	—	—	—	—	—	—	—
di cui in esercizi { *industriali*	—	—	—	—	—	—	—	—	—	—	—	—	—	—	—	—	—	—	—
Servizi generali (in — stabilimenti)	—	—	—	—	—	—	—	—	—	—	—	—	—	—	—	—	—	—	—
Totale	—	—	—	—	—	—	—	—	—	—	—	—	—	—	—	—	—	—	—
XI - Industrie poligrafiche e affini	75	75	139	17	49	3	13	—	—	—	—	29	38	38	13	59	4	37	3
di cui in esercizi { *artigiani*	48	48	56	13	4	—	1	—	—	—	—	5	3	3	1	3	—	2	—
di cui in esercizi { *industriali*	27	27	83	4	45	3	12	—	—	—	—	24	35	35	12	56	4	35	3
Servizi generali (in — stabilimenti)	—	—	—	—	—	—	—	—	—	—	—	—	—	—	—	—	—	—	—
Totale	**75**	**75**	**139**	**17**	**49**	**3**	**13**	—	—	—	—	**29**	**38**	**38**	**13**	**59**	**4**	**37**	**3**
XII - Industrie del cuoio, delle pelli, ecc.	2.237	2.234	2.469	111	53	2	5	—	—	—	—	9	10	10	5	17	—	10	—
di cui in esercizi { *artigiani*	2.216	2.213	2.429	111	42	2	3	—	—	—	—	4	4	4	3	6	—	3	—
di cui in esercizi { *industriali*	21	21	40	—	11	—	2	—	—	—	—	5	6	6	2	11	—	7	—
Servizi generali (in — stabilimenti)	—	—	—	—	—	—	—	—	—	—	—	—	—	—	—	—	—	—	—
Totale	**2.237**	**2.234**	**2.469**	**111**	**53**	**2**	**5**	—	—	—	—	**9**	**10**	**10**	**5**	**17**	—	**10**	—
XIII - Industrie tessili	460	459	604	447	102	8	15	3	37	—	—	12	43	80	14	108	9	95	6
di cui in esercizi { *artigiani*	269	269	307	256	5	1	1	—	—	—	—	1	7	7	1	2	2	—	—
di cui in esercizi { *industriali*	191	190	297	191	97	7	14	3	37	—	—	11	36	73	13	106	7	95	6
Servizi generali (in — stabilimenti)	—	—	—	—	—	—	—	—	—	—	—	—	—	—	—	—	—	—	—
Totale	**460**	**459**	**604**	**447**	**102**	**8**	**15**	**3**	**37**	—	—	**12**	**43**	**80**	**14**	**108**	**9**	**95**	**6**
XIV - Industrie dell'abbigliamento, ecc.	2.076	2.076	2.345	828	96	41	2	—	—	—	—	5	4	4	2	3	—	—	—
di cui in esercizi { *artigiani*	2.072	2.072	2.318	807	72	23	2	—	—	—	—	5	4	4	2	3	—	—	—
di cui in esercizi { *industriali*	4	4	27	21	24	18	—	—	—	—	—	—	—	—	—	—	—	—	—
Servizi generali (in — stabilimenti)	—	—	—	—	—	—	—	—	—	—	—	—	—	—	—	—	—	—	—
Totale	**2.076**	**2.076**	**2.345**	**828**	**96**	**41**	**2**	—	—	—	—	**5**	**4**	**4**	**2**	**3**	—	—	—
XV - Industrie fono-cinematografiche (2)	—	—	—	—	—	—	—	—	—	—	—	—	—	—	—	—	—	—	—
XVI - Industrie varie	—	—	—	—	—	—	—	—	—	—	—	—	—	—	—	—	—	—	—
di cui in esercizi { *artigiani*	—	—	—	—	—	—	—	—	—	—	—	—	—	—	—	—	—	—	—
di cui in esercizi { *industriali*	—	—	—	—	—	—	—	—	—	—	—	—	—	—	—	—	—	—	—
Servizi generali (in — stabilimenti)	—	—	—	—	—	—	—	—	—	—	—	—	—	—	—	—	—	—	—
Totale	—	—	—	—	—	—	—	—	—	—	—	—	—	—	—	—	—	—	—
XVII - Prod. e distr. forza motrice (2)	105	103	171	—	117	—	17	18	4.471	13	4.409	7	86	148	15	59	—	50	—
Servizi generali (in — stabilimenti)	—	—	—	—	—	—	—	—	—	—	—	—	—	—	—	—	—	—	—
Totale	**105**	**103**	**171**	—	**117**	—	**17**	**18**	**4.471**	**13**	**4.409**	**7**	**86**	**148**	**15**	**59**	—	**50**	—
Complesso industrie	**17.216**	**16.319**	**24.705**	**4.096**	**9.644**	**826**	**1.394**	**869**	**10.138**	**22**	**4.892**	**1.851**	**21.791**	**27.037**	**1.351**	**6.505**	**613**	**4.638**	**310**
di cui in esercizi { *artigiani*	13.733	12.994	13.194	1.453	2.425	68	131	5	134	—	—	234	651	785	127	260	4	68	—
di cui in esercizi { *industriali*	3.483	3.325	11.511	2.643	7.219	758	1.263	864	10.004	22	4.892	1.617	21.140	26.252	1.224	6.245	609	4.570	310
Servizi generali (in 2 stabilimenti)	—	—	584	4	480	2	—	—	—	—	—	61	2.056	2.056	—	584	4	480	2
Totale	**17.216**	**16.319**	**25.289**	**4.100**	**10.124**	**828**	**1.394**	**869**	**10.138**	**22**	**4.892**	**1.912**	**23.847**	**29.093**	**1.351**	**7.089**	**617**	**5.118**	**312**
B) SERVIZI																			
XVIII - Attività editoriali	6	6	1	—	—	—	—	—	—	—	—	—	—	—	—	—	—	—	—
XIX - Imprese dello spettacolo	21	20	50	5	11	1	10	—	—	—	—	11	20	20	10	38	4	9	1
XX - Servizi igienici e affini	1	1	5	1	3	1	—	—	—	—	—	—	—	—	—	—	—	—	—
XXI - Servizi di pulizia, disinf. e funebri	174	174	439	16	356	13	2	—	—	—	—	2	4	4	2	136	—	128	—
Totale	**202**	**201**	**495**	**22**	**370**	**15**	**12**	—	—	—	—	**13**	**24**	**24**	**12**	**174**	**4**	**137**	**1**
TOTALE PROVINCIA	**17.418**	**16.520**	**25.784**	**4.122**	**10.494**	**843**	**1.406**	**869**	**10.138**	**22**	**4.892**	**1.925**	**23.871**	**29.117**	**1.363**	**7.263**	**621**	**5.255**	**313**

(1) Tutti gli esercizi sono stati considerati artigiani. — (2) Esistono solo esercizi industriali.

Esercizi, addetti, forza motrice, alla data di censimento

A) PROVINCE

Segue : TAV. II-A

PROVINCIA DI COSENZA

CLASSI / SOTTOCLASSI	ESERCIZI CON E SENZA FORZA MOTRICE						ESERCIZI CON FORZA MOTRICE												
	CENS.	ATTIVI					CENSITI								ATTIVI				
			ADDETTI					MOTORI E GENERATORI								ADDETTI			
	N. Esercizi	N. Esercizi	In complesso		di cui operai		N. Esercizi	Motori primari		Generatori di energia elettr.		Motori elettrici		Potenza CV	N. Esercizi	In complesso		di cui operai	
			MF	F	MF	F		N.	CV	N.	CV	N.	CV			MF	F	MF	F
1	2	3	4	5	6	7	8	9	10	11	12	13	14	15	16	17	18	19	20
A) INDUSTRIE																			
I - Industrie della pesca (1)	440	396	1.391	15	966	11	7	7	125	—	—	—	—	125	7	30	—	25	—
II - Industrie estrattive	95	62	694	130	513	38	4	6	112	2	72	4	115	155	4	401	34	377	34
di cui in esercizi { *artigiani*	5	5	—	—	—	—	—	—	—	—	—	—	—	—	—	—	—	—	—
di cui in esercizi { *industriali*	90	57	694	130	513	38	4	6	112	2	72	4	115	155	4	401	34	377	34
Servizi generali (in — stabilimenti)	—	—	—	—	—	—	—	—	—	—	—	—	—	—	—	—	—	—	—
Totale	**95**	**62**	**694**	**130**	**513**	**38**	**4**	**6**	**112**	**2**	**72**	**4**	**115**	**155**	**4**	**401**	**34**	**377**	**34**
III - Industrie del legno e affini	1.719	1.704	4.118	97	2.128	53	113	32	1.007	4	123	202	723	1.607	112	1.499	32	1.313	25
di cui in esercizi { *artigiani*	1.666	1.652	2.314	66	405	23	81	—	—	—	—	125	411	411	81	175	8	53	2
di cui in esercizi { *industriali*	53	52	1.804	31	1.723	30	32	32	1.007	4	123	77	312	1.196	31	1.324	24	1.260	23
Servizi generali (in — stabilimenti)	—	—	—	—	—	—	—	—	—	—	—	—	—	—	—	—	—	—	—
Totale	**1.719**	**1.704**	**4.118**	**97**	**2.128**	**53**	**113**	**32**	**1.007**	**4**	**123**	**202**	**723**	**1.607**	**112**	**1.499**	**32**	**1.313**	**25**
IV - Industrie alimentari	4.606	4.308	3.845	1.111	1.947	401	792	543	4.122	4	127	408	3.076	7.071	775	2.060	123	1.191	38
di cui in esercizi { *artigiani*	2.802	2.529	412	5	307	3	18	—	—	—	—	20	18	18	18	—	—	—	—
di cui in esercizi { *industriali*	1.804	1.779	3.433	1.106	1.640	398	774	543	4.122	4	127	388	3.058	7.053	757	2.060	123	1.191	38
Servizi generali (in — stabilimenti)	—	—	—	—	—	—	—	—	—	—	—	—	—	—	—	—	—	—	—
Totale	**4.606**	**4.308**	**3.845**	**1.111**	**1.947**	**401**	**792**	**543**	**4.122**	**4**	**127**	**408**	**3.076**	**7.071**	**775**	**2.060**	**123**	**1.191**	**38**
V - Industrie metallurgiche (2)	—	—	—	—	—	—	—	—	—	—	—	—	—	—	—	—	—	—	—
Servizi generali (in — stabilimenti)	—	—	—	—	—	—	—	—	—	—	—	—	—	—	—	—	—	—	—
Totale	—	—	—	—	—	—	—	—	—	—	—	—	—	—	—	—	—	—	—
VI - Industrie meccaniche	1.005	953	1.274	13	126	1	32	1	10	—	—	70	258	268	30	134	1	106	1
di cui in esercizi { *artigiani*	1.003	951	1.227	13	79	1	30	1	10	—	—	49	92	102	28	87	1	59	1
di cui in esercizi { *industriali*	2	2	47	—	47	—	2	—	—	—	—	21	166	166	2	47	—	47	—
Servizi generali (in — stabilimenti)	—	—	—	—	—	—	—	—	—	—	—	—	—	—	—	—	—	—	—
Totale	**1.005**	**953**	**1.274**	**13**	**126**	**1**	**32**	**1**	**10**	**—**	**—**	**70**	**258**	**268**	**30**	**134**	**1**	**106**	**1**
VII - Lavoraz. minerali non metallici	376	371	1.089	131	357	26	24	7	518	1	99	52	447	866	23	275	6	229	4
di cui in esercizi { *artigiani*	359	356	816	123	108	18	13	—	—	—	—	21	58	58	13	36	2	9	—
di cui in esercizi { *industriali*	17	15	273	8	249	8	11	7	518	1	99	31	389	808	10	239	4	220	4
Servizi generali (in — stabilimenti)	—	—	—	—	—	—	—	—	—	—	—	—	—	—	—	—	—	—	—
Totale	**376**	**371**	**1.089**	**131**	**357**	**26**	**24**	**7**	**518**	**1**	**99**	**52**	**447**	**866**	**23**	**275**	**6**	**229**	**4**
VIII - Industrie edilizie	762	701	2.730	81	1.938	33	10	19	144	—	—	13	28	172	5	862	—	837	—
di cui in esercizi { *artigiani*	664	647	749	50	37	2	—	—	—	—	—	—	—	—	—	—	—	—	—
di cui in esercizi { *industriali*	98	54	1.981	31	1.901	31	10	19	144	—	—	13	28	172	5	862	—	837	—
Totale	**762**	**701**	**2.730**	**81**	**1.938**	**33**	**10**	**19**	**144**	**—**	**—**	**13**	**28**	**172**	**5**	**862**	**—**	**837**	**—**
IX - Industrie chimiche (2)	24	19	178	22	133	16	7	11	501	3	42	9	73	532	6	148	15	129	14
Servizi generali (in — stabilimenti)	—	—	—	—	—	—	—	—	—	—	—	—	—	—	—	—	—	—	—
Totale	**24**	**19**	**178**	**22**	**133**	**16**	**7**	**11**	**501**	**3**	**42**	**9**	**73**	**532**	**6**	**148**	**15**	**129**	**14**
X - Industrie della carta e affini	1	1	11	—	10	—	1	—	—	—	—	1	30	30	1	11	—	10	—
di cui in esercizi *artigiani*	1	1	11	—	10	—	1	—	—	—	—	1	30	30	1	11	—	10	—
di cui in esercizi *industriali*	—	—	—	—	—	—	—	—	—	—	—	—	—	—	—	—	—	—	—
Servizi generali (in — stabilimenti)	—	—	—	—	—	—	—	—	—	—	—	—	—	—	—	—	—	—	—
Totale	**1**	**1**	**11**	**—**	**10**	**—**	**1**	**—**	**—**	**—**	**—**	**1**	**30**	**30**	**1**	**11**	**—**	**10**	**—**
XI - Industrie poligrafiche e affini	80	80	124	14	44	5	15	—	—	—	—	19	21	21	15	59	5	43	5
di cui in esercizi { *artigiani*	61	61	59	9	1	—	1	—	—	—	—	1	1	1	1	1	—	—	—
di cui in esercizi { *industriali*	19	19	65	5	43	5	14	—	—	—	—	18	20	20	14	58	5	43	5
Servizi generali (in — stabilimenti)	—	—	—	—	—	—	—	—	—	—	—	—	—	—	—	—	—	—	—
Totale	**80**	**80**	**124**	**14**	**44**	**5**	**15**	**—**	**—**	**—**	**—**	**19**	**21**	**21**	**15**	**59**	**5**	**43**	**5**
XII - Industrie del cuoio, delle pelli, ecc.	1.997	1.982	2.260	103	84	4	5	—	—	—	—	6	13	13	5	10	—	4	—
di cui in esercizi { *artigiani*	1.996	1.981	2.257	103	83	4	4	—	—	—	—	4	3	3	4	7	—	3	—
di cui in esercizi { *industriali*	1	1	3	—	1	—	1	—	—	—	—	2	10	10	1	3	—	1	—
Servizi generali (in — stabilimenti)	—	—	—	—	—	—	—	—	—	—	—	—	—	—	—	—	—	—	—
Totale	**1.997**	**1.982**	**2.260**	**103**	**84**	**4**	**5**	**—**	**—**	**—**	**—**	**6**	**13**	**13**	**5**	**10**	**—**	**4**	**—**
XIII - Industrie tessili	132	125	157	93	35	8	15	2	7	—	—	17	98	105	14	24	15	9	6
di cui in esercizi { *artigiani*	73	72	94	67	3	3	7	—	—	—	—	8	41	41	7	14	12	3	3
di cui in esercizi { *industriali*	59	53	63	26	32	5	8	2	7	—	—	9	57	64	7	10	3	6	3
Servizi generali (in — stabilimenti)	—	—	—	—	—	—	—	—	—	—	—	—	—	—	—	—	—	—	—
Totale	**132**	**125**	**157**	**93**	**35**	**8**	**15**	**2**	**7**	**—**	**—**	**17**	**98**	**105**	**14**	**24**	**15**	**9**	**6**
XIV - Industrie dell'abbigliamento, ecc.	1.668	1.664	1.955	582	87	28	2	—	—	—	—	5	4	4	2	8	4	5	4
di cui in esercizi { *artigiani*	1.668	1.664	1.955	582	87	28	2	—	—	—	—	5	4	4	2	8	4	5	4
di cui in esercizi { *industriali*	—	—	—	—	—	—	—	—	—	—	—	—	—	—	—	—	—	—	—
Servizi generali (in — stabilimenti)	—	—	—	—	—	—	—	—	—	—	—	—	—	—	—	—	—	—	—
Totale	**1.668**	**1.664**	**1.955**	**582**	**87**	**28**	**2**	**—**	**—**	**—**	**—**	**5**	**4**	**4**	**2**	**8**	**4**	**5**	**4**
XV - Industrie fono-cinematografiche (2)	—	—	—	—	—	—	—	—	—	—	—	—	—	—	—	—	—	—	—
XVI - Industrie varie	6	6	24	14	16	14	3	—	—	—	—	3	4	4	3	5	—	1	—
di cui in esercizi { *artigiani*	3	3	4	—	1	—	2	—	—	—	—	2	3	3	2	3	—	1	—
di cui in esercizi { *industriali*	3	3	20	14	15	14	1	—	—	—	—	1	1	1	1	2	—	—	—
Servizi generali (in — stabilimenti)	—	—	—	—	—	—	—	—	—	—	—	—	—	—	—	—	—	—	—
Totale	**6**	**6**	**24**	**14**	**16**	**14**	**3**	**—**	**—**	**—**	**—**	**3**	**4**	**4**	**3**	**5**	**—**	**1**	**—**
XVII - Prod. e distr. forza motrice (2)	167	167	286	2	230	2	43	68	8.695	61	8.676	5	42	61	43	185	2	172	2
Servizi generali (in — stabilimenti)	—	—	—	—	—	—	—	—	—	—	—	—	—	—	—	—	—	—	—
Totale	**167**	**167**	**286**	**2**	**230**	**2**	**43**	**68**	**8.695**	**61**	**8.676**	**5**	**42**	**61**	**43**	**185**	**2**	**172**	**2**
Complesso industrie	13.078	12.539	20.136	2.408	8.614	640	1.073	696	15.241	75	9.139	814	4.932	11.034	1.045	5.711	237	4.451	133
di cui in esercizi { *artigiani*	10.741	10.318	11.289	1.033	2.087	93	166	8	135	—	—	236	661	796	164	372	27	168	10
di cui in esercizi { *industriali*	2.337	2.221	8.847	1.375	6.527	547	907	688	15.106	75	9.139	578	4.271	10.238	881	5.339	210	4.283	125
Servizi generali (in — stabilimenti)	—	—	—	—	—	—	—	—	—	—	—	—	—	—	—	—	—	—	—
Totale	**13.078**	**12.539**	**20.136**	**2.408**	**8.614**	**640**	**1.073**	**696**	**15.241**	**75**	**9.139**	**814**	**4.932**	**11.034**	**1.045**	**5.711**	**237**	**4.451**	**133**
B) SERVIZI																			
XVIII - Attività editoriali	57	57	18	—	—	—	—	—	—	—	—	—	—	—	—	—	—	—	—
XIX - Imprese dello spettacolo	30	28	70	5	20	—	12	—	—	—	—	14	15	15	12	26	—	8	—
XX - Servizi igienici e affini	3	3	26	11	20	11	1	—	—	—	—	3	6	6	1	8	2	5	2
XXI - Servizi di pulizia, disinf. e funebri	149	149	402	14	343	13	1	—	—	—	—	3	9	9	1	61	—	60	—
Totale	**239**	**237**	**516**	**30**	**383**	**24**	**14**	**—**	**—**	**—**	**—**	**20**	**30**	**30**	**14**	**95**	**2**	**73**	**2**
TOTALE PROVINCIA	**13.317**	**12.776**	**20.652**	**2.438**	**8.997**	**664**	**1.087**	**696**	**15.241**	**75**	**9.139**	**834**	**4.962**	**11.064**	**1.059**	**5.806**	**239**	**4.524**	**135**

(1) Tutti gli esercizi sono stati considerati artigiani. — (2) Esistono solo esercizi industriali.

Esercizi, addetti, forza motrice, alla data di censimento

A) PROVINCE

Segue : TAV. II-A

PROVINCIA DI REGGIO DI CALABRIA

CLASSI SOTTOCLASSI	ESERCIZI CON E SENZA FORZA MOTRICE						ESERCIZI CON FORZA MOTRICE												
	CENS.	ATTIVI					CENSITI								ATTIVI				
			ADDETTI					MOTORI E GENERATORI								ADDETTI			
	N. Esercizi	N. Esercizi	In complesso		di cui operai		N. Esercizi	Motori primari		Generatori di energia elettr.		Motori elettrici		Potenza C V	N. Esercizi	In complesso		di cui operai	
			MF	F	MF	F		N.	C V	N.	C V	N.	C V			MF	F	MF	F
1	2	3	4	5	6	7	8	9	10	11	12	13	14	15	16	17	18	19	20
A) INDUSTRIE																			
I - Industrie della pesca (1)	1.119	980	2.813	31	1.747	19	2	2	13	—	—	—	—	13	1	1	—	—	—
II - Industrie estrattive	84	61	313	37	250	33	2	2	34	—	—	—	—	34	2	6	2	5	2
di cui in esercizi { *artigiani*	*1*	*1*	—	—	—	—	—	—	—	—	—	—	—	—	—	—	—	—	—
di cui in esercizi { *industriali*	*83*	*60*	*313*	*37*	*250*	*33*	*2*	*2*	*34*	—	—	—	—	*34*	*2*	*6*	*2*	*5*	*2*
Servizi generali (in — stabilimenti)	—	—	—	—	—	—	—	—	—	—	—	—	—	—	—	—	—	—	—
Totale	**84**	**61**	**313**	**37**	**250**	**33**	**2**	**2**	**34**	—	—	—	—	**34**	**2**	**6**	**2**	**5**	**2**
III - Industrie del legno e affini	1.631	1.609	3.135	185	1.173	144	120	20	411	1	36	216	937	1.312	117	940	133	754	132
di cui in esercizi { *artigiani*	*1.561*	*1.541*	*2.241*	*50*	*347*	*9*	*66*	—	—	—	—	*102*	*340*	*340*	*65*	*182*	*2*	*49*	*1*
di cui in esercizi { *industriali*	*70*	*68*	*894*	*135*	*826*	*135*	*54*	*20*	*411*	*1*	*36*	*114*	*597*	*972*	*52*	*758*	*131*	*705*	*131*
Servizi generali (in 1 stabilimento)	—	—	3	—	1	—	—	—	—	—	—	7	15	15	—	3	—	1	—
Totale	**1.631**	**1.609**	**3.138**	**185**	**1.174**	**144**	**120**	**20**	**411**	**1**	**36**	**223**	**952**	**1.327**	**117**	**943**	**133**	**755**	**132**
IV - Industrie alimentari	3.835	3.003	5.165	1.492	1.871	109	955	582	4.528	14	587	762	3.182	7.123	911	2.819	215	1.621	67
di cui in esercizi { *artigiani*	*1.676*	*897*	*238*	*38*	*164*	*25*	*29*	—	—	—	—	*37*	*31*	*31*	*29*	—	—	—	—
di cui in esercizi { *industriali*	*2.159*	*2.106*	*4.927*	*1.454*	*1.707*	*84*	*926*	*582*	*4.528*	*14*	*587*	*725*	*3.151*	*7.092*	*882*	*2.819*	*215*	*1.621*	*67*
Servizi generali (in — stabilimenti)	—	—	—	—	—	—	—	—	—	—	—	—	—	—	—	—	—	—	—
Totale	**3.835**	**3.003**	**5.165**	**1.492**	**1.871**	**109**	**955**	**582**	**4.528**	**14**	**587**	**762**	**3.182**	**7.123**	**911**	**2.819**	**215**	**1.621**	**67**
V - Industrie metallurgiche (2)	—	—	—	—	—	—	—	—	—	—	—	—	—	—	—	—	—	—	—
Servizi generali (in — stabilimenti)	—	—	—	—	—	—	—	—	—	—	—	—	—	—	—	—	—	—	—
Totale	—	—	—	—	—	—	—	—	—	—	—	—	—	—	—	—	—	—	—
VI - Industrie meccaniche	841	809	1.284	27	282	16	69	3	116	2	53	202	685	748	69	358	17	267	16
di cui in esercizi { *artigiani*	*836*	*804*	*1.065*	*12*	*65*	*1*	*64*	—	—	—	—	*120*	*171*	*171*	*64*	*139*	*2*	*50*	*1*
di cui in esercizi { *industriali*	*5*	*5*	*219*	*15*	*217*	*15*	*5*	*3*	*116*	*2*	*53*	*82*	*514*	*577*	*5*	*219*	*15*	*217*	*15*
Servizi generali (in — stabilimenti)	—	—	—	—	—	—	—	—	—	—	—	—	—	—	—	—	—	—	—
Totale	**841**	**809**	**1.284**	**27**	**282**	**16**	**69**	**3**	**116**	**2**	**53**	**202**	**685**	**748**	**69**	**358**	**17**	**267**	**16**
VII - Lavoraz. minerali non metallici	453	437	1.368	181	433	49	24	1	18	—	—	58	250	268	24	231	12	208	11
di cui in esercizi { *artigiani*	*420*	*410*	*1.046*	*147*	*126*	*16*	*12*	—	—	—	—	*19*	*40*	*40*	*12*	*42*	*2*	*27*	*1*
di cui in esercizi { *industriali*	*33*	*27*	*322*	*34*	*307*	*33*	*12*	*1*	*18*	—	—	*39*	*210*	*228*	*12*	*189*	*10*	*181*	*10*
Servizi generali (in 2 stabilimenti)	—	—	2	—	—	—	—	—	—	—	—	—	—	—	—	—	—	—	—
Totale	**453**	**437**	**1.370**	**181**	**433**	**49**	**24**	**1**	**18**	—	—	**58**	**250**	**268**	**24**	**231**	**12**	**208**	**11**
VIII - Industrie edilizie	981	922	4.497	232	3.546	174	26	19	223	—	—	37	168	391	22	2.029	102	2.003	102
di cui in esercizi { *artigiani*	*810*	*808*	*938*	*63*	*69*	*5*	—	—	—	—	—	—	—	—	—	—	—	—	—
di cui in esercizi { *industriali*	*171*	*114*	*3.559*	*169*	*3.477*	*169*	*26*	*19*	*223*	—	—	*37*	*168*	*391*	*22*	*2.029*	*102*	*2.003*	*102*
Totale	**981**	**922**	**4.497**	**232**	**3.546**	**174**	**26**	**19**	**223**	—	—	**37**	**168**	**391**	**22**	**2.029**	**102**	**2.003**	**102**
IX - Industrie chimiche (2)	696	646	1.221	14	35	7	20	8	75	3	29	49	141	187	9	29	4	18	4
Servizi generali (in — stabilimenti)	—	—	—	—	—	—	—	—	—	—	—	—	—	—	—	—	—	—	—
Totale	**696**	**646**	**1.221**	**14**	**35**	**7**	**20**	**8**	**75**	**3**	**29**	**49**	**141**	**187**	**9**	**29**	**4**	**18**	**4**
X - Industrie della carta e affini	3	3	7	2	3	1	—	—	—	—	—	—	—	—	—	—	—	—	—
di cui in esercizi { *artigiani*	—	—	—	—	—	—	—	—	—	—	—	—	—	—	—	—	—	—	—
di cui in esercizi { *industriali*	*3*	*3*	*7*	*2*	*3*	*1*	—	—	—	—	—	—	—	—	—	—	—	—	—
Servizi generali (in — stabilimenti)	—	—	—	—	—	—	—	—	—	—	—	—	—	—	—	—	—	—	—
Totale	**3**	**3**	**7**	**2**	**3**	**1**	—	—	—	—	—	—	—	—	—	—	—	—	—
XI - Industrie poligrafiche e affini	96	95	151	20	40	1	21	—	—	—	—	31	48	48	21	66	4	31	—
di cui in esercizi { *artigiani*	*64*	*64*	*68*	*16*	*2*	*1*	—	—	—	—	—	—	—	—	—	—	—	—	—
di cui in esercizi { *industriali*	*32*	*31*	*83*	*4*	*38*	—	*21*	—	—	—	—	*31*	*18*	*48*	*21*	*66*	*4*	*31*	—
Servizi generali (in 1 stabilimento)	—	—	1	—	—	—	—	—	—	—	—	—	—	—	—	—	—	—	—
Totale	**96**	**95**	**152**	**20**	**40**	**1**	**21**	—	—	—	—	**31**	**48**	**48**	**21**	**66**	**4**	**31**	—
XII - Industrie del cuoio, delle pelli, ecc.	1.740	1.738	1.955	94	90	9	3	—	—	—	—	7	9	9	3	26	6	24	6
di cui in esercizi { *artigiani*	*1.730*	*1.728*	*1.922*	*88*	*69*	*3*	*1*	—	—	—	—	*2*	*2*	*2*	*1*	*4*	—	*3*	—
di cui in esercizi { *industriali*	*10*	*10*	*33*	*6*	*21*	*6*	*2*	—	—	—	—	*5*	*7*	*7*	*2*	*22*	*6*	*21*	*6*
Servizi generali (in — stabilimenti)	—	—	—	—	—	—	—	—	—	—	—	—	—	—	—	—	—	—	—
Totale	**1.740**	**1.738**	**1.955**	**94**	**90**	**9**	**3**	—	—	—	—	**7**	**9**	**9**	**3**	**26**	**6**	**24**	**6**
XIII - Industrie tessili	436	424	832	708	345	299	15	12	69	1	5	13	34	98	9	233	179	225	179
di cui in esercizi { *artigiani*	*370*	*366*	*424*	*369*	*3*	*1*	*1*	—	—	—	—	*3*	*2*	*2*	*1*	*3*	—	*2*	—
di cui in esercizi { *industriali*	*66*	*58*	*408*	*339*	*342*	*298*	*14*	*12*	*69*	*1*	*5*	*10*	*32*	*96*	*8*	*230*	*179*	*223*	*179*
Servizi generali (in 6 stabilimenti)	—	—	126	109	119	109	—	5	24	1	5	1	3	22	—	117	109	116	109
Totale	**436**	**424**	**958**	**817**	**464**	**408**	**15**	**17**	**93**	**2**	**10**	**14**	**37**	**120**	**9**	**350**	**288**	**341**	**288**
XIV - Industrie dell'abbigliamento, ecc.	1.917	1.914	2.285	732	82	35	1	—	—	—	—	1	5	5	1	2	2	1	1
di cui in esercizi { *artigiani*	*1.913*	*1.910*	*2.270*	*717*	*69*	*22*	*1*	—	—	—	—	*1*	*5*	*5*	*1*	*2*	*2*	*1*	*1*
di cui in esercizi { *industriali*	*4*	*4*	*15*	*15*	*13*	*13*	—	—	—	—	—	—	—	—	—	—	—	—	—
Servizi generali (in 1 stabilimento)	—	—	2	2	—	—	—	—	—	—	—	—	—	—	—	—	—	—	—
Totale	**1.917**	**1.914**	**2.287**	**734**	**82**	**35**	**1**	—	—	—	—	**1**	**5**	**5**	**1**	**2**	**2**	**1**	**1**
XV - Industrie fono-cinematografiche (2)	—	—	—	—	—	—	—	—	—	—	—	—	—	—	—	—	—	—	—
XVI - Industrie varie	4	4	6	—	—	—	2	—	—	—	—	3	6	6	2	4	—	—	—
di cui in esercizi { *artigiani*	*4*	*4*	*6*	—	—	—	*2*	—	—	—	—	*3*	*6*	*6*	*2*	*4*	—	—	—
di cui in esercizi { *industriali*	—	—	—	—	—	—	—	—	—	—	—	—	—	—	—	—	—	—	—
Servizi generali (in — stabilimenti)	—	—	—	—	—	—	—	—	—	—	—	—	—	—	—	—	—	—	—
Totale	**4**	**4**	**6**	—	—	—	**2**	—	—	—	—	**3**	**6**	**6**	**2**	**4**	—	—	—
XVII - Prod. e distr. forza motrice (2)	55	55	124	1	85	—	11	12	650	8	636	7	261	275	11	66	—	57	—
Servizi generali (in 1 stabilimento)	—	—	3	1	—	—	—	—	—	—	—	—	—	—	—	—	—	—	—
Totale	**55**	**55**	**127**	**2**	**85**	—	**11**	**12**	**650**	**8**	**636**	**7**	**261**	**275**	**11**	**66**	—	**57**	—
Complesso industrie	**13.891**	**12.700**	**25.156**	**3.756**	**9.982**	**896**	**1.271**	**661**	**6.137**	**29**	**1.346**	**1.386**	**5.726**	**10.517**	**1.202**	**6.810**	**676**	**5.214**	**520**
di cui in esercizi { *artigiani*	*10.504*	*9.513*	*13.031*	*1.531*	*2.661*	*102*	*178*	*2*	*13*	—	—	*287*	*597*	*610*	*176*	*377*	*8*	*132*	*4*
di cui in esercizi { *industriali*	*3.387*	*3.187*	*12.125*	*2.225*	*7.321*	*794*	*1.093*	*659*	*6.124*	*29*	*1.346*	*1.099*	*5.129*	*9.907*	*1.026*	*6.433*	*668*	*5.082*	*516*
Servizi generali (in 12 stabilimenti)	—	—	137	112	120	109	—	5	24	1	5	8	18	37	—	120	109	117	109
Totale	**13.891**	**12.700**	**25.293**	**3.868**	**10.102**	**1.005**	**1.271**	**666**	**6.161**	**30**	**1.351**	**1.394**	**5.744**	**10.554**	**1.202**	**6.930**	**785**	**5.331**	**629**
B) SERVIZI																			
XVIII - Attività editoriali	20	20	1	—	—	—	—	—	—	—	—	—	—	—	—	—	—	—	—
XIX - Imprese dello spettacolo	22	22	59	1	20	—	18	—	—	—	—	19	31	31	18	56	1	19	—
XX - Servizi igienici e affini	1	1	3	1	—	—	1	1	5	—	—	—	—	5	1	3	1	—	—
XXI - Servizi di pulizia, disinf. e funebri	76	76	516	6	456	6	—	—	—	—	—	—	—	—	—	—	—	—	—
Totale	**119**	**119**	**579**	**8**	**476**	**6**	**19**	**1**	**5**	—	—	**19**	**31**	**36**	**19**	**59**	**2**	**19**	—
TOTALE PROVINCIA	**14.010**	**12.819**	**25.872**	**3.876**	**10.578**	**1.011**	**1.290**	**667**	**6.166**	**30**	**1.351**	**1.413**	**5.775**	**10.590**	**1.221**	**6.989**	**787**	**5.350**	**629**

(1) Tutti gli esercizi sono stati considerati artigiani. — (2) Esistono solo esercizi industriali.

Esercizi, addetti, forza motrice, alla data di censimento

A) PROVINCE

Segue : TAV. II-A

PROVINCIA AGRIGENTO

CLASSI SOTTOCLASSI	ESERCIZI CON E SENZA FORZA MOTRICE — CENS. N. Esercizi	ATTIVI N. Esercizi	ATTIVI ADDETTI In complesso MF	ATTIVI ADDETTI In complesso F	ATTIVI ADDETTI di cui operai MF	ATTIVI ADDETTI di cui operai F	ESERCIZI CON FORZA MOTRICE — CENSITI N. Esercizi	Motori primari N.	Motori primari C V	Generatori di energia elettr. N.	Generatori di energia elettr. C V	Motori elettrici N.	Motori elettrici C V	Potenza C V	ATTIVI N. Esercizi	ATTIVI ADDETTI In complesso MF	ATTIVI ADDETTI In complesso F	ATTIVI ADDETTI di cui operai MF	ATTIVI ADDETTI di cui operai F
1	2	3	4	5	6	7	8	9	10	11	12	13	14	15	16	17	18	19	20
A) INDUSTRIE																			
I - Industrie della pesca (1)	899	787	3.127	19	2.295	14	39	39	3.457	—	—	—	—	3.457	37	282	2	210	1
II - Industrie estrattive	174	138	4.007	7	3.781	2	12	13	872	9	727	81	1.493	1.638	12	2.939	2	2.864	2
di cui in esercizi { *artigiani*	*4*	*4*	—	—	—	—	—	—	—	—	—	—	—	—	—	—	—	—	—
di cui in esercizi { *industriali*	*170*	*134*	*4.007*	*7*	*3.781*	*2*	*12*	*13*	*872*	*9*	*727*	*81*	*1.493*	*1.638*	*12*	*2.939*	*2*	*2.864*	*2*
Servizi generali (in — stabilimenti)	—	—	—	—	—	—	—	—	—	—	—	—	—	—	—	—	—	—	—
Totale	**174**	**138**	**4.007**	**7**	**3.781**	**2**	**12**	**13**	**872**	**9**	**727**	**81**	**1.493**	**1.638**	**12**	**2.939**	**2**	**2.864**	**2**
III - Industrie del legno e affini	1.040	1.030	1.331	103	127	44	106	—	—	—	—	167	415	415	106	245	40	85	32
di cui in esercizi { *artigiani*	*1.026*	*1.016*	*1.296*	*91*	*105*	*33*	*104*	—	—	—	—	*165*	*409*	*409*	*104*	*237*	*40*	*78*	*32*
di cui in esercizi { *industriali*	*14*	*14*	*35*	*12*	*22*	*11*	*2*	—	—	—	—	*2*	*6*	*6*	*2*	*8*	—	*7*	—
Servizi generali (in — stabilimenti)	—	—	—	—	—	—	—	—	—	—	—	—	—	—	—	—	—	—	—
Totale	**1.040**	**1.030**	**1.331**	**103**	**127**	**44**	**106**	—	—	—	—	**167**	**415**	**415**	**106**	**245**	**40**	**85**	**32**
IV - Industrie alimentari	2.577	2.536	4.826	1.872	2.215	382	469	239	8.342	16	237	487	2.801	10.906	456	2.025	160	1.356	84
di cui in esercizi { *artigiani*	*1.019*	*1.000*	*398*	*34*	*297*	*21*	*44*	—	—	—	—	*49*	*36*	*36*	*44*	—	—	—	—
di cui in esercizi { *industriali*	*1.558*	*1.536*	*4.428*	*1.838*	*1.918*	*361*	*425*	*239*	*8.342*	*16*	*237*	*438*	*2.765*	*10.870*	*412*	*2.025*	*160*	*1.356*	*84*
Servizi generali (in — stabilimenti)	—	—	—	—	—	—	—	—	—	—	—	—	—	—	—	—	—	—	—
Totale	**2.577**	**2.536**	**4.823**	**1.872**	**2.215**	**382**	**469**	**239**	**8.342**	**16**	**237**	**487**	**2.801**	**10.906**	**456**	**2.025**	**160**	**1.356**	**84**
V - Industrie metallurgiche (2)	—	—	—	—	—	—	—	—	—	—	—	—	—	—	—	—	—	—	—
Servizi generali (in — stabilimenti)	—	—	—	—	—	—	—	—	—	—	—	—	—	—	—	—	—	—	—
Totale	—	—	—	—	—	—	—	—	—	—	—	—	—	—	—	—	—	—	—
VI - Industrie meccaniche	735	722	967	13	52	1	33	1	6	—	—	47	70	76	33	76	1	31	—
di cui in esercizi { *artigiani*	*735*	*722*	*967*	*13*	*52*	*1*	*33*	*1*	*6*	—	—	*47*	*70*	*76*	*33*	*76*	*1*	*31*	—
di cui in esercizi { *industriali*	—	—	—	—	—	—	—	—	—	—	—	—	—	—	—	—	—	—	—
Servizi generali (in — stabilimenti)	—	—	—	—	—	—	—	—	—	—	—	—	—	—	—	—	—	—	—
Totale	**735**	**722**	**967**	**13**	**52**	**1**	**33**	**1**	**6**	—	—	**47**	**70**	**76**	**33**	**76**	**1**	**31**	—
VII - Lavoraz. minerali non metallici	411	398	832	44	212	11	32	2	33	—	—	51	220	253	30	109	4	72	2
di cui in esercizi { *artigiani*	*382*	*373*	*744*	*43*	*138*	*10*	*22*	—	—	—	—	*32*	*165*	*165*	*22*	*55*	*3*	*23*	*1*
di cui in esercizi { *industriali*	*29*	*25*	*88*	*1*	*74*	*1*	*10*	*2*	*33*	—	—	*19*	*55*	*88*	*8*	*54*	*1*	*49*	*1*
Servizi generali (in 2 stabilimenti)	—	—	—	—	—	—	—	*3*	*75*	—	—	—	—	*75*	—	—	—	—	—
Totale	**411**	**398**	**832**	**44**	**212**	**11**	**32**	**5**	**108**	—	—	**51**	**220**	**328**	**30**	**109**	**4**	**72**	**2**
VIII - Industrie edilizie	727	689	2.047	5	1.300	—	4	3	30	—	—	12	40	70	4	110	—	108	—
di cui in esercizi { *artigiani*	*641*	*639*	*794*	*5*	*65*	—	—	—	—	—	—	—	—	—	—	—	—	—	—
di cui in esercizi { *industriali*	*86*	*50*	*1.253*	—	*1.235*	—	*4*	*3*	*30*	—	—	*12*	*40*	*70*	*4*	*110*	—	*108*	—
Totale	**727**	**689**	**2.047**	**5**	**1.300**	—	**4**	**3**	**30**	—	—	**12**	**40**	**70**	**4**	**110**	—	**108**	—
IX - Industrie chimiche (2)	24	17	249	2	194	—	12	17	1.084	7	384	84	445	1.145	7	230	1	189	—
Servizi generali (in 1 stabilimento)	—	—	1	—	—	—	—	1	10	—	—	—	—	10	—	1	—	—	—
Totale	**24**	**17**	**250**	**2**	**194**	—	**12**	**18**	**1.094**	**7**	**384**	**84**	**445**	**1.155**	**7**	**231**	**1**	**189**	—
X - Industrie della carta e affini	2	2	2	1	—	—	—	—	—	—	—	—	—	—	—	—	—	—	—
di cui in esercizi { *artigiani*	—	—	—	—	—	—	—	—	—	—	—	—	—	—	—	—	—	—	—
di cui in esercizi { *industriali*	*2*	*2*	*2*	*1*	—	—	—	—	—	—	—	—	—	—	—	—	—	—	—
Servizi generali (in — stabilimenti)	—	—	—	—	—	—	—	—	—	—	—	—	—	—	—	—	—	—	—
Totale	**2**	**2**	**2**	**1**	—	—	—	—	—	—	—	—	—	—	—	—	—	—	—
XI - Industrie poligrafiche e affini	78	78	123	10	41	—	10	—	—	—	—	15	11	11	10	38	—	31	—
di cui in esercizi { *artigiani*	*55*	*55*	*59*	*10*	*1*	—	—	—	—	—	—	—	—	—	—	—	—	—	—
di cui in esercizi { *industriali*	*23*	*23*	*64*	—	*40*	—	*10*	—	—	—	—	*15*	*11*	*11*	*10*	*38*	—	*31*	—
Servizi generali (in — stabilimenti)	—	—	—	—	—	—	—	—	—	—	—	—	—	—	—	—	—	—	—
Totale	**78**	**78**	**123**	**10**	**41**	—	**10**	—	—	—	—	**15**	**11**	**11**	**10**	**38**	—	**31**	—
XII - Industrie del cuoio, delle pelli, ecc.	1.924	1.884	2.141	70	74	2	2	1	3	—	—	1	2	5	2	6	—	2	—
di cui in esercizi { *artigiani*	*1.920*	*1.880*	*2.135*	*70*	*74*	*2*	*1*	—	—	—	—	*1*	*2*	*2*	*1*	*4*	—	*2*	—
di cui in esercizi { *industriali*	*4*	*4*	*6*	—	—	—	*1*	*1*	*3*	—	—	—	—	*3*	*1*	*2*	—	—	—
Servizi generali (in — stabilimenti)	—	—	—	—	—	—	—	—	—	—	—	—	—	—	—	—	—	—	—
Totale	**1.924**	**1.884**	**2.141**	**70**	**74**	**2**	**2**	**1**	**3**	—	—	**1**	**2**	**5**	**2**	**6**	—	**2**	—
XIII - Industrie tessili	153	151	192	159	—	—	—	—	—	—	—	—	—	—	—	—	—	—	—
di cui in esercizi { *artigiani*	*150*	*148*	*189*	*157*	—	—	—	—	—	—	—	—	—	—	—	—	—	—	—
di cui in esercizi { *industriali*	*3*	*3*	*3*	*2*	—	—	—	—	—	—	—	—	—	—	—	—	—	—	—
Servizi generali (in — stabilimenti)	—	—	—	—	—	—	—	—	—	—	—	—	—	—	—	—	—	—	—
Totale	**153**	**151**	**192**	**159**	—	—	—	—	—	—	—	—	—	—	—	—	—	—	—
XIV - Industrie dell'abbigliamento, ecc.	1.187	1.184	1.536	881	111	58	—	—	—	—	—	—	—	—	—	—	—	—	—
di cui in esercizi { *artigiani*	*1.185*	*1.182*	*1.511*	*867*	*86*	*44*	—	—	—	—	—	—	—	—	—	—	—	—	—
di cui in esercizi { *industriali*	*2*	*2*	*25*	*14*	*25*	*14*	—	—	—	—	—	—	—	—	—	—	—	—	—
Servizi generali (in — stabilimenti)	—	—	—	—	—	—	—	—	—	—	—	—	—	—	—	—	—	—	—
Totale	**1.187**	**1.184**	**1.536**	**881**	**111**	**58**	—	—	—	—	—	—	—	—	—	—	—	—	—
XV - Industrie fono-cinematografiche (2)	—	—	—	—	—	—	—	—	—	—	—	—	—	—	—	—	—	—	—
XVI - Industrie varie	4	4	21	13	5	5	3	—	—	—	—	4	8	8	3	20	13	5	5
di cui in esercizi { *artigiani*	*1*	*1*	*1*	—	—	—	—	—	—	—	—	—	—	—	—	—	—	—	—
di cui in esercizi { *industriali*	*3*	*3*	*20*	*13*	*5*	*5*	*3*	—	—	—	—	*4*	*8*	*8*	*3*	*20*	*13*	*5*	*5*
Servizi generali (in — stabilimenti)	—	—	—	—	—	—	—	—	—	—	—	—	—	—	—	—	—	—	—
Totale	**4**	**4**	**21**	**13**	**5**	**5**	**3**	—	—	—	—	**4**	**8**	**8**	**3**	**20**	**13**	**5**	**5**
XVII - Prod. e distr. forza motrice (2)	50	50	133	—	105	—	20	46	4.078	31	3.584	11	82	576	20	71	—	61	—
Servizi generali (in — stabilimenti)	—	—	—	—	—	—	—	—	—	—	—	—	—	—	—	—	—	—	—
Totale	**50**	**50**	**133**	—	**105**	—	**20**	**46**	**4.078**	**31**	**3.584**	**11**	**82**	**576**	**20**	**71**	—	**61**	—
Complesso industrie	**9.985**	**9.670**	**21.534**	**3.199**	**10.512**	**519**	**742**	**361**	**17.905**	**63**	**4.932**	**960**	**5.587**	**18.560**	**720**	**6.151**	**223**	**5.014**	**126**
di cui in esercizi { *artigiani*	*8.017*	*7.807*	*11.221*	*1.309*	*3.113*	*125*	*243*	*40*	*3.463*	—	—	*294*	*682*	*4.145*	*241*	*654*	*46*	*344*	*34*
di cui in esercizi { *industriali*	*1.968*	*1.863*	*10.313*	*1.890*	*7.399*	*394*	*499*	*321*	*14.442*	*63*	*4.932*	*666*	*4.905*	*14.415*	*479*	*5.497*	*177*	*4.670*	*92*
Servizi generali (in 3 stabilimenti)	—	—	1	—	—	—	—	4	85	—	—	—	—	85	—	1	—	—	—
Totale	**9.985**	**9.670**	**21.535**	**3.199**	**10.512**	**519**	**742**	**365**	**17.990**	**63**	**4.932**	**960**	**5.587**	**18.645**	**720**	**6.152**	**223**	**5.014**	**126**
B) SERVIZI																			
XVIII - Attività editoriali	5	5	2	—	—	—	—	—	—	—	—	—	—	—	—	—	—	—	—
XIX - Imprese dello spettacolo	29	29	123	13	22	—	18	—	—	—	—	20	39	39	18	72	5	15	—
XX - Servizi igienici e affini	4	4	24	10	19	10	1	—	—	—	—	2	20	20	1	20	8	16	8
XXI - Servizi di pulizia, disinf. e funebri	61	61	366	2	332	1	—	—	—	—	—	—	—	—	—	—	—	—	—
Totale	**99**	**99**	**515**	**25**	**373**	**11**	**19**	—	—	—	—	**22**	**59**	**59**	**19**	**92**	**13**	**31**	**8**
TOTALE PROVINCIA	**10.084**	**9.769**	**22.050**	**3.224**	**10.885**	**530**	**761**	**365**	**17.990**	**63**	**4.932**	**982**	**5.646**	**18.704**	**739**	**6.244**	**236**	**5.045**	**134**

(1) Tutti gli esercizi sono stati considerati artigiani. — (2) Esistono solo esercizi industriali.

Esercizi, addetti, forza motrice, alla data di censimento

A) PROVINCE

Segue : TAV. II-A

PROVINCIA DI CALTANISSETTA

CLASSI / SOTTOCLASSI	ESERCIZI CON E SENZA FORZA MOTRICE — CENS. N. Esercizi	ATTIVI N. Esercizi	ATTIVI Addetti In complesso MF	ATTIVI Addetti In complesso F	ATTIVI Addetti di cui operai MF	ATTIVI Addetti di cui operai F	ESERCIZI CON FORZA MOTRICE — CENSITI N. Esercizi	Motori primari N.	Motori primari CV	Generatori di energia elettr. N.	Generatori di energia elettr. CV	Motori elettrici N.	Motori elettrici CV	Potenza CV	ATTIVI N. Esercizi	ATTIVI Addetti In complesso MF	ATTIVI Addetti In complesso F	ATTIVI Addetti di cui operai MF	ATTIVI Addetti di cui operai F
1	2	3	4	5	6	7	8	9	10	11	12	13	14	15	16	17	18	19	20
A) INDUSTRIE																			
I - Industrie della pesca (1).	51	43	71	—	55	—	—	—	—	—	—	—	—	—	—	—	—	—	—
II - Industrie estrattive	105	91	4.624	1	4.363	—	17	21	3.394	15	3.196	180	4.739	4.937	17	4.364	—	4.202	—
di cui in esercizi { *artigiani*	—	—	—	—	—	—	—	—	—	—	—	—	—	—	—	—	—	—	—
di cui in esercizi { *industriali*	*105*	*91*	*4.624*	*1*	*4.363*	—	*17*	*21*	*3.394*	*15*	*3.196*	*180*	*4.739*	*4.937*	*17*	*4.364*	—	*4.202*	—
Servizi generali (in — stabilimenti)	—	—	—	—	—	—	—	—	—	—	—	—	—	—	—	—	—	—	—
Totale	**105**	**91**	**4.624**	**1**	**4.363**	—	**17**	**21**	**3.394**	**15**	**3.196**	**180**	**4.739**	**4.937**	**17**	**4.364**	—	**4.202**	—
III - Industrie del legno e affini	467	467	726	117	154	86	37	—	—	—	—	55	132	132	37	76	1	18	—
di cui in esercizi { *artigiani*	*453*	*453*	*638*	*39*	*75*	*9*	*37*	—	—	—	—	*55*	*132*	*132*	*37*	*76*	*1*	*18*	—
di cui in esercizi { *industriali*	*14*	*14*	*88*	*78*	*79*	*77*	—	—	—	—	—	—	—	—	—	—	—	—	—
Servizi generali (in — stabilimenti)	—	—	—	—	—	—	—	—	—	—	—	—	—	—	—	—	—	—	—
Totale	**467**	**467**	**726**	**117**	**154**	**86**	**37**	—	—	—	—	**55**	**132**	**132**	**37**	**76**	**1**	**18**	—
IV - Industrie alimentari	1.293	1.259	2.168	623	965	77	186	122	4.334	4	58	217	1.257	5.533	183	908	63	576	32
di cui in esercizi { *artigiani*	*609*	*578*	*350*	*25*	*275*	*16*	*6*	—	—	—	—	*9*	*11*	*11*	*6*	—	—	—	—
di cui in esercizi { *industriali*	*684*	*681*	*1.818*	*598*	*690*	*61*	*180*	*122*	*4.334*	*4*	*58*	*208*	*1.246*	*5.522*	*177*	*908*	*63*	*576*	*32*
Servizi generali (in — stabilimenti)	—	—	—	—	—	—	—	—	—	—	—	—	—	—	—	—	—	—	—
Totale	**1.293**	**1.259**	**2.168**	**623**	**965**	**77**	**186**	**122**	**4.334**	**4**	**58**	**217**	**1.257**	**5.533**	**183**	**908**	**63**	**576**	**32**
V - Industrie metallurgiche (2)	—	—	—	—	—	—	—	—	—	—	—	—	—	—	—	—	—	—	—
Servizi generali (in — stabilimenti)	—	—	—	—	—	—	—	—	—	—	—	—	—	—	—	—	—	—	—
Totale	—	—	—	—	—	—	—	—	—	—	—	—	—	—	—	—	—	—	—
VI - Industrie meccaniche	379	355	508	7	53	—	16	5	39	—	—	15	19	58	15	48	—	28	—
di cui in esercizi { *artigiani*	*378*	*354*	*488*	*7*	*33*	—	*15*	*5*	*39*	—	—	*14*	*14*	*53*	*14*	*28*	—	*8*	—
di cui in esercizi { *industriali*	*1*	*1*	*20*	—	*20*	—	*1*	—	—	—	—	*1*	*5*	*5*	*1*	*20*	—	*20*	—
Servizi generali (in — stabilimenti)	—	—	—	—	—	—	—	—	—	—	—	—	—	—	—	—	—	—	—
Totale	**379**	**355**	**508**	**7**	**53**	—	**16**	**5**	**39**	—	—	**15**	**19**	**58**	**15**	**48**	—	**28**	—
VII - Lavoraz. minerali non metallici	272	269	608	31	147	5	19	4	65	—	—	22	105	170	19	92	1	66	—
di cui in esercizi { *artigiani*	*260*	*258*	*543*	*30*	*96*	*5*	*11*	—	—	—	—	*12*	*88*	*88*	*11*	*32*	*1*	*15*	—
di cui in esercizi { *industriali*	*12*	*11*	*65*	*1*	*51*	—	*8*	*4*	*65*	—	—	*10*	*17*	*82*	*8*	*60*	—	*51*	—
Servizi generali (in — stabilimenti)	—	—	—	—	—	—	—	—	—	—	—	—	—	—	—	—	—	—	—
Totale	**272**	**269**	**608**	**31**	**147**	**5**	**19**	**4**	**65**	—	—	**22**	**105**	**170**	**19**	**92**	**1**	**66**	—
VIII - Industrie edilizie	219	207	717	2	485	1	2	2	9	—	—	1	6	15	2	102	—	98	—
di cui in esercizi { *artigiani*	*181*	*181*	*289*	*2*	*85*	*1*	—	—	—	—	—	—	—	—	—	—	—	—	—
di cui in esercizi { *industriali*	*38*	*26*	*428*	—	*400*	—	*2*	*2*	*9*	—	—	*1*	*6*	*15*	*2*	*102*	—	*98*	—
Totale	**219**	**207**	**717**	**2**	**485**	**1**	**2**	**2**	**9**	—	—	**1**	**6**	**15**	**2**	**102**	—	**98**	—
IX - Industrie chimiche (2)	12	12	41	1	22	—	2	1	40	2	14	3	14	40	2	25	—	21	—
Servizi generali (in — stabilimenti)	—	—	—	—	—	—	—	—	—	—	—	—	—	—	—	—	—	—	—
Totale	**12**	**12**	**41**	**1**	**22**	—	**2**	**1**	**40**	**2**	**14**	**3**	**14**	**40**	**2**	**25**	—	**21**	—
X - Industrie della carta e affini	1	1	1	—	—	—	—	—	—	—	—	—	—	—	—	—	—	—	—
di cui in esercizi { *artigiani*	—	—	—	—	—	—	—	—	—	—	—	—	—	—	—	—	—	—	—
di cui in esercizi { *industriali*	*1*	*1*	*1*	—	—	—	—	—	—	—	—	—	—	—	—	—	—	—	—
Servizi generali (in — stabilimenti)	—	—	—	—	—	—	—	—	—	—	—	—	—	—	—	—	—	—	—
Totale	**1**	**1**	**1**	—	—	—	—	—	—	—	—	—	—	—	—	—	—	—	—
XI - Industrie poligrafiche e affini	44	44	90	14	29	1	6	—	—	—	—	10	18	18	6	36	1	27	1
di cui in esercizi { *artigiani*	*33*	*33*	*45*	*14*	*2*	*1*	*1*	—	—	—	—	*1*	*1*	*1*	*1*	*3*	*1*	*2*	*1*
di cui in esercizi { *industriali*	*11*	*11*	*45*	—	*27*	—	*5*	—	—	—	—	*9*	*17*	*17*	*5*	*33*	—	*25*	—
Servizi generali (in — stabilimenti)	—	—	—	—	—	—	—	—	—	—	—	—	—	—	—	—	—	—	—
Totale	**44**	**44**	**90**	**14**	**29**	**1**	**6**	—	—	—	—	**10**	**18**	**18**	**6**	**36**	**1**	**27**	**1**
XII - Industrie del cuoio, delle pelli, ecc.	947	943	1.091	36	67	2	—	—	—	—	—	—	—	—	—	—	—	—	—
di cui in esercizi { *artigiani*	*944*	*940*	*1.088*	*36*	*67*	*2*	—	—	—	—	—	—	—	—	—	—	—	—	—
di cui in esercizi { *industriali*	*3*	*3*	*3*	—	—	—	—	—	—	—	—	—	—	—	—	—	—	—	—
Servizi generali (in — stabilimenti)	—	—	—	—	—	—	—	—	—	—	—	—	—	—	—	—	—	—	—
Totale	**947**	**943**	**1.091**	**36**	**67**	**2**	—	—	—	—	—	—	—	—	—	—	—	—	—
XIII - Industrie tessili	99	98	164	152	—	—	—	—	—	—	—	—	—	—	—	—	—	—	—
di cui in esercizi { *artigiani*	*84*	*83*	*147*	*136*	—	—	—	—	—	—	—	—	—	—	—	—	—	—	—
di cui in esercizi { *industriali*	*15*	*15*	*17*	*16*	—	—	—	—	—	—	—	—	—	—	—	—	—	—	—
Servizi generali (in — stabilimenti)	—	—	—	—	—	—	—	—	—	—	—	—	—	—	—	—	—	—	—
Totale	**99**	**98**	**164**	**152**	—	—	—	—	—	—	—	—	—	—	—	—	—	—	—
XIV - Industrie dell'abbigliamento, ecc.	512	510	776	445	50	28	—	—	—	—	—	—	—	—	—	—	—	—	—
di cui in esercizi { *artigiani*	*512*	*510*	*776*	*445*	*50*	*28*	—	—	—	—	—	—	—	—	—	—	—	—	—
di cui in esercizi { *industriali*	—	—	—	—	—	—	—	—	—	—	—	—	—	—	—	—	—	—	—
Servizi generali (in — stabilimenti)	—	—	—	—	—	—	—	—	—	—	—	—	—	—	—	—	—	—	—
Totale	**512**	**510**	**776**	**445**	**50**	**28**	—	—	—	—	—	—	—	—	—	—	—	—	—
XV - Industrie fono-cinematografiche (2)	—	—	—	—	—	—	—	—	—	—	—	—	—	—	—	—	—	—	—
XVI - Industrie varie	4	4	4	—	—	—	1	—	—	—	—	1	2	2	1	1	—	—	—
di cui in esercizi { *artigiani*	*2*	*2*	*2*	—	—	—	*1*	—	—	—	—	*1*	*2*	*2*	*1*	*1*	—	—	—
di cui in esercizi { *industriali*	*2*	*2*	*2*	—	—	—	—	—	—	—	—	—	—	—	—	—	—	—	—
Servizi generali (in — stabilimenti)	—	—	—	—	—	—	—	—	—	—	—	—	—	—	—	—	—	—	—
Totale	**4**	**4**	**4**	—	—	—	**1**	—	—	—	—	**1**	**2**	**2**	**1**	**1**	—	—	—
XVII - Prod. e distr. forza motrice (2)	25	25	151	—	119	—	17	37	3.323	29	3.303	7	76	96	17	88	—	79	—
Servizi generali (in 1 stabilimento)	—	—	6	—	5	—	—	2	250	2	163	—	—	87	—	6	—	5	—
Totale	**25**	**25**	**157**	—	**124**	—	**17**	**39**	**3.573**	**31**	**3.466**	**7**	**76**	**183**	**17**	**94**	—	**84**	—
Complesso industrie	**4.430**	**4.328**	**11.740**	**1.429**	**6.509**	**200**	**303**	**192**	**11.204**	**50**	**6.571**	**511**	**6.365**	**11.001**	**299**	**5.740**	**66**	**5.115**	**33**
di cui in esercizi { *artigiani*	*3.507*	*3.435*	*4.437*	*734*	*738*	*62*	*71*	*5*	*39*	—	—	*92*	*248*	*287*	*70*	*140*	*3*	*43*	*1*
di cui in esercizi { *industriali*	*923*	*893*	*7.303*	*695*	*5.771*	*138*	*232*	*187*	*11.165*	*50*	*6.571*	*419*	*6.120*	*10.714*	*229*	*5.600*	*63*	*5.072*	*32*
Servizi generali (in 1 stabilimento)	—	—	6	—	5	—	—	2	250	2	163	—	—	87	—	6	—	5	—
Totale	**4.430**	**4.328**	**11.746**	**1.429**	**6.514**	**200**	**303**	**194**	**11.454**	**52**	**6.734**	**511**	**6.368**	**11.088**	**299**	**5.746**	**66**	**5.120**	**33**
B) SERVIZI																			
XVIII - Attività editoriali	9	9	—	—	—	—	—	—	—	—	—	—	—	—	—	—	—	—	—
XIX - Imprese dello spettacolo	23	23	131	21	53	1	6	—	—	—	—	7	11	11	6	30	—	10	—
XX - Servizi igienici e affini	—	—	—	—	—	—	—	—	—	—	—	—	—	—	—	—	—	—	—
XXI - Servizi di pulizia, disinf. e funebri	39	38	272	—	241	—	—	—	—	—	—	—	—	—	—	—	—	—	—
Totale	**71**	**70**	**403**	**21**	**294**	**1**	**6**	—	—	—	—	**7**	**11**	**11**	**6**	**30**	—	**10**	—
TOTALE PROVINCIA	**4.501**	**4.398**	**12.149**	**1.450**	**6.808**	**201**	**309**	**194**	**11.454**	**52**	**6.734**	**518**	**6.379**	**11.099**	**305**	**5.776**	**66**	**5.130**	**33**

(1) Tutti gli esercizi sono stati considerati artigiani. — (2) Esistono solo esercizi industriali.

Esercizi, addetti, forza motrice, alla data di censimento

A) PROVINCE

Segue : TAV. II-A

PROVINCIA DI CATANIA

CLASSI SOTTOCLASSI	ESERCIZI CON E SENZA FORZA MOTRICE						ESERCIZI CON FORZA MOTRICE												
	CENS.	ATTIVI					CENSITI								ATTIVI				
			ADDETTI					MOTORI E GENERATORI								ADDETTI			
	N. Esercizi	N. Esercizi	In complesso		di cui operai		N. Esercizi	Motori primari		Generatori di energia elettr.		Motori elettrici		Potenza CV	N. Esercizi	In complesso		di cui operai	
			MF	F	MF	F		N.	CV	N.	CV	N.	CV			MF	F	MF	F
1	2	3	4	5	6	7	8	9	10	11	12	13	14	15	16	17	18	19	20
A) INDUSTRIE																			
I - Industrie della pesca (1)	1.479	1.348	3.496	21	1.789	11	8	8	2.492	—	—	—	—	2.492	7	78	—	54	—
II - Industrie estrattive	251	217	638	1	332	—	6	2	37	—	—	11	165	202	6	171	—	159	—
di cui in esercizi artigiani	3	3	—	—	—	—	—	—	—	—	—	—	—	—	—	—	—	—	—
di cui in esercizi industriali	248	214	638	1	332	—	6	2	37	—	—	11	165	202	6	171	—	159	—
Servizi generali (in — stabilimenti)	—	—	—	—	—	—	—	—	—	—	—	—	—	—	—	—	—	—	—
Totale	**251**	**217**	**638**	**1**	**332**	—	**6**	**2**	**37**	—	—	**11**	**165**	**202**	**6**	**171**	—	**159**	—
III - Industrie del legno e affini	2.483	2.469	4.155	380	1.189	84	327	6	197	—	—	744	2.487	2.684	327	1.356	63	900	42
di cui in esercizi artigiani	2.351	2.338	3.151	319	346	35	238	—	—	—	—	410	1.130	1.130	238	493	24	145	5
di cui in esercizi industriali	132	131	1.004	61	843	49	89	6	197	—	—	334	1.357	1.554	89	863	39	755	37
Servizi generali (in — stabilimenti)	—	—	—	—	—	—	—	—	—	—	—	—	—	—	—	—	—	—	—
Totale	**2.483**	**2.469**	**4.155**	**380**	**1.189**	**84**	**327**	**6**	**197**	—	—	**744**	**2.487**	**2.684**	**327**	**1.356**	**63**	**900**	**42**
IV - Industrie alimentari	3.456	3.305	5.976	937	3.046	187	1.101	272	5.249	7	332	1.596	6.606	11.523	1.075	4.012	257	2.487	115
di cui in esercizi artigiani	1.452	1.336	509	51	367	34	102	—	—	—	—	115	99	99	102	—	—	—	—
di cui in esercizi industriali	2.004	1.969	5.467	886	2.679	153	999	272	5.249	7	332	1.481	6.507	11.424	973	4.012	257	2.487	115
Servizi generali (in — stabilimenti)	—	—	—	—	—	—	—	—	—	—	—	—	—	—	—	—	—	—	—
Totale	**3.456**	**3.305**	**5.976**	**937**	**3.046**	**187**	**1.101**	**272**	**5.249**	**7**	**332**	**1.596**	**6.606**	**11.523**	**1.075**	**4.012**	**257**	**2.487**	**115**
V - Industrie metallurgiche (2)	—	—	—	—	—	—	—	—	—	—	—	—	—	—	—	—	—	—	—
Servizi generali (in — stabilimenti)	—	—	—	—	—	—	—	—	—	—	—	—	—	—	—	—	—	—	—
Totale	—	—	—	—	—	—	—	—	—	—	—	—	—	—	—	—	—	—	—
VI - Industrie meccaniche	1.734	1.607	3.290	40	1.286	10	267	2	33	—	—	680	1.754	1.787	259	1.384	14	1.051	7
di cui in esercizi artigiani	1.709	1.584	2.486	35	539	8	247	1	8	—	—	437	604	612	239	654	9	374	5
di cui in esercizi industriali	25	23	804	5	747	2	20	1	25	—	—	243	1.150	1.175	20	730	5	677	2
Servizi generali (in 1 stabilimento)	—	—	—	—	—	—	—	—	—	—	—	5	9	9	—	—	—	—	—
Totale	**1.734**	**1.607**	**3.290**	**40**	**1.286**	**10**	**267**	**2**	**33**	—	—	**685**	**1.763**	**1.796**	**259**	**1.384**	**14**	**1.051**	**7**
VII - Lavoraz. minerali non metallici	662	656	1.591	63	622	13	93	5	368	—	—	197	681	1.049	93	476	5	355	2
di cui in esercizi artigiani	558	553	1.095	61	201	13	41	—	—	—	—	57	253	253	41	107	5	29	2
di cui in esercizi industriali	104	103	496	2	421	—	52	5	368	—	—	140	428	796	52	369	—	326	—
Servizi generali (in 9 stabilimenti)	—	—	10	—	—	—	—	—	—	—	—	—	—	—	—	—	—	—	—
Totale	**662**	**656**	**1.601**	**63**	**622**	**13**	**93**	**5**	**368**	—	—	**197**	**681**	**1.049**	**93**	**476**	**5**	**355**	**2**
VIII - Industrie edilizie	1.453	1.335	4.076	11	2.400	2	11	4	66	—	—	39	177	243	8	508	—	491	—
di cui in esercizi artigiani	1.200	1.194	1.771	11	250	2	—	—	—	—	—	—	—	—	—	—	—	—	—
di cui in esercizi industriali	253	141	2.305	—	2.150	—	11	4	66	—	—	39	177	243	8	508	—	491	—
Totale	**1.453**	**1.335**	**4.076**	**11**	**2.400**	**2**	**11**	**4**	**66**	—	—	**39**	**177**	**243**	**8**	**508**	—	**491**	—
IX - Industrie chimiche (2)	226	178	1.090	267	770	249	110	22	1.141	4	202	366	1.474	2.413	80	886	242	709	234
Servizi generali (in 5 stabilimenti)	—	—	117	3	103	—	—	—	—	—	—	6	24	24	—	98	—	97	—
Totale	**226**	**178**	**1.207**	**270**	**873**	**249**	**110**	**22**	**1.141**	**4**	**202**	**372**	**1.498**	**2.437**	**80**	**984**	**242**	**806**	**234**
X - Industrie della carta e affini	19	19	61	41	37	29	5	—	—	—	—	8	28	28	5	39	27	33	25
di cui in esercizi artigiani	—	—	—	—	—	—	—	—	—	—	—	—	—	—	—	—	—	—	—
di cui in esercizi industriali	19	19	61	41	37	29	5	—	—	—	—	8	28	28	5	39	27	33	25
Servizi generali (in — stabilimenti)	—	—	—	—	—	—	—	—	—	—	—	—	—	—	—	—	—	—	—
Totale	**19**	**19**	**61**	**41**	**37**	**29**	**5**	—	—	—	—	**8**	**28**	**28**	**5**	**39**	**27**	**33**	**25**
XI - Industrie poligrafiche e affini	203	203	580	151	296	94	60	—	—	—	—	133	238	238	60	376	89	285	86
di cui in esercizi artigiani	134	134	195	64	13	9	3	—	—	—	—	3	2	2	3	9	2	2	1
di cui in esercizi industriali	69	69	385	87	283	85	57	—	—	—	—	130	236	236	57	367	87	283	85
Servizi generali (in — stabilimenti)	—	—	—	—	—	—	—	—	—	—	—	—	—	—	—	—	—	—	—
Totale	**203**	**203**	**580**	**151**	**296**	**94**	**60**	—	—	—	—	**133**	**238**	**238**	**60**	**376**	**89**	**285**	**86**
XII - Industrie del cuoio, delle pelli, ecc.	3.362	3.361	4.291	172	721	51	35	3	430	2	330	175	1.161	1.261	35	546	42	494	38
di cui in esercizi artigiani	3.322	3.321	3.742	129	232	9	13	—	—	—	—	21	17	17	13	46	4	27	1
di cui in esercizi industriali	40	40	549	43	489	42	22	3	430	2	330	154	1.144	1.244	22	500	38	467	37
Servizi generali (in — stabilimenti)	—	—	—	—	—	—	—	—	—	—	—	—	—	—	—	—	—	—	—
Totale	**3.362**	**3.361**	**4.291**	**172**	**721**	**51**	**35**	**3**	**430**	**2**	**330**	**175**	**1.161**	**1.261**	**35**	**546**	**42**	**494**	**38**
XIII - Industrie tessili	254	250	668	535	297	225	14	3	112	1	54	60	210	268	14	301	216	283	213
di cui in esercizi artigiani	229	226	349	309	4	3	—	—	—	—	—	—	—	—	—	—	—	—	—
di cui in esercizi industriali	25	24	319	226	293	222	14	3	112	1	54	60	210	268	14	301	216	283	213
Servizi generali (in 1 stabilimento)	—	—	1	—	—	—	—	—	—	—	—	3	8	8	—	1	—	—	—
Totale	**254**	**250**	**669**	**535**	**297**	**225**	**14**	**3**	**112**	**1**	**54**	**63**	**218**	**276**	**14**	**302**	**216**	**283**	**213**
XIV - Industrie dell'abbigliamento, ecc.	1.913	1.911	2.899	1.714	497	336	18	—	—	—	—	31	33	33	18	135	107	111	93
di cui in esercizi artigiani	1.890	1.888	2.737	1.582	364	216	14	—	—	—	—	24	29	29	14	80	59	63	47
di cui in esercizi industriali	23	23	162	132	133	120	4	—	—	—	—	7	4	4	4	55	48	48	46
Servizi generali (in — stabilimenti)	—	—	—	—	—	—	—	—	—	—	—	—	—	—	—	—	—	—	—
Totale	**1.913**	**1.911**	**2.899**	**1.714**	**497**	**336**	**18**	—	—	—	—	**31**	**33**	**33**	**18**	**135**	**107**	**111**	**93**
XV - Industrie fono-cinematografiche (2)	—	—	—	—	—	—	—	—	—	—	—	—	—	—	—	—	—	—	—
XVI - Industrie varie	50	49	708	527	622	514	14	—	—	—	—	81	175	175	14	563	423	519	419
di cui in esercizi artigiani	19	18	28	5	6	1	10	—	—	—	—	13	13	13	10	20	3	6	1
di cui in esercizi industriali	31	31	680	522	616	513	4	—	—	—	—	68	162	162	4	543	420	513	418
Servizi generali (in — stabilimenti)	—	—	—	—	—	—	—	—	—	—	—	—	—	—	—	—	—	—	—
Totale	**50**	**49**	**708**	**527**	**622**	**514**	**14**	—	—	—	—	**81**	**175**	**175**	**14**	**563**	**423**	**519**	**419**
XVII - Prod. e distr. forza motrice (2)	113	112	345	—	276	—	38	34	1.767	22	1.363	50	711	1.115	37	177	—	152	—
Servizi generali (in 1 stabilimento)	—	—	2	—	—	—	—	—	—	—	—	—	—	—	—	—	—	—	—
Totale	**113**	**112**	**347**	—	**276**	—	**38**	**34**	**1.767**	**22**	**1.363**	**50**	**711**	**1.115**	**37**	**177**	—	**152**	—
Complesso industrie	**17.658**	**17.020**	**33.864**	**4.860**	**14.180**	**1.805**	**2.107**	**361**	**11.892**	**36**	**2.281**	**4.171**	**15.900**	**25.511**	**2.038**	**11.008**	**1.485**	**8.083**	**1.274**
di cui in esercizi artigiani	14.346	13.943	19.559	2.587	4.111	341	676	9	2.500	—	—	1.080	2.147	4.647	667	1.487	106	700	62
di cui in esercizi industriali	3.312	3.077	14.305	2.273	10.069	1.464	1.431	352	9.392	36	2.281	3.091	13.753	20.864	1.371	9.521	1.379	7.383	1.212
Servizi generali (in 17 stabilimenti)	—	—	130	3	103	—	—	—	—	—	—	14	41	41	—	99	—	97	—
Totale	**17.658**	**17.020**	**33.994**	**4.863**	**14.283**	**1.805**	**2.107**	**361**	**11.892**	**36**	**2.281**	**4.185**	**15.941**	**25.552**	**2.038**	**11.107**	**1.485**	**8.180**	**1.274**
B) SERVIZI																			
XVIII - Attività editoriali	26	26	22	4	—	—	—	—	—	—	—	—	—	—	—	—	—	—	—
XIX - Imprese dello spettacolo	121	115	381	72	88	2	55	—	—	—	—	78	96	96	54	235	25	73	2
XX - Servizi igienici e affini	3	3	17	4	12	4	3	2	14	—	—	7	7	21	3	17	4	12	4
XXI - Servizi di pulizia, disinf. e funebri	104	104	857	2	781	1	1	—	—	—	—	2	2	2	1	361	—	361	—
Totale	**254**	**248**	**1.277**	**82**	**881**	**7**	**59**	**2**	**14**	—	—	**87**	**105**	**119**	**58**	**613**	**29**	**446**	**6**
TOTALE PROVINCIA	**17.912**	**17.268**	**35.271**	**4.945**	**15.164**	**1.812**	**2.166**	**363**	**11.906**	**36**	**2.281**	**4.272**	**16.046**	**25.671**	**2.096**	**11.720**	**1.514**	**8.626**	**1.280**

(1) Tutti gli esercizi sono stati considerati artigiani. — (2) Esistono solo esercizi industriali.

Esercizi, addetti, forza motrice, alla data di censimento

A) PROVINCE

Segue : TAV. II-A

PROVINCIA DI ENNA

CLASSI SOTTOCLASSI	ESERCIZI CON E SENZA FORZA MOTRICE						ESERCIZI CON FORZA MOTRICE												
	CENS.	ATTIVI					CENSITI								ATTIVI				
			ADDETTI					MOTORI E GENERATORI								ADDETTI			
	N. Esercizi	N. Esercizi	In complesso		di cui operai		N. Esercizi	Motori primari		Generatori di energia elettr.		Motori elettrici		Potenza C V	N. Esercizi	In complesso		di cui operai	
			MF	F	MF	F		N.	C V	N.	C V	N.	C V			MF	F	MF	F
1	2	3	4	5	6	7	8	9	10	11	12	13	14	15	16	17	18	19	20
A) INDUSTRIE																			
I - Industrie della pesca (1)	4	4	—	—	—	—	—	—	—	—	—	—	—	—	—	—	—	—	—
II - Industrie estrattive	114	83	3.346	—	3.158	—	23	16	1.002	8	765	135	2.719	2.956	21	2.658	—	2.549	—
di cui in esercizi { *artigiani*	—	—	—	—	—	—	—	—	—	—	—	—	—	—	—	—	—	—	—
industriali	*114*	*83*	*3.346*	—	*3.158*	—	*23*	*16*	*1.002*	*8*	*765*	*135*	*2.719*	*2.956*	*21*	*2.658*	—	*2.549*	—
Servizi generali (in — stabilimenti)	—	—	—	—	—	—	—	—	—	—	—	—	—	—	—	—	—	—	—
Totale	**114**	**83**	**3.346**	—	**3.158**	—	**23**	**16**	**1.002**	**8**	**765**	**135**	**2.719**	**2.956**	**21**	**2.658**	—	**2.549**	—
III - Industrie del legno e affini	378	378	499	10	55	1	25	—	—	—	—	38	113	113	25	58	1	29	1
di cui in esercizi { *artigiani*	*375*	*375*	*496*	*10*	*54*	*1*	*24*	—	—	—	—	*37*	*108*	*108*	*24*	*57*	*1*	*28*	*1*
industriali	*3*	*3*	*3*	—	*1*	—	*1*	—	—	—	—	*1*	*5*	*5*	*1*	*1*	—	*1*	—
Servizi generali (in — stabilimenti)	—	—	—	—	—	—	—	—	—	—	—	—	—	—	—	—	—	—	—
Totale	**378**	**378**	**499**	**10**	**55**	**1**	**25**	—	—	—	—	**38**	**113**	**113**	**25**	**58**	**1**	**29**	**1**
IV - Industrie alimentari	1.188	1.129	1.316	550	439	30	167	117	2.956	2	71	157	748	3.633	161	582	32	338	7
di cui in esercizi { *artigiani*	*562*	*515*	*46*	*8*	*32*	*5*	*6*	—	—	—	—	*7*	*5*	*5*	*6*	—	—	—	—
industriali	*626*	*614*	*1.270*	*542*	*407*	*25*	*161*	*117*	*2.956*	*2*	*71*	*150*	*743*	*3.628*	*155*	*582*	*32*	*338*	*7*
Servizi generali (in — stabilimenti)	—	—	—	—	—	—	—	—	—	—	—	—	—	—	—	—	—	—	—
Totale	**1.188**	**1.129**	**1.316**	**550**	**439**	**30**	**167**	**117**	**2.956**	**2**	**71**	**157**	**748**	**3.633**	**161**	**582**	**32**	**338**	**7**
V - Industrie metallurgiche (2)	—	—	—	—	—	—	—	—	—	—	—	—	—	—	—	—	—	—	—
Servizi generali (in — stabilimenti)	—	—	—	—	—	—	—	—	—	—	—	—	—	—	—	—	—	—	—
Totale	—	—	—	—	—	—	—	—	—	—	—	—	—	—	—	—	—	—	—
VI - Industrie meccaniche	326	316	489	7	75	1	9	—	—	—	—	12	14	14	9	24	—	11	—
di cui in esercizi { *artigiani*	*326*	*316*	*489*	*7*	*75*	*1*	*9*	—	—	—	—	*12*	*14*	*14*	*9*	*24*	—	*11*	—
industriali	—	—	—	—	—	—	—	—	—	—	—	—	—	—	—	—	—	—	—
Servizi generali (in — stabilimenti)	—	—	—	—	—	—	—	—	—	—	—	—	—	—	—	—	—	—	—
Totale	**326**	**316**	**489**	**7**	**75**	**1**	**9**	—	—	—	—	**12**	**14**	**14**	**9**	**24**	—	**11**	—
VII - Lavoraz. minerali non metallici	235	232	531	29	159	6	17	5	123	—	—	14	92	215	17	80	2	57	1
di cui in esercizi { *artigiani*	*221*	*219*	*432*	*27*	*71*	*5*	*7*	—	—	—	—	*7*	*62*	*62*	*7*	*21*	*1*	*8*	—
industriali	*14*	*13*	*99*	*2*	*88*	*1*	*10*	*5*	*123*	—	—	*7*	*30*	*153*	*10*	*59*	*1*	*49*	*1*
Servizi generali (in — stabilimenti)	—	—	—	—	—	—	—	—	—	—	—	—	—	—	—	—	—	—	—
Totale	**235**	**232**	**531**	**29**	**159**	**6**	**17**	**5**	**123**	—	—	**14**	**92**	**215**	**17**	**80**	**2**	**57**	**1**
VIII - Industrie edilizie	523	511	1.353	4	768	—	3	2	31	—	—	1	5	36	3	287	—	279	—
di cui in esercizi { *artigiani*	*483*	*482*	*608*	*4*	*69*	—	—	—	—	—	—	—	—	—	—	—	—	—	—
industriali	*40*	*29*	*745*	—	*699*	—	*3*	*2*	*31*	—	—	*1*	*5*	*36*	*3*	*287*	—	*279*	—
Totale	**523**	**511**	**1.353**	**4**	**768**	—	**3**	**2**	**31**	—	—	**1**	**5**	**36**	**3**	**287**	—	**279**	—
IX - Industrie chimiche (2)	7	6	16	3	—	—	1	—	—	—	—	3	5	5	1	6	3	—	—
Servizi generali (in — stabilimenti)	—	—	—	—	—	—	—	—	—	—	—	—	—	—	—	—	—	—	—
Totale	**7**	**6**	**16**	**3**	—	—	**1**	—	—	—	—	**3**	**5**	**5**	**1**	**6**	**3**	—	—
X - Industrie della carta e affini	—	—	—	—	—	—	—	—	—	—	—	—	—	—	—	—	—	—	—
di cui in esercizi { *artigiani*	—	—	—	—	—	—	—	—	—	—	—	—	—	—	—	—	—	—	—
industriali	—	—	—	—	—	—	—	—	—	—	—	—	—	—	—	—	—	—	—
Servizi generali (in — stabilimenti)	—	—	—	—	—	—	—	—	—	—	—	—	—	—	—	—	—	—	—
Totale	—	—	—	—	—	—	—	—	—	—	—	—	—	—	—	—	—	—	—
XI - Industrie poligrafiche e affini	36	36	58	5	18	—	4	—	—	—	—	6	11	11	4	13	—	9	—
di cui in esercizi { *artigiani*	*26*	*26*	*29*	*5*	—	—	—	—	—	—	—	—	—	—	—	—	—	—	—
industriali	*10*	*10*	*29*	—	*18*	—	*4*	—	—	—	—	*6*	*11*	*11*	*4*	*13*	—	*9*	—
Servizi generali (in — stabilimenti)	—	—	—	—	—	—	—	—	—	—	—	—	—	—	—	—	—	—	—
Totale	**36**	**36**	**58**	**5**	**18**	—	**4**	—	—	—	—	**6**	**11**	**11**	**4**	**13**	—	**9**	—
XII - Industrie del cuoio, delle pelli, ecc.	802	797	945	31	83	3	—	—	—	—	—	—	—	—	—	—	—	—	—
di cui in esercizi { *artigiani*	*800*	*795*	*942*	*31*	*83*	*3*	—	—	—	—	—	—	—	—	—	—	—	—	—
industriali	*2*	*2*	*3*	—	—	—	—	—	—	—	—	—	—	—	—	—	—	—	—
Servizi generali (in — stabilimenti)	—	—	—	—	—	—	—	—	—	—	—	—	—	—	—	—	—	—	—
Totale	**802**	**797**	**945**	**31**	**83**	**3**	—	—	—	—	—	—	—	—	—	—	—	—	—
XIII - Industrie tessili	57	57	73	68	3	3	—	—	—	—	—	—	—	—	—	—	—	—	—
di cui in esercizi { *artigiani*	*56*	*56*	*72*	*67*	*3*	*3*	—	—	—	—	—	—	—	—	—	—	—	—	—
industriali	*1*	*1*	*1*	*1*	—	—	—	—	—	—	—	—	—	—	—	—	—	—	—
Servizi generali (in — stabilimenti)	—	—	—	—	—	—	—	—	—	—	—	—	—	—	—	—	—	—	—
Totale	**57**	**57**	**73**	**68**	**3**	**3**	—	—	—	—	—	—	—	—	—	—	—	—	—
XIV - Industrie dell'abbigliamento, ecc.	440	438	560	319	46	21	—	—	—	—	—	—	—	—	—	—	—	—	—
di cui in esercizi { *artigiani*	*438*	*436*	*549*	*316*	*35*	*18*	—	—	—	—	—	—	—	—	—	—	—	—	—
industriali	*2*	*2*	*11*	*3*	*11*	*3*	—	—	—	—	—	—	—	—	—	—	—	—	—
Servizi generali (in — stabilimenti)	—	—	—	—	—	—	—	—	—	—	—	—	—	—	—	—	—	—	—
Totale	**440**	**438**	**560**	**319**	**46**	**21**	—	—	—	—	—	—	—	—	—	—	—	—	—
XV - Industrie fono-cinematografiche (2)	—	—	—	—	—	—	—	—	—	—	—	—	—	—	—	—	—	—	—
XVI - Industrie varie	—	—	—	—	—	—	—	—	—	—	—	—	—	—	—	—	—	—	—
di cui in esercizi { *artigiani*	—	—	—	—	—	—	—	—	—	—	—	—	—	—	—	—	—	—	—
industriali	—	—	—	—	—	—	—	—	—	—	—	—	—	—	—	—	—	—	—
Servizi generali (in — stabilimenti)	—	—	—	—	—	—	—	—	—	—	—	—	—	—	—	—	—	—	—
Totale	—	—	—	—	—	—	—	—	—	—	—	—	—	—	—	—	—	—	—
XVII - Prod. e distr. forza motrice (2)	24	24	76	—	61	—	15	27	3.031	20	2.116	22	1.245	2.160	15	55	—	46	—
Servizi generali (in — stabilimenti)	—	—	—	—	—	—	—	—	—	—	—	—	—	—	—	—	—	—	—
Totale	**24**	**24**	**76**	—	**61**	—	**15**	**27**	**3.031**	**20**	**2.116**	**22**	**1.245**	**2.160**	**15**	**55**	—	**46**	—
Complesso industrie	**4.134**	**4.011**	**9.262**	**1.026**	**4.865**	**65**	**264**	**167**	**7.143**	**30**	**2.952**	**388**	**4.952**	**9.143**	**256**	**3.763**	**38**	**3.318**	**9**
di cui in esercizi { *artigiani*	*3.291*	*3.224*	*3.663*	*475*	*422*	*36*	*46*	—	—	—	—	*63*	*189*	*189*	*46*	*102*	*2*	*47*	*1*
industriali	*843*	*787*	*5.599*	*551*	*4.443*	*29*	*218*	*167*	*7.143*	*30*	*2.952*	*325*	*4.763*	*8.954*	*210*	*3.661*	*36*	*3.271*	*8*
Servizi generali (in — stabilimenti)	—	—	—	—	—	—	—	—	—	—	—	—	—	—	—	—	—	—	—
Totale	**4.134**	**4.011**	**9.262**	**1.026**	**4.865**	**65**	**264**	**167**	**7.143**	**30**	**2.952**	**388**	**4.952**	**9.143**	**256**	**3.763**	**38**	**3.318**	**9**
B) SERVIZI																			
XVIII - Attività editoriali	7	7	5	1	—	—	—	—	—	—	—	—	—	—	—	—	—	—	—
XIX - Imprese dello spettacolo	24	23	54	10	16	1	11	—	—	—	—	15	21	21	11	29	3	8	—
XX - Servizi igienici e affini	—	—	—	—	—	—	—	—	—	—	—	—	—	—	—	—	—	—	—
XXI - Servizi di pulizia, disinf. e funebri	32	32	242	—	230	—	—	—	—	—	—	—	—	—	—	—	—	—	—
Totale	**63**	**62**	**301**	**11**	**246**	**1**	**11**	—	—	—	—	**15**	**21**	**21**	**11**	**29**	**3**	**8**	—
TOTALE PROVINCIA	**4.197**	**4.073**	**9.563**	**1.037**	**5.111**	**66**	**275**	**167**	**7.143**	**30**	**2.952**	**403**	**4.973**	**9.164**	**267**	**3.792**	**41**	**3.326**	**9**

(1) Tutti gli esercizi sono stati considerati artigiani. — (2) Esistono solo esercizi industriali.

Esercizi, addetti, forza motrice, alla data di censimento

A) PROVINCE

Segue : TAV. II-A

PROVINCIA DI MESSINA

CLASSI / SOTTOCLASSI	ESERCIZI CON E SENZA FORZA MOTRICE: CENS. N. Esercizi	ATTIVI N. Esercizi	ADDETTI In complesso MF	ADDETTI In complesso F	ADDETTI di cui operai MF	ADDETTI di cui operai F	ESERCIZI CON FORZA MOTRICE: CENSITI N. Esercizi	Motori e generatori: Motori primari N.	Motori primari CV	Generatori di energia elettr. N.	Generatori di energia elettr. CV	Motori elettrici N.	Motori elettrici CV	Potenza CV	ATTIVI N. Esercizi	ADDETTI In complesso MF	ADDETTI In complesso F	ADDETTI di cui operai MF	ADDETTI di cui operai F
1	2	3	4	5	6	7	8	9	10	11	12	13	14	15	16	17	18	19	20
A) INDUSTRIE																			
I - Industrie della pesca (1)	2.926	2.551	5.625	37	3.136	19	8	8	113	—	—	—	—	113	3	8	—	4	—
II - Industrie estrattive	247	203	976	76	520	71	20	10	192	—	—	25	98	290	20	463	71	431	70
di cui in esercizi artigiani	*5*	*5*	—	—	—	—	—	—	—	—	—	—	—	—	—	—	—	—	—
di cui in esercizi industriali	*242*	*198*	*976*	*76*	*520*	*71*	*20*	*10*	*192*	—	—	*25*	*98*	*290*	*20*	*463*	*71*	*431*	*70*
Servizi generali (in — stabilimenti)	—	—	—	—	—	—	—	—	—	—	—	—	—	—	—	—	—	—	—
Totale	**247**	**203**	**976**	**76**	**520**	**71**	**20**	**10**	**192**	—	—	**25**	**98**	**290**	**20**	**463**	**71**	**431**	**70**
III - Industrie del legno e affini	1.611	1.607	2.374	29	521	5	188	1	10	—	—	401	1.374	1.384	187	638	7	383	2
di cui in esercizi artigiani	*1.555*	*1.552*	*2.093*	*27*	*294*	*4*	*157*	—	—	—	—	*285*	*918*	*918*	*156*	*416*	*7*	*185*	*2*
di cui in esercizi industriali	*56*	*55*	*281*	*2*	*227*	*1*	*31*	*1*	*10*	—	—	*116*	*456*	*466*	*31*	*222*	—	*198*	—
Servizi generali (in — stabilimenti)	—	—	—	—	—	—	—	—	—	—	—	—	—	—	—	—	—	—	—
Totale	**1.611**	**1.607**	**2.374**	**29**	**521**	**5**	**188**	**1**	**10**	—	—	**401**	**1.374**	**1.384**	**187**	**638**	**7**	**383**	**2**
IV - Industrie alimentari	4.137	3.299	5.843	1.366	3.324	576	895	360	4.492	9	615	1.325	5.307	9.184	868	3.780	424	2.500	256
di cui in esercizi artigiani	*2.490*	*1.685*	*265*	*36*	*169*	*23*	*63*	—	—	—	—	*81*	*54*	*54*	*63*	—	—	—	—
di cui in esercizi industriali	*1.647*	*1.614*	*5.578*	*1.330*	*3.155*	*553*	*832*	*360*	*4.492*	*9*	*615*	*1.244*	*5.253*	*9.130*	*805*	*3.780*	*424*	*2.500*	*256*
Servizi generali (in 1 stabilimento)	—	—	9	—	—	—	—	—	—	—	—	—	—	—	—	—	—	—	—
Totale	**4.137**	**3.299**	**5.852**	**1.366**	**3.324**	**576**	**895**	**360**	**4.492**	**9**	**615**	**1.325**	**5.307**	**9.184**	**868**	**3.780**	**424**	**2.500**	**256**
V - Industrie metallurgiche (2)		—	—	—	—	—	—	—	—	—	—	—	—	—	—	—	—	—	—
Servizi generali (in — stabilimenti)	—	—	—	—	—	—	—	—	—	—	—	—	—	—	—	—	—	—	—
Totale	—	—	—	—	—	—	—	—	—	—	—	—	—	—	—	—	—	—	—
VI - Industrie meccaniche	961	909	2.188	18	1.059	3	116	3	157	1	109	432	1.707	1.755	112	1.173	4	1.018	2
di cui in esercizi artigiani	*945*	*897*	*1.306*	*18*	*207*	*3*	*104*	*2*	*37*	—	—	*198*	*340*	*377*	*100*	*291*	*4*	*166*	*2*
di cui in esercizi industriali	*16*	*12*	*882*	—	*852*	—	*12*	*1*	*120*	*1*	*109*	*234*	*1.367*	*1.378*	*12*	*882*	—	*852*	—
Servizi generali (in 1 stabilimento)	—	—	56	—	49	—	—	1	12	—	—	58	137	149	—	56	—	49	—
Totale	**961**	**909**	**2.244**	**18**	**1.108**	**3**	**116**	**4**	**169**	**1**	**109**	**490**	**1.844**	**1.904**	**112**	**1.229**	**4**	**1.067**	**2**
VII - Lavoraz. minerali non metallici	450	444	1.930	121	1.201	73	65	13	690	1	279	262	4.857	5.268	64	988	49	884	45
di cui in esercizi artigiani	*367*	*366*	*833*	*54*	*184*	*10*	*27*	—	—	—	—	*54*	*252*	*252*	*27*	*100*	*4*	*42*	*1*
di cui in esercizi industriali	*83*	*78*	*1.097*	*67*	*1.017*	*63*	*38*	*13*	*690*	*1*	*279*	*208*	*4.605*	*5.016*	*37*	*888*	*45*	*842*	*44*
Servizi generali (in — stabilimenti)	—	—	—	—	—	—	—	—	—	—	—	—	—	—	—	—	—	—	—
Totale	**450**	**444**	**1.930**	**121**	**1.201**	**73**	**65**	**13**	**690**	**1**	**279**	**262**	**4.857**	**5.268**	**64**	**988**	**49**	**884**	**45**
VIII - Industrie edilizie	743	689	5.852	20	5.071	17	27	4	21	—	—	167	526	547	22	1.783	—	1.720	—
di cui in esercizi artigiani	*559*	*559*	*741*	*4*	*124*	*1*	*1*	—	—	—	—	*2*	*2*	*2*	*1*	*2*	—	*1*	—
di cui in esercizi industriali	*184*	*130*	*5.111*	*16*	*4.947*	*16*	*26*	*4*	*21*	—	—	*165*	*524*	*545*	*21*	*1.781*	—	*1.719*	—
Totale	**743**	**689**	**5.852**	**20**	**5.071**	**17**	**27**	**4**	**21**	—	—	**167**	**526**	**547**	**22**	**1.783**	—	**1.720**	—
IX - Industrie chimiche (2)	227	189	1.216	122	700	108	65	18	643	3	376	415	1.623	1.890	48	764	95	645	87
Servizi generali (in 1 stabilimento)	—	—	—	—	—	—	—	—	—	—	—	1	15	15	—	—	—	—	—
Totale	**227**	**189**	**1.216**	**122**	**700**	**108**	**65**	**18**	**643**	**3**	**376**	**416**	**1.638**	**1.905**	**48**	**764**	**95**	**645**	**87**
X - Industrie della carta e affini	—	—	—	—	—	—	—	—	—	—	—	—	—	—	—	—	—	—	—
di cui in esercizi artigiani	—	—	—	—	—	—	—	—	—	—	—	—	—	—	—	—	—	—	—
di cui in esercizi industriali	—	—	—	—	—	—	—	—	—	—	—	—	—	—	—	—	—	—	—
Servizi generali (in — stabilimenti)	—	—	—	—	—	—	—	—	—	—	—	—	—	—	—	—	—	—	—
Totale	—	—	—	—	—	—	—	—	—	—	—	—	—	—	—	—	—	—	—
XI - Industrie poligrafiche e affini	120	120	311	60	135	23	30	—	—	—	—	75	140	140	30	192	25	125	18
di cui in esercizi artigiani	*85*	*85*	*108*	*33*	*6*	*3*	*1*	—	—	—	—	*1*	*1*	*1*	*1*	*1*	—	—	—
di cui in esercizi industriali	*35*	*35*	*203*	*27*	*129*	*20*	*29*	—	—	—	—	*74*	*139*	*139*	*29*	*191*	*25*	*125*	*18*
Servizi generali (in — stabilimenti)	—	—	—	—	—	—	—	—	—	—	—	—	—	—	—	—	—	—	—
Totale	**120**	**120**	**311**	**60**	**135**	**23**	**30**	—	—	—	—	**75**	**140**	**140**	**30**	**192**	**25**	**125**	**18**
XII - Industrie del cuoio, delle pelli, ecc.	1.938	1.936	2.129	76	96	10	8	—	—	—	—	18	22	22	8	58	9	50	9
di cui in esercizi artigiani	*1.931*	*1.931*	*2.080*	*68*	*51*	*2*	*6*	—	—	—	—	*8*	*8*	*8*	*6*	*13*	*1*	*5*	*1*
di cui in esercizi industriali	*7*	*5*	*49*	*8*	*45*	*8*	*2*	—	—	—	—	*10*	*14*	*14*	*2*	*45*	*8*	*45*	*8*
Servizi generali (in — stabilimenti)	—	—	—	—	—	—	—	—	—	—	—	—	—	—	—	—	—	—	—
Totale	**1.938**	**1.936**	**2.129**	**76**	**96**	**10**	**8**	—	—	—	—	**18**	**22**	**22**	**8**	**58**	**9**	**50**	**9**
XIII - Industrie tessili	118	113	191	167	40	37	10	3	9	—	—	11	24	33	6	6	—	—	—
di cui in esercizi artigiani	*96*	*96*	*155*	*148*	*22*	*22*	—	—	—	—	—	—	—	—	—	—	—	—	—
di cui in esercizi industriali	*22*	*17*	*36*	*19*	*18*	*15*	*10*	*3*	*9*	—	—	*11*	*24*	*33*	*6*	*6*	—	—	—
Servizi generali (in — stabilimenti)	—	—	—	—	—	—	—	—	—	—	—	—	—	—	—	—	—	—	—
Totale	**118**	**113**	**191**	**167**	**40**	**37**	**10**	**3**	**9**	—	—	**11**	**24**	**33**	**6**	**6**	—	—	—
XIV - Industrie dell'abbigliamento, ecc.	1.065	1.063	1.424	771	151	80	4	—	—	—	—	4	3	3	4	11	7	5	3
di cui in esercizi artigiani	*1.063*	*1.061*	*1.421*	*769*	*151*	*80*	*2*	—	—	—	—	*2*	*1*	*1*	*2*	*8*	*5*	*5*	*3*
di cui in esercizi industriali	*2*	*2*	*3*	*2*	—	—	*2*	—	—	—	—	*2*	*2*	*2*	*2*	*3*	*2*	—	—
Servizi generali (in — stabilimenti)	—	—	—	—	—	—	—	—	—	—	—	—	—	—	—	—	—	—	—
Totale	**1.065**	**1.063**	**1.424**	**771**	**151**	**80**	**4**	—	—	—	—	**4**	**3**	**3**	**4**	**11**	**7**	**5**	**3**
XV - Industrie fono-cinematografiche (2)	—	—	—	—	—	—	—	—	—	—	—	—	—	—	—	—	—	—	—
XVI - Industrie varie	5	5	63	—	58	—	1	—	—	—	—	1	1	1	1	1	—	—	—
di cui in esercizi artigiani	*2*	*2*	*2*	—	—	—	*1*	—	—	—	—	*1*	*1*	*1*	*1*	*1*	—	—	—
di cui in esercizi industriali	*3*	*3*	*61*	—	*58*	—	—	—	—	—	—	—	—	—	—	—	—	—	—
Servizi generali (in — stabilimenti)	—	—	—	—	—	—	—	—	—	—	—	—	—	—	—	—	—	—	—
Totale	**5**	**5**	**63**	—	**58**	—	**1**	—	—	—	—	**1**	**1**	**1**	**1**	**1**	—	—	—
XVII - Prod. e distr. forza motrice (2)	100	100	293	3	217	—	58	45	2.665	33	2.416	60	836	1.085	58	233	2	180	—
Servizi generali (in — stabilimenti)	—	—	—	—	—	—	—	—	—	—	—	—	—	—	—	—	—	—	—
Totale	**100**	**100**	**293**	**3**	**217**	—	**58**	**45**	**2.665**	**33**	**2.416**	**60**	**836**	**1.085**	**58**	**233**	**2**	**180**	—
Complesso industrie	**14.648**	**13.228**	**30.415**	**2.866**	**16.229**	**1.022**	**1.495**	**465**	**8.992**	**47**	**3.795**	**3.190**	**16.518**	**21.715**	**1.431**	**10.098**	**693**	**7.945**	**492**
di cui in esercizi artigiani	*12.024*	*10.790*	*14.629*	*1.194*	*4.344*	*167*	*370*	*10*	*150*	—	—	*632*	*1.577*	*1.727*	*360*	*840*	*21*	*408*	*9*
di cui in esercizi industriali	*2.624*	*2.438*	*15.786*	*1.672*	*11.885*	*855*	*1.125*	*455*	*8.842*	*47*	*3.795*	*2.564*	*14.941*	*19.988*	*1.071*	*9.258*	*672*	*7.537*	*483*
Servizi generali (in 3 stabilimenti)	—	—	65	—	49	—	—	1	12	—	—	59	152	164	—	56	—	49	—
Totale	**14.648**	**13.228**	**30.480**	**2.866**	**16.278**	**1.022**	**1.495**	**466**	**9.004**	**47**	**3.795**	**3.255**	**16.670**	**21.879**	**1.431**	**10.154**	**693**	**7.994**	**492**
B) SERVIZI																			
XVIII - Attività editoriali	6	6	9	—	—	—	—	—	—	—	—	—	—	—	—	—	—	—	—
XIX - Imprese dello spettacolo	33	31	171	31	51	2	22	—	—	—	—	32	57	57	22	143	17	45	1
XX - Servizi igienici e affini	4	4	15	6	10	4	3	2	8	—	—	6	10	18	3	12	5	9	4
XXI - Servizi di pulizia, disinf. e funebri	47	47	420	1	370	1	—	—	—	—	—	—	—	—	—	—	—	—	—
Totale	**90**	**88**	**615**	**38**	**431**	**7**	**25**	**2**	**8**	—	—	**38**	**67**	**75**	**25**	**155**	**22**	**54**	**5**
TOTALE PROVINCIA	**14.738**	**13.316**	**31.095**	**2.904**	**16.709**	**1.029**	**1.520**	**468**	**9.012**	**47**	**3.795**	**3.293**	**16.737**	**21.954**	**1.456**	**10.309**	**715**	**8.048**	**497**

(1) Tutti gli esercizi sono stati considerati artigiani. — (2) Esistono solo esercizi industriali.

Esercizi, addetti, forza motrice, alla data di censimento

A) PROVINCE

Segue : TAV. II-A

PROVINCIA DI PALERMO

CLASSI / SOTTOCLASSI	ESERCIZI CON E SENZA FORZA MOTRICE						ESERCIZI CON FORZA MOTRICE												
	CENS.	ATTIVI					CENSITI								ATTIVI				
			ADDETTI					MOTORI E GENERATORI								ADDETTI			
	N. Esercizi	N. Esercizi	In complesso		di cui operai		N. Esercizi	Motori primari		Generatori di energia elettr.		Motori elettrici		Potenza CV	N. Esercizi	In complesso		di cui operai	
			MF	F	MF	F		N.	CV	N.	CV	N.	CV			MF	F	MF	F
1	2	3	4	5	6	7	8	9	10	11	12	13	14	15	16	17	18	19	20
A) INDUSTRIE																			
I - Industrie della pesca (1)	1.588	1.350	4.215	25	2.682	16	34	34	2.477	—	—	—	—	2.477	24	152	1	110	1
II - Industrie estrattive	176	137	873	3	677	—	10	7	456	2	328	29	634	762	9	593	—	574	—
di cui in esercizi { *artigiani*	3	3	—	—	—	—	—	—	—	—	—	—	—	—	—	—	—	—	—
di cui in esercizi { *industriali*	173	134	873	3	677	—	10	7	456	2	328	29	634	762	9	593	—	574	—
Servizi generali (in — stabilimenti)	—	—	—	—	—	—	—	—	—	—	—	—	—	—	—	—	—	—	—
Totale	**176**	**137**	**873**	**3**	**677**	—	**10**	**7**	**456**	**2**	**328**	**29**	**634**	**762**	**9**	**593**	—	**574**	—
II - Industrie del legno e affini	1.863	1.858	2.930	127	627	13	214	2	34	—	—	580	1.691	1.725	213	792	30	483	9
di cui in esercizi { *artigiani*	1.819	1.815	2.534	102	292	9	194	—	—	—	—	484	1.263	1.263	194	432	24	149	5
di cui in esercizi { *industriali*	44	43	396	25	335	4	20	2	34	—	—	96	428	462	19	360	6	334	4
Servizi generali (in — stabilimenti)	—	—	—	—	—	—	—	—	—	—	—	—	—	—	—	—	—	—	—
Totale	**1.863**	**1.858**	**2.930**	**127**	**627**	**13**	**214**	**2**	**34**	—	—	**580**	**1.691**	**1.725**	**213**	**792**	**30**	**483**	**9**
IV - Industrie alimentari	4.847	4.723	8.166	1.824	4.497	606	1.244	379	8.667	20	1.025	2.164	9.784	17.426	1.227	5.809	708	3.928	524
di cui in esercizi { *artigiani*	2.738	2.638	535	55	364	35	140	—	—	—	—	209	179	179	140	—	—	—	—
di cui in esercizi { *industriali*	2.109	2.085	7.631	1.769	4.133	571	1.104	379	8.667	20	1.025	1.955	9.605	17.247	1.087	5.809	708	3.928	524
Servizi generali (in — stabilimenti)	—	—	—	—	—	—	—	—	—	—	—	—	—	—	—	—	—	—	—
Totale	**4 847**	**4.723**	**8.166**	**1.824**	**4.497**	**606**	**1.244**	**379**	**8.667**	**20**	**1.025**	**2.164**	**9.784**	**17.426**	**1.227**	**5.809**	**708**	**3.928**	**524**
V - Industrie metallurgiche (2)	2	1	4	—	4	—	2	1	700	—	—	4	236	936	1	4	—	4	—
Servizi generali (in — stabilimenti)	—	—	—	—	—	—	—	—	—	—	—	—	—	—	—	—	—	—	—
Totale	**2**	**1**	**4**	—	**4**	—	**2**	**1**	**700**	—	—	**4**	**236**	**936**	**1**	**4**	—	**4**	—
VI - Industrie meccaniche	1.629	1.550	6.330	241	4.146	146	295	6	809	3	527	1.338	5.287	5.569	277	4.597	217	4.005	144
di cui in esercizi { *artigiani*	1.599	1.522	2.401	34	489	7	268	2	31	—	—	589	697	728	250	704	10	384	5
di cui in esercizi { *industriali*	30	28	3.929	207	3.657	139	27	4	778	3	527	749	4.590	4.841	27	3.893	207	3.621	139
Servizi generali (in 2 stabilimenti)	—	—	27	—	22	—	—	—	—	—	—	19	69	69	—	27	—	22	—
Totale	**1.629**	**1.550**	**6.357**	**241**	**4.168**	**146**	**295**	**6**	**809**	**3**	**527**	**1.357**	**5.356**	**5.638**	**277**	**4.624**	**217**	**4.027**	**144**
VII - Lavoraz. minerali non metallici	455	449	1.804	183	1.000	136	95	15	483	2	55	385	2 883	3.311	93	1.041	139	892	131
di cui in esercizi { *artigiani*	387	383	866	50	146	7	40	—	—	—	—	81	312	312	40	140	6	59	2
di cui in esercizi { *industriali*	68	66	938	133	854	129	55	15	483	2	55	304	2.571	2.999	53	901	133	833	129
Servizi generali (in 3 stabilimenti)	—	—	3	—	—	—	—	—	—	—	—	—	—	—	—	—	—	—	—
Totale	**455**	**449**	**1.807**	**183**	**1.000**	**136**	**95**	**15**	**483**	**2**	**55**	**385**	**2.883**	**3.311**	**93**	**1.041**	**139**	**892**	**131**
VIII - Industrie edilizie	1.170	1.123	6.293	11	4.996	3	39	21	212	—	—	106	343	555	25	2.909	2	2.848	2
di cui in esercizi { *artigiani*	1.015	1.014	1.321	8	187	1	—	—	—	—	—	—	—	—	—	—	—	—	—
di cui in esercizi { *industriali*	155	109	4.972	3	4.809	2	39	21	212	—	—	106	343	555	25	2.909	2	2.848	2
Totale	**1.170**	**1.123**	**6.293**	**11**	**4.996**	**3**	**39**	**21**	**212**	—	—	**106**	**343**	**555**	**25**	**2.909**	**2**	**2.848**	**2**
IX - Industrie chimiche (2)	146	131	1.169	281	890	250	61	49	913	4	122	343	2.488	3.279	51	864	172	749	166
Servizi generali (in 5 stabilimenti)	—	—	193	3	166	2	—	4	880	4	849	32	382	413	—	185	3	158	2
Totale	**146**	**131**	**1.362**	**284**	**1.056**	**252**	**61**	**53**	**1.793**	**8**	**971**	**375**	**2.870**	**3.692**	**51**	**1.049**	**175**	**907**	**168**
X - Industrie della carta e affini	21	20	70	41	45	33	7	—	—	—	—	29	36	36	6	35	24	31	22
di cui in esercizi { *artigiani*	—	—	—	—	—	—	—	—	—	—	—	—	—	—	—	—	—	—	—
di cui in esercizi { *industriali*	21	20	70	41	45	33	7	—	—	—	—	29	36	36	6	35	24	31	22
Servizi generali (in — stabilimenti)	—	—	—	—	—	—	—	—	—	—	—	—	—	—	—	—	—	—	—
Totale	**21**	**20**	**70**	**41**	**45**	**33**	**7**	—	—	—	—	**29**	**36**	**36**	**6**	**35**	**24**	**31**	**22**
XI - Industrie poligrafiche e affini	229	229	862	208	545	140	70	—	—	—	—	325	607	607	70	620	127	508	119
di cui in esercizi { *artigiani*	149	149	231	86	37	22	3	—	—	—	—	3	3	3	3	8	5	2	1
di cui in esercizi { *industriali*	80	80	631	122	508	118	67	—	—	—	—	322	604	604	67	612	122	506	118
Servizi generali (in 1 stabilimento)	—	—	1	—	—	—	—	—	—	—	—	—	—	—	—	—	—	—	—
Totale	**229**	**229**	**863**	**208**	**545**	**140**	**70**	—	—	—	—	**325**	**607**	**607**	**70**	**620**	**127**	**508**	**119**
XII - Industrie del cuoio, delle pelli, ecc.	3.447	3.446	4.143	164	335	30	51	1	2	—	—	156	352	354	50	228	26	160	20
di cui in esercizi { *artigiani*	3.421	3.421	3.982	140	202	7	32	—	—	—	—	62	65	65	32	79	7	31	1
di cui in esercizi { *industriali*	26	25	161	24	133	23	19	1	2	—	—	94	287	289	18	149	19	129	19
Servizi generali (in — stabilimenti)	—	—	—	—	—	—	—	—	—	—	—	—	—	—	—	—	—	—	—
Totale	**3.447**	**3.446**	**4.143**	**164**	**335**	**30**	**51**	**1**	**2**	—	—	**156**	**352**	**354**	**50**	**228**	**26**	**160**	**20**
XIII - Industrie tessili	280	278	866	673	379	299	12	—	—	—	—	34	151	151	12	209	170	190	159
di cui in esercizi { *artigiani*	260	258	600	457	153	110	5	—	—	—	—	6	4	4	5	13	12	1	1
di cui in esercizi { *industriali*	20	20	266	216	226	189	7	—	—	—	—	28	147	147	7	196	158	189	158
Servizi generali (in 3 stabilimenti)	—	—	7	1	4	1	—	1	60	1	48	1	1	13	—	5	1	4	1
Totale	**280**	**278**	**873**	**674**	**383**	**300**	**12**	**1**	**60**	**1**	**48**	**35**	**152**	**164**	**12**	**214**	**171**	**194**	**160**
XIV - Industrie dell'abbigliamento, ecc.	1.556	1.555	2.938	1.791	896	614	17	—	—	—	—	46	84	84	17	119	85	96	70
di cui in esercizi { *artigiani*	1.517	1.516	2.574	1.503	575	345	13	—	—	—	—	39	79	79	13	94	67	72	52
di cui in esercizi { *industriali*	39	39	364	288	321	269	4	—	—	—	—	7	5	5	4	25	18	24	18
Servizi generali (in — stabilimenti)	—	—	—	—	—	—	—	—	—	—	—	—	—	—	—	—	—	—	—
Totale	**1.556**	**1.555**	**2.938**	**1.791**	**896**	**614**	**17**	—	—	—	—	**46**	**84**	**84**	**17**	**119**	**85**	**96**	**70**
XV - Industrie fono-cinematografiche (2)	1	1	—	—	—	—	—	—	—	—	—	—	—	—	—	—	—	—	—
XVI - Industrie varie	18	18	812	583	749	573	7	1	110	1	109	78	285	286	7	764	577	716	567
di cui in esercizi { *artigiani*	6	6	12	2	3	1	5	—	—	—	—	10	8	8	5	9	1	1	—
di cui in esercizi { *industriali*	12	12	800	581	746	572	2	1	110	1	109	68	277	278	2	755	576	715	567
Servizi generali (in — stabilimenti)	—	—	—	—	—	—	—	—	—	—	—	—	—	—	—	—	—	—	—
Totale	**18**	**18**	**812**	**583**	**749**	**573**	**7**	**1**	**110**	**1**	**109**	**78**	**285**	**286**	**7**	**764**	**577**	**716**	**567**
XVII - Prod. e distr. forza motrice (2)	192	189	1.908	11	1.578	—	131	181	170153	97	166851	60	1.104	4.406	128	1.715	11	1.440	—
Servizi generali (in — stabilimenti)	—	—	—	—	—	—	—	—	—	—	—	—	—	—	—	—	—	—	—
Totale	**192**	**189**	**1.908**	**11**	**1.578**	—	**131**	**181**	**170153**	**97**	**166851**	**60**	**1.104**	**4.406**	**128**	**1.715**	**11**	**1.440**	—
Complesso industrie	**17.620**	**17.058**	**43.383**	**6.168**	**24.046**	**2 859**	**2.289**	**697**	**185016**	**129**	**169017**	**5.677**	**25.965**	**41.964**	**2.210**	**20.451**	**2.289**	**16.734**	**1.934**
di cui in esercizi { *artigiani*	14.502	14.075	19.271	2.462	5.130	560	734	36	2.508	—	—	1.483	2.610	5.118	706	1.631	133	809	68
di cui in esercizi { *industriali*	3.118	2.983	24.112	3.704	18.916	2.299	1.555	661	182508	129	169017	4.194	23.355	36.846	1.504	18.820	2.156	15.925	1.866
Servizi generali (in 14 stabilimenti)	—	—	231	4	192	3	—	5	940	5	897	52	452	495	—	217	4	184	3
Totale	**17.620**	**17.058**	**43.614**	**6.170**	**24.238**	**2.862**	**2.289**	**702**	**185956**	**131**	**169914**	**5.729**	**26.417**	**42.459**	**2.210**	**20.668**	**2.293**	**16.918**	**1.937**
B) SERVIZI																			
XVIII - Attività editoriali	41	41	112	25	—	—	—	—	—	—	—	—	—	—	—	—	—	—	—
XIX - Imprese dello spettacolo	62	62	492	89	76	1	33	—	—	—	—	80	189	189	33	320	43	63	—
XX - Servizi igienici e affini	3	3	9	5	8	5	1	—	—	—	—	2	3	3	1	6	3	5	3
XXI - Servizi di pulizia, disinf. e funebri	85	85	1.037	10	928	10	2	—	—	—	—	16	26	26	2	687	—	628	—
Totale	**191**	**191**	**1.650**	**129**	**1.012**	**16**	**36**	—	—	—	—	**98**	**218**	**218**	**36**	**1.013**	**46**	**696**	**3**
TOTALE PROVINCIA	**17 811**	**17.249**	**45.264**	**6.299**	**25.250**	**2.878**	**2.325**	**702**	**185956**	**134**	**169914**	**5.827**	**26.635**	**42.677**	**2.246**	**21.681**	**2.339**	**17.614**	**1.940**

(1) Tutti gli esercizi sono stati considerati artigiani — (2) Esistono solo esercizi industriali.

Esercizi, addetti, forza motrice, alla data di censimento

A) PROVINCE

Segue : TAV. II-A

PROVINCIA DI RAGUSA

CLASSI / SOTTOCLASSI	ESERCIZI CON E SENZA FORZA MOTRICE: CENS. N. Esercizi	ATTIVI N. Esercizi	ADDETTI In complesso MF	ADDETTI In complesso F	ADDETTI di cui operai MF	ADDETTI di cui operai F	ESERCIZI CON FORZA MOTRICE: CENSITI N. Esercizi	Motori primari N.	Motori primari CV	Generatori di energia elettr. N.	Generatori di energia elettr. CV	Motori elettrici N.	Motori elettrici CV	Potenza CV	ATTIVI N. Esercizi	ADDETTI In complesso MF	ADDETTI In complesso F	ADDETTI di cui operai MF	ADDETTI di cui operai F
1	2	3	4	5	6	7	8	9	10	11	12	13	14	15	16	17	18	19	20
A) INDUSTRIE																			
I - Industrie della pesca (1)	293	275	813	5	542	3	—	—	—	—	—	—	—	—	—	—	—	—	—
II - Industrie estrattive	122	83	1.706	—	1.577	—	4	8	174	—	—	17	270	444	4	1.455	—	1.437	—
di cui in esercizi { *artigiani*	—	—	—	—	—	—	—	—	—	—	—	—	—	—	—	—	—	—	—
industriali	*122*	*83*	*1.706*	—	*1.577*	—	*4*	*8*	*174*	—	—	*17*	*270*	*444*	*4*	*1.455*	—	*1.437*	—
Servizi generali (in 1 stabilimento)	—	—	22	—	20	—	—	4	775	4	639	16	32	168	—	22	—	20	—
Totale	**122**	**83**	**1.728**	—	**1.597**	—	**4**	**12**	**949**	**4**	**639**	**33**	**302**	**612**	**4**	**1.477**	—	**1.457**	—
III - Industrie del legno e affini	780	774	1.095	26	162	3	35	—	—	—	—	66	211	211	35	110	1	54	1
di cui in esercizi { *artigiani*	*768*	*762*	*1.057*	*26*	*133*	*3*	*34*	—	—	—	—	*64*	*207*	*207*	*34*	*95*	*1*	*39*	*1*
industriali	*12*	*12*	*38*	—	*29*	—	*1*	—	—	—	—	*2*	*4*	*4*	*1*	*15*	—	*15*	—
Servizi generali (in — stabilimenti)	—	—	—	—	—	—	—	—	—	—	—	—	—	—	—	—	—	—	—
Totale	**780**	**774**	**1.095**	**26**	**162**	**3**	**35**	—	—	—	—	**66**	**211**	**211**	**35**	**110**	**1**	**54**	**1**
IV - Industrie alimentari	1.235	1.114	2.162	570	995	49	301	206	2.537	11	397	264	1.403	3.543	289	1.283	157	742	24
di cui in esercizi { *artigiani*	*501*	*399*	*99*	*18*	*64*	*12*	*9*	—	—	—	—	*9*	*5*	*5*	*9*	—	—	—	—
industriali	*734*	*715*	*2.063*	*552*	*931*	*37*	*292*	*206*	*2.537*	*11*	*397*	*255*	*1.398*	*3.538*	*280*	*1.283*	*157*	*742*	*24*
Servizi generali (in 1 stabilimento)	—	—	2	—	—	—	—	1	8	—	—	1	1	9	—	2	—	—	—
Totale	**1.235**	**1.114**	**2.164**	**570**	**995**	**49**	**301**	**207**	**2.545**	**11**	**397**	**265**	**1.404**	**3.552**	**289**	**1.285**	**157**	**742**	**24**
V - Industrie metallurgiche (2)	—	—	—	—	—	—	—	—	—	—	—	—	—	—	—	—	—	—	—
Servizi generali (in — stabilimenti)	—	—	—	—	—	—	—	—	—	—	—	—	—	—	—	—	—	—	—
Totale	—	—	—	—	—	—	—	—	—	—	—	—	—	—	—	—	—	—	—
VI - Industrie meccaniche	473	456	593	8	38	1	24	—	—	—	—	32	62	62	23	42	1	10	—
di cui in esercizi { *artigiani*	*473*	*456*	*593*	*8*	*38*	*1*	*24*	—	—	—	—	*32*	*62*	*62*	*23*	*42*	*1*	*10*	—
industriali	—	—	—	—	—	—	—	—	—	—	—	—	—	—	—	—	—	—	—
Servizi generali (in — stabilimenti)	—	—	—	—	—	—	—	—	—	—	—	—	—	—	—	—	—	—	—
Totale	**473**	**456**	**593**	**8**	**38**	**1**	**24**	—	—	—	—	**32**	**62**	**62**	**23**	**42**	**1**	**10**	—
VII - Lavoraz. minerali non metallici	127	125	325	19	101	2	23	1	4	—	—	39	149	153	23	96	1	66	—
di cui in esercizi { *artigiani*	*104*	*103*	*228*	*13*	*38*	*2*	*10*	—	—	—	—	*15*	*49*	*49*	*10*	*21*	*1*	*7*	—
industriali	*23*	*22*	*97*	*6*	*63*	—	*13*	*1*	*4*	—	—	*24*	*100*	*104*	*13*	*75*	—	*59*	—
Servizi generali (in 1 stabilimento)	—	—	1	—	—	—	—	—	—	—	—	—	—	—	—	—	—	—	—
Totale	**127**	**125**	**326**	**19**	**101**	**2**	**23**	**1**	**4**	—	—	**39**	**149**	**153**	**23**	**96**	**1**	**66**	—
VIII - Industrie edilizie	674	641	1.110	4	446	—	5	2	9	—	—	13	38	47	5	47	—	39	—
di cui in esercizi { *artigiani*	*558*	*553*	*677*	*4*	*76*	—	—	—	—	—	—	—	—	—	—	—	—	—	—
industriali	*116*	*88*	*433*	—	*370*	—	*5*	*2*	*9*	—	—	*13*	*38*	*47*	*5*	*47*	—	*39*	—
Totale	**674**	**641**	**1.110**	**4**	**446**	—	**5**	**2**	**9**	—	—	**13**	**38**	**47**	**5**	**47**	—	**39**	—
IX - Industrie chimiche (2)	22	20	91	—	67	—	5	2	80	—	—	36	212	292	3	65	—	58	—
Servizi generali (in 1 stabilimento)	—	—	1	—	—	—	—	—	—	—	—	—	—	—	—	—	—	—	—
Totale	**22**	**20**	**92**	—	**67**	—	**5**	**2**	**80**	—	—	**36**	**212**	**292**	**3**	**65**	—	**58**	—
X - Industrie della carta e affini	—	—	—	—	—	—	—	—	—	—	—	—	—	—	—	—	—	—	—
di cui in esercizi { *artigiani*	—	—	—	—	—	—	—	—	—	—	—	—	—	—	—	—	—	—	—
industriali	—	—	—	—	—	—	—	—	—	—	—	—	—	—	—	—	—	—	—
Servizi generali (in — stabilimenti)	—	—	—	—	—	—	—	—	—	—	—	—	—	—	—	—	—	—	—
Totale	—	—	—	—	—	—	—	—	—	—	—	—	—	—	—	—	—	—	—
XI - Industrie poligrafiche e affini	46	46	92	12	36	6	4	—	—	—	—	9	12	12	4	31	4	23	4
di cui in esercizi { *artigiani*	*32*	*32*	*39*	*7*	*3*	*1*	—	—	—	—	—	—	—	—	—	—	—	—	—
industriali	*14*	*14*	*53*	*5*	*33*	*5*	*4*	—	—	—	—	*9*	*12*	*12*	*4*	*31*	*4*	*23*	*4*
Servizi generali (in — stabilimenti)	—	—	—	—	—	—	—	—	—	—	—	—	—	—	—	—	—	—	—
Totale	**46**	**46**	**92**	**12**	**36**	**6**	**4**	—	—	—	—	**9**	**12**	**12**	**4**	**31**	**4**	**23**	**4**
XII - Industrie del cuoio, delle pelli, ecc.	1.118	1.118	1.270	43	60	2	—	—	—	—	—	—	—	—	—	—	—	—	—
di cui in esercizi { *artigiani*	*1.117*	*1.117*	*1.269*	*43*	*60*	*2*	—	—	—	—	—	—	—	—	—	—	—	—	—
industriali	*1*	*1*	*1*	—	—	—	—	—	—	—	—	—	—	—	—	—	—	—	—
Servizi generali (in — stabilimenti)	—	—	—	—	—	—	—	—	—	—	—	—	—	—	—	—	—	—	—
Totale	**1.118**	**1.118**	**1.270**	**43**	**60**	**2**	—	—	—	—	—	—	—	—	—	—	—	—	—
XIII - Industrie tessili	120	119	150	134	12	12	—	—	—	—	—	—	—	—	—	—	—	—	—
di cui in esercizi { *artigiani*	*94*	*93*	*113*	*98*	*1*	*1*	—	—	—	—	—	—	—	—	—	—	—	—	—
industriali	*26*	*26*	*37*	*36*	*11*	*11*	—	—	—	—	—	—	—	—	—	—	—	—	—
Servizi generali (in — stabilimenti)	—	—	—	—	—	—	—	—	—	—	—	—	—	—	—	—	—	—	—
Totale	**120**	**119**	**150**	**134**	**12**	**12**	—	—	—	—	—	—	—	—	—	—	—	—	—
XIV - Industrie dell'abbigliamento, ecc.	528	526	835	447	111	57	—	—	—	—	—	—	—	—	—	—	—	—	—
di cui in esercizi { *artigiani*	*528*	*526*	*835*	*447*	*111*	*57*	—	—	—	—	—	—	—	—	—	—	—	—	—
industriali	—	—	—	—	—	—	—	—	—	—	—	—	—	—	—	—	—	—	—
Servizi generali (in — stabilimenti)	—	—	—	—	—	—	—	—	—	—	—	—	—	—	—	—	—	—	—
Totale	**528**	**526**	**835**	**447**	**111**	**57**	—	—	—	—	—	—	—	—	—	—	—	—	—
XV - Industrie fono-cinematografiche (2)	—	—	—	—	—	—	—	—	—	—	—	—	—	—	—	—	—	—	—
XVI - Industrie varie	4	4	11	1	3	—	—	—	—	—	—	—	—	—	—	—	—	—	—
di cui in esercizi { *artigiani*	*1*	*1*	*2*	*1*	—	—	—	—	—	—	—	—	—	—	—	—	—	—	—
industriali	*3*	*3*	*9*	—	*3*	—	—	—	—	—	—	—	—	—	—	—	—	—	—
Servizi generali (in — stabilimenti)	—	—	—	—	—	—	—	—	—	—	—	—	—	—	—	—	—	—	—
Totale	**4**	**4**	**11**	**1**	**3**	—	—	—	—	—	—	—	—	—	—	—	—	—	—
XVII - Prod. e distr. forza motrice (2)	19	18	32	—	30	—	5	5	179	4	179	6	230	230	4	16	—	16	—
Servizi generali (in — stabilimenti)	—	—	—	—	—	—	—	—	—	—	—	—	—	—	—	—	—	—	—
Totale	**19**	**18**	**32**	—	**30**	—	**5**	**5**	**179**	**4**	**179**	**6**	**230**	**230**	**4**	**16**	—	**16**	—
Complesso industrie	**5.561**	**5.319**	**10.285**	**1.269**	**4.180**	**135**	**406**	**224**	**2.933**	**15**	**576**	**482**	**2.587**	**4.994**	**390**	**3.145**	**164**	**2.445**	**29**
di cui in esercizi { *artigiani*	*4.469*	*4.317*	*5.725*	*670*	*1.066*	*82*	*77*	—	—	—	—	*120*	*323*	*323*	*76*	*158*	*3*	*56*	*1*
industriali	*1.092*	*1.002*	*4.560*	*599*	*3.114*	*53*	*329*	*224*	*2.983*	*15*	*576*	*362*	*2.264*	*4.671*	*314*	*2.987*	*161*	*2.389*	*28*
Servizi generali (in 4 stabilimenti)	—	—	26	—	20	—	—	5	783	4	639	17	33	177	—	24	—	20	—
Totale	**5.561**	**5.319**	**10.311**	**1.269**	**4.200**	**135**	**406**	**229**	**3.766**	**19**	**1.215**	**499**	**2.620**	**5.171**	**390**	**3.169**	**164**	**2.465**	**29**
B) SERVIZI																			
XVIII - Attività editoriali	4	4	—	—	—	—	—	—	—	—	—	—	—	—	—	—	—	—	—
XIX - Imprese dello spettacolo	23	23	55	2	17	—	10	—	—	—	—	14	28	28	10	34	—	13	—
XX - Servizi igienici e affini	—	—	—	—	—	—	—	—	—	—	—	—	—	—	—	—	—	—	—
XXI - Servizi di pulizia, disinf. e funebri	23	23	249	—	229	—	—	—	—	—	—	—	—	—	—	—	—	—	—
Totale	**50**	**50**	**304**	**2**	**246**	—	**10**	—	—	—	—	**14**	**28**	**28**	**10**	**34**	—	**13**	—
TOTALE PROVINCIA	**5.611**	**5.369**	**10.615**	**1.271**	**4.446**	**135**	**416**	**229**	**3.766**	**19**	**1.215**	**513**	**2.648**	**5.199**	**400**	**3.203**	**164**	**2.478**	**29**

(1) Tutti gli esercizi sono stati considerati artigiani. — (2) Esistono solo esercizi industriali.

Esercizi, addetti, forza motrice, alla data di censimento

A) PROVINCE

Segue : TAV. II-A

PROVINCIA DI SIRACUSA

CLASSI / SOTTOCLASSI	ESERCIZI CON E SENZA FORZA MOTRICE: CENS. N. Esercizi	ATTIVI N. Esercizi	ATTIVI ADDETTI In complesso MF	ATTIVI ADDETTI In complesso F	ATTIVI ADDETTI di cui operai MF	ATTIVI ADDETTI di cui operai F	ESERCIZI CON FORZA MOTRICE: CENSITI N. Esercizi	Motori primari N.	Motori primari CV	Generatori di energia elettr. N.	Generatori di energia elettr. CV	Motori elettrici N.	Motori elettrici CV	Potenza CV	ATTIVI N. Esercizi	ATTIVI ADDETTI In complesso MF	ATTIVI ADDETTI In complesso F	ATTIVI ADDETTI di cui operai MF	ATTIVI ADDETTI di cui operai F
1	2	3	4	5	6	7	8	9	10	11	12	13	14	15	16	17	18	19	20
A) INDUSTRIE																			
I - Industrie della pesca (1)	727	651	1.636	10	809	5	1	1	12	—	—	—	—	12	—	—	—	—	—
II - Industrie estrattive	107	89	472	—	334	—	9	16	530	1	20	3	68	578	9	244	—	203	—
di cui in esercizi artigiani	—	—	—	—	—	—	—	—	—	—	—	—	—	—	—	—	—	—	—
di cui in esercizi industriali	*107*	*89*	*472*	—	*334*	—	*9*	*16*	*530*	*1*	*20*	*3*	*68*	*578*	*9*	*244*	—	*203*	—
Servizi generali (in — stabilimenti)	—	—	—	—	—	—	—	—	—	—	—	—	—	—	—	—	—	—	—
Totale	**107**	**89**	**472**	—	**334**	—	**9**	**16**	**530**	**1**	**20**	**3**	**68**	**578**	**9**	**244**	—	**203**	—
III - Industrie del legno e affini	717	715	1.252	38	395	18	89	1	25	—	—	193	710	735	89	342	17	235	14
di cui in esercizi artigiani	*686*	*685*	*989*	*36*	*161*	*18*	*76*	—	—	—	—	*146*	*479*	*479*	*76*	*161*	*16*	*66*	*14*
di cui in esercizi industriali	*31*	*30*	*263*	*2*	*234*	—	*13*	*1*	*25*	—	—	*47*	*231*	*256*	*13*	*181*	*1*	*169*	—
Servizi generali (in — stabilimenti)	—	—	—	—	—	—	—	—	—	—	—	—	—	—	—	—	—	—	—
Totale	**717**	**715**	**1.252**	**38**	**395**	**18**	**89**	**1**	**25**	—	—	**193**	**710**	**735**	**89**	**342**	**17**	**235**	**14**
IV - Industrie alimentari	1.855	1.615	2.677	834	1.279	227	418	162	2.707	8	329	643	3.533	5.911	400	1.754	273	1.100	192
di cui in esercizi artigiani	*952*	*735*	*137*	*17*	*105*	*10*	*43*	—	—	—	—	*55*	*48*	*48*	*43*	—	—	—	—
di cui in esercizi industriali	*903*	*880*	*2.540*	*817*	*1.174*	*217*	*375*	*162*	*2.707*	*8*	*329*	*588*	*3.485*	*5.863*	*357*	*1.754*	*273*	*1.100*	*192*
Servizi generali (in — stabilimenti)	—	—	—	—	—	—	—	—	—	—	—	—	—	—	—	—	—	—	—
Totale	**1.855**	**1.615**	**2.677**	**834**	**1.279**	**227**	**418**	**162**	**2.707**	**8**	**329**	**643**	**3.533**	**5.911**	**400**	**1.754**	**273**	**1.100**	**192**
V - Industrie metallurgiche (2)	—	—	—	—	—	—	—	—	—	—	—	—	—	—	—	—	—	—	—
Servizi generali (in — stabilimenti)	—	—	—	—	—	—	—	—	—	—	—	—	—	—	—	—	—	—	—
Totale	—	—	—	—	—	—	—	—	—	—	—	—	—	—	—	—	—	—	—
VI - Industrie meccaniche	462	449	645	9	77	1	42	1	3	—	—	62	89	92	42	105	1	51	1
di cui in esercizi artigiani	*462*	*449*	*645*	*9*	*77*	*1*	*42*	*1*	*3*	—	—	*62*	*89*	*92*	*42*	*105*	*1*	*51*	*1*
di cui in esercizi industriali	—	—	—	—	—	—	—	—	—	—	—	—	—	—	—	—	—	—	—
Servizi generali (in — stabilimenti)	—	—	—	—	—	—	—	—	—	—	—	—	—	—	—	—	—	—	—
Totale	**462**	**449**	**645**	**9**	**77**	**1**	**42**	**1**	**3**	—	—	**62**	**89**	**92**	**42**	**105**	**1**	**51**	**1**
VII - Lavoraz. minerali non metallici	133	130	469	6	285	—	29	1	75	—	—	107	543	618	28	256	—	215	—
di cui in esercizi artigiani	*94*	*94*	*152*	*5*	*18*	—	*11*	—	—	—	—	*13*	*67*	*67*	*11*	*21*	—	*5*	—
di cui in esercizi industriali	*39*	*36*	*317*	*1*	*267*	—	*18*	*1*	*75*	—	—	*94*	*476*	*551*	*17*	*235*	—	*210*	—
Servizi generali (in 1 stabilimento)	—	—	2	—	—	—	—	—	—	—	—	2	7	7	—	2	—	—	—
Totale	**133**	**130**	**471**	**6**	**285**	—	**29**	**1**	**75**	—	—	**109**	**550**	**625**	**28**	**258**	—	**215**	—
VIII - Industrie edilizie	401	372	2.099	4	1.631	1	7	2	115	1	100	77	665	680	5	906	—	868	—
di cui in esercizi artigiani	*317*	*317*	*595*	*4*	*214*	*1*	—	—	—	—	—	—	—	—	—	—	—	—	—
di cui in esercizi industriali	*84*	*55*	*1.504*	—	*1.417*	—	*7*	*2*	*115*	*1*	*100*	*77*	*665*	*680*	*5*	*906*	—	*868*	—
Totale	**401**	**372**	**2.099**	**4**	**1.631**	**1**	**7**	**2**	**115**	**1**	**100**	**77**	**665**	**680**	**5**	**906**	—	**868**	—
IX - Industrie chimiche (2)	47	45	219	17	137	13	23	7	262	—	—	71	223	485	22	182	15	132	12
Servizi generali (in 2 stabilimenti)	—	—	5	—	1	—	—	—	—	—	—	1	2	2	—	4	—	1	—
Totale	**47**	**45**	**224**	**17**	**138**	**13**	**23**	**7**	**262**	—	—	**72**	**225**	**487**	**22**	**186**	**15**	**133**	**12**
X - Industrie della carta e affini	—	—	—	—	—	—	—	—	—	—	—	—	—	—	—	—	—	—	—
di cui in esercizi artigiani	—	—	—	—	—	—	—	—	—	—	—	—	—	—	—	—	—	—	—
di cui in esercizi industriali	—	—	—	—	—	—	—	—	—	—	—	—	—	—	—	—	—	—	—
Servizi generali (in — stabilimenti)	—	—	—	—	—	—	—	—	—	—	—	—	—	—	—	—	—	—	—
Totale	—	—	—	—	—	—	—	—	—	—	—	—	—	—	—	—	—	—	—
XI - Industrie poligrafiche e affini	65	64	114	15	37	4	18	—	—	—	—	31	40	40	18	55	3	32	2
di cui in esercizi artigiani	*44*	*43*	*56*	*11*	*4*	*1*	—	—	—	—	—	—	—	—	—	—	—	—	—
di cui in esercizi industriali	*21*	*21*	*58*	*4*	*33*	*3*	*18*	—	—	—	—	*31*	*40*	*40*	*18*	*55*	*3*	*32*	*2*
Servizi generali (in — stabilimenti)	—	—	—	—	—	—	—	—	—	—	—	—	—	—	—	—	—	—	—
Totale	**65**	**64**	**114**	**15**	**37**	**4**	**18**	—	—	—	—	**31**	**40**	**40**	**18**	**55**	**3**	**32**	**2**
XII - Industrie del cuoio, delle pelli, ecc.	1.172	1.170	1.346	43	102	2	—	—	—	—	—	—	—	—	—	—	—	—	—
di cui in esercizi artigiani	*1.170*	*1.168*	*1.302*	*43*	*59*	*2*	—	—	—	—	—	—	—	—	—	—	—	—	—
di cui in esercizi industriali	*2*	*2*	*44*	—	*43*	—	—	—	—	—	—	—	—	—	—	—	—	—	—
Servizi generali (in — stabilimenti)	—	—	—	—	—	—	—	—	—	—	—	—	—	—	—	—	—	—	—
Totale	**1.172**	**1.170**	**1.346**	**43**	**102**	**2**	—	—	—	—	—	—	—	—	—	—	—	—	—
XIII - Industrie tessili	107	106	129	86	19	—	—	—	—	—	—	—	—	—	—	—	—	—	—
di cui in esercizi artigiani	*106*	*105*	*109*	*86*	—	—	—	—	—	—	—	—	—	—	—	—	—	—	—
di cui in esercizi industriali	*1*	*1*	*20*	—	*19*	—	—	—	—	—	—	—	—	—	—	—	—	—	—
Servizi generali (in — stabilimenti)	—	—	—	—	—	—	—	—	—	—	—	—	—	—	—	—	—	—	—
Totale	**107**	**106**	**129**	**86**	**19**	—	—	—	—	—	—	—	—	—	—	—	—	—	—
XIV - Industrie dell'abbigliamento, ecc.	707	702	1.023	542	145	64	1	—	—	—	—	2	1	1	1	6	3	3	2
di cui in esercizi artigiani	*702*	*697*	*989*	*535*	*111*	*57*	*1*	—	—	—	—	*2*	*1*	*1*	*1*	*6*	*3*	*3*	*2*
di cui in esercizi industriali	*5*	*5*	*34*	*7*	*34*	*7*	—	—	—	—	—	—	—	—	—	—	—	—	—
Serviz. generali (in — stabilimenti)	—	—	—	—	—	—	—	—	—	—	—	—	—	—	—	—	—	—	—
Totale	**707**	**702**	**1.023**	**542**	**145**	**64**	**1**	—	—	—	—	**2**	**1**	**1**	**1**	**6**	**3**	**3**	**2**
XV - Industrie fono-cinematografiche (2)	—	—	—	—	—	—	—	—	—	—	—	—	—	—	—	—	—	—	—
XVI - Industrie varie	2	2	41	1	39	—	1	—	—	—	—	2	4	4	1	39	—	39	—
di cui in esercizi artigiani	*1*	*1*	*2*	*1*	—	—	—	—	—	—	—	—	—	—	—	—	—	—	—
di cui in esercizi industriali	*1*	*1*	*39*	—	*39*	—	*1*	—	—	—	—	*2*	*4*	*4*	*1*	*39*	—	*39*	—
Servizi generali (in — stabilimenti)	—	—	—	—	—	—	—	—	—	—	—	—	—	—	—	—	—	—	—
Totale	**2**	**2**	**41**	**1**	**39**	—	**1**	—	—	—	—	**2**	**4**	**4**	**1**	**39**	—	**39**	—
XVII - Prod. e distr. forza motrice (2)	42	37	109	4	62	—	28	23	829	12	671	23	236	394	23	70	4	37	—
Servizi generali (in — stabilimenti)	—	—	—	—	—	—	—	—	—	—	—	—	—	—	—	—	—	—	—
Totale	**42**	**37**	**109**	**4**	**62**	—	**28**	**23**	**829**	**12**	**671**	**23**	**236**	**394**	**23**	**70**	**4**	**37**	—
Complesso industrie	**6.544**	**6.147**	**12.231**	**1.609**	**5.351**	**335**	**666**	**214**	**4.558**	**22**	**1.120**	**1.214**	**6.112**	**9.550**	**638**	**3.959**	**316**	**2.915**	**223**
di cui in esercizi artigiani	*5.261*	*4.945*	*6.612*	*757*	*1.558*	*95*	*174*	*2*	*15*	—	—	*278*	*684*	*699*	*173*	*293*	*20*	*125*	*17*
di cui in esercizi industriali	*1.283*	*1.202*	*5.619*	*852*	*3.793*	*240*	*492*	*212*	*4.543*	*22*	*1.120*	*936*	*5.428*	*8.851*	*465*	*3.666*	*296*	*2.790*	*206*
Servizi generali (in 3 stabilimenti)	—	—	7	—	1	—	—	—	—	—	—	3	9	9	—	6	—	1	—
Totale	**6.544**	**6.147**	**12.238**	**1.609**	**5.352**	**335**	**666**	**214**	**4.558**	**22**	**1.120**	**1.217**	**6.121**	**9.559**	**638**	**3.965**	**316**	**2.916**	**223**
B) SERVIZI																			
XVIII - Attività editoriali	6	6	5	1	—	—	—	—	—	—	—	—	—	—	—	—	—	—	—
XIX - Imprese dello spettacolo	33	33	113	12	37	8	23	—	—	—	—	26	51	51	23	97	10	31	2
XX - Servizi igienici e affini	—	—	—	—	—	—	—	—	—	—	—	—	—	—	—	—	—	—	—
XXI - Servizi di pulizia, disinf. e funebri	36	36	375	—	342	—	—	—	—	—	—	—	—	—	—	—	—	—	—
Totale	**75**	**75**	**493**	**13**	**379**	**8**	**23**	—	—	—	—	**26**	**51**	**51**	**23**	**97**	**10**	**31**	**2**
TOTALE PROVINCIA	**6.619**	**6.222**	**12.731**	**1.622**	**5.731**	**343**	**689**	**214**	**4.558**	**22**	**1.120**	**1.243**	**6.172**	**9.610**	**661**	**4.062**	**326**	**2.947**	**225**

(1) Tutti gli esercizi sono stati considerati artigiani. — (2) Esistono solo esercizi industriali.

Esercizi, addetti, forza motrice, alla data di censimento

A) PROVINCE

Segue : TAV. II-A

PROVINCIA DI TRAPANI

CLASSI / SOTTOCLASSI	ESERCIZI CON E SENZA FORZA MOTRICE — CENS. N. Esercizi	ATTIVI N. Esercizi	ADDETTI In complesso MF	ADDETTI In complesso F	ADDETTI di cui operai MF	ADDETTI di cui operai F	ESERCIZI CON FORZA MOTRICE — CENSITI N. Esercizi	Motori primari N.	Motori primari C V	Generatori di energia elettr. N.	Generatori di energia elettr. C V	Motori elettrici N.	Motori elettrici C V	Potenza C V	ATTIVI N. Esercizi	ADDETTI In complesso MF	ADDETTI In complesso F	ADDETTI di cui operai MF	ADDETTI di cui operai F
1	2	3	4	5	6	7	8	9	10	11	12	13	14	15	16	17	18	19	20
A) INDUSTRIE																			
I - Industrie della pesca (1)	1.464	1.279	4.121	24	2.791	17	60	60	5.736	—	—	—	—	5.736	57	530	3	399	2
II - Industrie estrattive	407	398	901	1	331	—	45	68	428	—	—	11	107	535	44	299	—	265	—
di cui in esercizi { *artigiani*	*1*	*1*	—	—	—	—	—	—	—	—	—	—	—	—	—	—	—	—	—
di cui in esercizi { *industriali*	*406*	*397*	*901*	*1*	*331*	—	*45*	*68*	*428*	—	—	*11*	*107*	*535*	*44*	*299*	—	*265*	—
Servizi generali (in — stabilimenti)	—	—	—	—	—	—	—	—	—	—	—	—	—	—	—	—	—	—	—
Totale	**407**	**398**	**901**	**1**	**331**	—	**45**	**68**	**428**	—	—	**11**	**107**	**535**	**44**	**299**	—	**265**	—
III - Industrie del legno e affini	1.488	1.484	2.215	303	435	120	134	—	—	—	—	288	727	727	134	441	138	241	118
di cui in esercizi { *artigiani*	*1.414*	*1.410*	*2.013*	*246*	*338*	*117*	*128*	—	—	—	—	*252*	*630*	*630*	*128*	*407*	*135*	*212*	*115*
di cui in esercizi { *industriali*	*74*	*74*	*202*	*57*	*97*	*3*	*6*	—	—	—	—	*36*	*97*	*97*	*6*	*34*	*3*	*29*	*3*
Servizi generali (in 1 stabilimento)	—	—	1	—	—	—	—	—	—	—	—	—	—	—	—	—	—	—	—
Totale	**1.488**	**1.484**	**2.216**	**303**	**435**	**120**	**134**	—	—	—	—	**288**	**727**	**727**	**134**	**441**	**138**	**241**	**118**
IV - Industrie alimentari	4.019	3.920	8.750	2.631	2.832	357	685	238	4.232	20	448	1.215	6.225	10.009	673	3.189	342	2.224	271
di cui in esercizi { *artigiani*	*1.070*	*986*	*445*	*10*	*363*	*6*	*52*	—	—	—	—	*54*	*43*	*43*	*52*	—	—	—	—
di cui in esercizi { *industriali*	*2.949*	*2.934*	*8.305*	*2.621*	*2.469*	*351*	*633*	*238*	*4.232*	*20*	*448*	*1.161*	*6.182*	*9.966*	*621*	*3.189*	*342*	*2.224*	*271*
Servizi generali (in — stabilimenti)	—	—	—	—	—	—	—	—	—	—	—	—	—	—	—	—	—	—	—
Totale	**4.019**	**3.920**	**8.750**	**2.631**	**2.832**	**357**	**685**	**238**	**4.232**	**20**	**448**	**1.215**	**6.225**	**10.009**	**673**	**3.189**	**342**	**2.224**	**271**
V - Industrie metallurgiche (2)	—	—	—	—	—	—	—	—	—	—	—	—	—	—	—	—	—	—	—
Servizi generali (in — stabilimenti)	—	—	—	—	—	—	—	—	—	—	—	—	—	—	—	—	—	—	—
Totale	—	—	—	—	—	—	—	—	—	—	—	—	—	—	—	—	—	—	—
VI - Industrie meccaniche	923	847	1.265	17	180	2	95	1	6	—	—	163	176	182	90	235	2	110	1
di cui in esercizi { *artigiani*	*920*	*844*	*1.206*	*17*	*121*	*2*	*92*	—	—	—	—	*158*	*166*	*166*	*87*	*176*	*2*	*51*	*1*
di cui in esercizi { *industriali*	*3*	*3*	*59*	—	*59*	—	*3*	*1*	*6*	—	—	*5*	*10*	*16*	*3*	*59*	—	*59*	—
Servizi generali (in — stabilimenti)	—	—	—	—	—	—	—	—	—	—	—	—	—	—	—	—	—	—	—
Totale	**923**	**847**	**1.265**	**17**	**180**	**2**	**95**	**1**	**6**	—	—	**163**	**176**	**182**	**90**	**235**	**2**	**110**	**1**
VII - Lavoraz. minerali non metallici	253	253	708	31	289	7	53	1	10	—	—	112	383	393	53	242	3	173	1
di cui in esercizi { *artigiani*	*208*	*208*	*458*	*28*	*74*	*5*	*23*	—	—	—	—	*35*	*146*	*146*	*23*	*54*	*2*	*12*	—
di cui in esercizi { *industriali*	*45*	*45*	*250*	*3*	*215*	*2*	*30*	*1*	*10*	—	—	*77*	*237*	*247*	*30*	*188*	*1*	*161*	*1*
Servizi generali (in 6 stabilimenti)	—	—	14	—	2	—	—	—	—	—	—	1	5	5	—	2	—	—	—
Totale	**253**	**253**	**722**	**31**	**291**	**7**	**53**	**1**	**10**	—	—	**113**	**388**	**398**	**53**	**244**	**3**	**173**	**1**
VIII - Industrie edilizie	412	377	1.716	3	1.282	—	5	6	68	—	—	5	13	81	5	205	—	200	—
di cui in esercizi { *artigiani*	*312*	*310*	*423*	*3*	*58*	—	—	—	—	—	—	—	—	—	—	—	—	—	—
di cui in esercizi { *industriali*	*100*	*67*	*1.293*	—	*1.224*	—	*5*	*6*	*68*	—	—	*5*	*13*	*81*	*5*	*205*	—	*200*	—
Totale	**412**	**377**	**1.716**	**3**	**1.282**	—	**5**	**6**	**68**	—	—	**5**	**13**	**81**	**5**	**205**	—	**200**	—
IX - Industrie chimiche (2)	25	24	60	3	30	1	3	1	2	—	—	5	13	15	3	18	—	14	—
Servizi generali (in — stabilimenti)	—	—	—	—	—	—	—	—	—	—	—	—	—	—	—	—	—	—	—
Totale	**25**	**24**	**60**	**3**	**30**	**1**	**3**	**1**	**2**	—	—	**5**	**13**	**15**	**3**	**18**	—	**14**	—
X - Industrie della carta e affini	—	—	—	—	—	—	—	—	—	—	—	—	—	—	—	—	—	—	—
di cui in esercizi { *artigiani*	—	—	—	—	—	—	—	—	—	—	—	—	—	—	—	—	—	—	—
di cui in esercizi { *industriali*	—	—	—	—	—	—	—	—	—	—	—	—	—	—	—	—	—	—	—
Servizi generali (in — stabilimenti)	—	—	—	—	—	—	—	—	—	—	—	—	—	—	—	—	—	—	—
Totale	—	—	—	—	—	—	—	—	—	—	—	—	—	—	—	—	—	—	—
XI - Industrie poligrafiche e affini	87	86	156	33	47	8	21	—	—	—	—	43	50	50	21	75	10	42	6
di cui in esercizi { *artigiani*	*65*	*64*	*79*	*22*	*4*	*2*	—	—	—	—	—	—	—	—	—	—	—	—	—
di cui in esercizi { *industriali*	*22*	*22*	*77*	*11*	*43*	*6*	*21*	—	—	—	—	*43*	*50*	*50*	*21*	*75*	*10*	*42*	*6*
Servizi generali (in — stabilimenti)	—	—	—	—	—	—	—	—	—	—	—	—	—	—	—	—	—	—	—
Totale	**87**	**86**	**156**	**33**	**47**	**8**	**21**	—	—	—	—	**43**	**50**	**50**	**21**	**75**	**10**	**42**	**6**
XII - Industrie del cuoio, delle pelli, ecc.	1.616	1.616	1.807	60	108	3	2	—	—	—	—	7	21	21	2	15	—	11	—
di cui in esercizi { *artigiani*	*1.610*	*1.610*	*1.775*	*60*	*84*	*3*	—	—	—	—	—	—	—	—	—	—	—	—	—
di cui in esercizi { *industriali*	*6*	*6*	*32*	—	*24*	—	*2*	—	—	—	—	*7*	*21*	*21*	*2*	*15*	—	*11*	—
Servizi generali (in — stabilimenti)	—	—	—	—	—	—	—	—	—	—	—	—	—	—	—	—	—	—	—
Totale	**1.616**	**1.616**	**1.807**	**60**	**108**	**3**	**2**	—	—	—	—	**7**	**21**	**21**	**2**	**15**	—	**11**	—
XIII - Industrie tessili	387	386	544	339	54	47	2	1	5	—	—	1	3	8	2	4	—	1	—
di cui in esercizi { *artigiani*	*346*	*345*	*453*	*254*	*5*	*1*	*1*	—	—	—	—	*1*	*3*	*3*	*1*	*4*	—	*1*	—
di cui in esercizi { *industriali*	*41*	*41*	*91*	*85*	*49*	*46*	*1*	*1*	*5*	—	—	—	—	*5*	*1*	—	—	—	—
Servizi generali (in — stabilimenti)	—	—	—	—	—	—	—	—	—	—	—	—	—	—	—	—	—	—	—
Totale	**387**	**386**	**544**	**339**	**54**	**47**	**2**	**1**	**5**	—	—	**1**	**3**	**8**	**2**	**4**	—	**1**	—
XIV - Industrie dell'abbigliamento, ecc.	841	837	1.128	619	115	65	—	—	—	—	—	—	—	—	—	—	—	—	—
di cui in esercizi { *artigiani*	*840*	*836*	*1.121*	*612*	*109*	*59*	—	—	—	—	—	—	—	—	—	—	—	—	—
di cui in esercizi { *industriali*	*1*	*1*	*7*	*7*	*6*	*6*	—	—	—	—	—	—	—	—	—	—	—	—	—
Servizi generali (in — stabilimenti)	—	—	—	—	—	—	—	—	—	—	—	—	—	—	—	—	—	—	—
Totale	**841**	**837**	**1.128**	**619**	**115**	**65**	—	—	—	—	—	—	—	—	—	—	—	—	—
XV - Industrie fono-cinematografiche (2)	—	—	—	—	—	—	—	—	—	—	—	—	—	—	—	—	—	—	—
XVI - Industrie varie	3	3	4	—	1	—	1	—	—	—	—	2	3	3	1	2	—	1	—
di cui in esercizi { *artigiani*	*1*	*1*	*2*	—	*1*	—	*1*	—	—	—	—	*2*	*3*	*3*	*1*	*2*	—	*1*	—
di cui in esercizi { *industriali*	*2*	*2*	*2*	—	—	—	—	—	—	—	—	—	—	—	—	—	—	—	—
Servizi generali (in — stabilimenti)	—	—	—	—	—	—	—	—	—	—	—	—	—	—	—	—	—	—	—
Totale	**3**	**3**	**4**	—	**1**	—	**1**	—	—	—	—	**2**	**3**	**3**	**1**	**2**	—	**1**	—
XVII - Prod. e distr. forza motrice (2)	19	19	137	—	121	—	11	19	1.273	20	1.226	11	274	321	11	74	—	67	—
Servizi generali (in — stabilimenti)	—	—	—	—	—	—	—	—	—	—	—	—	—	—	—	—	—	—	—
Totale	**19**	**19**	**137**	—	**121**	—	**11**	**19**	**1.273**	**20**	**1.226**	**11**	**274**	**321**	**11**	**74**	—	**67**	—
Complesso industrie	11.944	11.529	23.512	4.064	8.616	627	1.117	395	11.760	40	1.674	1.863	7.995	18.081	1.096	5.329	498	3.748	399
di cui in esercizi { *artigiani*	*8.251*	*7.894*	*12.096*	*1.276*	*3.948*	*212*	*357*	*60*	*5.736*	—	—	*502*	*991*	*6.727*	*349*	*1.173*	*142*	*676*	*118*
di cui in esercizi { *industriali*	*3.693*	*3.635*	*11.416*	*2.788*	*4.668*	*415*	*760*	*335*	*6.024*	*40*	*1.674*	*1.361*	*7.004*	*11.354*	*747*	*4.156*	*356*	*3.072*	*281*
Servizi generali (in 7 stabilimenti)	—	—	15	—	2	—	—	—	—	—	—	1	5	5	—	2	—	—	—
Totale	**11.944**	**11.529**	**23.527**	**4.064**	**8.618**	**627**	**1.117**	**395**	**11.760**	**40**	**1.674**	**1.864**	**8.000**	**18.086**	**1.096**	**5.331**	**498**	**3.748**	**399**
B) SERVIZI																			
XVIII - Attività editoriali	4	4	2	—	—	—	—	—	—	—	—	—	—	—	—	—	—	—	—
XIX - Imprese dello spettacolo	38	38	163	25	50	—	20	—	—	—	—	35	81	81	20	121	22	37	—
XX - Servizi igienici e affini	1	1	2	—	—	—	—	—	—	—	—	—	—	—	—	—	—	—	—
XXI - Servizi di pulizia, disinf. e funebri	53	52	347	1	313	—	1	—	—	—	—	1	4	4	1	4	—	3	—
Totale	**96**	**95**	**514**	**26**	**363**	—	**21**	—	—	—	—	**36**	**85**	**85**	**21**	**125**	**22**	**40**	—
TOTALE PROVINCIA	**12.040**	**11.624**	**24.041**	**4.090**	**8.981**	**627**	**1.138**	**395**	**11.760**	**40**	**1.674**	**1.900**	**8.085**	**18.171**	**1.117**	**5.456**	**520**	**3.788**	**399**

(1) Tutti gli esercizi sono stati considerati artigiani. — (2) Esistono solo esercizi industriali.

Esercizi, addetti, forza motrice, alla data di censimento

A) PROVINCE

Segue : TAV. II-A

PROVINCIA DI CAGLIARI

CLASSI SOTTOCLASSI	ESERCIZI CON E SENZA FORZA MOTRICE						ESERCIZI CON FORZA MOTRICE											
	CENS.	ATTIVI					CENSITI								ATTIVI			
			ADDETTI					MOTORI E GENERATORI								ADDETTI		
	N. Esercizi	N. Esercizi	In complesso		di cui operai		N. Esercizi	Motori primari		Generatori di energia elettr.		Motori elettrici		Potenza	N. Esercizi	In complesso		di cui operai	
			MF	F	MF	F		N.	C V	N.	C V	N.	C V	C V		MF	F	MF	F
1	2	3	4	5	6	7	8	9	10	11	12	13	14	15	16	17	18	19	20
A) INDUSTRIE																			
I - Industrie della pesca (1)	947	795	2.401	26	1.558	15	69	69	2.103	—	—	—	—	2.103	56	267	2	145	1
II - Industrie estrattive	408	263	19.111	869	18.392	855	75	53	3.759	11	2.320	1.296	37.528	38.967	71	17.140	710	16.594	701
di cui in esercizi { *artigiani*	*2*	*2*	—	—	—	—	—	—	—	—	—	—	—	—	—	—	—	—	—
di cui in esercizi { *industriali*	*406*	*261*	*19.111*	*869*	*18.392*	*855*	*75*	*53*	*3.759*	*11*	*2.320*	*1.296*	*37.528*	*38.967*	*71*	*17.140*	*710*	*16.594*	*701*
Servizi generali (in 3 stabilimenti)	—	—	667	8	614	8	—	7	13.670	6	13.359	85	1.076	1.387	—	667	8	614	8
Totale	**408**	**263**	**19.778**	**877**	**19.006**	**863**	**75**	**60**	**17.429**	**17**	**15.679**	**1.381**	**38.604**	**40.354**	**71**	**17.807**	**718**	**17.208**	**709**
III - Industrie del legno e affini	1.978	1.974	3.502	53	1.351	14	183	2	50	—	—	514	1.260	1.310	183	724	13	523	12
di cui in esercizi { *artigiani*	*1.931*	*1.927*	*3.070*	*49*	*956*	*12*	*160*	—	—	—	—	*393*	*912*	*912*	*160*	*336*	*11*	*153*	*10*
di cui in esercizi { *industriali*	*47*	*47*	*432*	*4*	*395*	*2*	*23*	*2*	*50*	—	—	*121*	*348*	*398*	*23*	*388*	*2*	*370*	*2*
Servizi generali (in — stabilimenti)	—	—	—	—	—	—	—	—	—	—	—	—	—	—	—	—	—	—	—
Totale	**1.978**	**1.974**	**3.502**	**53**	**1.351**	**14**	**183**	**2**	**50**	—	—	**514**	**1.260**	**1.310**	**183**	**724**	**13**	**523**	**12**
IV - Industrie alimentari	2 679	2.555	5.514	1.724	3.271	780	635	94	2.222	13	485	1.393	6.631	8.368	618	2.594	523	1.696	324
di cui in esercizi { *artigiani*	*1.268*	*1.171*	*744*	*85*	*490*	*55*	*32*	—	—	—	—	*46*	*58*	*58*	*32*	—	—	—	—
di cui in esercizi { *industriali*	*1.411*	*1.384*	*4.770*	*1.639*	*2.781*	*725*	*603*	*94*	*2.222*	*13*	*485*	*1.347*	*6.573*	*8.310*	*586*	*2.594*	*523*	*1.696*	*324*
Servizi generali (in — stabilimenti)	—	—	—	—	—	—	—	—	—	—	—	—	—	—	—	—	—	—	—
Totale	**2.679**	**2.555**	**5.514**	**1.724**	**3.271**	**780**	**635**	**94**	**2.222**	**13**	**485**	**1.393**	**6.631**	**8.368**	**618**	**2.594**	**523**	**1.696**	**324**
V - Industrie metallurgiche (2)	5	5	1.190	9	1.088	9	5	3	225	—	—	289	4.658	4.883	5	1.190	9	1.088	9
Servizi generali (in 2 stabilimenti)	—	—	475	5	445	5	—	6	13.940	5	13.500	66	1.010	1.450	—	475	5	445	5
Totale	**5**	**5**	**1.665**	**14**	**1.533**	**14**	**5**	**9**	**14.165**	**5**	**13.500**	**355**	**5.668**	**6.333**	**5**	**1.665**	**14**	**1.533**	**14**
VI - Industrie meccaniche	1.128	1.088	2.296	12	1.026	2	103	5	76	1	41	291	859	894	98	987	2	883	1
di cui in esercizi { *artigiani*	*1.111*	*1.071*	*1.492*	*12*	*233*	*2*	*88*	—	—	—	—	*162*	*218*	*218*	*83*	*233*	*2*	*136*	*1*
di cui in esercizi { *industriali*	*17*	*17*	*804*	—	*793*	—	*15*	*5*	*76*	*1*	*41*	*129*	*641*	*676*	*15*	*754*	—	*747*	—
Servizi generali (in — stabilimenti)	—	—	—	—	—	—	—	—	—	—	—	—	—	—	—	—	—	—	—
Totale	**1.128**	**1.088**	**2.296**	**12**	**1.026**	**2**	**103**	**5**	**76**	**1**	**41**	**291**	**859**	**894**	**98**	**987**	**2**	**883**	**1**
VII - Lavoraz. minerali non metallici	261	260	1.758	134	1.382	108	42	5	494	—	—	220	3.583	4.077	42	1.063	45	1.008	39
di cui in esercizi { *artigiani*	*194*	*194*	*390*	*28*	*113*	*6*	*7*	—	—	—	—	*13*	*37*	*37*	*7*	*30*	*2*	*15*	—
di cui in esercizi { *industriali*	*67*	*66*	*1.368*	*106*	*1.269*	*102*	*35*	*5*	*494*	—	—	*207*	*3.546*	*4.040*	*35*	*1.033*	*43*	*993*	*39*
Servizi generali (in 2 stabilimenti)	—	—	42	1	36	—	—	—	—	—	—	—	—	—	—	—	—	—	—
Totale	**261**	**260**	**1.800**	**135**	**1.418**	**108**	**42**	**5**	**494**	—	—	**220**	**3.583**	**4.077**	**42**	**1.063**	**45**	**1.008**	**39**
VIII - Industrie edilizie	1.851	1.795	10.353	60	8.338	57	27	26	198	—	—	120	1.108	1.306	24	4.852	—	4.760	—
di cui in esercizi { *artigiani*	*1.707*	*1.707*	*2.126*	*4*	*262*	*1*	*1*	—	—	—	—	*1*	*2*	*2*	*1*	*6*	—	*3*	—
di cui in esercizi { *industriali*	*144*	*88*	*8.227*	*56*	*8.076*	*56*	*26*	*26*	*198*	—	—	*119*	*1.106*	*1.304*	*23*	*4.846*	—	*4.757*	—
Totale	**1.851**	**1.795**	**10.353**	**60**	**8.338**	**57**	**27**	**26**	**198**	—	—	**120**	**1.108**	**1.306**	**24**	**4.852**	—	**4.760**	—
IX - Industrie chimiche (2)	48	40	412	13	347	8	14	5	95	1	33	185	1.135	1.197	12	352	9	327	6
Servizi generali (in 1 stabilimento)	—	—	5	—	5	—	—	—	—	—	—	—	—	—	—	—	—	—	—
Totale	**48**	**40**	**417**	**13**	**352**	**8**	**14**	**5**	**95**	**1**	**33**	**185**	**1.135**	**1.197**	**12**	**352**	**9**	**327**	**6**
X - Industrie della carta e affini	4	4	41	21	37	20	2	1	70	—	—	8	103	173	2	39	21	36	20
di cui in esercizi { *artigiani*	*1*	*1*	*10*	*6*	*8*	*5*	*1*	—	—	—	—	*4*	*31*	*31*	*1*	*10*	*6*	*8*	*5*
di cui in esercizi { *industriali*	*3*	*3*	*31*	*15*	*29*	*15*	*1*	*1*	*70*	—	—	*4*	*72*	*142*	*1*	*29*	*15*	*28*	*15*
Servizi generali (in — stabilimenti)	—	—	—	—	—	—	—	—	—	—	—	—	—	—	—	—	—	—	—
Totale	**4**	**4**	**41**	**21**	**37**	**20**	**2**	**1**	**70**	—	—	**8**	**103**	**173**	**2**	**39**	**21**	**36**	**20**
XI - Industrie poligrafiche e affini	107	107	298	30	163	9	27	—	—	—	—	99	173	173	27	194	11	155	6
di cui in esercizi { *artigiani*	*82*	*82*	*106*	*19*	*8*	*3*	*2*	—	—	—	—	*2*	*1*	*1*	*2*	*2*	—	—	—
di cui in esercizi { *industriali*	*25*	*25*	*192*	*11*	*155*	*6*	*25*	—	—	—	—	*97*	*172*	*172*	*25*	*192*	*11*	*155*	*6*
Servizi generali (in — stabilimenti)	—	—	—	—	—	—	—	—	—	—	—	—	—	—	—	—	—	—	—
Totale	**107**	**107**	**298**	**30**	**163**	**9**	**27**	—	—	—	—	**99**	**173**	**173**	**27**	**194**	**11**	**155**	**6**
XII - Industrie del cuoio, delle pelli, ecc.	1.386	1.386	1.626	35	167	4	7	—	—	—	—	20	93	93	7	47	2	43	2
di cui in esercizi { *artigiani*	*1.358*	*1.358*	*1.539*	*32*	*108*	*2*	—	—	—	—	—	—	—	—	—	—	—	—	—
di cui in esercizi { *industriali*	*28*	*28*	*87*	*3*	*59*	*2*	*7*	—	—	—	—	*20*	*93*	*93*	*7*	*47*	*2*	*43*	*2*
Servizi generali (in — stabilimenti)	—	—	—	—	—	—	—	—	—	—	—	—	—	—	—	—	—	—	—
Totale	**1.386**	**1.386**	**1.626**	**35**	**167**	**4**	**7**	—	—	—	—	**20**	**93**	**93**	**7**	**47**	**2**	**43**	**2**
XIII - Industrie tessili	147	147	237	198	12	11	1	—	—	—	—	1	2	2	1	3	—	—	—
di cui in esercizi { *artigiani*	*135*	*135*	*223*	*189*	*10*	*9*	*1*	—	—	—	—	*1*	*2*	*2*	*1*	*3*	—	—	—
di cui in esercizi { *industriali*	*12*	*12*	*14*	*9*	*2*	*2*	—	—	—	—	—	—	—	—	—	—	—	—	—
Servizi generali (in — stabilimenti)	—	—	—	—	—	—	—	—	—	—	—	—	—	—	—	—	—	—	—
Totale	**147**	**147**	**237**	**198**	**12**	**11**	**1**	—	—	—	—	**1**	**2**	**2**	**1**	**3**	—	—	—
XIV - Industrie dell'abbigliamento, ecc.	1.815	1.811	2.498	1.380	380	246	8	1	3	—	—	23	30	33	8	51	40	43	36
di cui in esercizi { *artigiani*	*1.806*	*1.802*	*2.382*	*1.283*	*277*	*150*	*5*	—	—	—	—	*13*	*23*	*23*	*5*	*20*	*14*	*14*	*10*
di cui in esercizi { *industriali*	*9*	*9*	*116*	*97*	*103*	*96*	*3*	*1*	*3*	—	—	*10*	*7*	*10*	*3*	*31*	*26*	*29*	*26*
Servizi generali (in — stabilimenti)	—	—	—	—	—	—	—	—	—	—	—	—	—	—	—	—	—	—	—
Totale	**1.815**	**1.811**	**2.498**	**1.380**	**380**	**246**	**8**	**1**	**3**	—	—	**23**	**30**	**33**	**8**	**51**	**40**	**43**	**36**
XV - Industrie fono-cinematografiche (2)	—	—	—	—	—	—	—	—	—	—	—	—	—	—	—	—	—	—	—
XVI - Industrie varie	5	5	712	601	684	595	4	1	18	1	18	48	169	169	4	710	601	683	595
di cui in esercizi { *artigiani*	*2*	*2*	*6*	—	*4*	—	*2*	—	—	—	—	*4*	*3*	*3*	*2*	*6*	—	*4*	—
di cui in esercizi { *industriali*	*3*	*3*	*706*	*601*	*680*	*595*	*2*	*1*	*18*	*1*	*18*	*44*	*166*	*166*	*2*	*704*	*601*	*679*	*595*
Servizi generali (in — stabilimenti)	—	—	—	—	—	—	—	—	—	—	—	—	—	—	—	—	—	—	—
Totale	**5**	**5**	**712**	**601**	**684**	**595**	**4**	**1**	**18**	**1**	**18**	**48**	**169**	**169**	**4**	**710**	**601**	**683**	**595**
XVII - Prod. e distr. forza motrice (2)	83	80	269	2	224	—	9	11	1.063	5	1.058	11	366	371	6	83	1	66	—
Servizi generali (in — stabilimenti)	—	—	—	—	—	—	—	—	—	—	—	—	—	—	—	—	—	—	—
Totale	**83**	**80**	**269**	**2**	**224**	—	**9**	**11**	**1.063**	**5**	**1.058**	**11**	**366**	**371**	**6**	**83**	**1**	**66**	—
Complesso industrie	**12.852**	**12.315**	**52.218**	**5.167**	**38.420**	**2.733**	**1.211**	**276**	**10.376**	**32**	**3.955**	**4.518**	**57.698**	**64.119**	**1.164**	**30.296**	**1.989**	**28.050**	**1.752**
di cui in esercizi { *artigiani*	*10.544*	*10.247*	*14.489*	*1.733*	*4.027*	*260*	*368*	*69*	*2.103*	—	—	*639*	*1.287*	*3.390*	*350*	*913*	*37*	*478*	*27*
di cui in esercizi { *industriali*	*2.308*	*2.068*	*37.729*	*3.434*	*34.393*	*2.473*	*843*	*207*	*8.273*	*32*	*3.955*	*3.879*	*56.411*	*60.729*	*814*	*29.383*	*1.952*	*27.572*	*1.725*
Servizi generali (in 8 stabilimenti)	—	—	1.189	14	1.100	13	—	13	27.610	11	26.859	151	2.086	2.837	—	1.142	13	1.059	13
Totale	**12.852**	**12.315**	**53.407**	**5.181**	**39.520**	**2.746**	**1.211**	**289**	**37.986**	**43**	**30.814**	**4.669**	**59.784**	**66.956**	**1.164**	**31.438**	**2.002**	**29.109**	**1.765**
B) SERVIZI																			
XVIII - Attività editoriali	25	25	21	—	—	—	—	—	—	—	—	—	—	—	—	—	—	—	—
XIX - Imprese dello spettacolo	83	83	421	96	59	16	42	—	—	—	—	88	91	91	42	137	34	56	15
XX - Servizi igienici e affini	2	2	3	—	—	—	1	—	—	—	—	2	4	4	1	2	—	—	—
XXI - Servizi di pulizia, disinf. e funebri	264	264	510	13	373	9	1	—	—	—	—	3	8	8	1	167	—	164	—
Totale	**374**	**374**	**955**	**109**	**432**	**25**	**44**	—	—	—	—	**93**	**103**	**103**	**44**	**306**	**34**	**220**	**15**
TOTALE PROVINCIA	**13.226**	**12.689**	**54.362**	**5.290**	**39.952**	**2.771**	**1.255**	**289**	**37.986**	**43**	**30.814**	**4.762**	**59.887**	**67.059**	**1.208**	**31.744**	**2.036**	**29.329**	**1.780**

(1) Tutti gli esercizi sono stati considerati artigiani. — (2) Esistono solo esercizi industriali.

Esercizi, addetti, forza motrice, alla data di censimento

A) PROVINCE

Segue : TAV. II-A

PROVINCIA DI NUORO

CLASSI / SOTTOCLASSI	ESERCIZI CON E SENZA FORZA MOTRICE — CENS. N. Esercizi	ATTIVI N. Esercizi	ADDETTI In complesso MF	ADDETTI In complesso F	ADDETTI di cui operai MF	ADDETTI di cui operai F	ESERCIZI CON FORZA MOTRICE — CENSITI N. Esercizi	Motori primari N.	Motori primari C V	Generatori di energia elettr. N.	Generatori di energia elettr. C V	Motori elettrici N.	Motori elettrici C V	Potenza C V	ATTIVI N. Esercizi	ADDETTI In complesso MF	ADDETTI In complesso F	ADDETTI di cui operai MF	ADDETTI di cui operai F
1	2	3	4	5	6	7	8	9	10	11	12	13	14	15	16	17	18	19	20
A) INDUSTRIE																			
I - Industrie della pesca (1)	192	188	328	3	220	2	1	1	7	—	—	—	—	7	1	4	—	3	—
II - Industrie estrattive	159	103	1.297	32	1.169	30	9	11	410	4	186	27	277	501	8	397	19	377	18
di cui in esercizi artigiani	—	—	—	—	—	—	—	—	—	—	—	—	—	—	—	—	—	—	—
di cui in esercizi industriali	*159*	*103*	*1.297*	*32*	*1.169*	*30*	*9*	*11*	*410*	*4*	*186*	*27*	*277*	*501*	*8*	*397*	*19*	*377*	*18*
Servizi generali (in — stabilimenti)	—	—	—	—	—	—	—	—	—	—	—	—	—	—	—	—	—	—	—
Totale	**159**	**103**	**1.297**	**32**	**1.169**	**30**	**9**	**11**	**410**	**4**	**186**	**27**	**277**	**501**	**8**	**397**	**19**	**377**	**18**
III - Industrie del legno e affini	896	891	1.560	12	542	—	58	—	—	—	—	81	235	235	58	176	—	97	—
di cui in esercizi artigiani	*870*	*865*	*1.361*	*12*	*370*	—	*52*	—	—	—	—	*73*	*201*	*201*	*52*	*90*	—	*19*	—
di cui in esercizi industriali	*26*	*26*	*199*	—	*172*	—	*6*	—	—	—	—	*8*	*34*	*34*	*6*	*86*	—	*78*	—
Servizi generali (in — stabilimenti)	—	—	—	—	—	—	—	—	—	—	—	—	—	—	—	—	—	—	—
Totale	**896**	**891**	**1.560**	**12**	**542**	—	**58**	—	—	—	—	**81**	**235**	**235**	**58**	**176**	—	**97**	—
IV - Industrie alimentari	3.949	3.860	2.264	637	1.366	325	290	159	3.405	10	1.490	288	1.432	3.347	285	1.030	146	667	111
di cui in esercizi artigiani	*3.255*	*3.175*	*132*	*64*	*71*	*40*	*6*	—	—	—	—	*6*	*3*	*3*	*6*	—	—	—	—
di cui in esercizi industriali	*694*	*685*	*2.132*	*573*	*1.295*	*285*	*284*	*159*	*3.405*	*10*	*1.490*	*282*	*1.429*	*3.344*	*279*	*1.030*	*146*	*667*	*111*
Servizi generali (in — stabilimenti)	—	—	—	—	—	—	—	—	—	—	—	—	—	—	—	—	—	—	—
Totale	**3.949**	**3.860**	**2.264**	**637**	**1.366**	**325**	**290**	**159**	**3.405**	**10**	**1.490**	**288**	**1.432**	**3.347**	**285**	**1.030**	**146**	**667**	**111**
V - Industrie metallurgiche (2)	—	—	—	—	—	—	—	—	—	—	—	—	—	—	—	—	—	—	—
Servizi generali (in — stabilimenti)	—	—	—	—	—	—	—	—	—	—	—	—	—	—	—	—	—	—	—
Totale	—	—	—	—	—	—	—	—	—	—	—	—	—	—	—	—	—	—	—
VI - Industrie meccaniche	570	559	743	6	79	—	10	—	—	—	—	74	204	204	10	79	—	64	—
di cui in esercizi artigiani	*569*	*558*	*689*	*6*	*29*	—	*9*	—	—	—	—	*21*	*56*	*56*	*9*	*25*	—	*14*	—
di cui in esercizi industriali	*1*	*1*	*54*	—	*50*	—	*1*	—	—	—	—	*53*	*148*	*148*	*1*	*54*	—	*50*	—
Servizi generali (in 2 stabilimenti)	—	—	350	—	265	—	—	—	—	—	—	53	148	148	—	347	—	265	—
Totale	**570**	**559**	**1.093**	**6**	**344**	—	**10**	—	—	—	—	**127**	**352**	**352**	**10**	**426**	—	**329**	—
VII - Lavoraz. minerali non metallici	297	205	358	15	88	2	1	—	—	—	—	3	5	5	1	8	—	7	—
di cui in esercizi artigiani	*160*	*160*	*257*	*12*	*29*	*2*	—	—	—	—	—	—	—	—	—	—	—	—	—
di cui in esercizi industriali	*137*	*45*	*101*	*3*	*59*	—	*1*	—	—	—	—	*3*	*5*	*5*	*1*	*8*	—	*7*	—
Servizi generali (in — stabilimenti)	—	—	—	—	—	—	—	—	—	—	—	—	—	—	—	—	—	—	—
Totale	**297**	**205**	**358**	**15**	**88**	**2**	**1**	—	—	—	—	**3**	**5**	**5**	**1**	**8**	—	**7**	—
VIII - Industrie edilizie	697	687	922	2	147	—	—	—	—	—	—	—	—	—	—	—	—	—	—
di cui in esercizi artigiani	*687*	*680*	*851*	*2*	*81*	—	—	—	—	—	—	—	—	—	—	—	—	—	—
di cui in esercizi industriali	*10*	*7*	*71*	—	*66*	—	—	—	—	—	—	—	—	—	—	—	—	—	—
Totale	**697**	**687**	**922**	**2**	**147**	—	—	—	—	—	—	—	—	—	—	—	—	—	—
IX - Industrie chimiche (2)	10	10	15	4	—	—	—	—	—	—	—	—	—	—	—	—	—	—	—
Servizi generali (in — stabilimenti)	—	—	—	—	—	—	—	—	—	—	—	—	—	—	—	—	—	—	—
Totale	**10**	**10**	**15**	**4**	—	—	—	—	—	—	—	—	—	—	—	—	—	—	—
X - Industrie della carta e affini	—	—	—	—	—	—	—	—	—	—	—	—	—	—	—	—	—	—	—
di cui in esercizi artigiani	—	—	—	—	—	—	—	—	—	—	—	—	—	—	—	—	—	—	—
di cui in esercizi industriali	—	—	—	—	—	—	—	—	—	—	—	—	—	—	—	—	—	—	—
Servizi generali (in — stabilimenti)	—	—	—	—	—	—	—	—	—	—	—	—	—	—	—	—	—	—	—
Totale	—	—	—	—	—	—	—	—	—	—	—	—	—	—	—	—	—	—	—
XI - Industrie poligrafiche e affini	24	24	58	4	34	4	5	—	—	—	—	11	20	20	5	41	4	34	4
di cui in esercizi artigiani	*18*	*18*	*15*	—	—	—	—	—	—	—	—	—	—	—	—	—	—	—	—
di cui in esercizi industriali	*6*	*6*	*43*	*4*	*34*	*4*	*5*	—	—	—	—	*11*	*20*	*20*	*5*	*41*	*4*	*34*	*4*
Servizi generali (in — stabilimenti)	—	—	—	—	—	—	—	—	—	—	—	—	—	—	—	—	—	—	—
Totale	**24**	**24**	**58**	**4**	**34**	**4**	**5**	—	—	—	—	**11**	**20**	**20**	**5**	**41**	**4**	**34**	**4**
XII - Industrie del cuoio, delle pelli, ecc.	746	745	877	17	62	1	1	—	—	—	—	3	6	6	1	9	—	9	—
di cui in esercizi artigiani	*736*	*735*	*837*	*16*	*36*	*1*	—	—	—	—	—	—	—	—	—	—	—	—	—
di cui in esercizi industriali	*10*	*10*	*40*	*1*	*26*	—	*1*	—	—	—	—	*3*	*6*	*6*	*1*	*9*	—	*9*	—
Servizi generali (in — stabilimenti)	—	—	—	—	—	—	—	—	—	—	—	—	—	—	—	—	—	—	—
Totale	**746**	**745**	**877**	**17**	**62**	**1**	**1**	—	—	—	—	**3**	**6**	**6**	**1**	**9**	—	**9**	—
XIII - Industrie tessili	283	283	327	270	6	1	3	5	10	—	—	7	36	46	3	14	3	6	1
di cui in esercizi artigiani	*269*	*269*	*297*	*251*	—	—	—	—	—	—	—	—	—	—	—	—	—	—	—
di cui in esercizi industriali	*14*	*14*	*30*	*19*	*6*	*1*	*3*	*5*	*10*	—	—	*7*	*36*	*46*	*3*	*14*	*3*	*6*	*1*
Servizi generali (in — stabilimenti)	—	—	—	—	—	—	—	—	—	—	—	—	—	—	—	—	—	—	—
Totale	**283**	**283**	**327**	**270**	**6**	**1**	**3**	**5**	**10**	—	—	**7**	**36**	**46**	**3**	**14**	**3**	**6**	**1**
XIV - Industrie dell'abbigliamento, ecc.	426	426	549	287	48	23	—	—	—	—	—	—	—	—	—	—	—	—	—
di cui in esercizi artigiani	*423*	*423*	*536*	*282*	*37*	*18*	—	—	—	—	—	—	—	—	—	—	—	—	—
di cui in esercizi industriali	*3*	*3*	*13*	*5*	*11*	*5*	—	—	—	—	—	—	—	—	—	—	—	—	—
Servizi generali (in — stabilimenti)	—	—	—	—	—	—	—	—	—	—	—	—	—	—	—	—	—	—	—
Totale	**426**	**426**	**549**	**287**	**48**	**23**	—	—	—	—	—	—	—	—	—	—	—	—	—
XV - Industrie fono-cinematografiche (2)	—	—	—	—	—	—	—	—	—	—	—	—	—	—	—	—	—	—	—
XVI - Industrie varie	43	43	69	42	24	—	—	—	—	—	—	—	—	—	—	—	—	—	—
di cui in esercizi artigiani	—	—	—	—	—	—	—	—	—	—	—	—	—	—	—	—	—	—	—
di cui in esercizi industriali	*43*	*43*	*69*	*42*	*24*	—	—	—	—	—	—	—	—	—	—	—	—	—	—
Servizi generali (in — stabilimenti)	—	—	—	—	—	—	—	—	—	—	—	—	—	—	—	—	—	—	—
Totale	**43**	**43**	**69**	**42**	**24**	—	—	—	—	—	—	—	—	—	—	—	—	—	—
XVII - Prod. e distr. forza motrice (2)	45	45	89	—	62	—	7	11	1.212	10	1.212	8	20	20	7	18	—	16	—
Servizi generali (in — stabilimenti)	—	—	—	—	—	—	—	—	—	—	—	—	—	—	—	—	—	—	—
Totale	**45**	**45**	**89**	—	**62**	—	**7**	**11**	**1.212**	**10**	**1.212**	**8**	**20**	**20**	**7**	**18**	—	**16**	—
Complesso industrie	**8.337**	**8.069**	**9.456**	**1.331**	**3.847**	**388**	**385**	**187**	**5.044**	**24**	**2.888**	**502**	**2.235**	**4.391**	**379**	**1.776**	**172**	**1.280**	**134**
di cui in esercizi artigiani	*7.179*	*7.071*	*5.303*	*648*	*873*	*63*	*68*	*1*	*7*	—	—	*100*	*260*	*267*	*68*	*119*	—	*36*	—
di cui in esercizi industriali	*1.158*	*998*	*4.153*	*683*	*2.974*	*325*	*317*	*186*	*5.037*	*24*	*2.888*	*402*	*1.975*	*4.124*	*311*	*1.657*	*172*	*1.244*	*134*
Servizi generali (in 2 stabilimenti)	—	—	350	—	265	—	—	—	—	—	—	53	148	148	—	347	—	265	—
Totale	**8.337**	**8.069**	**9.806**	**1.331**	**4.112**	**388**	**385**	**187**	**5.044**	**24**	**2.888**	**555**	**2.383**	**4.539**	**379**	**2.123**	**172**	**1.545**	**134**
B) SERVIZI																			
XVIII - Attività editoriali	1	1	—	—	—	—	—	—	—	—	—	—	—	—	—	—	—	—	—
XIX - Imprese dello spettacolo	8	8	11	1	8	1	4	—	—	—	—	5	7	7	4	9	1	6	1
XX - Servizi igienici e affini	—	—	—	—	—	—	—	—	—	—	—	—	—	—	—	—	—	—	—
XXI - Servizi di pulizia, disinf. e funebri	1	1	11	—	10	—	—	—	—	—	—	—	—	—	—	—	—	—	—
Totale	**10**	**10**	**22**	**1**	**18**	**1**	**4**	—	—	—	—	**5**	**7**	**7**	**4**	**9**	**1**	**6**	**1**
TOTALE PROVINCIA	**8.347**	**8.079**	**9.828**	**1.332**	**4.130**	**389**	**389**	**187**	**5.044**	**24**	**2.888**	**560**	**2.390**	**4.546**	**383**	**2.132**	**173**	**1.551**	**135**

(1) Tutti gli esercizi sono stati considerati artigiani. — (2) Esistono solo esercizi industriali.

Esercizi, addetti, forza motrice, alla data di censimento

A) PROVINCE

Segue : TAV. II-A

PROVINCIA DI SASSARI

CLASSI / SOTTOCLASSI	ESERCIZI CON E SENZA FORZA MOTRICE						ESERCIZI CON FORZA MOTRICE												
	CENS.	ATTIVI					CENSITI								ATTIVI				
			ADDETTI					MOTORI E GENERATORI								ADDETTI			
	N. Esercizi	N. Esercizi	In complesso		di cui operai		N. Esercizi	Motori primari		Generatori di energia elettr.		Motori elettrici		Potenza	N. Esercizi	In complesso		di cui operai	
			MF	F	MF	F		N.	C V	N.	C V	N.	C V	C V		MF	F	MF	F
1	2	3	4	5	6	7	8	9	10	11	12	13	14	15	16	17	18	19	20
A) INDUSTRIE																			
I - Industrie della pesca (1).	814	705	1.583	10	974	6	52	52	1.697	—	—	—	—	1.697	50	207	1	161	1
II - Industrie estrattive	218	177	1.325	10	1.071	5	14	17	470	—	—	73	1.185	1.655	11	850	10	769	5
di cui in esercizi { *artigiani.*	*5*	*5*	—	—	—	—	—	—	—	—	—	—	—	—	—	—	—	—	—
di cui in esercizi { *industriali.*	*213*	*172*	*1.325*	*10*	*1.071*	*5*	*14*	*17*	*470*	—	—	*73*	*1.185*	*1.655*	*11*	*850*	*10*	*769*	*5*
Servizi generali (in — stabilimenti)	—	—	—	—	—	—	—	—	—	—	—	—	—	—	—	—	—	—	—
Totale.	**218**	**177**	**1.325**	**10**	**1.071**	**5**	**14**	**17**	**470**	—	—	**73**	**1.185**	**1.655**	**11**	**850**	**10**	**769**	**5**
III - Industrie del legno e affini.	912	900	1.864	310	765	300	141	3	57	—	—	303	778	835	141	702	261	491	258
di cui in esercizi { *artigiani.*	*732*	*723*	*1.196*	*184*	*367*	*176*	*126*	—	—	—	—	*271*	*701*	*701*	*126*	*480*	*179*	*292*	*176*
di cui in esercizi { *industriali.*	*180*	*177*	*668*	*126*	*398*	*124*	*15*	*3*	*57*	—	—	*32*	*77*	*134*	*15*	*222*	*82*	*199*	*82*
Servizi generali (in — stabilimenti)	—	—	—	—	—	—	—	—	—	—	—	—	—	—	—	—	—	—	—
Totale.	**912**	**900**	**1.864**	**310**	**765**	**300**	**141**	**3**	**57**	—	—	**303**	**778**	**835**	**141**	**702**	**261**	**491**	**258**
IV - Industrie alimentari.	1.999	1.956	4.347	1.028	2.593	342	533	209	2.587	4	27	678	2.958	5.518	510	1.660	230	972	122
di cui in esercizi { *artigiani.*	*653*	*637*	*970*	*20*	*822*	*13*	*29*	—	—	—	—	*35*	*31*	*31*	*29*	—	—	—	—
di cui in esercizi { *industriali.*	*1.346*	*1.319*	*3.377*	*1.008*	*1.771*	*329*	*504*	*209*	*2.587*	*4*	*27*	*643*	*2.927*	*5.487*	*481*	*1.660*	*230*	*972*	*122*
Servizi generali (in — stabilimenti)	—	—	—	—	—	—	—	—	—	—	—	—	—	—	—	—	—	—	—
Totale.	**1.999**	**1.956**	**4.347**	**1.028**	**2.593**	**342**	**533**	**209**	**2.587**	**4**	**27**	**678**	**2.958**	**5.518**	**510**	**1.660**	**230**	**972**	**122**
V - Industrie metallurgiche (2)	—	—	—	—	—	—	—	—	—	—	—	—	—	—	—	—	—	—	—
Servizi generali (in — stabilimenti)	—	—	—	—	—	—	—	—	—	—	—	—	—	—	—	—	—	—	—
Totale.	—	—	—	—	—	—	—	—	—	—	—	—	—	—	—	—	—	—	—
VI - Industrie meccaniche.	623	606	1.204	14	421	5	71	7	152	3	82	152	691	761	70	491	8	354	4
di cui in esercizi { *artigiani.*	*619*	*602*	*847*	*7*	*106*	*1*	*67*	*1*	*8*	—	—	*103*	*115*	*123*	*66*	*134*	*1*	*39*	—
di cui in esercizi { *industriali.*	*4*	*4*	*357*	*7*	*315*	*4*	*4*	*6*	*141*	*3*	*82*	*49*	*576*	*638*	*4*	*357*	*7*	*315*	*4*
Servizi generali (in 1 stabilimento).	—	—	5	—	4	—	—	—	—	—	—	—	—	—	—	—	—	—	—
Totale.	**623**	**606**	**1.209**	**14**	**425**	**5**	**71**	**7**	**152**	**3**	**82**	**152**	**691**	**761**	**70**	**491**	**8**	**354**	**4**
VII - Lavoraz. minerali non metallici	89	85	316	14	192	13	26	2	70	—	—	70	322	392	26	191	10	153	10
di cui in esercizi { *artigiani.*	*59*	*57*	*148*	*3*	*50*	*2*	*16*	—	—	—	—	*35*	*112*	*112*	*16*	*70*	*2*	*42*	*2*
di cui in esercizi { *industriali.*	*30*	*28*	*168*	*11*	*142*	*11*	*10*	*2*	*70*	—	—	*35*	*210*	*280*	*10*	*121*	*8*	*111*	*8*
Servizi generali (in 2 stabilimenti)	—	—	2	—	—	—	—	—	—	—	—	—	—	—	—	—	—	—	—
Totale.	**89**	**85**	**318**	**14**	**192**	**13**	**26**	**2**	**70**	—	—	**70**	**322**	**392**	**26**	**191**	**10**	**153**	**10**
VIII - Industrie edilizie	759	717	2.549	2	1.740	—	9	8	125	—	—	16	33	158	9	777	—	761	—
di cui in esercizi { *artigiani.*	*677*	*672*	*894*	*2*	*136*	—	—	—	—	—	—	—	—	—	—	—	—	—	—
di cui in esercizi { *industriali.*	*82*	*45*	*1.655*	—	*1.604*	—	*9*	*8*	*125*	—	—	*16*	*33*	*158*	*9*	*777*	—	*761*	—
Totale.	**759**	**717**	**2.549**	**2**	**1.740**	—	**9**	**8**	**125**	—	—	**16**	**33**	**158**	**9**	**777**	—	**761**	—
IX - Industrie chimiche (2).	18	16	79	8	45	4	7	3	32	1	23	73	2.533	2.542	6	61	5	43	4
Servizi generali (in 1 stabilimento).	—	—	—	—	—	—	—	—	—	—	—	16	93	93	—	—	—	—	—
Totale.	**18**	**16**	**79**	**8**	**45**	**4**	**7**	**3**	**32**	**1**	**23**	**89**	**2.626**	**2.635**	**6**	**61**	**5**	**43**	**4**
X - Industrie della carta e affini	2	2	2	—	—	—	—	—	—	—	—	—	—	—	—	—	—	—	—
di cui in esercizi { *artigiani.*	—	—	—	—	—	—	—	—	—	—	—	—	—	—	—	—	—	—	—
di cui in esercizi { *industriali.*	2	2	2	—	—	—	—	—	—	—	—	—	—	—	—	—	—	—	—
Servizi generali (in — stabilimenti)	—	—	—	—	—	—	—	—	—	—	—	—	—	—	—	—	—	—	—
Totale.	**2**	**2**	**2**	—	—	—	—	—	—	—	—	—	—	—	—	—	—	—	—
XI - Industrie poligrafiche e affini.	42	42	134	9	80	2	13	—	—	—	—	31	53	53	13	97	—	76	—
di cui in esercizi { *artigiani.*	*29*	*29*	*43*	*9*	*9*	*2*	*1*	—	—	—	—	*1*	*1*	*1*	*1*	*9*	—	*6*	—
di cui in esercizi { *industriali.*	*13*	*13*	*91*	—	*71*	—	*12*	—	—	—	—	*30*	*52*	*52*	*12*	*88*	—	*70*	—
Servizi generali (in — stabilimenti).	—	—	—	—	—	—	—	—	—	—	—	—	—	—	—	—	—	—	—
Totale.	**42**	**42**	**134**	**9**	**80**	**2**	**13**	—	—	—	—	**31**	**53**	**53**	**13**	**97**	—	**76**	—
XII - Industrie del cuoio, delle pelli, ecc.	968	968	1.219	26	163	2	7	—	—	—	—	19	167	167	7	34	2	20	—
di cui in esercizi { *artigiani.*	*960*	*960*	*1.187*	*25*	*145*	*2*	*3*	—	—	—	—	*3*	*4*	*4*	*3*	*7*	*2*	*2*	—
di cui in esercizi { *industriali.*	*8*	*8*	*32*	*1*	*18*	—	*4*	—	—	—	—	*16*	*163*	*163*	*4*	*27*	—	*18*	—
Servizi generali (in — stabilimenti)	—	—	—	—	—	—	—	—	—	—	—	—	—	—	—	—	—	—	—
Totale.	**968**	**968**	**1.219**	**26**	**163**	**2**	**7**	—	—	—	—	**19**	**167**	**167**	**7**	**34**	**2**	**20**	—
XIII - Industrie tessili.	164	164	209	186	7	7	—	—	—	—	—	—	—	—	—	—	—	—	—
di cui in esercizi { *artigiani.*	*144*	*144*	*178*	*155*	*3*	*3*	—	—	—	—	—	—	—	—	—	—	—	—	—
di cui in esercizi { *industriali.*	*20*	*20*	*31*	*31*	*4*	*4*	—	—	—	—	—	—	—	—	—	—	—	—	—
Servizi generali (in — stabilimenti)	—	—	—	—	—	—	—	—	—	—	—	—	—	—	—	—	—	—	—
Totale.	**164**	**164**	**209**	**186**	**7**	**7**	—	—	—	—	—	—	—	—	—	—	—	—	—
XIV - Industrie dell'abbigliamento, ecc.	688	684	1.053	555	233	136	1	—	—	—	—	2	3	3	1	4	3	3	2
di cui in esercizi { *artigiani.*	*671*	*667*	*991*	*519*	*183*	*100*	*1*	—	—	—	—	*2*	*3*	*3*	*1*	*4*	*3*	*3*	*2*
di cui in esercizi { *industriali.*	*17*	*17*	*62*	*36*	*50*	*36*	—	—	—	—	—	—	—	—	—	—	—	—	—
Servizi generali (in — stabilimenti)	—	—	—	—	—	—	—	—	—	—	—	—	—	—	—	—	—	—	—
Totale.	**688**	**684**	**1.053**	**555**	**233**	**136**	**1**	—	—	—	—	**2**	**3**	**3**	**1**	**4**	**3**	**3**	**2**
XV - Industrie fono-cinematografiche (2)	—	—	—	—	—	—	—	—	—	—	—	—	—	—	—	—	—	—	—
XVI - Industrie varie.	5	4	186	20	180	18	3	—	—	—	—	4	8	8	2	146	—	145	—
di cui in esercizi { *artigiani.*	*2*	*1*	*1*	—	—	—	*2*	—	—	—	—	*2*	*3*	*3*	*1*	*1*	—	—	—
di cui in esercizi { *industriali.*	*3*	*3*	*185*	*20*	*180*	*18*	*1*	—	—	—	—	*2*	*5*	*5*	*1*	*145*	—	*145*	—
Servizi generali (in — stabilimenti).	—	—	—	—	—	—	—	—	—	—	—	—	—	—	—	—	—	—	—
Totale.	**5**	**4**	**186**	**20**	**180**	**18**	**3**	—	—	—	—	**4**	**8**	**8**	**2**	**146**	—	**145**	—
XVII - Prod. e distr. forza motrice (2)	113	113	157	—	124	—	11	3	139	2	109	38	350	380	11	49	—	43	—
Servizi generali (in — stabilimenti).	—	—	—	—	—	—	—	—	—	—	—	—	—	—	—	—	—	—	—
Totale.	**113**	**113**	**157**	—	**124**	—	**11**	**3**	**139**	**2**	**109**	**38**	**350**	**380**	**11**	**49**	—	**43**	—
Complesso industrie.	**7.414**	**7.139**	**16.227**	**2.192**	**8.588**	**840**	**888**	**304**	**5.329**	**10**	**241**	**1.459**	**9.081**	**14.169**	**857**	**5.269**	**530**	**3.991**	**406**
di cui in esercizi { *artigiani.*	*5.365*	*5.202*	*8.038*	*934*	*2.795*	*305*	*297*	*53*	*1.705*	—	—	*452*	*970*	*2.675*	*293*	*912*	*188*	*545*	*181*
di cui in esercizi { *industriali.*	*2.049*	*1.937*	*8.189*	*1.258*	*5.793*	*535*	*591*	*251*	*3.624*	*10*	*241*	*1.007*	*8.111*	*11.494*	*564*	*4.357*	*342*	*3.446*	*225*
Servizi generali (in 4 stabilimenti).	—	—	7	—	4	—	—	—	—	—	—	16	93	93	—	—	—	—	—
Totale.	**7.414**	**7.139**	**16.234**	**2.192**	**8.592**	**840**	**888**	**304**	**5.329**	**10**	**241**	**1.475**	**9.174**	**14.262**	**857**	**5.269**	**530**	**3.991**	**406**
B) SERVIZI																			
XVIII - Attività editoriali	7	7	4	—	—	—	—	—	—	—	—	—	—	—	—	—	—	—	—
XIX - Imprese dello spettacolo	24	23	70	15	20	2	16	—	—	—	—	20	59	59	15	51	11	17	2
XX - Servizi igienici e affini	5	5	18	10	12	10	2	1	2	—	—	1	3	5	2	6	2	3	2
XXI - Servizi di pulizia, disinf. e funebri	23	23	87	1	67	1	1	—	—	—	—	2	4	4	1	1	—	1	—
Totale.	**59**	**58**	**179**	**26**	**99**	**13**	**19**	**1**	**2**	—	—	**23**	**66**	**68**	**18**	**58**	**13**	**21**	**4**
TOTALE PROVINCIA.	**7.473**	**7.197**	**16.413**	**2.218**	**8.691**	**853**	**907**	**305**	**5.331**	**10**	**241**	**1.498**	**9.240**	**14.330**	**875**	**5.327**	**543**	**4.012**	**410**

(1) Tutti gli esercizi sono stati considerati artigiani. — (2) Esistono solo esercizi industriali.

Esercizi, addetti, forza motrice, *alla data di censimento*

B) CAPILUOGHI

TAV. II-B — COMUNE DI ALESSANDRIA

CLASSI / SOTTOCLASSI	ESERCIZI CON E SENZA FORZA MOTRICE — CENS. N. Esercizi	ATTIVI N. Esercizi	ATTIVI Addetti In complesso MF	ATTIVI Addetti In complesso F	ATTIVI Addetti di cui operai MF	ATTIVI Addetti di cui operai F	ESERCIZI CON FORZA MOTRICE — CENSITI N. Esercizi	Motori e generatori: Motori primari N.	Motori primari CV	Generatori di energia elettr. N.	Generatori di energia elettr. CV	Motori elettrici N.	Motori elettrici CV	Potenza CV	ATTIVI N. Esercizi	ATTIVI Addetti In complesso MF	ATTIVI Addetti In complesso F	ATTIVI Addetti di cui operai MF	ATTIVI Addetti di cui operai F
1	2	3	4	5	6	7	8	9	10	11	12	13	14	15	16	17	18	19	20
A) INDUSTRIE																			
I - Industrie della pesca (1).	84	84	54	—	—	—	—	—	—	—	—	—	—	—	—	—	—	—	—
II - Industrie estrattive	5	5	39	—	36	—	2	1	10	—	—	10	78	88	2	33	—	32	—
di cui in esercizi *artigiani*	2	2	—	—	—	—	—	—	—	—	—	—	—	—	—	—	—	—	—
di cui in esercizi *industriali*	3	3	39	—	36	—	2	1	10	—	—	10	78	88	2	33	—	32	—
Servizi generali (in — stabilimenti)	—	—	—	—	—	—	—	—	—	—	—	—	—	—	—	—	—	—	—
Totale	**5**	**5**	**39**	—	**36**	—	**2**	**1**	**10**	—	—	**10**	**78**	**88**	**2**	**33**	—	**32**	—
III - Industrie del legno e affini	178	178	1.171	507	908	495	82	2	22	1	4	184	544	562	82	1.040	504	886	495
di cui in esercizi *artigiani*	141	141	274	9	104	4	45	—	—	—	—	77	205	205	45	143	6	82	4
di cui in esercizi *industriali*	37	37	897	498	804	491	37	2	22	1	4	107	339	357	37	897	498	804	491
Servizi generali (in — stabilimenti)	—	—	—	—	—	—	—	—	—	—	—	—	—	—	—	—	—	—	—
Totale	**178**	**178**	**1.171**	**507**	**908**	**495**	**82**	**2**	**22**	**1**	**4**	**184**	**544**	**562**	**82**	**1.040**	**504**	**886**	**495**
IV - Industrie alimentari	410	402	745	56	457	33	166	12	583	3	272	363	1.872	2.183	162	635	42	433	27
di cui in esercizi *artigiani*	231	227	71	7	16	5	20	—	—	—	—	29	24	24	20	—	—	—	—
di cui in esercizi *industriali*	179	175	674	49	441	28	146	12	583	3	272	334	1.848	2.159	142	635	42	433	27
Servizi generali (in 1 stabilimento)	—	—	13	—	10	—	—	—	—	—	—	2	8	8	—	13	—	10	—
Totale	**410**	**402**	**758**	**56**	**467**	**33**	**166**	**12**	**583**	**3**	**272**	**365**	**1.880**	**7 191**	**162**	**648**	**42**	**443**	**27**
V - Industrie metallurgiche (2)	1	1	122	53	118	53	1	—	—	—	—	88	785	785	1	122	53	118	53
Servizi generali (in — stabilimenti)	—	—	—	—	—	—	—	—	—	—	—	—	—	—	—	—	—	—	—
Totale	**1**	**1**	**122**	**53**	**118**	**53**	**1**	—	—	—	—	**88**	**785**	**785**	**1**	**122**	**53**	**118**	**53**
VI - Industrie meccaniche	305	288	3.145	594	2.726	525	126	1	120	—	—	1.044	3.813	3.933	123	2.842	552	2.625	511
di cui in esercizi *artigiani*	269	252	635	87	336	46	90	—	—	—	—	193	265	265	87	332	45	235	32
di cui in esercizi *industriali*	36	36	2.510	507	2.390	479	36	1	120	—	—	851	3.548	3.668	36	2.510	507	2.390	479
Servizi generali (in — stabilimenti)	—	—	—	—	—	—	—	—	—	—	—	—	—	—	—	—	—	—	—
Totale	**305**	**288**	**3.145**	**594**	**2.726**	**525**	**126**	**1**	**120**	—	—	**1.044**	**3.813**	**3.933**	**123**	**2.842**	**552**	**2.625**	**511**
VII - Lavoraz. minerali non metallici	33	32	288	50	255	47	21	1	2	—	—	60	281	283	20	268	47	251	47
di cui in esercizi *artigiani*	14	14	55	5	31	2	5	—	—	—	—	12	30	30	5	41	2	31	2
di cui in esercizi *industriali*	19	18	233	45	224	45	16	1	2	—	—	48	251	253	15	227	45	220	45
Servizi generali (in — stabilimenti)	—	—	—	—	—	—	—	—	—	—	—	—	—	—	—	—	—	—	—
Totale	**33**	**32**	**288**	**50**	**255**	**47**	**21**	**1**	**2**	—	—	**60**	**281**	**283**	**20**	**268**	**47**	**251**	**47**
VIII - Industrie edilizie	112	106	1.059	1	938	1	13	—	—	—	—	27	77	77	12	575	—	549	—
di cui in esercizi *artigiani*	55	55	138	1	87	1	—	—	—	—	—	—	—	—	—	—	—	—	—
di cui in esercizi *industriali*	57	51	921	—	851	—	13	—	—	—	—	27	77	77	12	575	—	549	—
Totale	**112**	**106**	**1.059**	**1**	**938**	**1**	**13**	—	—	—	—	**27**	**77**	**77**	**12**	**575**	—	**549**	—
IX - Industrie chimiche (2)	20	20	536	84	491	80	14	3	20	—	—	491	4.443	4.463	14	518	75	481	7
Servizi generali (in 1 stabilimento)	—	—	493	7	436	2	—	3	475	3	450	124	850	875	—	493	7	436	2
Totale	**20**	**20**	**1.029**	**91**	**927**	**82**	**14**	**6**	**495**	**3**	**450**	**615**	**5.293**	**5.338**	**14**	**1.011**	**82**	**917**	**76**
X - Industrie della carta e affini	11	11	136	107	120	106	5	—	—	—	—	23	24	24	5	118	98	107	98
di cui in esercizi *artigiani*	—	—	—	—	—	—	—	—	—	—	—	—	—	—	—	—	—	—	—
di cui in esercizi *industriali*	11	11	136	107	120	106	5	—	—	—	—	23	24	24	5	118	98	107	98
Servizi generali (in 1 stabilimento)	—	—	5	1	4	1	—	—	—	—	—	4	5	5	—	5	1	4	1
Totale	**11**	**11**	**141**	**108**	**124**	**107**	**5**	—	—	—	—	**27**	**29**	**29**	**5**	**123**	**99**	**111**	**99**
XI - Industrie poligrafiche e affini	31	31	209	53	155	40	16	—	—	—	—	58	97	97	16	171	40	141	35
di cui in esercizi *artigiani*	17	17	40	14	15	5	3	—	—	—	—	3	1	1	3	3	1	1	—
di cui in esercizi *industriali*	14	14	169	39	140	35	13	—	—	—	—	55	96	96	13	168	39	140	35
Servizi generali (in — stabilimenti)	—	—	—	—	—	—	—	—	—	—	—	—	—	—	—	—	—	—	—
Totale	**31**	**31**	**209**	**53**	**155**	**40**	**16**	—	—	—	—	**58**	**97**	**97**	**16**	**171**	**40**	**141**	**35**
XII - Industrie del cuoio, delle pelli, ecc.	189	189	1.247	524	985	502	18	—	—	—	—	172	254	254	18	1.011	505	936	500
di cui in esercizi *artigiani*	178	178	241	26	42	6	8	—	—	—	—	14	13	13	8	30	7	18	4
di cui in esercizi *industriali*	11	11	1.006	498	943	496	10	—	—	—	—	158	241	241	10	981	498	918	496
Servizi generali (in — stabilimenti)	—	—	—	—	—	—	—	—	—	—	—	—	—	—	—	—	—	—	—
Totale	**189**	**189**	**1.247**	**524**	**985**	**502**	**18**	—	—	—	—	**172**	**254**	**254**	**18**	**1.011**	**505**	**936**	**500**
XIII - Industrie tessili	60	60	354	296	290	245	9	1	10	—	—	29	63	73	9	284	240	274	234
di cui in esercizi *artigiani*	50	50	55	47	1	1	3	—	—	—	—	4	2	2	3	6	5	—	—
di cui in esercizi *industriali*	10	10	299	249	289	244	6	1	10	—	—	25	61	71	6	278	235	274	234
Servizi generali (in 2 stabilimenti)	—	—	3	—	—	—	—	—	—	—	—	—	—	—	—	—	—	—	—
Totale	**60**	**60**	**357**	**296**	**290**	**245**	**9**	**1**	**10**	—	—	**29**	**63**	**73**	**9**	**284**	**240**	**274**	**234**
XIV - Industrie dell'abbigliamento, ecc.	537	537	2.521	1.513	1.799	1.101	22	4	2.135	4	2.134	459	2.661	2.662	22	1.685	981	1.549	931
di cui in esercizi *artigiani*	521	521	881	556	277	179	12	—	—	—	—	20	22	22	12	96	62	72	46
di cui in esercizi *industriali*	16	16	1.640	957	1.522	922	10	4	2.135	4	2.134	439	2.639	2.640	10	1.589	919	1.477	885
Servizi generali (in 1 stabilimento)	—	—	1	—	—	—	—	—	—	—	—	—	—	—	—	—	—	—	—
Totale	**537**	**537**	**2.522**	**1.513**	**1.799**	**1.101**	**22**	**4**	**2.135**	**4**	**2.134**	**459**	**2.661**	**2.662**	**22**	**1.685**	**981**	**1.549**	**931**
XV - Industrie fono-cinematografiche (2)	—	—	—	—	—	—	—	—	—	—	—	—	—	—	—	—	—	—	—
XVI - Industrie varie	10	9	40	26	31	25	6	—	—	—	—	8	9	9	6	16	7	11	7
di cui in esercizi *artigiani*	6	6	7	—	1	—	5	—	—	—	—	5	5	5	5	6	—	1	—
di cui in esercizi *industriali*	4	3	33	26	30	25	1	—	—	—	—	3	4	4	1	10	7	10	7
Servizi generali (in — stabilimenti)	—	—	—	—	—	—	—	—	—	—	—	—	—	—	—	—	—	—	—
Totale	**10**	**9**	**40**	**26**	**31**	**25**	**6**	—	—	—	—	**8**	**9**	**9**	**6**	**16**	**7**	**11**	**7**
XVII - Prod. e distr. forza motrice (2)	4	4	26	—	25	—	3	4	347	2	202	16	220	365	3	11	—	10	—
Servizi generali (in — stabilimenti)	—	—	—	—	—	—	—	—	—	—	—	—	—	—	—	—	—	—	—
Totale	**4**	**4**	**26**	—	**25**	—	**3**	**4**	**347**	**2**	**202**	**16**	**220**	**365**	**3**	**11**	—	**10**	—
Complesso industrie	**1.990**	**1.957**	**11.692**	**3.864**	**9.334**	**3.253**	**504**	**29**	**3.249**	**10**	**2.612**	**3.032**	**15.221**	**15.858**	**495**	**9.329**	**3.144**	**8.403**	**3.012**
di cui in esercizi *artigiani*	1.568	1.547	2.451	752	910	249	191	—	—	—	—	357	567	567	188	657	128	440	88
di cui in esercizi *industriali*	422	410	9.241	3.112	8.424	3.004	313	29	3.249	10	2.612	2.675	14.654	15.291	307	8.672	3.016	7.963	2.924
Servizi generali (in 6 stabilimenti)	—	—	515	8	450	3	—	3	475	3	450	130	863	888	—	511	8	450	3
Totale	**1.990**	**1.957**	**12.207**	**3.872**	**9.784**	**3.256**	**504**	**32**	**3.724**	**13**	**3.062**	**3.162**	**16.084**	**16.746**	**495**	**9.840**	**3.152**	**8.853**	**3.015**
B) SERVIZI																			
XVIII - Attività editoriali	17	17	4	—	—	—	—	—	—	—	—	—	—	—	—	—	—	—	—
XIX - Imprese dello spettacolo	17	17	72	22	10	6	13	—	—	—	—	37	51	51	13	52	10	9	6
XX - Servizi igienici e affini	2	2	—	—	—	—	1	—	—	—	—	1	1	1	1	—	—	—	—
XXI - Servizi di pulizia, disinf. e funebri	13	13	134	3	118	1	—	—	—	—	—	—	—	—	—	—	—	—	—
Totale	**49**	**49**	**210**	**25**	**128**	**7**	**14**	—	—	—	—	**38**	**52**	**52**	**14**	**52**	**10**	**9**	**6**
TOTALE CAPOLUOGO	**2.039**	**2.006**	**12.417**	**3.897**	**9.912**	**3.263**	**518**	**32**	**3.724**	**13**	**3.062**	**3.200**	**16.136**	**16.798**	**509**	**9.892**	**3.162**	**8.862**	**3.021**

(1) Tutti gli esercizi sono stati considerati artigiani. — (2) Esistono solo esercizi industriali.

Esercizi, addetti, forza motrice, alla data di censimento

B) CAPILUOGHI

Segue : TAV. II-B

COMUNE DI AOSTA

CLASSI / SOTTOCLASSI	ESERCIZI CON E SENZA FORZA MOTRICE: CENS. N. Esercizi	ATTIVI N. Esercizi	ATTIVI ADDETTI In complesso MF	ATTIVI ADDETTI In complesso F	ATTIVI ADDETTI di cui operai MF	ATTIVI ADDETTI di cui operai F	ESERCIZI CON FORZA MOTRICE: CENSITI N. Esercizi	Motori primari N.	Motori primari CV	Generatori di energia elettr. N.	Generatori di energia elettr. CV	Motori elettrici N.	Motori elettrici CV	Potenza CV	ATTIVI N. Esercizi	ATTIVI ADDETTI In complesso MF	ATTIVI ADDETTI In complesso F	ATTIVI ADDETTI di cui operai MF	ATTIVI ADDETTI di cui operai F
1	2	3	4	5	6	7	8	9	10	11	12	13	14	15	16	17	18	19	20
A) INDUSTRIE																			
I - Industrie della pesca (1)	2	2	—	—	—	—	—	—	—	—	—	—	—	—	—	—	—	—	—
II - Industrie estrattive	18	12	36	—	25	—	2	—	—	—	—	5	56	56	2	13	—	13	—
di cui in esercizi artigiani	—	—	—	—	—	—	—	—	—	—	—	—	—	—	—	—	—	—	—
di cui in esercizi industriali	*18*	*12*	*36*	—	*25*	—	*2*	—	—	—	—	*5*	*56*	*56*	*2*	*13*	—	*13*	—
Servizi generali (in — stabilimenti)	—	—	—	—	—	—	—	—	—	—	—	—	—	—	—	—	—	—	—
Totale	**18**	**12**	**36**	—	**25**	—	**2**	—	—	—	—	**5**	**56**	**56**	**2**	**13**	—	**13**	—
III - Industrie del legno e affini	47	46	114	—	66	—	25	1	60	—	—	45	186	246	25	93	—	66	—
di cui in esercizi artigiani	*40*	*39*	*50*	—	*5*	—	*18*	—	—	—	—	*21*	*97*	*97*	*18*	*29*	—	*5*	—
di cui in esercizi industriali	*7*	*7*	*64*	—	*61*	—	*7*	*1*	*60*	—	—	*24*	*89*	*149*	*7*	*64*	—	*61*	—
Servizi generali (in — stabilimenti)	—	—	—	—	—	—	—	—	—	—	—	—	—	—	—	—	—	—	—
Totale	**47**	**46**	**114**	—	**66**	—	**25**	**1**	**60**	—	—	**45**	**186**	**246**	**25**	**93**	—	**66**	—
IV - Industrie alimentari	148	148	212	21	146	15	87	11	43	—	—	99	277	320	87	167	16	120	12
di cui in esercizi artigiani	*28*	*28*	*17*	*4*	*11*	*3*	*10*	—	—	—	—	*2*	*8*	*8*	*10*	—	—	—	—
di cui in esercizi industriali	*120*	*120*	*195*	*17*	*135*	*12*	*77*	*11*	*43*	—	—	*97*	*269*	*312*	*77*	*167*	*16*	*120*	*12*
Servizi generali (in — stabilimenti)	—	—	—	—	—	—	—	—	—	—	—	—	—	—	—	—	—	—	—
Totale	**148**	**148**	**212**	**21**	**146**	**15**	**87**	**11**	**43**	—	—	**99**	**277**	**320**	**87**	**167**	**16**	**120**	**12**
V - Industrie metallurgiche (2)	7	7	2.959	5	2.817	—	6	—	—	—	—	979	40.481	40.481	6	2.828	5	2.687	—
Servizi generali (in 2 stabilimenti)	—	—	1.774	46	1.520	11	—	3	16.025	2	14.500	240	3.922	5.447	—	1.774	46	1.520	11
Totale	**7**	**7**	**4.733**	**51**	**4.337**	**11**	**6**	**3**	**16.025**	**2**	**14.500**	**1.219**	**44.403**	**45.928**	**6**	**4.602**	**51**	**4.207**	**11**
VI - Industrie meccaniche	57	57	278	16	195	5	16	5	30	—	—	140	1.569	1.599	16	212	7	175	2
di cui in esercizi artigiani	*55*	*55*	*99*	*14*	*38*	*5*	*14*	*5*	*30*	—	—	*15*	*19*	*49*	*14*	*33*	*5*	*18*	*2*
di cui in esercizi industriali	*2*	*2*	*179*	*2*	*157*	—	*2*	—	—	—	—	*125*	*1.550*	*1.550*	*2*	*179*	*2*	*157*	—
Servizi generali (in — stabilimenti)	—	—	—	—	—	—	—	—	—	—	—	—	—	—	—	—	—	—	—
Totale	**57**	**57**	**278**	**16**	**195**	**5**	**16**	**5**	**30**	—	—	**140**	**1.569**	**1.599**	**16**	**212**	**7**	**175**	**2**
VII - Lavoraz. minerali non metallici	13	13	36	1	24	—	7	—	—	—	—	20	49	49	7	28	—	23	—
di cui in esercizi artigiani	*10*	*10*	*20*	*1*	*9*	—	*4*	—	—	—	—	*11*	*35*	*35*	*4*	*12*	—	*8*	—
di cui in esercizi industriali	*3*	*3*	*16*	—	*15*	—	*3*	—	—	—	—	*9*	*14*	*14*	*3*	*16*	—	*15*	—
Servizi generali (in — stabilimenti)	—	—	—	—	—	—	—	—	—	—	—	—	—	—	—	—	—	—	—
Totale	**13**	**13**	**36**	**1**	**24**	—	**7**	—	—	—	—	**20**	**49**	**49**	**7**	**28**	—	**23**	—
VIII - Industrie edilizie	35	35	299	—	269	—	8	3	40	—	—	13	38	78	8	151	—	145	—
di cui in esercizi artigiani	*17*	*17*	*32*	—	*9*	—	—	—	—	—	—	—	—	—	—	—	—	—	—
di cui in esercizi industriali	*18*	*18*	*267*	—	*260*	—	*8*	*3*	*40*	—	—	*13*	*38*	*78*	*8*	*151*	—	*145*	—
Totale	**35**	**35**	**299**	—	**269**	—	**8**	**3**	**40**	—	—	**13**	**38**	**78**	**8**	**151**	—	**145**	—
IX - Industrie chimiche (2)	—	—	—	—	—	—	—	—	—	—	—	—	—	—	—	—	—	—	—
Servizi generali (in — stabilimenti)	—	—	—	—	—	—	—	—	—	—	—	—	—	—	—	—	—	—	—
Totale	—	—	—	—	—	—	—	—	—	—	—	—	—	—	—	—	—	—	—
X - Industrie della carta e affini	—	—	—	—	—	—	—	—	—	—	—	—	—	—	—	—	—	—	—
di cui in esercizi artigiani	—	—	—	—	—	—	—	—	—	—	—	—	—	—	—	—	—	—	—
di cui in esercizi industriali	—	—	—	—	—	—	—	—	—	—	—	—	—	—	—	—	—	—	—
Servizi generali (in — stabilimenti)	—	—	—	—	—	—	—	—	—	—	—	—	—	—	—	—	—	—	—
Totale	—	—	—	—	—	—	—	—	—	—	—	—	—	—	—	—	—	—	—
XI - Industrie poligrafiche e affini	8	8	29	5	20	1	4	—	—	—	—	12	13	13	4	18	—	18	—
di cui in esercizi artigiani	*3*	*3*	*6*	*2*	—	—	—	—	—	—	—	—	—	—	—	—	—	—	—
di cui in esercizi industriali	*5*	*5*	*23*	*3*	*20*	*1*	*4*	—	—	—	—	*12*	*13*	*13*	*4*	*18*	—	*18*	—
Servizi generali (in — stabilimenti)	—	—	—	—	—	—	—	—	—	—	—	—	—	—	—	—	—	—	—
Totale	**8**	**8**	**29**	**5**	**20**	**1**	**4**	—	—	—	—	**12**	**13**	**13**	**4**	**18**	—	**18**	—
XII - Industrie del cuoio, delle pelli, ecc.	38	38	62	4	24	1	3	1	68	1	68	8	75	75	3	17	—	15	—
di cui in esercizi artigiani	*37*	*37*	*48*	*4*	*10*	*1*	*2*	—	—	—	—	*2*	*2*	*2*	*2*	*3*	—	*1*	—
di cui in esercizi industriali	*1*	*1*	*14*	—	*14*	—	*1*	*1*	*68*	*1*	*68*	*6*	*73*	*73*	*1*	*14*	—	*14*	—
Servizi generali (in — stabilimenti)	—	—	—	—	—	—	—	—	—	—	—	—	—	—	—	—	—	—	—
Totale	**38**	**38**	**62**	**4**	**24**	**1**	**3**	**1**	**68**	**1**	**68**	**8**	**75**	**75**	**3**	**17**	—	**15**	—
XIII - Industrie tessili	14	14	15	13	—	—	—	—	—	—	—	—	—	—	—	—	—	—	—
di cui in esercizi artigiani	*14*	*14*	*15*	*13*	—	—	—	—	—	—	—	—	—	—	—	—	—	—	—
di cui in esercizi industriali	—	—	—	—	—	—	—	—	—	—	—	—	—	—	—	—	—	—	—
Servizi generali (in — stabilimenti)	—	—	—	—	—	—	—	—	—	—	—	—	—	—	—	—	—	—	—
Totale	**14**	**14**	**15**	**13**	—	—	—	—	—	—	—	—	—	—	—	—	—	—	—
XIV - Industrie dell'abbigliamento, ecc.	86	86	152	89	52	34	2	—	—	—	—	6	4	4	2	10	7	6	5
di cui in esercizi artigiani	*83*	*83*	*137*	*78*	*39*	*23*	*1*	—	—	—	—	*2*	*2*	*2*	*1*	*5*	*3*	*2*	*1*
di cui in esercizi industriali	*3*	*3*	*15*	*11*	*13*	*11*	*1*	—	—	—	—	*4*	*2*	*2*	*1*	*5*	*4*	*4*	*4*
Servizi generali (in — stabilimenti)	—	—	—	—	—	—	—	—	—	—	—	—	—	—	—	—	—	—	—
Totale	**86**	**86**	**152**	**89**	**52**	**34**	**2**	—	—	—	—	**6**	**4**	**4**	**2**	**10**	**7**	**6**	**5**
XV - Industrie fono-cinematografiche (2)	—	—	—	—	—	—	—	—	—	—	—	—	—	—	—	—	—	—	—
XVI - Industrie varie	—	—	—	—	—	—	—	—	—	—	—	—	—	—	—	—	—	—	—
di cui in esercizi artigiani	—	—	—	—	—	—	—	—	—	—	—	—	—	—	—	—	—	—	—
di cui in esercizi industriali	—	—	—	—	—	—	—	—	—	—	—	—	—	—	—	—	—	—	—
Servizi generali (in — stabilimenti)	—	—	—	—	—	—	—	—	—	—	—	—	—	—	—	—	—	—	—
Totale	—	—	—	—	—	—	—	—	—	—	—	—	—	—	—	—	—	—	—
XVII - Prod. e distr. forza motrice (2)	5	5	8	—	8	—	4	3	726	2	726	6	36	36	4	8	—	8	—
Servizi generali (in — stabilimenti)	—	—	—	—	—	—	—	—	—	—	—	—	—	—	—	—	—	—	—
Totale	**5**	**5**	**8**	—	**8**	—	**4**	**3**	**726**	**2**	**726**	**6**	**36**	**36**	**4**	**8**	—	**8**	—
Complesso industrie	**478**	**471**	**4.200**	**154**	**3.646**	**56**	**164**	**24**	**967**	**3**	**794**	**1.333**	**42.784**	**42.957**	**164**	**3.545**	**35**	**3.276**	**19**
di cui in esercizi artigiani	*289*	*288*	*424*	*116*	*121*	*32*	*49*	*5*	*30*	—	—	*53*	*163*	*193*	*49*	*82*	*8*	*34*	*3*
di cui in esercizi industriali	*189*	*183*	*3.776*	*38*	*3.525*	*24*	*115*	*19*	*937*	*3*	*794*	*1.280*	*42.621*	*42.764*	*115*	*3.463*	*27*	*3.242*	*16*
Servizi generali (in 2 stabilimenti)	—	—	1.774	46	1.520	11	—	3	16.025	2	14.500	240	3.922	5.447	—	1.774	46	1.520	11
Totale	**478**	**471**	**5.974**	**200**	**5.166**	**67**	**164**	**27**	**16.992**	**5**	**15.294**	**1.573**	**46.706**	**48.404**	**164**	**5.319**	**81**	**4.796**	**30**
B) SERVIZI																			
XVIII - Attività editoriali	7	7	2	—	—	—	—	—	—	—	—	—	—	—	—	—	—	—	—
XIX - Imprese dello spettacolo	4	4	5	1	2	—	2	—	—	—	—	2	9	9	2	2	—	—	—
XX - Servizi igienici e affini	—	—	—	—	—	—	—	—	—	—	—	—	—	—	—	—	—	—	—
XXI - Servizi di pulizia, disinf. e funebri	5	5	24	—	23	—	—	—	—	—	—	—	—	—	—	—	—	—	—
Totale	**16**	**16**	**31**	**1**	**25**	—	**2**	—	—	—	—	**2**	**9**	**9**	**2**	**2**	—	—	—
TOTALE CAPOLUOGO	**494**	**487**	**6.005**	**201**	**5.191**	**67**	**166**	**27**	**16.992**	**5**	**15.294**	**1.575**	**46.715**	**48.413**	**166**	**5.321**	**81**	**4.796**	**30**

(1) Tutti gli esercizi sono stati considerati artigiani. — (2) Esistono solo esercizi industriali.

Esercizi, addetti, forza motrice, alla data di censimento

B) CAPILUOGHI

Segue : TAV. II-B

COMUNE DI ASTI

CLASSI SOTTOCLASSI	ESERCIZI CON E SENZA FORZA MOTRICE						ESERCIZI CON FORZA MOTRICE												
	CENS.	ATTIVI					CENSITI								ATTIVI				
			ADDETTI					MOTORI E GENERATORI								ADDETTI			
	N. Esercizi	N. Esercizi	In complesso		di cui operai		N. Esercizi	Motori primari		Generatori di energia elettr.		Motori elettrici		Potenza CV	N. Esercizi	In complesso		di cui operai	
			MF	F	MF	F		N.	CV	N.	CV	N.	CV			MF	F	MF	F
1	2	3	4	5	6	7	8	9	10	11	12	13	14	15	16	17	18	19	20
A) INDUSTRIE																			
I - Industrie della pesca (1)	8	8	2	—	—	—	—	—	—	—	—	—	—	—	—	—	—	—	—
II - Industrie estrattive	13	11	44	—	27	—	2	—	—	—	—	12	50	50	2	28	—	23	—
di cui in esercizi artigiani	—	—	—	—	—	—	—	—	—	—	—	—	—	—	—	—	—	—	—
di cui in esercizi industriali	*13*	*11*	*44*	—	*27*	—	*2*	—	—	—	—	*12*	*50*	*50*	*2*	*28*	—	*23*	—
Servizi generali (in — stabilimenti)	—	—	—	—	—	—	—	—	—	—	—	—	—	—	—	—	—	—	—
Totale	**13**	**11**	**44**	—	**27**	—	**2**	—	—	—	—	**12**	**50**	**50**	**2**	**28**	—	**23**	—
III - Industrie del legno e affini	201	200	873	116	626	105	78	—	—	—	—	221	926	926	77	711	110	610	105
di cui in esercizi artigiani	*166*	*166*	*261*	*12*	*63*	*3*	*45*	—	—	—	—	*56*	*139*	*139*	*45*	*109*	*6*	*50*	*3*
di cui in esercizi industriali	*35*	*34*	*612*	*104*	*563*	*102*	*33*	—	—	—	—	*165*	*787*	*787*	*32*	*602*	*104*	*560*	*102*
Servizi generali (in 1 stabilimento)	—	—	6	—	2	—	—	—	—	—	—	—	—	—	—	—	—	—	—
Totale	**201**	**200**	**879**	**116**	**628**	**105**	**78**	—	—	—	—	**221**	**926**	**926**	**77**	**711**	**110**	**610**	**105**
IV - Industrie alimentari	342	342	1.020	418	719	405	137	5	137	—	—	290	1.136	1.273	137	847	397	665	392
di cui in esercizi artigiani	*172*	*172*	*118*	*17*	*39*	*10*	*12*	—	—	—	—	*16*	*10*	*10*	*12*	—	—	—	—
di cui in esercizi industriali	*170*	*170*	*902*	*401*	*680*	*395*	*125*	*5*	*137*	—	—	*274*	*1.126*	*1.263*	*125*	*847*	*397*	*665*	*392*
Servizi generali (in — stabilimenti)	—	—	—	—	—	—	—	—	—	—	—	—	—	—	—	—	—	—	—
Totale	**342**	**342**	**1.020**	**418**	**719**	**405**	**137**	**5**	**137**	—	—	**290**	**1.136**	**1.273**	**137**	**847**	**397**	**665**	**392**
V - Industrie metallurgiche (2)	4	4	170	11	167	11	4	—	—	—	—	46	919	919	4	170	11	167	11
Servizi generali (in 1 stabilimento)	—	—	141	2	128	2	—	—	—	—	—	22	119	119	—	141	2	128	2
Totale	**4**	**4**	**311**	**13**	**295**	**13**	**4**	—	—	—	—	**68**	**1.038**	**1.038**	**4**	**311**	**13**	**295**	**13**
VI - Industrie meccaniche	188	178	2.833	1.188	2.588	1.151	58	—	—	—	—	1.026	4.400	4.400	57	2.637	1.161	2.526	1.142
di cui in esercizi artigiani	*179*	*169*	*314*	*43*	*124*	*17*	*49*	—	—	—	—	*64*	*70*	*70*	*48*	*118*	*16*	*62*	*8*
di cui in esercizi industriali	*9*	*9*	*2.519*	*1.145*	*2.464*	*1.134*	*9*	—	—	—	—	*962*	*4.330*	*4.330*	*9*	*2.519*	*1.145*	*2.464*	*1.134*
Servizi generali (in 1 stabilimento)	—	—	165	9	138	—	—	—	—	—	—	63	365	365	—	165	9	138	—
Totale	**188**	**178**	**2.998**	**1.197**	**2.726**	**1.151**	**58**	—	—	—	—	**1.089**	**4.765**	**4.765**	**57**	**2.802**	**1.170**	**2.664**	**1.142**
VII - Lavoraz. minerali non metallici	44	43	757	87	704	83	20	—	—	—	—	115	575	575	19	663	70	635	69
di cui in esercizi artigiani	*32*	*32*	*85*	*8*	*48*	*4*	*10*	—	—	—	—	*21*	*55*	*55*	*10*	*36*	*2*	*23*	*1*
di cui in esercizi industriali	*12*	*11*	*672*	*79*	*656*	*79*	*10*	—	—	—	—	*94*	*520*	*520*	*9*	*627*	*68*	*612*	*68*
Servizi generali (in — stabilimenti)	—	—	—	—	—	—	—	—	—	—	—	—	—	—	—	—	—	—	—
Totale	**44**	**43**	**757**	**87**	**704**	**83**	**20**	—	—	—	—	**115**	**575**	**575**	**19**	**663**	**70**	**635**	**69**
VIII - Industrie edilizie	92	89	789	1	667	—	19	—	—	—	—	40	71	71	18	370	—	338	—
di cui in esercizi artigiani	*56*	*56*	*102*	*1*	*35*	—	—	—	—	—	—	—	—	—	—	—	—	—	—
di cui in esercizi industriali	*36*	*33*	*687*	—	*632*	—	*19*	—	—	—	—	*40*	*71*	*71*	*18*	*370*	—	*338*	—
Totale	**92**	**89**	**789**	**1**	**667**	—	**19**	—	—	—	—	**40**	**71**	**71**	**18**	**370**	—	**338**	—
IX - Industrie chimiche (2)	17	15	285	193	266	187	12	1	5	—	—	50	147	152	11	280	192	263	186
Servizi generali (in 2 stabilimenti)	—	—	43	2	38	1	—	—	—	—	—	29	54	54	—	40	2	36	1
Totale	**17**	**15**	**328**	**195**	**304**	**188**	**12**	**1**	**5**	—	—	**79**	**201**	**206**	**11**	**320**	**194**	**299**	**187**
X - Industrie della carta e affini	1	1	8	7	7	7	1	—	—	—	—	1	2	2	1	8	7	7	7
di cui in esercizi artigiani	—	—	—	—	—	—	—	—	—	—	—	—	—	—	—	—	—	—	—
di cui in esercizi industriali	*1*	*1*	*8*	*7*	*7*	*7*	*1*	—	—	—	—	*1*	*2*	*2*	*1*	*8*	*7*	*7*	*7*
Servizi generali (in — stabilimenti)	—	—	—	—	—	—	—	—	—	—	—	—	—	—	—	—	—	—	—
Totale	**1**	**1**	**8**	**7**	**7**	**7**	**1**	—	—	—	—	**1**	**2**	**2**	**1**	**8**	**7**	**7**	**7**
XI - Industrie poligrafiche e affini	31	31	113	11	68	2	15	—	—	—	—	36	52	52	15	92	3	65	—
di cui in esercizi artigiani	*17*	*17*	*22*	*9*	*3*	*2*	*2*	—	—	—	—	*3*	*1*	*1*	*2*	*2*	*1*	—	—
di cui in esercizi industriali	*14*	*14*	*91*	*2*	*65*	—	*13*	—	—	—	—	*33*	*51*	*51*	*13*	*90*	*2*	*65*	—
Servizi generali (in 2 stabilimenti)	—	—	4	—	—	—	—	—	—	—	—	—	—	—	—	—	—	—	—
Totale	**31**	**31**	**117**	**11**	**68**	**2**	**15**	—	—	—	—	**36**	**52**	**52**	**15**	**92**	**3**	**65**	—
XII - Industrie del cuoio, delle pelli, ecc.	170	170	243	25	60	11	5	—	—	—	—	6	6	6	5	34	9	28	9
di cui in esercizi artigiani	*168*	*168*	*212*	*17*	*31*	*3*	*4*	—	—	—	—	*4*	*3*	*3*	*4*	*14*	*1*	*9*	*1*
di cui in esercizi industriali	*2*	*2*	*31*	*8*	*29*	*8*	*1*	—	—	—	—	*2*	*3*	*3*	*1*	*20*	*8*	*19*	*8*
Servizi generali (in — stabilimenti)	—	—	—	—	—	—	—	—	—	—	—	—	—	—	—	—	—	—	—
Totale	**170**	**170**	**243**	**25**	**60**	**11**	**5**	—	—	—	—	**6**	**6**	**6**	**5**	**34**	**9**	**28**	**9**
XIII - Industrie tessili	93	93	387	342	254	232	6	—	—	—	—	26	81	81	6	257	234	251	232
di cui in esercizi artigiani	*88*	*88*	*130*	*110*	*1*	*1*	*2*	—	—	—	—	*2*	*2*	*2*	*2*	*3*	*2*	*1*	*1*
di cui in esercizi industriali	*5*	*5*	*257*	*232*	*253*	*231*	*4*	—	—	—	—	*24*	*79*	*79*	*4*	*254*	*232*	*250*	*231*
Servizi generali (in 2 stabilimenti)	—	—	7	1	1	—	—	—	—	—	—	1	20	20	—	5	1	1	—
Totale	**93**	**93**	**394**	**343**	**255**	**232**	**6**	—	—	—	—	**27**	**101**	**101**	**6**	**262**	**235**	**252**	**232**
XIV - Industrie dell'abbigliamento, ecc.	563	563	810	510	184	119	5	—	—	—	—	7	11	11	5	30	22	18	15
di cui in esercizi artigiani	*558*	*558*	*778*	*489*	*156*	*98*	*3*	—	—	—	—	*4*	*7*	*7*	*3*	*15*	*10*	*5*	*3*
di cui in esercizi industriali	*5*	*5*	*32*	*21*	*28*	*21*	*2*	—	—	—	—	*3*	*4*	*4*	*2*	*15*	*12*	*13*	*12*
Servizi generali (in — stabilimenti)	—	—	—	—	—	—	—	—	—	—	—	—	—	—	—	—	—	—	—
Totale	**563**	**563**	**810**	**510**	**184**	**119**	**5**	—	—	—	—	**7**	**11**	**11**	**5**	**30**	**22**	**18**	**15**
XV - Industrie fono-cinematografiche (2)	—	—	—	—	—	—	—	—	—	—	—	—	—	—	—	—	—	—	—
XVI - Industrie varie	4	3	11	2	5	2	4	—	—	—	—	8	13	13	3	11	2	5	2
di cui in esercizi artigiani	*2*	*2*	*4*	—	—	—	*2*	—	—	—	—	*4*	*5*	*5*	*2*	*4*	—	—	—
di cui in esercizi industriali	*2*	*1*	*7*	*2*	*5*	*2*	*2*	—	—	—	—	*4*	*8*	*8*	*1*	*7*	*2*	*5*	*2*
Servizi generali (in — stabilimenti)	—	—	—	—	—	—	—	—	—	—	—	—	—	—	—	—	—	—	—
Totale	**4**	**3**	**11**	**2**	**5**	**2**	**4**	—	—	—	—	**8**	**13**	**13**	**3**	**11**	**2**	**5**	**2**
XVII - Prod. e distr. forza motrice (2)	4	3	7	1	3	—	2	—	—	—	—	12	66	66	2	7	1	3	—
Servizi generali (in — stabilimenti)	—	—	—	—	—	—	—	—	—	—	—	—	—	—	—	—	—	—	—
Totale	**4**	**3**	**7**	**1**	**3**	—	**2**	—	—	—	—	**12**	**66**	**66**	**2**	**7**	**1**	**3**	—
Complesso industrie	**1.775**	**1.754**	**8.352**	**2.912**	**6.345**	**2.315**	**368**	**6**	**142**	—	—	**1.896**	**8.455**	**8.597**	**362**	**6.145**	**2.219**	**5.604**	**2.170**
di cui in esercizi artigiani	*1.446*	*1.436*	*2.028*	*706*	*500*	*138*	*129*	—	—	—	—	*174*	*292*	*292*	*128*	*301*	*38*	*150*	*17*
di cui in esercizi industriali	*329*	*318*	*6.324*	*2.206*	*5.845*	*2.177*	*239*	*6*	*142*	—	—	*1.722*	*8.163*	*8.305*	*234*	*5.844*	*2.181*	*5.454*	*2.153*
Servizi generali (in 9 stabilimenti)	—	—	366	14	307	3	—	—	—	—	—	115	558	558	—	351	14	303	3
Totale	**1.775**	**1.754**	**8.718**	**2.926**	**6.652**	**2.318**	**368**	**6**	**142**	—	—	**2.011**	**9.013**	**9.155**	**362**	**6.496**	**2.233**	**5.907**	**2.173**
B) SERVIZI																			
XVIII - Attività editoriali	30	30	1	—	—	—	—	—	—	—	—	—	—	—	—	—	—	—	—
XIX - Imprese dello spettacolo	50	50	178	67	12	3	17	—	—	—	—	26	107	107	17	94	33	7	1
XX - Servizi igienici e affini	—	—	—	—	—	—	—	—	—	—	—	—	—	—	—	—	—	—	—
XXI - Servizi di pulizia, disinf. e funebri	10	10	24	2	14	1	—	—	—	—	—	—	—	—	—	—	—	—	—
Totale	**90**	**90**	**203**	**69**	**26**	**4**	**17**	—	—	—	—	**26**	**107**	**107**	**17**	**94**	**33**	**7**	**1**
TOTALE CAPOLUOGO	**1.865**	**1.844**	**8.921**	**2.995**	**6.678**	**2.322**	**385**	**6**	**142**	—	—	**2.037**	**9.120**	**9.262**	**379**	**6.590**	**2.266**	**5.914**	**2.174**

(1) Tutti gli esercizi sono stati considerati artigiani — (2) Esistono solo esercizi industriali.

Esercizi, addetti, forza motrice, alla data di censimento

B) CAPILUOGHI

Segue : TAV. II-B

COMUNE DI CUNEO

CLASSI / SOTTOCLASSI	ESERCIZI CON E SENZA FORZA MOTRICE — CENS. N. Esercizi	ATTIVI N. Esercizi	ATTIVI ADDETTI In complesso MF	ATTIVI ADDETTI In complesso F	ATTIVI ADDETTI di cui operai MF	ATTIVI ADDETTI di cui operai F	ESERCIZI CON FORZA MOTRICE — CENSITI N. Esercizi	MOTORI E GENERATORI Motori primari N.	Motori primari C V	Generatori di energia elettr. N.	Generatori di energia elettr. C V	Motori elettrici N.	Motori elettrici C V	Potenza C V	ATTIVI N. Esercizi	ATTIVI ADDETTI In complesso MF	ATTIVI ADDETTI In complesso F	ATTIVI ADDETTI di cui operai MF	ATTIVI ADDETTI di cui operai F
1	2	3	4	5	6	7	8	9	10	11	12	13	14	15	16	17	18	19	20
A) INDUSTRIE																			
I - Industrie della pesca (1)	19	19	5	—	—	—	—	—	—	—	—	—	—	—	—	—	—	—	—
II - Industrie estrattive	14	13	8	—	6	—	—	—	—	—	—	—	—	—	—	—	—	—	—
di cui in esercizi { *artigiani*	—	—	—	—	—	—	—	—	—	—	—	—	—	—	—	—	—	—	—
{ *industriali*	*14*	*13*	*8*	—	*6*	—	—	—	—	—	—	—	—	—	—	—	—	—	—
Servizi generali (in — stabilimenti)	—	—	—	—	—	—	—	—	—	—	—	—	—	—	—	—	—	—	—
Totale	**14**	**13**	**8**	—	**6**	—	—	—	—	—	—	—	—	—	—	—	—	—	—
III - Industrie del legno e affini	67	67	281	2	186	—	34	2	15	—	—	40	163	178	34	232	1	181	—
di cui in esercizi { *artigiani*	*62*	*62*	*116*	*2*	*27*	—	*29*	—	—	—	—	*31*	*103*	*103*	*29*	*67*	*1*	*22*	—
{ *industriali*	*5*	*5*	*165*	—	*159*	—	*5*	*2*	*15*	—	—	*9*	*60*	*75*	*5*	*165*	—	*159*	—
Servizi generali (in — stabilimenti)	—	—	—	—	—	—	—	—	—	—	—	—	—	—	—	—	—	—	—
Totale	**67**	**67**	**281**	**2**	**186**	—	**34**	**2**	**15**	—	—	**40**	**163**	**178**	**34**	**232**	**1**	**181**	—
IV - Industrie alimentari	160	158	330	72	190	52	89	22	318	—	—	121	490	808	88	277	61	170	46
di cui in esercizi { *artigiani*	*76*	*76*	*49*	*11*	*19*	*6*	*8*	—	—	—	—	*10*	*8*	*8*	*8*	—	—	—	—
{ *industriali*	*84*	*82*	*281*	*61*	*171*	*46*	*81*	*22*	*318*	—	—	*111*	*482*	*800*	*80*	*277*	*61*	*170*	*46*
Servizi generali (in — stabilimenti)	—	—	—	—	—	—	—	—	—	—	—	—	—	—	—	—	—	—	—
Totale	**160**	**158**	**330**	**72**	**190**	**52**	**89**	**22**	**318**	—	—	**121**	**490**	**808**	**88**	**277**	**61**	**170**	**46**
V - Industrie metallurgiche (2)	—	—	—	—	—	—	—	—	—	—	—	—	—	—	—	—	—	—	—
Servizi generali (in — stabilimenti)	—	—	—	—	—	—	—	—	—	—	—	—	—	—	—	—	—	—	—
Totale	—	—	—	—	—	—	—	—	—	—	—	—	—	—	—	—	—	—	—
VI - Industrie meccaniche	116	115	422	60	275	41	48	5	37	—	—	117	506	543	48	305	44	241	37
di cui in esercizi { *artigiani*	*114*	*113*	*258*	*35*	*118*	*16*	*46*	*5*	*37*	—	—	*80*	*117*	*154*	*46*	*141*	*19*	*84*	*12*
{ *industriali*	*2*	*2*	*164*	*25*	*157*	*25*	*2*	—	—	—	—	*37*	*389*	*389*	*2*	*164*	*25*	*157*	*25*
Servizi generali (in — stabilimenti)	—	—	—	—	—	—	—	—	—	—	—	—	—	—	—	—	—	—	—
Totale	**116**	**115**	**422**	**60**	**275**	**41**	**48**	**5**	**37**	—	—	**117**	**506**	**543**	**48**	**305**	**44**	**241**	**37**
VII - Lavoraz. minerali non metallici	16	16	92	2	71	1	9	—	—	—	—	19	61	61	9	50	1	39	—
di cui in esercizi { *artigiani*	*12*	*12*	*33*	*2*	*18*	*1*	*6*	—	—	—	—	*9*	*15*	*15*	*6*	*18*	*1*	*11*	—
{ *industriali*	*4*	*4*	*59*	—	*53*	—	*3*	—	—	—	—	*10*	*46*	*46*	*3*	*32*	—	*28*	—
Servizi generali (in — stabilimenti)	—	—	—	—	—	—	—	—	—	—	—	—	—	—	—	—	—	—	—
Totale	**16**	**16**	**92**	**2**	**71**	**1**	**9**	—	—	—	—	**19**	**61**	**61**	**9**	**50**	**1**	**39**	—
VIII - Industrie edilizie	46	45	593	1	527	—	7	2	20	—	—	17	57	77	7	214	—	206	—
di cui in esercizi { *artigiani*	*24*	*24*	*83*	*1*	*45*	—	—	—	—	—	—	—	—	—	—	—	—	—	—
{ *industriali*	*22*	*21*	*510*	—	*482*	—	*7*	*2*	*20*	—	—	*17*	*57*	*77*	*7*	*214*	—	*206*	—
Totale	**46**	**45**	**593**	**1**	**527**	—	**7**	**2**	**20**	—	—	**17**	**57**	**77**	**7**	**214**	—	**206**	—
IX - Industrie chimiche (2)	6	6	49	—	34	—	4	1	4	—	—	26	99	103	4	45	—	33	—
Servizi generali (in — stabilimenti)	—	—	—	—	—	—	—	—	—	—	—	—	—	—	—	—	—	—	—
Totale	**6**	**6**	**49**	—	**34**	—	**4**	**1**	**4**	—	—	**26**	**99**	**103**	**4**	**45**	—	**33**	—
X - Industrie della carta e affini	—	—	—	—	—	—	—	—	—	—	—	—	—	—	—	—	—	—	—
di cui in esercizi { *artigiani*	—	—	—	—	—	—	—	—	—	—	—	—	—	—	—	—	—	—	—
{ *industriali*	—	—	—	—	—	—	—	—	—	—	—	—	—	—	—	—	—	—	—
Servizi generali (in — stabilimenti)	—	—	—	—	—	—	—	—	—	—	—	—	—	—	—	—	—	—	—
Totale	—	—	—	—	—	—	—	—	—	—	—	—	—	—	—	—	—	—	—
XI - Industrie poligrafiche e affini	20	20	122	26	91	18	9	—	—	—	—	36	67	67	9	99	17	83	14
di cui in esercizi { *artigiani*	*12*	*12*	*26*	*10*	*8*	*4*	*1*	—	—	—	—	*1*	*1*	*1*	*1*	*3*	*1*	—	—
{ *industriali*	*8*	*8*	*96*	*16*	*83*	*14*	*8*	—	—	—	—	*35*	*66*	*66*	*8*	*96*	*16*	*83*	*14*
Servizi generali (in 1 stabilimento)	—	—	5	2	—	—	—	—	—	—	—	—	—	—	—	—	—	—	—
Totale	**20**	**20**	**127**	**28**	**91**	**18**	**9**	—	—	—	—	**36**	**67**	**67**	**9**	**99**	**17**	**83**	**14**
XII - Industrie del cuoio, delle pelli, ecc.	96	96	124	12	22	4	5	—	—	—	—	6	4	4	5	11	3	5	2
di cui in esercizi { *artigiani*	*95*	*95*	*121*	*10*	*20*	*2*	*4*	—	—	—	—	*5*	*3*	*3*	*4*	*8*	*1*	*3*	—
{ *industriali*	*1*	*1*	*3*	*2*	*2*	*2*	*1*	—	—	—	—	*1*	*1*	*1*	*1*	*3*	*2*	*2*	*2*
Servizi generali (in — stabilimenti)	—	—	—	—	—	—	—	—	—	—	—	—	—	—	—	—	—	—	—
Totale	**96**	**96**	**124**	**12**	**22**	**4**	**5**	—	—	—	—	**6**	**4**	**4**	**5**	**11**	**3**	**5**	**2**
XIII - Industrie tessili	35	34	291	269	259	241	7	1	12	—	—	16	86	98	6	256	240	253	237
di cui in esercizi { *artigiani*	*29*	*29*	*36*	*30*	*6*	*4*	*1*	—	—	—	—	*1*	*1*	*1*	*1*	*1*	*1*	—	—
{ *industriali*	*6*	*5*	*255*	*239*	*253*	*237*	*6*	*1*	*12*	—	—	*15*	*85*	*97*	*5*	*255*	*239*	*253*	*237*
Servizi generali (in 2 stabilimenti)	—	—	10	1	6	—	—	1	72	1	54	1	2	20	—	8	—	5	—
Totale	**35**	**34**	**301**	**270**	**265**	**241**	**7**	**2**	**84**	**1**	**54**	**17**	**88**	**118**	**6**	**264**	**240**	**258**	**237**
XIV - Industrie dell'abbigliamento, ecc.	204	204	268	170	141	93	4	—	—	—	—	9	14	14	3	31	22	25	20
di cui in esercizi { *artigiani*	*202*	*202*	*248*	*155*	*124*	*78*	*2*	—	—	—	—	*4*	*10*	*10*	*1*	*11*	*7*	*8*	*5*
{ *industriali*	*2*	*2*	*20*	*15*	*17*	*15*	*2*	—	—	—	—	*5*	*4*	*4*	*2*	*20*	*15*	*17*	*15*
Servizi generali (in — stabilimenti)	—	—	—	—	—	—	—	—	—	—	—	—	—	—	—	—	—	—	—
Totale	**204**	**204**	**268**	**170**	**141**	**93**	**4**	—	—	—	—	**9**	**14**	**14**	**3**	**31**	**22**	**25**	**20**
XV - Industrie fono-cinematografiche (2)	—	—	—	—	—	—	—	—	—	—	—	—	—	—	—	—	—	—	—
XVI - Industrie varie	4	3	7	—	4	—	2	—	—	—	—	3	2	2	2	5	—	3	—
di cui in esercizi { *artigiani*	*2*	*2*	*5*	—	*3*	—	*2*	—	—	—	—	*3*	*2*	*2*	*2*	*5*	—	*3*	—
{ *industriali*	*2*	*1*	*2*	—	*1*	—	—	—	—	—	—	—	—	—	—	—	—	—	—
Servizi generali (in — stabilimenti)	—	—	—	—	—	—	—	—	—	—	—	—	—	—	—	—	—	—	—
Totale	**4**	**3**	**7**	—	**4**	—	**2**	—	—	—	—	**3**	**2**	**2**	**2**	**5**	—	**3**	—
XVII - Prod. e distr. forza motrice (2)	5	5	12	—	11	—	2	3	290	2	290	—	—	—	2	3	—	3	—
Servizi generali (in — stabilimenti)	—	—	—	—	—	—	—	—	—	—	—	—	—	—	—	—	—	—	—
Totale	**5**	**5**	**12**	—	**11**	—	**2**	**3**	**290**	**2**	**290**	—	—	—	**2**	**3**	—	**3**	—
Complesso industrie	**808**	**801**	**2.604**	**614**	**1.817**	**450**	**220**	**36**	**696**	**2**	**290**	**410**	**1.549**	**1.955**	**217**	**1.528**	**389**	**1.242**	**356**
di cui in esercizi { *artigiani*	*647*	*646*	*980*	*256*	*388*	*111*	*99*	*5*	*37*	—	—	*144*	*260*	*297*	*98*	*254*	*31*	*131*	*17*
{ *industriali*	*161*	*155*	*1.624*	*358*	*1.429*	*339*	*121*	*31*	*659*	*2*	*290*	*266*	*1.289*	*1.658*	*119*	*1.274*	*358*	*1.111*	*339*
Servizi generali (in 3 stabilimenti)	—	—	15	3	6	—	—	1	72	1	54	1	2	20	—	8	—	5	—
Totale	**808**	**801**	**2.619**	**617**	**1.823**	**450**	**220**	**37**	**768**	**3**	**344**	**411**	**1.551**	**1.975**	**217**	**1.536**	**389**	**1.247**	**356**
B) SERVIZI																			
XVIII - Attività editoriali	12	12	7	—	—	—	—	—	—	—	—	—	—	—	—	—	—	—	—
XIX - Imprese dello spettacolo	8	8	13	1	6	—	6	—	—	—	—	11	33	33	6	13	1	6	—
XX - Servizi igienici e affini	—	—	—	—	—	—	—	—	—	—	—	—	—	—	—	—	—	—	—
XXI - Servizi di pulizia, disinf. e funebri	4	4	9	—	8	—	—	—	—	—	—	—	—	—	—	—	—	—	—
Totale	**24**	**24**	**29**	**1**	**14**	—	**6**	—	—	—	—	**11**	**33**	**33**	**6**	**13**	**1**	**6**	—
TOTALE CAPOLUOGO	**832**	**825**	**2.648**	**618**	**1.837**	**450**	**226**	**37**	**768**	**3**	**344**	**422**	**1.584**	**2.008**	**223**	**1.549**	**390**	**1.253**	**356**

(1) Tutti gli esercizi sono stati considerati artigiani. — (2) Esistono solo esercizi industriali.

Esercizi, addetti, forza motrice, alla data di censimento

B) CAPILUOGHI

Segue : TAV. II-B — COMUNE DI NOVARA

CLASSI / SOTTOCLASSI	ESERCIZI CON E SENZA FORZA MOTRICE: CENS. N. Esercizi	ATTIVI N. Esercizi	ADDETTI In complesso MF	ADDETTI In complesso F	ADDETTI di cui operai MF	ADDETTI di cui operai F	ESERCIZI CON FORZA MOTRICE: CENSITI N. Esercizi	Motori primari N.	Motori primari CV	Generatori di energia elettr. N.	Generatori di energia elettr. CV	Motori elettrici N.	Motori elettrici CV	Potenza CV	ATTIVI N. Esercizi	ADDETTI In complesso MF	ADDETTI In complesso F	ADDETTI di cui operai MF	ADDETTI di cui operai F
1	2	3	4	5	6	7	8	9	10	11	12	13	14	15	16	17	18	19	20
A) INDUSTRIE																			
I - Industrie della pesca (1)	31	31	6	—	—	—	—	—	—	—	—	—	—	—	—	—	—	—	—
II - Industrie estrattive	—	—	—	—	—	—	—	—	—	—	—	—	—	—	—	—	—	—	—
di cui in esercizi { *artigiani*	—	—	—	—	—	—	—	—	—	—	—	—	—	—	—	—	—	—	—
di cui in esercizi { *industriali*	—	—	—	—	—	—	—	—	—	—	—	—	—	—	—	—	—	—	—
Servizi generali (in — stabilimenti)	—	—	—	—	—	—	—	—	—	—	—	—	—	—	—	—	—	—	—
Totale	—	—	—	—	—	—	—	—	—	—	—	—	—	—	—	—	—	—	—
III - Industrie del legno e affini	91	91	229	8	121	5	31	—	—	—	—	49	167	167	31	134	6	95	4
di cui in esercizi { *artigiani*	85	85	170	8	68	5	27	—	—	—	—	35	79	79	27	85	6	50	4
di cui in esercizi { *industriali*	6	6	59	—	53	—	4	—	—	—	—	14	88	88	4	49	—	45	—
Servizi generali (in — stabilimenti)	—	—	—	—	—	—	—	—	—	—	—	—	—	—	—	—	—	—	—
Totale	**91**	**91**	**229**	**8**	**121**	**5**	**31**	—	—	—	—	**49**	**167**	**167**	**31**	**134**	**6**	**95**	**4**
IV - Industrie alimentari	483	481	1.043	101	722	64	196	34	1.209	3	153	311	1.888	2.944	196	746	42	536	24
di cui in esercizi { *artigiani*	262	260	142	33	83	22	32	—	—	—	—	36	20	20	32	—	—	—	—
di cui in esercizi { *industriali*	221	221	901	68	639	42	164	34	1.209	3	153	275	1.868	2.924	164	746	42	536	24
Servizi generali (in — stabilimenti)	—	—	—	—	—	—	—	—	—	—	—	—	—	—	—	—	—	—	—
Totale	**483**	**481**	**1.043**	**101**	**722**	**64**	**196**	**34**	**1.209**	**3**	**153**	**311**	**1.888**	**2.944**	**196**	**746**	**42**	**536**	**24**
V - Industrie metallurgiche (2)	1	1	18	—	18	—	—	—	—	—	—	—	—	—	—	—	—	—	—
Servizi generali (in — stabilimenti)	—	—	—	—	—	—	—	—	—	—	—	—	—	—	—	—	—	—	—
Totale	**1**	**1**	**18**	—	**18**	—	—	—	—	—	—	—	—	—	—	—	—	—	—
VI - Industrie meccaniche	226	218	2.863	306	2.581	276	105	5	114	—	—	1.035	2.655	2.769	105	2.593	269	2.440	257
di cui in esercizi { *artigiani*	198	190	479	66	284	39	77	—	—	—	—	115	148	148	77	209	29	143	29
di cui in esercizi { *industriali*	28	28	2.384	240	2 297	237	28	5	114	—	—	920	2.507	2.621	28	2.384	240	2 297	237
Servizi generali (in — stabilimenti)	—	—	—	—	—	—	—	—	—	—	—	—	—	—	—	—	—	—	—
Totale	**226**	**218**	**2.863**	**306**	**2.581**	**276**	**105**	**5**	**114**	—	—	**1.035**	**2.655**	**2.769**	**105**	**2.593**	**269**	**2.440**	**257**
VII - Lavoraz. minerali non metallici	43	43	401	54	354	51	12	1	5	—	—	77	579	584	12	335	48	324	48
di cui in esercizi { *artigiani*	30	30	68	6	28	3	1	—	—	—	—	2	4	4	1	4	—	—	—
di cui in esercizi { *industriali*	13	13	333	48	326	48	11	1	5	—	—	75	575	580	11	331	48	324	48
Servizi generali (in 1 stabilimento)	—	—	10	—	8	—	—	—	—	—	—	3	10	10	—	10	—	8	—
Totale	**43**	**43**	**411**	**54**	**362**	**51**	**12**	**1**	**5**	—	—	**80**	**589**	**594**	**12**	**345**	**48**	**332**	**48**
VIII - Industrie edilizie	89	87	932	1	831	—	12	5	21	—	—	19	49	70	12	433	—	419	—
di cui in esercizi { *artigiani*	42	42	73	1	24	—	1	—	—	—	—	1	2	2	1	1	—	—	—
di cui in esercizi { *industriali*	47	45	859	—	807	—	11	5	21	—	—	18	47	68	11	432	—	419	—
Totale	**89**	**87**	**932**	**1**	**831**	—	**12**	**5**	**21**	—	—	**19**	**49**	**70**	**12**	**433**	—	**419**	—
IX - Industrie chimiche (2)	19	16	479	2	429	1	11	4	107	2	53	411	8.437	8.491	11	468	2	423	1
Servizi generali (in 3 stabilimenti)	—	—	380	3	306	2	—	4	40	1	3	168	818	855	—	380	3	306	2
Totale	**19**	**16**	**859**	**5**	**735**	**3**	**11**	**8**	**147**	**3**	**56**	**579**	**9.255**	**9.346**	**11**	**848**	**5**	**729**	**3**
X - Industrie della carta e affini	5	5	118	83	109	79	4	—	—	—	—	22	34	34	4	114	83	106	79
di cui in esercizi { *artigiani*	—	—	—	—	—	—	—	—	—	—	—	—	—	—	—	—	—	—	—
di cui in esercizi { *industriali*	5	5	118	83	109	79	4	—	—	—	—	22	34	34	4	114	83	106	79
Servizi generali (in — stabilimenti)	—	—	—	—	—	—	—	—	—	—	—	—	—	—	—	—	—	—	—
Totale	**5**	**5**	**118**	**83**	**109**	**79**	**4**	—	—	—	—	**22**	**34**	**34**	**4**	**114**	**83**	**106**	**79**
XI - Industrie poligrafiche e affini	24	24	379	135	320	113	11	—	—	—	—	143	295	295	11	352	124	314	109
di cui in esercizi { *artigiani*	16	16	36	12	9	4	3	—	—	—	—	4	1	1	3	9	1	3	—
di cui in esercizi { *industriali*	8	8	343	123	311	109	8	—	—	—	—	139	294	294	8	343	123	311	109
Servizi generali (in — stabilimenti)	—	—	—	—	—	—	—	—	—	—	—	—	—	—	—	—	—	—	—
Totale	**24**	**24**	**379**	**135**	**320**	**113**	**11**	—	—	—	—	**143**	**295**	**295**	**11**	**352**	**124**	**314**	**109**
XII - Industrie del cuoio, delle pelli, ecc.	175	174	252	32	69	18	5	—	—	—	—	8	16	16	5	55	16	49	15
di cui in esercizi { *artigiani*	173	172	195	15	14	1	4	—	—	—	—	4	4	4	4	8	1	3	—
di cui in esercizi { *industriali*	2	2	57	17	55	17	1	—	—	—	—	4	12	12	1	47	15	46	15
Servizi generali (in — stabilimenti)	—	—	—	—	—	—	—	—	—	—	—	—	—	—	—	—	—	—	—
Totale	**175**	**174**	**252**	**32**	**69**	**18**	**5**	—	—	—	—	**8**	**16**	**16**	**5**	**55**	**16**	**49**	**15**
XIII - Industrie tessili	84	84	6.433	5.302	6.245	5.209	31	6	1.311	4	1.235	1.080	10.201	10.277	31	6.379	5.256	6.245	5.209
di cui in esercizi { *artigiani*	56	56	60	50	2	1	3	—	—	—	—	5	6	6	3	6	4	2	1
di cui in esercizi { *industriali*	28	28	6.373	5.252	6.243	5.208	28	6	1.311	4	1.235	1.075	10.195	10.271	28	6.373	5.252	6.243	5.208
Servizi generali (in 4 stabilimenti)	—	—	99	10	66	1	—	3	2.950	3	2.939	26	246	257	—	97	10	65	1
Totale	**84**	**84**	**6.532**	**5.312**	**6.311**	**5.210**	**31**	**9**	**4.261**	**7**	**4.174**	**1.106**	**10.447**	**10.534**	**31**	**6.476**	**5.266**	**6.310**	**6.210**
XIV - Industrie dell'abbigliamento, ecc.	504	504	1.004	683	446	343	22	—	—	—	—	44	43	43	22	250	194	212	173
di cui in esercizi { *artigiani*	494	494	765	480	219	142	20	—	—	—	—	37	35	35	20	119	73	81	52
di cui in esercizi { *industriali*	10	10	239	203	227	201	2	—	—	—	—	7	8	8	2	131	121	131	121
Servizi generali (in 1 stabilimento)	—	—	—	—	—	—	—	—	—	—	—	2	2	2	—	—	—	—	—
Totale	**504**	**504**	**1.004**	**683**	**446**	**343**	**22**	—	—	—	—	**46**	**45**	**45**	**22**	**250**	**194**	**212**	**173**
XV - Industrie fono-cinematografiche (2)	—	—	—	—	—	—	—	—	—	—	—	—	—	—	—	—	—	—	—
XVI - Industrie varie	10	10	23	2	12	—	6	—	—	—	—	14	22	22	6	18	2	10	—
di cui in esercizi { *artigiani*	3	3	3	—	—	—	3	—	—	—	—	7	8	8	3	3	—	—	—
di cui in esercizi { *industriali*	7	7	20	2	12	—	3	—	—	—	—	7	14	14	3	15	2	10	—
Servizi generali (in — stabilimenti)	—	—	—	—	—	—	—	—	—	—	—	—	—	—	—	—	—	—	—
Totale	**10**	**10**	**23**	**2**	**12**	—	**6**	—	—	—	—	**14**	**22**	**22**	**6**	**18**	**2**	**10**	—
XVII - Prod. e distr. forza motrice (2)	13	13	665	—	596	—	5	54	95.747	36	91.312	24	242	4.677	5	650	—	585	—
Servizi generali (in — stabilimenti)	—	—	—	—	—	—	—	—	—	—	—	—	—	—	—	—	—	—	—
Totale	**13**	**13**	**665**	—	**596**	—	**5**	**54**	**95.747**	**36**	**91.312**	**24**	**242**	**4.677**	**5**	**650**	—	**585**	—
Complesso industrie	**1.798**	**1.782**	**14.845**	**6.709**	**12.853**	**6.159**	**451**	**109**	**98.514**	**45**	**92.753**	**3.237**	**24.628**	**30.589**	**451**	**12.527**	**6.042**	**11.758**	**5.919**
di cui in esercizi { *artigiani*	1.390	1.379	1.997	671	731	217	171	—	—	—	—	246	307	307	171	444	114	282	77
di cui in esercizi { *industriali*	408	403	12.848	6.038	12.122	5.942	280	109	98.514	45	92.753	2.991	24.321	30.082	280	12.083	5.928	11.476	5.842
Servizi generali (in 9 stabilimenti)	—	—	489	13	380	3	—	7	2.990	4	2.942	199	1.076	1.124	—	487	13	379	3
Totale	**1.798**	**1.782**	**15.334**	**6.722**	**13.233**	**6.162**	**451**	**116**	**101504**	**49**	**95.695**	**3.436**	**25.704**	**31.513**	**451**	**13.014**	**6.055**	**12.137**	**5.922**
B) SERVIZI																			
XVIII - Attività editoriali	19	19	38	17	—	—	—	—	—	—	—	—	—	—	—	—	—	—	—
XIX - Imprese dello spettacolo	15	15	30	7	8	—	6	—	—	—	—	28	39	39	6	27	6	8	—
XX - Servizi igienici e affini	—	—	—	—	—	—	—	—	—	—	—	—	—	—	—	—	—	—	—
XXI - Servizi di pulizia, disinf. e funebri	16	16	76	2	61	1	1	—	—	—	—	4	33	33	1	48	—	47	—
Totale	**50**	**50**	**144**	**26**	**69**	**1**	**7**	—	—	—	—	**32**	**72**	**72**	**7**	**75**	**6**	**55**	—
TOTALE CAPOLUOGO	**1.848**	**1.832**	**15.478**	**6.748**	**13.302**	**6.163**	**458**	**116**	**101504**	**49**	**95.695**	**3.468**	**25.776**	**31.585**	**458**	**13.089**	**6.061**	**12.192**	**5.922**

(1) Tutti gli esercizi sono stati considerati artigiani. — (2) Esistono solo esercizi industriali.

Esercizi, addetti, forza motrice, alla data di censimento

B) CAPILUOGHI

Segue : TAV. II-B

COMUNE DI TORINO

CLASSI SOTTOCLASSI	ESERCIZI CON E SENZA FORZA MOTRICE — CENS. N. Esercizi	ATTIVI N. Esercizi	ATTIVI ADDETTI In complesso MF	In complesso F	di cui operai MF	di cui operai F	ESERCIZI CON FORZA MOTRICE — CENSITI N. Esercizi	Motori primari N.	Motori primari CV	Generatori di energia elettr. N.	Generatori di energia elettr. CV	Motori elettrici N.	Motori elettrici CV	Potenza CV	ATTIVI N. Esercizi	ATTIVI ADDETTI In complesso MF	In complesso F	di cui operai MF	di cui operai F
1	2	3	4	5	6	7	8	9	10	11	12	13	14	15	16	17	18	19	20
A) INDUSTRIE																			
I - Industrie della pesca (1).	13	13	17	—	—	—	—	—	—	—	—	—	—	—	—	—	—	—	—
II - Industrie estrattive	17	17	184	11	174	11	10	8	67	—	—	46	690	757	10	173	11	164	11
di cui in esercizi { *artigiani*	—	—	—	—	—	—	—	—	—	—	—	—	—	—	—	—	—	—	—
di cui in esercizi { *industriali*	*17*	*17*	*184*	*11*	*174*	*11*	*10*	*8*	*67*	—	—	*46*	*690*	*757*	*10*	*173*	*11*	*164*	*11*
Servizi generali (in — stabilimenti)	—	—	—	—	—	—	—	—	—	—	—	—	—	—	—	—	—	—	—
Totale	**17**	**17**	**184**	**11**	**174**	**11**	**10**	**8**	**67**	—	—	**46**	**690**	**757**	**10**	**173**	**11**	**164**	**11**
III - Industrie del legno e affini	1.308	1.304	5.398	472	3.968	381	447	2	56	—	—	1.401	5.198	5.254	446	3.977	420	3.479	368
di cui in esercizi { *artigiani*	*1.137*	*1.134*	*2.321*	*141*	*1.012*	*65*	*306*	—	—	—	—	*525*	*1.385*	*1.385*	*306*	*1.061*	*99*	*672*	*58*
di cui in esercizi { *industriali*	*171*	*170*	*3.077*	*331*	*2.956*	*316*	*141*	*2*	*56*	—	—	*876*	*3.813*	*3.869*	*140*	*2.916*	*321*	*2.807*	*310*
Servizi generali (in 12 stabilimenti)	—	—	29	2	13	—	—	—	—	—	—	12	61	61	—	19	1	11	—
Totale	**1.308**	**1.304**	**5.427**	**474**	**3.981**	**381**	**447**	**2**	**56**	—	—	**1.413**	**5.259**	**5.315**	**446**	**3.996**	**421**	**3.490**	**368**
IV - Industrie alimentari	2.148	2.124	8.309	4.223	6.869	4.023	1.134	17	748	5	259	3.223	12.766	13.255	1.124	7.627	4.015	6.514	3.894
di cui in esercizi { *artigiani*	*1.011*	*1.004*	*411*	*135*	*237*	*85*	*343*	—	—	—	—	*470*	*319*	*319*	*342*	—	—	—	—
di cui in esercizi { *industriali*	*1.137*	*1.120*	*7.898*	*4.088*	*6.632*	*3.938*	*791*	*17*	*748*	*5*	*259*	*2.753*	*12.447*	*12.936*	*782*	*7.627*	*4.015*	*6.514*	*3.894*
Servizi generali (in 2 stabilimenti)	—	—	62	10	13	2	—	—	—	—	—	21	186	186	—	62	10	13	2
Totale	**2.148**	**2.124**	**8.371**	**4.233**	**6.882**	**4.025**	**1.134**	**17**	**748**	**5**	**259**	**3.244**	**12.952**	**13.441**	**1.124**	**7.689**	**4.025**	**6.527**	**3.896**
V - Industrie metallurgiche (2)	63	59	5.533	224	5.273	215	57	4	75	2	41	2.789	55.943	55.977	54	5.527	224	5.267	215
Servizi generali (in 14 stabilimenti)	—	—	2.446	78	1.940	1	—	—	—	—	—	556	11.161	11.161	—	2.442	77	1.938	1
Totale	**63**	**59**	**7.979**	**302**	**7.213**	**216**	**57**	**4**	**75**	**2**	**41**	**3.345**	**67.104**	**67.138**	**54**	**7.969**	**301**	**7.205**	**216**
VI - Industrie meccaniche	3.161	2.976	86.454	11.386	76.953	9.637	1.833	12	809	7	653	41.400	153856	154.012	1.764	83.862	11.071	75.850	9.530
di cui in esercizi { *artigiani*	*2.636*	*2.454*	*6.608*	*905*	*3.861*	*529*	*1.325*	*4*	*74*	—	—	*2.730*	*4.524*	*4.598*	*1.258*	*4.405*	*603*	*3.082*	*422*
di cui in esercizi { *industriali*	*525*	*522*	*79.846*	*10.481*	*73.092*	*9.108*	*508*	*8*	*735*	*7*	*653*	*38.670*	*149332*	*149.414*	*506*	*79.457*	*10.468*	*72.768*	*9.108*
Servizi generali (in 15 stabilimenti)	—	—	540	69	304	10	—	5	515	4	395	105	233	353	—	522	67	300	10
Totale	**3.161**	**2.976**	**86.994**	**11.455**	**77.257**	**9.647**	**1.833**	**17**	**1.324**	**11**	**1.048**	**41.505**	**154089**	**154 365**	**1.764**	**84.384**	**11.138**	**76.150**	**9.540**
VII - Lavoraz. minerali non metallici	277	277	2.123	524	1.777	487	146	1	15	—	—	397	1.161	1.176	146	1.680	453	1.509	433
di cui in esercizi { *artigiani*	*141*	*141*	*373*	*30*	*183*	*13*	*43*	—	—	—	—	*77*	*202*	*202*	*43*	*155*	*9*	*91*	*4*
di cui in esercizi { *industriali*	*136*	*136*	*1.750*	*494*	*1.594*	*474*	*103*	*1*	*15*	—	—	*320*	*959*	*974*	*103*	*1.525*	*444*	*1.418*	*429*
Servizi generali (in — stabilimenti)	—	—	—	—	—	—	—	—	—	—	—	—	—	—	—	—	—	—	—
Totale	**277**	**277**	**2.123**	**524**	**1.777**	**487**	**146**	**1**	**15**	—	—	**397**	**1.161**	**1.176**	**146**	**1.680**	**453**	**1.509**	**433**
VIII - Industrie edilizie	889	828	20.815	8	19.908	2	259	22	148	1	8	856	4.042	4.182	246	13.173	2	12.902	—
di cui in esercizi { *artigiani*	*342*	*340*	*660*	*6*	*265*	*2*	*3*	—	—	—	—	*3*	*3*	*3*	*3*	*10*	—	*7*	—
di cui in esercizi { *industriali*	*547*	*488*	*20.155*	*2*	*19.643*	—	*256*	*22*	*148*	*1*	*8*	*853*	*4.039*	*4.179*	*243*	*13.163*	*2*	*12.895*	—
Totale	**889**	**828**	**20.815**	**8**	**19.908**	**2**	**259**	**22**	**148**	**1**	**8**	**856**	**4.042**	**4.182**	**246**	**13.173**	**2**	**12.902**	—
IX - Industrie chimiche (2)	309	281	3.286	1.239	2.482	1.060	174	3	17	—	—	1.028	7.054	7.071	169	2.975	1.078	2.315	892
Servizi generali (in 21 stabilimenti)	—	—	202	57	148	39	—	4	3	—	—	50	90	93	—	168	46	133	36
Totale	**309**	**281**	**3.488**	**1.296**	**2.630**	**1.099**	**174**	**7**	**20**	—	—	**1.078**	**7.144**	**7.164**	**169**	**3.143**	**1.124**	**2.448**	**928**
X - Industrie della carta e affini	90	89	1.166	779	1.043	754	58	—	—	—	—	288	712	712	58	1.075	741	994	722
di cui in esercizi { *artigiani*	—	—	—	—	—	—	—	—	—	—	—	—	—	—	—	—	—	—	—
di cui in esercizi { *industriali*	*90*	*89*	*1.166*	*779*	*1.043*	*754*	*58*	—	—	—	—	*288*	*712*	*712*	*58*	*1.075*	*741*	*994*	*722*
Servizi generali (in 1 stabilimento)	—	—	7	3	—	—	—	—	—	—	—	1	1	1	—	7	3	—	—
Totale	**90**	**89**	**1.173**	**782**	**1.043**	**754**	**58**	—	—	—	—	**289**	**713**	**713**	**58**	**1.082**	**744**	**994**	**722**
XI - Industrie poligrafiche e affini	489	487	4.767	1.367	3.898	1.156	274	—	—	—	—	1.589	4.011	4.011	274	4.392	1.213	3.794	1.108
di cui in esercizi { *artigiani*	*237*	*236*	*679*	*352*	*361*	*224*	*36*	—	—	—	—	*92*	*87*	*87*	*36*	*330*	*205*	*265*	*179*
di cui in esercizi { *industriali*	*252*	*251*	*4.088*	*1.015*	*3.537*	*932*	*238*	—	—	—	—	*1.497*	*3.924*	*3.924*	*238*	*4.062*	*1.008*	*3.529*	*929*
Servizi generali (in 1 stabilimento)	—	—	4	3	—	—	—	—	—	—	—	—	—	—	—	—	—	—	—
Totale	**489**	**487**	**4.771**	**1.370**	**3.898**	**1.156**	**274**	—	—	—	—	**1.589**	**4.011**	**4.011**	**274**	**4.392**	**1.213**	**3.794**	**1.108**
XII - Industrie del cuoio, delle pelli, ecc.	1.713	1.708	6.051	2.261	4.176	2.057	180	—	—	—	—	1.749	7.834	7.834	179	4.146	2.045	3.906	1.998
di cui in esercizi { *artigiani*	*1.613*	*1.609*	*2.083*	*235*	*323*	*59*	*100*	—	—	—	—	*129*	*75*	*75*	*100*	*260*	*57*	*120*	*32*
di cui in esercizi { *industriali*	*100*	*99*	*3.968*	*2.026*	*3.853*	*1.998*	*80*	—	—	—	—	*1.620*	*7.759*	*7.759*	*79*	*3.886*	*1.988*	*3.786*	*1.966*
Servizi generali (in 9 stabilimenti)	—	—	19	3	8	1	—	—	—	—	—	3	7	7	—	7	2	5	—
Totale	**1.713**	**1.708**	**6.070**	**2.264**	**4.184**	**2.058**	**180**	—	—	—	—	**1.752**	**7.841**	**7.841**	**179**	**4.153**	**2.047**	**3.911**	**1.998**
XIII - Industrie tessili	565	560	13.127	9.410	12.295	8.936	216	8	231	—	—	3.129	26.442	26.673	215	12.175	8.602	11.725	8.442
di cui in esercizi { *artigiani*	*350*	*350*	*558*	*478*	*150*	*128*	*55*	—	—	—	—	*95*	*54*	*54*	*55*	*180*	*154*	*102*	*88*
di cui in esercizi { *industriali*	*215*	*210*	*12.569*	*8.932*	*12.145*	*8.808*	*161*	*8*	*231*	—	—	*3.034*	*26.388*	*26.619*	*160*	*11.995*	*8.448*	*11.623*	*8.354*
Servizi generali (in 31 stabilimenti)	—	—	657	174	486	117	—	14	903	4	277	184	1.096	1.722	—	641	168	482	116
Totale	**565**	**560**	**13.784**	**9.584**	**12.781**	**9.053**	**216**	**22**	**1.134**	**4**	**277**	**3.313**	**27.538**	**28.395**	**215**	**12.816**	**8.770**	**12.207**	**8.558**
XIV - Industrie dell'abbigliamento, ecc.	5.115	5.058	14.160	10.363	8.076	6.610	416	—	—	—	—	912	780	780	415	5.043	4.159	4.195	3.654
di cui in esercizi { *artigiani*	*4.905*	*4.849*	*8.983*	*5.720*	*3.226*	*2.125*	*337*	—	—	—	—	*553*	*402*	*402*	*337*	*1.435*	*885*	*766*	*472*
di cui in esercizi { *industriali*	*210*	*209*	*5.177*	*4.643*	*4.850*	*4.485*	*79*	—	—	—	—	*359*	*378*	*378*	*78*	*3.608*	*3.274*	*3.429*	*3.182*
Servizi generali (in 18 stabilimenti)	—	—	65	8	40	1	—	1	70	1	70	23	56	56	—	44	6	31	—
Totale	**5.115**	**5.058**	**14.225**	**10.371**	**8.116**	**6.611**	**416**	**1**	**70**	**1**	**70**	**935**	**836**	**836**	**415**	**5.087**	**4.165**	**4.226**	**3.654**
XV - Industrie fono-cinematografiche (2)	3	3	350	27	40	20	1	—	—	—	—	53	40	40	1	48	22	40	20
XVI - Industrie varie	173	173	10.367	5.732	9.786	5.589	118	5	6.960	5	6.831	4.494	33.141	33.270	118	10.191	5.670	9.670	5.535
di cui in esercizi { *artigiani*	*52*	*52*	*198*	*32*	*125*	*21*	*34*	—	—	—	—	*57*	*73*	*73*	*34*	*152*	*22*	*101*	*16*
di cui in esercizi { *industriali*	*121*	*121*	*10.169*	*5.700*	*9.661*	*5.568*	*84*	*5*	*6.960*	*5*	*6.831*	*1.437*	*33.068*	*33.197*	*84*	*10.039*	*5.648*	*9.569*	*5.519*
Servizi generali (in 11 stabilimenti)	—	—	790	94	644	50	—	—	—	—	—	238	1.635	1.635	—	783	92	644	50
Totale	**173**	**173**	**11.157**	**5.826**	**10.430**	**5.639**	**118**	**5**	**6.960**	**5**	**6.831**	**4.732**	**34.776**	**34.905**	**118**	**10.974**	**5.762**	**10.314**	**5.585**
XVII - Prod. e distr. forza motrice (2)	42	42	2.278	1	2.046	—	28	303	993692	182	992.264	72	1.719	3.147	28	2.249	—	2.033	—
Servizi generali (in — stabilimenti)	—	—	—	—	—	—	—	—	—	—	—	—	—	—	—	—	—	—	—
Totale	**42**	**42**	**2.278**	**1**	**2.046**	—	**28**	**303**	**993692**	**182**	**992.264**	**72**	**1.719**	**3.147**	**28**	**2.249**	—	**2.033**	—
Complesso industrie	**16.375**	**15.999**	**184385**	**48.027**	**158764**	**40.938**	**5.351**	**385**	**1002818**	**202**	**1000056**	**63.426**	**315389**	**318 151**	**5.247**	**158313**	**39.726**	**144357**	**36.822**
di cui in esercizi { *artigiani*	*12.437*	*12.182*	*22.891*	*8.034*	*9.743*	*3.251*	*2.582*	*4*	*74*	—	—	*4.731*	*7.124*	*7.198*	*2.514*	*7.988*	*2.034*	*5.206*	*1.271*
di cui in esercizi { *industriali*	*3.938*	*3.817*	*161494*	*39.993*	*149021*	*37.687*	*2.769*	*381*	*1002744*	*202*	*1000056*	*58.695*	*308265*	*310.953*	*2.733*	*150325*	*37.692*	*139151*	*35.551*
Servizi generali (in 135 stabilimenti)	—	—	4.821	501	3.596	221	—	24	1.491	9	742	1.193	14.526	15.275	—	4.695	472	3.557	215
Totale	**16.375**	**15.999**	**189206**	**48.528**	**162360**	**41.159**	**5.351**	**409**	**1004309**	**211**	**1000798**	**64 619**	**329915**	**333.426**	**5.247**	**163008**	**40.198**	**147914**	**37.037**
B) SERVIZI																			
XVIII - Attività editoriali	68	68	852	259	—	—	—	—	—	—	—	—	—	—	—	—	—	—	—
XIX - Imprese dello spettacolo	185	183	691	170	128	3	95	—	—	—	—	333	742	742	95	425	77	114	3
XX - Servizi igienici e affini	—	—	—	—	—	—	—	—	—	—	—	—	—	—	—	—	—	—	—
XXI - Servizi di pulizia, disinf. e funebri	148	146	1.437	52	1.142	31	5	—	—	—	—	7	10	10	5	78	7	73	6
Totale	**401**	**397**	**2.980**	**481**	**1.270**	**34**	**100**	—	—	—	—	**340**	**752**	**752**	**100**	**503**	**84**	**187**	**9**
TOTALE CAPOLUOGO	**16.776**	**16.396**	**192186**	**49.009**	**163630**	**41.193**	**5.451**	**409**	**1004309**	**211**	**1000798**	**64.959**	**330667**	**334.178**	**5.347**	**163511**	**40.282**	**148101**	**37.046**

(1) Tutti gli esercizi sono stati considerati artigiani. — (2) Esistono solo esercizi industriali.

Esercizi, addetti, forza motrice, alla data di censimento

B) CAPILUOGHI

Segue : TAV. II-B — COMUNE DI VERCELLI

CLASSI / SOTTOCLASSI	ESERCIZI CON E SENZA FORZA MOTRICE: CENS. N. Esercizi	ATTIVI N. Esercizi	ATTIVI ADDETTI In complesso MF	ATTIVI ADDETTI In complesso F	ATTIVI ADDETTI di cui operai MF	ATTIVI ADDETTI di cui operai F	ESERCIZI CON FORZA MOTRICE: CENSITI N. Esercizi	Motori e generatori: Motori primari N.	Motori primari CV	Generatori di energia elettr. N.	Generatori di energia elettr. CV	Motori elettrici N.	Motori elettrici CV	Potenza CV	ATTIVI N. Esercizi	ATTIVI ADDETTI In complesso MF	ATTIVI ADDETTI In complesso F	ATTIVI ADDETTI di cui operai MF	ATTIVI ADDETTI di cui operai F
1	2	3	4	5	6	7	8	9	10	11	12	13	14	15	16	17	18	19	20
A) INDUSTRIE																			
I - Industrie della pesca (1)	81	81	41	1	16	—	—	—	—	—	—	—	—	—	—	—	—	—	—
II - Industrie estrattive	2	2	17	—	17	—	2	—	—	—	—	8	201	201	2	17	—	17	—
di cui in esercizi { *artigiani*	—	—	—	—	—	—	—	—	—	—	—	—	—	—	—	—	—	—	—
di cui in esercizi { *industriali*	2	2	17	—	17	—	2	—	—	—	—	8	201	201	2	17	—	17	—
Servizi generali (in — stabilimenti)	—	—	—	—	—	—	—	—	—	—	—	—	—	—	—	—	—	—	—
Totale	**2**	**2**	**17**	—	**17**	—	**2**	—	—	—	—	**8**	**201**	**201**	**2**	**17**	—	**17**	—
III - Industrie del legno e affini	61	61	175	5	110	3	36	—	—	—	—	67	250	250	36	133	4	95	3
di cui in esercizi { *artigiani*	52	52	120	5	62	3	27	—	—	—	—	41	121	121	27	78	4	47	3
di cui in esercizi { *industriali*	9	9	55	—	48	—	9	—	—	—	—	26	129	129	9	55	—	48	—
Servizi generali (in 1 stabilimento)	—	—	1	—	—	—	—	—	—	—	—	—	—	—	—	—	—	—	—
Totale	**61**	**61**	**176**	**5**	**110**	**3**	**36**	—	—	—	—	**67**	**250**	**250**	**36**	**133**	**4**	**95**	**3**
IV - Industrie alimentari	280	277	737	128	534	110	108	17	947	3	367	262	1.506	2.086	105	617	98	464	92
di cui in esercizi { *artigiani*	186	186	112	30	68	18	17	—	—	—	—	24	17	17	17	—	—	—	—
di cui in esercizi { *industriali*	94	94	625	98	466	92	91	17	947	3	367	238	1.489	2.069	88	617	98	464	92
Servizi generali (in — stabilimenti)	—	—	—	—	—	—	—	—	—	—	—	—	—	—	—	—	—	—	—
Totale	**280**	**277**	**737**	**128**	**534**	**110**	**108**	**17**	**947**	**3**	**367**	**262**	**1.506**	**2.086**	**105**	**617**	**98**	**464**	**92**
V - Industrie metallurgiche (2)	1	1	11	4	10	3	1	—	—	—	—	10	170	170	1	11	4	10	3
Servizi generali (in — stabilimenti)	—	—	—	—	—	—	—	—	—	—	—	—	—	—	—	—	—	—	—
Totale	**1**	**1**	**11**	**4**	**10**	**3**	**1**	—	—	—	—	**10**	**170**	**170**	**1**	**11**	**4**	**10**	**3**
VI - Industrie meccaniche	128	126	1.010	133	857	111	77	—	—	—	—	398	669	669	77	894	116	803	105
di cui in esercizi { *artigiani*	112	110	289	40	155	21	62	—	—	—	—	160	214	214	62	186	25	111	15
di cui in esercizi { *industriali*	16	16	721	93	702	90	15	—	—	—	—	238	455	455	15	708	91	692	90
Servizi generali (in — stabilimenti)	—	—	—	—	—	—	—	—	—	—	—	—	—	—	—	—	—	—	—
Totale	**128**	**126**	**1.010**	**133**	**857**	**111**	**77**	—	—	—	—	**398**	**669**	**669**	**77**	**894**	**116**	**803**	**105**
VII - Lavoraz. minerali non metallici	25	25	215	20	184	19	10	—	—	—	—	36	132	132	10	134	18	119	18
di cui in esercizi { *artigiani*	14	14	46	2	17	1	4	—	—	—	—	20	49	49	4	28	—	13	—
di cui in esercizi { *industriali*	11	11	169	18	167	18	6	—	—	—	—	16	83	83	6	106	18	106	18
Servizi generali (in — stabilimenti)	—	—	—	—	—	—	—	—	—	—	—	—	—	—	—	—	—	—	—
Totale	**25**	**25**	**215**	**20**	**184**	**19**	**10**	—	—	—	—	**36**	**132**	**132**	**10**	**134**	**18**	**119**	**18**
VIII - Industrie edilizie	57	57	743	1	667	—	10	4	17	—	—	29	58	75	10	316	—	304	—
di cui in esercizi { *artigiani*	22	22	66	1	41	—	1	—	—	—	—	2	..	..	1	2	—	1	—
di cui in esercizi { *industriali*	35	35	677	—	626	—	9	4	17	—	—	27	58	75	9	314	—	303	—
Totale	**57**	**57**	**743**	**1**	**667**	—	**10**	**4**	**17**	—	—	**29**	**58**	**75**	**10**	**316**	—	**304**	—
IX - Industrie chimiche (2)	14	13	288	7	257	7	12	9	612	5	308	260	1.327	1.631	12	284	6	255	6
Servizi generali (in 2 stabilimenti)	—	—	100	3	69	—	—	1	5	—	—	25	71	76	—	100	3	69	—
Totale	**14**	**13**	**388**	**10**	**326**	**7**	**12**	**10**	**617**	**5**	**308**	**285**	**1.398**	**1.707**	**12**	**384**	**9**	**324**	**6**
X - Industrie della carta e affini	6	6	141	100	130	98	5	—	—	—	—	22	38	38	5	138	99	128	97
di cui in esercizi { *artigiani*	—	—	—	—	—	—	—	—	—	—	—	—	—	—	—	—	—	—	—
di cui in esercizi { *industriali*	6	6	141	100	130	98	5	—	—	—	—	22	38	38	5	138	99	128	97
Servizi generali (in — stabilimenti)	—	—	—	—	—	—	—	—	—	—	—	—	—	—	—	—	—	—	—
Totale	**6**	**6**	**141**	**100**	**130**	**98**	**5**	—	—	—	—	**22**	**38**	**38**	**5**	**138**	**99**	**128**	**97**
XI - Industrie poligrafiche e affini	17	17	96	7	71	1	10	—	—	—	—	26	47	47	10	64	3	50	—
di cui in esercizi { *artigiani*	7	7	16	4	3	1	1	—	—	—	—	1	1	1	1	2	—	—	—
di cui in esercizi { *industriali*	10	10	80	3	68	—	9	—	—	—	—	25	46	46	9	62	3	50	—
Servizi generali (in 1 stabilimento)	—	—	1	—	—	—	—	—	—	—	—	11	12	12	—	1	—	—	—
Totale	**17**	**17**	**97**	**7**	**71**	**1**	**10**	—	—	—	—	**37**	**59**	**59**	**10**	**65**	**3**	**50**	—
XII - Industrie del cuoio, delle pelli, ecc.	90	90	146	20	44	11	10	—	—	—	—	23	177	177	10	50	12	34	10
di cui in esercizi { *artigiani*	89	89	121	10	24	2	9	—	—	—	—	9	5	5	9	25	2	14	1
di cui in esercizi { *industriali*	1	1	25	10	20	9	1	—	—	—	—	14	172	172	1	25	10	20	9
Servizi generali (in — stabilimenti)	—	—	—	—	—	—	—	—	—	—	—	—	—	—	—	—	—	—	—
Totale	**90**	**90**	**146**	**20**	**44**	**11**	**10**	—	—	—	—	**23**	**177**	**177**	**10**	**50**	**12**	**34**	**10**
XIII - Industrie tessili	50	50	3.305	1.955	3.153	1.900	11	7	4.450	7	4.404	1.663	12.346	12.392	11	3.262	1.918	3.151	1.898
di cui in esercizi { *artigiani*	40	40	44	38	2	2	1	—	—	—	—	1	1	1	1	1	1	—	—
di cui in esercizi { *industriali*	10	10	3.261	1.917	3.151	1.898	10	7	4.450	7	4.404	1.662	12.345	12.391	10	3.261	1.917	3.151	1.898
Servizi generali (in 2 stabilimenti)	—	—	30	9	16	3	—	1	200	—	—	—	—	200	—	30	9	16	3
Totale	**50**	**50**	**3.335**	**1.964**	**3.169**	**1.903**	**11**	**8**	**4.650**	**7**	**4.404**	**1.663**	**12.346**	**12.592**	**11**	**3.292**	**1.927**	**3.167**	**1.901**
XIV - Industrie dell'abbigliamento, ecc.	311	310	455	283	114	73	4	—	—	—	—	12	26	26	4	20	11	16	10
di cui in esercizi { *artigiani*	310	309	451	281	111	71	4	—	—	—	—	12	26	26	4	20	11	16	10
di cui in esercizi { *industriali*	1	1	4	2	3	2	—	—	—	—	—	—	—	—	—	—	—	—	—
Servizi generali (in — stabilimenti)	—	—	—	—	—	—	—	—	—	—	—	—	—	—	—	—	—	—	—
Totale	**311**	**310**	**455**	**283**	**114**	**73**	**4**	—	—	—	—	**12**	**26**	**26**	**4**	**20**	**11**	**16**	**10**
XV - Industrie fono-cinematografiche (2)	—	—	—	—	—	—	—	—	—	—	—	—	—	—	—	—	—	—	—
XVI - Industrie varie	16	16	285	70	267	67	14	—	—	—	—	52	114	114	14	272	60	257	58
di cui in esercizi { *artigiani*	3	3	31	10	28	10	3	—	—	—	—	13	37	37	3	31	10	28	10
di cui in esercizi { *industriali*	13	13	254	60	239	57	11	—	—	—	—	39	77	77	11	241	50	229	48
Servizi generali (in 1 stabilimento)	—	—	3	—	2	—	—	—	—	—	—	—	—	—	—	—	—	—	—
Totale	**16**	**16**	**288**	**70**	**269**	**67**	**14**	—	—	—	—	**52**	**114**	**114**	**14**	**272**	**60**	**257**	**58**
XVII - Prod. e distr. forza motrice (2)	5	5	115	—	110	—	3	8	789	1	144	16	245	890	3	12	—	7	—
Servizi generali (in 1 stabilimento)	—	—	19	1	—	—	—	—	—	—	—	—	—	—	—	—	—	—	—
Totale	**5**	**5**	**134**	**1**	**110**	—	**3**	**8**	**789**	**1**	**144**	**16**	**245**	**890**	**3**	**12**	—	**7**	—
Complesso industrie	**1.144**	**1.137**	**7.780**	**2.734**	**6.541**	**2.403**	**313**	**45**	**6.815**	**16**	**5.223**	**2.884**	**17.306**	**18.898**	**310**	**6.224**	**2.349**	**5.710**	**2.300**
di cui in esercizi { *artigiani*	916	913	1.337	422	527	129	129	—	—	—	—	283	471	471	129	373	53	230	39
di cui in esercizi { *industriali*	228	224	6.443	2.312	6.014	2.274	184	45	6.815	16	5.223	2.601	16.835	18.427	181	5.851	2.296	5.480	2.261
Servizi generali (in 8 stabilimenti)	—	—	154	13	87	3	—	2	205	—	—	36	83	288	—	131	12	85	3
Totale	**1.144**	**1.137**	**7.934**	**2.747**	**6.628**	**2.406**	**313**	**47**	**7.020**	**16**	**5.223**	**2.920**	**17.389**	**19.186**	**310**	**6.355**	**2.361**	**5.795**	**2.303**
B) SERVIZI																			
XVIII - Attività editoriali	22	22	7	1	—	—	—	—	—	—	—	—	—	—	—	—	—	—	—
XIX - Imprese dello spettacolo	9	9	55	26	16	5	5	—	—	—	—	28	34	34	5	34	14	16	5
XX - Servizi igienici e affini	—	—	—	—	—	—	—	—	—	—	—	—	—	—	—	—	—	—	—
XXI - Servizi di pulizia, disinf. e funebri	10	10	70	2	62	2	1	—	—	—	—	1	20	20	1	2	—	2	—
Totale	**41**	**41**	**132**	**29**	**78**	**7**	**6**	—	—	—	—	**29**	**54**	**54**	**6**	**36**	**14**	**18**	**5**
TOTALE CAPOLUOGO	**1.185**	**1.178**	**8.066**	**2.776**	**6.706**	**2.413**	**319**	**47**	**7.020**	**16**	**5.223**	**2.949**	**17.443**	**19.240**	**316**	**6.391**	**2.375**	**5.813**	**2.308**

(1) Tutti gli esercizi sono stati considerati artigiani. — (2) Esistono solo esercizi industriali.

Esercizi, addetti, forza motrice, alla data di censimento

B) CAPILUOGHI

Segue : TAV. II-B

COMUNE DI GENOVA

CLASSI SOTTOCLASSI	ESERCIZI CON E SENZA FORZA MOTRICE — CENS. N. Esercizi	ATTIVI N. Esercizi	ATTIVI ADDETTI In complesso MF	In complesso F	di cui operai MF	di cui operai F	ESERCIZI CON FORZA MOTRICE — CENSITI N. Esercizi	Motori e generatori: Motori primari N.	Motori primari C V	Generatori di energia elettr. N.	Generatori di energia elettr. C V	Motori elettrici N.	Motori elettrici C V	Potenza C V	ATTIVI N. Esercizi	ATTIVI ADDETTI In complesso MF	In complesso F	di cui operai MF	di cui operai F
1	2	3	4	5	6	7	8	9	10	11	12	13	14	15	16	17	18	19	20
A) INDUSTRIE																			
I - Industrie della pesca (1).	494	452	1.151	68	639	38	43	43	2.485	—	—	—	—	2.485	39	157	9	82	5
II - Industrie estrattive	24	20	451	3	425	—	22	2	40	—	—	90	1.179	1.219	18	451	3	425	—
di cui in esercizi artigiani	2	2	—	—	—	—	—	—	—	—	—	—	—	—	—	—	—	—	—
di cui in esercizi industriali	22	18	451	3	425	—	22	2	40	—	—	90	1.179	1.219	18	451	3	425	—
Servizi generali (in — stabilimenti)	—	—	—	—	—	—	—	—	—	—	—	—	—	—	—	—	—	—	—
Totale	**24**	**20**	**451**	**3**	**425**	—	**22**	**2**	**40**	—	—	**90**	**1.179**	**1.219**	**18**	**451**	**3**	**425**	—
III - Industrie del legno e affini	879	879	3.388	415	2.397	377	401	—	—	—	—	1.395	4.661	4.661	401	2.849	398	2.305	371
di cui in esercizi artigiani	783	783	1.224	50	348	18	315	—	—	—	—	718	1.811	1.811	315	711	36	271	15
di cui in esercizi industriali	96	96	2.164	365	2.049	359	86	—	—	—	—	677	2.850	2.850	86	2.138	362	2.034	356
Servizi generali (in 1 stabilimento)	—	—	1	—	—	—	—	—	—	—	—	—	—	—	—	—	—	—	—
Totale	**879**	**879**	**3.389**	**415**	**2.397**	**377**	**401**	—	—	—	—	**1.395**	**4.661**	**4.661**	**401**	**2.849**	**398**	**2.305**	**371**
IV - Industrie alimentari	2.249	2.233	10.382	3.974	8.903	3.808	1.241	69	11.807	19	6.762	4.626	27.791	32.836	1.232	9.628	3.652	8.457	3.562
di cui in esercizi artigiani	1.153	1.149	250	89	147	57	460	—	—	—	—	773	526	526	460	—	—	—	—
di cui in esercizi industriali	1.096	1.084	10.132	3.885	8.756	3.751	781	69	11.807	19	6.762	3.853	27.265	32.310	772	9.628	3.652	8.457	3.562
Servizi generali (in — stabilimenti)	—	—	—	—	—	—	—	—	—	—	—	—	—	—	—	—	—	—	—
Totale	**2.249**	**2.233**	**10.382**	**3.974**	**8.903**	**3.808**	**1.241**	**69**	**11.807**	**19**	**6.762**	**4.626**	**27.791**	**32.836**	**1.232**	**9.628**	**3.652**	**8.457**	**3.562**
V - Industrie metallurgiche (2)	31	27	6.138	38	5.959	36	28	23	24.707	7	676	1.629	49746	73.777	24	6.128	36	5.949	34
Servizi generali (in 1 stabilimento)	—	—	3.359	22	2.768	—	—	9	3.640	13	3.198	784	13.599	14.041	—	3.359	22	2.768	—
Totale	**31**	**27**	**9.497**	**60**	**8.727**	**36**	**28**	**32**	**28.347**	**20**	**3.874**	**2.413**	**63.345**	**87.818**	**24**	**9.487**	**58**	**8.717**	**34**
VI - Industrie meccaniche	1.557	1.459	42.174	3.022	36.197	2.522	723	63	5.826	94	4.681	13.329	97.773	98.918	713	39.703	2.927	34.725	2.494
di cui in esercizi artigiani	1.330	1.251	2.814	141	1.333	67	546	2	6	—	—	1.279	1.940	1.946	536	1.567	78	943	47
di cui in esercizi industriali	227	208	39.360	2.881	34.864	2.455	177	61	5.820	94	4.681	12.050	95.833	96.972	177	38.136	2.849	33.782	2.447
Servizi generali (in 6 stabilimenti)	—	—	3.086	112	2.244	32	—	8	351	5	261	624	9.896	9.986	—	2.894	111	2.118	32
Totale	**1.557**	**1.459**	**45.260**	**3.134**	**38.441**	**2.554**	**723**	**71**	**6.177**	**99**	**4.942**	**13.953**	**107669**	**108.904**	**713**	**42.597**	**3.038**	**36.843**	**2.526**
VII - Lavoraz. minerali non metallici	187	182	2.239	259	1.946	248	122	11	5.255	2	108	745	9.845	14.992	119	2.140	255	1.928	248
di cui in esercizi artigiani	110	110	254	6	86	2	55	—	—	—	—	139	500	500	55	169	4	74	2
di cui in esercizi industriali	77	72	1.985	253	1.860	246	67	11	5.255	2	108	606	9.345	14.492	64	1.971	251	1.854	246
Servizi generali (in 4 stabilimenti)	—	—	130	—	126	—	—	—	—	—	—	5	13	13	—	118	—	114	—
Totale	**187**	**182**	**2.369**	**259**	**2.072**	**248**	**122**	**11**	**5.255**	**2**	**108**	**750**	**9.858**	**15.005**	**119**	**2.258**	**255**	**2.042**	**248**
VIII - Industrie edilizie	642	603	19.807	23	18.903	17	178	42	553	—	—	1.125	12.982	13.535	161	16.705	19	16.235	15
di cui in esercizi artigiani	317	317	552	3	250	1	21	—	—	—	—	38	60	60	21	53	—	23	—
di cui in esercizi industriali	325	286	19.255	20	18.653	16	157	42	553	—	—	1.087	12.922	13.475	140	16.652	19	16.212	15
Totale	**642**	**603**	**19.807**	**23**	**18.903**	**17**	**178**	**42**	**553**	—	—	**1.125**	**12.982**	**13.535**	**161**	**16.705**	**19**	**16.235**	**15**
IX - Industrie chimiche (2)	301	285	3.858	725	3.329	653	182	34	2.750	13	2.157	1.869	11.290	11.883	177	3.607	668	3.206	615
Servizi generali (in 14 stabilimenti)	—	—	210	23	127	6	—	7	1.915	6	1.857	66	466	524	—	199	22	126	6
Totale	**301**	**285**	**4.068**	**748**	**3.456**	**659**	**182**	**41**	**4.665**	**19**	**4.014**	**1.935**	**11.756**	**12.407**	**177**	**3.806**	**690**	**3.332**	**621**
X - Industrie della carta e affini	61	59	724	468	667	453	32	28	553	8	134	189	548	967	30	654	427	632	423
di cui in esercizi artigiani	3	3	8	4	4	2	—	—	—	—	—	—	—	—	—	—	—	—	—
di cui in esercizi industriali	58	56	716	464	663	451	32	28	553	8	134	189	548	967	30	654	427	632	423
Servizi generali (in 1 stabilimento)	—	—	14	1	8	—	—	2	110	1	26	4	12	96	—	14	1	8	—
Totale	**61**	**59**	**738**	**469**	**675**	**453**	**32**	**30**	**663**	**9**	**160**	**193**	**560**	**1.063**	**30**	**668**	**428**	**640**	**423**
XI - Industrie poligrafiche e affini	266	266	2.145	690	1.768	587	151	—	—	—	—	865	1.630	1.630	151	1.935	600	1.705	558
di cui in esercizi artigiani	127	127	278	116	105	45	20	—	—	—	—	33	14	14	20	83	30	45	16
di cui in esercizi industriali	139	139	1.867	574	1.663	542	131	—	—	—	—	832	1.616	1.616	131	1.852	570	1.660	542
Servizi generali (in 2 stabilimenti)	—	—	3	—	2	—	—	—	—	—	—	4	4	4	—	1	—	1	—
Totale	**266**	**266**	**2.148**	**690**	**1.770**	**587**	**151**	—	—	—	—	**869**	**1.634**	**1.634**	**151**	**1.936**	**600**	**1.706**	**558**
XII - Industrie del cuoio, delle pelli, ecc.	1.346	1.342	2.860	446	1.394	319	124	5	234	—	—	712	4.308	4.542	123	1.335	309	1.158	284
di cui in esercizi artigiani	1.290	1.287	1.692	131	318	28	80	—	—	—	—	123	96	96	80	209	20	104	9
di cui in esercizi industriali	56	55	1.168	315	1.076	291	44	5	234	—	—	589	4.212	4.446	43	1.126	289	1.054	275
Servizi generali (in 1 stabilimento)	—	—	—	—	—	—	—	—	—	—	—	5	7	7	—	—	—	—	—
Totale	**1.346**	**1.342**	**2.860**	**446**	**1.394**	**319**	**124**	**5**	**234**	—	—	**717**	**4.315**	**4.549**	**123**	**1.335**	**309**	**1.158**	**284**
XIII - Industrie tessili	125	119	4.640	4.065	4.490	3.908	90	32	2.448	16	1.230	810	6.116	7.334	85	4.575	3.922	4.464	3.885
di cui in esercizi artigiani	44	44	95	82	27	24	19	—	—	—	—	33	31	31	19	57	50	22	20
di cui in esercizi industriali	81	75	4.545	3.983	4.463	3.884	71	32	2.448	16	1.230	777	6.085	7.303	66	4.518	3.872	4.442	3.865
Servizi generali (in 7 stabilimenti)	—	—	248	14	192	—	—	5	5.530	4	5.300	65	1.071	1.301	—	244	14	192	—
Totale	**125**	**119**	**4.888**	**4.079**	**4.682**	**3.908**	**90**	**37**	**7.978**	**20**	**6.530**	**875**	**7.187**	**8.635**	**85**	**4.819**	**3.936**	**4.656**	**3.885**
XIV - Industrie dell'abbigliamento, ecc.	2.121	2.119	5.563	4.093	2.749	2.167	118	—	—	—	—	339	549	549	117	1.146	912	974	801
di cui in esercizi artigiani	2.065	2.064	4.576	3.209	1.809	1.297	99	—	—	—	—	269	418	418	99	790	588	632	479
di cui in esercizi industriali	56	55	987	884	940	870	19	—	—	—	—	70	131	131	18	356	324	342	322
Servizi generali (in 3 stabilimenti)	—	—	11	2	5	2	—	—	—	—	—	1	2	2	—	4	—	3	—
Totale	**2.121**	**2.119**	**5.574**	**4.095**	**2.754**	**2.169**	**118**	—	—	—	—	**340**	**551**	**551**	**117**	**1.150**	**912**	**977**	**801**
XV - Industrie fono-cinematografiche (2)	1	1	—	—	—	—	—	—	—	—	—	—	—	—	—	—	—	—	—
XVI - Industrie varie	65	64	415	196	336	185	38	1	12	—	—	267	863	875	38	380	189	326	180
di cui in esercizi artigiani	29	29	96	29	65	23	22	—	—	—	—	36	49	49	22	82	25	58	21
di cui in esercizi industriali	36	35	319	167	271	162	16	1	12	—	—	231	814	826	16	298	164	268	159
Servizi generali (in — stabilimenti)	—	—	—	—	—	—	—	—	—	—	—	—	—	—	—	—	—	—	—
Totale	**65**	**64**	**415**	**196**	**336**	**185**	**38**	**1**	**12**	—	—	**267**	**863**	**875**	**38**	**380**	**189**	**326**	**180**
XVII - Prod. e distr. forza motrice (2)	35	32	2.643	8	2.361	1	30	225	735142	171	735142	119	5.124	5.124	28	2.616	8	2.334	1
Servizi generali (in — stabilimenti)	—	—	—	—	—	—	—	—	—	—	—	—	—	—	—	—	—	—	—
Totale	**35**	**32**	**2.643**	**8**	**2.361**	**1**	**30**	**225**	**735142**	**171**	**735142**	**119**	**5.124**	**5.124**	**28**	**2.616**	**8**	**2.334**	**1**
Complesso industrie	**10.384**	**10.142**	**108578**	**18.493**	**92.463**	**15.319**	**3.523**	**578**	**791812**	**330**	**750890**	**28.109**	**234405**	**275.327**	**3.456**	**94.009**	**14.334**	**84.905**	**13.476**
di cui in esercizi artigiani	7.747	7.618	12.990	3.928	5.151	1.602	1.680	45	2.491	—	—	3.441	5.445	7.936	1.666	3.878	840	2.254	614
di cui in esercizi industriali	2.637	2.524	95.588	14.565	87.332	13.717	1.843	533	789321	330	750890	24.668	228960	267.391	1.790	90.131	13.494	82.651	12.862
Servizi generali (in 49 stabilimenti)	—	—	7.062	174	5.472	40	—	31	11.546	29	10.642	1.558	25.070	25.974	—	6.833	170	5.330	38
Totale	**10.384**	**10.142**	**115640**	**18.667**	**97.935**	**15.359**	**3.523**	**609**	**803358**	**359**	**761532**	**29.667**	**259475**	**301 301**	**3.456**	**100842**	**14.504**	**90.235**	**13.514**
B) SERVIZI																			
XVIII - Attività editoriali	89	89	243	15	—	—	—	—	—	—	—	—	—	—	—	—	—	—	—
XIX - Imprese dello spettacolo	107	107	878	300	122	6	82	—	—	—	—	323	530	530	82	507	153	118	5
XX - Servizi igienici e affini	2	2	2	—	1	—	1	—	—	—	—	1	2	2	1	1	—	1	—
XXI - Servizi di pulizia, disinf. e funebri	55	55	1.147	18	1.054	12	2	—	—	—	—	41	612	612	2	993	—	964	—
Totale	**253**	**253**	**2.270**	**333**	**1.177**	**18**	**85**	—	—	—	—	**365**	**1.144**	**1.144**	**85**	**1.501**	**153**	**1.083**	**5**
TOTALE CAPOLUOGO	**10.637**	**10.395**	**117910**	**19.000**	**99.112**	**15.377**	**3.608**	**609**	**803358**	**359**	**761532**	**30.032**	**260619**	**302.445**	**3.541**	**102343**	**14.657**	**91.318**	**13.519**

(1) Tutti gli esercizi sono stati considerati artigiani. — (2) Esistono solo esercizi industriali.

Esercizi, addetti, forza motrice, alla data di censimento

B) CAPILUOGHI

Segue : TAV. II-B

COMUNE DI IMPERIA

CLASSI SOTTOCLASSI	ESERCIZI CON E SENZA FORZA MOTRICE						ESERCIZI CON FORZA MOTRICE												
	CENS.	ATTIVI					CENSITI								ATTIVI				
			ADDETTI					MOTORI E GENERATORI								ADDETTI			
	N. Esercizi	N. Esercizi	In complesso		di cui operai		N. Esercizi	Motori primari		Generatori di energia elettr.		Motori elettrici		Potenza CV	N. Esercizi	In complesso		di cui operai	
			MF	F	MF	F		N.	CV	N.	CV	N.	CV			MF	F	MF	F
1	2	3	4	5	6	7	8	9	10	11	12	13	14	15	16	17	18	19	20
A) INDUSTRIE																			
I - Industrie della pesca (1)	125	118	308	18	151	9	15	15	514	—	—	—	—	514	14	51	3	36	2
II - Industrie estrattive	9	9	34	—	20	—	—	—	—	—	—	—	—	—	—	—	—	—	—
di cui in esercizi { *artigiani*	—	—	—	—	—	—	—	—	—	—	—	—	—	—	—	—	—	—	—
di cui in esercizi { *industriali*	9	9	34	—	20	—	—	—	—	—	—	—	—	—	—	—	—	—	—
Servizi generali (in — stabilimenti)	—	—	—	—	—	—	—	—	—	—	—	—	—	—	—	—	—	—	—
Totale	**9**	**9**	**34**	—	**20**	—	—	—	—	—	—	—	—	—	—	—	—	—	—
III - Industrie del legno e affini	76	76	273	5	175	3	31	1	5	—	—	48	158	163	31	203	—	160	—
di cui in esercizi { *artigiani*	69	69	138	5	48	3	24	—	—	—	—	33	92	92	24	68	—	33	—
di cui in esercizi { *industriali*	7	7	135	—	127	—	7	1	5	—	—	15	66	71	7	135	—	127	—
Servizi generali (in — stabilimenti)	—	—	—	—	—	—	—	—	—	—	—	—	—	—	—	—	—	—	—
Totale	**76**	**76**	**273**	**5**	**175**	**3**	**31**	**1**	**5**	—	—	**48**	**158**	**163**	**31**	**203**	—	**160**	—
IV - Industrie alimentari	205	197	1.141	331	946	287	81	10	336	1	204	981	3.689	3.821	81	1.110	328	940	287
di cui in esercizi { *artigiani*	113	105	—	—	—	—	13	—	—	—	—	15	8	8	13	—	—	—	—
di cui in esercizi { *industriali*	92	92	1.141	331	946	287	68	10	336	1	204	966	3.681	3.813	68	1.110	328	940	287
Servizi generali (in 2 stabilimenti)	—	—	8	—	5	—	—	2	30	—	—	2	3	33	—	7	—	5	—
Totale	**205**	**197**	**1.149**	**331**	**951**	**287**	**81**	**12**	**366**	**1**	**204**	**983**	**3.692**	**3.854**	**81**	**1.117**	**328**	**945**	**287**
V - Industrie metallurgiche (2)	—	—	—	—	—	—	—	—	—	—	—	—	—	—	—	—	—	—	—
Servizi generali (in — stabilimenti)	—	—	—	—	—	—	—	—	—	—	—	—	—	—	—	—	—	—	—
Totale	—	—	—	—	—	—	—	—	—	—	—	—	—	—	—	—	—	—	—
VI - Industrie meccaniche	79	78	768	331	654	324	25	1	10	—	—	116	254	264	24	656	326	609	321
di cui in esercizi { *artigiani*	74	73	183	9	90	5	20	—	—	—	—	27	50	50	19	71	4	45	2
di cui in esercizi { *industriali*	5	5	585	322	564	319	5	1	10	—	—	89	204	214	5	585	322	564	319
Servizi generali (in — stabilimenti)	—	—	—	—	—	—	—	—	—	—	—	—	—	—	—	—	—	—	—
Totale	**79**	**78**	**768**	**331**	**654**	**324**	**25**	**1**	**10**	—	—	**116**	**254**	**264**	**24**	**656**	**326**	**609**	**321**
VII - Lavoraz. minerali non metallici	15	15	243	11	217	10	8	—	—	—	—	123	3.352	3.352	8	232	11	215	10
di cui in esercizi { *artigiani*	13	13	23	—	7	—	6	—	—	—	—	10	20	20	6	12	—	5	—
di cui in esercizi { *industriali*	2	2	220	11	210	10	2	—	—	—	—	113	3.332	3.332	2	220	11	210	10
Servizi generali (in — stabilimenti)	—	—	—	—	—	—	—	—	—	—	—	—	—	—	—	—	—	—	—
Totale	**15**	**15**	**243**	**11**	**217**	**10**	**8**	—	—	—	—	**123**	**3 352**	**3.352**	**8**	**232**	**11**	**215**	**10**
VIII - Industrie edilizie	28	26	410	—	384	—	5	—	—	—	—	13	33	33	5	167	—	163	—
di cui in esercizi { *artigiani*	15	15	32	—	11	—	1	—	—	—	—	2	3	3	1	4	—	3	—
di cui in esercizi { *industriali*	13	11	378	—	373	—	4	—	—	—	—	11	30	30	4	163	—	160	—
Totale	**28**	**26**	**410**	—	**384**	—	**5**	—	—	—	—	**13**	**33**	**33**	**5**	**167**	—	**163**	—
IX - Industrie chimiche (2)	25	24	116	54	56	33	11	2	5	—	—	17	22	27	11	53	17	25	8
Servizi generali (in — stabilimenti)	—	—	—	—	—	—	—	—	—	—	—	—	—	—	—	—	—	—	—
Totale	**25**	**24**	**116**	**54**	**56**	**33**	**11**	**2**	**5**	—	—	**17**	**22**	**27**	**11**	**53**	**17**	**25**	**8**
X - Industrie della carta e affini	3	3	5	—	—	—	—	—	—	—	—	—	—	—	—	—	—	—	—
di cui in esercizi { *artigiani*	—	—	—	—	—	—	—	—	—	—	—	—	—	—	—	—	—	—	—
di cui in esercizi { *industriali*	3	3	5	—	—	—	—	—	—	—	—	—	—	—	—	—	—	—	—
Servizi generali (in — stabilimenti)	—	—	—	—	—	—	—	—	—	—	—	—	—	—	—	—	—	—	—
Totale	**3**	**3**	**5**	—	—	—	—	—	—	—	—	—	—	—	—	—	—	—	—
XI - Industrie poligrafiche e affini	24	24	85	21	54	10	16	—	—	—	—	31	38	38	16	71	15	51	9
di cui in esercizi { *artigiani*	10	10	20	10	7	3	2	—	—	—	—	2	1	1	2	6	4	4	2
di cui in esercizi { *industriali*	14	14	65	11	47	7	14	—	—	—	—	29	37	37	14	65	11	47	7
Servizi generali (in — stabilimenti)	—	—	—	—	—	—	—	—	—	—	—	—	—	—	—	—	—	—	—
Totale	**24**	**24**	**85**	**21**	**54**	**10**	**16**	—	—	—	—	**31**	**38**	**38**	**16**	**71**	**15**	**51**	**9**
XII - Industrie del cuoio, delle pelli, ecc.	97	97	138	7	36	—	4	—	—	—	—	4	2	2	4	5	—	—	—
di cui in esercizi { *artigiani*	96	96	106	7	4	—	4	—	—	—	—	4	2	2	4	5	—	—	—
di cui in esercizi { *industriali*	1	1	32	—	32	—	—	—	—	—	—	—	—	—	—	—	—	—	—
Servizi generali (in — stabilimenti)	—	—	—	—	—	—	—	—	—	—	—	—	—	—	—	—	—	—	—
Totale	**97**	**97**	**138**	**7**	**36**	—	**4**	—	—	—	—	**4**	**2**	**2**	**4**	**5**	—	—	—
XIII - Industrie tessili	2	2	2	2	—	—	—	—	—	—	—	—	—	—	—	—	—	—	—
di cui in esercizi { *artigiani*	2	2	2	2	—	—	—	—	—	—	—	—	—	—	—	—	—	—	—
di cui in esercizi { *industriali*	—	—	—	—	—	—	—	—	—	—	—	—	—	—	—	—	—	—	—
Servizi generali (in — stabilimenti)	—	—	—	—	—	—	—	—	—	—	—	—	—	—	—	—	—	—	—
Totale	**2**	**2**	**2**	**2**	—	—	—	—	—	—	—	—	—	—	—	—	—	—	—
XIV - Industrie dell'abbigliamento, ecc.	89	89	226	105	112	29	6	—	—	—	—	31	209	209	6	94	19	84	12
di cui in esercizi { *artigiani*	88	88	223	105	109	29	6	—	—	—	—	31	209	209	6	94	19	84	12
di cui in esercizi { *industriali*	1	1	3	—	3	—	—	—	—	—	—	—	—	—	—	—	—	—	—
Servizi generali (in — stabilimenti)	—	—	—	—	—	—	—	—	—	—	—	—	—	—	—	—	—	—	—
Totale	**89**	**89**	**226**	**105**	**112**	**29**	**6**	—	—	—	—	**31**	**209**	**209**	**6**	**94**	**19**	**84**	**12**
XV - Industrie fono-cinematografiche (2)	—	—	—	—	—	—	—	—	—	—	—	—	—	—	—	—	—	—	—
XVI - Industrie varie	4	4	131	85	114	84	3	—	—	—	—	28	207	207	3	130	85	114	84
di cui in esercizi { *artigiani*	2	2	5	—	—	—	1	—	—	—	—	2	1	1	1	4	—	—	—
di cui in esercizi { *industriali*	2	2	126	85	114	84	2	—	—	—	—	26	206	206	2	126	85	114	84
Servizi generali (in — stabilimenti)	—	—	—	—	—	—	—	—	—	—	—	—	—	—	—	—	—	—	—
Totale	**4**	**4**	**131**	**85**	**114**	**84**	**3**	—	—	—	—	**28**	**207**	**207**	**3**	**130**	**85**	**114**	**84**
XVII - Prod. e distr. forza motrice (2)	11	11	28	—	22	—	4	2	33	2	33	24	344	344	4	15	—	14	—
Servizi generali (in — stabilimenti)	—	—	—	—	—	—	—	—	—	—	—	—	—	—	—	—	—	—	—
Totale	**11**	**11**	**28**	—	**22**	—	**4**	**2**	**33**	**2**	**33**	**24**	**344**	**344**	**4**	**15**	—	**14**	—
Complesso industrie	792	773	3.908	970	2.941	789	209	31	903	3	237	1.416	8.308	8.974	207	2.787	804	2.411	733
di cui in esercizi { *artigiani*	607	591	1.040	156	427	49	92	15	514	—	—	126	386	900	90	315	30	210	18
di cui in esercizi { *industriali*	185	182	2.868	814	2.514	740	117	16	389	3	237	1.290	7.922	8.074	117	2.472	774	2.201	715
Servizi generali (in 2 stabilimenti)	—	—	8	—	5	—	—	2	30	—	—	2	3	33	—	7	—	5	—
Totale	**792**	**773**	**3.916**	**970**	**2.946**	**789**	**209**	**33**	**933**	**3**	**237**	**1 418**	**8.311**	**9.007**	**207**	**2.794**	**804**	**2.416**	**733**
B) SERVIZI																			
XVIII - Attività editoriali	5	5	3	—	—	—	—	—	—	—	—	—	—	—	—	—	—	—	—
XIX - Imprese dello spettacolo	10	10	58	3	13	1	5	—	—	—	—	6	19	19	5	27	3	13	1
XX - Servizi igienici e affini	—	—	—	—	—	—	—	—	—	—	—	—	—	—	—	—	—	—	—
XXI - Servizi di pulizia, disinf. e funebri	3	3	65	1	58	1	—	—	—	—	—	—	—	—	—	—	—	—	—
Totale	**18**	**18**	**126**	**4**	**71**	**2**	**5**	—	—	—	—	**6**	**19**	**19**	**5**	**27**	**3**	**13**	**1**
TOTALE CAPOLUOGO	**810**	**791**	**4.042**	**974**	**3.017**	**791**	**214**	**33**	**933**	**3**	**237**	**1 424**	**8.330**	**9.026**	**212**	**2.821**	**807**	**2.429**	**734**

(1) Tutti gli esercizi sono stati considerati artigiani. — (2) Esistono solo esercizi industriali.

Esercizi, addetti, forza motrice, alla data di censimento

B) CAPILUOGHI

Segue : TAV. II-B

COMUNE DE LA SPEZIA

CLASSI / SOTTOCLASSI	ESERCIZI CON E SENZA FORZA MOTRICE — CENS. N. Esercizi	ATTIVI N. Esercizi	ATTIVI ADDETTI In complesso MF	ATTIVI ADDETTI In complesso F	ATTIVI ADDETTI di cui operai MF	ATTIVI ADDETTI di cui operai F	ESERCIZI CON FORZA MOTRICE — CENSITI N. Esercizi	MOTORI E GENERATORI Motori primari N.	Motori primari C V	Generatori di energia elettr. N.	Generatori di energia elettr. C V	Motori elettrici N.	Motori elettrici C V	Potenza C V	ATTIVI N. Esercizi	ATTIVI ADDETTI In complesso MF	ATTIVI ADDETTI In complesso F	ATTIVI ADDETTI di cui operai MF	ATTIVI ADDETTI di cui operai F
1	2	3	4	5	6	7	8	9	10	11	12	13	14	15	16	17	18	19	20
A) INDUSTRIE																			
I - Industrie della pesca (1)	97	88	247	8	147	4	7	7	286	—	—	—	—	286	6	35	2	25	1
II - Industrie estrattive	12	11	133	1	124	—	8	—	—	—	—	22	268	268	8	111	1	102	—
di cui in esercizi artigiani	—	—	—	—	—	—	—	—	—	—	—	—	—	—	—	—	—	—	—
di cui in esercizi industriali	*12*	*11*	*133*	*1*	*124*	—	*8*	—	—	—	—	*22*	*268*	*268*	*8*	*111*	*1*	*102*	—
Servizi generali (in — stabilimenti)	—	—	—	—	—	—	—	—	—	—	—	—	—	—	—	—	—	—	—
Totale	**12**	**11**	**133**	**1**	**124**	—	**8**	—	—	—	—	**22**	**268**	**268**	**8**	**111**	**1**	**102**	—
II - Industrie del legno e affini	145	145	545	18	375	10	62	—	—	—	—	269	848	848	62	427	14	349	10
di cui in esercizi artigiani	*123*	*123*	*233*	*10*	*80*	*2*	*41*	—	—	—	—	*104*	*273*	*273*	*41*	*120*	*6*	*59*	*2*
di cui in esercizi industriali	*22*	*22*	*312*	*8*	*295*	*8*	*21*	—	—	—	—	*165*	*575*	*575*	*21*	*307*	*8*	*290*	*8*
Servizi generali (in 1 stabilimento)	—	—	70	—	60	—	—	—	—	—	—	7	57	57	—	70	—	60	—
Totale	**145**	**145**	**615**	**18**	**435**	**10**	**62**	—	—	—	—	**276**	**905**	**905**	**62**	**497**	**14**	**409**	**10**
IV - Industrie alimentari	270	269	689	150	487	127	167	4	540	1	30	457	1.658	2.168	166	568	115	429	109
di cui in esercizi artigiani	*99*	*99*	*65*	*25*	*38*	*17*	*37*	—	—	—	—	*80*	*62*	*62*	*37*	—	—	—	—
di cui in esercizi industriali	*171*	*170*	*624*	*125*	*449*	*110*	*130*	*4*	*540*	*1*	*30*	*377*	*1.596*	*2.106*	*129*	*568*	*115*	*429*	*109*
Servizi generali (in — stabilimenti)	—	—	—	—	—	—	—	—	—	—	—	—	—	—	—	—	—	—	—
Totale	**270**	**269**	**689**	**150**	**487**	**127**	**167**	**4**	**540**	**1**	**30**	**457**	**1.658**	**2.168**	**166**	**568**	**115**	**429**	**109**
V - Industrie metallurgiche (2)	4	4	99	—	93	—	4	—	—	—	—	27	244	244	4	99	—	93	—
Servizi generali (in 1 stabilimento)	—	—	1	—	—	—	—	—	—	—	—	—	—	—	—	—	—	—	—
Totale	**4**	**4**	**100**	—	**93**	—	**4**	—	—	—	—	**27**	**244**	**244**	**4**	**99**	—	**93**	—
VI - Industrie meccaniche	250	233	14.286	430	13.045	351	128	9	3.800	9	3.501	3.253	33.787	34.086	124	14.068	420	12.939	347
di cui in esercizi artigiani	*192*	*178*	*431*	*22*	*235*	*12*	*76*	—	—	—	—	*191*	*283*	*283*	*72*	*250*	*13*	*159*	*8*
di cui in esercizi industriali	*58*	*55*	*13.855*	*408*	*12.810*	*339*	*52*	*9*	*3.800*	*9*	*3.501*	*3.062*	*33.504*	*33.803*	*52*	*13.818*	*407*	*12.780*	*339*
Servizi generali (in — stabilimenti)	—	—	—	—	—	—	—	—	—	—	—	—	—	—	—	—	—	—	—
Totale	**250**	**233**	**14.286**	**430**	**13.045**	**351**	**128**	**9**	**3.800**	**9**	**3 501**	**3.253**	**33.787**	**34.086**	**124**	**14.068**	**420**	**12.939**	**347**
VII - Lavoraz. minerali non metallici	24	23	383	68	338	66	17	—	—	—	—	106	1.274	1.274	16	365	67	328	65
di cui in esercizi artigiani	*7*	*7*	*18*	*1*	*10*	*1*	—	—	—	—	—	—	—	—	—	—	—	—	—
di cui in esercizi industriali	*17*	*16*	*365*	*67*	*328*	*65*	*17*	—	—	—	—	*106*	*1.274*	*1.274*	*16*	*365*	*67*	*328*	*65*
Servizi generali (in — stabilimenti)	—	—	—	—	—	—	—	—	—	—	—	—	—	—	—	—	—	—	—
Totale	**24**	**23**	**383**	**68**	**338**	**66**	**17**	—	—	—	—	**106**	**1.274**	**1.274**	**16**	**365**	**67**	**328**	**65**
VIII - Industrie edilizie	94	83	1.909	—	1.833	—	29	1	7	—	—	99	450	457	26	1.109	—	1.089	—
di cui in esercizi artigiani	*29*	*29*	*50*	—	*14*	—	*1*	—	—	—	—	*1*	*1*	*1*	*1*	*2*	—	*1*	—
di cui in esercizi industriali	*65*	*54*	*1.859*	—	*1.819*	—	*28*	*1*	*7*	—	—	*98*	*449*	*456*	*25*	*1.107*	—	*1.088*	—
Totale	**94**	**83**	**1.909**	—	**1.833**	—	**29**	**1**	**7**	—	—	**99**	**450**	**457**	**26**	**1.109**	—	**1.089**	—
IX - Industrie chimiche (2)	18	16	646	20	518	11	11	5	800	1	156	165	2.077	2.721	10	631	12	517	11
Servizi generali (in — stabilimenti)	—	—	—	—	—	—	—	—	—	—	—	—	—	—	—	—	—	—	—
Totale	**18**	**16**	**646**	**20**	**518**	**11**	**11**	**5**	**800**	**1**	**156**	**165**	**2.077**	**2.721**	**10**	**631**	**12**	**517**	**11**
X - Industrie della carta e affini	3	3	10	5	6	5	1	—	—	—	—	2	4	4	1	6	5	6	5
di cui in esercizi artigiani	—	—	—	—	—	—	—	—	—	—	—	—	—	—	—	—	—	—	—
di cui in esercizi industriali	*3*	*3*	*10*	*5*	*6*	*5*	*1*	—	—	—	—	*2*	*4*	*4*	*1*	*6*	*5*	*6*	*5*
Servizi generali (in — stabilimenti)	—	—	—	—	—	—	—	—	—	—	—	—	—	—	—	—	—	—	—
Totale	**3**	**3**	**10**	**5**	**6**	**5**	**1**	—	—	—	—	**2**	**4**	**4**	**1**	**6**	**5**	**6**	**5**
XI - Industrie poligrafiche e affini	32	32	140	30	103	22	15	—	—	—	—	48	65	65	15	112	21	97	19
di cui in esercizi artigiani	*20*	*20*	*35*	*10*	*10*	*4*	*3*	—	—	—	—	*4*	*1*	*1*	*3*	*7*	*1*	*4*	*1*
di cui in esercizi industriali	*12*	*12*	*105*	*20*	*93*	*18*	*12*	—	—	—	—	*44*	*64*	*64*	*12*	*105*	*20*	*93*	*18*
Servizi generali (in — stabilimenti)	—	—	—	—	—	—	—	—	—	—	—	—	—	—	—	—	—	—	—
Totale	**32**	**32**	**140**	**30**	**103**	**22**	**15**	—	—	—	—	**48**	**65**	**65**	**15**	**112**	**21**	**97**	**19**
XII - Industrie del cuoio, delle pelli, ecc.	193	192	219	15	16	1	6	—	—	—	—	12	6	6	6	12	1	6	—
di cui in esercizi artigiani	*193*	*192*	*219*	*15*	*16*	*1*	*6*	—	—	—	—	*12*	*6*	*6*	*6*	*12*	*1*	*6*	—
di cui in esercizi industriali	—	—	—	—	—	—	—	—	—	—	—	—	—	—	—	—	—	—	—
Servizi generali (in — stabilimenti)	—	—	—	—	—	—	—	—	—	—	—	—	—	—	—	—	—	—	—
Totale	**193**	**192**	**219**	**15**	**16**	**1**	**6**	—	—	—	—	**12**	**6**	**6**	**6**	**12**	**1**	**6**	—
XIII - Industrie tessili	31	31	1.079	1.047	1.044	1.017	4	1	625	1	625	69	2.668	2.668	4	1.037	1.011	1.034	1.008
di cui in esercizi artigiani	*28*	*28*	*42*	*37*	*8*	*7*	*2*	—	—	—	—	*3*	*2*	*2*	*2*	*3*	*3*	—	—
di cui in esercizi industriali	*3*	*3*	*1.037*	*1.010*	*1.036*	*1.010*	*2*	*1*	*625*	*1*	*625*	*66*	*2.666*	*2.666*	*2*	*1.034*	*1.008*	*1.034*	*1.008*
Servizi generali (in 1 stabilimento)	—	—	179	34	109	—	—	—	—	—	—	10	39	39	—	179	34	109	—
Totale	**31**	**31**	**1.258**	**1.081**	**1.153**	**1.017**	**4**	**1**	**625**	**1**	**625**	**79**	**2.707**	**2.707**	**4**	**1.216**	**1.045**	**1.143**	**1.008**
XIV - Industrie dell'abbigliamento, ecc.	403	402	1.168	906	653	553	14	—	—	—	—	81	155	155	14	440	395	424	384
di cui in esercizi artigiani	*392*	*391*	*957*	*719*	*455*	*369*	*12*	—	—	—	—	*66*	*138*	*138*	*12*	*302*	*258*	*286*	*247*
di cui in esercizi industriali	*11*	*11*	*211*	*187*	*198*	*184*	*2*	—	—	—	—	*15*	*17*	*17*	*2*	*138*	*137*	*138*	*137*
Servizi generali (in — stabilimenti)	—	—	—	—	—	—	—	—	—	—	—	—	—	—	—	—	—	—	—
Totale	**403**	**402**	**1.168**	**906**	**653**	**553**	**14**	—	—	—	—	**81**	**155**	**155**	**14**	**440**	**395**	**424**	**384**
XV - Industrie fono-cinematografiche (2)	1	1	—	—	—	—	—	—	—	—	—	—	—	—	—	—	—	—	—
XVI - Industrie varie	8	8	805	147	773	146	6	1	60	1	54	254	727	733	6	433	87	408	87
di cui in esercizi artigiani	*4*	*4*	*6*	*1*	—	—	*3*	—	—	—	—	*5*	*4*	*4*	*3*	*4*	—	—	—
di cui in esercizi industriali	*4*	*4*	*799*	*146*	*773*	*146*	*3*	*1*	*60*	*1*	*54*	*249*	*723*	*729*	*3*	*429*	*87*	*408*	*87*
Servizi generali (in 1 stabilimento)	—	—	313	1	290	1	—	—	—	—	—	8	26	26	—	313	1	290	1
Totale	**8**	**8**	**1.118**	**148**	**1.063**	**147**	**6**	**1**	**60**	**1**	**54**	**262**	**753**	**759**	**6**	**746**	**88**	**698**	**88**
XVII - Prod. e distr. forza motrice (2)	3	3	58	—	51	—	2	1	10	1	10	13	279	279	2	17	—	16	—
Servizi generali (in — stabilimenti)	—	—	—	—	—	—	—	—	—	—	—	—	—	—	—	—	—	—	—
Totale	**3**	**3**	**58**	—	**51**	—	**2**	**1**	**10**	**1**	**10**	**13**	**279**	**279**	**2**	**17**	—	**16**	—
Complesso industrie	**1.588**	**1.544**	**22.416**	**2.845**	**19.606**	**2.313**	**481**	**29**	**6.128**	**14**	**4.376**	**4.877**	**44.510**	**46.262**	**470**	**19.470**	**2.151**	**17.862**	**2.046**
di cui in esercizi artigiani	*1.184*	*1.159*	*2.303*	*848*	*1.013*	*417*	*188*	*7*	*286*	—	—	*466*	*770*	*1.056*	*183*	*735*	*284*	*540*	*256*
di cui in esercizi industriali	*404*	*385*	*20.113*	*1.997*	*18.593*	*1.896*	*293*	*22*	*5.842*	*14*	*4.376*	*4.411*	*43.710*	*45.206*	*287*	*18.735*	*1.867*	*17.322*	*1.787*
Servizi generali (in 4 stabilimenti)	—	—	563	35	459	1	—	—	—	—	—	25	122	122	—	562	35	459	1
Totale	**1.588**	**1.544**	**22.979**	**2.880**	**20.065**	**2.314**	**481**	**29**	**6.128**	**14**	**4.376**	**4.902**	**44.632**	**46.384**	**470**	**20.032**	**2.186**	**18.321**	**2.047**
B) SERVIZI																			
XVIII - Attività editoriali	24	24	23	—	—	—	—	—	—	—	—	—	—	—	—	—	—	—	—
XIX - Imprese dello spettacolo	23	23	141	47	28	1	17	—	—	—	—	35	61	61	17	115	38	28	1
XX - Servizi igienici e affini	—	—	—	—	—	—	—	—	—	—	—	—	—	—	—	—	—	—	—
XXI - Servizi di pulizia, disinf. e funebri	10	10	167	4	163	4	2	—	—	—	—	3	12	12	2	152	—	152	—
Totale	**57**	**57**	**331**	**51**	**191**	**5**	**19**	—	—	—	—	**38**	**73**	**73**	**19**	**267**	**38**	**180**	**1**
TOTALE CAPOLUOGO	**1.645**	**1.601**	**23.310**	**2.931**	**20.256**	**2.319**	**500**	**29**	**6.128**	**14**	**4.376**	**4.940**	**44.705**	**46.457**	**489**	**20.299**	**2.224**	**18.501**	**2.048**

(1) Tutti gli esercizi sono stati considerati artigiani. — (2) Esistono solo esercizi industriali.

Esercizi, addetti, forza motrice, alla data di censimento

B) CAPILUOGHI

Segue : TAV. II-B — COMUNE DI SAVONA

CLASSI / SOTTOCLASSI	ESERCIZI CON E SENZA FORZA MOTRICE — CENS. N. Esercizi	ATTIVI N. Esercizi	ATTIVI Addetti In complesso MF	ATTIVI Addetti In complesso F	ATTIVI Addetti di cui operai MF	ATTIVI Addetti di cui operai F	ESERCIZI CON FORZA MOTRICE — CENSITI N. Esercizi	Motori primari N.	Motori primari CV	Generatori di energia elettr. N.	Generatori di energia elettr. CV	Motori elettrici N.	Motori elettrici CV	Potenza CV	ATTIVI N. Esercizi	ATTIVI Addetti In complesso MF	ATTIVI Addetti In complesso F	ATTIVI Addetti di cui operai MF	ATTIVI Addetti di cui operai F
1	2	3	4	5	6	7	8	9	10	11	12	13	14	15	16	17	18	19	20
A) INDUSTRIE																			
I - Industrie della pesca (1)	133	96	191	11	64	4	7	7	202	—	—	—	—	202	6	22	1	12	1
II - Industrie estrattive	3	2	43	3	41	3	1	—	—	—	—	4	31	31	1	43	3	41	3
di cui in esercizi artigiani	—	—	—	—	—	—	—	—	—	—	—	—	—	—	—	—	—	—	—
di cui in esercizi industriali	3	2	43	3	41	3	1	—	—	—	—	4	31	31	1	43	3	41	3
Servizi generali (in — stabilimenti)	—	—	—	—	—	—	—	—	—	—	—	—	—	—	—	—	—	—	—
Totale	**3**	**2**	**43**	**3**	**41**	**3**	**1**	—	—	—	—	**4**	**31**	**31**	**1**	**43**	**3**	**41**	**3**
III - Industrie del legno e affini	127	125	273	20	143	10	47	2	40	—	—	82	255	295	47	148	11	103	9
di cui in esercizi artigiani	116	114	177	10	52	1	38	—	—	—	—	56	141	141	38	80	1	39	—
di cui in esercizi industriali	11	11	96	10	91	9	9	2	40	—	—	26	114	154	9	68	10	64	9
Servizi generali (in — stabilimenti)	—	—	—	—	—	—	—	—	—	—	—	—	—	—	—	—	—	—	—
Totale	**127**	**125**	**273**	**20**	**143**	**10**	**47**	**2**	**40**	—	—	**82**	**255**	**295**	**47**	**148**	**11**	**103**	**9**
IV - Industrie alimentari	325	323	613	264	442	263	144	11	288	—	—	294	483	771	144	568	260	427	259
di cui in esercizi artigiani	199	197	22	4	9	4	34	—	—	—	—	40	20	20	34	—	—	—	—
di cui in esercizi industriali	126	126	591	260	433	259	110	11	288	—	—	254	463	751	110	568	260	427	259
Servizi generali (in — stabilimenti)	—	—	—	—	—	—	—	—	—	—	—	—	—	—	—	—	—	—	—
Totale	**325**	**323**	**613**	**264**	**442**	**263**	**144**	**11**	**288**	—	—	**294**	**483**	**771**	**144**	**568**	**260**	**427**	**259**
V - Industrie metallurgiche (2)	3	3	1.650	71	1.587	70	3	4	8.600	—	—	461	14.400	23.000	3	1.650	71	1.587	70
Servizi generali (in 1 stabilimento)	—	—	1.286	6	1.117	—	—	4	1.880	4	296	156	3.139	4.723	—	1.286	6	1.117	—
Totale	**3**	**3**	**2.936**	**77**	**2.704**	**70**	**3**	**8**	**10.480**	**4**	**296**	**617**	**17.539**	**27.723**	**3**	**2.936**	**77**	**2.704**	**70**
VI - Industrie meccaniche	184	171	3.935	351	3.616	334	82	16	458	2	44	1.040	5.992	6.406	79	3.745	344	3.533	332
di cui in esercizi artigiani	154	142	301	15	132	7	54	—	—	—	—	113	170	170	51	156	8	94	5
di cui in esercizi industriali	30	29	3.634	336	3.484	327	28	16	458	2	44	927	5.822	6.236	28	3.589	336	3.439	327
Servizi generali (in 1 stabilimento)	—	—	125	1	60	—	—	—	—	—	—	6	301	301	—	125	1	60	—
Totale	**184**	**171**	**4.060**	**352**	**3.676**	**334**	**82**	**16**	**458**	**2**	**44**	**1.046**	**6.293**	**6.707**	**79**	**3.870**	**345**	**3.593**	**332**
VII - Lavoraz. minerali non metallici	32	32	704	96	650	91	17	1	25	—	—	140	620	645	17	675	94	640	91
di cui in esercizi artigiani	20	20	59	6	30	3	6	—	—	—	—	13	34	34		33	4	23	3
di cui in esercizi industriali	12	12	645	90	620	88	11	1	25	—	—	127	586	611	11	642	90	617	88
Servizi generali (in 1 stabilimento)	—	—	5	—	—	—	—	—	—	—	—	—	—	—	—	—	—	—	—
Totale	**32**	**32**	**709**	**96**	**650**	**91**	**17**	**1**	**25**	—	—	**140**	**620**	**645**	**17**	**675**	**94**	**640**	**91**
VIII - Industrie edilizie	106	101	1.308	1	1.200	—	21	17	374	1	2	60	153	525	21	937	—	919	—
di cui in esercizi artigiani	66	66	130	1	44	—	2	—	—	—	—	2	3	3	2	9	—	6	—
di cui in esercizi industriali	40	35	1.178	—	1.156	—	19	17	374	1	2	58	150	522	19	928	—	913	—
Totale	**106**	**101**	**1.308**	**1**	**1.200**	—	**21**	**17**	**374**	**1**	**2**	**60**	**153**	**525**	**21**	**937**	—	**919**	—
IX - Industrie chimiche (2)	31	30	304	19	230	7	12	20	355	2	61	136	706	1.000	12	279	14	222	7
Servizi generali (in — stabilimenti)	—	—	—	—	—	—	—	—	—	—	—	—	—	—	—	—	—	—	—
Totale	**31**	**30**	**304**	**19**	**230**	**7**	**12**	**20**	**355**	**2**	**61**	**136**	**706**	**1.000**	**12**	**279**	**14**	**222**	**7**
X - Industrie della carta e affini	8	8	39	25	33	23	—	—	—	—	—	—	—	—	—	—	—	—	—
di cui in esercizi artigiani	2	2	13	6	11	5	—	—	—	—	—	—	—	—	—	—	—	—	—
di cui in esercizi industriali	6	6	26	19	22	18	—	—	—	—	—	—	—	—	—	—	—	—	—
Servizi generali (in — stabilimenti)	—	—	—	—	—	—	—	—	—	—	—	—	—	—	—	—	—	—	—
Totale	**8**	**8**	**39**	**25**	**33**	**23**	—	—	—	—	—	—	—	—	—	—	—	—	—
XI - Industrie poligrafiche e affini	38	38	140	65	89	49	18	—	—	—	—	38	40	40	18	105	51	80	45
di cui in esercizi artigiani	21	21	37	14	11	4	1	—	—	—	—	1	2	2	1	2	—	2	—
di cui in esercizi industriali	17	17	103	51	78	45	17	—	—	—	—	37	38	38	17	103	51	78	45
Servizi generali (in — stabilimenti)	—	—	—	—	—	—	—	—	—	—	—	—	—	—	—	—	—	—	—
Totale	**38**	**38**	**140**	**65**	**89**	**49**	**18**	—	—	—	—	**38**	**40**	**40**	**18**	**105**	**51**	**80**	**45**
XII - Industrie del cuoio, delle pelli, ecc.	163	163	258	15	85	2	14	1	75	1	75	80	561	561	14	95	5	82	2
di cui in esercizi artigiani	159	159	185	13	12	—	10	—	—	—	—	11	8	8	10	22	3	9	—
di cui in esercizi industriali	4	4	73	2	73	2	4	1	75	1	75	69	553	553	4	73	2	73	2
Servizi generali (in — stabilimenti)	—	—	—	—	—	—	—	—	—	—	—	—	—	—	—	—	—	—	—
Totale	**163**	**163**	**258**	**15**	**85**	**2**	**14**	**1**	**75**	**1**	**75**	**80**	**561**	**561**	**14**	**95**	**5**	**82**	**2**
XIII - Industrie tessili	9	9	73	69	63	62	4	—	—	—	—	17	24	24	4	68	66	63	62
di cui in esercizi artigiani	8	8	10	8	1	1	3	—	—	—	—	8	3	3	3	5	5	1	1
di cui in esercizi industriali	1	1	63	61	62	61	1	—	—	—	—	9	21	21	1	63	61	62	61
Servizi generali (in — stabilimenti)	—	—	—	—	—	—	—	—	—	—	—	—	—	—	—	—	—	—	—
Totale	**9**	**9**	**73**	**69**	**63**	**62**	**4**	—	—	—	—	**17**	**24**	**24**	**4**	**68**	**66**	**63**	**62**
XIV - Industrie dell'abbigliamento, ecc.	363	363	664	473	235	177	5	—	—	—	—	15	22	22	5	35	26	23	18
di cui in esercizi artigiani	359	359	625	440	199	144	5	—	—	—	—	15	22	22	5	35	26	23	18
di cui in esercizi industriali	4	4	39	33	36	33	—	—	—	—	—	—	—	—	—	—	—	—	—
Servizi generali (in — stabilimenti)	—	—	—	—	—	—	—	—	—	—	—	—	—	—	—	—	—	—	—
Totale	**363**	**363**	**664**	**473**	**235**	**177**	**5**	—	—	—	—	**15**	**22**	**22**	**5**	**35**	**26**	**23**	**18**
XV - Industrie fono-cinematografiche (2)	—	—	—	—	—	—	—	—	—	—	—	—	—	—	—	—	—	—	—
XVI - Industrie varie	9	9	11	—	1	—	4	—	—	—	—	8	6	6	4	6	—	1	—
di cui in esercizi artigiani	4	4	6	—	1	—	3	—	—	—	—	6	4	4	3	5	—	1	—
di cui in esercizi industriali	5	5	5	—	—	—	1	—	—	—	—	2	2	2	1	1	—	—	—
Servizi generali (in — stabilimenti)	—	—	—	—	—	—	—	—	—	—	—	—	—	—	—	—	—	—	—
Totale	**9**	**9**	**11**	—	**1**	—	**4**	—	—	—	—	**8**	**6**	**6**	**4**	**6**	—	**1**	—
XVII - Prod. e distr. forza motrice (2)	11	11	224	1	181	—	3	8	978	7	974	8	543	547	3	216	1	173	—
Servizi generali (in — stabilimenti)	—	—	—	—	—	—	—	—	—	—	—	—	—	—	—	—	—	—	—
Totale	**11**	**11**	**224**	**1**	**181**	—	**3**	**8**	**978**	**7**	**974**	**8**	**543**	**547**	**3**	**216**	**1**	**173**	—
Complesso industrie	**1.545**	**1.484**	**10.430**	**1.484**	**8.660**	**1.095**	**382**	**87**	**11.395**	**13**	**1.156**	**2.383**	**23.836**	**34.075**	**378**	**8.592**	**947**	**7.906**	**899**
di cui in esercizi artigiani	1.241	1.188	1.756	528	566	173	163	7	202	—	—	265	407	609	159	369	48	210	28
di cui in esercizi industriali	304	296	8.674	956	8.094	922	219	80	11.193	13	1.156	2.118	23.429	33.466	219	8.223	899	7.696	871
Servizi generali (in 3 stabilimenti)	—	—	1.416	7	1.177	—	—	4	1.880	4	296	162	3.440	5.024	—	1.411	7	1.177	—
Totale	**1.545**	**1.484**	**11.846**	**1.491**	**9.837**	**1.095**	**382**	**91**	**13.275**	**17**	**1.452**	**2.545**	**27.276**	**39.099**	**378**	**10.003**	**954**	**9.083**	**899**
B) SERVIZI																			
XVIII - Attività editoriali	11	11	4	—	—	—	—	—	—	—	—	—	—	—	—	—	—	—	—
XIX - Imprese dello spettacolo	12	12	61	16	9	—	5	—	—	—	—	19	34	34	5	31	12	9	—
XX - Servizi igienici e affini	—	—	—	—	—	—	—	—	—	—	—	—	—	—	—	—	—	—	—
XXI - Servizi di pulizia, disinf. e funebri	13	12	192	1	181	—	—	—	—	—	—	—	—	—	—	—	—	—	—
Totale	**36**	**35**	**257**	**17**	**190**	—	**5**	—	—	—	—	**19**	**34**	**34**	**5**	**31**	**12**	**9**	—
TOTALE CAPOLUOGO	**1.581**	**1.519**	**12.103**	**1.508**	**10.027**	**1.095**	**387**	**91**	**13.275**	**17**	**1.452**	**2.564**	**27.310**	**39.133**	**383**	**10.034**	**966**	**9.092**	**899**

(1) Tutti gli esercizi sono stati considerati artigiani. — (2) Esistono solo esercizi industriali.

Esercizi, addetti, forza motrice, alla data di censimento

B) CAPILUOGHI

Segue : TAV. II-B — COMUNE DI BERGAMO

CLASSI SOTTOCLASSI	ESERCIZI CON E SENZA FORZA MOTRICE: CENS. N. Esercizi	ATTIVI N. Esercizi	ATTIVI Addetti In complesso MF	ATTIVI Addetti In complesso F	ATTIVI Addetti di cui operai MF	ATTIVI Addetti di cui operai F	ESERCIZI CON FORZA MOTRICE: CENSITI N. Esercizi	Motori primari N.	Motori primari CV	Generatori di energia elettr. N.	Generatori di energia elettr. CV	Motori elettrici N.	Motori elettrici CV	Potenza CV	ATTIVI N. Esercizi	ATTIVI Addetti In complesso MF	ATTIVI Addetti In complesso F	ATTIVI Addetti di cui operai MF	ATTIVI Addetti di cui operai F
I	2	3	4	5	6	7	8	9	10	11	12	13	14	15	16	17	18	19	20
A) INDUSTRIE																			
I - Industrie della pesca (1)	1	1	1	—	—	—	—	—	—	—	—	—	—	—	—	—	—	—	—
II - Industrie estrattive	2	2	2	—	—	—	—	—	—	—	—	—	—	—	—	—	—	—	—
di cui in esercizi artigiani	—	—	—	—	—	—	—	—	—	—	—	—	—	—	—	—	—	—	—
di cui in esercizi industriali	2	2	2	—	—	—	—	—	—	—	—	—	—	—	—	—	—	—	—
Servizi generali (in — stabilimenti)	—	—	—	—	—	—	—	—	—	—	—	—	—	—	—	—	—	—	—
Totale	2	2	2	—	—	—	—	—	—	—	—	—	—	—	—	—	—	—	—
III - Industrie del legno e affini	209	205	868	112	627	92	68	4	37	—	—	253	789	826	67	536	102	451	88
di cui in esercizi artigiani	186	183	363	36	140	18	50	—	—	—	—	107	200	200	50	153	26	85	14
di cui in esercizi industriali	23	22	505	76	487	74	18	4	37	—	—	146	589	626	17	383	76	366	74
Servizi generali (in 5 stabilimenti)	—	—	12	—	4	—	—	1	15	—	—	8	40	55	—	7	—	4	—
Totale	209	205	880	112	631	92	68	5	52	—	—	261	829	881	67	543	102	455	88
IV - Industrie alimentari	417	403	963	210	708	192	204	16	297	1	14	339	1.514	1.797	199	812	195	629	182
di cui in esercizi artigiani	195	190	84	11	50	8	41	—	—	—	—	57	35	35	41	—	—	—	—
di cui in esercizi industriali	222	213	879	199	658	184	163	16	297	1	14	282	1.479	1.762	158	812	195	629	182
Servizi generali (in — stabilimenti)	—	—	—	—	—	—	—	—	—	—	—	—	—	—	—	—	—	—	—
Totale	417	403	963	210	708	192	204	16	297	1	14	339	1.514	1.797	199	812	195	629	182
V - Industrie metallurgiche (2)	3	2	37	1	33	1	3	—	—	—	—	61	476	476	2	37	1	33	1
Servizi generali (in — stabilimenti)	—	—	—	—	—	—	—	—	—	—	—	—	—	—	—	—	—	—	—
Totale	3	2	37	1	33	1	3	—	—	—	—	61	476	476	2	37	1	33	1
VI - Industrie meccaniche	347	330	4.324	491	3.728	426	172	6	24	—	—	1.398	4.147	4.171	170	3.994	448	3.593	409
di cui in esercizi artigiani	312	295	789	102	429	55	137	6	24	—	—	291	408	432	135	459	59	294	38
di cui in esercizi industriali	35	35	3.535	389	3.299	371	35	—	—	—	—	1.107	3.739	3.739	35	3.535	389	3.299	371
Servizi generali (in 2 stabilimenti)	—	—	93	2	69	—	—	—	—	—	—	7	136	136	—	62	—	49	—
Totale	347	330	4.417	493	3.797	426	172	6	24	—	—	1.405	4 283	4.307	170	4.056	448	3.642	409
VII - Lavoraz. minerali non metallici	67	65	1.491	95	1.380	88	35	4	90	2	36	391	2.330	2.384	35	1.423	93	1.349	87
di cui in esercizi artigiani	33	31	73	3	30	2	9	—	—	—	—	19	39	39	9	25	1	15	1
di cui in esercizi industriali	34	34	1.418	92	1.350	86	26	4	90	2	36	372	2.291	2.345	26	1.398	92	1.334	86
Servizi generali (in 1 stabilimento)	—	—	28	—	28	—	—	—	—	—	—	2	3	3	—	28	—	28	—
Totale	67	65	1.519	95	1.408	88	35	4	90	2	36	393	2.333	2.387	35	1.451	93	1.377	87
VIII - Industrie edilizie	152	144	2.179	1	1.996	—	22	10	36	—	—	151	950	986	20	1.484	—	1.444	—
di cui in esercizi artigiani	99	98	161	1	46	—	1	—	—	—	—	1	..	..	1	5	—	4	—
di cui in esercizi industriali	53	46	2.018	—	1.950	—	21	10	36	—	—	150	950	986	19	1.479	—	1.440	—
Totale	152	144	2.179	1	1.996	—	22	10	36	—	—	151	950	986	20	1.484	—	1.444	—
IX - Industrie chimiche (2)	41	39	446	177	401	170	26	2	6	—	—	124	902	908	25	258	55	222	48
Servizi generali (in 3 stabilimenti)	—	—	16	5	8	4	—	1	6	—	—	31	96	102	—	15	5	8	4
Totale	41	39	462	182	409	174	26	3	12	—	—	155	998	1.010	25	273	60	230	52
X - Industrie della carta e affini	9	9	239	207	222	203	8	—	—	—	—	21	22	22	8	231	203	218	199
di cui in esercizi artigiani	—	—	—	—	—	—	—	—	—	—	—	—	—	—	—	—	—	—	—
di cui in esercizi industriali	9	9	239	207	222	203	8	—	—	—	—	21	22	22	8	231	203	218	199
Servizi generali (in — stabilimenti)	—	—	—	—	—	—	—	—	—	—	—	—	—	—	—	—	—	—	—
Totale	9	9	239	207	222	203	8	—	—	—	—	21	22	22	8	231	203	218	199
XI - Industrie poligrafiche e affini	67	65	1.359	675	1.205	652	33	1	22	—	—	302	703	725	33	1.298	651	1.183	643
di cui in esercizi artigiani	32	32	58	21	15	3	3	—	—	—	—	5	1	1	3	11	3	5	—
di cui in esercizi industriali	35	33	1.301	654	1.190	649	30	1	22	—	—	297	702	724	30	1.287	648	1.178	643
Servizi generali (in — stabilimenti)	—	—	—	—	—	—	—	—	—	—	—	—	—	—	—	—	—	—	—
Totale	67	65	1.359	675	1.205	652	33	1	22	—	—	302	703	725	33	1.298	651	1.183	643
XII - Industrie del cuoio, delle pelli, ecc.	287	278	468	70	168	59	10	—	—	—	—	28	84	84	10	140	58	125	56
di cui in esercizi artigiani	284	275	354	13	60	3	7	—	—	—	—	10	6	6	7	26	1	17	—
di cui in esercizi industriali	3	3	114	57	108	56	3	—	—	—	—	18	78	78	3	114	57	108	56
Servizi generali (in — stabilimenti)	—	—	—	—	—	—	—	—	—	—	—	—	—	—	—	—	—	—	—
Totale	287	278	468	70	168	59	10	—	—	—	—	28	84	84	10	140	58	125	56
XIII - Industrie tessili	146	127	3.594	2.911	3.443	2.821	36	16	828	8	359	745	3.416	3.885	35	3.457	2.792	3.402	2.783
di cui in esercizi artigiani	106	89	104	90	8	7	2	—	—	—	—	2	1	1	2	2	2	—	—
di cui in esercizi industriali	40	38	3.490	2.821	3.435	2.814	34	16	828	8	359	743	3.415	3.884	33	3.455	2.790	3.402	2.783
Servizi generali (in 9 stabilimenti)	—	—	157	10	120	4	—	3	455	4	65	20	131	521	—	152	7	119	3
Totale	146	127	3.751	2.921	3.563	2.825	36	19	1.283	12	424	765	3.547	4.406	35	3.609	2.799	3.521	2.786
XIV - Industrie dell'abbigliamento, ecc.	677	648	1.293	841	572	444	19	—	—	—	—	52	50	50	19	379	339	347	322
di cui in esercizi artigiani	667	638	974	555	263	162	14	—	—	—	—	28	28	28	14	84	60	60	45
di cui in esercizi industriali	10	10	319	286	309	282	5	—	—	—	—	24	22	22	5	295	279	287	277
Servizi generali (in 1 stabilimento)	—	—	1	—	—	—	—	—	—	—	—	—	—	—	—	—	—	—	—
Totale	677	648	1.294	841	572	444	19	—	—	—	—	52	50	50	19	379	339	347	322
XV - Industrie fono-cinematografiche (2)	—	—	—	—	—	—	—	—	—	—	—	—	—	—	—	—	—	—	—
XVI - Industrie varie	37	36	951	510	905	506	25	—	—	—	—	416	776	776	24	929	507	897	505
di cui in esercizi artigiani	10	10	24	4	8	1	6	—	—	—	—	8	8	8	6	13	1	4	—
di cui in esercizi industriali	27	26	927	506	897	505	19	—	—	—	—	408	768	768	18	916	506	893	505
Servizi generali (in — stabilimenti)	—	—	—	—	—	—	—	—	—	—	—	—	—	—	—	—	—	—	—
Totale	37	36	951	510	905	506	25	—	—	—	—	416	776	776	24	929	507	897	505
XVII - Prod. e distr. forza motrice (2)	15	15	222	3	199	3	8	39	46.308	26	46.138	9	143	313	8	180	3	173	3
Servizi generali (in — stabilimenti)	—	—	—	—	—	—	—	—	—	—	—	—	—	—	—	—	—	—	—
Totale	15	15	222	3	199	3	8	39	46.308	26	46.138	9	143	313	8	180	3	173	3
Complesso industrie	2.477	2.369	18.437	6.304	15.587	5.657	669	98	47.648	37	46.547	4.290	16.302	17.403	655	15.158	5.447	14.066	5.326
di cui in esercizi artigiani	1.925	1.842	2.985	836	1.049	259	270	6	24	—	—	528	726	750	268	778	153	484	98
di cui in esercizi industriali	552	527	15.452	5.468	14.538	5.398	399	92	47.624	37	46.547	3.762	15.576	16.653	387	14.380	5.294	13.582	5.228
Servizi generali (in 21 stabilimenti)	—	—	307	17	229	8	—	5	476	4	65	68	406	817	—	264	12	208	7
Totale	2.477	2.369	18.744	6.321	15.816	5.665	669	103	48.124	41	46.612	4.358	16.708	18.220	655	15.422	5.459	14.274	5.333
B) SERVIZI																			
XVIII - Attività editoriali	29	29	58	13	—	—	—	—	—	—	—	—	—	—	—	—	—	—	—
XIX - Imprese dello spettacolo	48	45	174	51	41	5	19	—	—	—	—	47	105	105	18	107	18	31	—
XX - Servizi igienici e affini	—	—	—	—	—	—	—	—	—	—	—	—	—	—	—	—	—	—	—
XXI - Servizi di pulizia, disinf. e funebri	20	20	226	22	167	16	2	—	—	—	—	13	39	39	2	130	15	124	13
Totale	97	94	458	86	208	21	21	—	—	—	—	60	144	144	20	237	33	155	13
TOTALE CAPOLUOGO	2.574	2.463	19.202	6.407	16.024	5.686	690	103	48.124	41	46.612	4.418	16.852	18.364	675	15.659	5.492	14.429	5.346

(1) Tutti gli esercizi sono stati considerati artigiani. — (2) Esistono solo esercizi industriali.

Esercizi, addetti, forza motrice, alla data di censimento

B) CAPILUOGHI

Segue : TAV. II-B — COMUNE DI BRESCIA

CLASSI / SOTTOCLASSI	ESERCIZI CON E SENZA FORZA MOTRICE: CENS. N. Esercizi	ATTIVI N. Esercizi	ATTIVI ADDETTI In complesso MF	ATTIVI ADDETTI In complesso F	ATTIVI ADDETTI di cui operai MF	ATTIVI ADDETTI di cui operai F	ESERCIZI CON FORZA MOTRICE: CENSITI N. Esercizi	Motori primari N.	Motori primari C V	Generatori di energia elettr. N.	Generatori di energia elettr. C V	Motori elettrici N.	Motori elettrici C V	Potenza C V	ATTIVI N. Esercizi	ATTIVI ADDETTI In complesso MF	ATTIVI ADDETTI In complesso F	ATTIVI ADDETTI di cui operai MF	ATTIVI ADDETTI di cui operai F
1	2	3	4	5	6	7	8	9	10	11	12	13	14	15	16	17	18	19	20
A) INDUSTRIE																			
I - Industrie della pesca (1)	15	15	4	—	—	—	—	—	—	—	—	—	—	—	—	—	—	—	—
II - Industrie estrattive	11	11	43	—	16	—	1	—	—	—	—	5	58	58	1	16	—	13	—
di cui in esercizi { *artigiani*	—	—	—	—	—	—	—	—	—	—	—	—	—	—	—	—	—	—	—
di cui in esercizi { *industriali*	*11*	*11*	*43*	—	*16*	—	*1*	—	—	—	—	*5*	*58*	*58*	*1*	*16*	—	*13*	—
Servizi generali (in — stabilimenti)	—	—	—	—	—	—	—	—	—	—	—	—	—	—	—	—	—	—	—
Totale	**11**	**11**	**43**	—	**16**	—	**1**	—	—	—	—	**5**	**58**	**58**	**1**	**16**	—	**13**	—
III - Industrie del legno e affini	188	188	893	81	670	68	79	2	75	2	70	406	1.054	1.059	79	737	62	641	55
di cui in esercizi { *artigiani*	*156*	*156*	*286*	*27*	*95*	*16*	*49*	—	—	—	—	*52*	*82*	*82*	*49*	*135*	*9*	*69*	*3*
di cui in esercizi { *industriali*	*32*	*32*	*607*	*54*	*575*	*52*	*30*	*2*	*75*	*2*	*70*	*354*	*972*	*977*	*30*	*602*	*53*	*572*	*52*
Servizi generali (in 2 stabilimenti)	—	—	7	1	—	—	—	—	—	—	—	4	12	12	—	1	—	—	—
Totale	**188**	**188**	**900**	**82**	**670**	**68**	**79**	**2**	**75**	**2**	**70**	**410**	**1.066**	**1.071**	**79**	**738**	**62**	**641**	**55**
IV - Industrie alimentari	483	481	1.407	328	1.005	284	220	31	424	2	149	662	2.913	3.188	219	1.159	277	885	254
di cui in esercizi { *artigiani*	*240*	*240*	*108*	*25*	*51*	*18*	*45*	—	—	—	—	*57*	*44*	*44*	*45*	—	—	—	—
di cui in esercizi { *industriali*	*243*	*241*	*1.299*	*303*	*954*	*266*	*175*	*31*	*424*	*2*	*149*	*605*	*2.869*	*3.144*	*174*	*1.159*	*277*	*885*	*254*
Servizi generali (in 1 stabilimento)	—	—	17	3	14	2	—	—	—	—	—	14	70	70	—	17	3	14	2
Totale	**483**	**481**	**1.424**	**331**	**1.019**	**286**	**220**	**31**	**424**	**2**	**149**	**676**	**2.983**	**3.258**	**219**	**1.176**	**280**	**899**	**256**
V - Industrie metallurgiche (2)	4	4	429	1	414	1	3	—	—	—	—	109	3.840	3.840	3	429	1	414	1
Servizi generali (in 1 stabilimento)	—	—	75	—	53	—	—	—	—	—	—	51	595	595	—	75	—	53	—
Totale	**4**	**4**	**504**	**1**	**467**	**1**	**3**	—	—	—	—	**160**	**4.435**	**4.435**	**3**	**504**	**1**	**467**	**1**
VI - Industrie meccaniche	428	398	17.141	3.231	15.628	3.008	201	17	306	5	142	7.800	42.746	42.910	197	16.632	3.178	15.384	2.993
di cui in esercizi { *artigiani*	*359*	*329*	*864*	*111*	*471*	*61*	*139*	*3*	*13*	—	—	*256*	*514*	*527*	*135*	*510*	*66*	*353*	*46*
di cui in esercizi { *industriali*	*69*	*69*	*16.277*	*3.120*	*15.157*	*2.947*	*62*	*14*	*293*	*5*	*142*	*7.544*	*42.232*	*42.383*	*62*	*16.122*	*3.112*	*15.031*	*2.947*
Servizi generali (in 1 stabilimento)	—	—	78	4	45	—	—	—	—	—	—	19	335	335	—	78	4	45	—
Totale	**428**	**398**	**17.219**	**3.235**	**15.673**	**3.008**	**201**	**17**	**306**	**5**	**142**	**7.819**	**43.081**	**43.245**	**197**	**16.710**	**3.182**	**15.429**	**2.993**
VII - Lavoraz. minerali non metallici	36	36	559	88	513	86	22	—	—	—	—	144	917	917	22	482	87	450	86
di cui in esercizi { *artigiani*	*16*	*16*	*27*	*1*	*8*	—	*6*	—	—	—	—	*7*	*16*	*16*	*6*	*14*	—	*8*	—
di cui in esercizi { *industriali*	*20*	*20*	*532*	*87*	*505*	*86*	*16*	—	—	—	—	*137*	*901*	*901*	*16*	*468*	*87*	*442*	*86*
Servizi generali (in — stabilimenti)	—	—	—	—	—	—	—	—	—	—	—	—	—	—	—	—	—	—	—
Totale	**36**	**36**	**559**	**88**	**513**	**86**	**22**	—	—	—	—	**144**	**917**	**917**	**22**	**482**	**87**	**450**	**86**
VIII - Industrie edilizie	124	123	1.577	2	1.412	1	19	—	—	—	—	71	215	215	18	809	—	778	—
di cui in esercizi { *artigiani*	*78*	*78*	*197*	*2*	*100*	*1*	*1*	—	—	—	—	*1*	*13*	*13*	*1*	*1*	—	—	—
di cui in esercizi { *industriali*	*46*	*45*	*1.380*	—	*1.312*	—	*18*	—	—	—	—	*70*	*202*	*202*	*17*	*808*	—	*778*	—
Totale	**124**	**123**	**1.577**	**2**	**1.412**	**1**	**19**	—	—	—	—	**71**	**215**	**215**	**18**	**809**	—	**778**	—
IX - Industrie chimiche (2)	30	26	565	53	521	47	22	1	1	—	—	394	8.834	8.835	19	549	45	515	43
Servizi generali (in 2 stabilimenti)	—	—	124	4	96	2	—	—	—	—	—	24	238	238	—	124	4	96	2
Totale	**30**	**26**	**689**	**57**	**617**	**49**	**22**	**1**	**1**	—	—	**418**	**9.072**	**9.073**	**19**	**673**	**49**	**611**	**45**
X - Industrie della carta e affini	12	12	146	109	128	105	8	—	—	—	—	16	13	13	8	73	60	64	59
di cui in esercizi { *artigiani*	—	—	—	—	—	—	—	—	—	—	—	—	—	—	—	—	—	—	—
di cui in esercizi { *industriali*	*12*	*12*	*146*	*109*	*128*	*105*	*8*	—	—	—	—	*16*	*13*	*13*	*8*	*73*	*60*	*64*	*59*
Servizi generali (in 1 stabilimento)	—	—	1	—	—	—	—	—	—	—	—	—	—	—	—	—	—	—	—
Totale	**12**	**12**	**147**	**109**	**128**	**105**	**8**	—	—	—	—	**16**	**13**	**13**	**8**	**73**	**60**	**64**	**59**
XI - Industrie poligrafiche e affini	56	56	518	188	425	164	28	—	—	—	—	155	245	245	28	462	170	414	160
di cui in esercizi { *artigiani*	*30*	*30*	*60*	*20*	*12*	*4*	*2*	—	—	—	—	*5*	*1*	*1*	*2*	*4*	*2*	*1*	—
di cui in esercizi { *industriali*	*26*	*26*	*458*	*168*	*413*	*160*	*26*	—	—	—	—	*150*	*244*	*244*	*26*	*458*	*168*	*413*	*160*
Servizi generali (in — stabilimenti)	—	—	—	—	—	—	—	—	—	—	—	—	—	—	—	—	—	—	—
Totale	**56**	**56**	**518**	**188**	**425**	**164**	**28**	—	—	—	—	**155**	**245**	**245**	**28**	**462**	**170**	**414**	**160**
XII - Industrie del cuoio, delle pelli, ecc.	267	267	851	77	566	67	25	7	62	—	—	235	1.574	1.636	25	558	64	533	63
di cui in esercizi { *artigiani*	*244*	*244*	*295*	*10*	*33*	*2*	*5*	—	—	—	—	*7*	*5*	*5*	*5*	*10*	—	*4*	—
di cui in esercizi { *industriali*	*23*	*23*	*556*	*67*	*533*	*65*	*20*	*7*	*62*	—	—	*228*	*1.569*	*1.631*	*20*	*548*	*64*	*529*	*63*
Servizi generali (in — stabilimenti)	—	—	—	—	—	—	—	—	—	—	—	—	—	—	—	—	—	—	—
Totale	**267**	**267**	**851**	**77**	**566**	**67**	**25**	**7**	**62**	—	—	**235**	**1.574**	**1.636**	**25**	**558**	**64**	**533**	**63**
XIII - Industrie tessili	81	80	2.568	2.282	2.458	2.224	29	—	—	—	—	194	529	529	28	2.368	2.105	2.323	2.098
di cui in esercizi { *artigiani*	*47*	*47*	*79*	*67*	*21*	*18*	*3*	—	—	—	—	*4*	*5*	*5*	*3*	*12*	*10*	*8*	*6*
di cui in esercizi { *industriali*	*34*	*33*	*2.489*	*2.215*	*2.437*	*2.206*	*26*	—	—	—	—	*190*	*524*	*524*	*25*	*2.356*	*2.095*	*2.315*	*2.092*
Servizi generali (in 2 stabilimenti)	—	—	1	1	—	—	—	2	109	1	4	—	—	105	—	—	—	—	—
Totale	**81**	**80**	**2.569**	**2.283**	**2.458**	**2.224**	**29**	**2**	**109**	**1**	**4**	**194**	**529**	**634**	**28**	**2.368**	**2.105**	**2.323**	**2.098**
XIV - Industrie dell'abbigliamento, ecc.	600	600	1.474	952	723	528	37	—	—	—	—	78	85	85	37	369	300	310	266
di cui in esercizi { *artigiani*	*560*	*560*	*1.041*	*594*	*322*	*187*	*29*	—	—	—	—	*54*	*70*	*70*	*29*	*160*	*99*	*107*	*66*
di cui in esercizi { *industriali*	*40*	*40*	*433*	*358*	*401*	*341*	*8*	—	—	—	—	*24*	*15*	*15*	*8*	*209*	*201*	*203*	*200*
Servizi generali (in 2 stabilimenti)	—	—	2	—	—	—	—	—	—	—	—	—	—	—	—	—	—	—	—
Totale	**600**	**600**	**1.476**	**952**	**723**	**528**	**37**	—	—	—	—	**78**	**85**	**85**	**37**	**369**	**300**	**310**	**266**
XV - Industrie fono-cinematografiche (2)	—	—	—	—	—	—	—	—	—	—	—	—	—	—	—	—	—	—	—
XVI - Industrie varie	22	22	138	77	114	75	9	—	—	—	—	20	33	33	9	111	68	100	67
di cui in esercizi { *artigiani*	*7*	*7*	*39*	*4*	*31*	*3*	*4*	—	—	—	—	*13*	*23*	*23*	*4*	*31*	*2*	*26*	*2*
di cui in esercizi { *industriali*	*15*	*15*	*99*	*73*	*83*	*72*	*5*	—	—	—	—	*7*	*10*	*10*	*5*	*80*	*66*	*74*	*65*
Servizi generali (in 1 stabilimento)	—	—	—	—	—	—	—	—	—	—	—	1	4	4	—	—	—	—	—
Totale	**22**	**22**	**138**	**77**	**114**	**75**	**9**	—	—	—	—	**21**	**37**	**37**	**9**	**111**	**68**	**100**	**67**
XVII - Prod. e distr. forza motrice (2)	10	10	771	—	705	—	7	54	86.863	52	86.863	20	744	744	7	758	—	692	—
Servizi generali (in — stabilimenti)	—	—	—	—	—	—	—	—	—	—	—	—	—	—	—	—	—	—	—
Totale	**10**	**10**	**771**	—	**705**	—	**7**	**54**	**86.863**	**52**	**86.863**	**20**	**744**	**744**	**7**	**758**	—	**692**	—
Complesso industrie	**2.367**	**2.329**	**29.084**	**7.469**	**25.298**	**6.658**	**710**	**112**	**87.731**	**61**	**87.224**	**10.309**	**63.800**	**64.307**	**700**	**25.512**	**6.417**	**23.516**	**6.145**
di cui in esercizi { *artigiani*	*1.752*	*1.722*	*3.000*	*861*	*1.144*	*310*	*283*	*3*	*13*	—	—	*456*	*773*	*786*	*279*	*877*	*188*	*576*	*123*
di cui in esercizi { *industriali*	*615*	*607*	*26.084*	*6.608*	*24.154*	*6.348*	*427*	*109*	*87.718*	*61*	*87.224*	*9.853*	*63.027*	*63.521*	*421*	*24.635*	*6.229*	*22.940*	*6.022*
Servizi generali (in 13 stabilimenti)	—	—	305	13	208	4	—	2	109	1	4	113	1.254	1.359	—	295	11	208	4
Totale	**2.367**	**2.329**	**29.389**	**7.482**	**25.506**	**6.662**	**710**	**114**	**87.840**	**62**	**87.228**	**10.422**	**65.054**	**65.666**	**700**	**25.807**	**6.428**	**23.724**	**6.149**
B) SERVIZI																			
XVIII - Attività editoriali	14	14	33	12	—	—	—	—	—	—	—	—	—	—	—	—	—	—	—
XIX - Imprese dello spettacolo	40	40	129	38	23	—	24	1	..	—	—	52	50	50	24	76	15	22	—
XX - Servizi igienici e affini	—	—	—	—	—	—	—	—	—	—	—	—	—	—	—	—	—	—	—
XXI - Servizi di pulizia, disinf. e funebri	17	17	273	9	200	5	1	—	—	—	—	1	4	4	1	4	—	4	—
Totale	**71**	**71**	**435**	**59**	**223**	**5**	**25**	**1**	..	—	—	**53**	**54**	**54**	**25**	**80**	**15**	**26**	—
TOTALE CAPOLUOGO	**2.438**	**2.400**	**29.824**	**7.541**	**25.729**	**6.667**	**735**	**115**	**87.840**	**62**	**87.228**	**10.475**	**65.108**	**65.720**	**725**	**25.887**	**6.443**	**23.750**	**6.149**

(1) Tutti gli esercizi sono stati considerati artigiani. — (2) Esistono solo esercizi industriali.

Esercizi, addetti, forza motrice, alla data di censimento

B) CAPILUOGHI

Segue : TAV. II-B

COMUNE DI COMO

CLASSI / SOTTOCLASSI	ESERCIZI CON E SENZA FORZA MOTRICE — CENS. N. Esercizi	ATTIVI N. Esercizi	ATTIVI ADDETTI In complesso MF	In complesso F	di cui operai MF	di cui operai F	ESERCIZI CON FORZA MOTRICE — CENSITI N. Esercizi	Motori primari N.	Motori primari C V	Generatori di energia elettr. N.	Generatori di energia elettr. C V	Motori elettrici N.	Motori elettrici C V	Potenza C V	ATTIVI N. Esercizi	ATTIVI ADDETTI In complesso MF	In complesso F	di cui operai MF	di cui operai F
1	2	3	4	5	6	7	8	9	10	11	12	13	14	15	16	17	18	19	20
A) INDUSTRIE																			
I - Industrie della pesca (1).	4	4	9	—	5	—	—	—	—	—	—	—	—	—	—	—	—	—	—
II - Industrie estrattive	10	10	53	—	45	—	1	—	—	—	—	2	14	14	1	3	—	2	—
di cui in esercizi { *artigiani*	—	—	—	—	—	—	—	—	—	—	—	—	—	—	—	—	—	—	—
industriali	*10*	*10*	*53*	—	*45*	—	*1*	—	—	—	—	*2*	*14*	*14*	*1*	*3*	—	*2*	—
Servizi generali (in — stabilimenti)	—	—	—	—	—	—	—	—	—	—	—	—	—	—	—	—	—	—	—
Totale	**10**	**10**	**53**	—	**45**	—	**1**	—	—	—	—	**2**	**14**	**14**	**1**	**3**	—	**2**	—
III - Industrie del legno e affini	107	107	703	34	597	29	53	3	63	—	—	181	507	570	53	639	32	590	29
di cui in esercizi { *artigiani*	*85*	*85*	*165*	*8*	*72*	*3*	*32*	—	—	—	—	*49*	*91*	*91*	*32*	*102*	*6*	*65*	*3*
industriali	*22*	*22*	*538*	*26*	*525*	*26*	*21*	*3*	*63*	—	—	*132*	*416*	*479*	*21*	*537*	*26*	*525*	*26*
Servizi generali (in — stabilimenti)	—	—	—	—	—	—	—	—	—	—	—	—	—	—	—	—	—	—	—
Totale	**107**	**107**	**703**	**34**	**597**	**29**	**53**	**3**	**63**	—	—	**181**	**507**	**570**	**53**	**639**	**32**	**590**	**29**
IV - Industrie alimentari	236	235	496	54	358	50	136	1	1	—	—	354	1.273	1.274	136	429	47	318	45
di cui in esercizi { *artigiani*	*110*	*110*	*29*	*7*	*19*	*5*	*41*	—	—	—	—	*61*	*37*	*37*	*41*	—	—	—	—
industriali	*126*	*125*	*467*	*47*	*339*	*45*	*95*	*1*	*1*	—	—	*293*	*1.236*	*1.237*	*95*	*429*	*47*	*318*	*45*
Servizi generali (in — stabilimenti)	—	—	—	—	—	—	—	—	—	—	—	—	—	—	—	—	—	—	—
Totale	**236**	**235**	**496**	**54**	**358**	**50**	**136**	**1**	**1**	—	—	**354**	**1.273**	**1.274**	**136**	**429**	**47**	**318**	**45**
V - Industrie metallurgiche (2)	1	1	63	24	63	24	1	—	—	—	—	16	80	80	1	63	24	63	24
Servizi generali (in — stabilimenti)	—	—	—	—	—	—	—	—	—	—	—	—	—	—	—	—	—	—	—
Totale	**1**	**1**	**63**	**24**	**63**	**24**	**1**	—	—	—	—	**16**	**80**	**80**	**1**	**63**	**24**	**63**	**24**
VI - Industrie meccaniche	274	272	1.380	164	1.040	125	113	4	225	1	102	481	744	867	113	1.052	122	908	106
di cui in esercizi { *artigiani*	*260*	*258*	*723*	*93*	*404*	*52*	*99*	—	—	—	—	*219*	*247*	*247*	*99*	*395*	*51*	*272*	*35*
industriali	*14*	*14*	*657*	*71*	*636*	*71*	*14*	*4*	*225*	*1*	*102*	*262*	*497*	*620*	*14*	*657*	*71*	*636*	*71*
Servizi generali (in — stabilimenti)	—	—	—	—	—	—	—	—	—	—	—	—	—	—	—	—	—	—	—
Totale	**274**	**272**	**1.380**	**164**	**1.040**	**125**	**113**	**4**	**225**	**1**	**102**	**481**	**744**	**867**	**113**	**1.052**	**122**	**908**	**106**
VII - Lavoraz. minerali non metallici	47	46	228	17	183	12	24	—	—	—	—	59	144	144	24	138	9	113	7
di cui in esercizi { *artigiani*	*20*	*20*	*53*	*9*	*28*	*5*	*7*	—	—	—	—	*11*	*23*	*23*	*7*	*16*	*1*	*6*	—
industriali	*27*	*26*	*175*	*8*	*155*	*7*	*17*	—	—	—	—	*48*	*121*	*121*	*17*	*122*	*8*	*107*	*7*
Servizi generali (in 1 stabilimento)	—	—	1	—	—	—	—	—	—	—	—	—	—	—	—	—	—	—	—
Totale	**47**	**46**	**229**	**17**	**183**	**12**	**24**	—	—	—	—	**59**	**144**	**144**	**24**	**138**	**9**	**113**	**7**
VIII - Industrie edilizie	137	130	2.857	1	2.690	1	34	18	149	1	22	96	719	846	32	1.980	—	1.952	—
di cui in esercizi { *artigiani*	*75*	*75*	*165*	*1*	*72*	*1*	*3*	—	—	—	—	*6*	*9*	*9*	*3*	*10*	—	*7*	—
industriali	*62*	*55*	*2.692*	—	*2.618*	—	*31*	*18*	*149*	*1*	*22*	*90*	*710*	*837*	*29*	*1.970*	—	*1.945*	—
Totale	**137**	**130**	**2.857**	**1**	**2.690**	**1**	**34**	**18**	**149**	**1**	**22**	**96**	**719**	**846**	**32**	**1.980**	—	**1.952**	—
IX - Industrie chimiche (2)	34	34	302	40	248	34	22	2	12	—	—	153	590	602	22	277	37	236	34
Servizi generali (in 3 stabilimenti)	—	—	10	3	1	—	—	—	—	—	—	—	—	—	—	—	—	—	—
Totale	**34**	**34**	**312**	**43**	**249**	**34**	**22**	**2**	**12**	—	—	**153**	**590**	**602**	**22**	**277**	**37**	**236**	**34**
X - Industrie della carta e affini	12	12	181	97	171	97	9	—	—	—	—	45	62	62	9	140	75	132	75
di cui in esercizi { *artigiani*	—	—	—	—	—	—	—	—	—	—	—	—	—	—	—	—	—	—	—
industriali	*12*	*12*	*181*	*97*	*171*	*97*	*9*	—	—	—	—	*45*	*62*	*62*	*9*	*140*	*75*	*132*	*75*
Servizi generali (in 1 stabilimento)	—	—	2	—	—	—	—	—	—	—	—	10	8	8	—	2	—	—	—
Totale	**12**	**12**	**183**	**97**	**171**	**97**	**9**	—	—	—	—	**55**	**70**	**70**	**9**	**142**	**75**	**132**	**75**
XI - Industrie poligrafiche e affini	60	60	623	120	526	106	36	—	—	—	—	157	239	239	36	585	115	514	104
di cui in esercizi { *artigiani*	*23*	*23*	*45*	*10*	*20*	*6*	*5*	—	—	—	—	*10*	*9*	*9*	*5*	*14*	*5*	*9*	*4*
industriali	*37*	*37*	*578*	*110*	*506*	*100*	*31*	—	—	—	—	*147*	*230*	*230*	*31*	*571*	*110*	*505*	*100*
Servizi generali (in — stabilimenti)	—	—	—	—	—	—	—	—	—	—	—	—	—	—	—	—	—	—	—
Totale	**60**	**60**	**623**	**120**	**526**	**106**	**36**	—	—	—	—	**157**	**239**	**239**	**36**	**585**	**115**	**514**	**104**
XII - Industrie del cuoio, delle pelli, ecc.	178	177	349	53	151	46	11	—	—	—	—	35	37	37	11	121	44	107	44
di cui in esercizi { *artigiani*	*173*	*172*	*247*	*8*	*55*	*1*	*7*	—	—	—	—	*15*	*18*	*18*	*7*	*21*	—	*12*	—
industriali	*5*	*5*	*102*	*45*	*96*	*45*	*4*	—	—	—	—	*20*	*19*	*19*	*4*	*100*	*44*	*95*	*44*
Servizi generali (in — stabilimenti)	—	—	—	—	—	—	—	—	—	—	—	—	—	—	—	—	—	—	—
Totale	**178**	**177**	**349**	**53**	**151**	**46**	**11**	—	—	—	—	**35**	**37**	**37**	**11**	**121**	**44**	**107**	**44**
XIII - Industrie tessili	131	129	7.416	3.903	7.077	3.778	70	9	2.415	5	2.194	4.996	11.549	11.770	70	7.316	3.832	7.056	3.772
di cui in esercizi { *artigiani*	*63*	*63*	*92*	*78*	*4*	*4*	*7*	—	—	—	—	*14*	*8*	*8*	*7*	*13*	*11*	*2*	*2*
industriali	*68*	*66*	*7.324*	*3.825*	*7.073*	*3.774*	*63*	*9*	*2.415*	*5*	*2.194*	*4.982*	*11.541*	*11.762*	*63*	*7.303*	*3.821*	*7.054*	*3.770*
Servizi generali (in 1 stabilimento)	—	—	1	—	—	—	—	—	—	—	—	1	4	4	—	1	—	—	—
Totale	**131**	**129**	**7.417**	**3.903**	**7.077**	**3.778**	**70**	**9**	**2.415**	**5**	**2.194**	**4.996**	**11.553**	**11.774**	**70**	**7.317**	**3.832**	**7.056**	**3.772**
XIV - Industrie dell'abbigliamento, ecc.	606	600	1.051	615	362	233	23	—	—	—	—	60	57	57	22	168	120	132	102
di cui in esercizi { *artigiani*	*589*	*583*	*971*	*548*	*299*	*174*	*21*	—	—	—	—	*47*	*48*	*48*	*20*	*117*	*70*	*82*	*52*
industriali	*17*	*17*	*80*	*67*	*63*	*59*	*2*	—	—	—	—	*13*	*9*	*9*	*2*	*51*	*50*	*50*	*50*
Servizi generali (in — stabilimenti)	—	—	—	—	—	—	—	—	—	—	—	—	—	—	—	—	—	—	—
Totale	**606**	**600**	**1.051**	**615**	**362**	**233**	**23**	—	—	—	—	**60**	**57**	**57**	**22**	**168**	**120**	**132**	**102**
XV - Industrie fono-cinematografiche (2)	1	1	—	—	—	—	—	—	—	—	—	—	—	—	—	—	—	—	—
XVI - Industrie varie	12	12	20	1	6	—	7	—	—	—	—	15	16	16	7	14	—	5	—
di cui in esercizi { *artigiani*	*6*	*6*	*8*	*1*	*2*	—	*5*	—	—	—	—	*9*	*9*	*9*	*5*	*6*	—	*1*	—
industriali	*6*	*6*	*12*	—	*4*	—	*2*	—	—	—	—	*6*	*7*	*7*	*2*	*8*	—	*4*	—
Servizi generali (in — stabilimenti)	—	—	—	—	—	—	—	—	—	—	—	—	—	—	—	—	—	—	—
Totale	**12**	**12**	**20**	**1**	**6**	—	**7**	—	—	—	—	**15**	**16**	**16**	**7**	**14**	—	**5**	—
XVII - Prod. e distr. forza motrice (2)	6	5	217	—	191	—	6	14	18.236	11	18.236	28	420	420	5	217	—	191	—
Servizi generali (in — stabilimenti)	—	—	—	—	—	—	—	—	—	—	—	—	—	—	—	—	—	—	—
Totale	**6**	**5**	**217**	—	**191**	—	**6**	**14**	**18.236**	**11**	**18.236**	**28**	**420**	**420**	**5**	**217**	—	**191**	—
Complesso industrie	**1.856**	**1.835**	**15.948**	**5.123**	**13.713**	**4.533**	**546**	**51**	**21.101**	**18**	**20.554**	**6 678**	**16.451**	**16 998**	**542**	**13.142**	**4.457**	**12.319**	**4.342**
di cui in esercizi { *artigiani*	*1.408*	*1.399*	*2.507*	*763*	*980*	*251*	*227*	—	—	—	—	*441*	*499*	*499*	*226*	*694*	*144*	*456*	*96*
industriali	*448*	*436*	*13.441*	*4.360*	*12.733*	*4.282*	*319*	*51*	*21.101*	*18*	*20.554*	*6.237*	*15.952*	*16.499*	*316*	*12.448*	*4.313*	*11.863*	*4.246*
Servizi generali (in 6 stabilimenti)	—	—	14	3	1	—	—	—	—	—	—	11	12	12	—	3	—	—	—
Totale	**1.856**	**1.835**	**15.962**	**5.126**	**13.714**	**4.533**	**546**	**51**	**21.101**	**18**	**20.554**	**6.689**	**16.463**	**17.010**	**542**	**13.145**	**4.457**	**12.319**	**4.342**
B) SERVIZI																			
XVIII - Attività editoriali	15	15	15	3	—	—	—	—	—	—	—	—	—	—	—	—	—	—	—
XIX - Imprese dello spettacolo	21	20	55	8	14	—	13	—	—	—	—	32	29	29	13	53	8	14	—
XX - Servizi igienici e affini	—	—	—	—	—	—	—	—	—	—	—	—	—	—	—	—	—	—	—
XXI - Servizi di pulizia, disinf. e funebri	10	10	124	4	116	3	3	—	—	—	—	6	49	49	3	90	1	88	1
Totale	**46**	**45**	**194**	**15**	**130**	**3**	**16**	—	—	—	—	**38**	**78**	**78**	**16**	**143**	**9**	**102**	**1**
TOTALE CAPOLUOGO	**1.902**	**1.880**	**16.156**	**5.141**	**13.844**	**4.536**	**562**	**51**	**21.101**	**18**	**20.554**	**6.727**	**16.541**	**17.088**	**558**	**13.288**	**4.466**	**12.421**	**4.343**

(1) Tutti gli esercizi sono stati considerati artigiani. — (2) Esistono solo esercizi industriali.

Esercizi, addetti, forza motrice, alla data di censimento

B) CAPILUOGHI

Segue: TAV. II-B

COMUNE DI CREMONA

CLASSI / SOTTOCLASSI	ESERCIZI CON E SENZA FORZA MOTRICE — CENS. N. Esercizi	ATTIVI N. Esercizi	ATTIVI Addetti In complesso MF	ATTIVI Addetti In complesso F	ATTIVI Addetti di cui operai MF	ATTIVI Addetti di cui operai F	ESERCIZI CON FORZA MOTRICE — CENSITI N. Esercizi	Motori e generatori: Motori primari N.	Motori primari CV	Generatori di energia elettr. N.	Generatori di energia elettr. CV	Motori elettrici N.	Motori elettrici CV	Potenza CV	ATTIVI N. Esercizi	ATTIVI Addetti In complesso MF	ATTIVI Addetti In complesso F	ATTIVI Addetti di cui operai MF	ATTIVI Addetti di cui operai F
1	2	3	4	5	6	7	8	9	10	11	12	13	14	15	16	17	18	19	20
A) INDUSTRIE																			
I - Industrie della pesca (1)	123	123	24	—	—	—	—	—	—	—	—	—	—	—	—	—	—	—	—
II - Industrie estrattive	1	1	43	—	43	—	1	—	—	—	—	1	9	9	1	43	—	43	—
di cui in esercizi artigiani	—	—	—	—	—	—	—	—	—	—	—	—	—	—	—	—	—	—	—
di cui in esercizi industriali	*1*	*1*	*43*	—	*43*	—	*1*	—	—	—	—	*1*	*9*	*9*	*1*	*43*	—	*43*	—
Servizi generali (in — stabilimenti)	—	—	—	—	—	—	—	—	—	—	—	—	—	—	—	—	—	—	—
Totale	**1**	**1**	**43**	—	**43**	—	**1**	—	—	—	—	**1**	**9**	**9**	**1**	**43**	—	**43**	—
III - Industrie del legno e affini	131	131	1.141	434	959	425	51	1	170	1	73	220	594	691	51	1.017	427	926	424
di cui in esercizi artigiani	*111*	*111*	*199*	*9*	*63*	*2*	*37*	—	—	—	—	*75*	*182*	*182*	*37*	*95*	*3*	*46*	*2*
di cui in esercizi industriali	*20*	*20*	*942*	*425*	*896*	*423*	*14*	*1*	*170*	*1*	*73*	*145*	*412*	*509*	*14*	*922*	*424*	*880*	*422*
Servizi generali (in — stabilimenti)	—	—	—	—	—	—	—	—	—	—	—	—	—	—	—	—	—	—	—
Totale	**131**	**131**	**1.141**	**434**	**959**	**425**	**51**	**1**	**170**	**1**	**73**	**220**	**594**	**691**	**51**	**1.017**	**427**	**926**	**424**
IV - Industrie alimentari	332	331	2.197	873	1.903	839	180	20	290	1	8	685	2.948	3.230	179	2.068	853	1.853	832
di cui in esercizi artigiani	*149*	*148*	*46*	*8*	*27*	*5*	*35*	—	—	—	—	*53*	*49*	*49*	*34*	—	—	—	—
di cui in esercizi industriali	*183*	*183*	*2.151*	*865*	*1.876*	*834*	*145*	*20*	*290*	*1*	*8*	*632*	*2.899*	*3.181*	*145*	*2.068*	*853*	*1.853*	*832*
Servizi generali (in 1 stabilimento)	—	—	15	2	11	2	—	—	—	—	—	—	—	—	—	—	—	—	—
Totale	**332**	**331**	**2.212**	**875**	**1.914**	**841**	**180**	**20**	**290**	**1**	**8**	**685**	**2.948**	**3.230**	**179**	**2.068**	**853**	**1.853**	**832**
V - Industrie metallurgiche (2)	—	—	—	—	—	—	—	—	—	—	—	—	—	—	—	—	—	—	—
Servizi generali (in — stabilimenti)	—	—	—	—	—	—	—	—	—	—	—	—	—	—	—	—	—	—	—
Totale	—	—	—	—	—	—	—	—	—	—	—	—	—	—	—	—	—	—	—
VI - Industrie meccaniche	252	252	984	71	695	35	123	—	—	—	—	308	589	589	123	729	39	598	24
di cui in esercizi artigiani	*236*	*236*	*545*	*70*	*275*	*35*	*108*	—	—	—	—	*200*	*243*	*243*	*108*	*301*	*39*	*185*	*24*
di cui in esercizi industriali	*16*	*16*	*439*	*1*	*420*	—	*15*	—	—	—	—	*108*	*346*	*346*	*15*	*428*	—	*413*	—
Servizi generali (in — stabilimenti)	—	—	—	—	—	—	—	—	—	—	—	—	—	—	—	—	—	—	—
Totale	**252**	**252**	**984**	**71**	**695**	**35**	**123**	—	—	—	—	**308**	**589**	**589**	**123**	**729**	**39**	**598**	**24**
VII - Lavoraz. minerali non metallici	45	45	1.100	341	1.021	336	23	—	—	—	—	153	1.261	1.261	23	987	341	951	336
di cui in esercizi artigiani	*28*	*28*	*60*	*2*	*23*	—	*10*	—	—	—	—	*16*	*34*	*34*	*10*	*25*	*2*	*11*	—
di cui in esercizi industriali	*17*	*17*	*1.040*	*339*	*998*	*336*	*13*	—	—	—	—	*137*	*1.227*	*1.227*	*13*	*962*	*339*	*940*	*336*
Servizi generali (in 1 stabilimento)	—	—	1	—	1	—	—	—	—	—	—	1	6	6	—	1	—	1	—
Totale	**45**	**45**	**1.101**	**341**	**1.022**	**336**	**23**	—	—	—	—	**154**	**1.267**	**1.267**	**23**	**988**	**341**	**952**	**336**
VIII - Industrie edilizie	86	83	1.224	1	1.154	1	15	2	28	—	—	57	349	377	15	785	—	779	—
di cui in esercizi artigiani	*53*	*53*	*129*	*1*	*65*	*1*	—	—	—	—	—	—	—	—	—	—	—	—	—
di cui in esercizi industriali	*33*	*30*	*1.095*	—	*1.089*	—	*15*	*2*	*28*	—	—	*57*	*349*	*377*	*15*	*785*	—	*779*	—
Totale	**86**	**83**	**1.224**	**1**	**1.154**	**1**	**15**	**2**	**28**	—	—	**57**	**349**	**377**	**15**	**785**	—	**779**	—
IX - Industrie chimiche (2)	16	16	168	22	149	20	15	5	65	1	26	94	452	491	15	167	21	148	19
Servizi generali (in 1 stabilimento)	—	—	6	1	4	—	—	—	—	—	—	4	7	7	—	6	1	4	—
Totale	**16**	**16**	**174**	**23**	**153**	**20**	**15**	**5**	**65**	**1**	**26**	**98**	**459**	**498**	**15**	**173**	**22**	**152**	**19**
X - Industrie della carta e affini	10	10	102	82	98	79	4	—	—	—	—	20	37	37	4	75	57	75	57
di cui in esercizi artigiani	—	—	—	—	—	—	—	—	—	—	—	—	—	—	—	—	—	—	—
di cui in esercizi industriali	*10*	*10*	*102*	*82*	*98*	*79*	*4*	—	—	—	—	*20*	*37*	*37*	*4*	*75*	*57*	*75*	*57*
Servizi generali (in — stabilimenti)	—	—	—	—	—	—	—	—	—	—	—	—	—	—	—	—	—	—	—
Totale	**10**	**10**	**102**	**82**	**98**	**79**	**4**	—	—	—	—	**20**	**37**	**37**	**4**	**75**	**57**	**75**	**57**
XI - Industrie poligrafiche e affini	39	39	326	118	274	109	19	—	—	—	—	98	189	189	19	290	105	264	103
di cui in esercizi artigiani	*21*	*21*	*37*	*13*	*10*	*6*	*1*	—	—	—	—	*1*	*1*	*1*	*1*	*1*	—	—	—
di cui in esercizi industriali	*18*	*18*	*289*	*105*	*264*	*103*	*18*	—	—	—	—	*97*	*188*	*188*	*18*	*289*	*105*	*264*	*103*
Servizi generali (in — stabilimenti)	—	—	—	—	—	—	—	—	—	—	—	—	—	—	—	—	—	—	—
Totale	**39**	**39**	**326**	**118**	**274**	**109**	**19**	—	—	—	—	**98**	**189**	**189**	**19**	**290**	**105**	**264**	**103**
XII - Industrie del cuoio, delle pelli, ecc.	201	201	291	19	70	11	7	—	—	—	—	15	12	12	7	20	10	12	9
di cui in esercizi artigiani	*197*	*197*	*273*	*10*	*55*	*2*	*4*	—	—	—	—	*5*	*4*	*4*	*4*	*6*	*1*	*1*	—
di cui in esercizi industriali	*4*	*4*	*18*	*9*	*15*	*9*	*3*	—	—	—	—	*10*	*8*	*8*	*3*	*14*	*9*	*11*	*9*
Servizi generali (in — stabilimenti)	—	—	—	—	—	—	—	—	—	—	—	—	—	—	—	—	—	—	—
Totale	201	201	291	19	70	11	7	—	—	—	—	15	12	12	7	20	10	12	9
XIII - Industrie tessili	71	66	820	775	741	716	12	4	54	—	—	77	186	240	7	729	692	708	683
di cui in esercizi artigiani	*57*	*57*	*57*	*50*	—	—	—	—	—	—	—	—	—	—	—	—	—	—	—
di cui in esercizi industriali	*14*	*9*	*763*	*725*	*741*	*716*	*12*	*4*	*54*	—	—	*77*	*186*	*240*	*7*	*729*	*692*	*708*	*683*
Servizi generali (in 1 stabilimento)	—	—	—	—	—	—	—	1	30	—	—	—	—	30	—	—	—	—	—
Totale	**71**	**66**	**820**	**775**	**741**	**716**	**12**	**5**	**84**	—	—	**77**	**186**	**270**	**7**	**729**	**692**	**708**	**683**
XIV - Industrie dell'abbigliamento, ecc.	452	452	1.072	653	551	366	24	—	—	—	—	93	138	138	24	317	224	272	196
di cui in esercizi artigiani	*436*	*436*	*795*	*442*	*281*	*159*	*16*	—	—	—	—	*35*	*49*	*49*	*16*	*116*	*71*	*75*	*45*
di cui in esercizi industriali	*16*	*16*	*277*	*211*	*270*	*207*	*8*	—	—	—	—	*58*	*89*	*89*	*8*	*201*	*153*	*197*	*151*
Servizi generali (in — stabilimenti)	—	—	—	—	—	—	—	—	—	—	—	—	—	—	—	—	—	—	—
Totale	**452**	**452**	**1.072**	**653**	**551**	**366**	**24**	—	—	—	—	**93**	**138**	**138**	**24**	**317**	**224**	**272**	**196**
XV - Industrie fono-cinematografiche (2)	—	—	—	—	—	—	—	—	—	—	—	—	—	—	—	—	—	—	—
XVI - Industrie varie	25	25	177	98	153	96	19	1	7	—	—	85	110	117	19	171	97	152	95
di cui in esercizi artigiani	*8*	*8*	*14*	*1*	*6*	—	*8*	—	—	—	—	*13*	*11*	*11*	*8*	*14*	*1*	*6*	—
di cui in esercizi industriali	*17*	*17*	*163*	*97*	*147*	*96*	*11*	*1*	*7*	—	—	*72*	*99*	*106*	*11*	*157*	*96*	*146*	*95*
Servizi generali (in — stabilimenti)	—	—	—	—	—	—	—	—	—	—	—	—	—	—	—	—	—	—	—
Totale	**25**	**25**	**177**	**98**	**153**	**96**	**19**	**1**	**7**	—	—	**85**	**110**	**117**	**19**	**171**	**97**	**152**	**95**
XVII - Prod. e distr. forza motrice (2)	7	7	78	1	67	—	5	11	1.663	7	1.663	27	582	582	5	66	1	55	—
Servizi generali (in — stabilimenti)	—	—	—	—	—	—	—	—	—	—	—	—	—	—	—	—	—	—	—
Totale	**7**	**7**	**78**	**1**	**67**	—	**5**	**11**	**1.663**	**7**	**1.663**	**27**	**582**	**582**	**5**	**66**	**1**	**55**	—
Complesso industrie	**1.791**	**1.782**	**9.747**	**3.488**	**7.878**	**3.033**	**498**	**44**	**2.277**	**10**	**1.770**	**1.933**	**7.456**	**7.963**	**492**	**7.464**	**2.867**	**6.836**	**2.778**
di cui in esercizi artigiani	*1.419*	*1.418*	*2.179*	*606*	*805*	*210*	*219*	—	—	—	—	*398*	*573*	*573*	*218*	*558*	*117*	*324*	*71*
di cui in esercizi industriali	*372*	*364*	*7.568*	*2.882*	*7.073*	*2.823*	*279*	*44*	*2.277*	*10*	*1.770*	*1.535*	*6.883*	*7.390*	*274*	*6.906*	*2.750*	*6.512*	*2.707*
Servizi generali (in 4 stabilimenti)	—	—	22	3	16	2	—	1	30	—	—	5	13	43	—	7	1	5	—
Totale	**1.791**	**1.782**	**9.769**	**3.491**	**7.894**	**3.035**	**498**	**45**	**2.307**	**10**	**1.770**	**1.938**	**7.469**	**8.006**	**492**	**7.471**	**2.868**	**6.841**	**2.778**
B) SERVIZI																			
XVIII - Attività editoriali	16	16	49	11	—	—	—	—	—	—	—	—	—	—	—	—	—	—	—
XIX - Imprese dello spettacolo	28	28	52	8	45	6	4	—	—	—	—	20	29	29	4	50	8	44	6
XX - Servizi igienici e affini	—	—	—	—	—	—	—	—	—	—	—	—	—	—	—	—	—	—	—
XXI - Servizi di pulizia, disinf. e funebri	12	12	84	1	73	—	1	—	—	—	—	13	33	33	1	66	—	63	—
Totale	**56**	**56**	**185**	**20**	**118**	**6**	**5**	—	—	—	—	**33**	**62**	**62**	**5**	**116**	**8**	**107**	**6**
TOTALE CAPOLUOGO	**1.847**	**1.838**	**9.954**	**3.511**	**8.012**	**3.041**	**503**	**45**	**2.307**	**10**	**1.770**	**1.971**	**7.531**	**8.068**	**497**	**7.587**	**2.876**	**6.948**	**2.784**

(1) Tutti gli esercizi sono stati considerati artigiani. — (2) Esistono solo esercizi industriali.

Esercizi, addetti, forza motrice, alla data di censimento

B) CAPILUOGHI

Segue : TAV. II-B — COMUNE DI MANTOVA

CLASSI / SOTTOCLASSI	ESERCIZI CON E SENZA FORZA MOTRICE						ESERCIZI CON FORZA MOTRICE												
	CENS.	ATTIVI					CENSITI								ATTIVI				
			ADDETTI					MOTORI E GENERATORI								ADDETTI			
	N. Esercizi	N. Esercizi	In complesso		di cui operai		N. Esercizi	Motori primari		Generatori di energia elettr.		Motori elettrici		Potenza	N. Esercizi	In complesso		di cui operai	
			MF	F	MF	F		N.	C V	N.	C V	N.	C V	C V		MF	F	MF	F
1	2	3	4	5	6	7	8	9	10	11	12	13	14	15	16	17	18	19	20
A) INDUSTRIE																			
I - Industrie della pesca (1)	63	63	128	—	—	—	—	—	—	—	—	—	—	—	—	—	—	—	—
II - Industrie estrattive	10	10	15	—	4	—	—	—	—	—	—	—	—	—	—	—	—	—	—
di cui in esercizi { *artigiani*	—	—	—	—	—	—	—	—	—	—	—	—	—	—	—	—	—	—	—
di cui in esercizi { *industriali*	*10*	*10*	*15*	—	*4*	—	—	—	—	—	—	—	—	—	—	—	—	—	—
Servizi generali (in — stabilimenti)	—	—	—	—	—	—	—	—	—	—	—	—	—	—	—	—	—	—	—
Totale	**10**	**10**	**15**	—	**4**	—	—	—	—	—	—	—	—	—	—	—	—	—	—
III - Industrie del legno e affini	113	113	332	9	216	3	16	1	60	—	—	62	166	226	16	180	1	167	1
di cui in esercizi { *artigiani*	*97*	*97*	*151*	*7*	*47*	*3*	*8*	—	—	—	—	*15*	*29*	*29*	*8*	*20*	*1*	*11*	*1*
di cui in esercizi { *industriali*	*16*	*16*	*181*	*2*	*169*	—	*8*	*1*	*60*	—	—	*47*	*137*	*197*	*8*	*160*	—	*156*	—
Servizi generali (in — stabilimenti)	—	—	—	—	—	—	—	—	—	—	—	—	—	—	—	—	—	—	—
Totale	**113**	**113**	**332**	**9**	**216**	**3**	**16**	**1**	**60**	—	—	**62**	**166**	**226**	**16**	**180**	**1**	**167**	**1**
IV - Industrie alimentari	133	132	1.198	171	1.024	161	84	25	1.369	6	740	340	1.651	2.280	84	1.129	161	989	154
di cui in esercizi { *artigiani*	*54*	*54*	*41*	*8*	*25*	*7*	*17*	—	—	—	—	*22*	*13*	*13*	*17*	—	—	—	—
di cui in esercizi { *industriali*	*79*	*78*	*1.157*	*163*	*999*	*154*	*67*	*25*	*1.369*	*6*	*740*	*318*	*1.638*	*2.267*	*67*	*1.129*	*161*	*989*	*154*
Servizi generali (in — stabilimenti)	—	—	—	—	—	—	—	—	—	—	—	—	—	—	—	—	—	—	—
Totale	**133**	**132**	**1.198**	**171**	**1.024**	**161**	**84**	**25**	**1.369**	**6**	**740**	**340**	**1.651**	**2.280**	**84**	**1.129**	**161**	**989**	**154**
V - Industrie metallurgiche (2)	—	—	—	—	—	—	—	—	—	—	—	—	—	—	—	—	—	—	—
Servizi generali (in — stabilimenti)	—	—	—	—	—	—	—	—	—	—	—	—	—	—	—	—	—	—	—
Totale	—	—	—	—	—	—	—	—	—	—	—	—	—	—	—	—	—	—	—
VI - Industrie meccaniche	185	175	568	53	357	22	38	1	15	—	—	104	167	182	38	272	15	228	9
di cui in esercizi { *artigiani*	*177*	*167*	*372*	*48*	*173*	*22*	*31*	*1*	*15*	—	—	*56*	*70*	*85*	*31*	*103*	*13*	*66*	*9*
di cui in esercizi { *industriali*	*8*	*8*	*196*	*5*	*184*	—	*7*	—	—	—	—	*48*	*97*	*97*	*7*	*169*	*2*	*162*	—
Servizi generali (in — stabilimenti)	—	—	—	—	—	—	—	—	—	—	—	—	—	—	—	—	—	—	—
Totale	**185**	**175**	**568**	**53**	**357**	**22**	**38**	**1**	**15**	—	—	**104**	**167**	**182**	**38**	**272**	**15**	**228**	**9**
VII - Lavoraz. minerali non metallici	22	22	388	89	366	88	8	—	—	—	—	43	312	312	8	358	88	352	88
di cui in esercizi { *artigiani*	*12*	*12*	*22*	*1*	*6*	—	*1*	—	—	—	—	*2*	*5*	*5*	*1*	*3*	—	*2*	—
di cui in esercizi { *industriali*	*10*	*10*	*366*	*88*	*360*	*88*	*7*	—	—	—	—	*41*	*307*	*307*	*7*	*355*	*88*	*350*	*88*
Servizi generali (in — stabilimenti)	—	—	—	—	—	—	—	—	—	—	—	—	—	—	—	—	—	—	—
Totale	**22**	**22**	**388**	**89**	**366**	**88**	**8**	—	—	—	—	**43**	**312**	**312**	**8**	**358**	**88**	**352**	**88**
VIII - Industrie edilizie	84	80	799	1	715	—	13	17	169	—	—	52	337	506	13	502	—	486	—
di cui in esercizi { *artigiani*	*53*	*53*	*94*	*1*	*29*	—	—	—	—	—	—	—	—	—	—	—	—	—	—
di cui in esercizi { *industriali*	*31*	*27*	*705*	—	*686*	—	*13*	*17*	*169*	—	—	*52*	*337*	*506*	*13*	*502*	—	*486*	—
Totale	**84**	**80**	**799**	**1**	**715**	—	**13**	**17**	**169**	—	—	**52**	**337**	**506**	**13**	**502**	—	**486**	—
IX - Industrie chimiche (2)	8	8	203	15	186	14	6	2	83	—	—	83	1.093	1.176	6	181	—	169	—
Servizi generali (in 1 stabilimento)	—	—	92	4	68	4	—	1	142	1	126	36	398	414	—	92	4	68	4
Totale	**8**	**8**	**295**	**19**	**254**	**18**	**6**	**3**	**225**	**1**	**126**	**119**	**1.491**	**1.590**	**6**	**273**	**4**	**237**	**4**
X - Industrie della carta e affini	6	6	87	45	79	45	2	1	35	—	—	20	788	823	2	74	34	68	34
di cui in esercizi { *artigiani*	—	—	—	—	—	—	—	—	—	—	—	—	—	—	—	—	—	—	—
di cui in esercizi { *industriali*	*6*	*6*	*87*	*45*	*79*	*45*	*2*	*1*	*35*	—	—	*20*	*788*	*823*	*2*	*74*	*34*	*68*	*34*
Servizi generali (in — stabilimenti)	—	—	—	—	—	—	—	—	—	—	—	—	—	—	—	—	—	—	—
Totale	**6**	**6**	**87**	**45**	**79**	**45**	**2**	**1**	**35**	—	—	**20**	**788**	**823**	**2**	**74**	**34**	**68**	**34**
XI - Industrie poligrafiche e affini	37	37	178	34	123	20	18	1	3	—	—	39	54	57	18	142	20	112	16
di cui in esercizi { *artigiani*	*23*	*23*	*46*	*18*	*14*	*5*	*4*	—	—	—	—	*5*	*2*	*2*	*4*	*10*	*4*	*3*	*1*
di cui in esercizi { *industriali*	*14*	*14*	*132*	*16*	*109*	*15*	*14*	*1*	*3*	—	—	*34*	*52*	*55*	*14*	*132*	*16*	*109*	*15*
Servizi generali (in 2 stabilimenti)	—	—	4	1	—	—	—	—	—	—	—	2	2	2	—	1	—	—	—
Totale	**37**	**37**	**182**	**35**	**123**	**20**	**18**	**1**	**3**	—	—	**41**	**56**	**59**	**18**	**143**	**20**	**112**	**16**
XII - Industrie del cuoio, delle pelli, ecc.	162	162	193	7	19	—	—	—	—	—	—	—	—	—	—	—	—	—	—
di cui in esercizi { *artigiani*	*161*	*161*	*192*	*7*	*19*	—	—	—	—	—	—	—	—	—	—	—	—	—	—
di cui in esercizi { *industriali*	*1*	*1*	*1*	—	—	—	—	—	—	—	—	—	—	—	—	—	—	—	—
Servizi generali (in — stabilimenti)	—	—	—	—	—	—	—	—	—	—	—	—	—	—	—	—	—	—	—
Totale	**162**	**162**	**193**	**7**	**19**	—	—	—	—	—	—	—	—	—	—	—	—	—	—
XIII - Industrie tessili	68	67	80	69	9	8	5	—	—	—	—	10	32	32	4	8	6	4	3
di cui in esercizi { *artigiani*	*65*	*65*	*74*	*64*	*3*	*3*	*3*	—	—	—	—	*3*	*2*	*2*	*3*	*6*	*5*	*2*	*2*
di cui in esercizi { *industriali*	*3*	*2*	*6*	*5*	*6*	*5*	*2*	—	—	—	—	*7*	*30*	*30*	*1*	*2*	*1*	*2*	*1*
Servizi generali (in — stabilimenti)	—	—	—	—	—	—	—	—	—	—	—	—	—	—	—	—	—	—	—
Totale	**68**	**67**	**80**	**69**	**9**	**8**	**5**	—	—	—	—	**10**	**32**	**32**	**4**	**8**	**6**	**4**	**3**
XIV - Industrie dell'abbigliamento, ecc.	383	382	1.090	789	648	539	12	2	11	—	—	96	46	57	12	369	347	357	340
di cui in esercizi { *artigiani*	*370*	*369*	*651*	*369*	*215*	*129*	*7*	—	—	—	—	*17*	*9*	*9*	*7*	*28*	*21*	*18*	*14*
di cui in esercizi { *industriali*	*13*	*13*	*439*	*420*	*433*	*410*	*5*	*2*	*11*	—	—	*79*	*37*	*48*	*5*	*341*	*326*	*339*	*326*
Servizi generali (in 1 stabilimento)	—	—	1	1	—	—	—	—	—	—	—	—	—	—	—	—	—	—	—
Totale	**383**	**382**	**1.091**	**790**	**648**	**539**	**12**	**2**	**11**	—	—	**96**	**46**	**57**	**12**	**369**	**347**	**357**	**340**
XV - Industrie fono-cinematografiche (2)	—	—	—	—	—	—	—	—	—	—	—	—	—	—	—	—	—	—	—
XVI - Industrie varie	12	12	23	2	7	—	3	—	—	—	—	8	6	6	3	12	1	7	—
di cui in esercizi { *artigiani*	*7*	*7*	*16*	*2*	*7*	—	*3*	—	—	—	—	*8*	*6*	*6*	*3*	*12*	*1*	*7*	—
di cui in esercizi { *industriali*	*5*	*5*	*7*	—	—	—	—	—	—	—	—	—	—	—	—	—	—	—	—
Servizi generali (in — stabilimenti)	—	—	—	—	—	—	—	—	—	—	—	—	—	—	—	—	—	—	—
Totale	**12**	**12**	**23**	**2**	**7**	—	**3**	—	—	—	—	**8**	**6**	**6**	**3**	**12**	**1**	**7**	—
XVII - Prod. e distr. forza motrice (2)	3	2	45	—	40	—	2	7	136	2	21	7	197	312	1	34	—	33	—
Servizi generali (in — stabilimenti)	—	—	—	—	—	—	—	—	—	—	—	—	—	—	—	—	—	—	—
Totale	**3**	**2**	**45**	—	**40**	—	**2**	**7**	**136**	**2**	**21**	**7**	**197**	**312**	**1**	**34**	—	**33**	—
Complesso industrie	**1.289**	**1.271**	**5.327**	**1.284**	**3.793**	**900**	**207**	**57**	**1.881**	**8**	**761**	**864**	**4.849**	**5.969**	**205**	**3.261**	**673**	**2.972**	**645**
di cui in esercizi { *artigiani*	*1.082*	*1.071*	*1.787*	*525*	*538*	*169*	*74*	*1*	*15*	—	—	*128*	*136*	*151*	*74*	*182*	*45*	*109*	*27*
di cui in esercizi { *industriali*	*207*	*200*	*3.540*	*759*	*3.255*	*731*	*133*	*56*	*1.866*	*8*	*761*	*736*	*4.713*	*5.818*	*131*	*3.079*	*628*	*2.863*	*618*
Servizi generali (in 4 stabilimenti)	—	—	97	6	68	4	—	1	142	1	126	38	400	416	—	93	4	68	4
Totale	**1.289**	**1.271**	**5.424**	**1.290**	**3.861**	**904**	**207**	**58**	**2.023**	**9**	**887**	**902**	**5.249**	**6.385**	**205**	**3.354**	**677**	**3.040**	**649**
B) SERVIZI																			
XVIII - Attività editoriali	17	17	10	—	—	—	—	—	—	—	—	—	—	—	—	—	—	—	—
XIX - Imprese dello spettacolo	12	12	68	14	44	3	7	—	—	—	—	22	33	33	7	61	11	44	2
XX - Servizi igienici e affini	—	—	—	—	—	—	—	—	—	—	—	—	—	—	—	—	—	—	—
XXI - Servizi di pulizia, disinf. e funebri	11	11	94	14	81	12	1	—	—	—	—	7	29	29	1	63	12	60	11
Totale	**40**	**40**	**172**	**28**	**125**	**15**	**8**	—	—	—	—	**29**	**62**	**62**	**8**	**124**	**23**	**104**	**13**
TOTALE CAPOLUOGO	**1.329**	**1.311**	**5.596**	**1.318**	**3.986**	**919**	**215**	**58**	**2.023**	**9**	**887**	**931**	**5.311**	**6.447**	**213**	**3.478**	**700**	**3.144**	**662**

(1) Tutti gli esercizi sono stati considerati artigiani. — (2) Esistono solo esercizi industriali.

Esercizi, addetti, forza motrice, alla data di censimento

B) CAPILUOGHI

Segue : TAV. II-B — COMUNE DI MILANO

CLASSI / SOTTOCLASSI	ESERCIZI CON E SENZA FORZA MOTRICE — CENS. N. Esercizi	ATTIVI N. Esercizi	ATTIVI Addetti In complesso MF	ATTIVI Addetti In complesso F	ATTIVI Addetti di cui operai MF	ATTIVI Addetti di cui operai F	ESERCIZI CON FORZA MOTRICE — CENSITI N. Esercizi	Motori e generatori — Motori primari N.	Motori primari CV	Generatori di energia elettr. N.	Generatori di energia elettr. CV	Motori elettrici N.	Motori elettrici CV	Potenza CV	ATTIVI N. Esercizi	ATTIVI Addetti In complesso MF	ATTIVI Addetti In complesso F	ATTIVI Addetti di cui operai MF	ATTIVI Addetti di cui operai F
1	2	3	4	5	6	7	8	9	10	11	12	13	14	15	16	17	18	19	20
A) INDUSTRIE																			
I - Industrie della pesca (1)	7	7	8	—	—	—	—	—	—	—	—	—	—	—	—	—	—	—	—
II - Industrie estrattive	10	9	272	1	256	—	10	—	—	—	—	88	805	805		272	1	256	—
di cui in esercizi artigiani	—	—	—	—	—	—	—	—	—	—	—	—	—	—	—	—	—	—	—
di cui in esercizi industriali	*10*	*9*	*272*	*1*	*256*	—	*10*	—	—	—	—	*88*	*805*	*805*	*9*	*272*	*1*	*256*	—
Servizi generali (in — stabilimenti)	—	—	—	—	—	—	—	—	—	—	—	—	—	—	—	—	—	—	—
Totale	**10**	**9**	**272**	**1**	**256**	—	**10**	—	—	—	—	**88**	**805**	**805**	**9**	**272**	**1**	**256**	—
III - Industrie del legno e affini	1.658	1.641	7.035	997	5.045	842	777	1	50	—	—	3.571	9.376	9.426	773	5.732	928	4.732	823
di cui in esercizi artigiani	*1.440*	*1.423*	*2.843*	*239*	*1.136*	*111*	*572*	—	—	—	—	*1.558*	*2.828*	*2.828*	*568*	*1.601*	*177*	*876*	*99*
di cui in esercizi industriali	*218*	*218*	*4.192*	*758*	*3.909*	*731*	*205*	*1*	*50*	—	—	*2.013*	*6.548*	*6.598*	*205*	*4.131*	*751*	*3.856*	*724*
Servizi generali (in 10 stabilimenti)	—	—	57	1	29	—	—	—	—	—	—	53	55	55	—	46	1	28	—
Totale	**1.658**	**1.641**	**7.092**	**998**	**5.074**	**842**	**777**	**1**	**50**	—	—	**3.624**	**9.431**	**9.481**	**773**	**5.778**	**929**	**4.760**	**823**
IV - Industrie alimentari	3.540	3.407	11.190	2.886	8.868	2.737	2.103	22	974	7	434	5.861	20.043	20.583	2.057	10.502	2.736	8.486	2.625
di cui in esercizi artigiani	*1.551*	*1.448*	*179*	*45*	*98*	*29*	*575*	—	—	—	—	*890*	*857*	*857*	*539*	—	—	—	—
di cui in esercizi industriali	*1.989*	*1.959*	*11.011*	*2.841*	*8.770*	*2.708*	*1.528*	*22*	*974*	*7*	*434*	*4.971*	*19.186*	*19.726*	*1.518*	*10.502*	*2.736*	*8.486*	*2.625*
Servizi generali (in 7 stabilimenti)	—	—	77	6	42	1	—	—	—	—	—	27	69	69	—	65	2	40	1
Totale	**3.540**	**3.407**	**11.267**	**2.892**	**8.910**	**2.738**	**2.103**	**22**	**974**	**7**	**434**	**5.888**	**20.112**	**20.652**	**2.057**	**10.567**	**2.738**	**8.526**	**2.626**
V - Industrie metallurgiche (2)	73	73	5.230	302	4.970	287	70	1	16	—	—	1.948	44093	44.109	69	5.223	302	4.964	287
Servizi generali (in 18 stabilimenti)	—	—	978	30	765	6	—	2	250	1	204	318	2.755	2.801	—	976	30	764	6
Totale	73	73	6.208	332	5.735	293	70	3	266	1	204	2.266	46.848	46.910	69	6.199	332	5.728	293
VI - Industrie meccaniche	5.781	5.490	127693	24.836	113243	22.864	3.863	21	1.035	10	634	55.964	185426	185.827	3.766	122017	24.309	110246	22.709
di cui in esercizi artigiani	*4.602*	*4.326*	*13.383*	*1.726*	*8.267*	*1.066*	*2.747*	*1*	*15*	—	—	*9.051*	*11839*	*11.854*	*2.660*	*10.157*	*1.310*	*7.069*	*912*
di cui in esercizi industriali	*1.179*	*1.164*	*114310*	*23.110*	*104976*	*21.798*	*1.116*	*20*	*1.020*	*10*	*634*	*46.913*	*173587*	*173.973*	*1.106*	*111860*	*22.999*	*103177*	*21.797*
Servizi generali (in 46 stabilimenti)	—	—	1.083	93	586	23	—	5	105	2	41	319	1.414	1.478	—	927	87	526	23
Totale	**5.781**	**5.490**	**128776**	**24.929**	**113829**	**22.887**	**3.863**	**26**	**1.140**	**12**	**675**	**56.283**	**186840**	**187.305**	**3.766**	**122944**	**24.396**	**110772**	**22.732**
VII - Lavoraz. minerali non metallici	521	511	8.752	2.303	7.947	2.207	349	5	351	1	100	2.546	9.915	10.166	345	8.335	2.255	7.716	2.181
di cui in esercizi artigiani	*188*	*182*	*482*	*49*	*224*	*23*	*75*	—	—	—	—	*185*	*435*	*435*	*75*	*253*	*15*	*138*	*9*
di cui in esercizi industriali	*333*	*329*	*8.270*	*2.254*	*7.723*	*2.184*	*274*	*5*	*351*	*1*	*100*	*2.361*	*9.480*	*9.731*	*270*	*8.082*	*2.240*	*7.578*	*2.172*
Servizi generali (in 13 stabilimenti)	—	—	27	1	11	—	—	1	52	—	—	13	16	68	—	13	1	7	—
Totale	**521**	**511**	**8.779**	**2.304**	**7.958**	**2.207**	**349**	**6**	**403**	**1**	**100**	**2.559**	**9.931**	**10.234**	**345**	**8.348**	**2.256**	**7.723**	**2.181**
VIII - Industrie edilizie	1.554	1.500	61.058	27	58.450	13	350	466	5.318	7	178	2.965	23.747	28.887	336	51193	6	49.834	3
di cui in esercizi artigiani	*908*	*899*	*2.180*	*20*	*1.095*	*10*	*12*	—	—	—	—	*18*	*26*	*26*	*12*	*111*	*1*	*89*	*1*
di cui in esercizi industriali	*646*	*601*	*58.878*	*7*	*57.355*	*3*	*338*	*466*	*5.318*	*7*	*178*	*2.947*	*23.721*	*28.861*	*324*	*51.082*	*5*	*49.745*	*2*
Totale	**1.554**	**1.500**	**61.058**	**27**	**58.450**	**13**	**350**	**466**	**5.318**	**7**	**178**	**2.965**	**23.747**	**28.887**	**336**	**51.193**	**6**	**49.834**	**3**
IX - Industrie chimiche (2)	992	960	13.398	6.033	11.693	5.716	651	24	1.712	12	1.207	6.894	31.284	31.789	636	12.801	5.742	11.371	5.435
Servizi generali (in 75 stabilimenti)	—	—	2.105	216	1.633	123	—	10	3.185	8	3.155	360	1.652	1.682	—	1.993	194	1.609	119
Totale	**992**	**960**	**15.503**	**6.249**	**13.326**	**5.839**	**651**	**34**	**4.897**	**20**	**4.362**	**7.254**	**32.936**	**33.471**	**636**	**14.794**	**5.936**	**12.980**	**5.554**
X - Industrie della carta e affini	368	365	7.895	5.228	7.293	5.104	244	4	1.200	1	20	2.626	10.504	11.684	244	7.167	4.735	6.747	4.674
di cui in esercizi artigiani	—	—	—	—	—	—	—	—	—	—	—	—	—	—	—	—	—	—	—
di cui in esercizi industriali	*368*	*365*	*7.895*	*5.228*	*7.293*	*5.104*	*244*	*4*	*1.200*	*1*	*20*	*2.626*	*10.504*	*11.684*	*244*	*7.167*	*4.735*	*6.747*	*4.674*
Servizi generali (in 10 stabilimenti)	—	—	407	47	348	40	—	7	757	6	340	85	459	876	—	389	44	342	37
Totale	**368**	**365**	**8.302**	**5.275**	**7.641**	**5.144**	**244**	**11**	**1.957**	**7**	**360**	**2.711**	**10.963**	**12.560**	**244**	**7.556**	**4.779**	**7.089**	**4.711**
XI - Industrie poligrafiche e affini	1.174	1.161	13.400	3.318	11.312	3.081	739	1	12	—	—	5.253	10.983	10.995	738	12.469	3.004	11.065	2.936
di cui in esercizi artigiani	*455*	*450*	*1.155*	*412*	*405*	*207*	*90*	—	—	—	—	*193*	*106*	*106*	*90*	*447*	*165*	*294*	*119*
di cui in esercizi industriali	*719*	*711*	*12.245*	*2.906*	*10.907*	*2.874*	*649*	*1*	*12*	—	—	*5.060*	*10.877*	*10.889*	*648*	*12.022*	*2.839*	*10.771*	*2.817*
Servizi generali (in 2 stabilimenti)	—	—	8	—	3	—	—	—	—	—	—	5	11	11	—	6	—	3	—
Totale	**1.174**	**1.161**	**13.408**	**3.318**	**11.315**	**3.081**	**739**	**1**	**12**	—	—	**5.258**	**10.994**	**11.006**	**738**	**12.475**	**3.004**	**11.068**	**2.936**
XII - Industrie del cuoio, delle pelli, ecc.	3.256	3.228	10.826	3.122	6.884	2.770	465	1	3	—	—	2.000	4.051	4.054	463	6.519	2.734	5.754	2.590
di cui in esercizi artigiani	*2.963*	*2.938*	*4.558*	*395*	*1.130*	*166*	*266*	—	—	—	—	*387*	*202*	*202*	*265*	*778*	*166*	*420*	*106*
di cui in esercizi industriali	*293*	*290*	*6.268*	*2.727*	*5.754*	*2.604*	*199*	*1*	*3*	—	—	*1.613*	*3.849*	*3.852*	*198*	*5.741*	*2.568*	*5.334*	*2.496*
Servizi generali (in 6 stabilimenti)	—	—	36	3	19	—	—	—	—	—	—	13	23	23	—	21	—	14	—
Totale	**3.256**	**3.228**	**10.862**	**3.125**	**6.903**	**2.770**	**465**	**1**	**3**	—	—	**2.013**	**4.074**	**4.077**	**463**	**6.540**	**2.734**	**5.768**	**2.590**
XIII - Industrie tessili	700	693	16.638	11.300	14.471	10.719	342	3	60	1	30	4.370	12.236	12.266	342	14.789	10.604	14.021	10.328
di cui in esercizi artigiani	*359*	*357*	*592*	*498*	*169*	*142*	*77*	—	—	—	—	*135*	*56*	*56*	*77*	*207*	*176*	*97*	*83*
di cui in esercizi industriali	*341*	*336*	*16.046*	*10.802*	*14.302*	*10.577*	*265*	*3*	*60*	*1*	*30*	*4.235*	*12.180*	*12.210*	*265*	*14.582*	*10.428*	*13.924*	*10.245*
Servizi generali (in 21 stabilimenti)	—	—	283	132	219	115	—	3	2.430	3	2.310	95	225	345	—	260	129	214	115
Totale	**700**	**693**	**16.921**	**11.432**	**14.690**	**10.834**	**342**	**6**	**2.490**	**4**	**2.340**	**4.465**	**12.461**	**12.611**	**342**	**15.049**	**10.733**	**14.235**	**10.443**
XIV - Industrie dell'abbigliamento, ecc.	8.510	8.329	28.469	20.374	17.534	14.159	1.009	—	—	—	—	3.380	2.921	2.921	1.006	12 202	10.169	10.175	8.870
di cui in esercizi artigiani	*7.983*	*7.814*	*16.316*	*9.627*	*6.273*	*3.925*	*819*	—	—	—	—	*2.014*	*1.749*	*1.749*	*817*	*4.011*	*2.571*	*2.395*	*1.591*
di cui in esercizi industriali	*527*	*515*	*12.153*	*10.747*	*11.261*	*10.230*	*190*	—	—	—	—	*1.366*	*1.172*	*1.172*	*189*	*8.191*	*7.598*	*7.780*	*7.279*
Servizi generali (in 25 stabilimenti)	—	—	124	60	7	2	—	—	—	—	—	14	30	30	—	68	44	4	2
Totale	**8.510**	**8.329**	**28.593**	**20.434**	**17.541**	**14.161**	**1.009**	—	—	—	—	**3.394**	**2.951**	**2.951**	**1.006**	**12.270**	**10.213**	**10.179**	**8.872**
XV - Industrie fono-cinematografiche (2)	22	20	316	63	175	40	17	—	—	—	—	161	515	515	16	308	60	173	39
XVI - Industrie varie	419	409	17.144	7.810	15.324	7.391	305	8	178	1	108	7.461	37.540	37.610	301	16.949	7.745	15.222	7.345
di cui in esercizi artigiani	*100*	*98*	*462*	*97*	*347*	*78*	*69*	—	—	—	—	*224*	*276*	*276*	*69*	*385*	*76*	*304*	*66*
di cui in esercizi industriali	*319*	*311*	*16.682*	*7.713*	*14.977*	*7.313*	*236*	*8*	*178*	*1*	*108*	*7.237*	*37264*	*37.334*	*232*	*16.564*	*7.669*	*14.928*	*7.279*
Servizi generali (in — stabilimenti)	—	—	1.708	127	1.351	—	—	2	1.260	1	60	550	6.930	8.130	—	1.662	124	1.332	—
Totale	**419**	**409**	**18.852**	**7.937**	**16.675**	**7.391**	**305**	**10**	**1.438**	**2**	**168**	**8.011**	**44.470**	**45.740**	**301**	**18.611**	**7.869**	**16.564**	**7.345**
XVII - Prod. e distr. forza motrice (2)	54	49	6.038	44	5.178	10	48	494	2421986	383	2420932	384	13.850	14.904	43	6.021	44	5.162	10
Servizi generali (in 155 stabilimenti)	—	—	—	—	—	—	—	—	—	—	—	—	—	—	—	—	—	—	—
Totale	**54**	**49**	**6.038**	**44**	**5.178**	**10**	**48**	**494**	**2421986**	**383**	**2420932**	**384**	**13.850**	**14.904**	**43**	**6.021**	**44**	**5.162**	**10**
Complesso Industrie	**28.639**	**27.852**	**335362**	**88.644**	**288643**	**77.940**	**11.342**	**1.051**	**2432895**	**423**	**2423643**	**105472**	**417289**	**426.541**	**11.144**	**292499**	**75.374**	**265934**	**70.855**
di cui in esercizi artigiani	*20.556*	*19.942*	*42.158*	*13.108*	*19.144*	*5.761*	*5.302*	*1*	*15*	—	—	*14.655*	*18.374*	*18.389*	*5.172*	*17.950*	*4.657*	*11.682*	*2.980*
di cui in esercizi industriali	*8.083*	*7.910*	*293204*	*75.536*	*269499*	*72.179*	*6.040*	*1.050*	*2432880*	*423*	*2423643*	*90.817*	*398915*	*408.152*	*5.972*	*274549*	*70.717*	*254252*	*67.875*
Servizi generali (in 248 stabilimenti)	—	—	6.893	716	5.013	310	—	30	8.039	21	6.110	1.852	13.639	15.568	—	6.426	656	4.883	303
Totale	**28.639**	**27.852**	**342255**	**89.360**	**293656**	**78.250**	**11.342**	**1.081**	**2440934**	**444**	**2429753**	**107324**	**430928**	**442.109**	**11.144**	**298925**	**76.030**	**270817**	**71.158**
B) SERVIZI																			
XVIII - Attività editoriali	269	266	2.437	769	—	—	—	—	—	—	—	—	—	—	—	—	—	—	—
XIX - Imprese dello spettacolo	193	191	1.743	411	496	50	118	—	—	—	—	632	1.683	1.683	118	1.236	192	445	33
XX - Servizi igienici e affini	—	—	—	—	—	—	—	—	—	—	—	—	—	—	—	—	—	—	—
XXI - Servizi di pulizia, disinf. e funebri	141	139	1.485	146	1.275	111	7	—	—	—	—	117	758	758	7	1.073	109	1.022	100
Totale	**603**	**596**	**5.665**	**1.326**	**1.771**	**161**	**125**	—	—	—	—	**749**	**2.441**	**2.441**	**125**	**2.309**	**301**	**1.467**	**133**
TOTALE CAPOLUOGO	**29.242**	**28.448**	**347920**	**90.686**	**295427**	**78.411**	**11.467**	**1.081**	**2440934**	**444**	**2429753**	**108073**	**433369**	**444.550**	**11 269**	**301234**	**76.331**	**272284**	**71.291**

(1) Tutti gli esercizi sono stati considerati artigiani. — (2) Esistono solo esercizi industriali.

Esercizi, addetti, forza motrice, alla data di censimento

B) CAPILUOGHI

Segue : TAV. II-B

COMUNE DI PAVIA

CLASSI SOTTOCLASSI	ESERCIZI CON E SENZA FORZA MOTRICE						ESERCIZI CON FORZA MOTRICE												
	CENS.	ATTIVI					CENSITI								ATTIVI				
	N. Esercizi	N. Esercizi	ADDETTI In complesso		ADDETTI di cui operai		N. Esercizi	MOTORI E GENERATORI Motori primari		Generatori di energia elettr.		Motori elettrici		*Potenza* C V	N. Esercizi	ADDETTI In complesso		ADDETTI di cui operai	
			MF	F	MF	F		N.	C V	N.	C V	N.	C V			MF	F	MF	F
1	2	3	4	5	6	7	8	9	10	11	12	13	14	15	16	17	18	19	20
A) INDUSTRIE																			
I - Industrie della pesca (1)	14	14	10	1	1	—	—	—	—	—	—	—	—	—	—	—	—	—	—
II - Industrie estrattive	12	12	27	—	17	—	—	—	—	—	—	—	—	—	—	—	—	—	—
di cui in esercizi { *artigiani*	—	—	—	—	—	—	—	—	—	—	—	—	—	—	—	—	—	—	—
di cui in esercizi { *industriali*	*12*	*12*	*27*	—	*17*	—	—	—	—	—	—	—	—	—	—	—	—	—	—
Servizi generali (in — stabilimenti)	—	—	—	—	—	—	—	—	—	—	—	—	—	—	—	—	—	—	—
Totale	**12**	**12**	**27**	—	**17**	—	—	—	—	—	—	—	—	—	—	—	—	—	—
III - Industrie del legno e affini	82	82	876	51	772	45	35	2	260	—	—	211	937	1.197	35	784	45	730	44
di cui in esercizi { *artigiani*	*62*	*62*	*160*	*9*	*84*	*3*	*18*	—	—	—	—	*23*	*70*	*70*	*18*	*76*	*3*	*47*	*2*
di cui in esercizi { *industriali*	*20*	*20*	*716*	*42*	*688*	*42*	*17*	*2*	*260*	—	—	*188*	*867*	*1.127*	*17*	*708*	*42*	*683*	*42*
Servizi generali (in 3 stabilimenti)	—	—	33	1	2	—	—	2	260	1	82	409	1.583	1.761	—	23	—	—	—
Totale	**82**	**82**	**909**	**52**	**774**	**45**	**35**	**4**	**520**	**1**	**82**	**620**	**2.520**	**2.958**	**35**	**807**	**45**	**730**	**44**
IV - Industrie alimentari	283	280	617	52	443	42	132	23	719	2	38	211	978	1.659	132	480	44	373	38
di cui in esercizi { *artigiani*	*132*	*131*	*37*	*6*	*19*	*4*	*34*	—	—	—	—	*36*	*20*	*20*	*34*	—	—	—	—
di cui in esercizi { *industriali*	*151*	*149*	*580*	*46*	*424*	*38*	*98*	*23*	*719*	*2*	*38*	*175*	*958*	*1.639*	*98*	*480*	*44*	*373*	*38*
Servizi generali (in — stabilimenti)	—	—	—	—	—	—	—	—	—	—	—	—	—	—	—	—	—	—	—
Totale	**283**	**280**	**617**	**52**	**443**	**42**	**132**	**23**	**719**	**2**	**38**	**211**	**978**	**1.659**	**132**	**480**	**44**	**373**	**38**
V - Industrie metallurgiche (2)	—	—	—	—	—	—	—	—	—	—	—	—	—	—	—	—	—	—	—
Servizi generali (in — stabilimenti)	—	—	—	—	—	—	—	—	—	—	—	—	—	—	—	—	—	—	—
Totale	—	—	—	—	—	—	—	—	—	—	—	—	—	—	—	—	—	—	—
VI - Industrie meccaniche	206	201	5.590	897	5.165	841	99	3	320	2	200	2.555	8.093	8.213	99	5.339	870	5.026	829
di cui in esercizi { *artigiani*	*169*	*164*	*431*	*56*	*229*	*30*	*65*	—	—	—	—	*109*	*117*	*117*	*65*	*234*	*30*	*137*	*18*
di cui in esercizi { *industriali*	*37*	*37*	*5.159*	*841*	*4.936*	*811*	*34*	*3*	*320*	*2*	*200*	*2.446*	*7.976*	*8.096*	*34*	*5.105*	*840*	*4.889*	*811*
Servizi generali (in — stabilimenti)	—	—	—	—	—	—	—	—	—	—	—	—	—	—	—	—	—	—	—
Totale	**206**	**201**	**5.590**	**897**	**5.165**	**841**	**99**	**3**	**320**	**2**	**200**	**2.555**	**8.093**	**8.213**	**99**	**5.339**	**870**	**5.026**	**829**
VII - Lavoraz. minerali non metallici	21	21	200	8	173	2	11	—	—	—	—	33	315	315	11	144	5	133	2
di cui in esercizi { *artigiani*	*9*	*9*	*29*	*2*	*12*	—	*2*	—	—	—	—	*3*	*9*	*9*	*2*	*6*	—	*3*	—
di cui in esercizi { *industriali*	*12*	*12*	*171*	*6*	*161*	*2*	*9*	—	—	—	—	*30*	*306*	*306*	*9*	*138*	*5*	*130*	*2*
Servizi generali (in — stabilimenti)	—	—	—	—	—	—	—	—	—	—	—	—	—	—	—	—	—	—	—
Totale	**21**	**21**	**200**	**8**	**173**	**2**	**11**	—	—	—	—	**33**	**315**	**315**	**11**	**144**	**5**	**133**	**2**
VIII - Industrie edilizie	87	85	884	3	779	—	7	3	17	—	—	12	31	48	7	350	—	338	—
di cui in esercizi { *artigiani*	*53*	*53*	*94*	*1*	*33*	—	*1*	—	—	—	—	*2*	*6*	*6*	*1*	*1*	—	—	—
di cui in esercizi { *industriali*	*34*	*32*	*790*	*2*	*746*	—	*6*	*3*	*17*	—	—	*10*	*25*	*42*	*6*	*349*	—	*338*	—
Totale	**87**	**85**	**884**	**3**	**779**	—	**7**	**3**	**17**	—	—	**12**	**31**	**48**	**7**	**350**	—	**338**	—
IX - Industrie chimiche (2)	9	8	69	15	51	14	6	1	5	—	—	13	59	64	5	53	4	40	4
Servizi generali (in — stabilimenti)	—	—	—	—	—	—	—	—	—	—	—	—	—	—	—	—	—	—	—
Totale	**9**	**8**	**69**	**15**	**51**	**14**	**6**	**1**	**5**	—	—	**13**	**59**	**64**	**5**	**53**	**4**	**40**	**4**
X - Industrie della carta e affini	7	7	139	47	124	45	2	—	—	—	—	21	2.071	2.071	2	93	10	84	10
di cui in esercizi { *artigiani*	—	—	—	—	—	—	—	—	—	—	—	—	—	—	—	—	—	—	—
di cui in esercizi { *industriali*	*7*	*7*	*139*	*47*	*124*	*45*	*2*	—	—	—	—	*21*	*2.071*	*2.071*	*2*	*93*	*10*	*84*	*10*
Servizi generali (in — stabilimenti)	—	—	—	—	—	—	—	—	—	—	—	—	—	—	—	—	—	—	—
Totale	**7**	**7**	**139**	**47**	**124**	**45**	**2**	—	—	—	—	**21**	**2.071**	**2.071**	**2**	**93**	**10**	**84**	**10**
XI - Industrie poligrafiche e affini	30	30	226	14	124	6	15	—	—	—	—	48	71	71	15	199	5	117	4
di cui in esercizi { *artigiani*	*17*	*17*	*37*	*10*	*16*	*3*	*3*	—	—	—	—	*4*	*2*	*2*	*3*	*13*	*2*	*10*	*1*
di cui in esercizi { *industriali*	*13*	*13*	*189*	*4*	*108*	*3*	*12*	—	—	—	—	*44*	*69*	*69*	*12*	*186*	*3*	*107*	*3*
Servizi generali (in 1 stabilimento)	—	—	3	—	2	—	—	—	—	—	—	1	1	1	—	3	—	2	—
Totale	**30**	**30**	**229**	**14**	**126**	**6**	**15**	—	—	—	—	**49**	**72**	**72**	**15**	**202**	**5**	**119**	**4**
XII - Industrie del cuoio, delle pelli, ecc.	158	158	268	16	92	11	8	4	290	—	—	28	45	335	8	70	6	59	6
di cui in esercizi { *artigiani*	*153*	*153*	*210*	*6*	*41*	*2*	*5*	—	—	—	—	*7*	*4*	*4*	*5*	*17*	—	*11*	—
di cui in esercizi { *industriali*	*5*	*5*	*58*	*10*	*51*	*9*	*3*	*4*	*290*	—	—	*21*	*41*	*331*	*3*	*53*	*6*	*48*	*6*
Servizi generali (in — stabilimenti)	—	—	—	—	—	—	—	—	—	—	—	—	—	—	—	—	—	—	—
Totale	**158**	**158**	**268**	**16**	**92**	**11**	**8**	**4**	**290**	—	—	**28**	**45**	**335**	**8**	**70**	**6**	**59**	**6**
XIII - Industrie tessili	36	36	2.819	1.447	2.714	1.404	15	3	3.660	3	3.126	748	7.467	8.001	15	2.764	1.397	2.679	1.370
di cui in esercizi { *artigiani*	*19*	*19*	*22*	*17*	*2*	*1*	—	—	—	—	—	—	—	—	—	—	—	—	—
di cui in esercizi { *industriali*	*17*	*17*	*2.797*	*1.430*	*2.712*	*1.403*	*15*	*3*	*3.660*	*3*	*3.126*	*748*	*7.467*	*8.001*	*15*	*2.764*	*1.397*	*2.679*	*1.370*
Servizi generali (in 1 stabilimento)	—	—	45	2	36	1	—	2	400	2	400	4	37	37	—	45	2	36	1
Totale	**36**	**36**	**2.864**	**1.449**	**2.750**	**1.405**	**15**	**5**	**4.060**	**5**	**3.526**	**752**	**7.504**	**8.038**	**15**	**2.809**	**1.399**	**2.715**	**1.371**
XIV - Industrie dell'abbigliamento, ecc.	454	454	994	566	414	237	24	2	95	2	82	65	95	108	24	174	108	129	81
di cui in esercizi { *artigiani*	*448*	*448*	*820*	*466*	*246*	*138*	*23*	—	—	—	—	*35*	*20*	*20*	*23*	*93*	*59*	*49*	*32*
di cui in esercizi { *industriali*	*6*	*6*	*174*	*100*	*168*	*99*	*1*	*2*	*95*	*2*	*82*	*30*	*75*	*88*	*1*	*81*	*49*	*80*	*49*
Servizi generali (in — stabilimenti)	—	—	—	—	—	—	—	—	—	—	—	—	—	—	—	—	—	—	—
Totale	**454**	**454**	**994**	**566**	**414**	**237**	**24**	**2**	**95**	**2**	**82**	**65**	**95**	**108**	**24**	**174**	**108**	**129**	**81**
XV - Industrie fono-cinematografiche (2)	—	—	—	—	—	—	—	—	—	—	—	—	—	—	—	—	—	—	—
XVI - Industrie varie	14	14	465	379	435	378	9	—	—	—	—	82	443	443	9	457	378	433	377
di cui in esercizi { *artigiani*	*10*	*10*	*15*	*2*	*4*	*1*	*8*	—	—	—	—	*11*	*8*	*8*	*8*	*10*	*1*	*2*	—
di cui in esercizi { *industriali*	*4*	*4*	*450*	*377*	*431*	*377*	*1*	—	—	—	—	*71*	*435*	*435*	*1*	*447*	*377*	*431*	*377*
Servizi generali (in 1 stabilimento)	—	—	—	—	—	—	—	1	220	1	218	—	—	2	—	—	—	—	—
Totale	**14**	**14**	**465**	**379**	**435**	**378**	**9**	**1**	**220**	**1**	**218**	**82**	**443**	**445**	**9**	**457**	**378**	**433**	**377**
XVII - Prod. e distr. forza motrice (2)	3	3	21	—	19	—	2	—	—	—	—	5	356	356	2	21	—	19	—
Servizi generali (in — stabilimenti)	—	—	—	—	—	—	—	—	—	—	—	—	—	—	—	—	—	—	—
Totale	**3**	**3**	**21**	—	**19**	—	**2**	—	—	—	—	**5**	**356**	**356**	**2**	**21**	—	**19**	—
Complesso industrie	**1.416**	**1.405**	**13.205**	**3.496**	**11.323**	**3.025**	**365**	**41**	**5.366**	**9**	**3.446**	**4.032**	**20.961**	**22.881**	**364**	**10.928**	**2.872**	**10.160**	**2.765**
di cui in esercizi { *artigiani*	*1.086*	*1.080*	*1.865*	*576*	*687*	*182*	*159*	—	—	—	—	*230*	*256*	*256*	*159*	*450*	*95*	*259*	*53*
di cui in esercizi { *industriali*	*330*	*325*	*11.340*	*2.920*	*10.636*	*2.843*	*206*	*41*	*5.366*	*9*	*3.446*	*3.802*	*20.705*	*22.625*	*205*	*10.478*	*2.777*	*9.901*	*2.712*
Servizi generali (in 6 stabilimenti)	—	—	81	3	40	1	—	5	880	4	700	414	1.621	1.801	—	71	2	38	1
Totale	**1.416**	**1.405**	**13.286**	**3.499**	**11.363**	**3.026**	**365**	**46**	**6.246**	**13**	**4.146**	**4.446**	**22.582**	**24.682**	**364**	**10.999**	**2.874**	**10.198**	**2.766**
B) SERVIZI																			
XVIII - Attività editoriali	21	21	13	1	—	—	—	—	—	—	—	—	—	—	—	—	—	—	—
XIX - Imprese dello spettacolo	13	13	75	7	12	—	8	—	—	—	—	19	48	48	8	36	5	12	—
XX - Servizi igienici e affini	—	—	—	—	—	—	—	—	—	—	—	—	—	—	—	—	—	—	—
XXI - Servizi di pulizia, disinf. e funebri	14	14	116	14	100	13	2	—	—	—	—	11	22	22	2	79	11	75	11
Totale	**48**	**48**	**204**	**22**	**112**	**13**	**10**	—	—	—	—	**30**	**70**	**70**	**10**	**115**	**16**	**87**	**11**
TOTALE CAPOLUOGO	**1.464**	**1.453**	**13.490**	**3.521**	**11.475**	**3.039**	**375**	**46**	**6.246**	**13**	**4.146**	**4.476**	**22.652**	**24.752**	**374**	**11.114**	**2.890**	**10.285**	**2.777**

(1) Tutti gli esercizi sono stati considerati artigiani. — (2) Esistono solo esercizi industriali.

Esercizi, addetti, forza motrice, alla data di censimento

B) CAPILUOGHI

Segue : TAV. II-B

COMUNE DI SONDRIO

CLASSI / SOTTOCLASSI	ESERCIZI CON E SENZA FORZA MOTRICE: CENS. N. Esercizi	ATTIVI N. Esercizi	ATTIVI ADDETTI In complesso MF	ATTIVI ADDETTI In complesso F	ATTIVI ADDETTI di cui operai MF	ATTIVI ADDETTI di cui operai F	ESERCIZI CON FORZA MOTRICE: CENSITI N. Esercizi	Motori e generatori: Motori primari N.	Motori primari CV	Generatori di energia elettr. N.	Generatori di energia elettr. CV	Motori elettrici N.	Motori elettrici CV	Potenza CV	ATTIVI N. Esercizi	ATTIVI ADDETTI In complesso MF	ATTIVI ADDETTI In complesso F	ATTIVI ADDETTI di cui operai MF	ATTIVI ADDETTI di cui operai F
1	2	3	4	5	6	7	8	9	10	11	12	13	14	15	16	17	18	19	20
A) INDUSTRIE																			
I - Industrie della pesca (1)	7	7	1	—	—	—	—	—	—	—	—	—	—	—	—	—	—	—	—
II - Industrie estrattive	1	1	—	—	—	—	—	—	—	—	—	—	—	—	—	—	—	—	—
di cui in esercizi artigiani	—	—	—	—	—	—	—	—	—	—	—	—	—	—	—	—	—	—	—
di cui in esercizi industriali	*1*	*1*	—	—	—	—	—	—	—	—	—	—	—	—	—	—	—	—	—
Servizi generali (in — stabilimenti)	—	—	—	—	—	—	—	—	—	—	—	—	—	—	—	—	—	—	—
Totale	**1**	**1**	—	—	—	—	—	—	—	—	—	—	—	—	—	—	—	—	—
III - Industrie del legno e affini	40	39	116	1	7	—	20	3	24	—	—	24	104	128	20	94	—	71	—
di cui in esercizi artigiani	*30*	*29*	*43*	*1*	*10*	—	*11*	—	—	—	—	*11*	*27*	*27*	*11*	*22*	—	*10*	—
di cui in esercizi industriali	*10*	*10*	*73*	—	*61*	—	*9*	*3*	*24*	—	—	*13*	*77*	*101*	*9*	*72*	—	*61*	—
Servizi generali (in — stabilimenti)	—	—	—	—	—	—	—	—	—	—	—	—	—	—	—	—	—	—	—
Totale	**40**	**39**	**116**	**1**	**71**	—	**20**	**3**	**24**	—	—	**24**	**104**	**128**	**20**	**94**	—	**71**	—
IV - Industrie alimentari	77	77	101	10	59	3	41	—	—	—	—	69	87	87	41	75	5	46	1
di cui in esercizi artigiani	*21*	*21*	*18*	*4*	*11*	*2*	*3*	—	—	—	—	*4*	*3*	*3*	*3*	—	—	—	—
di cui in esercizi industriali	*56*	*56*	*83*	*6*	*48*	*1*	*38*	—	—	—	—	*65*	*84*	*84*	*38*	*75*	*5*	*46*	*1*
Servizi generali (in — stabilimenti)	—	—	—	—	—	—	—	—	—	—	—	—	—	—	—	—	—	—	—
Totale	**77**	**77**	**101**	**10**	**59**	**3**	**41**	—	—	—	—	**69**	**87**	**87**	**41**	**75**	**5**	**46**	**1**
V - Industrie metallurgiche (2)	—	—	—	—	—	—	—	—	—	—	—	—	—	—	—	—	—	—	—
Servizi generali (in — stabilimenti)	—	—	—	—	—	—	—	—	—	—	—	—	—	—	—	—	—	—	—
Totale	—	—	—	—	—	—	—	—	—	—	—	—	—	—	—	—	—	—	—
VI - Industrie meccaniche	52	52	104	12	43	4	25	1	7	—	—	34	41	48	25	62	7	34	3
di cui in esercizi artigiani	*51*	*51*	*93*	*12*	*32*	*4*	*24*	*1*	*7*	—	—	*29*	*36*	*43*	*24*	*51*	*7*	*23*	*3*
di cui in esercizi industriali	*1*	*1*	*11*	—	*11*	—	*1*	—	—	—	—	*5*	*5*	*5*	*1*	*11*	—	*11*	—
Servizi generali (in — stabilimenti)	—	—	—	—	—	—	—	—	—	—	—	—	—	—	—	—	—	—	—
Totale	**52**	**52**	**104**	**12**	**43**	**4**	**25**	**1**	**7**	—	—	**34**	**41**	**48**	**25**	**62**	**7**	**34**	**3**
VII - Lavoraz. minerali non metallici	10	10	30	—	22	—	8	—	—	—	—	27	186	186	8	25	—	20	—
di cui in esercizi artigiani	*7*	*7*	*18*	—	*10*	—	*5*	—	—	—	—	*9*	*21*	*21*	*5*	*13*	—	*8*	—
di cui in esercizi industriali	*3*	*3*	*12*	—	*12*	—	*3*	—	—	—	—	*18*	*165*	*165*	*3*	*12*	—	*12*	—
Servizi generali (in — stabilimenti)	—	—	—	—	—	—	—	—	—	—	—	—	—	—	—	—	—	—	—
Totale	**10**	**10**	**30**	—	**22**	—	**8**	—	—	—	—	**27**	**186**	**186**	**8**	**25**	—	**20**	—
VIII - Industrie edilizie	22	19	396	—	371	—	9	1	3	—	—	16	134	137	6	260	—	252	—
di cui in esercizi artigiani	*9*	*9*	*25*	—	*14*	—	—	—	—	—	—	—	—	—	—	—	—	—	—
di cui in esercizi industriali	*13*	*10*	*371*	—	*357*	—	*9*	*1*	*3*	—	—	*16*	*134*	*137*	*6*	*260*	—	*252*	—
Totale	**22**	**19**	**396**	—	**371**	—	**9**	**1**	**3**	—	—	**16**	**134**	**137**	**6**	**260**	—	**252**	—
IX - Industrie chimiche (2)	2	2	2	—	—	—	1	—	—	—	—	1	1	1	1	1	—	—	—
Servizi generali (in — stabilimenti)	—	—	—	—	—	—	—	—	—	—	—	—	—	—	—	—	—	—	—
Totale	**2**	**2**	**2**	—	—	—	**1**	—	—	—	—	**1**	**1**	**1**	**1**	**1**	—	—	—
X - Industrie della carta e affini	—	—	—	—	—	—	—	—	—	—	—	—	—	—	—	—	—	—	—
di cui in esercizi artigiani	—	—	—	—	—	—	—	—	—	—	—	—	—	—	—	—	—	—	—
di cui in esercizi industriali	—	—	—	—	—	—	—	—	—	—	—	—	—	—	—	—	—	—	—
Servizi generali (in — stabilimenti)	—	—	—	—	—	—	—	—	—	—	—	—	—	—	—	—	—	—	—
Totale	—	—	—	—	—	—	—	—	—	—	—	—	—	—	—	—	—	—	—
XI - Industrie poligrafiche e affini	9	9	38	3	26	1	3	—	—	—	—	8	10	10	3	27	—	23	—
di cui in esercizi artigiani	*5*	*5*	*10*	*3*	*3*	*1*	—	—	—	—	—	—	—	—	—	—	—	—	—
di cui in esercizi industriali	*4*	*4*	*28*	—	*23*	—	*3*	—	—	—	—	*8*	*10*	*10*	*3*	*27*	—	*23*	—
Servizi generali (in — stabilimenti)	—	—	—	—	—	—	—	—	—	—	—	—	—	—	—	—	—	—	—
Totale	**9**	**9**	**38**	**3**	**26**	**1**	**3**	—	—	—	—	**8**	**10**	**10**	**3**	**27**	—	**23**	—
XII - Industrie del cuoio, delle pelli, ecc.	35	34	88	5	52	4	3	2	16	—	—	25	113	129	3	46	4	43	4
di cui in esercizi artigiani	*31*	*31*	*42*	*1*	*9*	—	—	—	—	—	—	—	—	—	—	—	—	—	—
di cui in esercizi industriali	*4*	*3*	*46*	*4*	*43*	*4*	*3*	*2*	*16*	—	—	*25*	*113*	*129*	*3*	*46*	*4*	*43*	*4*
Servizi generali (in 1 stabilimento)	—	—	1	—	1	—	—	—	—	—	—	1	3	3	—	1	—	1	—
Totale	**35**	**34**	**89**	**5**	**53**	**4**	**3**	**2**	**16**	—	—	**26**	**116**	**132**	**3**	**47**	**4**	**44**	**4**
XIII - Industrie tessili	13	13	564	403	551	394	—	—	—	—	—	—	—	—	—	—	—	—	—
di cui in esercizi artigiani	*11*	*11*	*12*	*10*	*1*	*1*	—	—	—	—	—	—	—	—	—	—	—	—	—
di cui in esercizi industriali	*2*	*2*	*552*	*393*	*550*	*395*	—	—	—	—	—	—	—	—	—	—	—	—	—
Servizi generali (in 1 stabilimento)	—	—	37	2	21	—	—	2	1.000	2	646	—	—	354	—	37	2	21	—
Totale	**13**	**13**	**601**	**405**	**572**	**394**	—	**2**	**1 000**	**2**	**646**	—	—	**354**	—	**37**	**2**	**21**	—
XIV - Industrie dell'abbigliamento, ecc.	66	66	125	76	41	30	1	—	—	—	—	1	1	1	1	2	1	—	—
di cui in esercizi artigiani	*63*	*63*	*93*	*52*	*12*	*6*	*1*	—	—	—	—	*1*	*1*	*1*	*1*	*2*	*1*	—	—
di cui in esercizi industriali	*3*	*3*	*32*	*24*	*29*	*24*	—	—	—	—	—	—	—	—	—	—	—	—	—
Servizi generali (in — stabilimenti)	—	—	—	—	—	—	—	—	—	—	—	—	—	—	—	—	—	—	—
Totale	**66**	**66**	**125**	**76**	**41**	**30**	**1**	—	—	—	—	**1**	**1**	**1**	**1**	**2**	**1**	—	—
XV - Industrie fono-cinematografiche (2)	—	—	—	—	—	—	—	—	—	—	—	—	—	—	—	—	—	—	—
XVI - Industrie varie	—	—	—	—	—	—	—	—	—	—	—	—	—	—	—	—	—	—	—
di cui in esercizi artigiani	—	—	—	—	—	—	—	—	—	—	—	—	—	—	—	—	—	—	—
di cui in esercizi industriali	—	—	—	—	—	—	—	—	—	—	—	—	—	—	—	—	—	—	—
Servizi generali (in — stabilimenti)	—	—	—	—	—	—	—	—	—	—	—	—	—	—	—	—	—	—	—
Totale	—	—	—	—	—	—	—	—	—	—	—	—	—	—	—	—	—	—	—
XVII - Prod. e distr. forza motrice (2)	15	15	14	1	12	—	4	4	285	3	285	1	3	3	4	12	1	10	—
Servizi generali (in — stabilimenti)	—	—	—	—	—	—	—	—	—	—	—	—	—	—	—	—	—	—	—
Totale	**15**	**15**	**14**	**1**	**12**	—	**4**	**4**	**285**	**3**	**285**	**1**	**3**	**3**	**4**	**12**	**1**	**10**	—
Complesso industrie	**349**	**344**	**1.579**	**511**	**1.248**	**436**	**115**	**11**	**335**	**3**	**285**	**206**	**680**	**730**	**112**	**604**	**18**	**499**	**8**
di cui in esercizi artigiani	*235*	*234*	*355*	*83*	*102*	*14*	*44*	*1*	*7*	—	—	*54*	*88*	*95*	*44*	*88*	*8*	*41*	*3*
di cui in esercizi industriali	*114*	*110*	*1.224*	*428*	*1.146*	*422*	*71*	*10*	*328*	*3*	*285*	*152*	*592*	*635*	*68*	*516*	*10*	*458*	*5*
Servizi generali (in 2 stabilimenti)	—	—	38	2	22	—	—	2	1.000	2	646	1	3	357	—	38	2	22	—
Totale	**349**	**344**	**1.617**	**513**	**1.270**	**436**	**115**	**13**	**1.335**	**5**	**931**	**207**	**683**	**1.087**	**112**	**642**	**20**	**521**	**8**
B) SERVIZI																			
XVIII - Attività editoriali	9	9	—	—	—	—	—	—	—	—	—	—	—	—	—	—	—	—	—
XIX - Imprese dello spettacolo	4	4	4	—	3	—	2	—	—	—	—	3	1	1	2	4	—	3	—
XX - Servizi igienici e affini	—	—	—	—	—	—	—	—	—	—	—	—	—	—	—	—	—	—	—
XXI - Servizi di pulizia, disinf. e funebri	4	4	11	—	11	—	—	—	—	—	—	—	—	—	—	—	—	—	—
Totale	**17**	**17**	**15**	—	**14**	—	**2**	—	—	—	—	**3**	**1**	**1**	**2**	**4**	—	**3**	—
TOTALE CAPOLUOGO	**366**	**361**	**1.632**	**513**	**1.284**	**436**	**117**	**13**	**1.335**	**5**	**931**	**210**	**684**	**1.088**	**114**	**646**	**20**	**524**	**8**

(1) Tutti gli esercizi sono stati considerati artigiani. — (2) Esistono solo esercizi industriali.

Esercizi, addetti, forza motrice, alla data di censimento

B) CAPILUOGHI

Segue: TAV. II-B — COMUNE DI VARESE

CLASSI / SOTTOCLASSI	ESERCIZI CON E SENZA FORZA MOTRICE: CENS. N. Esercizi	ATTIVI N. Esercizi	ATTIVI ADDETTI In complesso MF	ATTIVI ADDETTI In complesso F	ATTIVI ADDETTI di cui operai MF	ATTIVI ADDETTI di cui operai F	ESERCIZI CON FORZA MOTRICE: CENSITI N. Esercizi	Motori primari N.	Motori primari C V	Generatori di energia elettr. N.	Generatori di energia elettr. C V	Motori elettrici N.	Motori elettrici C V	Potenza C V	ATTIVI N. Esercizi	ATTIVI ADDETTI In complesso MF	ATTIVI ADDETTI In complesso F	ATTIVI ADDETTI di cui operai MF	ATTIVI ADDETTI di cui operai F
1	2	3	4	5	6	7	8	9	10	11	12	13	14	15	16	17	18	19	20
A) INDUSTRIE																			
I - Industrie della pesca (1)	1	1	32	—	31	—	—	—	—	—	—	—	—	—	—	—	—	—	—
II - Industrie estrattive	13	13	72	—	58	—	2	—	—	—	—	2	70	70	2	38	—	36	—
di cui in esercizi artigiani	—	—	—	—	—	—	—	—	—	—	—	—	—	—	—	—	—	—	—
di cui in esercizi industriali	13	13	72	—	58	—	2	—	—	—	—	2	70	70	2	38	—	36	—
Servizi generali (in — stabilimenti)	—	—	—	—	—	—	—	—	—	—	—	—	—	—	—	—	—	—	—
Totale	**13**	**13**	**72**	—	**58**	—	**2**	—	—	—	—	**2**	**70**	**70**	**2**	**38**	—	**36**	—
III - Industrie del legno e affini	92	92	584	114	467	107	56	—	—	—	—	133	407	407	56	527	113	453	107
di cui in esercizi artigiani	70	70	173	8	81	3	34	—	—	—	—	48	146	146	34	116	7	67	3
di cui in esercizi industriali	22	22	411	106	386	104	22	—	—	—	—	85	261	261	22	411	106	386	104
Servizi generali (in — stabilimenti)	—	—	—	—	—	—	—	—	—	—	—	—	—	—	—	—	—	—	—
Totale	**92**	**92**	**584**	**114**	**467**	**107**	**56**	—	—	—	—	**133**	**407**	**407**	**56**	**527**	**113**	**453**	**107**
IV - Industrie alimentari	190	188	937	341	801	330	120	14	533	3	479	401	2.794	2.848	120	886	330	776	323
di cui in esercizi artigiani	66	66	41	11	25	7	20	—	—	—	—	23	17	17	20	—	—	—	—
di cui in esercizi industriali	124	122	896	330	776	323	100	14	533	3	479	378	2.777	2.831	100	886	330	776	323
Servizi generali (in — stabilimenti)	—	—	—	—	—	—	—	—	—	—	—	—	—	—	—	—	—	—	—
Totale	**190**	**188**	**937**	**341**	**801**	**330**	**120**	**14**	**533**	**3**	**479**	**401**	**2.794**	**2.848**	**120**	**886**	**330**	**776**	**323**
V - Industrie metallurgiche (2)	—	—	—	—	—	—	—	—	—	—	—	—	—	—	—	—	—	—	—
Servizi generali (in — stabilimenti)	—	—	—	—	—	—	—	—	—	—	—	—	—	—	—	—	—	—	—
Totale	—	—	—	—	—	—	—	—	—	—	—	—	—	—	—	—	—	—	—
VI - Industrie meccaniche	213	205	4.908	354	4.456	308	124	1	50	1	49	1.272	3.047	3.048	123	4.703	330	4.351	298
di cui in esercizi artigiani	178	170	481	62	273	35	91	—	—	—	—	160	176	176	90	306	39	193	25
di cui in esercizi industriali	35	35	4.427	292	4.183	273	33	1	50	1	49	1.112	2.871	2.872	33	4.397	291	4.158	273
Servizi generali (in 1 stabilimento)	—	—	12	1	10	1	—	1	150	3	58	—	—	92	—	12	1	10	1
Totale	**213**	**205**	**4.920**	**355**	**4.466**	**309**	**124**	**2**	**200**	**4**	**107**	**1.272**	**3.047**	**3.140**	**123**	**4.715**	**331**	**4.361**	**299**
VII - Lavoraz. minerali non metallici	22	22	144	1	121	1	12	—	—	—	—	27	129	129	12	90	1	76	—
di cui in esercizi artigiani	11	11	33	1	18	1	5	—	—	—	—	5	11	11	5	23	1	16	—
di cui in esercizi industriali	11	11	111	—	103	—	7	—	—	—	—	22	118	118	7	67	—	60	—
Servizi generali (in — stabilimenti)	—	—	—	—	—	—	—	—	—	—	—	—	—	—	—	—	—	—	—
Totale	**22**	**22**	**144**	**1**	**121**	**1**	**12**	—	—	—	—	**27**	**129**	**129**	**12**	**90**	**1**	**76**	—
VIII - Industrie edilizie	78	77	1.292	1	1.177	1	11	3	32	—	—	44	162	194	11	664	—	630	—
di cui in esercizi artigiani	43	43	115	1	66	1	3	—	—	—	—	4	6	6	3	13	—	8	—
di cui in esercizi industriali	35	34	1.177	—	1.111	—	8	3	32	—	—	40	156	188	8	651	—	622	—
Totale	**78**	**77**	**1.292**	**1**	**1.177**	**1**	**11**	**3**	**32**	—	—	**44**	**162**	**194**	**11**	**664**	—	**630**	—
IX - Industrie chimiche (2)	10	10	44	5	28	4	7	2	7	—	—	15	51	58	7	39	4	28	4
Servizi generali (in — stabilimenti)	—	—	—	—	—	—	—	—	—	—	—	—	—	—	—	—	—	—	—
Totale	**10**	**10**	**44**	**5**	**28**	**4**	**7**	**2**	**7**	—	—	**15**	**51**	**58**	**7**	**39**	**4**	**28**	**4**
X - Industrie della carta e affini	4	4	266	108	253	106	2	5	255	—	—	63	1.119	1.374	2	261	105	252	105
di cui in esercizi artigiani	—	—	—	—	—	—	—	—	—	—	—	—	—	—	—	—	—	—	—
di cui in esercizi industriali	4	4	266	108	253	106	2	5	255	—	—	63	1.119	1.374	2	261	105	252	105
Servizi generali (in — stabilimenti)	—	—	—	—	—	—	—	—	—	—	—	—	—	—	—	—	—	—	—
Totale	**4**	**4**	**266**	**108**	**253**	**106**	**2**	**5**	**255**	—	—	**63**	**1.119**	**1.374**	**2**	**261**	**105**	**252**	**105**
XI - Industrie poligrafiche e affini	34	34	370	104	306	94	21	—	—	—	—	126	274	274	21	340	96	294	92
di cui in esercizi artigiani	12	12	28	8	12	2	—	—	—	—	—	—	—	—	—	—	—	—	—
di cui in esercizi industriali	22	22	342	96	294	92	21	—	—	—	—	126	274	274	21	340	96	294	92
Servizi generali (in — stabilimenti)	—	—	—	—	—	—	—	—	—	—	—	—	—	—	—	—	—	—	—
Totale	**34**	**34**	**370**	**104**	**306**	**94**	**21**	—	—	—	—	**126**	**274**	**274**	**21**	**340**	**96**	**294**	**92**
XII - Industrie del cuoio, delle pelli, ecc.	184	184	4.148	1.504	3.862	1.474	74	4	37	1	13	1.338	4.562	4.586	74	4.008	1.495	3.843	1.470
di cui in esercizi artigiani	130	130	201	17	50	7	21	—	—	—	—	23	13	13	21	65	12	33	5
di cui in esercizi industriali	54	54	3.947	1.487	3.812	1.467	53	4	37	1	13	1.315	4.549	4.573	53	3.943	1.483	3.810	1.465
Servizi generali (In 1 stabilimento)	—	—	16	2	13	1	—	—	—	—	—	4	9	9	—	16	2	13	1
Totale	**184**	**184**	**4.164**	**1.506**	**3.875**	**1.475**	**74**	**4**	**37**	**1**	**13**	**1.342**	**4.571**	**4.595**	**74**	**4.024**	**1.497**	**3.856**	**1.471**
XIII - Industrie tessili	34	34	1.555	1.448	1.505	1.428	22	—	—	—	—	195	382	382	22	1.538	1.433	1.500	1.423
di cui in esercizi artigiani	14	14	26	23	11	10	2	—	—	—	—	4	3	3	2	9	8	6	5
di cui in esercizi industriali	20	20	1.529	1.425	1.494	1.418	20	—	—	—	—	191	379	379	20	1.529	1.425	1.494	1.418
Servizi generali (in — stabilimenti)	—	—	—	—	—	—	—	—	—	—	—	—	—	—	—	—	—	—	—
Totale	**34**	**34**	**1.555**	**1.448**	**1.505**	**1.428**	**22**	—	—	—	—	**195**	**382**	**382**	**22**	**1.538**	**1.433**	**1.500**	**1.423**
XIV - Industrie dell'abbigliamento, ecc.	298	298	656	397	293	195	11	—	—	—	—	29	56	56	11	86	64	63	52
di cui in esercizi artigiani	289	289	517	290	167	95	8	—	—	—	—	18	20	20	8	20	12	4	2
di cui in esercizi industriali	9	9	139	107	126	100	3	—	—	—	—	11	36	36	3	66	52	59	50
Servizi generali (in — stabilimenti)	—	—	—	—	—	—	—	—	—	—	—	—	—	—	—	—	—	—	—
Totale	**298**	**298**	**656**	**397**	**293**	**195**	**11**	—	—	—	—	**29**	**56**	**56**	**11**	**86**	**64**	**63**	**52**
XV - Industrie fono-cinematografiche (2)	—	—	—	—	—	—	—	—	—	—	—	—	—	—	—	—	—	—	—
XVI - Industrie varie	12	12	51	14	32	12	4	—	—	—	—	11	9	9	4	30	12	24	12
di cui in esercizi artigiani	2	2	6	1	3	—	1	—	—	—	—	2	3	3	1	3	—	2	—
di cui in esercizi industriali	10	10	45	13	29	12	3	—	—	—	—	9	6	6	3	27	12	22	12
Servizi generali (in — stabilimenti)	—	—	—	—	—	—	—	—	—	—	—	—	—	—	—	—	—	—	—
Totale	**12**	**12**	**51**	**14**	**32**	**12**	**4**	—	—	—	—	**11**	**9**	**9**	**4**	**30**	**12**	**24**	**12**
XVII - Prod. e distr. forza motrice (2)	6	6	184	1	173	1	4	5	23.049	5	23.049	31	896	896	4	183	1	172	1
Servizi generali (in — stabilimenti)	—	—	—	—	—	—	—	—	—	—	—	—	—	—	—	—	—	—	—
Totale	**6**	**6**	**184**	**1**	**173**	**1**	**4**	**5**	**23.049**	**5**	**23.049**	**31**	**896**	**896**	**4**	**183**	**1**	**172**	**1**
Complesso industrie	**1.191**	**1.180**	**15.243**	**4.392**	**13.563**	**4.061**	**470**	**34**	**23.963**	**10**	**23.590**	**3.687**	**13.958**	**14.331**	**469**	**13.393**	**3.984**	**12.498**	**3.887**
di cui in esercizi artigiani	816	808	1.653	422	737	161	185	—	—	—	—	287	395	395	184	555	79	329	40
di cui in esercizi industriali	375	372	13.590	3.970	12.826	3.900	285	34	23.963	10	23.590	3.400	13.563	13.936	285	12.838	3.905	12.169	3.847
Servizi generali (in 2 stabilimenti)	—	—	28	3	23	2	—	1	150	3	58	4	9	101	—	28	3	23	2
Totale	**1.191**	**1.180**	**15.271**	**4.395**	**13.586**	**4.063**	**470**	**35**	**24.113**	**13**	**23.648**	**3.691**	**13.967**	**14.432**	**469**	**13.421**	**3.987**	**12.521**	**3.889**
B) SERVIZI																			
XVIII - Attività editoriali	9	9	11	1	—	—	—	—	—	—	—	—	—	—	—	—	—	—	—
XIX - Imprese dello spettacolo	15	15	25	1	4	—	4	—	—	—	—	16	12	12	4	11	1	2	—
XX - Servizi igienici e affini	—	—	—	—	—	—	—	—	—	—	—	—	—	—	—	—	—	—	—
XXI - Servizi di pulizia, disinf. e funebri	8	8	98	1	95	—	—	—	—	—	—	—	—	—	—	—	—	—	—
Totale	**32**	**32**	**134**	**3**	**99**	—	**4**	—	—	—	—	**16**	**12**	**12**	**4**	**11**	**1**	**2**	—
TOTALE CAPOLUOGO	**1.223**	**1.212**	**15.405**	**4.398**	**13.685**	**4.063**	**474**	**35**	**24.113**	**13**	**23.648**	**3.707**	**13.979**	**14.444**	**473**	**13.432**	**3.988**	**12.523**	**3.889**

(1) Tutti gli esercizi sono stati considerati artigiani. — (2) Esistono solo esercizi industriali.

Esercizi, addetti, forza motrice, alla data di censimento

B) CAPILUOGHI

Segue : TAV. II-B

COMUNE DI BOLZANO

CLASSI / SOTTOCLASSI	ESERCIZI CON E SENZA FORZA MOTRICE — CENS. N. Esercizi	ATTIVI N. Esercizi	ATTIVI Addetti In complesso MF	ATTIVI Addetti In complesso F	ATTIVI Addetti di cui operai MF	ATTIVI Addetti di cui operai F	ESERCIZI CON FORZA MOTRICE — CENSITI N. Esercizi	Motori primari N.	Motori primari CV	Generatori di energia elettr. N.	Generatori di energia elettr. CV	Motori elettrici N.	Motori elettrici CV	Potenza CV	ATTIVI N. Esercizi	ATTIVI Addetti In complesso MF	ATTIVI Addetti In complesso F	ATTIVI Addetti di cui operai MF	ATTIVI Addetti di cui operai F
1	2	3	4	5	6	7	8	9	10	11	12	13	14	15	16	17	18	19	20
A) INDUSTRIE																			
I - Industrie della pesca (1)	7	7	4	—	2	—	—	—	—	—	—	—	—	—	—	—	—	—	—
II - Industrie estrattive	19	16	97	—	84	—	3	—	—	—	—	7	99	99	3	19	—	17	—
di cui in esercizi artigiani	*1*	*1*	—	—	—	—	—	—	—	—	—	—	—	—	—	—	—	—	—
di cui in esercizi industriali	*18*	*15*	*97*	—	*84*	—	*3*	—	—	—	—	*7*	*99*	*99*	*3*	*19*	—	*17*	—
Servizi generali (in — stabilimenti)	—	—	—	—	—	—	—	—	—	—	—	—	—	—	—	—	—	—	—
Totale	**19**	**16**	**97**	—	**84**	—	**3**	—	—	—	—	**7**	**99**	**99**	**3**	**19**	—	**17**	—
III - Industrie del legno e affini	98	93	522	24	409	19	58	2	40	1	3	204	2.222	2.259	57	473	22	399	18
di cui in esercizi artigiani	*82*	*77*	*144*	*7*	*56*	*3*	*43*	—	—	—	—	*84*	*227*	*227*	*42*	*96*	*5*	*46*	*2*
di cui in esercizi industriali	*16*	*16*	*378*	*17*	*353*	*16*	*15*	*2*	*40*	*1*	*3*	*120*	*1.995*	*2.032*	*15*	*377*	*17*	*353*	*16*
Servizi generali (in — stabilimenti)	—	—	—	—	—	—	—	—	—	—	—	—	—	—	—	—	—	—	—
Totale	**98**	**93**	**522**	**24**	**409**	**19**	**58**	**2**	**40**	**1**	**3**	**204**	**2.222**	**2.259**	**57**	**473**	**22**	**399**	**18**
IV - Industrie alimentari	175	175	606	89	418	58	98	6	192	1	65	204	828	955	98	492	70	358	49
di cui in esercizi artigiani	*79*	*79*	*54*	*5*	*34*	*4*	*24*	—	—	—	—	*31*	*37*	*37*	*24*	—	—	—	—
di cui in esercizi industriali	*96*	*96*	*552*	*84*	*384*	*54*	*74*	*6*	*192*	*1*	*65*	*173*	*791*	*918*	*74*	*492*	*70*	*358*	*49*
Servizi generali (in — stabilimenti)	—	—	—	—	—	—	—	—	—	—	—	—	—	—	—	—	—	—	—
Totale	**175**	**175**	**606**	**89**	**418**	**58**	**98**	**6**	**192**	**1**	**65**	**204**	**828**	**955**	**98**	**492**	**70**	**358**	**49**
V - Industrie metallurgiche (2)	1	1	686	6	604	—	1	—	—	—	—	212	2.135	2.135	1	686	6	604	—
Servizi generali (in — stabilimenti)	—	—	—	—	—	—	—	—	—	—	—	—	—	—	—	—	—	—	—
Totale	**1**	**1**	**686**	**6**	**604**	—	**1**	—	—	—	—	**212**	**2.135**	**2.135**	**1**	**686**	**6**	**604**	—
VI - Industrie meccaniche	181	166	1.252	75	1.002	56	100	3	129	—	—	508	1.524	1.653	96	1.080	67	921	53
di cui in esercizi artigiani	*171*	*156*	*350*	*14*	*163*	*7*	*92*	—	—	—	—	*180*	*214*	*214*	*88*	*201*	*8*	*98*	*4*
di cui in esercizi industriali	*10*	*10*	*902*	*61*	*839*	*49*	*8*	*3*	*129*	—	—	*328*	*1.310*	*1.439*	*8*	*879*	*59*	*823*	*49*
Servizi generali (in 2 stabilimenti)	—	—	17	—	14	—	—	—	—	—	—	9	29	29	—	—	—	—	—
Totale	**181**	**166**	**1.269**	**75**	**1.016**	**56**	**100**	**3**	**129**	—	—	**517**	**1.553**	**1.682**	**96**	**1.080**	**67**	**921**	**53**
VII - Lavoraz. minerali non metallici	15	13	55	12	39	12	6	—	—	—	—	31	118	118	6	47	12	36	12
di cui in esercizi artigiani	*6*	*6*	*8*	—	*1*	—	*1*	—	—	—	—	*2*	*8*	*8*	*1*	*3*	—	*1*	—
di cui in esercizi industriali	*9*	*7*	*47*	*12*	*38*	*12*	*5*	—	—	—	—	*29*	*110*	*110*	*5*	*44*	*12*	*35*	*12*
Servizi generali (in — stabilimenti)	—	—	—	—	—	—	—	—	—	—	—	—	—	—	—	—	—	—	—
Totale	**15**	**13**	**55**	**12**	**39**	**12**	**6**	—	—	—	—	**31**	**118**	**118**	**6**	**47**	**12**	**36**	**12**
VIII - Industrie edilizie	91	87	5.825	5	5.703	—	23	12	122	—	—	93	483	605	22	2.075	—	2.026	—
di cui in esercizi artigiani	*54*	*53*	*109*	*1*	*46*	—	*2*	—	—	—	—	*2*	*8*	*8*	*2*	*2*	—	—	—
di cui in esercizi industriali	*37*	*34*	*5.716*	*4*	*5.657*	—	*21*	*12*	*122*	—	—	*91*	*475*	*597*	*20*	*2.073*	—	*2.026*	—
Totale	**91**	**87**	**5.825**	**5**	**5.703**	—	**23**	**12**	**122**	—	—	**93**	**483**	**605**	**22**	**2.075**	—	**2.026**	—
IX - Industrie chimiche (2)	11	10	43	5	28	3	4	—	—	—	—	40	161	161	4	38	5	27	3
Servizi generali (in 1 stabilimento)	—	—	2	—	—	—	—	—	—	—	—	1	..	..	—	2	—	—	—
Totale	**11**	**10**	**45**	**5**	**28**	**3**	**4**	—	—	—	—	**41**	**161**	**161**	**4**	**40**	**5**	**27**	**3**
X - Industrie della carta e affini	1	1	87	52	84	52	1	—	—	—	—	28	46	46	1	87	52	84	52
di cui in esercizi artigiani	—	—	—	—	—	—	—	—	—	—	—	—	—	—	—	—	—	—	—
di cui in esercizi industriali	*1*	*1*	*87*	*52*	*84*	*52*	*1*	—	—	—	—	*28*	*46*	*46*	*1*	*87*	*52*	*84*	*52*
Servizi generali (in — stabilimenti)	—	—	—	—	—	—	—	—	—	—	—	—	—	—	—	—	—	—	—
Totale	**1**	**1**	**87**	**52**	**84**	**52**	**1**	—	—	—	—	**28**	**46**	**46**	**1**	**87**	**52**	**84**	**52**
XI - Industrie poligrafiche e affini	37	37	250	71	204	59	15	—	—	—	—	96	176	176	15	216	60	200	56
di cui in esercizi artigiani	*26*	*26*	*44*	*16*	*8*	*5*	*4*	—	—	—	—	*6*	*3*	*3*	*4*	*10*	*5*	*4*	*2*
di cui in esercizi industriali	*11*	*11*	*206*	*55*	*196*	*54*	*11*	—	—	—	—	*90*	*173*	*173*	*11*	*206*	*55*	*196*	*54*
Servizi generali (in — stabilimenti)	—	—	—	—	—	—	—	—	—	—	—	—	—	—	—	—	—	—	—
Totale	**37**	**37**	**250**	**71**	**204**	**59**	**15**	—	—	—	—	**96**	**176**	**176**	**15**	**216**	**60**	**200**	**56**
XII - Industrie del cuoio, delle pelli, ecc.	116	114	249	27	126	24	17	—	—	—	—	64	239	239	17	113	24	95	23
di cui in esercizi artigiani	*113*	*111*	*163*	*5*	*41*	*2*	*14*	—	—	—	—	*17*	*11*	*11*	*14*	*27*	*2*	*10*	*1*
di cui in esercizi industriali	*3*	*3*	*86*	*22*	*85*	*22*	*3*	—	—	—	—	*47*	*228*	*228*	*3*	*86*	*22*	*85*	*22*
Servizi generali (in — stabilimenti)	—	—	—	—	—	—	—	—	—	—	—	—	—	—	—	—	—	—	—
Totale	**116**	**114**	**249**	**27**	**126**	**24**	**17**	—	—	—	—	**64**	**239**	**239**	**17**	**113**	**24**	**95**	**23**
XIII - Industrie tessili	13	13	284	233	278	226	4	—	—	—	—	11	14	14	4	13	8	9	5
di cui in esercizi artigiani	*8*	*8*	*19*	*19*	*13*	*12*	*3*	—	—	—	—	*5*	*3*	*3*	*3*	*7*	*6*	*3*	*3*
di cui in esercizi industriali	*5*	*5*	*265*	*214*	*265*	*214*	*1*	—	—	—	—	*6*	*11*	*11*	*1*	*6*	*2*	*6*	*2*
Servizi generali (in 2 stabilimenti)	—	—	3	—	—	—	—	4	710	3	122	16	624	1.212	—	3	—	—	—
Totale	**13**	**13**	**287**	**233**	**278**	**226**	**4**	**4**	**710**	**3**	**122**	**27**	**638**	**1.226**	**4**	**16**	**8**	**9**	**5**
XIV - Industrie dell'abbigliamento, ecc.	241	243	568	332	280	175	27	—	—	—	—	56	67	67	27	127	81	90	66
di cui in esercizi artigiani	*239*	*235*	*495*	*285*	*214*	*129*	*26*	—	—	—	—	*55*	*65*	*65*	*26*	*102*	*56*	*66*	*42*
di cui in esercizi industriali	*8*	*8*	*73*	*47*	*66*	*46*	*1*	—	—	—	—	*1*	*2*	*2*	*1*	*25*	*25*	*24*	*24*
Servizi generali (in — stabilimenti)	—	—	—	—	—	—	—	—	—	—	—	—	—	—	—	—	—	—	—
Totale	**247**	**243**	**568**	**332**	**280**	**175**	**27**	—	—	—	—	**56**	**67**	**67**	**27**	**127**	**81**	**90**	**66**
XV - Industrie fono-cinematografiche (2)	1	1	1	—	—	—	—	—	—	—	—	—	—	—	—	—	—	—	—
XVI - Industrie varie	13	13	80	3	64	1	9	—	—	—	—	21	33	33	9	75	1	64	1
di cui in esercizi artigiani	*6*	*6*	*12*	*1*	*3*	—	*4*	—	—	—	—	*7*	*6*	*6*	*4*	*9*	—	*3*	—
di cui in esercizi industriali	*7*	*7*	*68*	*2*	*61*	*1*	*5*	—	—	—	—	*14*	*27*	*27*	*5*	*66*	*1*	*61*	*1*
Servizi generali (in — stabilimenti)	—	—	—	—	—	—	—	—	—	—	—	—	—	—	—	—	—	—	—
Totale	**13**	**13**	**80**	**3**	**64**	**1**	**9**	—	—	—	—	**21**	**33**	**33**	**9**	**75**	**1**	**64**	**1**
XVII - Prod. e distr. forza motrice (2)	3	3	143	1	120	—	2	8	48.636	8	48.636	25	670	670	2	142	1	119	—
Servizi generali (in — stabilimenti)	—	—	—	—	—	—	—	—	—	—	—	—	—	—	—	—	—	—	—
Totale	**3**	**3**	**143**	**1**	**120**	—	**2**	**8**	**48.636**	**8**	**48.636**	**25**	**670**	**670**	**2**	**142**	**1**	**119**	—
Complesso industrie	**1.029**	**993**	**10.752**	**935**	**9.445**	**685**	**368**	**31**	**49.119**	**10**	**48.704**	**1.600**	**8.815**	**9.230**	**362**	**5.683**	**409**	**5.049**	**338**
di cui in esercizi artigiani	*792*	*765*	*1.402*	*353*	*581*	*162*	*213*	—	—	—	—	*389*	*582*	*582*	*208*	*457*	*82*	*231*	*54*
di cui in esercizi industriali	*237*	*228*	*9.350*	*582*	*8.864*	*523*	*155*	*31*	*49.119*	*10*	*48.704*	*1.211*	*8.233*	*8.648*	*154*	*5.226*	*327*	*4.818*	*284*
Servizi generali (in 5 stabilimenti)	—	—	22	—	14	—	—	4	710	3	122	26	653	1.241	—	5	—	—	—
Totale	**1.029**	**993**	**10.774**	**935**	**9.459**	**685**	**368**	**35**	**49.829**	**13**	**48.826**	**1.626**	**9.468**	**10.471**	**362**	**5.688**	**409**	**5.049**	**338**
B) SERVIZI																			
XVIII - Attività editoriali	12	12	36	5	—	—	—	—	—	—	—	—	—	—	—	—	—	—	—
XIX - Imprese dello spettacolo	26	26	82	29	24	7	12	—	—	—	—	24	54	54	12	51	12	17	2
XX - Servizi igienici e affini	1	1	1	1	1	1	—	—	—	—	—	—	—	—	—	—	—	—	—
XXI - Servizi di pulizia, disinf. e funebri	19	19	97	3	79	2	2	—	—	—	—	4	33	33	2	62		61	—
Totale	**58**	**58**	**216**	**38**	**104**	**10**	**14**	—	—	—	—	**28**	**87**	**87**	**14**	**113**	**12**	**78**	**2**
TOTALE CAPOLUOGO	**1.087**	**1.051**	**10.990**	**973**	**9.563**	**695**	**382**	**35**	**49.829**	**13**	**48.826**	**1.654**	**9.555**	**10.558**	**376**	**5.801**	**421**	**5.127**	**340**

(1) Tutti gli esercizi sono stati considerati artigiani. — (2) Esistono solo esercizi industriali.

Esercizi, addetti, forza motrice, alla data di censimento

B) CAPILUOGHI

Segue : TAV. II-B

COMUNE DI TRENTO

CLASSI / SOTTOCLASSI	ESERCIZI CON E SENZA FORZA MOTRICE — CENS. N. Esercizi	ATTIVI N. Esercizi	ATTIVI Addetti In complesso MF	ATTIVI Addetti In complesso F	ATTIVI Addetti di cui operai MF	ATTIVI Addetti di cui operai F	ESERCIZI CON FORZA MOTRICE — CENSITI N. Esercizi	Motori primari N.	Motori primari C V	Generatori di energia elettr. N.	Generatori di energia elettr. C V	Motori elettrici N.	Motori elettrici C V	Potenza C V	ATTIVI N. Esercizi	ATTIVI Addetti In complesso MF	ATTIVI Addetti In complesso F	ATTIVI Addetti di cui operai MF	ATTIVI Addetti di cui operai F
1	2	3	4	5	6	7	8	9	10	11	12	13	14	15	16	17	18	19	20
A) INDUSTRIE																			
I - Industrie della pesca (1)	43	43	1	—	—	—	—	—	—	—	—	—	—	—	—	—	—	—	—
II - Industrie estrattive	37	36	64	—	40	—	3	—	—	—	—	3	18	18	3	15	—	11	—
di cui in esercizi { *artigiani*	—	—	—	—	—	—	—	—	—	—	—	—	—	—	—	—	—	—	—
industriali	*37*	*36*	*64*	—	*40*	—	*3*	—	—	—	—	*3*	*18*	*18*	*3*	*15*	—	*11*	—
Servizi generali (in — stabilimenti)	—	—	—	—	—	—	—	—	—	—	—	—	—	—	—	—	—	—	—
Totale	**37**	**36**	**64**	—	**40**	—	**3**	—	—	—	—	**3**	**18**	**18**	**3**	**15**	—	**11**	—
III - Industrie del legno e affini	90	90	230	9	136	6	43	—	—	—	—	88	374	374	43	175	7	130	6
di cui in esercizi { *artigiani*	*80*	*80*	*145*	*4*	*56*	*1*	*33*	—	—	—	—	*46*	*160*	*160*	*33*	*90*	*2*	*50*	*1*
industriali	*10*	*10*	*85*	*5*	*80*	*5*	*10*	—	—	—	—	*42*	*214*	*214*	*10*	*85*	*5*	*80*	*5*
Servizi generali (in 2 stabilimenti)	—	—	4	—	—	—	—	—	—	—	—	—	—	—	—	—	—	—	—
Totale	**90**	**90**	**234**	**9**	**136**	**6**	**43**	—	—	—	—	**88**	**374**	**374**	**43**	**175**	**7**	**130**	**6**
IV - Industrie alimentari	210	209	323	18	211	15	99	14	88	1	20	170	439	507	99	273	16	185	13
di cui in esercizi { *artigiani*	*117*	*117*	*28*	—	*14*	—	*27*	—	—	—	—	*31*	*25*	*25*	*27*	—	—	—	—
industriali	*93*	*92*	*295*	*18*	*197*	*15*	*72*	*14*	*88*	*1*	*20*	*139*	*414*	*482*	*72*	*273*	*16*	*185*	*13*
Servizi generali (in — stabilimenti)	—	—	—	—	—	—	—	—	—	—	—	—	—	—	—	—	—	—	—
Totale	**210**	**209**	**323**	**18**	**211**	**15**	**99**	**14**	**88**	**1**	**20**	**170**	**439**	**507**	**99**	**273**	**16**	**185**	**13**
V - Industrie metallurgiche (2)	3	3	167	—	167	—	3	1	6	—	—	55	287	293	3	167	—	167	—
Servizi generali (in — stabilimenti)	—	—	—	—	—	—	—	—	—	—	—	—	—	—	—	—	—	—	—
Totale	**3**	**3**	**167**	—	**167**	—	**3**	**1**	**6**	—	—	**55**	**287**	**293**	**3**	**167**	—	**167**	—
VI - Industrie meccaniche	189	173	1.183	99	945	88	86	6	56	—	—	268	797	853	86	998	92	864	86
di cui in esercizi { *artigiani*	*171*	*155*	*324*	*13*	*143*	*6*	*70*	*1*	*5*	—	—	*91*	*199*	*204*	*70*	*179*	*7*	*96*	*4*
industriali	*18*	*18*	*859*	*86*	*802*	*82*	*16*	*5*	*51*	—	—	*177*	*598*	*649*	*16*	*819*	*85*	*768*	*82*
Servizi generali (in 1 stabilimento)	—	—	3	—	—	—	—	—	—	—	—	2	1	1	—	3	—	—	—
Totale	**189**	**173**	**1.186**	**99**	**945**	**88**	**86**	**6**	**56**	—	—	**270**	**798**	**854**	**86**	**1.001**	**92**	**864**	**86**
VII - Lavoraz. minerali non metallici	22	21	383	30	356	30	17	1	6	—	—	166	3.919	3.925	16	371	30	350	30
di cui in esercizi { *artigiani*	*9*	*9*	*26*	—	*13*	—	*4*	—	—	—	—	*7*	*30*	*30*	*4*	*14*	—	*7*	—
industriali	*13*	*12*	*357*	*30*	*343*	*30*	*13*	*1*	*6*	—	—	*159*	*3.889*	*3.895*	*12*	*357*	*30*	*343*	*30*
Servizi generali (in — stabilimenti)	—	—	—	—	—	—	—	—	—	—	—	—	—	—	—	—	—	—	—
Totale	**22**	**21**	**383**	**30**	**356**	**30**	**17**	**1**	**6**	—	—	**166**	**3.919**	**3.925**	**16**	**371**	**30**	**350**	**30**
VIII - Industrie edilizie	117	104	1.955	1	1.803	—	18	4	43	—	—	65	420	463	17	903	—	870	—
di cui in esercizi { *artigiani*	*73*	*69*	*116*	*1*	*37*	—	*3*	—	—	—	—	*3*	*7*	*7*	*3*	*10*	—	*5*	—
industriali	*44*	*35*	*1.839*	—	*1.766*	—	*15*	*4*	*43*	—	—	*62*	*413*	*456*	*14*	*893*	—	*865*	—
Totale	**117**	**104**	**1.955**	**1**	**1.803**	—	**18**	**4**	**43**	—	—	**65**	**420**	**463**	**17**	**903**	—	**870**	—
IX - Industrie chimiche (2)	16	13	115	31	99	29	8	—	—	—	—	27	104	104	8	109	30	97	29
Servizi generali (in 1 stabilimento)	—	—	2	—	2	—	—	—	—	—	—	2	2	2	—	2	—	2	—
Totale	**16**	**13**	**117**	**31**	**101**	**29**	**8**	—	—	—	—	**29**	**106**	**106**	**8**	**111**	**30**	**99**	**29**
X - Industrie della carta e affini	1	1	15	10	15	10	1	—	—	—	—	8	10	10	1	15	10	15	10
di cui in esercizi { *artigiani*	—	—	—	—	—	—	—	—	—	—	—	—	—	—	—	—	—	—	—
industriali	*1*	*1*	*15*	*10*	*15*	*10*	*1*	—	—	—	—	*8*	*10*	*10*	*1*	*15*	*10*	*15*	*10*
Servizi generali (in — stabilimenti)	—	—	—	—	—	—	—	—	—	—	—	—	—	—	—	—	—	—	—
Totale	**1**	**1**	**15**	**10**	**15**	**10**	**1**	—	—	—	—	**8**	**10**	**10**	**1**	**15**	**10**	**15**	**10**
XI - Industrie poligrafiche e affini	35	35	221	56	157	51	18	—	—	—	—	84	129	129	18	192	50	150	50
di cui in esercizi { *artigiani*	*19*	*19*	*34*	*8*	*10*	*3*	*2*	—	—	—	—	*5*	*6*	*6*	*2*	*5*	*2*	*3*	*2*
industriali	*16*	*16*	*187*	*48*	*147*	*48*	*16*	—	—	—	—	*79*	*123*	*123*	*16*	*187*	*48*	*147*	*48*
Servizi generali (in — stabilimenti)	—	—	—	—	—	—	—	—	—	—	—	—	—	—	—	—	—	—	—
Totale	**35**	**35**	**221**	**56**	**157**	**51**	**18**	—	—	—	—	**84**	**129**	**129**	**18**	**192**	**50**	**150**	**50**
XII - Industrie del cuoio, delle pelli, ecc.	129	128	212	16	68	13	9	—	—	—	—	9	18	18	9	46	12	37	12
di cui in esercizi { *artigiani*	*128*	*127*	*183*	*4*	*40*	*1*	*8*	—	—	—	—	*8*	*8*	*8*	*8*	*17*	—	*9*	—
industriali	*1*	*1*	*29*	*12*	*28*	*12*	*1*	—	—	—	—	*1*	*10*	*10*	*1*	*29*	*12*	*28*	*12*
Servizi generali (in — stabilimenti)	—	—	—	—	—	—	—	—	—	—	—	—	—	—	—	—	—	—	—
Totale	**129**	**128**	**212**	**16**	**68**	**13**	**9**	—	—	—	—	**9**	**18**	**18**	**9**	**46**	**12**	**37**	**12**
XIII - Industrie tessili	28	27	683	604	648	582	10	—	—	—	—	8.482	2.019	2.019	9	664	587	648	582
di cui in esercizi { *artigiani*	*19*	*19*	*20*	*18*	—	—	*1*	—	—	—	—	*1*	*1*	*1*	*1*	*1*	*1*	—	—
industriali	*9*	*8*	*663*	*586*	*648*	*582*	*9*	—	—	—	—	*8.481*	*2.018*	*2.018*	*8*	*663*	*586*	*648*	*582*
Servizi generali (in 2 stabilimenti)	—	—	46	9	22	2	—	2	47	—	—	70	243	290	—	46	9	22	2
Totale	**28**	**27**	**729**	**613**	**670**	**584**	**10**	**2**	**47**	—	—	**8.552**	**2.262**	**2.309**	**9**	**710**	**596**	**670**	**584**
XIV - Industrie dell'abbigliamento, ecc.	230	230	497	323	244	184	11	—	—	—	—	17	31	31	11	136	120	123	113
di cui in esercizi { *artigiani*	*223*	*223*	*377*	*218*	*131*	*80*	*8*	—	—	—	—	*10*	*25*	*25*	*8*	*37*	*28*	*26*	*21*
industriali	*7*	*7*	*120*	*105*	*113*	*104*	*3*	—	—	—	—	*7*	*6*	*6*	*3*	*99*	*92*	*97*	*92*
Servizi generali (in — stabilimenti)	—	—	—	—	—	—	—	—	—	—	—	—	—	—	—	—	—	—	—
Totale	**230**	**230**	**497**	**323**	**244**	**184**	**11**	—	—	—	—	**17**	**31**	**31**	**11**	**136**	**120**	**123**	**113**
XV - Industrie fono-cinematografiche (2)	—	—	—	—	—	—	—	—	—	—	—	—	—	—	—	—	—	—	—
XVI - Industrie varie	7	7	14	—	5	—	5	—	—	—	—	6	7	7	5	12	—	5	—
di cui in esercizi { *artigiani*	*4*	*4*	*9*	—	*4*	—	*3*	—	—	—	—	*4*	*6*	*6*	*3*	*8*	—	*4*	—
industriali	*3*	*3*	*5*	—	*1*	—	*2*	—	—	—	—	*2*	*1*	*1*	*2*	*4*	—	*1*	—
Servizi generali (in — stabilimenti)	—	—	—	—	—	—	—	—	—	—	—	—	—	—	—	—	—	—	—
Totale	**7**	**7**	**14**	—	**5**	—	**5**	—	—	—	—	**6**	**7**	**7**	**5**	**12**	—	**5**	—
XVII - Prod. e distr. forza motrice (2)	33	33	240	7	211	—	5	15	57.817	15	57.817	12	97	97	5	238	7	209	—
Servizi generali (in — stabilimenti)	—	—	—	—	—	—	—	—	—	—	—	—	—	—	—	—	—	—	—
Totale	**33**	**33**	**240**	**7**	**211**	—	**5**	**15**	**57.817**	**15**	**57.817**	**12**	**97**	**97**	**5**	**238**	**7**	**209**	—
Complesso industrie	**1.190**	**1.153**	**6.303**	**1.204**	**5.105**	**1.008**	**336**	**41**	**58.016**	**16**	**57.837**	**9.460**	**8.669**	**8.848**	**333**	**4.314**	**961**	**3.861**	**931**
di cui in esercizi { *artigiani*	*886*	*865*	*1.263*	*266*	*448*	*91*	*159*	*1*	*5*	—	—	*206*	*467*	*472*	*159*	*361*	*40*	*200*	*28*
industriali	*304*	*288*	*5.040*	*938*	*4.657*	*917*	*177*	*40*	*58.011*	*16*	*57.837*	*9.254*	*8.202*	*8.386*	*174*	*3.953*	*921*	*3.661*	*903*
Servizi generali (in 6 stabilimenti)	—	—	55	9	24	2	—	2	47	—	—	74	246	293	—	51	9	24	2
Totale	**1.190**	**1.153**	**6.358**	**1.213**	**5.129**	**1.010**	**336**	**43**	**58.063**	**16**	**57.837**	**9.534**	**8.915**	**9.141**	**333**	**4.365**	**970**	**3.885**	**933**
B) SERVIZI																			
XVIII - Attività editoriali	22	22	13	3	—	—	—	—	—	—	—	—	—	—	—	—	—	—	—
XIX - Imprese dello spettacolo	33	33	68	13	4	—	6	—	—	—	—	14	23	23	6	19	4	4	—
XX - Servizi igienici e affini	—	—	—	—	—	—	—	—	—	—	—	—	—	—	—	—	—	—	—
XXI - Servizi di pulizia, disinf. e funebri	14	14	82	5	67	5	—	—	—	—	—	—	—	—	—	—	—	—	—
Totale	**69**	**69**	**163**	**21**	**71**	**5**	**6**	—	—	—	—	**14**	**23**	**23**	**6**	**19**	**4**	**4**	—
TOTALE CAPOLUOGO	**1.259**	**1.222**	**6.521**	**1.234**	**5.200**	**1.015**	**342**	**43**	**58.063**	**16**	**57.837**	**9.548**	**8.938**	**9.164**	**339**	**4.384**	**974**	**3.889**	**933**

(1) Tutti gli esercizi sono stati considerati artigiani. — (2) Esistono solo esercizi industriali.

Esercizi, addetti, forza motrice, alla data di censimento

B) CAPILUOGHI

Segue : TAV. II-B — COMUNE DI BELLUNO

CLASSI / SOTTOCLASSI	ESERCIZI CON E SENZA FORZA MOTRICE: CENS. N. Esercizi	ATTIVI N. Esercizi	ADDETTI In complesso MF	ADDETTI In complesso F	ADDETTI di cui operai MF	ADDETTI di cui operai F	ESERCIZI CON FORZA MOTRICE: CENSITI N. Esercizi	Motori e generatori: Motori primari N.	Motori primari CV	Generatori di energia elettr. N.	Generatori di energia elettr. CV	Motori elettrici N.	Motori elettrici CV	Potenza CV	ATTIVI N. Esercizi	ADDETTI In complesso MF	ADDETTI In complesso F	ADDETTI di cui operai MF	ADDETTI di cui operai F
1	2	3	4	5	6	7	8	9	10	11	12	13	14	15	16	17	18	19	20
A) INDUSTRIE																			
I - Industrie della pesca (1).	8	8	1	—	—	—	—	—	—	—	—	—	—	—	—	—	—	—	—
II - Industrie estrattive	51	49	80	—	29	—	2	—	—	—	—	2	27	27	2	21	—	19	—
di cui in esercizi { *artigiani*	—	—	—	—	—	—	—	—	—	—	—	—	—	—	—	—	—	—	—
di cui in esercizi { *industriali*	*51*	*49*	*80*	—	*29*	—	*2*	—	—	—	—	*2*	*27*	*27*	*2*	*21*	—	*19*	—
Servizi generali (in — stabilimenti)	—	—	—	—	—	—	—	—	—	—	—	—	—	—	—	—	—	—	—
Totale	**51**	**49**	**80**	—	**29**	—	**2**	—	—	—	—	**2**	**27**	**27**	**2**	**21**	—	**19**	—
III - Industrie del legno e affini	76	76	227	5	140	2	24	2	27	—	—	43	117	144	24	167	4	138	2
di cui in esercizi { *artigiani*	*67*	*67*	*106*	*3*	*27*	—	*15*	—	—	—	—	*22*	*51*	*51*	*15*	*46*	*2*	*25*	—
di cui in esercizi { *industriali*	*9*	*9*	*121*	*2*	*113*	*2*	*9*	*2*	*27*	—	—	*21*	*66*	*93*	*9*	*121*	*2*	*113*	*2*
Servizi generali (in — stabilimenti)	—	—	—	—	—	—	—	—	—	—	—	—	—	—	—	—	—	—	—
Totale	**76**	**76**	**227**	**5**	**140**	**2**	**24**	**2**	**27**	—	—	**43**	**117**	**144**	**24**	**167**	**4**	**138**	**2**
IV - Industrie alimentari	111	111	153	6	72	2	50	14	96	—	—	51	172	268	50	106	4	55	1
di cui in esercizi { *artigiani*	*40*	*40*	*19*	*2*	*8*	*1*	*7*	—	—	—	—	*8*	*7*	*7*	*7*	—	—	—	—
di cui in esercizi { *industriali*	*71*	*71*	*134*	*4*	*64*	*1*	*43*	*14*	*96*	—	—	*43*	*165*	*261*	*43*	*106*	*4*	*55*	*1*
Servizi generali (in — stabilimenti)	—	—	—	—	—	—	—	—	—	—	—	—	—	—	—	—	—	—	—
Totale	**111**	**111**	**153**	**6**	**72**	**2**	**50**	**14**	**96**	—	—	**51**	**172**	**268**	**50**	**106**	**4**	**55**	**1**
V - Industrie metallurgiche (2)	—	—	—	—	—	—	—	—	—	—	—	—	—	—	—	—	—	—	—
Servizi generali (in — stabilimenti)	—	—	—	—	—	—	—	—	—	—	—	—	—	—	—	—	—	—	—
Totale	—	—	—	—	—	—	—	—	—	—	—	—	—	—	—	—	—	—	—
VI - Industrie meccaniche	61	56	240	46	179	42	21	—	—	—	—	71	93	93	21	176	42	156	41
di cui in esercizi { *artigiani*	*58*	*53*	*117*	*7*	*58*	*3*	*18*	—	—	—	—	*39*	*51*	*51*	*18*	*53*	*3*	*35*	*2*
di cui in esercizi { *industriali*	*3*	*3*	*123*	*39*	*121*	*39*	*3*	—	—	—	—	*32*	*42*	*42*	*3*	*123*	*39*	*121*	*39*
Servizi generali (in — stabilimenti)	—	—	—	—	—	—	—	—	—	—	—	—	—	—	—	—	—	—	—
Totale	**61**	**56**	**240**	**46**	**179**	**42**	**21**	—	—	—	—	**71**	**93**	**93**	**21**	**176**	**42**	**156**	**41**
VII - Lavoraz. minerali non metallici	12	12	173	30	165	30	8	—	—	—	—	22	190	190	8	166	30	160	30
di cui in esercizi { *artigiani*	*5*	*5*	*10*	—	*4*	—	*3*	—	—	—	—	*4*	*5*	*5*	*3*	*8*	—	*4*	—
di cui in esercizi { *industriali*	*7*	*7*	*163*	*30*	*161*	*30*	*5*	—	—	—	—	*18*	*185*	*185*	*5*	*158*	*30*	*156*	*30*
Servizi generali (in 1 stabilimento)	—	—	2	—	—	—	—	—	—	—	—	—	—	—	—	—	—	—	—
Totale	**12**	**12**	**175**	**30**	**165**	**30**	**8**	—	—	—	—	**22**	**190**	**190**	**8**	**166**	**30**	**160**	**30**
VIII - Industrie edilizie	54	51	1.214	20	644	20	9	3	54	—	—	34	363	417	8	730	18	716	18
di cui in esercizi { *artigiani*	*24*	*24*	*52*	—	*26*	—	*1*	—	—	—	—	*1*	*2*	*2*	*1*	*1*	—	—	—
di cui in esercizi { *industriali*	*30*	*27*	*1.162*	*20*	*618*	*20*	*8*	*3*	*54*	—	—	*33*	*361*	*415*	*7*	*729*	*18*	*716*	*18*
Totale	**54**	**51**	**1.214**	**20**	**644**	**20**	**9**	**3**	**54**	—	—	**34**	**363**	**417**	**8**	**730**	**18**	**716**	**18**
IX - Industrie chimiche (2)	1	1	1	—	—	—	—	—	—	—	—	—	—	—	—	—	—	—	—
Servizi generali (in — stabilimenti)	—	—	—	—	—	—	—	—	—	—	—	—	—	—	—	—	—	—	—
Totale	**1**	**1**	**1**	—	—	—	—	—	—	—	—	—	—	—	—	—	—	—	—
X - Industrie della carta e affini	—	—	—	—	—	—	—	—	—	—	—	—	—	—	—	—	—	—	—
di cui in esercizi { *artigiani*	—	—	—	—	—	—	—	—	—	—	—	—	—	—	—	—	—	—	—
di cui in esercizi { *industriali*	—	—	—	—	—	—	—	—	—	—	—	—	—	—	—	—	—	—	—
Servizi generali (in — stabilimento)	—	—	—	—	—	—	—	—	—	—	—	—	—	—	—	—	—	—	—
Totale	—	—	—	—	—	—	—	—	—	—	—	—	—	—	—	—	—	—	—
XI - Industrie poligrafiche e affini	11	11	52	6	36	2	6	—	—	—	—	15	21	21	6	46	3	36	2
di cui in esercizi { *artigiani*	*7*	*7*	*17*	*6*	*7*	*2*	*2*	—	—	—	—	*4*	*1*	*1*	*2*	*11*	*3*	*7*	*2*
di cui in esercizi { *industriali*	*4*	*4*	*35*	—	*29*	—	*4*	—	—	—	—	*11*	*20*	*20*	*4*	*35*	—	*29*	—
Servizi generali (in — stabilimenti)	—	—	—	—	—	—	—	—	—	—	—	—	—	—	—	—	—	—	—
Totale	**11**	**11**	**52**	**6**	**36**	**2**	**6**	—	—	—	—	**15**	**21**	**21**	**6**	**46**	**3**	**36**	**2**
XII - Industrie del cuoio, delle pelli, ecc.	60	60	161	14	89	13	1	—	—	—	—	19	261	261	1	66	11	61	11
di cui in esercizi { *artigiani*	*59*	*59*	*95*	*3*	*28*	*2*	—	—	—	—	—	—	—	—	—	—	—	—	—
di cui in esercizi { *industriali*	*1*	*1*	*66*	*11*	*61*	*11*	*1*	—	—	—	—	*19*	*261*	*261*	*1*	*66*	*11*	*61*	*11*
Servizi generali (in — stabilimenti)	—	—	—	—	—	—	—	—	—	—	—	—	—	—	—	—	—	—	—
Totale	**60**	**60**	**161**	**14**	**89**	**13**	**1**	—	—	—	—	**19**	**261**	**261**	**1**	**66**	**11**	**61**	**11**
XIII - Industrie tessili	26	26	65	56	35	32	—	—	—	—	—	—	—	—	—	—	—	—	—
di cui in esercizi { *artigiani*	*24*	*24*	*30*	*26*	*3*	*3*	—	—	—	—	—	—	—	—	—	—	—	—	—
di cui in esercizi { *industriali*	*2*	*2*	*35*	*30*	*32*	*29*	—	—	—	—	—	—	—	—	—	—	—	—	—
Servizi generali (in — stabilimenti)	—	—	—	—	—	—	—	—	—	—	—	—	—	—	—	—	—	—	—
Totale	**26**	**26**	**65**	**56**	**35**	**32**	—	—	—	—	—	—	—	—	—	—	—	—	—
XIV - Industrie dell'abbigliamento, ecc.	220	220	308	173	53	31	1	—	—	—	—	1	1	1	1	2	1	1	1
di cui in esercizi { *artigiani*	*219*	*219*	*306*	*172*	*52*	*30*	—	—	—	—	—	—	—	—	—	—	—	—	—
di cui in esercizi { *industriali*	*1*	*1*	*2*	*1*	*1*	*1*	*1*	—	—	—	—	*1*	*1*	*1*	*1*	*2*	*1*	*1*	*1*
Servizi generali (in — stabilimenti)	—	—	—	—	—	—	—	—	—	—	—	—	—	—	—	—	—	—	—
Totale	**220**	**220**	**308**	**173**	**53**	**31**	**1**	—	—	—	—	**1**	**1**	**1**	**1**	**2**	**1**	**1**	**1**
XV - Industrie fono-cinematografiche (2)	—	—	—	—	—	—	—	—	—	—	—	—	—	—	—	—	—	—	—
XVI - Industrie varie	1	1	3	—	2	—	1	—	—	—	—	2	2	2	1	3	—	2	—
di cui in esercizi { *artigiani*	*1*	*1*	*3*	—	*2*	—	*1*	—	—	—	—	*2*	*2*	*2*	*1*	*3*	—	*2*	—
di cui in esercizi { *industriali*	—	—	—	—	—	—	—	—	—	—	—	—	—	—	—	—	—	—	—
Servizi generali (in — stabilimenti)	—	—	—	—	—	—	—	—	—	—	—	—	—	—	—	—	—	—	—
Totale	**1**	**1**	**3**	—	**2**	—	**1**	—	—	—	—	**2**	**2**	**2**	**1**	**3**	—	**2**	—
XVII - Prod. e distr. forza motrice (2)	2	2	76	—	69	—	2	14	4.816	14	4.816	4	32	32	2	76	—	69	—
Servizi generali (in — stabilimenti)	—	—	—	—	—	—	—	—	—	—	—	—	—	—	—	—	—	—	—
Totale	**2**	**2**	**76**	—	**69**	—	**2**	**14**	**4.816**	**14**	**4.816**	**4**	**32**	**32**	**2**	**76**	—	**69**	—
Complesso industrie	**694**	**684**	**2.754**	**356**	**1.513**	**174**	**125**	**33**	**4.993**	**14**	**4.816**	**264**	**1.279**	**1.456**	**124**	**1.559**	**113**	**1.413**	**106**
di cui in esercizi { *artigiani*	*512*	*507*	*756*	*219*	*215*	*41*	*47*	—	—	—	—	*80*	*119*	*119*	*47*	*122*	*8*	*73*	*4*
di cui in esercizi { *industriali*	*182*	*177*	*1.998*	*137*	*1.298*	*133*	*78*	*33*	*4.993*	*14*	*4.816*	*184*	*1.160*	*1.337*	*77*	*1.437*	*105*	*1.340*	*102*
Servizi generali (in 1 stabilimento)	—	—	2	—	—	—	—	—	—	—	—	—	—	—	—	—	—	—	—
Totale	**694**	**684**	**2.756**	**356**	**1.513**	**174**	**125**	**33**	**4.993**	**14**	**4.816**	**264**	**1.279**	**1.456**	**124**	**1.559**	**113**	**1.413**	**106**
B) SERVIZI																			
XVIII - Attività editoriali	5	5	3	—	—	—	—	—	—	—	—	—	—	—	—	—	—	—	—
XIX - Imprese dello spettacolo	5	5	23	4	8	1	5	—	—	—	—	13	24	24	5	23	4	8	1
XX - Servizi igienici e affini	—	—	—	—	—	—	—	—	—	—	—	—	—	—	—	—	—	—	—
XXI - Servizi di pulizia, disinf. e funebri	6	6	51	1	48	1	—	—	—	—	—	—	—	—	—	—	—	—	—
Totale	**16**	**16**	**77**	**5**	**56**	**2**	**5**	—	—	—	—	**13**	**24**	**24**	**5**	**23**	**4**	**8**	**1**
TOTALE CAPOLUOGO	**710**	**700**	**2.833**	**361**	**1.569**	**176**	**130**	**33**	**4.993**	**14**	**4.816**	**277**	**1.303**	**1.480**	**129**	**1.582**	**117**	**1.421**	**107**

(1) Tutti gli esercizi sono stati considerati artigiani. — (2) Esistono solo esercizi industriali.

Esercizi, addetti, forza motrice, alla data di censimento

B) CAPILUOGHI

Segue : Tav. 11-B

Comune di Padova

CLASSI / SOTTOCLASSI	ESERCIZI CON E SENZA FORZA MOTRICE — CENS. N. Esercizi	ATTIVI N. Esercizi	ATTIVI Addetti In complesso MF	ATTIVI Addetti In complesso F	ATTIVI Addetti di cui operai MF	ATTIVI Addetti di cui operai F	ESERCIZI CON FORZA MOTRICE — CENSITI N. Esercizi	Motori e generatori: Motori primari N.	Motori primari C V	Generatori di energia elettr. N.	Generatori di energia elettr. C V	Motori elettrici N.	Motori elettrici C V	Potenza C V	ATTIVI N. Esercizi	ATTIVI Addetti In complesso MF	ATTIVI Addetti In complesso F	ATTIVI Addetti di cui operai MF	ATTIVI Addetti di cui operai F
1	2	3	4	5	6	7	8	9	10	11	12	13	14	15	16	17	18	19	20
A) INDUSTRIE																			
I - Industrie della pesca (1)	17	17	18	1	—	—	—	—	—	—	—	—	—	—	—	—	—	—	—
II - Industrie estrattive	10	9	81	—	64	—	1	1	28	—	—	—	—	28	1	5	—	4	—
di cui in esercizi artigiani	—	—	—	—	—	—	—	—	—	—	—	—	—	—	—	—	—	—	—
di cui in esercizi industriali	*10*	*9*	*81*	—	*64*	—	*1*	*1*	*28*	—	—	—	—	*28*	*1*	*5*	—	*4*	—
Servizi generali (in — stabilimenti)	—	—	—	—	—	—	—	—	—	—	—	—	—	—	—	—	—	—	—
Totale	**10**	**9**	**81**	—	**64**	—	**1**	**1**	**28**	—	—	—	—	**28**	**1**	**5**	—	**4**	—
III - Industrie del legno e affini	368	365	1.303	142	872	123	70	2	26	—	—	279	938	964	70	879	120	792	115
di cui in esercizi artigiani	*330*	*327*	*528*	*24*	*117*	*5*	*38*	—	—	—	—	*65*	*125*	*125*	*38*	*122*	*8*	*52*	*3*
di cui in esercizi industriali	*38*	*38*	*775*	*118*	*755*	*118*	*32*	*2*	*26*	—	—	*214*	*813*	*839*	*32*	*757*	*112*	*740*	*112*
Servizi generali (in 1 stabilimento)	—	—	3	—	—	—	—	—	—	—	—	—	—	—	—	—	—	—	—
Totale	**368**	**365**	**1.306**	**142**	**872**	**123**	**70**	**2**	**26**	—	—	**279**	**938**	**964**	**70**	**879**	**120**	**792**	**115**
IV - Industrie alimentari	392	391	1.573	400	1.177	355	162	5	67	—	—	533	1.910	1.977	162	1.330	376	1.082	342
di cui in esercizi artigiani	*221*	*221*	*175*	*12*	*64*	*7*	*21*	—	—	—	—	*25*	*24*	*24*	*21*	—	—	—	—
di cui in esercizi industriali	*171*	*170*	*1.398*	*388*	*1.113*	*348*	*141*	*5*	*67*	—	—	*508*	*1.886*	*1.953*	*141*	*1.330*	*376*	*1.082*	*342*
Servizi generali (in — stabilimenti)	—	—	—	—	—	—	—	—	—	—	—	—	—	—	—	—	—	—	—
Totale	**392**	**391**	**1.573**	**400**	**1.177**	**355**	**162**	**5**	**67**	—	—	**533**	**1.910**	**1.977**	**162**	**1.330**	**376**	**1.082**	**342**
V - Industrie metallurgiche (2)	5	5	163	3	160	3	5	—	—	—	—	59	482	482	5	163	3	160	3
Servizi generali (in 2 stabilimenti)	—	—	14	1	13	1	—	—	—	—	—	6	33	33	—	14	1	13	1
Totale	**5**	**5**	**177**	**4**	**173**	**4**	**5**	—	—	—	—	**65**	**515**	**515**	**5**	**177**	**4**	**173**	**4**
VI - Industrie meccaniche	303	291	4.206	678	3.780	631	123	1	40	1	39	1.388	3.040	3.041	123	3.800	654	3.580	623
di cui in esercizi artigiani	*247*	*235*	*638*	*38*	*367*	*22*	*71*	—	—	—	—	*187*	*241*	*241*	*71*	*308*	*18*	*234*	*14*
di cui in esercizi industriali	*56*	*56*	*3.568*	*640*	*3.413*	*609*	*52*	*1*	*40*	*1*	*39*	*1.201*	*2.799*	*2.800*	*52*	*3.492*	*636*	*3.346*	*609*
Servizi generali (in 1 stabilimento)	—	—	3	1	3	1	—	—	—	—	—	13	75	75	—	3	1	3	1
Totale	**303**	**291**	**4.209**	**679**	**3.783**	**632**	**123**	**1**	**40**	**1**	**39**	**1.401**	**3.115**	**3.116**	**123**	**3.803**	**655**	**3.583**	**624**
VII - Lavoraz. minerali non metallici	56	56	963	219	889	211	23	—	—	—	—	250	2.589	2.589	23	832	211	805	206
di cui in esercizi artigiani	*31*	*31*	*68*	*9*	*19*	*2*	*2*	—	—	—	—	*4*	*8*	*8*	*2*	*6*	*1*	*2*	—
di cui in esercizi industriali	*25*	*25*	*895*	*210*	*870*	*209*	*21*	—	—	—	—	*246*	*2.581*	*2.581*	*21*	*826*	*210*	*803*	*209*
Servizi generali (in 2 stabilimenti)	—	—	3	—	2	—	—	—	—	—	—	—	—	—	—	—	—	—	—
Totale	**56**	**56**	**966**	**219**	**891**	**211**	**23**	—	—	—	—	**250**	**2.589**	**2.589**	**23**	**832**	**211**	**805**	**209**
VIII - Industrie edilizie	193	178	3.970	2	3.787	1	42	38	327	—	—	129	636	963	37	2.836	—	2.803	—
di cui in esercizi artigiani	*105*	*105*	*203*	*2*	*62*	*1*	*6*	—	—	—	—	*7*	*5*	*5*	*6*	*26*	—	*17*	—
di cui in esercizi industriali	*88*	*73*	*3.767*	—	*3.725*	—	*36*	*38*	*327*	—	—	*122*	*631*	*958*	*31*	*2.810*	—	*2.786*	—
Totale	**193**	**178**	**3.970**	**2**	**3.787**	**1**	**42**	**38**	**327**	—	—	**129**	**636**	**963**	**37**	**2.836**	—	**2.803**	—
IX - Industrie chimiche (2)	50	46	999	556	910	540	27	11	228	2	190	283	1.348	1.386	27	907	397	837	380
Servizi generali (in 9 stabilimenti)	—	—	212	41	155	14	—	3	610	3	544	49	302	368	—	203	39	149	12
Totale	**50**	**46**	**1.211**	**597**	**1.065**	**554**	**27**	**14**	**838**	**5**	**734**	**332**	**1.650**	**1.754**	**27**	**1.110**	**436**	**986**	**401**
X - Industrie della carta e affini	15	15	150	117	137	109	6	—	—	—	—	18	21	21	6	133	104	132	104
di cui in esercizi artigiani	—	—	—	—	—	—	—	—	—	—	—	—	—	—	—	—	—	—	—
di cui in esercizi industriali	*15*	*15*	*150*	*117*	*137*	*109*	*6*	—	—	—	—	*18*	*21*	*21*	*6*	*133*	*104*	*132*	*104*
Servizi generali (in 1 stabilimento)	—	—	3	1	—	—	—	—	—	—	—	—	—	—	—	—	—	—	—
Totale	**15**	**15**	**153**	**118**	**137**	**109**	**6**	—	—	—	—	**18**	**21**	**21**	**6**	**133**	**104**	**132**	**104**
XI - Industrie poligrafiche e affini	79	79	454	106	360	84	33	—	—	—	—	180	316	316	33	387	87	344	80
di cui in esercizi artigiani	*52*	*52*	*86*	*25*	*25*	*7*	*9*	—	—	—	—	*16*	*9*	*9*	*9*	*24*	*7*	*12*	*3*
di cui in esercizi industriali	*27*	*27*	*368*	*81*	*335*	*77*	*24*	—	—	—	—	*164*	*307*	*307*	*24*	*363*	*80*	*332*	*77*
Servizi generali (in — stabilimenti)	—	—	—	—	—	—	—	—	—	—	—	—	—	—	—	—	—	—	—
Totale	**79**	**79**	**454**	**106**	**360**	**84**	**33**	—	—	—	—	**180**	**316**	**316**	**33**	**387**	**87**	**344**	**80**
XII - Industrie del cuoio, delle pelli, ecc.	491	491	986	264	423	237	14	1	2	—	—	65	119	121	14	374	228	354	225
di cui in esercizi artigiani	*479*	*479*	*622*	*30*	*73*	*8*	*6*	—	—	—	—	*7*	*6*	*6*	*6*	*21*	*1*	*12*	—
di cui in esercizi industriali	*12*	*12*	*364*	*234*	*350*	*229*	*8*	*1*	*2*	—	—	*58*	*113*	*115*	*8*	*353*	*227*	*342*	*225*
Servizi generali (in — stabilimenti)	—	—	—	—	—	—	—	—	—	—	—	—	—	—	—	—	—	—	—
Totale	**491**	**491**	**986**	**264**	**423**	**237**	**14**	**1**	**2**	—	—	**65**	**119**	**121**	**14**	**374**	**228**	**354**	**225**
XIII - Industrie tessili	143	143	2.063	1.478	1.837	1.322	10	2	1.071	1	1.070	546	5.159	5.160	10	1.781	1.223	1.718	1.210
di cui in esercizi artigiani	*131*	*131*	*196*	*172*	*29*	*26*	*3*	—	—	—	—	*4*	*2*	*2*	*3*	*8*	*7*	*2*	*2*
di cui in esercizi industriali	*12*	*12*	*1.867*	*1.306*	*1.808*	*1.296*	*7*	*2*	*1.071*	*1*	*1.070*	*542*	*5.157*	*5.158*	*7*	*1.773*	*1.216*	*1.716*	*1.208*
Servizi generali (in 4 stabilimenti)	—	—	7	5	2	2	—	—	—	—	—	15	37	37	—	7	5	2	2
Totale	**143**	**143**	**2.070**	**1.483**	**1.839**	**1.324**	**10**	**2**	**1.071**	**1**	**1.070**	**561**	**5.196**	**5.197**	**10**	**1.788**	**1.228**	**1.720**	**1.212**
XIV - Industrie dell'abbigliamento, ecc.	809	807	2.225	1.572	1.244	998	18	1	70	—	—	89	108	178	17	633	553	584	523
di cui in esercizi artigiani	*772*	*771*	*1.573*	*977*	*607*	*406*	*7*	—	—	—	—	*51*	*76*	*76*	*7*	*213*	*159*	*173*	*129*
di cui in esercizi industriali	*37*	*36*	*652*	*595*	*637*	*592*	*11*	*1*	*70*	—	—	*38*	*32*	*102*	*10*	*420*	*394*	*411*	*394*
Servizi generali (in — stabilimenti)	—	—	—	—	—	—	—	—	—	—	—	—	—	—	—	—	—	—	—
Totale	**809**	**807**	**2.225**	**1.572**	**1.244**	**998**	**18**	**1**	**70**	—	—	**89**	**108**	**178**	**17**	**633**	**553**	**584**	**523**
XV - Industrie fono-cinematografiche (2)	1	1	—	—	—	—	—	—	—	—	—	—	—	—	—	—	—	—	—
XVI - Industrie varie	23	23	726	484	672	474	16	—	—	—	—	121	165	165	16	649	484	607	474
di cui in esercizi artigiani	*5*	*5*	*32*	*2*	*25*	*2*	*3*	—	—	—	—	*10*	*9*	*9*	*3*	*28*	*2*	*25*	*2*
di cui in esercizi industriali	*18*	*18*	*694*	*482*	*647*	*472*	*13*	—	—	—	—	*111*	*156*	*156*	*13*	*621*	*482*	*582*	*472*
Servizi generali (in 1 stabilimento)	—	—	1	—	1	—	—	—	—	—	—	13	13	13	—	1	—	1	—
Totale	**23**	**23**	**727**	**484**	**673**	**474**	**16**	—	—	—	—	**134**	**178**	**178**	**16**	**650**	**484**	**608**	**474**
XVII - Prod. e distr. forza motrice (2)	6	5	268	10	195	—	5	5	400	1	150	14	457	707	4	268	10	195	—
Servizi generali (in — stabilimenti)	—	—	—	—	—	—	—	—	—	—	—	—	—	—	—	—	—	—	—
Totale	**6**	**5**	**268**	**10**	**195**	—	**5**	**5**	**400**	**1**	**150**	**14**	**457**	**707**	**4**	**268**	**10**	**195**	—
Complesso industrie	**2.961**	**2.922**	**20.148**	**6.032**	**16.507**	**5.088**	**555**	**67**	**2.259**	**5**	**1.449**	**3.954**	**17.288**	**18.098**	**548**	**14 977**	**4.450**	**13.997**	**4.297**
di cui in esercizi artigiani	*2.390*	*2.374*	*4.139*	*1.292*	*1.388*	*486*	*166*	—	—	—	—	*376*	*505*	*505*	*166*	*756*	*203*	*529*	*153*
di cui in esercizi industriali	*571*	*548*	*16.009*	*4.740*	*15.119*	*4.602*	*389*	*67*	*2.259*	*5*	*1.449*	*3.578*	*16 783*	*17.593*	*382*	*14.221*	*4.247*	*13468*	*4.144*
Servizi generali (in 21 stabilimenti)	—	—	246	49	176	18	—	3	610	3	544	96	460	526	—	228	46	168	16
Totale	**2.961**	**2.922**	**20.394**	**6.081**	**16.683**	**5.106**	**555**	**70**	**2.869**	**8**	**1.993**	**4.050**	**17.748**	**18.624**	**548**	**15.205**	**4.496**	**14.165**	**4.313**
B) SERVIZI																			
XVIII - Attività editoriali	13	13	123	18	—	—	—	—	—	—	—	—	—	—	—	—	—	—	—
XIX - Imprese dello spettacolo	31	31	139	28	29	—	18	—	—	—	—	72	82	82	18	113	22	24	—
XX - Servizi igienici e affini	—	—	—	—	—	—	—	—	—	—	—	—	—	—	—	—	—	—	—
XXI - Servizi di pulizia, disinf. e funebri	20	20	243	28	232	28	1	—	—	—	—	4	59	59	1	143	14	143	14
Totale	**64**	**64**	**505**	**74**	**261**	**28**	**19**	—	—	—	—	**76**	**141**	**141**	**19**	**256**	**36**	**167**	**14**
TOTALE CAPOLUOGO	**3.025**	**2.986**	**20.899**	**6.155**	**16.944**	**5.134**	**574**	**70**	**3.869**	**8**	**1.993**	**4.126**	**17.889**	**18.765**	**567**	**15.461**	**4.532**	**14.332**	**4.327**

(1) Tutti gli esercizi sono stati considerati artigiani. — (2) Esistono solo esercizi industriali.

Esercizi, addetti, forza motrice, alla data di censimento

B) CAPILUOGHI

Segue : TAV. II-A — COMUNE DI ROVIGO

CLASSI / SOTTOCLASSI	ESERCIZI CON E SENZA FORZA MOTRICE: CENS. N. Esercizi	ATTIVI N. Esercizi	ATTIVI Addetti In complesso MF	ATTIVI Addetti In complesso F	ATTIVI Addetti di cui operai MF	ATTIVI Addetti di cui operai F	ESERCIZI CON FORZA MOTRICE: CENSITI N. Esercizi	Motori e generatori: Motori primari N.	Motori primari CV	Generatori di energia elettr. N.	Generatori CV	Motori elettrici N.	Motori elettrici CV	Potenza CV	ATTIVI N. Esercizi	ATTIVI Addetti In complesso MF	ATTIVI Addetti In complesso F	ATTIVI Addetti di cui operai MF	ATTIVI Addetti di cui operai F
1	2	3	4	5	6	7	8	9	10	11	12	13	14	15	16	17	18	19	20
A) INDUSTRIE																			
I - Industrie della pesca (1)	82	82	38	3	—	—	—	—	—	—	—	—	—	—	—	—	—	—	—
II - Industrie estrattive	4	1	1	—	—	—	—	—	—	—	—	—	—	—	—	—	—	—	—
di cui in esercizi *artigiani*	—	—	—	—	—	—	—	—	—	—	—	—	—	—	—	—	—	—	—
di cui in esercizi *industriali*	4	1	1	—	—	—	—	—	—	—	—	—	—	—	—	—	—	—	—
Servizi generali (in — stabilimenti)	—	—	—	—	—	—	—	—	—	—	—	—	—	—	—	—	—	—	—
Totale	**4**	**1**	**1**	—	—	—	—	—	—	—	—	—	—	—	—	—	—	—	—
III - Industrie del legno e affini	105	105	214	6	85	1	12	—	—	—	—	25	61	61	12	75	1	56	1
di cui in esercizi *artigiani*	101	101	173	6	51	1	8	—	—	—	—	15	37	37	8	34	1	22	1
di cui in esercizi *industriali*	4	4	41	—	34	—	4	—	—	—	—	10	24	24	4	41	—	34	—
Servizi generali (in — stabilimenti)	—	—	—	—	—	—	—	—	—	—	—	—	—	—	—	—	—	—	—
Totale	**105**	**105**	**214**	**6**	**85**	**1**	**12**	—	—	—	—	**25**	**61**	**61**	**12**	**75**	**1**	**56**	**1**
IV - Industrie alimentari	220	217	1.540	96	1.152	21	46	23	2.272	2	999	179	2.514	3.787	45	1.354	36	1.118	11
di cui in esercizi *artigiani*	123	122	59	2	11	1	6	—	—	—	—	10	5	5	6	—	—	—	—
di cui in esercizi *industriali*	97	95	1.481	94	1.141	20	40	23	2.272	2	999	169	2.509	3.782	39	1.354	36	1.118	11
Servizi generali (in 1 stabilimento)	—	—	51	3	22	1	—	8	2.862	3	2.632	51	830	1.060	—	51	3	22	1
Totale	**220**	**217**	**1.591**	**99**	**1.174**	**22**	**46**	**31**	**5.134**	**5**	**3.631**	**230**	**3.344**	**4.847**	**45**	**1.405**	**39**	**1.140**	**12**
V - Industrie metallurgiche (2)	—	—	—	—	—	—	—	—	—	—	—	—	—	—	—	—	—	—	—
Servizi generali (in — stabilimenti)	—	—	—	—	—	—	—	—	—	—	—	—	—	—	—	—	—	—	—
Totale	—	—	—	—	—	—	—	—	—	—	—	—	—	—	—	—	—	—	—
VI - Industrie meccaniche	83	81	140	8	34	2	13	—	—	—	—	23	23	23	13	37	2	19	1
di cui in esercizi *artigiani*	83	81	140	8	34	2	13	—	—	—	—	23	23	23	13	37	2	19	1
di cui in esercizi *industriali*	—	—	—	—	—	—	—	—	—	—	—	—	—	—	—	—	—	—	—
Servizi generali (in — stabilimenti)	—	—	—	—	—	—	—	—	—	—	—	—	—	—	—	—	—	—	—
Totale	**83**	**81**	**140**	**8**	**34**	**2**	**13**	—	—	—	—	**23**	**23**	**23**	**13**	**37**	**2**	**19**	**1**
VII - Lavoraz. minerali non metallici	14	14	160	21	144	20	6	—	—	—	—	8	54	54	6	86	18	77	17
di cui in esercizi *artigiani*	9	9	12	—	1	—	3	—	—	—	—	4	10	10	3	6	—	1	—
di cui in esercizi *industriali*	5	5	148	21	143	20	3	—	—	—	—	4	44	44	3	80	18	76	17
Servizi generali (in — stabilimenti)	—	—	—	—	—	—	—	—	—	—	—	—	—	—	—	—	—	—	—
Totale	**14**	**14**	**160**	**21**	**144**	**20**	**6**	—	—	—	—	**8**	**54**	**54**	**6**	**86**	**18**	**77**	**17**
VIII - Industrie edilizie	44	38	908	1	831	—	7	10	702	—	—	7	526	1.228	7	445	—	413	—
di cui in esercizi *artigiani*	18	18	57	1	26	—	—	—	—	—	—	—	—	—	—	—	—	—	—
di cui in esercizi *industriali*	26	20	851	—	805	—	7	10	702	—	—	7	526	1.228	7	445	—	413	—
Totale	**44**	**38**	**908**	**1**	**831**	—	**7**	**10**	**702**	—	—	**7**	**526**	**1 228**	**7**	**445**	—	**413**	—
IX - Industrie chimiche (2)	4	4	48	19	41	19	4	4	12	—	—	36	249	261	4	48	19	41	19
Servizi generali (in — stabilimenti)	—	—	—	—	—	—	—	—	—	—	—	—	—	—	—	—	—	—	—
Totale	**4**	**4**	**48**	**19**	**41**	**19**	**4**	**4**	**12**	—	—	**36**	**249**	**261**	**4**	**48**	**19**	**41**	**19**
X - Industrie della carta e affini	2	2	20	14	19	14	—	—	—	—	—	—	—	—	—	—	—	—	—
di cui in esercizi *artigiani*	—	—	—	—	—	—	—	—	—	—	—	—	—	—	—	—	—	—	—
di cui in esercizi *industriali*	2	2	20	14	19	14	—	—	—	—	—	—	—	—	—	—	—	—	—
Servizi generali (in — stabilimenti)	—	—	—	—	—	—	—	—	—	—	—	—	—	—	—	—	—	—	—
Totale	**2**	**2**	**20**	**14**	**19**	**14**	—	—	—	—	—	—	—	—	—	—	—	—	—
XI - Industrie poligrafiche e affini	11	11	88	18	73	17	7	—	—	—	—	29	39	39	7	81	17	71	17
di cui in esercizi *artigiani*	6	6	11	1	2	—	2	—	—	—	—	2	1	1	2	4	—	—	—
di cui in esercizi *industriali*	5	5	77	17	71	17	5	—	—	—	—	27	38	38	5	77	17	71	17
Servizi generali (in — stabilimenti)	—	—	—	—	—	—	—	—	—	—	—	—	—	—	—	—	—	—	—
Totale	**11**	**11**	**88**	**18**	**73**	**17**	**7**	—	—	—	—	**29**	**39**	**39**	**7**	**81**	**17**	**71**	**17**
XII - Industrie del cuoio, delle pelli, ecc.	112	112	211	51	92	48	2	—	—	—	—	6	9	9	2	67	40	65	40
di cui in esercizi *artigiani*	108	108	120	3	4	—	—	—	—	—	—	—	—	—	—	—	—	—	—
di cui in esercizi *industriali*	4	4	91	48	88	48	2	—	—	—	—	6	9	9	2	67	40	65	40
Servizi generali (in — stabilimenti)	—	—	—	—	—	—	—	—	—	—	—	—	—	—	—	—	—	—	—
Totale	**112**	**112**	**211**	**51**	**92**	**48**	**2**	—	—	—	—	**6**	**9**	**9**	**2**	**67**	**40**	**65**	**40**
XIII - Industrie tessili	28	26	390	290	351	273	8	1	130	1	130	116	645	645	8	368	271	348	270
di cui in esercizi *artigiani*	21	19	23	20	3	3	1	—	—	—	—	1	1	1	1	1	1	—	—
di cui in esercizi *industriali*	7	7	367	270	348	270	7	1	130	1	130	115	644	644	7	367	270	348	270
Servizi generali (in 1 stabilimento)	—	—	12	2	6	1	—	—	—	—	—	2	4	4	—	12	2	6	1
Totale	**28**	**26**	**402**	**292**	**357**	**274**	**8**	**1**	**130**	**1**	**130**	**118**	**649**	**649**	**8**	**380**	**273**	**354**	**271**
XIV - Industrie dell'abbigliamento, ecc.	159	157	298	176	97	66	3	—	—	—	—	9	13	13	2	13	9	11	8
di cui in esercizi *artigiani*	154	153	270	150	72	42	1	—	—	—	—	5	9	9	1	9	7	8	6
di cui in esercizi *industriali*	5	4	28	26	25	24	2	—	—	—	—	4	4	4	1	4	2	3	2
Servizi generali (in 1 stabilimento)	—	—	1	1	—	—	—	—	—	—	—	—	—	—	—	—	—	—	—
Totale	**159**	**157**	**299**	**177**	**97**	**66**	**3**	—	—	—	—	**9**	**13**	**13**	**2**	**13**	**9**	**11**	**8**
XV - Industrie fono-cinematografiche (2)	—	—	—	—	—	—	—	—	—	—	—	—	—	—	—	—	—	—	—
XVI - Industrie varie	3	3	9	1	3	—	2	—	—	—	—	3	4	4	2	6	—	3	—
di cui in esercizi *artigiani*	3	3	9	1	3	—	2	—	—	—	—	3	4	4	2	6	—	3	—
di cui in esercizi *industriali*	—	—	—	—	—	—	—	—	—	—	—	—	—	—	—	—	—	—	—
Servizi generali (in — stabilimenti)	—	—	—	—	—	—	—	—	—	—	—	—	—	—	—	—	—	—	—
Totale	**3**	**3**	**9**	**1**	**3**	—	**2**	—	—	—	—	**3**	**4**	**4**	**2**	**6**	—	**3**	—
XVII - Prod. e distr. forza motrice (2)	2	2	54	—	51	—	2	4	350	4	326	25	247	271	2	54	—	51	—
Servizi generali (in — stabilimenti)	—	—	—	—	—	—	—	—	—	—	—	—	—	—	—	—	—	—	—
Totale	**2**	**2**	**54**	—	**51**	—	**2**	**4**	**350**	**4**	**326**	**25**	**247**	**271**	**2**	**54**	—	**51**	—
Complesso industrie	**873**	**855**	**4.119**	**704**	**2.973**	**481**	**112**	**42**	**3.466**	**7**	**1.455**	**466**	**4.384**	**6.395**	**110**	**2.634**	**413**	**2.273**	**384**
di cui in esercizi *artigiani*	708	702	912	195	207	49	36	—	—	—	—	63	90	90	36	97	11	53	8
di cui in esercizi *industriali*	165	153	3.207	509	2.766	432	76	42	3.466	7	1.455	403	4.294	6.305	74	2.537	402	2.220	376
Servizi generali (in 3 stabilimenti)	—	—	64	6	28	2	—	8	2.862	3	2.632	53	834	1.064	—	63	5	28	2
Totale	**873**	**855**	**4.183**	**710**	**3.001**	**483**	**112**	**50**	**6.328**	**10**	**4.087**	**519**	**5.218**	**7.459**	**110**	**2.697**	**418**	**2.301**	**386**
B) SERVIZI																			
XVIII - Attività editoriali	7	7	8	—	—	—	—	—	—	—	—	—	—	—	—	—	—	—	—
XIX - Imprese dello spettacolo	6	6	19	5	6	1	5	—	—	—	—	14	22	22	5	19	5	6	1
XX - Servizi igienici e affini	—	—	—	—	—	—	—	—	—	—	—	—	—	—	—	—	—	—	—
XXI - Servizi di pulizia, disinf. e funebri	5	5	34	—	23	—	—	—	—	—	—	—	—	—	—	—	—	—	—
Totale	**18**	**18**	**61**	**5**	**29**	**1**	**5**	—	—	—	—	**14**	**22**	**22**	**5**	**19**	**5**	**6**	**1**
TOTALE CAPOLUOGO	**891**	**873**	**4.244**	**715**	**3.030**	**484**	**117**	**50**	**6.328**	**10**	**4.087**	**533**	**5.240**	**7.481**	**115**	**2.716**	**423**	**2.307**	**387**

(1) Tutti gli esercizi sono stati considerati artigiani — (2) Esistono solo esercizi industriali.

Esercizi, addetti, forza motrice, alla data di censimento

B) CAPILUOGHI

Segue : TAV. II-B

COMUNE DI TREVISO

CLASSI / SOTTOCLASSI	ESERCIZI CON E SENZA FORZA MOTRICE — CENS. N. Esercizi	ATTIVI N. Esercizi	ATTIVI Addetti In complesso MF	ATTIVI Addetti In complesso F	ATTIVI Addetti di cui operai MF	ATTIVI Addetti di cui operai F	ESERCIZI CON FORZA MOTRICE — CENSITI N. Esercizi	Motori e generatori: Motori primari N.	Motori primari CV	Generatori di energia elettr. N.	Generatori CV	Motori elettrici N.	Motori elettrici CV	Potenza CV	ATTIVI N. Esercizi	ATTIVI Addetti In complesso MF	ATTIVI Addetti In complesso F	ATTIVI Addetti di cui operai MF	ATTIVI Addetti di cui operai F
1	2	3	4	5	6	7	8	9	10	11	12	13	14	15	16	17	18	19	20
A) INDUSTRIE																			
I - Industrie della pesca (1)	36	36	30	—	1	—	—	—	—	—	—	—	—	—	—	—	—	—	—
II - Industrie estrattive	10	10	63	—	56	—	3	—	—	—	—	10	143	143	3	50	—	50	—
di cui in esercizi { *artigiani*	—	—	—	—	—	—	—	—	—	—	—	—	—	—	—	—	—	—	—
di cui in esercizi { *industriali*	*10*	*10*	*63*	—	*56*	—	*3*	—	—	—	—	*10*	*143*	*143*	*3*	*50*	—	*50*	—
Servizi generali (in — stabilimenti)	—	—	—	—	—	—	—	—	—	—	—	—	—	—	—	—	—	—	—
Totale	**10**	**10**	**63**	—	**56**	—	**3**	—	—	—	—	**10**	**143**	**143**	**3**	**50**	—	**50**	—
III - Industrie del legno e affini	127	127	292	16	149	8	33	—	—	—	—	89	226	226	33	175	10	133	8
di cui in esercizi { *artigiani*	*116*	*116*	*171*	*10*	*37*	*2*	*23*	—	—	—	—	*39*	*64*	*64*	*23*	*57*	*4*	*23*	*2*
di cui in esercizi { *industriali*	*11*	*11*	*121*	*6*	*112*	*6*	*10*	—	—	—	—	*50*	*162*	*162*	*10*	*118*	*6*	*110*	*6*
Servizi generali (in — stabilimenti)	—	—	—	—	—	—	—	—	—	—	—	—	—	—	—	—	—	—	—
Totale	**127**	**127**	**292**	**16**	**149**	**8**	**33**	—	—	—	—	**89**	**226**	**226**	**33**	**175**	**10**	**133**	**8**
IV - Industrie alimentari	179	177	536	115	379	106	97	20	479	4	73	309	972	1.378	95	473	107	366	102
di cui in esercizi { *artigiani*	*79*	*79*	*40*	*5*	*9*	*4*	*13*	—	—	—	—	*20*	*18*	*18*	*13*	—	—	—	—
di cui in esercizi { *industriali*	*100*	*98*	*496*	*110*	*370*	*102*	*84*	*20*	*479*	*4*	*73*	*289*	*954*	*1.360*	*82*	*473*	*107*	*366*	*102*
Servizi generali (in — stabilimenti)	—	—	—	—	—	—	—	—	—	—	—	—	—	—	—	—	—	—	—
Totale	**179**	**177**	**536**	**115**	**379**	**106**	**97**	**20**	**479**	**4**	**73**	**309**	**972**	**1.378**	**95**	**473**	**107**	**366**	**102**
V - Industrie metallurgiche (2)	—	—	—	—	—	—	—	—	—	—	—	—	—	—	—	—	—	—	—
Servizi generali (in — stabilimenti)	—	—	—	—	—	—	—	—	—	—	—	—	—	—	—	—	—	—	—
Totale	—	—	—	—	—	—	—	—	—	—	—	—	—	—	—	—	—	—	—
VI - Industrie meccaniche	237	222	1.030	82	771	67	72	4	78	1	61	222	485	502	70	760	66	695	63
di cui in esercizi { *artigiani*	*220*	*206*	*457*	*27*	*201*	*12*	*56*	*2*	*5*	—	—	*97*	*101*	*106*	*54*	*187*	*11*	*125*	*8*
di cui in esercizi { *industriali*	*17*	*16*	*573*	*55*	*570*	*55*	*16*	*2*	*73*	*1*	*61*	*125*	*384*	*396*	*16*	*573*	*55*	*570*	*55*
Servizi generali (in — stabilimenti)	—	—	—	—	—	—	—	—	—	—	—	—	—	—	—	—	—	—	—
Totale	**237**	**222**	**1.030**	**82**	**771**	**67**	**72**	**4**	**78**	**1**	**61**	**222**	**485**	**502**	**70**	**760**	**66**	**695**	**63**
VII - Lavoraz. minerali non metallici	31	30	737	174	704	171	14	2	20	2	12	58	378	386	13	670	164	660	163
di cui in esercizi { *artigiani*	*21*	*21*	*52*	*5*	*27*	*2*	*5*	—	—	—	—	*7*	*16*	*16*	*5*	*12*	*1*	*7*	—
di cui in esercizi { *industriali*	*10*	*9*	*685*	*169*	*677*	*169*	*9*	*2*	*20*	*2*	*12*	*51*	*362*	*370*	*8*	*658*	*163*	*653*	*163*
Servizi generali (in 2 stabilimenti)	—	—	68	—	61	—	—	—	—	—	—	7	12	12	—	68	—	61	—
Totale	**31**	**30**	**805**	**174**	**765**	**171**	**14**	**2**	**20**	**2**	**12**	**65**	**390**	**398**	**13**	**738**	**164**	**721**	**163**
VIII - Industrie edilizie	98	91	1.477	1	1.382	—	8	16	139	—	—	20	65	204	7	738	—	730	—
di cui in esercizi { *artigiani*	*58*	*58*	*105*	*1*	*38*	—	—	—	—	—	—	—	—	—	—	—	—	—	—
di cui in esercizi { *industriali*	*40*	*33*	*1.372*	—	*1.344*	—	*8*	*16*	*139*	—	—	*20*	*65*	*204*	*7*	*738*	—	*730*	—
Totale	**98**	**91**	**1.477**	**1**	**1.382**	—	**8**	**16**	**139**	—	—	**20**	**65**	**204**	**7**	**738**	—	**730**	—
IX - Industrie chimiche (2)	9	9	78	6	68	3	5	5	42	1	18	18	98	122	5	67	3	64	3
Servizi generali (in — stabilimenti)	—	—	—	—	—	—	—	—	—	—	—	—	—	—	—	—	—	—	—
Totale	**9**	**9**	**78**	**6**	**68**	**3**	**5**	**5**	**42**	**1**	**18**	**18**	**98**	**122**	**5**	**67**	**3**	**64**	**3**
X - Industrie della carta e affini	9	9	185	102	174	100	5	1	25	—	—	38	395	420	5	135	67	130	67
di cui in esercizi { *artigiani*	—	—	—	—	—	—	—	—	—	—	—	—	—	—	—	—	—	—	—
di cui in esercizi { *industriali*	*9*	*9*	*185*	*102*	*174*	*100*	*5*	*1*	*25*	—	—	*38*	*395*	*420*	*5*	*135*	*67*	*130*	*67*
Servizi generali (in — stabilimenti)	—	—	—	—	—	—	—	—	—	—	—	—	—	—	—	—	—	—	—
Totale	**9**	**9**	**185**	**102**	**174**	**100**	**5**	**1**	**25**	—	—	**38**	**395**	**420**	**5**	**135**	**67**	**130**	**67**
XI - Industrie poligrafiche e affini	29	29	223	90	170	75	11	—	—	—	—	61	82	82	11	183	82	154	74
di cui in esercizi { *artigiani*	*20*	*20*	*44*	*11*	*17*	*1*	*2*	—	—	—	—	*5*	*2*	*2*	*2*	*4*	*3*	*1*	—
di cui in esercizi { *industriali*	*9*	*9*	*179*	*79*	*153*	*74*	*9*	—	—	—	—	*56*	*80*	*80*	*9*	*179*	*79*	*153*	*74*
Servizi generali (in 2 stabilimenti)	—	—	1	1	—	—	—	1	8	—	—	—	—	8	—	—	—	—	—
Totale	**29**	**29**	**224**	**91**	**170**	**75**	**11**	**1**	**8**	—	—	**61**	**82**	**90**	**11**	**183**	**82**	**154**	**74**
XII - Industrie del cuoio, delle pelli, ecc.	146	144	315	96	162	91	2	—	—	—	—	18	27	27	2	124	90	123	90
di cui in esercizi { *artigiani*	*143*	*141*	*189*	*6*	*37*	*1*	—	—	—	—	—	—	—	—	—	—	—	—	—
di cui in esercizi { *industriali*	*3*	*3*	*126*	*90*	*125*	*90*	*2*	—	—	—	—	*18*	*27*	*27*	*2*	*124*	*90*	*123*	*90*
Servizi generali (in — stabilimenti)	—	—	—	—	—	—	—	—	—	—	—	—	—	—	—	—	—	—	—
Totale	**146**	**144**	**315**	**96**	**162**	**91**	**2**	—	—	—	—	**18**	**27**	**27**	**2**	**124**	**90**	**123**	**90**
XIII - Industrie tessili	83	81	682	585	595	513	14	—	—	—	—	112	258	258	12	570	486	561	483
di cui in esercizi { *artigiani*	*69*	*69*	*93*	*82*	*15*	*13*	*1*	—	—	—	—	*1*	*1*	*1*	*1*	*1*	*1*	—	—
di cui in esercizi { *industriali*	*14*	*12*	*589*	*503*	*580*	*500*	*13*	—	—	—	—	*111*	*257*	*257*	*11*	*569*	*485*	*561*	*483*
Servizi generali (in 3 stabilimenti)	—	—	8	1	5	—	—	2	54	1	41	3	4	17	—	5	1	5	—
Totale	**83**	**81**	**690**	**586**	**600**	**513**	**14**	**2**	**54**	**1**	**41**	**115**	**262**	**275**	**12**	**575**	**487**	**566**	**483**
XIV - Industrie dell'abbigliamento, ecc.	254	254	653	400	329	215	14	—	—	—	—	32	43	43	14	112	85	94	74
di cui in esercizi { *artigiani*	*244*	*244*	*538*	*306*	*224*	*125*	*10*	—	—	—	—	*26*	*36*	*36*	*10*	*60*	*34*	*44*	*24*
di cui in esercizi { *industriali*	*10*	*10*	*115*	*94*	*105*	*90*	*4*	—	—	—	—	*6*	*7*	*7*	*4*	*52*	*51*	*50*	*50*
Servizi generali (in — stabilimenti)	—	—	—	—	—	—	—	—	—	—	—	—	—	—	—	—	—	—	—
Totale	**254**	**254**	**653**	**400**	**329**	**215**	**14**	—	—	—	—	**32**	**43**	**43**	**14**	**112**	**85**	**94**	**74**
XV - Industrie fono-cinematografiche (2)	1	1	—	—	—	—	—	—	—	—	—	—	—	—	—	—	—	—	—
XVI - Industrie varie	12	12	155	94	140	93	6	—	—	—	—	56	147	147	6	149	94	140	93
di cui in esercizi { *artigiani*	*5*	*5*	*11*	*1*	*5*	—	*4*	—	—	—	—	*9*	*10*	*10*	*4*	*10*	*1*	*5*	—
di cui in esercizi { *industriali*	*7*	*7*	*144*	*93*	*135*	*93*	*2*	—	—	—	—	*47*	*137*	*137*	*2*	*139*	*93*	*135*	*93*
Servizi generali (in — stabilimenti)	—	—	—	—	—	—	—	—	—	—	—	—	—	—	—	—	—	—	—
Totale	**12**	**12**	**155**	**94**	**140**	**93**	**6**	—	—	—	—	**56**	**147**	**147**	**6**	**149**	**94**	**140**	**93**
XVII - Prod. e distr. forza motrice (2)	12	11	399	21	307	—	11	49	23.923	33	23.773	13	176	326	10	399	21	307	—
Servizi generali (in — stabilimenti)	—	—	—	—	—	—	—	—	—	—	—	—	—	—	—	—	—	—	—
Totale	**12**	**11**	**399**	**21**	**307**	—	**11**	**49**	**23.923**	**33**	**23.773**	**13**	**176**	**326**	**10**	**399**	**21**	**307**	—
Complesso industrie	**1.273**	**1.243**	**6.855**	**1.782**	**5.387**	**1.442**	**295**	**97**	**24.706**	**41**	**23.937**	**1.056**	**3.495**	**4.264**	**286**	**4.605**	**1.275**	**4.207**	**1.220**
di cui in esercizi { *artigiani*	*1.011*	*995*	*1.730*	*454*	*611*	*160*	*114*	*2*	*5*	—	—	*204*	*248*	*253*	*112*	*331*	*55*	*205*	*34*
di cui in esercizi { *industriali*	*262*	*248*	*5.125*	*1.328*	*4.776*	*1.282*	*181*	*95*	*24.701*	*41*	*23.937*	*852*	*3.247*	*4.011*	*174*	*4.274*	*1.220*	*4.002*	*1.186*
Servizi generali (in 7 stabilimenti)	—	—	77	2	66	—	—	3	62	1	41	10	16	37	—	73	1	66	—
Totale	**1.273**	**1.243**	**6.932**	**1.784**	**5.453**	**1.442**	**295**	**100**	**24.768**	**42**	**23.978**	**1.066**	**3.511**	**4.301**	**286**	**4.678**	**1.276**	**4.273**	**1.220**
B) SERVIZI																			
XVIII - Attività editoriali	17	17	4	—	—	—	—	—	—	—	—	—	—	—	—	—	—	—	—
XIX - Imprese dello spettacolo	14	14	53	11	24	2	8	—	—	—	—	16	22	22	8	51	11	22	2
XX - Servizi igienici e affini	—	—	—	—	—	—	—	—	—	—	—	—	—	—	—	—	—	—	—
XXI - Servizi di pulizia, disinf. e funebri	4	4	68	1	57	—	—	—	—	—	—	—	—	—	—	—	—	—	—
Totale	**35**	**35**	**125**	**12**	**81**	**2**	**8**	—	—	—	—	**16**	**22**	**22**	**8**	**51**	**11**	**22**	**2**
TOTALE CAPOLUOGO	**1.308**	**1.278**	**7.057**	**1.796**	**5.534**	**1.444**	**303**	**100**	**24.768**	**42**	**23.978**	**1.082**	**3.533**	**4.323**	**294**	**4.729**	**1.287**	**4.295**	**1.222**

(1) Tutti gli esercizi sono stati considerati artigiani. — (2) Esistono solo esercizi industriali.

Esercizi, addetti, forza motrice, alla data di censimento

B) CAPILUOGHI

Segue : TAV. II-B

COMUNE DI UDINE

CLASSI / SOTTOCLASSI	ESERCIZI CON E SENZA FORZA MOTRICE — CENS. N. Esercizi	ATTIVI N. Esercizi	ATTIVI Addetti In complesso MF	ATTIVI Addetti In complesso F	ATTIVI Addetti di cui operai MF	ATTIVI Addetti di cui operai F	ESERCIZI CON FORZA MOTRICE — CENSITI N. Esercizi	Motori e generatori: Motori primari N.	Motori primari CV	Generatori di energia elettr. N.	Generatori di energia elettr. CV	Motori elettrici N.	Motori elettrici CV	Potenza CV	ATTIVI N. Esercizi	ATTIVI Addetti In complesso MF	ATTIVI Addetti In complesso F	ATTIVI Addetti di cui operai MF	ATTIVI Addetti di cui operai F
1	2	3	4	5	6	7	8	9	10	11	12	13	14	15	16	17	18	19	20
A) INDUSTRIE																			
I - Industrie della pesca (1)	—	—	—	—	—	—	—	—	—	—	—	—	—	—	—	—	—	—	—
II - Industrie estrattive	1	1	16	—	16	—	1	1	24	—	—	8	38	62	1	16	—	16	—
di cui in esercizi artigiani	—	—	—	—	—	—	—	—	—	—	—	—	—	—	—	—	—	—	—
di cui in esercizi industriali	*1*	*1*	*16*	—	*16*	—	*1*	*1*	*24*	—	—	*8*	*38*	*62*	*1*	*16*	—	*16*	—
Servizi generali (in — stabilimenti)	—	—	—	—	—	—	—	—	—	—	—	—	—	—	—	—	—	—	—
Totale	**1**	**1**	**16**	—	**16**	—	**1**	**1**	**24**	—	—	**8**	**38**	**62**	**1**	**16**	—	**16**	—
II - Industrie del legno e affini	156	155	720	153	526	140	31	3	106	1	20	129	601	687	30	490	135	449	132
di cui in esercizi artigiani	*133*	*133*	*246*	*15*	*73*	*3*	*11*	—	—	—	—	*15*	*28*	*28*	*11*	*40*	*2*	*20*	—
di cui in esercizi industriali	*23*	*22*	*474*	*138*	*453*	*137*	*20*	*3*	*106*	*1*	*20*	*114*	*573*	*659*	*19*	*450*	*133*	*429*	*132*
Servizi generali (in — stabilimenti)	—	—	—	—	—	—	—	—	—	—	—	—	—	—	—	—	—	—	—
Totale	**156**	**155**	**720**	**153**	**526**	**140**	**31**	**3**	**106**	**1**	**20**	**129**	**601**	**687**	**30**	**490**	**135**	**449**	**132**
IV - Industrie alimentari	214	211	873	215	679	187	107	34	685	6	125	393	1.761	2.321	104	739	203	610	181
di cui in esercizi artigiani	*100*	*99*	*94*	*6*	*52*	*4*	*18*	—	—	—	—	*21*	*19*	*19*	*17*	—	—	—	—
di cui in esercizi industriali	*114*	*112*	*779*	*209*	*627*	*183*	*89*	*34*	*685*	*6*	*125*	*372*	*1.742*	*2.302*	*87*	*739*	*203*	*610*	*181*
Servizi generali (in — stabilimenti)	—	—	—	—	—	—	—	—	—	—	—	—	—	—	—	—	—	—	—
Totale	**214**	**211**	**873**	**215**	**679**	**187**	**107**	**34**	**685**	**6**	**125**	**393**	**1.761**	**2.321**	**104**	**739**	**203**	**610**	**181**
V - Industrie metallurgiche (2)	4	4	55	—	53	—	2	8	65	—	—	16	157	222	2	43	—	41	—
Servizi generali (in — stabilimenti)	—	—	—	—	—	—	—	—	—	—	—	—	—	—	—	—	—	—	—
Totale	**4**	**4**	**55**	—	**53**	—	**2**	**8**	**65**	—	—	**16**	**157**	**222**	**2**	**43**	—	**41**	—
VI - Industrie meccaniche	237	224	1.483	53	1.236	39	89	12	87	—	—	395	1.181	1.268	89	1.188	36	1.108	32
di cui in esercizi artigiani	*204*	*191*	*498*	*30*	*274*	*16*	*57*	*10*	*47*	—	—	*95*	*163*	*210*	*57*	*216*	*13*	*158*	*9*
di cui in esercizi industriali	*33*	*33*	*985*	*23*	*962*	*23*	*32*	*2*	*40*	—	—	*300*	*1.018*	*1.058*	*32*	*972*	*23*	*950*	*23*
Servizi generali (in 3 stabilimenti)	—	—	177	—	131	—	—	—	—	—	—	14	70	70	—	176	—	131	—
Totale	**237**	**224**	**1.660**	**53**	**1.367**	**39**	**89**	**12**	**87**	—	—	**409**	**1.251**	**1.338**	**89**	**1.364**	**36**	**1.239**	**32**
VII - Lavoraz. minerali non metallici	23	23	221	6	190	3	10	—	—	—	—	100	1.116	1.116	10	190	5	173	3
di cui in esercizi artigiani	*15*	*15*	*33*	*2*	*15*	—	*4*	—	—	—	—	*9*	*26*	*26*	*4*	*11*	*1*	*7*	—
di cui in esercizi industriali	*8*	*8*	*188*	*4*	*175*	*3*	*6*	—	—	—	—	*91*	*1.090*	*1.090*	*6*	*179*	*4*	*166*	*3*
Servizi generali (in — stabilimenti)	—	—	—	—	—	—	—	—	—	—	—	—	—	—	—	—	—	—	—
Totale	**23**	**23**	**221**	**6**	**190**	**3**	**10**	—	—	—	—	**100**	**1.116**	**1.116**	**10**	**190**	**5**	**173**	**3**
VIII - Industrie edilizie	76	70	2.042	4	1.938	—	12	23	281	1	34	72	400	647	12	1.526	3	1.480	—
di cui in esercizi artigiani	*40*	*40*	*94*	*1*	*44*	—	*1*	—	—	—	—	*4*	*9*	*9*	*1*	*14*	—	*12*	—
di cui in esercizi industriali	*36*	*30*	*1.948*	*3*	*1.894*	—	*11*	*23*	*281*	*1*	*34*	*68*	*391*	*638*	*11*	*1.512*	*3*	*1.468*	—
Totale	**76**	**70**	**2.042**	**4**	**1.938**	—	**12**	**23**	**281**	**1**	**34**	**72**	**400**	**647**	**12**	**1.526**	**3**	**1.480**	—
IX - Industrie chimiche (2)	18	17	281	100	254	97	12	6	203	1	37	52	223	389	12	274	96	249	94
Servizi generali (in 1 stabilimento)	—	—	9	3	6	3	—	—	—	—	—	2	9	9	—	9	3	6	3
Totale	**18**	**17**	**290**	**103**	**260**	**100**	**12**	**6**	**203**	**1**	**37**	**54**	**232**	**398**	**12**	**283**	**99**	**255**	**97**
X - Industrie della carta e affini	4	4	7	4	3	2	—	—	—	—	—	—	—	—	—	—	—	—	—
di cui in esercizi artigiani	—	—	—	—	—	—	—	—	—	—	—	—	—	—	—	—	—	—	—
di cui in esercizi industriali	*4*	*4*	*7*	*4*	*3*	*2*	—	—	—	—	—	—	—	—	—	—	—	—	—
Servizi generali (in — stabilimenti)	—	—	—	—	—	—	—	—	—	—	—	—	—	—	—	—	—	—	—
Totale	**4**	**4**	**7**	**4**	**3**	**2**	—	—	—	—	—	—	—	—	—	—	—	—	—
XI - Industrie poligrafiche e affini	43	43	306	104	272	90	21	—	—	—	—	76	159	159	21	268	90	232	87
di cui in esercizi artigiani	*23*	*23*	*47*	*18*	*17*	*9*	*3*	—	—	—	—	*6*	*2*	*2*	*3*	*12*	*6*	*7*	*6*
di cui in esercizi industriali	*20*	*20*	*259*	*86*	*255*	*81*	*18*	—	—	—	—	*70*	*157*	*157*	*18*	*256*	*84*	*225*	*81*
Servizi generali (in — stabilimenti)	—	—	—	—	—	—	—	—	—	—	—	—	—	—	—	—	—	—	—
Totale	**43**	**43**	**306**	**104**	**272**	**90**	**21**	—	—	—	—	**76**	**159**	**159**	**21**	**268**	**90**	**232**	**87**
XII - Industrie del cuoio, delle pelli, ecc.	172	170	349	22	155	15	6	—	—	—	—	25	112	112	6	94	14	84	13
di cui in esercizi artigiani	*166*	*164*	*255*	*8*	*70*	*2*	*1*	—	—	—	—	*2*	*1*	*1*	*1*	*5*	—	*4*	—
di cui in esercizi industriali	*6*	*6*	*94*	*14*	*85*	*13*	*5*	—	—	—	—	*23*	*111*	*111*	*5*	*89*	*14*	*80*	*13*
Servizi generali (in — stabilimenti)	—	—	—	—	—	—	—	—	—	—	—	—	—	—	—	—	—	—	—
Totale	**172**	**170**	**349**	**22**	**155**	**15**	**6**	—	—	—	—	**25**	**112**	**112**	**6**	**94**	**14**	**84**	**13**
XIII - Industrie tessili	44	41	1.634	1.518	1.588	1.484	15	5	515	3	425	175	1.758	1.848	13	1.449	1.346	1.437	1.341
di cui in esercizi artigiani	*20*	*20*	*50*	*45*	*19*	*17*	—	—	—	—	—	—	—	—	—	—	—	—	—
di cui in esercizi industriali	*24*	*21*	*1.584*	*1.473*	*1.569*	*1.467*	*15*	*5*	*515*	*3*	*425*	*175*	*1.758*	*1.848*	*13*	*1.449*	*1.346*	*1.437*	*1.341*
Servizi generali (in 7 stabilimenti)	—	—	39	6	22	2	—	6	317	3	45	8	75	347	—	34	5	20	2
Totale	**44**	**41**	**1.673**	**1.524**	**1.610**	**1.486**	**15**	**11**	**832**	**6**	**470**	**183**	**1.833**	**2.195**	*13*	*1.483*	*1.351*	*1.457*	*1.343*
XIV - Industrie dell'abbigliamento, ecc.	363	363	1.209	860	761	604	13	—	—	—	—	42	60	60	13	356	303	320	287
di cui in esercizi artigiani	*341*	*341*	*678*	*420*	*262*	*172*	*8*	—	—	—	—	*25*	*35*	*35*	*8*	*63*	*48*	*47*	*36*
di cui in esercizi industriali	*22*	*22*	*531*	*440*	*499*	*432*	*5*	—	—	—	—	*17*	*25*	*25*	*5*	*293*	*255*	*273*	*251*
Servizi generali (in 1 stabilimento)	—	—	2	1	—	—	—	—	—	—	—	—	—	—	—	—	—	—	—
Totale	**363**	**363**	**1.211**	**861**	**761**	**604**	**13**	—	—	—	—	**42**	**60**	**60**	**13**	**356**	**303**	**320**	**287**
XV - Industrie fono-cinematografiche (2)	1	1	—	—	—	—	—	—	—	—	—	—	—	—	—	—	—	—	—
XVI - Industrie varie	7	7	57	37	45	34	5	—	—	—	—	8	18	18	5	54	36	44	34
di cui in esercizi artigiani	*5*	*5*	*14*	*2*	*7*	—	*3*	—	—	—	—	*3*	*4*	*4*	*3*	*11*	*1*	*6*	—
di cui in esercizi industriali	*2*	*2*	*43*	*35*	*38*	*34*	*2*	—	—	—	—	*5*	*14*	*14*	*2*	*43*	*35*	*38*	*34*
Servizi generali (in — stabilimenti)	—	—	—	—	—	—	—	—	—	—	—	—	—	—	—	—	—	—	—
Totale	**7**	**7**	**57**	**37**	**45**	**34**	**5**	—	—	—	—	**8**	**18**	**18**	**5**	**54**	**36**	**44**	**34**
XVII - Prod. e distr. forza motrice (2)	10	10	209	—	178	—	9	29	4.750	23	4.750	8	27	27	9	204	—	176	—
Servizi generali (in — stabilimenti)	—	—	—	—	—	—	—	—	—	—	—	—	—	—	—	—	—	—	—
Totale	**10**	**10**	**209**	—	**178**	—	**9**	**29**	**4.750**	**23**	**4.750**	**8**	**27**	**27**	**9**	**204**	—	**176**	—
Complesso industrie	**1.373**	**1.344**	**9.462**	**3.076**	**7.894**	**2.695**	**333**	**121**	**6.716**	**35**	**5.391**	**1.499**	**7.611**	**8.936**	**327**	**6.891**	**2.267**	**6.419**	**2.204**
di cui in esercizi artigiani	*1.047*	*1.031*	*2.009*	*547*	*833*	*223*	*106*	*10*	*47*	—	—	*180*	*287*	*334*	*105*	*372*	*71*	*261*	*51*
di cui in esercizi industriali	*326*	*313*	*7.453*	*2.529*	*7.061*	*2.472*	*227*	*111*	*6.669*	*35*	*5.391*	*1.319*	*7.324*	*8.602*	*222*	*6.519*	*2.196*	*6.158*	*2.153*
Servizi generali (in 12 stabilimenti)	—	—	227	10	159	5	—	6	317	3	45	24	154	426	—	219	8	157	5
Totale	**1.373**	**1.344**	**9.689**	**3.086**	**8.053**	**2.700**	**333**	**127**	**7.033**	**38**	**5.436**	**1.523**	**7.765**	**9.362**	**327**	**7.110**	**2.275**	**6.576**	**2.209**
B) SERVIZI																			
XVIII - Attività editoriali	13	13	16	1	—	—	—	—	—	—	—	—	—	—	—	—	—	—	—
XIX - Imprese dello spettacolo	15	15	85	12	17	—	11	—	—	—	—	49	74	74	11	70	2	17	—
XX - Servizi igienici e affini	—	—	—	—	—	—	—	—	—	—	—	—	—	—	—	—	—	—	—
XXI - Servizi di pulizia, disinf. e funebri	11	10	97	2	83	1	1	—	—	—	—	5	27	27	1	52	—	51	—
Totale	**39**	**38**	**198**	**15**	**100**	**1**	**12**	—	—	—	—	**54**	**101**	**101**	**12**	**122**	**2**	**68**	—
TOTALE CAPOLUOGO	**1.412**	**1.382**	**9.887**	**3.101**	**8.153**	**2.701**	**345**	**127**	**7.033**	**38**	**5.436**	**1.577**	**7.866**	**9.463**	**339**	**7.232**	**2.277**	**6.644**	**2.209**

(1) Tutti gli esercizi sono stati considerati artigiani. — (2) Esistono solo esercizi industriali.

Esercizi, addetti, forza motrice, alla data di censimento

B) CAPILUOGHI

TAV. II-B — COMUNE DI VENEZIA

CLASSI / SOTTOCLASSI	ESERCIZI CON E SENZA FORZA MOTRICE — CENS. N. Esercizi	ATTIVI N. Esercizi	ATTIVI Addetti In complesso MF	ATTIVI Addetti In complesso F	ATTIVI Addetti di cui operai MF	ATTIVI Addetti di cui operai F	ESERCIZI CON FORZA MOTRICE — CENSITI N. Esercizi	Motori e generatori: Motori primari N.	Motori primari CV	Generatori di energia elettr. N.	Generatori di energia elettr. CV	Motori elettrici N.	Motori elettrici CV	Potenza CV	ATTIVI N. Esercizi	ATTIVI Addetti In complesso MF	ATTIVI Addetti In complesso F	ATTIVI Addetti di cui operai MF	ATTIVI Addetti di cui operai F
1	2	3	4	5	6	7	8	9	10	11	12	13	14	15	16	17	18	19	20
A) INDUSTRIE																			
I - Industrie della pesca (1)	892	889	1.601	4	413	3	—	—	—	—	—	—	—	—	—	—	—	—	—
II - Industrie estrattive	—	—	—	—	—	—	—	—	—	—	—	—	—	—	—	—	—	—	—
di cui in esercizi artigiani	—	—	—	—	—	—	—	—	—	—	—	—	—	—	—	—	—	—	—
di cui in esercizi industriali	—	—	—	—	—	—	—	—	—	—	—	—	—	—	—	—	—	—	—
Servizi generali (in — stabilimenti)	—	—	—	—	—	—	—	—	—	—	—	—	—	—	—	—	—	—	—
Totale	—	—	—	—	—	—	—	—	—	—	—	—	—	—	—	—	—	—	—
III - Industrie del legno e affini	320	320	1.517	296	1.106	270	93	6	72	—	—	555	1.957	2.029	93	1.090	207	961	200
di cui in esercizi artigiani	245	245	404	19	102	3	51	—	—	—	—	142	319	319	51	144	7	69	3
di cui in esercizi industriali	75	75	1.113	277	1.004	267	42	6	72	—	—	413	1.638	1.710	42	946	200	892	197
Servizi generali (in 1 stabilimento)	—	—	2	—	2	—	—	—	—	—	—	1	2	2	—	2	—	2	—
Totale	**320**	**320**	**1.519**	**296**	**1.108**	**270**	**93**	**6**	**72**	—	—	**556**	**1.959**	**2.031**	**93**	**1.092**	**207**	**963**	**200**
IV - Industrie alimentari	544	544	2.018	429	1.590	380	369	15	702	1	82	1.082	6.395	7.015	369	1.804	396	1.494	365
di cui in esercizi artigiani	260	260	145	23	82	15	130	—	—	—	—	207	175	175	130	—	—	—	—
di cui in esercizi industriali	284	284	1.873	406	1.508	365	239	15	702	1	82	875	6.220	6.840	239	1.804	396	1.494	365
Servizi generali (in — stabilimenti)	—	—	—	—	—	—	—	—	—	—	—	—	—	—	—	—	—	—	—
Totale	**544**	**544**	**2.018**	**429**	**1.590**	**380**	**369**	**15**	**702**	**1**	**82**	**1.082**	**6.395**	**7.015**	**369**	**1.804**	**396**	**1.494**	**365**
V - Industrie metallurgiche (2)	8	8	3.423	—	3.251	—	8	—	—	—	—	1.675	24.318	24.318	8	3.423	—	3.251	—
Servizi generali (in 3 stabilimenti)	—	—	776	9	534	1	—	—	—	—	—	140	1.803	1.803	—	776	9	534	1
Totale	**8**	**8**	**4.199**	**9**	**3.785**	**1**	**8**	—	—	—	—	**1.815**	**26121**	**26.121**	**8**	**4.199**	**9**	**3.785**	**1**
VI - Industrie meccaniche	368	362	6.471	1.509	5.668	1.451	160	4	1.636	2	1.359	1.776	9.067	9.344	159	5.909	1.486	5.354	1.443
di cui in esercizi artigiani	318	313	817	49	433	26	122	—	—	—	—	281	412	412	121	460	28	308	18
di cui in esercizi industriali	50	49	5.654	1.460	5.235	1.425	38	4	1.636	2	1.359	1.495	8.655	8.932	38	5.449	1.458	5.046	1.425
Servizi generali (in 1 stabilimento)	—	—	445	15	343	15	—	—	—	—	—	52	165	165	—	445	15	343	15
Totale	**368**	**362**	**6.916**	**1.524**	**6.011**	**1.466**	**160**	**4**	**1.636**	**2**	**1.359**	**1.828**	**9.232**	**9.509**	**159**	**6.354**	**1.501**	**5.697**	**1.458**
VII - Lavoraz. minerali non metallici	112	112	5.192	1.433	4.952	1.391	88	1	30	—	—	1.244	5.287	5.317	88	5.074	1.401	4.856	1.362
di cui in esercizi artigiani	18	18	81	12	57	10	5	—	—	—	—	9	19	19	5	24	2	15	2
di cui in esercizi industriali	94	94	5.111	1.421	4.895	1.381	83	1	30	—	—	1.235	5.268	5.298	83	5.050	1.399	4.841	1.360
Servizi generali (in — stabilimenti)	—	—	—	—	—	—	—	—	—	—	—	—	—	—	—	—	—	—	—
Totale	**112**	**112**	**5.192**	**1.433**	**4.952**	**1.391**	**88**	**1**	**30**	—	—	**1.244**	**5.287**	**5.317**	**88**	**5.074**	**1.401**	**4.856**	**1.362**
VIII - Industrie edilizie	243	226	5.850	12	5.640	10	42	28	224	—	—	347	1.923	2.147	39	4.108	2	4.053	1
di cui in esercizi artigiani	102	100	217	2	89	1	—	—	—	—	—	—	—	—	—	—	—	—	—
di cui in esercizi industriali	141	126	5.633	10	5.551	9	42	28	224	—	—	347	1.923	2.147	39	4.108	2	4.053	1
Totale	**243**	**226**	**5.850**	**12**	**5.640**	**10**	**42**	**28**	**224**	—	—	**347**	**1.923**	**2.147**	**39**	**4.108**	**2**	**4.053**	**1**
IX - Industrie chimiche (2)	46	45	4.364	219	4.023	208	40	137	13.771	8	11.368	1.785	28.230	30.633	39	4.355	215	4.018	204
Servizi generali (in 4 stabilimenti)	—	—	443	2	416	—	—	5	4.865	3	4.809	51	249	305	—	442	2	416	—
Totale	**46**	**45**	**4.807**	**221**	**4.439**	**208**	**40**	**142**	**18.636**	**11**	**16.177**	**1.836**	**28.479**	**30.938**	**39**	**4.797**	**217**	**4.434**	**204**
X - Industrie della carta e affini	6	6	68	53	63	49	2	—	—	—	—	5	4	4	2	16	11	14	9
di cui in esercizi artigiani	—	—	—	—	—	—	—	—	—	—	—	—	—	—	—	—	—	—	—
di cui in esercizi industriali	6	6	68	53	63	49	2	—	—	—	—	5	4	4	2	16	11	14	9
Servizi generali (in — stabilimenti)	—	—	—	—	—	—	—	—	—	—	—	—	—	—	—	—	—	—	—
Totale	**6**	**6**	**68**	**53**	**63**	**49**	**2**	—	—	—	—	**5**	**4**	**4**	**2**	**16**	**11**	**14**	**9**
XI - Industrie poligrafiche e affini	98	98	772	210	623	178	48	—	—	—	—	293	471	471	48	691	193	606	176
di cui in esercizi artigiani	55	55	138	28	55	7	7	—	—	—	—	16	9	9	7	59	11	39	5
di cui in esercizi industriali	43	43	634	182	568	171	41	—	—	—	—	277	462	462	41	632	182	567	171
Servizi generali (in — stabilimenti)	—	—	—	—	—	—	—	—	—	—	—	—	—	—	—	—	—	—	—
Totale	**98**	**98**	**772**	**210**	**623**	**178**	**48**	—	—	—	—	**293**	**471**	**471**	**48**	**691**	**193**	**606**	**176**
XII - Industrie del cuoio, delle pelli, ecc.	266	266	665	245	377	230	16	—	—	—	—	50	48	48	16	337	233	322	228
di cui in esercizi artigiani	257	257	330	14	47	2	8	—	—	—	—	12	13	13	8	31	2	21	—
di cui in esercizi industriali	9	9	335	231	330	228	8	—	—	—	—	38	35	35	8	306	231	301	228
Servizi generali (in — stabilimenti)	—	—	—	—	—	—	—	—	—	—	—	—	—	—	—	—	—	—	—
Totale	**266**	**266**	**665**	**245**	**377**	**230**	**16**	—	—	—	—	**50**	**48**	**48**	**16**	**337**	**233**	**322**	**228**
XIII - Industrie tessili	81	81	1.528	1.313	1.391	1.214	8	—	—	—	—	397	2.157	2.157	8	1.048	892	1.005	872
di cui in esercizi artigiani	62	62	133	113	49	41	1	—	—	—	—	3	2	2	1	2	1	1	—
di cui in esercizi industriali	19	19	1.395	1.200	1.342	1.173	7	—	—	—	—	394	2.155	2.155	7	1.046	891	1.004	872
Servizi generali (in 2 stabilimenti)	—	—	8	2	8	2	—	—	—	—	—	2	4	4	—	8	2	8	2
Totale	**81**	**81**	**1.536**	**1.315**	**1.399**	**1.216**	**8**	—	—	—	—	**399**	**2.161**	**2.161**	**8**	**1.056**	**894**	**1.013**	**874**
XIV - Industrie dell'abbigliamento, ecc.	463	463	1.317	865	710	510	18	—	—	—	—	50	85	85	18	172	126	153	114
di cui in esercizi artigiani	439	439	1.052	635	445	280	17	—	—	—	—	49	84	84	17	140	97	121	85
di cui in esercizi industriali	24	24	265	230	265	230	1	—	—	—	—	1	1	1	1	32	29	32	29
Servizi generali (in — stabilimenti)	—	—	—	—	—	—	—	—	—	—	—	—	—	—	—	—	—	—	—
Totale	**463**	**463**	**1.317**	**865**	**710**	**510**	**18**	—	—	—	—	**50**	**85**	**85**	**18**	**172**	**126**	**153**	**114**
XV - Industrie fono-cinematografiche (2)	1	1	—	—	—	—	—	—	—	—	—	—	—	—	—	—	—	—	—
XVI - Industrie varie	9	9	1.390	858	1.309	844	7	2	70	2	68	252	832	834	7	1.388	858	1.309	844
di cui in esercizi artigiani	2	2	6	—	4	—	2	—	—	—	—	5	7	7	2	6	—	4	—
di cui in esercizi industriali	7	7	1.384	858	1.305	844	5	2	70	2	68	247	825	827	5	1.382	858	1.305	844
Servizi generali (in 1 stabilimento)	—	—	109	—	98	—	—	—	—	—	—	37	104	104	—	109	—	98	—
Totale	**9**	**9**	**1.499**	**858**	**1.407**	**844**	**7**	**2**	**70**	**2**	**68**	**289**	**936**	**938**	**7**	**1.497**	**858**	**1.407**	**844**
XVII - Prod. e distr. forza motrice (2)	13	12	1.512	25	1.308	9	11	82	511854	71	511471	64	2.283	2.666	10	1.485	25	1.287	9
Servizi generali (in — stabilimenti)	—	—	—	—	—	—	—	—	—	—	—	—	—	—	—	—	—	—	—
Totale	**13**	**12**	**1.512**	**25**	**1.308**	**9**	**11**	**82**	**511854**	**71**	**511471**	**64**	**2.283**	**2.666**	**10**	**1.485**	**25**	**1.287**	**9**
Complesso industrie	**3.470**	**3.442**	**37.688**	**7.471**	**32.424**	**6.747**	**910**	**275**	**528359**	**84**	**524348**	**9.575**	**83.057**	**87.068**	**904**	**30.900**	**6.045**	**28.683**	**5.827**
di cui in esercizi artigiani	2.650	2.640	4.924	899	1.776	388	343	—	—	—	—	724	1.040	1.040	342	866	148	578	113
di cui in esercizi industriali	820	802	32.764	6.572	30.648	6.359	567	275	528359	84	524348	8.851	82.017	86.028	562	30.034	5.897	28.105	5.714
Servizi generali (in 12 stabilimenti)	—	—	1.783	28	1.401	18	—	5	4.865	3	4.809	283	2.327	2.383	—	1.782	28	1.401	18
Totale	**3.470**	**3.442**	**39.471**	**7.499**	**33.825**	**6.765**	**910**	**280**	**533224**	**87**	**529157**	**9.858**	**85.384**	**89.451**	**904**	**32.682**	**6.073**	**30.084**	**5.845**
B) SERVIZI																			
XVIII - Attività editoriali	20	20	219	27	—	—	—	—	—	—	—	—	—	—	—	—	—	—	—
XIX - Imprese dello spettacolo	42	42	317	92	55	4	36	—	—	—	—	106	318	318	36	187	58	51	4
XX - Servizi igienici e affini	—	—	—	—	—	—	—	—	—	—	—	—	—	—	—	—	—	—	—
XXI - Servizi di pulizia, disinf. e funebri	22	22	439	6	431	5	1	—	—	—	—	21	91	91	1	320	—	320	—
Totale	**84**	**84**	**975**	**125**	**486**	**9**	**37**	—	—	—	—	**127**	**409**	**409**	**37**	**507**	**58**	**371**	**4**
TOTALE CAPOLUOGO	**3.554**	**3.526**	**40.446**	**7.624**	**34.311**	**6.774**	**947**	**280**	**533224**	**87**	**529157**	**9.985**	**85.793**	**89.860**	**941**	**33.189**	**6.131**	**30.455**	**5.849**

(1) Tutti gli esercizi sono stati considerati artigiani. — (2) Esistono solo esercizi industriali.

Esercizi, addetti, forza motrice, alla data di censimento

B) CAPILUOGHI

Segue: TAV. II-B

COMUNE DI VERONA

CLASSI / SOTTOCLASSI	ESERCIZI CON E SENZA FORZA MOTRICE: CENS. N. Esercizi	ATTIVI N. Esercizi	ATTIVI ADDETTI In complesso MF	ATTIVI ADDETTI In complesso F	ATTIVI ADDETTI di cui operai MF	ATTIVI ADDETTI di cui operai F	ESERCIZI CON FORZA MOTRICE: CENSITI N. Esercizi	Motori e generatori: Motori primari N.	Motori primari CV	Generatori di energia elettr. N.	Generatori di energia elettr. CV	Motori elettrici N.	Motori elettrici CV	Potenza CV	ATTIVI N. Esercizi	ATTIVI ADDETTI In complesso MF	ATTIVI ADDETTI In complesso F	ATTIVI ADDETTI di cui operai MF	ATTIVI ADDETTI di cui operai F
1	2	3	4	5	6	7	8	9	10	11	12	13	14	15	16	17	18	19	20
A) INDUSTRIE																			
I - Industrie della pesca (1)	46	46	12	—	—	—	—	—	—	—	—	—	—	—	—	—	—	—	—
II - Industrie estrattive	19	18	45	—	21	—	1	—	—	—	—	9	54	54	1	8	—	8	—
di cui in esercizi artigiani	—	—	—	—	—	—	—	—	—	—	—	—	—	—	—	—	—	—	—
di cui in esercizi industriali	*19*	*18*	*45*	—	*21*	—	*1*	—	—	—	—	*9*	*54*	*54*	*1*	*8*	—	*8*	—
Servizi generali (in 1 stabilimento)	—	—	9	—	6	—	—	—	—	—	—	2	5	5	—	9	—	6	—
Totale	**19**	**18**	**54**	—	**27**	—	**1**	—	—	—	—	**11**	**59**	**59**	**1**	**17**	—	**14**	—
III - Industrie del legno e affini	275	275	1.281	265	967	247	95	—	—	—	—	350	905	905	95	1.049	250	940	244
di cui in esercizi artigiani	*251*	*251*	*407*	*24*	*108*	*6*	*71*	—	—	—	—	*134*	*267*	*267*	*71*	*175*	*9*	*81*	*3*
di cui in esercizi industriali	*24*	*24*	*874*	*241*	*859*	*241*	*24*	—	—	—	—	*216*	*638*	*638*	*24*	*874*	*241*	*859*	*241*
Servizi generali (in 2 stabilimenti)	—	—	3	—	—	—	—	—	—	—	—	—	—	—	—	—	—	—	—
Totale	**275**	**275**	**1.284**	**265**	**967**	**247**	**95**	—	—	—	—	**350**	**905**	**905**	**95**	**1.049**	**250**	**940**	**244**
IV - Industrie alimentari	495	489	1.175	209	825	166	218	6	516	2	132	429	989	1.373	216	944	171	723	148
di cui in esercizi artigiani	*260*	*257*	*148*	*20*	*72*	*13*	*32*	—	—	—	—	*39*	*38*	*38*	*32*	—	—	—	—
di cui in esercizi industriali	*235*	*232*	*1.027*	*189*	*753*	*153*	*186*	*6*	*516*	*2*	*132*	*390*	*951*	*1.335*	*184*	*944*	*171*	*723*	*148*
Servizi generali (in 1 stabilimento)	—	—	2	—	—	—	—	—	—	—	—	—	—	—	—	—	—	—	—
Totale	**495**	**489**	**1.177**	**209**	**825**	**166**	**218**	**6**	**516**	**2**	**132**	**429**	**989**	**1.373**	**216**	**944**	**171**	**723**	**148**
V - Industrie metallurgiche (2)	6	6	510	30	502	29	6	—	—	—	—	81	1.899	1.899	6	510	30	502	29
Servizi generali (in — stabilimenti)	—	—	—	—	—	—	—	—	—	—	—	—	—	—	—	—	—	—	—
Totale	**6**	**6**	**510**	**30**	**502**	**29**	**6**	—	—	—	—	**81**	**1.899**	**1.899**	**6**	**510**	**30**	**502**	**29**
VI - Industrie meccaniche	469	456	5.231	498	4.617	455	191	4	370	2	49	1.619	7.262	7.583	188	4.721	471	4.411	446
di cui in esercizi artigiani	*419*	*406*	*906*	*54*	*447*	*27*	*145*	—	—	—	—	*333*	*548*	*548*	*142*	*461*	*28*	*305*	*18*
di cui in esercizi industriali	*50*	*50*	*4.325*	*444*	*4.170*	*428*	*46*	*4*	*370*	*2*	*49*	*1.286*	*6.714*	*7.035*	*46*	*4.260*	*443*	*4.106*	*428*
Servizi generali (in 3 stabilimenti)	—	—	287	16	187	11	—	1	50	1	50	77	291	291	—	281	14	187	11
Totale	**469**	**456**	**5.518**	**514**	**4.804**	**466**	**191**	**5**	**420**	**3**	**99**	**1.696**	**7.553**	**7.874**	**188**	**5.002**	**485**	**4.598**	**457**
VII - Lavoraz. minerali non metallici	63	62	619	114	558	110	33	2	10	—	—	108	518	528	32	522	112	495	109
di cui in esercizi artigiani	*30*	*30*	*56*	*3*	*16*	*1*	*5*	—	—	—	—	*5*	*13*	*13*	*5*	*14*	*1*	*7*	—
di cui in esercizi industriali	*33*	*32*	*563*	*111*	*542*	*109*	*28*	*2*	*10*	—	—	*103*	*505*	*515*	*27*	*508*	*111*	*488*	*109*
Servizi generali (in 1 stabilimento)	—	—	1	—	—	—	—	—	—	—	—	—	—	—	—	—	—	—	—
Totale	**63**	**62**	**620**	**114**	**558**	**110**	**33**	**2**	**10**	—	—	**108**	**518**	**528**	**32**	**522**	**112**	**495**	**109**
VIII - Industrie edilizie	127	120	2.315	2	2.197	—	36	7	102	—	—	110	628	730	33	1.348	1	1.306	—
di cui in esercizi artigiani	*44*	*44*	*92*	*1*	*39*	—	—	—	—	—	—	—	—	—	—	—	—	—	—
di cui in esercizi industriali	*83*	*76*	*2.223*	*1*	*2.158*	—	*36*	*7*	*102*	—	—	*110*	*628*	*730*	*33*	*1.348*	*1*	*1.306*	—
Totale	**127**	**120**	**2.315**	**2**	**2.197**	—	**36**	**7**	**102**	—	—	**110**	**628**	**730**	**33**	**1.348**	**1**	**1.306**	—
IX - Industrie chimiche (2)	39	38	304	132	250	115	23	2	40	1	34	155	711	717	23	269	116	228	102
Servizi generali (in 1 stabilimento)	—	—	18	12	2	—	—	—	—	—	—	1	1	1	—	18	12	2	—
Totale	**39**	**38**	**322**	**144**	**252**	**115**	**23**	**2**	**40**	**1**	**34**	**156**	**712**	**718**	**23**	**287**	**128**	**230**	**102**
X - Industrie della carta e affini	16	16	1.337	607	1.297	594	10	7	3.020	5	2.674	409	6.644	6.990	10	1.309	589	1.274	577
di cui in esercizi artigiani	—	—	—	—	—	—	—	—	—	—	—	—	—	—	—	—	—	—	—
di cui in esercizi industriali	*16*	*16*	*1.337*	*607*	*1.297*	*594*	*10*	*7*	*3.020*	*5*	*2.674*	*409*	*6.644*	*6.990*	*10*	*1.309*	*589*	*1.274*	*577*
Servizi generali (in — stabilimenti)	—	—	—	—	—	—	—	—	—	—	—	—	—	—	—	—	—	—	—
Totale	**16**	**16**	**1.337**	**607**	**1.297**	**594**	**10**	**7**	**3.020**	**5**	**2.674**	**409**	**6.644**	**6.990**	**10**	**1.309**	**589**	**1.274**	**577**
XI - Industrie poligrafiche e affini	75	75	922	336	789	294	34	—	—	—	—	275	684	684	34	834	302	766	283
di cui in esercizi artigiani	*43*	*43*	*98*	*41*	*26*	*14*	*4*	—	—	—	—	*8*	*6*	*6*	*4*	*15*	*7*	*5*	*3*
di cui in esercizi industriali	*32*	*32*	*824*	*295*	*763*	*280*	*30*	—	—	—	—	*267*	*678*	*678*	*30*	*819*	*295*	*761*	*280*
Servizi generali (in — stabilimenti)	—	—	—	—	—	—	—	—	—	—	—	—	—	—	—	—	—	—	—
Totale	**75**	**75**	**922**	**336**	**789**	**294**	**34**	—	—	—	—	**275**	**684**	**684**	**34**	**834**	**302**	**766**	**283**
XII - Industrie del cuoio, delle pelli, ecc.	361	361	2.049	931	1.649	914	25	—	—	—	—	317	1.225	1.225	25	1.573	904	1.536	899
di cui in esercizi artigiani	*337*	*337*	*438*	*13*	*65*	*3*	*7*	—	—	—	—	*9*	*6*	*6*	*7*	*30*	*1*	*14*	—
di cui in esercizi industriali	*24*	*24*	*1.611*	*918*	*1.584*	*911*	*18*	—	—	—	—	*308*	*1.219*	*1.219*	*18*	*1.543*	*903*	*1.522*	*899*
Servizi generali (in 1 stabilimento)	—	—	4	—	—	—	—	—	—	—	—	—	—	—	—	—	—	—	—
Totale	**361**	**361**	**2.053**	**931**	**1.649**	**914**	**25**	—	—	—	—	**317**	**1.225**	**1.225**	**25**	**1.573**	**904**	**1.536**	**899**
XIII - Industrie tessili	103	101	2.089	1.735	1.934	1.643	23	2	28	2	25	185	2.546	2.549	21	1.915	1.587	1.865	1.584
di cui in esercizi artigiani	*79*	*78*	*140*	*117*	*33*	*27*	*4*	—	—	—	—	*3*	*4*	*4*	*3*	*9*	*5*	*5*	*3*
di cui in esercizi industriali	*24*	*23*	*1.949*	*1.618*	*1.901*	*1.616*	*19*	*2*	*28*	*2*	*25*	*182*	*2.542*	*2.545*	*18*	*1.906*	*1.582*	*1.860*	*1.581*
Servizi generali (in 2 stabilimenti)	—	—	81	16	47	2	—	1	800	—	—	2	5	805	—	81	16	47	2
Totale	**103**	**101**	**2.170**	**1.751**	**1.981**	**1.645**	**23**	**3**	**828**	**2**	**25**	**187**	**2.551**	**3.354**	**21**	**1.996**	**1.603**	**1.912**	**1.586**
XIV - Industrie dell'abbigliamento, ecc.	584	583	1.385	925	523	396	19	1	1	—	—	26	25	26	19	150	133	131	120
di cui in esercizi artigiani	*556*	*555*	*1.144*	*745*	*314*	*225*	*11*	—	—	—	—	*17*	*17*	*17*	*11*	*104*	*93*	*89*	*81*
di cui in esercizi industriali	*28*	*28*	*241*	*180*	*209*	*171*	*8*	*1*	*1*	—	—	*9*	*8*	*9*	*8*	*46*	*40*	*42*	*39*
Servizi generali (in — stabilimenti)	—	—	—	—	—	—	—	—	—	—	—	—	—	—	—	—	—	—	—
Totale	**584**	**583**	**1.385**	**925**	**523**	**396**	**19**	**1**	**1**	—	—	**26**	**25**	**26**	**19**	**150**	**133**	**131**	**120**
XV - Industrie fono-cinematografiche (2)	—	—	—	—	—	—	—	—	—	—	—	—	—	—	—	—	—	—	—
XVI - Industrie varie	28	28	615	455	573	446	20	—	—	—	—	69	124	124	20	585	437	552	430
di cui in esercizi artigiani	*16*	*16*	*40*	*6*	*22*	*3*	*11*	—	—	—	—	*18*	*18*	*18*	*11*	*29*	*3*	*18*	*2*
di cui in esercizi industriali	*12*	*12*	*575*	*449*	*551*	*443*	*9*	—	—	—	—	*51*	*106*	*106*	*9*	*556*	*434*	*534*	*428*
Servizi generali (in 1 stabilimento)	—	—	1	—	—	—	—	—	—	—	—	—	—	—	—	—	—	—	—
Totale	**28**	**28**	**616**	**455**	**573**	**446**	**20**	—	—	—	—	**69**	**124**	**124**	**20**	**585**	**437**	**552**	**430**
XVII - Prod. e distr. forza motrice (2)	5	5	188	—	160	—	5	19	120144	20	120144	28	1.064	1.064	5	188	—	160	—
Servizi generali (in — stabilimenti)	—	—	—	—	—	—	—	—	—	—	—	—	—	—	—	—	—	—	—
Totale	**5**	**5**	**188**	—	**160**	—	**5**	**19**	**120144**	**20**	**120144**	**28**	**1.064**	**1.064**	**5**	**188**	—	**160**	—
Complesso industrie	2.711	2.679	20.077	6.239	16.862	5.409	739	50	124231	32	123058	4.170	25.278	26.451	728	15.925	5.103	14.897	4.971
di cui in esercizi artigiani	*2.081*	*2.063*	*3.481*	*1.024*	*1.142*	*319*	*290*	—	—	—	—	*566*	*917*	*917*	*286*	*837*	*147*	*524*	*110*
di cui in esercizi industriali	*630*	*616*	*16.596*	*5.215*	*15.720*	*5.090*	*449*	*50*	*124231*	*32*	*123058*	*3.604*	*24.361*	*25.534*	*442*	*15.088*	*4.956*	*14.373*	*4.861*
Servizi generali (in 13 stabilimenti)	—	—	406	44	242	13	—	2	850	1	50	82	302	1.102	—	389	42	242	13
Totale	**2.711**	**2.679**	**20.483**	**6.283**	**17.104**	**5.422**	**739**	**52**	**125081**	**33**	**123108**	**4.252**	**25.580**	**27.553**	**728**	**16.314**	**5.145**	**15.139**	**4.984**
B) SERVIZI																			
XVIII - Attività editoriali	20	20	37	4	—	—	—	—	—	—	—	—	—	—	—	—	—	—	—
XIX - Imprese dello spettacolo	64	62	110	40	21	2	23	—	—	—	—	60	89	89	23	71	19	19	—
XX - Servizi igienici e affini	—	—	—	—	—	—	—	—	—	—	—	—	—	—	—	—	—	—	—
XXI - Servizi di pulizia, disinf. e funebri	13	13	78	8	67	6	1	—	—	—	—	1	2	2	1	1	—	—	—
Totale	**97**	**95**	**225**	**52**	**88**	**8**	**24**	—	—	—	—	**61**	**91**	**91**	**24**	**72**	**19**	**19**	—
TOTALE CAPOLUOGO	**2.808**	**2.774**	**20.708**	**6.335**	**17.192**	**5.430**	**763**	**52**	**125081**	**33**	**123108**	**4.313**	**25.671**	**27.644**	**732**	**16.386**	**5.164**	**15.158**	**4.984**

(1) Tutti gli esercizi sono stati considerati artigiani. — (2) Esistono solo esercizi industriali.

Esercizi, addetti, forza motrice, alla data di censimento

B) CAPILUOGHI

TAV. II-B

COMUNE DI VICENZA

CLASSI SOTTOCLASSI	ESERCIZI CON E SENZA FORZA MOTRICE						ESERCIZI CON FORZA MOTRICE												
	CENS.	ATTIVI					CENSITI								ATTIVI				
			ADDETTI					MOTORI E GENERATORI								ADDETTI			
	N. Esercizi	N. Esercizi	In complesso		di cui operai		N. Esercizi	Motori primari		Generatori di energia elettr.		Motori elettrici		Potenza	N. Esercizi	In complesso		di cui operai	
			MF	F	MF	F		N.	C V	N.	C V	N.	C V	C V		MF	F	MF	F
1	2	3	4	5	6	7	8	9	10	11	12	13	14	15	16	17	18	19	20
A) INDUSTRIE																			
I - Industrie della pesca (1)	99	99	26	—	—	—	—	—	—	—	—	—	—	—	—	—	—	—	—
II - Industrie estrattive	2	2	4	—	3	—	—	—	—	—	—	—	—	—	—	—	—	—	—
di cui in esercizi { *artigiani*	—	—	—	—	—	—	—	—	—	—	—	—	—	—	—	—	—	—	—
di cui in esercizi { *industriali*	2	2	4	—	3	—	—	—	—	—	—	—	—	—	—	—	—	—	—
Servizi generali (in — stabilimenti)	—	—	—	—	—	—	—	—	—	—	—	—	—	—	—	—	—	—	—
Totale	**2**	**2**	**4**	—	**3**	—	—	—	—	—	—	—	—	—	—	—	—	—	—
III - Industrie del legno e affini	168	168	522	65	336	56	53	—	—	—	—	127	313	313	53	368	58	313	56
di cui in esercizi { *artigiani*	147	147	240	11	55	2	34	—	—	—	—	48	103	103	34	95	4	41	2
di cui in esercizi { *industriali*	21	21	282	54	281	54	19	—	—	—	—	79	210	210	19	273	54	272	54
Servizi generali (in 2 stabilimenti)	—	—	2	—	—	—	—	—	—	—	—	—	—	—	—	—	—	—	—
Totale	**168**	**168**	**524**	**65**	**336**	**56**	**53**	—	—	—	—	**127**	**313**	**313**	**53**	**368**	**58**	**313**	**56**
IV - Industrie alimentari	248	247	840	287	597	267	109	14	339	2	82	257	792	1.049	108	643	224	489	209
di cui in esercizi { *artigiani*	127	127	111	13	46	9	10	—	—	—	—	15	15	15	10	—	—	—	—
di cui in esercizi { *industriali*	121	120	729	274	551	258	99	14	339	2	82	242	777	1.034	98	643	224	489	209
Servizi generali (in — stabilimenti)	—	—	—	—	—	—	—	—	—	—	—	—	—	—	—	—	—	—	—
Totale	**248**	**247**	**840**	**287**	**597**	**267**	**109**	**14**	**339**	**2**	**82**	**257**	**792**	**1.049**	**108**	**643**	**224**	**489**	**209**
V - Industrie metallurgiche (2)	4	4	228	—	224	—	4	2	1.200	2	1.197	54	1.516	1.519	4	228	—	224	—
Servizi generali (in 1 stabilimento)	—	—	11	—	8	—	—	—	—	—	—	7	55	55	—	11	—	8	—
Totale	**4**	**4**	**239**	—	**232**	—	**4**	**2**	**1.200**	**2**	**1.197**	**61**	**1.571**	**1.574**	**4**	**239**	—	**232**	—
VI - Industrie meccaniche	271	261	2.271	266	1.905	237	108	3	38	3	5	608	2.157	2.190	106	1.969	248	1.794	230
di cui in esercizi { *artigiani*	252	242	648	39	363	22	89	1	3	—	—	206	247	250	87	346	21	252	15
di cui in esercizi { *industriali*	19	19	1.623	227	1.542	215	19	2	35	3	5	402	1.910	1.940	19	1.623	227	1.542	215
Servizi generali (in 2 stabilimenti)	—	—	43	1	39	—	—	—	—	—	—	10	99	99	—	43	1	39	—
Totale	**271**	**261**	**2.314**	**267**	**1.944**	**237**	**108**	**3**	**38**	**3**	**5**	**618**	**2.256**	**2.289**	**106**	**2.012**	**249**	**1.833**	**230**
VII - Lavoraz. minerali non metallici	51	50	685	215	619	209	22	1	40	—	—	102	554	594	22	597	210	570	206
di cui in esercizi { *artigiani*	26	25	87	10	48	5	3	—	—	—	—	5	9	9	3	28	5	18	2
di cui in esercizi { *industriali*	25	25	598	205	571	204	19	1	40	—	—	97	545	585	19	569	205	552	204
Servizi generali (in 4 stabilimenti)	—	—	17	1	13	1	—	—	—	—	—	8	17	17	—	10	—	9	—
Totale	**51**	**50**	**702**	**216**	**632**	**210**	**22**	**1**	**40**	—	—	**110**	**571**	**611**	**22**	**607**	**210**	**579**	**206**
VIII - Industrie edilizie	76	71	2.128	2	2.048	—	12	31	327	—	—	97	557	884	12	1.503	1	1.480	—
di cui in esercizi { *artigiani*	39	39	75	1	24	—	—	—	—	—	—	—	—	—	—	—	—	—	—
di cui in esercizi { *industriali*	37	32	2.053	1	2.024	—	12	31	327	—	—	97	557	884	12	1.503	1	1.480	—
Totale	**76**	**71**	**2.128**	**2**	**2.048**	—	**12**	**31**	**327**	—	—	**97**	**557**	**884**	**12**	**1.503**	**1**	**1.480**	—
IX - Industrie chimiche (2)	20	18	357	198	325	185	16	1	50	—	—	164	859	909	15	344	192	319	182
Servizi generali (in 2 stabilimenti)	—	—	136	8	103	—	—	6	780	6	722	38	174	232	—	136	8	103	—
Totale	**20**	**18**	**493**	**206**	**428**	**185**	**16**	**7**	**830**	**6**	**722**	**202**	**1.033**	**1.141**	**15**	**480**	**200**	**422**	**182**
X - Industrie della carta e affini	6	6	63	42	57	42	1	—	—	—	—	13	54	54	1	17	5	17	5
di cui in esercizi { *artigiani*	—	—	—	—	—	—	—	—	—	—	—	—	—	—	—	—	—	—	—
di cui in esercizi { *industriali*	6	6	63	42	57	42	1	—	—	—	—	13	54	54	1	17	5	17	5
Servizi generali (in — stabilimenti)	—	—	—	—	—	—	—	—	—	—	—	—	—	—	—	—	—	—	—
Totale	**6**	**6**	**63**	**42**	**57**	**42**	**1**	—	—	—	—	**13**	**54**	**54**	**1**	**17**	**5**	**17**	**5**
XI - Industrie poligrafiche e affini	42	42	602	335	537	323	24	—	—	—	—	156	219	219	24	559	329	523	322
di cui in esercizi { *artigiani*	16	16	41	7	19	1	3	—	—	—	—	4	1	1	3	16	2	11	—
di cui in esercizi { *industriali*	26	26	561	328	518	322	21	—	—	—	—	152	218	218	21	543	327	512	322
Servizi generali (in — stabilimenti)	—	—	—	—	—	—	—	—	—	—	—	—	—	—	—	—	—	—	—
Totale	**42**	**42**	**602**	**335**	**537**	**323**	**24**	—	—	—	—	**156**	**219**	**219**	**24**	**559**	**329**	**523**	**322**
XII - Industrie del cuoio, delle pelli, ecc.	223	223	300	14	60	6	11	—	—	—	—	21	41	41	11	56	6	41	6
di cui in esercizi { *artigiani*	221	221	278	9	40	1	9	—	—	—	—	9	4	4	9	34	1	21	1
di cui in esercizi { *industriali*	2	2	22	5	20	5	2	—	—	—	—	12	37	37	2	22	5	20	5
Servizi generali (in — stabilimenti)	—	—	—	—	—	—	—	—	—	—	—	—	—	—	—	—	—	—	—
Totale	**223**	**223**	**300**	**14**	**60**	**6**	**11**	—	—	—	—	**21**	**41**	**41**	**11**	**56**	**6**	**41**	**6**
XIII - Industrie tessili	80	80	2.114	1.717	2.004	1.645	14	1	231	1	227	303	4.581	4.585	14	2.024	1.639	1.988	1.631
di cui in esercizi { *artigiani*	67	67	91	79	16	14	1	—	—	—	—	2	1	1	1	1	1	—	—
di cui in esercizi { *industriali*	13	13	2.023	1.638	1.988	1.631	13	1	231	1	227	301	4.580	4.584	13	2.023	1.638	1.988	1.631
Servizi generali (in 3 stabilimenti)	—	—	123	35	118	34	—	12	2.632	8	2.394	26	356	594	—	120	34	118	34
Totale	**80**	**80**	**2.237**	**1.752**	**2.122**	**1.679**	**14**	**13**	**2.863**	**9**	**2.621**	**329**	**4.937**	**5.179**	**14**	**2.144**	**1.673**	**2.106**	**1.665**
XIV - Industrie dell'abbigliamento, ecc.	329	329	652	406	365	239	4	—	—	—	—	16	23	23	4	53	42	46	38
di cui in esercizi { *artigiani*	321	321	587	351	303	184	3	—	—	—	—	11	21	21	3	33	24	26	20
di cui in esercizi { *industriali*	8	8	65	55	62	55	1	—	—	—	—	5	2	2	1	20	18	20	18
Servizi generali (in — stabilimenti)	—	—	—	—	—	—	—	—	—	—	—	—	—	—	—	—	—	—	—
Totale	**329**	**329**	**652**	**406**	**365**	**239**	**4**	—	—	—	—	**16**	**23**	**23**	**4**	**53**	**42**	**46**	**38**
XV - Industrie fono-cinematografiche (2)	—	—	—	—	—	—	—	—	—	—	—	—	—	—	—	—	—	—	—
XVI - Industrie varie	19	19	198	128	167	124	11	—	—	—	—	48	76	76	11	184	126	164	123
di cui in esercizi { *artigiani*	8	8	22	3	11	1	5	—	—	—	—	7	5	5	5	13	1	8	—
di cui in esercizi { *industriali*	11	11	176	125	156	123	6	—	—	—	—	41	71	71	6	171	125	156	123
Servizi generali (in — stabilimenti)	—	—	—	—	—	—	—	—	—	—	—	—	—	—	—	—	—	—	—
Totale	**19**	**19**	**198**	**128**	**167**	**124**	**11**	—	—	—	—	**48**	**76**	**76**	**11**	**184**	**126**	**164**	**123**
XVII - Prod. e distr. forza motrice (2)	8	5	56	—	56	—	7	8	772	8	772	8	528	528	4	32	—	32	—
Servizi generali (in — stabilimenti)	—	—	—	—	—	—	—	—	—	—	—	—	—	—	—	—	—	—	—
Totale	**8**	**5**	**56**	—	**56**	—	**7**	**8**	**772**	**8**	**772**	**8**	**528**	**528**	**4**	**32**	—	**32**	—
Complesso industrie	**1.646**	**1.624**	**11.046**	**3.675**	**9.303**	**3.333**	**396**	**61**	**2.997**	**16**	**2.233**	**1.974**	**12.270**	**12.984**	**389**	**8.577**	**3.080**	**8.000**	**3.008**
di cui in esercizi { *artigiani*	1.323	1.312	2.206	523	925	239	157	1	3	—	—	307	406	409	155	566	59	377	40
di cui in esercizi { *industriali*	323	312	8.840	3.152	8.378	3.094	239	60	2.994	16	2.283	1.667	11.864	12.575	234	8.011	3.021	7.623	2.968
Servizi generali (in 14 stabilimenti)	—	—	332	45	281	35	—	18	3.412	14	3.116	89	701	997	—	320	43	277	34
Totale	**1.646**	**1.624**	**11.378**	**3.720**	**9.584**	**3.368**	**396**	**79**	**6.409**	**30**	**5.399**	**2.063**	**12.971**	**13.981**	**389**	**8.897**	**3.123**	**8.277**	**3.042**
B) SERVIZI																			
XVIII - Attività editoriali	14	14	40	5	—	—	—	—	—	—	—	—	—	—	—	—	—	—	—
XIX - Imprese dello spettacolo	18	18	112	9	13	—	14	—	—	—	—	41	39	39	14	58	6	13	—
XX - Servizi igienici e affini	1	1	2	—	1	—	—	—	—	—	—	—	—	—	—	—	—	—	—
XXI - Servizi di pulizia, disinf. e funebri	9	9	80	8	67	7	1	—	—	—	—	2	16	16	1	46	—	46	—
Totale	**42**	**42**	**234**	**22**	**81**	**7**	**15**	—	—	—	—	**43**	**55**	**55**	**15**	**104**	**6**	**59**	—
TOTALE CAPOLUOGO	**1.688**	**1.666**	**11.612**	**3.742**	**9.665**	**3.375**	**411**	**79**	**6.409**	**30**	**5.399**	**2.106**	**13.026**	**14.036**	**404**	**9.001**	**3.129**	**8.337**	**3.042**

(1) Tutti gli esercizi sono stati considerati artigiani. — (2) Esistono solo esercizi industriali.

Esercizi, addetti, forza motrice, alla data di censimento

B) CAPILUOGHI

Segue : TAV. II-B

COMUNE DI FIUME

CLASSI / SOTTOCLASSI	ESERCIZI CON E SENZA FORZA MOTRICE: CENS. N. Esercizi	ATTIVI N. Esercizi	ATTIVI Addetti In complesso MF	ATTIVI Addetti In complesso F	ATTIVI Addetti di cui operai MF	ATTIVI Addetti di cui operai F	ESERCIZI CON FORZA MOTRICE: CENSITI N. Esercizi	Motori e generatori: Motori primari N.	Motori primari CV	Generatori di energia elettr. N.	Generatori di energia elettr. CV	Motori elettrici N.	Motori elettrici CV	Potenza CV	ATTIVI N. Esercizi	ATTIVI Addetti In complesso MF	ATTIVI Addetti In complesso F	ATTIVI Addetti di cui operai MF	ATTIVI Addetti di cui operai F
1	2	3	4	5	6	7	8	9	10	11	12	13	14	15	16	17	18	19	20
A) INDUSTRIE																			
I - Industrie della pesca (1)	44	33	96	1	47	—	24	24	606	—	—	—	—	606	17	73	—	39	—
II - Industrie estrattive	6	6	51	—	48	—	6	9	183	—	—	2	36	219	6	51	—	48	—
di cui in esercizi { *artigiani*	—	—	—	—	—	—	—	—	—	—	—	—	—	—	—	—	—	—	—
industriali	*6*	*6*	*51*	—	*48*	—	*6*	*9*	*183*	—	—	*2*	*36*	*219*	*6*	*51*	—	*48*	—
Servizi generali (in 1 stabilimento)	—	—	3	—	—	—	—	—	—	—	—	—	—	—	—	—	—	—	—
Totale	**6**	**6**	**54**	—	**48**	—	**6**	**9**	**183**	—	—	**2**	**36**	**219**	**6**	**51**	—	**48**	—
III - Industrie del legno e affini	60	59	999	407	919	405	24	—	—	—	—	315	1.711	1.711	24	951	405	907	405
di cui in esercizi { *artigiani*	*52*	*51*	*98*	*3*	*39*	*1*	*16*	—	—	—	—	*19*	*44*	*44*	*16*	*50*	*1*	*27*	*1*
industriali	*8*	*8*	*901*	*404*	*880*	*404*	*8*	—	—	—	—	*296*	*1.667*	*1.667*	*8*	*901*	*404*	*880*	*404*
Servizi generali (in — stabilimenti)	—	—	—	—	—	—	—	—	—	—	—	—	—	—	—	—	—	—	—
Totale	**60**	**59**	**999**	**407**	**919**	**405**	**24**	—	—	—	—	**315**	**1.711**	**1.711**	**24**	**951**	**405**	**907**	**405**
IV - Industrie alimentari	105	105	394	51	295	42	73	1	50	—	—	221	650	700	73	315	39	242	32
di cui in esercizi { *artigiani*	*39*	*39*	*29*	*5*	*18*	*4*	*20*	—	—	—	—	*38*	*47*	*47*	*20*	—	—	—	—
industriali	*66*	*66*	*365*	*46*	*277*	*38*	*53*	*1*	*50*	—	—	*183*	*603*	*653*	*53*	*315*	*39*	*242*	*32*
Servizi generali (in — stabilimenti)	—	—	—	—	—	—	—	—	—	—	—	—	—	—	—	—	—	—	—
Totale	**105**	**105**	**394**	**51**	**295**	**42**	**73**	**1**	**50**	—	—	**221**	**650**	**700**	**73**	**315**	**39**	**242**	**32**
V - Industrie metallurgiche (2)	—	—	—	—	—	—	—	—	—	—	—	—	—	—	—	—	—	—	—
Servizi generali (in — stabilimenti)	—	—	—	—	—	—	—	—	—	—	—	—	—	—	—	—	—	—	—
Totale	—	—	—	—	—	—	—	—	—	—	—	—	—	—	—	—	—	—	—
VI - Industrie meccaniche	100	95	3.756	76	3.371	66	40	7	1.500	2	1.099	1.288	8.679	9.080	40	3.613	71	3.295	64
di cui in esercizi { *artigiani*	*90*	*85*	*248*	*6*	*160*	*4*	*31*	*1*	*10*	—	—	*117*	*269*	*279*	*31*	*118*	*3*	*94*	*2*
industriali	*10*	*10*	*3.508*	*70*	*3.211*	*62*	*9*	*6*	*1.490*	*2*	*1.099*	*1.171*	*8.410*	*8.801*	*9*	*3.495*	*68*	*3.201*	*62*
Servizi generali (in — stabilimenti)	—	—	—	—	—	—	—	—	—	—	—	—	—	—	—	—	—	—	—
Totale	**100**	**95**	**3.756**	**76**	**3.371**	**66**	**40**	**7**	**1.500**	**2**	**1.099**	**1.288**	**8 679**	**9.080**	**40**	**3.613**	**71**	**3.295**	**64**
VII - Lavoraz. minerali non metallici	19	19	47	2	29	—	4	—	—	—	—	16	50	50	4	12	1	8	—
di cui in esercizi { *artigiani*	*9*	*9*	*15*	*1*	*1*	—	*1*	—	—	—	—	*3*	*14*	*14*	*1*	*2*	—	—	—
industriali	*10*	*10*	*32*	*1*	*28*	—	*3*	—	—	—	—	*13*	*36*	*36*	*3*	*10*	*1*	*8*	—
Servizi generali (in — stabilimenti)	—	—	—	—	—	—	—	—	—	—	—	—	—	—	—	—	—	—	—
Totale	**19**	**19**	**47**	**2**	**29**	—	**4**	—	—	—	—	**16**	**50**	**50**	**4**	**12**	**1**	**8**	—
VIII - Industrie edilizie	82	79	1.653	1	1.595	—	12	17	200	—	—	50	364	564	12	1.260	—	1.256	—
di cui in esercizi { *artigiani*	*45*	*45*	*72*	*1*	*18*	—	*1*	—	—	—	—	*2*	*2*	*2*	*1*	*4*	—	*3*	—
industriali	*37*	*34*	*1.581*	—	*1.577*	—	*11*	*17*	*200*	—	—	*48*	*362*	*562*	*11*	*1.256*	—	*1.253*	—
Totale	**82**	**79**	**1.653**	**1**	**1.595**	—	**12**	**17**	**200**	—	—	**50**	**364**	**564**	**12**	**1.260**	—	**1.256**	—
IX - Industrie chimiche (2)	17	16	896	16	765	13	10	119	901	3	110	113	649	1.440	9	884	15	758	13
Servizi generali (in 3 stabilimenti)	—	—	27	4	7	—	—	—	—	—	—	2	17	17	—	20	2	7	—
Totale	**17**	**16**	**923**	**20**	**772**	**13**	**10**	**119**	**901**	**3**	**110**	**115**	**666**	**1.457**	**9**	**904**	**17**	**765**	**13**
X - Industrie della carta e affini	1	1	8	3	7	3	1	—	—	—	—	4	4	4	1	8	3	7	3
di cui in esercizi { *artigiani*	—	—	—	—	—	—	—	—	—	—	—	—	—	—	—	—	—	—	—
industriali	*1*	*1*	*8*	*3*	*7*	*3*	*1*	—	—	—	—	*4*	*4*	*4*	*1*	*8*	*3*	*7*	*3*
Servizi generali (in — stabilimenti)	—	—	—	—	—	—	—	—	—	—	—	—	—	—	—	—	—	—	—
Totale	**1**	**1**	**8**	**3**	**7**	**3**	**1**	—	—	—	—	**4**	**4**	**4**	**1**	**8**	**3**	**7**	**3**
XI - Industrie poligrafiche e affini	23	23	145	54	113	47	4	—	—	—	—	35	75	75	4	102	43	94	40
di cui in esercizi { *artigiani*	*19*	*19*	*37*	*8*	*11*	*4*	*1*	—	—	—	—	*1*	..	..	*1*	*3*	—	*1*	—
industriali	*4*	*4*	*108*	*46*	*102*	*43*	*3*	—	—	—	—	*34*	*75*	*75*	*3*	*99*	*43*	*93*	*40*
Servizi generali (in 2 stabilimenti)	—	—	4	—	—	—	—	—	—	—	—	7	5	5	—	3	—	—	—
Totale	**23**	**23**	**149**	**54**	**113**	**47**	**4**	—	—	—	—	**42**	**80**	**80**	**4**	**105**	**43**	**94**	**40**
XII - Industrie del cuoio, delle pelli, ecc.	114	114	133	3	17	—	1	—	—	—	—	2	1	1	1	2	—	1	—
di cui in esercizi { *artigiani*	*114*	*114*	*133*	*3*	*17*	—	*1*	—	—	—	—	*2*	*1*	*1*	*1*	*2*	—	*1*	—
industriali	—	—	—	—	—	—	—	—	—	—	—	—	—	—	—	—	—	—	—
Servizi generali (in — stabilimenti)	—	—	—	—	—	—	—	—	—	—	—	—	—	—	—	—	—	—	—
Totale	**114**	**114**	**133**	**3**	**17**	—	**1**	—	—	—	—	**2**	**1**	**1**	**1**	**2**	—	**1**	—
XIII - Industrie tessili	18	18	47	37	23	15	3	—	—	—	—	6	54	54	3	21	12	18	10
di cui in esercizi { *artigiani*	*15*	*15*	*28*	*28*	*6*	*6*	*1*	—	—	—	—	*3*	*3*	*3*	*1*	*3*	*3*	*1*	*1*
industriali	*3*	*3*	*19*	*9*	*17*	*9*	*2*	—	—	—	—	*3*	*51*	*51*	*2*	*18*	*9*	*17*	*9*
Servizi generali (in — stabilimenti)	—	—	—	—	—	—	—	—	—	—	—	—	—	—	—	—	—	—	—
Totale	**18**	**18**	**47**	**37**	**23**	**15**	**3**	—	—	—	—	**6**	**54**	**54**	**3**	**21**	**12**	**18**	**10**
XIV - Industrie dell'abbigliamento, ecc.	200	200	464	300	228	155	15	—	—	—	—	32	44	44	15	65	44	43	30
di cui in esercizi { *artigiani*	*196*	*196*	*402*	*248*	*166*	*103*	*14*	—	—	—	—	*31*	*43*	*43*	*14*	*51*	*30*	*29*	*16*
industriali	*4*	*4*	*62*	*52*	*62*	*52*	*1*	—	—	—	—	*1*	*1*	*1*	*1*	*14*	*14*	*14*	*14*
Servizi generali (in — stabilimenti)	—	—	—	—	—	—	—	—	—	—	—	—	—	—	—	—	—	—	—
Totale	**200**	**200**	**464**	**300**	**228**	**155**	**15**	—	—	—	—	**32**	**44**	**44**	**15**	**65**	**44**	**43**	**30**
XV - Industrie fono-cinematografiche (2)	1	1	—	—	—	—	—	—	—	—	—	—	—	—	—	—	—	—	—
XVI - Industrie varie	11	11	615	504	575	498	4	—	—	—	—	58	175	175	4	606	502	574	498
di cui in esercizi { *artigiani*	*5*	*5*	*8*	*1*	*3*	—	*3*	—	—	—	—	*3*	*4*	*4*	*3*	*5*	—	*2*	—
industriali	*6*	*6*	*607*	*503*	*572*	*498*	*1*	—	—	—	—	*55*	*171*	*171*	*1*	*601*	*502*	*572*	*498*
Servizi generali (in — stabilimenti)	—	—	—	—	—	—	—	—	—	—	—	—	—	—	—	—	—	—	—
Totale	**11**	**11**	**615**	**504**	**575**	**498**	**4**	—	—	—	—	**58**	**175**	**175**	**4**	**606**	**502**	**574**	**498**
XVII - Prod. e distr. forza motrice (2)	2	2	71	—	53	—	1	—	—	—	—	16	1.496	1.496	1	44	—	32	—
Servizi generali (in 1 stabilimento)	—	—	78	13	14	8	—	—	—	—	—	—	—	—	—	—	—	—	—
Totale	**2**	**2**	**149**	**13**	**67**	**8**	**1**	—	—	—	—	**16**	**1.496**	**1.496**	**1**	**44**	—	**32**	—
Complesso industrie	**803**	**782**	**9.375**	**1.455**	**8.085**	**1.244**	**222**	**177**	**3.440**	**5**	**1.209**	**2.158**	**13.988**	**16.219**	**214**	**8.007**	**1.135**	**7.322**	**1.095**
di cui in esercizi { *artigiani*	*628*	*611*	*1.166*	*305*	*486*	*122*	*113*	*25*	*616*	—	—	*219*	*427*	*1.043*	*106*	*311*	*37*	*197*	*20*
industriali	*175*	*171*	*8.209*	*1.150*	*7.599*	*1.122*	*109*	*152*	*2.824*	*5*	*1.209*	*1.939*	*13.561*	*15.176*	*108*	*7.696*	*1.098*	*7.125*	*1.075*
Servizi generali (in 7 stabilimenti)	—	—	112	17	21	8	—	—	—	—	—	9	22	22	—	23	2	7	—
Totale	**803**	**782**	**9.487**	**1.472**	**8.106**	**1.252**	**222**	**177**	**3.440**	**5**	**1.209**	**2.167**	**14.010**	**16.241**	**214**	**8.030**	**1.137**	**7.329**	**1.095**
B) SERVIZI																			
XVIII - Attività editoriali	13	13	8	1	—	—	—	—	—	—	—	—	—	—	—	—	—	—	—
XIX - Imprese dello spettacolo	18	18	104	26	27	5	13	2	10	—	—	36	95	105	13	75	19	25	3
XX - Servizi igienici e affini	—	—	—	—	—	—	—	—	—	—	—	—	—	—	—	—	—	—	—
XXI - Servizi di pulizia, disinf. e funebri	6	6	112	3	104	2	—	—	—	—	—	—	—	—	—	—	—	—	—
Totale	**37**	**37**	**224**	**30**	**131**	**7**	**13**	**2**	**10**	—	—	**36**	**95**	**105**	**13**	**75**	**19**	**25**	**3**
TOTALE CAPOLUOGO	**840**	**819**	**9.711**	**1.502**	**8.237**	**1.259**	**235**	**179**	**3.450**	**5**	**1.209**	**2.203**	**14.105**	**16.346**	**227**	**8.105**	**1.156**	**7.354**	**1.098**

(1) Tutti gli esercizi sono stati considerati artigiani. — (2) Esistono solo esercizi industriali.

Esercizi, addetti, forza motrice, alla data di censimento

B) CAPILUOGHI

Segue : TAV. II-B

COMUNE DI VICENZA

CLASSI SOTTOCLASSI	ESERCIZI CON E SENZA FORZA MOTRICE						ESERCIZI CON FORZA MOTRICE												
	CENS.	ATTIVI					CENSITI								ATTIVI				
			ADDETTI					MOTORI E GENERATORI								ADDETTI			
	N. Esercizi	N. Esercizi	In complesso		di cui operai		N. Esercizi	Motori primari		Generatori di energia elettr.		Motori elettrici		Potenza	N. Esercizi	In complesso		di cui operai	
			MF	F	MF	F		N.	C V	N.	C V	N.	C V	C V		MF	F	MF	F
1	2	3	4	5	6	7	8	9	10	11	12	13	14	15	16	17	18	19	20
A) INDUSTRIE																			
I - Industrie della pesca (1).	—	—	—	—	—	—	—	—	—	—	—	—	—	—	—	—	—	—	—
II - Industrie estrattive	8	4	62	—	59	—	1	—	—	—	—	10	86	86	1	57	—	55	—
di cui in esercizi { *artigiani*	—	—	—	—	—	—	—	—	—	—	—	—	—	—	—	—	—	—	—
di cui in esercizi { *industriali*	*8*	*4*	*62*	—	*59*	—	*1*	—	—	—	—	*10*	*86*	*86*	*1*	*57*	—	*55*	—
Servizi generali (in — stabilimenti)	—	—	—	—	—	—	—	—	—	—	—	—	—	—	—	—	—	—	—
Totale	**8**	**4**	**62**	—	**59**	—	**1**	—	—	—	—	**10**	**86**	**86**	**1**	**57**	—	**55**	—
III - Industrie del legno e affini	159	159	464	21	274	11	29	—	—	—	—	86	450	450	29	173	6	156	5
di cui in esercizi { *artigiani*	*140*	*140*	*299*	*16*	*112*	*7*	*14*	—	—	—	—	*24*	*58*	*58*	*14*	*30*	*2*	*14*	*1*
di cui in esercizi { *industriali*	*19*	*19*	*165*	*5*	*162*	*4*	*15*	—	—	—	—	*62*	*392*	*392*	*15*	*143*	*4*	*142*	*4*
Servizi generali (in 2 stabilimenti)	—	—	3	1	—	—	—	—	—	—	—	1	35	35	—	2	1	—	—
Totale	**159**	**159**	**467**	**22**	**274**	**11**	**29**	—	—	—	—	**87**	**485**	**485**	**29**	**175**	**7**	**156**	**5**
IV - Industrie alimentari	147	144	324	37	235	28	53	6	139	—	—	101	551	690	53	209	28	168	23
di cui in esercizi { *artigiani*	*71*	*71*	*55*	*7*	*32*	*5*	*14*	—	—	—	—	*14*	*10*	*10*	*14*	—	—	—	—
di cui in esercizi { *industriali*	*76*	*73*	*269*	*30*	*203*	*23*	*39*	*6*	*139*	—	—	*87*	*541*	*680*	*39*	*209*	*28*	*168*	*23*
Servizi generali (in — stabilimenti)	—	—	—	—	—	—	—	—	—	—	—	—	—	—	—	—	—	—	—
Totale	**147**	**144**	**324**	**37**	**235**	**28**	**53**	**6**	**139**	—	—	**101**	**551**	**690**	**53**	**209**	**28**	**168**	**23**
V - Industrie metallurgiche (2)	—	—	—	—	—	—	—	—	—	—	—	—	—	—	—	—	—	—	—
Servizi generali (in — stabilimenti)	—	—	—	—	—	—	—	—	—	—	—	—	—	—	—	—	—	—	—
Totale	—	—	—	—	—	—	—	—	—	—	—	—	—	—	—	—	—	—	—
VI - Industrie meccaniche	158	150	1.218	18	999	6	52	—	—	—	—	385	1.673	1.673	50	967	12	866	4
di cui in esercizi { *artigiani*	*150*	*142*	*366*	*9*	*202*	*5*	*47*	—	—	—	—	*96*	*284*	*284*	*45*	*162*	*4*	*113*	*3*
di cui in esercizi { *industriali*	*8*	*8*	*852*	*9*	*797*	*1*	*5*	—	—	—	—	*289*	*1.389*	*1.389*	*5*	*805*	*8*	*753*	*1*
Servizi generali (in — stabilimenti)	—	—	—	—	—	—	—	—	—	—	—	—	—	—	—	—	—	—	—
Totale	**158**	**150**	**1.218**	**18**	**999**	**6**	**52**	—	—	—	—	**385**	**1.673**	**1.673**	**50**	**967**	**12**	**866**	**4**
VII - Lavoraz. minerali non metallici	20	20	295	33	267	32	10	2	155	—	—	52	522	677	10	256	33	243	32
di cui in esercizi { *artigiani*	*12*	*12*	*29*	*1*	*13*	*1*	*3*	—	—	—	—	*6*	*11*	*11*	*3*	*12*	*1*	*9*	*1*
di cui in esercizi { *industriali*	*8*	*8*	*266*	*32*	*254*	*31*	*7*	*2*	*155*	—	—	*46*	*511*	*666*	*7*	*244*	*32*	*234*	*31*
Servizi generali (in — stabilimenti)	—	—	—	—	—	—	—	—	—	—	—	—	—	—	—	—	—	—	—
Totale	**20**	**20**	**295**	**33**	**267**	**32**	**10**	**2**	**155**	—	—	**52**	**522**	**677**	**10**	**256**	**33**	**243**	**32**
VIII - Industrie edilizie	53	50	787	3	733	—	13	9	76	—	—	28	93	169	12	402	1	381	—
di cui in esercizi { *artigiani*	*18*	*18*	*32*	*1*	*8*	—	*1*	—	—	—	—	*1*	*1*	*1*	*1*	*2*	—	—	—
di cui in esercizi { *industriali*	*35*	*32*	*755*	*2*	*725*	—	*12*	*9*	*76*	—	—	*27*	*92*	*168*	*11*	*400*	*1*	*381*	—
Totale	**53**	**50**	**787**	**3**	**733**	—	**13**	**9**	**76**	—	—	**28**	**93**	**169**	**12**	**402**	**1**	**381**	—
IX - Industrie chimiche (2)	9	9	31	2	21	1	4	—	—	—	—	17	37	37	4	26	2	21	1
Servizi generali (in — stabilimenti)	—	—	—	—	—	—	—	—	—	—	—	—	—	—	—	—	—	—	—
Totale	**9**	**9**	**31**	**2**	**21**	**1**	**4**	—	—	—	—	**17**	**37**	**37**	**4**	**26**	**2**	**21**	**1**
X - Industrie della carta e affini	—	—	—	—	—	—	—	—	—	—	—	—	—	—	—	—	—	—	—
di cui in esercizi { *artigiani*	—	—	—	—	—	—	—	—	—	—	—	—	—	—	—	—	—	—	—
di cui in esercizi { *industriali*	—	—	—	—	—	—	—	—	—	—	—	—	—	—	—	—	—	—	—
Servizi generali (in — stabilimenti)	—	—	—	—	—	—	—	—	—	—	—	—	—	—	—	—	—	—	—
Totale	—	—	—	—	—	—	—	—	—	—	—	—	—	—	—	—	—	—	—
XI - Industrie poligrafiche e affini	25	25	123	40	87	30	7	—	—	—	—	34	49	49	7	90	32	78	27
di cui in esercizi { *artigiani*	*18*	*18*	*38*	*11*	*12*	*5*	*1*	—	—	—	—	*2*	*3*	*3*	*1*	*7*	*4*	*5*	*3*
di cui in esercizi { *industriali*	*7*	*7*	*85*	*29*	*75*	*25*	*6*	—	—	—	—	*32*	*46*	*46*	*6*	*83*	*28*	*73*	*24*
Servizi generali (in 1 stabilimento)	—	—	2	—	1	—	—	—	—	—	—	—	—	—	—	—	—	—	—
Totale	**25**	**25**	**125**	**40**	**88**	**30**	**7**	—	—	—	—	**34**	**49**	**49**	**7**	**90**	**32**	**78**	**27**
XII - Industrie del cuoio, delle pelli, ecc.	118	116	168	5	49	1	2	—	—	—	—	6	6	6	2	11	—	9	—
di cui in esercizi { *artigiani*	*118*	*116*	*168*	*5*	*49*	*1*	*2*	—	—	—	—	*6*	*6*	*6*	*2*	*11*	—	*9*	—
di cui in esercizi { *industriali*	—	—	—	—	—	—	—	—	—	—	—	—	—	—	—	—	—	—	—
Servizi generali (in — stabilimenti)	—	—	—	—	—	—	—	—	—	—	—	—	—	—	—	—	—	—	—
Totale	**118**	**116**	**168**	**5**	**49**	**1**	**2**	—	—	—	—	**6**	**6**	**6**	**2**	**11**	—	**9**	—
XIII - Industrie tessili	15	15	2.389	2.016	2.353	1.996	6	2	98	1	16	2.564	5.326	5.408	6	2.378	2.006	2.351	1.994
di cui in esercizi { *artigiani*	*10*	*10*	*20*	*18*	*8*	*7*	*1*	—	—	—	—	*1*	*1*	*1*	*1*	*9*	*8*	*6*	*5*
di cui in esercizi { *industriali*	*5*	*5*	*2.369*	*1.998*	*2.345*	*1.989*	*5*	*2*	*98*	*1*	*16*	*2.563*	*5.325*	*5.407*	*5*	*2.369*	*1.998*	*2.345*	*1.989*
Servizi generali (in 2 stabilimenti)	—	—	128	16	87	5	—	7	6.350	7	6.350	169	1.075	1.075	—	125	16	87	5
Totale	**15**	**15**	**2.517**	**2.032**	**2.440**	**2.001**	**6**	**9**	**6.448**	**8**	**6.366**	**2.733**	**6.401**	**6.483**	**6**	**2.503**	**2.022**	**2.438**	**1.999**
XIV - Industrie dell'abbigliamento, ecc.	307	307	607	361	245	156	16	—	—	—	—	23	21	21	16	71	43	47	34
di cui in esercizi { *artigiani*	*300*	*300*	*556*	*321*	*196*	*116*	*14*	—	—	—	—	*20*	*20*	*20*	*14*	*52*	*25*	*29*	*16*
di cui in esercizi { *industriali*	*7*	*7*	*51*	*40*	*49*	*40*	*2*	—	—	—	—	*3*	*1*	*1*	*2*	*19*	*18*	*18*	*18*
Servizi generali (in — stabilimenti)	—	—	—	—	—	—	—	—	—	—	—	—	—	—	—	—	—	—	—
Totale	**307**	**307**	**607**	**361**	**245**	**156**	**16**	—	—	—	—	**23**	**21**	**21**	**16**	**71**	**43**	**47**	**34**
XV - Industrie fono-cinematografiche (2)	—	—	—	—	—	—	—	—	—	—	—	—	—	—	—	—	—	—	—
XVI - Industrie varie	12	12	24	—	10	—	6	—	—	—	—	10	11	11	6	18	—	10	—
di cui in esercizi { *artigiani*	*4*	*4*	*7*	—	*3*	—	*3*	—	—	—	—	*4*	*3*	*3*	*3*	*6*	—	*3*	—
di cui in esercizi { *industriali*	*8*	*8*	*17*	—	*7*	—	*3*	—	—	—	—	*6*	*8*	*8*	*3*	*12*	—	*7*	—
Servizi generali (in — stabilimenti)	—	—	—	—	—	—	—	—	—	—	—	—	—	—	—	—	—	—	—
Totale	**12**	**12**	**24**	—	**10**	—	**6**	—	—	—	—	**10**	**11**	**11**	**6**	**18**	—	**10**	—
XVII - Prod. e distr. forza motrice (2)	4	4	43	—	40	—	3	5	492	5	492	13	731	731	3	39	—	36	—
Servizi generali (in 1 stabilimento)	—	—	18	—	13	—	—	—	—	—	—	4	11	11	—	18	—	13	—
Totale	**4**	**4**	**61**	—	**53**	—	**3**	**5**	**492**	**5**	**492**	**17**	**742**	**742**	**3**	**57**	—	**49**	—
Complesso industrie	**1.035**	**1.015**	**6.535**	**2.536**	**5.372**	**2.261**	**202**	**24**	**960**	**6**	**508**	**3.329**	**9.556**	**10.008**	**199**	**4.697**	**2.163**	**4.421**	**2.120**
di cui in esercizi { *artigiani*	*841*	*831*	*1.570*	*389*	*635*	*147*	*100*	—	—	—	—	*174*	*397*	*397*	*98*	*291*	*44*	*188*	*29*
di cui in esercizi { *industriali*	*194*	*184*	*4.965*	*2.147*	*4.737*	*2.114*	*102*	*24*	*960*	*6*	*508*	*3.155*	*9.159*	*9.611*	*101*	*4.406*	*2.119*	*4.233*	*2.091*
Servizi generali (in 6 stabilimenti)	—	—	151	17	101	5	—	7	6.350	7	6.350	174	1.121	1.121	—	145	17	100	5
Totale	**1.035**	**1.015**	**6.686**	**2.553**	**5.473**	**2.266**	**202**	**31**	**7.310**	**13**	**6.858**	**3.503**	**10.677**	**11.129**	**199**	**4.842**	**2.180**	**4.521**	**2.125**
B) SERVIZI																			
XVIII - Attività editoriali	12	12	7	2	—	—	—	—	—	—	—	—	—	—	—	—	—	—	—
XIX - Imprese dello spettacolo	17	17	76	17	17	6	7	—	—	—	—	22	54	54	7	46	13	16	5
XX - Servizi igienici e affini	—	—	—	—	—	—	—	—	—	—	—	—	—	—	—	—	—	—	—
XXI - Servizi di pulizia, disinf. e funebri	16	15	92	6	78	2	—	—	—	—	—	—	—	—	—	—	—	—	—
Totale	**45**	**44**	**175**	**25**	**95**	**8**	**7**	—	—	—	—	**22**	**54**	**54**	**7**	**46**	**13**	**16**	**5**
TOTALE CAPOLUOGO	**1.080**	**1.059**	**6.861**	**2.578**	**5.568**	**2.274**	**209**	**31**	**7.310**	**13**	**6.858**	**3.525**	**10.731**	**11.183**	**206**	**4.888**	**2.193**	**4.537**	**2.130**

(1) Tutti gli esercizi sono stati considerati artigiani. — (2) Esistono solo esercizi industriali.

Esercizi, addetti, forza motrice, alla data di censimento

B) CAPILUOGHI

Segue : TAV. II-B — COMUNE DI POLA

CLASSI / SOTTOCLASSI	ESERCIZI CON E SENZA FORZA MOTRICE: CENS. N. Esercizi	ATTIVI N. Esercizi	ATTIVI ADDETTI In complesso MF	ATTIVI ADDETTI In complesso F	ATTIVI ADDETTI di cui operai MF	ATTIVI ADDETTI di cui operai F	ESERCIZI CON FORZA MOTRICE: CENSITI N. Esercizi	Motori primari N.	Motori primari C V	Generatori di energia elettr. N.	Generatori di energia elettr. C V	Motori elettrici N.	Motori elettrici C V	Potenza C V	ATTIVI N. Esercizi	ATTIVI ADDETTI In complesso MF	ATTIVI ADDETTI In complesso F	ATTIVI ADDETTI di cui operai MF	ATTIVI ADDETTI di cui operai F
1	2	3	4	5	6	7	8	9	10	11	12	13	14	15	16	17	18	19	20
A) INDUSTRIE																			
I - Industrie della pesca (1).	510	415	664	7	231	3	21	21	223	—	—	—	—	223	19	64	—	36	—
II - Industrie estrattive	22	14	226	40	219	40	5	5	119	—	—	4	27	146	3	144	40	140	40
di cui in esercizi { *artigiani*	—	—	—	—	—	—	—	—	—	—	—	—	—	—	—	—	—	—	—
industriali	*22*	*14*	*226*	*40*	*219*	*40*	*5*	*5*	*119*	—	—	*4*	*27*	*146*	*3*	*144*	*40*	*140*	*40*
Servizi generali (in — stabilimenti)	—	—	—	—	—	—	—	—	—	—	—	—	—	—	—	—	—	—	—
Totale	**22**	**14**	**226**	**40**	**219**	**40**	**5**	**5**	**119**	—	—	**4**	**27**	**146**	**3**	**144**	**40**	**140**	**40**
III - Industrie del legno e affini	70	69	113	1	41	—	12	—	—	—	—	29	109	109	12	47	—	35	—
di cui in esercizi { *artigiani*	*63*	*63*	*80*	*1*	*13*	—	*7*	—	—	—	—	*11*	*25*	*25*	*7*	*15*	—	*7*	—
industriali	*7*	*6*	*33*	—	*28*	—	*5*	—	—	—	—	*18*	*84*	*84*	*5*	*32*	—	*28*	—
Servizi generali (in — stabilimenti)	—	—	—	—	—	—	—	—	—	—	—	—	—	—	—	—	—	—	—
Totale	**70**	**69**	**113**	**1**	**41**	—	**12**	—	—	—	—	**29**	**109**	**109**	**12**	**47**	—	**35**	—
IV - Industrie alimentari	168	166	694	453	569	411	52	6	181	1	20	110	417	578	51	573	413	531	410
di cui in esercizi { *artigiani*	*62*	*62*	*25*	—	*3*	—	*11*	—	—	—	—	*20*	*23*	*23*	*11*	—	—	—	—
industriali	*106*	*104*	*669*	*453*	*566*	*411*	*41*	*6*	*181*	*1*	*20*	*90*	*394*	*555*	*40*	*573*	*413*	*531*	*410*
Servizi generali (in — stabilimenti)	—	—	—	—	—	—	—	—	—	—	—	—	—	—	—	—	—	—	—
Totale	**168**	**166**	**694**	**453**	**569**	**411**	**52**	**6**	**181**	**1**	**20**	**110**	**417**	**578**	**51**	**573**	**413**	**531**	**410**
V - Industrie metallurgiche (2)	—	—	—	—	—	—	—	—	—	—	—	—	—	—	—	—	—	—	—
Servizi generali (in — stabilimenti)	—	—	—	—	—	—	—	—	—	—	—	—	—	—	—	—	—	—	—
Totale	—	—	—	—	—	—	—	—	—	—	—	—	—	—	—	—	—	—	—
VI - Industrie meccaniche	87	80	1.538	206	1.402	195	32	9	644	4	502	308	3.376	3.518	31	1.484	205	1.392	195
di cui in esercizi { *artigiani*	*76*	*71*	*156*	*4*	*76*	*2*	*24*	—	—	—	—	*60*	*82*	*82*	*23*	*113*	*3*	*76*	*2*
industriali	*11*	*9*	*1.382*	*202*	*1.326*	*193*	*8*	*9*	*644*	*4*	*502*	*248*	*3.294*	*3.436*	*8*	*1.371*	*202*	*1.316*	*193*
Servizi generali (in 1 stabilimento)	—	—	2	—	—	—	—	—	—	—	—	—	—	—	—	—	—	—	—
Totale	**87**	**80**	**1.540**	**206**	**1.402**	**195**	**32**	**9**	**644**	**4**	**502**	**308**	**3.376**	**3.518**	**31**	**1.484**	**205**	**1.392**	**195**
VII - Lavoraz. minerali non metallici	15	15	838	72	782	67	5	1	1.140	1	1.139	232	3.982	3.983	5	822	72	782	67
di cui in esercizi { *artigiani*	*10*	*10*	*16*	—	—	—	—	—	—	—	—	—	—	—	—	—	—	—	—
industriali	*5*	*5*	*822*	*72*	*782*	*67*	*5*	*1*	*1.140*	*1*	*1.139*	*232*	*3.982*	*3.983*	*5*	*822*	*72*	*782*	*67*
Servizi generali (in — stabilimenti)	—	—	—	—	—	—	—	—	—	—	—	—	—	—	—	—	—	—	—
Totale	**15**	**15**	**838**	**72**	**782**	**67**	**5**	**1**	**1.140**	**1**	**1.139**	**232**	**3.982**	**3.983**	**5**	**822**	**72**	**782**	**67**
VIII - Industrie edilizie	44	40	813	1	751	—	13	20	180	—	—	25	114	294	13	614	—	589	—
di cui in esercizi { *artigiani*	*22*	*22*	*47*	*1*	*16*	—	*1*	—	—	—	—	*1*	*1*	*1*	*1*	*4*	—	*3*	—
industriali	*22*	*18*	*766*	—	*735*	—	*12*	*20*	*180*	—	—	*24*	*113*	*293*	*12*	*610*	—	*586*	—
Totale	**44**	**40**	**813**	**1**	**751**	—	**13**	**20**	**180**	—	—	**25**	**114**	**294**	**13**	**614**	—	**589**	—
IX - Industrie chimiche (2)	6	4	37	—	31	—	4	5	20	—	—	20	208	228	3	30	—	26	—
Servizi generali (in — stabilimenti)	—	—	—	—	—	—	—	—	—	—	—	—	—	—	—	—	—	—	—
Totale	**6**	**4**	**37**	—	**31**	—	**4**	**5**	**20**	—	—	**20**	**208**	**228**	**3**	**30**	—	**26**	—
X - Industrie della carta e affini	1	1	3	2	—	—	—	—	—	—	—	—	—	—	—	—	—	—	—
di cui in esercizi { *artigiani*	—	—	—	—	—	—	—	—	—	—	—	—	—	—	—	—	—	—	—
industriali	*1*	*1*	*3*	*2*	—	—	—	—	—	—	—	—	—	—	—	—	—	—	—
Servizi generali (in — stabilimenti)	—	—	—	—	—	—	—	—	—	—	—	—	—	—	—	—	—	—	—
Totale	**1**	**1**	**3**	**2**	—	—	—	—	—	—	—	—	—	—	—	—	—	—	—
XI - Industrie poligrafiche e affini	20	20	68	22	48	15	6	—	—	—	—	18	26	26	6	40	11	37	11
di cui in esercizi { *artigiani*	*14*	*14*	*28*	*11*	*11*	*4*	—	—	—	—	—	—	—	—	—	—	—	—	—
industriali	*6*	*6*	*40*	*11*	*37*	*11*	*6*	—	—	—	—	*18*	*26*	*26*	*6*	*40*	*11*	*37*	*11*
Servizi generali (in — stabilimenti)	—	—	—	—	—	—	—	—	—	—	—	—	—	—	—	—	—	—	—
Totale	**20**	**20**	**68**	**22**	**48**	**15**	**6**	—	—	—	—	**18**	**26**	**26**	**6**	**40**	**11**	**37**	**11**
XII - Industrie del cuoio, delle pelli, ecc.	99	99	267	42	168	39	3	—	—	—	—	24	88	88	3	161	39	160	39
di cui in esercizi { *artigiani*	*97*	*97*	*109*	*3*	*10*	—	*1*	—	—	—	—	*4*	*4*	*4*	*1*	*3*	—	*2*	—
industriali	*2*	*2*	*158*	*39*	*158*	*39*	*2*	—	—	—	—	*20*	*84*	*84*	*2*	*158*	*39*	*158*	*39*
Servizi generali (in 1 stabilimento)	—	—	17	7	5	4	—	2	200	2	176	4	30	54	—	17	7	5	4
Totale	**99**	**99**	**284**	**49**	**173**	**43**	**3**	**2**	**200**	**2**	**176**	**28**	**118**	**142**	**3**	**178**	**46**	**165**	**43**
XIII - Industrie tessili	15	14	215	179	204	169	5	—	—	—	—	33	140	140	4	201	166	200	166
di cui in esercizi { *artigiani*	*10*	*10*	*14*	*13*	*4*	*3*	—	—	—	—	—	—	—	—	—	—	—	—	—
industriali	*5*	*4*	*201*	*166*	*200*	*166*	*5*	—	—	—	—	*33*	*140*	*140*	*4*	*201*	*166*	*200*	*166*
Servizi generali (in 2 stabilimenti)	—	—	6	—	2	—	—	1	60	1	57	—	—	3	—	3	—	—	—
Totale	**15**	**14**	**221**	**179**	**206**	**169**	**5**	**1**	**60**	**1**	**57**	**33**	**140**	**143**	**4**	**204**	**166**	**200**	**166**
XIV - Industrie dell'abbigliamento, ecc.	186	186	444	313	218	174	7	—	—	—	—	16	46	46	7	104	92	93	86
di cui in esercizi { *artigiani*	*181*	*181*	*342*	*234*	*130*	*95*	*5*	—	—	—	—	*10*	*22*	*22*	*5*	*56*	*50*	*49*	*44*
industriali	*5*	*5*	*102*	*79*	*88*	*79*	*2*	—	—	—	—	*6*	*24*	*24*	*2*	*48*	*42*	*44*	*42*
Servizi generali (in — stabilimenti)	—	—	—	—	—	—	—	—	—	—	—	—	—	—	—	—	—	—	—
Totale	**186**	**186**	**444**	**313**	**218**	**174**	**7**	—	—	—	—	**16**	**46**	**46**	**7**	**104**	**92**	**93**	**86**
XV - Industrie fono-cinematografiche (2)	—	—	—	—	—	—	—	—	—	—	—	—	—	—	—	—	—	—	—
XVI - Industrie varie	4	4	1.086	932	1.058	930	2	—	—	—	—	49	179	179	2	1.083	931	1.058	930
di cui in esercizi { *artigiani*	*2*	*2*	*6*	*1*	*3*	—	*1*	—	—	—	—	*2*	*3*	*3*	*1*	*4*	—	*3*	—
industriali	*2*	*2*	*1.080*	*931*	*1.055*	*930*	*1*	—	—	—	—	*47*	*176*	*176*	*1*	*1.079*	*931*	*1.055*	*930*
Servizi generali (in — stabilimenti)	—	—	—	—	—	—	—	—	—	—	—	—	—	—	—	—	—	—	—
Totale	**4**	**4**	**1.086**	**932**	**1.058**	**930**	**2**	—	—	—	—	**49**	**179**	**179**	**2**	**1.083**	**931**	**1.058**	**930**
XVII - Prod. e distr. forza motrice (2)	3	2	41	2	29	—	2	3	124	3	124	11	360	360	1	28	2	21	—
Servizi generali (in — stabilimenti)	—	—	—	—	—	—	—	—	—	—	—	—	—	—	—	—	—	—	—
Totale	**3**	**2**	**41**	**2**	**29**	—	**2**	**3**	**124**	**3**	**124**	**11**	**360**	**360**	**1**	**28**	**2**	**21**	—
Complesso industrie	**1.250**	**1.129**	**7.047**	**2.272**	**5.751**	**2.043**	**169**	**70**	**2.631**	**9**	**1.785**	**879**	**8.072**	**9.918**	**160**	**5.395**	**1.971**	**5.100**	**1.944**
di cui in esercizi { *artigiani*	*1.047*	*947*	*1.487*	*275*	*497*	*107*	*71*	*21*	*223*	—	—	*108*	*160*	*383*	*68*	*259*	*53*	*176*	*46*
industriali	*203*	*182*	*5.560*	*1.997*	*5.254*	*1.936*	*98*	*49*	*2.408*	*9*	*1.785*	*771*	*8.912*	*9.535*	*92*	*5.136*	*1.918*	*4.924*	*1.898*
Servizi generali (in 4 stabilimenti)	—	—	25	7	7	4	—	3	260	3	233	4	30	57	—	20	7	5	4
Totale	**1.250**	**1.129**	**7.072**	**2.279**	**5.758**	**2.047**	**169**	**73**	**2.891**	**12**	**2.018**	**883**	**9.102**	**9.975**	**160**	**5.415**	**1.978**	**5.105**	**1.948**
B) SERVIZI																			
XVIII - Attività editoriali	8	8	10	1	—	—	—	—	—	—	—	—	—	—	—	—	—	—	—
XIX - Imprese dello spettacolo	17	17	71	26	20	8	12	—	—	—	—	20	55	55	12	61	23	12	—
XX - Servizi igienici e affini	—	—	—	—	—	—	—	—	—	—	—	—	—	—	—	—	—	—	—
XXI - Servizi di pulizia, disinf. e funebri	14	13	67	4	53	—	—	—	—	—	—	—	—	—	—	—	—	—	—
Totale	**39**	**38**	**148**	**31**	**73**	**8**	**12**	—	—	—	—	**20**	**55**	**55**	**12**	**61**	**23**	**12**	—
TOTALE CAPOLUOGO	**1.289**	**1.167**	**7.220**	**2.310**	**5.831**	**2.055**	**181**	**73**	**2.891**	**12**	**2.018**	**903**	**9.157**	**10.030**	**172**	**5.476**	**2.001**	**5.117**	**1.948**

(1) Tutti gli esercizi sono stati considerati artigiani. — (2) Esistono solo esercizi industriali.

Esercizi, addetti, forza motrice, alla data di censimento

B) CAPILUOGHI

Segue : TAV. II-B

COMUNE DI TRIESTE

CLASSI SOTTOCLASSI	ESERCIZI CON E SENZA FORZA MOTRICE — CENS. N. Esercizi	ATTIVI N. Esercizi	ATTIVI ADDETTI In complesso MF	In complesso F	di cui operai MF	di cui operai F	ESERCIZI CON FORZA MOTRICE — CENSITI N. Esercizi	Motori primari N.	Motori primari C V	Generatori di energia elettr. N.	Generatori di energia elettr. C V	Motori elettrici N.	Motori elettrici C V	Potenza C V	ATTIVI N. Esercizi	ATTIVI ADDETTI In complesso MF	In complesso F	di cui operai MF	di cui operai F
1	2	3	4	5	6	7	8	9	10	11	12	13	14	15	16	17	18	19	20
A) INDUSTRIE																			
I - Industrie della pesca (1)	266	221	397	2	140	1	26	26	4.173	—	—	—	—	4.173	20	126	1	91	1
II - Industrie estrattive	4	4	86	—	77	—	3	9	412	2	224	12	213	401	3	84	—	77	—
di cui in esercizi { *artigiani*	—	—	—	—	—	—	—	—	—	—	—	—	—	—	—	—	—	—	—
industriali	*4*	*4*	*86*	—	*77*	—	*3*	*9*	*412*	*2*	*224*	*12*	*213*	*401*	*3*	*84*	—	*77*	—
Servizi generali (in — stabilimenti)	—	—	—	—	—	—	—	—	—	—	—	—	—	—	—	—	—	—	—
Totale	**4**	**4**	**86**	—	**77**	—	**3**	**9**	**412**	**2**	**224**	**12**	**213**	**401**	**3**	**84**	—	**77**	—
III - Industrie del legno e affini	383	381	1.338	80	966	53	85	1	36	—	—	406	1.515	1.551	85	691	47	628	41
di cui in esercizi { *artigiani*	*328*	*326*	*671*	*40*	*319*	*15*	*44*	—	—	—	—	*137*	*380*	*380*	*44*	*155*	*10*	*105*	*6*
industriali	*55*	*55*	*667*	*40*	*647*	*38*	*41*	*1*	*36*	—	—	*269*	*1.135*	*1.171*	*41*	*536*	*37*	*523*	*35*
Servizi generali (in 3 stabilimenti)	—	—	3	—	3	—	—	—	—	—	—	—	—	—	—	—	—	—	—
Totale	**383**	**381**	**1.341**	**80**	**969**	**53**	**85**	**1**	**36**	—	—	**406**	**1.515**	**1.551**	**85**	**691**	**47**	**628**	**41**
IV - Industrie alimentari	558	546	2.862	919	2.473	797	268	8	4.545	3	3.275	1.288	8.763	10.033	267	2.455	796	2.243	759
di cui in esercizi { *artigiani*	*168*	*166*	*99*	*27*	*63*	*19*	*63*	—	—	—	—	*131*	*155*	*155*	*63*	—	—	—	—
industriali	*390*	*380*	*2.763*	*892*	*2.410*	*778*	*205*	*8*	*4.545*	*3*	*3.275*	*1.157*	*8.608*	*9.878*	*204*	*2.455*	*796*	*2.243*	*759*
Servizi generali (in — stabilimenti)	—	—	—	—	—	—	—	—	—	—	—	—	—	—	—	—	—	—	—
Totale	**558**	**546**	**2.862**	**919**	**2.473**	**797**	**268**	**8**	**4.545**	**3**	**3.275**	**1.288**	**8.763**	**10.033**	**267**	**2.455**	**796**	**2.243**	**759**
V - Industrie metallurgiche (2)	1	1	778	—	768	—	1	—	—	—	—	48	935	935	1	778	—	768	—
Servizi generali (in 1 stabilimento)	—	—	672	24	600	18	—	7	6.250	7	6.116	113	4.793	4.927	—	672	24	600	18
Totale	**1**	**1**	**1.450**	**24**	**1.368**	**18**	**1**	**7**	**6.250**	**7**	**6.116**	**161**	**5.728**	**5.862**	**1**	**1.450**	**24**	**1.368**	**18**
VI - Industrie meccaniche	606	510	12.311	392	10.463	272	208	24	2.089	4	1.026	2.506	20.678	21.741	201	11.201	366	9.779	262
di cui in esercizi { *artigiani*	*550*	*454*	*1.379*	*34*	*814*	*20*	*166*	*1*	*12*	—	—	*424*	*558*	*570*	*159*	*608*	*15*	*443*	*11*
industriali	*56*	*56*	*10.932*	*358*	*9.649*	*252*	*42*	*23*	*2.077*	*4*	*1.026*	*2.082*	*20.120*	*21.171*	*42*	*10.593*	*351*	*9.336*	*251*
Servizi generali (in 4 stabilimenti)	—	—	46	2	19	1	—	—	—	—	—	19	37	37	—	15	1	11	1
Totale	**606**	**510**	**12.357**	**394**	**10.482**	**273**	**208**	**24**	**2.089**	**4**	**1.026**	**2.525**	**20.715**	**21.778**	**201**	**11.216**	**367**	**9.790**	**263**
VII - Lavoraz. minerali non metallici	68	67	331	50	258	46	22	1	2	—	—	98	327	329	22	247	44	218	41
di cui in esercizi { *artigiani*	*45*	*44*	*87*	*3*	*39*	*2*	*5*	—	—	—	—	*10*	*32*	*32*	*5*	*32*	*2*	*27*	*2*
industriali	*23*	*23*	*244*	*47*	*219*	*44*	*17*	*1*	*2*	—	—	*88*	*295*	*297*	*17*	*215*	*42*	*191*	*39*
Servizi generali (in — stabilimenti)	—	—	—	—	—	—	—	—	—	—	—	—	—	—	—	—	—	—	—
Totale	**68**	**67**	**331**	**50**	**258**	**46**	**22**	**1**	**2**	—	—	**98**	**327**	**329**	**22**	**247**	**44**	**218**	**41**
VIII - Industrie edilizie	281	259	5.024	20	4.743	12	51	35	361	2	49	307	1.647	1.959	42	3.237	9	3.142	4
di cui in esercizi { *artigiani*	*162*	*162*	*328*	*6*	*151*	*3*	*3*	—	—	—	—	*5*	*6*	*6*	*3*	*18*	—	*13*	—
industriali	*119*	*97*	*4.696*	*14*	*4.592*	*9*	*48*	*35*	*361*	*2*	*49*	*302*	*1.641*	*1.953*	*39*	*3.219*	*9*	*3.129*	*4*
Totale	**281**	**259**	**5.024**	**20**	**4.743**	**12**	**51**	**35**	**361**	**2**	**49**	**307**	**1.647**	**1.959**	**42**	**3.237**	**9**	**3.142**	**4**
IX - Industrie chimiche (2)	98	83	883	166	755	131	43	1	32	—	—	406	4.235	4.267	40	794	138	689	111
Servizi generali (in 10 stabilimenti)	—	—	414	17	319	6	—	5	676	3	495	33	326	507	—	412	17	318	6
Totale	**98**	**83**	**1.297**	**183**	**1.074**	**137**	**43**	**6**	**708**	**3**	**495**	**439**	**4.561**	**4.774**	**40**	**1.206**	**155**	**1.007**	**117**
X - Industrie della carta e affini	30	30	954	776	914	762	18	—	—	—	—	276	490	490	18	904	734	878	727
di cui in esercizi { *artigiani*	—	—	—	—	—	—	—	—	—	—	—	—	—	—	—	—	—	—	—
industriali	*30*	*30*	*954*	*776*	*914*	*762*	*18*	—	—	—	—	*276*	*490*	*490*	*18*	*904*	*734*	*878*	*727*
Servizi generali (in 2 stabilimenti)	—	—	66	11	31	2	—	—	—	—	—	46	92	92	—	66	11	31	2
Totale	**30**	**30**	**1.020**	**787**	**945**	**764**	**18**	—	—	—	—	**322**	**582**	**582**	**18**	**970**	**745**	**909**	**729**
XI - Industrie poligrafiche e affini	105	103	782	293	629	241	37	1	90	—	—	288	524	614	36	640	231	572	213
di cui in esercizi { *artigiani*	*70*	*70*	*151*	*68*	*63*	*34*	*3*	—	—	—	—	*5*	*4*	*4*	*3*	*9*	*6*	*6*	*6*
industriali	*35*	*33*	*631*	*225*	*566*	*207*	*34*	*1*	*90*	—	—	*283*	*520*	*610*	*33*	*631*	*225*	*566*	*207*
Servizi generali (in 1 stabilimento)	—	—	9	1	5	1	—	—	—	—	—	—	—	—	—	—	—	—	—
Totale	**105**	**103**	**791**	**294**	**634**	**242**	**37**	**1**	**90**	—	—	**288**	**524**	**614**	**36**	**640**	**231**	**572**	**213**
XII - Industrie del cuoio, delle pelli, ecc.	621	618	774	30	139	14	24	—	—	—	—	30	30	30	24	70	13	43	11
di cui in esercizi { *artigiani*	*618*	*615*	*752*	*19*	*117*	*3*	*22*	—	—	—	—	*26*	*24*	*24*	*22*	*52*	*2*	*25*	—
industriali	*3*	*3*	*22*	*11*	*22*	*11*	*2*	—	—	—	—	*4*	*6*	*6*	*2*	*18*	*11*	*18*	*11*
Servizi generali (in — stabilimenti)	—	—	—	—	—	—	—	—	—	—	—	—	—	—	—	—	—	—	—
Totale	**621**	**618**	**774**	**30**	**139**	**14**	**24**	—	—	—	—	**30**	**30**	**30**	**24**	**70**	**13**	**43**	**11**
XIII - Industrie tessili	111	110	908	711	769	603	19	7	1.595	—	—	120	816	2.411	19	766	585	733	572
di cui in esercizi { *artigiani*	*98*	*97*	*160*	*147*	*49*	*45*	*12*	—	—	—	—	*25*	*23*	*23*	*12*	*38*	*31*	*21*	*18*
industriali	*13*	*13*	*748*	*564*	*720*	*558*	*7*	*7*	*1.595*	—	—	*95*	*793*	*2.388*	*7*	*728*	*554*	*712*	*554*
Servizi generali (in 1 stabilimento)	—	—	1	—	—	—	—	—	—	—	—	13	13	13	—	1	—	—	—
Totale	**111**	**110**	**909**	**711**	**769**	**603**	**19**	**7**	**1.595**	—	—	**133**	**829**	**2.424**	**19**	**767**	**585**	**733**	**572**
XIV - Industrie dell'abbigliamento, ecc.	1.820	1.809	4.043	2.822	2.009	1.549	66	—	—	—	—	135	217	217	66	907	767	804	702
di cui in esercizi { *artigiani*	*1.781*	*1.770*	*3.045*	*2.003*	*1.112*	*751*	*55*	—	—	—	—	*109*	*180*	*180*	*55*	*363*	*267*	*290*	*217*
industriali	*39*	*39*	*998*	*819*	*897*	*798*	*11*	—	—	—	—	*26*	*37*	*37*	*11*	*544*	*500*	*514*	*485*
Servizi generali (in — stabilimenti)	—	—	—	—	—	—	—	—	—	—	—	—	—	—	—	—	—	—	—
Totale	**1.820**	**1.809**	**4.043**	**2.822**	**2.009**	**1.549**	**66**	—	—	—	—	**135**	**217**	**217**	**66**	**907**	**767**	**804**	**702**
XV - Industrie fono-cinematografiche (2)	—	—	—	—	—	—	—	—	—	—	—	—	—	—	—	—	—	—	—
XVI - Industrie varie	45	43	223	96	163	89	18	—	—	—	—	49	99	99	18	161	88	136	84
di cui in esercizi { *artigiani*	*24*	*24*	*72*	*15*	*41*	*10*	*12*	—	—	—	—	*18*	*25*	*25*	*12*	*34*	*7*	*20*	*5*
industriali	*21*	*19*	*151*	*81*	*122*	*79*	*6*	—	—	—	—	*31*	*74*	*74*	*6*	*127*	*81*	*116*	*79*
Servizi generali (in 1 stabilimento)	—	—	4	1	—	—	—	—	—	—	—	—	—	—	—	—	—	—	—
Totale	**45**	**43**	**227**	**97**	**163**	**89**	**18**	—	—	—	—	**49**	**99**	**99**	**18**	**161**	**88**	**136**	**84**
XVII - Prod. e distr. forza motrice (2)	10	10	711	6	612	4	6	27	26.635	20	25.609	50	2.582	3.608	6	518	5	462	3
Servizi generali (in — stabilimenti)	—	—	—	—	—	—	—	—	—	—	—	—	—	—	—	—	—	—	—
Totale	**10**	**10**	**711**	**6**	**612**	**4**	**6**	**27**	**26.635**	**20**	**25.609**	**50**	**2.582**	**3.608**	**6**	**518**	**5**	**462**	**3**
Complesso industrie	**5.007**	**4.795**	**32.405**	**6.363**	**25.878**	**4.574**	**895**	**140**	**39.970**	**31**	**30.183**	**6.019**	**43.071**	**52.858**	**868**	**23.579**	**3.824**	**21.263**	**3.531**
di cui in esercizi { *artigiani*	*4.110*	*3.949*	*7.141*	*2.364*	*2.908*	*903*	*411*	*27*	*4.185*	—	—	*890*	*1.387*	*5.572*	*398*	*1.435*	*341*	*1.041*	*266*
industriali	*897*	*846*	*25.264*	*3.999*	*22.970*	*3.671*	*484*	*113*	*35.785*	*31*	*30.183*	*5.129*	*41.684*	*47.286*	*470*	*22.144*	*3.483*	*20.222*	*3.265*
Servizi generali (in 23 stabilimenti)	—	—	1.215	56	977	28	—	12	6.926	10	6.611	224	5.261	5.576	—	1.166	53	960	27
Totale	**5.007**	**4.795**	**33.620**	**6.419**	**26.855**	**4.602**	**895**	**152**	**46.896**	**41**	**36.794**	**6.243**	**48.332**	**58.434**	**868**	**24.745**	**3.877**	**22.223**	**3.558**
B) SERVIZI																			
XVIII - Attività editoriali	39	39	90	13	—	—	—	—	—	—	—	—	—	—	—	—	—	—	—
XIX - Imprese dello spettacolo	67	67	301	59	77	2	43	—	—	—	—	141	228	228	43	233	39	74	2
XX - Servizi igienici e affini	—	—	—	—	—	—	—	—	—	—	—	—	—	—	—	—	—	—	—
XXI - Servizi di pulizia, disinf. e funebri	29	29	687	144	655	139	6	—	—	—	—	18	52	52	6	523	84	508	84
Totale	**135**	**135**	**1.078**	**216**	**732**	**141**	**49**	—	—	—	—	**159**	**280**	**280**	**49**	**756**	**123**	**582**	**86**
TOTALE CAPOLUOGO	**5.142**	**4.930**	**34.698**	**6.635**	**27.587**	**4.743**	**944**	**152**	**46.896**	**41**	**36.794**	**6.402**	**48.612**	**58.714**	**917**	**25.501**	**4.000**	**22.805**	**3.644**

(1) Tutti gli esercizi sono stati considerati artigiani. — (2) Esistono solo esercizi industriali.

Esercizi, addetti, forza motrice, alla data di censimento

B) CAPILUOGHI

Segue : TAV. II-B

COMUNE DI ZARA

CLASSI SOTTOCLASSI	ESERCIZI CON E SENZA FORZA MOTRICE						ESERCIZI CON FORZA MOTRICE												
	CENS.	ATTIVI					CENSITI								ATTIVI				
			ADDETTI					MOTORI E GENERATORI								ADDETTI			
	N. Esercizi	N. Esercizi	In complesso		di cui operai		N. Esercizi	Motori primari		Generatori di energia elettr.		Motori elettrici		Potenza C V	N. Esercizi	In complesso		di cui operai	
			MF	F	MF	F		N.	C V	N.	C V	N.	C V			MF	F	MF	F
1	2	3	4	5	6	7	8	9	10	11	12	13	14	15	16	17	18	19	20
A) INDUSTRIE																			
I - Industrie della pesca (1)	30	28	61	—	16	—	4	4	165	—	—	—	—	165	3	10	—	5	—
II - Industrie estrattive	—	—	—	—	—	—	—	—	—	—	—	—	—	—	—	—	—	—	—
di cui in esercizi { *artigiani*	—	—	—	—	—	—	—	—	—	—	—	—	—	—	—	—	—	—	—
di cui in esercizi { *industriali*	—	—	—	—	—	—	—	—	—	—	—	—	—	—	—	—	—	—	—
Servizi generali (in — stabilimenti)	—	—	—	—	—	—	—	—	—	—	—	—	—	—	—	—	—	—	—
Totale	—	—	—	—	—	—	—	—	—	—	—	—	—	—	—	—	—	—	—
III - Industrie del legno e affini	45	45	89	2	31	—	11	—	—	—	—	24	60	60	11	38	—	19	—
di cui in esercizi { *artigiani*	*42*	*42*	*70*	*2*	*18*	—	*9*	—	—	—	—	*19*	*44*	*44*	*9*	*20*	—	*6*	—
di cui in esercizi { *industriali*	*3*	*3*	*19*	—	*13*	—	*2*	—	—	—	—	*5*	*16*	*16*	*2*	*18*	—	*13*	—
Servizi generali (in — stabilimenti)	—	—	—	—	—	—	—	—	—	—	—	—	—	—	—	—	—	—	—
Totale	**45**	**45**	**89**	**2**	**31**	—	**11**	—	—	—	—	**24**	**60**	**60**	**11**	**38**	—	**19**	—
IV - Industrie alimentari	134	134	533	236	473	222	35	8	350	4	122	213	558	786	35	444	215	430	213
di cui in esercizi { *artigiani*	*58*	*58*	*25*	*8*	*15*	*5*	*6*	—	—	—	—	*9*	*9*	*9*	*6*	—	—	—	—
di cui in esercizi { *industriali*	*76*	*76*	*508*	*228*	*458*	*217*	*29*	*8*	*350*	*4*	*122*	*204*	*549*	*777*	*29*	*444*	*215*	*430*	*213*
Servizi generali (in 1 stabilimento)	—	—	1	—	1	—	—	1	80	—	—	—	—	80	—	1	—	1	—
Totale	**134**	**134**	**534**	**236**	**474**	**222**	**35**	**9**	**430**	**4**	**122**	**213**	**558**	**866**	**35**	**445**	**215**	**431**	**213**
V - Industrie metallurgiche (2)	—	—	—	—	—	—	—	—	—	—	—	—	—	—	—	—	—	—	—
Servizi generali (in — stabilimenti)	—	—	—	—	—	—	—	—	—	—	—	—	—	—	—	—	—	—	—
Totale	—	—	—	—	—	—	—	—	—	—	—	—	—	—	—	—	—	—	—
VI - Industrie meccaniche	64	59	160	5	82	1	17	4	76	—	—	26	63	139	17	92	3	64	1
di cui in esercizi { *artigiani*	*63*	*58*	*119*	*3*	*45*	*1*	*16*	*2*	*32*	—	—	*22*	*43*	*75*	*16*	*51*	*1*	*27*	*1*
di cui in esercizi { *industriali*	*1*	*1*	*41*	*2*	*37*	—	*1*	*2*	*44*	—	—	*4*	*20*	*64*	*1*	*41*	*2*	*37*	—
Servizi generali (in — stabilimenti)	—	—	—	—	—	—	—	—	—	—	—	—	—	—	—	—	—	—	—
Totale	**64**	**59**	**160**	**5**	**82**	**1**	**17**	**4**	**76**	—	—	**26**	**63**	**139**	**17**	**92**	**3**	**64**	**1**
VII - Lavoraz. minerali non metallici	6	6	14	—	8	—	—	—	—	—	—	—	—	—	—	—	—	—	—
di cui in esercizi { *artigiani*	*6*	*6*	*14*	—	*8*	—	—	—	—	—	—	—	—	—	—	—	—	—	—
di cui in esercizi { *industriali*	—	—	—	—	—	—	—	—	—	—	—	—	—	—	—	—	—	—	—
Servizi generali (in — stabilimenti)	—	—	—	—	—	—	—	—	—	—	—	—	—	—	—	—	—	—	—
Totale	**6**	**6**	**14**	—	**8**	—	—	—	—	—	—	—	—	—	—	—	—	—	—
VIII - Industrie edilizie	42	42	168	3	122	2	—	—	—	—	—	—	—	—	—	—	—	—	—
di cui in esercizi { *artigiani*	*36*	*36*	*94*	*2*	*53*	*1*	—	—	—	—	—	—	—	—	—	—	—	—	—
di cui in esercizi { *industriali*	*6*	*6*	*74*	*1*	*69*	*1*	—	—	—	—	—	—	—	—	—	—	—	—	—
Totale	**42**	**42**	**168**	**3**	**122**	**2**	—	—	—	—	—	—	—	—	—	—	—	—	—
IX - Industrie chimiche (2)	16	12	16	2	7	2	1	—	—	—	—	1	3	3	1	1	—	—	—
Servizi generali (in 1 stabilimento)	—	—	—	—	—	—	—	—	—	—	—	1	1	1	—	—	—	—	—
Totale	**16**	**12**	**16**	**2**	**7**	**2**	**1**	—	—	—	—	**2**	**4**	**4**	**1**	**1**	—	—	—
X - Industrie della carta e affini	—	—	—	—	—	—	—	—	—	—	—	—	—	—	—	—	—	—	—
di cui in esercizi { *artigiani*	—	—	—	—	—	—	—	—	—	—	—	—	—	—	—	—	—	—	—
di cui in esercizi { *industriali*	—	—	—	—	—	—	—	—	—	—	—	—	—	—	—	—	—	—	—
Servizi generali (in — stabilimenti)	—	—	—	—	—	—	—	—	—	—	—	—	—	—	—	—	—	—	—
Totale	—	—	—	—	—	—	—	—	—	—	—	—	—	—	—	—	—	—	—
XI - Industrie poligrafiche e affini	14	14	41	11	18	7	4	—	—	—	—	14	22	22	4	26	7	16	7
di cui in esercizi { *artigiani*	*10*	*10*	*15*	*4*	*2*	—	—	—	—	—	—	—	—	—	—	—	—	—	—
di cui in esercizi { *industriali*	*4*	*4*	*26*	*7*	*16*	*7*	*4*	—	—	—	—	*14*	*22*	*22*	*4*	*26*	*7*	*16*	*7*
Servizi generali (in — stabilimenti)	—	—	—	—	—	—	—	—	—	—	—	—	—	—	—	—	—	—	—
Totale	**14**	**14**	**41**	**11**	**18**	**7**	**4**	—	—	—	—	**14**	**22**	**22**	**4**	**26**	**7**	**16**	**7**
XII - Industrie del cuoio, delle pelli, ecc.	34	32	47	1	10	—	2	—	—	—	—	5	11	11	1	2	—	1	—
di cui in esercizi { *artigiani*	*33*	*32*	*47*	*1*	*10*	—	*1*	—	—	—	—	*1*	*1*	*1*	*1*	*2*	—	*1*	—
di cui in esercizi { *industriali*	*1*	—	—	—	—	—	*1*	—	—	—	—	*4*	*10*	*10*	—	—	—	—	—
Servizi generali (in — stabilimenti)	—	—	—	—	—	—	—	—	—	—	—	—	—	—	—	—	—	—	—
Totale	**34**	**32**	**47**	**1**	**10**	—	**2**	—	—	—	—	**5**	**11**	**11**	**1**	**2**	—	**1**	—
XIII - Industrie tessili	12	12	102	93	70	66	2	2	60	1	29	2	18	49	2	75	67	70	66
di cui in esercizi { *artigiani*	*9*	*9*	*27*	*26*	—	—	—	—	—	—	—	—	—	—	—	—	—	—	—
di cui in esercizi { *industriali*	*3*	*3*	*75*	*67*	*70*	*66*	*2*	*2*	*60*	*1*	*29*	*2*	*18*	*49*	*2*	*75*	*67*	*70*	*66*
Servizi generali (in 1 stabilimento)	—	—	1	—	—	—	—	—	—	—	—	—	—	—	—	—	—	—	—
Totale	**12**	**12**	**103**	**93**	**70**	**66**	**2**	**2**	**60**	**1**	**29**	**2**	**18**	**49**	**2**	**75**	**67**	**70**	**66**
XIV - Industrie dell'abbigliamento, ecc.	123	122	188	124	40	26	1	—	—	—	—	4	9	9	1	7	6	6	5
di cui in esercizi { *artigiani*	*123*	*122*	*188*	*124*	*40*	*26*	*1*	—	—	—	—	*4*	*9*	*9*	*1*	*7*	*6*	*6*	*5*
di cui in esercizi { *industriali*	—	—	—	—	—	—	—	—	—	—	—	—	—	—	—	—	—	—	—
Servizi generali (in — stabilimenti)	—	—	—	—	—	—	—	—	—	—	—	—	—	—	—	—	—	—	—
Totale	**123**	**122**	**188**	**124**	**40**	**26**	**1**	—	—	—	—	**4**	**9**	**9**	**1**	**7**	**6**	**6**	**5**
XV - Industrie fono-cinematografiche (2)	—	—	—	—	—	—	—	—	—	—	—	—	—	—	—	—	—	—	—
XVI - Industrie varie	5	5	297	236	278	234	1	—	—	—	—	40	84	84	1	292	235	277	234
di cui in esercizi { *artigiani*	—	—	—	—	—	—	—	—	—	—	—	—	—	—	—	—	—	—	—
di cui in esercizi { *industriali*	*5*	*5*	*297*	*236*	*278*	*234*	*1*	—	—	—	—	*40*	*84*	*84*	*1*	*292*	*235*	*277*	*234*
Servizi generali (in — stabilimenti)	—	—	—	—	—	—	—	—	—	—	—	—	—	—	—	—	—	—	—
Totale	**5**	**5**	**297**	**236**	**278**	**234**	**1**	—	—	—	—	**40**	**84**	**84**	**1**	**292**	**235**	**277**	**234**
XVII - Prod. e distr. forza motrice (2)	2	2	78	—	73	—	2	8	2.125	8	2.025	18	420	520	2	78	—	73	—
Servizi generali (in — stabilimenti)	—	—	—	—	—	—	—	—	—	—	—	—	—	—	—	—	—	—	—
Totale	**2**	**2**	**78**	—	**73**	—	**2**	**8**	**2.125**	**8**	**2.025**	**18**	**420**	**520**	**2**	**78**	—	**73**	—
Complesso industrie	**527**	**513**	**1.794**	**713**	**1.228**	**560**	**80**	**26**	**2.776**	**13**	**2.176**	**347**	**1.248**	**1.848**	**78**	**1.065**	**533**	**961**	**526**
di cui in esercizi { *artigiani*	*410*	*401*	*660*	*170*	*207*	*33*	*37*	*6*	*197*	—	—	*55*	*106*	*303*	*36*	*90*	*7*	*45*	*6*
di cui in esercizi { *industriali*	*117*	*112*	*1.134*	*543*	*1.021*	*527*	*43*	*20*	*2.579*	*13*	*2.176*	*292*	*1.142*	*1.545*	*42*	*975*	*526*	*916*	*520*
Servizi generali (in 3 stabilimenti)	—	—	2	—	1	—	—	1	80	—	—	1	1	81	—	1	—	1	—
Totale	**527**	**513**	**1.796**	**713**	**1.229**	**560**	**80**	**27**	**2.856**	**13**	**2.176**	**348**	**1.249**	**1.929**	**78**	**1.066**	**533**	**962**	**526**
B) SERVIZI																			
XVIII - Attività editoriali	5	5	5	1	—	—	—	—	—	—	—	—	—	—	—	—	—	—	—
XIX - Imprese dello spettacolo	8	7	11	4	5	2	2	—	—	—	—	4	4	4	2	8	2	5	2
XX - Servizi igienici e affini	—	—	—	—	—	—	—	—	—	—	—	—	—	—	—	—	—	—	—
XXI - Servizi di pulizia, disinf. e funebri	3	3	27	1	23	—	—	—	—	—	—	—	—	—	—	—	—	—	—
Totale	**16**	**15**	**43**	**6**	**28**	**2**	**2**	—	—	—	—	**4**	**4**	**4**	**2**	**8**	**2**	**5**	**2**
TOTALE CAPOLUOGO	**543**	**528**	**1.839**	**719**	**1.257**	**562**	**82**	**27**	**2.856**	**13**	**2.176**	**352**	**1.253**	**1.933**	**80**	**1.074**	**535**	**967**	**528**

(1) Tutti gli esercizi sono stati considerati artigiani. — (2) Esistono solo esercizi industriali.

Esercizi, addetti, forza motrice, alla data di censimento

B) CAPILUOGHI

Segue : TAV. II-B

COMUNE DI BOLOGNA

CLASSI SOTTOCLASSI	ESERCIZI CON E SENZA FORZA MOTRICE						ESERCIZI CON FORZA MOTRICE												
	CENS.	ATTIVI					CENSITI								ATTIVI				
			ADDETTI					MOTORI E GENERATORI								ADDETTI			
	N. Esercizi	N. Esercizi	In complesso		di cui operai		N. Esercizi	Motori primari		Generatori di energia elettr.		Motori elettrici		*Potenza* C V	N. Esercizi	In complesso		di cui operai	
			MF	F	MF	F		N.	C V	N.	C V	N.	C V			MF	F	MF	F
1	2	3	4	5	6	7	8	9	10	11	12	13	14	15	16	17	18	19	20
A) INDUSTRIE																			
I - Industrie della pesca (1)	5	5	11	—	8	—	—	—	—	—	—	—	—	—	—	—	—	—	—
II - Industrie estrattive	9	9	290	2	274	—	6	3	51	—	—	36	584	635	6	284	—	270	—
di cui in esercizi { *artigiani*	*1*	*1*	—	—	—	—	—	—	—	—	—	—	—	—	—	—	—	—	—
di cui in esercizi { *industriali*	*8*	*8*	*290*	*2*	*274*	—	*6*	*3*	*51*	—	—	*36*	*584*	*635*	*6*	*284*	—	*270*	—
Servizi generali (in — stabilimenti)	—	—	—	—	—	—	—	—	—	—	—	—	—	—	—	—	—	—	—
Totale	**9**	**9**	**290**	**2**	**274**	—	**6**	**3**	**51**	—	—	**36**	**584**	**635**	**6**	**284**	—	**270**	—
III - Industrie del legno e affini	511	511	2.729	541	2.074	510	119	1	5	—	—	542	1.549	1.554	119	1.940	520	1.755	503
di cui in esercizi { *artigiani*	*442*	*442*	*823*	*45*	*297*	*21*	*63*	—	—	—	—	*149*	*385*	*385*	*63*	*227*	*29*	*146*	*18*
di cui in esercizi { *industriali*	*69*	*69*	*1.906*	*496*	*1.777*	*489*	*56*	*1*	*5*	—	—	*393*	*1.164*	*1.169*	*56*	*1.713*	*491*	*1.609*	*485*
Servizi generali (in 3 stabilimenti)	—	—	6	—	2	—	—	—	—	—	—	25	67	67	—	2	—	2	—
Totale	**511**	**511**	**2.735**	**541**	**2.076**	**510**	**119**	**1**	**5**	—	—	**567**	**1.616**	**1.621**	**119**	**1.942**	**520**	**1.757**	**503**
IV - Industrie alimentari	712	712	4.794	1.681	4.046	1.603	444	36	2.789	7	1.315	1.401	6.768	8.242	444	4.361	1.595	3.784	1.541
di cui in esercizi { *artigiani*	*377*	*377*	*219*	*53*	*125*	*33*	*153*	—	—	—	—	*282*	*191*	*191*	*153*	—	—	—	—
di cui in esercizi { *industriali*	*335*	*335*	*4.575*	*1.628*	*3.921*	*1.570*	*291*	*36*	*2.789*	*7*	*1.315*	*1.119*	*6.577*	*8.051*	*291*	*4.361*	*1.595*	*3.784*	*1.541*
Servizi generali (in 1 stabilimento)	—	—	2	—	—	—	—	—	—	—	—	—	—	—	—	—	—	—	—
Totale	**712**	**712**	**4.796**	**1.681**	**4.046**	**1.603**	**444**	**36**	**2.789**	**7**	**1.315**	**1.401**	**6.768**	**8.242**	**444**	**4.361**	**1.595**	**3.784**	**1.541**
V - Industrie metallurgiche (2)	3	3	10	2	10	2	2	—	—	—	—	8	33	33	2	9	2	9	2
Servizi generali (in 2 stabilimenti)	—	—	2	—	2	—	—	—	—	—	—	6	12	12	—	2	—	2	—
Totale	**3**	**3**	**12**	**2**	**12**	**2**	**2**	—	—	—	—	**14**	**45**	**45**	**2**	**11**	**2**	**11**	**2**
VI - Industrie meccaniche	976	975	17.877	2.751	15.860	2.555	469	10	1.592	5	1.171	5.968	17.718	18.139	468	16.622	2.675	15.238	2.528
di cui in esercizi { *artigiani*	*830*	*829*	*2.199*	*154*	*1.245*	*87*	*335*	*3*	*10*	—	—	*776*	*961*	*971*	*334*	*1.218*	*85*	*863*	*60*
di cui in esercizi { *industriali*	*146*	*146*	*15.678*	*2.597*	*14.615*	*2.468*	*134*	*7*	*1.582*	*5*	*1.171*	*5.192*	*16.757*	*17.168*	*134*	*15.404*	*2.590*	*14.375*	*2.468*
Servizi generali (in 3 stabilimenti)	—	—	40	2	28	2	—	—	—	—	—	8	15	15	—	1	—	—	—
Totale	**976**	**975**	**17.917**	**2.753**	**15.888**	**2.557**	**469**	**10**	**1.592**	**5**	**1.171**	**5.976**	**17.733**	**18.154**	**468**	**16.623**	**2.675**	**15.238**	**2.528**
VII - Lavoraz. minerali non metallici	95	93	2.140	879	1.981	863	56	—	—	—	—	309	1.852	1.852	55	1.997	872	1.894	860
di cui in esercizi { *artigiani*	*45*	*45*	*169*	*14*	*101*	*8*	*15*	—	—	—	—	*35*	*88*	*88*	*15*	*92*	*8*	*65*	*6*
di cui in esercizi { *industriali*	*50*	*48*	*1.971*	*865*	*1.880*	*855*	*41*	—	—	—	—	*274*	*1.764*	*1.764*	*40*	*1.905*	*864*	*1.829*	*854*
Servizi generali (in — stabilimenti)	—	—	—	—	—	—	—	—	—	—	—	—	—	—	—	—	—	—	—
Totale	**95**	**93**	**2.140**	**879**	**1.981**	**863**	**56**	—	—	—	—	**309**	**1.852**	**1.852**	**55**	**1.997**	**872**	**1.894**	**860**
VIII - Industrie edilizie	262	244	8.103	2	7.768	—	66	76	834	—	—	250	1.411	2.245	60	5.062	1	4.957	—
di cui in esercizi { *artigiani*	*103*	*103*	*208*	*1*	*80*	—	*2*	—	—	—	—	*3*	*4*	*4*	*2*	*3*	—	*1*	—
di cui in esercizi { *industriali*	*159*	*141*	*7.895*	*1*	*7.688*	—	*64*	*76*	*834*	—	—	*247*	*1.407*	*2.241*	*58*	*5.059*	*1*	*4.956*	—
Totale	**262**	**244**	**8.103**	**2**	**7.768**	—	**66**	**76**	**834**	—	—	**250**	**1.411**	**2.245**	**60**	**5.062**	**1**	**4.957**	—
IX - Industrie chimiche (2)	115	105	1.578	828	1.345	773	55	12	346	2	150	451	1.829	2.025	52	1.254	377	1.103	346
Servizi generali (in 11 stabilimenti)	—	—	123	62	88	58	—	—	—	—	—	56	102	102	—	79	48	69	47
Totale	**115**	**105**	**1.701**	**890**	**1.433**	**831**	**55**	**12**	**346**	**2**	**150**	**507**	**1.931**	**2.127**	**52**	**1.333**	**425**	**1.172**	**393**
X - Industrie della carta e affini	30	30	759	650	727	641	20	—	—	—	—	123	231	231	20	702	611	680	605
di cui in esercizi { *artigiani*	—	—	—	—	—	—	—	—	—	—	—	—	—	—	—	—	—	—	—
di cui in esercizi { *industriali*	*30*	*30*	*759*	*650*	*727*	*641*	*20*	—	—	—	—	*123*	*231*	*231*	*20*	*702*	*611*	*680*	*605*
Servizi generali (in — stabilimenti)	—	—	—	—	—	—	—	—	—	—	—	—	—	—	—	—	—	—	—
Totale	**30**	**30**	**759**	**650**	**727**	**641**	**20**	—	—	—	—	**123**	**231**	**231**	**20**	**702**	**611**	**680**	**605**
XI - Industrie poligrafiche e affini	136	136	1.459	353	1.135	290	72	—	—	—	—	522	1.055	1.055	72	1.298	304	1.080	269
di cui in esercizi { *artigiani*	*65*	*65*	*155*	*50*	*56*	*20*	*5*	—	—	—	—	*16*	*6*	*6*	*5*	*20*	*4*	*11*	*2*
di cui in esercizi { *industriali*	*71*	*71*	*1.304*	*303*	*1.079*	*270*	*67*	—	—	—	—	*506*	*1.049*	*1.049*	*67*	*1.278*	*300*	*1.069*	*267*
Servizi generali (in — stabilimenti)	—	—	—	—	—	—	—	—	—	—	—	—	—	—	—	—	—	—	—
Totale	**136**	**136**	**1.459**	**353**	**1.135**	**290**	**72**	—	—	—	—	**522**	**1.055**	**1.055**	**72**	**1.298**	**304**	**1.080**	**269**
XII - Industrie del cuoio, delle pelli, ecc.	862	860	1.623	425	695	382	37	1	12	—	—	110	117	129	37	538	298	485	288
di cui in esercizi { *artigiani*	*834*	*832*	*1.009*	*52*	*105*	*14*	*20*	—	—	—	—	*23*	*22*	*22*	*20*	*64*	*13*	*27*	*6*
di cui in esercizi { *industriali*	*28*	*28*	*614*	*373*	*590*	*368*	*17*	*1*	*12*	—	—	*87*	*95*	*107*	*17*	*474*	*285*	*458*	*282*
Servizi generali (in — stabilimenti)	—	—	—	—	—	—	—	—	—	—	—	—	—	—	—	—	—	—	—
Totale	**862**	**860**	**1.623**	**425**	**695**	**382**	**37**	**1**	**12**	—	—	**110**	**117**	**129**	**37**	**538**	**298**	**485**	**288**
XIII - Industrie tessili	202	198	1.428	1.193	1.204	1.018	34	2	180	1	102	230	732	810	34	1.212	1.003	1.158	976
di cui in esercizi { *artigiani*	*168*	*165*	*196*	*172*	*23*	*20*	*4*	—	—	—	—	*7*	*3*	*3*	*4*	*12*	*10*	*6*	*5*
di cui in esercizi { *industriali*	*34*	*33*	*1.232*	*1.021*	*1.181*	*998*	*30*	*2*	*180*	*1*	*102*	*223*	*729*	*807*	*30*	*1.200*	*993*	*1.152*	*971*
Servizi generali (in 3 stabilimenti)	—	—	7	4	5	4	—	—	—	—	—	14	15	15	—	5	4	5	4
Totale	**202**	**198**	**1.435**	**1.197**	**1.209**	**1.022**	**34**	**2**	**180**	**1**	**102**	**244**	**747**	**825**	**34**	**1.217**	**1.007**	**1.163**	**980**
XIV - Industrie dell'abbigliamento, ecc.	1.742	1.742	5.333	4.047	3.160	2.647	89	—	—	—	—	219	270	270	89	1.739	1.478	1.565	1.364
di cui in esercizi { *artigiani*	*1.679*	*1.679*	*3.815*	*2.604*	*1.710*	*1.236*	*74*	—	—	—	—	*167*	*205*	*205*	*74*	*1.008*	*779*	*850*	*668*
di cui in esercizi { *industriali*	*63*	*63*	*1.518*	*1.443*	*1.450*	*1.411*	*15*	—	—	—	—	*52*	*65*	*65*	*15*	*731*	*699*	*715*	*696*
Servizi generali (in 1 stabilimento)	—	—	2	1	—	—	—	—	—	—	—	—	—	—	—	—	—	—	—
Totale	**1.742**	**1.742**	**5.335**	**4.048**	**3.160**	**2.647**	**89**	—	—	—	—	**219**	**270**	**270**	**89**	**1.739**	**1.478**	**1.565**	**1.364**
XV - Industrie fono-cinematografiche (2)	—	—	—	—	—	—	—	—	—	—	—	—	—	—	—	—	—	—	—
XVI - Industrie varie	57	57	4.326	2.601	4.137	2.566	40	6	1.578	5	1.299	838	2.947	3.226	40	4.138	2.502	3.976	2.480
di cui in esercizi { *artigiani*	*21*	*21*	*76*	*14*	*52*	*12*	*19*	—	—	—	—	*47*	*51*	*51*	*19*	*71*	*12*	*50*	*11*
di cui in esercizi { *industriali*	*36*	*36*	*4.250*	*2.587*	*4.085*	*2.554*	*21*	*6*	*1.578*	*5*	*1.299*	*791*	*2.896*	*3.175*	*21*	*4.067*	*2.490*	*3.926*	*2.469*
Servizi generali (in 1 stabilimento)	—	—	12	6	10	6	—	—	—	—	—	3	4	4	—	12	6	10	6
Totale	**57**	**57**	**4.338**	**2.607**	**4.147**	**2.572**	**40**	**6**	**1.578**	**5**	**1.299**	**841**	**2.951**	**3.230**	**40**	**4.150**	**2.508**	**3.986**	**2.486**
XVII - Prod. e distr. forza motrice (2)	12	10	466	—	407	—	11	35	9.601	19	9.541	81	2.467	2.527	9	464	—	405	—
Servizi generali (in — stabilimenti)	—	—	—	—	—	—	—	—	—	—	—	—	—	—	—	—	—	—	—
Totale	**12**	**10**	**466**	—	**407**	—	**11**	**35**	**9.601**	**19**	**9.541**	**81**	**2.467**	**2.527**	**9**	**464**	—	**405**	—
Complesso Industrie	**5.729**	**5.690**	**52.926**	**15.955**	**44.831**	**13.850**	**1.520**	**182**	**16.988**	**39**	**13.578**	**11.088**	**39.563**	**42.973**	**1.507**	**41.620**	**12.238**	**38.359**	**11.762**
di cui in esercizi { *artigiani*	*4.570*	*4.564*	*8.880*	*3.159*	*3.802*	*1.451*	*690*	*3*	*10*	—	—	*1.505*	*1.916*	*1.926*	*689*	*2.715*	*940*	*2.019*	*776*
di cui in esercizi { *industriali*	*1.159*	*1.126*	*44.046*	*12.796*	*41.029*	*12.399*	*830*	*179*	*16.978*	*39*	*13.578*	*9.583*	*37.647*	*41.047*	*818*	*38.905*	*11.298*	*36.340*	*10.986*
Servizi generali (in 25 stabilimenti)	—	—	194	75	135	70	—	—	—	—	—	112	215	215	—	101	58	88	57
Totale	**5.729**	**5.690**	**53.120**	**16.030**	**44.966**	**13.920**	**1.520**	**182**	**16.988**	**39**	**13.578**	**11.200**	**39.778**	**43.188**	**1.507**	**41.721**	**12.296**	**38.447**	**11.819**
B) SERVIZI																			
XVIII - Attività editoriali	23	23	282	77	—	—	—	—	—	—	—	—	—	—	—	—	—	—	—
XIX - Imprese dello spettacolo	78	78	517	111	199	23	48	—	—	—	—	182	459	459	48	379	43	189	21
XX - Servizi igienici e affini	1	1	—	—	—	—	1	—	—	—	—	1	1	1	1	—	—	—	—
XXI - Servizi di pulizia, disinf. e funebri	20	20	1.938	77	1.899	74	1	—	—	—	—	6	11	11	1	200	45	200	45
Totale	**122**	**122**	**2.737**	**265**	**2.098**	**97**	**50**	—	—	—	—	**189**	**471**	**471**	**50**	**579**	**88**	**389**	**66**
TOTALE CAPOLUOGO	**5.851**	**5.812**	**55.857**	**16.295**	**47.064**	**14.017**	**1.570**	**182**	**16 988**	**39**	**13.578**	**11.389**	**40.249**	**43.659**	**1.557**	**42.300**	**12.384**	**38.836**	**11.885**

(1) Tutti gli esercizi sono stati considerati artigiani. — (2) Esistono solo esercizi industriali.

Esercizi, addetti, forza motrice, alla data di censimento

B) CAPILUOGHI

Segue : TAV. II-B — COMUNE DI FERRARA

CLASSI / SOTTOCLASSI	ESERCIZI CON E SENZA FORZA MOTRICE — CENS. N. Esercizi	ATTIVI N. Esercizi	ATTIVI Addetti In complesso MF	ATTIVI Addetti In complesso F	ATTIVI Addetti di cui operai MF	ATTIVI Addetti di cui operai F	ESERCIZI CON FORZA MOTRICE — CENSITI N. Esercizi	Motori e generatori: Motori primari N.	Motori primari C V	Generatori di energia elettr. N.	Generatori di energia elettr. C V	Motori elettrici N.	Motori elettrici C V	Potenza C V	ATTIVI N. Esercizi	ATTIVI Addetti In complesso MF	ATTIVI Addetti In complesso F	ATTIVI Addetti di cui operai MF	ATTIVI Addetti di cui operai F
1	2	3	4	5	6	7	8	9	10	11	12	13	14	15	16	17	18	19	20
A) INDUSTRIE																			
I - Industrie della pesca (1)	208	208	36	—	—	—	—	—	—	—	—	—	—	—	—	—	—	—	—
II - Industrie estrattive	7	6	—	—	—	—	—	—	—	—	—	—	—	—	—	—	—	—	—
di cui in esercizi { *artigiani*	—	—	—	—	—	—	—	—	—	—	—	—	—	—	—	—	—	—	—
di cui in esercizi { *industriali*	7	6	—	—	—	—	—	—	—	—	—	—	—	—	—	—	—	—	—
Servizi generali (in — stabilimenti)	—	—	—	—	—	—	—	—	—	—	—	—	—	—	—	—	—	—	—
Totale	**7**	**6**	—	—	—	—	—	—	—	—	—	—	—	—	—	—	—	—	—
III - Industrie del legno e affini	248	248	477	11	180	—	44	—	—	—	—	85	231	231	44	214	3	161	—
di cui in esercizi { *artigiani*	236	236	345	9	55	—	34	—	—	—	—	57	118	118	34	86	3	36	—
di cui in esercizi { *industriali*	12	12	132	2	125	—	10	—	—	—	—	28	113	113	10	128	—	125	—
Servizi generali (in 2 stabilimenti)	—	—	8	—	5	—	—	—	—	—	—	—	—	—	—	—	—	—	—
Totale	**248**	**248**	**485**	**11**	**185**	—	**44**	—	—	—	—	**85**	**231**	**231**	**44**	**214**	**3**	**161**	—
IV - Industrie alimentari	511	507	2.998	170	2.371	136	153	38	3.012	7	1.086	569	3.191	5.117	150	2.691	126	2.250	113
di cui in esercizi { *artigiani*	307	307	191	24	73	14	20	—	—	—	—	29	20	20	20	—	—	—	—
di cui in esercizi { *industriali*	204	200	2.807	146	2.298	122	133	38	3.012	7	1.086	540	3.171	5.097	130	2.691	126	2.250	113
Servizi generali (in 2 stabilimenti)	—	—	78	6	34	6	—	17	3.101	4	1.292	14	141	1.950	—	78	6	34	6
Totale	**511**	**507**	**3.076**	**176**	**2.405**	**142**	**153**	**55**	**6.113**	**11**	**2.378**	**583**	**3.332**	**7.067**	**150**	**2.769**	**132**	**2.284**	**119**
V - Industrie metallurgiche (2)	—	—	—	—	—	—	—	—	—	—	—	—	—	—	—	—	—	—	—
Servizi generali (in — stabilimenti)	—	—	—	—	—	—	—	—	—	—	—	—	—	—	—	—	—	—	—
Totale	—	—	—	—	—	—	—	—	—	—	—	—	—	—	—	—	—	—	—
VI - Industrie meccaniche	328	300	1.944	573	1.533	542	83	—	—	—	—	361	766	766	80	1.581	547	1.442	536
di cui in esercizi { *artigiani*	307	279	582	41	233	16	62	—	—	—	—	115	162	162	59	219	15	142	10
di cui in esercizi { *industriali*	21	21	1.362	532	1.300	526	21	—	—	—	—	246	604	604	21	1.362	532	1.300	526
Servizi generali (in — stabilimenti)	—	—	—	—	—	—	—	—	—	—	—	—	—	—	—	—	—	—	—
Totale	**328**	**300**	**1.944**	**573**	**1.533**	**542**	**83**	—	—	—	—	**361**	**766**	**766**	**80**	**1.581**	**547**	**1.442**	**536**
VII - Lavoraz. minerali non metallici	24	23	476	165	444	164	14	3	92	—	—	47	200	292	14	444	164	422	163
di cui in esercizi { *artigiani*	11	11	37	2	19	1	4	—	—	—	—	7	15	15	4	16	1	8	—
di cui in esercizi { *industriali*	13	12	439	163	425	163	10	3	92	—	—	40	185	277	10	428	163	414	163
Servizi generali (in — stabilimenti)	—	—	—	—	—	—	—	—	—	—	—	—	—	—	—	—	—	—	—
Totale	**24**	**23**	**476**	**165**	**444**	**164**	**14**	**3**	**92**	—	—	**47**	**200**	**292**	**14**	**444**	**164**	**422**	**163**
VIII - Industrie edilizie	145	131	1.578	1	1.390	—	11	30	293	—	—	21	39	332	11	461	—	447	—
di cui in esercizi { *artigiani*	94	94	212	1	72	—	—	—	—	—	—	—	—	—	—	—	—	—	—
di cui in esercizi { *industriali*	51	37	1.366	—	1.318	—	11	30	293	—	—	21	39	332	11	461	—	447	—
Totale	**145**	**131**	**1.578**	**1**	**1.390**	—	**11**	**30**	**293**	—	—	**21**	**39**	**332**	**11**	**461**	—	**447**	—
IX - Industrie chimiche (2)	19	19	642	29	567	25	11	14	1.598	5	1.270	219	2.156	2.484	11	624	21	556	19
Servizi generali (in — stabilimenti)	—	—	—	—	—	—	—	—	—	—	—	—	—	—	—	—	—	—	—
Totale	**19**	**19**	**642**	**29**	**567**	**25**	**11**	**14**	**1.598**	**5**	**1.270**	**219**	**2.156**	**2.484**	**11**	**624**	**21**	**556**	**19**
X - Industrie della carta e affini	9	9	42	21	26	16	2	—	—	—	—	5	4	4	2	11	3	8	3
di cui in esercizi { *artigiani*	—	—	—	—	—	—	—	—	—	—	—	—	—	—	—	—	—	—	—
di cui in esercizi { *industriali*	9	9	42	21	26	16	2	—	—	—	—	5	4	4	2	11	3	8	3
Servizi generali (in — stabilimenti)	—	—	—	—	—	—	—	—	—	—	—	—	—	—	—	—	—	—	—
Totale	**9**	**9**	**42**	**21**	**26**	**16**	**2**	—	—	—	—	**5**	**4**	**4**	**2**	**11**	**3**	**8**	**3**
XI - Industrie poligrafiche e affini	32	32	197	29	151	16	9	—	—	—	—	83	105	105	9	144	15	134	12
di cui in esercizi { *artigiani*	23	23	53	14	17	4	—	—	—	—	—	—	—	—	—	—	—	—	—
di cui in esercizi { *industriali*	9	9	144	15	134	12	9	—	—	—	—	83	105	105	9	144	15	134	12
Servizi generali (in — stabilimenti)	—	—	—	—	—	—	—	—	—	—	—	—	—	—	—	—	—	—	—
Totale	**32**	**32**	**197**	**29**	**151**	**16**	**9**	—	—	—	—	**83**	**105**	**105**	**9**	**144**	**15**	**134**	**12**
XII - Industrie del cuoio, delle pelli, ecc.	273	273	825	233	518	222	9	—	—	—	—	176	150	150	9	498	225	488	222
di cui in esercizi { *artigiani*	269	269	345	15	41	4	5	—	—	—	—	6	9	9	5	18	7	11	4
di cui in esercizi { *industriali*	4	4	480	218	477	218	4	—	—	—	—	170	141	141	4	480	218	477	218
Servizi generali (in 1 stabilimento)	—	—	12	3	4	—	—	—	—	—	—	—	—	—	—	—	—	—	—
Totale	**273**	**273**	**837**	**236**	**522**	**222**	**9**	—	—	—	—	**176**	**150**	**150**	**9**	**498**	**225**	**488**	**222**
XIII - Industrie tessili	90	88	1.752	1.542	1.611	1.448	17	1	50	1	48	283	609	611	16	1.582	1.418	1.519	1.386
di cui in esercizi { *artigiani*	70	70	98	80	19	17	1	—	—	—	—	1	1	1	1	16	14	15	13
di cui in esercizi { *industriali*	20	18	1.654	1.462	1.592	1.431	16	1	50	1	48	282	608	610	15	1.566	1.404	1.504	1.373
Servizi generali (in 4 stabilimenti)	—	—	48	6	30	5	—	—	—	—	—	26	112	112	—	45	5	30	5
Totale	**90**	**88**	**1.800**	**1.548**	**1.641**	**1.453**	**17**	**1**	**50**	**1**	**48**	**309**	**721**	**723**	**16**	**1.627**	**1.423**	**1.549**	**1.391**
XIV - Industrie dell'abbigliamento, ecc.	563	563	969	619	231	149	5	—	—	—	—	27	33	33	5	23	20	13	13
di cui in esercizi { *artigiani*	556	556	927	593	195	125	4	—	—	—	—	10	29	29	4	13	11	5	5
di cui in esercizi { *industriali*	7	7	42	26	36	24	1	—	—	—	—	17	4	4	1	10	9	8	8
Servizi generali (in — stabilimenti)	—	—	—	—	—	—	—	—	—	—	—	—	—	—	—	—	—	—	—
Totale	**563**	**563**	**969**	**619**	**231**	**149**	**5**	—	—	—	—	**27**	**33**	**33**	**5**	**23**	**20**	**13**	**13**
XV - Industrie fono-cinematografiche (2)	—	—	—	—	—	—	—	—	—	—	—	—	—	—	—	—	—	—	—
XVI - Industrie varie	20	18	62	39	44	36	9	1	4	—	—	11	11	15	8	13	1	4	—
di cui in esercizi { *artigiani*	10	10	19	4	7	1	6	—	—	—	—	9	10	10	6	10	1	4	—
di cui in esercizi { *industriali*	10	8	43	35	37	35	3	1	4	—	—	2	1	5	2	3	—	—	—
Servizi generali (in — stabilimenti)	—	—	—	—	—	—	—	—	—	—	—	—	—	—	—	—	—	—	—
Totale	**20**	**18**	**62**	**39**	**44**	**36**	**9**	**1**	**4**	—	—	**11**	**11**	**15**	**8**	**13**	**1**	**4**	—
XVII - Prod. e distr. forza motrice (2)	6	6	171	—	147	—	5	4	754	2	754	49	571	571	5	159	—	136	—
Servizi generali (in — stabilimenti)	—	—	—	—	—	—	—	—	—	—	—	—	—	—	—	—	—	—	—
Totale	**6**	**6**	**171**	—	**147**	—	**5**	**4**	**754**	**2**	**754**	**49**	**571**	**571**	**5**	**159**	—	**136**	—
Complesso industrie	**2.483**	**2.431**	**12.169**	**3.432**	**9.213**	**2.754**	**372**	**91**	**5.803**	**15**	**3.158**	**1.936**	**8.066**	**10.711**	**364**	**8.445**	**2.543**	**7.580**	**2.467**
di cui in esercizi { *artigiani*	2.091	2.063	2.845	783	731	182	136	—	—	—	—	234	364	364	133	378	52	221	32
di cui in esercizi { *industriali*	392	368	9.324	2.649	8.482	2.572	236	91	5.803	15	3.158	1.702	7.702	10.347	231	8.067	2.491	7.359	2.435
Servizi generali (in 9 stabilimenti)	—	—	146	15	73	11	—	17	3.101	4	1.292	40	253	2.062	—	123	11	64	11
Totale	**2.483**	**2.431**	**12.315**	**3.447**	**9.286**	**2.765**	**372**	**108**	**8.904**	**19**	**4.450**	**1.976**	**8.319**	**12.773**	**364**	**8.568**	**2.554**	**7.644**	**2.478**
B) SERVIZI																			
XVIII - Attività editoriali	9	9	18	4	—	—	—	—	—	—	—	—	—	—	—	—	—	—	—
XIX - Imprese dello spettacolo	41	41	186	74	28	8	22	—	—	—	—	61	94	94	22	130	45	27	8
XX - Servizi igienici e affini	—	—	—	—	—	—	—	—	—	—	—	—	—	—	—	—	—	—	—
XXI - Servizi di pulizia, disinf. e funebri	20	20	149	11	123	9	—	—	—	—	—	—	—	—	—	—	—	—	—
Totale	**70**	**70**	**353**	**89**	**151**	**17**	**22**	—	—	—	—	**61**	**94**	**94**	**22**	**130**	**45**	**27**	**8**
TOTALE CAPOLUOGO	**2.553**	**2.501**	**12.668**	**3.536**	**9.437**	**2.782**	**394**	**108**	**8.904**	**19**	**4.450**	**2.037**	**8.413**	**12.867**	**386**	**8.698**	**2.599**	**7.671**	**2.486**

(1) Tutti gli esercizi sono stati considerati artigiani. — (2) Esistono solo esercizi industriali.

Esercizi, addetti, forza motrice, alla data di censimento

B) CAPILUOGHI

Segue : TAV. II-B — COMUNE DI FORLÌ

CLASSI SOTTOCLASSI	ESERCIZI CON E SENZA FORZA MOTRICE: CENS. N. Esercizi	ATTIVI N. Esercizi	ATTIVI ADDETTI In complesso MF	In complesso F	di cui operai MF	di cui operai F	ESERCIZI CON FORZA MOTRICE: CENSITI N. Esercizi	MOTORI E GENERATORI Motori primari N.	Motori primari C V	Generatori di energia elettr. N.	Generatori di energia elettr. C V	Motori elettrici N.	Motori elettrici C V	Potenza C V	ATTIVI N. Esercizi	ATTIVI ADDETTI In complesso MF	In complesso F	di cui operai MF	di cui operai F
1	2	3	4	5	6	7	8	9	10	11	12	13	14	15	16	17	18	19	20
A) INDUSTRIE																			
I - Industrie della pesca (1)	2	2	—	—	—	—	—	—	—	—	—	—	—	—	—	—	—	—	—
II - Industrie estrattive	2	2	27	—	21	—	2	—	—	—	—	9	86	86	2	27	—	21	—
di cui in esercizi artigiani	—	—	—	—	—	—	—	—	—	—	—	—	—	—	—	—	—	—	—
di cui in esercizi industriali	2	2	27	—	21	—	2	—	—	—	—	9	86	86	2	27	—	21	—
Servizi generali (in — stabilimenti)	—	—	—	—	—	—	—	—	—	—	—	—	—	—	—	—	—	—	—
Totale	**2**	**2**	**27**	—	**21**	—	**2**	—	—	—	—	**9**	**86**	**86**	**2**	**27**	—	**21**	—
III - Industrie del legno e affini	135	135	384	63	227	60	26	—	—	—	—	99	300	300	26	239	61	205	59
di cui in esercizi artigiani	129	129	192	5	43	2	21	—	—	—	—	28	54	54	21	54	3	26	1
di cui in esercizi industriali	6	6	192	58	184	58	5	—	—	—	—	71	246	246	5	185	58	179	58
Servizi generali (in — stabilimenti)	—	—	—	—	—	—	—	—	—	—	—	—	—	—	—	—	—	—	—
Totale	**135**	**135**	**384**	**63**	**227**	**60**	**26**	—	—	—	—	**99**	**300**	**300**	**26**	**239**	**61**	**205**	**59**
IV - Industrie alimentari	268	267	1.633	60	1.287	33	105	16	3.315	3	2.723	267	2.555	3.147	104	1.503	45	1.246	26
di cui in esercizi artigiani	165	165	104	12	33	7	16	—	—	—	—	22	15	15	16	—	—	—	—
di cui in esercizi industriali	103	102	1.529	48	1.254	26	89	16	3.315	3	2.723	245	2.540	3.132	88	1.503	45	1.246	26
Servizi generali (in — stabilimenti)	—	—	—	—	—	—	—	—	—	—	—	—	—	—	—	—	—	—	—
Totale	**268**	**267**	**1.633**	**60**	**1.287**	**33**	**105**	**16**	**3.315**	**3**	**2.723**	**267**	**2.555**	**3.147**	**104**	**1.503**	**45**	**1.246**	**26**
V - Industrie metallurgiche (2)	—	—	—	—	—	—	—	—	—	—	—	—	—	—	—	—	—	—	—
Servizi generali (in — stabilimenti)	—	—	—	—	—	—	—	—	—	—	—	—	—	—	—	—	—	—	—
Totale	—	—	—	—	—	—	—	—	—	—	—	—	—	—	—	—	—	—	—
VI - Industrie meccaniche	231	226	1.783	155	1.433	129	82	3	89	1	78	554	1.884	1.895	82	1.425	133	1.255	122
di cui in esercizi artigiani	220	215	491	34	223	16	74	2	9	—	—	126	140	149	74	230	16	130	9
di cui in esercizi industriali	11	11	1.292	121	1.210	113	8	1	80	1	78	428	1.744	1.746	8	1.195	117	1.125	113
Servizi generali (in 1 stabilimento)	—	—	41	4	41	4	—	—	—	—	—	14	54	54	—	41	4	41	4
Totale	**231**	**226**	**1.824**	**159**	**1.474**	**133**	**82**	**3**	**89**	**1**	**78**	**568**	**1.938**	**1.949**	**82**	**1.466**	**137**	**1.296**	**126**
VII - Lavoraz. minerali non metallici	31	31	547	143	506	141	14	2	100	—	—	62	354	454	14	512	141	492	141
di cui in esercizi artigiani	17	17	32	2	10	—	3	—	—	—	—	4	11	11	3	8	—	5	—
di cui in esercizi industriali	14	14	515	141	496	141	11	2	100	—	—	58	343	443	11	504	141	487	141
Servizi generali (in — stabilimenti)	—	—	—	—	—	—	—	—	—	—	—	—	—	—	—	—	—	—	—
Totale	**31**	**31**	**547**	**143**	**506**	**141**	**14**	**2**	**100**	—	—	**62**	**354**	**454**	**14**	**512**	**141**	**492**	**141**
VIII - Industrie edilizie	69	69	2.308	4	2.213	—	10	4	70	—	—	38	152	222	10	1.879	4	1.822	—
di cui in esercizi artigiani	41	41	141	—	125	—	1	—	—	—	—	1	2	2	1	4	—	3	—
di cui in esercizi industriali	28	28	2.167	4	2.088	—	9	4	70	—	—	37	150	220	9	1.875	4	1.819	—
Totale	**69**	**69**	**2.308**	**4**	**2.213**	—	**10**	**4**	**70**	—	—	**38**	**152**	**222**	**10**	**1.879**	**4**	**1.822**	—
IX - Industrie chimiche (2)	12	12	42	1	29	1	6	3	13	—	—	23	71	84	6	33	—	27	—
Servizi generali (in — stabilimenti)	—	—	—	—	—	—	—	—	—	—	—	—	—	—	—	—	—	—	—
Totale	**12**	**12**	**42**	**1**	**29**	**1**	**6**	**3**	**13**	—	—	**23**	**71**	**84**	**6**	**33**	—	**27**	—
X - Industrie della carta e affini	1	1	24	23	24	23	1	—	—	—	—	3	2	2	1	24	23	24	23
di cui in esercizi artigiani	—	—	—	—	—	—	—	—	—	—	—	—	—	—	—	—	—	—	—
di cui in esercizi industriali	1	1	24	23	24	23	1	—	—	—	—	3	2	2	1	24	23	24	23
Servizi generali (in — stabilimenti)	—	—	—	—	—	—	—	—	—	—	—	—	—	—	—	—	—	—	—
Totale	**1**	**1**	**24**	**23**	**24**	**23**	**1**	—	—	—	—	**3**	**2**	**2**	**1**	**24**	**23**	**24**	**23**
XI - Industrie poligrafiche e affini	24	24	131	25	99	19	12	—	—	—	—	32	49	49	12	101	18	87	16
di cui in esercizi artigiani	13	13	31	7	12	3	1	—	—	—	—	1	1	1	1	1	—	—	—
di cui in esercizi industriali	11	11	100	18	87	16	11	—	—	—	—	31	48	48	11	100	18	87	16
Servizi generali (in — stabilimenti)	—	—	—	—	—	—	—	—	—	—	—	—	—	—	—	—	—	—	—
Totale	**24**	**24**	**131**	**25**	**99**	**19**	**12**	—	—	—	—	**32**	**49**	**49**	**12**	**101**	**18**	**87**	**16**
XII - Industrie del cuoio, delle pelli, ecc.	184	184	1.141	690	940	674	16	—	—	—	—	97	464	464	16	954	685	927	674
di cui in esercizi artigiani	171	171	203	5	25	—	4	—	—	—	—	4	4	4	4	17	—	12	—
di cui in esercizi industriali	13	13	938	685	915	674	12	—	—	—	—	93	460	460	12	937	685	915	674
Servizi generali (in — stabilimenti)	—	—	—	—	—	—	—	—	—	—	—	—	—	—	—	—	—	—	—
Totale	**184**	**184**	**1.141**	**690**	**940**	**674**	**16**	—	—	—	—	**97**	**464**	**464**	**16**	**954**	**685**	**927**	**674**
XIII - Industrie tessili	97	97	1.887	1.187	1.731	1.087	7	5	2.250	2	2.093	748	3.913	4.070	7	1.776	1.087	1.714	1.071
di cui in esercizi artigiani	88	88	91	81	—	—	—	—	—	—	—	—	—	—	—	—	—	—	—
di cui in esercizi industriali	9	9	1.796	1.106	1.731	1.087	7	5	2.250	2	2.093	748	3.913	4.070	7	1.776	1.087	1.714	1.071
Servizi generali (in 2 stabilimenti)	—	—	284	32	222	15	—	2	2.100	2	1.800	93	1.604	1.904	—	284	32	222	15
Totale	**97**	**97**	**2.171**	**1.219**	**1.953**	**1.102**	**7**	**7**	**4.350**	**4**	**3.893**	**841**	**5.517**	**5.974**	**7**	**2.060**	**1.119**	**1.936**	**1.086**
XIV - Industrie dell'abbigliamento, ecc.	324	324	456	279	92	58	2	—	—	—	—	2	2	2	2	5	—	2	—
di cui in esercizi artigiani	323	323	447	274	85	53	2	—	—	—	—	2	2	2	2	5	—	2	—
di cui in esercizi industriali	1	1	9	5	7	5	—	—	—	—	—	—	—	—	—	—	—	—	—
Servizi generali (in — stabilimenti)	—	—	—	—	—	—	—	—	—	—	—	—	—	—	—	—	—	—	—
Totale	**324**	**324**	**456**	**279**	**92**	**58**	**2**	—	—	—	—	**2**	**2**	**2**	**2**	**5**	—	**2**	—
XV - Industrie fono-cinematografiche (2)	—	—	—	—	—	—	—	—	—	—	—	—	—	—	—	—	—	—	—
XVI - Industrie varie	6	6	58	50	53	50	4	—	—	—	—	12	15	15	4	7	—	3	—
di cui in esercizi artigiani	3	3	5	—	2	—	3	—	—	—	—	4	4	4	3	5	—	2	—
di cui in esercizi industriali	3	3	53	50	51	50	1	—	—	—	—	8	11	11	1	2	—	1	—
Servizi generali (in — stabilimenti)	—	—	—	—	—	—	—	—	—	—	—	—	—	—	—	—	—	—	—
Totale	**6**	**6**	**58**	**50**	**53**	**50**	**4**	—	—	—	—	**12**	**15**	**15**	**4**	**7**	—	**3**	—
XVII - Prod. e distr. forza motrice (2)	7	7	53	—	52	—	7	6	480	1	469	41	266	277	7	53	—	52	—
Servizi generali (in — stabilimenti)	—	—	—	—	—	—	—	—	—	—	—	—	—	—	—	—	—	—	—
Totale	**7**	**7**	**53**	—	**52**	—	**7**	**6**	**480**	**1**	**469**	**41**	**266**	**277**	**7**	**53**	—	**52**	—
Complesso industrie	**1.393**	**1.387**	**10.474**	**2.680**	**8.707**	**2.275**	**294**	**39**	**6.317**	**7**	**5.363**	**1.987**	**10.113**	**11.067**	**293**	**8.538**	**2.197**	**7.877**	**2.132**
di cui in esercizi artigiani	1.172	1.167	1.737	420	558	81	125	2	9	—	—	192	233	242	125	324	19	180	10
di cui in esercizi industriali	221	220	8.737	2.260	8.149	2.194	169	37	6.308	7	5.363	1.795	9.880	10.825	168	8.214	2.178	7.697	2.122
Servizi generali (in 3 stabilimenti)	—	—	325	36	263	19	—	2	2.100	2	1.800	107	1.658	1.958	—	325	36	263	19
Totale	**1.393**	**1.387**	**10.799**	**2.716**	**8.970**	**2.294**	**294**	**41**	**8.417**	**9**	**7.163**	**2.094**	**11.771**	**13.025**	**293**	**8.863**	**2.233**	**8.140**	**2.151**
B) SERVIZI																			
XVIII - Attività editoriali	24	24	6	2	—	—	—	—	—	—	—	—	—	—	—	—	—	—	—
XIX - Imprese dello spettacolo	11	11	49	10	9	1	8	—	—	—	—	13	28	28	8	21	2	4	—
XX - Servizi igienici e affini	—	—	—	—	—	—	—	—	—	—	—	—	—	—	—	—	—	—	—
XXI - Servizi di pulizia, disinf. e funebri	4	4	51	—	47	—	1	—	—	—	—	21	89	89	1	44	—	44	—
Totale	**39**	**39**	**106**	**12**	**56**	**1**	**9**	—	—	—	—	**34**	**117**	**117**	**9**	**65**	**2**	**48**	—
TOTALE CAPOLUOGO	**1.432**	**1.426**	**10.905**	**2.728**	**9.026**	**2.295**	**303**	**41**	**8.417**	**9**	**7.163**	**2.128**	**11.888**	**13.142**	**302**	**8.928**	**2.235**	**8.188**	**2.151**

(1) Tutti gli esercizi sono stati considerati artigiani. — (2) Esistono solo esercizi industriali.

Esercizi, addetti, forza motrice, alla data di censimento

B) CAPILUOGHI

Segue : TAV. II-B

COMUNE DI MODENA

CLASSI / SOTTOCLASSI	ESERCIZI CON E SENZA FORZA MOTRICE — CENS. N. Esercizi	ATTIVI N. Esercizi	ATTIVI Addetti In complesso MF	ATTIVI Addetti In complesso F	ATTIVI Addetti di cui operai MF	ATTIVI Addetti di cui operai F	ESERCIZI CON FORZA MOTRICE — CENSITI N. Esercizi	Motori e generatori: Motori primari N.	Motori primari CV	Generatori di energia elettr. N.	Generatori di energia elettr. CV	Motori elettrici N.	Motori elettrici CV	Potenza CV	ATTIVI N. Esercizi	ATTIVI Addetti In complesso MF	ATTIVI Addetti In complesso F	ATTIVI Addetti di cui operai MF	ATTIVI Addetti di cui operai F
1	2	3	4	5	6	7	8	9	10	11	12	13	14	15	16	17	18	19	20
A) INDUSTRIE																			
I - Industrie della pesca (1).	57	57	10	—	—	—	—	—	—	—	—	—	—	—	—	—	—	—	—
II - Industrie estrattive	19	19	31	1	18	—	2	—	—	—	—	4	31	31	2	20	—	18	—
di cui in esercizi { *artigiani*	—	—	—	—	—	—	—	—	—	—	—	—	—	—	—	—	—	—	—
di cui in esercizi { *industriali*	*19*	*19*	*31*	*1*	*18*	—	*2*	—	—	—	—	*4*	*31*	*31*	*2*	*20*	—	*18*	—
Servizi generali (in — stabilimenti)	—	—	—	—	—	—	—	—	—	—	—	—	—	—	—	—	—	—	—
Totale	**19**	**19**	**31**	**1**	**18**	—	**2**	—	—	—	—	**4**	**31**	**31**	**2**	**20**	—	**18**	—
III - Industrie del legno e affini	204	203	462	37	225	22	55	—	—	—	—	107	347	347	55	267	23	197	20
di cui in esercizi { *artigiani*	*192*	*191*	*305*	*17*	*81*	*4*	*46*	—	—	—	—	*66*	*173*	*173*	*46*	*116*	*6*	*54*	*3*
di cui in esercizi { *industriali*	*12*	*12*	*157*	*20*	*144*	*18*	*9*	—	—	—	—	*41*	*174*	*174*	*9*	*151*	*17*	*143*	*17*
Servizi generali (in 1 stabilimento)	—	—	1	—	—	—	—	—	—	—	—	—	—	—	—	—	—	—	—
Totale	**204**	**203**	**463**	**37**	**225**	**22**	**55**	—	—	—	—	**107**	**347**	**347**	**55**	**267**	**23**	**197**	**20**
IV - Industrie alimentari	592	588	1.516	275	1.082	208	301	61	727	1	68	676	2.518	3.177	299	1.193	243	933	192
di cui in esercizi { *artigiani*	*258*	*256*	*172*	*21*	*54*	*14*	*39*	—	—	—	—	*59*	*81*	*81*	*38*	—	—	—	—
di cui in esercizi { *industriali*	*334*	*332*	*1.344*	*254*	*1.028*	*194*	*262*	*61*	*727*	*1*	*68*	*617*	*2.437*	*3.096*	*261*	*1.193*	*243*	*933*	*192*
Servizi generali (in — stabilimenti)	—	—	—	—	—	—	—	—	—	—	—	—	—	—	—	—	—	—	—
Totale	**592**	**588**	**1.516**	**275**	**1.082**	**208**	**301**	**61**	**727**	**1**	**68**	**676**	**2.518**	**3.177**	**299**	**1.193**	**243**	**933**	**192**
V - Industrie metallurgiche (2)	2	2	204	—	199	—	2	—	—	—	—	55	1.334	1.334	2	204	—	199	—
Servizi generali (in 1 stabilimento)	—	—	108	—	101	—	—	—	—	—	—	43	199	199	—	108	—	101	—
Totale	**2**	**2**	**312**	—	**300**	—	**2**	—	—	—	—	**98**	**1.533**	**1.533**	**2**	**312**	—	**300**	—
VI - Industrie meccaniche	366	350	3.669	367	3.142	306	153	3	1.101	1	856	1.177	4.054	4.299	150	3.295	341	3.009	298
di cui in esercizi { *artigiani*	*334*	*318*	*710*	*50*	*349*	*24*	*122*	*2*	*1*	—	—	*203*	*248*	*249*	*119*	*362*	*25*	*233*	*16*
di cui in esercizi { *industriali*	*32*	*32*	*2.959*	*317*	*2.793*	*282*	*31*	*1*	*1.100*	*1*	*856*	*974*	*3.806*	*4.050*	*31*	*2.933*	*316*	*2.776*	*282*
Servizi generali (in — stabilimenti)	—	—	—	—	—	—	—	—	—	—	—	—	—	—	—	—	—	—	—
Totale	**366**	**350**	**3.669**	**367**	**3.142**	**306**	**153**	**3**	**1.101**	**1**	**856**	**1.177**	**4.054**	**4.299**	**150**	**3.295**	**341**	**3.009**	**298**
VII - Lavoraz. minerali non metallici	40	37	472	150	432	146	23	2	11	—	—	73	432	443	21	439	147	423	146
di cui in esercizi { *artigiani*	*20*	*20*	*42*	*4*	*11*	*1*	*5*	—	—	—	—	*8*	*17*	*17*	*5*	*11*	*1*	*4*	*1*
di cui in esercizi { *industriali*	*20*	*17*	*430*	*146*	*421*	*145*	*18*	*2*	*11*	—	—	*65*	*415*	*426*	*16*	*428*	*146*	*419*	*145*
Servizi generali (in 2 stabilimenti)	—	—	3	—	—	—	—	—	—	—	—	1	1	1	—	1	—	—	—
Totale	**40**	**37**	**475**	**150**	**432**	**146**	**23**	**2**	**11**	—	—	**74**	**433**	**444**	**21**	**440**	**147**	**423**	**146**
VIII - Industrie edilizie	103	100	1.664	—	1.556	—	17	52	240	7	15	66	233	458	15	999	—	985	—
di cui in esercizi { *artigiani*	*62*	*62*	*121*	—	*47*	—	—	—	—	—	—	—	—	—	—	—	—	—	—
di cui in esercizi { *industriali*	*41*	*38*	*1.543*	—	*1.509*	—	*17*	*52*	*240*	*7*	*15*	*66*	*233*	*458*	*15*	*999*	—	*985*	—
Totale	**103**	**100**	**1.664**	—	**1.556**	—	**17**	**52**	**240**	**7**	**15**	**66**	**233**	**458**	**15**	**999**	—	**985**	—
IX - Industrie chimiche (2)	17	16	113	23	84	16	10	4	162	1	133	87	490	519	10	96	10	70	4
Servizi generali (in — stabilimenti)	—	—	—	—	—	—	—	—	—	—	—	—	—	—	—	—	—	—	—
Totale	**17**	**16**	**113**	**23**	**84**	**16**	**10**	**4**	**162**	**1**	**133**	**87**	**490**	**519**	**10**	**96**	**10**	**70**	**4**
X - Industrie della carta e affini	9	9	111	91	99	88	6	—	—	—	—	19	23	23	6	104	85	95	84
di cui in esercizi { *artigiani*	—	—	—	—	—	—	—	—	—	—	—	—	—	—	—	—	—	—	—
di cui in esercizi { *industriali*	*9*	*9*	*111*	*91*	*99*	*88*	*6*	—	—	—	—	*19*	*23*	*23*	*6*	*104*	*85*	*95*	*84*
Servizi generali (in — stabilimenti)	—	—	—	—	—	—	—	—	—	—	—	—	—	—	—	—	—	—	—
Totale	**9**	**9**	**111**	**91**	**99**	**88**	**6**	—	—	—	—	**19**	**23**	**23**	**6**	**104**	**85**	**95**	**84**
XI - Industrie poligrafiche e affini	53	53	331	75	261	56	19	—	—	—	—	86	138	138	19	244	42	222	42
di cui in esercizi { *artigiani*	*35*	*35*	*90*	*33*	*41*	*14*	*1*	—	—	—	—	*3*	*1*	*1*	*1*	*3*	—	*2*	—
di cui in esercizi { *industriali*	*18*	*18*	*241*	*42*	*220*	*42*	*18*	—	—	—	—	*83*	*137*	*137*	*18*	*241*	*42*	*220*	*42*
Servizi generali (in — stabilimenti)	—	—	—	—	—	—	—	—	—	—	—	—	—	—	—	—	—	—	—
Totale	**53**	**53**	**331**	**75**	**261**	**56**	**19**	—	—	—	—	**86**	**138**	**138**	**19**	**244**	**42**	**222**	**42**
XII - Industrie del cuoio, delle pelli, ecc.	349	349	1.233	492	835	477	33	—	—	—	—	132	336	336	33	852	482	803	476
di cui in esercizi { *artigiani*	*323*	*323*	*421*	*16*	*54*	*3*	*8*	—	—	—	—	*9*	*11*	*11*	*8*	*42*	*6*	*23*	*2*
di cui in esercizi { *industriali*	*26*	*26*	*812*	*476*	*781*	*474*	*25*	—	—	—	—	*123*	*325*	*325*	*25*	*810*	*476*	*780*	*474*
Servizi generali (in — stabilimenti)	—	—	—	—	—	—	—	—	—	—	—	—	—	—	—	—	—	—	—
Totale	**349**	**349**	**1.233**	**492**	**835**	**477**	**33**	—	—	—	—	**132**	**336**	**336**	**33**	**852**	**482**	**803**	**476**
XIII - Industrie tessili	57	57	182	145	69	52	2	—	—	—	—	15	45	45	2	32	19	30	19
di cui in esercizi { *artigiani*	*55*	*55*	*150*	*126*	*39*	*33*	—	—	—	—	—	—	—	—	—	—	—	—	—
di cui in esercizi { *industriali*	*2*	*2*	*32*	*19*	*30*	*19*	*2*	—	—	—	—	*15*	*45*	*45*	*2*	*32*	*19*	*30*	*19*
Servizi generali (in — stabilimenti)	—	—	—	—	—	—	—	—	—	—	—	—	—	—	—	—	—	—	—
Totale	**57**	**57**	**182**	**145**	**69**	**52**	**2**	—	—	—	—	**15**	**45**	**45**	**2**	**32**	**19**	**30**	**19**
XIV - Industrie dell'abbigliamento, ecc.	582	582	1.218	824	474	338	11	—	—	—	—	38	78	78	11	162	127	139	109
di cui in esercizi { *artigiani*	*578*	*578*	*1.171*	*788*	*435*	*303*	*10*	—	—	—	—	*35*	*74*	*74*	*10*	*148*	*113*	*126*	*96*
di cui in esercizi { *industriali*	*4*	*4*	*47*	*36*	*39*	*35*	*1*	—	—	—	—	*3*	*4*	*4*	*1*	*14*	*14*	*13*	*13*
Servizi generali (in — stabilimenti)	—	—	—	—	—	—	—	—	—	—	—	—	—	—	—	—	—	—	—
Totale	**582**	**582**	**1.218**	**824**	**474**	**338**	**11**	—	—	—	—	**38**	**78**	**78**	**11**	**162**	**127**	**139**	**109**
XV - Industrie fono-cinematografiche (2)	1	1	—	—	—	—	—	—	—	—	—	—	—	—	—	—	—	—	—
XVI - Industrie varie	24	24	1.220	992	1.152	976	11	—	—	—	—	114	328	328	11	1.194	980	1.141	970
di cui in esercizi { *artigiani*	*10*	*10*	*21*	*3*	*11*	*2*	*7*	—	—	—	—	*12*	*16*	*16*	*7*	*11*	*1*	*4*	—
di cui in esercizi { *industriali*	*14*	*14*	*1.199*	*989*	*1.141*	*974*	*4*	—	—	—	—	*102*	*312*	*312*	*4*	*1.183*	*979*	*1.137*	*970*
Servizi generali (in — stabilimenti)	—	—	—	—	—	—	—	—	—	—	—	—	—	—	—	—	—	—	—
Totale	**24**	**24**	**1.220**	**992**	**1.152**	**976**	**11**	—	—	—	—	**114**	**328**	**328**	**11**	**1.194**	**980**	**1.141**	**970**
XVII - Prod. e distr. forza motrice (2)	3	3	64	—	55	—	2	3	3.885	3	3.882	6	162	165	2	35	—	26	—
Servizi generali (in — stabilimenti)	—	—	—	—	—	—	—	—	—	—	—	—	—	—	—	—	—	—	—
Totale	**3**	**3**	**64**	—	**55**	—	**2**	**3**	**3.885**	**3**	**3.882**	**6**	**162**	**165**	**2**	**35**	—	**26**	—
Complesso industrie	**2.478**	**2.450**	**12.500**	**3.472**	**9.683**	**2.685**	**647**	**125**	**6.126**	**13**	**4.954**	**2.655**	**10.549**	**11.721**	**638**	**9.136**	**2.499**	**8.290**	**2.360**
di cui in esercizi { *artigiani*	*1.924*	*1.905*	*3.213*	*1.058*	*1.122*	*398*	*238*	*2*	*1*	—	—	*395*	*621*	*622*	*234*	*693*	*152*	*446*	*118*
di cui in esercizi { *industriali*	*554*	*545*	*9.287*	*2.414*	*8.561*	*2.287*	*409*	*123*	*6.125*	*13*	*4.954*	*2.260*	*9.928*	*11.099*	*404*	*8.443*	*2.347*	*7.844*	*2.242*
Servizi generali (in 4 stabilimenti)	—	—	112	—	101	—	—	—	—	—	—	44	200	200	—	109	—	101	—
Totale	**2.478**	**2.450**	**12.612**	**3.472**	**9.784**	**2.685**	**647**	**125**	**6.126**	**13**	**4.954**	**2.699**	**10.749**	**11.921**	**638**	**9.245**	**2.499**	**8.391**	**2.360**
B) SERVIZI																			
XVIII - Attività editoriali	18	18	19	3	—	—	—	—	—	—	—	—	—	—	—	—	—	—	—
XIX - Imprese dello spettacolo	55	54	235	64	58	2	30	—	—	—	—	62	127	127	30	158	26	54	2
XX - Servizi igienici e affini	—	—	—	—	—	—	—	—	—	—	—	—	—	—	—	—	—	—	—
XXI - Servizi di pulizia, disinf. e funebri	5	5	161	30	139	22	1	—	—	—	—	16	131	131	1	142	29	124	21
Totale	**78**	**77**	**415**	**97**	**197**	**24**	**31**	—	—	—	—	**78**	**258**	**258**	**31**	**300**	**55**	**178**	**23**
TOTALE CAPOLUOGO	**2.556**	**2.527**	**13.027**	**3.569**	**9.981**	**2.709**	**678**	**125**	**6.126**	**13**	**4.954**	**2.777**	**11.007**	**12.179**	**669**	**9.545**	**2.554**	**8.569**	**2.383**

(1) Tutti gli esercizi sono stati considerati artigiani — (2) Esistono solo esercizi industriali.

Esercizi, addetti, forza motrice, alla data di censimento

B) CAPILUOGHI

Segue : TAV. II-B

COMUNE DI PARMA

CLASSI SOTTOCLASSI	ESERCIZI CON E SENZA FORZA MOTRICE						ESERCIZI CON FORZA MOTRICE												
	CENS.	ATTIVI					CENSITI								ATTIVI				
			ADDETTI					MOTORI E GENERATORI								ADDETTI			
	N. Esercizi	N. Esercizi	In complesso		di cui operai		N. Esercizi	Motori primari		Generatori di energia elettr.		Motori elettrici		Potenza C V	N. Esercizi	In complesso		di cui operai	
			MF	F	MF	F		N.	C V	N.	C V	N.	C V			MF	F	MF	F
1	2	3	4	5	6	7	8	9	10	11	12	13	14	15	16	17	18	19	20
A) INDUSTRIE																			
I - Industrie della pesca (1).	20	20	10	—	—	—	—	—	—	—	—	—	—	—	—	—	—	—	—
II - Industrie estrattive	2	2	16	—	15	—	2	1	25	—	—	10	59	84	2	16	—	15	—
di cui in esercizi { *artigiani.*	—	—	—	—	—	—	—	—	—	—	—	—	—	—	—	—	—	—	—
di cui in esercizi { *industriali.*	2	2	16	—	15	—	2	1	25	—	—	10	59	84	2	16	—	15	—
Servizi generali (in — stabilimenti)	—	—	—	—	—	—	—	—	—	—	—	—	—	—	—	—	—	—	—
Totale.	**2**	**2**	**16**	—	**15**	—	**2**	**1**	**25**	—	—	**10**	**59**	**84**	**2**	**16**	—	**15**	—
III - Industrie del legno e affini	146	145	481	38	309	30	54	—	—	—	—	143	454	454	54	350	30	285	29
di cui in esercizi { *artigiani.*	130	129	232	9	70	1	38	—	—	—	—	68	190	190	38	101	1	46	—
di cui in esercizi { *industriali.*	16	16	249	29	239	29	16	—	—	—	—	75	264	264	16	249	29	239	29
Servizi generali (in — stabilimenti)	—	—	—	—	—	—	—	—	—	—	—	—	—	—	—	—	—	—	—
Totale.	**146**	**145**	**481**	**38**	**309**	**30**	**54**	—	—	—	—	**143**	**454**	**454**	**54**	**350**	**30**	**285**	**29**
IV - Industrie alimentari.	306	305	2.083	838	1.810	802	126	23	674	4	91	682	3.614	4.197	125	1.931	818	1.720	791
di cui in esercizi { *artigiani*	178	178	64	14	37	8	33	—	—	—	—	57	54	54	33	—	—	—	—
di cui in esercizi { *industriali.*	128	127	2.019	824	1.773	794	93	23	674	4	91	625	3.560	4.143	92	1.931	818	1.720	791
Servizi generali (in — stabilimenti)	—	—	—	—	—	—	—	—	—	—	—	—	—	—	—	—	—	—	—
Totale.	**306**	**305**	**2.083**	**838**	**1.810**	**802**	**126**	**23**	**674**	**4**	**91**	**682**	**3.614**	**4.197**	**125**	**1.931**	**818**	**1.720**	**791**
V - Industrie metallurgiche (2)	—	—	—	—	—	—	—	—	—	—	—	—	—	—	—	—	—	—	—
Servizi generali (in — stabilimenti)	—	—	—	—	—	—	—	—	—	—	—	—	—	—	—	—	—	—	—
Totale.	—	—	—	—	—	—	—	—	—	—	—	—	—	—	—	—	—	—	—
VI - Industrie meccaniche.	308	299	1.859	403	1.511	374	128	—	—	—	—	687	1.272	1.272	125	1.494	379	1.349	364
di cui in esercizi { *artigiani.*	283	274	654	46	338	24	105	—	—	—	—	218	257	257	102	321	22	206	14
di cui in esercizi { *industriali.*	25	25	1.205	357	1.173	350	23	—	—	—	—	469	1.015	1.015	23	1.173	357	1.143	350
Servizi generali (in — stabilimenti)	—	—	—	—	—	—	—	—	—	—	—	—	—	—	—	—	—	—	—
Totale.	**308**	**299**	**1.859**	**403**	**1.511**	**374**	**128**	—	—	—	—	**687**	**1.272**	**1.272**	**125**	**1.494**	**379**	**1.349**	**364**
VII - Lavoraz. minerali non metallici	27	27	192	20	157	14	13	—	—	—	—	43	152	152	13	157	18	143	13
di cui in esercizi { *artigiani.*	17	17	47	3	20	1	4	—	—	—	—	9	16	16	4	15	1	9	—
di cui in esercizi { *industriali.*	10	10	145	17	137	13	9	—	—	—	—	34	136	136	9	142	17	134	13
Servizi generali (in 1 stabilimento)	—	—	1	—	—	—	—	—	—	—	—	6	16	16	—	1	—	—	—
Totale.	**27**	**27**	**193**	**20**	**157**	**14**	**13**	—	—	—	—	**49**	**168**	**168**	**13**	**158**	**18**	**143**	**13**
VIII - Industrie edilizie	121	110	1.385	—	1.286	—	18	9	72	—	—	59	241	313	15	656	—	640	—
di cui in esercizi { *artigiani.*	62	62	121	—	50	—	—	—	—	—	—	—	—	—	—	—	—	—	—
di cui in esercizi { *industriali.*	59	48	1.264	—	1.236	—	18	9	72	—	—	59	241	313	15	656	—	640	—
Totale.	**121**	**110**	**1.385**	—	**1.286**	—	**18**	**9**	**72**	—	—	**59**	**241**	**313**	**15**	**656**	—	**640**	—
IX - Industrie chimiche (2).	19	19	440	353	396	348	16	3	11	—	—	61	172	183	16	432	351	392	346
Servizi generali (in 1 stabilimento).	—	—	21	15	18	14	—	—	—	—	—	2	3	3	—	21	15	18	14
Totale.	**19**	**19**	**461**	**368**	**414**	**362**	**16**	**3**	**11**	—	—	**63**	**175**	**186**	**16**	**453**	**366**	**410**	**360**
X - Industrie della carta e affini	9	9	205	131	195	128	7	2	19	—	—	52	104	123	7	196	125	187	122
di cui in esercizi { *artigiani.*	—	—	—	—	—	—	—	—	—	—	—	—	—	—	—	—	—	—	—
di cui in esercizi { *industriali.*	9	9	205	131	195	128	7	2	19	—	—	52	104	123	7	196	125	187	122
Servizi generali (in — stabiliment)i.	—	—	—	—	—	—	—	—	—	—	—	—	—	—	—	—	—	—	—
Totale.	**9**	**9**	**205**	**131**	**195**	**128**	**7**	**2**	**19**	—	—	**52**	**104**	**123**	**7**	**196**	**125**	**187**	**122**
XI - Industrie poligrafiche e affini	39	39	278	79	212	58	19	—	—	—	—	74	75	75	19	229	63	192	53
di cui in esercizi { *artigiani.*	21	21	65	19	32	6	2	—	—	—	—	2	2	2	2	17	3	12	1
di cui in esercizi { *industriali.*	18	18	213	60	180	52	17	—	—	—	—	72	73	73	17	212	60	180	52
Servizi generali (in — stabilimenti).	—	—	—	—	—	—	—	—	—	—	—	—	—	—	—	—	—	—	—
Totale:	**39**	**39**	**278**	**79**	**212**	**58**	**19**	—	—	—	—	**74**	**75**	**75**	**19**	**229**	**63**	**192**	**53**
XII - Industrie del cuoio, delle pelli, ecc.	219	219	830	332	588	325	26	—	—	—	—	248	305	305	26	602	327	564	325
di cui in esercizi { *artigiani.*	205	205	250	6	22	—	13	—	—	—	—	17	22	22	13	32	1	8	—
di cui in esercizi { *industriali.*	14	14	580	326	566	325	13	—	—	—	—	231	283	283	13	570	326	556	325
Servizi generali (in 1 stabilimento)	—	—	1	—	1	—	—	—	—	—	—	—	—	—	—	—	—	—	—
Totale.	**219**	**219**	**831**	**332**	**589**	**325**	**26**	—	—	—	—	**248**	**305**	**305**	**26**	**602**	**327**	**564**	**325**
XIII - Industrie tessili.	35	35	48	41	10	9	4	—	—	—	—	5	7	7	4	15	13	9	8
di cui in esercizi { *artigiani.*	34	34	47	40	9	8	3	—	—	—	—	4	2	2	3	14	12	8	7
di cui in esercizi { *industriali.*	1	1	1	1	1	1	1	—	—	—	—	1	5	5	1	1	1	1	1
Servizi generali (in 1 stabilimento)	—	—	40	—	33	—	—	—	—	—	—	9	36	36	—	40	—	33	—
Totale.	**35**	**35**	**88**	**41**	**43**	**9**	**4**	—	—	—	—	**14**	**43**	**43**	**4**	**55**	**13**	**42**	**8**
XIV - Industrie dell'abbigliamento, ecc.	490	490	1.073	744	500	373	11	—	—	—	—	23	25	25	11	100	84	85	72
di cui in esercizi { *artigiani'*	466	466	905	613	351	249	10	—	—	—	—	22	24	24	10	100	84	85	72
di cui in esercizi { *industriali.*	24	24	168	131	149	124	1	—	—	—	—	1	1	1	1	—	—	—	—
Servizi generali (in — stabilimenti).	—	—	—	—	—	—	—	—	—	—	—	—	—	—	—	—	—	—	—
Totale.	**490**	**490**	**1.073**	**744**	**500**	**373**	**11**	—	—	—	—	**23**	**25**	**25**	**11**	**100**	**84**	**85**	**72**
XV - Industrie fono-cinematografiche (2)	—	—	—	—	—	—	—	—	—	—	—	—	—	—	—	—	—	—	—
XVI - Industrie varie.	14	14	82	35	54	32	8	—	—	—	—	32	142	142	8	73	33	52	32
di cui in esercizi { *artigiani.*	6	6	25	2	4	—	5	—	—	—	—	17	21	21	5	22	1	3	—
di cui in esercizi { *industriali.*	8	8	57	33	50	32	3	—	—	—	—	15	121	121	3	51	32	49	32
Servizi generali (in — stabilimenti).	—	—	—	—	—	—	—	—	—	—	—	—	—	—	—	—	—	—	—
Totale.	**14**	**14**	**82**	**35**	**54**	**32**	**8**	—	—	—	—	**32**	**142**	**142**	**8**	**73**	**33**	**52**	**32**
XVII - Prod. e distr. forza motrice (2)	6	6	818	4	729	3	4	26	73.647	24	73.647	6	294	294	4	808	4	721	3
Servizi generali (in — stabilimenti).	—	—	—	—	—	—	—	—	—	—	—	—	—	—	—	—	—	—	—
Totale.	**6**	**6**	**818**	**4**	**729**	**3**	**4**	**26**	**73.647**	**24**	**73.647**	**6**	**294**	**294**	**4**	**808**	**4**	**721**	**3**
Complesso industrie.	**1.761**	**1.739**	**9.800**	**3.018**	**7.772**	**2.496**	**436**	**64**	**74.448**	**28**	**73.738**	**2.125**	**6.916**	**7.626**	**429**	**7.059**	**2.245**	**6.354**	**2.158**
di cui in esercizi { *artigiani.*	1.422	1.412	2.420	752	933	297	213	—	—	—	—	414	588	588	210	622	125	377	94
di cui in esercizi { *industriali.*	339	327	7.380	2.266	6.839	2.199	223	64	74.448	28	73.738	1.711	6.328	7.038	219	6.437	2.120	5.977	2.064
Servizi generali (in 4 stabilimenti).	—	—	63	15	52	14	—	—	—	—	—	17	55	55	—	62	15	51	14
Totale.	**1.761**	**1.739**	**9.863**	**3.033**	**7.824**	**2.510**	**436**	**64**	**74.448**	**28**	**73.738**	**2.142**	**6.971**	**7.681**	**429**	**7.121**	**2.260**	**6.405**	**2.172**
B) SERVIZI																			
XVIII - Attività editoriali	9	9	22	6	—	—	—	—	—	—	—	—	—	—	—	—	—	—	—
XIX - Imprese dello spettacolo	29	28	186	61	38	—	15	—	—	—	—	56	80	80	14	86	14	32	—
XX - Servizi igienici e affini.	—	—	—	—	—	—	—	—	—	—	—	—	—	—	—	—	—	—	—
XXI - Servizi di pulizia, disinf. e funebri	14	14	549	2	537	1	1	—	—	—	—	8	25	25	1	98	—	98	—
Totale.	**52**	**51**	**757**	**69**	**575**	**1**	**16**	—	—	—	—	**64**	**105**	**105**	**15**	**184**	**14**	**130**	—
TOTALE CAPOLUOGO.	**1.813**	**1.790**	**10.620**	**3.102**	**8.399**	**2.511**	**452**	**64**	**74.448**	**28**	**73.738**	**2.206**	**7.076**	**7.786**	**444**	**7.305**	**2.274**	**6.535**	**2.172**

(1) Tutti gli esercizi sono stati considerati artigiani. — (2) Esistono solo esercizi industriali.

Esercizi, addetti, forza motrice, alla data di censimento

B) CAPILUOGHI

Segue: TAV. II-B

COMUNE DI PIACENZA

CLASSI / SOTTOCLASSI	ESERCIZI CON E SENZA FORZA MOTRICE: CENS. N. Esercizi	ATTIVI N. Esercizi	ATTIVI ADDETTI In complesso MF	ATTIVI ADDETTI In complesso F	ATTIVI ADDETTI di cui operai MF	ATTIVI ADDETTI di cui operai F	ESERCIZI CON FORZA MOTRICE: CENSITI N. Esercizi	Motori e generatori: Motori primari N.	Motori primari CV	Generatori di energia elettr. N.	Generatori di energia elettr. CV	Motori elettrici N.	Motori elettrici CV	Potenza CV	ATTIVI N. Esercizi	ATTIVI ADDETTI In complesso MF	ATTIVI ADDETTI In complesso F	ATTIVI ADDETTI di cui operai MF	ATTIVI ADDETTI di cui operai F
1	2	3	4	5	6	7	8	9	10	11	12	13	14	15	16	17	18	19	20
A) INDUSTRIE																			
I - Industrie della pesca (1)	11	11	4	—	—	—	—	—	—	—	—	—	—	—	—	—	—	—	—
II - Industrie estrattive	4	4	26	—	22	—	2	4	32	—	—	3	40	72	2	14	—	12	—
di cui in esercizi *artigiani*	—	—	—	—	—	—	—	—	—	—	—	—	—	—	—	—	—	—	—
di cui in esercizi *industriali*	4	4	26	—	22	—	2	4	32	—	—	3	40	72	2	14	—	12	—
Servizi generali (in — stabilimenti)	—	—	—	—	—	—	—	—	—	—	—	—	—	—	—	—	—	—	—
Totale	**4**	**4**	**26**	—	**22**	—	**2**	**4**	**32**	—	—	**3**	**40**	**72**	**2**	**14**	—	**12**	—
II - Industrie del legno e affini	122	122	371	24	221	18	60	—	—	—	—	157	574	574	60	281	21	200	18
di cui in esercizi *artigiani*	106	106	205	6	70	—	46	—	—	—	—	70	162	162	46	118	3	50	—
di cui in esercizi *industriali*	16	16	166	18	151	18	14	—	—	—	—	87	412	412	14	163	18	150	18
Servizi generali (in — stabilimenti)	—	—	—	—	—	—	—	—	—	—	—	—	—	—	—	—	—	—	—
Totale	**122**	**122**	**371**	**24**	**221**	**18**	**60**	—	—	—	—	**157**	**574**	**574**	**60**	**281**	**21**	**200**	**18**
IV - Industrie alimentari	262	261	1.710	496	1.470	476	108	19	2.280	3	829	322	2.675	4.126	107	1.580	472	1.401	462
di cui in esercizi *artigiani*	168	168	114	23	66	14	21	—	—	—	—	28	25	25	21	—	—	—	—
di cui in esercizi *industriali*	94	93	1.596	473	1.404	462	87	19	2.280	3	829	294	2.650	4.101	86	1.580	472	1.401	462
Servizi generali (in 1 stabilimento)	—	—	62	2	12	1	—	—	—	—	—	—	—	—	—	—	—	—	—
Totale	**262**	**261**	**1.772**	**498**	**1.482**	**477**	**108**	**19**	**2.280**	**3**	**829**	**322**	**2.675**	**4.126**	**107**	**1.580**	**472**	**1.401**	**462**
V - Industrie metallurgiche (2)	—	—	—	—	—	—	—	—	—	—	—	—	—	—	—	—	—	—	—
Servizi generali (in — stabilimenti)	—	—	—	—	—	—	—	—	—	—	—	—	—	—	—	—	—	—	—
Totale	—	—	—	—	—	—	—	—	—	—	—	—	—	—	—	—	—	—	—
VI - Industrie meccaniche	115	114	3.034	153	2.898	142	67	5	245	5	233	1.195	5.994	6.006	67	2.879	143	2.807	137
di cui in esercizi *artigiani*	91	90	283	20	179	13	45	—	—	—	—	83	104	104	45	172	12	129	9
di cui in esercizi *industriali*	24	24	2.751	133	2.719	129	22	5	245	5	233	1.112	5.890	5.902	22	2.707	131	2.678	128
Servizi generali (in 2 stabilimenti)	—	—	510	30	497	28	—	—	—	—	—	—	—	—	—	—	—	—	—
Totale	**115**	**114**	**3.544**	**183**	**3.395**	**170**	**67**	**5**	**245**	**5**	**233**	**1.195**	**5.994**	**6.006**	**67**	**2.879**	**143**	**2.807**	**137**
VII - Lavoraz. minerali non metallici	25	25	670	19	622	15	16	2	34	—	—	91	3.755	3.789	16	650	18	616	15
di cui in esercizi *artigiani*	16	16	52	2	24	—	7	—	—	—	—	12	24	24	7	32	1	18	—
di cui in esercizi *industriali*	9	9	618	17	598	15	9	2	34	—	—	79	3.731	3.765	9	618	17	598	15
Servizi generali (in — stabilimenti)	—	—	—	—	—	—	—	—	—	—	—	—	—	—	—	—	—	—	—
Totale	**25**	**25**	**670**	**19**	**622**	**15**	**16**	**2**	**34**	—	—	**91**	**3.755**	**3.789**	**16**	**650**	**18**	**616**	**15**
VIII - Industrie edilizie	73	68	1.902	—	1.834	—	14	12	126	—	—	54	322	448	14	670	—	655	—
di cui in esercizi *artigiani*	26	25	62	—	27	—	—	—	—	—	—	—	—	—	—	—	—	—	—
di cui in esercizi *industriali*	47	43	1.840	—	1.807	—	14	12	126	—	—	54	322	448	14	670	—	655	—
Totale	**73**	**68**	**1.902**	—	**1.834**	—	**14**	**12**	**126**	—	—	**54**	**322**	**448**	**14**	**670**	—	**655**	—
IX - Industrie chimiche (2)	15	13	321	55	290	53	11	6	268	2	147	130	691	812	9	309	49	280	47
Servizi generali (in 2 stabilimenti)	—	—	93	24	65	13	—	1	50	1	49	22	172	173	—	93	24	65	13
Totale	**15**	**13**	**414**	**79**	**355**	**66**	**11**	**7**	**318**	**3**	**196**	**152**	**863**	**985**	**9**	**402**	**73**	**345**	**60**
X - Industrie della carta e affini	14	14	358	299	343	294	10	—	—	—	—	38	63	63	10	347	292	337	288
di cui in esercizi *artigiani*	—	—	—	—	—	—	—	—	—	—	—	—	—	—	—	—	—	—	—
di cui in esercizi *industriali*	14	14	358	299	343	294	10	—	—	—	—	38	63	63	10	347	292	337	288
Servizi generali (in — stabilimenti)	—	—	—	—	—	—	—	—	—	—	—	—	—	—	—	—	—	—	—
Totale	**14**	**14**	**358**	**299**	**343**	**294**	**10**	—	—	—	—	**38**	**63**	**63**	**10**	**347**	**292**	**337**	**288**
XI - Industrie poligrafiche e affini	32	32	171	32	118	24	18	—	—	—	—	73	89	89	18	149	26	114	22
di cui in esercizi *artigiani*	16	16	30	6	5	2	3	—	—	—	—	4	1	1	3	10	—	1	—
di cui in esercizi *industriali*	16	16	141	26	113	22	15	—	—	—	—	69	88	88	15	139	26	113	22
Servizi generali (in — stabilimenti)	—	—	—	—	—	—	—	—	—	—	—	—	—	—	—	—	—	—	—
Totale	**32**	**32**	**171**	**32**	**118**	**24**	**18**	—	—	—	—	**73**	**89**	**89**	**18**	**149**	**26**	**114**	**22**
XII - Industrie del cuoio, delle pelli, ecc.	125	124	213	18	81	14	9	—	—	—	—	12	15	15	9	44	14	34	14
di cui in esercizi *artigiani*	119	119	151	4	23	—	6	—	—	—	—	7	6	6	6	12	—	6	—
di cui in esercizi *industriali*	6	5	62	14	58	14	3	—	—	—	—	5	9	9	3	32	14	28	14
Servizi generali (in 1 stabilimento)	—	—	—	—	—	—	—	—	—	—	—	1	1	1	—	—	—	—	—
Totale	**125**	**124**	**213**	**18**	**81**	**14**	**9**	—	—	—	—	**13**	**16**	**16**	**9**	**44**	**14**	**34**	**14**
XIII - Industrie tessili	24	24	613	489	571	464	9	—	—	—	—	145	539	539	9	568	465	553	462
di cui in esercizi *artigiani*	13	13	26	22	1	1	—	—	—	—	—	—	—	—	—	—	—	—	—
di cui in esercizi *industriali*	11	11	587	467	570	463	9	—	—	—	—	145	539	539	9	568	465	553	462
Servizi generali (in 1 stabilimento)	—	—	54	2	48	1	—	—	—	—	—	17	364	364	—	54	2	48	1
Totale	**24**	**24**	**667**	**491**	**619**	**465**	**9**	—	—	—	—	**162**	**903**	**903**	**9**	**622**	**467**	**601**	**463**
XIV - Industrie dell'abbigliamento, ecc.	372	368	2.124	1.632	1.665	1.334	15	—	—	—	—	164	1.163	1.163	14	1.421	1.161	1.390	1.144
di cui in esercizi *artigiani*	360	357	695	463	241	165	9	—	—	—	—	16	24	24	9	54	38	28	21
di cui in esercizi *industriali*	12	11	1.429	1.169	1.424	1.169	6	—	—	—	—	148	1.139	1.139	5	1.367	1.123	1.362	1.123
Servizi generali (in — stabilimenti)	—	—	—	—	—	—	—	—	—	—	—	—	—	—	—	—	—	—	—
Totale	**372**	**368**	**2.124**	**1.632**	**1.665**	**1.334**	**15**	—	—	—	—	**164**	**1.163**	**1.163**	**14**	**1.421**	**1.161**	**1.390**	**1.144**
XV - Industrie fono-cinematografiche (2)	—	—	—	—	—	—	—	—	—	—	—	—	—	—	—	—	—	—	—
XVI - Industrie varie	8	8	1.004	529	994	528	6	1	8	—	—	149	289	297	6	917	491	908	490
di cui in esercizi *artigiani*	2	2	9	1	5	—	2	—	—	—	—	4	4	4	2	9	1	5	—
di cui in esercizi *industriali*	6	6	995	528	989	528	4	1	8	—	—	145	285	293	4	908	490	903	490
Servizi generali (in — stabilimenti)	—	—	—	—	—	—	—	—	—	—	—	—	—	—	—	—	—	—	—
Totale	**8**	**8**	**1.004**	**529**	**994**	**528**	**6**	**1**	**8**	—	—	**149**	**289**	**297**	**6**	**917**	**491**	**908**	**490**
XVII - Prod. e distr. forza motrice (2)	10	9	262	3	247	3	9	10	5.766	7	5.711	20	329	384	8	250	3	240	3
Servizi generali (in — stabilimenti)	—	—	—	—	—	—	—	—	—	—	—	—	—	—	—	—	—	—	—
Totale	**10**	**9**	**262**	**3**	**247**	**3**	**9**	**10**	**5.766**	**7**	**5.711**	**20**	**329**	**384**	**8**	**250**	**3**	**240**	**3**
Complesso industrie	**1.212**	**1.197**	**12.783**	**3.749**	**11.376**	**3.365**	**354**	**59**	**8.759**	**17**	**6.920**	**2.553**	**16.538**	**18.377**	**349**	**10.079**	**3.155**	**9.547**	**3.102**
di cui in esercizi *artigiani*	928	923	1.631	547	641	195	139	—	—	—	—	224	350	350	139	407	55	237	30
di cui in esercizi *industriali*	284	274	11.152	3.202	10.735	3.170	215	59	8.759	17	6.920	2.329	16.188	18.027	210	9.672	3.100	9.310	3.072
Servizi generali (in 7 stabilimenti)	—	—	719	58	622	43	—	1	50	1	49	40	537	538	—	147	26	113	14
Totale	**1.212**	**1.197**	**13.502**	**3.807**	**11.998**	**3.408**	**354**	**60**	**8.809**	**18**	**6.969**	**2.593**	**17.075**	**18.915**	**349**	**10.226**	**3.181**	**9.660**	**3.116**
B) SERVIZI																			
XVIII - Attività editoriali	11	11	6	—	—	—	—	—	—	—	—	—	—	—	—	—	—	—	—
XIX - Imprese dello spettacolo	12	12	30	2	9	—	11	—	—	—	—	16	24	24	11	30	2	9	—
XX - Servizi igienici e affini	—	—	—	—	—	—	—	—	—	—	—	—	—	—	—	—	—	—	—
XXI - Servizi di pulizia, disinf. e funebri	8	8	59	1	46	—	1	—	—	—	—	3	57	57	1	40	—	40	—
Totale	**31**	**31**	**95**	**3**	**55**	—	**12**	—	—	—	—	**19**	**81**	**81**	**12**	**70**	**2**	**49**	—
TOTALE CAPOLUOGO	**1.243**	**1.228**	**13.597**	**3.810**	**12.053**	**3.408**	**366**	**60**	**8.809**	**18**	**6.969**	**2.612**	**17.156**	**18.996**	**361**	**10.296**	**3.183**	**9.709**	**3.116**

(1) Tutti gli esercizi sono stati considerati artigiani. — (2) Esistono solo esercizi industriali.

Esercizi, addetti, forza motrice, alla data di censimento

B) CAPILUOGHI

Segue : TAV. II-B — COMUNE DI RAVENNA

CLASSI / SOTTOCLASSI	ESERCIZI CON E SENZA FORZA MOTRICE: CENS. N. Esercizi	ATTIVI N. Esercizi	ATTIVI Addetti In complesso MF	ATTIVI Addetti In complesso F	ATTIVI Addetti di cui operai MF	ATTIVI Addetti di cui operai F	ESERCIZI CON FORZA MOTRICE: CENSITI N. Esercizi	Motori e generatori: Motori primari N.	Motori primari CV	Generatori di energia elettr. N.	Generatori CV	Motori elettrici N.	Motori elettrici CV	Potenza CV	ATTIVI N. Esercizi	ATTIVI Addetti In complesso MF	ATTIVI Addetti In complesso F	ATTIVI Addetti di cui operai MF	ATTIVI Addetti di cui operai F
1	2	3	4	5	6	7	8	9	10	11	12	13	14	15	16	17	18	19	20
A) INDUSTRIE																			
I - Industrie della pesca (1).	97	96	122	1	16	—	—	—	—	—	—	—	—	—	—	—	—	—	—
II - Industrie estrattive	10	10	65	—	42	—	7	12	111	—	—	5	80	191	7	49	—	39	—
di cui in esercizi artigiani	—	—	—	—	—	—	—	—	—	—	—	—	—	—	—	—	—	—	—
di cui in esercizi industriali	*10*	*10*	*65*	—	*42*	—	*7*	*12*	*111*	—	—	*5*	*80*	*191*	*7*	*49*	—	*39*	—
Servizi generali (in — stabilimenti)	—	—	—	—	—	—	—	—	—	—	—	—	—	—	—	—	—	—	—
Totale	**10**	**10**	**65**	—	**42**	—	**7**	**12**	**111**	—	—	**5**	**80**	**191**	**7**	**49**	—	**39**	—
III - Industrie del legno e affini	159	159	271	2	90	—	31	1	8	—	—	40	208	216	31	111	—	73	—
di cui in esercizi artigiani	*147*	*147*	*192*	*2*	*25*	—	*22*	—	—	—	—	*24*	*71*	*71*	*22*	*42*	—	*12*	—
di cui in esercizi industriali	*12*	*12*	*79*	—	*65*	—	*9*	*1*	*8*	—	—	*16*	*137*	*145*	*9*	*69*	—	*61*	—
Servizi generali (in 1 stabilimento)	—	—	—	—	—	—	—	1	40	1	37	4	23	26	—	—	—	—	—
Totale	**159**	**159**	**271**	**2**	**90**	—	**31**	**2**	**48**	**1**	**37**	**44**	**231**	**242**	**31**	**111**	—	**73**	—
IV - Industrie alimentari	453	450	659	68	270	26	135	16	831	1	40	231	1.811	2.602	135	461	61	259	25
di cui in esercizi artigiani	*307*	*307*	*151*	*2*	*4*	*1*	*26*	—	—	—	—	*36*	*25*	*25*	*26*	—	—	—	—
di cui in esercizi industriali	*146*	*143*	*508*	*66*	*266*	*25*	*109*	*16*	*831*	*1*	*40*	*195*	*1.786*	*2.577*	*109*	*461*	*61*	*259*	*25*
Servizi generali (in 1 stabilimento)	—	—	211	—	175	—	—	9	2.844	3	2.244	14	170	770	—	211	—	175	—
Totale	**453**	**450**	**870**	**68**	**445**	**26**	**135**	**25**	**3.675**	**4**	**2.284**	**245**	**1.981**	**3.372**	**135**	**672**	**61**	**434**	**25**
V - Industrie metallurgiche (2)	—	—	—	—	—	—	—	—	—	—	—	—	—	—	—	—	—	—	—
Servizi generali (in — stabilimenti)	—	—	—	—	—	—	—	—	—	—	—	—	—	—	—	—	—	—	—
Totale	—	—	—	—	—	—	—	—	—	—	—	—	—	—	—	—	—	—	—
VI - Industrie meccaniche	302	292	697	35	360	11	91	1	60	1	41	177	331	350	90	373	14	268	7
di cui in esercizi artigiani	*295*	*285*	*482*	*34*	*152*	*11*	*85*	—	—	—	—	*125*	*175*	*175*	*84*	*203*	*14*	*100*	*7*
di cui in esercizi industriali	*7*	*7*	*215*	*1*	*208*	—	*6*	*1*	*60*	*1*	*41*	*52*	*156*	*175*	*6*	*170*	—	*168*	—
Servizi generali (in — stabilimenti)	—	—	—	—	—	—	—	—	—	—	—	—	—	—	—	—	—	—	—
Totale	**302**	**292**	**697**	**35**	**360**	**11**	**91**	**1**	**60**	**1**	**41**	**177**	**331**	**350**	**90**	**373**	**14**	**268**	**7**
VII - Lavoraz. minerali non metallici	22	22	149	22	115	10	7	1	50	—	—	30	384	434	7	96	17	88	8
di cui in esercizi artigiani	*13*	*13*	*29*	*3*	*11*	*1*	*1*	—	—	—	—	*1*	*2*	*2*	*1*	*8*	*1*	*7*	*1*
di cui in esercizi industriali	*9*	*9*	*120*	*19*	*104*	*9*	*6*	*1*	*50*	—	—	*29*	*382*	*432*	*6*	*88*	*16*	*81*	*7*
Servizi generali (in 1 stabilimento)	—	—	1	—	—	—	—	—	—	—	—	4	171	171	—	1	—	—	—
Totale	**22**	**22**	**150**	**22**	**115**	**10**	**7**	**1**	**50**	—	—	**34**	**555**	**605**	**7**	**97**	**17**	**88**	**8**
VIII - Industrie edilizie	49	47	2.505	1	2.327	1	10	23	135	—	—	33	103	238	10	2.065	1	1.978	1
di cui in esercizi artigiani	*26*	*26*	*94*	—	*63*	—	*4*	—	—	—	—	*4*	*3*	*3*	*4*	*26*	—	*22*	—
di cui in esercizi industriali	*23*	*21*	*2.411*	*1*	*2.264*	*1*	*6*	*23*	*135*	—	—	*29*	*100*	*235*	*6*	*2.039*	*1*	*1.956*	*1*
Totale	**49**	**47**	**2.505**	**1**	**2.327**	**1**	**10**	**23**	**135**	—	—	**33**	**103**	**238**	**10**	**2.065**	**1**	**1.978**	**1**
IX - Industrie chimiche (2)	16	15	382	15	328	13	14	7	189	3	56	201	1.190	1.323	14	380	15	328	13
Servizi generali (in 2 stabilimenti)	—	—	7	—	7	—	—	—	—	—	—	3	5	5	—	—	—	—	—
Totale	**16**	**15**	**389**	**15**	**335**	**13**	**14**	**7**	**189**	**3**	**56**	**204**	**1.195**	**1.328**	**14**	**380**	**15**	**328**	**13**
X - Industrie della carta e affini	—	—	—	—	—	—	—	—	—	—	—	—	—	—	—	—	—	—	—
di cui in esercizi artigiani	—	—	—	—	—	—	—	—	—	—	—	—	—	—	—	—	—	—	—
di cui in esercizi industriali	—	—	—	—	—	—	—	—	—	—	—	—	—	—	—	—	—	—	—
Servizi generali (in — stabilimenti)	—	—	—	—	—	—	—	—	—	—	—	—	—	—	—	—	—	—	—
Totale	—	—	—	—	—	—	—	—	—	—	—	—	—	—	—	—	—	—	—
XI - Industrie poligrafiche e affini	23	23	107	8	53	1	10	—	—	—	—	32	32	32	10	84	—	48	—
di cui in esercizi artigiani	*13*	*13*	*20*	*8*	*2*	*1*	*1*	—	—	—	—	*1*	*1*	*1*	*1*	*1*	—	—	—
di cui in esercizi industriali	*10*	*10*	*87*	—	*51*	—	*9*	—	—	—	—	*31*	*31*	*31*	*9*	*83*	—	*48*	—
Servizi generali (in — stabilimenti)	—	—	—	—	—	—	—	—	—	—	—	—	—	—	—	—	—	—	—
Totale	**23**	**23**	**107**	**8**	**53**	**1**	**10**	—	—	—	—	**32**	**32**	**32**	**10**	**84**	—	**48**	—
XII - Industrie del cuoio, delle pelli, ecc.	174	174	194	4	9	—	—	—	—	—	—	—	—	—	—	—	—	—	—
di cui in esercizi artigiani	*174*	*174*	*194*	*4*	*9*	—	—	—	—	—	—	—	—	—	—	—	—	—	—
di cui in esercizi industriali	—	—	—	—	—	—	—	—	—	—	—	—	—	—	—	—	—	—	—
Servizi generali (in — stabilimenti)	—	—	—	—	—	—	—	—	—	—	—	—	—	—	—	—	—	—	—
Totale	**174**	**174**	**194**	**4**	**9**	—	—	—	—	—	—	—	—	—	—	—	—	—	—
XIII - Industrie tessili	172	172	584	523	405	368	3	—	—	—	—	44	509	509	3	406	368	402	367
di cui in esercizi artigiani	*168*	*168*	*174*	*155*	*1*	*1*	—	—	—	—	—	—	—	—	—	—	—	—	—
di cui in esercizi industriali	*4*	*4*	*410*	*368*	*404*	*367*	*3*	—	—	—	—	*44*	*509*	*509*	*3*	*406*	*368*	*402*	*367*
Servizi generali (in — stabilimenti)	—	—	—	—	—	—	—	—	—	—	—	—	—	—	—	—	—	—	—
Totale	**172**	**172**	**584**	**523**	**405**	**368**	**3**	—	—	—	—	**44**	**509**	**509**	**3**	**406**	**368**	**402**	**367**
XIV - Industrie dell'abbigliamento, ecc.	264	264	615	466	314	279	4	—	—	—	—	40	56	56	4	260	235	245	231
di cui in esercizi artigiani	*261*	*261*	*456*	*316*	*167*	*152*	*3*	—	—	—	—	*21*	*29*	*29*	*3*	*111*	*95*	*107*	*93*
di cui in esercizi industriali	*3*	*3*	*159*	*150*	*147*	*147*	*1*	—	—	—	—	*19*	*27*	*27*	*1*	*149*	*140*	*138*	*138*
Servizi generali (in 1 stabilimento)	—	—	24	12	12	10	—	—	—	—	—	—	—	—	—	—	—	—	—
Totale	**264**	**264**	**639**	**478**	**326**	**289**	**4**	—	—	—	—	**40**	**56**	**56**	**4**	**260**	**235**	**245**	**231**
XV - Industrie fono-cinematografiche (2)	—	—	—	—	—	—	—	—	—	—	—	—	—	—	—	—	—	—	—
XVI - Industrie varie	10	9	566	445	546	444	6	1	1	—	—	107	541	542	6	543	426	526	425
di cui in esercizi artigiani	*2*	*2*	*3*	—	*1*	—	*2*	—	—	—	—	*4*	*5*	*5*	*2*	*3*	—	*1*	—
di cui in esercizi industriali	*8*	*7*	*563*	*445*	*545*	*444*	*4*	*1*	*1*	—	—	*103*	*536*	*537*	*4*	*540*	*426*	*525*	*425*
Servizi generali (in 1 stabilimento)	—	—	39	20	30	19	—	—	—	—	—	7	28	28	—	39	20	30	19
Totale	**10**	**9**	**605**	**465**	**576**	**463**	**6**	**1**	**1**	—	—	**114**	**569**	**570**	**6**	**582**	**446**	**556**	**444**
XVII - Prod. e distr. forza motrice (2)	8	8	180	—	156	—	3	13	3.905	8	3.904	8	221	222	3	180	—	156	—
Servizi generali (in — stabilimenti)	—	—	—	—	—	—	—	—	—	—	—	—	—	—	—	—	—	—	—
Totale	**8**	**8**	**180**	—	**156**	—	**3**	**13**	**3.905**	**8**	**3.904**	**8**	**221**	**222**	**3**	**180**	—	**156**	—
Complesso industrie	**1.759**	**1.741**	**7.096**	**1.590**	**5.031**	**1.153**	**321**	**75**	**5.290**	**13**	**4.041**	**948**	**5.466**	**6.715**	**320**	**5.008**	**1.137**	**4.410**	**1.077**
di cui in esercizi artigiani	*1.503*	*1.492*	*1.917*	*525*	*451*	*147*	*144*	—	—	—	—	*216*	*311*	*311*	*143*	*394*	*110*	*249*	*101*
di cui in esercizi industriali	*256*	*249*	*5.179*	*1.065*	*4.580*	*1.006*	*177*	*75*	*5.290*	*13*	*4.041*	*732*	*5.155*	*6.404*	*177*	*4.614*	*1.027*	*4.161*	*976*
Servizi generali (in 7 stabilimenti)	—	—	282	32	224	29	—	10	2.884	4	2.281	32	397	1.000	—	251	20	205	19
Totale	**1.759**	**1.741**	**7.378**	**1.622**	**5.255**	**1.182**	**321**	**85**	**8.174**	**17**	**6.322**	**980**	**5.863**	**7.715**	**320**	**5.259**	**1.157**	**4.615**	**1.096**
B) SERVIZI																			
XVIII - Attività editoriali	17	17	7	—	—	—	—	—	—	—	—	—	—	—	—	—	—	—	—
XIX - Imprese dello spettacolo	26	26	358	13	62	—	20	—	—	—	—	31	52	52	20	103	5	32	—
XX - Servizi igienici e affini	—	—	—	—	—	—	—	—	—	—	—	—	—	—	—	—	—	—	—
XXI - Servizi di pulizia, disinf. e funebri	10	10	87	1	78	1	1	—	—	—	—	1	3	3	1	10	—	8	—
Totale	**53**	**53**	**452**	**14**	**140**	**1**	**21**	—	—	—	—	**32**	**55**	**55**	**21**	**113**	**5**	**40**	—
TOTALE CAPOLUOGO	**1.812**	**1.794**	**7.830**	**1.636**	**5.395**	**1.183**	**342**	**85**	**8.174**	**17**	**6.322**	**1.012**	**5.918**	**7.770**	**341**	**5.372**	**1.162**	**4.655**	**1.096**

(1) Tutti gli esercizi sono stati considerati artigiani. — (2) Esistono solo esercizi industriali.

Esercizi, addetti, forza motrice, alla data di censimento

B) CAPILUOGHI

Segue : TAV. II-B — COMUNE DI REGGIO NELL'EMILIA

CLASSI SOTTOCLASSI	ESERCIZI CON E SENZA FORZA MOTRICE: CENS. N. Esercizi	ATTIVI N. Esercizi	ATTIVI Addetti In complesso MF	ATTIVI Addetti In complesso F	ATTIVI Addetti di cui operai MF	ATTIVI Addetti di cui operai F	ESERCIZI CON FORZA MOTRICE: CENSITI N. Esercizi	Motori primari N.	Motori primari C V	Generatori di energia elettr. N.	Generatori di energia elettr. C V	Motori elettrici N.	Motori elettrici C V	Potenza C V	ATTIVI N. Esercizi	ATTIVI Addetti In complesso MF	ATTIVI Addetti In complesso F	ATTIVI Addetti di cui operai MF	ATTIVI Addetti di cui operai F
1	2	3	4	5	6	7	8	9	10	11	12	13	14	15	16	17	18	19	20
A) INDUSTRIE																			
I - Industrie della pesca (1).	14	14	1	—	—	—	—	—	—	—	—	—	—	—	—	—	—	—	—
II - Industrie estrattive	2	2	10	—	4	—	1	—	—	—	—	3	13	13	1	5	—	4	—
di cui in esercizi { *artigiani*	—	—	—	—	—	—	—	—	—	—	—	—	—	—	—	—	—	—	—
di cui in esercizi { *industriali*	2	2	10	—	4	—	1	—	—	—	—	3	13	13	1	5	—	4	—
Servizi generali (in — stabilimenti)	—	—	—	—	—	—	—	—	—	—	—	—	—	—	—	—	—	—	—
Totale	**2**	**2**	**10**	—	**4**	—	**1**	—	—	—	—	**3**	**13**	**13**	**1**	**5**	—	**4**	—
III - Industrie del legno e affini	179	178	402	31	199	26	50	1	8	—	—	108	304	312	50	243	29	182	26
di cui in esercizi { *artigiani*	172	171	307	5	107	1	44	—	—	—	—	76	204	204	44	149	3	90	1
di cui in esercizi { *industriali*	7	7	95	26	92	25	6	1	8	—	—	32	100	108	6	94	26	92	25
Servizi generali (in — stabilimenti)	—	—	—	—	—	—	—	—	—	—	—	—	—	—	—	—	—	—	—
Totale	**179**	**178**	**402**	**31**	**199**	**26**	**50**	**1**	**8**	—	—	**108**	**304**	**312**	**50**	**243**	**29**	**182**	**26**
IV - Industrie alimentari	534	526	1.700	397	1.096	306	286	109	1.129	1	25	770	2.397	3.501	283	1.405	365	982	302
di cui in esercizi { *artigiani*	201	201	189	17	73	9	17	—	—	—	—	29	29	29	17	—	—	—	—
di cui in esercizi { *industriali*	333	325	1.511	380	1.023	297	269	109	1.129	1	25	741	2.368	3.472	266	1.405	365	982	302
Servizi generali (in — stabilimenti)	—	—	—	—	—	—	—	—	—	—	—	—	—	—	—	—	—	—	—
Totale	**534**	**526**	**1.700**	**397**	**1.096**	**306**	**286**	**109**	**1.129**	**1**	**25**	**770**	**2.397**	**3.501**	**283**	**1.405**	**365**	**982**	**302**
V - Industrie metallurgiche (2)	—	—	—	—	—	—	—	—	—	—	—	—	—	—	—	—	—	—	—
Servizi generali (in — stabilimenti)	—	—	—	—	—	—	—	—	—	—	—	—	—	—	—	—	—	—	—
Totale	—	—	—	—	—	—	—	—	—	—	—	—	—	—	—	—	—	—	—
VI - Industrie meccaniche	260	249	6.806	278	6.050	235	112	6	727	3	684	1.751	10.185	10.228	108	6.595	263	5.970	230
di cui in esercizi { *artigiani*	250	239	570	40	267	19	103	2	4	—	—	191	188	192	99	371	26	197	14
di cui in esercizi { *industriali*	10	10	6.236	238	5.783	216	9	4	723	3	684	1.560	9.997	10.036	9	6.224	237	5.773	216
Servizi generali (in — stabilimenti)	—	—	—	—	—	—	—	—	—	—	—	—	—	—	—	—	—	—	—
Totale	**260**	**249**	**6.806**	**278**	**6.050**	**235**	**112**	**6**	**727**	**3**	**684**	**1.751**	**10.185**	**10.228**	**108**	**6.595**	**263**	**5.970**	**230**
VII - Lavoraz. minerali non metallici	21	21	378	94	346	90	8	—	—	—	—	36	163	163	8	323	91	311	89
di cui in esercizi { *artigiani*	13	13	45	3	24	1	2	—	—	—	—	2	3	3	2	4	—	2	—
di cui in esercizi { *industriali*	8	8	333	91	322	89	6	—	—	—	—	34	160	160	6	319	91	309	89
Servizi generali (in — stabilimenti)	—	—	—	—	—	—	—	—	—	—	—	—	—	—	—	—	—	—	—
Totale	**21**	**21**	**378**	**94**	**346**	**90**	**8**	—	—	—	—	**36**	**163**	**163**	**8**	**323**	**91**	**311**	**89**
VIII - Industrie edilizie	64	63	1.363	2	1.313	—	15	16	91	—	—	30	96	187	14	662	2	642	—
di cui in esercizi { *artigiani*	21	21	38	—	13	—	—	—	—	—	—	—	—	—	—	—	—	—	—
di cui in esercizi { *industriali*	43	42	1.325	2	1.300	—	15	16	91	—	—	30	96	187	14	662	2	642	—
Totale	**64**	**63**	**1.363**	**2**	**1.313**	—	**15**	**16**	**91**	—	—	**30**	**96**	**187**	**14**	**662**	**2**	**642**	—
IX - Industrie chimiche (2)	9	9	291	19	245	14	7	2	52	1	34	161	865	883	7	287	18	245	14
Servizi generali (in — stabilimenti)	—	—	—	—	—	—	—	—	—	—	—	—	—	—	—	—	—	—	—
Totale	**9**	**9**	**291**	**19**	**245**	**14**	**7**	**2**	**52**	**1**	**34**	**161**	**865**	**883**	**7**	**287**	**18**	**245**	**14**
X - Industrie della carta e affini	4	4	16	11	15	11	1	—	—	—	—	1	3	3	1	12	10	12	10
di cui in esercizi { *artigiani*	—	—	—	—	—	—	—	—	—	—	—	—	—	—	—	—	—	—	—
di cui in esercizi { *industriali*	4	4	16	11	15	11	1	—	—	—	—	1	3	3	1	12	10	12	10
Servizi generali (in — stabilimenti)	—	—	—	—	—	—	—	—	—	—	—	—	—	—	—	—	—	—	—
Totale	**4**	**4**	**16**	**11**	**15**	**11**	**1**	—	—	—	—	**1**	**3**	**3**	**1**	**12**	**10**	**12**	**10**
XI - Industrie poligrafiche e affini	34	34	245	75	215	65	20	—	—	—	—	78	90	90	20	212	61	194	58
di cui in esercizi { *artigiani*	16	16	60	14	47	7	2	—	—	—	—	10	6	6	2	27	—	26	—
di cui in esercizi { *industriali*	18	18	185	61	168	58	18	—	—	—	—	68	84	84	18	185	61	168	58
Servizi generali (in — stabilimenti)	—	—	—	—	—	—	—	—	—	—	—	—	—	—	—	—	—	—	—
Totale	**34**	**34**	**245**	**75**	**215**	**65**	**20**	—	—	—	—	**78**	**90**	**90**	**20**	**212**	**61**	**194**	**58**
XII - Industrie del cuoio, delle pelli, ecc.	238	238	295	10	37	3	8	—	—	—	—	8	3	3	8	21	—	8	—
di cui in esercizi { *artigiani*	238	238	295	10	37	3	8	—	—	—	—	8	3	3	8	21	—	8	—
di cui in esercizi { *industriali*	—	—	—	—	—	—	—	—	—	—	—	—	—	—	—	—	—	—	—
Servizi generali (in — stabilimenti)	—	—	—	—	—	—	—	—	—	—	—	—	—	—	—	—	—	—	—
Totale	**238**	**238**	**295**	**10**	**37**	**3**	**8**	—	—	—	—	**8**	**3**	**3**	**8**	**21**	—	**8**	—
XIII - Industrie tessili	31	31	1.658	1.556	1.620	1.526	9	—	—	—	—	139	280	280	9	1.606	1.509	1.592	1.501
di cui in esercizi { *artigiani*	23	23	50	45	17	15	2	—	—	—	—	2	2	2	2	12	11	3	3
di cui in esercizi { *industriali*	8	8	1.608	1.511	1.603	1.511	7	—	—	—	—	137	278	278	7	1.594	1.498	1.589	1.498
Servizi generali (in 1 stabilimento)	—	—	24	10	17	3	—	—	—	—	—	29	62	62	—	34	10	17	3
Totale	**31**	**31**	**1.692**	**1.566**	**1.637**	**1.529**	**9**	—	—	—	—	**168**	**342**	**342**	**9**	**1.640**	**1.519**	**1.609**	**1.504**
XIV - Industrie dell'abbigliamento, ecc.	340	338	715	495	284	218	4	—	—	—	—	11	24	24	4	113	92	109	90
di cui in esercizi { *artigiani*	338	336	669	450	240	174	3	—	—	—	—	10	22	22	3	84	64	81	62
di cui in esercizi { *industriali*	2	2	46	45	44	44	1	—	—	—	—	1	2	2	1	29	28	28	28
Servizi generali (in — stabilimenti)	—	—	—	—	—	—	—	—	—	—	—	—	—	—	—	—	—	—	—
Totale	**340**	**338**	**715**	**495**	**284**	**218**	**4**	—	—	—	—	**11**	**24**	**24**	**4**	**113**	**92**	**109**	**90**
XV - Industrie fono-cinematografiche (2)	—	—	—	—	—	—	—	—	—	—	—	—	—	—	—	—	—	—	—
XVI - Industrie varie	14	14	155	97	138	96	9	—	—	—	—	38	59	59	9	149	97	138	96
di cui in esercizi { *artigiani*	9	9	34	2	23	1	8	—	—	—	—	20	20	20	8	33	2	23	1
di cui in esercizi { *industriali*	5	5	121	95	115	95	1	—	—	—	—	18	39	39	1	116	95	115	95
Servizi generali (in — stabilimenti)	—	—	—	—	—	—	—	—	—	—	—	—	—	—	—	—	—	—	—
Totale	**14**	**14**	**155**	**97**	**138**	**96**	**9**	—	—	—	—	**38**	**59**	**59**	**9**	**149**	**97**	**138**	**96**
XVII - Prod. e distr. forza motrice (2)	2	2	17	—	16	—	1	—	—	—	—	6	92	92	1	9	—	8	—
Servizi generali (in 1 stabilimento)	—	—	10	—	10	—	—	—	—	—	—	4	12	12	—	10	—	10	—
Totale	**2**	**2**	**27**	—	**26**	—	**1**	—	—	—	—	**10**	**104**	**104**	**1**	**19**	—	**18**	—
Complesso industrie	**1.746**	**1.723**	**14.052**	**3.065**	**11.578**	**2.590**	**531**	**134**	**2.007**	**5**	**743**	**3.140**	**14.574**	**15.838**	**523**	**11.642**	**2.537**	**10.397**	**2.416**
di cui in esercizi { *artigiani*	1.295	1.281	2.258	586	848	230	189	2	4	—	—	348	477	481	185	701	106	430	81
di cui in esercizi { *industriali*	451	442	11.794	2.479	10.730	2.360	342	132	2.003	5	743	2.792	14.097	15.357	338	10.941	2.431	9.967	2.335
Servizi generali (in 2 stabilimenti)	—	—	44	10	27	3	—	—	—	—	—	33	74	74	—	44	10	27	3
Totale	**1.746**	**1.723**	**14.096**	**3.075**	**11.605**	**2.593**	**531**	**134**	**2.007**	**5**	**743**	**3.173**	**14.648**	**15.912**	**523**	**11.686**	**2.547**	**10.424**	**2.419**
B) SERVIZI																			
XVIII - Attività editoriali	11	11	7	—	—	—	—	—	—	—	—	—	—	—	—	—	—	—	—
XIX - Imprese dello spettacolo	3	3	22	2	2	—	3	—	—	—	—	4	4	4	3	22	2	2	—
XX - Servizi igienici e affini	—	—	—	—	—	—	—	—	—	—	—	—	—	—	—	—	—	—	—
XXI - Servizi di pulizia, disinf. e funebri	6	6	79	17	75	17	1	—	—	—	—	14	49	49	1	63	17	63	17
Totale	**20**	**20**	**108**	**19**	**77**	**17**	**4**	—	—	—	—	**18**	**53**	**53**	**4**	**85**	**19**	**65**	**17**
TOTALE CAPOLUOGO	**1.766**	**1.743**	**14.204**	**3.094**	**11.682**	**2.610**	**535**	**134**	**2.007**	**5**	**743**	**3.191**	**14.701**	**15.965**	**527**	**11.771**	**2.566**	**10.489**	**2.436**

(1) Tutti gli esercizi sono stati considerati artigiani. — (2) Esistono solo esercizi industriali.

Esercizi, addetti, forza motrice, alla data di censimento

B) CAPILUOGHI

Segue : TAV. II-B

COMUNE DI APUANIA

CLASSI SOTTOCLASSI	ESERCIZI CON E SENZA FORZA MOTRICE						ESERCIZI CON FORZA MOTRICE												
	CENS.	ATTIVI					CENSITI								ATTIVI				
			ADDETTI					MOTORI E GENERATORI								ADDETTI			
	N. Esercizi	N. Esercizi	In complesso		di cui operai		N. Esercizi	Motori primari		Generatori di energia elettr.		Motori elettrici		Potenza	N. Esercizi	In complesso		di cui operai	
			MF	F	MF	F		N.	C V	N.	C V	N.	C V	C V		MF	F	MF	F
1	2	3	4	5	6	7	8	9	10	11	12	13	14	15	16	17	18	19	20
A) INDUSTRIE																			
I - Industrie della pesca (1).	101	98	149	3	52	—	2	2	92	—	—	—	—	92	2	5	—	2	—
II - Industrie estrattive	327	208	3.296	20	3.105	20	94	8	119	—	—	377	5.395	5.514	91	2.617	17	2.544	17
di cui in esercizi { *artigiani*	—	—	—	—	—	—	—	—	—	—	—	—	—	—	—	—	—	—	—
di cui in esercizi { *industriali*	*327*	*208*	*3.296*	*20*	*3.105*	*20*	*94*	*8*	*119*	—	—	*377*	*5.395*	*5.514*	*91*	*2.617*	*17*	*2.544*	*17*
Servizi generali (in — stabilimenti)	—	—	—	—	—	—	—	—	—	—	—	—	—	—	—	—	—	—	—
Totale	**327**	**208**	**3.296**	**20**	**3.105**	**20**	**94**	**8**	**119**	—	—	**377**	**5.395**	**5.514**	**91**	**2.617**	**17**	**2.544**	**17**
III - Industrie del legno e affini	161	161	316	18	132	12	42	—	—	—	—	87	356	356	42	142	2	93	1
di cui in esercizi { *artigiani*	*146*	*146*	*226*	*8*	*52*	*2*	*29*	—	—	—	—	*42*	*147*	*147*	*29*	*72*	*2*	*31*	*1*
di cui in esercizi { *industriali*	*15*	*15*	*90*	*10*	*80*	*10*	*13*	—	—	—	—	*45*	*209*	*209*	*13*	*70*	—	*62*	—
Servizi generali (in — stabilimenti)	—	—	—	—	—	—	—	—	—	—	—	—	—	—	—	—	—	—	—
Totale	**161**	**161**	**316**	**18**	**132**	**12**	**42**	—	—	—	—	**87**	**356**	**356**	**42**	**142**	**2**	**93**	**1**
IV - Industrie alimentari	480	474	658	207	245	61	115	21	153	—	—	163	663	816	114	323	87	169	49
di cui in esercizi { *artigiani*	*236*	*234*	*80*	*9*	*44*	*5*	*17*	—	—	—	—	*30*	*28*	*28*	*17*	—	—	—	—
di cui in esercizi { *industriali*	*244*	*240*	*578*	*198*	*201*	*56*	*98*	*21*	*153*	—	—	*133*	*635*	*788*	*97*	*323*	*87*	*169*	*49*
Servizi generali (in — stabilimenti)	—	—	—	—	—	—	—	—	—	—	—	—	—	—	—	—	—	—	—
Totale	**480**	**474**	**658**	**207**	**245**	**61**	**115**	**21**	**153**	—	—	**163**	**663**	**816**	**114**	**323**	**87**	**169**	**49**
V - Industrie metallurgiche (2)	—	—	—	—	—	—	—	—	—	—	—	—	—	—	—	—	—	—	—
Servizi generali (in — stabilimenti)	—	—	—	—	—	—	—	—	—	—	—	—	—	—	—	—	—	—	—
Totale	—	—	—	—	—	—	—	—	—	—	—	—	—	—	—	—	—	—	—
VI - Industrie meccaniche	57	55	399	47	334	44	15	—	—	—	—	122	665	665	14	339	44	326	44
di cui in esercizi { *artigiani*	*53*	*51*	*104*	*5*	*42*	*2*	*11*	—	—	—	—	*37*	*68*	*68*	*10*	*44*	*2*	*34*	*2*
di cui in esercizi { *industriali*	*4*	*4*	*295*	*42*	*292*	*42*	*4*	—	—	—	—	*85*	*597*	*597*	*4*	*295*	*42*	*292*	*42*
Servizi generali (in — stabilimenti)	—	—	—	—	—	—	—	—	—	—	—	—	—	—	—	—	—	—	—
Totale	**57**	**55**	**399**	**47**	**334**	**44**	**15**	—	—	—	—	**122**	**665**	**665**	**14**	**339**	**44**	**326**	**44**
VII - Lavoraz. minerali non metallici	259	257	3.692	63	3.448	56	180	71	2.145	7	146	874	8.662	10.661	178	3.549	59	3.401	55
di cui in esercizi { *artigiani*	*111*	*111*	*265*	*6*	*121*	*2*	*39*	—	—	—	—	*72*	*270*	*270*	*39*	*142*	*2*	*89*	*1*
di cui in esercizi { *industriali*	*148*	*146*	*3.427*	*57*	*3.327*	*54*	*141*	*71*	*2.145*	*7*	*146*	*802*	*8.392*	*10.391*	*139*	*3.407*	*57*	*3.312*	*54*
Servizi generali (in 1 stabilimento)	—	—	—	—	—	—	—	—	—	—	—	1	25	25	—	—	—	—	—
Totale	**259**	**257**	**3.692**	**63**	**3.448**	**56**	**180**	**71**	**2.145**	**7**	**146**	**875**	**8.687**	**10.686**	**178**	**3.549**	**59**	**3.401**	**55**
VIII - Industrie edilizie	53	46	945	1	897	1	6	5	42	—	—	36	534	576	6	710	1	699	1
di cui in esercizi { *artigiani*	29	29	44	—	*11*	—	—	—	—	—	—	—	—	—	—	—	—	—	—
di cui in esercizi { *industriali*	*24*	*17*	*901*	*1*	*886*	*1*	*6*	*5*	*42*	—	—	*36*	*534*	*576*	*6*	*710*	*1*	*699*	*1*
Totale	**53**	**46**	**945**	**1**	**897**	**1**	**6**	**5**	**42**	—	—	**36**	**534**	**576**	**6**	**710**	**1**	**699**	**1**
IX - Industrie chimiche (2)	6	6	23	1	15	1	3	2	9	—	—	7	16	25	3	19	1	15	1
Servizi generali (in — stabilimenti)	—	—	—	—	—	—	—	—	—	—	—	—	—	—	—	—	—	—	—
Totale	**6**	**6**	**23**	**1**	**15**	**1**	**3**	**2**	**9**	—	—	**7**	**16**	**25**	**3**	**19**	**1**	**15**	**1**
X - Industrie della carta e affini	3	3	21	13	19	13	1	—	—	—	—	3	15	15	1	16	13	16	13
di cui in esercizi { *artigiani*	—	—	—	—	—	—	—	—	—	—	—	—	—	—	—	—	—	—	—
di cui in esercizi { *industriali*	*3*	*3*	*21*	*13*	*19*	*13*	*1*	—	—	—	—	*3*	*15*	*15*	*1*	*16*	*13*	*16*	*13*
Servizi generali (in — stabilimenti)	—	—	—	—	—	—	—	—	—	—	—	—	—	—	—	—	—	—	—
Totale	**3**	**3**	**21**	**13**	**19**	**13**	**1**	—	—	—	—	**3**	**15**	**15**	**1**	**16**	**13**	**16**	**13**
XI - Industrie poligrafiche e affini	25	25	65	22	37	13	9	—	—	—	—	22	27	27	9	39	13	31	13
di cui in esercizi { *artigiani*	*16*	*16*	*24*	*10*	*3*	*1*	*1*	—	—	—	—	*1*	*1*	*1*	*1*	*2*	*1*	*1*	*1*
di cui in esercizi { *industriali*	*9*	*9*	*41*	*12*	*34*	*12*	*8*	—	—	—	—	*21*	*26*	*26*	*8*	*37*	*12*	*30*	*12*
Servizi generali (in — stabilimenti)	—	—	—	—	—	—	—	—	—	—	—	—	—	—	—	—	—	—	—
Totale	**25**	**25**	**65**	**22**	**37**	**13**	**9**	—	—	—	—	**22**	**27**	**27**	**9**	**39**	**13**	**31**	**13**
XII - Industrie del cuoio, delle pelli, ecc.	76	76	194	65	112	62	2	—	—	—	—	23	30	30	2	114	63	111	62
di cui in esercizi { *artigiani*	*74*	*74*	*80*	*2*	*1*	—	—	—	—	—	—	—	—	—	—	—	—	—	—
di cui in esercizi { *industriali*	*2*	*2*	*114*	*63*	*111*	*62*	*2*	—	—	—	—	*23*	*30*	*30*	*2*	*114*	*63*	*111*	*62*
Servizi generali (in — stabilimenti)	—	—	—	—	—	—	—	—	—	—	—	—	—	—	—	—	—	—	—
Totale	**76**	**76**	**194**	**65**	**112**	**62**	**2**	—	—	—	—	**23**	**30**	**30**	**2**	**114**	**63**	**111**	**62**
XIII - Industrie tessili	18	18	265	218	234	197	1	3	1.410	2	231	8	669	1.848	1	247	202	234	197
di cui in esercizi { *artigiani*	*17*	*17*	*18*	*16*	—	—	—	—	—	—	—	—	—	—	—	—	—	—	—
di cui in esercizi { *industriali*	*1*	*1*	*247*	*202*	*234*	*197*	*1*	*3*	*1.410*	*2*	*231*	*8*	*669*	*1.848*	*1*	*247*	*202*	*234*	*197*
Servizi generali (in — stabilimenti)	—	—	—	—	—	—	—	—	—	—	—	—	—	—	—	—	—	—	—
Totale	**18**	**18**	**265**	**218**	**234**	**197**	**1**	**3**	**1.410**	**2**	**231**	**8**	**669**	**1.848**	**1**	**247**	**202**	**234**	**197**
XIV - Industrie dell'abbigliamento, ecc.	104	104	127	88	5	3	—	—	—	—	—	—	—	—	—	—	—	—	—
di cui in esercizi { *artigiani*	*104*	*104*	*127*	*88*	*5*	*3*	—	—	—	—	—	—	—	—	—	—	—	—	—
di cui in esercizi { *industriali*	—	—	—	—	—	—	—	—	—	—	—	—	—	—	—	—	—	—	—
Servizi generali (in — stabilimenti)	—	—	—	—	—	—	—	—	—	—	—	—	—	—	—	—	—	—	—
Totale	**104**	**104**	**127**	**88**	**5**	**3**	—	—	—	—	—	—	—	—	—	—	—	—	—
XV - Industrie fono-cinematografiche (2)	1	1	—	—	—	—	—	—	—	—	—	—	—	—	—	—	—	—	—
XVI - Industrie varie	2	2	3	—	1	—	1	—	—	—	—	2	2	2	1	2	—	1	—
di cui in esercizi { *artigiani*	*2*	*2*	*3*	—	*1*	—	*1*	—	—	—	—	*2*	*2*	*2*	*1*	*2*	—	*1*	—
di cui in esercizi { *industriali*	—	—	—	—	—	—	—	—	—	—	—	—	—	—	—	—	—	—	—
Servizi generali (in — stabilimenti)	—	—	—	—	—	—	—	—	—	—	—	—	—	—	—	—	—	—	—
Totale	**2**	**2**	**3**	—	**1**	—	**1**	—	—	—	—	**2**	**2**	**2**	**1**	**2**	—	**1**	—
XVII - Prod. e distr. forza motrice (2)	8	8	33	—	31	—	4	3	50	3	50	4	182	182	4	8	—	8	—
Servizi generali (in — stabilimenti)	—	—	—	—	—	—	—	—	—	—	—	—	—	—	—	—	—	—	—
Totale	**8**	**8**	**33**	—	**31**	—	**4**	**3**	**50**	**3**	**50**	**4**	**182**	**182**	**4**	**8**	—	**8**	—
Complesso industrie	**1.681**	**1.542**	**10.186**	**766**	**8.667**	**483**	**475**	**115**	**4.020**	**12**	**427**	**1.728**	**17.216**	**20.809**	**468**	**8.130**	**502**	**7.650**	**453**
di cui in esercizi { *artigiani*	*889*	*882*	*1.120*	*147*	*332*	*15*	*100*	*2*	*92*	—	—	*184*	*516*	*608*	*99*	*267*	*7*	*158*	*5*
di cui in esercizi { *industriali*	*792*	*660*	*9.066*	*619*	*8.335*	*468*	*375*	*113*	*3.928*	*12*	*427*	*1.544*	*16.700*	*20.201*	*369*	*7.863*	*495*	*7.492*	*448*
Servizi generali (in 1 stabilimento)	—	—	—	—	—	—	—	—	—	—	—	1	25	25	—	—	—	—	—
Totale	**1.681**	**1.542**	**10.186**	**766**	**8.667**	**483**	**475**	**115**	**4.020**	**12**	**427**	**1.729**	**17.241**	**20.834**	**468**	**8.130**	**502**	**7.650**	**453**
B) SERVIZI																			
XVIII - Attività editoriali	4	4	—	—	—	—	—	—	—	—	—	—	—	—	—	—	—	—	—
XIX - Imprese dello spettacolo	21	20	31	6	11	—	14	—	—	—	—	23	25	25	14	31	6	11	—
XX - Servizi igienici e affini	1	1	18	15	16	15	1	—	—	—	—	2	1	1	1	18	15	16	15
XXI - Servizi di pulizia, disinf. e funebri	10	10	63	2	45	1	1	—	—	—	—	1	1	1	1	—	—	—	—
Totale	**36**	**35**	**112**	**23**	**72**	**16**	**16**	—	—	—	—	**26**	**27**	**27**	**16**	**49**	**21**	**27**	**15**
TOTALE CAPOLUOGO	**1.717**	**1.577**	**10.298**	**789**	**8.739**	**499**	**491**	**115**	**4.020**	**12**	**427**	**1.755**	**17.268**	**20.861**	**484**	**8.179**	**523**	**7.677**	**468**

(1) Tutti gli esercizi sono stati considerati artigiani. — (2) Esistono solo esercizi industriali.

Esercizi, addetti, forza motrice, alla data di censimento

B) CAPILUOGHI

Segue : TAV. II-B — COMUNE DI AREZZO

CLASSI / SOTTOCLASSI	ESERCIZI CON E SENZA FORZA MOTRICE						ESERCIZI CON FORZA MOTRICE												
	CENS.	ATTIVI					CENSITI								ATTIVI				
			ADDETTI					MOTORI E GENERATORI								ADDETTI			
	N. Esercizi	N. Esercizi	In complesso		di cui operai		N. Esercizi	Motori primari		Generatori di energia elettr.		Motori elettrici		Potenza C V	N. Esercizi	In complesso		di cui operai	
			MF	F	MF	F		N.	C V	N.	C V	N.	C V			MF	F	MF	F
1	2	3	4	5	6	7	8	9	10	11	12	13	14	15	16	17	18	19	20
A) INDUSTRIE																			
I - Industrie della pesca (1)	21	21	26	—	—	—	—	—	—	—	—	—	—	—	—	—	—	—	—
II - Industrie estrattive	11	11	24	—	10	—	—	—	—	—	—	—	—	—	—	—	—	—	—
di cui in esercizi artigiani	*1*	*1*	—	—	—	—	—	—	—	—	—	—	—	—	—	—	—	—	—
di cui in esercizi industriali	*10*	*10*	*24*	—	*10*	—	—	—	—	—	—	—	—	—	—	—	—	—	—
Servizi generali (in — stabilimenti)	—	—	—	—	—	—	—	—	—	—	—	—	—	—	—	—	—	—	—
Totale	**11**	**11**	**24**	—	**10**	—	—	—	—	—	—	—	—	—	—	—	—	—	—
III - Industrie del legno e affini	188	188	436	9	223	2	25	—	—	—	—	61	228	228	25	113	3	80	1
di cui in esercizi artigiani	*182*	*182*	*254*	*9*	*58*	*2*	*22*	—	—	—	—	*44*	*158*	*158*	*22*	*49*	*3*	*20*	*1*
di cui in esercizi industriali	*6*	*6*	*182*	—	*165*	—	*3*	—	—	—	—	*17*	*70*	*70*	*3*	*64*	—	*60*	—
Servizi generali (in 1 stabilimento)	—	—	1	—	—	—	—	—	—	—	—	—	—	—	—	—	—	—	—
Totale	**188**	**188**	**437**	**9**	**223**	**2**	**25**	—	—	—	—	**61**	**228**	**228**	**25**	**113**	**3**	**80**	**1**
IV - Industrie alimentari	384	383	343	38	174	15	104	11	113	—	—	171	833	946	103	196	25	112	9
di cui in esercizi artigiani	*237*	*237*	*70*	*2*	*10*	*1*	*10*	—	—	—	—	*18*	*11*	*11*	*10*	—	—	—	—
di cui in esercizi industriali	*147*	*146*	*273*	*36*	*164*	*14*	*94*	*11*	*113*	—	—	*153*	*822*	*935*	*93*	*196*	*25*	*112*	*9*
Servizi generali (in — stabilimenti)	—	—	—	—	—	—	—	—	—	—	—	—	—	—	—	—	—	—	—
Totale	**384**	**383**	**343**	**38**	**174**	**15**	**104**	**11**	**113**	—	—	**171**	**833**	**946**	**103**	**196**	**25**	**112**	**9**
V - Industrie metallurgiche (2)	—	—	—	—	—	—	—	—	—	—	—	—	—	—	—	—	—	—	—
Servizi generali (in — stabilimenti)	—	—	—	—	—	—	—	—	—	—	—	—	—	—	—	—	—	—	—
Totale	—	—	—	—	—	—	—	—	—	—	—	—	—	—	—	—	—	—	—
VI - Industrie meccaniche	185	184	1.358	118	1.118	108	35	—	—	—	—	313	3.032	3.032	35	1.145	108	1.067	105
di cui in esercizi artigiani	*180*	*179*	*292*	*14*	*92*	*5*	*30*	—	—	—	—	*55*	*72*	*72*	*30*	*79*	*4*	*41*	*2*
di cui in esercizi industriali	*5*	*5*	*1.066*	*104*	*1.026*	*103*	*5*	—	—	—	—	*258*	*2.960*	*2.960*	*5*	*1.066*	*104*	*1.026*	*103*
Servizi generali (in — stabilimenti)	—	—	—	—	—	—	—	—	—	—	—	—	—	—	—	—	—	—	—
Totale	**185**	**184**	**1.358**	**118**	**1.118**	**108**	**35**	—	—	—	—	**313**	**3.032**	**3.032**	**35**	**1.145**	**108**	**1.067**	**105**
VII - Lavoraz. minerali non metallici	22	22	184	27	146	25	11	—	—	—	—	29	201	201	11	151	24	129	24
di cui in esercizi artigiani	*15*	*15*	*44*	*3*	*14*	*1*	*6*	—	—	—	—	*8*	*22*	*22*	*6*	*22*	—	*7*	—
di cui in esercizi industriali	*7*	*7*	*140*	*24*	*132*	*24*	*5*	—	—	—	—	*21*	*179*	*179*	*5*	*129*	*24*	*122*	*24*
Servizi generali (in — stabilimenti)	—	—	—	—	—	—	—	—	—	—	—	—	—	—	—	—	—	—	—
Totale	**22**	**22**	**184**	**27**	**146**	**25**	**11**	—	—	—	—	**29**	**201**	**201**	**11**	**151**	**24**	**129**	**24**
VIII - Industrie edilizie	72	68	597	—	529	—	8	1	16	—	—	10	16	32	7	132	—	121	—
di cui in esercizi artigiani	*18*	*18*	*38*	—	*10*	—	*1*	—	—	—	—	*1*	*1*	*1*	*1*	*11*	—	*4*	—
di cui in esercizi industriali	*54*	*50*	*559*	—	*519*	—	*7*	*1*	*16*	—	—	*9*	*15*	*31*	*6*	*121*	—	*117*	—
Totale	**72**	**68**	**597**	—	**529**	—	**8**	**1**	**16**	—	—	**10**	**16**	**32**	**7**	**132**	—	**121**	—
IX - Industrie chimiche (2)	5	5	11	—	5	—	2	1	1	—	—	2	6	7	2	8	—	5	—
Servizi generali (in — stabilimenti)	—	—	—	—	—	—	—	—	—	—	—	—	—	—	—	—	—	—	—
Totale	**5**	**5**	**11**	—	**5**	—	**2**	**1**	**1**	—	—	**2**	**6**	**7**	**2**	**8**	—	**5**	—
X - Industrie della carta e affini	9	9	101	65	93	62	3	1	28	—	—	10	73	101	3	50	20	46	19
di cui in esercizi artigiani	—	—	—	—	—	—	—	—	—	—	—	—	—	—	—	—	—	—	—
di cui in esercizi industriali	*9*	*9*	*101*	*65*	*93*	*62*	*3*	*1*	*28*	—	—	*10*	*73*	*101*	*3*	*50*	*20*	*46*	*19*
Servizi generali (in 2 stabilimenti)	—	—	4	—	2	—	—	—	—	—	—	1	3	3	—	3	—	2	—
Totale	**9**	**9**	**105**	**65**	**95**	**62**	**3**	**1**	**28**	—	—	**11**	**76**	**104**	**3**	**53**	**20**	**48**	**19**
XI - Industrie poligrafiche e affini	20	20	63	5	37	—	8	—	—	—	—	15	19	19	8	45	2	36	—
di cui in esercizi artigiani	*12*	*12*	*18*	*3*	*1*	—	—	—	—	—	—	—	—	—	—	—	—	—	—
di cui in esercizi industriali	*8*	*8*	*45*	*2*	*36*	—	*8*	—	—	—	—	*15*	*19*	*19*	*8*	*45*	*2*	*36*	—
Servizi generali (in — stabilimenti)	—	—	—	—	—	—	—	—	—	—	—	—	—	—	—	—	—	—	—
Totale	**20**	**20**	**63**	**5**	**37**	—	**8**	—	—	—	—	**15**	**19**	**19**	**8**	**45**	**2**	**36**	—
XII - Industrie del cuoio, delle pelli, ecc.	179	179	278	38	76	34	2	—	—	—	—	12	11	11	2	61	34	61	34
di cui in esercizi artigiani	*177*	*177*	*217*	*4*	*15*	—	—	—	—	—	—	—	—	—	—	—	—	—	—
di cui in esercizi industriali	*2*	*2*	*61*	*34*	*61*	*34*	*2*	—	—	—	—	*12*	*11*	*11*	*2*	*61*	*34*	*61*	*34*
Servizi generali (in — stabilimenti)	—	—	—	—	—	—	—	—	—	—	—	—	—	—	—	—	—	—	—
Totale	**179**	**179**	**278**	**38**	**76**	**34**	**2**	—	—	—	—	**12**	**11**	**11**	**2**	**61**	**34**	**61**	**34**
XIII - Industrie tessili	30	30	62	42	30	19	4	—	—	—	—	5	33	33	4	30	18	28	17
di cui in esercizi artigiani	*23*	*23*	*27*	*22*	—	—	—	—	—	—	—	—	—	—	—	—	—	—	—
di cui in esercizi industriali	*7*	*7*	*35*	*20*	*30*	*19*	*4*	—	—	—	—	*5*	*33*	*33*	*4*	*30*	*18*	*28*	*17*
Servizi generali (in 1 stabilimento)	—	—	1	—	—	—	—	—	—	—	—	—	—	—	—	—	—	—	—
Totale	**30**	**30**	**63**	**42**	**30**	**19**	**4**	—	—	—	—	**5**	**33**	**33**	**4**	**30**	**18**	**28**	**17**
XIV - Industrie dell'abbigliamento, ecc.	318	318	438	309	91	66	3	—	—	—	—	11	25	25	3	36	28	33	26
di cui in esercizi artigiani	*313*	*313*	*422*	*300*	*79*	*57*	*3*	—	—	—	—	*11*	*25*	*25*	*3*	*36*	*28*	*33*	*26*
di cui in esercizi industriali	*5*	*5*	*16*	*9*	*12*	*9*	—	—	—	—	—	—	—	—	—	—	—	—	—
Servizi generali (in — stabilimenti)	—	—	—	—	—	—	—	—	—	—	—	—	—	—	—	—	—	—	—
Totale	**318**	**318**	**438**	**309**	**91**	**66**	**3**	—	—	—	—	**11**	**25**	**25**	**3**	**36**	**28**	**33**	**26**
XV - Industrie fono-cinematografiche (2)	—	—	—	—	—	—	—	—	—	—	—	—	—	—	—	—	—	—	—
XVI - Industrie varie	4	3	57	40	53	40	3	—	—	—	—	7	14	14	3	57	40	53	40
di cui in esercizi artigiani	*2*	*2*	*7*	—	*5*	—	*2*	—	—	—	—	*5*	*9*	*9*	*2*	*7*	—	*5*	—
di cui in esercizi industriali	*2*	*1*	*50*	*40*	*48*	*40*	*1*	—	—	—	—	*2*	*5*	*5*	*1*	*50*	*40*	*48*	*40*
Servizi generali (in — stabilimenti)	—	—	—	—	—	—	—	—	—	—	—	—	—	—	—	—	—	—	—
Totale	**4**	**3**	**57**	**40**	**53**	**40**	**3**	—	—	—	—	**7**	**14**	**14**	**3**	**57**	**40**	**53**	**40**
XVII - Prod. e distr. forza motrice (2)	17	17	18	—	18	—	7	5	1.843	3	1.843	12	171	171	7	12	—	12	—
Servizi generali (in — stabilimenti)	—	—	—	—	—	—	—	—	—	—	—	—	—	—	—	—	—	—	—
Totale	**17**	**17**	**18**	—	**18**	—	**7**	**5**	**1.843**	**3**	**1.843**	**12**	**171**	**171**	**7**	**12**	—	**12**	—
Complesso industrie	**1.465**	**1.458**	**3.996**	**691**	**2.603**	**371**	**215**	**19**	**2.001**	**3**	**1.843**	**658**	**4.662**	**4.820**	**213**	**2.036**	**302**	**1.783**	**275**
di cui in esercizi artigiani	*1.181*	*1.180*	*1.415*	*357*	*284*	*66*	*74*	—	—	—	—	*142*	*298*	*298*	*74*	*204*	*35*	*110*	*29*
di cui in esercizi industriali	*284*	*278*	*2.581*	*334*	*2.319*	*305*	*141*	*19*	*2.001*	*3*	*1.843*	*516*	*4.364*	*4.522*	*139*	*1.832*	*267*	*1.673*	*246*
Servizi generali (in 4 stabilimenti)	—	—	6	—	2	—	—	—	—	—	—	1	3	3	—	3	—	2	—
Totale	**1.465**	**1.458**	**4.002**	**691**	**2.605**	**371**	**215**	**19**	**2.001**	**3**	**1.843**	**659**	**4.665**	**4.823**	**213**	**2.039**	**302**	**1.785**	**275**
B) SERVIZI																			
XVIII - Attività editoriali	17	17	4	—	—	—	—	—	—	—	—	—	—	—	—	—	—	—	—
XIX - Imprese dello spettacolo	11	11	16	—	8	—	4	—	—	—	—	20	22	22	4	14	—	8	—
XX - Servizi igienici e affini	—	—	—	—	—	—	—	—	—	—	—	—	—	—	—	—	—	—	—
XXI - Servizi di pulizia, disinf. e funebri	6	6	64	6	60	5	—	—	—	—	—	—	—	—	—	—	—	—	—
Totale	**34**	**34**	**84**	**6**	**68**	**5**	**4**	—	—	—	—	**20**	**22**	**22**	**4**	**14**	—	**8**	—
TOTALE CAPOLUOGO	**1.499**	**1.492**	**4.086**	**697**	**2.673**	**376**	**219**	**19**	**2.001**	**3**	**1.843**	**679**	**4.687**	**4.845**	**217**	**2.053**	**302**	**1.793**	**275**

(1) Tutti gli esercizi sono stati considerati artigiani. — (2) Esistono solo esercizi industriali.

Esercizi, addetti, forza motrice, alla data di censimento

B) CAPILUOGHI

Segue : TAV. II-B — COMUNE DI FIRENZE

CLASSI / SOTTOCLASSI	ESERCIZI CON E SENZA FORZA MOTRICE — CENS. N. Esercizi	ATTIVI N. Esercizi	ATTIVI Addetti In complesso MF	ATTIVI Addetti In complesso F	ATTIVI Addetti di cui operai MF	ATTIVI Addetti di cui operai F	ESERCIZI CON FORZA MOTRICE — CENSITI N. Esercizi	Motori primari N.	Motori primari C V	Generatori di energia elettr. N.	Generatori di energia elettr. C V	Motori elettrici N.	Motori elettrici C V	Potenza C V	ATTIVI N. Esercizi	ATTIVI Addetti In complesso MF	ATTIVI Addetti In complesso F	ATTIVI Addetti di cui operai MF	ATTIVI Addetti di cui operai F
1	2	3	4	5	6	7	8	9	10	11	12	13	14	15	16	17	18	19	20
A) INDUSTRIE																			
I - Industrie della pesca (1)	36	36	11	—	—	—	—	—	—	—	—	—	—	—	—	—	—	—	—
II - Industrie estrattive	81	79	220	—	130	—	11	2	14	—	—	42	532	546	11	104	—	90	—
di cui in esercizi { *artigiani*	—	—	—	—	—	—	—	—	—	—	—	—	—	—	—	—	—	—	—
di cui in esercizi { *industriali*	*81*	*79*	*220*	—	*130*	—	*11*	*2*	*14*	—	—	*42*	*532*	*546*	*11*	*104*	—	*90*	—
Servizi generali (in — stabilimenti)	—	—	—	—	—	—	—	—	—	—	—	—	—	—	—	—	—	—	—
Totale	**81**	**79**	**220**	—	**130**	—	**11**	**2**	**14**	—	—	**42**	**532**	**546**	**11**	**104**	—	**90**	—
III - Industrie del legno e affini	910	910	2.759	282	1.508	195	233	—	—	—	—	896	2.204	2.204	233	1.640	216	1.267	184
di cui in esercizi { *artigiani*	*853*	*853*	*1.680*	*113*	*482*	*29*	*188*	—	—	—	—	*435*	*836*	*836*	*188*	*607*	*50*	*277*	*21*
di cui in esercizi { *industriali*	*57*	*57*	*1.079*	*169*	*1.026*	*166*	*45*	—	—	—	—	*461*	*1.368*	*1.368*	*45*	*1.033*	*166*	*990*	*163*
Servizi generali (in 2 stabilimenti)	—	—	99	1	12	1	—	—	—	—	—	3	5	5	—	16	1	12	1
Totale	**910**	**910**	**2.858**	**283**	**1.520**	**196**	**233**	—	—	—	—	**899**	**2.209**	**2.209**	**233**	**1.656**	**217**	**1.279**	**185**
IV - Industrie alimentari	1.233	1.226	2.207	539	1.456	463	649	22	262	1	27	1.309	4.499	4.734	644	1.861	465	1.325	431
di cui in esercizi { *artigiani*	*612*	*612*	*103*	*39*	*58*	*25*	*204*	—	—	—	—	*329*	*212*	*212*	*204*	—	—	—	—
di cui in esercizi { *industriali*	*621*	*614*	*2.104*	*500*	*1.398*	*438*	*445*	*22*	*262*	*1*	*27*	*980*	*4.287*	*4.522*	*440*	*1.861*	*465*	*1.325*	*431*
Servizi generali (in — stabilimenti)	—	—	—	—	—	—	—	—	—	—	—	—	—	—	—	—	—	—	—
Totale	**1.233**	**1.226**	**2.207**	**539**	**1.456**	**463**	**649**	**22**	**262**	**1**	**27**	**1.309**	**4.499**	**4.734**	**644**	**1.861**	**465**	**1.325**	**431**
V - Industrie metallurgiche (2)	5	5	171	119	165	119	5	—	—	—	—	54	156	156	5	171	119	165	119
Servizi generali (in 1 stabilimento)	—	—	5	—	4	—	—	—	—	—	—	10	21	21	—	5	—	4	—
Totale	**5**	**5**	**176**	**119**	**169**	**119**	**5**	—	—	—	—	**64**	**177**	**177**	**5**	**176**	**119**	**169**	**119**
VI - Industrie meccaniche	1.568	1.446	15.937	1.412	13.268	1.210	603	5	879	4	815	7.572	18.487	18.551	592	13.753	1.315	12.358	1.180
di cui in esercizi { *artigiani*	*1.432*	*1.310*	*3.290*	*161*	*1.548*	*76*	*480*	—	—	—	—	*1.403*	*1.513*	*1.513*	*469*	*1.510*	*74*	*943*	*46*
di cui in esercizi { *industriali*	*136*	*136*	*12.647*	*1.251*	*11.720*	*1.134*	*123*	*5*	*879*	*4*	*815*	*6.169*	*16.974*	*17.038*	*123*	*12.243*	*1.241*	*11.415*	*1.134*
Servizi generali (in 5 stabilimenti)	—	—	99	5	77	—	—	—	—	—	—	5	63	63	—	94	5	75	—
Totale	**1.568**	**1.446**	**16.036**	**1.417**	**13.345**	**1.210**	**603**	**5**	**879**	**4**	**815**	**7.577**	**18.550**	**18 612**	**592**	**13.847**	**1.320**	**12.433**	**1.180**
VII - Lavoraz. minerali non metallici	195	194	1.902	261	1.592	239	101	—	—	—	—	509	1.612	1.612	100	1.639	236	1.493	228
di cui in esercizi { *artigiani*	*110*	*110*	*309*	*22*	*78*	*5*	*32*	—	—	—	—	*71*	*171*	*171*	*32*	*123*	*5*	*47*	*2*
di cui in esercizi { *industriali*	*85*	*84*	*1.593*	*239*	*1.514*	*234*	*69*	—	—	—	—	*438*	*1.441*	*1.441*	*68*	*1.516*	*231*	*1.446*	*226*
Servizi generali (in 1 stabilimento)	—	—	1	—	—	—	—	—	—	—	—	1	2	2	—	1	—	—	—
Totale	**195**	**194**	**1.903**	**261**	**1.592**	**239**	**101**	—	—	—	—	**510**	**1.614**	**1.614**	**100**	**1.640**	**236**	**1.493**	**228**
VIII - Industrie edilizie	794	776	7.512	6	6.196	1	93	19	328	—	—	244	550	878	88	3.935	—	3.794	—
di cui in esercizi { *artigiani*	*583*	*579*	*1.414*	*5*	*362*	*1*	*9*	—	—	—	—	*12*	*26*	*26*	*9*	*43*	—	*23*	—
di cui in esercizi { *industriali*	*211*	*197*	*6.098*	*1*	*5.834*	—	*84*	*19*	*328*	—	—	*232*	*524*	*852*	*79*	*3.892*	—	*3.771*	—
Totale	**794**	**776**	**7.512**	**6**	**6.196**	**1**	**93**	**19**	**328**	—	—	**244**	**550**	**878**	**88**	**3.935**	—	**3.794**	—
IX - Industrie chimiche (2)	167	157	1.675	803	1.332	746	73	19	1.356	5	1.136	654	2.783	3.003	71	1.460	703	1.216	685
Servizi generali (in 12 stabilimenti)	—	—	304	47	225	30	—	1	60	1	54	86	292	298	—	277	40	213	30
Totale	**167**	**157**	**1.979**	**850**	**1.557**	**776**	**73**	**20**	**1.416**	**6**	**1.190**	**740**	**3.075**	**3.301**	**71**	**1.737**	**743**	**1.429**	**715**
X - Industrie della carta e affini	57	57	882	580	782	556	36	1	35	—	—	292	493	528	36	771	514	705	503
di cui in esercizi { *artigiani*	—	—	—	—	—	—	—	—	—	—	—	—	—	—	—	—	—	—	—
di cui in esercizi { *industriali*	*57*	*57*	*882*	*580*	*782*	*556*	*36*	*1*	*35*	—	—	*292*	*493*	*528*	*36*	*771*	*514*	*705*	*503*
Servizi generali (in — stabilimenti)	—	—	—	—	—	—	—	—	—	—	—	—	—	—	—	—	—	—	—
Totale	**57**	**57**	**882**	**580**	**782**	**556**	**36**	**1**	**35**	—	—	**292**	**493**	**528**	**36**	**771**	**514**	**705**	**503**
XI - Industrie poligrafiche e affini	303	303	2.611	588	2.156	476	135	3	147	3	113	995	1.758	1.792	135	2.027	467	1.821	442
di cui in esercizi { *artigiani*	*170*	*170*	*386*	*134*	*117*	*34*	*15*	—	—	—	—	*23*	*15*	*15*	*15*	*65*	*20*	*29*	*6*
di cui in esercizi { *industriali*	*133*	*133*	*2.225*	*454*	*2.039*	*442*	*120*	*3*	*147*	*3*	*113*	*972*	*1.743*	*1.777*	*120*	*1.962*	*447*	*1.792*	*436*
Servizi generali (in 9 stabilimenti)	—	—	64	18	11	3	—	—	—	—	—	7	8	8	—	4	—	4	—
Totale	**303**	**303**	**2.675**	**606**	**2.167**	**479**	**135**	**3**	**147**	**3**	**113**	**1.002**	**1.766**	**1.800**	**135**	**2.031**	**467**	**1.825**	**442**
XII - Industrie del cuoio, delle pelli, ecc.	1.150	1.147	3.751	1.065	2.519	989	101	—	—	—	—	525	643	643	99	2.096	858	1.968	837
di cui in esercizi { *artigiani*	*1.081*	*1.081*	*1.489*	*160*	*320*	*87*	*48*	—	—	—	—	*74*	*50*	*50*	*48*	*209*	*65*	*139*	*46*
di cui in esercizi { *industriali*	*69*	*66*	*2.262*	*905*	*2.199*	*902*	*53*	—	—	—	—	*451*	*593*	*593*	*51*	*1.887*	*793*	*1.829*	*791*
Servizi generali (in — stabilimenti)	—	—	—	—	—	—	—	—	—	—	—	—	—	—	—	—	—	—	—
Totale	**1.150**	**1.147**	**3.751**	**1.065**	**2.519**	**989**	**101**	—	—	—	—	**525**	**643**	**643**	**99**	**2.096**	**858**	**1.968**	**837**
XIII - Industrie tessili	286	284	2.474	1.987	1.912	1.559	49	2	40	—	—	365	722	762	48	1.824	1.404	1.703	1.365
di cui in esercizi { *artigiani*	*220*	*219*	*529*	*473*	*80*	*72*	*11*	—	—	—	—	*11*	*7*	*7*	*11*	*40*	*36*	*15*	*13*
di cui in esercizi { *industriali*	*66*	*65*	*1.945*	*1.514*	*1.832*	*1.487*	*38*	*2*	*40*	—	—	*354*	*715*	*755*	*37*	*1.784*	*1.368*	*1.688*	*1.352*
Servizi generali (in 2 stabilimenti)	—	—	14	2	3	—	—	—	—	—	—	3	5	5	—	14	2	3	—
Totale	**286**	**284**	**2.488**	**1.989**	**1.915**	**1.559**	**49**	**2**	**40**	—	—	**368**	**727**	**767**	**48**	**1.838**	**1.406**	**1.706**	**1.365**
XIV - Industrie dell'abbigliamento, ecc.	2.097	2.095	7.228	5.519	4.487	3.646	133	—	—	—	—	505	1.051	1.051	132	2.812	2.255	2.588	2.127
di cui in esercizi { *artigiani*	*1.993*	*1.992*	*4.654*	*3.354*	*2.060*	*1.535*	*91*	—	—	—	—	*302*	*546*	*546*	*91*	*1.018*	*779*	*859*	*663*
di cui in esercizi { *industriali*	*104*	*103*	*2.574*	*2.165*	*2.427*	*2.111*	*42*	—	—	—	—	*203*	*505*	*505*	*41*	*1.794*	*1.476*	*1.729*	*1.464*
Servizi generali (in 12 stabilimenti)	—	—	18	5	1	—	—	—	—	—	—	1	6	6	—	2	—	1	—
Totale	**2.097**	**2.095**	**7.246**	**5.524**	**4.488**	**3.646**	**133**	—	—	—	—	**506**	**1.057**	**1.057**	**132**	**2.814**	**2.255**	**2.589**	**2.127**
XV - Industrie fono-cinematografiche (2)	1	1	—	—	—	—	—	—	—	—	—	—	—	—	—	—	—	—	—
XVI - Industrie varie	54	54	1.855	1.063	1.732	1.046	33	2	27	1	3	229	347	371	33	1.276	959	1.179	945
di cui in esercizi { *artigiani*	*23*	*23*	*89*	*13*	*53*	*7*	*13*	—	—	—	—	*24*	*27*	*27*	*13*	*41*	*5*	*20*	*1*
di cui in esercizi { *industriali*	*31*	*31*	*1.766*	*1.050*	*1.679*	*1.039*	*20*	*2*	*27*	*1*	*3*	*205*	*320*	*344*	*20*	*1.235*	*954*	*1.159*	*944*
Servizi generali (in — stabilimenti)	—	—	—	—	—	—	—	—	—	—	—	—	—	—	—	—	—	—	—
Totale	**54**	**54**	**1.855**	**1.063**	**1.732**	**1.046**	**33**	**2**	**27**	**1**	**3**	**229**	**347**	**371**	**33**	**1.276**	**959**	**1.179**	**945**
XVII - Prod. e distr. forza motrice (2)	15	14	1.660	6	1.496	—	12	115	207522	105	206686	80	3.281	4.117	11	1.560	6	1.413	—
Servizi generali (in — stabilimenti)	—	—	—	—	—	—	—	—	—	—	—	—	—	—	—	—	—	—	—
Totale	**15**	**14**	**1.660**	**6**	**1.496**	—	**12**	**115**	**207522**	**105**	**206686**	**80**	**3.281**	**4.117**	**11**	**1.560**	**6**	**1.413**	—
Complesso Industrie	**8.952**	**8.784**	**52.855**	**14.230**	**40.731**	**11.245**	**2.267**	**190**	**210610**	**119**	**208780**	**14.271**	**39.118**	**40.948**	**2.238**	**36.929**	**9.517**	**33.085**	**9.046**
di cui in esercizi { *artigiani*	*7.113*	*6.985*	*13.954*	*4.474*	*5.158*	*1.871*	*1.091*	—	—	—	—	*2.684*	*3.403*	*3.403*	*1.080*	*3.656*	*1.034*	*2.352*	*798*
di cui in esercizi { *industriali*	*1.839*	*1.799*	*38.901*	*9.756*	*35.573*	*9.374*	*1.176*	*190*	*210610*	*119*	*208780*	*11.587*	*35.715*	*37.545*	*1.158*	*33.273*	*8.483*	*30.733*	*8.248*
Servizi generali (in 44 stabilimenti)	—	—	604	78	333	34	—	1	60	1	54	116	402	408	—	413	48	312	31
Totale	**8.952**	**8.784**	**53.459**	**14.308**	**41.064**	**11.279**	**2.267**	**191**	**210670**	**120**	**208834**	**14.387**	**39.520**	**41.356**	**2.238**	**37.342**	**9.565**	**33.397**	**9.077**
B) SERVIZI																			
XVIII - Attività editoriali	60	60	392	59	—	—	—	—	—	—	—	—	—	—	—	—	—	—	—
XIX - Imprese dello spettacolo	120	113	429	111	61	2	62	—	—	—	—	205	451	451	62	329	58	57	1
XX - Servizi igienici e affini	—	—	—	—	—	—	—	—	—	—	—	—	—	—	—	—	—	—	—
XXI - Servizi di pulizia, disinf. e funebri	180	180	1.190	58	864	40	2	—	—	—	—	24	95	95	2	699	6	685	6
Totale	**360**	**353**	**2.011**	**228**	**925**	**42**	**64**	—	—	—	—	**229**	**546**	**546**	**64**	**1.028**	**64**	**742**	**7**
TOTALE CAPOLUOGO	**9.312**	**9.137**	**55.470**	**14.536**	**41.989**	**11.321**	**2.331**	**191**	**210670**	**120**	**208834**	**14.616**	**40.066**	**41.902**	**2.302**	**38.370**	**9.629**	**34.139**	**9.084**

(1) Tutti gli esercizi sono stati considerati artigiani. — (2) Esistono solo esercizi industriali.

Esercizi, addetti, forza motrice, alla data di censimento

B) CAPILUOGHI

Segue : TAV. II-B

COMUNE DI GROSSETO

CLASSI / SOTTOCLASSI	ESERCIZI CON E SENZA FORZA MOTRICE — CENS. N. Esercizi	ATTIVI N. Esercizi	ATTIVI Addetti In complesso MF	ATTIVI Addetti In complesso F	ATTIVI Addetti di cui operai MF	ATTIVI Addetti di cui operai F	ESERCIZI CON FORZA MOTRICE — CENSITI N. Esercizi	Motori primari N.	Motori primari C V	Generatori di energia elettr. N.	Generatori di energia elettr. C V	Motori elettrici N.	Motori elettrici C V	Potenza C V	ATTIVI N. Esercizi	ATTIVI Addetti In complesso MF	ATTIVI Addetti In complesso F	ATTIVI Addetti di cui operai MF	ATTIVI Addetti di cui operai F
1	2	3	4	5	6	7	8	9	10	11	12	13	14	15	16	17	18	19	20
A) INDUSTRIE																			
I - Industrie della pesca (1).	18	18	14	—	—	—	—	—	—	—	—	—	—	—	—	—	—	—	—
II - Industrie estrattive	4	4	17	—	13	—	2	3	30	—	—	—	—	30	2	17	—	13	—
di cui in esercizi { *artigiani*	*1*	*1*	—	—	—	—	—	—	—	—	—	—	—	—	—	—	—	—	—
di cui in esercizi { *industriali*	*3*	*3*	*17*	—	*13*	—	*2*	*3*	*30*	—	—	—	—	*30*	*2*	*17*	—	*13*	—
Servizi generali (in — stabilimenti)	—	—	—	—	—	—	—	—	—	—	—	—	—	—	—	—	—	—	—
Totale	**4**	**4**	**17**	—	**13**	—	**2**	**3**	**30**	—	—	—	—	**30**	**2**	**17**	—	**13**	—
III - Industrie del legno e affini	44	44	66	2	15	—	21	—	—	—	—	27	65	65	21	42	—	14	—
di cui in esercizi { *artigiani*	*41*	*41*	*53*	*2*	*7*	—	*19*	—	—	—	—	*22*	*54*	*54*	*19*	*30*	—	*6*	—
di cui in esercizi { *industriali*	*3*	*3*	*13*	—	*8*	—	*2*	—	—	—	—	*5*	*11*	*11*	*2*	*12*	—	*8*	—
Servizi generali (in — stabilimenti)	—	—	—	—	—	—	—	—	—	—	—	—	—	—	—	—	—	—	—
Totale	**44**	**44**	**66**	**2**	**15**	—	**21**	—	—	—	—	**27**	**65**	**65**	**21**	**42**	—	**14**	—
IV - Industrie alimentari	246	240	221	21	142	10	54	9	237	1	41	109	411	607	54	165	11	121	9
di cui in esercizi { *artigiani*	*179*	*173*	*22*	*1*	*7*	*1*	*13*	—	—	—	—	*16*	*18*	*18*	*13*	—	—	—	—
di cui in esercizi { *industriali*	*67*	*67*	*199*	*20*	*135*	*9*	*41*	*9*	*237*	*1*	*41*	*93*	*393*	*589*	*41*	*165*	*11*	*121*	*9*
Servizi generali (in — stabilimenti)	—	—	—	—	—	—	—	—	—	—	—	—	—	—	—	—	—	—	—
Totale	**246**	**240**	**221**	**21**	**142**	**10**	**54**	**9**	**237**	**1**	**41**	**109**	**411**	**607**	**54**	**165**	**11**	**121**	**9**
V - Industrie metallurgiche (2)	—	—	—	—	—	—	—	—	—	—	—	—	—	—	—	—	—	—	—
Servizi generali (in — stabilimenti)	—	—	—	—	—	—	—	—	—	—	—	—	—	—	—	—	—	—	—
Totale	—	—	—	—	—	—	—	—	—	—	—	—	—	—	—	—	—	—	—
VI - Industrie meccaniche	91	90	320	12	160	4	33	—	—	—	—	61	132	132	33	192	6	144	4
di cui in esercizi { *artigiani*	*88*	*87*	*252*	*12*	*95*	*4*	*30*	—	—	—	—	*54*	*93*	*93*	*30*	*124*	*6*	*79*	*4*
di cui in esercizi { *industriali*	*3*	*3*	*68*	—	*65*	—	*3*	—	—	—	—	*7*	*39*	*39*	*3*	*68*	—	*65*	—
Servizi generali (in — stabilimenti)	—	—	—	—	—	—	—	—	—	—	—	—	—	—	—	—	—	—	—
Totale	**91**	**90**	**320**	**12**	**160**	**4**	**33**	—	—	—	—	**61**	**132**	**132**	**33**	**192**	**6**	**144**	**4**
VII - Lavoraz. minerali non metallici	12	12	133	18	118	18	6	1	60	—	—	20	145	205	6	116	18	109	18
di cui in esercizi { *artigiani*	*3*	*3*	*4*	—	*1*	—	—	—	—	—	—	—	—	—	—	—	—	—	—
di cui in esercizi { *industriali*	*9*	*9*	*129*	*18*	*117*	*18*	*6*	*1*	*60*	—	—	*20*	*145*	*205*	*6*	*116*	*18*	*109*	*18*
Servizi generali (in — stabilimenti)	—	—	—	—	—	—	—	—	—	—	—	—	—	—	—	—	—	—	—
Totale	**12**	**12**	**133**	**18**	**118**	**18**	**6**	**1**	**60**	—	—	**20**	**145**	**205**	**6**	**116**	**18**	**109**	**18**
VIII - Industrie edilizie	31	29	598	—	564	—	4	6	46	—	—	8	19	65	4	287	—	287	—
di cui in esercizi { *artigiani*	*13*	*13*	*33*	—	*8*	—	—	—	—	—	—	—	—	—	—	—	—	—	—
di cui in esercizi { *industriali*	*18*	*16*	*565*	—	*556*	—	*4*	*6*	*46*	—	—	*8*	*19*	*65*	*4*	*287*	—	*287*	—
Totale	**31**	**29**	**598**	—	**564**	—	**4**	**6**	**46**	—	—	**8**	**19**	**65**	**4**	**287**	—	**287**	—
IX - Industrie chimiche (2)	6	6	13	8	10	7	2	1	22	—	—	5	30	52	2	13	8	10	7
Servizi generali (in 1 stabilimento)	—	—	7	4	4	3	—	—	—	—	—	—	—	—	—	—	—	—	—
Totale	**6**	**6**	**20**	**12**	**14**	**10**	**2**	**1**	**22**	—	—	**5**	**30**	**52**	**2**	**13**	**8**	**10**	**7**
X - Industrie della carta e affini	1	1	2	—	1	—	—	—	—	—	—	—	—	—	—	—	—	—	—
di cui in esercizi { *artigiani*	—	—	—	—	—	—	—	—	—	—	—	—	—	—	—	—	—	—	—
di cui in esercizi { *industriali*	*1*	*1*	*2*	—	*1*	—	—	—	—	—	—	—	—	—	—	—	—	—	—
Servizi generali (in — stabilimenti)	—	—	—	—	—	—	—	—	—	—	—	—	—	—	—	—	—	—	—
Totale	**1**	**1**	**2**	—	**1**	—	—	—	—	—	—	—	—	—	—	—	—	—	—
XI - Industrie poligrafiche e affini	8	8	33	6	19	4	3	—	—	—	—	8	12	12	3	24	5	17	4
di cui in esercizi { *artigiani*	*4*	*4*	*5*	—	*1*	—	—	—	—	—	—	—	—	—	—	—	—	—	—
di cui in esercizi { *industriali*	*4*	*4*	*28*	*6*	*18*	*4*	*3*	—	—	—	—	*8*	*12*	*12*	*3*	*24*	*5*	*17*	*4*
Servizi generali (in — stabilimenti)	—	—	—	—	—	—	—	—	—	—	—	—	—	—	—	—	—	—	—
Totale	**8**	**8**	**33**	**6**	**19**	**4**	**3**	—	—	—	—	**8**	**12**	**12**	**3**	**24**	**5**	**17**	**4**
XII - Industrie del cuoio, delle pelli, ecc.	58	58	86	4	9	—	1	—	—	—	—	1	1	1	1	2	—	—	—
di cui in esercizi { *artigiani*	*58*	*58*	*86*	*4*	*9*	—	*1*	—	—	—	—	*1*	*1*	*1*	*1*	*2*	—	—	—
di cui in esercizi { *industriali*	—	—	—	—	—	—	—	—	—	—	—	—	—	—	—	—	—	—	—
Servizi generali (in — stabilimenti)	—	—	—	—	—	—	—	—	—	—	—	—	—	—	—	—	—	—	—
Totale	**58**	**58**	**86**	**4**	**9**	—	**1**	—	—	—	—	**1**	**1**	**1**	**1**	**2**	—	—	—
XIII - Industrie tessili	13	12	12	10	—	—	—	—	—	—	—	—	—	—	—	—	—	—	—
di cui in esercizi { *artigiani*	*12*	*12*	*12*	*10*	—	—	—	—	—	—	—	—	—	—	—	—	—	—	—
di cui in esercizi { *industriali*	*1*	—	—	—	—	—	—	—	—	—	—	—	—	—	—	—	—	—	—
Servizi generali (in 1 stabilimento)	—	—	1	1	—	—	—	—	—	—	—	1	4	4	—	1	1	—	—
Totale	**13**	**12**	**13**	**11**	—	—	—	—	—	—	—	**1**	**4**	**4**	—	**1**	**1**	—	—
XIV - Industrie dell'abbigliamento, ecc.	154	152	187	124	15	9	—	—	—	—	—	—	—	—	—	—	—	—	—
di cui in esercizi { *artigiani*	*154*	*152*	*187*	*124*	*15*	*9*	—	—	—	—	—	—	—	—	—	—	—	—	—
di cui in esercizi { *industriali*	—	—	—	—	—	—	—	—	—	—	—	—	—	—	—	—	—	—	—
Servizi generali (in — stabilimenti)	—	—	—	—	—	—	—	—	—	—	—	—	—	—	—	—	—	—	—
Totale	**154**	**152**	**187**	**124**	**15**	**9**	—	—	—	—	—	—	—	—	—	—	—	—	—
XV - Industrie fono-cinematografiche (2)	—	—	—	—	—	—	—	—	—	—	—	—	—	—	—	—	—	—	—
XVI - Industrie varie	4	4	20	15	17	15	2	—	—	—	—	3	3	3	2	3	—	1	—
di cui in esercizi { *artigiani*	*2*	*2*	*3*	—	*1*	—	*2*	—	—	—	—	*3*	*3*	*3*	*2*	*3*	—	*1*	—
di cui in esercizi { *industriali*	*2*	*2*	*17*	*15*	*16*	*15*	—	—	—	—	—	—	—	—	—	—	—	—	—
Servizi generali (in — stabilimenti)	—	—	—	—	—	—	—	—	—	—	—	—	—	—	—	—	—	—	—
Totale	**4**	**4**	**20**	**15**	**17**	**15**	**2**	—	—	—	—	**3**	**3**	**3**	**2**	**3**	—	**1**	—
XVII - Prod. e distr. forza motrice (2)	1	1	13	—	10	—	—	—	—	—	—	—	—	—	—	—	—	—	—
Servizi generali (in — stabilimenti)	—	—	—	—	—	—	—	—	—	—	—	—	—	—	—	—	—	—	—
Totale	**1**	**1**	**13**	—	**10**	—	—	—	—	—	—	—	—	—	—	—	—	—	—
Complesso industrie	**691**	**679**	**1.735**	**220**	**1.093**	**67**	**128**	**20**	**395**	**1**	**41**	**242**	**818**	**1.172**	**128**	**861**	**48**	**716**	**42**
di cui in esercizi { *artigiani*	*573*	*564*	*671*	*153*	*144*	*14*	*65*	—	—	—	—	*96*	*169*	*169*	*65*	*159*	*6*	*86*	*4*
di cui in esercizi { *industriali*	*118*	*115*	*1.064*	*67*	*949*	*53*	*63*	*20*	*395*	*1*	*41*	*146*	*649*	*1.003*	*63*	*702*	*42*	*630*	*38*
Servizi generali (in 2 stabilimenti)	—	—	8	5	4	3	—	—	—	—	—	1	4	4	—	1	1	—	—
Totale	**691**	**679**	**1.743**	**225**	**1.097**	**70**	**128**	**20**	**395**	**1**	**41**	**243**	**822**	**1.176**	**128**	**862**	**49**	**716**	**42**
B) SERVIZI																			
XVIII - Attività editoriali	8	8	2	—	—	—	—	—	—	—	—	—	—	—	—	—	—	—	—
XIX - Imprese dello spettacolo	6	6	22	4	12	1	5	—	—	—	—	9	31	31	5	22	4	12	1
XX - Servizi igienici e affini	1	—	—	—	—	—	—	—	—	—	—	—	—	—	—	—	—	—	—
XXI - Servizi di pulizia, disinf. e funebri	10	10	69	—	56	—	—	—	—	—	—	—	—	—	—	—	—	—	—
Totale	**25**	**24**	**93**	**4**	**68**	**1**	**5**	—	—	—	—	**9**	**31**	**31**	**5**	**22**	**4**	**12**	**1**
TOTALE CAPOLUOGO	**716**	**703**	**1.836**	**229**	**1.165**	**71**	**133**	**20**	**395**	**1**	**41**	**252**	**853**	**1.207**	**133**	**884**	**53**	**728**	**43**

(1) Tutti gli esercizi sono stati considerati artigiani. — (2) Esistono solo esercizi industriali.

Esercizi, addetti, forza motrice, alla data di censimento

B) CAPILUOGHI

Segue : TAV. II-B — COMUNE DI LIVORNO

CLASSI / SOTTOCLASSI	ESERCIZI CON E SENZA FORZA MOTRICE — CENS. N. Esercizi	ATTIVI N. Esercizi	ATTIVI Addetti In complesso MF	ATTIVI Addetti In complesso F	ATTIVI Addetti di cui operai MF	ATTIVI Addetti di cui operai F	ESERCIZI CON FORZA MOTRICE — CENSITI N. Esercizi	Motori primari N.	Motori primari C V	Generatori di energia elettr. N.	Generatori di energia elettr. C V	Motori elettrici N.	Motori elettrici C V	Potenza C V	ATTIVI N. Esercizi	ATTIVI Addetti In complesso MF	ATTIVI Addetti In complesso F	ATTIVI Addetti di cui operai MF	ATTIVI Addetti di cui operai F
1	2	3	4	5	6	7	8	9	10	11	12	13	14	15	16	17	18	19	20
A) INDUSTRIE																			
I - Industrie della pesca (1).	181	161	369	5	181	2	25	25	7.024	—	—	—	—	7.024	20	225	2	149	2
II - Industrie estrattive	4	4	38	—	35	—	2	1	10	—	—	1	15	25	2	31	—	29	—
di cui in esercizi { *artigiani.*	*1*	*1*	—	—	—	—	—	—	—	—	—	—	—	—	—	—	—	—	—
di cui in esercizi { *industriali.*	*3*	*3*	*38*	—	*35*	—	*2*	*1*	*10*	—	—	*1*	*15*	*25*	*2*	*31*	—	*29*	—
Servizi generali (in — stabilimenti).	—	—	—	—	—	—	—	—	—	—	—	—	—	—	—	—	—	—	—
Totale.	**4**	**4**	**38**	—	**35**	—	**2**	**1**	**10**	—	—	**1**	**15**	**25**	**2**	**31**	—	**29**	—
III - Industrie del legno e affini	183	182	655	52	427	36	45	1	40	—	—	135	490	530	45	300	23	237	17
di cui in esercizi { *artigiani.*	*153*	*152*	*258*	*16*	*64*	*5*	*26*	—	—	—	—	*46*	*97*	*97*	*26*	*74*	*5*	*33*	*1*
di cui in esercizi { *industriali.*	*30*	*30*	*397*	*36*	*363*	*31*	*19*	*1*	*40*	—	—	*89*	*393*	*433*	*19*	*226*	*18*	*204*	*16*
Servizi generali (in — stabilimenti)	—	—	—	—	—	—	—	—	—	—	—	—	—	—	—	—	—	—	—
Totale.	**183**	**182**	**655**	**52**	**427**	**36**	**45**	**1**	**40**	—	—	**135**	**490**	**530**	**45**	**300**	**23**	**237**	**17**
IV - Industrie alimentari.	367	365	1.530	562	1.117	494	207	11	870	1	68	559	3.028	3.830	207	1.298	515	1.021	479
di cui in esercizi { *artigiani.*	*130*	*128*	*56*	*10*	*36*	*7*	*45*	—	—	—	—	*69*	*40*	*40*	*45*	—	—	—	—
di cui in esercizi { *industriali.*	*237*	*237*	*1.474*	*552*	*1.081*	*487*	*162*	*11*	*870*	*1*	*68*	*490*	*2.988*	*3.790*	*162*	*1.298*	*515*	*1.021*	*479*
Servizi generali (in — stabilimenti)	—	—	—	—	—	—	—	—	—	—	—	—	—	—	—	—	—	—	—
Totale.	**367**	**365**	**1.530**	**562**	**1.117**	**494**	**207**	**11**	**870**	**1**	**68**	**559**	**3.028**	**3.830**	**207**	**1.298**	**515**	**1.021**	**479**
V - Industrie metallurgiche (2)	4	4	961	196	939	188	4	—	—	—	—	337	6.887	6.887	4	961	196	939	188
Servizi generali (in 2 stabilimenti).	—	—	434	72	349	46	—	—	—	—	—	128	764	764	—	434	72	349	46
Totale.	**4**	**4**	**1.395**	**268**	**1.288**	**234**	**4**	—	—	—	—	**485**	**7.651**	**7.651**	**4**	**1.395**	**268**	**1.288**	**234**
VI - Industrie meccaniche.	281	253	5.244	436	4.441	361	89	—	—	—	—	1.672	13.174	15.174	87	4.890	421	4.285	356
di cui in esercizi { *artigiani.*	*257*	*229*	*494*	*24*	*221*	*11*	*68*	—	—	—	—	*158*	*203*	*203*	*66*	*232*	*11*	*153*	*7*
di cui in esercizi { *industriali.*	*24*	*24*	*4.750*	*412*	*4.220*	*350*	*21*	—	—	—	—	*1.514*	*12.971*	*12.971*	*21*	*4.658*	*410*	*4.132*	*349*
Servizi generali (in — stabilimenti).	—	—	—	—	—	—	—	—	—	—	—	—	—	—	—	—	—	—	—
Totale.	**281**	**253**	**5.244**	**436**	**4.441**	**361**	**89**	—	—	—	—	**1.672**	**13.174**	**13.174**	**87**	**4.890**	**421**	**4.285**	**356**
VII - Lavoraz. minerali non metallici	41	41	2.766	561	2.641	542	22	4	3.305	2	3.037	714	6.484	6.752	22	2.726	558	2.621	541
di cui in esercizi { *artigiani.*	*18*	*18*	*36*	*3*	*12*	*1*	*2*	—	—	—	—	*4*	*11*	*11*	*2*	*5*	—	*1*	—
di cui in esercizi { *industriali.*	*23*	*23*	*2.730*	*558*	*2.629*	*541*	*20*	*4*	*3.305*	*2*	*3.037*	*710*	*6.473*	*6.741*	*20*	*2.721*	*558*	*2.620*	*541*
Servizi generali (in — stabilimenti)	—	—	—	—	—	—	—	—	—	—	—	—	—	—	—	—	—	—	—
Totale.	**41**	**41**	**2.766**	**561**	**2.641**	**542**	**22**	**4**	**3.305**	**2**	**3.037**	**714**	**6.484**	**6.752**	**22**	**2.726**	**558**	**2.621**	**541**
VIII - Industrie edilizie	118	115	2.754	4	2.611	2	21	34	162	—	—	58	191	353	19	1.814	3	1.777	2
di cui in esercizi { *artigiani.*	*73*	*73*	*180*	*1*	*87*	—	*3*	—	—	—	—	*3*	*1*	*1*	*3*	*11*	—	*7*	—
di cui in esercizi { *industriali.*	*45*	*42*	*2.574*	*3*	*2.524*	*2*	*18*	*34*	*162*	—	—	*55*	*190*	*352*	*16*	*1.803*	*3*	*1.770*	*2*
Totale.	**118**	**115**	**2.754**	**4**	**2.611**	**2**	**21**	**34**	**162**	—	—	**58**	**191**	**353**	**19**	**1.814**	**3**	**1.777**	**2**
IX - Industrie chimiche (2).	58	57	777	129	637	112	41	12	56	—	—	465	3.562	3.618	40	744	110	625	99
Servizi generali (in 3 stabilimenti).	—	—	275	7	227	4	—	4	1.760	3	1.714	46	415	461	—	264	4	225	3
Totale.	**58**	**57**	**1.052**	**136**	**864**	**116**	**41**	**16**	**1.816**	**3**	**1.714**	**511**	**3.977**	**4.079**	**40**	**1.008**	**114**	**850**	**102**
X - Industrie della carta e affini	—	—	—	—	—	—	—	—	—	—	—	—	—	—	—	—	—	—	—
di cui in esercizi { *artigiani.*	—	—	—	—	—	—	—	—	—	—	—	—	—	—	—	—	—	—	—
di cui in esercizi { *industriali.*	—	—	—	—	—	—	—	—	—	—	—	—	—	—	—	—	—	—	—
Servizi generali (in — stabilimenti).	—	—	—	—	—	—	—	—	—	—	—	—	—	—	—	—	—	—	—
Totale.	—	—	—	—	—	—	—	—	—	—	—	—	—	—	—	—	—	—	—
XI - Industrie poligrafiche e affini	51	51	584	251	488	236	23	—	—	—	—	203	432	432	23	538	239	479	234
di cui in esercizi { *artigiani.*	*28*	*28*	*47*	*13*	*10*	*3*	*1*	—	—	—	—	*1*	*1*	*1*	*1*	*2*	*1*	*1*	*1*
di cui in esercizi { *industriali.*	*23*	*23*	*537*	*238*	*478*	*233*	*22*	—	—	—	—	*202*	*431*	*431*	*22*	*536*	*238*	*478*	*233*
Servizi generali (in — stabilimenti)	—	—	—	—	—	—	—	—	—	—	—	—	—	—	—	—	—	—	—
Totale.	**51**	**51**	**584**	**251**	**488**	**236**	**23**	—	—	—	—	**203**	**432**	**432**	**23**	**538**	**239**	**479**	**234**
XII - Industrie del cuoio, delle pelli, ecc.	292	292	324	7	16	—	8	—	—	—	—	17	43	43	8	27	—	10	—
di cui in esercizi { *artigiani.*	*290*	*290*	*312*	*7*	*9*	—	*6*	—	—	—	—	*7*	*5*	*5*	*6*	*15*	—	*3*	—
di cui in esercizi { *industriali.*	*2*	*2*	*12*	—	*7*	—	*2*	—	—	—	—	*10*	*38*	*38*	*2*	*12*	—	*7*	—
Servizi generali (in — stabilimenti)	—	—	—	—	—	—	—	—	—	—	—	—	—	—	—	—	—	—	—
Totale.	**292**	**292**	**324**	**7**	**16**	—	**8**	—	—	—	—	**17**	**43**	**43**	**8**	**27**	—	**10**	—
XIII - Industrie tessili.	27	27	530	454	496	444	8	1	50	—	—	87	1.457	1.507	8	510	444	495	443
di cui in esercizi { *artigiani.*	*20*	*20*	*22*	*10*	*2*	*1*	*1*	—	—	—	—	*1*	*1*	*1*	*1*	*2*	—	*1*	—
di cui in esercizi { *industriali.*	*7*	*7*	*508*	*444*	*494*	*443*	*7*	*1*	*50*	—	—	*86*	*1.456*	*1.506*	*7*	*508*	*444*	*494*	*443*
Servizi generali (in — stabilimenti)	—	—	—	—	—	—	—	—	—	—	—	—	—	—	—	—	—	—	—
Totale.	**27**	**27**	**530**	**454**	**496**	**444**	**8**	**1**	**50**	—	—	**87**	**1.457**	**1.507**	**8**	**510**	**444**	**495**	**443**
XIV - Industrie dell'abbigliamento, ecc.	398	398	801	558	281	195	9	—	—	—	—	16	22	22	9	111	80	84	59
di cui in esercizi { *artigiani.*	*395*	*395*	*777*	*543*	*258*	*181*	*9*	—	—	—	—	*16*	*22*	*22*	*9*	*111*	*80*	*84*	*59*
di cui in esercizi { *industriali.*	*3*	*3*	*24*	*15*	*23*	*14*	—	—	—	—	—	—	—	—	—	—	—	—	—
Servizi generali (in — stabilimenti)	—	—	—	—	—	—	—	—	—	—	—	—	—	—	—	—	—	—	—
Totale.	**398**	**398**	**801**	**558**	**281**	**195**	**9**	—	—	—	—	**16**	**22**	**22**	**9**	**111**	**80**	**84**	**59**
XV - Industrie fono-cinematografiche (2)	1	1	—	—	—	—	—	—	—	—	—	—	—	—	—	—	—	—	—
XVI - Industrie varie.	15	15	654	455	614	447	11	—	—	—	—	373	1.052	1.052	11	613	426	579	422
di cui in esercizi { *artigiani.*	*10*	*10*	*81*	*50*	*69*	*45*	*6*	—	—	—	—	*13*	*12*	*12*	*6*	*40*	*21*	*34*	*20*
di cui in esercizi { *industriali.*	*5*	*5*	*573*	*405*	*545*	*402*	*5*	—	—	—	—	*360*	*1.040*	*1.040*	*5*	*573*	*405*	*545*	*402*
Servizi generali (in 1 stabilimento)	—	—	128	21	119	21	—	—	—	—	—	30	70	70	—	128	21	119	21
Totale.	**15**	**15**	**782**	**476**	**733**	**468**	**11**	—	—	—	—	**403**	**1.122**	**1.122**	**11**	**741**	**447**	**698**	**443**
XVII - Prod. e distr. forza motrice (2).	3	3	93	—	79	—	1	—	—	—	—	10	488	488	1	63	—	51	—
Servizi generali (in — stabilimenti)	—	—	—	—	—	—	—	—	—	—	—	—	—	—	—	—	—	—	—
Totale.	**3**	**3**	**93**	—	**79**	—	**1**	—	—	—	—	**10**	**488**	**488**	**1**	**63**	—	**51**	—
Complesso industrie.	**2.024**	**1.969**	**18.080**	**3.670**	**15.003**	**3.059**	**516**	**89**	**11.517**	**3**	**3.105**	**4.647**	**37.325**	**45.737**	**506**	**14.851**	**3.017**	**13.381**	**2.842**
di cui in esercizi { *artigiani.*	*1.556*	*1.505*	*2.632*	*682*	*949*	*256*	*192*	*25*	*7.024*	—	—	*318*	*393*	*7.417*	*185*	*717*	*120*	*466*	*90*
di cui in esercizi { *industriali.*	*468*	*464*	*15.448*	*2.988*	*14.054*	*2.803*	*324*	*64*	*4.493*	*3*	*3.105*	*4.329*	*36.932*	*38.320*	*321*	*14.134*	*2.897*	*12.915*	*2.752*
Servizi generali (in 6 stabilimenti)	—	—	837	100	695	71	—	4	1.760	3	1.714	204	1.249	1.295	—	826	97	693	70
Totale.	**2.024**	**1.969**	**18.917**	**3.770**	**15.698**	**3.130**	**516**	**93**	**13.277**	**6**	**4.819**	**4.851**	**38.574**	**47.032**	**506**	**15.677**	**3.114**	**14.074**	**2.912**
B) SERVIZI																			
XVIII - Attività editoriali	22	22	100	4	—	—	—	—	—	—	—	—	—	—	—	—	—	—	—
XIX - Imprese dello spettacolo	23	23	158	31	16	—	14	—	—	—	—	42	57	57	14	85	28	16	—
XX - Servizi igienici e affini.	1	1	49	25	49	25	1	—	—	—	—	10	15	15	1	49	25	49	25
XXI - Servizi di pulizia, disinf. e funebri	16	16	281	13	265	11	3	—	—	—	—	11	157	157	3	227	—	226	—
Totale.	**62**	**62**	**588**	**73**	**330**	**36**	**18**	—	—	—	—	**63**	**229**	**229**	**18**	**361**	**53**	**291**	**25**
TOTALE CAPOLUOGO.	**2.086**	**2.031**	**19.505**	**3.843**	**16.028**	**3.166**	**534**	**93**	**13.277**	**6**	**4.819**	**4.914**	**38.803**	**47.261**	**524**	**16.038**	**3.167**	**14.365**	**2.937**

(1) Tutti gli esercizi sono stati considerati artigiani. — (2) Esistono solo esercizi industriali.

Esercizi, addetti, forza motrice, alla data di censimento

B) CAPILUOGHI

Segue : TAV. II-B — COMUNE DI LUCCA

CLASSI / SOTTOCLASSI	ESERCIZI CON E SENZA FORZA MOTRICE — CENS. N. Esercizi	ATTIVI N. Esercizi	ATTIVI ADDETTI In complesso MF	ATTIVI ADDETTI In complesso F	ATTIVI ADDETTI di cui operai MF	ATTIVI ADDETTI di cui operai F	ESERCIZI CON FORZA MOTRICE — CENSITI N. Esercizi	Motori primari N.	Motori primari CV	Generatori di energia elettr. N.	Generatori di energia elettr. CV	Motori elettrici N.	Motori elettrici CV	Potenza CV	ATTIVI N. Esercizi	ATTIVI ADDETTI In complesso MF	ATTIVI ADDETTI In complesso F	ATTIVI ADDETTI di cui operai MF	ATTIVI ADDETTI di cui operai F
1	2	3	4	5	6	7	8	9	10	11	12	13	14	15	16	17	18	19	20
A) INDUSTRIE																			
I - Industrie della pesca (1)	21	21	8	—	—	—	—	—	—	—	—	—	—	—	—	—	—	—	—
II - Industrie estrattive	10	10	65	—	59	—	4	1	10	—	—	9	123	133	4	52	—	52	—
di cui in esercizi artigiani	—	—	—	—	—	—	—	—	—	—	—	—	—	—	—	—	—	—	—
di cui in esercizi industriali	10	10	65	—	59	—	4	1	10	—	—	9	123	133	4	52	—	52	—
Servizi generali (in — stabilimenti)	—	—	—	—	—	—	—	—	—	—	—	—	—	—	—	—	—	—	—
Totale	**10**	**10**	**65**	—	**59**	—	**4**	**1**	**10**	—	—	**9**	**123**	**133**	**4**	**52**	—	**52**	—
III - Industrie del legno e affini	254	254	567	69	293	54	35	1	24	1	24	146	472	472	35	259	53	232	51
di cui in esercizi artigiani	226	226	328	16	58	1	14	—	—	—	—	17	51	51	14	45	2	20	—
di cui in esercizi industriali	28	28	239	53	235	53	21	1	24	1	24	129	421	421	21	214	51	212	51
Servizi generali (in — stabilimenti)	—	—	—	—	—	—	—	—	—	—	—	—	—	—	—	—	—	—	—
Totale	**254**	**254**	**567**	**69**	**293**	**54**	**35**	**1**	**24**	**1**	**24**	**146**	**472**	**472**	**35**	**259**	**53**	**232**	**51**
IV - Industrie alimentari	498	489	848	96	515	58	168	42	943	5	76	331	2.426	3.293	167	659	67	460	50
di cui in esercizi artigiani	275	268	89	7	36	5	14	—	—	—	—	23	22	22	14	—	—	—	—
di cui in esercizi industriali	223	221	759	89	479	53	154	42	943	5	76	308	2.404	3.271	153	659	67	460	50
Servizi generali (in — stabilimenti)	—	—	—	—	—	—	—	—	—	—	—	—	—	—	—	—	—	—	—
Totale	**498**	**489**	**848**	**96**	**515**	**58**	**168**	**42**	**943**	**5**	**76**	**331**	**2.426**	**3.293**	**167**	**659**	**67**	**460**	**50**
V - Industrie metallurgiche (2)	—	—	—	—	—	—	—	—	—	—	—	—	—	—	—	—	—	—	—
Servizi generali (in — stabilimenti)	—	—	—	—	—	—	—	—	—	—	—	—	—	—	—	—	—	—	—
Totale	—	—	—	—	—	—	—	—	—	—	—	—	—	—	—	—	—	—	—
VI - Industrie meccaniche	231	231	1.145	282	857	267	53	—	—	—	—	224	547	547	53	851	269	792	265
di cui in esercizi artigiani	215	215	418	20	146	7	38	—	—	—	—	71	81	81	38	139	7	93	5
di cui in esercizi industriali	16	16	727	262	711	260	15	—	—	—	—	153	466	466	15	712	262	699	260
Servizi generali (in 4 stabilimenti)	—	—	15	—	6	—	—	—	—	—	—	6	16	16	—	10	—	4	—
Totale	**231**	**231**	**1.160**	**282**	**863**	**267**	**53**	—	—	—	—	**230**	**563**	**563**	**53**	**861**	**269**	**796**	**265**
VII - Lavoraz. minerali non metallici	37	36	183	47	139	43	14	—	—	—	—	39	201	201	13	130	44	116	43
di cui in esercizi artigiani	21	21	46	3	12	—	3	—	—	—	—	5	18	18	3	8	—	4	—
di cui in esercizi industriali	16	15	137	44	127	43	11	—	—	—	—	34	183	183	10	122	44	112	43
Servizi generali (in — stabilimenti)	—	—	—	—	—	—	—	—	—	—	—	—	—	—	—	—	—	—	—
Totale	**37**	**36**	**183**	**47**	**139**	**43**	**14**	—	—	—	—	**39**	**201**	**201**	**13**	**130**	**44**	**116**	**43**
VIII - Industrie edilizie	105	103	1.034	1	917	—	7	—	—	—	—	13	43	43	7	466	—	464	—
di cui in esercizi artigiani	73	73	134	1	34	—	—	—	—	—	—	—	—	—	—	—	—	—	—
di cui in esercizi industriali	32	30	900	—	883	—	7	—	—	—	—	13	43	43	7	466	—	464	—
Totale	**105**	**103**	**1.034**	**1**	**917**	—	**7**	—	—	—	—	**13**	**43**	**43**	**7**	**466**	—	**464**	—
IX - Industrie chimiche (2)	19	19	217	95	184	84	12	2	36	—	—	51	112	148	12	200	92	178	84
Servizi generali (in 2 stabilimenti)	—	—	4	—	1	—	—	—	—	—	—	—	—	—	—	—	—	—	—
Totale	**19**	**19**	**221**	**95**	**185**	**84**	**12**	**2**	**36**	—	—	**51**	**112**	**148**	**12**	**200**	**92**	**178**	**84**
X - Industrie della carta e affini	19	19	179	122	167	116	11	7	113	1	8	33	96	201	11	160	110	155	107
di cui in esercizi artigiani	1	1	11	6	9	5	1	—	—	—	—	2	13	13	1	11	6	9	5
di cui in esercizi industriali	18	18	168	116	158	111	10	7	113	1	8	31	83	188	10	149	104	146	102
Servizi generali (in — stabilimenti)	—	—	—	—	—	—	—	—	—	—	—	—	—	—	—	—	—	—	—
Totale	**19**	**19**	**179**	**122**	**167**	**116**	**11**	**7**	**113**	**1**	**8**	**33**	**96**	**201**	**11**	**160**	**110**	**155**	**107**
XI - Industrie poligrafiche e affini	31	31	126	20	92	11	11	—	—	—	—	15	43	43	11	94	13	82	10
di cui in esercizi artigiani	20	20	32	7	10	1	—	—	—	—	—	—	—	—	—	—	—	—	—
di cui in esercizi industriali	11	11	94	13	82	10	11	—	—	—	—	15	43	43	11	94	13	82	10
Servizi generali (in — stabilimenti)	—	—	—	—	—	—	—	—	—	—	—	—	—	—	—	—	—	—	—
Totale	**31**	**31**	**126**	**20**	**92**	**11**	**11**	—	—	—	—	**15**	**43**	**43**	**11**	**94**	**13**	**82**	**10**
XII - Industrie del cuoio, delle pelli, ecc.	230	229	426	46	176	38	5	—	—	—	—	24	20	20	5	119	35	107	35
di cui in esercizi artigiani	225	225	310	11	62	3	2	—	—	—	—	4	2	2	2	10	—	6	—
di cui in esercizi industriali	5	4	116	35	114	35	3	—	—	—	—	20	18	18	3	109	35	101	35
Servizi generali (in — stabilimenti)	—	—	—	—	—	—	—	—	—	—	—	—	—	—	—	—	—	—	—
Totale	**230**	**229**	**426**	**46**	**176**	**38**	**5**	—	—	—	—	**24**	**20**	**20**	**5**	**119**	**35**	**107**	**35**
XIII - Industrie tessili	83	80	5.709	4.795	5.646	4.753	41	10	2.843	3	1.603	1.001	4.873	6.113	38	5.647	4.745	5.631	4.743
di cui in esercizi artigiani	40	40	55	46	8	6	—	—	—	—	—	—	—	—	—	—	—	—	—
di cui in esercizi industriali	43	40	5.654	4.749	5.638	4.747	41	10	2.843	3	1.603	1.001	4.873	6.113	38	5.647	4.745	5.631	4.743
Servizi generali (in 10 stabilimenti)	—	—	382	164	319	146	—	3	257	2	166	21	182	273	—	335	125	280	109
Totale	**83**	**80**	**6.091**	**4.959**	**5.965**	**4.899**	**41**	**13**	**3.100**	**5**	**1.769**	**1.022**	**5.055**	**6.386**	**38**	**5.982**	**4.870**	**5.911**	**4.852**
XIV - Industrie dell'abbigliamento, ecc.	488	488	788	544	247	190	6	—	—	—	—	11	15	15	6	120	105	111	101
di cui in esercizi artigiani	480	480	645	416	105	63	4	—	—	—	—	7	9	9	4	19	11	10	7
di cui in esercizi industriali	8	8	143	128	142	127	2	—	—	—	—	4	6	6	2	101	94	101	94
Servizi generali (in — stabilimenti)	—	—	—	—	—	—	—	—	—	—	—	—	—	—	—	—	—	—	—
Totale	**488**	**488**	**788**	**544**	**247**	**190**	**6**	—	—	—	—	**11**	**15**	**15**	**6**	**120**	**105**	**111**	**101**
XV - Industrie fono-cinematografiche (2)	—	—	—	—	—	—	—	—	—	—	—	—	—	—	—	—	—	—	—
XVI - Industrie varie	9	9	2.022	1.782	1.947	1.754	7	1	50	1	49	85	306	307	7	2.022	1.782	1.947	1.754
di cui in esercizi artigiani	5	5	15	1	8	—	5	—	—	—	—	7	8	8	5	15	1	8	—
di cui in esercizi industriali	4	4	2.007	1.781	1.939	1.754	2	1	50	1	49	78	298	299	2	2.007	1.781	1.939	1.754
Servizi generali (in — stabilimenti)	—	—	—	—	—	—	—	—	—	—	—	—	—	—	—	—	—	—	—
Totale	**9**	**9**	**2.022**	**1.782**	**1.947**	**1.754**	**7**	**1**	**50**	**1**	**49**	**85**	**306**	**307**	**7**	**2.022**	**1.782**	**1.947**	**1.754**
XVII - Prod. e distr. forza motrice (2)	4	4	38	—	32	—	2	3	67	2	17	3	87	137	2	16	—	15	—
Servizi generali (in — stabilimenti)	—	—	—	—	—	—	—	—	—	—	—	—	—	—	—	—	—	—	—
Totale	**4**	**4**	**38**	—	**32**	—	**2**	**3**	**67**	**2**	**17**	**3**	**87**	**137**	**2**	**16**	—	**15**	—
Complesso industrie	**2.039**	**2.023**	**13.355**	**7.899**	**11.271**	**7.368**	**376**	**67**	**4.086**	**13**	**1.777**	**1.985**	**9.364**	**11.673**	**371**	**10.795**	**7.315**	**10.342**	**7.243**
di cui in esercizi artigiani	1.602	1.595	2.091	534	488	91	81	—	—	—	—	136	204	204	81	247	27	150	17
di cui in esercizi industriali	437	428	11.264	7.365	10.783	7.277	295	67	4.086	13	1.777	1.849	9.160	11.469	290	10.548	7.288	10.192	7.226
Servizi generali (in 16 stabilimenti)	—	—	401	164	326	146	—	3	257	2	166	27	198	289	—	345	125	284	109
Totale	**2.039**	**2.023**	**13.756**	**8.063**	**11.597**	**7.514**	**376**	**70**	**4.343**	**15**	**1.943**	**2.012**	**9.562**	**11.962**	**371**	**11.140**	**7.440**	**10.626**	**7.352**
B) SERVIZI																			
XVIII - Attività editoriali	9	8	2	—	—	—	—	—	—	—	—	—	—	—	—	—	—	—	—
XIX - Imprese dello spettacolo	15	15	23	2	23	1	8	—	—	—	—	19	34	34	8	23	2	23	1
XX - Servizi igienici e affini	—	—	—	—	—	—	—	—	—	—	—	—	—	—	—	—	—	—	—
XXI - Servizi di pulizia, disinf. e funebri	6	6	86	—	78	—	—	—	—	—	—	—	—	—	—	—	—	—	—
Totale	**30**	**29**	**111**	**2**	**101**	**1**	**8**	—	—	—	—	**19**	**34**	**34**	**8**	**23**	**2**	**23**	**1**
TOTALE CAPOLUOGO	**2.069**	**2.052**	**13.867**	**8.065**	**11.698**	**7.515**	**384**	**70**	**4.343**	**15**	**1.943**	**2.031**	**9.596**	**11.996**	**379**	**11.163**	**7.442**	**10.649**	**7.353**

(1) Tutti gli esercizi sono stati considerati artigiani. — (2) Esistono solo esercizi industriali.

Esercizi, addetti, forza motrice, alla data di censimento

B) CAPILUOGHI

Segue : TAV. II-B — COMUNE DI PISA

CLASSI / SOTTOCLASSI	ESERCIZI CON E SENZA FORZA MOTRICE: CENS. N. Esercizi	ATTIVI N. Esercizi	ATTIVI Addetti In complesso MF	ATTIVI Addetti In complesso F	ATTIVI Addetti di cui operai MF	ATTIVI Addetti di cui operai F	ESERCIZI CON FORZA MOTRICE: CENSITI N. Esercizi	Motori primari N.	Motori primari C V	Generatori di energia elettr. N.	Generatori di energia elettr. C V	Motori elettrici N.	Motori elettrici C V	Potenza C V	ATTIVI N. Esercizi	ATTIVI Addetti In complesso MF	ATTIVI Addetti In complesso F	ATTIVI Addetti di cui operai MF	ATTIVI Addetti di cui operai F
1	2	3	4	5	6	7	8	9	10	11	12	13	14	15	16	17	18	19	20
A) INDUSTRIE																			
I - Industrie della pesca (1)	112	112	64	13	—	—	—	—	—	—	—	—	—	—	—	—	—	—	—
II - Industrie estrattive	8	4	12	—	7	—	1	1	28	—	—	—	—	28	1	7	—	7	—
di cui in esercizi { *artigiani*	—	—	—	—	—	—	—	—	—	—	—	—	—	—	—	—	—	—	—
di cui in esercizi { *industriali*	*8*	*4*	*12*	—	*7*	—	*1*	*1*	*28*	—	—	—	—	*28*	*1*	*7*	—	*7*	—
Servizi generali (in — stabilimenti)	—	—	—	—	—	—	—	—	—	—	—	—	—	—	—	—	—	—	—
Totale	**8**	**4**	**12**	—	**7**	—	**1**	**1**	**28**	—	—	—	—	**28**	**1**	**7**	—	**7**	—
III - Industrie del legno e affini	146	143	586	47	426	36	36	1	6	—	—	70	378	384	34	364	31	325	29
di cui in esercizi { *artigiani*	*121*	*121*	*255*	*12*	*114*	*3*	*21*	—	—	—	—	*23*	*82*	*82*	*21*	*51*	*1*	*21*	—
di cui in esercizi { *industriali*	*25*	*22*	*331*	*35*	*312*	*33*	*15*	*1*	*6*	—	—	*47*	*296*	*302*	*13*	*313*	*30*	*304*	*29*
Servizi generali (in 1 stabilimento)	—	—	2	—	—	—	—	—	—	—	—	3	4	4	—	2	—	—	—
Totale	**146**	**143**	**588**	**47**	**426**	**36**	**36**	**1**	**6**	—	—	**73**	**382**	**388**	**34**	**366**	**31**	**325**	**29**
IV - Industrie alimentari	245	245	913	280	664	243	111	3	105	—	—	181	630	735	111	735	250	596	233
di cui in esercizi { *artigiani*	*109*	*109*	*84*	*10*	*45*	*6*	*21*	—	—	—	—	*30*	*20*	*20*	*21*	—	—	—	—
di cui in esercizi { *industriali*	*136*	*136*	*829*	*270*	*619*	*237*	*90*	*3*	*105*	—	—	*151*	*610*	*715*	*90*	*735*	*250*	*596*	*233*
Servizi generali (in — stabilimenti)	—	—	—	—	—	—	—	—	—	—	—	—	—	—	—	—	—	—	—
Totale	**245**	**245**	**913**	**280**	**664**	**243**	**111**	**3**	**105**	—	—	**181**	**630**	**735**	**111**	**735**	**250**	**596**	**233**
V - Industrie metallurgiche (2)	—	—	—	—	—	—	—	—	—	—	—	—	—	—	—	—	—	—	—
Servizi generali (in — stabilimenti)	—	—	—	—	—	—	—	—	—	—	—	—	—	—	—	—	—	—	—
Totale	—	—	—	—	—	—	—	—	—	—	—	—	—	—	—	—	—	—	—
VI - Industrie meccaniche	229	223	2.810	128	2.347	92	72	—	—	—	—	493	1.604	1.604	71	2.557	116	2.285	89
di cui in esercizi { *artigiani*	*215*	*210*	*438*	*21*	*182*	*9*	*59*	—	—	—	—	*101*	*118*	*118*	*58*	*185*	*9*	*120*	*6*
di cui in esercizi { *industriali*	*14*	*13*	*2.372*	*107*	*2.165*	*83*	*13*	—	—	—	—	*392*	*1.486*	*1.486*	*13*	*2.372*	*107*	*2.165*	*83*
Servizi generali (in — stabilimenti)	—	—	—	—	—	—	—	—	—	—	—	—	—	—	—	—	—	—	—
Totale	**229**	**223**	**2.810**	**128**	**2.347**	**92**	**72**	—	—	—	—	**493**	**1.604**	**1.604**	**71**	**2.557**	**116**	**2.285**	**89**
VII - Lavoraz. minerali non metallici	51	51	3.428	642	3.288	637	28	3	1.560	—	—	748	7.682	9.242	28	3.327	639	3.216	637
di cui in esercizi { *artigiani*	*24*	*24*	*37*	*3*	*4*	—	*4*	—	—	—	—	*5*	*13*	*13*	*4*	*8*	—	*2*	—
di cui in esercizi { *industriali*	*27*	*27*	*3.391*	*639*	*3.284*	*637*	*24*	*3*	*1.560*	—	—	*743*	*7.669*	*9.229*	*24*	*3.319*	*639*	*3.214*	*637*
Servizi generali (in 1 stabilimento)	—	—	2	—	2	—	—	—	—	—	—	—	—	—	—	—	—	—	—
Totale	**51**	**51**	**3.430**	**642**	**3.290**	**637**	**28**	**3**	**1.560**	—	—	**748**	**7.682**	**9.242**	**28**	**3.327**	**639**	**3.216**	**637**
VIII - Industrie edilizie	86	75	1.502	—	1.404	—	10	3	32	—	—	54	186	218	9	1.084	—	1.071	—
di cui in esercizi { *artigiani*	*42*	*42*	*84*	—	*25*	—	—	—	—	—	—	—	—	—	—	—	—	—	—
di cui in esercizi { *industriali*	*44*	*33*	*1.418*	—	*1.379*	—	*10*	*3*	*32*	—	—	*54*	*186*	*218*	*9*	*1.084*	—	*1.071*	—
Totale	**86**	**75**	**1.502**	—	**1.404**	—	**10**	**3**	**32**	—	—	**54**	**186**	**218**	**9**	**1.084**	—	**1.071**	—
IX - Industrie chimiche (2)	40	38	762	473	578	404	21	5	22	—	—	170	411	433	21	721	455	563	395
Servizi generali (in 2 stabilimenti)	—	—	43	1	26	—	—	—	—	—	—	13	35	35	—	38	1	26	—
Totale	**40**	**38**	**805**	**474**	**604**	**404**	**21**	**5**	**22**	—	—	**183**	**446**	**468**	**21**	**759**	**456**	**589**	**395**
X - Industrie della carta e affini	7	7	148	138	143	136	3	—	—	—	—	5	14	14	3	138	130	136	129
di cui in esercizi { *artigiani*	*1*	*1*	*10*	*5*	*9*	*5*	*1*	—	—	—	—	*1*	*7*	*7*	*1*	*10*	*5*	*9*	*5*
di cui in esercizi { *industriali*	*6*	*6*	*138*	*133*	*134*	*131*	*2*	—	—	—	—	*4*	*7*	*7*	*2*	*128*	*125*	*127*	*124*
Servizi generali (in — stabilimenti)	—	—	—	—	—	—	—	—	—	—	—	—	—	—	—	—	—	—	—
Totale	**7**	**7**	**148**	**138**	**143**	**136**	**3**	—	—	—	—	**5**	**14**	**14**	**3**	**138**	**130**	**136**	**129**
XI - Industrie poligrafiche e affini	40	40	215	76	142	58	15	—	—	—	—	44	64	64	15	162	59	126	53
di cui in esercizi { *artigiani*	*22*	*22*	*37*	*13*	*6*	*2*	—	—	—	—	—	—	—	—	—	—	—	—	—
di cui in esercizi { *industriali*	*18*	*18*	*178*	*63*	*136*	*56*	*15*	—	—	—	—	*44*	*64*	*64*	*15*	*162*	*59*	*126*	*53*
Servizi generali (in 1 stabilimento)	—	—	—	—	—	—	—	—	—	—	—	4	8	8	—	—	—	—	—
Totale	**40**	**40**	**215**	**76**	**142**	**58**	**15**	—	—	—	—	**48**	**72**	**72**	**15**	**162**	**59**	**126**	**53**
XII - Industrie del cuoio, delle pelli, ecc.	183	183	263	36	65	29	5	—	—	—	—	6	6	6	5	62	31	55	29
di cui in esercizi { *artigiani*	*181*	*181*	*218*	*11*	*21*	*4*	*3*	—	—	—	—	*3*	*2*	*2*	*3*	*17*	*6*	*11*	*4*
di cui in esercizi { *industriali*	*2*	*2*	*45*	*25*	*44*	*25*	*2*	—	—	—	—	*3*	*4*	*4*	*2*	*45*	*25*	*44*	*25*
Servizi generali (in — stabilimenti)	—	—	—	—	—	—	—	—	—	—	—	—	—	—	—	—	—	—	—
Totale	**183**	**183**	**263**	**36**	**65**	**29**	**5**	—	—	—	—	**6**	**6**	**6**	**5**	**62**	**31**	**55**	**29**
XIII - Industrie tessili	30	30	780	682	735	655	7	—	—	—	—	44	217	217	7	713	618	690	611
di cui in esercizi { *artigiani*	*21*	*21*	*23*	*21*	*1*	*1*	—	—	—	—	—	—	—	—	—	—	—	—	—
di cui in esercizi { *industriali*	*9*	*9*	*757*	*661*	*734*	*654*	*7*	—	—	—	—	*44*	*217*	*217*	*7*	*713*	*618*	*690*	*611*
Servizi generali (in 1 stabilimento)	—	—	3	—	—	—	—	1	26	1	7	2	21	40	—	3	—	—	—
Totale	**30**	**30**	**783**	**682**	**735**	**655**	**7**	**1**	**26**	**1**	**7**	**46**	**238**	**257**	**7**	**716**	**618**	**690**	**611**
XIV - Industrie dell'abbigliamento, ecc.	351	351	623	442	216	171	4	—	—	—	—	24	23	23	4	132	109	121	105
di cui in esercizi { *artigiani*	*350*	*350*	*520*	*354*	*117*	*83*	*3*	—	—	—	—	*7*	*7*	*7*	*3*	*29*	*21*	*22*	*17*
di cui in esercizi { *industriali*	*1*	*1*	*103*	*88*	*99*	*88*	*1*	—	—	—	—	*17*	*16*	*16*	*1*	*103*	*88*	*99*	*88*
Servizi generali (in — stabilimenti)	—	—	—	—	—	—	—	—	—	—	—	—	—	—	—	—	—	—	—
Totale	**351**	**351**	**623**	**442**	**216**	**171**	**4**	—	—	—	—	**24**	**23**	**23**	**4**	**132**	**109**	**121**	**105**
XV - Industrie fono-cinematografiche (2)	4	4	38	5	33	5	1	—	—	—	—	40	539	539	1	31	5	31	5
XVI - Industrie varie	7	7	30	12	17	10	6	—	—	—	—	14	18	18	6	26	11	15	10
di cui in esercizi { *artigiani*	*6*	*6*	*15*	*2*	*4*	—	*5*	—	—	—	—	*8*	*8*	*8*	*5*	*11*	*1*	*2*	—
di cui in esercizi { *industriali*	*1*	*1*	*15*	*10*	*13*	*10*	*1*	—	—	—	—	*6*	*10*	*10*	*1*	*15*	*10*	*13*	*10*
Servizi generali (in — stabilimenti)	—	—	—	—	—	—	—	—	—	—	—	—	—	—	—	—	—	—	—
Totale	**7**	**7**	**30**	**12**	**17**	**10**	**6**	—	—	—	—	**14**	**18**	**18**	**6**	**26**	**11**	**15**	**10**
XVII - Prod. e distr. forza motrice (2)	3	3	27	—	26	—	2	—	—	—	—	9	511	511	2	27	—	26	—
Servizi generali (in — stabilimenti)	—	—	—	—	—	—	—	—	—	—	—	—	—	—	—	—	—	—	—
Totale	**3**	**3**	**27**	—	**26**	—	**2**	—	—	—	—	**9**	**511**	**511**	**2**	**27**	—	**26**	—
Complesso industrie	**1.542**	**1.516**	**12.201**	**2.974**	**10.091**	**2.476**	**322**	**16**	**1.753**	—	—	**1.902**	**12.283**	**14.036**	**318**	**10.086**	**2.454**	**9.263**	**2.325**
di cui in esercizi { *artigiani*	*1.204*	*1.199*	*1.785*	*465*	*528*	*113*	*117*	—	—	—	—	*178*	*257*	*257*	*116*	*311*	*43*	*187*	*32*
di cui in esercizi { *industriali*	*338*	*317*	*10.416*	*2.509*	*9.563*	*2.363*	*205*	*16*	*1.753*	—	—	*1.724*	*12.026*	*13.779*	*202*	*9.775*	*2.411*	*9.076*	*2.293*
Servizi generali (in 6 stabilimenti)	—	—	50	1	28	—	—	1	26	1	7	22	68	87	—	43	1	26	—
Totale	**1.542**	**1.516**	**12.251**	**2.975**	**10.119**	**2.476**	**322**	**17**	**1.779**	**1**	**7**	**1.924**	**12.351**	**14.123**	**318**	**10.129**	**2.455**	**9.289**	**2.325**
B) SERVIZI																			
XVIII - Attività editoriali	21	21	10	4	—	—	—	—	—	—	—	—	—	—	—	—	—	—	—
XIX - Imprese dello spettacolo	28	26	71	17	12	—	14	—	—	—	—	26	51	51	14	56	17	11	—
XX - Servizi igienici e affini	—	—	—	—	—	—	—	—	—	—	—	—	—	—	—	—	—	—	—
XXI - Servizi di pulizia, disinf. e funebri	19	19	181	4	160	2	3	—	—	—	—	11	109	109	3	98	—	96	—
Totale	**68**	**66**	**262**	**25**	**172**	**2**	**17**	—	—	—	—	**37**	**160**	**160**	**17**	**154**	**17**	**107**	—
TOTALE CAPOLUOGO	**1.610**	**1.582**	**12.513**	**3.000**	**10.291**	**2.478**	**339**	**17**	**1.779**	**1**	**7**	**1.961**	**12.511**	**14.283**	**335**	**10.283**	**2.472**	**9.396**	**2.325**

(1) Tutti gli esercizi sono stati considerati artigiani. — (2) Esistono solo esercizi industriali.

Esercizi, addetti, forza motrice, alla data di censimento

B) CAPILUOGHI

Segue : TAV. II-B

COMUNE DI PISTOIA

CLASSI / SOTTOCLASSI	ESERCIZI CON E SENZA FORZA MOTRICE: CENS. N. Esercizi	ATTIVI N. Esercizi	ATTIVI Addetti In complesso MF	ATTIVI Addetti In complesso F	ATTIVI Addetti di cui operai MF	ATTIVI Addetti di cui operai F	ESERCIZI CON FORZA MOTRICE: CENSITI N. Esercizi	Motori primari N.	Motori primari CV	Generatori di energia elettr. N.	Generatori di energia elettr. CV	Motori elettrici N.	Motori elettrici CV	Potenza CV	ATTIVI N. Esercizi	ATTIVI Addetti In complesso MF	ATTIVI Addetti In complesso F	ATTIVI Addetti di cui operai MF	ATTIVI Addetti di cui operai F
1	2	3	4	5	6	7	8	9	10	11	12	13	14	15	16	17	18	19	20
A) INDUSTRIE																			
I - Industrie della pesca (1)	16	16	6	—	—	—	—	—	—	—	—	—	—	—	—	—	—	—	—
II - Industrie estrattive	42	37	43	—	5	—	—	—	—	—	—	—	—	—	—	—	—	—	—
di cui in esercizi { *artigiani*	*1*	*1*	—	—	—	—	—	—	—	—	—	—	—	—	—	—	—	—	—
di cui in esercizi { *industriali*	*41*	*36*	*43*	—	*5*	—	—	—	—	—	—	—	—	—	—	—	—	—	—
Servizi generali (in — stabilimenti)	—	—	—	—	—	—	—	—	—	—	—	—	—	—	—	—	—	—	—
Totale	**42**	**37**	**43**	—	**5**	—	—	—	—	—	—	—	—	—	—	—	—	—	—
III - Industrie del legno e affini	281	281	815	39	573	29	59	1	1	—	—	188	546	547	59	479	31	391	29
di cui in esercizi { *artigiani*	*264*	*264*	*401*	*12*	*179*	*2*	*45*	—	—	—	—	*70*	*160*	*160*	*45*	*113*	*4*	*42*	*2*
di cui in esercizi { *industriali*	*17*	*17*	*414*	*27*	*394*	*27*	*14*	*1*	*1*	—	—	*118*	*386*	*387*	*14*	*366*	*27*	*349*	*27*
Servizi generali (in 2 stabilimenti)	—	—	3	—	—	—	—	2	48	—	—	—	—	48	—	2	—	—	—
Totale	**281**	**281**	**818**	**39**	**573**	**29**	**59**	**3**	**49**	—	—	**188**	**546**	**595**	**59**	**481**	**31**	**391**	**29**
IV - Industrie alimentari	852	848	765	86	271	27	226	262	1.282	2	7	274	778	2.053	224	469	43	183	19
di cui in esercizi { *artigiani*	*544*	*543*	*115*	*14*	*57*	*8*	*33*	—	—	—	—	*38*	*26*	*26*	*33*	—	—	—	—
di cui in esercizi { *industriali*	*308*	*305*	*650*	*72*	*214*	*19*	*193*	*262*	*1.282*	*2*	*7*	*236*	*752*	*2.027*	*191*	*469*	*43*	*183*	*19*
Servizi generali (in — stabilimenti)	—	—	—	—	—	—	—	—	—	—	—	—	—	—	—	—	—	—	—
Totale	**852**	**848**	**765**	**86**	**271**	**27**	**226**	**262**	**1.282**	**2**	**7**	**274**	**778**	**2.053**	**224**	**469**	**43**	**183**	**19**
V - Industrie metallurgiche (2)	—	—	—	—	—	—	—	—	—	—	—	—	—	—	—	—	—	—	—
Servizi generali (in — stabilimenti)	—	—	—	—	—	—	—	—	—	—	—	—	—	—	—	—	—	—	—
Totale	—	—	—	—	—	—	—	—	—	—	—	—	—	—	—	—	—	—	—
VI - Industrie meccaniche	227	220	2.548	214	2.172	192	114	23	710	3	528	580	2.706	2.888	110	2.363	205	2.122	190
di cui in esercizi { *artigiani*	*205*	*198*	*447*	*22*	*204*	*10*	*93*	*15*	*90*	—	—	*141*	*225*	*315*	*89*	*275*	*13*	*167*	*8*
di cui in esercizi { *industriali*	*22*	*22*	*2.101*	*192*	*1.968*	*182*	*21*	*8*	*620*	*3*	*528*	*439*	*2.481*	*2.573*	*21*	*2.088*	*192*	*1.955*	*182*
Servizi generali (in — stabilimenti)	—	—	—	—	—	—	—	—	—	—	—	—	—	—	—	—	—	—	—
Totale	**227**	**220**	**2.548**	**214**	**2.172**	**192**	**114**	**23**	**710**	**3**	**528**	**580**	**2.706**	**2.888**	**110**	**2.363**	**205**	**2.122**	**190**
VII - Lavoraz. minerali non metallici	34	34	400	9	367	6	15	—	—	—	—	66	644	644	15	368	6	357	6
di cui in esercizi { *artigiani*	*21*	*21*	*36*	*3*	*8*	—	*5*	—	—	—	—	*15*	*31*	*31*	*5*	*13*	—	*5*	—
di cui in esercizi { *industriali*	*13*	*13*	*364*	*6*	*359*	*6*	*10*	—	—	—	—	*51*	*613*	*613*	*10*	*355*	*6*	*352*	*6*
Servizi generali (in 2 stabilimenti)	—	—	5	—	—	—	—	—	—	—	—	8	4	4	—	3	—	—	—
Totale	**34**	**34**	**405**	**9**	**367**	**6**	**15**	—	—	—	—	**74**	**648**	**648**	**15**	**371**	**6**	**357**	**6**
VIII - Industrie edilizie	88	87	1.066	—	934	—	9	4	27	—	—	19	89	116	8	547	—	523	—
di cui in esercizi { *artigiani*	*55*	*55*	*120*	—	*49*	—	—	—	—	—	—	—	—	—	—	—	—	—	—
di cui in esercizi { *industriali*	*33*	*32*	*946*	—	*885*	—	*9*	*4*	*27*	—	—	*19*	*89*	*116*	*8*	*547*	—	*523*	—
Totale	**88**	**87**	**1.066**	—	**934**	—	**9**	**4**	**27**	—	—	**19**	**89**	**116**	**8**	**547**	—	**523**	—
IX - Industrie chimiche (2)	9	8	48	7	41	5	2	1	4	—	—	5	16	20	2	34	1	31	1
Servizi generali (in — stabilimenti)	—	—	—	—	—	—	—	—	—	—	—	—	—	—	—	—	—	—	—
Totale	**9**	**8**	**48**	**7**	**41**	**5**	**2**	**1**	**4**	—	—	**5**	**16**	**20**	**2**	**34**	**1**	**31**	**1**
X - Industrie della carta e affini	6	6	67	29	64	28	1	2	40	—	—	15	30	70	1	57	26	56	26
di cui in esercizi { *artigiani*	*1*	*1*	*3*	*2*	*2*	*1*	—	—	—	—	—	—	—	—	—	—	—	—	—
di cui in esercizi { *industriali*	*5*	*5*	*64*	*27*	*62*	*27*	*1*	*2*	*40*	—	—	*15*	*30*	*70*	*1*	*57*	*26*	*56*	*26*
Servizi generali (in — stabilimenti)	—	—	—	—	—	—	—	—	—	—	—	—	—	—	—	—	—	—	—
Totale	**6**	**6**	**67**	**29**	**64**	**28**	**1**	**2**	**40**	—	—	**15**	**30**	**70**	**1**	**57**	**26**	**56**	**26**
XI - Industrie poligrafiche e affini	22	22	119	38	86	33	9	—	—	—	—	39	46	46	9	96	34	83	33
di cui in esercizi { *artigiani*	*13*	*13*	*23*	*4*	*3*	—	—	—	—	—	—	—	—	—	—	—	—	—	—
di cui in esercizi { *industriali*	*9*	*9*	*96*	*34*	*83*	*33*	*9*	—	—	—	—	*39*	*46*	*46*	*9*	*96*	*34*	*83*	*33*
Servizi generali (in — stabilimenti)	—	—	—	—	—	—	—	—	—	—	—	—	—	—	—	—	—	—	—
Totale	**22**	**22**	**119**	**38**	**86**	**33**	**9**	—	—	—	—	**39**	**46**	**46**	**9**	**96**	**34**	**83**	**33**
XII - Industrie del cuoio, delle pelli, ecc.	191	190	421	95	215	90	15	1	100	—	—	34	139	239	15	225	90	204	89
di cui in esercizi { *artigiani*	*181*	*180*	*207*	*5*	*17*	*1*	*5*	—	—	—	—	*7*	*5*	*5*	*5*	*11*	—	*6*	—
di cui in esercizi { *industriali*	*10*	*10*	*214*	*90*	*198*	*89*	*10*	*1*	*100*	—	—	*27*	*134*	*234*	*10*	*214*	*90*	*198*	*89*
Servizi generali (in — stabilimenti)	—	—	—	—	—	—	—	—	—	—	—	—	—	—	—	—	—	—	—
Totale	**191**	**190**	**421**	**95**	**215**	**90**	**15**	**1**	**100**	—	—	**34**	**139**	**239**	**15**	**225**	**90**	**204**	**89**
XIII - Industrie tessili	81	79	498	338	414	286	12	11	186	2	23	129	921	1.084	11	411	271	388	270
di cui in esercizi { *artigiani*	*44*	*43*	*47*	*42*	—	—	—	—	—	—	—	—	—	—	—	—	—	—	—
di cui in esercizi { *industriali*	*37*	*36*	*451*	*296*	*414*	*286*	*12*	*11*	*186*	*2*	*23*	*129*	*921*	*1.084*	*11*	*411*	*271*	*388*	*270*
Servizi generali (in 2 stabilimenti)	—	—	1	—	—	—	—	—	—	—	—	2	6	6	—	1	—	—	—
Totale	**81**	**79**	**499**	**338**	**414**	**286**	**12**	**11**	**186**	**2**	**23**	**131**	**927**	**1.090**	**11**	**412**	**271**	**388**	**270**
XIV - Industrie dell'abbigliamento, ecc.	293	293	517	352	148	105	5	1	4	—	—	11	15	19	5	45	32	31	22
di cui in esercizi { *artigiani*	*289*	*289*	*442*	*298*	*76*	*51*	*4*	—	—	—	—	*10*	*14*	*14*	*4*	*40*	*31*	*26*	*21*
di cui in esercizi { *industriali*	*4*	*4*	*75*	*54*	*72*	*54*	*1*	*1*	*4*	—	—	*1*	*1*	*5*	*1*	*5*	*1*	*5*	*1*
Servizi generali (in — stabilimenti)	—	—	—	—	—	—	—	—	—	—	—	—	—	—	—	—	—	—	—
Totale	**293**	**293**	**517**	**352**	**148**	**105**	**5**	**1**	**4**	—	—	**11**	**15**	**19**	**5**	**45**	**32**	**31**	**22**
XV - Industrie fono-cinematografiche (2)	—	—	—	—	—	—	—	—	—	—	—	—	—	—	—	—	—	—	—
XVI - Industrie varie	5	5	21	—	13	—	4	—	—	—	—	5	8	8	4	20	—	13	—
di cui in esercizi { *artigiani*	*3*	*3*	*7*	—	*3*	—	*2*	—	—	—	—	*2*	*2*	*2*	*2*	*6*	—	*3*	—
di cui in esercizi { *industriali*	*2*	*2*	*14*	—	*10*	—	*2*	—	—	—	—	*3*	*6*	*6*	*2*	*14*	—	*10*	—
Servizi generali (in — stabilimenti)	—	—	—	—	—	—	—	—	—	—	—	—	—	—	—	—	—	—	—
Totale	**5**	**5**	**21**	—	**13**	—	**4**	—	—	—	—	**5**	**8**	**8**	**4**	**20**	—	**13**	—
XVII - Prod. e distr. forza motrice (2)	6	6	47	1	30	1	2	9	6.327	9	6.327	9	62	62	2	34	—	20	—
Servizi generali (in — stabilimenti)	—	—	—	—	—	—	—	—	—	—	—	—	—	—	—	—	—	—	—
Totale	**6**	**6**	**47**	**1**	**30**	**1**	**2**	**9**	**6.327**	**9**	**6.327**	**9**	**62**	**62**	**2**	**34**	—	**20**	—
Complesso industrie	**2.153**	**2.132**	**7.381**	**1.208**	**5.333**	**802**	**473**	**315**	**8.681**	**16**	**6.885**	**1.374**	**6.000**	**7.796**	**465**	**5.148**	**739**	**4.402**	**685**
di cui in esercizi { *artigiani*	*1.637*	*1.627*	*1.854*	*402*	*598*	*73*	*187*	*15*	*90*	—	—	*283*	*463*	*553*	*183*	*458*	*48*	*249*	*31*
di cui in esercizi { *industriali*	*516*	*505*	*5.527*	*806*	*4.735*	*729*	*286*	*300*	*8.591*	*16*	*6.885*	*1.091*	*5.537*	*7.243*	*282*	*4.690*	*691*	*4.153*	*654*
Servizi generali (in 6 stabilimenti)	—	—	9	—	—	—	—	2	48	—	—	10	10	58	—	6	—	—	—
Totale	**2.153**	**2.132**	**7.390**	**1.208**	**5.333**	**802**	**473**	**317**	**8.729**	**16**	**6.885**	**1.384**	**6.010**	**7.854**	**465**	**5.154**	**739**	**4.402**	**685**
B) SERVIZI																			
XVIII - Attività editoriali	6	6	9	—	—	—	—	—	—	—	—	—	—	—	—	—	—	—	—
XIX - Imprese dello spettacolo	23	23	49	19	12	—	12	—	—	—	—	18	25	25	12	47	19	12	—
XX - Servizi igienici e affini	1	1	4	3	4	3	1	—	—	—	—	1	2	2	1	4	3	4	3
XXI - Servizi di pulizia, disinf. e funebri	7	7	94	1	85	1	1	—	—	—	—	3	7	7	1	70	—	68	—
Totale	**37**	**37**	**156**	**23**	**101**	**4**	**14**	—	—	—	—	**22**	**34**	**34**	**14**	**121**	**22**	**84**	**3**
TOTALE CAPOLUOGO	**2.190**	**2.169**	**7.546**	**1.231**	**5.434**	**806**	**487**	**317**	**8.729**	**16**	**6.885**	**1.406**	**6.044**	**7.888**	**479**	**5.275**	**761**	**4.486**	**688**

(1) Tutti gli esercizi sono stati considerati artigiani. — (2) Esistono solo esercizi industriali.

Esercizi, addetti, forza motrice, alla data di censimento

B) CAPILUOGHI

Segue : TAV. II-B

COMUNE DI SIENA

CLASSI / SOTTOCLASSI	ESERCIZI CON E SENZA FORZA MOTRICE						ESERCIZI CON FORZA MOTRICE												
	CENS.	ATTIVI					CENSITI								ATTIVI				
	N. Esercizi	N. Esercizi	ADDETTI In complesso		ADDETTI di cui operai		N. Esercizi	MOTORI E GENERATORI Motori primari		Generatori di energia elettr.		Motori elettrici		Potenza	N. Esercizi	ADDETTI In complesso		ADDETTI di cui operai	
			MF	F	MF	F		N.	CV	N.	CV	N.	CV	CV		MF	F	MF	F
1	2	3	4	5	6	7	8	9	10	11	12	13	14	15	16	17	18	19	20
A) INDUSTRIE																			
I - Industrie della pesca (1)	10	10	2	—	—	—	—	—	—	—	—	—	—	—	—	—	—	—	—
II - Industrie estrattive	3	3	4	—	1	—	—	—	—	—	—	—	—	—	—	—	—	—	—
di cui in esercizi { *artigiani*	—	—	—	—	—	—	—	—	—	—	—	—	—	—	—	—	—	—	—
di cui in esercizi { *industriali*	3	3	4	—	1	—	—	—	—	—	—	—	—	—	—	—	—	—	—
Servizi generali (in — stabilimenti)	—	—	—	—	—	—	—	—	—	—	—	—	—	—	—	—	—	—	—
Totale	3	3	4	—	1	—	—	—	—	—	—	—	—	—	—	—	—	—	—
III - Industrie del legno e affini	193	193	537	38	327	25	43	—	—	—	—	136	240	240	43	253	21	206	19
di cui in esercizi { *artigiani*	177	177	257	14	50	1	29	—	—	—	—	53	106	106	29	80	3	36	1
di cui in esercizi { *industriali*	16	16	280	24	277	24	14	—	—	—	—	83	134	134	14	173	18	170	18
Servizi generali (in — stabilimenti)	—	—	—	—	—	—	—	—	—	—	—	—	—	—	—	—	—	—	—
Totale	193	193	537	38	327	25	43	—	—	—	—	136	240	240	43	253	21	206	19
IV - Industrie alimentari	297	296	636	217	483	200	102	19	241	—	—	216	622	863	101	479	191	411	184
di cui in esercizi { *artigiani*	144	144	51	5	23	5	10	—	—	—	—	20	22	22	10	—	—	—	—
di cui in esercizi { *industriali*	153	152	585	212	460	195	92	19	241	—	—	196	600	841	91	479	191	411	184
Servizi generali (in — stabilimenti)	—	—	—	—	—	—	—	—	—	—	—	—	—	—	—	—	—	—	—
Totale	297	296	636	217	483	200	102	19	241	—	—	216	622	863	101	479	191	411	184
V - Industrie metallurgiche (2)	—	—	—	—	—	—	—	—	—	—	—	—	—	—	—	—	—	—	—
Servizi generali (in — stabilimenti)	—	—	—	—	—	—	—	—	—	—	—	—	—	—	—	—	—	—	—
Totale	—	—	—	—	—	—	—	—	—	—	—	—	—	—	—	—	—	—	—
VI - Industrie meccaniche	272	270	774	35	443	17	86	—	—	—	—	187	295	295	85	462	19	348	13
di cui in esercizi { *artigiani*	265	263	502	25	180	9	80	—	—	—	—	121	154	154	79	209	10	102	5
di cui in esercizi { *industriali*	7	7	272	10	263	8	6	—	—	—	—	66	141	141	6	253	9	246	8
Servizi generali (in — stabilimenti)	—	—	—	—	—	—	—	—	—	—	—	—	—	—	—	—	—	—	—
Totale	272	270	774	35	443	17	86	—	—	—	—	187	295	295	85	462	19	348	13
VII - Lavoraz. minerali non metallici	30	30	380	151	348	149	13	2	75	—	—	68	187	262	13	349	147	331	146
di cui in esercizi { *artigiani*	20	20	40	4	18	2	6	—	—	—	—	13	26	26	6	23	2	12	1
di cui in esercizi { *industriali*	10	10	340	147	330	147	7	2	75	—	—	55	161	236	7	326	145	319	145
Servizi generali (in 1 stabilimento)	—	—	6	—	3	—	—	—	—	—	—	4	11	11	—	6	—	3	—
Totale	30	30	386	151	351	149	13	2	75	—	—	72	198	273	13	355	147	334	146
VIII - Industrie edilizie	63	59	758	—	716	—	11	—	—	—	—	22	66	66	10	367	—	364	—
di cui in esercizi { *artigiani*	31	30	51	—	14	—	—	—	—	—	—	—	—	—	—	—	—	—	—
di cui in esercizi { *industriali*	32	29	707	—	702	—	11	—	—	—	—	22	66	66	10	367	—	364	—
Totale	63	59	758	—	716	—	11	—	—	—	—	22	66	66	10	367	—	364	—
IX - Industrie chimiche (2)	8	8	107	67	92	66	3	2	12	—	—	22	27	39	3	98	66	88	65
Servizi generali (in — stabilimenti)	—	—	—	—	—	—	—	—	—	—	—	—	—	—	—	—	—	—	—
Totale	8	8	107	67	92	66	3	2	12	—	—	22	27	39	3	98	66	88	65
X - Industrie della carta e affini	3	3	6	2	1	—	—	—	—	—	—	—	—	—	—	—	—	—	—
di cui in esercizi { *artigiani*	—	—	—	—	—	—	—	—	—	—	—	—	—	—	—	—	—	—	—
di cui in esercizi { *industriali*	3	3	6	2	1	—	—	—	—	—	—	—	—	—	—	—	—	—	—
Servizi generali (in — stabilimenti)	—	—	—	—	—	—	—	—	—	—	—	—	—	—	—	—	—	—	—
Totale	3	3	6	2	1	—	—	—	—	—	—	—	—	—	—	—	—	—	—
XI - Industrie poligrafiche e affini	31	31	165	28	141	20	14	—	—	—	—	55	66	66	14	139	20	135	19
di cui in esercizi { *artigiani*	18	18	29	9	7	1	1	—	—	—	—	1	1	1	1	3	1	1	—
di cui in esercizi { *industriali*	13	13	136	19	134	19	13	—	—	—	—	54	65	65	13	136	19	134	19
Servizi generali (in — stabilimenti)	—	—	—	—	—	—	—	—	—	—	—	—	—	—	—	—	—	—	—
Totale	31	31	165	28	141	20	14	—	—	—	—	55	66	66	14	139	20	135	19
XII - Industrie del cuoio, delle pelli, ecc.	209	209	270	6	51	—	4	—	—	—	—	16	92	92	4	42	—	38	—
di cui in esercizi { *artigiani*	207	207	230	6	13	—	2	—	—	—	—	2	1	1	2	2	—	—	—
di cui in esercizi { *industriali*	2	2	40	—	38	—	2	—	—	—	—	14	91	91	2	40	—	38	—
Servizi generali (in — stabilimenti)	—	—	—	—	—	—	—	—	—	—	—	—	—	—	—	—	—	—	—
Totale	209	209	270	6	51	—	4	—	—	—	—	16	92	92	4	42	—	38	—
XIII - Industrie tessili	28	28	107	94	76	72	2	—	—	—	—	8	23	23	2	38	34	37	34
di cui in esercizi { *artigiani*	21	21	32	26	8	7	—	—	—	—	—	—	—	—	—	—	—	—	—
di cui in esercizi { *industriali*	7	7	75	68	68	65	2	—	—	—	—	8	23	23	2	38	34	37	34
Servizi generali (in 1 stabilimento)	—	—	3	3	—	—	—	—	—	—	—	—	—	—	—	—	—	—	—
Totale	28	28	110	97	76	72	2	—	—	—	—	8	23	23	2	38	34	37	34
XIV - Industrie dell'abbigliamento, ecc.	274	274	466	318	155	108	5	—	—	—	—	7	21	21	5	28	22	24	19
di cui in esercizi { *artigiani*	272	272	455	307	145	98	4	—	—	—	—	6	20	20	4	28	22	24	19
di cui in esercizi { *industriali*	2	2	11	11	10	10	1	—	—	—	—	1	1	1	1	—	—	—	—
Servizi generali (in — stabilimenti)	—	—	—	—	—	—	—	—	—	—	—	—	—	—	—	—	—	—	—
Totale	274	274	466	318	155	108	5	—	—	—	—	7	21	21	5	28	22	24	19
XV - Industrie fono-cinematografiche (2)	1	1	—	—	—	—	—	—	—	—	—	—	—	—	—	—	—	—	—
XVI - Industrie varie	5	5	46	34	39	33	5	1	8	—	—	4	7	15	5	46	34	39	33
di cui in esercizi { *artigiani*	4	4	10	1	4	—	4	—	—	—	—	4	7	7	4	10	1	1	—
di cui in esercizi { *industriali*	1	1	36	33	35	33	1	1	8	—	—	—	—	8	1	36	33	35	33
Servizi generali (in — stabilimenti)	—	—	—	—	—	—	—	—	—	—	—	—	—	—	—	—	—	—	—
Totale	5	5	46	34	39	33	5	1	8	—	—	4	7	15	5	46	34	39	33
XVII - Prod. e distr. forza motrice (2)	3	3	77	—	65	—	2	—	—	—	—	5	4	4	2	66	—	54	—
Servizi generali (in — stabilimenti)	—	—	—	—	—	—	—	—	—	—	—	—	—	—	—	—	—	—	—
Totale	3	3	77	—	65	—	2	—	—	—	—	5	4	4	2	66	—	54	—
Complesso industrie	1.430	1.423	4.335	990	2.938	690	290	24	336	—	—	746	1.650	1.986	287	2.367	554	2.075	532
di cui in esercizi { *artigiani*	1.169	1.166	1.659	397	462	123	136	—	—	—	—	220	337	337	135	355	39	179	26
di cui in esercizi { *industriali*	261	257	2.676	593	2.476	567	154	24	336	—	—	526	1.313	1.649	152	2.012	515	1.896	506
Servizi generali (in 2 stabilimenti)	—	—	9	3	3	—	—	—	—	—	—	4	11	11	—	6	—	3	—
Totale	1.430	1.423	4.344	993	2.941	690	290	24	336	—	—	750	1.661	1.997	287	2.373	554	2.078	532
B) SERVIZI																			
XVIII - Attività editoriali	23	23	6	—	—	—	—	—	—	—	—	—	—	—	—	—	—	—	—
XIX - Imprese dello spettacolo	15	15	75	13	6	—	7	—	—	—	—	36	57	57	7	36	11	6	—
XX - Servizi igienici e affini	—	—	—	—	—	—	—	—	—	—	—	—	—	—	—	—	—	—	—
XXI - Servizi di pulizia, disinf. e funebri	16	16	75	1	63	—	—	—	—	—	—	—	—	—	—	—	—	—	—
Totale	54	54	156	14	69	—	7	—	—	—	—	36	57	57	7	36	11	6	—
TOTALE CAPOLUOGO	1.484	1.477	4.500	1.007	3.010	690	297	24	336	—	—	786	1.718	2.054	294	2.409	565	2.084	532

(1) Tutti gli esercizi sono stati considerati artigiani. — (2) Esistono solo esercizi industriali.

Esercizi, addetti, forza motrice, alla data di censimento

B) CAPILUOGHI

Segue : TAV. II-B — COMUNE DI ANCONA

CLASSI / SOTTOCLASSI	ESERCIZI CON E SENZA FORZA MOTRICE: CENS. N. Esercizi	ATTIVI N. Esercizi	ATTIVI ADDETTI In complesso MF	ATTIVI ADDETTI In complesso F	ATTIVI ADDETTI di cui operai MF	ATTIVI ADDETTI di cui operai F	ESERCIZI CON FORZA MOTRICE: CENSITI N. Esercizi	Motori primari N.	Motori primari CV	Generatori di energia elettr. N.	Generatori di energia elettr. CV	Motori elettrici N.	Motori elettrici CV	Potenza CV	ATTIVI N. Esercizi	ATTIVI ADDETTI In complesso MF	ATTIVI ADDETTI In complesso F	ATTIVI ADDETTI di cui operai MF	ATTIVI ADDETTI di cui operai F
1	2	3	4	5	6	7	8	9	10	11	12	13	14	15	16	17	18	19	20
A) INDUSTRIE																			
I - Industrie della pesca (1)	350	317	826	18	432	10	86	86	6.379	—	—	—	—	6.379	81	443	10	285	6
II - Industrie estrattive	2	1	3	1	—	—	1	—	—	—	—	1	3	3	—	—	—	—	—
di cui in esercizi { *artigiani*	—	—	—	—	—	—	—	—	—	—	—	—	—	—	—	—	—	—	—
di cui in esercizi { *industriali*	2	1	3	1	—	—	1	—	—	—	—	1	3	3	—	—	—	—	—
Servizi generali (in — stabilimenti)	—	—	—	—	—	—	—	—	—	—	—	—	—	—	—	—	—	—	—
Totale	**2**	**1**	**3**	**1**	—	—	**1**	—	—	—	—	**1**	**3**	**3**	—	—	—	—	—
III - Industrie del legno e affini	180	180	389	19	169	12	80	—	—	—	—	146	391	391	80	266	18	153	12
di cui in esercizi { *artigiani*	163	163	262	13	60	6	70	—	—	—	—	83	148	148	70	158	12	57	6
di cui in esercizi { *industriali*	17	17	127	6	109	6	10	—	—	—	—	63	243	243	10	108	6	96	6
Servizi generali (in — stabilimenti)	—	—	—	—	—	—	—	—	—	—	—	—	—	—	—	—	—	—	—
Totale	**180**	**180**	**389**	**19**	**169**	**12**	**80**	—	—	—	—	**146**	**391**	**391**	**80**	**266**	**18**	**153**	**12**
IV - Industrie alimentari	437	435	714	177	379	110	145	4	25	—	—	215	1.157	1.182	143	391	70	224	50
di cui in esercizi { *artigiani*	275	275	210	56	113	35	40	—	—	—	—	47	36	36	40	—	—	—	—
di cui in esercizi { *industriali*	162	160	504	121	266	75	105	4	25	—	—	168	1.121	1.146	103	391	70	224	50
Servizi generali (in — stabilimenti)	—	—	—	—	—	—	—	—	—	—	—	—	—	—	—	—	—	—	—
Totale	**437**	**435**	**714**	**177**	**379**	**110**	**145**	**4**	**25**	—	—	**215**	**1.157**	**1.182**	**143**	**391**	**70**	**224**	**50**
V - Industrie metallurgiche (2)	—	—	—	—	—	—	—	—	—	—	—	—	—	—	—	—	—	—	—
Servizi generali (in — stabilimenti)	—	—	—	—	—	—	—	—	—	—	—	—	—	—	—	—	—	—	—
Totale	—	—	—	—	—	—	—	—	—	—	—	—	—	—	—	—	—	—	—
VI - Industrie meccaniche	217	208	1.906	57	1.496	5	66	—	—	—	—	433	3.221	3.221	65	1.656	52	1.423	3
di cui in esercizi { *artigiani*	207	198	439	9	187	4	56	—	—	—	—	86	94	94	55	189	4	114	2
di cui in esercizi { *industriali*	10	10	1.467	48	1.309	1	10	—	—	—	—	347	3.127	3.127	10	1.467	48	1.309	1
Servizi generali (in 1 stabilimento)	—	—	4	2	—	—	—	—	—	—	—	8	15	15	—	4	2	—	—
Totale	**217**	**208**	**1.910**	**59**	**1.496**	**5**	**66**	—	—	—	—	**441**	**3.236**	**3.236**	**65**	**1.660**	**54**	**1.423**	**3**
VII - Lavoraz. minerali non metallici	37	37	412	87	358	83	20	1	50	—	—	72	601	651	20	382	83	350	82
di cui in esercizi { *artigiani*	21	21	42	5	9	1	5	—	—	—	—	9	31	31	5	18	1	6	—
di cui in esercizi { *industriali*	16	16	370	82	349	82	15	1	50	—	—	63	570	620	15	364	82	344	82
Servizi generali (in — stabilimenti)	—	—	—	—	—	—	—	—	—	—	—	—	—	—	—	—	—	—	—
Totale	**37**	**37**	**412**	**87**	**358**	**83**	**20**	**1**	**50**	—	—	**72**	**601**	**651**	**20**	**382**	**83**	**350**	**82**
VIII - Industrie edilizie	65	65	880	8	776	1	11	3	21	—	—	51	217	238	11	443	3	412	—
di cui in esercizi { *artigiani*	42	42	94	3	39	1	1	—	—	—	—	1	1	1	1	11	—	10	—
di cui in esercizi { *industriali*	23	23	786	5	737	—	10	3	21	—	—	50	216	237	10	432	3	402	—
Totale	**65**	**65**	**880**	**8**	**776**	**1**	**11**	**3**	**21**	—	—	**51**	**217**	**238**	**11**	**443**	**3**	**412**	—
IX - Industrie chimiche (2)	14	13	314	178	264	169	10	2	12	—	—	112	269	281	9	303	174	258	166
Servizi generali (in 2 stabilimenti)	—	—	89	31	12	4	—	—	—	—	—	67	71	71	—	89	31	12	4
Totale	**14**	**13**	**403**	**209**	**276**	**173**	**10**	**2**	**12**	—	—	**179**	**340**	**352**	**9**	**392**	**205**	**270**	**170**
X - Industrie della carta e affini	4	4	82	73	78	72	3	—	—	—	—	62	107	107	3	81	73	77	72
di cui in esercizi { *artigiani*	—	—	—	—	—	—	—	—	—	—	—	—	—	—	—	—	—	—	—
di cui in esercizi { *industriali*	4	4	82	73	78	72	3	—	—	—	—	62	107	107	3	81	73	77	72
Servizi generali (in — stabilimenti)	—	—	—	—	—	—	—	—	—	—	—	—	—	—	—	—	—	—	—
Totale	**4**	**4**	**82**	**73**	**78**	**72**	**3**	—	—	—	—	**62**	**107**	**107**	**3**	**81**	**73**	**77**	**72**
XI - Industrie poligrafiche e affini	40	39	189	19	125	5	17	—	—	—	—	52	97	97	16	151	10	116	4
di cui in esercizi { *artigiani*	22	22	36	10	9	1	1	—	—	—	—	1	1	1	1	1	1	—	—
di cui in esercizi { *industriali*	18	17	153	9	116	4	16	—	—	—	—	51	96	96	15	150	9	116	4
Servizi generali (in — stabilimenti)	—	—	—	—	—	—	—	—	—	—	—	—	—	—	—	—	—	—	—
Totale	**40**	**39**	**189**	**19**	**125**	**5**	**17**	—	—	—	—	**52**	**97**	**97**	**16**	**151**	**10**	**116**	**4**
XII - Industrie del cuoio, delle pelli, ecc.	257	257	687	217	428	209	13	—	—	—	—	59	76	76	13	399	210	387	208
di cui in esercizi { *artigiani*	248	248	294	21	40	13	6	—	—	—	—	15	10	10	6	33	14	25	12
di cui in esercizi { *industriali*	9	9	393	196	388	196	7	—	—	—	—	44	66	66	7	366	196	362	196
Servizi generali (in 1 stabilimento)	—	—	1	—	—	—	—	—	—	—	—	—	—	—	—	—	—	—	—
Totale	**257**	**257**	**688**	**217**	**428**	**209**	**13**	—	—	—	—	**59**	**76**	**76**	**13**	**399**	**210**	**387**	**208**
XIII - Industrie tessili	60	59	223	100	154	42	5	—	—	—	—	8	33	33	4	55	41	52	40
di cui in esercizi { *artigiani*	52	52	65	59	1	1	1	—	—	—	—	1	1	1	1	2	2	1	1
di cui in esercizi { *industriali*	8	7	158	41	153	41	4	—	—	—	—	7	32	32	3	53	39	51	39
Servizi generali (in — stabilimenti)	—	—	—	—	—	—	—	—	—	—	—	—	—	—	—	—	—	—	—
Totale	**60**	**59**	**223**	**100**	**154**	**42**	**5**	—	—	—	—	**8**	**33**	**33**	**4**	**55**	**41**	**52**	**40**
XIV - Industrie dell'abbigliamento, ecc.	474	473	915	627	362	269	5	—	—	—	—	21	20	20	5	110	98	97	93
di cui in esercizi { *artigiani*	462	461	736	495	205	145	—	—	—	—	—	—	—	—	—	—	—	—	—
di cui in esercizi { *industriali*	12	12	179	132	157	124	5	—	—	—	—	21	20	20	5	110	98	97	93
Servizi generali (in — stabilimenti)	—	—	—	—	—	—	—	—	—	—	—	—	—	—	—	—	—	—	—
Totale	**474**	**473**	**915**	**627**	**362**	**269**	**5**	—	—	—	—	**21**	**20**	**20**	**5**	**110**	**98**	**97**	**93**
XV - Industrie fono-cinematografiche (2)	—	—	—	—	—	—	—	—	—	—	—	—	—	—	—	—	—	—	—
XVI - Industrie varie	12	12	123	44	109	42	7	—	—	—	—	28	32	32	7	117	44	108	42
di cui in esercizi { *artigiani*	6	6	12	3	6	2	5	—	—	—	—	11	10	10	5	11	3	6	2
di cui in esercizi { *industriali*	6	6	111	41	103	40	2	—	—	—	—	17	22	22	2	106	41	102	40
Servizi generali (in — stabilimenti)	—	—	—	—	—	—	—	—	—	—	—	—	—	—	—	—	—	—	—
Totale	**12**	**12**	**123**	**44**	**109**	**42**	**7**	—	—	—	—	**28**	**32**	**32**	**7**	**117**	**44**	**108**	**42**
XVII - Prod. e distr. forza motrice (2)	16	16	58	—	55	—	8	3	339	—	—	23	1.763	2.102	8	55	—	52	—
Servizi generali (in — stabilimenti)	—	—	—	—	—	—	—	—	—	—	—	—	—	—	—	—	—	—	—
Totale	**16**	**16**	**58**	—	**55**	—	**8**	**3**	**339**	—	—	**23**	**1.763**	**2.102**	**8**	**55**	—	**52**	—
Complesso industrie	**2.165**	**2.116**	**7.721**	**1.625**	**5.185**	**1.029**	**477**	**99**	**6.826**	—	—	**1.283**	**7.987**	**14.813**	**465**	**4.852**	**886**	**3.094**	**778**
di cui in esercizi { *artigiani*	1.848	1.805	3.016	692	1.101	219	271	86	6.379	—	—	254	332	6.711	265	866	47	504	29
di cui in esercizi { *industriali*	317	311	4.705	933	4.084	810	206	13	447	—	—	1.029	7.655	8.102	200	3.986	839	3.490	749
Servizi generali (in 4 stabilimenti)	—	—	94	33	12	4	—	—	—	—	—	75	86	86	—	93	33	12	4
Totale	**2.165**	**2.116**	**7.815**	**1.658**	**5.197**	**1.033**	**477**	**99**	**6.826**	—	—	**1.358**	**8.073**	**14.899**	**465**	**4.945**	**919**	**4.006**	**782**
B) SERVIZI																			
XVIII - Attività editoriali	8	8	9	1	—	—	—	—	—	—	—	—	—	—	—	—	—	—	—
XIX - Imprese dello spettacolo	23	23	103	23	13	3	13	—	—	—	—	40	30	30	13	70	18	13	3
XX - Servizi igienici e affini	—	—	—	—	—	—	—	—	—	—	—	—	—	—	—	—	—	—	—
XXI - Servizi di pulizia, disinf. e funebri	12	12	157	1	142	1	1	—	—	—	—	2	1	1	1	109	—	107	—
Totale	**43**	**43**	**269**	**25**	**155**	**4**	**14**	—	—	—	—	**42**	**31**	**31**	**14**	**179**	**18**	**120**	**3**
TOTALE CAPOLUOGO	**2.208**	**2.159**	**8.084**	**1.683**	**5.352**	**1.037**	**491**	**99**	**6.826**	—	—	**1.400**	**8.104**	**14.930**	**479**	**5.124**	**937**	**4.126**	**785**

(1) Tutti gli esercizi sono stati considerati artigiani. — (2) Esistono solo esercizi industriali.

Esercizi, addetti, forza motrice, alla data di censimento

B) CAPILUOGHI

Segue : TAV. II-B

COMUNE DI ASCOLI PICENO

CLASSI SOTTOCLASSI	ESERCIZI CON E SENZA FORZA MOTRICE						ESERCIZI CON FORZA MOTRICE												
	CENS.	ATTIVI					CENSITI								ATTIVI				
			ADDETTI					MOTORI E GENERATORI								ADDETTI			
	N. Esercizi	N. Esercizi	In complesso		di cui operai		N. Esercizi	Motori primari		Generatori di energia elettr.		Motori elettrici		Potenza	N. Esercizi	In complesso		di cui operai	
			MF	F	MF	F		N.	C V	N.	C V	N.	C V	C V		MF	F	MF	F
1	2	3	4	5	6	7	8	9	10	11	12	13	14	15	16	17	18	19	20
A) INDUSTRIE																			
I - Industrie della pesca (1)	15	15	—	—	—	—	—	—	—	—	—	—	—	—	—	—	—	—	—
II - Industrie estrattive	5	4	21	2	17	2	—	—	—	—	—	—	—	—	—	—	—	—	—
di cui in esercizi { *artigiani*	—	—	—	—	—	—	—	—	—	—	—	—	—	—	—	—	—	—	—
industriali	*5*	*4*	*21*	*2*	*17*	*2*	—	—	—	—	—	—	—	—	—	—	—	—	—
Servizi generali (in — stabilimenti)	—	—	—	—	—	—	—	—	—	—	—	—	—	—	—	—	—	—	—
Totale	**5**	**4**	**21**	**2**	**17**	**2**	—	—	—	—	—	—	—	—	—	—	—	—	—
III - Industrie del legno e affini	68	68	85	—	5	—	14	—	—	—	—	16	31	31	14	28	—	4	—
di cui in esercizi { *artigiani*	*68*	*68*	*85*	—	*5*	—	*14*	—	—	—	—	*16*	*31*	*31*	*14*	*28*	—	*4*	—
industriali	—	—	—	—	—	—	—	—	—	—	—	—	—	—	—	—	—	—	—
Servizi generali (in — stabilimenti)	—	—	—	—	—	—	—	—	—	—	—	—	—	—	—	—	—	—	—
Totale	**68**	**68**	**85**	—	**5**	—	**14**	—	—	—	—	**16**	**31**	**31**	**14**	**28**	—	**4**	—
IV - Industrie alimentari	153	152	485	120	354	102	53	8	305	1	149	151	670	826	53	400	98	321	92
di cui in esercizi { *artigiani*	*95*	*95*	*70*	*15*	*30*	*9*	*3*	—	—	—	—	*4*	*5*	*5*	*3*	—	—	—	—
industriali	*58*	*57*	*415*	*105*	*324*	*93*	*50*	*8*	*305*	*1*	*149*	*147*	*665*	*821*	*50*	*400*	*98*	*321*	*92*
Servizi generali (in — stabilimenti)	—	—	—	—	—	—	—	—	—	—	—	—	—	—	—	—	—	—	—
Totale	**153**	**152**	**485**	**120**	**354**	**102**	**53**	**8**	**305**	**1**	**149**	**151**	**670**	**826**	**53**	**400**	**98**	**321**	**92**
V - Industrie metallurgiche (2)	1	1	4	—	4	—	—	—	—	—	—	—	—	—	—	—	—	—	—
Servizi generali (in — stabilimenti)	—	—	—	—	—	—	—	—	—	—	—	—	—	—	—	—	—	—	—
Totale	**1**	**1**	**4**	—	**4**	—	—	—	—	—	—	—	—	—	—	—	—	—	—
VI - Industrie meccaniche	102	90	260	10	130	7	44	—	—	—	—	70	141	141	44	155	8	89	7
di cui in esercizi { *artigiani*	*99*	*87*	*177*	*4*	*52*	*1*	*42*	—	—	—	—	*64*	*120*	*120*	*42*	*99*	*2*	*36*	*1*
industriali	*3*	*3*	*83*	*6*	*78*	*6*	*2*	—	—	—	—	*6*	*21*	*21*	*2*	*56*	*6*	*53*	*6*
Servizi generali (in 1 stabilimento)	—	—	1	—	1	—	—	—	—	—	—	—	—	—	—	—	—	—	—
Totale	**102**	**90**	**261**	**10**	**131**	**7**	**44**	—	—	—	—	**70**	**141**	**141**	**44**	**155**	**8**	**89**	**7**
VII - Lavoraz. minerali non metallici	25	25	215	39	189	37	14	2	10	—	—	49	368	378	14	203	37	189	37
di cui in esercizi { *artigiani*	*14*	*14*	*20*	*2*	*5*	—	*3*	—	—	—	—	*3*	*20*	*20*	*3*	*8*	—	*5*	—
industriali	*11*	*11*	*195*	*37*	*184*	*37*	*11*	*2*	*10*	—	—	*46*	*348*	*358*	*11*	*195*	*37*	*184*	*37*
Servizi generali (in — stabilimenti)	—	—	—	—	—	—	—	—	—	—	—	—	—	—	—	—	—	—	—
Totale	**25**	**25**	**215**	**39**	**189**	**37**	**14**	**2**	**10**	—	—	**49**	**368**	**378**	**14**	**203**	**37**	**189**	**37**
VIII - Industrie edilizie	32	31	901	3	852	2	4	3	5	3	5	26	103	103	4	219	—	213	—
di cui in esercizi { *artigiani*	*14*	*14*	*27*	*1*	*10*	—	—	—	—	—	—	—	—	—	—	—	—	—	—
industriali	*18*	*17*	*874*	*2*	*842*	*2*	*4*	*3*	*5*	*3*	*5*	*26*	*103*	*103*	*4*	*219*	—	*213*	—
Totale	**32**	**31**	**901**	**3**	**852**	**2**	**4**	**3**	**5**	**3**	**5**	**26**	**103**	**103**	**4**	**219**	—	**213**	—
IX - Industrie chimiche (2)	7	7	482	17	454	15	5	2	10	—	—	119	1.614	1.624	5	471	13	447	12
Servizi generali (in 1 stabilimento)	—	—	120	3	83	1	—	—	—	—	—	4	50	50	—	120	3	83	1
Totale	**7**	**7**	**602**	**20**	**537**	**16**	**5**	**2**	**10**	—	—	**123**	**1.664**	**1.674**	**5**	**591**	**16**	**530**	**13**
X - Industrie della carta e affini	1	1	9	9	9	9	1	—	—	—	—	19	12	12	1	9	9	9	9
di cui in esercizi { *artigiani*	—	—	—	—	—	—	—	—	—	—	—	—	—	—	—	—	—	—	—
industriali	*1*	*1*	*9*	*9*	*9*	*9*	*1*	—	—	—	—	*19*	*12*	*12*	*1*	*9*	*9*	*9*	*9*
Servizi generali (in — stabilimenti)	—	—	—	—	—	—	—	—	—	—	—	—	—	—	—	—	—	—	—
Totale	**1**	**1**	**9**	**9**	**9**	**9**	**1**	—	—	—	—	**19**	**12**	**12**	**1**	**9**	**9**	**9**	**9**
XI - Industrie poligrafiche e affini	15	15	72	27	53	20	6	—	—	—	—	28	30	30	6	56	19	51	19
di cui in esercizi { *artigiani*	*9*	*9*	*16*	*8*	*2*	*1*	—	—	—	—	—	—	—	—	—	—	—	—	—
industriali	*6*	*6*	*56*	*19*	*51*	*19*	*6*	—	—	—	—	*28*	*30*	*30*	*6*	*56*	*19*	*51*	*19*
Servizi generali (in — stabilimenti)	—	—	—	—	—	—	—	—	—	—	—	—	—	—	—	—	—	—	—
Totale	**15**	**15**	**72**	**27**	**53**	**20**	**6**	—	—	—	—	**28**	**30**	**30**	**6**	**56**	**19**	**51**	**19**
XII - Industrie del cuoio, delle pelli, ecc.	94	94	128	6	24	3	2	—	—	—	—	3	3	3	2	21	3	18	3
di cui in esercizi { *artigiani*	*93*	*93*	*112*	*3*	*9*	—	*1*	—	—	—	—	*1*	*1*	*1*	*1*	*5*	—	*3*	—
industriali	*1*	*1*	*16*	*3*	*15*	*3*	*1*	—	—	—	—	*2*	*2*	*2*	*1*	*16*	*3*	*15*	*3*
Servizi generali (in — stabilimenti)	—	—	—	—	—	—	—	—	—	—	—	—	—	—	—	—	—	—	—
Totale	**94**	**94**	**128**	**6**	**24**	**3**	**2**	—	—	—	—	**3**	**3**	**3**	**2**	**21**	**3**	**18**	**3**
XIII - Industrie tessili	50	48	703	642	636	609	7	—	—	—	—	28	40	40	7	438	403	424	399
di cui in esercizi { *artigiani*	*29*	*28*	*35*	*20*	*2*	—	—	—	—	—	—	—	—	—	—	—	—	—	—
industriali	*21*	*20*	*668*	*622*	*634*	*609*	*7*	—	—	—	—	*28*	*40*	*40*	*7*	*438*	*403*	*424*	*399*
Servizi generali (in — stabilimenti)	—	—	—	—	—	—	—	—	—	—	—	—	—	—	—	—	—	—	—
Totale	**50**	**48**	**703**	**642**	**636**	**609**	**7**	—	—	—	—	**28**	**40**	**40**	**7**	**438**	**403**	**424**	**399**
XIV - Industrie dell'abbigliamento, ecc.	133	133	208	135	38	24	2	—	—	—	—	2	2	2	2	4	3	1	1
di cui in esercizi { *artigiani*	*132*	*132*	*205*	*133*	*37*	*23*	*1*	—	—	—	—	*1*	*1*	*1*	*1*	*1*	*1*	—	—
industriali	*1*	*1*	*3*	*2*	*1*	*1*	*1*	—	—	—	—	*1*	*1*	*1*	*1*	*3*	*2*	*1*	*1*
Servizi generali (in — stabilimenti)	—	—	—	—	—	—	—	—	—	—	—	—	—	—	—	—	—	—	—
Totale	**133**	**133**	**208**	**135**	**38**	**24**	**2**	—	—	—	—	**2**	**2**	**2**	**2**	**4**	**3**	**1**	**1**
XV - Industrie fono-cinematografiche (2)	—	—	—	—	—	—	—	—	—	—	—	—	—	—	—	—	—	—	—
XVI - Industrie varie	6	6	8	—	1	—	4	1	8	—	—	6	3	11	4	6	—	1	—
di cui in esercizi { *artigiani*	*3*	*3*	*5*	—	*1*	—	*3*	—	—	—	—	*6*	*3*	*3*	*3*	*5*	—	*1*	—
industriali	*3*	*3*	*3*	—	—	—	*1*	*1*	*8*	—	—	—	—	*8*	*1*	*1*	—	—	—
Servizi generali (in — stabilimenti)	—	—	—	—	—	—	—	—	—	—	—	—	—	—	—	—	—	—	—
Totale	**6**	**6**	**8**	—	**1**	—	**4**	**1**	**8**	—	—	**6**	**3**	**11**	**4**	**6**	—	**1**	—
XVII - Prod. e distr. forza motrice (2)	7	7	16	—	13	—	2	—	—	—	—	2	15	15	2	8	—	7	—
Servizi generali (in — stabilimenti)	—	—	—	—	—	—	—	—	—	—	—	—	—	—	—	—	—	—	—
Totale	**7**	**7**	**16**	—	**13**	—	**2**	—	—	—	—	**2**	**15**	**15**	**2**	**8**	—	**7**	—
Complesso industrie	**714**	**697**	**3.597**	**1.010**	**2.779**	**830**	**158**	**16**	**338**	**4**	**154**	**519**	**3.032**	**3.216**	**158**	**2.018**	**593**	**1.774**	**579**
di cui in esercizi { *artigiani*	*571*	*558*	*752*	*186*	*153*	*34*	*67*	—	—	—	—	*95*	*181*	*181*	*67*	*146*	*3*	*49*	*1*
industriali	*143*	*139*	*2.845*	*824*	*2.626*	*796*	*91*	*16*	*338*	*4*	*154*	*424*	*2.851*	*3.035*	*91*	*1.872*	*590*	*1.725*	*578*
Servizi generali (in 2 stabilimenti)	—	—	121	3	84	1	—	—	—	—	—	4	50	50	—	120	3	83	1
Totale	**714**	**697**	**3.718**	**1.013**	**2.863**	**831**	**158**	**16**	**338**	**4**	**154**	**523**	**3.082**	**3.266**	**158**	**2.138**	**596**	**1.857**	**580**
B) SERVIZI																			
XVIII - Attività editoriali	8	8	6	1	—	—	—	—	—	—	—	—	—	—	—	—	—	—	—
XIX - Imprese dello spettacolo	5	5	45	9	4	—	5	—	—	—	—	26	48	48	5	45	9	4	—
XX - Servizi igienici e affini	—	—	—	—	—	—	—	—	—	—	—	—	—	—	—	—	—	—	—
XXI - Servizi di pulizia, disinf. e funebri	5	5	45	—	43	—	—	—	—	—	—	—	—	—	—	—	—	—	—
Totale	**18**	**18**	**96**	**10**	**47**	—	**5**	—	—	—	—	**26**	**48**	**48**	**5**	**45**	**9**	**4**	—
TOTALE CAPOLUOGO	**732**	**715**	**3.814**	**1.023**	**2.910**	**831**	**163**	**16**	**338**	**4**	**154**	**549**	**3.130**	**3.314**	**163**	**2.183**	**605**	**1.861**	**580**

(1) Tutti gli esercizi sono stati considerati artigiani. — (2) Esistono solo esercizi industriali.

Esercizi, addetti, forza motrice, alla data di censimento

B) CAPILUOGHI

Segue: TAV. II-B — COMUNE DI MACERATA

CLASSI / SOTTOCLASSI	ESERCIZI CON E SENZA FORZA MOTRICE: CENS. N. Esercizi	ATTIVI N. Esercizi	ADDETTI In complesso MF	ADDETTI In complesso F	ADDETTI di cui operai MF	ADDETTI di cui operai F	ESERCIZI CON FORZA MOTRICE: CENSITI N. Esercizi	Motori primari N.	Motori primari CV	Generatori di energia elettr. N.	Generatori di energia elettr. CV	Motori elettrici N.	Motori elettrici CV	Potenza CV	ATTIVI N. Esercizi	ADDETTI In complesso MF	ADDETTI In complesso F	ADDETTI di cui operai MF	ADDETTI di cui operai F
1	2	3	4	5	6	7	8	9	10	11	12	13	14	15	16	17	18	19	20
A) INDUSTRIE																			
I - Industrie della pesca (1)	—	—	—	—	—	—	—	—	—	—	—	—	—	—	—	—	—	—	—
II - Industrie estrattive	—	—	—	—	—	—	—	—	—	—	—	—	—	—	—	—	—	—	—
di cui in esercizi { *artigiani*	—	—	—	—	—	—	—	—	—	—	—	—	—	—	—	—	—	—	—
{ *industriali*	—	—	—	—	—	—	—	—	—	—	—	—	—	—	—	—	—	—	—
Servizi generali (in — stabilimenti)	—	—	—	—	—	—	—	—	—	—	—	—	—	—	—	—	—	—	—
Totale	—	—	—	—	—	—	—	—	—	—	—	—	—	—	—	—	—	—	—
III - Industrie del legno e affini	68	68	122	3	29	—	31	—	—	—	—	36	87	87	31	78	2	25	—
di cui in esercizi { *artigiani*	68	68	122	3	29	—	31	—	—	—	—	36	87	87	31	78	2	25	—
{ *industriali*	—	—	—	—	—	—	—	—	—	—	—	—	—	—	—	—	—	—	—
Servizi generali (in — stabilimenti)	—	—	—	—	—	—	—	—	—	—	—	—	—	—	—	—	—	—	—
Totale	**68**	**68**	**122**	**3**	**29**	—	**31**	—	—	—	—	**36**	**87**	**87**	**31**	**78**	**2**	**25**	—
IV - Industrie alimentari	164	163	262	36	142	18	56	1	120	1	14	97	542	648	55	180	15	110	9
di cui in esercizi { *artigiani*	98	98	62	15	30	9	10	—	—	—	—	15	14	14	10	—	—	—	—
{ *industriali*	66	65	200	21	112	9	46	1	120	1	14	82	528	634	45	180	15	110	9
Servizi generali (in — stabilimenti)	—	—	—	—	—	—	—	—	—	—	—	—	—	—	—	—	—	—	—
Totale	**164**	**163**	**262**	**36**	**142**	**18**	**56**	**1**	**120**	**1**	**14**	**97**	**542**	**648**	**55**	**180**	**15**	**110**	**9**
V - Industrie metallurgiche (2)	—	—	—	—	—	—	—	—	—	—	—	—	—	—	—	—	—	—	—
Servizi generali (in — stabilimenti)	—	—	—	—	—	—	—	—	—	—	—	—	—	—	—	—	—	—	—
Totale	—	—	—	—	—	—	—	—	—	—	—	—	—	—	—	—	—	—	—
VI - Industrie meccaniche	124	120	318	5	166	2	66	—	—	—	—	98	123	123	64	200	3	134	2
di cui in esercizi { *artigiani*	122	118	251	5	106	2	65	—	—	—	—	82	93	93	63	160	3	94	2
{ *industriali*	2	2	67	—	60	—	1	—	—	—	—	16	30	30	1	40	—	40	—
Servizi generali (in — stabilimenti)	—	—	—	—	—	—	—	—	—	—	—	—	—	—	—	—	—	—	—
Totale	**124**	**120**	**318**	**5**	**166**	**2**	**66**	—	—	—	—	**98**	**123**	**123**	**64**	**200**	**3**	**134**	**2**
VII - Lavoraz. minerali non metallici	15	14	105	26	82	23	5	1	50	—	—	17	149	199	4	89	23	82	23
di cui in esercizi { *artigiani*	13	13	29	4	6	1	3	—	—	—	—	6	17	17	3	13	1	6	1
{ *industriali*	2	1	76	22	76	22	2	1	50	—	—	11	132	182	1	76	22	76	22
Servizi generali (in — stabilimenti)	—	—	—	—	—	—	—	—	—	—	—	—	—	—	—	—	—	—	—
Totale	**15**	**14**	**105**	**26**	**82**	**23**	**5**	**1**	**50**	—	—	**17**	**149**	**199**	**4**	**89**	**23**	**82**	**23**
VIII - Industrie edilizie	35	35	325	1	279	—	2	—	—	—	—	2	1	1	2	60	—	57	—
di cui in esercizi { *artigiani*	11	11	21	1	9	—	—	—	—	—	—	—	—	—	—	—	—	—	—
{ *industriali*	24	24	304	—	270	—	2	—	—	—	—	2	1	1	2	60	—	57	—
Totale	**35**	**35**	**325**	**1**	**279**	—	**2**	—	—	—	—	**2**	**1**	**1**	**2**	**60**	—	**57**	—
IX - Industrie chimiche (2)	1	1	2	—	1	—	—	—	—	—	—	—	—	—	—	—	—	—	—
Servizi generali (in — stabilimenti)	—	—	—	—	—	—	—	—	—	—	—	—	—	—	—	—	—	—	—
Totale	**1**	**1**	**2**	—	**1**	—	—	—	—	—	—	—	—	—	—	—	—	—	—
X - Industrie della carta e affini	—	—	—	—	—	—	—	—	—	—	—	—	—	—	—	—	—	—	—
di cui in esercizi { *artigiani*	—	—	—	—	—	—	—	—	—	—	—	—	—	—	—	—	—	—	—
{ *industriali*	—	—	—	—	—	—	—	—	—	—	—	—	—	—	—	—	—	—	—
Servizi generali (in — stabilimenti)	—	—	—	—	—	—	—	—	—	—	—	—	—	—	—	—	—	—	—
Totale	—	—	—	—	—	—	—	—	—	—	—	—	—	—	—	—	—	—	—
XI - Industrie poligrafiche e affini	20	20	65	15	35	8	8	—	—	—	—	15	18	18	8	51	8	35	8
di cui in esercizi { *artigiani*	12	12	14	7	—	—	—	—	—	—	—	—	—	—	—	—	—	—	—
{ *industriali*	8	8	51	8	35	8	8	—	—	—	—	15	18	18	8	51	8	35	8
Servizi generali (in — stabilimenti)	—	—	—	—	—	—	—	—	—	—	—	—	—	—	—	—	—	—	—
Totale	**20**	**20**	**65**	**15**	**35**	**8**	**8**	—	—	—	—	**15**	**18**	**18**	**8**	**51**	**8**	**35**	**8**
XII - Industrie del cuoio, delle pelli, ecc.	93	93	154	22	52	20	2	—	—	—	—	23	18	18	2	45	20	43	20
di cui in esercizi { *artigiani*	91	91	109	2	9	—	—	—	—	—	—	—	—	—	—	—	—	—	—
{ *industriali*	2	2	45	20	43	20	2	—	—	—	—	23	18	18	2	45	20	43	20
Servizi generali (in — stabilimenti)	—	—	—	—	—	—	—	—	—	—	—	—	—	—	—	—	—	—	—
Totale	**93**	**93**	**154**	**22**	**52**	**20**	**2**	—	—	—	—	**23**	**18**	**18**	**2**	**45**	**20**	**43**	**20**
XIII - Industrie tessili	21	21	29	20	7	4	2	—	—	—	—	4	39	39	2	10	4	7	4
di cui in esercizi { *artigiani*	20	20	22	16	—	—	1	—	—	—	—	1	1	1	1	3	—	—	—
{ *industriali*	1	1	7	4	7	4	1	—	—	—	—	3	38	38	1	7	4	7	4
Servizi generali (in — stabilimenti)	—	—	—	—	—	—	—	—	—	—	—	—	—	—	—	—	—	—	—
Totale	**21**	**21**	**29**	**20**	**7**	**4**	**2**	—	—	—	—	**4**	**29**	**39**	**2**	**10**	**4**	**7**	**4**
XIV - Industrie dell'abbigliamento, ecc.	212	212	394	251	112	67	3	—	—	—	—	5	3	3	3	41	23	38	21
di cui in esercizi { *artigiani*	210	210	373	250	111	66	2	—	—	—	—	3	2	2	2	39	22	37	20
{ *industriali*	2	2	21	1	1	1	1	—	—	—	—	2	1	1	1	2	1	1	1
Servizi generali (in — stabilimenti)	—	—	—	—	—	—	—	—	—	—	—	—	—	—	—	—	—	—	—
Totale	**212**	**212**	**394**	**251**	**112**	**67**	**3**	—	—	—	—	**5**	**3**	**3**	**3**	**41**	**23**	**38**	**21**
XV - Industrie fono-cinematografiche (2)	—	—	—	—	—	—	—	—	—	—	—	—	—	—	—	—	—	—	—
XVI - Industrie varie	9	9	96	20	83	19	8	1	5	—	—	45	55	60	8	95	20	83	19
di cui in esercizi { *artigiani*	3	3	5	—	2	—	3	—	—	—	—	5	3	3	3	5	—	2	—
{ *industriali*	6	6	91	20	81	19	5	1	5	—	—	40	52	57	5	90	20	81	19
Servizi generali (in — stabilimenti)	—	—	—	—	—	—	—	—	—	—	—	—	—	—	—	—	—	—	—
Totale	**9**	**9**	**96**	**20**	**83**	**19**	**8**	**1**	**5**	—	—	**45**	**55**	**60**	**8**	**95**	**20**	**83**	**19**
XVII - Prod. e distr. forza motrice (2)	8	8	55	—	51	—	1	11	2.294	11	2.294	—	—	—	1	49	—	49	—
Servizi generali (in — stabilimenti)	—	—	—	—	—	—	—	—	—	—	—	—	—	—	—	—	—	—	—
Totale	**8**	**8**	**55**	—	**51**	—	**1**	**11**	**2.294**	**11**	**2.294**	—	—	—	**1**	**49**	—	**49**	—
Complesso industrie	**770**	**764**	**1.927**	**399**	**1.039**	**161**	**184**	**14**	**2.469**	**12**	**2.308**	**342**	**1.035**	**1.196**	**180**	**898**	**118**	**663**	**106**
di cui in esercizi { *artigiani*	648	644	1.008	303	302	78	115	—	—	—	—	148	217	217	113	298	28	164	23
{ *industriali*	122	120	919	96	737	83	69	14	2.469	12	2.308	194	818	979	67	600	90	499	83
Servizi generali (in — stabilimenti)	—	—	—	—	—	—	—	—	—	—	—	—	—	—	—	—	—	—	—
Totale	**770**	**764**	**1.927**	**399**	**1.039**	**161**	**184**	**14**	**2.469**	**12**	**2.308**	**342**	**1.035**	**1.196**	**180**	**898**	**118**	**663**	**106**
B) SERVIZI																			
XVIII - Attività editoriali	7	7	5	—	—	—	—	—	—	—	—	—	—	—	—	—	—	—	—
XIX - Imprese dello spettacolo	15	15	21	7	3	1	6	—	—	—	—	17	36	36	6	17	6	3	1
XX - Servizi igienici e affini	—	—	—	—	—	—	—	—	—	—	—	—	—	—	—	—	—	—	—
XXI - Servizi di pulizia, disinf. e funebri	4	4	38	—	35	—	—	—	—	—	—	—	—	—	—	—	—	—	—
Totale	**26**	**26**	**64**	**7**	**38**	**1**	**6**	—	—	—	—	**17**	**36**	**36**	**6**	**17**	**6**	**3**	**1**
TOTALE CAPOLUOGO	**796**	**790**	**1.991**	**406**	**1.077**	**162**	**190**	**14**	**2.469**	**12**	**2.308**	**359**	**1.071**	**1.232**	**186**	**915**	**124**	**666**	**107**

(1) Tutti gli esercizi sono stati considerati artigiani. — (2) Esistono solo esercizi industriali.

Esercizi, addetti, forza motrice, alla data di censimento

B) CAPILUOGHI

Segue : TAV. II-B

COMUNE DI PESARO

CLASSI SOTTOCLASSI	ESERCIZI CON E SENZA FORZA MOTRICE — CENS. N. Esercizi	ATTIVI N. Esercizi	ADDETTI In complesso MF	ADDETTI In complesso F	ADDETTI di cui operai MF	ADDETTI di cui operai F	ESERCIZI CON FORZA MOTRICE — CENSITI N. Esercizi	Motori primari N.	Motori primari C V	Generatori di energia elettr. N.	Generatori di energia elettr. C V	Motori elettrici N.	Motori elettrici C V	Potenza C V	ATTIVI N. Esercizi	ADDETTI In complesso MF	ADDETTI In complesso F	ADDETTI di cui operai MF	ADDETTI di cui operai F
1	2	3	4	5	6	7	8	9	10	11	12	13	14	15	16	17	18	19	20
A) INDUSTRIE																			
I - Industrie della pesca (1)	10	10	9	—	3	—	—	—	—	—	—	—	—	—	—	—	—	—	—
II - Industrie estrattive	6	6	30	—	29	—	2	1	12	—	—	1	6	18	2	—	—	—	—
di cui in esercizi { *artigiani*	—	—	—	—	—	—	—	—	—	—	—	—	—	—	—	—	—	—	—
industriali	*6*	*6*	*30*	—	*29*	—	*2*	*1*	*12*	—	—	*1*	*6*	*18*	*2*	—	—	—	—
Servizi generali (in — stabilimenti)	—	—	—	—	—	—	—	—	—	—	—	—	—	—	—	—	—	—	—
Totale	**6**	**6**	**30**	—	**29**	—	**2**	**1**	**12**	—	—	**1**	**6**	**18**	**2**	—	—	—	—
II - Industrie del legno e affini	120	120	200	4	67	—	30	1	10	—	—	33	60	70	30	88	1	48	—
di cui in esercizi { *artigiani*	*113*	*113*	*159*	*4*	*33*	—	*26*	—	—	—	—	*27*	*42*	*42*	*26*	*61*	*1*	*27*	—
industriali	*7*	*7*	*41*	—	*34*	—	*4*	*1*	*10*	—	—	*6*	*18*	*28*	*4*	*27*	—	*21*	—
Servizi generali (in 1 stabilimento)	—	—	1	—	—	—	—	—	—	—	—	3	8	8	—	1	—	—	—
Totale	**120**	**120**	**201**	**4**	**67**	—	**30**	**1**	**10**	—	—	**36**	**68**	**78**	**30**	**89**	**1**	**48**	—
IV - Industrie alimentari	232	232	420	85	242	46	51	14	398	—	—	94	797	1.195	51	226	41	176	30
di cui in esercizi { *artigiani*	*144*	*144*	*122*	*26*	*55*	*16*	*5*	—	—	—	—	*10*	*10*	*10*	*5*	—	—	—	—
industriali	*88*	*88*	*298*	*59*	*187*	*30*	*46*	*14*	*398*	—	—	*84*	*787*	*1.185*	*46*	*226*	*41*	*176*	*30*
Servizi generali (in — stabilimenti)	—	—	—	—	—	—	—	—	—	—	—	—	—	—	—	—	—	—	—
Totale	**232**	**232**	**420**	**85**	**242**	**46**	**51**	**14**	**398**	—	—	**94**	**797**	**1.195**	**51**	**226**	**41**	**176**	**30**
V - Industrie metallurgiche (2)	—	—	—	—	—	—	—	—	—	—	—	—	—	—	—	—	—	—	—
Servizi generali (in — stabilimenti)	—	—	—	—	—	—	—	—	—	—	—	—	—	—	—	—	—	—	—
Totale	—	—	—	—	—	—	—	—	—	—	—	—	—	—	—	—	—	—	—
VI - Industrie meccaniche	165	159	1.267	48	1.004	21	65	4	5	—	—	247	763	768	65	1.112	45	947	21
di cui in esercizi { *artigiani*	*160*	*154*	*281*	*6*	*116*	*2*	*61*	*4*	*5*	—	—	*68*	*62*	*67*	*61*	*140*	*3*	*72*	*2*
industriali	*5*	*5*	*986*	*42*	*888*	*19*	*4*	—	—	—	—	*179*	*701*	*701*	*4*	*972*	*42*	*875*	*19*
Servizi generali (in — stabilimenti)	—	—	—	—	—	—	—	—	—	—	—	—	—	—	—	—	—	—	—
Totale	**165**	**159**	**1.267**	**48**	**1.004**	**21**	**65**	**4**	**5**	—	—	**247**	**763**	**768**	**65**	**1.112**	**45**	**947**	**21**
VII - Lavoraz. minerali non metallici	26	25	315	115	290	112	9	1	40	—	—	28	378	418	9	287	109	281	109
di cui in esercizi { *artigiani*	*19*	*18*	*36*	*7*	*14*	*4*	*2*	—	—	—	—	*3*	*7*	*7*	*2*	*8*	*1*	*5*	*1*
industriali	*7*	*7*	*279*	*108*	*276*	*108*	*7*	*1*	*40*	—	—	*25*	*371*	*411*	*7*	*279*	*108*	*276*	*108*
Servizi generali (in — stabilimenti)	—	—	—	—	—	—	—	—	—	—	—	—	—	—	—	—	—	—	—
Totale	**26**	**25**	**315**	**115**	**290**	**112**	**9**	**1**	**40**	—	—	**28**	**378**	**418**	**9**	**287**	**109**	**281**	**109**
VIII - Industrie edilizie	65	59	1.258	2	1.182	1	8	3	14	—	—	25	224	238	8	872	—	860	—
di cui in esercizi { *artigiani*	*34*	*33*	*82*	*2*	*37*	*1*	—	—	—	—	—	—	—	—	—	—	—	—	—
industriali	*31*	*26*	*1.176*	—	*1.145*	—	*8*	*3*	*14*	—	—	*25*	*224*	*238*	*8*	*872*	—	*860*	—
Totale	**65**	**59**	**1.258**	**2**	**1.182**	**1**	**8**	**3**	**14**	—	—	**25**	**224**	**238**	**8**	**872**	—	**860**	—
IX - Industrie chimiche (2)	5	5	40	1	29	1	3	2	6	—	—	11	17	23	3	38	—	28	—
Servizi generali (in — stabilimenti)	—	—	—	—	—	—	—	—	—	—	—	—	—	—	—	—	—	—	—
Totale	**5**	**5**	**40**	**1**	**29**	**1**	**3**	**2**	**6**	—	—	**11**	**17**	**23**	**3**	**38**	—	**28**	—
X - Industrie della carta e affini	2	2	14	10	13	10	—	—	—	—	—	—	—	—	—	—	—	—	—
di cui in esercizi { *artigiani*	—	—	—	—	—	—	—	—	—	—	—	—	—	—	—	—	—	—	—
industriali	*2*	*2*	*14*	*10*	*13*	*10*	—	—	—	—	—	—	—	—	—	—	—	—	—
Servizi generali (in — stabilimenti)	—	—	—	—	—	—	—	—	—	—	—	—	—	—	—	—	—	—	—
Totale	**2**	**2**	**14**	**10**	**13**	**10**	—	—	—	—	—	—	—	—	—	—	—	—	—
XI - Industrie poligrafiche e affini	24	24	105	38	73	30	6	—	—	—	—	22	25	25	6	83	31	72	30
di cui in esercizi { *artigiani*	*16*	*16*	*19*	*7*	*1*	—	—	—	—	—	—	—	—	—	—	—	—	—	—
industriali	*8*	*8*	*86*	*31*	*72*	*30*	*6*	—	—	—	—	*22*	*25*	*25*	*6*	*83*	*31*	*72*	*30*
Servizi generali (in — stabilimenti)	—	—	—	—	—	—	—	—	—	—	—	—	—	—	—	—	—	—	—
Totale	**24**	**24**	**105**	**38**	**73**	**30**	**6**	—	—	—	—	**22**	**25**	**25**	**6**	**83**	**31**	**72**	**30**
XII - Industrie del cuoio, delle pelli, ecc.	145	145	192	22	47	18	3	—	—	—	—	4	4	4	3	38	18	36	18
di cui in esercizi { *artigiani*	*143*	*143*	*157*	*4*	*13*	—	*1*	—	—	—	—	*1*	*1*	*1*	*1*	*3*	—	*2*	—
industriali	*2*	*2*	*35*	*18*	*34*	*18*	*2*	—	—	—	—	*3*	*3*	*3*	*2*	*35*	*18*	*34*	*18*
Servizi generali (in — stabilimenti)	—	—	—	—	—	—	—	—	—	—	—	—	—	—	—	—	—	—	—
Totale	**145**	**145**	**192**	**22**	**47**	**18**	**3**	—	—	—	—	**4**	**4**	**4**	**3**	**38**	**18**	**36**	**18**
XIII - Industrie tessili	112	105	136	113	28	26	5	—	—	—	—	18	46	46	4	20	16	15	13
di cui in esercizi { *artigiani*	*107*	*101*	*117*	*99*	*13*	*13*	*2*	—	—	—	—	*2*	*6*	*6*	*2*	*4*	*4*	*1*	*1*
industriali	*5*	*4*	*19*	*14*	*15*	*13*	*3*	—	—	—	—	*16*	*40*	*40*	*2*	*16*	*12*	*14*	*12*
Servizi generali (in — stabilimenti)	—	—	—	—	—	—	—	—	—	—	—	—	—	—	—	—	—	—	—
Totale	**112**	**105**	**136**	**113**	**28**	**26**	**5**	—	—	—	—	**18**	**46**	**46**	**4**	**20**	**16**	**15**	**13**
XIV - Industrie dell'abbigliamento, ecc.	379	378	696	473	288	222	2	—	—	—	—	4	7	7	2	20	15	17	12
di cui in esercizi { *artigiani*	*375*	*374*	*617*	*399*	*213*	*150*	*2*	—	—	—	—	*4*	*7*	*7*	*2*	*20*	*15*	*17*	*12*
industriali	*4*	*4*	*79*	*74*	*75*	*72*	—	—	—	—	—	—	—	—	—	—	—	—	—
Servizi generali (in — stabilimenti)	—	—	—	—	—	—	—	—	—	—	—	—	—	—	—	—	—	—	—
Totale	**379**	**378**	**696**	**473**	**288**	**222**	**2**	—	—	—	—	**4**	**7**	**7**	**2**	**20**	**15**	**17**	**12**
XV - Industrie fono-cinematografiche (2)	—	—	—	—	—	—	—	—	—	—	—	—	—	—	—	—	—	—	—
XVI - Industrie varie	5	5	55	12	49	12	4	—	—	—	—	9	9	9	4	54	12	49	12
di cui in esercizi { *artigiani*	*3*	*3*	*7*	—	*4*	—	*2*	—	—	—	—	*3*	*2*	*2*	*2*	*6*	—	*4*	—
industriali	*2*	*2*	*48*	*12*	*45*	*12*	*2*	—	—	—	—	*6*	*7*	*7*	*2*	*48*	*12*	*45*	*12*
Servizi generali (in — stabilimenti)	—	—	—	—	—	—	—	—	—	—	—	—	—	—	—	—	—	—	—
Totale	**5**	**5**	**55**	**12**	**49**	**12**	**4**	—	—	—	—	**9**	**9**	**9**	**4**	**54**	**12**	**49**	**12**
XVII - Prod. e distr. forza motrice (2)	2	2	17	—	16	—	2	2	170	2	170	6	228	228	2	17	—	16	—
Servizi generali (in — stabilimenti)	—	—	—	—	—	—	—	—	—	—	—	—	—	—	—	—	—	—	—
Totale	**2**	**2**	**17**	—	**16**	—	**2**	**2**	**170**	**2**	**170**	**6**	**228**	**228**	**2**	**17**	—	**16**	—
Complesso industrie	**1.298**	**1.277**	**4.754**	**923**	**3.360**	**499**	**190**	**28**	**655**	**2**	**170**	**502**	**2.564**	**3.049**	**189**	**2.855**	**288**	**2.545**	**245**
di cui in esercizi { *artigiani*	*1.124*	*1.109*	*1.606*	*554*	*502*	*186*	*101*	*4*	*5*	—	—	*118*	*137*	*142*	*101*	*242*	*24*	*128*	*16*
industriali	*174*	*168*	*3.148*	*369*	*2.858*	*313*	*89*	*24*	*650*	*2*	*170*	*384*	*2.427*	*2.907*	*88*	*2.613*	*264*	*2.417*	*229*
Servizi generali (in 1 stabilimento)	—	—	1	—	—	—	—	—	—	—	—	3	8	8	—	1	—	—	—
Totale	**1.298**	**1.277**	**4.755**	**923**	**3.360**	**499**	**190**	**28**	**655**	**2**	**170**	**505**	**2.572**	**3.057**	**189**	**2.856**	**288**	**2.545**	**245**
B) SERVIZI																			
XVIII - Attività editoriali	11	11	4	—	—	—	—	—	—	—	—	—	—	—	—	—	—	—	—
XIX - Imprese dello spettacolo	12	11	67	11	49	5	5	—	—	—	—	16	18	18	5	30	6	14	—
XX - Servizi igienici e affini	—	—	—	—	—	—	—	—	—	—	—	—	—	—	—	—	—	—	—
XXI - Servizi di pulizia, disinf. e funebri	5	5	26	1	10	—	—	—	—	—	—	—	—	—	—	—	—	—	—
Totale	**28**	**27**	**97**	**12**	**59**	**5**	**5**	—	—	—	—	**16**	**18**	**18**	**5**	**30**	**6**	**14**	—
TOTALE CAPOLUOGO	**1.326**	**1.304**	**4.852**	**935**	**3.419**	**504**	**195**	**28**	**655**	**2**	**170**	**521**	**2.590**	**3.075**	**194**	**2.886**	**294**	**2.559**	**245**

(1) Tutti gli esercizi sono stati considerati artigiani. — (2) Esistono solo esercizi industriali.

Esercizi, addetti, forza motrice, alla data di censimento

B) CAPILUOGHI

Segue : Tav. II-B

Comune di Perugia

Classi / Sottoclassi	Esercizi con e senza forza motrice: Censiti N. Esercizi	Attivi N. Esercizi	Addetti In complesso MF	Addetti In complesso F	Addetti di cui operai MF	Addetti di cui operai F	Esercizi con forza motrice: Censiti N. Esercizi	Motori e generatori: Motori primari N.	Motori primari CV	Generatori di energia elettr. N.	Generatori di energia elettr. CV	Motori elettrici N.	Motori elettrici CV	Potenza CV	Attivi N. Esercizi	Addetti In complesso MF	Addetti In complesso F	Addetti di cui operai MF	Addetti di cui operai F
1	2	3	4	5	6	7	8	9	10	11	12	13	14	15	16	17	18	19	20
A) INDUSTRIE																			
I - Industrie della pesca (1)	34	34	4	—	—	—	—	—	—	—	—	—	—	—	—	—	—	—	—
II - Industrie estrattive	29	23	96	2	67	1	6	2	31	—	—	4	74	105	4	57	—	56	—
di cui in esercizi { *artigiani*	—	—	—	—	—	—	—	—	—	—	—	—	—	—	—	—	—	—	—
di cui in esercizi { *industriali*	*29*	*23*	*96*	*2*	*67*	*1*	*6*	*2*	*31*	—	—	*4*	*74*	*105*	*4*	*57*	—	*56*	—
Servizi generali (in — stabilimenti)	—	—	—	—	—	—	—	—	—	—	—	—	—	—	—	—	—	—	—
Totale	**29**	**23**	**96**	**2**	**67**	**1**	**6**	**2**	**31**	—	—	**4**	**74**	**105**	**4**	**57**	—	**56**	—
III - Industrie del legno e affini	312	312	584	12	224	4	58	—	—	—	—	122	426	426	58	257	5	175	1
di cui in esercizi { *artigiani*	*301*	*301*	*408*	*9*	*63*	*3*	*49*	—	—	—	—	*76*	*212*	*212*	*49*	*99*	*2*	*31*	—
di cui in esercizi { *industriali*	*11*	*11*	*176*	*3*	*161*	*1*	*9*	—	—	—	—	*46*	*214*	*214*	*9*	*158*	*3*	*144*	*1*
Servizi generali (in — stabilimenti)	—	—	—	—	—	—	—	—	—	—	—	—	—	—	—	—	—	—	—
Totale	**312**	**312**	**584**	**12**	**224**	**4**	**58**	—	—	—	—	**122**	**426**	**426**	**58**	**257**	**5**	**175**	**1**
IV - Industrie alimentari	611	608	2.134	1.020	1.719	973	150	29	564	3	249	401	2.262	2.577	149	1.762	982	1.601	960
di cui in esercizi { *artigiani*	*374*	*372*	*258*	*14*	*85*	*9*	*13*	—	—	—	—	*13*	*9*	*9*	*13*	—	—	—	—
di cui in esercizi { *industriali*	*237*	*236*	*1.876*	*1.006*	*1.634*	*964*	*137*	*29*	*564*	*3*	*249*	*388*	*2.253*	*2.568*	*136*	*1.762*	*982*	*1.601*	*960*
Servizi generali (in — stabilimenti)	—	—	—	—	—	—	—	—	—	—	—	—	—	—	—	—	—	—	—
Totale	**611**	**608**	**2.134**	**1.020**	**1.719**	**973**	**150**	**29**	**564**	**3**	**249**	**401**	**2 262**	**2.577**	**149**	**1.762**	**982**	**1.601**	**960**
V - Industrie metallurgiche (2)	1	1	2	—	2	—	1	—	—	—	—	1	6	6	1	2	—	2	—
Servizi generali (in — stabilimenti)	—	—	—	—	—	—	—	—	—	—	—	—	—	—	—	—	—	—	—
Totale	**1**	**1**	**2**	—	**2**	—	**1**	—	—	—	—	**1**	**6**	**6**	**1**	**2**	—	**2**	—
VI - Industrie meccaniche	300	289	622	7	294	2	80	—	—	—	—	161	218	218	78	278	3	192	1
di cui in esercizi { *artigiani*	*295*	*284*	*499*	*6*	*173*	*2*	*76*	—	—	—	—	*138*	*183*	*183*	*74*	*200*	*2*	*115*	*1*
di cui in esercizi { *industriali*	*5*	*5*	*123*	*1*	*121*	—	*4*	—	—	—	—	*23*	*35*	*35*	*4*	*78*	*1*	*77*	—
Servizi generali (in — stabilimenti)	—	—	—	—	—	—	—	—	—	—	—	—	—	—	—	—	—	—	—
Totale	**300**	**289**	**622**	**7**	**294**	**2**	**80**	—	—	—	—	**161**	**218**	**218**	**78**	**278**	**3**	**192**	**1**
VII - Lavoraz. minerali non metallici	58	58	417	116	344	100	19	1	16	—	—	55	469	485	19	353	103	332	98
di cui in esercizi { *artigiani*	*48*	*48*	*87*	*17*	*25*	*4*	*10*	—	—	—	—	*14*	*30*	*30*	*10*	*27*	*4*	*16*	*2*
di cui in esercizi { *industriali*	*10*	*10*	*330*	*99*	*319*	*96*	*9*	*1*	*16*	—	—	*41*	*439*	*455*	*9*	*326*	*99*	*316*	*96*
Servizi generali (in — stabilimenti)	—	—	—	—	—	—	—	—	—	—	—	—	—	—	—	—	—	—	—
Totale	**58**	**58**	**417**	**116**	**344**	**100**	**19**	**1**	**16**	—	—	**55**	**469**	**485**	**19**	**353**	**103**	**332**	**98**
VIII - Industrie edilizie	175	152	1.276	—	1.072	—	11	2	32	—	—	36	321	353	11	462	—	433	—
di cui in esercizi { *artigiani*	*108*	*106*	*159*	—	*43*	—	—	—	—	—	—	—	—	—	—	—	—	—	—
di cui in esercizi { *industriali*	*67*	*46*	*1.117*	—	*1.029*	—	*11*	*2*	*32*	—	—	*36*	*321*	*353*	*11*	*462*	—	*433*	—
Totale	**175**	**152**	**1.276**	—	**1.072**	—	**11**	**2**	**32**	—	—	**36**	**321**	**353**	**11**	**462**	—	**433**	—
IX - Industrie chimiche (2)	11	11	180	135	152	125	3	1	5	1	3	25	36	38	3	154	118	142	116
Servizi generali (in 1 stabilimento)	—	—	11	1	7	—	—	—	—	—	—	3	10	10	—	11	1	7	—
Totale	**11**	**11**	**191**	**136**	**159**	**125**	**3**	**1**	**5**	**1**	**3**	**28**	**46**	**48**	**3**	**165**	**119**	**149**	**116**
X - Industrie della carta e affini	5	5	288	187	264	183	3	—	—	—	—	58	148	148	3	279	186	262	182
di cui in esercizi { *artigiani*	—	—	—	—	—	—	—	—	—	—	—	—	—	—	—	—	—	—	—
di cui in esercizi { *industriali*	*5*	*5*	*288*	*187*	*264*	*183*	*3*	—	—	—	—	*58*	*148*	*148*	*3*	*279*	*186*	*262*	*182*
Servizi generali (in — stabilimenti)	—	—	—	—	—	—	—	—	—	—	—	—	—	—	—	—	—	—	—
Totale	**5**	**5**	**288**	**187**	**264**	**183**	**3**	—	—	—	—	**58**	**148**	**148**	**3**	**279**	**186**	**262**	**182**
XI - Industrie poligrafiche e affini	23	23	140	32	95	21	11	—	—	—	—	40	66	66	11	114	19	89	19
di cui in esercizi { *artigiani*	*12*	*12*	*26*	*13*	*6*	*2*	—	—	—	—	—	—	—	—	—	—	—	—	—
di cui in esercizi { *industriali*	*11*	*11*	*114*	*19*	*89*	*19*	*11*	—	—	—	—	*40*	*66*	*66*	*11*	*114*	*19*	*89*	*19*
Servizi generali (in — stabilimenti)	—	—	—	—	—	—	—	—	—	—	—	—	—	—	—	—	—	—	—
Totale	**23**	**23**	**140**	**32**	**95**	**21**	**11**	—	—	—	—	**40**	**66**	**66**	**11**	**114**	**19**	**89**	**19**
XII - Industrie del cuoio, delle pelli, ecc.	317	317	683	164	340	160	3	—	—	—	—	48	93	93	3	307	160	301	160
di cui in esercizi { *artigiani*	*314*	*314*	*372*	*4*	*34*	—	*1*	—	—	—	—	*1*	*1*	*1*	*1*	*1*	—	—	—
di cui in esercizi { *industriali*	*3*	*3*	*311*	*160*	*306*	*160*	*2*	—	—	—	—	*47*	*92*	*92*	*2*	*306*	*160*	*301*	*160*
Servizi generali (in 1 stabilimento)	—	—	7	—	5	—	—	—	—	—	—	—	—	—	—	—	—	—	—
Totale	**317**	**317**	**690**	**164**	**345**	**160**	**3**	—	—	—	—	**48**	**93**	**93**	**3**	**307**	**160**	**301**	**160**
XIII - Industrie tessili	138	137	632	435	476	297	7	2	120	—	—	35	281	401	7	439	263	436	260
di cui in esercizi { *artigiani*	*123*	*123*	*157*	*141*	*10*	*10*	*1*	—	—	—	—	*3*	*10*	*10*	*1*	*2*	*2*	*1*	*1*
di cui in esercizi { *industriali*	*15*	*14*	*475*	*294*	*466*	*287*	*6*	*2*	*120*	—	—	*32*	*271*	*391*	*6*	*437*	*261*	*435*	*259*
Servizi generali (in 5 stabilimenti)	—	—	32	3	21	—	—	1	330	2	330	8	42	42	—	25	—	21	—
Totale	**138**	**137**	**664**	**438**	**497**	**297**	**7**	**3**	**450**	**2**	**330**	**43**	**323**	**443**	**7**	**464**	**263**	**457**	**260**
XIV - Industrie dell'abbigliamento, ecc.	423	422	619	407	150	110	9	—	—	—	—	22	27	27	9	59	48	47	39
di cui in esercizi { *artigiani*	*421*	*420*	*615*	*407*	*146*	*110*	*9*	—	—	—	—	*22*	*27*	*27*	*9*	*59*	*48*	*47*	*39*
di cui in esercizi { *industriali*	*2*	*2*	*4*	—	*4*	—	—	—	—	—	—	—	—	—	—	—	—	—	—
Servizi generali (in — stabilimenti)	—	—	—	—	—	—	—	—	—	—	—	—	—	—	—	—	—	—	—
Totale	**423**	**422**	**619**	**407**	**150**	**110**	**9**	—	—	—	—	**22**	**27**	**27**	**9**	**59**	**48**	**47**	**39**
XV - Industrie fono-cinematografiche (2)	—	—	—	—	—	—	—	—	—	—	—	—	—	—	—	—	—	—	—
XVI - Industrie varie	8	8	85	69	75	69	3	—	—	—	—	6	12	12	3	54	45	49	45
di cui in esercizi { *artigiani*	*5*	*5*	*8*	—	*3*	—	*2*	—	—	—	—	*4*	*5*	*5*	*2*	*5*	—	*2*	—
di cui in esercizi { *industriali*	*3*	*3*	*77*	*69*	*72*	*69*	*1*	—	—	—	—	*2*	*7*	*7*	*1*	*49*	*45*	*47*	*45*
Servizi generali (in — stabilimenti)	—	—	—	—	—	—	—	—	—	—	—	—	—	—	—	—	—	—	—
Totale	**8**	**8**	**85**	**69**	**75**	**69**	**3**	—	—	—	—	**6**	**12**	**12**	**3**	**54**	**45**	**49**	**45**
XVII - Prod. e distr. forza motrice (2)	39	39	55	—	52	—	6	9	195	8	189	5	21	27	6	13	—	10	—
Servizi generali (in — stabilimenti)	—	—	—	—	—	—	—	—	—	—	—	—	—	—	—	—	—	—	—
Totale	**39**	**39**	**55**	—	**52**	—	**6**	**9**	**195**	**8**	**189**	**5**	**21**	**27**	**6**	**13**	—	**10**	—
Complesso industrie	**2.484**	**2.439**	**7.817**	**2.586**	**5.326**	**2.045**	**370**	**46**	**963**	**12**	**441**	**1.019**	**4.460**	**4.982**	**365**	**4.590**	**1.932**	**4.127**	**1.881**
di cui in esercizi { *artigiani*	*2.035*	*2.019*	*2.593*	*611*	*588*	*140*	*161*	—	—	—	—	*271*	*477*	*477*	*159*	*393*	*58*	*212*	*43*
di cui in esercizi { *industriali*	*449*	*420*	*5.224*	*1.975*	*4.738*	*1.905*	*209*	*46*	*963*	*12*	*441*	*748*	*3.983*	*4.505*	*206*	*4.197*	*1.874*	*3.915*	*1.838*
Servizi generali (in 7 stabilimenti)	—	—	50	4	33	—	—	1	330	2	330	11	52	52	—	36	1	28	—
Totale	**2.484**	**2.439**	**7.867**	**2.590**	**5.359**	**2.045**	**370**	**47**	**1.293**	**14**	**771**	**1.030**	**4.512**	**5.034**	**365**	**4.626**	**1.933**	**4.155**	**1.881**
B) SERVIZI																			
XVIII - Attività editoriali	12	12	4	1	—	—	—	—	—	—	—	—	—	—	—	—	—	—	—
XIX - Imprese dello spettacolo	9	9	23	1	6	—	7	—	—	—	—	2	4	4	7	22	1	6	—
XX - Servizi igienici e affini	—	—	—	—	—	—	—	—	—	—	—	—	—	—	—	—	—	—	—
XXI - Servizi di pulizia, disinf. e funebri	8	8	110	1	102	1	—	—	—	—	—	—	—	—	—	—	—	—	—
Totale	**29**	**29**	**137**	**3**	**108**	**1**	**7**	—	—	—	—	**2**	**4**	**4**	**7**	**22**	**1**	**6**	—
TOTALE CAPOLUOGO	**2.513**	**2.468**	**8.004**	**2.593**	**5.467**	**2.046**	**377**	**47**	**1.293**	**14**	**771**	**1.032**	**4.516**	**5.038**	**372**	**4.648**	**1.934**	**4.161**	**1.881**

(1) Tutti gli esercizi sono stati considerati artigiani. — (2) Esistono solo esercizi industriali.

Esercizi, addetti, forza motrice, alla data di censimento

B) CAPILUOGHI

Segue : TAV. II-B

COMUNE DI TERNI

CLASSI SOTTOCLASSI	ESERCIZI CON E SENZA FORZA MOTRICE						ESERCIZI CON FORZA MOTRICE												
	CENS.	ATTIVI					CENSITI								ATTIVI				
			ADDETTI					MOTORI E GENERATORI								ADDETTI			
	N. Esercizi	N. Esercizi	In complesso		di cui operai		N. Esercizi	Motori primari		Generatori di energia elettr.		Motori elettrici		Potenza C V	N. Esercizi	In complesso		di cui operai	
			MF	F	MF	F		N.	C V	N.	C V	N.	C V			MF	F	MF	F
1	2	3	4	5	6	7	8	9	10	11	12	13	14	15	16	17	18	19	20
A) INDUSTRIE																			
I - Industrie della pesca (1)	12	12	11	—	—	—	—	—	—	—	—	—	—	—	—	—	—	—	—
II - Industrie estrattive	10	8	23	—	10	—	2	1	4	—	—	1	12	16	2	10	—	6	—
di cui in esercizi artigiani	—	—	—	—	—	—	—	—	—	—	—	—	—	—	—	—	—	—	—
di cui in esercizi industriali	*10*	*8*	*23*	—	*10*	—	*2*	*1*	*4*	—	—	*1*	*12*	*16*	*2*	*10*	—	*6*	—
Servizi generali (in — stabilimenti)	—	—	—	—	—	—	—	—	—	—	—	—	—	—	—	—	—	—	—
Totale	**10**	**8**	**23**	—	**10**	—	**2**	**1**	**4**	—	—	**1**	**12**	**16**	**2**	**10**	—	**6**	—
III - Industrie del legno e affini	118	117	239	3	91	—	39	—	—	—	—	132	309	309	38	126	1	76	—
di cui in esercizi artigiani	*111*	*110*	*181*	*3*	*47*	—	*34*	—	—	—	—	*104*	*231*	*231*	*33*	*84*	*1*	*36*	—
di cui in esercizi industriali	*7*	*7*	*58*	—	*44*	—	*5*	—	—	—	—	*28*	*78*	*78*	*5*	*42*	—	*40*	—
Servizi generali (in — stabilimenti)	—	—	—	—	—	—	—	—	—	—	—	—	—	—	—	—	—	—	—
Totale	**118**	**117**	**239**	**3**	**91**	—	**39**	—	—	—	—	**132**	**309**	**309**	**38**	**126**	**1**	**76**	—
IV - Industrie alimentari	318	318	511	139	303	90	97	27	229	1	20	209	643	852	97	325	105	231	82
di cui in esercizi artigiani	*203*	*203*	*134*	*11*	*68*	*7*	*24*	—	—	—	—	*54*	*43*	*43*	*24*	—	—	—	—
di cui in esercizi industriali	*115*	*115*	*377*	*128*	*235*	*83*	*73*	*27*	*229*	*1*	*20*	*155*	*600*	*809*	*73*	*325*	*105*	*231*	*82*
Servizi generali (in — stabilimenti)	—	—	—	—	—	—	—	—	—	—	—	—	—	—	—	—	—	—	—
Totale	**318**	**318**	**511**	**139**	**303**	**90**	**97**	**27**	**229**	**1**	**20**	**209**	**643**	**852**	**97**	**325**	**105**	**231**	**82**
V - Industrie metallurgiche (2)	4	3	2.438	11	2.374	11	4	23	10.169	2	4.494	966	54.007	59.682	3	2.438	11	2.374	11
Servizi generali (in 1 stabilimento)	—	—	2.277	38	1.775	—	—	26	1.687	4	1.277	268	2.685	3.095	—	2.277	38	1.775	—
Totale	**4**	**3**	**4.715**	**49**	**4.149**	**11**	**4**	**49**	**11.856**	**6**	**5.771**	**1.234**	**56.692**	**62.777**	**3**	**4.715**	**49**	**4.149**	**11**
VI - Industrie meccaniche	136	126	7.286	94	6.969	79	45	18	4.331	4	856	2.496	27.973	31.448	44	7.133	89	6.940	79
di cui in esercizi artigiani	*126*	*116*	*226*	*3*	*92*	*1*	*36*	*3*	*11*	—	—	*95*	*144*	*155*	*35*	*100*	*1*	*63*	*1*
di cui in esercizi industriali	*10*	*10*	*7.060*	*91*	*6.877*	*78*	*9*	*15*	*4.320*	*4*	*856*	*2.401*	*27.829*	*31.293*	*9*	*7.033*	*88*	*6.877*	*78*
Servizi generali (in 1 stabilimento)	—	—	29	1	12	—	—	—	—	—	—	30	6.026	6.026	—	29	1	12	—
Totale	136	126	7.315	95	6.981	79	45	18	4.331	4	856	2.535	33.999	37.474	44	7.162	90	6.952	79
VII - Lavoraz. minerali non metallici	13	13	495	51	472	50	8	3	220	—	—	90	1.194	1.414	8	477	50	460	50
di cui in esercizi artigiani	*3*	*3*	*5*	*1*	—	—	*1*	—	—	—	—	*1*	*2*	*2*	*1*	*1*	—	—	—
di cui in esercizi industriali	*10*	*10*	*490*	*50*	*472*	*50*	*7*	*3*	*220*	—	—	*89*	*1.192*	*1.412*	*7*	*476*	*50*	*460*	*50*
Servizi generali (in 1 stabilimento)	—	—	1	—	—	—	—	—	—	—	—	—	—	—	—	—	—	—	—
Totale	**13**	**13**	**496**	**51**	**472**	**50**	**8**	**3**	**220**	—	—	**90**	**1.194**	**1.414**	**8**	**477**	**50**	**460**	**50**
VIII - Industrie edilizie	63	59	771	—	707	—	12	2	19	—	—	34	112	131	10	300	—	289	—
di cui in esercizi artigiani	*36*	*36*	*71*	—	*25*	—	—	—	—	—	—	—	—	—	—	—	—	—	—
di cui in esercizi industriali	*27*	*23*	*700*	—	*682*	—	*12*	*2*	*19*	—	—	*34*	*112*	*131*	*10*	*300*	—	*289*	—
Totale	**63**	**59**	**771**	—	**707**	—	**12**	**2**	**19**	—	—	**34**	**112**	**131**	**10**	**300**	—	**289**	—
IX - Industrie chimiche (2)	14	14	943	5	895	5	8	2	9	—	—	344	10.164	10.173	8	925	—	884	—
Servizi generali (in 2 stabilimenti)	—	—	635	21	511	8	—	—	—	—	—	53	694	694	—	631	19	508	6
Totale	**14**	**14**	**1.578**	**26**	**1.406**	**13**	**8**	**2**	**9**	—	—	**397**	**10.858**	**10.867**	**8**	**1.556**	**19**	**1.392**	**6**
X - Industrie della carta e affini	1	1	5	3	2	2	—	—	—	—	—	—	—	—	—	—	—	—	—
di cui in esercizi artigiani	—	—	—	—	—	—	—	—	—	—	—	—	—	—	—	—	—	—	—
di cui in esercizi industriali	*1*	*1*	*5*	*3*	*2*	*2*	—	—	—	—	—	—	—	—	—	—	—	—	—
Servizi generali (in — stabilimenti)	—	—	—	—	—	—	—	—	—	—	—	—	—	—	—	—	—	—	—
Totale	**1**	**1**	**5**	**3**	**2**	**2**	—	—	—	—	—	—	—	—	—	—	—	—	—
XI - Industrie poligrafiche e affini	23	23	367	204	334	193	13	—	—	—	—	71	132	132	13	350	195	331	191
di cui in esercizi artigiani	*11*	*11*	*19*	*10*	*3*	*2*	*1*	—	—	—	—	*2*	*2*	*2*	*1*	*2*	*1*	—	—
di cui in esercizi industriali	*12*	*12*	*348*	*194*	*331*	*191*	*12*	—	—	—	—	*69*	*130*	*130*	*12*	*348*	*194*	*331*	*191*
Servizi generali (in 1 stabilimento)	—	—	27	13	7	1	—	—	—	—	—	2	4	4	—	27	13	7	1
Totale	**23**	**23**	**394**	**217**	**341**	**194**	**13**	—	—	—	—	**73**	**136**	**136**	**13**	**377**	**208**	**338**	**192**
XII - Industrie del cuoio, delle pelli, ecc.	156	156	323	76	148	74	8	—	—	—	—	65	254	254	8	160	75	148	74
di cui in esercizi artigiani	*150*	*150*	*167*	*1*	*1*	—	*2*	—	—	—	—	*3*	*3*	*3*	*2*	*4*	—	*1*	—
di cui in esercizi industriali	*6*	*6*	*156*	*75*	*147*	*74*	*6*	—	—	—	—	*62*	*251*	*251*	*6*	*156*	*75*	*147*	*74*
Servizi generali (in 1 stabilimento)	—	—	4	—	2	—	—	—	—	—	—	1	4	4	—	4	—	2	—
Totale	**156**	**156**	**327**	**76**	**150**	**74**	**8**	—	—	—	—	**66**	**258**	**258**	**8**	**164**	**75**	**150**	**74**
XIII - Industrie tessili	62	61	1.462	1.272	1.382	1.215	4	—	—	—	—	56	920	920	3	1.368	1.203	1.365	1.203
di cui in esercizi artigiani	*56*	*56*	*75*	*56*	—	—	—	—	—	—	—	—	—	—	—	—	—	—	—
di cui in esercizi industriali	*6*	*5*	*1.387*	*1.216*	*1.382*	*1.215*	*4*	—	—	—	—	*56*	*920*	*920*	*3*	*1.368*	*1.203*	*1.365*	*1.203*
Servizi generali (in 1 stabilimento)	—	—	145	20	103	—	—	3	1.900	4	1.631	5	38	307	—	145	20	103	—
Totale	**62**	**61**	**1.607**	**1.292**	**1.485**	**1.215**	**4**	**3**	**1.900**	**4**	**1.631**	**61**	**958**	**1.227**	**3**	**1.513**	**1.223**	**1.468**	**1.203**
XIV - Industrie dell'abbigliamento, ecc.	304	304	447	299	97	75	5	—	—	—	—	17	28	28	5	46	36	41	35
di cui in esercizi artigiani	*303*	*303*	*441*	*293*	*91*	*69*	*5*	—	—	—	—	*17*	*28*	*28*	*5*	*46*	*36*	*41*	*35*
di cui in esercizi industriali	*1*	*1*	*6*	*6*	*6*	*6*	—	—	—	—	—	—	—	—	—	—	—	—	—
Servizi generali (in — stabilimenti)	—	—	—	—	—	—	—	—	—	—	—	—	—	—	—	—	—	—	—
Totale	**304**	**304**	**447**	**299**	**97**	**75**	**5**	—	—	—	—	**17**	**28**	**28**	**5**	**46**	**36**	**41**	**35**
XV - Industrie fono-cinematografiche (2)	—	—	—	—	—	—	—	—	—	—	—	—	—	—	—	—	—	—	—
XVI - Industrie varie	3	3	4	—	—	—	1	—	—	—	—	4	4	4	1	2	—	—	—
di cui in esercizi artigiani	*2*	*2*	*3*	—	—	—	*1*	—	—	—	—	*4*	*4*	*4*	*1*	*2*	—	—	—
di cui in esercizi industriali	*1*	*1*	*1*	—	—	—	—	—	—	—	—	—	—	—	—	—	—	—	—
Servizi generali (in — stabilimenti)	—	—	—	—	—	—	—	—	—	—	—	—	—	—	—	—	—	—	—
Totale	**3**	**3**	**4**	—	—	—	**1**	—	—	—	—	**4**	**4**	**4**	**1**	**2**	—	—	—
XVII - Prod. e distr. forza motrice (2)	3	3	33	—	20	—	2	—	—	—	—	11	130	130	2	32	—	19	—
Servizi generali (in — stabilimenti)	—	—	—	—	—	—	—	—	—	—	—	—	—	—	—	—	—	—	—
Totale	**3**	**3**	**33**	—	**20**	—	**2**	—	—	—	—	**11**	**130**	**130**	**2**	**32**	—	**19**	—
Complesso industrie	**1.240**	**1.221**	**15.358**	**2.157**	**13.804**	**1.794**	**248**	**76**	**14.981**	**7**	**5.370**	**4.496**	**95.882**	**105.493**	**242**	**13.692**	**1.765**	**13.164**	**1.725**
di cui in esercizi artigiani	*1.013*	*1.002*	*1.333*	*378*	*327*	*79*	*104*	*3*	*11*	—	—	*280*	*457*	*468*	*102*	*239*	*39*	*141*	*36*
di cui in esercizi industriali	*227*	*219*	*14.025*	*1.779*	*13.477*	*1.715*	*144*	*73*	*14.970*	*7*	*5.370*	*4.216*	*95.425*	*105.025*	*140*	*13.453*	*1.726*	*13.023*	*1.689*
Servizi generali (in 8 stabilimenti)	—	—	3.118	93	2.410	9	—	29	3.587	8	2.908	868	9.451	10.130	—	3.113	91	2.407	7
Totale	**1.240**	**1.221**	**18.476**	**2.250**	**16.214**	**1.803**	**248**	**105**	**18.568**	**15**	**8.278**	**4.864**	**105333**	**115.623**	**242**	**16.805**	**1.856**	**15.571**	**1.732**
B) SERVIZI																			
XVIII - Attività editoriali	9	9	11	3	—	—	—	—	—	—	—	—	—	—	—	—	—	—	—
XIX - Imprese dello spettacolo	12	12	45	12	12	2	11	—	—	—	—	13	19	19	11	44	12	12	2
XX - Servizi igienici e affini	—	—	—	—	—	—	—	—	—	—	—	—	—	—	—	—	—	—	—
XXI - Servizi di pulizia, disinf. e funebri	11	11	76	1	57	1	—	—	—	—	—	—	—	—	—	—	—	—	—
Totale	**32**	**32**	**132**	**16**	**69**	**3**	**11**	—	—	—	—	**13**	**19**	**19**	**11**	**44**	**12**	**12**	**2**
TOTALE CAPOLUOGO	**1.272**	**1.253**	**18.608**	**2.266**	**16.283**	**1.806**	**259**	**105**	**18.568**	**15**	**8.278**	**4.877**	**105352**	**115.642**	**253**	**16.849**	**1.868**	**15.583**	**1.734**

(1) Tutti gli esercizi sono stati considerati artigiani — (2) Esistono solo esercizi industriali.

Esercizi, addetti, forza motrice, alla data di censimento

B) CAPILUOGHI

Segue : TAV. II-B

COMUNE DI FROSINONE

CLASSI / SOTTOCLASSI	ESERCIZI CON E SENZA FORZA MOTRICE — CENS. N. Esercizi	ATTIVI N. Esercizi	ATTIVI ADDETTI In complesso MF	In complesso F	di cui operai MF	di cui operai F	ESERCIZI CON FORZA MOTRICE — CENSITI N. Esercizi	MOTORI E GENERATORI Motori primari N.	Motori primari C V	Generatori di energia elettr. N.	Generatori di energia elettr. C V	Motori elettrici N.	Motori elettrici C V	Potenza C V	ATTIVI N. Esercizi	ATTIVI ADDETTI In complesso MF	In complesso F	di cui operai MF	di cui operai F
1	2	3	4	5	6	7	8	9	10	11	12	13	14	15	16	17	18	19	20
A) INDUSTRIE																			
I - Industrie della pesca (1).	4	4	3	—	—	—	—	—	—	—	—	—	—	—	—	—	—	—	—
II - Industrie estrattive	—	—	—	—	—	—	—	—	—	—	—	—	—	—	—	—	—	—	—
di cui in esercizi { *artigiani*	—	—	—	—	—	—	—	—	—	—	—	—	—	—	—	—	—	—	—
di cui in esercizi { *industriali*	—	—	—	—	—	—	—	—	—	—	—	—	—	—	—	—	—	—	—
Servizi generali (in — stabilimenti)	—	—	—	—	—	—	—	—	—	—	—	—	—	—	—	—	—	—	—
Totale	—	—	—	—	—	—	—	—	—	—	—	—	—	—	—	—	—	—	—
III - Industrie del legno e affini	20	20	49	—	23	—	7	—	—	—	—	8	28	28	7	32	—	23	—
di cui in esercizi { *artigiani*	*17*	*17*	*26*	—	*2*	—	*4*	—	—	—	—	*4*	*13*	*13*	*4*	*9*	—	*2*	—
di cui in esercizi { *industriali*	*3*	*3*	*23*	—	*21*	—	*3*	—	—	—	—	*4*	*15*	*15*	*3*	*23*	—	*21*	—
Servizi generali (in — stabilimenti)	—	—	—	—	—	—	—	—	—	—	—	—	—	—	—	—	—	—	—
Totale	**20**	**20**	**49**	—	**23**	—	**7**	—	—	—	—	**8**	**28**	**28**	**7**	**32**	—	**23**	—
IV - Industrie alimentari	91	89	112	16	52	6	25	5	83	—	—	36	128	211	24	57	8	32	6
di cui in esercizi { *artigiani*	*51*	*49*	*16*	*2*	*8*	*1*	*8*	—	—	—	—	*11*	*9*	*9*	*7*	—	—	—	—
di cui in esercizi { *industriali*	*40*	*40*	*96*	*14*	*44*	*5*	*17*	*5*	*83*	—	—	*25*	*119*	*202*	*17*	*57*	*8*	*32*	*6*
Servizi generali (in — stabilimenti)	—	—	—	—	—	—	—	—	—	—	—	—	—	—	—	—	—	—	—
Totale	**91**	**89**	**112**	**16**	**52**	**6**	**25**	**5**	**83**	—	—	**36**	**128**	**211**	**24**	**57**	**8**	**32**	**6**
V - Industrie metallurgiche (2)	—	—	—	—	—	—	—	—	—	—	—	—	—	—	—	—	—	—	—
Servizi generali (in — stabilimenti)	—	—	—	—	—	—	—	—	—	—	—	—	—	—	—	—	—	—	—
Totale	—	—	—	—	—	—	—	—	—	—	—	—	—	—	—	—	—	—	—
VI - Industrie meccaniche	59	47	73	5	15	1	8	—	—	—	—	10	16	16	7	21	1	11	1
di cui in esercizi { *artigiani*	*59*	*47*	*73*	*5*	*15*	*1*	*8*	—	—	—	—	*10*	*16*	*16*	*7*	*21*	*1*	*11*	*1*
di cui in esercizi { *industriali*	—	—	—	—	—	—	—	—	—	—	—	—	—	—	—	—	—	—	—
Servizi generali (in — stabilimenti)	—	—	—	—	—	—	—	—	—	—	—	—	—	—	—	—	—	—	—
Totale	**59**	**47**	**73**	**5**	**15**	**1**	**8**	—	—	—	—	**10**	**16**	**16**	**7**	**21**	**1**	**11**	**1**
VII - Lavoraz. minerali non metallici	22	22	300	29	240	24	6	—	—	—	—	33	457	457	6	234	23	230	22
di cui in esercizi { *artigiani*	*20*	*20*	*90*	*11*	*30*	*6*	*4*	—	—	—	—	*11*	*30*	*30*	*4*	*24*	*5*	*20*	*4*
di cui in esercizi { *industriali*	*2*	*2*	*210*	*18*	*210*	*18*	*2*	—	—	—	—	*22*	*427*	*427*	*2*	*210*	*18*	*210*	*18*
Servizi generali (in — stabilimenti)	—	—	—	—	—	—	—	—	—	—	—	—	—	—	—	—	—	—	—
Totale	**22**	**22**	**300**	**29**	**240**	**24**	**6**	—	—	—	—	**33**	**457**	**457**	**6**	**234**	**23**	**230**	**22**
VIII - Industrie edilizie	2	2	70	—	70	—	—	—	—	—	—	—	—	—	—	—	—	—	—
di cui in esercizi { *artigiani*	—	—	—	—	—	—	—	—	—	—	—	—	—	—	—	—	—	—	—
di cui in esercizi { *industriali*	*2*	*2*	*70*	—	*70*	—	—	—	—	—	—	—	—	—	—	—	—	—	—
Totale	**2**	**2**	**70**	—	**70**	—	—	—	—	—	—	—	—	—	—	—	—	—	—
IX - Industrie chimiche (2)	—	—	—	—	—	—	—	—	—	—	—	—	—	—	—	—	—	—	—
Servizi generali (in — stabilimenti)	—	—	—	—	—	—	—	—	—	—	—	—	—	—	—	—	—	—	—
Totale	—	—	—	—	—	—	—	—	—	—	—	—	—	—	—	—	—	—	—
X - Industrie della carta e affini	—	—	—	—	—	—	—	—	—	—	—	—	—	—	—	—	—	—	—
di cui in esercizi { *artigiani*	—	—	—	—	—	—	—	—	—	—	—	—	—	—	—	—	—	—	—
di cui in esercizi { *industriali*	—	—	—	—	—	—	—	—	—	—	—	—	—	—	—	—	—	—	—
Servizi generali (in — stabilimenti)	—	—	—	—	—	—	—	—	—	—	—	—	—	—	—	—	—	—	—
Totale	—	—	—	—	—	—	—	—	—	—	—	—	—	—	—	—	—	—	—
XI - Industrie poligrafiche e affini	8	8	135	72	115	69	3	—	—	—	—	22	55	55	3	126	69	112	69
di cui in esercizi { *artigiani*	*5*	*5*	*9*	*3*	*3*	—	—	—	—	—	—	—	—	—	—	—	—	—	—
di cui in esercizi { *industriali*	*3*	*3*	*126*	*69*	*112*	*69*	*3*	—	—	—	—	*22*	*55*	*55*	*3*	*126*	*69*	*112*	*69*
Servizi generali (in — stabilimenti)	—	—	—	—	—	—	—	—	—	—	—	—	—	—	—	—	—	—	—
Totale	**8**	**8**	**135**	**72**	**115**	**69**	**3**	—	—	—	—	**22**	**55**	**55**	**3**	**126**	**69**	**112**	**69**
XII - Industrie del cuoio, delle pelli, ecc.	28	28	152	72	121	71	1	—	—	—	—	15	25	25	1	119	71	118	71
di cui in esercizi { *artigiani*	*27*	*27*	*33*	*1*	*3*	—	—	—	—	—	—	—	—	—	—	—	—	—	—
di cui in esercizi { *industriali*	*1*	*1*	*119*	*71*	*118*	*71*	*1*	—	—	—	—	*15*	*25*	*25*	*1*	*119*	*71*	*118*	*71*
Servizi generali (in — stabilimenti)	—	—	—	—	—	—	—	—	—	—	—	—	—	—	—	—	—	—	—
Totale	**28**	**28**	**152**	**72**	**121**	**71**	**1**	—	—	—	—	**15**	**25**	**25**	**1**	**119**	**71**	**118**	**71**
XIII - Industrie tessili	4	4	5	4	—	—	—	—	—	—	—	—	—	—	—	—	—	—	—
di cui in esercizi { *artigiani*	*4*	*4*	*5*	*4*	—	—	—	—	—	—	—	—	—	—	—	—	—	—	—
di cui in esercizi { *industriali*	—	—	—	—	—	—	—	—	—	—	—	—	—	—	—	—	—	—	—
Servizi generali (in — stabilimenti)	—	—	—	—	—	—	—	—	—	—	—	—	—	—	—	—	—	—	—
Totale	**4**	**4**	**5**	**4**	—	—	—	—	—	—	—	—	—	—	—	—	—	—	—
XIV - Industrie dell'abbigliamento, ecc.	31	31	37	19	1	1	—	—	—	—	—	—	—	—	—	—	—	—	—
di cui in esercizi { *artigiani*	*31*	*31*	*37*	*19*	*1*	*1*	—	—	—	—	—	—	—	—	—	—	—	—	—
di cui in esercizi { *industriali*	—	—	—	—	—	—	—	—	—	—	—	—	—	—	—	—	—	—	—
Servizi generali (in — stabilimenti)	—	—	—	—	—	—	—	—	—	—	—	—	—	—	—	—	—	—	—
Totale	**31**	**31**	**37**	**19**	**1**	**1**	—	—	—	—	—	—	—	—	—	—	—	—	—
XV - Industrie fono-cinematografiche (2)	—	—	—	—	—	—	—	—	—	—	—	—	—	—	—	—	—	—	—
XVI - Industrie varie	1	1	1	1	—	—	—	—	—	—	—	—	—	—	—	—	—	—	—
di cui in esercizi { *artigiani*	*1*	*1*	*1*	*1*	—	—	—	—	—	—	—	—	—	—	—	—	—	—	—
di cui in esercizi { *industriali*	—	—	—	—	—	—	—	—	—	—	—	—	—	—	—	—	—	—	—
Servizi generali (in — stabilimenti)	—	—	—	—	—	—	—	—	—	—	—	—	—	—	—	—	—	—	—
Totale	**1**	**1**	**1**	**1**	—	—	—	—	—	—	—	—	—	—	—	—	—	—	—
XVII - Prod. e distr. forza motrice (2)	1	1	1	—	—	—	1	—	—	—	—	3	192	192	1	1	—	—	—
Servizi generali (in — stabilimenti)	—	—	—	—	—	—	—	—	—	—	—	—	—	—	—	—	—	—	—
Totale	**1**	**1**	**1**	—	—	—	**1**	—	—	—	—	**3**	**192**	**192**	**1**	**1**	—	—	—
Complesso industrie	**271**	**257**	**938**	**218**	**637**	**172**	**51**	**5**	**83**	—	—	**127**	**901**	**984**	**49**	**590**	**172**	**526**	**169**
di cui in esercizi { *artigiani*	*219*	*205*	*293*	*46*	*62*	*9*	*24*	—	—	—	—	*36*	*68*	*68*	*22*	*54*	*6*	*33*	*5*
di cui in esercizi { *industriali*	*52*	*52*	*645*	*172*	*575*	*163*	*27*	*5*	*83*	—	—	*91*	*833*	*916*	*27*	*536*	*166*	*493*	*164*
Servizi generali (in — stabilimenti)	—	—	—	—	—	—	—	—	—	—	—	—	—	—	—	—	—	—	—
Totale	**271**	**257**	**938**	**218**	**637**	**172**	**51**	**5**	**83**	—	—	**127**	**901**	**984**	**49**	**590**	**172**	**526**	**169**
B) SERVIZI																			
XVIII - Attività editoriali	3	3	—	—	—	—	—	—	—	—	—	—	—	—	—	—	—	—	—
XIX - Imprese dello spettacolo	2	2	10	2	3	—	2	—	—	—	—	22	28	28	2	10	2	3	—
XX - Servizi igienici e affini	—	—	—	—	—	—	—	—	—	—	—	—	—	—	—	—	—	—	—
XXI - Servizi di pulizia, disinf. e funebri	1	1	1	—	—	—	—	—	—	—	—	—	—	—	—	—	—	—	—
Totale	**6**	**6**	**11**	**2**	**3**	—	**2**	—	—	—	—	**22**	**28**	**28**	**2**	**10**	**2**	**3**	—
TOTALE CAPOLUOGO	**277**	**263**	**949**	**220**	**640**	**172**	**53**	**5**	**83**	—	—	**149**	**929**	**1.012**	**51**	**600**	**174**	**529**	**169**

(1) Tutti gli esercizi sono stati considerati artigiani. — (2) Esistono solo esercizi industriali.

Esercizi, addetti, forza motrice, alla data di censimento

B) CAPILUOGHI

Segue : TAV. II-B

COMUNE DI LITTORIA

CLASSI SOTTOCLASSI	ESERCIZI CON E SENZA FORZA MOTRICE						ESERCIZI CON FORZA MOTRICE												
	CENS.	ATTIVI					CENSITI								ATTIVI				
			ADDETTI					MOTORI E GENERATORI								ADDETTI			
	N. Esercizi	N. Esercizi	In complesso		di cui operai		N. Esercizi	Motori primari		Generatori di energia elettr.		Motori elettrici		Potenza C V	N. Esercizi	In complesso		di cui operai	
			MF	F	MF	F		N.	C V	N.	C V	N.	C V			MF	F	MF	F
1	2	3	4	5	6	7	8	9	10	11	12	13	14	15	16	17	18	19	20
A) INDUSTRIE																			
I - Industrie della pesca (1)	7	7	2	—	—	—	—	—	—	—	—	—	—	—	—	—	—	—	—
II - Industrie estrattive	3	3	51	—	49	—	—	—	—	—	—	—	—	—	—	—	—	—	—
di cui in esercizi { *artigiani*	—	—	—	—	—	—	—	—	—	—	—	—	—	—	—	—	—	—	—
{ *industriali*	*3*	*3*	*51*	—	*49*	—	—	—	—	—	—	—	—	—	—	—	—	—	—
Servizi generali (in — stabilimenti)	—	—	—	—	—	—	—	—	—	—	—	—	—	—	—	—	—	—	—
Totale	**3**	**3**	**51**	—	**49**	—	—	—	—	—	—	—	—	—	—	—	—	—	—
III - Industrie del legno e affini	7	7	13	—	2	—	1	—	—	—	—	2	5	5	1	3	—	1	—
di cui in esercizi { *artigiani*	*7*	*7*	*13*	—	*2*	—	*1*	—	—	—	—	*2*	*5*	*5*	*1*	*3*	—	*1*	—
{ *industriali*	—	—	—	—	—	—	—	—	—	—	—	—	—	—	—	—	—	—	—
Servizi generali (in — stabilimenti)	—	—	—	—	—	—	—	—	—	—	—	—	—	—	—	—	—	—	—
Totale	**7**	**7**	**13**	—	**2**	—	**1**	—	—	—	—	**2**	**5**	**5**	**1**	**3**	—	**1**	—
IV - Industrie alimentari	38	38	531	64	471	61	19	2	1.768	2	1.768	141	1.682	1.682	19	523	64	467	61
di cui in esercizi { *artigiani*	*22*	*22*	*4*	—	*3*	—	*5*	—	—	—	—	*6*	*5*	*5*	*5*	—	—	—	—
{ *industriali*	*16*	*16*	*527*	*64*	*468*	*61*	*14*	*2*	*1.768*	*2*	*1.768*	*135*	*1.677*	*1.677*	*14*	*523*	*64*	*467*	*61*
Servizi generali (in — stabilimenti)	—	—	—	—	—	—	—	—	—	—	—	—	—	—	—	—	—	—	—
Totale	**38**	**38**	**531**	**64**	**471**	**61**	**19**	**2**	**1.768**	**2**	**1.768**	**141**	**1.682**	**1.682**	**19**	**523**	**64**	**467**	**61**
V - Industrie metallurgiche (2)	—	—	—	—	—	—	—	—	—	—	—	—	—	—	—	—	—	—	—
Servizi generali (in — stabilimenti)	—	—	—	—	—	—	—	—	—	—	—	—	—	—	—	—	—	—	—
Totale	—	—	—	—	—	—	—	—	—	—	—	—	—	—	—	—	—	—	—
VI - Industrie meccaniche	13	13	32	2	13	1	2	—	—	—	—	14	63	63	2	9	1	7	—
di cui in esercizi { *artigiani*	*13*	*13*	*32*	*2*	*13*	*1*	*2*	—	—	—	—	*14*	*63*	*63*	*2*	*9*	*1*	*7*	—
{ *industriali*	—	—	—	—	—	—	—	—	—	—	—	—	—	—	—	—	—	—	—
Servizi generali (in — stabilimenti)	—	—	—	—	—	—	—	—	—	—	—	—	—	—	—	—	—	—	—
Totale	**13**	**13**	**32**	**2**	**13**	**1**	**2**	—	—	—	—	**14**	**63**	**63**	**2**	**9**	**1**	**7**	—
VII - Lavoraz. minerali non metallici	1	1	3	—	2	—	1	—	—	—	—	2	15	15	1	3	—	2	—
di cui in esercizi { *artigiani*	—	—	—	—	—	—	—	—	—	—	—	—	—	—	—	—	—	—	—
{ *industriali*	*1*	*1*	*3*	—	*2*	—	*1*	—	—	—	—	*2*	*15*	*15*	*1*	*3*	—	*2*	—
Servizi generali (in — stabilimenti)	—	—	—	—	—	—	—	—	—	—	—	—	—	—	—	—	—	—	—
Totale	**1**	**1**	**3**	—	**2**	—	**1**	—	—	—	—	**2**	**15**	**15**	**1**	**3**	—	**2**	—
VIII - Industrie edilizie	8	6	112	—	106	—	—	—	—	—	—	—	—	—	—	—	—	—	—
di cui in esercizi { *artigiani*	*2*	*2*	*7*	—	*4*	—	—	—	—	—	—	—	—	—	—	—	—	—	—
{ *industriali*	*6*	*4*	*105*	—	*102*	—	—	—	—	—	—	—	—	—	—	—	—	—	—
Totale	**8**	**6**	**112**	—	**106**	—	—	—	—	—	—	—	—	—	—	—	—	—	—
IX - Industrie chimiche (2)	—	—	—	—	—	—	—	—	—	—	—	—	—	—	—	—	—	—	—
Servizi generali (in — stabilimenti)	—	—	—	—	—	—	—	—	—	—	—	—	—	—	—	—	—	—	—
Totale	—	—	—	—	—	—	—	—	—	—	—	—	—	—	—	—	—	—	—
X - Industrie della carta e affini	1	1	41	12	40	12	1	2	65	1	27	1	3	41	1	41	12	40	12
di cui in esercizi { *artigiani*	—	—	—	—	—	—	—	—	—	—	—	—	—	—	—	—	—	—	—
{ *industriali*	*1*	*1*	*41*	*12*	*40*	*12*	*1*	*2*	*65*	*1*	*27*	*1*	*3*	*41*	*1*	*41*	*12*	*40*	*12*
Servizi generali (in — stabilimenti)	—	—	—	—	—	—	—	—	—	—	—	—	—	—	—	—	—	—	—
Totale	**1**	**1**	**41**	**12**	**40**	**12**	**1**	**2**	**65**	**1**	**27**	**1**	**3**	**41**	**1**	**41**	**12**	**40**	**12**
XI - Industrie poligrafiche e affini	6	6	26	4	18	4	1	—	—	—	—	3	8	8	1	19	4	18	4
di cui in esercizi { *artigiani*	*4*	*4*	*6*	—	—	—	—	—	—	—	—	—	—	—	—	—	—	—	—
{ *industriali*	*2*	*2*	*20*	*4*	*18*	*4*	*1*	—	—	—	—	*3*	*8*	*8*	*1*	*19*	*4*	*18*	*4*
Servizi generali (in — stabilimenti)	—	—	—	—	—	—	—	—	—	—	—	—	—	—	—	—	—	—	—
Totale	**6**	**6**	**26**	**4**	**18**	**4**	**1**	—	—	—	—	**3**	**8**	**8**	**1**	**19**	**4**	**18**	**4**
XII - Industrie del cuoio, delle pelli, ecc.	13	13	18	—	4	—	—	—	—	—	—	—	—	—	—	—	—	—	—
di cui in esercizi { *artigiani*	*13*	*13*	*18*	—	*4*	—	—	—	—	—	—	—	—	—	—	—	—	—	—
{ *industriali*	—	—	—	—	—	—	—	—	—	—	—	—	—	—	—	—	—	—	—
Servizi generali (in — stabilimenti)	—	—	—	—	—	—	—	—	—	—	—	—	—	—	—	—	—	—	—
Totale	**13**	**13**	**18**	—	**4**	—	—	—	—	—	—	—	—	—	—	—	—	—	—
XIII - Industrie tessili	1	—	—	—	—	—	1	—	—	—	—	2	41	41	—	—	—	—	—
di cui in esercizi { *artigiani*	—	—	—	—	—	—	—	—	—	—	—	—	—	—	—	—	—	—	—
{ *industriali*	*1*	—	—	—	—	—	*1*	—	—	—	—	*2*	*41*	*41*	—	—	—	—	—
Servizi generali (in — stabilimenti)	—	—	—	—	—	—	—	—	—	—	—	—	—	—	—	—	—	—	—
Totale	**1**	—	—	—	—	—	**1**	—	—	—	—	**2**	**41**	**41**	—	—	—	—	—
XIV - Industrie dell'abbigliamento, ecc.	28	28	50	28	10	5	—	—	—	—	—	—	—	—	—	—	—	—	—
di cui in esercizi { *artigiani*	*28*	*28*	*50*	*28*	*10*	*5*	—	—	—	—	—	—	—	—	—	—	—	—	—
{ *industriali*	—	—	—	—	—	—	—	—	—	—	—	—	—	—	—	—	—	—	—
Servizi generali (in — stabilimenti)	—	—	—	—	—	—	—	—	—	—	—	—	—	—	—	—	—	—	—
Totale	**28**	**28**	**50**	**28**	**10**	**5**	—	—	—	—	—	—	—	—	—	—	—	—	—
XV - Industrie fono-cinematografiche (2)	—	—	—	—	—	—	—	—	—	—	—	—	—	—	—	—	—	—	—
XVI - Industrie varie	—	—	—	—	—	—	—	—	—	—	—	—	—	—	—	—	—	—	—
di cui in esercizi { *artigiani*	—	—	—	—	—	—	—	—	—	—	—	—	—	—	—	—	—	—	—
{ *industriali*	—	—	—	—	—	—	—	—	—	—	—	—	—	—	—	—	—	—	—
Servizi generali (in — stabilimenti)	—	—	—	—	—	—	—	—	—	—	—	—	—	—	—	—	—	—	—
Totale	—	—	—	—	—	—	—	—	—	—	—	—	—	—	—	—	—	—	—
XVII - Prod. e distr. forza motrice (2)	1	1	5	—	4	—	1	2	15	—	—	14	82	97	1	5	—	4	—
Servizi generali (in — stabilimenti)	—	—	—	—	—	—	—	—	—	—	—	—	—	—	—	—	—	—	—
Totale	**1**	**1**	**5**	—	**4**	—	**1**	**2**	**15**	—	—	**14**	**82**	**97**	**1**	**5**	—	**4**	—
Complesso industrie	**127**	**124**	**884**	**110**	**719**	**83**	**27**	**6**	**1.848**	**3**	**1.795**	**179**	**1.899**	**1.952**	**26**	**603**	**81**	**539**	**77**
di cui in esercizi { *artigiani*	*96*	*96*	*132*	*30*	*36*	*6*	*8*	—	—	—	—	*22*	*73*	*73*	*8*	*12*	*1*	*8*	—
{ *industriali*	*31*	*28*	*752*	*80*	*683*	*77*	*19*	*6*	*1.848*	*3*	*1.795*	*157*	*1.826*	*1.879*	*18*	*591*	*80*	*531*	*77*
Servizi generali (in — stabilimenti)	—	—	—	—	—	—	—	—	—	—	—	—	—	—	—	—	—	—	—
Totale	**127**	**124**	**884**	**110**	**719**	**83**	**27**	**6**	**1.848**	**3**	**1.795**	**179**	**1.899**	**1.952**	**26**	**603**	**81**	**539**	**77**
B) SERVIZI																			
XVIII - Attività editoriali	3	3	—	—	—	—	—	—	—	—	—	—	—	—	—	—	—	—	—
XIX - Imprese dello spettacolo	4	4	28	6	2	—	2	—	—	—	—	4	6	6	2	10	2	2	—
XX - Servizi igienici e affini	—	—	—	—	—	—	—	—	—	—	—	—	—	—	—	—	—	—	—
XXI - Servizi di pulizia, disinf. e funebri	3	3	29	5	25	5	1	—	—	—	—	14	82	82	1	20	—	19	—
Totale	**10**	**10**	**57**	**11**	**27**	**5**	**3**	—	—	—	—	**18**	**88**	**88**	**3**	**30**	**2**	**21**	—
TOTALE CAPOLUOGO	**137**	**134**	**941**	**121**	**746**	**88**	**30**	**6**	**1.848**	**3**	**1.795**	**197**	**1.987**	**2.040**	**29**	**633**	**83**	**560**	**77**

(1) Tutti gli esercizi sono stati considerati artigiani. — (2) Esistono solo esercizi industriali.

Esercizi, addetti, forza motrice, alla data di censimento

B) CAPILUOGHI

Segue: TAV. II-B — COMUNE DI RIETI

CLASSI / SOTTOCLASSI	ESERCIZI CON E SENZA FORZA MOTRICE: CENS. N. Esercizi	ATTIVI N. Esercizi	ATTIVI Addetti In complesso MF	ATTIVI Addetti In complesso F	ATTIVI Addetti di cui operai MF	ATTIVI Addetti di cui operai F	ESERCIZI CON FORZA MOTRICE: CENSITI N. Esercizi	Motori primari N.	Motori primari CV	Generatori di energia elettr. N.	Generatori di energia elettr. CV	Motori elettrici N.	Motori elettrici CV	Potenza CV	ATTIVI N. Esercizi	ATTIVI Addetti In complesso MF	ATTIVI Addetti In complesso F	ATTIVI Addetti di cui operai MF	ATTIVI Addetti di cui operai F
1	2	3	4	5	6	7	8	9	10	11	12	13	14	15	16	17	18	19	20
A) INDUSTRIE																			
I - Industrie della pesca (1)	33	33	20	—	11	—	—	—	—	—	—	—	—	—	—	—	—	—	—
II - Industrie estrattive	5	5	20	—	16	—	—	—	—	—	—	—	—	—	—	—	—	—	—
di cui in esercizi *artigiani*	1	1	—	—	—	—	—	—	—	—	—	—	—	—	—	—	—	—	—
di cui in esercizi *industriali*	4	4	20	—	16	—	—	—	—	—	—	—	—	—	—	—	—	—	—
Servizi generali (in — stabilimenti)	—	—	—	—	—	—	—	—	—	—	—	—	—	—	—	—	—	—	—
Totale	**5**	**5**	**20**	—	**16**	—	—	—	—	—	—	—	—	—	—	—	—	—	—
III - Industrie del legno e affini	89	89	225	4	121	—	19	—	—	—	—	45	114	114	19	63	1	40	—
di cui in esercizi *artigiani*	85	85	122	4	24	—	16	—	—	—	—	23	49	49	16	27	1	7	—
di cui in esercizi *industriali*	4	4	103	—	97	—	3	—	—	—	—	22	65	65	3	36	—	33	—
Servizi generali (in — stabilimenti)	—	—	—	—	—	—	—	—	—	—	—	—	—	—	—	—	—	—	—
Totale	**89**	**89**	**225**	**4**	**121**	—	**19**	—	—	—	—	**45**	**114**	**114**	**19**	**63**	**1**	**40**	—
IV - Industrie alimentari	211	210	397	24	257	10	62	29	2.323	2	1.359	176	1.569	2.533	61	301	13	231	9
di cui in esercizi *artigiani*	112	112	66	3	21	1	4	—	—	—	—	5	6	6	4	—	—	—	—
di cui in esercizi *industriali*	99	98	331	21	236	9	58	29	2.323	2	1.359	171	1.563	2.527	57	301	13	231	9
Servizi generali (in — stabilimenti)	—	—	—	—	—	—	—	—	—	—	—	—	—	—	—	—	—	—	—
Totale	**211**	**210**	**397**	**24**	**257**	**10**	**62**	**29**	**2.323**	**2**	**1.359**	**176**	**1.569**	**2 533**	**61**	**301**	**13**	**231**	**9**
V - Industrie metallurgiche (2)	—	—	—	—	—	—	—	—	—	—	—	—	—	—	—	—	—	—	—
Servizi generali (in — stabilimenti)	—	—	—	—	—	—	—	—	—	—	—	—	—	—	—	—	—	—	—
Totale	—	—	—	—	—	—	—	—	—	—	—	—	—	—	—	—	—	—	—
VI - Industrie meccaniche	93	92	463	32	324	22	26	—	—	—	—	215	414	414	26	376	25	319	21
di cui in esercizi *artigiani*	91	90	136	10	23	2	24	—	—	—	—	48	49	49	24	49	3	18	1
di cui in esercizi *industriali*	2	2	327	22	301	20	2	—	—	—	—	167	365	365	2	327	22	301	20
Servizi generali (in — stabilimenti)	—	—	—	—	—	—	—	—	—	—	—	—	—	—	—	—	—	—	—
Totale	**93**	**92**	**463**	**32**	**324**	**22**	**26**	—	—	—	—	**215**	**414**	**414**	**26**	**376**	**25**	**319**	**21**
VII - Lavoraz. minerali non metallici	16	16	124	14	93	12	9	—	—	—	—	24	243	243	9	98	12	83	12
di cui in esercizi *artigiani*	6	6	18	2	2	—	2	—	—	—	—	2	12	12	2	4	—	—	—
di cui in esercizi *industriali*	10	10	106	12	91	12	7	—	—	—	—	22	231	231	7	94	12	83	12
Servizi generali (in — stabilimenti)	—	—	—	—	—	—	—	—	—	—	—	—	—	—	—	—	—	—	—
Totale	**16**	**16**	**124**	**14**	**93**	**12**	**9**	—	—	—	—	**24**	**243**	**243**	**9**	**98**	**12**	**83**	**12**
VIII - Industrie edilizie	33	31	786	8	745	7	6	2	40	—	—	12	77	117	6	627	7	618	7
di cui in esercizi *artigiani*	18	18	29	1	6	—	—	—	—	—	—	—	—	—	—	—	—	—	—
di cui in esercizi *industriali*	15	13	757	7	739	7	6	2	40	—	—	12	77	117	6	627	7	618	—
Totale	**33**	**31**	**786**	**8**	**745**	**7**	**6**	**2**	**40**	—	—	**12**	**77**	**117**	**6**	**627**	**7**	**618**	**7**
IX - Industrie chimiche (2)	5	5	65	6	48	5	2	2	50	—	—	34	310	360	2	61	5	48	5
Servizi generali (in — stabilimenti)	—	—	—	—	—	—	—	—	—	—	—	—	—	—	—	—	—	—	—
Totale	**5**	**5**	**65**	**6**	**48**	**5**	**2**	**2**	**50**	—	—	**34**	**310**	**360**	**2**	**61**	**5**	**48**	**5**
X - Industrie della carta e affini	—	—	—	—	—	—	—	—	—	—	—	—	—	—	—	—	—	—	—
di cui in esercizi *artigiani*	—	—	—	—	—	—	—	—	—	—	—	—	—	—	—	—	—	—	—
di cui in esercizi *industriali*	—	—	—	—	—	—	—	—	—	—	—	—	—	—	—	—	—	—	—
Servizi generali (in — stabilimenti)	—	—	—	—	—	—	—	—	—	—	—	—	—	—	—	—	—	—	—
Totale	—	—	—	—	—	—	—	—	—	—	—	—	—	—	—	—	—	—	—
XI - Industrie poligrafiche e affini	9	9	41	10	28	5	4	—	—	—	—	14	20	20	4	32	7	27	5
di cui in esercizi *artigiani*	6	6	10	4	1	—	1	—	—	—	—	1	1	1	1	1	1	—	—
di cui in esercizi *industriali*	3	3	31	6	27	5	3	—	—	—	—	13	19	19	3	31	6	27	5
Servizi generali (in — stabilimenti)	—	—	—	—	—	—	—	—	—	—	—	—	—	—	—	—	—	—	—
Totale	**9**	**9**	**41**	**10**	**28**	**5**	**4**	—	—	—	—	**14**	**20**	**20**	**4**	**32**	**7**	**27**	**5**
XII - Industrie del cuoio, delle pelli, ecc.	116	116	128	3	1	—	—	—	—	—	—	—	—	—	—	—	—	—	—
di cui in esercizi *artigiani*	116	116	128	3	1	—	—	—	—	—	—	—	—	—	—	—	—	—	—
di cui in esercizi *industriali*	—	—	—	—	—	—	—	—	—	—	—	—	—	—	—	—	—	—	—
Servizi generali (in — stabilimenti)	—	—	—	—	—	—	—	—	—	—	—	—	—	—	—	—	—	—	—
Totale	**116**	**116**	**128**	**3**	**1**	—	—	—	—	—	—	—	—	—	—	—	—	—	—
XIII - Industrie tessili	27	27	1.746	943	1.694	921	3	3	4.760	3	4.757	737	9.837	9.840	3	1.689	893	1.663	892
di cui in esercizi *artigiani*	23	23	56	50	30	29	—	—	—	—	—	—	—	—	—	—	—	—	—
di cui in esercizi *industriali*	4	4	1.690	893	1.664	892	3	3	4.760	3	4.757	737	9.837	9.840	3	1.689	893	1.663	892
Servizi generali (in 1 stabilimento)	—	—	2	1	—	—	—	—	—	—	—	—	—	—	—	—	—	—	—
Totale	**27**	**27**	**1.748**	**944**	**1.694**	**921**	**3**	**3**	**4.760**	**3**	**4.757**	**737**	**9.837**	**9.840**	**3**	**1.689**	**893**	**1.663**	**892**
XIV - Industrie dell'abbigliamento, ecc.	123	122	157	89	23	14	1	—	—	—	—	1	3	3	1	7	5	6	5
di cui in esercizi *artigiani*	122	121	156	89	23	14	1	—	—	—	—	1	3	3	1	7	5	6	5
di cui in esercizi *industriali*	1	1	1	—	—	—	—	—	—	—	—	—	—	—	—	—	—	—	—
Servizi generali (in — stabilimenti)	—	—	—	—	—	—	—	—	—	—	—	—	—	—	—	—	—	—	—
Totale	**123**	**122**	**157**	**89**	**23**	**14**	**1**	—	—	—	—	**1**	**3**	**3**	**1**	**7**	**5**	**6**	**5**
XV - Industrie fono-cinematografiche (2)	—	—	—	—	—	—	—	—	—	—	—	—	—	—	—	—	—	—	—
XVI - Industrie varie	—	—	—	—	—	—	—	—	—	—	—	—	—	—	—	—	—	—	—
di cui in esercizi *artigiani*	—	—	—	—	—	—	—	—	—	—	—	—	—	—	—	—	—	—	—
di cui in esercizi *industriali*	—	—	—	—	—	—	—	—	—	—	—	—	—	—	—	—	—	—	—
Servizi generali (in — stabilimenti)	—	—	—	—	—	—	—	—	—	—	—	—	—	—	—	—	—	—	—
Totale	—	—	—	—	—	—	—	—	—	—	—	—	—	—	—	—	—	—	—
XVII - Prod. e distr. forza motrice (2)	10	10	14	—	11	—	2	—	—	—	—	12	115	115	2	5	—	2	—
Servizi generali (in — stabilimenti)	—	—	—	—	—	—	—	—	—	—	—	—	—	—	—	—	—	—	—
Totale	**10**	**10**	**14**	—	**11**	—	**2**	—	—	—	—	**12**	**115**	**115**	**2**	**5**	—	**2**	—
Complesso industrie	**770**	**765**	**4.186**	**1.133**	**3.372**	**996**	**134**	**36**	**7.173**	**5**	**6.116**	**1.270**	**12.702**	**13.759**	**133**	**3.259**	**968**	**3.037**	**956**
di cui in esercizi *artigiani*	613	611	741	166	142	46	48	—	—	—	—	80	120	120	48	88	10	31	6
di cui in esercizi *industriali*	157	154	3.445	967	3.230	950	86	36	7.173	5	6.116	1.190	12.582	13.639	85	3.171	958	3.006	950
Servizi generali (in 1 stabilimento)	—	—	2	1	—	—	—	—	—	—	—	—	—	—	—	—	—	—	—
Totale	**770**	**765**	**4.188**	**1.134**	**3.372**	**996**	**134**	**36**	**7.173**	**5**	**6.116**	**1.270**	**12.702**	**13.759**	**133**	**3.259**	**968**	**3.037**	**958**
B) SERVIZI																			
XVIII - Attività editoriali	5	5	—	—	—	—	—	—	—	—	—	—	—	—	—	—	—	—	—
XIX - Imprese dello spettacolo	11	10	14	1	4	—	3	—	—	—	—	12	14	14	3	14	1	4	—
XX - Servizi igienici e affini	1	1	4	1	—	—	—	—	—	—	—	—	—	—	—	—	—	—	—
XXI - Servizi di pulizia, disinf. e funebri	7	7	39	—	31	—	—	—	—	—	—	—	—	—	—	—	—	—	—
Totale	**24**	**23**	**57**	**2**	**35**	—	**3**	—	—	—	—	**12**	**14**	**14**	**3**	**14**	**1**	**4**	—
TOTALE CAPOLUOGO	**794**	**788**	**4.245**	**1.136**	**3.407**	**996**	**137**	**36**	**7.173**	**5**	**6.116**	**1.282**	**12.716**	**13.773**	**136**	**3.273**	**969**	**3.041**	**956**

(1) Tutti gli esercizi sono stati considerati artigiani. — (2) Esistono solo esercizi industriali.

Esercizi, addetti, forza motrice, alla data di censimento

B) CAPILUOGHI

Segue : TAV. II-B

COMUNE DI ROMA

CLASSI SOTTOCLASSI	ESERCIZI CON E SENZA FORZA MOTRICE: CENS. N. Esercizi	ATTIVI N. Esercizi	ATTIVI ADDETTI In complesso MF	In complesso F	di cui operai MF	di cui operai F	ESERCIZI CON FORZA MOTRICE: CENSITI N. Esercizi	Motori e generatori: Motori primari N.	Motori primari C V	Generatori di energia elettr. N.	Generatori di energia elettr. C V	Motori elettrici N.	Motori elettrici C V	Potenza C V	ATTIVI N. Esercizi	ATTIVI ADDETTI In complesso MF	In complesso F	di cui operai MF	di cui operai F
1	2	3	4	5	6	7	8	9	10	11	12	13	14	15	16	17	18	19	20
A) INDUSTRIE																			
I - Industrie della pesca (1)	137	129	91	1	22	—	1	1	90	—	—	—	—	90	—	—	—	—	—
II - Industrie estrattive	93	84	1.146	4	1.056	3	47	4	205	—	—	207	2.799	3.004	45	932	—	865	—
di cui in esercizi { *artigiani*	*2*	*2*	—	—	—	—	—	—	—	—	—	—	—	—	—	—	—	—	—
di cui in esercizi { *industriali*	*91*	*82*	*1.146*	*4*	*1.056*	*3*	*47*	*4*	*205*	—	—	*207*	*2.799*	*3.004*	*45*	*932*	—	*865*	—
Servizi generali (in — stabilimenti)	—	—	—	—	—	—	—	—	—	—	—	—	—	—	—	—	—	—	—
Totale	**93**	**84**	**1.146**	**4**	**1.056**	**3**	**47**	**4**	**205**	—	—	**207**	**2.799**	**3.004**	**45**	**932**	—	**865**	—
III - Industrie del legno e affini	1.267	1.248	4.310	154	2.760	64	367	5	14	—	—	1.810	5.169	5.183	365	2.509	77	2.069	49
di cui in esercizi { *artigiani*	*1.141*	*1.126*	*2.452*	*125*	*931*	*35*	*256*	—	—	—	—	*880*	*2.268*	*2.268*	*255*	*798*	*48*	*385*	*20*
di cui in esercizi { *industriali*	*126*	*122*	*1.858*	*29*	*1.829*	*29*	*111*	*5*	*14*	—	—	*930*	*2.901*	*2.915*	*110*	*1.711*	*29*	*1.684*	*29*
Servizi generali (in — stabilimenti)	—	—	—	—	—	—	—	—	—	—	—	—	—	—	—	—	—	—	—
Totale	**1.267**	**1.248**	**4.310**	**154**	**2.760**	**64**	**367**	**5**	**14**	—	—	**1.810**	**5.169**	**5.183**	**365**	**2.509**	**77**	**2.069**	**49**
IV - Industrie alimentari	2.375	2.367	6.114	1.420	4.456	1.190	1.214	10	118	—	—	3.256	13.364	13.482	1.210	5.191	1.279	3.969	1.123
di cui in esercizi { *artigiani*	*1.497*	*1.496*	*534*	*84*	*308*	*53*	*483*	—	—	—	—	*788*	*764*	*764*	*483*	—	—	—	—
di cui in esercizi { *industriali*	*878*	*871*	*5.580*	*1.336*	*4.148*	*1.137*	*731*	*10*	*118*	—	—	*2.468*	*12.600*	*12.718*	*727*	*5.191*	*1.279*	*3.969*	*1.125*
Servizi generali (in 1 stabilimento)	—	—	2	—	—	—	—	—	—	—	—	1	2	2	—	2	—	—	—
Totale	**2.375**	**2 367**	**6.116**	**1.420**	**4.456**	**1.190**	**1.214**	**10**	**118**	—	—	**3.257**	**13.366**	**13.484**	**1.210**	**5.193**	**1.279**	**3.969**	**1.123**
V - Industrie metallurgiche (2)	3	3	358	58	356	58	2	2	200	2	6	96	789	983	2	318	58	316	58
Servizi generali (in — stabilimenti)	—	—	—	—	—	—	—	—	—	—	—	—	—	—	—	—	—	—	—
Totale	**3**	**3**	**358**	**58**	**356**	**58**	**2**	**2**	**200**	**2**	**6**	**96**	**789**	**983**	**2**	**318**	**58**	**316**	**58**
VI - Industrie meccaniche	2.196	1.913	23.432	4.277	19.519	3.829	791	7	211	4	205	7.764	18.647	18.653	769	19.296	4.030	17.217	3.775
di cui in esercizi { *artigiani*	*2.026*	*1.748*	*4.400*	*312*	*2.046*	*145*	*671*	*3*	*3*	—	—	*1.661*	*2.417*	*2.420*	*650*	*2.179*	*155*	*1.317*	*94*
di cui in esercizi { *industriali*	*170*	*165*	*19.032*	*3.965*	*17.473*	*3.684*	*120*	*4*	*208*	*4*	*205*	*6.103*	*16.230*	*16.233*	*119*	*17.117*	*3.875*	*15.909*	*3.681*
Servizi generali (in 2 stabilimenti)	—	—	785	78	695	58	—	—	—	—	—	268	590	590	—	785	78	695	58
Totale	**2.196**	**1.913**	**24.217**	**4.355**	**20.214**	**3.887**	**791**	**7**	**211**	**4**	**205**	**8.032**	**19.237**	**19.243**	**769**	**20.081**	**4.108**	**17.912**	**3.833**
VII - Lavoraz. minerali non metallici	241	239	3.724	545	3.333	504	157	4	80	1	10	774	6.520	6.590	157	3.408	421	3.151	400
di cui in esercizi { *artigiani*	*126*	*126*	*383*	*36*	*162*	*13*	*50*	—	—	—	—	*125*	*624*	*624*	*50*	*197*	*8*	*103*	*4*
di cui in esercizi { *industriali*	*115*	*113*	*3.341*	*509*	*3.171*	*491*	*107*	*4*	*80*	*1*	*10*	*649*	*5.896*	*5.966*	*107*	*3.211*	*413*	*3.048*	*396*
Servizi generali (in 3 stabilimenti)	—	—	6	—	—	—	—	—	—	—	—	10	40	40	—	2	—	—	—
Totale	**241**	**239**	**3.730**	**545**	**3.333**	**504**	**157**	**4**	**80**	**1**	**10**	**784**	**6.560**	**6.630**	**157**	**3.410**	**421**	**3.151**	**400**
VIII - Industrie edilizie	1.238	791	62 000	31	60.528	6	271	411	6.703	19	476	3.424	28.213	34.440	238	47.838	11	46.937	—
di cui in esercizi { *artigiani*	*330*	*289*	*694*	*13*	*331*	*6*	—	—	—	—	—	—	—	—	—	—	—	—	—
di cui in esercizi { *industriali*	*908*	*502*	*61.306*	*18*	*60.197*	—	*271*	*411*	*6.703*	*19*	*476*	*3.424*	*28.213*	*34.440*	*238*	*47.838*	*11*	*46.937*	—
Totale	**1.238**	**791**	**62.000**	**31**	**60.528**	**6**	**271**	**411**	**6.703**	**19**	**476**	**3.424**	**28 213**	**34.440**	**238**	**47.838**	**11**	**46.937**	—
IX - Industrie chimiche (2)	147	141	2.640	1.026	2.115	875	76	6	216	2	87	1.130	13.941	14.070	75	2.462	936	2.029	825
Servizi generali (in 4 stabilimenti)	—	—	105	82	78	67	—	—	—	—	—	46	320	320	—	102	82	78	67
Totale	**147**	**141**	**2.745**	**1.108**	**2 193**	**942**	**76**	**6**	**216**	**2**	**87**	**1.176**	**14 261**	**14.390**	**75**	**2 564**	**1.018**	**2.107**	**890**
X - Industrie della carta e affini	71	71	879	552	772	522	27	1	80	1	79	189	1.221	1.222	27	722	490	684	481
di cui in esercizi { *artigiani*	—	—	—	—	—	—	—	—	—	—	—	—	—	—	—	—	—	—	—
di cui in esercizi { *industriali*	*71*	*71*	*879*	*552*	*772*	*522*	*27*	*1*	*80*	*1*	*79*	*189*	*1.221*	*1.222*	*27*	*722*	*490*	*684*	*481*
Servizi generali (in — stabilimenti)	—	—	—	—	—	—	—	—	—	—	—	—	—	—	—	—	—	—	—
Totale	**71**	**71**	**879**	**552**	**772**	**522**	**27**	**1**	**80**	**1**	**79**	**189**	**1 221**	**1.222**	**27**	**722**	**490**	**684**	**481**
XI - Industrie poligrafiche e affini	549	545	9.872	3.124	8.785	2.809	244	1	12	1	8	2.679	7.472	7.476	244	9.337	2.893	8.598	2.728
di cui in esercizi { *artigiani*	*289*	*289*	*566*	*255*	*205*	*89*	*15*	—	—	—	—	*61*	*47*	*47*	*15*	*110*	*48*	*76*	*30*
di cui in esercizi { *industriali*	*260*	*256*	*9.306*	*2.869*	*8.580*	*2.720*	*229*	*1*	*12*	*1*	*8*	*2.618*	*7.425*	*7.429*	*229*	*9.227*	*2.845*	*8.522*	*2.698*
Servizi generali (in 1 stabilimento)	—	—	1	—	—	—	—	—	—	—	—	2	6	6	—	1	—	—	—
Totale	**549**	**545**	**9.873**	**3.124**	**8.785**	**2.809**	**244**	**1**	**12**	**1**	**8**	**2 681**	**7.478**	**7.482**	**244**	**9.338**	**2.893**	**8.598**	**2.728**
XII - Industrie del cuoio, delle pelli, ecc.	1.756	1.748	2.565	96	587	41	113	1	2	—	—	158	219	221	113	447	34	260	27
di cui in esercizi { *artigiani*	*1.735*	*1.727*	*2.343*	*70*	*406*	*16*	*103*	—	—	—	—	*118*	*120*	*120*	*103*	*267*	*12*	*110*	*5*
di cui in esercizi { *industriali*	*21*	*21*	*222*	*26*	*181*	*25*	*10*	*1*	*2*	—	—	*40*	*99*	*101*	*10*	*180*	*22*	*150*	*22*
Servizi generali (in — stabilimenti)	—	—	—	—	—	—	—	—	—	—	—	—	—	—	—	—	—	—	—
Totale	**1.756**	**1.748**	**2.565**	**96**	**587**	**41**	**113**	**1**	**2**	—	—	**158**	**219**	**221**	**113**	**447**	**34**	**260**	**27**
XIII - Industrie tessili	71	70	2.218	1.309	2.016	1.214	17	2	3.126	2	3.122	810	6.330	6.334	17	2.116	1.215	1.989	1.190
di cui in esercizi { *artigiani*	*59*	*58*	*117*	*109*	*32*	*30*	*6*	—	—	—	—	*7*	*18*	*18*	*6*	*17*	*15*	*7*	*6*
di cui in esercizi { *industriali*	*12*	*12*	*2.101*	*1.200*	*1.984*	*1.184*	*11*	*2*	*3.126*	*2*	*3.122*	*803*	*6.312*	*6.316*	*11*	*2.099*	*1.200*	*1.982*	*1.184*
Servizi generali (in — stabilimenti)	—	—	—	—	—	—	—	—	—	—	—	—	—	—	—	—	—	—	—
Totale	**71**	**70**	**2.218**	**1.309**	**2.016**	**1.214**	**17**	**2**	**3.126**	**2**	**3.122**	**810**	**6 330**	**6.334**	**17**	**2.116**	**1.215**	**1.989**	**1.190**
XIV - Industrie dell'abbigliamento, ecc.	3.727	3.647	9.349	5.985	4.170	3.035	88	—	—	—	—	244	480	480	88	1.056	781	777	652
di cui in esercizi { *artigiani*	*3.592*	*3.516*	*7.189*	*4.332*	*2.389*	*1.517*	*66*	—	—	—	—	*200*	*402*	*402*	*66*	*552*	*406*	*409*	*306*
di cui in esercizi { *industriali*	*135*	*131*	*2.160*	*1.653*	*1.781*	*1.518*	*22*	—	—	—	—	*44*	*78*	*78*	*22*	*504*	*375*	*368*	*346*
Servizi generali (in — stabilimenti)	—	—	—	—	—	—	—	—	—	—	—	—	—	—	—	—	—	—	—
Totale	**3.727**	**3.647**	**9.349**	**5.985**	**4.170**	**3.035**	**88**	—	—	—	—	**244**	**480**	**480**	**88**	**1.056**	**781**	**777**	**652**
XV - Industrie fono-cinematografiche (2)	21	19	1.413	193	1.099	124	15	—	—	—	—	512	4.256	4.256	14	1.388	193	1.075	124
XVI - Industrie varie	99	99	1.394	689	1.158	637	61	2	74	1	49	288	1.265	1.290	61	1.272	662	1.098	630
di cui in esercizi { *artigiani*	*62*	*62*	*194*	*28*	*91*	*13*	*45*	—	—	—	—	*88*	*89*	*89*	*45*	*154*	*18*	*79*	*12*
di cui in esercizi { *industriali*	*37*	*37*	*1.200*	*661*	*1.067*	*624*	*16*	*2*	*74*	*1*	*49*	*200*	*1.176*	*1.201*	*16*	*1.118*	*644*	*1.019*	*618*
Servizi generali (in — stabilimenti)	—	—	—	—	—	—	—	—	—	—	—	—	—	—	—	—	—	—	—
Totale	**99**	**99**	**1.394**	**689**	**1.158**	**637**	**61**	**2**	**74**	**1**	**49**	**288**	**1.265**	**1.290**	**61**	**1.272**	**662**	**1.098**	**630**
XVII - Prod. e distr. forza motrice (2)	24	24	3.660	46	3.072	6	24	341	720277	292	720174	72	1.400	1.503	24	3.660	46	3.072	6
Servizi generali (in — stabilimenti)	—	—	—	—	—	—	—	—	—	—	—	—	—	—	—	—	—	—	—
Totale	**24**	**24**	**3.660**	**46**	**3.072**	**6**	**24**	**341**	**720277**	**292**	**720174**	**72**	**1.400**	**1.503**	**24**	**3.660**	**46**	**3.072**	**6**
Complesso industrie	**14.015**	**13.138**	**135165**	**19.510**	**115804**	**14 917**	**3.515**	**798**	**731408**	**325**	**724216**	**23.413**	**112085**	**119 277**	**3.449**	**101952**	**13.126**	**94.106**	**12.066**
di cui in esercizi { *artigiani*	*10.996*	*10.568*	*18.963*	*5.365*	*6.923*	*1.917*	*1.696*	*4*	*93*	—	—	*3.928*	*6.749*	*6.842*	*1.673*	*4.274*	*710*	*2.480*	*477*
di cui in esercizi { *industriali*	*3.019*	*2.570*	*116202*	*14.145*	*108881*	*13.000*	*1.819*	*794*	*731315*	*325*	*724216*	*19.485*	*105336*	*112.435*	*1.776*	*97.678*	*12.416*	*91.620*	*11.589*
Servizi generali (in 11 stabilimenti)	—	—	899	160	773	125	—	—	—	—	—	327	958	958	—	892	160	773	125
Totale	**14.015**	**13.138**	**136064**	**19.670**	**116577**	**15.042**	**3.515**	**798**	**731408**	**325**	**724216**	**23.740**	**113043**	**120.235**	**3.449**	**102844**	**13.286**	**94.879**	**12.191**
B) SERVIZI																			
XVIII - Attività editoriali	503	500	1.842	315	—	—	—	—	—	—	—	—	—	—	—	—	—	—	—
XIX - Imprese dello spettacolo	264	229	6.192	1.372	1.050	88	128	—	—	—	—	553	1.600	1.600	127	2.065	499	1.015	83
XX - Servizi igienici e affini	2	2	11	7	10	7	2	—	—	—	—	15	37	37	2	11	7	10	7
XXI - Servizi di pulizia, disinf. e funebri	60	60	3.767	479	3.626	471	6	—	—	—	—	46	222	222	6	1.872	36	1.812	35
Totale	**829**	**791**	**11.812**	**2.173**	**4.686**	**566**	**136**	—	—	—	—	**614**	**1.859**	**1.859**	**135**	**3.948**	**542**	**2.837**	**125**
TOTALE CAPOLUOGO	**14.844**	**13 929**	**147876**	**21 843**	**121263**	**15.608**	**3.651**	**798**	**731408**	**325**	**724216**	**24.354**	**114902**	**122.094**	**3.584**	**106792**	**13.828**	**97.716**	**12.316**

(1) Tutti gli esercizi sono stati considerati artigiani. — (2) Esistono solo esercizi industriali.

Esercizi, addetti, forza motrice, alla data di censimento

B) CAPILUOGHI

Segue : TAV. II-B

COMUNE DI VITERBO

CLASSI / SOTTOCLASSI	ESERCIZI CON E SENZA FORZA MOTRICE — CENS. N. Esercizi	ATTIVI N. Esercizi	ATTIVI ADDETTI In complesso MF	In complesso F	di cui operai MF	di cui operai F	ESERCIZI CON FORZA MOTRICE — CENSITI N. Esercizi	MOTORI E GENERATORI Motori primari N.	Motori primari C V	Generatori di energia elettr. N.	Generatori di energia elettr. C V	Motori elettrici N.	Motori elettrici C V	Potenza C V	ATTIVI N. Esercizi	ATTIVI ADDETTI In complesso MF	In complesso F	di cui operai MF	di cui operai F
1	2	3	4	5	6	7	8	9	10	11	12	13	14	15	16	17	18	19	20
A) INDUSTRIE																			
I - Industrie della pesca (1)	—	—	—	—	—	—	—	—	—	—	—	—	—	—	—	—	—	—	—
II - Industrie estrattive	20	20	113	—	108	—	2	1	12	—	—	3	40	52	2	16	—	16	—
di cui in esercizi artigiani	*1*	*1*	—	—	—	—	—	—	—	—	—	—	—	—	—	—	—	—	—
di cui in esercizi industriali	*19*	*19*	*113*	—	*108*	—	*2*	*1*	*12*	—	—	*3*	*40*	*52*	*2*	*16*	—	*16*	—
Servizi generali (in — stabilimenti)	—	—	—	—	—	—	—	—	—	—	—	—	—	—	—	—	—	—	—
Totale	**20**	**20**	**113**	—	**108**	—	**2**	**1**	**12**	—	—	**3**	**40**	**52**	**2**	**16**	—	**16**	—
III - Industrie del legno e affini	122	118	307	18	179	8	31	—	—	—	—	78	208	208	31	154	2	119	—
di cui in esercizi artigiani	*102*	*98*	*145*	*13*	*29*	*3*	*19*	—	—	—	—	*26*	*54*	*54*	*19*	*37*	*2*	*10*	—
di cui in esercizi industriali	*20*	*20*	*162*	*5*	*150*	*5*	*12*	—	—	—	—	*52*	*154*	*154*	*12*	*117*	—	*109*	—
Servizi generali (in — stabilimenti)	—	—	—	—	—	—	—	—	—	—	—	—	—	—	—	—	—	—	—
Totale	**122**	**118**	**307**	**18**	**179**	**8**	**31**	—	—	—	—	**78**	**208**	**208**	**31**	**154**	**2**	**119**	—
IV - Industrie alimentari	316	315	431	44	281	12	72	5	52	1	7	124	641	686	72	282	9	235	9
di cui in esercizi artigiani	*190*	*190*	*68*	*2*	*26*	*1*	*14*	—	—	—	—	*20*	*14*	*14*	*14*	—	—	—	—
di cui in esercizi industriali	*126*	*125*	*363*	*42*	*255*	*11*	*58*	*5*	*52*	*1*	*7*	*104*	*627*	*672*	*58*	*282*	*9*	*235*	*9*
Servizi generali (in — stabilimenti)	—	—	—	—	—	—	—	—	—	—	—	—	—	—	—	—	—	—	—
Totale	**316**	**315**	**431**	**44**	**281**	**12**	**72**	**5**	**52**	**1**	**7**	**124**	**641**	**686**	**72**	**282**	**9**	**235**	**9**
V - Industrie metallurgiche (2)	—	—	—	—	—	—	—	—	—	—	—	—	—	—	—	—	—	—	—
Servizi generali (in — stabilimenti)	—	—	—	—	—	—	—	—	—	—	—	—	—	—	—	—	—	—	—
Totale	—	—	—	—	—	—	—	—	—	—	—	—	—	—	—	—	—	—	—
VI - Industrie meccaniche	115	111	229	14	97	5	33	4	4	—	—	51	106	110	33	112	6	78	4
di cui in esercizi artigiani	*114*	*110*	*201*	*14*	*69*	*5*	*32*	*4*	*4*	—	—	*39*	*52*	*56*	*32*	*84*	*6*	*50*	*4*
di cui in esercizi industriali	*1*	*1*	*28*	—	*28*	—	*1*	—	—	—	—	*12*	*54*	*54*	*1*	*28*	—	*28*	—
Servizi generali (in — stabilimenti)	—	—	—	—	—	—	—	—	—	—	—	—	—	—	—	—	—	—	—
Totale	**115**	**111**	**229**	**14**	**97**	**5**	**33**	**4**	**4**	—	—	**51**	**106**	**110**	**33**	**112**	**6**	**78**	**4**
VII - Lavoraz. minerali non metallici	34	31	276	74	240	71	14	—	—	—	—	42	300	300	12	232	71	221	71
di cui in esercizi artigiani	*14*	*14*	*25*	*3*	*1*	—	*1*	—	—	—	—	*2*	*5*	*5*	*1*	*1*	—	—	—
di cui in esercizi industriali	*20*	*17*	*251*	*71*	*239*	*71*	*13*	—	—	—	—	*40*	*295*	*295*	*11*	*231*	*71*	*221*	*71*
Servizi generali (in — stabilimenti)	—	—	—	—	—	—	—	—	—	—	—	—	—	—	—	—	—	—	—
Totale	**34**	**31**	**276**	**74**	**240**	**71**	**14**	—	—	—	—	**42**	**300**	**300**	**12**	**232**	**71**	**221**	**71**
VIII - Industrie edilizie	74	72	262	2	169	1	2	1	8	—	—	8	12	20	2	47	—	43	—
di cui in esercizi artigiani	*62*	*62*	*115*	*2*	*35*	*1*	—	—	—	—	—	—	—	—	—	—	—	—	—
di cui in esercizi industriali	*12*	*10*	*147*	—	*134*	—	*2*	*1*	*8*	—	—	*8*	*12*	*20*	*2*	*47*	—	*43*	—
Totale	**74**	**72**	**262**	**2**	**169**	**1**	**2**	**1**	**8**	—	—	**8**	**12**	**20**	**2**	**47**	—	**43**	—
IX - Industrie chimiche (2)	3	3	15	—	12	—	2	1	1	—	—	7	13	14	2	10	—	8	—
Servizi generali (in — stabilimenti)	—	—	—	—	—	—	—	—	—	—	—	—	—	—	—	—	—	—	—
Totale	**3**	**3**	**15**	—	**12**	—	**2**	**1**	**1**	—	—	**7**	**13**	**14**	**2**	**10**	—	**8**	—
X - Industrie della carta e affini	2	2	8	4	7	4	1	3	8	—	—	—	—	8	1	8	4	7	4
di cui in esercizi artigiani	—	—	—	—	—	—	—	—	—	—	—	—	—	—	—	—	—	—	—
di cui in esercizi industriali	*2*	*2*	*8*	*4*	*7*	*4*	*1*	*3*	*8*	—	—	—	—	*8*	*1*	*8*	*4*	*7*	*4*
Servizi generali (in — stabilimenti)	—	—	—	—	—	—	—	—	—	—	—	—	—	—	—	—	—	—	—
Totale	**2**	**2**	**8**	**4**	**7**	**4**	**1**	**3**	**8**	—	—	—	—	**8**	**1**	**8**	**4**	**7**	**4**
XI - Industrie poligrafiche e affini	14	14	67	13	51	9	5	—	—	—	—	21	24	24	5	54	10	51	9
di cui in esercizi artigiani	*9*	*9*	*13*	*3*	—	—	—	—	—	—	—	—	—	—	—	—	—	—	—
di cui in esercizi industriali	*5*	*5*	*54*	*10*	*51*	*9*	*5*	—	—	—	—	*21*	*24*	*24*	*5*	*54*	*10*	*51*	*9*
Servizi generali (in — stabilimenti)	—	—	—	—	—	—	—	—	—	—	—	—	—	—	—	—	—	—	—
Totale	**14**	**14**	**67**	**13**	**51**	**9**	**5**	—	—	—	—	**21**	**24**	**24**	**5**	**54**	**10**	**51**	**9**
XII - Industrie del cuoio, delle pelli, ecc.	141	141	162	3	17	—	1	—	—	—	—	1	1	1	1	1	—	—	—
di cui in esercizi artigiani	*141*	*141*	*162*	*3*	*17*	—	*1*	—	—	—	—	*1*	*1*	*1*	*1*	*1*	—	—	—
di cui in esercizi industriali	—	—	—	—	—	—	—	—	—	—	—	—	—	—	—	—	—	—	—
Servizi generali (in — stabilimenti)	—	—	—	—	—	—	—	—	—	—	—	—	—	—	—	—	—	—	—
Totale	**141**	**141**	**162**	**3**	**17**	—	**1**	—	—	—	—	**1**	**1**	**1**	**1**	**1**	—	—	—
XIII - Industrie tessili	31	30	51	33	20	9	2	—	—	—	—	4	6	6	2	6	4	4	3
di cui in esercizi artigiani	*28*	*28*	*45*	*29*	*16*	*6*	—	—	—	—	—	—	—	—	—	—	—	—	—
di cui in esercizi industriali	*3*	*2*	*6*	*4*	*4*	*3*	*2*	—	—	—	—	*4*	*6*	*6*	*2*	*6*	*4*	*4*	*3*
Servizi generali (in — stabilimenti)	—	—	—	—	—	—	—	—	—	—	—	—	—	—	—	—	—	—	—
Totale	**31**	**30**	**51**	**33**	**20**	**9**	**2**	—	—	—	—	**4**	**6**	**6**	**2**	**6**	**4**	**4**	**3**
XIV - Industrie dell'abbigliamento, ecc.	145	139	239	138	53	34	—	—	—	—	—	—	—	—	—	—	—	—	—
di cui in esercizi artigiani	*145*	*139*	*239*	*138*	*53*	*34*	—	—	—	—	—	—	—	—	—	—	—	—	—
di cui in esercizi industriali	—	—	—	—	—	—	—	—	—	—	—	—	—	—	—	—	—	—	—
Servizi generali (in — stabilimenti)	—	—	—	—	—	—	—	—	—	—	—	—	—	—	—	—	—	—	—
Totale	**145**	**139**	**239**	**138**	**53**	**34**	—	—	—	—	—	—	—	—	—	—	—	—	—
XV - Industrie fono-cinematografiche (2)	—	—	—	—	—	—	—	—	—	—	—	—	—	—	—	—	—	—	—
XVI - Industrie varie	4	4	8	—	2	—	2	—	—	—	—	4	3	3	2	4	—	2	—
di cui in esercizi artigiani	*3*	*3*	*6*	—	*2*	—	*2*	—	—	—	—	*4*	*3*	*3*	*2*	*4*	—	*2*	—
di cui in esercizi industriali	*1*	*1*	*2*	—	—	—	—	—	—	—	—	—	—	—	—	—	—	—	—
Servizi generali (in — stabilimenti)	—	—	—	—	—	—	—	—	—	—	—	—	—	—	—	—	—	—	—
Totale	**4**	**4**	**8**	—	**2**	—	**2**	—	—	—	—	**4**	**3**	**3**	**2**	**4**	—	**2**	—
XVII - Prod. e distr. forza motrice (2)	2	2	7	—	6	—	1	—	—	—	—	2	6	6	1	3	—	3	—
Servizi generali (in — stabilimenti)	—	—	—	—	—	—	—	—	—	—	—	—	—	—	—	—	—	—	—
Totale	**2**	**2**	**7**	—	**6**	—	**1**	—	—	—	—	**2**	**6**	**6**	**1**	**3**	—	**3**	—
Complesso industrie	**1.023**	**1.002**	**2.175**	**343**	**1.242**	**153**	**168**	**15**	**85**	**1**	**7**	**345**	**1.360**	**1.438**	**166**	**929**	**106**	**787**	**100**
di cui in esercizi artigiani	*809*	*795*	*1.019*	*207*	*248*	*50*	*69*	*4*	*4*	—	—	*92*	*129*	*133*	*69*	*127*	*8*	*62*	*4*
di cui in esercizi industriali	*214*	*207*	*1.156*	*136*	*994*	*103*	*99*	*11*	*81*	*1*	*7*	*253*	*1.231*	*1.305*	*97*	*802*	*98*	*725*	*96*
Servizi generali (in — stabilimenti)	—	—	—	—	—	—	—	—	—	—	—	—	—	—	—	—	—	—	—
Totale	**1.023**	**1.002**	**2.175**	**343**	**1.242**	**153**	**168**	**15**	**85**	**1**	**7**	**345**	**1.360**	**1.438**	**166**	**929**	**106**	**787**	**100**
B) SERVIZI																			
XVIII - Attività editoriali	10	10	—	—	—	—	—	—	—	—	—	—	—	—	—	—	—	—	—
XIX - Imprese dello spettacolo	5	4	24	6	10	2	3	—	—	—	—	8	8	8	3	21	6	8	2
XX - Servizi igienici e affini	1	1	17	6	12	6	—	—	—	—	—	—	—	—	—	—	—	—	—
XXI - Servizi di pulizia, disinf. e funebri	5	5	54	—	49	—	—	—	—	—	—	—	—	—	—	—	—	—	—
Totale	**21**	**20**	**95**	**12**	**71**	**8**	**3**	—	—	—	—	**8**	**8**	**8**	**3**	**21**	**6**	**8**	**2**
TOTALE CAPOLUOGO	**1.044**	**1.022**	**2.270**	**355**	**1.313**	**161**	**171**	**15**	**85**	**1**	**7**	**353**	**1.368**	**1.446**	**169**	**950**	**112**	**795**	**102**

(1) Tutti gli esercizi sono stati considerati artigiani. — (2) Esistono solo esercizi industriali.

Esercizi, addetti, forza motrice, alla data di censimento

B) CAPILUOGHI

Segue : TAV. II-B

COMUNE DI CAMPOBASSO

CLASSI SOTTOCLASSI	ESERCIZI CON E SENZA FORZA MOTRICE						ESERCIZI CON FORZA MOTRICE												
	CENS.	ATTIVI					CENSITI								ATTIVI				
			ADDETTI					MOTORI E GENERATORI								ADDETTI			
	N. Esercizi	N. Esercizi	In complesso		di cui operai		N. Esercizi	Motori primari		Generatori di energia elettr.		Motori elettrici		Potenza	N. Esercizi	In complesso		di cui operai	
			MF	F	MF	F		N.	C V	N.	C V	N.	C V	C V		MF	F	MF	F
1	2	3	4	5	6	7	8	9	10	11	12	13	14	15	16	17	18	19	20
A) INDUSTRIE																			
I - Industrie della pesca (1).	—	—	—	—	—	—	—	—	—	—	—	—	—	—	—	—	—	—	—
II - Industrie estrattive	17	17	60	—	35	—	4	2	24	—	—	6	61	85	4	28	—	23	—
di cui in esercizi { *artigiani*	—	—	—	—	—	—	—	—	—	—	—	—	—	—	—	—	—	—	—
di cui in esercizi { *industriali*	*17*	*17*	*60*	—	*35*	—	*4*	*2*	*24*	—	—	*6*	*61*	*85*	*4*	*28*	—	*23*	—
Servizi generali (in — stabilimenti)	—	—	—	—	—	—	—	—	—	—	—	—	—	—	—	—	—	—	—
Totale	**17**	**17**	**60**	—	**35**	—	**4**	**2**	**24**	—	—	**6**	**61**	**85**	**4**	**28**	—	**23**	—
III - Industrie del legno e affini	62	62	108	2	43	—	5	—	—	—	—	9	31	31	5	39	—	33	—
di cui in esercizi { *artigiani*	*58*	*58*	*68*	*2*	*6*	—	*2*	—	—	—	—	*3*	*7*	*7*	*2*	*3*	—	—	—
di cui in esercizi { *industriali*	*4*	*4*	*40*	—	*37*	—	*3*	—	—	—	—	*6*	*24*	*24*	*3*	*36*	—	*33*	—
Servizi generali (in — stabilimenti)	—	—	—	—	—	—	—	—	—	—	—	—	—	—	—	—	—	—	—
Totale	**62**	**62**	**108**	**2**	**43**	—	**5**	—	—	—	—	**9**	**31**	**31**	**5**	**39**	—	**33**	—
IV - Industrie alimentari	120	118	294	34	181	15	51	2	20	1	8	144	842	854	51	209	7	146	4
di cui in esercizi { *artigiani*	*54*	*52*	*40*	*11*	*18*	*7*	*7*	—	—	—	—	*8*	*7*	*7*	*7*	—	—	—	—
di cui in esercizi { *industriali*	*66*	*66*	*254*	*23*	*163*	*8*	*44*	*2*	*20*	*1*	*8*	*136*	*835*	*847*	*44*	*209*	*7*	*146*	*4*
Servizi generali (in — stabilimenti)	—	—	—	—	—	—	—	—	—	—	—	—	—	—	—	—	—	—	—
Totale	**120**	**118**	**294**	**34**	**181**	**15**	**51**	**2**	**20**	**1**	**8**	**144**	**842**	**854**	**51**	**209**	**7**	**146**	**4**
V - Industrie metallurgiche (2)	—	—	—	—	—	—	—	—	—	—	—	—	—	—	—	—	—	—	—
Servizi generali (in — stabilimenti)	—	—	—	—	—	—	—	—	—	—	—	—	—	—	—	—	—	—	—
Totale	—	—	—	—	—	—	—	—	—	—	—	—	—	—	—	—	—	—	—
VI - Industrie meccaniche	54	54	121	1	64	—	23	—	—	—	—	43	152	152	23	83	1	62	—
di cui in esercizi { *artigiani*	*51*	*51*	*79*	*1*	*23*	—	*20*	—	—	—	—	*30*	*34*	*34*	*20*	*41*	*1*	*21*	—
di cui in esercizi { *industriali*	*3*	*3*	*42*	—	*41*	—	*3*	—	—	—	—	*13*	*118*	*118*	*3*	*42*	—	*41*	—
Servizi generali (in — stabilimenti)	—	—	—	—	—	—	—	—	—	—	—	—	—	—	—	—	—	—	—
Totale	**54**	**54**	**121**	**1**	**64**	—	**23**	—	—	—	—	**43**	**152**	**152**	**23**	**83**	**1**	**62**	—
VII - Lavoraz. minerali non metallici	28	28	144	5	114	4	8	—	—	—	—	24	177	177	8	120	4	114	4
di cui in esercizi { *artigiani*	*20*	*20*	*24*	*1*	—	—	—	—	—	—	—	—	—	—	—	—	—	—	—
di cui in esercizi { *industriali*	*8*	*8*	*120*	*4*	*114*	*4*	*8*	—	—	—	—	*24*	*177*	*177*	*8*	*120*	*4*	*114*	*4*
Servizi generali (in 1 stabilimento)	—	—	4	—	3	—	—	—	—	—	—	—	—	—	—	—	—	—	—
Totale	**28**	**28**	**148**	**5**	**117**	**4**	**8**	—	—	—	—	**24**	**177**	**177**	**8**	**120**	**4**	**114**	**4**
VIII - Industrie edilizie	64	63	522	2	418	1	4	2	24	—	—	10	39	63	4	242	1	195	1
di cui in esercizi { *artigiani*	*46*	*46*	*60*	*1*	*7*	—	—	—	—	—	—	—	—	—	—	—	—	—	—
di cui in esercizi { *industriali*	*18*	*17*	*462*	*1*	*411*	*1*	*4*	*2*	*24*	—	—	*10*	*39*	*63*	*4*	*242*	*1*	*195*	*1*
Totale	**64**	**63**	**522**	**2**	**418**	**1**	**4**	**2**	**24**	—	—	**10**	**39**	**63**	**4**	**242**	**1**	**195**	**1**
IX - Industrie chimiche (2)	3	3	28	1	20	—	1	1	4	—	—	1	3	7	1	23	—	18	—
Servizi generali (in — stabilimenti)	—	—	—	—	—	—	—	—	—	—	—	—	—	—	—	—	—	—	—
Totale	**3**	**3**	**28**	**1**	**20**	—	**1**	**1**	**4**	—	—	**1**	**3**	**7**	**1**	**23**	—	**18**	—
X - Industrie della carta e affini	—	—	—	—	—	—	—	—	—	—	—	—	—	—	—	—	—	—	—
di cui in esercizi { *artigiani*	—	—	—	—	—	—	—	—	—	—	—	—	—	—	—	—	—	—	—
di cui in esercizi { *industriali*	—	—	—	—	—	—	—	—	—	—	—	—	—	—	—	—	—	—	—
Servizi generali (in — stabilimenti)	—	—	—	—	—	—	—	—	—	—	—	—	—	—	—	—	—	—	—
Totale	—	—	—	—	—	—	—	—	—	—	—	—	—	—	—	—	—	—	—
XI - Industrie poligrafiche e affini	13	13	57	1	43	—	4	—	—	—	—	7	25	25	4	48	—	43	—
di cui in esercizi { *artigiani*	*9*	*9*	*9*	*1*	—	—	—	—	—	—	—	—	—	—	—	—	—	—	—
di cui in esercizi { *industriali*	*4*	*4*	*48*	—	*43*	—	*4*	—	—	—	—	*7*	*25*	*25*	*4*	*48*	—	*43*	—
Servizi generali (in — stabilimenti)	—	—	—	—	—	—	—	—	—	—	—	—	—	—	—	—	—	—	—
Totale	**13**	**13**	**57**	**1**	**43**	—	**4**	—	—	—	—	**7**	**25**	**25**	**4**	**48**	—	**43**	—
XII - Industrie del cuoio, delle pelli, ecc.	81	81	84	1	3	—	—	—	—	—	—	—	—	—	—	—	—	—	—
di cui in esercizi { *artigiani*	*80*	*80*	*83*	*1*	*2*	—	—	—	—	—	—	—	—	—	—	—	—	—	—
di cui in esercizi { *industriali*	*1*	*1*	*1*	—	*1*	—	—	—	—	—	—	—	—	—	—	—	—	—	—
Servizi generali (in — stabilimenti)	—	—	—	—	—	—	—	—	—	—	—	—	—	—	—	—	—	—	—
Totale	**81**	**81**	**84**	**1**	**3**	—	—	—	—	—	—	—	—	—	—	—	—	—	—
XIII - Industrie tessili	13	13	16	15	4	4	1	—	—	—	—	1	2	2	1	1	1	—	—
di cui in esercizi { *artigiani*	*12*	*12*	*12*	*11*	—	—	*1*	—	—	—	—	*1*	*2*	*2*	*1*	*1*	*1*	—	—
di cui in esercizi { *industriali*	*1*	*1*	*4*	*4*	*4*	*4*	—	—	—	—	—	—	—	—	—	—	—	—	—
Servizi generali (in — stabilimenti)	—	—	—	—	—	—	—	—	—	—	—	—	—	—	—	—	—	—	—
Totale	**13**	**13**	**16**	**15**	**4**	**4**	**1**	—	—	—	—	**1**	**2**	**2**	**1**	**1**	**1**	—	—
XIV - Industrie dell'abbigliamento, ecc.	85	85	115	35	28	7	—	—	—	—	—	—	—	—	—	—	—	—	—
di cui in esercizi { *artigiani*	*82*	*82*	*104*	*35*	*17*	*7*	—	—	—	—	—	—	—	—	—	—	—	—	—
di cui in esercizi { *industriali*	*3*	*3*	*11*	—	*11*	—	—	—	—	—	—	—	—	—	—	—	—	—	—
Servizi generali (in — stabilimenti)	—	—	—	—	—	—	—	—	—	—	—	—	—	—	—	—	—	—	—
Totale	**85**	**85**	**115**	**35**	**28**	**7**	—	—	—	—	—	—	—	—	—	—	—	—	—
XV - Industrie fono-cinematografiche (2)	—	—	—	—	—	—	—	—	—	—	—	—	—	—	—	—	—	—	—
XVI - Industrie varie	2	2	2	1	—	—	—	—	—	—	—	—	—	—	—	—	—	—	—
di cui in esercizi { *artigiani*	*1*	*1*	*1*	—	—	—	—	—	—	—	—	—	—	—	—	—	—	—	—
di cui in esercizi { *industriali*	*1*	*1*	*1*	*1*	—	—	—	—	—	—	—	—	—	—	—	—	—	—	—
Servizi generali (in — stabilimenti)	—	—	—	—	—	—	—	—	—	—	—	—	—	—	—	—	—	—	—
Totale	**2**	**2**	**2**	**1**	—	—	—	—	—	—	—	—	—	—	—	—	—	—	—
XVII - Prod. e distr. forza motrice (2)	4	4	26	—	22	—	2	1	4	—	—	4	142	146	2	23	—	19	—
Servizi generali (in — stabilimenti)	—	—	—	—	—	—	—	—	—	—	—	—	—	—	—	—	—	—	—
Totale	**4**	**4**	**26**	—	**22**	—	**2**	**1**	**4**	—	—	**4**	**142**	**146**	**2**	**23**	—	**19**	—
Complesso industrie	**546**	**543**	**1.577**	**98**	**975**	**31**	**103**	**8**	**76**	**1**	**8**	**249**	**1.474**	**1.542**	**103**	**816**	**14**	**653**	**9**
di cui in esercizi { *artigiani*	*413*	*411*	*480*	*64*	*73*	*14*	*30*	—	—	—	—	*42*	*50*	*50*	*30*	*45*	*2*	*21*	—
di cui in esercizi { *industriali*	*133*	*132*	*1.097*	*34*	*902*	*17*	*73*	*8*	*76*	*1*	*8*	*207*	*1.424*	*1.492*	*73*	*771*	*12*	*632*	*9*
Servizi generali (in 1 stabilimento)	—	—	4	—	3	—	—	—	—	—	—	—	—	—	—	—	—	—	—
Totale	**546**	**543**	**1.581**	**98**	**978**	**31**	**103**	**8**	**76**	**1**	**8**	**249**	**1.474**	**1.542**	**108**	**816**	**14**	**653**	**9**
B) SERVIZI																			
XVIII - Attività editoriali	8	8	7	—	—	—	—	—	—	—	—	—	—	—	—	—	—	—	—
XIX - Imprese dello spettacolo	5	5	25	2	7	2	5	—	—	—	—	7	14	14	5	25	2	7	2
XX - Servizi igienici e affini	—	—	—	—	—	—	—	—	—	—	—	—	—	—	—	—	—	—	—
XXI - Servizi di pulizia, disinf. e funebri	4	4	63	—	61	—	—	—	—	—	—	—	—	—	—	—	—	—	—
Totale	**17**	**17**	**95**	**2**	**68**	**2**	**5**	—	—	—	—	**7**	**14**	**14**	**5**	**25**	**2**	**7**	**2**
TOTALE CAPOLUOGO	**563**	**560**	**1.676**	**100**	**1.046**	**33**	**108**	**8**	**76**	**1**	**8**	**256**	**1.488**	**1.556**	**108**	**841**	**16**	**660**	**11**

(1) Tutti gli esercizi sono stati considerati artigiani. — (2) Esistono solo esercizi industriali.

Esercizi, addetti, forza motrice, alla data di censimento

B) CAPILUOGHI

Segue : TAV. II-B

COMUNE DI CHIETI

CLASSI / SOTTOCLASSI	ESERCIZI CON E SENZA FORZA MOTRICE — CENS. N. Esercizi	ATTIVI N. Esercizi	ADDETTI In complesso MF	ADDETTI In complesso F	ADDETTI di cui operai MF	ADDETTI di cui operai F	ESERCIZI CON FORZA MOTRICE — CENSITI N. Esercizi	Motori primari N.	Motori primari C V	Generatori di energia elettr. N.	Generatori di energia elettr. C V	Motori elettrici N.	Motori elettrici C V	Potenza C V	ATTIVI N. Esercizi	ADDETTI In complesso MF	ADDETTI In complesso F	ADDETTI di cui operai MF	ADDETTI di cui operai F
1	2	3	4	5	6	7	8	9	10	11	12	13	14	15	16	17	18	19	20
A) INDUSTRIE																			
I - Industrie della pesca (1)	9	9	—	—	—	—	—	—	—	—	—	—	—	—	—	—	—	—	—
II - Industrie estrattive	4	4	3	—	—	—	—	—	—	—	—	—	—	—	—	—	—	—	—
di cui in esercizi artigiani	—	—	—	—	—	—	—	—	—	—	—	—	—	—	—	—	—	—	—
di cui in esercizi industriali	4	4	3	—	—	—	—	—	—	—	—	—	—	—	—	—	—	—	—
Servizi generali (in — stabilimenti)	—	—	—	—	—	—	—	—	—	—	—	—	—	—	—	—	—	—	—
Totale	**4**	**4**	**3**	—	—	—	—	—	—	—	—	—	—	—	—	—	—	—	—
III - Industrie del legno e affini	59	59	93	3	16	—	11	—	—	—	—	19	78	78	11	32	1	13	—
di cui in esercizi artigiani	56	56	82	3	7	—	8	—	—	—	—	12	56	56	8	21	1	4	—
di cui in esercizi industriali	3	3	11	—	9	—	3	—	—	—	—	7	22	22	3	11	—	9	—
Servizi generali (in — stabilimenti)	—	—	—	—	—	—	—	—	—	—	—	—	—	—	—	—	—	—	—
Totale	**59**	**59**	**93**	**3**	**16**	—	**11**	—	—	—	—	**19**	**78**	**78**	**11**	**32**	**1**	**13**	—
IV - Industrie alimentari	151	149	235	64	111	35	35	8	37	—	—	79	300	337	35	107	6	55	1
di cui in esercizi artigiani	87	85	50	10	17	6	5	—	—	—	—	9	9	9	5	—	—	—	—
di cui in esercizi industriali	64	64	185	54	94	29	30	8	37	—	—	70	291	328	30	107	6	55	1
Servizi generali (in — stabilimenti)	—	—	—	—	—	—	—	—	—	—	—	—	—	—	—	—	—	—	—
Totale	**151**	**149**	**235**	**64**	**111**	**35**	**35**	**8**	**37**	—	—	**79**	**300**	**337**	**35**	**107**	**6**	**55**	**1**
V - Industrie metallurgiche (2)	—	—	—	—	—	—	—	—	—	—	—	—	—	—	—	—	—	—	—
Servizi generali (in — stabilimenti)	—	—	—	—	—	—	—	—	—	—	—	—	—	—	—	—	—	—	—
Totale	—	—	—	—	—	—	—	—	—	—	—	—	—	—	—	—	—	—	—
VI - Industrie meccaniche	63	62	271	1	191	—	9	—	—	—	—	40	117	117	9	201	—	191	—
di cui in esercizi artigiani	62	61	80	1	2	—	8	—	—	—	—	10	12	12	8	10	—	2	—
di cui in esercizi industriali	1	1	191	—	189	—	1	—	—	—	—	30	105	105	1	191	—	189	—
Servizi generali (in — stabilimenti)	—	—	—	—	—	—	—	—	—	—	—	—	—	—	—	—	—	—	—
Totale	**63**	**62**	**271**	**1**	**191**	—	**9**	—	—	—	—	**40**	**117**	**117**	**9**	**201**	—	**191**	—
VII - Lavoraz. minerali non metallici	18	18	192	21	177	20	5	—	—	—	—	16	210	210	5	136	20	131	20
di cui in esercizi artigiani	9	9	12	1	2	—	—	—	—	—	—	—	—	—	—	—	—	—	—
di cui in esercizi industriali	9	9	180	20	175	20	5	—	—	—	—	16	210	210	5	136	20	131	20
Servizi generali (in — stabilimenti)	—	—	—	—	—	—	—	—	—	—	—	—	—	—	—	—	—	—	—
Totale	**18**	**18**	**192**	**21**	**177**	**20**	**5**	—	—	—	—	**16**	**210**	**210**	**5**	**136**	**20**	**131**	**20**
VIII - Industrie edilizie	43	36	594	21	463	20	5	12	138	—	—	6	39	177	3	210	20	206	20
di cui in esercizi artigiani	26	26	39	1	8	—	—	—	—	—	—	—	—	—	—	—	—	—	—
di cui in esercizi industriali	17	10	555	20	455	20	5	12	138	—	—	6	39	177	3	210	20	206	20
Totale	**43**	**36**	**594**	**21**	**463**	**20**	**5**	**12**	**138**	—	—	**6**	**39**	**177**	**3**	**210**	**20**	**206**	**20**
IX - Industrie chimiche (2)	1	1	8	—	8	—	1	1	3	—	—	1	1	4	1	8	—	8	—
Servizi generali (in — stabilimenti)	—	—	—	—	—	—	—	—	—	—	—	—	—	—	—	—	—	—	—
Totale	**1**	**1**	**8**	—	**8**	—	**1**	**1**	**3**	—	—	**1**	**1**	**4**	**1**	**8**	—	**8**	—
X - Industrie della carta e affini	—	—	—	—	—	—	—	—	—	—	—	—	—	—	—	—	—	—	—
di cui in esercizi artigiani	—	—	—	—	—	—	—	—	—	—	—	—	—	—	—	—	—	—	—
di cui in esercizi industriali	—	—	—	—	—	—	—	—	—	—	—	—	—	—	—	—	—	—	—
Servizi generali (in — stabilimenti)	—	—	—	—	—	—	—	—	—	—	—	—	—	—	—	—	—	—	—
Totale	—	—	—	—	—	—	—	—	—	—	—	—	—	—	—	—	—	—	—
XI - Industrie poligrafiche e affini	13	13	38	4	24	2	4	—	—	—	—	8	12	12	4	22	1	22	1
di cui in esercizi artigiani	8	8	14	3	1	1	—	—	—	—	—	—	—	—	—	—	—	—	—
di cui in esercizi industriali	5	5	24	1	23	1	4	—	—	—	—	8	12	12	4	22	1	22	1
Servizi generali (in — stabilimenti)	—	—	—	—	—	—	—	—	—	—	—	—	—	—	—	—	—	—	—
Totale	**13**	**13**	**38**	**4**	**24**	**2**	**4**	—	—	—	—	**8**	**12**	**12**	**4**	**22**	**1**	**22**	**1**
XII - Industrie del cuoio, delle pelli, ecc.	60	60	64	1	1	—	—	—	—	—	—	—	—	—	—	—	—	—	—
di cui in esercizi artigiani	59	59	62	1	1	—	—	—	—	—	—	—	—	—	—	—	—	—	—
di cui in esercizi industriali	1	1	2	—	—	—	—	—	—	—	—	—	—	—	—	—	—	—	—
Servizi generali (in — stabilimenti)	—	—	—	—	—	—	—	—	—	—	—	—	—	—	—	—	—	—	—
Totale	**60**	**60**	**64**	**1**	**1**	—	—	—	—	—	—	—	—	—	—	—	—	—	—
XIII - Industrie tessili	7	7	17	8	8	5	2	—	—	—	—	4	9	9	2	9	6	7	5
di cui in esercizi artigiani	3	3	5	2	—	—	—	—	—	—	—	—	—	—	—	—	—	—	—
di cui in esercizi industriali	4	4	12	6	8	5	2	—	—	—	—	4	9	9	2	9	6	7	5
Servizi generali (in — stabilimenti)	—	—	—	—	—	—	—	—	—	—	—	—	—	—	—	—	—	—	—
Totale	**7**	**7**	**17**	**8**	**8**	**5**	**2**	—	—	—	—	**4**	**9**	**9**	**2**	**9**	**6**	**7**	**5**
XIV - Industrie dell'abbigliamento, ecc.	118	118	220	68	74	24	2	—	—	—	—	2	2	2	2	14	10	12	10
di cui in esercizi artigiani	115	115	196	58	52	14	—	—	—	—	—	—	—	—	—	—	—	—	—
di cui in esercizi industriali	3	3	24	10	22	10	2	—	—	—	—	2	2	2	2	14	10	12	10
Servizi generali (in — stabilimenti)	—	—	—	—	—	—	—	—	—	—	—	—	—	—	—	—	—	—	—
Totale	**118**	**118**	**220**	**68**	**74**	**24**	**2**	—	—	—	—	**2**	**2**	**2**	**2**	**14**	**10**	**12**	**10**
XV - Industrie fono-cinematografiche (2)	—	—	—	—	—	—	—	—	—	—	—	—	—	—	—	—	—	—	—
XVI - Industrie varie	5	5	86	68	76	67	1	—	—	—	—	17	31	31	1	81	68	76	67
di cui in esercizi artigiani	—	—	—	—	—	—	—	—	—	—	—	—	—	—	—	—	—	—	—
di cui in esercizi industriali	5	5	86	68	76	67	1	—	—	—	—	17	31	31	1	81	68	76	67
Servizi generali (in — stabilimenti)	—	—	—	—	—	—	—	—	—	—	—	—	—	—	—	—	—	—	—
Totale	**5**	**5**	**86**	**68**	**76**	**67**	**1**	—	—	—	—	**17**	**31**	**31**	**1**	**81**	**68**	**76**	**67**
XVII - Prod. e distr. forza motrice (2)	3	3	22	—	18	—	2	1	612	1	612	1	16	16	2	16	—	12	—
Servizi generali (in — stabilimenti)	—	—	—	—	—	—	—	—	—	—	—	—	—	—	—	—	—	—	—
Totale	**3**	**3**	**22**	—	**18**	—	**2**	**1**	**612**	**1**	**612**	**1**	**16**	**16**	**2**	**16**	—	**12**	—
Complesso industrie	**554**	**544**	**1.843**	**259**	**1.167**	**173**	**77**	**22**	**790**	**1**	**612**	**193**	**815**	**993**	**75**	**836**	**132**	**733**	**124**
di cui in esercizi artigiani	431	431	540	80	90	21	21	—	—	—	—	31	77	77	21	31	1	6	—
di cui in esercizi industriali	120	113	1.303	179	1.077	152	56	22	790	1	612	162	738	916	54	805	131	727	124
Servizi generali (in — stabilimenti)	—	—	—	—	—	—	—	—	—	—	—	—	—	—	—	—	—	—	—
Totale	**554**	**544**	**1.843**	**259**	**1.167**	**173**	**77**	**22**	**790**	**1**	**612**	**193**	**815**	**993**	**75**	**836**	**132**	**733**	**124**
B) SERVIZI																			
XVIII - Attività editoriali	5	5	6	—	—	—	—	—	—	—	—	—	—	—	—	—	—	—	—
XIX - Imprese dello spettacolo	4	4	39	7	10	—	3	—	—	—	—	5	6	6	3	20	5	5	—
XX - Servizi igienici e affini	—	—	—	—	—	—	—	—	—	—	—	—	—	—	—	—	—	—	—
XXI - Servizi di pulizia, disinf. e funebri	6	6	43	—	38	—	—	—	—	—	—	—	—	—	—	—	—	—	—
Totale	**15**	**15**	**88**	**7**	**48**	—	**3**	—	—	—	—	**5**	**6**	**6**	**3**	**20**	**5**	**5**	—
TOTALE CAPOLUOGO	**569**	**559**	**1.931**	**266**	**1.215**	**173**	**80**	**22**	**790**	**1**	**612**	**198**	**821**	**999**	**78**	**856**	**137**	**738**	**124**

(1) Tutti gli esercizi sono stati considerati artigiani. — (2) Esistono solo esercizi industriali.

Esercizi, addetti, forza motrice, alla data di censimento

B) CAPILUOGHI

Segue : TAV. II-B

COMUNE DE L'AQUILA

CLASSI / SOTTOCLASSI	ESERCIZI CON E SENZA FORZA MOTRICE — CENS. N. Esercizi	ATTIVI N. Esercizi	ATTIVI ADDETTI In complesso MF	ATTIVI ADDETTI In complesso F	ATTIVI ADDETTI di cui operai MF	ATTIVI ADDETTI di cui operai F	ESERCIZI CON FORZA MOTRICE — CENSITI N. Esercizi	Motori primari N.	Motori primari CV	Generatori di energia elettr. N.	Generatori di energia elettr. CV	Motori elettrici N.	Motori elettrici CV	Potenza CV	ATTIVI N. Esercizi	ATTIVI ADDETTI In complesso MF	ATTIVI ADDETTI In complesso F	ATTIVI ADDETTI di cui operai MF	ATTIVI ADDETTI di cui operai F
1	2	3	4	5	6	7	8	9	10	11	12	13	14	15	16	17	18	19	20
A) INDUSTRIE																			
I - Industrie della pesca (1)	2	2	—	—	—	—	—	—	—	—	—	—	—	—	—	—	—	—	—
II - Industrie estrattive	17	15	23	—	1	—	—	—	—	—	—	—	—	—	—	—	—	—	—
di cui in esercizi artigiani	—	—	—	—	—	—	—	—	—	—	—	—	—	—	—	—	—	—	—
di cui in esercizi industriali	*17*	*15*	*23*	—	*1*	—	—	—	—	—	—	—	—	—	—	—	—	—	—
Servizi generali (in — stabilimenti)	—	—	—	—	—	—	—	—	—	—	—	—	—	—	—	—	—	—	—
Totale	**17**	**15**	**23**	—	**1**	—	—	—	—	—	—	—	—	—	—	—	—	—	—
III - Industrie del legno e affini	145	144	199	4	35	—	14	—	—	—	—	19	104	104	14	50	—	35	—
di cui in esercizi artigiani	*140*	*139*	*164*	*4*	*2*	—	*9*	—	—	—	—	*10*	*37*	*37*	*9*	*15*	—	*2*	—
di cui in esercizi industriali	*5*	*5*	*35*	—	*33*	—	*5*	—	—	—	—	*9*	*67*	*67*	*5*	*35*	—	*33*	—
Servizi generali (in — stabilimenti)	—	—	—	—	—	—	—	—	—	—	—	—	—	—	—	—	—	—	—
Totale	**145**	**144**	**199**	**4**	**35**	—	**14**	—	—	—	—	**19**	**104**	**104**	**14**	**50**	—	**35**	—
IV - Industrie alimentari	372	370	446	151	175	34	68	56	531	2	108	89	262	685	67	190	29	114	16
di cui in esercizi artigiani	*192*	*192*	*94*	*22*	*44*	*14*	*6*	—	—	—	—	*7*	*13*	*13*	*6*	—	—	—	—
di cui in esercizi industriali	*180*	*178*	*352*	*129*	*131*	*20*	*62*	*56*	*531*	*2*	*108*	*82*	*249*	*672*	*61*	*190*	*29*	*114*	*16*
Servizi generali (in — stabilimenti)	—	—	—	—	—	—	—	—	—	—	—	—	—	—	—	—	—	—	—
Totale	**372**	**370**	**446**	**151**	**175**	**34**	**68**	**56**	**531**	**2**	**108**	**89**	**262**	**685**	**67**	**190**	**29**	**114**	**16**
V - Industrie metallurgiche (2)	—	—	—	—	—	—	—	—	—	—	—	—	—	—	—	—	—	—	—
Servizi generali (in — stabilimenti)	—	—	—	—	—	—	—	—	—	—	—	—	—	—	—	—	—	—	—
Totale	—	—	—	—	—	—	—	—	—	—	—	—	—	—	—	—	—	—	—
VI - Industrie meccaniche	103	99	130	2	15	—	8	—	—	—	—	9	9	9	8	16	—	4	—
di cui in esercizi artigiani	*103*	*99*	*130*	*2*	*15*	—	*8*	—	—	—	—	*9*	*9*	*9*	*8*	*16*	—	*4*	—
di cui in esercizi industriali	—	—	—	—	—	—	—	—	—	—	—	—	—	—	—	—	—	—	—
Servizi generali (in — stabilimenti)	—	—	—	—	—	—	—	—	—	—	—	—	—	—	—	—	—	—	—
Totale	**103**	**99**	**130**	**2**	**15**	—	**8**	—	—	—	—	**9**	**9**	**9**	**8**	**16**	—	**4**	—
VII - Lavoraz. minerali non metallici	23	22	99	7	60	5	6	—	—	—	—	13	53	53	6	67	5	55	5
di cui in esercizi artigiani	*20*	*19*	*71*	*4*	*37*	*2*	*4*	—	—	—	—	*9*	*27*	*27*	*4*	*42*	*2*	*34*	*2*
di cui in esercizi industriali	*3*	*3*	*28*	*3*	*23*	*3*	*2*	—	—	—	—	*4*	*26*	*26*	*2*	*25*	*3*	*21*	*3*
Servizi generali (in — stabilimenti)	—	—	—	—	—	—	—	—	—	—	—	—	—	—	—	—	—	—	—
Totale	**23**	**22**	**99**	**7**	**60**	**5**	**6**	—	—	—	—	**13**	**53**	**53**	**6**	**67**	**5**	**55**	**5**
VIII - Industrie edilizie	73	65	915	4	848	3	3	—	—	—	—	15	65	65	3	487	—	487	—
di cui in esercizi artigiani	*40*	*40*	*51*	*1*	—	—	—	—	—	—	—	—	—	—	—	—	—	—	—
di cui in esercizi industriali	*33*	*25*	*864*	*3*	*848*	*3*	*3*	—	—	—	—	*15*	*65*	*65*	*3*	*487*	—	*487*	—
Totale	**73**	**65**	**915**	**4**	**848**	**3**	**3**	—	—	—	—	**15**	**65**	**65**	**3**	**487**	—	**487**	—
IX - Industrie chimiche (2)	6	6	11	1	3	—	—	—	—	—	—	—	—	—	—	—	—	—	—
Servizi generali (in — stabilimenti)	—	—	—	—	—	—	—	—	—	—	—	—	—	—	—	—	—	—	—
Totale	**6**	**6**	**11**	**1**	**3**	—	—	—	—	—	—	—	—	—	—	—	—	—	—
X - Industrie della carta e affini	—	—	—	—	—	—	—	—	—	—	—	—	—	—	—	—	—	—	—
di cui in esercizi artigiani	—	—	—	—	—	—	—	—	—	—	—	—	—	—	—	—	—	—	—
di cui in esercizi industriali	—	—	—	—	—	—	—	—	—	—	—	—	—	—	—	—	—	—	—
Servizi generali (in — stabilimenti)	—	—	—	—	—	—	—	—	—	—	—	—	—	—	—	—	—	—	—
Totale	—	—	—	—	—	—	—	—	—	—	—	—	—	—	—	—	—	—	—
XI - Industrie poligrafiche e affini	17	17	53	8	32	4	6	—	—	—	—	14	19	19	6	40	5	32	4
di cui in esercizi artigiani	*11*	*11*	*13*	*3*	—	—	—	—	—	—	—	—	—	—	—	—	—	—	—
di cui in esercizi industriali	*6*	*6*	*40*	*5*	*32*	*4*	*6*	—	—	—	—	*14*	*19*	*19*	*6*	*40*	*5*	*32*	*4*
Servizi generali (in — stabilimenti)	—	—	—	—	—	—	—	—	—	—	—	—	—	—	—	—	—	—	—
Totale	**17**	**17**	**53**	**8**	**32**	**4**	**6**	—	—	—	—	**14**	**19**	**19**	**6**	**40**	**5**	**32**	**4**
XII - Industrie del cuoio, delle pelli, ecc.	158	155	167	2	5	—	—	—	—	—	—	—	—	—	—	—	—	—	—
di cui in esercizi artigiani	*158*	*155*	*167*	*2*	*5*	—	—	—	—	—	—	—	—	—	—	—	—	—	—
di cui in esercizi industriali	—	—	—	—	—	—	—	—	—	—	—	—	—	—	—	—	—	—	—
Servizi generali (in — stabilimenti)	—	—	—	—	—	—	—	—	—	—	—	—	—	—	—	—	—	—	—
Totale	**158**	**155**	**167**	**2**	**5**	—	—	—	—	—	—	—	—	—	—	—	—	—	—
XIII - Industrie tessili	13	12	38	30	26	22	2	—	—	—	—	6	29	29	2	8	4	8	4
di cui in esercizi artigiani	*10*	*9*	*29*	*26*	*18*	*18*	—	—	—	—	—	—	—	—	—	—	—	—	—
di cui in esercizi industriali	*3*	*3*	*9*	*4*	*8*	*4*	*2*	—	—	—	—	*6*	*29*	*29*	*2*	*8*	*4*	*8*	*4*
Servizi generali (in — stabilimenti)	—	—	—	—	—	—	—	—	—	—	—	—	—	—	—	—	—	—	—
Totale	**13**	**12**	**38**	**30**	**26**	**22**	**2**	—	—	—	—	**6**	**29**	**29**	**2**	**8**	**4**	**8**	**4**
XIV - Industrie dell'abbigliamento, ecc.	166	161	272	135	88	78	4	—	—	—	—	8	15	15	4	18	13	12	9
di cui in esercizi artigiani	*163*	*158*	*199*	*65*	*21*	*11*	*2*	—	—	—	—	*6*	*14*	*14*	*2*	*13*	*10*	*10*	*7*
di cui in esercizi industriali	*3*	*3*	*73*	*70*	*67*	*67*	*2*	—	—	—	—	*2*	*1*	*1*	*2*	*5*	*3*	*2*	*2*
Servizi generali (in — stabilimenti)	—	—	—	—	—	—	—	—	—	—	—	—	—	—	—	—	—	—	—
Totale	**166**	**161**	**272**	**135**	**88**	**78**	**4**	—	—	—	—	**8**	**15**	**15**	**4**	**18**	**13**	**12**	**9**
XV - Industrie fono-cinematografiche (2)	—	—	—	—	—	—	—	—	—	—	—	—	—	—	—	—	—	—	—
XVI - Industrie varie	2	2	5	—	2	—	2	—	—	—	—	2	3	3	2	5	—	2	—
di cui in esercizi artigiani	*2*	*2*	*5*	—	*2*	—	*2*	—	—	—	—	*2*	*3*	*3*	*2*	*5*	—	*2*	—
di cui in esercizi industriali	—	—	—	—	—	—	—	—	—	—	—	—	—	—	—	—	—	—	—
Servizi generali (in — stabilimenti)	—	—	—	—	—	—	—	—	—	—	—	—	—	—	—	—	—	—	—
Totale	**2**	**2**	**5**	—	**2**	—	**2**	—	—	—	—	**2**	**3**	**3**	**2**	**5**	—	**2**	—
XVII - Prod. e distr. forza motrice (2)	13	13	9	—	6	—	2	2	112	1	72	2	100	140	2	3	—	—	—
Servizi generali (in — stabilimenti)	—	—	—	—	—	—	—	—	—	—	—	—	—	—	—	—	—	—	—
Totale	**13**	**13**	**9**	—	**6**	—	**2**	**2**	**112**	**1**	**72**	**2**	**100**	**140**	**2**	**3**	—	—	—
Complesso industrie	**1.110**	**1.083**	**2.367**	**344**	**1.296**	**146**	**115**	**58**	**643**	**3**	**180**	**177**	**659**	**1.122**	**114**	**884**	**56**	**749**	**38**
di cui in esercizi artigiani	*841*	*826*	*923*	*129*	*144*	*45*	*31*	—	—	—	—	*43*	*103*	*103*	*31*	*91*	*12*	*52*	*9*
di cui in esercizi industriali	*269*	*257*	*1.444*	*215*	*1.152*	*101*	*84*	*58*	*643*	*3*	*180*	*134*	*556*	*1.019*	*83*	*793*	*44*	*697*	*29*
Servizi generali (in — stabilimenti)	—	—	—	—	—	—	—	—	—	—	—	—	—	—	—	—	—	—	—
Totale	**1.110**	**1.083**	**2.367**	**344**	**1.296**	**146**	**115**	**58**	**643**	**3**	**180**	**177**	**659**	**1.122**	**114**	**884**	**56**	**749**	**38**
B) SERVIZI																			
XVIII - Attività editoriali	10	10	—	—	—	—	—	—	—	—	—	—	—	—	—	—	—	—	—
XIX - Imprese dello spettacolo	5	3	24	2	4	—	3	—	—	—	—	16	24	24	3	24	2	4	—
XX - Servizi igienici e affini	—	—	—	—	—	—	—	—	—	—	—	—	—	—	—	—	—	—	—
XXI - Servizi di pulizia, disinf. e funebri	3	3	28	1	25	1	—	—	—	—	—	—	—	—	—	—	—	—	—
Totale	**18**	**16**	**52**	**3**	**29**	**1**	**3**	—	—	—	—	**16**	**24**	**24**	**3**	**24**	**2**	**4**	—
TOTALE CAPOLUOGO	**1.128**	**1.099**	**2.419**	**347**	**1.325**	**147**	**118**	**58**	**643**	**3**	**180**	**193**	**683**	**1.146**	**117**	**908**	**58**	**753**	**38**

(1) Tutti gli esercizi sono stati considerati artigiani. — (2) Esistono solo esercizi industriali.

Esercizi, addetti, forza motrice, alla data di censimento

B) CAPILUOGHI

Segue : TAV. II-B

COMUNE DI PESCARA

CLASSI / SOTTOCLASSI	ESERCIZI CON E SENZA FORZA MOTRICE						ESERCIZI CON FORZA MOTRICE												
	CENS.	ATTIVI					CENSITI								ATTIVI				
			ADDETTI					MOTORI E GENERATORI							ADDETTI				
	N. Esercizi	N. Esercizi	In complesso		di cui operai		N. Esercizi	Motori primari		Generatori di energia elettr.		Motori elettrici		Potenza C V	N. Esercizi	In complesso		di cui operai	
			MF	F	MF	F		N.	C V	N.	C V	N.	C V			MF	F	MF	F
1	2	3	4	5	6	7	8	9	10	11	12	13	14	15	16	17	18	19	20
A) INDUSTRIE																			
I - Industrie della pesca (1)	105	88	267	4	160	2	44	44	1.955	—	—	—	—	1.955	35	194	3	136	2
II - Industrie estrattive	1	1	19	—	18	—	1	2	58	—	—	3	9	67	1	19	—	18	—
di cui in esercizi { *artigiani*	—	—	—	—	—	—	—	—	—	—	—	—	—	—	—	—	—	—	—
di cui in esercizi { *industriali*	1	1	19	—	18	—	1	2	58	—	—	3	9	67	1	19	—	18	—
Servizi generali (in — stabilimenti)	—	—	—	—	—	—	—	—	—	—	—	—	—	—	—	—	—	—	—
Totale	**1**	**1**	**19**	—	**18**	—	**1**	**2**	**58**	—	—	**3**	**9**	**67**	**1**	**19**	—	**18**	—
III - Industrie del legno e affini	117	117	263	3	122	—	19	1	90	—	—	35	138	228	19	124	1	97	—
di cui in esercizi { *artigiani*	104	104	137	3	6	—	12	—	—	—	—	14	41	41	12	23	1	3	—
di cui in esercizi { *industriali*	13	13	126	—	116	—	7	1	90	—	—	21	97	187	7	101	—	94	—
Servizi generali (in — stabilimenti)	—	—	—	—	—	—	—	—	—	—	—	—	—	—	—	—	—	—	—
Totale	**117**	**117**	**263**	**3**	**122**	—	**19**	**1**	**90**	—	—	**35**	**138**	**228**	**19**	**124**	**1**	**97**	—
IV - Industrie alimentari	168	168	857	264	692	238	75	3	53	—	—	279	1.017	1.070	75	746	220	635	208
di cui in esercizi { *artigiani*	89	89	49	11	22	7	16	—	—	—	—	24	21	21	16	—	—	—	—
di cui in esercizi { *industriali*	79	79	808	253	670	231	59	3	53	—	—	255	996	1.049	59	746	220	635	208
Servizi generali (in — stabilimenti)	—	—	—	—	—	—	—	—	—	—	—	—	—	—	—	—	—	—	—
Totale	**168**	**168**	**857**	**264**	**692**	**238**	**75**	**3**	**53**	—	—	**279**	**1.017**	**1.070**	**75**	**746**	**220**	**635**	**208**
V - Industrie metallurgiche (2)	—	—	—	—	—	—	—	—	—	—	—	—	—	—	—	—	—	—	—
Servizi generali (in — stabilimenti)	—	—	—	—	—	—	—	—	—	—	—	—	—	—	—	—	—	—	—
Totale	—	—	—	—	—	—	—	—	—	—	—	—	—	—	—	—	—	—	—
VI - Industrie meccaniche	127	114	906	91	744	87	40	—	—	—	—	238	632	632	40	792	89	721	86
di cui in esercizi { *artigiani*	121	108	220	4	87	2	34	—	—	—	—	64	83	83	34	106	2	64	1
di cui in esercizi { *industriali*	6	6	686	87	657	85	6	—	—	—	—	174	549	549	6	686	87	657	85
Servizi generali (in — stabilimenti)	—	—	—	—	—	—	—	—	—	—	—	—	—	—	—	—	—	—	—
Totale	**127**	**114**	**906**	**91**	**744**	**87**	**40**	—	—	—	—	**238**	**632**	**632**	**40**	**792**	**89**	**721**	**86**
VII - Lavoraz. minerali non metallici	43	39	361	28	308	25	17	2	34	—	—	46	254	288	17	269	26	251	24
di cui in esercizi { *artigiani*	25	23	52	4	13	1	4	—	—	—	—	5	3	3	4	12	2	5	—
di cui in esercizi { *industriali*	18	16	309	24	295	24	13	2	34	—	—	41	251	285	13	257	24	246	24
Servizi generali (in — stabilimenti)	—	—	—	—	—	—	—	—	—	—	—	—	—	—	—	—	—	—	—
Totale	**43**	**39**	**361**	**28**	**308**	**25**	**17**	**2**	**34**	—	—	**46**	**254**	**288**	**17**	**269**	**26**	**251**	**24**
VIII - Industrie edilizie	36	28	348	3	316	2	4	3	14	—	—	14	48	62	3	144	2	136	2
di cui in esercizi { *artigiani*	14	14	33	1	13	—	—	—	—	—	—	—	—	—	—	—	—	—	—
di cui in esercizi { *industriali*	22	14	315	2	303	2	4	3	14	—	—	14	48	62	3	144	2	136	2
Totale	**36**	**28**	**348**	**3**	**316**	**2**	**4**	**3**	**14**	—	—	**14**	**48**	**62**	**3**	**144**	**2**	**136**	**2**
IX - Industrie chimiche (2)	12	12	229	35	208	28	5	1	125	1	118	51	418	425	5	210	31	198	27
Servizi generali (in — stabilimenti)	—	—	—	—	—	—	—	—	—	—	—	—	—	—	—	—	—	—	—
Totale	**12**	**12**	**229**	**35**	**208**	**28**	**5**	**1**	**125**	**1**	**118**	**51**	**418**	**425**	**5**	**210**	**31**	**198**	**27**
X - Industrie della carta e affini	1	1	4	2	2	2	1	—	—	—	—	1	1	1	1	4	2	2	2
di cui in esercizi { *artigiani*	—	—	—	—	—	—	—	—	—	—	—	—	—	—	—	—	—	—	—
di cui in esercizi { *industriali*	1	1	4	2	2	2	1	—	—	—	—	1	1	1	1	4	2	2	2
Servizi generali (in — stabilimenti)	—	—	—	—	—	—	—	—	—	—	—	—	—	—	—	—	—	—	—
Totale	**1**	**1**	**4**	**2**	**2**	**2**	**1**	—	—	—	—	**1**	**1**	**1**	**1**	**4**	**2**	**2**	**2**
XI - Industrie poligrafiche e affini	18	18	150	61	122	56	11	—	—	—	—	38	56	56	11	131	54	115	53
di cui in esercizi { *artigiani*	8	8	22	9	8	4	1	—	—	—	—	1	1	1	1	3	2	1	1
di cui in esercizi { *industriali*	10	10	128	52	114	52	10	—	—	—	—	37	55	55	10	128	52	114	52
Servizi generali (in — stabilimenti)	—	—	—	—	—	—	—	—	—	—	—	—	—	—	—	—	—	—	—
Totale	**18**	**18**	**150**	**61**	**122**	**56**	**11**	—	—	—	—	**38**	**56**	**56**	**11**	**131**	**54**	**115**	**53**
XII - Industrie del cuoio, delle pelli, ecc.	127	127	154	2	13	—	3	—	—	—	—	4	4	4	3	9	—	6	—
di cui in esercizi { *artigiani*	126	126	147	2	7	—	2	—	—	—	—	2	2	2	2	2	—	—	—
di cui in esercizi { *industriali*	1	1	7	—	6	—	1	—	—	—	—	2	2	2	1	7	—	6	—
Servizi generali (in — stabilimenti)	—	—	—	—	—	—	—	—	—	—	—	—	—	—	—	—	—	—	—
Totale	**127**	**127**	**154**	**2**	**13**	—	**3**	—	—	—	—	**4**	**4**	**4**	**3**	**9**	—	**6**	—
XIII - Industrie tessili	30	30	265	250	220	214	5	—	—	—	—	12	33	33	5	231	222	218	214
di cui in esercizi { *artigiani*	23	23	26	25	—	—	—	—	—	—	—	—	—	—	—	—	—	—	—
di cui in esercizi { *industriali*	7	7	239	225	220	214	5	—	—	—	—	12	33	33	5	231	222	218	214
Servizi generali (in — stabilimenti)	—	—	—	—	—	—	—	—	—	—	—	—	—	—	—	—	—	—	—
Totale	**30**	**30**	**265**	**250**	**220**	**214**	**5**	—	—	—	—	**12**	**33**	**33**	**5**	**231**	**222**	**218**	**214**
XIV - Industrie dell'abbigliamento, ecc.	191	191	290	101	56	26	3	—	—	—	—	9	17	17	3	12	9	4	3
di cui in esercizi { *artigiani*	191	191	290	101	56	26	3	—	—	—	—	9	17	17	3	12	9	4	3
di cui in esercizi { *industriali*	—	—	—	—	—	—	—	—	—	—	—	—	—	—	—	—	—	—	—
Servizi generali (in — stabilimenti)	—	—	—	—	—	—	—	—	—	—	—	—	—	—	—	—	—	—	—
Totale	**191**	**191**	**290**	**101**	**56**	**26**	**3**	—	—	—	—	**9**	**17**	**17**	**3**	**12**	**9**	**4**	**3**
XV - Industrie fono-cinematografiche (2)	—	—	—	—	—	—	—	—	—	—	—	—	—	—	—	—	—	—	—
XVI - Industrie varie	4	4	415	392	403	392	3	—	—	—	—	9	10	10	3	414	392	403	392
di cui in esercizi { *artigiani*	3	3	9	—	6	—	2	—	—	—	—	4	4	4	2	8	—	6	—
di cui in esercizi { *industriali*	1	1	406	392	397	392	1	—	—	—	—	5	6	6	1	406	392	397	392
Servizi generali (in — stabilimenti)	—	—	—	—	—	—	—	—	—	—	—	—	—	—	—	—	—	—	—
Totale	**4**	**4**	**415**	**392**	**403**	**392**	**3**	—	—	—	—	**9**	**10**	**10**	**3**	**414**	**392**	**403**	**392**
XVII - Prod. e distr. forza motrice (2)	5	5	41	1	35	1	1	4	2.446	4	2.446	—	—	—	1	24	1	21	1
Servizi generali (in — stabilimenti)	—	—	—	—	—	—	—	—	—	—	—	—	—	—	—	—	—	—	—
Totale	**5**	**5**	**41**	**1**	**35**	**1**	**1**	**4**	**2.446**	**4**	**2.446**	—	—	—	**1**	**24**	**1**	**21**	**1**
Complesso industrie	**985**	**943**	**4 569**	**1.237**	**3.419**	**1.073**	**232**	**60**	**4.775**	**5**	**2.564**	**739**	**2.637**	**4.848**	**222**	**3.323**	**1.052**	**2.961**	**1.014**
di cui in esercizi { *artigiani*	809	777	1.252	164	378	42	118	44	1.955	—	—	123	172	2.127	109	360	19	219	7
di cui in esercizi { *industriali*	176	166	3.317	1.073	3.041	1.031	114	16	2.820	5	2.564	616	2.465	2.721	113	2.963	1.033	2.742	1.007
Servizi generali (in — stabilimenti)	—	—	—	—	—	—	—	—	—	—	—	—	—	—	—	—	—	—	—
Totale	**985**	**943**	**4 569**	**1.237**	**3.419**	**1.073**	**232**	**60**	**4.775**	**5**	**2.564**	**739**	**2.637**	**4.848**	**222**	**3.323**	**1.052**	**2.961**	**1.014**
B) SERVIZI																			
XVIII - Attività editoriali	3	3	2	—	—	—	—	—	—	—	—	—	—	—	—	—	—	—	—
XIX - Imprese dello spettacolo	6	6	29	8	14	2	6	—	—	—	—	6	23	23	6	29	8	14	2
XX - Servizi igienici e affini	—	—	—	—	—	—	—	—	—	—	—	—	—	—	—	—	—	—	—
XXI - Servizi di pulizia, disinf. e funebri	5	5	60	—	59	—	1	—	—	—	—	3	9	9	1	55	—	55	—
Totale	**14**	**14**	**91**	**8**	**73**	**2**	**7**	—	—	—	—	**9**	**32**	**32**	**7**	**84**	**8**	**69**	**2**
TOTALE CAPOLUOGO	**999**	**957**	**4.660**	**1.245**	**3.492**	**1.075**	**239**	**60**	**4.775**	**5**	**2.564**	**748**	**2.669**	**4.880**	**229**	**3.407**	**1.060**	**3.030**	**1.016**

(1) Tutti gli esercizi sono stati considerati artigiani. — (2) Esistono solo esercizi industriali.

Esercizi, addetti, forza motrice, alla data di censimento

B) CAPILUOGHI

Segue : TAV. II-B

COMUNE DI TERAMO

CLASSI / SOTTOCLASSI	ESERCIZI CON E SENZA FORZA MOTRICE — CENS. N. Esercizi	ATTIVI N. Esercizi	ATTIVI ADDETTI In complesso MF	In complesso F	di cui operai MF	di cui operai F	ESERCIZI CON FORZA MOTRICE — CENSITI N. Esercizi	MOTORI E GENERATORI Motori primari N.	Motori primari C V	Generatori di energia elettr. N.	Generatori di energia elettr. C V	Motori elettrici N.	Motori elettrici C V	Potenza C V	ATTIVI N. Esercizi	ATTIVI ADDETTI In complesso MF	In complesso F	di cui operai MF	di cui operai F
1	2	3	4	5	6	7	8	9	10	11	12	13	14	15	16	17	18	19	20
A) INDUSTRIE																			
I - Industrie della pesca (1).	7	7	—	—	—	—	—	—	—	—	—	—	—	—	—	—	—	—	—
II - Industrie estrattive	—	—	—	—	—	—	—	—	—	—	—	—	—	—	—	—	—	—	—
di cui in esercizi { *artigiani.*	—	—	—	—	—	—	—	—	—	—	—	—	—	—	—	—	—	—	—
{ *industriali.*	—	—	—	—	—	—	—	—	—	—	—	—	—	—	—	—	—	—	—
Servizi generali (in — stabilimenti)	—	—	—	—	—	—	—	—	—	—	—	—	—	—	—	—	—	—	—
Totale.	—	—	—	—	—	—	—	—	—	—	—	—	—	—	—	—	—	—	—
III - Industrie del legno e affini.	82	82	180	10	91	8	19	—	—	—	—	22	80	80	19	62	8	39	8
di cui in esercizi { *artigiani.*	75	75	137	2	56	—	14	—	—	—	—	14	54	54	14	21	—	6	—
{ *industriali.*	7	7	43	8	35	8	5	—	—	—	—	8	26	26	5	41	8	33	8
Servizi generali (in — stabilimenti)	—	—	—	—	—	—	—	—	—	—	—	—	—	—	—	—	—	—	—
Totale.	**82**	**82**	**180**	**10**	**91**	**8**	**19**	—	—	—	—	**22**	**80**	**80**	**19**	**62**	**8**	**39**	**8**
IV - Industrie alimentari.	161	160	307	59	133	16	60	36	248	—	—	72	395	643	59	220	40	105	9
di cui in esercizi { *artigiani.*	84	84	52	10	17	6	3	—	—	—	—	5	6	6	3	—	—	—	—
{ *industriali.*	77	76	255	49	116	10	57	36	248	—	—	67	389	637	56	220	40	105	9
Servizi generali (in — stabilimenti)	—	—	—	—	—	—	—	—	—	—	—	—	—	—	—	—	—	—	—
Totale.	**161**	**160**	**307**	**59**	**133**	**16**	**60**	**36**	**248**	—	—	**72**	**395**	**643**	**59**	**220**	**40**	**105**	**9**
V - Industrie metallurgiche (2)	—	—	—	—	—	—	—	—	—	—	—	—	—	—	—	—	—	—	—
Servizi generali (in — stabilimenti)	—	—	—	—	—	—	—	—	—	—	—	—	—	—	—	—	—	—	—
Totale.	—	—	—	—	—	—	—	—	—	—	—	—	—	—	—	—	—	—	—
VI - Industrie meccaniche.	92	92	188	3	84	1	16	1	8	—	—	22	24	32	16	84	1	66	1
di cui in esercizi { *artigiani.*	91	91	152	3	49	1	15	1	8	—	—	15	14	22	15	48	1	31	1
{ *industriali.*	1	1	36	—	35	—	1	—	—	—	—	7	10	10	1	36	—	35	—
Servizi generali (in — stabilimenti)	—	—	—	—	—	—	—	—	—	—	—	—	—	—	—	—	—	—	—
Totale.	**92**	**92**	**188**	**3**	**84**	**1**	**16**	**1**	**8**	—	—	**22**	**24**	**32**	**16**	**84**	**1**	**66**	**1**
VII - Lavoraz. minerali non metallici	9	9	154	45	142	44	6	—	—	—	—	14	155	155	6	145	44	136	43
di cui in esercizi { *artigiani.*	3	3	7	—	4	—	1	—	—	—	—	1	8	8	1	3	—	2	—
{ *industriali.*	6	6	147	45	138	44	5	—	—	—	—	13	147	147	5	142	44	134	43
Servizi generali (in — stabilimenti)	—	—	—	—	—	—	—	—	—	—	—	—	—	—	—	—	—	—	—
Totale.	**9**	**9**	**154**	**45**	**142**	**44**	**6**	—	—	—	—	**14**	**155**	**155**	**6**	**145**	**44**	**136**	**43**
VIII - Industrie edilizie	64	61	1.017	16	937	15	5	2	55	—	—	3	9	64	5	235	6	226	6
di cui in esercizi { *artigiani.*	36	36	83	2	38	1	—	—	—	—	—	—	—	—	—	—	—	—	—
{ *industriali.*	28	25	934	14	899	14	5	2	55	—	—	3	9	64	5	235	6	226	6
Totale.	**64**	**61**	**1.017**	**16**	**937**	**15**	**5**	**2**	**55**	—	—	**3**	**9**	**64**	**5**	**235**	**6**	**226**	**6**
IX - Industrie chimiche (2).	3	3	43	29	36	27	1	—	—	—	—	2	12	12	1	38	29	34	27
Servizi generali (in — stabilimenti).	—	—	—	—	—	—	—	—	—	—	—	—	—	—	—	—	—	—	—
Totale.	**3**	**3**	**43**	**29**	**36**	**27**	**1**	—	—	—	—	**2**	**12**	**12**	**1**	**38**	**29**	**34**	**27**
X - Industrie della carta e affini	—	—	—	—	—	—	—	—	—	—	—	—	—	—	—	—	—	—	—
di cui in esercizi { *artigiani.*	—	—	—	—	—	—	—	—	—	—	—	—	—	—	—	—	—	—	—
{ *industriali.*	—	—	—	—	—	—	—	—	—	—	—	—	—	—	—	—	—	—	—
Servizi generali (in — stabilimenti)	—	—	—	—	—	—	—	—	—	—	—	—	—	—	—	—	—	—	—
Totale.	—	—	—	—	—	—	—	—	—	—	—	—	—	—	—	—	—	—	—
XI - Industrie poligrafiche e affini.	14	14	48	11	29	6	6	—	—	—	—	12	13	13	6	38	7	28	5
di cui in esercizi { *artigiani.*	9	9	12	5	1	1	1	—	—	—	—	1	1	1	1	2	1	—	—
{ *industriali.*	5	5	36	6	28	5	5	—	—	—	—	11	12	12	5	36	6	28	5
Servizi generali (in — stabilimenti).	—	—	—	—	—	—	—	—	—	—	—	—	—	—	—	—	—	—	—
Totale.	**14**	**14**	**48**	**11**	**29**	**6**	**6**	—	—	—	—	**12**	**13**	**13**	**6**	**38**	**7**	**28**	**5**
XII - Industrie del cuoio, delle pelli, ecc.	99	98	111	2	8	—	1	—	—	—	—	1	1	1	1	2	—	1	—
di cui in esercizi { *artigiani.*	99	98	111	2	8	—	1	—	—	—	—	1	1	1	1	2	—	1	—
{ *industriali.*	—	—	—	—	—	—	—	—	—	—	—	—	—	—	—	—	—	—	—
Servizi generali (in — stabilimenti)	—	—	—	—	—	—	—	—	—	—	—	—	—	—	—	—	—	—	—
Totale.	**99**	**98**	**111**	**2**	**8**	—	**1**	—	—	—	—	**1**	**1**	**1**	**1**	**2**	—	**1**	—
XIII - Industrie tessili.	28	28	58	44	21	15	5	—	—	—	—	9	51	51	5	26	15	20	15
di cui in esercizi { *artigiani.*	21	21	30	29	—	—	—	—	—	—	—	—	—	—	—	—	—	—	—
{ *industriali.*	7	7	28	15	21	15	5	—	—	—	—	9	51	51	5	26	15	20	15
Servizi generali (in — stabilimenti)	—	—	—	—	—	—	—	—	—	—	—	—	—	—	—	—	—	—	—
Totale.	**28**	**28**	**58**	**44**	**21**	**15**	**5**	—	—	—	—	**9**	**51**	**51**	**5**	**26**	**15**	**20**	**15**
XIV - Industrie dell'abbigliamento, ecc.	169	168	207	71	15	6	—	—	—	—	—	—	—	—	—	—	—	—	—
di cui in esercizi { *artigiani.*	168	167	201	66	12	3	—	—	—	—	—	—	—	—	—	—	—	—	—
{ *industriali.*	1	1	6	5	3	3	—	—	—	—	—	—	—	—	—	—	—	—	—
Servizi generali (in — stabilimenti)	—	—	—	—	—	—	—	—	—	—	—	—	—	—	—	—	—	—	—
Totale.	**169**	**168**	**207**	**71**	**15**	**6**	—	—	—	—	—	—	—	—	—	—	—	—	—
XV - Industrie fono-cinematografiche (2)	—	—	—	—	—	—	—	—	—	—	—	—	—	—	—	—	—	—	—
XVI - Industrie varie.	2	2	4	—	1	—	1	—	—	—	—	1	1	1	1	3	—	1	—
di cui in esercizi { *artigiani.*	—	—	—	—	—	—	—	—	—	—	—	—	—	—	—	—	—	—	—
{ *industriali.*	2	2	4	—	1	—	1	—	—	—	—	1	1	1	1	3	—	1	—
Servizi generali (in — stabilimenti).	—	—	—	—	—	—	—	—	—	—	—	—	—	—	—	—	—	—	—
Totale.	**2**	**2**	**4**	—	**1**	—	**1**	—	—	—	—	**1**	**1**	**1**	**1**	**3**	—	**1**	—
XVII - Prod. e distr. forza motrice (2)	1	1	24	—	12	—	—	—	—	—	—	—	—	—	—	—	—	—	—
Servizi generali (in — stabilimenti).	—	—	—	—	—	—	—	—	—	—	—	—	—	—	—	—	—	—	—
Totale.	**1**	**1**	**24**	—	**12**	—	—	—	—	—	—	—	—	—	—	—	—	—	—
Complesso industrie.	**731**	**725**	**2.341**	**290**	**1.509**	**138**	**120**	**39**	**311**	—	—	**158**	**741**	**1.052**	**119**	**853**	**150**	**656**	**114**
di cui in esercizi { *artigiani.*	593	591	785	119	185	12	35	1	8	—	—	37	84	92	35	76	2	40	1
{ *industriali.*	138	134	1.556	171	1.324	126	85	38	303	—	—	121	657	960	84	777	148	616	113
Servizi generali (in — stabilimenti).	—	—	—	—	—	—	—	—	—	—	—	—	—	—	—	—	—	—	—
Totale.	**731**	**725**	**2.341**	**290**	**1.509**	**138**	**120**	**39**	**311**	—	—	**158**	**741**	**1.052**	**119**	**853**	**150**	**656**	**114**
B) SERVIZI																			
XVIII - Attività editoriali	9	9	—	—	—	—	—	—	—	—	—	—	—	—	—	—	—	—	—
XIX - Imprese dello spettacolo	5	5	33	11	13	3	2	—	—	—	—	6	10	10	2	22	7	11	3
XX - Servizi igienici e affini	—	—	—	—	—	—	—	—	—	—	—	—	—	—	—	—	—	—	—
XXI - Servizi di pulizia, disinf. e funebri	4	4	55	1	53	1	—	—	—	—	—	—	—	—	—	—	—	—	—
Totale.	**18**	**18**	**88**	**12**	**66**	**4**	**2**	—	—	—	—	**6**	**10**	**10**	**2**	**22**	**7**	**11**	**3**
TOTALE CAPOLUOGO.	**749**	**743**	**2.429**	**302**	**1.575**	**142**	**122**	**39**	**311**	—	—	**164**	**751**	**1.062**	**121**	**875**	**157**	**667**	**117**

(1) Tutti gli esercizi sono stati considerati artigiani. — (2) Esistono solo esercizi industriali.

Esercizi, addetti, forza motrice, alla data di censimento

B) CAPILUOGHI

Segue : TAV. II-B

COMUNE DI AVELLINO

CLASSI / SOTTOCLASSI	ESERCIZI CON E SENZA FORZA MOTRICE						ESERCIZI CON FORZA MOTRICE												
	CENS.	ATTIVI					CENSITI								ATTIVI				
			ADDETTI					MOTORI E GENERATORI								ADDETTI			
	N. Esercizi	N. Esercizi	In complesso		di cui operai		N. Esercizi	Motori primari		Generatori di energia elettr.		Motori elettrici		Potenza	N. Esercizi	In complesso		di cui operai	
			MF	F	MF	F		N.	C V	N.	C V	N.	C V	C V		MF	F	MF	F
1	2	3	4	5	6	7	8	9	10	11	12	13	14	15	16	17	18	19	20
A) INDUSTRIE																			
I - Industrie della pesca (1)	—	—	—	—	—	—	—	—	—	—	—	—	—	—	—	—	—	—	—
II - Industrie estrattive	3	3	9	—	3	—	—	—	—	—	—	—	—	—	—	—	—	—	—
di cui in esercizi { *artigiani*	—	—	—	—	—	—	—	—	—	—	—	—	—	—	—	—	—	—	—
di cui in esercizi { *industriali*	3	3	9	—	3	—	—	—	—	—	—	—	—	—	—	—	—	—	—
Servizi generali (in — stabilimenti)	—	—	—	—	—	—	—	—	—	—	—	—	—	—	—	—	—	—	—
Totale	3	3	9	—	3	—	—	—	—	—	—	—	—	—	—	—	—	—	—
III - Industrie del legno e affini	90	90	164	5	56	—	6	—	—	—	—	25	77	77	6	50	—	40	—
di cui in esercizi { *artigiani*	86	86	118	5	18	—	2	—	—	—	—	2	5	5	2	4	—	2	—
di cui in esercizi { *industriali*	4	4	46	—	38	—	4	—	—	—	—	23	72	72	4	46	—	38	—
Servizi generali (in — stabilimenti)	—	—	—	—	—	—	—	—	—	—	—	—	—	—	—	—	—	—	—
Totale	90	90	164	5	56	—	6	—	—	—	—	25	77	77	6	50	—	40	—
IV - Industrie alimentari	123	122	220	70	112	54	43	5	52	—	—	54	175	227	43	143	50	93	47
di cui in esercizi { *artigiani*	67	67	38	11	17	7	10	—	—	—	—	15	12	12	10	—	—	—	—
di cui in esercizi { *industriali*	56	55	182	59	95	47	33	5	52	—	—	39	163	215	33	143	50	93	47
Servizi generali (in — stabilimenti)	—	—	—	—	—	—	—	—	—	—	—	—	—	—	—	—	—	—	—
Totale	123	122	220	70	112	54	43	5	52	—	—	54	175	227	43	143	50	93	47
V - Industrie metallurgiche (2)	—	—	—	—	—	—	—	—	—	—	—	—	—	—	—	—	—	—	—
Servizi generali (in — stabilimenti)	—	—	—	—	—	—	—	—	—	—	—	—	—	—	—	—	—	—	—
Totale	—	—	—	—	—	—	—	—	—	—	—	—	—	—	—	—	—	—	—
VI - Industrie meccaniche	70	70	94	5	16	1	14	—	—	—	—	17	20	20	14	25	1	11	1
di cui in esercizi { *artigiani*	70	70	94	5	16	1	14	—	—	—	—	17	20	20	14	25	1	11	1
di cui in esercizi { *industriali*	—	—	—	—	—	—	—	—	—	—	—	—	—	—	—	—	—	—	—
Servizi generali (in — stabilimenti)	—	—	—	—	—	—	—	—	—	—	—	—	—	—	—	—	—	—	—
Totale	70	70	94	5	16	1	14	—	—	—	—	17	20	20	14	25	1	11	1
VII - Lavoraz. minerali non metallici	9	9	69	2	46	—	4	—	—	—	—	14	57	57	4	55	—	45	—
di cui in esercizi { *artigiani*	6	6	17	2	1	—	1	—	—	—	—	2	6	6	1	3	—	—	—
di cui in esercizi { *industriali*	3	3	52	—	45	—	3	—	—	—	—	12	51	51	3	52	—	45	—
Servizi generali (in — stabilimenti)	—	—	—	—	—	—	—	—	—	—	—	—	—	—	—	—	—	—	—
Totale	9	9	69	2	46	—	4	—	—	—	—	14	57	57	4	55	—	45	—
VIII - Industrie edilizie	36	30	695	89	651	88	2	2	27	—	—	4	12	39	2	263	10	256	10
di cui in esercizi { *artigiani*	18	18	44	2	21	1	—	—	—	—	—	—	—	—	—	—	—	—	—
di cui in esercizi { *industriali*	18	12	651	87	630	87	2	2	27	—	—	4	12	39	2	263	10	256	10
Totale	36	30	695	89	651	88	2	2	27	—	—	4	12	39	2	263	10	256	10
IX - Industrie chimiche (2)	4	4	11	4	3	2	—	—	—	—	—	—	—	—	—	—	—	—	—
Servizi generali (in — stabilimenti)	—	—	—	—	—	—	—	—	—	—	—	—	—	—	—	—	—	—	—
Totale	4	4	11	4	3	2	—	—	—	—	—	—	—	—	—	—	—	—	—
X - Industrie della carta e affini	—	—	—	—	—	—	—	—	—	—	—	—	—	—	—	—	—	—	—
di cui in esercizi { *artigiani*	—	—	—	—	—	—	—	—	—	—	—	—	—	—	—	—	—	—	—
di cui in esercizi { *industriali*	—	—	—	—	—	—	—	—	—	—	—	—	—	—	—	—	—	—	—
Servizi generali (in — stabilimenti)	—	—	—	—	—	—	—	—	—	—	—	—	—	—	—	—	—	—	—
Totale	—	—	—	—	—	—	—	—	—	—	—	—	—	—	—	—	—	—	—
XI - Industrie poligrafiche e affini	19	18	49	5	30	2	4	—	—	—	—	12	16	16	4	31	2	27	2
di cui in esercizi { *artigiani*	12	12	13	3	—	—	—	—	—	—	—	—	—	—	—	—	—	—	—
di cui in esercizi { *industriali*	7	6	36	2	30	2	4	—	—	—	—	12	16	16	4	31	2	27	2
Servizi generali (in — stabilimenti)	—	—	—	—	—	—	—	—	—	—	—	—	—	—	—	—	—	—	—
Totale	19	18	49	5	30	2	4	—	—	—	—	12	16	16	4	31	2	27	2
XII - Industrie del cuoio, delle pelli, ecc.	105	105	147	5	32	—	1	—	—	—	—	1	1	1	1	3	—	—	—
di cui in esercizi { *artigiani*	104	104	113	5	—	—	1	—	—	—	—	1	1	1	1	3	—	—	—
di cui in esercizi { *industriali*	1	1	34	—	32	—	—	—	—	—	—	—	—	—	—	—	—	—	—
Servizi generali (in — stabilimenti)	—	—	—	—	—	—	—	—	—	—	—	—	—	—	—	—	—	—	—
Totale	105	105	147	5	32	—	1	—	—	—	—	1	1	1	1	3	—	—	—
XIII - Industrie tessili	9	9	9	8	—	—	—	—	—	—	—	—	—	—	—	—	—	—	—
di cui in esercizi { *artigiani*	9	9	9	8	—	—	—	—	—	—	—	—	—	—	—	—	—	—	—
di cui in esercizi { *industriali*	—	—	—	—	—	—	—	—	—	—	—	—	—	—	—	—	—	—	—
Servizi generali (in — stabilimenti)	—	—	—	—	—	—	—	—	—	—	—	—	—	—	—	—	—	—	—
Totale	9	9	9	8	—	—	—	—	—	—	—	—	—	—	—	—	—	—	—
XIV - Industrie dell'abbigliamento, ecc.	255	254	333	135	43	11	—	—	—	—	—	—	—	—	—	—	—	—	—
di cui in esercizi { *artigiani*	253	252	324	135	34	11	—	—	—	—	—	—	—	—	—	—	—	—	—
di cui in esercizi { *industriali*	2	2	9	—	9	—	—	—	—	—	—	—	—	—	—	—	—	—	—
Servizi generali (in — stabilimenti)	—	—	—	—	—	—	—	—	—	—	—	—	—	—	—	—	—	—	—
Totale	255	254	333	135	43	11	—	—	—	—	—	—	—	—	—	—	—	—	—
XV - Industrie fono-cinematografiche (2)	—	—	—	—	—	—	—	—	—	—	—	—	—	—	—	—	—	—	—
XVI - Industrie varie	4	4	4	—	—	—	3	—	—	—	—	4	3	3	3	3	—	—	—
di cui in esercizi { *artigiani*	4	4	4	—	—	—	3	—	—	—	—	4	3	3	3	3	—	—	—
di cui in esercizi { *industriali*	—	—	—	—	—	—	—	—	—	—	—	—	—	—	—	—	—	—	—
Servizi generali (in — stabilimenti)	—	—	—	—	—	—	—	—	—	—	—	—	—	—	—	—	—	—	—
Totale	4	4	4	—	—	—	3	—	—	—	—	4	3	3	3	3	—	—	—
XVII - Prod. e distr. forza motrice (2)	1	1	1	—	—	—	—	—	—	—	—	—	—	—	—	—	—	—	—
Servizi generali (in — stabilimenti)	—	—	—	—	—	—	—	—	—	—	—	—	—	—	—	—	—	—	—
Totale	1	1	1	—	—	—	—	—	—	—	—	—	—	—	—	—	—	—	—
Complesso industrie	728	719	1.805	328	992	158	77	7	79	—	—	131	361	440	77	573	63	472	60
di cui in esercizi { *artigiani*	629	628	774	176	107	20	31	—	—	—	—	41	47	47	31	38	1	13	1
di cui in esercizi { *industriali*	99	91	1.031	152	885	138	46	7	79	—	—	90	314	393	46	535	62	459	59
Servizi generali (in — stabilimenti)	—	—	—	—	—	—	—	—	—	—	—	—	—	—	—	—	—	—	—
Totale	728	719	1.805	328	992	158	77	7	79	—	—	131	361	440	77	573	63	472	60
B) SERVIZI																			
XVIII - Attività editoriali	7	7	—	—	—	—	—	—	—	—	—	—	—	—	—	—	—	—	—
XIX - Imprese dello spettacolo	4	4	16	—	2	—	4	—	—	—	—	7	15	15	4	16	—	2	—
XX - Servizi igienici e affini	—	—	—	—	—	—	—	—	—	—	—	—	—	—	—	—	—	—	—
XXI - Servizi di pulizia, disinf. e funebri	2	2	3	—	—	—	—	—	—	—	—	—	—	—	—	—	—	—	—
Totale	13	13	19	—	2	—	4	—	—	—	—	7	15	15	4	16	—	2	—
TOTALE CAPOLUOGO	741	732	1.824	328	994	158	81	7	79	—	—	138	376	455	81	589	63	474	60

(1) Tutti gli esercizi sono stati considerati artigiani. — (2) Esistono solo esercizi industriali.

Esercizi, addetti, forza motrice, alla data di censimento

B) CAPILUOGHI

Segue : TAV. II-B

COMUNE DI BENEVENTO

CLASSI / SOTTOCLASSI	ESERCIZI CON E SENZA FORZA MOTRICE — CENS. N. Esercizi	ATTIVI N. Esercizi	ADDETTI In complesso MF	ADDETTI In complesso F	ADDETTI di cui operai MF	ADDETTI di cui operai F	ESERCIZI CON FORZA MOTRICE — CENSITI N. Esercizi	Motori e generatori: Motori primari N.	Motori primari CV	Generatori di energia elettr. N.	Generatori CV	Motori elettrici N.	Motori elettrici CV	Potenza CV	ATTIVI N. Esercizi	ADDETTI In complesso MF	ADDETTI In complesso F	ADDETTI di cui operai MF	ADDETTI di cui operai F
1	2	3	4	5	6	7	8	9	10	11	12	13	14	15	16	17	18	19	20
A) INDUSTRIE																			
I - Industrie della pesca (1).	20	20	14	—	—	—	—	—	—	—	—	—	—	—	—	—	—	—	—
II - Industrie estrattive	—	—	—	—	—	—	—	—	—	—	—	—	—	—	—	—	—	—	—
di cui in esercizi { *artigiani*	—	—	—	—	—	—	—	—	—	—	—	—	—	—	—	—	—	—	—
di cui in esercizi { *industriali*	—	—	—	—	—	—	—	—	—	—	—	—	—	—	—	—	—	—	—
Servizi generali (in — stabilimenti)	—	—	—	—	—	—	—	—	—	—	—	—	—	—	—	—	—	—	—
Totale	—	—	—	—	—	—	—	—	—	—	—	—	—	—	—	—	—	—	—
III - Industrie del legno e affini	55	55	269	6	209	4	8	—	—	—	—	95	481	481	8	208	5	201	4
di cui in esercizi { *artigiani*	49	49	69	2	10	—	3	—	—	—	—	17	61	61	3	8	1	2	—
di cui in esercizi { *industriali*	6	6	200	4	199	4	5	—	—	—	—	78	420	420	5	200	4	199	4
Servizi generali (in — stabilimenti)	—	—	—	—	—	—	—	—	—	—	—	—	—	—	—	—	—	—	—
Totale	**55**	**55**	**269**	**6**	**209**	**4**	**8**	—	—	—	—	**95**	**481**	**481**	**8**	**208**	**5**	**201**	**4**
IV - Industrie alimentari	148	148	545	138	348	89	49	13	141	2	44	204	706	803	49	443	107	315	81
di cui in esercizi { *artigiani*	84	84	35	11	15	6	10	—	—	—	—	10	8	8	10	—	—	—	—
di cui in esercizi { *industriali*	64	64	510	127	333	85	39	13	141	2	44	194	698	795	39	443	107	315	81
Servizi generali (in — stabilimenti)	—	—	—	—	—	—	—	—	—	—	—	—	—	—	—	—	—	—	—
Totale	**148**	**148**	**545**	**138**	**348**	**89**	**49**	**13**	**141**	**2**	**44**	**204**	**706**	**803**	**49**	**443**	**107**	**315**	**81**
V - Industrie metallurgiche (2)	—	—	—	—	—	—	—	—	—	—	—	—	—	—	—	—	—	—	—
Servizi generali (in — stabilimenti)	—	—	—	—	—	—	—	—	—	—	—	—	—	—	—	—	—	—	—
Totale	—	—	—	—	—	—	—	—	—	—	—	—	—	—	—	—	—	—	—
VI - Industrie meccaniche	52	51	363	6	285	1	10	—	—	—	—	58	199	199	10	308	3	276	1
di cui in esercizi { *artigiani*	50	49	79	4	22	1	8	—	—	—	—	10	16	16	8	24	1	13	1
di cui in esercizi { *industriali*	2	2	284	2	263	—	2	—	—	—	—	48	183	183	2	284	2	263	—
Servizi generali (in — stabilimenti)	—	—	—	—	—	—	—	—	—	—	—	—	—	—	—	—	—	—	—
Totale	**52**	**51**	**363**	**6**	**285**	**1**	**10**	—	—	—	—	**58**	**199**	**199**	**10**	**308**	**3**	**276**	**1**
VII - Lavoraz. minerali non metallici	13	13	396	42	363	41	6	—	—	—	—	39	482	482	6	387	42	363	41
di cui in esercizi { *artigiani*	9	9	18	1	4	1	2	—	—	—	—	5	16	16	2	9	1	4	1
di cui in esercizi { *industriali*	4	4	378	41	359	40	4	—	—	—	—	34	466	466	4	378	41	359	40
Servizi generali (in — stabilimenti)	—	—	—	—	—	—	—	—	—	—	—	—	—	—	—	—	—	—	—
Totale	**13**	**13**	**396**	**42**	**363**	**41**	**6**	—	—	—	—	**39**	**482**	**482**	**6**	**387**	**42**	**363**	**41**
VIII - Industrie edilizie	18	18	318	15	312	15	5	1	2	—	—	13	36	38	5	208	10	207	10
di cui in esercizi { *artigiani*	5	5	5	—	—	—	—	—	—	—	—	—	—	—	—	—	—	—	—
di cui in esercizi { *industriali*	13	13	313	15	312	15	5	1	2	—	—	13	36	38	5	208	10	207	10
Totale	**18**	**18**	**318**	**15**	**312**	**15**	**5**	**1**	**2**	—	—	**13**	**36**	**38**	**5**	**208**	**10**	**207**	**10**
IX - Industrie chimiche (2)	11	10	105	56	80	53	6	1	5	—	—	7	24	29	6	65	23	45	21
Servizi generali (in 1 stabilimento)	—	—	1	—	—	—	—	—	—	—	—	2	2	2	—	1	—	—	—
Totale	**11**	**10**	**106**	**56**	**80**	**53**	**6**	**1**	**5**	—	—	**9**	**26**	**31**	**6**	**66**	**23**	**45**	**21**
X - Industrie della carta e affini	—	—	—	—	—	—	—	—	—	—	—	—	—	—	—	—	—	—	—
di cui in esercizi { *artigiani*	—	—	—	—	—	—	—	—	—	—	—	—	—	—	—	—	—	—	—
di cui in esercizi { *industriali*	—	—	—	—	—	—	—	—	—	—	—	—	—	—	—	—	—	—	—
Servizi generali (in — stabilimenti)	—	—	—	—	—	—	—	—	—	—	—	—	—	—	—	—	—	—	—
Totale	—	—	—	—	—	—	—	—	—	—	—	—	—	—	—	—	—	—	—
XI - Industrie poligrafiche e affini	14	14	50	8	35	2	5	3	4	—	—	18	30	34	5	30	2	29	1
di cui in esercizi { *artigiani*	9	9	17	7	2	1	1	—	—	—	—	1	1	1	1	1	1	—	—
di cui in esercizi { *industriali*	5	5	33	1	33	1	4	3	4	—	—	17	29	33	4	29	1	29	1
Servizi generali (in 1 stabilimento)	—	—	2	—	—	—	—	—	—	—	—	—	—	—	—	—	—	—	—
Totale	**14**	**14**	**52**	**8**	**35**	**2**	**5**	**3**	**4**	—	—	**18**	**30**	**34**	**5**	**30**	**2**	**29**	**1**
XII - Industrie del cuoio, delle pelli, ecc.	86	86	93	4	1	—	—	—	—	—	—	—	—	—	—	—	—	—	—
di cui in esercizi { *artigiani*	86	86	93	4	1	—	—	—	—	—	—	—	—	—	—	—	—	—	—
di cui in esercizi { *industriali*	—	—	—	—	—	—	—	—	—	—	—	—	—	—	—	—	—	—	—
Servizi generali (in — stabilimenti)	—	—	—	—	—	—	—	—	—	—	—	—	—	—	—	—	—	—	—
Totale	**86**	**86**	**93**	**4**	**1**	—	—	—	—	—	—	—	—	—	—	—	—	—	—
XIII - Industrie tessili	6	6	55	50	52	48	3	—	—	—	—	72	303	303	3	52	48	52	48
di cui in esercizi { *artigiani*	3	3	3	2	—	—	—	—	—	—	—	—	—	—	—	—	—	—	—
di cui in esercizi { *industriali*	3	3	52	48	52	48	3	—	—	—	—	72	303	303	3	52	48	52	48
Servizi generali (in 1 stabilimento)	—	—	3	—	—	—	—	—	—	—	—	24	101	101	—	3	—	—	—
Totale	**6**	**6**	**58**	**50**	**52**	**48**	**3**	—	—	—	—	**96**	**404**	**404**	**3**	**55**	**48**	**52**	**48**
XIV - Industrie dell'abbigliamento, ecc.	84	84	111	37	5	1	—	—	—	—	—	—	—	—	—	—	—	—	—
di cui in esercizi { *artigiani*	84	84	111	37	5	1	—	—	—	—	—	—	—	—	—	—	—	—	—
di cui in esercizi { *industriali*	—	—	—	—	—	—	—	—	—	—	—	—	—	—	—	—	—	—	—
Servizi generali (in — stabilimenti)	—	—	—	—	—	—	—	—	—	—	—	—	—	—	—	—	—	—	—
Totale	**84**	**84**	**111**	**37**	**5**	**1**	—	—	—	—	—	—	—	—	—	—	—	—	—
XV - Industrie fono-cinematografiche (2)	—	—	—	—	—	—	—	—	—	—	—	—	—	—	—	—	—	—	—
XVI - Industrie varie	2	2	128	20	123	20	1	—	—	—	—	34	116	116	1	126	20	122	20
di cui in esercizi { *artigiani*	1	1	2	—	1	—	—	—	—	—	—	—	—	—	—	—	—	—	—
di cui in esercizi { *industriali*	1	1	126	20	122	20	1	—	—	—	—	34	116	116	1	126	20	122	20
Servizi generali (in — stabilimenti)	—	—	—	—	—	—	—	—	—	—	—	—	—	—	—	—	—	—	—
Totale	**2**	**2**	**128**	**20**	**123**	**20**	**1**	—	—	—	—	**34**	**116**	**116**	**1**	**126**	**20**	**122**	**20**
XVII - Prod. e distr. forza motrice (2)	2	2	27	—	27	—	1	1	4	—	—	1	5	9	1	15	—	15	—
Servizi generali (in — stabilimenti)	—	—	—	—	—	—	—	—	—	—	—	—	—	—	—	—	—	—	—
Totale	**2**	**2**	**27**	—	**27**	—	**1**	**1**	**4**	—	—	**1**	**5**	**9**	**1**	**15**	—	**15**	—
Complesso industrie	**511**	**509**	**2.474**	**382**	**1.840**	**274**	**94**	**19**	**156**	**2**	**44**	**541**	**2.382**	**2.494**	**94**	**1.842**	**260**	**1.625**	**227**
di cui in esercizi { *artigiani*	400	399	446	68	60	10	24	—	—	—	—	43	102	102	24	42	4	19	2
di cui in esercizi { *industriali*	111	110	2.028	314	1.780	264	70	19	156	2	44	498	2.280	2.392	70	1.800	256	1.606	225
Servizi generali (in 3 stabilimenti)	—	—	6	—	—	—	—	—	—	—	—	26	103	103	—	4	—	—	—
Totale	**511**	**509**	**2.480**	**382**	**1.840**	**274**	**94**	**19**	**156**	**2**	**44**	**567**	**2.485**	**2.597**	**94**	**1.846**	**260**	**1.625**	**227**
B) SERVIZI																			
XVIII - Attività editoriali	1	1	—	—	—	—	—	—	—	—	—	—	—	—	—	—	—	—	—
XIX - Imprese dello spettacolo	6	6	43	7	27	7	5	—	—	—	—	6	6	6	5	22	—	6	—
XX - Servizi igienici e affini	—	—	—	—	—	—	—	—	—	—	—	—	—	—	—	—	—	—	—
XXI - Servizi di pulizia, disinf. e funebri	3	3	64	—	63	—	—	—	—	—	—	—	—	—	—	—	—	—	—
Totale	**10**	**10**	**107**	**7**	**90**	**7**	**5**	—	—	—	—	**6**	**6**	**6**	**5**	**22**	—	**6**	—
TOTALE CAPOLUOGO	**521**	**519**	**2.587**	**389**	**1.930**	**281**	**99**	**19**	**156**	**2**	**44**	**573**	**2.491**	**2.603**	**99**	**1.868**	**260**	**1.631**	**227**

(1) Tutti gli esercizi sono stati considerati artigiani. — (2) Esistono solo esercizi industriali.

Esercizi, addetti, forza motrice, alla data di censimento

B) CAPILUOGHI

Segue: TAV. II-B — COMUNE DI NAPOLI

CLASSI / SOTTOCLASSI	ESERCIZI CON E SENZA FORZA MOTRICE: CENS. N. Esercizi	ATTIVI N. Esercizi	ATTIVI ADDETTI In complesso MF	In complesso F	di cui operai MF	di cui operai F	ESERCIZI CON FORZA MOTRICE: CENSITI N. Esercizi	Motori primari N.	Motori primari CV	Generatori di energia elettr. N.	Generatori di energia elettr. CV	Motori elettrici N.	Motori elettrici CV	Potenza CV	ATTIVI N. Esercizi	ATTIVI ADDETTI In complesso MF	In complesso F	di cui operai MF	di cui operai F
1	2	3	4	5	6	7	8	9	10	11	12	13	14	15	16	17	18	19	20
A) INDUSTRIE																			
I - Industrie della pesca (1)	648	632	1.354	12	613	6	9	9	1.920	—	—	—	—	1.920	8	57	—	43	—
II - Industrie estrattive	31	28	113	—	91	—	9	—	—	—	—	19	42	42	9	45	—	33	—
di cui in esercizi artigiani	8	8	—	—	—	—	—	—	—	—	—	—	—	—	—	—	—	—	—
di cui in esercizi industriali	23	20	113	—	91	—	9	—	—	—	—	19	42	42	9	45	—	33	—
Servizi generali (in 1 stabilimento)	—	—	2	—	2	—	—	—	—	—	—	2	3	3	—	2	—	2	—
Totale	**31**	**28**	**115**	—	**93**	—	**9**	—	—	—	—	**21**	**45**	**45**	**9**	**47**	—	**35**	—
III - Industrie del legno e affini	1.531	1.529	4.652	375	2.470	238	249	—	—	—	—	1.129	4.536	4.536	247	2.242	271	1.741	222
di cui in esercizi artigiani	1.401	1.401	2.571	159	597	31	143	—	—	—	—	309	898	898	143	472	57	158	17
di cui in esercizi industriali	130	128	2.081	216	1.873	207	106	—	—	—	—	820	3.638	3.638	104	1.770	214	1.583	205
Servizi generali (in 1 stabilimento)	—	—	—	—	—	—	—	—	—	—	—	15	79	79	—	—	—	—	—
Totale	**1.531**	**1.529**	**4.652**	**375**	**2.470**	**238**	**249**	—	—	—	—	**1.144**	**4.615**	**4.615**	**247**	**2.242**	**271**	**1.741**	**222**
IV - Industrie alimentari	1.294	1.284	10.886	4.751	8.846	4.324	928	21	1.043	3	513	2.581	14.236	14.766	919	10.210	4.574	8.554	4.261
di cui in esercizi artigiani	475	475	236	77	143	48	281	—	—	—	—	538	456	456	281	—	—	—	—
di cui in esercizi industriali	819	809	10.650	4.674	8.703	4.276	647	21	1.043	3	513	2.043	13.780	14.310	638	10.216	4.574	8.554	4.261
Servizi generali (in — stabilimenti)	—	—	—	—	—	—	—	—	—	—	—	—	—	—	—	—	—	—	—
Totale	**1.294**	**1.284**	**10.886**	**4.751**	**8.846**	**4.324**	**928**	**21**	**1.043**	**3**	**513**	**2.581**	**14.236**	**14.766**	**919**	**10.216**	**4.574**	**8.554**	**4.261**
V - Industrie metallurgiche (2)	11	11	2.673	94	2.592	92	11	1	7.500	—	—	890	62.540	70.040	11	2.673	94	2.592	92
Servizi generali (in 4 stabilimenti)	—	—	1.698	9	1.454	—	—	11	12.900	7	3.918	252	12.976	21.958	—	1.698	9	1.454	—
Totale	**11**	**11**	**4.371**	**103**	**4.046**	**92**	**11**	**12**	**20.400**	**7**	**3.918**	**1.142**	**75.516**	**91.998**	**11**	**4.371**	**103**	**4.046**	**92**
VI - Industrie meccaniche	1.818	1.764	20.277	1.631	17.151	1.458	574	9	364	5	245	5.038	25.039	25.158	566	18.135	1.538	16.540	1.442
di cui in esercizi artigiani	1.699	1.647	3.343	164	1.201	59	464	—	—	—	—	966	1.267	1.267	456	1.526	75	886	45
di cui in esercizi industriali	119	117	16.934	1.467	15.950	1.399	110	9	364	5	245	4.072	23.772	23.891	110	16.609	1.463	15.660	1.399
Servizi generali (in 6 stabilimenti)	—	—	611	26	434	14	—	—	—	—	—	173	1.360	1.360	—	611	26	434	14
Totale	**1.818**	**1.764**	**20.888**	**1.657**	**17.585**	**1.472**	**574**	**9**	**364**	**5**	**245**	**5.211**	**26.399**	**26.518**	**566**	**18.746**	**1.564**	**16.974**	**1.456**
VII - Lavoraz. minerali non metallici	232	225	4.052	928	3.665	880	115	3	70	—	—	636	5.514	5.584	111	3.777	871	3.550	840
di cui in esercizi artigiani	127	127	261	25	77	8	25	—	—	—	—	40	115	115	25	57	3	25	1
di cui in esercizi industriali	105	98	3.791	903	3.588	872	90	3	70	—	—	596	5.399	5.469	86	3.720	868	3.525	839
Servizi generali (in 5 stabilimenti)	—	—	7	—	4	—	—	—	—	—	—	2	3	3	—	2	—	2	—
Totale	**232**	**225**	**4.059**	**928**	**3.669**	**880**	**115**	**3**	**70**	—	—	**638**	**5.517**	**5.587**	**111**	**3.779**	**871**	**3.552**	**840**
VIII - Industrie edilizie	545	426	8.842	90	8.327	73	81	35	482	—	—	337	1.895	2.377	62	4.968	29	4.834	28
di cui in esercizi artigiani	227	227	491	25	173	9	—	—	—	—	—	—	—	—	—	—	—	—	—
di cui in esercizi industriali	318	199	8.351	65	8.154	64	81	35	482	—	—	337	1.895	2.377	62	4.968	29	4.834	28
Totale	**545**	**426**	**8.842**	**90**	**8.327**	**73**	**81**	**35**	**482**	—	—	**337**	**1.895**	**2.377**	**62**	**4.968**	**29**	**4.834**	**28**
IX - Industrie chimiche (2)	256	247	3.995	945	3.132	757	117	190	10.145	12	6.114	1.253	15.150	19.181	114	3.612	794	2.998	638
Servizi generali (in 15 stabilimenti)	—	—	253	38	103	2	—	1	60	2	54	60	399	405	—	134	6	98	2
Totale	**256**	**247**	**4.248**	**983**	**3.235**	**759**	**117**	**191**	**10.205**	**14**	**6.168**	**1.313**	**15.549**	**19.586**	**114**	**3.746**	**800**	**3.096**	**640**
X - Industrie della carta e affini	109	108	879	473	677	418	46	—	—	—	—	175	252	252	46	669	397	576	380
di cui in esercizi artigiani	—	—	—	—	—	—	—	—	—	—	—	—	—	—	—	—	—	—	—
di cui in esercizi industriali	109	108	879	473	677	418	46	—	—	—	—	175	252	252	46	669	397	576	380
Servizi generali (in 2 stabilimenti)	—	—	5	—	—	—	—	—	—	—	—	—	—	—	—	—	—	—	—
Totale	**109**	**108**	**884**	**473**	**677**	**418**	**46**	—	—	—	—	**175**	**252**	**252**	**46**	**669**	**397**	**576**	**380**
XI - Industrie poligrafiche e affini	412	412	2.439	601	1.638	414	173	—	—	—	—	667	1.220	1.220	173	2.015	443	1.536	369
di cui in esercizi artigiani	222	222	404	167	98	49	12	—	—	—	—	20	10	10	12	39	16	14	5
di cui in esercizi industriali	190	190	2.035	434	1.540	365	161	—	—	—	—	647	1.210	1.210	161	1.976	427	1.522	364
Servizi generali (in — stabilimenti)	—	—	—	—	—	—	—	—	—	—	—	—	—	—	—	—	—	—	—
Totale	**412**	**412**	**2.439**	**601**	**1.638**	**414**	**173**	—	—	—	—	**667**	**1.220**	**1.220**	**173**	**2.015**	**443**	**1.536**	**369**
XII - Industrie del cuoio, delle pelli, ecc.	2.277	2.267	7.050	1.264	3.944	944	181	5	320	5	318	832	3.079	3.081	178	2.853	663	2.471	622
di cui in esercizi artigiani	1.941	1.937	2.952	167	581	36	45	—	—	—	—	53	44	44	45	165	11	85	6
di cui in esercizi industriali	336	330	4.098	1.097	3.363	908	136	5	320	5	318	779	3.035	3.037	133	2.688	652	2.386	616
Servizi generali (in 5 stabilimenti)	—	—	7	—	—	—	—	—	—	—	—	—	—	—	—	—	—	—	—
Totale	**2.277**	**2.267**	**7.057**	**1.264**	**3.944**	**944**	**181**	**5**	**320**	**5**	**318**	**832**	**3.079**	**3.081**	**178**	**2.853**	**663**	**2.471**	**622**
XIII - Industrie tessili	137	136	6.262	4.016	5.883	3.847	32	5	3.110	3	815	2.588	17.205	19.500	32	5.926	3.754	5.700	3.703
di cui in esercizi artigiani	96	95	246	225	98	90	9	—	—	—	—	15	12	12	9	40	36	17	15
di cui in esercizi industriali	41	41	6.016	3.791	5.785	3.757	23	5	3.110	3	815	2.573	17.193	19.488	23	5.886	3.718	5.683	3.688
Servizi generali (in 2 stabilimenti)	—	—	158	22	74	—	—	—	—	—	—	11	258	258	—	157	22	74	—
Totale	**137**	**136**	**6.420**	**4.038**	**5.957**	**3.847**	**32**	**5**	**3.110**	**3**	**815**	**2.599**	**17.463**	**19.758**	**32**	**6.083**	**3.776**	**5.774**	**3.703**
XIV - Industrie dell'abbigliamento, ecc.	2.890	2.888	7.970	4.554	3.665	2.570	62	—	—	—	—	236	362	362	62	1.912	1.498	1.765	1.435
di cui in esercizi artigiani	2.770	2.770	5.968	2.987	1.875	1.076	41	—	—	—	—	141	256	256	41	722	493	641	445
di cui in esercizi industriali	120	118	2.002	1.567	1.790	1.494	21	—	—	—	—	95	106	106	21	1.190	1.005	1.124	990
Servizi generali (in 6 stabilimenti)	—	—	13	1	—	—	—	—	—	—	—	1	1	1	—	3	1	—	—
Totale	**2.890**	**2.888**	**7.983**	**4.555**	**3.665**	**2.570**	**62**	—	—	—	—	**237**	**363**	**363**	**62**	**1.915**	**1.499**	**1.765**	**1.435**
XV - Industrie fono-cinematografiche (2)	2	2	22	1	2	—	2	—	—	—	—	4	11	11	2	22	1	2	—
XVI - Industrie varie	118	118	2.821	1.730	2.537	1.677	50	—	—	—	—	508	1.998	1.998	50	2.703	1.713	2.502	1.672
di cui in esercizi artigiani	56	56	120	32	48	15	29	—	—	—	—	42	32	32	29	77	17	35	10
di cui in esercizi industriali	62	62	2.701	1.698	2.489	1.662	21	—	—	—	—	466	1.966	1.966	21	2.626	1.696	2.467	1.662
Servizi generali (in 2 stabilimenti)	—	—	19	—	18	—	—	—	—	—	—	16	47	47	—	19	—	18	—
Totale	**118**	**118**	**2.840**	**1.730**	**2.555**	**1.677**	**50**	—	—	—	—	**524**	**2.045**	**2.045**	**50**	**2.722**	**1.713**	**2.520**	**1.672**
XVII - Prod. e distr. forza motrice (2)	26	26	4.435	15	3.648	—	15	159	586430	152	586430	35	1.313	1.313	15	3.575	9	2.981	—
Servizi generali (in — stabilimenti)	—	—	—	—	—	—	—	—	—	—	—	—	—	—	—	—	—	—	—
Totale	**26**	**26**	**4.435**	**15**	**3.648**	—	**15**	**159**	**586430**	**152**	**586430**	**35**	**1.313**	**1.313**	**15**	**3.575**	**9**	**2.981**	—
Complesso industrie	**12.337**	**12.103**	**88.722**	**21.480**	**68.881**	**17.698**	**2.654**	**437**	**611384**	**180**	**594435**	**16.928**	**154392**	**171.341**	**2.605**	**65.394**	**16.649**	**58.418**	**15.704**
di cui in esercizi artigiani	9.670	9.597	17.946	4.040	5.504	1.427	1.058	9	1.920	—	—	2.124	3.090	5.010	1.049	3.155	708	1.898	542
di cui in esercizi industriali	2.667	2.506	70.776	17.440	63.377	16.271	1.596	428	609464	180	594435	14.804	151302	166.331	1.556	62.239	15.941	56.520	15.162
Servizi generali (in 49 stabilimenti)	—	—	2.773	96	2.089	16	—	12	12.960	9	3.972	532	15.126	24.114	—	2.626	64	2.082	16
Totale	**12.337**	**12.103**	**91.495**	**21.576**	**70.970**	**17.714**	**2.654**	**449**	**624344**	**189**	**598407**	**17.460**	**169518**	**195.455**	**2.605**	**68.020**	**16.713**	**60.500**	**15.720**
B) SERVIZI																			
XVIII - Attività editoriali	144	144	429	40	—	—	—	—	—	—	—	—	—	—	—	—	—	—	—
XIX - Imprese dello spettacolo	104	104	916	148	255	4	71	—	—	—	—	172	522	522	71	625	67	217	—
XX - Servizi igienici e affini	8	8	135	63	88	52	8	1	1	—	—	32	151	152	8	135	63	88	52
XXI - Servizi di pulizia, disinf. e funebri	29	29	2.990	37	2.859	32	2	—	—	—	—	42	117	117	2	2.620	8	2.525	6
Totale	**285**	**285**	**4.470**	**288**	**3.202**	**88**	**81**	**1**	**1**	—	—	**246**	**790**	**791**	**81**	**3.380**	**138**	**2.830**	**58**
TOTALE CAPOLUOGO	**12.622**	**12.388**	**95.965**	**21.864**	**74.172**	**17.802**	**2.735**	**450**	**624345**	**189**	**598407**	**17.706**	**170308**	**196.246**	**2.686**	**71.400**	**16.851**	**63.330**	**15.778**

(1) Tutti gli esercizi sono stati considerati artigiani. — (2) Esistono solo esercizi industriali.

Esercizi, addetti, forza motrice, alla data di censimento

B) CAPILUOGHI

Segue: TAV. II-B

COMUNE DI SALERNO

CLASSI / SOTTOCLASSI	ESERCIZI CON E SENZA FORZA MOTRICE — CENS. N. Esercizi	ATTIVI N. Esercizi	ATTIVI Addetti In complesso MF	ATTIVI Addetti In complesso F	ATTIVI Addetti di cui operai MF	ATTIVI Addetti di cui operai F	ESERCIZI CON FORZA MOTRICE — CENSITI N. Esercizi	Motori e generatori: Motori primari N.	Motori primari CV	Generatori di energia elettr. N.	Generatori di energia elettr. CV	Motori elettrici N.	Motori elettrici CV	Potenza CV	ATTIVI N. Esercizi	ATTIVI Addetti In complesso MF	ATTIVI Addetti In complesso F	ATTIVI Addetti di cui operai MF	ATTIVI Addetti di cui operai F
1	2	3	4	5	6	7	8	9	10	11	12	13	14	15	16	17	18	19	20
A) INDUSTRIE																			
I - Industrie della pesca (1)	99	88	259	2	134	1	4	4	210	—	—	—	—	210	4	14	—	5	—
II - Industrie estrattive	5	5	14	—	10	—	—	—	—	—	—	—	—	—	—	—	—	—	—
di cui in esercizi { *artigiani*	3	3	—	—	—	—	—	—	—	—	—	—	—	—	—	—	—	—	—
di cui in esercizi { *industriali*	2	2	14	—	10	—	—	—	—	—	—	—	—	—	—	—	—	—	—
Servizi generali (in — stabilimenti)	—	—	—	—	—	—	—	—	—	—	—	—	—	—	—	—	—	—	—
Totale	**5**	**5**	**14**	—	**10**	—	—	—	—	—	—	—	—	—	—	—	—	—	—
III - Industrie del legno e affini	125	124	260	11	95	1	18	—	—	—	—	38	178	178	18	93	1	69	—
di cui in esercizi { *artigiani*	117	116	200	10	41	1	13	—	—	—	—	24	95	95	13	39	1	17	—
di cui in esercizi { *industriali*	8	8	60	1	54	—	5	—	—	—	—	14	83	83	5	54	—	52	—
Servizi generali (in — stabilimenti)	—	—	—	—	—	—	—	—	—	—	—	—	—	—	—	—	—	—	—
Totale	**125**	**124**	**260**	**11**	**95**	**1**	**18**	—	—	—	—	**38**	**178**	**178**	**18**	**93**	**1**	**69**	—
IV - Industrie alimentari	121	119	973	147	748	129	71	10	428	3	238	350	1.951	2.141	70	908	141	728	127
di cui in esercizi { *artigiani*	36	35	12	3	8	2	17	—	—	—	—	23	16	16	17	—	—	—	—
di cui in esercizi { *industriali*	85	84	961	144	740	127	54	10	428	3	238	327	1.935	2.125	53	908	141	728	127
Servizi generali (in — stabilimenti)	—	—	—	—	—	—	—	—	—	—	—	—	—	—	—	—	—	—	—
Totale	**121**	**119**	**973**	**147**	**748**	**129**	**71**	**10**	**428**	**3**	**238**	**350**	**1.951**	**2.141**	**70**	**908**	**141**	**728**	**127**
V - Industrie metallurgiche (2)	—	—	—	—	—	—	—	—	—	—	—	—	—	—	—	—	—	—	—
Servizi generali (in — stabilimenti)	—	—	—	—	—	—	—	—	—	—	—	—	—	—	—	—	—	—	—
Totale	—	—	—	—	—	—	—	—	—	—	—	—	—	—	—	—	—	—	—
VI - Industrie meccaniche	158	147	599	13	404	4	37	—	—	—	—	167	572	572	36	430	5	382	3
di cui in esercizi { *artigiani*	151	140	271	13	83	4	30	—	—	—	—	61	97	97	29	102	5	61	3
di cui in esercizi { *industriali*	7	7	328	—	321	—	7	—	—	—	—	106	475	475	7	328	—	321	—
Servizi generali (in — stabilimenti)	—	—	—	—	—	—	—	—	—	—	—	—	—	—	—	—	—	—	—
Totale	**158**	**147**	**599**	**13**	**404**	**4**	**37**	—	—	—	—	**167**	**572**	**572**	**36**	**430**	**5**	**382**	**3**
VII - Lavoraz. minerali non metallici	34	34	1.231	291	1.156	286	12	4	590	2	136	202	4.725	5.179	12	1.181	286	1.148	285
di cui in esercizi { *artigiani*	22	22	50	5	8	1	—	—	—	—	—	—	—	—	—	—	—	—	—
di cui in esercizi { *industriali*	12	12	1.181	286	1.148	285	12	4	590	2	136	202	4.725	5.179	12	1.181	286	1.148	285
Servizi generali (in 2 stabilimenti)	—	—	35	—	27	—	—	—	—	—	—	10	73	73	—	34	—	27	—
Totale	**34**	**34**	**1.266**	**291**	**1.183**	**286**	**12**	**4**	**590**	**2**	**136**	**212**	**4.798**	**5.252**	**12**	**1.215**	**286**	**1.175**	**285**
VIII - Industrie edilizie	77	69	782	30	713	27	2	—	—	—	—	15	55	55	2	145	—	144	—
di cui in esercizi { *artigiani*	41	40	93	5	36	2	—	—	—	—	—	—	—	—	—	—	—	—	—
di cui in esercizi { *industriali*	36	29	689	25	677	25	2	—	—	—	—	15	55	55	2	145	—	144	—
Totale	**77**	**69**	**782**	**30**	**713**	**27**	**2**	—	—	—	—	**15**	**55**	**55**	**2**	**145**	—	**144**	—
IX - Industrie chimiche (2)	12	12	121	18	95	15	7	4	20	—	—	22	50	70	7	111	18	92	15
Servizi generali (in — stabilimenti)	—	—	—	—	—	—	—	—	—	—	—	—	—	—	—	—	—	—	—
Totale	**12**	**12**	**121**	**18**	**95**	**15**	**7**	**4**	**20**	—	—	**22**	**50**	**70**	**7**	**111**	**18**	**92**	**15**
X - Industrie della carta e affini	6	6	16	4	1	—	—	—	—	—	—	—	—	—	—	—	—	—	—
di cui in esercizi { *artigiani*	—	—	—	—	—	—	—	—	—	—	—	—	—	—	—	—	—	—	—
di cui in esercizi { *industriali*	6	6	16	4	1	—	—	—	—	—	—	—	—	—	—	—	—	—	—
Servizi generali (in — stabilimenti)	—	—	—	—	—	—	—	—	—	—	—	—	—	—	—	—	—	—	—
Totale	**6**	**6**	**16**	**4**	**1**	—	—	—	—	—	—	—	—	—	—	—	—	—	—
XI - Industrie poligrafiche e affini	35	35	101	19	57	4	15	—	—	—	—	29	34	34	15	71	4	51	—
di cui in esercizi { *artigiani*	23	23	35	18	6	4	3	—	—	—	—	3	2	2	3	5	3	—	—
di cui in esercizi { *industriali*	12	12	66	1	51	—	12	—	—	—	—	26	32	32	12	66	1	51	—
Servizi generali (in — stabilimenti)	—	—	—	—	—	—	—	—	—	—	—	—	—	—	—	—	—	—	—
Totale	**35**	**35**	**101**	**19**	**57**	**4**	**15**	—	—	—	—	**29**	**34**	**34**	**15**	**71**	**4**	**51**	—
XII - Industrie del cuoio, delle pelli, ecc.	183	182	264	10	78	1	3	—	—	—	—	51	296	296	3	53	—	53	—
di cui in esercizi { *artigiani*	178	177	204	10	18	1	—	—	—	—	—	—	—	—	—	—	—	—	—
di cui in esercizi { *industriali*	5	5	60	—	60	—	3	—	—	—	—	51	296	296	3	53	—	53	—
Servizi generali (in — stabilimenti)	—	—	—	—	—	—	—	—	—	—	—	—	—	—	—	—	—	—	—
Totale	**183**	**182**	**264**	**10**	**78**	**1**	**3**	—	—	—	—	**51**	**296**	**296**	**3**	**53**	—	**53**	—
XIII - Industrie tessili	9	8	501	168	495	163	2	1	20	—	—	158	1.686	1.706	2	494	162	494	162
di cui in esercizi { *artigiani*	7	6	7	6	1	1	—	—	—	—	—	—	—	—	—	—	—	—	—
di cui in esercizi { *industriali*	2	2	494	162	494	162	2	1	20	—	—	158	1.686	1.706	2	494	162	494	162
Servizi generali (in — stabilimenti)	—	—	—	—	—	—	—	—	—	—	—	—	—	—	—	—	—	—	—
Totale	**9**	**8**	**501**	**168**	**495**	**163**	**2**	**1**	**20**	—	—	**158**	**1.686**	**1.706**	**2**	**494**	**162**	**494**	**162**
XIV - Industrie dell'abbigliamento, ecc.	219	219	362	134	74	26	3	—	—	—	—	3	2	2	3	11	3	7	2
di cui in esercizi { *artigiani*	215	215	346	131	59	23	2	—	—	—	—	2	1	1	2	5	1	1	—
di cui in esercizi { *industriali*	4	4	16	3	15	3	1	—	—	—	—	1	1	1	1	6	2	6	2
Servizi generali (in — stabilimenti)	—	—	—	—	—	—	—	—	—	—	—	—	—	—	—	—	—	—	—
Totale	**219**	**219**	**362**	**134**	**74**	**26**	**3**	—	—	—	—	**3**	**2**	**2**	**3**	**11**	**3**	**7**	**2**
XV - Industrie fono-cinematografiche (2)	—	—	—	—	—	—	—	—	—	—	—	—	—	—	—	—	—	—	—
XVI - Industrie varie	4	4	11	1	6	—	3	—	—	—	—	5	7	7	3	8	—	4	—
di cui in esercizi { *artigiani*	4	4	11	1	6	—	3	—	—	—	—	5	7	7	3	8	—	4	—
di cui in esercizi { *industriali*	—	—	—	—	—	—	—	—	—	—	—	—	—	—	—	—	—	—	—
Servizi generali (in — stabilimenti)	—	—	—	—	—	—	—	—	—	—	—	—	—	—	—	—	—	—	—
Totale	**4**	**4**	**11**	**1**	**6**	—	**3**	—	—	—	—	**5**	**7**	**7**	**3**	**8**	—	**4**	—
XVII - Prod. e distr. forza motrice (2)	12	11	58	1	37	1	5	8	496	2	476	5	25	45	7	48	1	27	1
Servizi generali (in — stabilimenti)	—	—	—	—	—	—	—	—	—	—	—	—	—	—	—	—	—	—	—
Totale	**12**	**11**	**58**	**1**	**37**	**1**	**5**	**8**	**496**	**2**	**476**	**5**	**25**	**45**	**7**	**48**	**1**	**27**	**1**
Complesso industrie	**1.099**	**1.063**	**5.552**	**849**	**4.103**	**658**	**185**	**31**	**1.764**	**7**	**850**	**1.045**	**9.581**	**10.495**	**182**	**3.567**	**621**	**3.204**	**595**
di cui in esercizi { *artigiani*	896	869	1.488	204	400	40	72	4	210	—	—	118	218	428	71	173	10	88	3
di cui in esercizi { *industriali*	203	194	4.064	645	3.703	618	113	27	1.554	7	850	927	9.363	10.067	111	3.394	611	3.116	592
Servizi generali (in 2 stabilimenti)	—	—	35	—	27	—	—	—	—	—	—	10	73	73	—	34	—	27	—
Totale	**1.099**	**1.063**	**5.587**	**849**	**4.130**	**658**	**185**	**31**	**1.764**	**7**	**850**	**1.055**	**9.654**	**10.568**	**182**	**3.601**	**621**	**3.231**	**595**
B) SERVIZI																			
XVIII - Attività editoriali	6	6	—	—	—	—	—	—	—	—	—	—	—	—	—	—	—	—	—
XIX - Imprese dello spettacolo	9	9	87	20	12	1	5	—	—	—	—	12	33	33	5	83	19	12	1
XX - Servizi igienici e affini	3	3	7	4	4	3	—	—	—	—	—	—	—	—	—	—	—	—	—
XXI - Servizi di pulizia, disinf. e funebri	9	9	141	32	128	32	—	—	—	—	—	—	—	—	—	—	—	—	—
Totale	**27**	**27**	**235**	**56**	**144**	**36**	**5**	—	—	—	—	**12**	**33**	**33**	**5**	**83**	**19**	**12**	**1**
TOTALE CAPOLUOGO	**1.126**	**1.090**	**5.822**	**995**	**4.274**	**694**	**190**	**31**	**1.764**	**7**	**850**	**1.067**	**9.687**	**10.601**	**187**	**3.684**	**640**	**3.243**	**596**

(1) Tutti gli esercizi sono stati considerati artigiani. — (2) Esistono solo esercizi industriali.

Esercizi, addetti, forza motrice, alla data di censimento

B) CAPILUOGHI

Segue: TAV. II-B — COMUNE DI BARI

CLASSI / SOTTOCLASSI	ESERCIZI CON E SENZA FORZA MOTRICE: CENS. N. Esercizi	ATTIVI N. Esercizi	ATTIVI Addetti In complesso MF	ATTIVI Addetti In complesso F	ATTIVI Addetti di cui operai MF	ATTIVI Addetti di cui operai F	ESERCIZI CON FORZA MOTRICE: CENSITI N. Esercizi	Motori e generatori: Motori primari N.	Motori primari CV	Generatori di energia elettr. N.	Generatori di energia elettr. CV	Motori elettrici N.	Motori elettrici CV	Potenza CV	ATTIVI N. Esercizi	ATTIVI Addetti In complesso MF	ATTIVI Addetti In complesso F	ATTIVI Addetti di cui operai MF	ATTIVI Addetti di cui operai F
1	2	3	4	5	6	7	8	9	10	11	12	13	14	15	16	17	18	19	20
A) INDUSTRIE																			
I - Industrie della pesca (1)	362	332	712	12	309	5	45	45	4.468	—	—	—	—	4.468	44	323	6	261	5
II - Industrie estrattive	9	8	99	—	88	—	8	10	355	—	—	2	47	402	7	94	—	83	—
di cui in esercizi { *artigiani*	—	—	—	—	—	—	—	—	—	—	—	—	—	—	—	—	—	—	—
di cui in esercizi { *industriali*	*9*	*8*	*99*	—	*88*	—	*8*	*10*	*355*	—	—	*2*	*47*	*402*	*7*	*94*	—	*83*	—
Servizi generali (in — stabilimenti)	—	—	—	—	—	—	—	—	—	—	—	—	—	—	—	—	—	—	—
Totale	**9**	**8**	**99**	—	**88**	—	**8**	**10**	**355**	—	—	**2**	**47**	**402**	**7**	**94**	—	**83**	—
III - Industrie del legno e affini	388	388	934	72	443	38	55	1	20	—	—	193	502	522	55	393	19	313	13
di cui in esercizi { *artigiani*	*362*	*362*	*604*	*34*	*137*	*1*	*38*	—	—	—	—	*85*	*205*	*205*	*38*	*109*	*5*	*45*	—
di cui in esercizi { *industriali*	*26*	*26*	*330*	*38*	*306*	*37*	*17*	*1*	*20*	—	—	*108*	*297*	*317*	*17*	*284*	*14*	*268*	*13*
Servizi generali (in — stabilimenti)	—	—	—	—	—	—	—	—	—	—	—	—	—	—	—	—	—	—	—
Totale	**388**	**388**	**934**	**72**	**443**	**38**	**55**	**1**	**20**	—	—	**193**	**502**	**522**	**55**	**393**	**19**	**313**	**13**
IV - Industrie alimentari	451	450	2.417	433	2.000	376	196	29	2.331	10	531	682	3.634	5.434	195	2.118	383	1.888	374
di cui in esercizi { *artigiani*	*188*	*188*	*27*	*4*	*18*	*2*	*71*	—	—	—	—	*104*	*116*	*116*	*71*	—	—	—	—
di cui in esercizi { *industriali*	*263*	*262*	*2.390*	*429*	*1.982*	*374*	*125*	*29*	*2.331*	*10*	*531*	*578*	*3.518*	*5.318*	*124*	*2.118*	*383*	*1.888*	*374*
Servizi generali (in 2 stabilimenti)	—	—	15	—	2	—	—	12	633	—	—	12	72	705	—	15	—	2	—
Totale	**451**	**450**	**2.432**	**433**	**2.002**	**376**	**196**	**41**	**2.964**	**10**	**531**	**694**	**3.706**	**6.139**	**195**	**2.133**	**383**	**1.890**	**374**
V - Industrie metallurgiche (2)	—	—	—	—	—	—	—	—	—	—	—	—	—	—	—	—	—	—	—
Servizi generali (in — stabilimenti)	—	—	—	—	—	—	—	—	—	—	—	—	—	—	—	—	—	—	—
Totale	—	—	—	—	—	—	—	—	—	—	—	—	—	—	—	—	—	—	—
VI - Industrie meccaniche	490	451	2.048	16	1.541	8	152	4	66	1	19	630	1.235	1.282	147	1.516	9	1.360	7
di cui in esercizi { *artigiani*	*456*	*418*	*823*	*11*	*357*	*5*	*120*	—	—	—	—	*309*	*517*	*517*	*115*	*408*	*5*	*286*	*4*
di cui in esercizi { *industriali*	*34*	*33*	*1.225*	*5*	*1.184*	*3*	*32*	*4*	*66*	*1*	*19*	*321*	*718*	*765*	*32*	*1.108*	*4*	*1.074*	*3*
Servizi generali (in 1 stabilimento)	—	—	10	—	7	—	—	—	—	—	—	8	17	17	—	10	—	7	—
Totale	**490**	**451**	**2.058**	**16**	**1.548**	**8**	**152**	**4**	**66**	**1**	**19**	**638**	**1.252**	**1.299**	**147**	**1.526**	**9**	**1.367**	**7**
VII - Lavoraz. minerali non metallici	68	67	750	55	653	53	32	5	540	2	30	183	941	1.451	32	682	54	625	53
di cui in esercizi { *artigiani*	*39*	*39*	*86*	*3*	*18*	*1*	*13*	—	—	—	—	*17*	*51*	*51*	*13*	*43*	*2*	*11*	*1*
di cui in esercizi { *industriali*	*29*	*28*	*664*	*52*	*635*	*52*	*19*	*5*	*540*	*2*	*30*	*166*	*890*	*1.400*	*19*	*639*	*52*	*614*	*52*
Servizi generali (in 1 stabilimento)	—	—	2	—	—	—	—	1	12	—	—	—	—	12	—	2	—	—	—
Totale	**68**	**67**	**752**	**55**	**653**	**53**	**32**	**6**	**552**	**2**	**30**	**183**	**941**	**1.463**	**32**	**684**	**54**	**625**	**53**
VIII - Industrie edilizie	156	146	2.730	1	2.556	—	16	23	293	3	61	38	174	406	15	1.103	—	1.090	—
di cui in esercizi { *artigiani*	*95*	*95*	*159*	*1*	*33*	—	—	—	—	—	—	—	—	—	—	—	—	—	—
di cui in esercizi { *industriali*	*61*	*51*	*2.571*	—	*2.523*	—	*16*	*23*	*293*	*3*	*61*	*38*	*174*	*406*	*15*	*1.103*	—	*1.090*	—
Totale	**156**	**146**	**2.730**	**1**	**2.556**	—	**16**	**23**	**293**	**3**	**61**	**38**	**174**	**406**	**15**	**1.103**	—	**1.090**	—
IX - Industrie chimiche (2)	62	57	426	55	325	46	24	6	76	—	—	64	315	391	23	264	11	228	8
Servizi generali (in 1 stabilimento)	—	—	5	—	—	—	—	1	25	—	—	—	—	25	—	5	—	—	—
Totale	**62**	**57**	**431**	**55**	**325**	**46**	**24**	**7**	**101**	—	—	**64**	**315**	**416**	**23**	**269**	**11**	**228**	**8**
X - Industrie della carta e affini	13	13	51	27	32	21	2	—	—	—	—	5	7	7	2	22	13	20	12
di cui in esercizi { *artigiani*	—	—	—	—	—	—	—	—	—	—	—	—	—	—	—	—	—	—	—
di cui in esercizi { *industriali*	*13*	*13*	*51*	*27*	*32*	*21*	*2*	—	—	—	—	*5*	*7*	*7*	*2*	*22*	*13*	*20*	*12*
Servizi generali (in — stabilimenti)	—	—	—	—	—	—	—	—	—	—	—	—	—	—	—	—	—	—	—
Totale	**13**	**13**	**51**	**27**	**32**	**21**	**2**	—	—	—	—	**5**	**7**	**7**	**2**	**22**	**13**	**20**	**12**
XI - Industrie poligrafiche e affini	92	92	462	101	336	73	29	—	—	—	—	97	192	192	29	352	75	314	68
di cui in esercizi { *artigiani*	*57*	*57*	*85*	*22*	*9*	*1*	—	—	—	—	—	—	—	—	—	—	—	—	—
di cui in esercizi { *industriali*	*35*	*35*	*377*	*79*	*327*	*72*	*29*	—	—	—	—	*97*	*192*	*192*	*29*	*352*	*75*	*314*	*68*
Servizi generali (in 2 stabilimenti)	—	—	2	—	1	—	—	2	26	—	—	1	1	27	—	2	—	1	—
Totale	**92**	**92**	**464**	**101**	**337**	**73**	**29**	**2**	**26**	—	—	**98**	**193**	**219**	**29**	**354**	**75**	**315**	**68**
XII - Industrie del cuoio, delle pelli, ecc.	389	389	487	21	73	11	9	—	—	—	—	10	9	9	9	37	10	28	9
di cui in esercizi { *artigiani*	*387*	*387*	*469*	*13*	*56*	*3*	*7*	—	—	—	—	*7*	*6*	*6*	*7*	*19*	*2*	*11*	*1*
di cui in esercizi { *industriali*	*2*	*2*	*18*	*8*	*17*	*8*	*2*	—	—	—	—	*3*	*3*	*3*	*2*	*18*	*8*	*17*	*8*
Servizi generali (in — stabilimenti)	—	—	—	—	—	—	—	—	—	—	—	—	—	—	—	—	—	—	—
Totale	**389**	**389**	**487**	**21**	**73**	**11**	**9**	—	—	—	—	**10**	**9**	**9**	**9**	**37**	**10**	**28**	**9**
XIII - Industrie tessili	70	70	305	254	210	187	2	—	—	—	—	16	31	31	2	193	176	191	176
di cui in esercizi { *artigiani*	*63*	*63*	*83*	*60*	*4*	—	—	—	—	—	—	—	—	—	—	—	—	—	—
di cui in esercizi { *industriali*	*7*	*7*	*222*	*194*	*206*	*187*	*2*	—	—	—	—	*16*	*31*	*31*	*2*	*193*	*176*	*191*	*176*
Servizi generali (in — stabilimenti)	—	—	—	—	—	—	—	—	—	—	—	—	—	—	—	—	—	—	—
Totale	**70**	**70**	**305**	**254**	**210**	**187**	**2**	—	—	—	—	**16**	**31**	**31**	**2**	**193**	**176**	**191**	**176**
XIV - Industrie dell'abbigliamento, ecc.	714	714	1.420	892	477	330	16	—	—	—	—	40	82	82	16	181	146	162	132
di cui in esercizi { *artigiani*	*695*	*695*	*1.268*	*795*	*340*	*243*	*14*	—	—	—	—	*38*	*80*	*80*	*14*	*152*	*120*	*134*	*106*
di cui in esercizi { *industriali*	*19*	*19*	*152*	*97*	*137*	*87*	*2*	—	—	—	—	*2*	*2*	*2*	*2*	*29*	*26*	*28*	*26*
Servizi generali (in 2 stabilimenti)	—	—	7	—	—	—	—	—	—	—	—	—	—	—	—	—	—	—	—
Totale	**714**	**714**	**1.427**	**892**	**477**	**330**	**16**	—	—	—	—	**40**	**82**	**82**	**16**	**181**	**146**	**162**	**132**
XV - Industrie fono-cinematografiche (2)	—	—	—	—	—	—	—	—	—	—	—	—	—	—	—	—	—	—	—
XVI - Industrie varie	11	11	1.276	1.043	1.227	1.037	6	1	150	1	130	75	269	289	6	1.269	1.042	1.226	1.037
di cui in esercizi { *artigiani*	*6*	*6*	*16*	*2*	*10*	—	*3*	—	—	—	—	*8*	*13*	*13*	*3*	*12*	*1*	*9*	—
di cui in esercizi { *industriali*	*5*	*5*	*1.260*	*1.041*	*1.217*	*1.037*	*3*	*1*	*150*	*1*	*130*	*67*	*256*	*276*	*3*	*1.257*	*1.041*	*1.217*	*1.037*
Servizi generali (in — stabilimenti)	—	—	—	—	—	—	—	—	—	—	—	—	—	—	—	—	—	—	—
Totale	**11**	**11**	**1.276**	**1.043**	**1.227**	**1.037**	**6**	**1**	**150**	**1**	**130**	**75**	**269**	**289**	**6**	**1.269**	**1.042**	**1.226**	**1.037**
XVII - Prod. e distr. forza motrice (2)	7	6	30	—	26	—	5	20	2.487	20	2.487	—	—	—	4	9	—	8	—
Servizi generali (in — stabilimenti)	—	—	—	—	—	—	—	—	—	—	—	—	—	—	—	—	—	—	—
Totale	**7**	**6**	**30**	—	**26**	—	**5**	**20**	**2.487**	**20**	**2.487**	—	—	—	**4**	**9**	—	**8**	—
Complesso industrie	**3.282**	**3.194**	**14.147**	**2.982**	**10.296**	**2.185**	**597**	**144**	**10.786**	**37**	**3.258**	**2.035**	**7.438**	**14.966**	**586**	**8.556**	**1.944**	**7.797**	**1.894**
di cui in esercizi { *artigiani*	*2.710*	*2.642*	*4.332*	*957*	*1.291*	*261*	*311*	*45*	*4.468*	—	—	*568*	*988*	*5.456*	*305*	*1.066*	*141*	*757*	*117*
di cui in esercizi { *industriali*	*572*	*552*	*9.815*	*2.025*	*9.005*	*1.924*	*286*	*99*	*6.318*	*37*	*3.258*	*1.467*	*6.450*	*9.510*	*281*	*7.490*	*1.803*	*7.040*	*1.777*
Servizi generali (in 9 stabilimenti)	—	—	41	—	10	—	—	16	696	—	—	21	90	786	—	34	—	10	—
Totale	**3.282**	**3.194**	**14.188**	**2.982**	**10.306**	**2.185**	**597**	**160**	**11.482**	**37**	**3.258**	**2.056**	**7.528**	**15.752**	**586**	**8.590**	**1.944**	**7.807**	**1.894**
B) SERVIZI																			
XVIII - Attività editoriali	31	31	60	5	—	—	—	—	—	—	—	—	—	—	—	—	—	—	—
XIX - Imprese dello spettacolo	22	22	572	98	19	—	12	—	—	—	—	34	116	116	12	118	19	18	—
XX - Servizi igienici e affini	—	—	—	—	—	—	—	—	—	—	—	—	—	—	—	—	—	—	—
XXI - Servizi di pulizia, disinf. e funebri	11	11	579	2	568	2	—	—	—	—	—	—	—	—	—	—	—	—	—
Totale	**64**	**64**	**1.211**	**105**	**587**	**2**	**12**	—	—	—	—	**34**	**116**	**116**	**12**	**118**	**19**	**18**	—
TOTALE CAPOLUOGO	**3.346**	**3.258**	**15.399**	**3.087**	**10.893**	**2.187**	**609**	**160**	**11.482**	**37**	**3.258**	**2.090**	**7.644**	**15.868**	**598**	**8.708**	**1.963**	**7.825**	**1.894**

(1) Tutti gli esercizi sono stati considerati artigiani. — (2) Esistono solo esercizi industriali.

Esercizi, addetti, forza motrice, alla data di censimento

B) CAPILUOGHI

Segue : TAV. II-B

COMUNE DI BRINDISI

CLASSI SOTTOCLASSI.	ESERCIZI CON E SENZA FORZA MOTRICE						ESERCIZI CON FORZA MOTRICE												
	CENS.	ATTIVI					CENSITI								ATTIVI				
			ADDETTI					MOTORI E GENERATORI								ADDETTI			
	N. Esercizi	N. Esercizi	In complesso		di cui operai		N. Esercizi	Motori primari		Generatori di energia elettr.		Motori elettrici		Potenza C V	N. Esercizi	In complesso		di cui operai	
			MF	F	MF	F		N.	C V	N.	C V	N.	C V			MF	F	MF	F
1	2	3	4	5	6	7	8	9	10	11	12	13	14	15	16	17	18	19	20
A) INDUSTRIE																			
I - Industrie della pesca (1).	106	95	198	3	102	2	12	12	514	—	—	—	—	514	10	39	1	31	1
II - Industrie estrattive	106	106	116	—	10	—	—	—	—	—	—	—	—	—	—	—	—	—	—
di cui in esercizi { *artigiani*	—	—	—	—	—	—	—	—	—	—	—	—	—	—	—	—	—	—	—
di cui in esercizi { *industriali*	*106*	*106*	*116*	—	*10*	—	—	—	—	—	—	—	—	—	—	—	—	—	—
Servizi generali (in — stabilimenti)	—	—	—	—	—	—	—	—	—	—	—	—	—	—	—	—	—	—	—
Totale	**106**	**106**	**116**	—	**10**	—	—	—	—	—	—	—	—	—	—	—	—	—	—
III - Industrie del legno e affini	72	72	252	—	151	—	21	—	—	—	—	59	164	164	21	175	—	135	—
di cui in esercizi { *artigiani*	*64*	*64*	*109*	—	*27*	—	*15*	—	—	—	—	*26*	*62*	*62*	*15*	*40*	—	*17*	—
di cui in esercizi { *industriali*	*8*	*8*	*143*	—	*124*	—	*6*	—	—	—	—	*33*	*102*	*102*	*6*	*135*	—	*118*	—
Servizi generali (in — stabilimenti)	—	—	—	—	—	—	—	—	—	—	—	—	—	—	—	—	—	—	—
Totale	**72**	**72**	**252**	—	**151**	—	**21**	—	—	—	—	**59**	**164**	**164**	**21**	**175**	—	**135**	—
IV - Industrie alimentari	194	187	389	17	161	3	119	5	92	1	7	384	1.452	1.537	115	330	13	158	2
di cui in esercizi { *artigiani*	*58*	*58*	*17*	*1*	*1*	*1*	*11*	—	—	—	—	*18*	*25*	*25*	*11*	—	—	—	—
di cui in esercizi { *industriali*	*136*	*129*	*372*	*16*	*160*	*2*	*108*	*5*	*92*	*1*	*7*	*366*	*1.427*	*1.512*	*104*	*330*	*13*	*158*	*2*
Servizi generali (in — stabilimenti)	—	—	—	—	—	—	—	—	—	—	—	—	—	—	—	—	—	—	—
Totale	**194**	**187**	**389**	**17**	**161**	**3**	**119**	**5**	**92**	**1**	**7**	**384**	**1.452**	**1.537**	**115**	**330**	**13**	**158**	**2**
V - Industrie metallurgiche (2)	—	—	—	—	—	—	—	—	—	—	—	—	—	—	—	—	—	—	—
Servizi generali (in — stabilimenti)	—	—	—	—	—	—	—	—	—	—	—	—	—	—	—	—	—	—	—
Totale	—	—	—	—	—	—	—	—	—	—	—	—	—	—	—	—	—	—	—
VI - Industrie meccaniche	95	87	1.263	39	1.090	37	20	6	1.175	6	679	175	711	1.207	20	1.179	37	1.081	37
di cui in esercizi { *artigiani*	*91*	*83*	*122*	*2*	*25*	—	*16*	—	—	—	—	*36*	*40*	*40*	*16*	*38*	—	*16*	—
di cui in esercizi { *industriali*	*4*	*4*	*1.141*	*37*	*1.065*	*37*	*4*	*6*	*1.175*	*6*	*679*	*139*	*671*	*1.167*	*4*	*1.141*	*37*	*1.065*	*37*
Servizi generali (in — stabilimenti)	—	—	—	—	—	—	—	—	—	—	—	—	—	—	—	—	—	—	—
Totale	**95**	**87**	**1.263**	**39**	**1.090**	**37**	**20**	**6**	**1.175**	**6**	**679**	**175**	**711**	**1.207**	**20**	**1.179**	**37**	**1.081**	**37**
VII - Lavoraz. minerali non metallici	11	11	89	1	70	—	5	1	42	—	—	9	52	94	5	71	—	63	—
di cui in esercizi { *artigiani*	*6*	*6*	*16*	*1*	*2*	—	*1*	—	—	—	—	*2*	*8*	*8*	*1*	*3*	—	—	—
di cui in esercizi { *industriali*	*5*	*5*	*73*	—	*68*	—	*4*	*1*	*42*	—	—	*7*	*44*	*86*	*4*	*68*	—	*63*	—
Servizi generali (in 1 stabilimento)	—	—	9	—	8	—	—	—	—	—	—	4	25	25	—	9	—	8	—
Totale	**11**	**11**	**98**	**1**	**78**	—	**5**	**1**	**42**	—	—	**13**	**77**	**119**	**5**	**80**	—	**71**	—
VIII - Industrie edilizie	83	76	633	1	524	—	5	—	—	—	—	11	56	56	4	259	—	242	—
di cui in esercizi { *artigiani*	*45*	*45*	*110*	*1*	*53*	—	—	—	—	—	—	—	—	—	—	—	—	—	—
di cui in esercizi { *industriali*	*38*	*31*	*523*	—	*471*	—	*5*	—	—	—	—	*11*	*56*	*56*	*4*	*259*	—	*242*	—
Totale	**83**	**76**	**633**	**1**	**524**	—	**5**	—	—	—	—	**11**	**56**	**56**	**4**	**259**	—	**242**	—
IX - Industrie chimiche (2)	3	3	20	—	18	—	2	—	—	—	—	56	192	192	2	18	—	18	—
Servizi generali (in 1 stabilimento)	—	—	79	—	62	—	—	1	45	1	41	4	16	20	—	79	—	62	—
Totale	**3**	**3**	**99**	—	**80**	—	**2**	**1**	**45**	**1**	**41**	**60**	**208**	**212**	**2**	**97**	—	**80**	—
X - Industrie della carta e affini	1	1	3	1	1	—	—	—	—	—	—	—	—	—	—	—	—	—	—
di cui in esercizi { *artigiani*	—	—	—	—	—	—	—	—	—	—	—	—	—	—	—	—	—	—	—
di cui in esercizi { *industriali*	*1*	*1*	*3*	*1*	*1*	—	—	—	—	—	—	—	—	—	—	—	—	—	—
Servizi generali (in — stabilimenti)	—	—	—	—	—	—	—	—	—	—	—	—	—	—	—	—	—	—	—
Totale	**1**	**1**	**3**	**1**	**1**	—	—	—	—	—	—	—	—	—	—	—	—	—	—
XI - Industrie poligrafiche e affini	13	13	46	8	24	1	5	—	—	—	—	7	8	8	5	30	3	22	1
di cui in esercizi { *artigiani*	*7*	*7*	*14*	*5*	*1*	—	—	—	—	—	—	—	—	—	—	—	—	—	—
di cui in esercizi { *industriali*	*6*	*6*	*32*	*3*	*23*	*1*	*5*	—	—	—	—	*7*	*8*	*8*	*5*	*30*	*3*	*22*	*1*
Servizi generali (in — stabilimenti)	—	—	—	—	—	—	—	—	—	—	—	—	—	—	—	—	—	—	—
Totale	**13**	**13**	**46**	**8**	**24**	**1**	**5**	—	—	—	—	**7**	**8**	**8**	**5**	**30**	**3**	**22**	**1**
XII - Industrie del cuoio, delle pelli, ecc.	121	121	124	2	2	—	—	—	—	—	—	—	—	—	—	—	—	—	—
di cui in esercizi { *artigiani*	*121*	*121*	*124*	*2*	*2*	—	—	—	—	—	—	—	—	—	—	—	—	—	—
di cui in esercizi { *industriali*	—	—	—	—	—	—	—	—	—	—	—	—	—	—	—	—	—	—	—
Servizi generali (in — stabilimenti)	—	—	—	—	—	—	—	—	—	—	—	—	—	—	—	—	—	—	—
Totale	**121**	**121**	**124**	**2**	**2**	—	—	—	—	—	—	—	—	—	—	—	—	—	—
XIII - Industrie tessili	5	5	8	4	—	—	—	—	—	—	—	—	—	—	—	—	—	—	—
di cui in esercizi { *artigiani*	*5*	*5*	*8*	*4*	—	—	—	—	—	—	—	—	—	—	—	—	—	—	—
di cui in esercizi { *industriali*	—	—	—	—	—	—	—	—	—	—	—	—	—	—	—	—	—	—	—
Servizi generali (in — stabilimenti)	—	—	—	—	—	—	—	—	—	—	—	—	—	—	—	—	—	—	—
Totale	**5**	**5**	**8**	**4**	—	—	—	—	—	—	—	—	—	—	—	—	—	—	—
XIV - Industrie dell'abbigliamento, ecc.	108	108	192	120	42	26	2	—	—	—	—	7	20	20	2	10	8	8	7
di cui in esercizi { *artigiani*	*108*	*108*	*192*	*120*	*42*	*26*	*2*	—	—	—	—	*7*	*20*	*20*	*2*	*10*	*8*	*8*	*7*
di cui in esercizi { *industriali*	—	—	—	—	—	—	—	—	—	—	—	—	—	—	—	—	—	—	—
Servizi generali (in — stabilimenti)	—	—	—	—	—	—	—	—	—	—	—	—	—	—	—	—	—	—	—
Totale	**108**	**108**	**192**	**120**	**42**	**26**	**2**	—	—	—	—	**7**	**20**	**20**	**2**	**10**	**8**	**8**	**7**
XV - Industrie fono-cinematografiche (2)	—	—	—	—	—	—	—	—	—	—	—	—	—	—	—	—	—	—	—
XVI - Industrie varie	4	4	5	1	1	1	1	—	—	—	—	2	2	2	1	1	—	—	—
di cui in esercizi { *artigiani*	*1*	*1*	*1*	—	—	—	*1*	—	—	—	—	*2*	*2*	*2*	*1*	*1*	—	—	—
di cui in esercizi { *industriali*	*3*	*3*	*4*	*1*	*1*	*1*	—	—	—	—	—	—	—	—	—	—	—	—	—
Servizi generali (in — stabilimenti)	—	—	—	—	—	—	—	—	—	—	—	—	—	—	—	—	—	—	—
Totale	**4**	**4**	**5**	**1**	**1**	**1**	**1**	—	—	—	—	**2**	**2**	**2**	**1**	**1**	—	—	—
XVII - Prod. e distr. forza motrice (2)	3	2	1	—	1	—	3	4	107	4	107	—	—	—	2	1	—	1	—
Servizi generali (in — stabilimenti)	—	—	—	—	—	—	—	—	—	—	—	—	—	—	—	—	—	—	—
Totale	**3**	**2**	**1**	—	**1**	—	**3**	**4**	**107**	**4**	**107**	—	—	—	**2**	**1**	—	**1**	—
Complesso industrie	**925**	**891**	**3.339**	**197**	**2.197**	**70**	**195**	**28**	**1.930**	**11**	**793**	**710**	**2.657**	**3.794**	**187**	**2.113**	**62**	**1.759**	**48**
di cui in esercizi { *artigiani*	*612*	*593*	*911*	*139*	*255*	*29*	*58*	*12*	*514*	—	—	*91*	*157*	*671*	*56*	*131*	*9*	*72*	*8*
di cui in esercizi { *industriali*	*313*	*298*	*2.428*	*58*	*1.942*	*41*	*137*	*16*	*1.416*	*11*	*793*	*619*	*2.500*	*3.123*	*131*	*1.982*	*53*	*1.687*	*40*
Servizi generali (in 2 stabilimenti)	—	—	88	—	70	—	—	1	45	1	41	8	41	45	—	88	—	70	—
Totale	**925**	**891**	**3.427**	**197**	**2.267**	**70**	**195**	**29**	**1.975**	**12**	**834**	**718**	**2.698**	**3.839**	**187**	**2.201**	**62**	**1.829**	**48**
B) SERVIZI																			
XVIII - Attività editoriali	12	12	9	—	—	—	—	—	—	—	—	—	—	—	—	—	—	—	—
XIX - Imprese dello spettacolo	7	7	35	3	10	1	4	—	—	—	—	18	16	16	4	30	3	8	1
XX - Servizi igienici e affini	—	—	—	—	—	—	—	—	—	—	—	—	—	—	—	—	—	—	—
XXI - Servizi di pulizia, disinf. e funebri	6	6	109	—	107	—	—	—	—	—	—	—	—	—	—	—	—	—	—
Totale	**25**	**25**	**153**	**3**	**117**	**1**	**4**	—	—	—	—	**18**	*16*	**16**	**4**	**30**	**3**	**8**	**1**
TOTALE CAPOLUOGO	**950**	**916**	**3.580**	**200**	**2.384**	**71**	**199**	**29**	**1.975**	**12**	**834**	**736**	**2.714**	**3.855**	**191**	**2.231**	**65**	**1.837**	**49**

(1) Tutti gli esercizi sono stati considerati artigiani. — (2) Esistono solo esercizi industriali.

Esercizi, addetti, forza motrice, alla data di censimento

B) CAPILUOGHI

Segue : TAV. II-B

COMUNE DI FOGGIA

CLASSI / SOTTOCLASSI	ESERCIZI CON E SENZA FORZA MOTRICE — CENS. N. Esercizi	ATTIVI N. Esercizi	ATTIVI Addetti In complesso MF	ATTIVI Addetti In complesso F	ATTIVI Addetti di cui operai MF	ATTIVI Addetti di cui operai F	ESERCIZI CON FORZA MOTRICE — CENSITI N. Esercizi	Motori e generatori: Motori primari N.	Motori primari CV	Generatori di energia elettr. N.	Generatori CV	Motori elettrici N.	Motori elettrici CV	Potenza CV	ATTIVI N. Esercizi	ATTIVI Addetti In complesso MF	ATTIVI Addetti In complesso F	ATTIVI Addetti di cui operai MF	ATTIVI Addetti di cui operai F
1	2	3	4	5	6	7	8	9	10	11	12	13	14	15	16	17	18	19	20
A) INDUSTRIE																			
I - Industrie della pesca (1)	2	2	—	—	—	—	—	—	—	—	—	—	—	—	—	—	—	—	—
II - Industrie estrattive	—	—	—	—	—	—	—	—	—	—	—	—	—	—	—	—	—	—	—
di cui in esercizi artigiani	—	—	—	—	—	—	—	—	—	—	—	—	—	—	—	—	—	—	—
di cui in esercizi industriali	—	—	—	—	—	—	—	—	—	—	—	—	—	—	—	—	—	—	—
Servizi generali (in — stabilimenti)	—	—	—	—	—	—	—	—	—	—	—	—	—	—	—	—	—	—	—
Totale	—	—	—	—	—	—	—	—	—	—	—	—	—	—	—	—	—	—	—
III - Industrie del legno e affini	83	83	159	5	55	—	18	—	—	—	—	49	136	136	18	70	—	47	—
di cui in esercizi artigiani	79	79	126	5	22	—	14	—	—	—	—	29	81	81	14	37	—	14	—
di cui in esercizi industriali	4	4	33	—	33	—	4	—	—	—	—	20	55	55	4	33	—	33	—
Servizi generali (in — stabilimenti)	—	—	—	—	—	—	—	—	—	—	—	—	—	—	—	—	—	—	—
Totale	**83**	**83**	**159**	**5**	**55**	—	**18**	—	—	—	—	**49**	**136**	**136**	**18**	**70**	—	**47**	—
IV - Industrie alimentari	350	342	611	26	405	8	54	1	45	—	—	225	1.070	1.115	51	378	13	319	4
di cui in esercizi artigiani	257	253	79	4	23	3	21	—	—	—	—	24	21	21	21	—	—	—	—
di cui in esercizi industriali	93	89	532	22	382	5	33	1	45	—	—	201	1.049	1.094	30	378	13	319	4
Servizi generali (in — stabilimenti)	—	—	—	—	—	—	—	—	—	—	—	—	—	—	—	—	—	—	—
Totale	**350**	**342**	**611**	**26**	**405**	**8**	**54**	**1**	**45**	—	—	**225**	**1.070**	**1.115**	**51**	**378**	**13**	**319**	**4**
V - Industrie metallurgiche (2)	—	—	—	—	—	—	—	—	—	—	—	—	—	—	—	—	—	—	—
Servizi generali (in — stabilimenti)	—	—	—	—	—	—	—	—	—	—	—	—	—	—	—	—	—	—	—
Totale	—	—	—	—	—	—	—	—	—	—	—	—	—	—	—	—	—	—	—
VI - Industrie meccaniche	145	135	964	4	769	1	35	—	—	—	—	163	1.414	1.414	33	809	2	733	1
di cui in esercizi artigiani	139	129	250	3	84	1	30	—	—	—	—	56	103	103	28	107	1	59	1
di cui in esercizi industriali	6	6	714	1	685	—	5	—	—	—	—	107	1.311	1.311	5	702	1	674	—
Servizi generali (in 1 stabilimento)	—	—	2	1	—	—	—	—	—	—	—	—	—	—	—	—	—	—	—
Totale	**145**	**135**	**966**	**5**	**769**	**1**	**35**	—	—	—	—	**163**	**1.414**	**1.414**	**33**	**809**	**2**	**733**	**1**
VII - Lavoraz. minerali non metallici	15	15	226	67	195	65	6	2	212	1	10	15	91	293	6	195	64	188	64
di cui in esercizi artigiani	12	12	37	3	10	1	3	—	—	—	—	5	20	20	3	6	—	3	—
di cui in esercizi industriali	3	3	189	64	185	64	3	2	212	1	10	10	71	273	3	189	64	185	64
Servizi generali (in — stabilimenti)	—	—	—	—	—	—	—	—	—	—	—	—	—	—	—	—	—	—	—
Totale	**15**	**15**	**226**	**67**	**195**	**65**	**6**	**2**	**212**	**1**	**10**	**15**	**91**	**293**	**6**	**195**	**64**	**188**	**64**
VIII - Industrie edilizie	80	72	418	—	350	—	2	—	—	—	—	2	3	3	2	41	—	40	—
di cui in esercizi artigiani	54	54	76	—	14	—	—	—	—	—	—	—	—	—	—	—	—	—	—
di cui in esercizi industriali	26	18	342	—	336	—	2	—	—	—	—	2	3	3	2	41	—	40	—
Totale	**80**	**72**	**418**	—	**350**	—	**2**	—	—	—	—	**2**	**3**	**3**	**2**	**41**	—	**40**	—
IX - Industrie chimiche (2)	9	9	84	11	50	6	7	2	1.478	1	1.469	222	2.509	2.518	7	80	10	50	6
Servizi generali (in 1 stabilimento)	—	—	1	—	—	—	—	—	—	—	—	—	—	—	—	—	—	—	—
Totale	**9**	**9**	**85**	**11**	**50**	**6**	**7**	**2**	**1.478**	**1**	**1.469**	**222**	**2.509**	**2.518**	**7**	**80**	**10**	**50**	**6**
X - Industrie della carta e affini	—	—	—	—	—	—	—	—	—	—	—	—	—	—	—	—	—	—	—
di cui in esercizi artigiani	—	—	—	—	—	—	—	—	—	—	—	—	—	—	—	—	—	—	—
di cui in esercizi industriali	—	—	—	—	—	—	—	—	—	—	—	—	—	—	—	—	—	—	—
Servizi generali (in — stabilimenti)	—	—	—	—	—	—	—	—	—	—	—	—	—	—	—	—	—	—	—
Totale	—	—	—	—	—	—	—	—	—	—	—	—	—	—	—	—	—	—	—
XI - Industrie poligrafiche e affini	21	21	76	16	49	9	6	—	—	—	—	18	27	27	6	41	10	34	8
di cui in esercizi artigiani	13	13	20	7	3	1	1	—	—	—	—	1	1	1	1	1	1	—	—
di cui in esercizi industriali	8	8	56	9	46	8	5	—	—	—	—	17	26	26	5	40	9	34	8
Servizi generali (in — stabilimenti)	—	—	—	—	—	—	—	—	—	—	—	—	—	—	—	—	—	—	—
Totale	**21**	**21**	**76**	**16**	**49**	**9**	**6**	—	—	—	—	**18**	**27**	**27**	**6**	**41**	**10**	**34**	**8**
XII - Industrie del cuoio, delle pelli, ecc.	130	130	145	2	8	—	—	—	—	—	—	—	—	—	—	—	—	—	—
di cui in esercizi artigiani	130	130	145	2	8	—	—	—	—	—	—	—	—	—	—	—	—	—	—
di cui in esercizi industriali	—	—	—	—	—	—	—	—	—	—	—	—	—	—	—	—	—	—	—
Servizi generali (in — stabilimenti)	—	—	—	—	—	—	—	—	—	—	—	—	—	—	—	—	—	—	—
Totale	**130**	**130**	**145**	—	**8**	—	—	—	—	—	—	—	—	—	—	—	—	—	—
XIII - Industrie tessili	16	16	70	63	9	9	—	—	—	—	—	—	—	—	—	—	—	—	—
di cui in esercizi artigiani	16	16	70	63	9	9	—	—	—	—	—	—	—	—	—	—	—	—	—
di cui in esercizi industriali	—	—	—	—	—	—	—	—	—	—	—	—	—	—	—	—	—	—	—
Servizi generali (in — stabilimenti)	—	—	—	—	—	—	—	—	—	—	—	—	—	—	—	—	—	—	—
Totale	**16**	**16**	**70**	**63**	**9**	**9**	—	—	—	—	—	—	—	—	—	—	—	—	—
XIV - Industrie dell'abbigliamento, ecc.	149	149	347	220	116	80	2	—	—	—	—	2	1	1	2	12	10	9	8
di cui in esercizi artigiani	148	148	326	199	96	60	2	—	—	—	—	2	1	1	2	12	10	9	8
di cui in esercizi industriali	1	1	21	21	20	20	—	—	—	—	—	—	—	—	—	—	—	—	—
Servizi generali (in — stabilimenti)	—	—	—	—	—	—	—	—	—	—	—	—	—	—	—	—	—	—	—
Totale	**149**	**149**	**347**	**220**	**116**	**80**	**2**	—	—	—	—	**2**	**1**	**1**	**2**	**12**	**10**	**9**	**8**
XV - Industrie fono-cinematografiche (2)	—	—	—	—	—	—	—	—	—	—	—	—	—	—	—	—	—	—	—
XVI - Industrie varie	6	6	10	2	—	—	2	—	—	—	—	4	5	5	2	3	—	—	—
di cui in esercizi artigiani	6	6	10	2	—	—	2	—	—	—	—	4	5	5	2	3	—	—	—
di cui in esercizi industriali	—	—	—	—	—	—	—	—	—	—	—	—	—	—	—	—	—	—	—
Servizi generali (in — stabilimenti)	—	—	—	—	—	—	—	—	—	—	—	—	—	—	—	—	—	—	—
Totale	**6**	**6**	**10**	**2**	—	—	**2**	—	—	—	—	**4**	**5**	**5**	**2**	**3**	—	—	—
XVII - Prod. e distr. forza motrice (2)	1	1	53	—	41	—	1	1	8	—	—	16	29	37	1	53	—	41	—
Servizi generali (in — stabilimenti)	—	—	—	—	—	—	—	—	—	—	—	—	—	—	—	—	—	—	—
Totale	**1**	**1**	**53**	—	**41**	—	**1**	**1**	**8**	—	—	**16**	**29**	**37**	**1**	**53**	—	**41**	—
Complesso industrie	**1.007**	**981**	**3.163**	**418**	**2.047**	**178**	**133**	**6**	**1.743**	**2**	**1.479**	**716**	**5.285**	**5.549**	**128**	**1.682**	**109**	**1.461**	**91**
di cui in esercizi artigiani	856	842	1.139	288	269	75	73	—	—	—	—	121	232	232	71	166	12	85	9
di cui in esercizi industriali	151	139	2.024	128	1.778	103	60	6	1.743	2	1.479	595	5.053	5.317	57	1.516	97	1.376	82
Servizi generali (in 2 stabilimenti)	—	—	3	1	—	—	—	—	—	—	—	—	—	—	—	—	—	—	—
Totale	**1.007**	**981**	**3.166**	**417**	**2.047**	**178**	**133**	**6**	**1.743**	**2**	**1.479**	**716**	**5.285**	**5.549**	**128**	**1.682**	**109**	**1.461**	**91**
B) SERVIZI																			
XVIII - Attività editoriali	11	10	6	—	—	—	—	—	—	—	—	—	—	—	—	—	—	—	—
XIX - Imprese dello spettacolo	7	7	78	24	12	—	4	—	—	—	—	5	6	6	4	32	5	7	—
XX - Servizi igienici e affini	—	—	—	—	—	—	—	—	—	—	—	—	—	—	—	—	—	—	—
XXI - Servizi di pulizia, disinf. e funebri	4	4	223	3	217	3	—	—	—	—	—	—	—	—	—	—	—	—	—
Totale	**22**	**21**	**307**	**27**	**229**	**3**	**4**	—	—	—	—	**5**	**6**	**6**	**4**	**32**	**5**	**7**	—
TOTALE CAPOLUOGO	**1.021**	**1.002**	**3.473**	**444**	**2.276**	**181**	**137**	**6**	**1.743**	**2**	**1.479**	**721**	**5.291**	**5.555**	**132**	**1.714**	**114**	**1.468**	**91**

(1) Tutti gli esercizi sono stati considerati artigiani — (2) Esistono solo esercizi industriali.

Esercizi, addetti, forza motrice, alla data di censimento

B) CAPILUOGHI

Segue : TAV. II-B

COMUNE DI TARANTO

CLASSI SOTTOCLASSI	ESERCIZI CON E SENZA FORZA MOTRICE						ESERCIZI CON FORZA MOTRICE												
	CENS.	ATTIVI					CENSITI								ATTIVI				
			ADDETTI					MOTORI E GENERATORI								ADDETTI			
	N. Esercizi	N. Esercizi	In complesso		di cui operai		N. Esercizi	Motori primari		Generatori di energia elettr.		Motori elettrici		Potenza	N. Esercizi	In complesso		di cui operai	
			MF	F	MF	F		N.	C V	N.	C V	N.	C V	C V		MF	F	MF	F
1	2	3	4	5	6	7	8	9	10	11	12	13	14	15	16	17	18	19	20
A) INDUSTRIE																			
I - Industrie della pesca (1)	451	397	1.093	15	596	7	6	6	253	—	—	—	—	253	5	40	1	29	1
II - Industrie estrattive	6	6	49	—	26	—	1	2	36	—	—	—	—	36	1	26	—	26	—
di cui in esercizi { *artigiani*	—	—	—	—	—	—	—	—	—	—	—	—	—	—	—	—	—	—	—
di cui in esercizi { *industriali*	6	6	49	—	26	—	1	2	36	—	—	—	—	36	1	26	—	26	—
Servizi generali (in — stabilimenti)	—	—	—	—	—	—	—	—	—	—	—	—	—	—	—	—	—	—	—
Totale	**6**	**6**	**49**	—	**26**	—	**1**	**2**	**36**	—	—	—	—	**36**	**1**	**26**	—	**26**	—
III - Industrie del legno e affini	142	142	305	4	127	—	29	—	—	—	—	143	346	346	29	140	—	95	—
di cui in esercizi { *artigiani*	128	128	220	4	54	—	17	—	—	—	—	66	158	158	17	57	—	22	—
di cui in esercizi { *industriali*	14	14	85	—	73	—	12	—	—	—	—	77	188	188	12	83	—	73	—
Servizi generali (in — stabilimenti)	—	—	—	—	—	—	—	—	—	—	—	—	—	—	—	—	—	—	—
Totale	**142**	**142**	**305**	**4**	**127**	—	**29**	—	—	—	—	**143**	**346**	**346**	**29**	**140**	—	**95**	—
IV - Industrie alimentari	245	225	1.040	48	793	27	126	15	1.198	5	1.047	337	1.504	1.655	122	869	35	719	23
di cui in esercizi { *artigiani*	116	100	24	6	9	3	46	—	—	—	—	79	88	88	46	—	—	—	—
di cui in esercizi { *industriali*	129	125	1.016	42	784	24	80	15	1.198	5	1.047	258	1.416	1.567	76	869	35	719	23
Servizi generali (in — stabilimenti)	—	—	—	—	—	—	—	—	—	—	—	—	—	—	—	—	—	—	—
Totale	**245**	**225**	**1.040**	**48**	**793**	**27**	**126**	**15**	**1.198**	**5**	**1.047**	**337**	**1.504**	**1.655**	**122**	**869**	**35**	**719**	**23**
V - Industrie metallurgiche (2)	—	—	—	—	—	—	—	—	—	—	—	—	—	—	—	—	—	—	—
Servizi generali (in — stabilimenti)	—	—	—	—	—	—	—	—	—	—	—	—	—	—	—	—	—	—	—
Totale	—	—	—	—	—	—	—	—	—	—	—	—	—	—	—	—	—	—	—
VI - Industrie meccaniche	172	166	8.728	25	7.900	6	54	16	8.956	15	8.366	1.303	19.772	20.362	50	8.575	23	7.879	6
di cui in esercizi { *artigiani*	147	141	235	3	80	1	29	—	—	—	—	92	133	133	25	82	1	59	1
di cui in esercizi { *industriali*	25	25	8.493	22	7.820	5	25	16	8.956	15	8.366	1.211	19.639	20.229	25	8.493	22	7.820	5
Servizi generali (in 1 stabilimento)	—	—	179	—	149	—	—	—	—	—	—	—	—	—	—	—	—	—	—
Totale	**172**	**166**	**8.907**	**25**	**8.049**	**6**	**54**	**16**	**8.956**	**15**	**8.366**	**1.303**	**19.772**	**20.362**	**50**	**8.575**	**23**	**7.879**	**6**
VII - Lavoraz. minerali non metallici	26	26	242	1	196	—	10	1	18	—	—	50	616	634	10	202	—	178	—
di cui in esercizi { *artigiani*	16	16	37	1	10	—	3	—	—	—	—	8	34	34	3	11	—	5	—
di cui in esercizi { *industriali*	10	10	205	—	186	—	7	1	18	—	—	42	582	600	7	191	—	173	—
Servizi generali (in — stabilimenti)	—	—	—	—	—	—	—	—	—	—	—	—	—	—	—	—	—	—	—
Totale	**26**	**26**	**242**	**1**	**196**	—	**10**	**1**	**18**	—	—	**50**	**616**	**634**	**10**	**202**	—	**178**	—
VIII - Industrie edilizie	48	38	931	—	887	—	4	1	30	—	—	15	114	144	3	270	—	260	—
di cui in esercizi { *artigiani*	19	19	56	—	25	—	—	—	—	—	—	—	—	—	—	—	—	—	—
di cui in esercizi { *industriali*	29	19	875	—	862	—	4	1	30	—	—	15	114	144	3	270	—	260	—
Totale	**48**	**38**	**931**	—	**887**	—	**4**	**1**	**30**	—	—	**15**	**114**	**144**	**3**	**270**	—	**260**	—
IX - Industrie chimiche (2)	5	5	124	1	97	—	3	2	45	1	33	70	757	769	3	119	1	93	—
Servizi generali (in — stabilimenti)	—	—	—	—	—	—	—	—	—	—	—	—	—	—	—	—	—	—	—
Totale	**5**	**5**	**124**	**1**	**97**	—	**3**	**2**	**45**	**1**	**33**	**70**	**757**	**769**	**3**	**119**	**1**	**93**	—
X - Industrie della carta e affini	1	1	13	13	13	13	1	—	—	—	—	1	1	1	1	13	13	13	13
di cui in esercizi { *artigiani*	—	—	—	—	—	—	—	—	—	—	—	—	—	—	—	—	—	—	—
di cui in esercizi { *industriali*	1	1	13	13	13	13	1	—	—	—	—	1	1	1	1	13	13	13	13
Servizi generali (in — stabilimenti)	—	—	—	—	—	—	—	—	—	—	—	—	—	—	—	—	—	—	—
Totale	**1**	**1**	**13**	**13**	**13**	**13**	**1**	—	—	—	—	**1**	**1**	**1**	**1**	**13**	**13**	**13**	**13**
XI - Industrie poligrafiche e affini	47	47	121	23	63	16	13	—	—	—	—	29	27	27	13	75	14	58	14
di cui in esercizi { *artigiani*	36	36	52	9	7	2	3	—	—	—	—	3	2	2	3	7	—	2	—
di cui in esercizi { *industriali*	11	11	69	14	56	14	10	—	—	—	—	26	25	25	10	68	14	56	14
Servizi generali (in — stabilimenti)	—	—	—	—	—	—	—	—	—	—	—	—	—	—	—	—	—	—	—
Totale	**47**	**47**	**121**	**23**	**63**	**16**	**13**	—	—	—	—	**29**	**27**	**27**	**13**	**75**	**14**	**58**	**14**
XII - Industrie del cuoio, delle pelli, ecc.	213	213	271	10	49	6	2	—	—	—	—	14	19	19	2	39	6	39	6
di cui in esercizi { *artigiani*	211	211	232	4	10	—	—	—	—	—	—	—	—	—	—	—	—	—	—
di cui in esercizi { *industriali*	2	2	39	6	39	6	2	—	—	—	—	14	19	19	2	39	6	39	6
Servizi generali (in — stabilimenti)	—	—	—	—	—	—	—	—	—	—	—	—	—	—	—	—	—	—	—
Totale	**213**	**213**	**271**	**10**	**49**	**6**	**2**	—	—	—	—	**14**	**19**	**19**	**2**	**39**	**6**	**39**	**6**
XIII - Industrie tessili	—	—	—	—	—	—	—	—	—	—	—	—	—	—	—	—	—	—	—
di cui in esercizi { *artigiani*	—	—	—	—	—	—	—	—	—	—	—	—	—	—	—	—	—	—	—
di cui in esercizi { *industriali*	—	—	—	—	—	—	—	—	—	—	—	—	—	—	—	—	—	—	—
Servizi generali (in — stabilimenti)	—	—	—	—	—	—	—	—	—	—	—	—	—	—	—	—	—	—	—
Totale	—	—	—	—	—	—	—	—	—	—	—	—	—	—	—	—	—	—	—
XIV - Industrie dell'abbigliamento, ecc.	272	272	701	511	325	275	8	—	—	—	—	50	68	68	8	221	206	203	196
di cui in esercizi { *artigiani*	267	267	509	333	142	100	5	—	—	—	—	27	37	37	5	36	29	27	22
di cui in esercizi { *industriali*	5	5	192	178	183	175	3	—	—	—	—	23	31	31	3	185	177	176	174
Servizi generali (in — stabilimenti)	—	—	—	—	—	—	—	—	—	—	—	—	—	—	—	—	—	—	—
Totale	**272**	**272**	**701**	**511**	**325**	**275**	**8**	—	—	—	—	**50**	**68**	**68**	**8**	**221**	**206**	**203**	**196**
XV - Industrie fono-cinematografiche (2)	1	1	—	—	—	—	—	—	—	—	—	—	—	—	—	—	—	—	—
XVI - Industrie varie	5	5	25	—	19	—	2	—	—	—	—	4	6	6	2	3	—	—	—
di cui in esercizi { *artigiani*	3	3	4	—	—	—	2	—	—	—	—	4	6	6	2	3	—	—	—
di cui in esercizi { *industriali*	2	2	21	—	19	—	—	—	—	—	—	—	—	—	—	—	—	—	—
Servizi generali (in — stabilimenti)	—	—	—	—	—	—	—	—	—	—	—	—	—	—	—	—	—	—	—
Totale	**5**	**5**	**25**	—	**19**	—	**2**	—	—	—	—	**4**	**6**	**6**	**2**	**3**	—	—	—
XVII - Prod. e distr. forza motrice (2)	3	3	54	—	45	—	1	1	10	—	—	8	12	22	1	41	—	33	—
Servizi generali (in — stabilimenti)	—	—	—	—	—	—	—	—	—	—	—	—	—	—	—	—	—	—	—
Totale	**3**	**3**	**54**	—	**45**	—	**1**	**1**	**10**	—	—	**8**	**12**	**22**	**1**	**41**	—	**33**	—
Complesso industrie	**1.637**	**1.547**	**13.697**	**651**	**11.136**	**350**	**260**	**44**	**10.546**	**21**	**9.446**	**2.024**	**23.242**	**24.342**	**250**	**10.633**	**299**	**9.625**	**259**
di cui in esercizi { *artigiani*	1.394	1.318	2.462	375	933	113	111	6	253	—	—	279	458	711	106	236	31	144	24
di cui in esercizi { *industriali*	243	229	11.235	276	10.203	237	149	38	10.293	21	9.446	1.745	22.784	23.631	144	10.397	268	9.481	235
Servizi generali (in 1 stabilimento)	—	—	179	—	149	—	—	—	—	—	—	—	—	—	—	—	—	—	—
Totale	**1.637**	**1.547**	**13.876**	**651**	**11.285**	**350**	**260**	**44**	**10.546**	**21**	**9.446**	**2.024**	**23.242**	**24.342**	**250**	**10.633**	**299**	**9.625**	**259**
B) SERVIZI																			
XVIII - Attività editoriali	2	2	—	—	—	—	—	—	—	—	—	—	—	—	—	—	—	—	—
XIX - Imprese dello spettacolo	18	18	194	35	17	—	11	—	—	—	—	18	32	32	11	100	17	17	—
XX - Servizi igienici e affini	—	—	—	—	—	—	—	—	—	—	—	—	—	—	—	—	—	—	—
XXI - Servizi di pulizia, disinf. e funebri	13	12	256	2	242	2	1	—	—	—	—	1	1	1	1	220	—	219	—
Totale	**33**	**32**	**450**	**37**	**259**	**2**	**12**	—	—	—	—	**19**	**33**	**33**	**12**	**320**	**17**	**236**	—
TOTALE CAPOLUOGO	**1.670**	**1.579**	**14.326**	**688**	**11.544**	**352**	**272**	**44**	**10.546**	**21**	**9.446**	**2.043**	**23.275**	**24.375**	**262**	**10.953**	**316**	**9.861**	**259**

(1) Tutti gli esercizi sono stati considerati artigiani. — (2) Esistono solo esercizi industriali.

Esercizi, addetti, forza motrice, alla data di censimento

B) CAPILUOGHI

Segue: TAV. II-B — COMUNE DI LECCE

CLASSI / SOTTOCLASSI	ESERCIZI CON E SENZA FORZA MOTRICE: CENS. N. Esercizi	ATTIVI N. Esercizi	ADDETTI In complesso MF	ADDETTI In complesso F	ADDETTI di cui operai MF	ADDETTI di cui operai F	ESERCIZI CON FORZA MOTRICE — CENSITI: N. Esercizi	Motori primari N.	Motori primari C V	Generatori di energia elettr. N.	Generatori di energia elettr. C V	Motori elettrici N.	Motori elettrici C V	Potenza C V	ATTIVI N. Esercizi	ADDETTI In complesso MF	ADDETTI In complesso F	ADDETTI di cui operai MF	ADDETTI di cui operai F
1	2	3	4	5	6	7	8	9	10	11	12	13	14	15	16	17	18	19	20
A) INDUSTRIE																			
I - Industrie della pesca (1).	6	4	7	—	3	—	—	—	—	—	—	—	—	—	—	—	—	—	—
II - Industrie estrattive	25	23	218	—	49	—	1	1	30	—	—	—	—	30	1	6	—	5	—
di cui in esercizi { *artigiani*	—	—	—	—	—	—	—	—	—	—	—	—	—	—	—	—	—	—	—
di cui in esercizi { *industriali*	25	23	218	—	49	—	1	1	30	—	—	—	—	30	1	6	—	5	—
Servizi generali (in — stabilimenti)	—	—	—	—	—	—	—	—	—	—	—	—	—	—	—	—	—	—	—
Totale	**25**	**23**	**218**	—	**49**	—	**1**	**1**	**30**	—	—	—	—	**30**	**1**	**6**	—	**5**	—
III - Industrie del legno e affini	158	158	262	3	83	—	20	—	—	—	—	66	179	179	20	92	—	71	—
di cui in esercizi { *artigiani*	152	152	200	3	24	—	14	—	—	—	—	25	59	59	14	30	—	12	—
di cui in esercizi { *industriali*	6	6	62	—	59	—	6	—	—	—	—	41	120	120	6	62	—	59	—
Servizi generali (in — stabilimenti)	—	—	—	—	—	—	—	—	—	—	—	—	—	—	—	—	—	—	—
Totale	**158**	**158**	**262**	**3**	**83**	—	**20**	—	—	—	—	**66**	**179**	**179**	**20**	**92**	—	**71**	—
IV - Industrie alimentari	110	107	275	11	218	2	64	8	359	1	54	105	357	662	63	251	10	206	2
di cui in esercizi { *artigiani*	55	53	—	—	—	—	20	—	—	—	—	21	19	19	20	—	—	—	—
di cui in esercizi { *industriali*	55	54	275	11	218	2	44	8	359	1	54	84	338	643	43	251	10	206	2
Servizi generali (in — stabilimenti)	—	—	—	—	—	—	—	—	—	—	—	—	—	—	—	—	—	—	—
Totale	**110**	**107**	**275**	**11**	**218**	**2**	**64**	**8**	**359**	**1**	**54**	**105**	**357**	**662**	**63**	**251**	**10**	**206**	**2**
V - Industrie metallurgiche (2)	—	—	—	—	—	—	—	—	—	—	—	—	—	—	—	—	—	—	—
Servizi generali (in — stabilimenti)	—	—	—	—	—	—	—	—	—	—	—	—	—	—	—	—	—	—	—
Totale	—	—	—	—	—	—	—	—	—	—	—	—	—	—	—	—	—	—	—
VI - Industrie meccaniche	212	205	452	4	206	1	37	—	—	—	—	88	155	155	34	150	1	108	1
di cui in esercizi { *artigiani*	209	202	342	4	99	1	36	—	—	—	—	81	128	128	33	99	1	57	1
di cui in esercizi { *industriali*	3	3	110	—	107	—	1	—	—	—	—	7	27	27	1	51	—	51	—
Servizi generali (in — stabilimenti)	—	—	—	—	—	—	—	—	—	—	—	—	—	—	—	—	—	—	—
Totale	**212**	**205**	**452**	**4**	**206**	**1**	**37**	—	—	—	—	**88**	**155**	**155**	**34**	**150**	**1**	**108**	**1**
VII - Lavoraz. minerali non metallici	19	19	66	2	34	—	8	—	—	—	—	17	87	87	8	32	—	25	—
di cui in esercizi { *artigiani*	10	10	27	2	3	—	—	—	—	—	—	—	—	—	—	—	—	—	—
di cui in esercizi { *industriali*	9	9	39	—	31	—	8	—	—	—	—	17	87	87	8	32	—	25	—
Servizi generali (in — stabilimenti)	—	—	—	—	—	—	—	—	—	—	—	—	—	—	—	—	—	—	—
Totale	**19**	**19**	**66**	**2**	**34**	—	**8**	—	—	—	—	**17**	**87**	**87**	**8**	**32**	—	**25**	—
VIII - Industrie edilizie	123	103	713	1	598	—	2	3	23	—	—	7	22	45	1	145	—	145	—
di cui in esercizi { *artigiani*	80	80	143	1	38	—	—	—	—	—	—	—	—	—	—	—	—	—	—
di cui in esercizi { *industriali*	43	23	570	—	560	—	2	3	23	—	—	7	22	45	1	145	—	145	—
Totale	**123**	**103**	**713**	**1**	**598**	—	**2**	**3**	**23**	—	—	**7**	**22**	**45**	**1**	**145**	—	**145**	—
IX - Industrie chimiche (2)	7	7	31	9	21	9	4	2	16	1	10	7	17	23	4	25	6	18	6
Servizi generali (in — stabilimenti)	—	—	—	—	—	—	—	—	—	—	—	—	—	—	—	—	—	—	—
Totale	**7**	**7**	**31**	**9**	**21**	**9**	**4**	**2**	**16**	**1**	**10**	**7**	**17**	**23**	**4**	**25**	**6**	**18**	**6**
X - Industrie della carta e affini	20	20	49	2	21	2	1	—	—	—	—	1	1	1	1	1	—	—	—
di cui in esercizi { *artigiani*	—	—	—	—	—	—	—	—	—	—	—	—	—	—	—	—	—	—	—
di cui in esercizi { *industriali*	20	20	49	2	21	2	1	—	—	—	—	1	1	1	1	1	—	—	—
Servizi generali (in — stabilimenti)	—	—	—	—	—	—	—	—	—	—	—	—	—	—	—	—	—	—	—
Totale	**20**	**20**	**49**	**2**	**21**	**2**	**1**	—	—	—	—	**1**	**1**	**1**	**1**	**1**	—	—	—
XI - Industrie poligrafiche e affini	43	42	95	14	45	4	8	—	—	—	—	21	28	28	8	49	4	43	4
di cui in esercizi { *artigiani*	30	30	39	10	1	—	—	—	—	—	—	—	—	—	—	—	—	—	—
di cui in esercizi { *industriali*	13	12	56	4	44	4	8	—	—	—	—	21	28	28	8	49	4	43	4
Servizi generali (in — stabilimenti)	—	—	—	—	—	—	—	—	—	—	—	—	—	—	—	—	—	—	—
Totale	**43**	**42**	**95**	**14**	**45**	**4**	**8**	—	—	—	—	**21**	**28**	**28**	**8**	**49**	**4**	**43**	**4**
XII - Industrie del cuoio, delle pelli, ecc.	188	188	214	9	16	5	2	—	—	—	—	3	3	3	2	13	5	11	5
di cui in esercizi { *artigiani*	186	186	206	4	9	—	1	—	—	—	—	1	1	1	1	6	—	4	—
di cui in esercizi { *industriali*	2	2	8	5	7	5	1	—	—	—	—	2	2	2	1	7	5	7	5
Servizi generali (in — stabilimenti)	—	—	—	—	—	—	—	—	—	—	—	—	—	—	—	—	—	—	—
Totale	**188**	**188**	**214**	**9**	**16**	**5**	**2**	—	—	—	—	**3**	**3**	**3**	**2**	**13**	**5**	**11**	**5**
XIII - Industrie tessili	7	7	37	30	30	26	1	—	—	—	—	4	11	11	1	27	26	26	26
di cui in esercizi { *artigiani*	5	5	5	4	—	—	—	—	—	—	—	—	—	—	—	—	—	—	—
di cui in esercizi { *industriali*	2	2	32	26	30	26	1	—	—	—	—	4	11	11	1	27	26	26	26
Servizi generali (in — stabilimenti)	—	—	—	—	—	—	—	—	—	—	—	—	—	—	—	—	—	—	—
Totale	**7**	**7**	**37**	**30**	**30**	**26**	**1**	—	—	—	—	**4**	**11**	**11**	**1**	**27**	**26**	**26**	**26**
XIV - Industrie dell'abbigliamento, ecc.	268	268	398	242	88	61	1	—	—	—	—	3	5	5	1	15	13	14	12
di cui in esercizi { *artigiani*	264	264	382	229	77	51	1	—	—	—	—	3	5	5	1	15	13	14	12
di cui in esercizi { *industriali*	4	4	16	13	11	10	—	—	—	—	—	—	—	—	—	—	—	—	—
Servizi generali (in — stabilimenti)	—	—	—	—	—	—	—	—	—	—	—	—	—	—	—	—	—	—	—
Totale	**268**	**268**	**398**	**242**	**88**	**61**	**1**	—	—	—	—	**3**	**5**	**5**	**1**	**15**	**13**	**14**	**12**
XV - Industrie fono-cinematografiche (2)	—	—	—	—	—	—	—	—	—	—	—	—	—	—	—	—	—	—	—
XVI - Industrie varie	22	22	1.426	1.186	1.367	1.181	7	2	190	—	—	83	322	512	7	490	283	454	279
di cui in esercizi { *artigiani*	4	4	8	—	2	—	3	—	—	—	—	7	5	5	3	7	—	2	—
di cui in esercizi { *industriali*	18	18	1.418	1.186	1.365	1.181	4	2	190	—	—	76	317	507	4	489	283	452	279
Servizi generali (in — stabilimenti)	—	—	—	—	—	—	—	—	—	—	—	—	—	—	—	—	—	—	—
Totale	**22**	**22**	**1.426**	**1.186**	**1.367**	**1.181**	**7**	**2**	**190**	—	—	**83**	**322**	**512**	**7**	**496**	**283**	**454**	**279**
XVII - Prod. e distr. forza motrice (2)	4	3	8	—	8	—	2	2	69	2	69	—	—	—	1	—	—	—	—
Servizi generali (in — stabilimenti)	—	—	—	—	—	—	—	—	—	—	—	—	—	—	—	—	—	—	—
Totale	**4**	**3**	**8**	—	**8**	—	**2**	**2**	**69**	**2**	**69**	—	—	—	**1**	—	—	—	—
Complesso industrie	1.212	1.176	4.251	1.513	2.787	1.291	158	18	687	4	133	405	1.187	1.741	152	1.302	348	1.126	335
di cui in esercizi { *artigiani*	1.001	990	1.359	257	256	52	75	—	—	—	—	138	217	217	72	157	14	89	13
di cui in esercizi { *industriali*	211	186	2.892	1.256	2.531	1.239	83	18	687	4	133	267	970	1.524	80	1.145	334	1.037	322
Servizi generali (in — stabilimenti)	—	—	—	—	—	—	—	—	—	—	—	—	—	—	—	—	—	—	—
Totale	**1.212**	**1.176**	**4.251**	**1.513**	**2.787**	**1.291**	**158**	**18**	**687**	**4**	**133**	**405**	**1.187**	**1.741**	**152**	**1.302**	**348**	**1.126**	**335**
B) SERVIZI																			
XVIII - Attività editoriali	10	10	1	—	—	—	—	—	—	—	—	—	—	—	—	—	—	—	—
XIX - Imprese dello spettacolo	9	9	106	32	15	—	5	—	—	—	—	8	35	35	5	38	8	14	—
XX - Servizi igienici e affini	—	—	—	—	—	—	—	—	—	—	—	—	—	—	—	—	—	—	—
XXI - Servizi di pulizia, disinf. e funebri	6	6	63	5	61	5	—	—	—	—	—	—	—	—	—	—	—	—	—
Totale	**25**	**25**	**170**	**37**	**76**	**5**	**5**	—	—	—	—	**8**	**35**	**35**	**5**	**38**	**8**	**14**	—
TOTALE CAPOLUOGO	**1.237**	**1.201**	**4.421**	**1.550**	**2.863**	**1.296**	**163**	**18**	**687**	**4**	**133**	**413**	**1.222**	**1.776**	**157**	**1.340**	**356**	**1.140**	**335**

(1) Tutti gli esercizi sono stati considerati artigiani. — (2) Esistono solo esercizi industriali.

Esercizi, addetti, forza motrice, alla data di censimento

B) CAPILUOGHI

Segue : TAV. II-B

COMUNE DI MATERA

CLASSI / SOTTOCLASSI	ESERCIZI CON E SENZA FORZA MOTRICE — CENS. N. Esercizi	ATTIVI N. Esercizi	ATTIVI Addetti In complesso MF	ATTIVI Addetti In complesso F	ATTIVI Addetti di cui operai MF	ATTIVI Addetti di cui operai F	ESERCIZI CON FORZA MOTRICE — CENSITI N. Esercizi	Motori primari N.	Motori primari C V	Generatori di energia elettr. N.	Generatori di energia elettr. C V	Motori elettrici N.	Motori elettrici C V	Potenza C V	ATTIVI N. Esercizi	ATTIVI Addetti In complesso MF	ATTIVI Addetti In complesso F	ATTIVI Addetti di cui operai MF	ATTIVI Addetti di cui operai F
1	2	3	4	5	6	7	8	9	10	11	12	13	14	15	16	17	18	19	20
A) INDUSTRIE																			
I - Industrie della pesca (1)	1	1	—	—	—	—	—	—	—	—	—	—	—	—	—	—	—	—	—
II - Industrie estrattive	16	16	33	—	6	—	3	3	84	—	—	—	—	84	3	5	—	1	—
di cui in esercizi { *artigiani*	—	—	—	—	—	—	—	—	—	—	—	—	—	—	—	—	—	—	—
di cui in esercizi { *industriali*	*16*	*16*	*33*	—	*6*	—	*3*	*3*	*84*	—	—	—	—	*84*	*3*	*5*	—	*1*	—
Servizi generali (in — stabilimenti)	—	—	—	—	—	—	—	—	—	—	—	—	—	—	—	—	—	—	—
Totale	**16**	**16**	**33**	—	**6**	—	**3**	**3**	**84**	—	—	—	—	**84**	**3**	**5**	—	**1**	—
III - Industrie del legno e affini	59	59	113	4	44	—	3	—	—	—	—	7	24	24	3	7	—	3	—
di cui in esercizi { *artigiani*	*57*	*57*	*108*	*4*	*40*	—	*2*	—	—	—	—	*6*	*17*	*17*	*2*	*4*	—	*1*	—
di cui in esercizi { *industriali*	*2*	*2*	*5*	—	*4*	—	*1*	—	—	—	—	*1*	*7*	*7*	*1*	*3*	—	*2*	—
Servizi generali (in 1 stabilimento)	—	—	1	—	—	—	—	—	—	—	—	4	15	15	—	1	—	—	—
Totale	**59**	**59**	**114**	**4**	**44**	—	**3**	—	—	—	—	**11**	**39**	**39**	**3**	**8**	—	**3**	—
IV - Industrie alimentari	129	126	234	13	170	1	24	3	215	—	—	55	499	714	23	141	1	123	—
di cui in esercizi { *artigiani*	*73*	*72*	*22*	*1*	*4*	—	*2*	—	—	—	—	*2*	*2*	*2*	*2*	—	—	—	—
di cui in esercizi { *industriali*	*56*	*54*	*212*	*12*	*166*	*1*	*22*	*3*	*215*	—	—	*53*	*497*	*712*	*21*	*141*	*1*	*123*	—
Servizi generali (in — stabilimenti)	—	—	—	—	—	—	—	—	—	—	—	—	—	—	—	—	—	—	—
Totale	**129**	**126**	**234**	**13**	**170**	**1**	**24**	**3**	**215**	—	—	**55**	**499**	**714**	**23**	**141**	**1**	**123**	—
V - Industrie metallurgiche (2)	—	—	—	—	—	—	—	—	—	—	—	—	—	—	—	—	—	—	—
Servizi generali (in — stabilimenti)	—	—	—	—	—	—	—	—	—	—	—	—	—	—	—	—	—	—	—
Totale	—	—	—	—	—	—	—	—	—	—	—	—	—	—	—	—	—	—	—
VI - Industrie meccaniche	58	51	95	—	23	—	4	—	—	—	—	9	10	10	4	14	—	7	—
di cui in esercizi { *artigiani*	*58*	*51*	*95*	—	*23*	—	*4*	—	—	—	—	*9*	*10*	*10*	*4*	*14*	—	*7*	—
di cui in esercizi { *industriali*	—	—	—	—	—	—	—	—	—	—	—	—	—	—	—	—	—	—	—
Servizi generali (in — stabilimenti)	—	—	—	—	—	—	—	—	—	—	—	—	—	—	—	—	—	—	—
Totale	**58**	**51**	**95**	—	**23**	—	**4**	—	—	—	—	**9**	**10**	**10**	**4**	**14**	—	**7**	—
VII - Lavoraz. minerali non metallici	10	10	64	4	37	1	2	1	150	—	—	4	14	164	2	26	—	23	—
di cui in esercizi { *artigiani*	*9*	*9*	*39*	*4*	*14*	*1*	*1*	—	—	—	—	*2*	*6*	*6*	*1*	*1*	—	—	—
di cui in esercizi { *industriali*	*1*	*1*	*25*	—	*23*	—	*1*	*1*	*150*	—	—	*2*	*8*	*158*	*1*	*25*	—	*23*	—
Servizi generali (in — stabilimenti)	—	—	—	—	—	—	—	—	—	—	—	—	—	—	—	—	—	—	—
Totale	**10**	**10**	**64**	**4**	**37**	**1**	**2**	**1**	**150**	—	—	**4**	**14**	**164**	**2**	**26**	—	**23**	—
VIII - Industrie edilizie	30	24	113	1	83	—	2	—	—	—	—	2	3	3	1	1	—	—	—
di cui in esercizi { *artigiani*	*18*	*18*	*30*	*1*	*6*	—	*1*	—	—	—	—	*1*	*1*	*1*	*1*	*1*	—	—	—
di cui in esercizi { *industriali*	*12*	*6*	*83*	—	*77*	—	*1*	—	—	—	—	*1*	*2*	*2*	—	—	—	—	—
Totale	**30**	**24**	**113**	**1**	**83**	—	**2**	—	—	—	—	**2**	**3**	**3**	**1**	**1**	—	—	—
IX - Industrie chimiche (2)	—	—	—	—	—	—	—	—	—	—	—	—	—	—	—	—	—	—	—
Servizi generali (in — stabilimenti)	—	—	—	—	—	—	—	—	—	—	—	—	—	—	—	—	—	—	—
Totale	—	—	—	—	—	—	—	—	—	—	—	—	—	—	—	—	—	—	—
X - Industrie della carta e affini	—	—	—	—	—	—	—	—	—	—	—	—	—	—	—	—	—	—	—
di cui in esercizi { *artigiani*	—	—	—	—	—	—	—	—	—	—	—	—	—	—	—	—	—	—	—
di cui in esercizi { *industriali*	—	—	—	—	—	—	—	—	—	—	—	—	—	—	—	—	—	—	—
Servizi generali (in — stabilimenti)	—	—	—	—	—	—	—	—	—	—	—	—	—	—	—	—	—	—	—
Totale	—	—	—	—	—	—	—	—	—	—	—	—	—	—	—	—	—	—	—
XI - Industrie poligrafiche e affini	8	8	34	5	23	3	4	—	—	—	—	12	11	11	4	29	4	23	3
di cui in esercizi { *artigiani*	*4*	*4*	*5*	*1*	—	—	—	—	—	—	—	—	—	—	—	—	—	—	—
di cui in esercizi { *industriali*	*4*	*4*	*29*	*4*	*23*	*3*	*4*	—	—	—	—	*12*	*11*	*11*	*4*	*29*	*4*	*23*	*3*
Servizi generali (in — stabilimenti)	—	—	—	—	—	—	—	—	—	—	—	—	—	—	—	—	—	—	—
Totale	**8**	**8**	**34**	**5**	**23**	**3**	**4**	—	—	—	—	**12**	**11**	**11**	**4**	*29*	*4*	**23**	**3**
XII - Industrie del cuoio, delle pelli, ecc.	98	98	108	1	4	—	—	—	—	—	—	—	—	—	—	—	—	—	—
di cui in esercizi { *artigiani*	*96*	*96*	*104*	*1*	*4*	—	—	—	—	—	—	—	—	—	—	—	—	—	—
di cui in esercizi { *industriali*	*2*	*2*	*4*	—	—	—	—	—	—	—	—	—	—	—	—	—	—	—	—
Servizi generali (in — stabilimenti)	—	—	—	—	—	—	—	—	—	—	—	—	—	—	—	—	—	—	—
Totale	**98**	**98**	**108**	**1**	**4**	—	—	—	—	—	—	—	—	—	—	—	—	—	—
XIII - Industrie tessili	40	40	45	35	1	—	1	—	—	—	—	2	8	8	1	2	1	—	—
di cui in esercizi { *artigiani*	*35*	*35*	*39*	*31*	*1*	—	—	—	—	—	—	—	—	—	—	—	—	—	—
di cui in esercizi { *industriali*	*5*	*5*	*6*	*4*	—	—	*1*	—	—	—	—	*2*	*8*	*8*	*1*	*2*	*1*	—	—
Servizi generali (in — stabilimenti)	—	—	—	—	—	—	—	—	—	—	—	—	—	—	—	—	—	—	—
Totale	**40**	**40**	**45**	**35**	**1**	—	**1**	—	—	—	—	**2**	**8**	**8**	**1**	**2**	**1**	—	—
XIV - Industrie dell'abbigliamento, ecc.	107	107	148	43	22	5	—	—	—	—	—	—	—	—	—	—	—	—	—
di cui in esercizi { *artigiani*	*107*	*107*	*148*	*43*	*22*	*5*	—	—	—	—	—	—	—	—	—	—	—	—	—
di cui in esercizi { *industriali*	—	—	—	—	—	—	—	—	—	—	—	—	—	—	—	—	—	—	—
Servizi generali (in — stabilimenti)	—	—	—	—	—	—	—	—	—	—	—	—	—	—	—	—	—	—	—
Totale	**107**	**107**	**148**	**43**	**22**	**5**	—	—	—	—	—	—	—	—	—	—	—	—	—
XV - Industrie fono-cinematografiche (2)	—	—	—	—	—	—	—	—	—	—	—	—	—	—	—	—	—	—	—
XVI - Industrie varie	—	—	—	—	—	—	—	—	—	—	—	—	—	—	—	—	—	—	—
di cui in esercizi { *artigiani*	—	—	—	—	—	—	—	—	—	—	—	—	—	—	—	—	—	—	—
di cui in esercizi { *industriali*	—	—	—	—	—	—	—	—	—	—	—	—	—	—	—	—	—	—	—
Servizi generali (in — stabilimenti)	—	—	—	—	—	—	—	—	—	—	—	—	—	—	—	—	—	—	—
Totale	—	—	—	—	—	—	—	—	—	—	—	—	—	—	—	—	—	—	—
XVII - Prod. e distr. forza motrice (2)	—	—	—	—	—	—	—	—	—	—	—	—	—	—	—	—	—	—	—
Servizi generali (in — stabilimenti)	—	—	—	—	—	—	—	—	—	—	—	—	—	—	—	—	—	—	—
Totale	—	—	—	—	—	—	—	—	—	—	—	—	—	—	—	—	—	—	—
Complesso industrie	**556**	**540**	**987**	**106**	**413**	**10**	**43**	**7**	**449**	—	—	**91**	**569**	**1.018**	**41**	**225**	**6**	**180**	**3**
di cui in esercizi { *artigiani*	*458*	*450*	*590*	*86*	*114*	*6*	*10*	—	—	—	—	*20*	*36*	*36*	*10*	*20*	—	*8*	—
di cui in esercizi { *industriali*	*98*	*90*	*397*	*20*	*299*	*4*	*33*	*7*	*449*	—	—	*71*	*533*	*982*	*31*	*205*	*6*	*172*	*3*
Servizi generali (in 1 stabilimento)	—	—	1	—	—	—	—	—	—	—	—	4	15	15	—	1	—	—	—
Totale	**556**	**540**	**988**	**106**	**413**	**10**	**43**	**7**	**449**	—	—	**95**	**584**	**1.033**	**41**	**226**	**6**	**180**	**3**
B) SERVIZI																			
XVIII - Attività editoriali	4	4	—	—	—	—	—	—	—	—	—	—	—	—	—	—	—	—	—
XIX - Imprese dello spettacolo	1	1	8	1	8	1	1	—	—	—	—	1	1	1	1	8	1	8	1
XX - Servizi igienici e affini	—	—	—	—	—	—	—	—	—	—	—	—	—	—	—	—	—	—	—
XXI - Servizi di pulizia, disinf. e funebri	4	4	37	—	33	—	—	—	—	—	—	—	—	—	—	—	—	—	—
Totale	**9**	**9**	**45**	**1**	**41**	**1**	**1**	—	—	—	—	**1**	**1**	**1**	**1**	**8**	**1**	**8**	**1**
TOTALE CAPOLUOGO	**565**	**549**	**1.033**	**107**	**454**	**11**	**44**	**7**	**449**	—	—	**96**	**585**	**1.034**	**42**	**234**	**7**	**188**	**4**

(1) Tutti gli esercizi sono stati considerati artigiani. — (2) Esistono solo esercizi industriali.

Esercizi, addetti, forza motrice, alla data di censimento

B) CAPILUOGHI

Segue : TAV. II-B — COMUNE DI POTENZA

CLASSI / SOTTOCLASSI	ESERCIZI CON E SENZA FORZA MOTRICE: CENS. N. Esercizi	ATTIVI N. Esercizi	ATTIVI Addetti In complesso MF	ATTIVI Addetti In complesso F	ATTIVI Addetti di cui operai MF	ATTIVI Addetti di cui operai F	ESERCIZI CON FORZA MOTRICE: CENSITI N. Esercizi	Motori primari N.	Motori primari CV	Generatori di energia elettr. N.	Generatori di energia elettr. CV	Motori elettrici N.	Motori elettrici CV	Potenza CV	ATTIVI N. Esercizi	ATTIVI Addetti In complesso MF	ATTIVI Addetti In complesso F	ATTIVI Addetti di cui operai MF	ATTIVI Addetti di cui operai F
1	2	3	4	5	6	7	8	9	10	11	12	13	14	15	16	17	18	19	20
A) INDUSTRIE																			
I - Industrie della pesca (1)	4	4	—	—	—	—	—	—	—	—	—	—	—	—	—	—	—	—	—
II - Industrie estrattive	1	1	3	—	—	—	—	—	—	—	—	—	—	—	—	—	—	—	—
di cui in esercizi *artigiani*	—	—	—	—	—	—	—	—	—	—	—	—	—	—	—	—	—	—	—
di cui in esercizi *industriali*	*1*	*1*	*3*	—	—	—	—	—	—	—	—	—	—	—	—	—	—	—	—
Servizi generali (in — stabilimenti)	—	—	—	—	—	—	—	—	—	—	—	—	—	—	—	—	—	—	—
Totale	**1**	**1**	**3**	—	—	—	—	—	—	—	—	—	—	—	—	—	—	—	—
III - Industrie del legno e affini	42	41	64	1	18	—	7	—	—	—	—	18	46	46	6	12	—	5	—
di cui in esercizi *artigiani*	*41*	*40*	*63*	*1*	*18*	—	*7*	—	—	—	—	*18*	*46*	*46*	*6*	*12*	—	*5*	—
di cui in esercizi *industriali*	*1*	*1*	*1*	—	—	—	—	—	—	—	—	—	—	—	—	—	—	—	—
Servizi generali (in — stabilimenti)	—	—	—	—	—	—	—	—	—	—	—	—	—	—	—	—	—	—	—
Totale	**42**	**41**	**64**	**1**	**18**	—	**7**	—	—	—	—	**18**	**46**	**46**	**6**	**12**	—	**5**	—
IV - Industrie alimentari	78	78	111	16	56	8	22	—	—	—	—	41	204	204	22	63	3	45	3
di cui in esercizi *artigiani*	*37*	*37*	*4*	—	—	—	*7*	—	—	—	—	*8*	*8*	*8*	*7*	—	—	—	—
di cui in esercizi *industriali*	*41*	*41*	*107*	*16*	*56*	*8*	*15*	—	—	—	—	*33*	*196*	*196*	*15*	*63*	*3*	*45*	*3*
Servizi generali (in — stabilimenti)	—	—	—	—	—	—	—	—	—	—	—	—	—	—	—	—	—	—	—
Totale	**78**	**78**	**111**	**16**	**56**	**8**	**22**	—	—	—	—	**41**	**204**	**204**	**22**	**63**	**3**	**45**	**3**
V - Industrie metallurgiche (2)	—	—	—	—	—	—	—	—	—	—	—	—	—	—	—	—	—	—	—
Servizi generali (in — stabilimenti)	—	—	—	—	—	—	—	—	—	—	—	—	—	—	—	—	—	—	—
Totale	—	—	—	—	—	—	—	—	—	—	—	—	—	—	—	—	—	—	—
VI - Industrie meccaniche	32	32	43	—	6	—	8	—	—	—	—	15	17	17	8	16	—	3	—
di cui in esercizi *artigiani*	*32*	*32*	*43*	—	*6*	—	*8*	—	—	—	—	*15*	*17*	*17*	*8*	*16*	—	*3*	—
di cui in esercizi *industriali*	—	—	—	—	—	—	—	—	—	—	—	—	—	—	—	—	—	—	—
Servizi generali (in — stabilimenti)	—	—	—	—	—	—	—	—	—	—	—	—	—	—	—	—	—	—	—
Totale	**32**	**32**	**43**	—	**6**	—	**8**	—	—	—	—	**15**	**17**	**17**	**8**	**16**	—	**3**	—
VII - Lavoraz. minerali non metallici	7	7	55	8	49	8	4	—	—	—	—	15	206	206	4	50	8	48	8
di cui in esercizi *artigiani*	*3*	*3*	*5*	—	—	—	*1*	—	—	—	—	*2*	*12*	*12*	*1*	*1*	—	—	—
di cui in esercizi *industriali*	*4*	*4*	*50*	*8*	*49*	*8*	*3*	—	—	—	—	*13*	*194*	*194*	*3*	*49*	*8*	*48*	*8*
Servizi generali (in 1 stabilimento)	—	—	1	—	—	—	—	—	—	—	—	—	—	—	—	—	—	—	—
Totale	**7**	**7**	**56**	**8**	**49**	**8**	**4**	—	—	—	—	**15**	**206**	**206**	**4**	**50**	**8**	**48**	**8**
VIII - Industrie edilizie	55	50	549	1	502	—	3	—	—	—	—	19	41	41	3	164	—	164	—
di cui in esercizi *artigiani*	*28*	*28*	*40*	*1*	*8*	—	—	—	—	—	—	—	—	—	—	—	—	—	—
di cui in esercizi *industriali*	*27*	*22*	*509*	—	*494*	—	*3*	—	—	—	—	*19*	*41*	*41*	*3*	*164*	—	*164*	—
Totale	**55**	**50**	**549**	**1**	**502**	—	**3**	—	—	—	—	**19**	**41**	**41**	**3**	**164**	—	**164**	—
IX - Industrie chimiche (2)	—	—	—	—	—	—	—	—	—	—	—	—	—	—	—	—	—	—	—
Servizi generali (in — stabilimenti)	—	—	—	—	—	—	—	—	—	—	—	—	—	—	—	—	—	—	—
Totale	—	—	—	—	—	—	—	—	—	—	—	—	—	—	—	—	—	—	—
X - Industrie della carta e affini	—	—	—	—	—	—	—	—	—	—	—	—	—	—	—	—	—	—	—
di cui in esercizi *artigiani*	—	—	—	—	—	—	—	—	—	—	—	—	—	—	—	—	—	—	—
di cui in esercizi *industriali*	—	—	—	—	—	—	—	—	—	—	—	—	—	—	—	—	—	—	—
Servizi generali (in — stabilimenti)	—	—	—	—	—	—	—	—	—	—	—	—	—	—	—	—	—	—	—
Totale	—	—	—	—	—	—	—	—	—	—	—	—	—	—	—	—	—	—	—
XI - Industrie poligrafiche e affini	9	9	33	1	23	—	5	—	—	—	—	8	15	15	5	28	—	23	—
di cui in esercizi *artigiani*	*4*	*4*	*5*	*1*	—	—	—	—	—	—	—	—	—	—	—	—	—	—	—
di cui in esercizi *industriali*	*5*	*5*	*28*	—	*23*	—	*5*	—	—	—	—	*8*	*15*	*15*	*5*	*28*	—	*23*	—
Servizi generali (in — stabilimenti)	—	—	—	—	—	—	—	—	—	—	—	—	—	—	—	—	—	—	—
Totale	**9**	**9**	**33**	**1**	**23**	—	**5**	—	—	—	—	**8**	**15**	**15**	**5**	**28**	—	**23**	—
XII - Industrie del cuoio, delle pelli, ecc.	52	52	54	—	—	—	1	—	—	—	—	1	1	1	1	1	—	—	—
di cui in esercizi *artigiani*	*52*	*52*	*54*	—	—	—	*1*	—	—	—	—	*1*	*1*	*1*	*1*	*1*	—	—	—
di cui in esercizi *industriali*	—	—	—	—	—	—	—	—	—	—	—	—	—	—	—	—	—	—	—
Servizi generali (in — stabilimenti)	—	—	—	—	—	—	—	—	—	—	—	—	—	—	—	—	—	—	—
Totale	**52**	**52**	**54**	—	—	—	**1**	—	—	—	—	**1**	**1**	**1**	**1**	**1**	—	—	—
XIII - Industrie tessili	—	—	—	—	—	—	—	—	—	—	—	—	—	—	—	—	—	—	—
di cui in esercizi *artigiani*	—	—	—	—	—	—	—	—	—	—	—	—	—	—	—	—	—	—	—
di cui in esercizi *industriali*	—	—	—	—	—	—	—	—	—	—	—	—	—	—	—	—	—	—	—
Servizi generali (in — stabilimenti)	—	—	—	—	—	—	—	—	—	—	—	—	—	—	—	—	—	—	—
Totale	—	—	—	—	—	—	—	—	—	—	—	—	—	—	—	—	—	—	—
XIV - Industrie dell'abbigliamento, ecc.	47	47	79	28	28	11	4	—	—	—	—	4	4	4	4	15	7	10	6
di cui in esercizi *artigiani*	*45*	*45*	*72*	*23*	*23*	*6*	*2*	—	—	—	—	*2*	*2*	*2*	*2*	*8*	*2*	*5*	*1*
di cui in esercizi *industriali*	*2*	*2*	*7*	*5*	*5*	*5*	*2*	—	—	—	—	*2*	*2*	*2*	*2*	*7*	*5*	*5*	*5*
Servizi generali (in — stabilimenti)	—	—	—	—	—	—	—	—	—	—	—	—	—	—	—	—	—	—	—
Totale	**47**	**47**	**79**	**28**	**28**	**11**	**4**	—	—	—	—	**4**	**4**	**4**	**4**	**15**	**7**	**10**	**6**
XV - Industrie fono-cinematografiche (2)	—	—	—	—	—	—	—	—	—	—	—	—	—	—	—	—	—	—	—
XVI - Industrie varie	—	—	—	—	—	—	—	—	—	—	—	—	—	—	—	—	—	—	—
di cui in esercizi *artigiani*	—	—	—	—	—	—	—	—	—	—	—	—	—	—	—	—	—	—	—
di cui in esercizi *industriali*	—	—	—	—	—	—	—	—	—	—	—	—	—	—	—	—	—	—	—
Servizi generali (in — stabilimenti)	—	—	—	—	—	—	—	—	—	—	—	—	—	—	—	—	—	—	—
Totale	—	—	—	—	—	—	—	—	—	—	—	—	—	—	—	—	—	—	—
XVII - Prod. e distr. forza motrice (2)	2	2	2	—	2	—	1	1	63	1	63	—	—	—	1	—	—	—	—
Servizi generali (in — stabilimenti)	—	—	—	—	—	—	—	—	—	—	—	—	—	—	—	—	—	—	—
Totale	**2**	**2**	**2**	—	**2**	—	**1**	**1**	**63**	**1**	**63**	—	—	—	**1**	—	—	—	—
Complesso industrie	**329**	**323**	**993**	**55**	**684**	**27**	**55**	**1**	**63**	**1**	**63**	**121**	**534**	**534**	**54**	**349**	**18**	**298**	**17**
di cui in esercizi *artigiani*	*246*	*245*	*286*	*26*	*55*	*6*	*26*	—	—	—	—	*46*	*86*	*86*	*25*	*38*	*2*	*13*	*1*
di cui in esercizi *industriali*	*83*	*78*	*707*	*29*	*629*	*21*	*29*	*1*	*63*	*1*	*63*	*75*	*448*	*448*	*29*	*311*	*16*	*285*	*16*
Servizi generali (in 1 stabilimento)	—	—	1	—	—	—	—	—	—	—	—	—	—	—	—	—	—	—	—
Totale	**329**	**323**	**994**	**55**	**684**	**27**	**55**	**1**	**63**	**1**	**63**	**121**	**534**	**534**	**54**	**349**	**18**	**298**	**17**
B) SERVIZI																			
XVIII - Attività editoriali	4	4	—	—	—	—	—	—	—	—	—	—	—	—	—	—	—	—	—
XIX - Imprese dello spettacolo	2	2	6	—	6	—	2	—	—	—	—	3	6	6	2	6	—	6	—
XX - Servizi igienici e affini	—	—	—	—	—	—	—	—	—	—	—	—	—	—	—	—	—	—	—
XXI - Servizi di pulizia, disinf. e funebri	2	2	50	1	47	—	1	—	—	—	—	5	10	10	1	46	1	44	—
Totale	**8**	**8**	**56**	**1**	**53**	—	**3**	—	—	—	—	**8**	**16**	**16**	**3**	**52**	**1**	**50**	—
TOTALE CAPOLUOGO	**337**	**331**	**1.050**	**56**	**737**	**27**	**58**	**1**	**63**	**1**	**63**	**129**	**550**	**550**	**57**	**401**	**19**	**348**	**17**

(1) Tutti gli esercizi sono stati considerati artigiani. — (2) Esistono solo esercizi industriali.

Esercizi, addetti, forza motrice, alla data di censimento

B) CAPILUOGHI

Segue : TAV. II-B

COMUNE DI CATANZARO

CLASSI SOTTOCLASSI	ESERCIZI CON E SENZA FORZA MOTRICE: CENS. N. Esercizi	ATTIVI N. Esercizi	ATTIVI ADDETTI In complesso MF	In complesso F	di cui operai MF	di cui operai F	ESERCIZI CON FORZA MOTRICE: CENSITI N. Esercizi	Motori primari N.	Motori primari C V	Generatori di energia elettr. N.	Generatori di energia elettr. C V	Motori elettrici N.	Motori elettrici C V	Potenza C V	ATTIVI N. Esercizi	ATTIVI ADDETTI In complesso MF	In complesso F	di cui operai MF	di cui operai F
1	2	3	4	5	6	7	8	9	10	11	12	13	14	15	16	17	18	19	20
A) INDUSTRIE																			
I - Industrie della pesca (1)	128	106	350	4	196	2	—	—	—	—	—	—	—	—	—	—	—	—	—
II - Industrie estrattive	4	2	10	—	—	—	—	—	—	—	—	—	—	—	—	—	—	—	—
di cui in esercizi { *artigiani*	—	—	—	—	—	—	—	—	—	—	—	—	—	—	—	—	—	—	—
di cui in esercizi { *industriali*	*4*	*2*	*10*	—	—	—	—	—	—	—	—	—	—	—	—	—	—	—	—
Servizi generali (in — stabilimenti)	—	—	—	—	—	—	—	—	—	—	—	—	—	—	—	—	—	—	—
Totale	**4**	**2**	**10**	—	—	—	—	—	—	—	—	—	—	—	—	—	—	—	—
III - Industrie del legno e affini	86	86	120	1	27	—	8	—	—	—	—	29	127	127	8	23	—	14	—
di cui in esercizi { *artigiani*	*82*	*82*	*102*	*1*	*14*	—	*5*	—	—	—	—	*13*	*46*	*46*	*5*	*7*	—	*1*	—
di cui in esercizi { *industriali*	*4*	*4*	*18*	—	*13*	—	*3*	—	—	—	—	*16*	*81*	*81*	*3*	*16*	—	*13*	—
Servizi generali (in — stabilimenti)	—	—	—	—	—	—	—	—	—	—	—	—	—	—	—	—	—	—	—
Totale	**86**	**86**	**120**	**1**	**27**	—	**8**	—	—	—	—	**29**	**127**	**127**	**8**	**23**	—	**14**	—
IV - Industrie alimentari	192	172	403	39	263	5	56	16	182	3	99	79	350	433	56	293	11	227	1
di cui in esercizi { *artigiani*	*117*	*97*	*53*	*7*	*27*	*3*	*7*	—	—	—	—	*9*	*10*	*10*	*7*	—	—	—	—
di cui in esercizi { *industriali*	*75*	*75*	*350*	*32*	*236*	*2*	*49*	*16*	*182*	*3*	*99*	*70*	*340*	*423*	*49*	*293*	*11*	*227*	*1*
Servizi generali (in — stabilimenti)	—	—	—	—	—	—	—	—	—	—	—	—	—	—	—	—	—	—	—
Totale	**192**	**172**	**403**	**39**	**263**	**5**	**56**	**16**	**182**	**3**	**99**	**79**	**350**	**433**	**56**	**293**	**11**	**227**	**1**
V - Industrie metallurgiche (2)	—	—	—	—	—	—	—	—	—	—	—	—	—	—	—	—	—	—	—
Servizi generali (in — stabilimenti)	—	—	—	—	—	—	—	—	—	—	—	—	—	—	—	—	—	—	—
Totale	—	—	—	—	—	—	—	—	—	—	—	—	—	—	—	—	—	—	—
VI - Industrie meccaniche	79	78	155	1	53	—	14	—	—	—	—	35	162	162	14	54	—	38	—
di cui in esercizi { *artigiani*	*78*	*77*	*123*	*1*	*21*	—	*13*	—	—	—	—	*22*	*38*	*38*	*13*	*22*	—	*6*	—
di cui in esercizi { *industriali*	*1*	*1*	*32*	—	*32*	—	*1*	—	—	—	—	*13*	*124*	*124*	*1*	*32*	—	*32*	—
Servizi generali (in — stabilimenti)	—	—	—	—	—	—	—	—	—	—	—	—	—	—	—	—	—	—	—
Totale	**79**	**78**	**155**	**1**	**53**	—	**14**	—	—	—	—	**35**	**162**	**162**	**14**	**54**	—	**38**	—
VII - Lavoraz. minerali non metallici	17	17	199	27	164	26	7	1	30	—	—	27	256	286	7	175	27	163	26
di cui in esercizi { *artigiani*	*5*	*5*	*7*	—	*1*	—	—	—	—	—	—	—	—	—	—	—	—	—	—
di cui in esercizi { *industriali*	*12*	*12*	*192*	*27*	*163*	*26*	*7*	*1*	*30*	—	—	*27*	*256*	*286*	*7*	*175*	*27*	*163*	*26*
Servizi generali (in — stabilimenti)	—	—	—	—	—	—	—	—	—	—	—	—	—	—	—	—	—	—	—
Totale	**17**	**17**	**199**	**27**	**164**	**26**	**7**	**1**	**30**	—	—	**27**	**256**	**286**	**7**	**175**	**27**	**163**	**26**
VIII - Industrie edilizie	33	24	1.237	27	1.169	25	4	6	74	—	—	2	12	86	4	257	22	251	22
di cui in esercizi { *artigiani*	*1*	*1*	*1*	—	—	—	—	—	—	—	—	—	—	—	—	—	—	—	—
di cui in esercizi { *industriali*	*32*	*23*	*1.236*	*27*	*1.169*	*25*	*4*	*6*	*74*	—	—	*2*	*12*	*86*	*4*	*257*	*22*	*251*	*22*
Totale	**33**	**24**	**1.237**	**27**	**1.169**	**25**	**4**	**6**	**74**	—	—	**2**	**12**	**86**	**4**	**257**	**22**	**251**	**22**
IX - Industrie chimiche (2)	3	3	78	—	75	—	2	2	210	2	199	27	232	243	2	76	—	74	—
Servizi generali (in — stabilimenti)	—	—	—	—	—	—	—	—	—	—	—	—	—	—	—	—	—	—	—
Totale	**3**	**3**	**78**	—	**75**	—	**2**	**2**	**210**	**2**	**199**	**27**	**232**	**243**	**2**	**76**	—	**74**	—
X - Industrie della carta e affini	—	—	—	—	—	—	—	—	—	—	—	—	—	—	—	—	—	—	—
di cui in esercizi { *artigiani*	—	—	—	—	—	—	—	—	—	—	—	—	—	—	—	—	—	—	—
di cui in esercizi { *industriali*	—	—	—	—	—	—	—	—	—	—	—	—	—	—	—	—	—	—	—
Servizi generali (in — stabilimenti)	—	—	—	—	—	—	—	—	—	—	—	—	—	—	—	—	—	—	—
Totale	—	—	—	—	—	—	—	—	—	—	—	—	—	—	—	—	—	—	—
XI - Industrie poligrafiche e affini	18	18	59	7	32	3	7	—	—	—	—	19	25	25	7	38	3	26	3
di cui in esercizi { *artigiani*	*10*	*10*	*17*	*4*	*3*	—	*1*	—	—	—	—	*5*	*3*	*3*	*1*	*3*	—	*2*	—
di cui in esercizi { *industriali*	*8*	*8*	*42*	*3*	*29*	*3*	*6*	—	—	—	—	*14*	*22*	*22*	*6*	*35*	*3*	*24*	*3*
Servizi generali (in — stabilimenti)	—	—	—	—	—	—	—	—	—	—	—	—	—	—	—	—	—	—	—
Totale	**18**	**18**	**59**	**7**	**32**	**3**	**7**	—	—	—	—	**19**	**25**	**25**	**7**	**38**	**3**	**26**	**3**
XII - Industrie del cuoio, delle pelli, ecc.	142	142	145	6	3	—	1	—	—	—	—	1	2	2	1	2	—	1	—
di cui in esercizi { *artigiani*	*142*	*142*	*145*	*6*	*3*	—	*1*	—	—	—	—	*1*	*2*	*2*	*1*	*2*	—	*1*	—
di cui in esercizi { *industriali*	—	—	—	—	—	—	—	—	—	—	—	—	—	—	—	—	—	—	—
Servizi generali (in — stabilimenti)	—	—	—	—	—	—	—	—	—	—	—	—	—	—	—	—	—	—	—
Totale	**142**	**142**	**145**	**6**	**3**	—	**1**	—	—	—	—	**1**	**2**	**2**	**1**	**2**	—	**1**	—
XIII - Industrie tessili	2	2	15	4	10	1	1	—	—	—	—	1	2	2	1	12	1	10	1
di cui in esercizi { *artigiani*	*1*	*1*	*3*	*3*	—	—	—	—	—	—	—	—	—	—	—	—	—	—	—
di cui in esercizi { *industriali*	*1*	*1*	*12*	*1*	*10*	*1*	*1*	—	—	—	—	*1*	*2*	*2*	*1*	*12*	*1*	*10*	*1*
Servizi generali (in — stabilimenti)	—	—	—	—	—	—	—	—	—	—	—	—	—	—	—	—	—	—	—
Totale	**2**	**2**	**15**	**4**	**10**	**1**	**1**	—	—	—	—	**1**	**2**	**2**	**1**	**12**	**1**	**10**	**1**
XIV - Industrie dell'abbigliamento, ecc.	104	104	157	63	44	27	1	—	—	—	—	1	1	1	1	1	—	—	—
di cui in esercizi { *artigiani*	*101*	*101*	*131*	*43*	*20*	*9*	*1*	—	—	—	—	*1*	*1*	*1*	*1*	*1*	—	—	—
di cui in esercizi { *industriali*	*3*	*3*	*26*	*20*	*24*	*18*	—	—	—	—	—	—	—	—	—	—	—	—	—
Servizi generali (in — stabilimenti)	—	—	—	—	—	—	—	—	—	—	—	—	—	—	—	—	—	—	—
Totale	**104**	**104**	**157**	**63**	**44**	**27**	**1**	—	—	—	—	**1**	**1**	**1**	**1**	**1**	—	—	—
XV - Industrie fono-cinematografiche (2)	—	—	—	—	—	—	—	—	—	—	—	—	—	—	—	—	—	—	—
XVI - Industrie varie	—	—	—	—	—	—	—	—	—	—	—	—	—	—	—	—	—	—	—
di cui in esercizi { *artigiani*	—	—	—	—	—	—	—	—	—	—	—	—	—	—	—	—	—	—	—
di cui in esercizi { *industriali*	—	—	—	—	—	—	—	—	—	—	—	—	—	—	—	—	—	—	—
Servizi generali (in — stabilimenti)	—	—	—	—	—	—	—	—	—	—	—	—	—	—	—	—	—	—	—
Totale	—	—	—	—	—	—	—	—	—	—	—	—	—	—	—	—	—	—	—
XVII - Prod. e distr. forza motrice (2)	3	3	24	—	15	—	1	3	2.449	3	2.449	2	3	3	1	9	—	8	—
Servizi generali (in — stabilimenti)	—	—	—	—	—	—	—	—	—	—	—	—	—	—	—	—	—	—	—
Totale	**3**	**3**	**24**	—	**15**	—	**1**	**3**	**2.449**	**3**	**2.449**	**2**	**3**	**3**	**1**	**9**	—	**8**	—
Complesso industrie	**811**	**757**	**2.952**	**179**	**2.051**	**89**	**102**	**28**	**2.945**	**8**	**2.747**	**223**	**1.172**	**1.370**	**102**	**940**	**64**	**812**	**53**
di cui in esercizi { *artigiani*	*665*	*622*	*932*	*69*	*285*	*14*	*28*	—	—	—	—	*51*	*100*	*100*	*28*	*35*	—	*10*	—
di cui in esercizi { *industriali*	*146*	*135*	*2.020*	*110*	*1.766*	*75*	*74*	*28*	*2.945*	*8*	*2.747*	*172*	*1.072*	*1.270*	*74*	*905*	*64*	*802*	*53*
Servizi generali (in — stabilimenti)	—	—	—	—	—	—	—	—	—	—	—	—	—	—	—	—	—	—	—
Totale	**811**	**757**	**2.952**	**179**	**2.051**	**89**	**102**	**28**	**2.945**	**8**	**2.747**	**223**	**1.172**	**1.370**	**102**	**940**	**64**	**812**	**53**
B) SERVIZI																			
XVIII - Attività editoriali	6	6	1	—	—	—	—	—	—	—	—	—	—	—	—	—	—	—	—
XIX - Imprese dello spettacolo	5	5	23	2	2	—	4	—	—	—	—	4	13	13	4	23	2	2	—
XX - Servizi igienici e affini	—	—	—	—	—	—	—	—	—	—	—	—	—	—	—	—	—	—	—
XXI - Servizi di pulizia, disinf. e funebri	4	4	141	—	132	—	2	—	—	—	—	2	4	4	2	136	—	128	—
Totale	**15**	**15**	**165**	**2**	**134**	—	**6**	—	—	—	—	**6**	**17**	**17**	**6**	**159**	**2**	**130**	—
TOTALE CAPOLUOGO	**826**	**772**	**3.117**	**181**	**2.185**	**89**	**108**	**28**	**2.945**	**8**	**2.747**	**229**	**1.189**	**1.387**	**108**	**1.099**	**66**	**942**	**53**

(1) Tutti gli esercizi sono stati considerati artigiani. — (2) Esistono solo esercizi industriali.

Esercizi, addetti, forza motrice, alla data di censimento

B) CAPILUOGHI

Segue: TAV. II-B

COMUNE DI COSENZA

CLASSI / SOTTOCLASSI	ESERCIZI CON E SENZA FORZA MOTRICE: CENS. N. Esercizi	ATTIVI N. Esercizi	ADDETTI In complesso MF	ADDETTI In complesso F	ADDETTI di cui operai MF	ADDETTI di cui operai F	ESERCIZI CON FORZA MOTRICE: CENSITI N. Esercizi	MOTORI E GENERATORI: Motori primari N.	Motori primari C V	Generatori di energia elettr. N.	Generatori di energia elettr. C V	Motori elettrici N.	Motori elettrici C V	Potenza C V	ATTIVI N. Esercizi	ADDETTI In complesso MF	ADDETTI In complesso F	ADDETTI di cui operai MF	ADDETTI di cui operai F
1	2	3	4	5	6	7	8	9	10	11	12	13	14	15	16	17	18	19	20
A) INDUSTRIE																			
I - Industrie della pesca (1)	2	2	3	—	2	—	—	—	—	—	—	—	—	—	—	—	—	—	—
II - Industrie estrattive	2	2	10	—	5	—	—	—	—	—	—	—	—	—	—	—	—	—	—
di cui in esercizi *artigiani*	—	—	—	—	—	—	—	—	—	—	—	—	—	—	—	—	—	—	—
di cui in esercizi *industriali*	2	2	10	—	5	—	—	—	—	—	—	—	—	—	—	—	—	—	—
Servizi generali (in — stabilimenti)	—	—	—	—	—	—	—	—	—	—	—	—	—	—	—	—	—	—	—
Totale	2	2	10	—	5	—	—	—	—	—	—	—	—	—	—	—	—	—	—
III - Industrie del legno e affini	98	98	261	—	155	—	6	2	51	—	—	39	176	227	6	114	—	102	—
di cui in esercizi *artigiani*	92	92	141	—	46	—	3	—	—	—	—	5	13	13	3	10	—	7	—
di cui in esercizi *industriali*	6	6	120	—	109	—	3	2	51	—	—	34	163	214	3	104	—	95	—
Servizi generali (in — stabilimenti)	—	—	—	—	—	—	—	—	—	—	—	—	—	—	—	—	—	—	—
Totale	98	98	261	—	155	—	6	2	51	—	—	39	176	227	6	114	—	102	—
IV - Industrie alimentari	103	103	176	17	126	12	29	6	68	1	10	45	319	377	29	120	6	92	3
di cui in esercizi *artigiani*	58	58	25	2	14	1	6	—	—	—	—	6	8	8	6	—	—	—	—
di cui in esercizi *industriali*	45	45	151	15	112	11	23	6	68	1	10	39	311	369	23	120	6	92	3
Servizi generali (in — stabilimenti)	—	—	—	—	—	—	—	—	—	—	—	—	—	—	—	—	—	—	—
Totale	103	103	176	17	126	12	29	6	68	1	10	45	319	377	29	120	6	92	3
V - Industrie metallurgiche (2)	—	—	—	—	—	—	—	—	—	—	—	—	—	—	—	—	—	—	—
Servizi generali (in — stabilimenti)	—	—	—	—	—	—	—	—	—	—	—	—	—	—	—	—	—	—	—
Totale	—	—	—	—	—	—	—	—	—	—	—	—	—	—	—	—	—	—	—
VI - Industrie meccaniche	99	88	167	2	59	—	15	1	10	—	—	33	92	102	15	71	1	57	—
di cui in esercizi *artigiani*	98	87	147	2	39	—	14	1	10	—	—	27	34	44	14	51	1	37	—
di cui in esercizi *industriali*	1	1	20	—	20	—	1	—	—	—	—	6	58	58	1	20	—	20	—
Servizi generali (in — stabilimenti)	—	—	—	—	—	—	—	—	—	—	—	—	—	—	—	—	—	—	—
Totale	99	88	167	2	59	—	15	1	10	—	—	33	92	102	15	71	1	57	—
VII - Lavoraz. minerali non metallici	21	21	186	2	156	—	9	—	—	—	—	22	196	196	9	152	—	141	—
di cui in esercizi *artigiani*	12	12	20	2	—	—	3	—	—	—	—	5	16	16	3	4	—	—	—
di cui in esercizi *industriali*	9	9	166	—	156	—	6	—	—	—	—	17	180	180	6	148	—	141	—
Servizi generali (in — stabilimenti)	—	—	—	—	—	—	—	—	—	—	—	—	—	—	—	—	—	—	—
Totale	21	21	186	2	156	—	9	—	—	—	—	22	196	196	9	152	—	141	—
VIII - Industrie edilizie	50	48	1.463	3	1.391	—	3	8	67	—	—	11	24	91	3	859	—	836	—
di cui in esercizi *artigiani*	31	31	42	3	6	—	—	—	—	—	—	—	—	—	—	—	—	—	—
di cui in esercizi *industriali*	19	17	1.421	—	1.385	—	3	8	67	—	—	11	24	91	3	859	—	836	—
Totale	50	48	1.463	3	1.391	—	3	8	67	—	—	11	24	91	3	859	—	836	—
IX - Industrie chimiche (2)	3	2	92	3	81	2	1	3	160	2	30	—	—	130	1	87	1	77	—
Servizi generali (in — stabilimenti)	—	—	—	—	—	—	—	—	—	—	—	—	—	—	—	—	—	—	—
Totale	3	2	92	3	81	2	1	3	160	2	30	—	—	130	1	87	1	77	—
X - Industrie della carta e affini	1	1	11	—	10	—	1	—	—	—	—	1	30	30	1	11	—	10	—
di cui in esercizi *artigiani*	1	1	11	—	10	—	1	—	—	—	—	1	30	30	1	11	—	10	—
di cui in esercizi *industriali*	—	—	—	—	—	—	—	—	—	—	—	—	—	—	—	—	—	—	—
Servizi generali (in — stabilimenti)	—	—	—	—	—	—	—	—	—	—	—	—	—	—	—	—	—	—	—
Totale	1	1	11	—	10	—	1	—	—	—	—	1	30	30	1	11	—	10	—
XI - Industrie poligrafiche e affini	24	24	68	10	40	5	12	—	—	—	—	13	15	15	12	51	5	39	5
di cui in esercizi *artigiani*	13	13	18	5	1	—	1	—	—	—	—	1	1	1	1	1	—	—	—
di cui in esercizi *industriali*	11	11	50	5	39	5	11	—	—	—	—	12	14	14	11	50	5	39	5
Servizi generali (in — stabilimenti)	—	—	—	—	—	—	—	—	—	—	—	—	—	—	—	—	—	—	—
Totale	24	24	68	10	40	5	12	—	—	—	—	13	15	15	12	51	5	39	5
XII - Industrie del cuoio, delle pelli, ecc.	129	129	150	6	5	—	3	—	—	—	—	3	2	2	3	6	—	3	—
di cui in esercizi *artigiani*	129	129	150	6	5	—	3	—	—	—	—	3	2	2	3	6	—	3	—
di cui in esercizi *industriali*	—	—	—	—	—	—	—	—	—	—	—	—	—	—	—	—	—	—	—
Servizi generali (in — stabilimenti)	—	—	—	—	—	—	—	—	—	—	—	—	—	—	—	—	—	—	—
Totale	129	129	150	6	5	—	3	—	—	—	—	3	2	2	3	6	—	3	—
XIII - Industrie tessili	9	6	6	3	1	—	3	—	—	—	—	4	28	28	2	1	—	1	—
di cui in esercizi *artigiani*	4	4	5	3	—	—	—	—	—	—	—	—	—	—	—	—	—	—	—
di cui in esercizi *industriali*	5	2	1	—	1	—	3	—	—	—	—	4	28	28	2	1	—	1	—
Servizi generali (in — stabilimenti)	—	—	—	—	—	—	—	—	—	—	—	—	—	—	—	—	—	—	—
Totale	9	6	6	3	1	—	3	—	—	—	—	4	28	28	2	1	—	1	—
XIV - Industrie dell'abbigliamento, ecc.	150	150	210	90	47	17	2	—	—	—	—	5	4	4	2	8	4	5	4
di cui in esercizi *artigiani*	150	150	210	90	47	17	2	—	—	—	—	5	4	4	2	8	4	5	4
di cui in esercizi *industriali*	—	—	—	—	—	—	—	—	—	—	—	—	—	—	—	—	—	—	—
Servizi generali (in — stabilimenti)	—	—	—	—	—	—	—	—	—	—	—	—	—	—	—	—	—	—	—
Totale	150	150	210	90	47	17	2	—	—	—	—	5	4	4	2	8	4	5	4
XV - Industrie fono-cinematografiche (2)	—	—	—	—	—	—	—	—	—	—	—	—	—	—	—	—	—	—	—
XVI - Industrie varie	3	3	4	—	1	—	1	—	—	—	—	1	1	1	1	2	—	1	—
di cui in esercizi *artigiani*	2	2	3	—	1	—	1	—	—	—	—	1	1	1	1	2	—	1	—
di cui in esercizi *industriali*	1	1	1	—	—	—	—	—	—	—	—	—	—	—	—	—	—	—	—
Servizi generali (in — stabilimenti)	—	—	—	—	—	—	—	—	—	—	—	—	—	—	—	—	—	—	—
Totale	3	3	4	—	1	—	1	—	—	—	—	1	1	1	1	2	—	1	—
XVII - Prod. e distr. forza motrice (2)	1	1	18	—	10	—	—	—	—	—	—	—	—	—	—	—	—	—	—
Servizi generali (in — stabilimenti)	—	—	—	—	—	—	—	—	—	—	—	—	—	—	—	—	—	—	—
Totale	1	1	18	—	10	—	—	—	—	—	—	—	—	—	—	—	—	—	—
Complesso industrie	695	678	2.825	136	2.089	36	85	20	356	3	40	177	887	1.203	84	1.482	17	1.364	12
di cui in esercizi *artigiani*	592	581	775	113	171	18	34	1	10	—	—	54	109	119	34	93	5	63	4
di cui in esercizi *industriali*	103	97	2.050	23	1.918	18	51	19	346	3	40	123	778	1.084	50	1.389	12	1.301	8
Servizi generali (in — stabilimenti)	—	—	—	—	—	—	—	—	—	—	—	—	—	—	—	—	—	—	—
Totale	695	678	2.825	136	2.089	36	85	20	356	3	40	177	887	1.203	84	1.482	17	1.364	12
B) SERVIZI																			
XVIII - Attività editoriali	18	18	7	—	—	—	—	—	—	—	—	—	—	—	—	—	—	—	—
XIX - Imprese dello spettacolo	7	7	33	2	9	—	—	—	—	—	—	—	—	—	—	—	—	—	—
XX - Servizi igienici e affini	—	—	—	—	—	—	—	—	—	—	—	—	—	—	—	—	—	—	—
XXI - Servizi di pulizia, disinf. e funebri	7	7	97	—	80	—	1	—	—	—	—	3	9	9	1	61	—	60	—
Totale	32	32	137	2	89	—	1	—	—	—	—	3	9	9	1	61	—	60	—
TOTALE CAPOLUOGO	727	710	2.962	138	2.178	36	86	20	356	3	40	180	896	1.212	85	1.543	17	1.424	12

(1) Tutti gli esercizi sono stati considerati artigiani — (2) Esistono solo esercizi industriali.

Esercizi, addetti, forza motrice, alla data di censimento

B) CAPILUOGHI

Segue : TAV. II-B

COMUNE DI REGGIO DI CALABRIA

CLASSI SOTTOCLASSI	ESERCIZI CON E SENZA FORZA MOTRICE						ESERCIZI CON FORZA MOTRICE												
	CENS.	ATTIVI					CENSITI								ATTIVI				
			ADDETTI					MOTORI E GENERATORI								ADDETTI			
	N. Esercizi	N. Esercizi	In complesso		di cui operai		N. Esercizi	Motori primari		Generatori di energia elettr.		Motori elettrici		Potenza CV	N. Esercizi	In complesso		di cui operai	
			MF	F	MF	F		N.	CV	N.	CV	N.	CV			MF	F	MF	F
1	2	3	4	5	6	7	8	9	10	11	12	13	14	15	16	17	18	19	20
A) INDUSTRIE																			
I - Industrie della pesca (1)	343	284	655	7	238	3	1	1	7	—	—	—	—	7	1	1	—	—	—
II - Industrie estrattive	4	4	12	—	7	—	—	—	—	—	—	—	—	—	—	—	—	—	—
di cui in esercizi { *artigiani*	—	—	—	—	—	—	—	—	—	—	—	—	—	—	—	—	—	—	—
di cui in esercizi { *industriali*	4	4	12	—	7	—	—	—	—	—	—	—	—	—	—	—	—	—	—
Servizi generali (in — stabilimenti)	—	—	—	—	—	—	—	—	—	—	—	—	—	—	—	—	—	—	—
Totale	**4**	**4**	**12**	—	**7**	—	—	—	—	—	—	—	—	—	—	—	—	—	—
III - Industrie del legno e affini	240	238	507	9	240	1	34	1	16	—	—	86	341	357	34	165	—	137	—
di cui in esercizi { *artigiani*	214	212	299	9	42	1	14	—	—	—	—	24	58	58	14	26	—	3	—
di cui in esercizi { *industriali*	26	26	208	—	198	—	20	1	16	—	—	62	283	299	20	139	—	134	—
Servizi generali (in — stabilimenti)	—	—	—	—	—	—	—	—	—	—	—	—	—	—	—	—	—	—	—
Totale	**240**	**238**	**507**	**9**	**240**	**1**	**34**	**1**	**16**	—	—	**86**	**341**	**357**	**34**	**165**	—	**137**	—
IV - Industrie alimentari	574	509	1.077	265	445	37	155	34	728	5	353	316	863	1.238	152	565	45	378	26
di cui in esercizi { *artigiani*	199	139	61	17	38	11	18	—	—	—	—	25	23	23	18	—	—	—	—
di cui in esercizi { *industriali*	375	370	1.016	248	407	26	137	34	728	5	353	291	840	1.215	134	565	45	378	26
Servizi generali (in — stabilimenti)	—	—	—	—	—	—	—	—	—	—	—	—	—	—	—	—	—	—	—
Totale	**574**	**509**	**1.077**	**265**	**445**	**37**	**155**	**34**	**728**	**5**	**353**	**316**	**863**	**1.238**	**152**	**565**	**45**	**378**	**26**
V - Industrie metallurgiche (2)	—	—	—	—	—	—	—	—	—	—	—	—	—	—	—	—	—	—	—
Servizi generali (in — stabilimenti)	—	—	—	—	—	—	—	—	—	—	—	—	—	—	—	—	—	—	—
Totale	—	—	—	—	—	—	—	—	—	—	—	—	—	—	—	—	—	—	—
VI - Industrie meccaniche	222	220	508	18	252	16	44	4	117	2	53	159	605	669	44	296	16	240	15
di cui in esercizi { *artigiani*	218	216	303	3	49	1	40	1	1	—	—	79	98	99	40	91	1	37	—
di cui in esercizi { *industriali*	4	4	205	15	203	15	4	3	116	2	53	80	507	570	4	205	15	203	15
Servizi generali (in — stabilimenti)	—	—	—	—	—	—	—	—	—	—	—	—	—	—	—	—	—	—	—
Totale	**222**	**220**	**508**	**18**	**252**	**16**	**44**	**4**	**117**	**2**	**53**	**159**	**605**	**669**	**44**	**296**	**16**	**240**	**15**
VII - Lavoraz. minerali non metallici	59	59	303	29	171	12	10	—	—	—	—	37	205	205	10	163	10	155	10
di cui in esercizi { *artigiani*	51	51	150	19	24	2	2	—	—	—	—	3	6	6	2	10	—	8	—
di cui in esercizi { *industriali*	8	8	153	19	147	10	8	—	—	—	—	34	199	199	8	153	10	147	10
Servizi generali (in 2 stabilimenti)	—	—	2	—	—	—	—	—	—	—	—	—	—	—	—	—	—	—	—
Totale	**59**	**59**	**305**	**29**	**171**	**12**	**10**	—	—	—	—	**37**	**205**	**205**	**10**	**163**	**10**	**155**	**10**
VIII - Industrie edilizie	143	120	2.387	92	2.272	87	16	6	84	—	—	31	147	231	14	1.467	68	1.449	68
di cui in esercizi { *artigiani*	68	68	92	6	14	1	—	—	—	—	—	—	—	—	—	—	—	—	—
di cui in esercizi { *industriali*	75	52	2.295	86	2.258	86	16	6	84	—	—	31	147	231	14	1.467	68	1.449	68
Totale	**143**	**120**	**2.387**	**92**	**2.272**	**87**	**16**	**6**	**84**	—	—	**31**	**147**	**231**	**14**	**1.467**	**68**	**1.449**	**68**
IX - Industrie chimiche (2)	400	356	749	9	11	7	10	—	—	—	—	39	103	103	3	8	4	5	4
Servizi generali (in — stabilimenti)	—	—	—	—	—	—	—	—	—	—	—	—	—	—	—	—	—	—	—
Totale	**400**	**356**	**749**	**9**	**11**	**7**	**10**	—	—	—	—	**39**	**103**	**103**	**3**	**8**	**4**	**5**	**4**
X - Industrie della carta e affini	3	3	7	2	3	1	—	—	—	—	—	—	—	—	—	—	—	—	—
di cui in esercizi { *artigiani*	—	—	—	—	—	—	—	—	—	—	—	—	—	—	—	—	—	—	—
di cui in esercizi { *industriali*	3	3	7	2	3	1	—	—	—	—	—	—	—	—	—	—	—	—	—
Servizi generali (in — stabilimenti)	—	—	—	—	—	—	—	—	—	—	—	—	—	—	—	—	—	—	—
Totale	**3**	**3**	**7**	**2**	**3**	**1**	—	—	—	—	—	—	—	—	—	—	—	—	—
XI - Industrie poligrafiche e affini	34	34	65	12	24	1	11	—	—	—	—	20	27	27	11	34	3	17	—
di cui in esercizi { *artigiani*	20	20	25	9	2	1	—	—	—	—	—	—	—	—	—	—	—	—	—
di cui in esercizi { *industriali*	14	14	40	3	22	—	11	—	—	—	—	20	27	27	11	34	3	17	—
Servizi generali (in 1 stabilimento)	—	—	1	—	—	—	—	—	—	—	—	—	—	—	—	—	—	—	—
Totale	**34**	**34**	**66**	**12**	**24**	**1**	**11**	—	—	—	—	**20**	**27**	**27**	**11**	**34**	**3**	**17**	—
XII - Industrie del cuoio, delle pelli, ecc.	330	330	368	18	23	3	1	—	—	—	—	2	2	2	1	9	2	9	2
di cui in esercizi { *artigiani*	329	329	359	16	14	1	—	—	—	—	—	—	—	—	—	—	—	—	—
di cui in esercizi { *industriali*	1	1	9	2	9	2	1	—	—	—	—	2	2	2	1	9	2	9	2
Servizi generali (in — stabilimenti)	—	—	—	—	—	—	—	—	—	—	—	—	—	—	—	—	—	—	—
Totale	**330**	**330**	**368**	**18**	**23**	**3**	**1**	—	—	—	—	**2**	**2**	**2**	**1**	**9**	**2**	**9**	**2**
XIII - Industrie tessili	43	43	196	164	129	117	2	1	6	—	—	2	12	18	2	15	1	13	1
di cui in esercizi { *artigiani*	35	35	52	36	1	1	—	—	—	—	—	—	—	—	—	—	—	—	—
di cui in esercizi { *industriali*	8	8	144	128	128	116	2	1	6	—	—	2	12	18	2	15	1	13	1
Servizi generali (in 1 stabilimento)	—	—	4	—	—	—	—	—	—	—	—	—	—	—	—	—	—	—	—
Totale	**43**	**43**	**200**	**164**	**129**	**117**	**2**	**1**	**6**	—	—	**2**	**12**	**18**	**2**	**15**	**1**	**13**	**1**
XIV - Industrie dell'abbigliamento, ecc.	453	451	609	226	69	31	1	—	—	—	—	1	5	5	1	2	2	1	1
di cui in esercizi { *artigiani*	449	447	594	211	56	18	1	—	—	—	—	1	5	5	1	2	2	1	1
di cui in esercizi { *industriali*	4	4	15	15	13	13	—	—	—	—	—	—	—	—	—	—	—	—	—
Servizi generali (in 1 stabilimento)	—	—	2	2	—	—	—	—	—	—	—	—	—	—	—	—	—	—	—
Totale	**453**	**451**	**611**	**228**	**69**	**31**	**1**	—	—	—	—	**1**	**5**	**5**	**1**	**2**	**2**	**1**	**1**
XV - Industrie fono-cinematografiche (2)	—	—	—	—	—	—	—	—	—	—	—	—	—	—	—	—	—	—	—
XVI - Industrie varie	3	3	3	—	—	—	1	—	—	—	—	2	3	3	1	1	—	—	—
di cui in esercizi { *artigiani*	3	3	3	—	—	—	1	—	—	—	—	2	3	3	1	1	—	—	—
di cui in esercizi { *industriali*	—	—	—	—	—	—	—	—	—	—	—	—	—	—	—	—	—	—	—
Servizi generali (in — stabilimenti)	—	—	—	—	—	—	—	—	—	—	—	—	—	—	—	—	—	—	—
Totale	**3**	**3**	**3**	—	—	—	**1**	—	—	—	—	**2**	**3**	**3**	**1**	**1**	—	—	—
XVII - Prod. e distr. forza motrice (2)	13	13	62	1	51	—	3	2	200	2	200	4	81	81	3	48	—	44	—
Servizi generali (in 1 stabilimento)	—	—	3	1	—	—	—	—	—	—	—	—	—	—	—	—	—	—	—
Totale	**13**	**13**	**65**	**2**	**51**	—	**3**	**2**	**200**	**2**	**200**	**4**	**81**	**81**	**3**	**48**	—	**44**	—
Complesso industrie	**2.864**	**2.667**	**7.508**	**852**	**3.935**	**316**	**289**	**49**	**1.158**	**9**	**606**	**699**	**2.394**	**2.946**	**277**	**2.774**	**151**	**2.448**	**127**
di cui in esercizi { *artigiani*	1.929	1.804	2.593	333	478	40	77	2	8	—	—	134	193	201	77	131	3	49	1
di cui in esercizi { *industriali*	935	863	4.915	519	3.457	276	212	47	1.150	9	606	565	2.201	2.745	200	2.643	148	2.399	126
Servizi generali (in 6 stabilimenti)	—	—	12	3	—	—	—	—	—	—	—	—	—	—	—	—	—	—	—
Totale	**2.864**	**2.667**	**7.520**	**855**	**3.935**	**316**	**289**	**49**	**1.158**	**9**	**606**	**699**	**2.394**	**2.946**	**277**	**2.774**	**151**	**2.448**	**127**
B) SERVIZI																			
XVIII - Attività editoriali	20	20	1	—	—	—	—	—	—	—	—	—	—	—	—	—	—	—	—
XIX - Imprese dello spettacolo	8	8	18	—	5	—	5	—	—	—	—	5	17	17	5	18	—	5	—
XX - Servizi igienici e affini	—	—	—	—	—	—	—	—	—	—	—	—	—	—	—	—	—	—	—
XXI - Servizi di pulizia, disinf. e funebri	9	9	237	1	215	1	—	—	—	—	—	—	—	—	—	—	—	—	—
Totale	**37**	**37**	**256**	**1**	**220**	**1**	**5**	—	—	—	—	**5**	**17**	**17**	**5**	**18**	—	**5**	—
TOTALE CAPOLUOGO	**2.901**	**2.704**	**7.776**	**856**	**4.155**	**317**	**294**	**49**	**1.158**	**9**	**606**	**704**	**2.411**	**2.963**	**282**	**2.792**	**151**	**2.453**	**127**

(1) Tutti gli esercizi sono stati considerati artigiani. — (2) Esistono solo esercizi industriali.

Esercizi, addetti, forza motrice, alla data di censimento

B) CAPILUOGHI

Segue: TAV. II-B

COMUNE DI AGRIGENTO

CLASSI / SOTTOCLASSI	ESERCIZI CON E SENZA FORZA MOTRICE						ESERCIZI CON FORZA MOTRICE												
	CENS.	ATTIVI					CENSITI								ATTIVI				
			ADDETTI					MOTORI E GENERATORI								ADDETTI			
	N. Esercizi	N. Esercizi	In complesso		di cui operai		N. Esercizi	Motori primari		Generatori di energia elettr.		Motori elettrici		Potenza	N. Esercizi	In complesso		di cui operai	
			MF	F	MF	F		N.	C V	N.	C V	N.	C V	C V		MF	F	MF	F
1	2	3	4	5	6	7	8	9	10	11	12	13	14	15	16	17	18	19	20
A) INDUSTRIE																			
I - Industrie della pesca (1).	1	1	1	—	—	—	—	—	—	—	—	—	—	—	—	—	—	—	—
II - Industrie estrattive	2	2	449	4	433	—	1	—	—	—	—	12	299	299	1	445	—	433	—
di cui in esercizi { *artigiani*	—	—	—	—	—	—	—	—	—	—	—	—	—	—	—	—	—	—	—
di cui in esercizi { *industriali*	2	2	449	4	433	—	1	—	—	—	—	12	299	299	1	445	—	433	—
Servizi generali (in — stabilimenti)	—	—	—	—	—	—	—	—	—	—	—	—	—	—	—	—	—	—	—
Totale	2	2	449	4	433	—	1	—	—	—	—	12	299	299	1	445	—	433	—
III - Industrie del legno e affini	61	61	92	3	11	—	8	—	—	—	—	15	43	43	8	16	—	8	—
di cui in esercizi { *artigiani*	59	59	86	3	6	—	7	—	—	—	—	14	40	40	7	13	—	5	—
di cui in esercizi { *industriali*	2	2	6	—	5	—	1	—	—	—	—	1	3	3	1	3	—	3	—
Servizi generali (in — stabilimenti)	—	—	—	—	—	—	—	—	—	—	—	—	—	—	—	—	—	—	—
Totale	61	61	92	3	11	—	8	—	—	—	—	15	43	43	8	16	—	8	—
IV - Industrie alimentari	96	96	260	29	168	3	37	8	501	—	—	83	568	1.069	37	210	10	164	3
di cui in esercizi { *artigiani*	30	30	2	—	1	—	7	—	—	—	—	10	7	7	7	—	—	—	—
di cui in esercizi { *industriali*	66	66	258	29	167	3	30	8	501	—	—	73	561	1.062	30	210	10	164	3
Servizi generali (in — stabilimenti)	—	—	—	—	—	—	—	—	—	—	—	—	—	—	—	—	—	—	—
Totale	96	96	260	29	168	3	37	8	501	—	—	83	568	1.069	37	210	10	164	3
V - Industrie metallurgiche (2)	—	—	—	—	—	—	—	—	—	—	—	—	—	—	—	—	—	—	—
Servizi generali (in — stabilimenti)	—	—	—	—	—	—	—	—	—	—	—	—	—	—	—	—	—	—	—
Totale	—	—	—	—	—	—	—	—	—	—	—	—	—	—	—	—	—	—	—
VI - Industrie meccaniche	45	43	71	1	12	—	8	—	—	—	—	14	16	16	8	27	—	12	—
di cui in esercizi { *artigiani*	45	43	71	1	12	—	8	—	—	—	—	14	16	16	8	27	—	12	—
di cui in esercizi { *industriali*	—	—	—	—	—	—	—	—	—	—	—	—	—	—	—	—	—	—	—
Servizi generali (in — stabilimenti)	—	—	—	—	—	—	—	—	—	—	—	—	—	—	—	—	—	—	—
Totale	45	43	71	1	12	—	8	—	—	—	—	14	16	16	8	27	—	12	—
VII - Lavoraz. minerali non metallici	24	24	73	5	26	2	5	—	—	—	—	7	46	46	5	20	1	14	1
di cui in esercizi { *artigiani*	22	22	59	4	12	1	3	—	—	—	—	4	20	20	3	6	—	—	—
di cui in esercizi { *industriali*	2	2	14	1	14	1	2	—	—	—	—	3	26	26	2	14	1	14	1
Servizi generali (in — stabilimenti)	—	—	—	—	—	—	—	—	—	—	—	—	—	—	—	—	—	—	—
Totale	24	24	73	5	26	2	5	—	—	—	—	7	46	46	5	20	1	14	1
VIII - Industrie edilizie	26	20	323	—	323	—	1	—	—	—	—	10	36	36	1	70	—	70	—
di cui in esercizi { *artigiani*	—	—	—	—	—	—	—	—	—	—	—	—	—	—	—	—	—	—	—
di cui in esercizi { *industriali*	26	20	323	—	323	—	1	—	—	—	—	10	36	36	1	70	—	70	—
Totale	26	20	323	—	323	—	1	—	—	—	—	10	36	36	1	70	—	70	—
IX - Industrie chimiche (2)	5	5	15	—	10	—	1	1	3	—	—	1	3	6	1	8	—	7	—
Servizi generali (in — stabilimenti)	—	—	—	—	—	—	—	—	—	—	—	—	—	—	—	—	—	—	—
Totale	5	5	15	—	10	—	1	1	3	—	—	1	3	6	1	8	—	7	—
X - Industrie della carta e affini	2	2	2	1	—	—	—	—	—	—	—	—	—	—	—	—	—	—	—
di cui in esercizi { *artigiani*	—	—	—	—	—	—	—	—	—	—	—	—	—	—	—	—	—	—	—
di cui in esercizi { *industriali*	2	2	2	1	—	—	—	—	—	—	—	—	—	—	—	—	—	—	—
Servizi generali (in — stabilimenti)	—	—	—	—	—	—	—	—	—	—	—	—	—	—	—	—	—	—	—
Totale	2	2	2	1	—	—	—	—	—	—	—	—	—	—	—	—	—	—	—
XI - Industrie poligrafiche e affini	11	11	33	3	25	—	5	—	—	—	—	8	5	5	5	23	—	22	—
di cui in esercizi { *artigiani*	4	4	6	3	—	—	—	—	—	—	—	—	—	—	—	—	—	—	—
di cui in esercizi { *industriali*	7	7	27	—	25	—	5	—	—	—	—	8	5	5	5	23	—	22	—
Servizi generali (in — stabilimenti)	—	—	—	—	—	—	—	—	—	—	—	—	—	—	—	—	—	—	—
Totale	11	11	33	3	25	—	5	—	—	—	—	8	5	5	5	23	—	22	—
XII - Industrie del cuoio, delle pelli, ecc.	87	87	116	4	6	—	—	—	—	—	—	—	—	—	—	—	—	—	—
di cui in esercizi { *artigiani*	87	87	116	4	6	—	—	—	—	—	—	—	—	—	—	—	—	—	—
di cui in esercizi { *industriali*	—	—	—	—	—	—	—	—	—	—	—	—	—	—	—	—	—	—	—
Servizi generali (in — stabilimenti)	—	—	—	—	—	—	—	—	—	—	—	—	—	—	—	—	—	—	—
Totale	87	87	116	4	6	—	—	—	—	—	—	—	—	—	—	—	—	—	—
XIII - Industrie tessili	2	2	2	2	—	—	—	—	—	—	—	—	—	—	—	—	—	—	—
di cui in esercizi { *artigiani*	2	2	2	2	—	—	—	—	—	—	—	—	—	—	—	—	—	—	—
di cui in esercizi { *industriali*	—	—	—	—	—	—	—	—	—	—	—	—	—	—	—	—	—	—	—
Servizi generali (in — stabilimenti)	—	—	—	—	—	—	—	—	—	—	—	—	—	—	—	—	—	—	—
Totale	2	2	2	2	—	—	—	—	—	—	—	—	—	—	—	—	—	—	—
XIV - Industrie dell'abbigliamento, ecc.	95	93	193	108	49	27	—	—	—	—	—	—	—	—	—	—	—	—	—
di cui in esercizi { *artigiani*	93	91	168	94	24	13	—	—	—	—	—	—	—	—	—	—	—	—	—
di cui in esercizi { *industriali*	2	2	25	14	25	14	—	—	—	—	—	—	—	—	—	—	—	—	—
Servizi generali (in — stabilimenti)	—	—	—	—	—	—	—	—	—	—	—	—	—	—	—	—	—	—	—
Totale	95	93	193	108	49	27	—	—	—	—	—	—	—	—	—	—	—	—	—
XV - Industrie fono-cinematografiche (2)	—	—	—	—	—	—	—	—	—	—	—	—	—	—	—	—	—	—	—
XVI - Industrie varie	—	—	—	—	—	—	—	—	—	—	—	—	—	—	—	—	—	—	—
di cui in esercizi { *artigiani*	—	—	—	—	—	—	—	—	—	—	—	—	—	—	—	—	—	—	—
di cui in esercizi { *industriali*	—	—	—	—	—	—	—	—	—	—	—	—	—	—	—	—	—	—	—
Servizi generali (in — stabilimenti)	—	—	—	—	—	—	—	—	—	—	—	—	—	—	—	—	—	—	—
Totale	—	—	—	—	—	—	—	—	—	—	—	—	—	—	—	—	—	—	—
XVII - Prod. e distr. forza motrice (2)	2	2	12	—	10	—	—	—	—	—	—	—	—	—	—	—	—	—	—
Servizi generali (in — stabilimenti)	—	—	—	—	—	—	—	—	—	—	—	—	—	—	—	—	—	—	—
Totale	2	2	12	—	10	—	—	—	—	—	—	—	—	—	—	—	—	—	—
Complesso industrie	459	449	1.642	160	1.073	32	66	9	504	—	—	150	1.016	1.520	66	819	11	730	4
di cui in esercizi { *artigiani*	343	339	511	111	61	14	25	—	—	—	—	42	83	83	25	46	—	17	—
di cui in esercizi { *industriali*	116	110	1.131	49	1.012	18	41	9	504	—	—	108	933	1.437	41	773	11	713	4
Servizi generali (in — stabilimenti)	—	—	—	—	—	—	—	—	—	—	—	—	—	—	—	—	—	—	—
Totale	459	449	1.642	160	1.073	32	66	9	504	—	—	150	1.016	1.520	66	819	11	730	4
B) SERVIZI																			
XVIII - Attività editoriali	5	5	2	—	—	—	—	—	—	—	—	—	—	—	—	—	—	—	—
XIX - Imprese dello spettacolo	3	3	17	—	—	—	3	—	—	—	—	3	7	7	3	17	—	—	—
XX - Servizi igienici e affini	—	—	—	—	—	—	—	—	—	—	—	—	—	—	—	—	—	—	—
XXI - Servizi di pulizia, disinf. e funebri	2	2	13	—	13	—	—	—	—	—	—	—	—	—	—	—	—	—	—
Totale	10	10	32	—	13	—	3	—	—	—	—	3	7	7	3	17	—	—	—
TOTALE CAPOLUOGO	469	459	1.674	160	1.086	32	69	9	504	—	—	153	1.023	1.527	69	836	11	730	4

(1) Tutti gli esercizi sono stati considerati artigiani. — (2) Esistono solo esercizi industriali.

Esercizi, addetti, forza motrice, alla data di censimento

B) CAPILUOGHI

Segue : TAV. II-B

COMUNE DI CALTANISSETTA

CLASSI / SOTTOCLASSI	ESERCIZI CON E SENZA FORZA MOTRICE — CENS. N. Esercizi	ATTIVI N. Esercizi	ADDETTI In complesso MF	ADDETTI In complesso F	ADDETTI di cui operai MF	ADDETTI di cui operai F	ESERCIZI CON FORZA MOTRICE — CENSITI N. Esercizi	Motori primari N.	Motori primari CV	Generatori di energia elettr. N.	Generatori di energia elettr. CV	Motori elettrici N.	Motori elettrici CV	Potenza CV	ATTIVI N. Esercizi	ADDETTI In complesso MF	ADDETTI In complesso F	ADDETTI di cui operai MF	ADDETTI di cui operai F
1	2	3	4	5	6	7	8	9	10	11	12	13	14	15	16	17	18	19	20
A) INDUSTRIE																			
I - Industrie della pesca (1)	11	11	—	—	—	—	—	—	—	—	—	—	—	—	—	—	—	—	—
II - Industrie estrattive	29	23	1.357	—	1.285	—	8	5	245	1	80	40	917	1.082	8	1.294	—	1.238	—
di cui in esercizi { *artigiani*	—	—	—	—	—	—	—	—	—	—	—	—	—	—	—	—	—	—	—
industriali	*29*	*23*	*1.357*	—	*1.285*	—	*8*	*5*	*245*	*1*	*80*	*40*	*917*	*1.082*	*8*	*1.294*	—	*1.238*	—
Servizi generali (in — stabilimenti)	—	—	—	—	—	—	—	—	—	—	—	—	—	—	—	—	—	—	—
Totale	**29**	**23**	**1.357**	—	**1.285**	—	**8**	**5**	**245**	**1**	**80**	**40**	**917**	**1.082**	**8**	**1.294**	—	**1.238**	—
III - Industrie del legno e affini	69	69	98	1	20	—	14	—	—	—	—	26	54	54	14	32	1	12	—
di cui in esercizi { *artigiani*	*68*	*68*	*97*	*1*	*20*	—	*14*	—	—	—	—	*26*	*54*	*54*	*14*	*32*	*1*	*12*	—
industriali	*1*	*1*	*1*	—	—	—	—	—	—	—	—	—	—	—	—	—	—	—	—
Servizi generali (in — stabilimenti)	—	—	—	—	—	—	—	—	—	—	—	—	—	—	—	—	—	—	—
Totale	**69**	**69**	**98**	**1**	**20**	—	**14**	—	—	—	—	**26**	**54**	**54**	**14**	**32**	**1**	**12**	—
IV - Industrie alimentari	187	177	462	61	286	24	47	19	707	2	10	129	699	1.396	46	319	30	227	16
di cui in esercizi { *artigiani*	*106*	*97*	*34*	*10*	*16*	*6*	*6*	—	—	—	—	*9*	*11*	*11*	*6*	—	—	—	—
industriali	*81*	*80*	*428*	*51*	*270*	*18*	*41*	*19*	*707*	*2*	*10*	*120*	*688*	*1.385*	*40*	*319*	*30*	*227*	*16*
Servizi generali (in — stabilimenti)	—	—	—	—	—	—	—	—	—	—	—	—	—	—	—	—	—	—	—
Totale	**187**	**177**	**462**	**61**	**286**	**24**	**47**	**19**	**707**	**2**	**10**	**129**	**699**	**1.396**	**46**	**319**	**30**	**227**	**16**
V - Industrie metallurgiche (2)	—	—	—	—	—	—	—	—	—	—	—	—	—	—	—	—	—	—	—
Servizi generali (in — stabilimenti)	—	—	—	—	—	—	—	—	—	—	—	—	—	—	—	—	—	—	—
Totale	—	—	—	—	—	—	—	—	—	—	—	—	—	—	—	—	—	—	—
VI - Industrie meccaniche	74	63	102	1	40	—	10	1	12	—	—	13	15	27	10	38	—	29	—
di cui in esercizi { *artigiani*	*73*	*62*	*82*	*1*	*20*	—	*9*	*1*	*12*	—	—	*12*	*10*	*22*	*9*	*18*	—	*9*	—
industriali	*1*	*1*	*20*	—	*20*	—	*1*	—	—	—	—	*1*	*5*	*5*	*1*	*20*	—	*20*	—
Servizi generali (in — stabilimenti)	—	—	—	—	—	—	—	—	—	—	—	—	—	—	—	—	—	—	—
Totale	**74**	**63**	**102**	**1**	**40**	—	**10**	**1**	**12**	—	—	**13**	**15**	**27**	**10**	**38**	—	**29**	—
VII - Lavoraz. minerali non metallici	66	65	190	6	71	—	12	4	65	—	—	15	36	101	12	69	—	55	—
di cui in esercizi { *artigiani*	*57*	*57*	*130*	*6*	*20*	—	*4*	—	—	—	—	*5*	*19*	*19*	*4*	*9*	—	*4*	—
industriali	*9*	*8*	*60*	—	*51*	—	*8*	*4*	*65*	—	—	*10*	*17*	*82*	*8*	*60*	—	*51*	—
Servizi generali (in — stabilimenti)	—	—	—	—	—	—	—	—	—	—	—	—	—	—	—	—	—	—	—
Totale	**66**	**65**	**190**	**6**	**71**	—	**12**	**4**	**65**	—	—	**15**	**36**	**101**	**12**	**69**	—	**55**	—
VIII - Industrie edilizie	30	23	329	—	298	—	2	2	9	—	—	1	6	15	2	102	—	98	—
di cui in esercizi { *artigiani*	*8*	*8*	*8*	—	—	—	—	—	—	—	—	—	—	—	—	—	—	—	—
industriali	*22*	*15*	*321*	—	*298*	—	*2*	*2*	*9*	—	—	*1*	*6*	*15*	*2*	*102*	—	*98*	—
Totale	**30**	**23**	**329**	—	**298**	—	**2**	**2**	**9**	—	—	**1**	**6**	**15**	**2**	**102**	—	**98**	—
IX - Industrie chimiche (2)	5	5	7	—	—	—	—	—	—	—	—	—	—	—	—	—	—	—	—
Servizi generali (in — stabilimenti)	—	—	—	—	—	—	—	—	—	—	—	—	—	—	—	—	—	—	—
Totale	**5**	**5**	**7**	—	—	—	—	—	—	—	—	—	—	—	—	—	—	—	—
X - Industrie della carta e affini	1	1	1	—	—	—	—	—	—	—	—	—	—	—	—	—	—	—	—
di cui in esercizi { *artigiani*	—	—	—	—	—	—	—	—	—	—	—	—	—	—	—	—	—	—	—
industriali	*1*	*1*	*1*	—	—	—	—	—	—	—	—	—	—	—	—	—	—	—	—
Servizi generali (in — stabilimenti)	—	—	—	—	—	—	—	—	—	—	—	—	—	—	—	—	—	—	—
Totale	**1**	**1**	**1**	—	—	—	—	—	—	—	—	—	—	—	—	—	—	—	—
XI - Industrie poligrafiche e affini	18	18	57	11	29	1	5	—	—	—	—	9	16	16	5	34	1	27	1
di cui in esercizi { *artigiani*	*13*	*13*	*23*	*11*	*2*	*1*	*1*	—	—	—	—	*1*	*1*	*1*	*1*	*3*	*1*	*2*	*1*
industriali	*5*	*5*	*34*	—	*27*	—	*4*	—	—	—	—	*8*	*15*	*15*	*4*	*31*	—	*25*	—
Servizi generali (in — stabilimenti)	—	—	—	—	—	—	—	—	—	—	—	—	—	—	—	—	—	—	—
Totale	**18**	**18**	**57**	**11**	**29**	**1**	**5**	—	—	—	—	**9**	**16**	**16**	**5**	**34**	**1**	**27**	**1**
XII - Industrie del cuoio, delle pelli, ecc.	108	104	116	4	9	—	—	—	—	—	—	—	—	—	—	—	—	—	—
di cui in esercizi { *artigiani*	*108*	*104*	*116*	*4*	*9*	—	—	—	—	—	—	—	—	—	—	—	—	—	—
industriali	—	—	—	—	—	—	—	—	—	—	—	—	—	—	—	—	—	—	—
Servizi generali (in — stabilimenti)	—	—	—	—	—	—	—	—	—	—	—	—	—	—	—	—	—	—	—
Totale	**108**	**104**	**116**	**4**	**9**	—	—	—	—	—	—	—	—	—	—	—	—	—	—
XIII - Industrie tessili	15	14	26	24	—	—	—	—	—	—	—	—	—	—	—	—	—	—	—
di cui in esercizi { *artigiani*	*15*	*14*	*26*	*24*	—	—	—	—	—	—	—	—	—	—	—	—	—	—	—
industriali	—	—	—	—	—	—	—	—	—	—	—	—	—	—	—	—	—	—	—
Servizi generali (in — stabilimenti)	—	—	—	—	—	—	—	—	—	—	—	—	—	—	—	—	—	—	—
Totale	**15**	**14**	**26**	**24**	—	—	—	—	—	—	—	—	—	—	—	—	—	—	—
XIV - Industrie dell'abbigliamento, ecc.	81	80	147	82	32	17	—	—	—	—	—	—	—	—	—	—	—	—	—
di cui in esercizi { *artigiani*	*81*	*80*	*147*	*82*	*32*	*17*	—	—	—	—	—	—	—	—	—	—	—	—	—
industriali	—	—	—	—	—	—	—	—	—	—	—	—	—	—	—	—	—	—	—
Servizi generali (in — stabilimenti)	—	—	—	—	—	—	—	—	—	—	—	—	—	—	—	—	—	—	—
Totale	**81**	**80**	**147**	**82**	**32**	**17**	—	—	—	—	—	—	—	—	—	—	—	—	—
XV - Industrie fono-cinematografiche (2)	—	—	—	—	—	—	—	—	—	—	—	—	—	—	—	—	—	—	—
XVI - Industrie varie	3	3	3	—	—	—	1	—	—	—	—	1	2	2	1	1	—	—	—
di cui in esercizi { *artigiani*	*2*	*2*	*2*	—	—	—	*1*	—	—	—	—	*1*	*2*	*2*	*1*	*1*	—	—	—
industriali	*1*	*1*	*1*	—	—	—	—	—	—	—	—	—	—	—	—	—	—	—	—
Servizi generali (in — stabilimenti)	—	—	—	—	—	—	—	—	—	—	—	—	—	—	—	—	—	—	—
Totale	**3**	**3**	**3**	—	—	—	**1**	—	—	—	—	**1**	**2**	**2**	**1**	**1**	—	—	—
XVII - Prod. e distr. forza motrice (2)	3	3	47	—	33	—	1	1	4	1	4	—	—	—	1	1	—	1	—
Servizi generali (in — stabilimenti)	—	—	—	—	—	—	—	—	—	—	—	—	—	—	—	—	—	—	—
Totale	**3**	**3**	**47**	—	**33**	—	**1**	**1**	**4**	**1**	**4**	—	—	—	**1**	**1**	—	**1**	—
Complesso industrie	**700**	**659**	**2.942**	**190**	**2.103**	**42**	**100**	**32**	**1.042**	**4**	**94**	**234**	**1.745**	**2.693**	**99**	**1.890**	**32**	**1.687**	**17**
di cui in esercizi { *artigiani*	*542*	*516*	*665*	*139*	*119*	*24*	*35*	*1*	*12*	—	—	*54*	*97*	*109*	*35*	*63*	*2*	*27*	*1*
industriali	*158*	*143*	*2.277*	*51*	*1.984*	*18*	*65*	*31*	*1.030*	*4*	*94*	*180*	*1.648*	*2.584*	*64*	*1.827*	*30*	*1.660*	*16*
Servizi generali (in — stabilimenti)	—	—	—	—	—	—	—	—	—	—	—	—	—	—	—	—	—	—	—
Totale	**700**	**659**	**2.942**	**190**	**2.103**	**42**	**100**	**32**	**1.042**	**4**	**94**	**234**	**1.745**	**2.693**	**99**	**1.890**	**32**	**1.687**	**17**
B) SERVIZI																			
XVIII - Attività editoriali	9	9	—	—	—	—	—	—	—	—	—	—	—	—	—	—	—	—	—
XIX - Imprese dello spettacolo	7	7	55	2	38	2	1	—	—	—	—	2	2	2	1	11	—	2	—
XX - Servizi igienici e affini	—	—	—	—	—	—	—	—	—	—	—	—	—	—	—	—	—	—	—
XXI - Servizi di pulizia, disinf. e funebri	2	2	72	—	60	—	—	—	—	—	—	—	—	—	—	—	—	—	—
Totale	**18**	**18**	**127**	**2**	**98**	**2**	**1**	—	—	—	—	**2**	**2**	**2**	**1**	**11**	—	**2**	—
TOTALE CAPOLUOGO	**718**	**677**	**3.069**	**192**	**2.201**	**44**	**101**	**32**	**1.042**	**4**	**94**	**236**	**1.747**	**2.695**	**100**	**1.901**	**32**	**1.689**	**17**

(1) Tutti gli esercizi sono stati considerati artigiani. — (2) Esistono solo esercizi industriali.

Esercizi, addetti, forza motrice, alla data di censimento

B) CAPILUOGHI

Segue: TAV. II-B

COMUNE DI CATANIA

CLASSI / SOTTOCLASSI	ESERCIZI CON E SENZA FORZA MOTRICE: CENS. N. Esercizi	ATTIVI N. Esercizi	ATTIVI ADDETTI In complesso MF	ATTIVI ADDETTI In complesso F	ATTIVI ADDETTI di cui operai MF	ATTIVI ADDETTI di cui operai F	ESERCIZI CON FORZA MOTRICE: CENSITI N. Esercizi	Motori primari N.	Motori primari CV	Generatori di energia elettr. N.	Generatori di energia elettr. CV	Motori elettrici N.	Motori elettrici CV	Potenza CV	ATTIVI N. Esercizi	ATTIVI ADDETTI In complesso MF	ATTIVI ADDETTI In complesso F	ATTIVI ADDETTI di cui operai MF	ATTIVI ADDETTI di cui operai F
1	2	3	4	5	6	7	8	9	10	11	12	13	14	15	16	17	18	19	20
A) INDUSTRIE																			
I - Industrie della pesca (1)	494	440	1.456	9	896	5	8	8	2.492	—	—	—	—	2.492	7	78	—	54	—
II - Industrie estrattive	15	13	162	—	143	—	1	—	—	—	—	2	117	117	1	81	—	80	—
di cui in esercizi { *artigiani*	—	—	—	—	—	—	—	—	—	—	—	—	—	—	—	—	—	—	—
industriali	*15*	*13*	*162*	—	*143*	—	*1*	—	—	—	—	*2*	*117*	*117*	*1*	*81*	—	*80*	—
Servizi generali (in — stabilimenti)	—	—	—	—	—	—	—	—	—	—	—	—	—	—	—	—	—	—	—
Totale	**15**	**13**	**162**	—	**143**	—	**1**	—	—	—	—	**2**	**117**	**117**	**1**	**81**	—	**80**	—
III - Industrie del legno e affini	810	798	1.471	77	547	33	173	3	72	—	—	443	1.384	1.456	173	681	38	457	23
di cui in esercizi { *artigiani*	*750*	*738*	*1.012*	*41*	*152*	*3*	*133*	—	—	—	—	*268*	*721*	*721*	*133*	*280*	*17*	*100*	*3*
industriali	*60*	*60*	*459*	*36*	*395*	*30*	*40*	*3*	*72*	—	—	*175*	*663*	*735*	*40*	*401*	*21*	*357*	*20*
Servizi generali (in — stabilimenti)	—	—	—	—	—	—	—	—	—	—	—	—	—	—	—	—	—	—	—
Totale	**810**	**798**	**1.471**	**77**	**517**	**34**	**173**	**3**	**72**	—	—	**443**	**1.384**	**1.456**	**173**	**681**	**38**	**457**	**23**
IV - Industrie alimentari	634	621	1.769	128	1.117	83	385	29	1.082	3	191	674	3.023	3.914	374	1.544	83	1.048	63
di cui in esercizi { *artigiani*	*201*	*200*	*54*	*8*	*27*	*5*	*66*	—	—	—	—	*77*	*71*	*71*	*66*	—	—	—	—
industriali	*433*	*421*	*1.715*	*120*	*1.090*	*78*	*319*	*29*	*1.082*	*3*	*191*	*597*	*2.952*	*3.843*	*308*	*1.544*	*83*	*1.048*	*63*
Servizi generali (in — stabilimenti)	—	—	—	—	—	—	—	—	—	—	—	—	—	—	—	—	—	—	—
Totale	**634**	**621**	**1.769**	**128**	**1.117**	**83**	**385**	**29**	**1.082**	**3**	**191**	**674**	**3.023**	**3.914**	**374**	**1.544**	**83**	**1.048**	**63**
V - Industrie metallurgiche (2)	—	—	—	—	—	—	—	—	—	—	—	—	—	—	—	—	—	—	—
Servizi generali (in — stabilimenti)	—	—	—	—	—	—	—	—	—	—	—	—	—	—	—	—	—	—	—
Totale	—	—	—	—	—	—	—	—	—	—	—	—	—	—	—	—	—	—	—
VI - Industrie meccaniche	705	614	1.945	21	1.177	8	201	1	25	—	—	605	1.664	1.689	192	1.245	12	998	6
di cui in esercizi { *artigiani*	*680*	*591*	*1.141*	*16*	*430*	*6*	*181*	—	—	—	—	*362*	*514*	*514*	*172*	*515*	*7*	*321*	*4*
industriali	*25*	*23*	*804*	*5*	*747*	*2*	*20*	*1*	*25*	—	—	*243*	*1.150*	*1.175*	*20*	*730*	*5*	*677*	*2*
Servizi generali (in 1 stabilimento)	—	—	—	—	—	—	—	—	—	—	—	5	9	9	—	—	—	—	—
Totale	**705**	**614**	**1.945**	**21**	**1.177**	**8**	**201**	**1**	**25**	—	—	**610**	**1.673**	**1.698**	**192**	**1.245**	**12**	**998**	**6**
VII - Lavoraz. minerali non metallici	184	182	616	8	418	1	57	4	360	—	—	144	471	831	57	357	1	295	—
di cui in esercizi { *artigiani*	*98*	*97*	*185*	*6*	*48*	*1*	*20*	—	—	—	—	*29*	*105*	*105*	*20*	*48*	*1*	*17*	—
industriali	*86*	*85*	*431*	*2*	*370*	—	*37*	*4*	*360*	—	—	*115*	*366*	*726*	*37*	*309*	—	*278*	—
Servizi generali (in 5 stabilimenti)	—	—	5	—	—	—	—	—	—	—	—	—	—	—	—	—	—	—	—
Totale	**184**	**182**	**621**	**8**	**418**	**1**	**57**	**4**	**360**	—	—	**144**	**471**	**831**	**57**	**357**	**1**	**295**	—
VIII - Industrie edilizie	344	281	1.776	2	1.475	—	7	3	56	—	—	15	83	139	5	195	—	185	—
di cui in esercizi { *artigiani*	*215*	*213*	*303*	*2*	*64*	—	—	—	—	—	—	—	—	—	—	—	—	—	—
industriali	*129*	*68*	*1.473*	—	*1.411*	—	*7*	*3*	*56*	—	—	*15*	*83*	*139*	*5*	*195*	—	*185*	—
Totale	**344**	**281**	**1.776**	**2**	**1.475**	—	**7**	**3**	**56**	—	—	**15**	**83**	**139**	**5**	**195**	—	**185**	—
IX - Industrie chimiche (2)	94	88	935	252	742	241	55	21	1.137	4	202	258	1.294	2.229	51	823	230	686	227
Servizi generali (in 5 stabilimenti)	—	—	117	3	103	—	—	—	—	—	—	6	24	24	—	98	—	97	—
Totale	**94**	**88**	**1.052**	**255**	**845**	**241**	**55**	**21**	**1.137**	**4**	**202**	**264**	**1.318**	**2.253**	**51**	**921**	**230**	**783**	**227**
X - Industrie della carta e affini	18	18	60	41	37	29	5	—	—	—	—	8	28	28	5	39	27	33	25
di cui in esercizi { *artigiani*	—	—	—	—	—	—	—	—	—	—	—	—	—	—	—	—	—	—	—
industriali	*18*	*18*	*60*	*41*	*37*	*29*	*5*	—	—	—	—	*8*	*28*	*28*	*5*	*39*	*27*	*33*	*25*
Servizi generali (in — stabilimenti)	—	—	—	—	—	—	—	—	—	—	—	—	—	—	—	—	—	—	—
Totale	**18**	**18**	**60**	**41**	**37**	**29**	**5**	—	—	—	—	**8**	**28**	**28**	**5**	**39**	**27**	**33**	**25**
XI - Industrie poligrafiche e affini	118	118	442	144	261	92	43	—	—	—	—	110	195	195	43	316	87	246	84
di cui in esercizi { *artigiani*	*75*	*75*	*129*	*59*	*17*	*9*	*3*	—	—	—	—	*3*	*2*	*2*	*3*	*9*	*2*	*2*	*1*
industriali	*43*	*43*	*313*	*85*	*244*	*83*	*40*	—	—	—	—	*107*	*195*	*193*	*40*	*307*	*85*	*244*	*83*
Servizi generali (in — stabilimenti)	—	—	—	—	—	—	—	—	—	—	—	—	—	—	—	—	—	—	—
Totale	**118**	**118**	**442**	**144**	**261**	**92**	**43**	—	—	—	—	**110**	**195**	**195**	**43**	**316**	**87**	**246**	**84**
XII - Industrie del cuoio, delle pelli, ecc.	994	993	1.551	86	491	46	29	3	430	2	330	141	908	1.008	29	444	41	410	38
di cui in esercizi { *artigiani*	*969*	*968*	*1.120*	*43*	*92*	*4*	*11*	—	—	—	—	*17*	*15*	*15*	*11*	*40*	*3*	*24*	*1*
industriali	*25*	*25*	*431*	*43*	*399*	*42*	*18*	*3*	*430*	*2*	*330*	*124*	*893*	*993*	*18*	*404*	*38*	*386*	*37*
Servizi generali (in — stabilimenti)	—	—	—	—	—	—	—	—	—	—	—	—	—	—	—	—	—	—	—
Totale	**994**	**993**	**1.551**	**86**	**491**	**46**	**29**	**3**	**430**	**2**	**330**	**141**	**908**	**1.008**	**29**	**444**	**41**	**410**	**38**
XIII - Industrie tessili	62	61	352	277	264	220	12	3	112	1	54	52	188	246	12	266	210	251	208
di cui in esercizi { *artigiani*	*46*	*46*	*73*	*57*	*4*	*3*	—	—	—	—	—	—	—	—	—	—	—	—	—
industriali	*16*	*15*	*279*	*220*	*260*	*217*	*12*	*3*	*112*	*1*	*54*	*52*	*188*	*246*	*12*	*266*	*210*	*251*	*208*
Servizi generali (in 1 stabilimento)	—	—	1	—	—	—	—	—	—	—	—	3	8	8	—	1	—	—	—
Totale	**62**	**61**	**353**	**277**	**264**	**220**	**12**	**3**	**112**	**1**	**54**	**55**	**196**	**254**	**12**	**267**	**210**	**251**	**208**
XIV - Industrie dell'abbigliamento, ecc.	905	903	1.546	956	384	276	15	—	—	—	—	24	23	23	15	121	97	100	86
di cui in esercizi { *artigiani*	*884*	*882*	*1.390*	*827*	*255*	*158*	*11*	—	—	—	—	*17*	*20*	*20*	*11*	*66*	*49*	*52*	*40*
industriali	*21*	*21*	*156*	*129*	*129*	*118*	*4*	—	—	—	—	*7*	*3*	*3*	*4*	*55*	*48*	*48*	*46*
Servizi generali (in — stabilimenti)	—	—	—	—	—	—	—	—	—	—	—	—	—	—	—	—	—	—	—
Totale	**905**	**903**	**1.546**	**956**	**384**	**276**	**15**	—	—	—	—	**24**	**23**	**23**	**15**	**121**	**97**	**100**	**86**
XV - Industrie fono-cinematografiche (2)	—	—	—	—	—	—	—	—	—	—	—	—	—	—	—	—	—	—	—
XVI - Industrie varie	46	45	602	427	527	419	13	—	—	—	—	79	173	173	13	562	423	519	419
di cui in esercizi { *artigiani*	*17*	*16*	*26*	*5*	*6*	*1*	*9*	—	—	—	—	*11*	*11*	*11*	*9*	*19*	*3*	*6*	*1*
industriali	*29*	*29*	*576*	*422*	*521*	*418*	*4*	—	—	—	—	*68*	*162*	*162*	*4*	*543*	*420*	*513*	*418*
Servizi generali (in — stabilimenti)	—	—	—	—	—	—	—	—	—	—	—	—	—	—	—	—	—	—	—
Totale	**46**	**45**	**602**	**427**	**527**	**419**	**13**	—	—	—	—	**79**	**173**	**173**	**13**	**562**	**423**	**519**	**419**
XVII - Prod. e distr. forza motrice (2)	24	23	157	—	130	—	5	5	137	3	105	24	224	256	4	132	—	121	—
Servizi generali (in — stabilimenti)	—	—	—	—	—	—	—	—	—	—	—	—	—	—	—	—	—	—	—
Totale	**24**	**23**	**157**	—	**139**	—	**5**	**5**	**137**	**3**	**105**	**24**	**224**	**256**	**4**	**132**	—	**121**	—
Complesso industrie	**5.447**	**5.198**	**14.840**	**2.428**	**8.618**	**1.454**	**1.009**	**80**	**5.903**	**13**	**882**	**2.579**	**9.775**	**14.796**	**981**	**6.884**	**1.249**	**5.483**	**1.179**
di cui in esercizi { *artigiani*	*4.429*	*4.266*	*6.889*	*1.073*	*1.991*	*196*	*442*	*8*	*2.492*	—	—	*784*	*1.459*	*3.951*	*432*	*1.055*	*82*	*576*	*50*
industriali	*1.018*	*932*	*7.951*	*1.355*	*6.627*	*1.258*	*567*	*72*	*3.411*	*13*	*882*	*1.795*	*8.316*	*10.845*	*549*	*5.829*	*1.167*	*4.907*	*1.129*
Servizi generali (in 12 stabilimenti)	—	—	123	3	103	—	—	—	—	—	—	14	41	41	—	99	—	97	—
Totale	**5.447**	**5.198**	**14.963**	**2.431**	**8.721**	**1.454**	**1.009**	**80**	**5.903**	**13**	**882**	**2.593**	**9.816**	**14.837**	**981**	**6.983**	**1.249**	**5.580**	**1.179**
B) SERVIZI																			
XVIII - Attività editoriali	21	21	21	4	—	—	—	—	—	—	—	—	—	—	—	—	—	—	—
XIX - Imprese dello spettacolo	55	55	238	50	47	—	32	—	—	—	—	52	53	53	32	169	18	46	—
XX - Servizi igienici e affini	—	—	—	—	—	—	—	—	—	—	—	—	—	—	—	—	—	—	—
XXI - Servizi di pulizia, disinf. e funebri	3	3	387	—	385	—	1	—	—	—	—	2	2	2	1	361	—	361	—
Totale	**79**	**79**	**646**	**54**	**432**	—	**33**	—	—	—	—	**54**	**55**	**55**	**33**	**530**	**18**	**407**	—
TOTALE CAPOLUOGO	**5.526**	**5.277**	**15.609**	**2.485**	**9.153**	**1.454**	**1.042**	**80**	**5.903**	**13**	**882**	**2.647**	**9.871**	**14.892**	**1.014**	**7.513**	**1.267**	**5.987**	**1.179**

(1) Tutti gli esercizi sono stati considerati artigiani. — (2) Esistono solo esercizi industriali.

Esercizi, addetti, forza motrice, alla data di censimento

B) CAPILUOGHI

Segue: TAV. II-B

COMUNE DI ENNA

CLASSI / SOTTOCLASSI	ESERCIZI CON E SENZA FORZA MOTRICE: CENS. N. Esercizi	ATTIVI N. Esercizi	ATTIVI ADDETTI In complesso MF	ATTIVI ADDETTI In complesso F	ATTIVI ADDETTI di cui operai MF	ATTIVI ADDETTI di cui operai F	ESERCIZI CON FORZA MOTRICE: CENSITI N. Esercizi	Motori primari N.	Motori primari CV	Generatori di energia elettr. N.	Generatori di energia elettr. CV	Motori elettrici N.	Motori elettrici CV	Potenza CV	ATTIVI N. Esercizi	ATTIVI ADDETTI In complesso MF	ATTIVI ADDETTI In complesso F	ATTIVI ADDETTI di cui operai MF	ATTIVI ADDETTI di cui operai F
1	2	3	4	5	6	7	8	9	10	11	12	13	14	15	16	17	18	19	20
A) INDUSTRIE																			
I - Industrie della pesca (1)	1	1	—	—	—	—	—	—	—	—	—	—	—	—	—	—	—	—	—
II - Industrie estrattive	24	22	889	—	844	—	8	3	213	2	213	28	488	488	7	756	—	727	—
di cui in esercizi { *artigiani*	—	—	—	—	—	—	—	—	—	—	—	—	—	—	—	—	—	—	—
industriali	*24*	*22*	*889*	—	*844*	—	*8*	*3*	*213*	*2*	*213*	*28*	*488*	*488*	*7*	*756*	—	*727*	—
Servizi generali (in — stabilimenti)	—	—	—	—	—	—	—	—	—	—	—	—	—	—	—	—	—	—	—
Totale	**24**	**22**	**889**	—	**844**	—	**8**	**3**	**213**	**2**	**213**	**28**	**488**	**488**	**7**	**756**	—	**727**	—
III - Industrie del legno e affini	48	47	70	2	19	1	10	—	—	—	—	19	54	54	10	29	1	18	1
di cui in esercizi { *artigiani*	*48*	*47*	*70*	*2*	*19*	*1*	*10*	—	—	—	—	*19*	*54*	*54*	*10*	*29*	*1*	*18*	*1*
industriali	—	—	—	—	—	—	—	—	—	—	—	—	—	—	—	—	—	—	—
Servizi generali (in — stabilimenti)	—	—	—	—	—	—	—	—	—	—	—	—	—	—	—	—	—	—	—
Totale	**48**	**47**	**70**	**2**	**19**	**1**	**10**	—	—	—	—	**19**	**54**	**54**	**10**	**29**	**1**	**18**	**1**
IV - Industrie alimentari	117	112	159	62	54	12	18	13	270	—	—	10	27	297	18	62	3	29	—
di cui in esercizi { *artigiani*	*58*	*53*	*2*	*1*	*1*	—	*3*	—	—	—	—	*3*	*2*	*2*	*3*	—	—	—	—
industriali	*59*	*59*	*157*	*61*	*53*	*12*	*15*	*13*	*270*	—	—	*7*	*25*	*295*	*15*	*62*	*3*	*29*	—
Servizi generali (in — stabilimenti)	—	—	—	—	—	—	—	—	—	—	—	—	—	—	—	—	—	—	—
Totale	**117**	**112**	**159**	**62**	**54**	**12**	**18**	**13**	**270**	—	—	**10**	**27**	**297**	**18**	**62**	**3**	**29**	—
V - Industrie metallurgiche (2)	—	—	—	—	—	—	—	—	—	—	—	—	—	—	—	—	—	—	—
Servizi generali (in — stabilimenti)	—	—	—	—	—	—	—	—	—	—	—	—	—	—	—	—	—	—	—
Totale	—	—	—	—	—	—	—	—	—	—	—	—	—	—	—	—	—	—	—
VI - Industrie meccaniche	30	27	42	1	8	—	4	—	—	—	—	7	7	7	4	8	—	2	—
di cui in esercizi { *artigiani*	*30*	*27*	*42*	*1*	*8*	—	*4*	—	—	—	—	*7*	*7*	*7*	*4*	*8*	—	*2*	—
industriali	—	—	—	—	—	—	—	—	—	—	—	—	—	—	—	—	—	—	—
Servizi generali (in — stabilimenti)	—	—	—	—	—	—	—	—	—	—	—	—	—	—	—	—	—	—	—
Totale	**30**	**27**	**42**	**1**	**8**	—	**4**	—	—	—	—	**7**	**7**	**7**	**4**	**8**	—	**2**	—
VII - Lavoraz. minerali non metallici	38	38	85	3	37	1	5	3	78	—	—	3	4	82	5	38	1	33	1
di cui in esercizi { *artigiani*	*33*	*33*	*47*	*2*	*4*	—	—	—	—	—	—	—	—	—	—	—	—	—	—
industriali	*5*	*5*	*38*	*1*	*33*	*1*	*5*	*3*	*78*	—	—	*3*	*4*	*82*	*5*	*38*	*1*	*33*	*1*
Servizi generali (in — stabilimenti)	—	—	—	—	—	—	—	—	—	—	—	—	—	—	—	—	—	—	—
Totale	**38**	**38**	**85**	**3**	**37**	**1**	**5**	**3**	**78**	—	—	**3**	**4**	**82**	**5**	**38**	**1**	**33**	**1**
VIII - Industrie edilizie	44	44	118	—	68	—	1	—	—	—	—	1	5	5	1	12	—	10	—
di cui in esercizi { *artigiani*	*31*	*31*	*37*	—	*3*	—	—	—	—	—	—	—	—	—	—	—	—	—	—
industriali	*13*	*13*	*81*	—	*65*	—	*1*	—	—	—	—	*1*	*5*	*5*	*1*	*12*	—	*10*	—
Totale	**44**	**44**	**118**	—	**68**	—	**1**	—	—	—	—	**1**	**5**	**5**	**1**	**12**	—	**10**	—
IX - Industrie chimiche (2)	1	1	3	—	—	—	—	—	—	—	—	—	—	—	—	—	—	—	—
Servizi generali (in — stabilimenti)	—	—	—	—	—	—	—	—	—	—	—	—	—	—	—	—	—	—	—
Totale	**1**	**1**	**3**	—	—	—	—	—	—	—	—	—	—	—	—	—	—	—	—
X - Industrie della carta e affini	—	—	—	—	—	—	—	—	—	—	—	—	—	—	—	—	—	—	—
di cui in esercizi { *artigiani*	—	—	—	—	—	—	—	—	—	—	—	—	—	—	—	—	—	—	—
industriali	—	—	—	—	—	—	—	—	—	—	—	—	—	—	—	—	—	—	—
Servizi generali (in — stabilimenti)	—	—	—	—	—	—	—	—	—	—	—	—	—	—	—	—	—	—	—
Totale	—	—	—	—	—	—	—	—	—	—	—	—	—	—	—	—	—	—	—
XI - Industrie poligrafiche e affini	10	10	20	3	8	—	3	—	—	—	—	5	8	8	3	11	—	8	—
di cui in esercizi { *artigiani*	*7*	*7*	*9*	*3*	—	—	—	—	—	—	—	—	—	—	—	—	—	—	—
industriali	*3*	*3*	*11*	—	*8*	—	*3*	—	—	—	—	*5*	*8*	*8*	*3*	*11*	—	*8*	—
Servizi generali (in — stabilimenti)	—	—	—	—	—	—	—	—	—	—	—	—	—	—	—	—	—	—	—
Totale	**10**	**10**	**20**	**3**	**8**	—	**3**	—	—	—	—	**5**	**8**	**8**	**3**	**11**	—	**8**	—
XII - Industrie del cuoio, delle pelli, ecc.	87	87	99	3	9	—	—	—	—	—	—	—	—	—	—	—	—	—	—
di cui in esercizi { *artigiani*	*87*	*87*	*99*	*3*	*9*	—	—	—	—	—	—	—	—	—	—	—	—	—	—
industriali	—	—	—	—	—	—	—	—	—	—	—	—	—	—	—	—	—	—	—
Servizi generali (in — stabilimenti)	—	—	—	—	—	—	—	—	—	—	—	—	—	—	—	—	—	—	—
Totale	**87**	**87**	**99**	**3**	**9**	—	—	—	—	—	—	—	—	—	—	—	—	—	—
XIII - Industrie tessili	23	23	29	27	3	3	—	—	—	—	—	—	—	—	—	—	—	—	—
di cui in esercizi { *artigiani*	*22*	*22*	*28*	*26*	*3*	*3*	—	—	—	—	—	—	—	—	—	—	—	—	—
industriali	*1*	*1*	*1*	*1*	—	—	—	—	—	—	—	—	—	—	—	—	—	—	—
Servizi generali (in — stabilimenti)	—	—	—	—	—	—	—	—	—	—	—	—	—	—	—	—	—	—	—
Totale	**23**	**23**	**29**	**27**	**3**	**3**	—	—	—	—	—	—	—	—	—	—	—	—	—
XIV - Industrie dell'abbigliamento, ecc.	65	65	98	50	23	9	—	—	—	—	—	—	—	—	—	—	—	—	—
di cui in esercizi { *artigiani*	*63*	*63*	*87*	*47*	*12*	*6*	—	—	—	—	—	—	—	—	—	—	—	—	—
industriali	*2*	*2*	*11*	*3*	*11*	*3*	—	—	—	—	—	—	—	—	—	—	—	—	—
Servizi generali (in — stabilimenti)	—	—	—	—	—	—	—	—	—	—	—	—	—	—	—	—	—	—	—
Totale	**65**	**65**	**98**	**50**	**23**	**9**	—	—	—	—	—	—	—	—	—	—	—	—	—
XV - Industrie fono-cinematografiche (2)	—	—	—	—	—	—	—	—	—	—	—	—	—	—	—	—	—	—	—
XVI - Industrie varie	—	—	—	—	—	—	—	—	—	—	—	—	—	—	—	—	—	—	—
di cui in esercizi { *artigiani*	—	—	—	—	—	—	—	—	—	—	—	—	—	—	—	—	—	—	—
industriali	—	—	—	—	—	—	—	—	—	—	—	—	—	—	—	—	—	—	—
Servizi generali (in — stabilimenti)	—	—	—	—	—	—	—	—	—	—	—	—	—	—	—	—	—	—	—
Totale	—	—	—	—	—	—	—	—	—	—	—	—	—	—	—	—	—	—	—
XVII - Prod. e distr. forza motrice (2)	3	3	22	—	22	—	5	7	1.060	3	260	6	595	1.395	3	22	—	22	—
Servizi generali (in — stabilimenti)	—	—	—	—	—	—	—	—	—	—	—	—	—	—	—	—	—	—	—
Totale	**3**	**3**	**22**	—	**22**	—	**3**	**7**	**1.060**	**3**	**260**	**6**	**595**	**1.395**	**3**	**22**	—	**22**	—
Complesso industrie	**491**	**480**	**1.634**	**151**	**1.095**	**26**	**52**	**26**	**1.621**	**5**	**473**	**79**	**1.188**	**2.336**	**51**	**938**	**5**	**819**	**2**
di cui in esercizi { *artigiani*	*380*	*371*	*421*	*85*	*59*	*10*	*17*	—	—	—	—	*29*	*63*	*63*	*17*	*37*	*1*	*20*	*1*
industriali	*111*	*109*	*1.213*	*66*	*1.036*	*16*	*35*	*26*	*1.621*	*5*	*473*	*50*	*1.125*	*2.273*	*34*	*901*	*4*	*829*	*1*
Servizi generali (in — stabilimenti)	—	—	—	—	—	—	—	—	—	—	—	—	—	—	—	—	—	—	—
Totale	**491**	**480**	**1.634**	**151**	**1.095**	**26**	**52**	**26**	**1.621**	**5**	**473**	**79**	**1.188**	**2.336**	**51**	**938**	**5**	**849**	**2**
B) SERVIZI																			
XVIII - Attività editoriali	6	6	4	1	—	—	—	—	—	—	—	—	—	—	—	—	—	—	—
XIX - Imprese dello spettacolo	3	3	4	—	2	—	1	—	—	—	—	2	5	5	1	3	—	1	—
XX - Servizi igienici e affini	—	—	—	—	—	—	—	—	—	—	—	—	—	—	—	—	—	—	—
XXI - Servizi di pulizia, disinf. e funebri	3	3	39	—	38	—	—	—	—	—	—	—	—	—	—	—	—	—	—
Totale	**12**	**12**	**47**	**1**	**40**	—	**1**	—	—	—	—	**2**	**5**	**5**	**1**	**3**	—	**1**	—
TOTALE CAPOLUOGO	**503**	**492**	**1.681**	**152**	**1.135**	**26**	**53**	**26**	**1.621**	**5**	**473**	**81**	**1.193**	**2.341**	**52**	**941**	**5**	**850**	**2**

(1) Tutti gli esercizi sono stati considerati artigiani. — (2) Esistono solo esercizi industriali.

Esercizi, addetti, forza motrice, alla data di censimento

B) CAPILUOGHI

Segue: TAV. II-B — COMUNE DI MESSINA

CLASSI / SOTTOCLASSI	ESERCIZI CON E SENZA FORZA MOTRICE: CENS. N. Esercizi	ATTIVI N. Esercizi	ATTIVI Addetti In complesso MF	ATTIVI Addetti In complesso F	ATTIVI Addetti di cui operai MF	ATTIVI Addetti di cui operai F	ESERCIZI CON FORZA MOTRICE: CENSITI N. Esercizi	Motori e generatori: Motori primari N.	Motori primari CV	Generatori di energia elettr. N.	Generatori CV	Motori elettrici N.	Motori elettrici CV	Potenza CV	ATTIVI N. Esercizi	ATTIVI Addetti In complesso MF	ATTIVI Addetti In complesso F	ATTIVI Addetti di cui operai MF	ATTIVI Addetti di cui operai F
1	2	3	4	5	6	7	8	9	10	11	12	13	14	15	16	17	18	19	20
A) INDUSTRIE																			
I - Industrie della pesca (1)	895	771	1.264	8	697	4	4	4	76	—	—	—	—	76	1	4	—	2	—
II - Industrie estrattive	3	3	9	—	6	—	—	—	—	—	—	—	—	—	—	—	—	—	—
di cui in esercizi artigiani	—	—	—	—	—	—	—	—	—	—	—	—	—	—	—	—	—	—	—
di cui in esercizi industriali	3	3	9	—	6	—	—	—	—	—	—	—	—	—	—	—	—	—	—
Servizi generali (in — stabilimenti)	—	—	—	—	—	—	—	—	—	—	—	—	—	—	—	—	—	—	—
Totale	3	3	9	—	—	—	—	—	—	—	—	—	—	—	—	—	—	—	—
II - Industrie del legno e affini	240	238	579	9	260	3	81	—	—	—	—	171	588	588	80	349	5	227	2
di cui in esercizi artigiani	232	231	482	8	173	2	77	—	—	—	—	158	501	501	76	261	5	141	2
di cui in esercizi industriali	8	7	97	1	87	1	4	—	—	—	—	13	87	87	4	88	—	86	—
Servizi generali (in — stabilimenti)	—	—	—	—	—	—	—	—	—	—	—	—	—	—	—	—	—	—	—
Totale	240	238	579	9	260	3	81	—	—	—	—	171	588	588	80	349	5	227	2
IV - Industrie alimentari	623	531	1.829	223	1.164	108	274	44	1.369	6	489	655	2.652	3.532	271	1.267	86	816	28
di cui in esercizi artigiani	298	210	176	24	111	15	38	—	—	—	—	52	37	37	38	—	—	—	—
di cui in esercizi industriali	325	321	1.653	199	1.053	93	236	44	1.369	6	489	603	2.615	3.495	233	1.267	86	816	28
Servizi generali (in — stabilimenti)	—	—	—	—	—	—	—	—	—	—	—	—	—	—	—	—	—	—	—
Totale	623	531	1.829	223	1.164	108	274	44	1.369	6	489	655	2.652	3.532	271	1.267	86	816	28
V - Industrie metallurgiche (2)	—	—	—	—	—	—	—	—	—	—	—	—	—	—	—	—	—	—	—
Servizi generali (in — stabilimenti)	—	—	—	—	—	—	—	—	—	—	—	—	—	—	—	—	—	—	—
Totale	—	—	—	—	—	—	—	—	—	—	—	—	—	—	—	—	—	—	—
VI - Industrie meccaniche	217	191	1.268	5	1.022	2	70	1	120	1	109	372	1.619	1.630	69	1.099	3	1.001	2
di cui in esercizi artigiani	201	179	386	5	170	2	58	—	—	—	—	138	252	252	57	217	3	149	2
di cui in esercizi industriali	16	12	882	—	852	—	12	1	120	1	109	234	1.367	1.378	12	882	—	852	—
Servizi generali (in 1 stabilimento)	—	—	56	—	49	—	—	1	12	—	—	58	137	149	—	56	—	49	—
Totale	217	191	1.324	5	1.071	2	70	2	132	1	109	430	1.756	1.779	69	1.155	3	1.050	2
VII - Lavoraz. minerali non metallici	70	70	348	16	223	8	23	2	34	—	—	85	368	402	23	216	8	191	7
di cui in esercizi artigiani	50	50	148	8	42	1	6	—	—	—	—	21	99	99	6	33	—	25	—
di cui in esercizi industriali	20	20	200	8	181	7	17	2	34	—	—	64	269	303	17	183	8	166	7
Servizi generali (in — stabilimenti)	—	—	—	—	—	—	—	—	—	—	—	—	—	—	—	—	—	—	—
Totale	70	70	348	16	223	8	23	2	34	—	—	85	368	402	23	216	8	191	7
VIII - Industrie edilizie	142	112	3.482	—	3.317	—	26	4	21	—	—	165	524	545	21	1.781	—	1.719	—
di cui in esercizi artigiani	25	25	56	—	25	—	—	—	—	—	—	—	—	—	—	—	—	—	—
di cui in esercizi industriali	117	87	3.426	—	3.292	—	26	4	21	—	—	165	524	545	21	1.781	—	1.719	—
Totale	142	112	3.482	—	3.317	—	26	4	21	—	—	165	524	545	21	1.781	—	1.719	—
IX - Industrie chimiche (2)	56	47	620	110	483	101	41	14	538	2	306	304	1.102	1.334	35	547	91	452	85
Servizi generali (in — stabilimenti)	—	—	—	—	—	—	—	—	—	—	—	—	—	—	—	—	—	—	—
Totale	56	47	620	110	483	101	41	14	538	2	306	304	1.102	1.334	35	547	91	452	85
X - Industrie della carta e affini	—	—	—	—	—	—	—	—	—	—	—	—	—	—	—	—	—	—	—
di cui in esercizi artigiani	—	—	—	—	—	—	—	—	—	—	—	—	—	—	—	—	—	—	—
di cui in esercizi industriali	—	—	—	—	—	—	—	—	—	—	—	—	—	—	—	—	—	—	—
Servizi generali (in — stabilimenti)	—	—	—	—	—	—	—	—	—	—	—	—	—	—	—	—	—	—	—
Totale	—	—	—	—	—	—	—	—	—	—	—	—	—	—	—	—	—	—	—
XI - Industrie poligrafiche e affini	57	57	227	48	126	23	21	—	—	—	—	61	126	126	21	165	22	117	18
di cui in esercizi artigiani	35	35	57	24	6	3	1	—	—	—	—	1	1	1	1	1	—	—	—
di cui in esercizi industriali	22	22	170	24	120	20	20	—	—	—	—	60	125	125	20	164	22	117	18
Servizi generali (in — stabilimenti)	—	—	—	—	—	—	—	—	—	—	—	—	—	—	—	—	—	—	—
Totale	57	57	227	48	126	23	21	—	—	—	—	61	126	126	21	165	22	117	18
XII - Industrie del cuoio, delle pelli, ecc.	301	301	382	20	66	9	7	—	—	—	—	17	21	21	7	56	9	49	9
di cui in esercizi artigiani	299	299	337	12	21	1	5	—	—	—	—	7	7	7	5	11	1	4	1
di cui in esercizi industriali	2	2	45	8	45	8	2	—	—	—	—	10	14	14	2	45	8	45	8
Servizi generali (in — stabilimenti)	—	—	—	—	—	—	—	—	—	—	—	—	—	—	—	—	—	—	—
Totale	301	301	382	20	66	9	7	—	—	—	—	17	21	21	7	56	9	49	9
XIII - Industrie tessili	5	5	12	10	6	6	1	—	—	—	—	1	2	2	1	1	—	—	—
di cui in esercizi artigiani	2	2	2	2	—	—	—	—	—	—	—	—	—	—	—	—	—	—	—
di cui in esercizi industriali	3	3	10	8	6	6	1	—	—	—	—	1	2	2	1	1	—	—	—
Servizi generali (in — stabilimenti)	—	—	—	—	—	—	—	—	—	—	—	—	—	—	—	—	—	—	—
Totale	5	5	12	10	6	6	1	—	—	—	—	1	2	2	1	1	—	—	—
XIV - Industrie dell'abbigliamento, ecc.	223	223	452	254	129	70	4	—	—	—	—	4	2	2	4	11	7	5	3
di cui in esercizi artigiani	221	221	449	252	129	70	2	—	—	—	—	2	1	1	2	8	5	5	3
di cui in esercizi industriali	2	2	3	2	—	—	2	—	—	—	—	2	1	1	2	3	2	—	—
Servizi generali (in — stabilimenti)	—	—	—	—	—	—	—	—	—	—	—	—	—	—	—	—	—	—	—
Totale	223	223	452	254	129	70	4	—	—	—	—	4	2	2	4	11	7	5	3
XV - Industrie fono-cinematografiche (2)	—	—	—	—	—	—	—	—	—	—	—	—	—	—	—	—	—	—	—
XVI - Industrie varie	4	4	59	—	56	—	1	—	—	—	—	1	1	1	1	1	—	—	—
di cui in esercizi artigiani	2	2	2	—	—	—	1	—	—	—	—	1	1	1	1	1	—	—	—
di cui in esercizi industriali	2	2	57	—	56	—	—	—	—	—	—	—	—	—	—	—	—	—	—
Servizi generali (in — stabilimenti)	—	—	—	—	—	—	—	—	—	—	—	—	—	—	—	—	—	—	—
Totale	4	4	59	—	56	—	1	—	—	—	—	1	1	1	1	1	—	—	—
XVII - Prod. e distr. forza motrice (2)	4	4	115	1	83	—	2	3	128	1	68	11	407	467	2	114	1	82	—
Servizi generali (in — stabilimenti)	—	—	—	—	—	—	—	—	—	—	—	—	—	—	—	—	—	—	—
Totale	4	4	115	1	83	—	2	3	128	1	68	11	407	467	2	114	1	82	—
Complesso industrie	2.840	2.557	10.646	704	7.638	334	555	72	2.286	10	972	1.847	7.412	8.726	536	5.611	232	4.661	154
di cui in esercizi artigiani	2.260	2.025	3.359	343	1.374	98	192	4	76	—	—	380	899	975	187	536	14	326	8
di cui in esercizi industriali	580	532	7.287	361	6.264	236	363	68	2.210	10	972	1.467	6.513	7.751	349	5.075	218	4.335	146
Servizi generali (in 1 stabilimento)	—	—	56	—	49	—	—	1	12	—	—	58	137	149	—	56	—	49	—
Totale	2.840	2.557	10.702	704	7.687	334	555	73	2.298	10	972	1.905	7.549	8.875	536	5.667	232	4.710	154
B) SERVIZI																			
XVIII - Attività editoriali	6	6	9	—	—	—	—	—	—	—	—	—	—	—	—	—	—	—	—
XIX - Imprese dello spettacolo	18	17	137	30	34	1	12	—	—	—	—	20	43	43	12	111	16	28	—
XX - Servizi igienici e affini	—	—	—	—	—	—	—	—	—	—	—	—	—	—	—	—	—	—	—
XXI - Servizi di pulizia, disinf. e funebri	6	6	243	—	224	—	—	—	—	—	—	—	—	—	—	—	—	—	—
Totale	30	29	389	30	258	1	12	—	—	—	—	20	43	43	12	111	16	28	—
TOTALE CAPOLUOGO	2.870	2.586	11.091	734	7.945	335	567	73	2.298	10	972	1.925	7.592	8.918	548	5.778	248	4.738	154

(1) Tutti gli esercizi sono stati considerati artigiani. — (2) Esistono solo esercizi industriali.

Esercizi, addetti, forza motrice, alla data di censimento

B) CAPILUOGHI

Segue : TAV. II-B

COMUNE DI PALERMO

CLASSI SOTTOCLASSI	ESERCIZI CON E SENZA FORZA MOTRICE — CENS. N. Esercizi	ATTIVI N. Esercizi	ATTIVI Addetti In complesso MF	ATTIVI Addetti In complesso F	ATTIVI Addetti di cui operai MF	ATTIVI Addetti di cui operai F	ESERCIZI CON FORZA MOTRICE — CENSITI N. Esercizi	Motori e generatori: Motori primari N.	Motori primari C V	Generatori di energia elettr. N.	Generatori di energia elettr. C V	Motori elettrici N.	Motori elettrici C V	Potenza C V	ATTIVI N. Esercizi	ATTIVI Addetti In complesso MF	ATTIVI Addetti In complesso F	ATTIVI Addetti di cui operai MF	ATTIVI Addetti di cui operai F
1	2	3	4	5	6	7	8	9	10	11	12	13	14	15	16	17	18	19	20
A) INDUSTRIE																			
I - Industrie della pesca (1).	611	488	1.244	11	586	3	31	31	2.217	—	—	—	—	2.217	21	129	1	92	1
II - Industrie estrattive	32	29	163	—	97	—	5	2	74	—	—	17	483	557	4	101	—	93	—
di cui in esercizi { *artigiani*	*1*	*1*	—	—	—	—	—	—	—	—	—	—	—	—	—	—	—	—	—
di cui in esercizi { *industriali*	*31*	*28*	*163*	—	*97*	—	*5*	*2*	*74*	—	—	*17*	*483*	*557*	*4*	*101*	—	*93*	—
Servizi generali (in — stabilimenti)	—	—	—	—	—	—	—	—	—	—	—	—	—	—	—	—	—	—	—
Totale	**32**	**29**	**163**	—	**97**	—	**5**	**2**	**74**	—	—	**17**	**483**	**557**	**4**	**101**	—	**93**	—
III - Industrie del legno e affini	694	693	1.406	89	493	9	145	—	—	—	—	452	1.319	1.319	145	612	24	402	7
di cui in esercizi { *artigiani*	*657*	*656*	*1.081*	*65*	*215*	*6*	*128*	—	—	—	—	*360*	*905*	*905*	*128*	*316*	*19*	*124*	*4*
di cui in esercizi { *industriali*	*37*	*37*	*325*	*24*	*278*	*3*	*17*	—	—	—	—	*92*	*414*	*414*	*17*	*296*	*5*	*278*	*3*
Servizi generali (in — stabilimenti)	—	—	—	—	—	—	—	—	—	—	—	—	—	—	—	—	—	—	—
Totale	**694**	**693**	**1.406**	**89**	**493**	**9**	**145**	—	—	—	—	**452**	**1.319**	**1.319**	**145**	**612**	**24**	**402**	**7**
IV - Industrie alimentari	629	623	2.868	534	2.170	450	435	45	2.611	10	293	1.143	3.642	5.960	429	2.643	484	2.061	422
di cui in esercizi { *artigiani*	*256*	*256*	*126*	*22*	*77*	*14*	*119*	—	—	—	—	*177*	*158*	*158*	*119*	—	—	—	—
di cui in esercizi { *industriali*	*373*	*367*	*2.742*	*512*	*2.093*	*436*	*316*	*45*	*2.611*	*10*	*293*	*966*	*3.484*	*5.802*	*310*	*2.643*	*484*	*2.061*	*422*
Servizi generali (in — stabilimenti)	—	—	—	—	—	—	—	—	—	—	—	—	—	—	—	—	—	—	—
Totale	**629**	**623**	**2.868**	**534**	**2.170**	**450**	**435**	**45**	**2.611**	**10**	**293**	**1.143**	**3.642**	**5.960**	**429**	**2.643**	**484**	**2.061**	**422**
V - Industrie metallurgiche (2)	2	1	4	—	4	—	2	1	700	—	—	4	236	936	1	4	—	4	—
Servizi generali (in — stabilimenti)	—	—	—	—	—	—	—	—	—	—	—	—	—	—	—	—	—	—	—
Totale	**2**	**1**	**4**	—	**4**	—	**2**	**1**	**700**	—	—	**4**	**236**	**936**	**1**	**4**	—	**4**	—
VI - Industrie meccaniche	771	710	5.156	224	4.085	145	253	4	778	3	527	1.280	5.205	5.456	237	4.511	216	3.991	144
di cui in esercizi { *artigiani*	*741*	*682*	*1.227*	*17*	*428*	*6*	*226*	—	—	—	—	*531*	*615*	*615*	*210*	*618*	*9*	*370*	*5*
di cui in esercizi { *industriali*	*30*	*28*	*3.929*	*207*	*3.657*	*139*	*27*	*4*	*778*	*3*	*527*	*749*	*4.590*	*4.841*	*27*	*3.893*	*207*	*3.621*	*139*
Servizi generali (in 2 stabilimenti)	—	—	27	—	22	—	—	—	—	—	—	19	69	69	—	27	—	22	—
Totale	**771**	**710**	**5.183**	**224**	**4.107**	**145**	**253**	**4**	**778**	**3**	**527**	**1.299**	**5.274**	**5.525**	**237**	**4.538**	**216**	**4.013**	**144**
VII - Lavoraz. minerali non metallici	109	108	934	136	752	126	57	8	322	2	55	325	2.653	2.920	56	814	130	723	124
di cui in esercizi { *artigiani*	*64*	*64*	*183*	*9*	*61*	*3*	*21*	—	—	—	—	*47*	*205*	*205*	*21*	*88*	*3*	*37*	*1*
di cui in esercizi { *industriali*	*45*	*44*	*751*	*127*	*691*	*123*	*36*	*8*	*322*	*2*	*55*	*278*	*2.448*	*2.715*	*35*	*726*	*127*	*686*	*123*
Servizi generali (in 1 stabilimento)	—	—	1	—	—	—	—	—	—	—	—	—	—	—	—	—	—	—	—
Totale	**109**	**108**	**935**	**136**	**752**	**126**	**57**	**8**	**322**	**2**	**55**	**325**	**2.653**	**2.920**	**56**	**814**	**130**	**723**	**124**
VIII - Industrie edilizie	148	110	4.070	3	3.868	2	38	20	187	—	—	106	343	530	24	2.908	2	2.848	2
di cui in esercizi { *artigiani*	*48*	*48*	*89*	*1*	*27*	—	—	—	—	—	—	—	—	—	—	—	—	—	—
di cui in esercizi { *industriali*	*100*	*62*	*3.981*	*2*	*3.841*	*2*	*38*	*20*	*187*	—	—	*106*	*343*	*530*	*24*	*2.908*	*2*	*2.848*	*2*
Totale	**148**	**110**	**4.070**	**3**	**3.868**	**2**	**38**	**20**	**187**	—	—	**106**	**343**	**530**	**24**	**2.908**	**2**	**2.848**	**2**
IX - Industrie chimiche (2)	95	82	855	238	676	210	48	18	657	4	122	291	2.221	2.756	38	651	141	564	135
Servizi generali (in 4 stabilimenti)	—	—	187	3	162	2	—	4	880	4	849	30	375	406	—	179	3	154	2
Totale	**95**	**82**	**1.042**	**241**	**838**	**212**	**48**	**22**	**1.537**	**8**	**971**	**321**	**2.596**	**3.162**	**38**	**830**	**144**	**718**	**137**
X - Industrie della carta e affini	21	20	70	41	45	33	7	—	—	—	—	29	36	36	6	35	24	31	22
di cui in esercizi { *artigiani*	—	—	—	—	—	—	—	—	—	—	—	—	—	—	—	—	—	—	—
di cui in esercizi { *industriali*	*21*	*20*	*70*	*41*	*45*	*33*	*7*	—	—	—	—	*29*	*36*	*36*	*6*	*35*	*24*	*31*	*22*
Servizi generali (in — stabilimenti)	—	—	—	—	—	—	—	—	—	—	—	—	—	—	—	—	—	—	—
Totale	**21**	**20**	**70**	**41**	**45**	**33**	**7**	—	—	—	—	**29**	**36**	**36**	**6**	**35**	**24**	**31**	**22**
XI - Industrie poligrafiche e affini	169	169	792	204	542	140	66	—	—	—	—	320	602	602	66	614	127	507	119
di cui in esercizi { *artigiani*	*100*	*100*	*179*	*82*	*37*	*22*	*3*	—	—	—	—	*3*	*3*	*3*	*3*	*8*	*5*	*2*	*1*
di cui in esercizi { *industriali*	*69*	*69*	*613*	*122*	*505*	*118*	*63*	—	—	—	—	*317*	*599*	*599*	*63*	*606*	*122*	*505*	*118*
Servizi generali (in 1 stabilimento)	—	—	1	—	—	—	—	—	—	—	—	—	—	—	—	—	—	—	—
Totale	**169**	**169**	**793**	**204**	**542**	**140**	**66**	—	—	—	—	**320**	**602**	**602**	**66**	**614**	**127**	**507**	**119**
XII - Industrie del cuoio, delle pelli, ecc.	1.101	1.100	1.443	75	216	26	49	1	2	—	—	154	348	350	48	225	26	160	20
di cui in esercizi { *artigiani*	*1.077*	*1.077*	*1.284*	*51*	*83*	*3*	*30*	—	—	—	—	*60*	*61*	*61*	*30*	*76*	*7*	*31*	*1*
di cui in esercizi { *industriali*	*24*	*23*	*159*	*24*	*133*	*23*	*19*	*1*	*2*	—	—	*94*	*287*	*289*	*18*	*149*	*19*	*129*	*19*
Servizi generali (in — stabilimenti)	—	—	—	—	—	—	—	—	—	—	—	—	—	—	—	—	—	—	—
Totale	**1.101**	**1.100**	**1.443**	**75**	**216**	**26**	**49**	**1**	**2**	—	—	**154**	**348**	**350**	**48**	**225**	**26**	**160**	**20**
XIII - Industrie tessili	125	125	629	472	357	278	11	—	—	—	—	33	150	150	11	206	167	190	159
di cui in esercizi { *artigiani*	*110*	*110*	*368*	*261*	*131*	*89*	*4*	—	—	—	—	*5*	*3*	*3*	*4*	*10*	*9*	*1*	*1*
di cui in esercizi { *industriali*	*15*	*15*	*261*	*211*	*226*	*189*	*7*	—	—	—	—	*28*	*147*	*147*	*7*	*196*	*158*	*189*	*158*
Servizi generali (in 3 stabilimenti)	—	—	7	1	4	1	—	1	60	1	48	1	1	13	—	5	1	4	1
Totale	**125**	**125**	**636**	**473**	**361**	**279**	**11**	**1**	**60**	**1**	**48**	**34**	**151**	**163**	**11**	**211**	**168**	**194**	**160**
XIV - Industrie dell'abbigliamento, ecc.	701	700	1.901	1.248	861	597	17	—	—	—	—	46	83	83	17	119	85	96	70
di cui in esercizi { *artigiani*	*662*	*661*	*1.537*	*960*	*540*	*328*	*13*	—	—	—	—	*39*	*78*	*78*	*13*	*94*	*67*	*72*	*52*
di cui in esercizi { *industriali*	*39*	*39*	*364*	*288*	*321*	*269*	*4*	—	—	—	—	*7*	*5*	*5*	*4*	*25*	*18*	*24*	*18*
Servizi generali (in — stabilimenti)	—	—	—	—	—	—	—	—	—	—	—	—	—	—	—	—	—	—	—
Totale	**701**	**700**	**1.901**	**1.248**	**861**	**597**	**17**	—	—	—	—	**46**	**83**	**83**	**17**	**119**	**85**	**96**	**70**
XV - Industrie fono-cinematografiche (2)	1	1	—	—	—	—	—	—	—	—	—	—	—	—	—	—	—	—	—
XVI - Industrie varie	18	18	812	583	749	572	7	1	110	1	109	78	285	286	7	764	577	716	567
di cui in esercizi { *artigiani*	*6*	*6*	*12*	*2*	*3*	—	*5*	—	—	—	—	*10*	*8*	*8*	*5*	*9*	*1*	*1*	—
di cui in esercizi { *industriali*	*12*	*12*	*800*	*581*	*746*	*572*	*2*	*1*	*110*	*1*	*109*	*68*	*277*	*278*	*2*	*755*	*576*	*715*	*567*
Servizi generali (in — stabilimenti)	—	—	—	—	—	—	—	—	—	—	—	—	—	—	—	—	—	—	—
Totale	**18**	**18**	**812**	**583**	**749**	**572**	**7**	**1**	**110**	**1**	**109**	**78**	**285**	**286**	**7**	**764**	**577**	**716**	**567**
XVII - Prod. e distr. forza motrice (2)	63	61	1.571	8	1.383	—	49	90	164130	38	162478	20	535	2.187	47	1.463	8	1.292	—
Servizi generali (in — stabilimenti)	—	—	—	—	—	—	—	—	—	—	—	—	—	—	—	—	—	—	—
Totale	**63**	**61**	**1.571**	**8**	**1.383**	—	**49**	**90**	**164130**	**38**	**162478**	**20**	**535**	**2.187**	**47**	**1.463**	**8**	**1.292**	—
Complesso industrie	**5.290**	**5.038**	**23.918**	**3.866**	**16.884**	**2.591**	**1.220**	**221**	**171788**	**58**	**163584**	**4.298**	**18.141**	**26.345**	**1.157**	**15.799**	**2.012**	**13.770**	**1.792**
di cui in esercizi { *artigiani*	*4.333*	*4.149*	*7.330*	*1.481*	*2.188*	*474*	*580*	*31*	*2.217*	—	—	*1.232*	*2.036*	*4.253*	*554*	*1.348*	*121*	*730*	*66*
di cui in esercizi { *industriali*	*957*	*889*	*16.588*	*2.385*	*14.696*	*2.117*	*640*	*190*	*169571*	*58*	*163584*	*3.066*	*16.105*	*22.092*	*603*	*14.451*	*1.891*	*13.040*	*1.726*
Servizi generali (in 11 stabilimenti)	—	—	223	4	188	3	—	5	940	5	897	50	445	488	—	211	4	180	3
Totale	**5.290**	**5.038**	**24.141**	**3.870**	**17.072**	**2.594**	**1.220**	**226**	**172728**	**63**	**164481**	**4.348**	**18.586**	**26.833**	**1.157**	**16.010**	**2.016**	**13.950**	**1.795**
B) SERVIZI																			
XVIII - Attività editoriali	41	41	112	25	—	—	—	—	—	—	—	—	—	—	—	—	—	—	—
XIX - Imprese dello spettacolo	41	41	435	82	68	1	24	—	—	—	—	70	169	169	24	289	43	56	—
XX - Servizi igienici e affini	1	1	1	1	1	1	—	—	—	—	—	—	—	—	—	—	—	—	—
XXI - Servizi di pulizia, disinf. e funebri	13	13	759	9	690	9	2	—	—	—	—	16	26	26	2	687	—	628	—
Totale	**96**	**96**	**1.307**	**117**	**759**	**11**	**26**	—	—	—	—	**86**	**195**	**195**	**26**	**976**	**43**	**684**	—
TOTALE CAPOLUOGO	**5.386**	**5.134**	**25.448**	**3.987**	**17.831**	**2.605**	**1.246**	**226**	**172728**	**63**	**164481**	**4.434**	**18.781**	**27.028**	**1.183**	**16.986**	**2.059**	**14.634**	**1.795**

(1) Tutti gli esercizi sono stati considerati artigiani. — (2) Esistono solo esercizi industriali.

Esercizi, addetti, forza motrice, alla data di censimento

B) CAPILUOGHI

Segue: TAV. II-B

COMUNE DI RAGUSA

CLASSI / SOTTOCLASSI	ESERCIZI CON E SENZA FORZA MOTRICE: CENS. N. Esercizi	ATTIVI N. Esercizi	ATTIVI Addetti In complesso MF	ATTIVI Addetti In complesso F	ATTIVI Addetti di cui operai MF	ATTIVI Addetti di cui operai F	ESERCIZI CON FORZA MOTRICE: CENSITI N. Esercizi	Motori e generatori: Motori primari N.	Motori primari C V	Generatori di energia elettr. N.	Generatori di energia elettr. C V	Motori elettrici N.	Motori elettrici C V	Potenza C V	ATTIVI N. Esercizi	ATTIVI Addetti In complesso MF	ATTIVI Addetti In complesso F	ATTIVI Addetti di cui operai MF	ATTIVI Addetti di cui operai F
1	2	3	4	5	6	7	8	9	10	11	12	13	14	15	16	17	18	19	20
A) INDUSTRIE																			
I - Industrie della pesca (1)	62	59	124	1	67	—	—	—	—	—	—	—	—	—	—	—	—	—	—
II - Industrie estrattive	11	11	1.562	—	1.532	—	4	8	174	—	—	1	238	412	4	1.435	—	1.418	—
di cui in esercizi artigiani	—	—	—	—	—	—	—	—	—	—	—	—	—	—	—	—	—	—	—
di cui in esercizi industriali	*11*	*11*	*1.562*	—	*1.532*	—	*4*	*8*	*174*	—	—	*1*	*238*	*412*	*4*	*1.435*	—	*1.418*	—
Servizi generali (in 1 stabilimento)	—	—	22	—	20	—	—	4	775	4	639	16	32	168	—	22	—	20	—
Totale	**11**	**11**	**1.584**	—	**1.552**	—	**4**	**12**	**949**	**4**	**639**	**17**	**270**	**580**	**4**	**1.457**	—	**1.438**	—
III - Industrie del legno e affini	145	145	201	4	27	—	11	—	—	—	—	24	75	75	11	25	—	5	—
di cui in esercizi artigiani	*143*	*143*	*199*	*4*	*27*	—	*11*	—	—	—	—	*24*	*75*	*75*	*11*	*25*	—	*5*	—
di cui in esercizi industriali	*2*	*2*	*2*	—	—	—	—	—	—	—	—	—	—	—	—	—	—	—	—
Servizi generali (in — stabilimenti)	—	—	—	—	—	—	—	—	—	—	—	—	—	—	—	—	—	—	—
Totale	**145**	**145**	**201**	**4**	**27**	—	**11**	—	—	—	—	**24**	**75**	**75**	**11**	**25**	—	**5**	—
IV - Industrie alimentari	194	179	365	109	108	14	71	59	491	1	88	40	118	521	69	238	68	83	12
di cui in esercizi artigiani	*70*	*57*	*5*	*1*	*4*	—	*3*	—	—	—	—	*3*	*2*	*2*	*3*	—	—	—	—
di cui in esercizi industriali	*124*	*122*	*360*	*108*	*104*	*14*	*68*	*59*	*491*	*1*	*88*	*37*	*116*	*519*	*66*	*238*	*68*	*83*	*12*
Servizi generali (in — stabilimenti)	—	—	—	—	—	—	—	—	—	—	—	—	—	—	—	—	—	—	—
Totale	**194**	**179**	**365**	**109**	**108**	**14**	**71**	**59**	**491**	**1**	**88**	**40**	**118**	**521**	**69**	**238**	**68**	**83**	**12**
V - Industrie metallurgiche (2)	—	—	—	—	—	—	—	—	—	—	—	—	—	—	—	—	—	—	—
Servizi generali (in — stabilimenti)	—	—	—	—	—	—	—	—	—	—	—	—	—	—	—	—	—	—	—
Totale	—	—	—	—	—	—	—	—	—	—	—	—	—	—	—	—	—	—	—
VI - Industrie meccaniche	79	78	95	1	7	—	6	—	—	—	—	6	8	8	6	7	—	—	—
di cui in esercizi artigiani	*79*	*78*	*95*	*1*	*7*	—	*6*	—	—	—	—	*6*	*8*	*8*	*6*	*7*	—	—	—
di cui in esercizi industriali	—	—	—	—	—	—	—	—	—	—	—	—	—	—	—	—	—	—	—
Servizi generali (in — stabilimenti)	—	—	—	—	—	—	—	—	—	—	—	—	—	—	—	—	—	—	—
Totale	**79**	**78**	**95**	**1**	**7**	—	**6**	—	—	—	—	**6**	**8**	**8**	**6**	**7**	—	—	—
VII - Lavoraz. minerali non metallici	11	11	40	—	26	—	5	—	—	—	—	10	27	27	5	30	—	24	—
di cui in esercizi artigiani	*7*	*7*	*11*	—	*1*	—	*2*	—	—	—	—	*3*	*11*	*11*	*2*	*3*	—	—	—
di cui in esercizi industriali	*4*	*4*	*29*	—	*25*	—	*3*	—	—	—	—	*7*	*16*	*16*	*3*	*27*	—	*24*	—
Servizi generali (in — stabilimenti)	—	—	—	—	—	—	—	—	—	—	—	—	—	—	—	—	—	—	—
Totale	**11**	**11**	**40**	—	**26**	—	**5**	—	—	—	—	**10**	**27**	**27**	**5**	**30**	—	**24**	—
VIII - Industrie edilizie	239	236	445	1	191	—	4	1	3	—	—	12	35	38	4	40	—	33	—
di cui in esercizi artigiani	*223*	*222*	*232*	*1*	*8*	—	—	—	—	—	—	—	—	—	—	—	—	—	—
di cui in esercizi industriali	*16*	*14*	*213*	—	*183*	—	*4*	*1*	*3*	—	—	*12*	*35*	*38*	*4*	*40*	—	*33*	—
Totale	**239**	**236**	**445**	**1**	**191**	—	**4**	**1**	**3**	—	—	**12**	**35**	**38**	**4**	**40**	—	**33**	—
IX - Industrie chimiche (2)	5	5	61	—	52	—	2	—	—	—	—	33	203	203	2	55	—	50	—
Servizi generali (in — stabilimenti)	—	—	—	—	—	—	—	—	—	—	—	—	—	—	—	—	—	—	—
Totale	**5**	**5**	**61**	—	**52**	—	**2**	—	—	—	—	**33**	**203**	**203**	**2**	**55**	—	**50**	—
X - Industrie della carta e affini	—	—	—	—	—	—	—	—	—	—	—	—	—	—	—	—	—	—	—
di cui in esercizi artigiani	—	—	—	—	—	—	—	—	—	—	—	—	—	—	—	—	—	—	—
di cui in esercizi industriali	—	—	—	—	—	—	—	—	—	—	—	—	—	—	—	—	—	—	—
Servizi generali (in — stabilimenti)	—	—	—	—	—	—	—	—	—	—	—	—	—	—	—	—	—	—	—
Totale	—	—	—	—	—	—	—	—	—	—	—	—	—	—	—	—	—	—	—
XI - Industrie poligrafiche e affini	12	12	45	7	29	6	3	—	—	—	—	8	10	10	3	29	4	23	4
di cui in esercizi artigiani	*8*	*8*	*12*	*2*	*3*	*1*	—	—	—	—	—	—	—	—	—	—	—	—	—
di cui in esercizi industriali	*4*	*4*	*33*	*5*	*26*	*5*	*3*	—	—	—	—	*8*	*10*	*10*	*3*	*29*	*4*	*23*	*4*
Servizi generali (in — stabilimenti)	—	—	—	—	—	—	—	—	—	—	—	—	—	—	—	—	—	—	—
Totale	**12**	**12**	**45**	**7**	**29**	**6**	**3**	—	—	—	—	**8**	**10**	**10**	**3**	**29**	**4**	**23**	**4**
XII - Industrie del cuoio, delle pelli, ecc.	183	183	231	8	28	1	—	—	—	—	—	—	—	—	—	—	—	—	—
di cui in esercizi artigiani	*182*	*182*	*230*	*8*	*28*	*1*	—	—	—	—	—	—	—	—	—	—	—	—	—
di cui in esercizi industriali	*1*	*1*	*1*	—	—	—	—	—	—	—	—	—	—	—	—	—	—	—	—
Servizi generali (in — stabilimenti)	—	—	—	—	—	—	—	—	—	—	—	—	—	—	—	—	—	—	—
Totale	**183**	**183**	**231**	**8**	**28**	**1**	—	—	—	—	—	—	—	—	—	—	—	—	—
XIII - Industrie tessili	41	41	58	51	11	11	—	—	—	—	—	—	—	—	—	—	—	—	—
di cui in esercizi artigiani	*30*	*30*	*36*	*29*	—	—	—	—	—	—	—	—	—	—	—	—	—	—	—
di cui in esercizi industriali	*11*	*11*	*22*	*22*	*11*	*11*	—	—	—	—	—	—	—	—	—	—	—	—	—
Servizi generali (in — stabilimenti)	—	—	—	—	—	—	—	—	—	—	—	—	—	—	—	—	—	—	—
Totale	**41**	**41**	**58**	**51**	**11**	**11**	—	—	—	—	—	—	—	—	—	—	—	—	—
XIV - Industrie dell'abbigliamento, ecc.	311	309	511	265	86	44	—	—	—	—	—	—	—	—	—	—	—	—	—
di cui in esercizi artigiani	*311*	*309*	*511*	*265*	*86*	*44*	—	—	—	—	—	—	—	—	—	—	—	—	—
di cui in esercizi industriali	—	—	—	—	—	—	—	—	—	—	—	—	—	—	—	—	—	—	—
Servizi generali (in — stabilimenti)	—	—	—	—	—	—	—	—	—	—	—	—	—	—	—	—	—	—	—
Totale	**311**	**309**	**511**	**265**	**86**	**44**	—	—	—	—	—	—	—	—	—	—	—	—	—
XV - Industrie feno-cinematografiche (2)	—	—	—	—	—	—	—	—	—	—	—	—	—	—	—	—	—	—	—
XVI - Industrie varie	2	2	3	—	—	—	—	—	—	—	—	—	—	—	—	—	—	—	—
di cui in esercizi artigiani	*1*	*1*	*2*	—	—	—	—	—	—	—	—	—	—	—	—	—	—	—	—
di cui in esercizi industriali	*1*	*1*	*1*	—	—	—	—	—	—	—	—	—	—	—	—	—	—	—	—
Servizi generali (in — stabilimenti)	—	—	—	—	—	—	—	—	—	—	—	—	—	—	—	—	—	—	—
Totale	**2**	**2**	**3**	—	—	—	—	—	—	—	—	—	—	—	—	—	—	—	—
XVII - Prod. e distr. forza motrice (2)	4	3	12	—	12	—	2	2	104	2	104	4	180	180	1	12	—	12	—
Servizi generali (in — stabilimenti)	—	—	—	—	—	—	—	—	—	—	—	—	—	—	—	—	—	—	—
Totale	**4**	**3**	**12**	—	**12**	—	**2**	**2**	**104**	**2**	**104**	**4**	**180**	**180**	**1**	**12**	—	**12**	—
Complesso industrie	**1.299**	**1.274**	**3.753**	**447**	**2.176**	**76**	**108**	**70**	**772**	**3**	**192**	**138**	**894**	**1.474**	**105**	**1.871**	**72**	**1.648**	**16**
di cui in esercizi artigiani	*1.116*	*1.096*	*1.457*	*312*	*231*	*46*	*22*	—	—	—	—	*36*	*96*	*96*	*22*	*35*	—	*5*	—
di cui in esercizi industriali	*183*	*178*	*2.296*	*135*	*1.945*	*30*	*86*	*70*	*772*	*3*	*192*	*102*	*798*	*1.378*	*83*	*1.836*	*72*	*1.643*	*16*
Servizi generali (in 1 stabilimento)	—	—	22	—	20	—	—	4	775	4	639	16	32	168	—	22	—	20	—
Totale	**1.299**	**1.274**	**3.775**	**447**	**2.196**	**76**	**108**	**74**	**1.547**	**7**	**831**	**154**	**926**	**1.642**	**105**	**1.893**	**72**	**1.668**	**16**
B) SERVIZI																			
XVIII - Attività editoriali	4	4	—	—	—	—	—	—	—	—	—	—	—	—	—	—	—	—	—
XIX - Imprese dello spettacolo	5	5	16	—	4	—	1	—	—	—	—	1	2	2	1	6	—	3	—
XX - Servizi igienici e affini	—	—	—	—	—	—	—	—	—	—	—	—	—	—	—	—	—	—	—
XXI - Servizi di pulizia, disinf. e funebri	2	2	58	—	57	—	—	—	—	—	—	—	—	—	—	—	—	—	—
Totale	**11**	**11**	**74**	—	**61**	—	**1**	—	—	—	—	**1**	**2**	**2**	**1**	**6**	—	**3**	—
TOTALE CAPOLUOGO	**1.310**	**1.285**	**3.849**	**447**	**2.257**	**76**	**109**	**74**	**1.547**	**7**	**831**	**155**	**928**	**1.644**	**106**	**1.899**	**72**	**1.671**	**16**

(1) Tutti gli esercizi sono stati considerati artigiani. — (2) Esistono solo esercizi industriali.

Esercizi, addetti, forza motrice, alla data di censimento

B) CAPILUOGHI

Segue : TAV. II-B

COMUNE DI SIRACUSA

CLASSI / SOTTOCLASSI	ESERCIZI CON E SENZA FORZA MOTRICE — CENS. N. Esercizi	ATTIVI N. Esercizi	ATTIVI Addetti In complesso MF	ATTIVI Addetti In complesso F	ATTIVI Addetti di cui operai MF	ATTIVI Addetti di cui operai F	ESERCIZI CON FORZA MOTRICE — CENSITI N. Esercizi	Motori primari N.	Motori primari CV	Generatori di energia elettr. N.	Generatori di energia elettr. CV	Motori elettrici N.	Motori elettrici CV	Potenza CV	ATTIVI N. Esercizi	ATTIVI Addetti In complesso MF	ATTIVI Addetti In complesso F	ATTIVI Addetti di cui operai MF	ATTIVI Addetti di cui operai F
1	2	3	4	5	6	7	8	9	10	11	12	13	14	15	16	17	18	19	20
A) INDUSTRIE																			
I - Industrie della pesca (1).	229	204	547	3	264	1	—	—	—	—	—	—	—	—	—	—	—	—	—
II - Industrie estrattive	15	14	42	—	23	—	—	—	—	—	—	—	—	—	—	—	—	—	—
di cui in esercizi { *artigiani*	—	—	—	—	—	—	—	—	—	—	—	—	—	—	—	—	—	—	—
di cui in esercizi { *industriali*	*15*	*14*	*42*	—	*23*	—	—	—	—	—	—	—	—	—	—	—	—	—	—
Servizi generali (in — stabilimenti)	—	—	—	—	—	—	—	—	—	—	—	—	—	—	—	—	—	—	—
Totale	**15**	**14**	**42**	—	**23**	—	—	—	—	—	—	—	—	—	—	—	—	—	—
III - Industrie del legno e affini	89	89	156	3	47	—	13	—	—	—	—	38	107	107	13	49	1	31	—
di cui in esercizi { *artigiani*	*82*	*82*	*133*	*2*	*35*	—	*12*	—	—	—	—	*36*	*99*	*99*	*12*	*37*	—	*21*	—
di cui in esercizi { *industriali*	*7*	*7*	*23*	*1*	*12*	—	*1*	—	—	—	—	*2*	*8*	*8*	*1*	*12*	*1*	*10*	—
Servizi generali (in — stabilimenti)	—	—	—	—	—	—	—	—	—	—	—	—	—	—	—	—	—	—	—
Totale	**89**	**89**	**156**	**3**	**47**	—	**13**	—	—	—	—	**38**	**107**	**107**	**13**	**49**	**1**	**31**	—
IV - Industrie alimentari	213	197	722	61	535	47	102	15	376	2	136	313	1.715	1.955	100	661	47	510	43
di cui in esercizi { *artigiani*	*113*	*99*	*29*	*9*	*16*	*4*	*22*	—	—	—	—	*29*	*27*	*27*	*22*	—	—	—	—
di cui in esercizi { *industriali*	*100*	*98*	*693*	*52*	*519*	*43*	*80*	*15*	*376*	*2*	*136*	*284*	*1.688*	*1.928*	*78*	*661*	*47*	*510*	*43*
Servizi generali (in — stabilimenti)	—	—	—	—	—	—	—	—	—	—	—	—	—	—	—	—	—	—	—
Totale	**213**	**197**	**722**	**61**	**535**	**47**	**102**	**15**	**376**	**2**	**136**	**313**	**1.715**	**1.955**	**100**	**661**	**47**	**510**	**43**
V - Industrie metallurgiche (2)	—	—	—	—	—	—	—	—	—	—	—	—	—	—	—	—	—	—	—
Servizi generali (in — stabilimenti)	—	—	—	—	—	—	—	—	—	—	—	—	—	—	—	—	—	—	—
Totale	—	—	—	—	—	—	—	—	—	—	—	—	—	—	—	—	—	—	—
VI - Industrie meccaniche	81	80	130	2	35	—	19	—	—	—	—	27	29	29	19	53	1	26	—
di cui in esercizi { *artigiani*	*81*	*80*	*130*	*2*	*35*	—	*19*	—	—	—	—	*27*	*29*	*29*	*19*	*53*	*1*	*26*	—
di cui in esercizi { *industriali*	—	—	—	—	—	—	—	—	—	—	—	—	—	—	—	—	—	—	—
Servizi generali (in — stabilimenti)	—	—	—	—	—	—	—	—	—	—	—	—	—	—	—	—	—	—	—
Totale	**81**	**80**	**130**	**2**	**35**	—	**19**	—	—	—	—	**27**	**29**	**29**	**19**	**53**	**1**	**26**	—
VII - Lavoraz. minerali non metallici	33	31	184	1	143	—	11	1	75	—	—	61	334	409	10	144	—	126	—
di cui in esercizi { *artigiani*	*14*	*14*	*21*	—	*1*	—	*2*	—	—	—	—	*4*	*16*	*16*	*2*	*6*	—	*1*	—
di cui in esercizi { *industriali*	*19*	*17*	*163*	*1*	*142*	—	*9*	*1*	*75*	—	—	*57*	*318*	*393*	*8*	*138*	—	*125*	—
Servizi generali (in — stabilimenti)	—	—	—	—	—	—	—	—	—	—	—	—	—	—	—	—	—	—	—
Totale	**33**	**31**	**184**	**1**	**143**	—	**11**	**1**	**75**	—	—	**61**	**334**	**409**	**10**	**144**	—	**126**	—
VIII - Industrie edilizie	52	36	329	—	284	—	3	—	—	—	—	9	28	28	2	37	—	32	—
di cui in esercizi { *artigiani*	*16*	*16*	*26*	—	*6*	—	—	—	—	—	—	—	—	—	—	—	—	—	—
di cui in esercizi { *industriali*	*36*	*20*	*303*	—	*278*	—	*3*	—	—	—	—	*9*	*28*	*28*	*2*	*37*	—	*32*	—
Totale	**52**	**36**	**329**	—	**284**	—	**3**	—	—	—	—	**9**	**28**	**28**	**2**	**37**	—	**32**	—
IX - Industrie chimiche (2)	7	7	30	5	17	4	5	—	—	—	—	11	20	20	5	25	3	14	2
Servizi generali (in — stabilimenti)	—	—	—	—	—	—	—	—	—	—	—	—	—	—	—	—	—	—	—
Totale	**7**	**7**	**30**	**5**	**17**	**4**	**5**	—	—	—	—	**11**	**20**	**20**	**5**	**25**	**3**	**14**	**2**
X - Industrie della carta e affini	—	—	—	—	—	—	—	—	—	—	—	—	—	—	—	—	—	—	—
di cui in esercizi { *artigiani*	—	—	—	—	—	—	—	—	—	—	—	—	—	—	—	—	—	—	—
di cui in esercizi { *industriali*	—	—	—	—	—	—	—	—	—	—	—	—	—	—	—	—	—	—	—
Servizi generali (in — stabilimenti)	—	—	—	—	—	—	—	—	—	—	—	—	—	—	—	—	—	—	—
Totale	—	—	—	—	—	—	—	—	—	—	—	—	—	—	—	—	—	—	—
XI - Industrie poligrafiche e affini	22	22	55	10	26	3	7	—	—	—	—	19	23	23	7	36	2	25	2
di cui in esercizi { *artigiani*	*15*	*15*	*19*	*8*	*1*	*1*	—	—	—	—	—	—	—	—	—	—	—	—	—
di cui in esercizi { *industriali*	*7*	*7*	*36*	*2*	*25*	*2*	*7*	—	—	—	—	*19*	*23*	*23*	*7*	*36*	*2*	*25*	*2*
Servizi generali (in — stabilimenti)	—	—	—	—	—	—	—	—	—	—	—	—	—	—	—	—	—	—	—
Totale	**22**	**22**	**55**	**10**	**26**	**3**	**7**	—	—	—	—	**19**	**23**	**23**	**7**	**36**	**2**	**25**	**2**
XII - Industrie del cuoio, delle pelli, ecc.	140	138	158	6	9	—	—	—	—	—	—	—	—	—	—	—	—	—	—
di cui in esercizi { *artigiani*	*140*	*138*	*158*	*6*	*9*	—	—	—	—	—	—	—	—	—	—	—	—	—	—
di cui in esercizi { *industriali*	—	—	—	—	—	—	—	—	—	—	—	—	—	—	—	—	—	—	—
Servizi generali (in — stabilimenti)	—	—	—	—	—	—	—	—	—	—	—	—	—	—	—	—	—	—	—
Totale	**140**	**138**	**158**	**6**	**9**	—	—	—	—	—	—	—	—	—	—	—	—	—	—
XIII - Industrie tessili	—	—	—	—	—	—	—	—	—	—	—	—	—	—	—	—	—	—	—
di cui in esercizi { *artigiani*	—	—	—	—	—	—	—	—	—	—	—	—	—	—	—	—	—	—	—
di cui in esercizi { *industriali*	—	—	—	—	—	—	—	—	—	—	—	—	—	—	—	—	—	—	—
Servizi generali (in — stabilimenti)	—	—	—	—	—	—	—	—	—	—	—	—	—	—	—	—	—	—	—
Totale	—	—	—	—	—	—	—	—	—	—	—	—	—	—	—	—	—	—	—
XIV - Industrie dell'abbigliamento, ecc.	128	128	191	107	30	15	1	—	—	—	—	2	1	1	1	6	3	3	2
di cui in esercizi { *artigiani*	*128*	*128*	*191*	*107*	*30*	*15*	*1*	—	—	—	—	*2*	*1*	*1*	*1*	*6*	*3*	*3*	*2*
di cui in esercizi { *industriali*	—	—	—	—	—	—	—	—	—	—	—	—	—	—	—	—	—	—	—
Servizi generali (in — stabilimenti)	—	—	—	—	—	—	—	—	—	—	—	—	—	—	—	—	—	—	—
Totale	**128**	**128**	**191**	**107**	**30**	**15**	**1**	—	—	—	—	**2**	**1**	**1**	**1**	**6**	**3**	**3**	**2**
XV - Industrie fono-cinematografiche (2)	—	—	—	—	—	—	—	—	—	—	—	—	—	—	—	—	—	—	—
XVI - Industrie varie	1	1	2	—	—	—	—	—	—	—	—	—	—	—	—	—	—	—	—
di cui in esercizi { *artigiani*	*1*	*1*	*2*	—	—	—	—	—	—	—	—	—	—	—	—	—	—	—	—
di cui in esercizi { *industriali*	—	—	—	—	—	—	—	—	—	—	—	—	—	—	—	—	—	—	—
Servizi generali (in — stabilimenti)	—	—	—	—	—	—	—	—	—	—	—	—	—	—	—	—	—	—	—
Totale	**1**	**1**	**2**	—	—	—	—	—	—	—	—	—	—	—	—	—	—	—	—
XVII - Prod. e distr. forza motrice (2)	8	3	28	—	18	—	7	3	164	3	164	12	169	169	2	20	—	10	—
Servizi generali (in — stabilimenti)	—	—	—	—	—	—	—	—	—	—	—	—	—	—	—	—	—	—	—
Totale	**8**	**3**	**28**	—	**18**	—	**7**	**3**	**164**	**3**	**164**	**12**	**169**	**169**	**2**	**20**	—	**10**	—
Complesso industrie	**1.018**	**950**	**2.574**	**198**	**1.431**	**70**	**168**	**19**	**615**	**5**	**300**	**492**	**2.426**	**2.741**	**159**	**1.031**	**57**	**777**	**49**
di cui in esercizi { *artigiani*	*819*	*777*	*1.256*	*137*	*397*	*21*	*56*	—	—	—	—	*98*	*172*	*172*	*56*	*102*	*4*	*51*	*2*
di cui in esercizi { *industriali*	*199*	*173*	*1.318*	*61*	*1.034*	*49*	*112*	*19*	*615*	*5*	*300*	*394*	*2.254*	*2.569*	*103*	*929*	*53*	*726*	*47*
Servizi generali (in — stabilimenti)	—	—	—	—	—	—	—	—	—	—	—	—	—	—	—	—	—	—	—
Totale	**1 018**	**950**	**2.574**	**198**	**1.431**	**70**	**168**	**19**	**615**	**5**	**300**	**492**	**2.426**	**2.741**	**159**	**1.031**	**57**	**777**	**49**
B) SERVIZI																			
XVIII - Attività editoriali	5	5	5	1	—	—	—	—	—	—	—	—	—	—	—	—	—	—	—
XIX - Imprese dello spettacolo	8	8	44	8	10	2	7	—	—	—	—	7	12	12	7	43	8	10	2
XX - Servizi igienici e affini	—	—	—	—	—	—	—	—	—	—	—	—	—	—	—	—	—	—	—
XXI - Servizi di pulizia, disinf. e funebri	4	4	134	—	129	—	—	—	—	—	—	—	—	—	—	—	—	—	—
Totale	**17**	**17**	**183**	**9**	**139**	**2**	**7**	—	—	—	—	**7**	**12**	**12**	**7**	**43**	**8**	**10**	**2**
TOTALE CAPOLUOGO	**1.035**	**967**	**2.757**	**207**	**1.570**	**72**	**175**	**19**	**615**	**5**	**300**	**499**	**2.438**	**2.753**	**166**	**1.074**	**65**	**787**	**51**

(1) Tutti gli esercizi sono stati considerati artigiani. — (2) Esistono solo esercizi industriali.

Esercizi, addetti, forza motrice, alla data di censimento

B) CAPILUOGHI

Segue: TAV. II-B — COMUNE DI TRAPANI

CLASSI / SOTTOCLASSI	ESERCIZI CON E SENZA FORZA MOTRICE: CENS. N. Esercizi	ATTIVI N. Esercizi	ADDETTI In complesso MF	ADDETTI In complesso F	ADDETTI di cui operai MF	ADDETTI di cui operai F	ESERCIZI CON FORZA MOTRICE: CENSITI N. Esercizi	Motori primari N.	Motori primari CV	Generatori di energia elettr. N.	Generatori di energia elettr. CV	Motori elettrici N.	Motori elettrici CV	Potenza CV	ATTIVI N. Esercizi	ADDETTI In complesso MF	ADDETTI In complesso F	ADDETTI di cui operai MF	ADDETTI di cui operai F
1	2	3	4	5	6	7	8	9	10	11	12	13	14	15	16	17	18	19	20
A) INDUSTRIE																			
I - Industrie della pesca (1)	497	405	946	6	700	4	25	25	2.449	—	—	—	—	2.449	25	279	2	228	1
II - Industrie estrattive	31	30	169	—	147	—	27	40	204	—	—	5	48	252	26	160	—	143	—
di cui in esercizi artigiani	—	—	—	—	—	—	—	—	—	—	—	—	—	—	—	—	—	—	—
di cui in esercizi industriali	31	30	169	—	147	—	27	40	204	—	—	5	48	252	26	160	—	143	—
Servizi generali (in — stabilimenti)	—	—	—	—	—	—	—	—	—	—	—	—	—	—	—	—	—	—	—
Totale	**31**	**30**	**169**	—	**147**	—	**27**	**40**	**204**	—	—	**5**	**48**	**252**	**26**	**160**	—	**143**	—
III - Industrie del legno e affini	243	242	320	7	53	—	19	—	—	—	—	63	167	167	19	65	—	37	—
di cui in esercizi artigiani	236	235	281	6	26	—	16	—	—	—	—	39	97	97	16	37	—	14	—
di cui in esercizi industriali	7	7	39	1	27	—	3	—	—	—	—	24	70	70	3	28	—	23	—
Servizi generali (in — stabilimenti)	—	—	—	—	—	—	—	—	—	—	—	—	—	—	—	—	—	—	—
Totale	**243**	**242**	**320**	**7**	**53**	—	**19**	—	—	—	—	**63**	**167**	**167**	**19**	**65**	—	**37**	—
IV - Industrie alimentari	282	259	718	186	466	154	154	15	292	—	—	247	1.236	1.528	151	613	160	424	138
di cui in esercizi artigiani	113	93	29	3	9	2	21	—	—	—	—	21	14	14	21	—	—	—	—
di cui in esercizi industriali	169	166	689	183	457	152	133	15	292	—	—	226	1.222	1.514	130	613	160	424	138
Servizi generali (in — stabilimenti)	—	—	—	—	—	—	—	—	—	—	—	—	—	—	—	—	—	—	—
Totale	**282**	**259**	**718**	**186**	**466**	**154**	**154**	**15**	**292**	—	—	**247**	**1.236**	**1.528**	**151**	**613**	**160**	**424**	**138**
V - Industrie metallurgiche (2)	—	—	—	—	—	—	—	—	—	—	—	—	—	—	—	—	—	—	—
Servizi generali (in — stabilimenti)	—	—	—	—	—	—	—	—	—	—	—	—	—	—	—	—	—	—	—
Totale	—	—	—	—	—	—	—	—	—	—	—	—	—	—	—	—	—	—	—
VI - Industrie meccaniche	202	194	125	1	69	1	33	—	—	—	—	54	64	64	33	93	1	47	—
di cui in esercizi artigiani	201	193	104	1	48	1	32	—	—	—	—	50	54	54	32	72	1	26	—
di cui in esercizi industriali	1	1	21	—	21	—	1	—	—	—	—	4	10	10	1	21	—	21	—
Servizi generali (in — stabilimenti)	—	—	—	—	—	—	—	—	—	—	—	—	—	—	—	—	—	—	—
Totale	**202**	**194**	**125**	**1**	**69**	**1**	**33**	—	—	—	—	**54**	**64**	**64**	**33**	**93**	**1**	**47**	—
VII - Lavoraz. minerali non metallici	52	52	195	3	121	1	23	1	10	—	—	53	164	174	23	110	—	81	—
di cui in esercizi artigiani	32	32	82	3	28	1	6	—	—	—	—	9	23	23	6	18	—	8	—
di cui in esercizi industriali	20	20	113	—	93	—	17	1	10	—	—	44	141	151	17	92	—	73	—
Servizi generali (in — stabilimenti)	—	—	—	—	—	—	—	—	—	—	—	—	—	—	—	—	—	—	—
Totale	**52**	**52**	**195**	**3**	**121**	**1**	**23**	**1**	**10**	—	—	**53**	**164**	**174**	**23**	**110**	—	**81**	—
VIII - Industrie edilizie	47	37	475	—	422	—	3	5	63	—	—	3	9	72	3	170	—	165	—
di cui in esercizi artigiani	21	20	32	—	4	—	—	—	—	—	—	—	—	—	—	—	—	—	—
di cui in esercizi industriali	26	17	443	—	418	—	3	5	63	—	—	3	9	72	3	170	—	165	—
Totale	**47**	**37**	**475**	—	**422**	—	**3**	**5**	**63**	—	—	**3**	**9**	**72**	**3**	**170**	—	**165**	—
IX - Industrie chimiche (2)	15	14	44	—	24	—	1	1	2	—	—	2	4	6	1	14	—	11	—
Servizi generali (in — stabilimenti)	—	—	—	—	—	—	—	—	—	—	—	—	—	—	—	—	—	—	—
Totale	**15**	**14**	**44**	—	**24**	—	**1**	**1**	**2**	—	—	**2**	**4**	**6**	**1**	**14**	—	**11**	—
X - Industrie della carta e affini	—	—	—	—	—	—	—	—	—	—	—	—	—	—	—	—	—	—	—
di cui in esercizi artigiani	—	—	—	—	—	—	—	—	—	—	—	—	—	—	—	—	—	—	—
di cui in esercizi industriali	—	—	—	—	—	—	—	—	—	—	—	—	—	—	—	—	—	—	—
Servizi generali (in — stabilimenti)	—	—	—	—	—	—	—	—	—	—	—	—	—	—	—	—	—	—	—
Totale	—	—	—	—	—	—	—	—	—	—	—	—	—	—	—	—	—	—	—
XI - Industrie poligrafiche e affini	27	26	67	14	33	5	6	—	—	—	—	19	24	24	6	40	5	30	4
di cui in esercizi artigiani	21	20	27	9	3	1	—	—	—	—	—	—	—	—	—	—	—	—	—
di cui in esercizi industriali	6	6	40	5	30	4	6	—	—	—	—	19	24	24	6	40	5	30	4
Servizi generali (in — stabilimenti)	—	—	—	—	—	—	—	—	—	—	—	—	—	—	—	—	—	—	—
Totale	**27**	**26**	**67**	**14**	**33**	**5**	**6**	—	—	—	—	**19**	**24**	**24**	**6**	**40**	**5**	**30**	**4**
XII - Industrie del cuoio, delle pelli, ecc.	287	287	321	10	23	—	—	—	—	—	—	—	—	—	—	—	—	—	—
di cui in esercizi artigiani	286	286	310	10	13	—	—	—	—	—	—	—	—	—	—	—	—	—	—
di cui in esercizi industriali	1	1	11	—	10	—	—	—	—	—	—	—	—	—	—	—	—	—	—
Servizi generali (in — stabilimenti)	—	—	—	—	—	—	—	—	—	—	—	—	—	—	—	—	—	—	—
Totale	**287**	**287**	**321**	**10**	**23**	—	—	—	—	—	—	—	—	—	—	—	—	—	—
XIII - Industrie tessili	25	25	72	53	43	40	1	—	—	—	—	1	3	3	1	4	—	1	—
di cui in esercizi artigiani	23	23	32	13	3	—	1	—	—	—	—	1	3	3	1	4	—	1	—
di cui in esercizi industriali	2	2	40	40	40	40	—	—	—	—	—	—	—	—	—	—	—	—	—
Servizi generali (in — stabilimenti)	—	—	—	—	—	—	—	—	—	—	—	—	—	—	—	—	—	—	—
Totale	**25**	**25**	**72**	**53**	**43**	**40**	**1**	—	—	—	—	**1**	**3**	**3**	**1**	**4**	—	**1**	—
XIV - Industrie dell'abbigliamento, ecc.	183	181	247	140	33	22	—	—	—	—	—	—	—	—	—	—	—	—	—
di cui in esercizi artigiani	182	180	240	133	27	16	—	—	—	—	—	—	—	—	—	—	—	—	—
di cui in esercizi industriali	1	1	7	7	6	6	—	—	—	—	—	—	—	—	—	—	—	—	—
Servizi generali (in — stabilimenti)	—	—	—	—	—	—	—	—	—	—	—	—	—	—	—	—	—	—	—
Totale	**183**	**181**	**247**	**140**	**33**	**22**	—	—	—	—	—	—	—	—	—	—	—	—	—
XV - Industrie fono-cinematografiche (2)	—	—	—	—	—	—	—	—	—	—	—	—	—	—	—	—	—	—	—
XVI - Industrie varie	1	1	2	—	1	—	1	—	—	—	—	2	3	3	1	2	—	1	—
di cui in esercizi artigiani	1	1	2	—	1	—	1	—	—	—	—	2	3	3	1	2	—	1	—
di cui in esercizi industriali	—	—	—	—	—	—	—	—	—	—	—	—	—	—	—	—	—	—	—
Servizi generali (in — stabilimenti)	—	—	—	—	—	—	—	—	—	—	—	—	—	—	—	—	—	—	—
Totale	**1**	**1**	**2**	—	**1**	—	**1**	—	—	—	—	**2**	**3**	**3**	**1**	**2**	—	**1**	—
XVII - Prod. e distr. forza motrice (2)	2	2	45	—	43	—	—	—	—	—	—	—	—	—	—	—	—	—	—
Servizi generali (in — stabilimenti)	—	—	—	—	—	—	—	—	—	—	—	—	—	—	—	—	—	—	—
Totale	**2**	**2**	**45**	—	**43**	—	—	—	—	—	—	—	—	—	—	—	—	—	—
Complesso industrie	**1.894**	**1.755**	**3.746**	**420**	**2.178**	**227**	**293**	**87**	**3.020**	—	—	**449**	**1.722**	**4.742**	**289**	**1.550**	**168**	**1.168**	**143**
di cui in esercizi artigiani	1.613	1.488	2.085	184	862	25	102	25	2.449	—	—	122	194	2.643	102	412	3	278	1
di cui in esercizi industriali	281	267	1.661	236	1.316	202	191	62	571	—	—	327	1.528	2.099	187	1.138	165	890	142
Servizi generali (in — stabilimenti)	—	—	—	—	—	—	—	—	—	—	—	—	—	—	—	—	—	—	—
Totale	**1.894**	**1.755**	**3.746**	**420**	**2.178**	**227**	**293**	**87**	**3.020**	—	—	**449**	**1.722**	**4.742**	**289**	**1.550**	**168**	**1.168**	**143**
B) SERVIZI																			
XVIII - Attività editoriali	2	2	2	—	—	—	—	—	—	—	—	—	—	—	—	—	—	—	—
XIX - Imprese dello spettacolo	9	9	45	6	18	—	5	—	—	—	—	9	12	12	5	29	6	6	—
XX - Servizi igienici e affini	—	—	—	—	—	—	—	—	—	—	—	—	—	—	—	—	—	—	—
XXI - Servizi di pulizia, disinf. e funebri	4	3	61	—	57	—	—	—	—	—	—	—	—	—	—	—	—	—	—
Totale	**15**	**14**	**108**	**6**	**75**	—	**5**	—	—	—	—	**9**	**12**	**12**	**5**	**29**	**6**	**6**	—
TOTALE CAPOLUOGO	**1.909**	**1.769**	**3.854**	**426**	**2.253**	**227**	**298**	**87**	**3.020**	—	—	**458**	**1.734**	**4.754**	**294**	**1.579**	**174**	**1.174**	**143**

(1) Tutti gli esercizi sono stati considerati artigiani. — (2) Esistono solo esercizi industriali.

Esercizi, addetti, forza motrice, alla data di censimento

B) CAPILUOGHI

Segue : TAV. II-B

COMUNE DI CAGLIARI

CLASSI / SOTTOCLASSI	ESERCIZI CON E SENZA FORZA MOTRICE — CENS. N. Esercizi	ATTIVI N. Esercizi	ATTIVI Addetti In complesso MF	ATTIVI Addetti In complesso F	ATTIVI Addetti di cui operai MF	ATTIVI Addetti di cui operai F	ESERCIZI CON FORZA MOTRICE — CENSITI N. Esercizi	Motori e generatori: Motori primari N.	Motori primari CV	Generatori di energia elettr. N.	Generatori di energia elettr. CV	Motori elettrici N.	Motori elettrici CV	Potenza CV	ATTIVI N. Esercizi	ATTIVI Addetti In complesso MF	ATTIVI Addetti In complesso F	ATTIVI Addetti di cui operai MF	ATTIVI Addetti di cui operai F
1	2	3	4	5	6	7	8	9	10	11	12	13	14	15	16	17	18	19	20
A) INDUSTRIE																			
I - Industrie della pesca (1)	270	212	650	7	388	5	22	22	1.402	—	—	—	—	1.402	16	98	1	61	—
II - Industrie estrattive	17	14	226	—	210	—	4	4	628	3	612	109	1.283	1.299	3	194	—	189	—
di cui in esercizi { *artigiani*	—	—	—	—	—	—	—	—	—	—	—	—	—	—	—	—	—	—	—
industriali	*17*	*14*	*226*	—	*210*	—	*4*	*4*	*628*	*3*	*612*	*109*	*1.283*	*1.299*	*3*	*194*	—	*189*	—
Servizi generali (in — stabilimenti)	—	—	—	—	—	—	—	—	—	—	—	—	—	—	—	—	—	—	—
Totale	**17**	**14**	**226**	—	**210**	—	**4**	**4**	**628**	**3**	**612**	**109**	**1.283**	**1.299**	**3**	**194**	—	**189**	—
III - Industrie del legno e affini	284	281	987	8	701	1	57	1	25	—	—	254	560	585	57	282	—	217	—
di cui in esercizi { *artigiani*	*263*	*260*	*816*	*7*	*543*	*1*	*44*	—	—	—	—	*179*	*378*	*378*	*44*	*128*	—	*71*	—
industriali	*21*	*21*	*171*	*1*	*158*	—	*13*	*1*	*25*	—	—	*75*	*182*	*207*	*13*	*154*	—	*146*	—
Servizi generali (in — stabilimenti)	—	—	—	—	—	—	—	—	—	—	—	—	—	—	—	—	—	—	—
Totale	**284**	**281**	**987**	**8**	**701**	**1**	**57**	**1**	**25**	—	—	**254**	**560**	**585**	**57**	**282**	—	**217**	—
IV - Industrie alimentari	401	394	1.295	352	860	186	141	11	1.308	7	383	617	3.553	4.478	136	952	179	751	152
di cui in esercizi { *artigiani*	*168*	*168*	*121*	*26*	*53*	*17*	*18*	—	—	—	—	*30*	*46*	*46*	*18*	—	—	—	—
industriali	*233*	*226*	*1.174*	*326*	*807*	*169*	*123*	*11*	*1.308*	*7*	*383*	*587*	*3.507*	*4.432*	*118*	*952*	*179*	*751*	*152*
Servizi generali (in — stabilimenti)	—	—	—	—	—	—	—	—	—	—	—	—	—	—	—	—	—	—	—
Totale	**401**	**394**	**1 295**	**352**	**860**	**186**	**141**	**11**	**1.308**	**7**	**383**	**617**	**3.553**	**4.478**	**136**	**952**	**179**	**751**	**152**
V - Industrie metallurgiche (2)	—	—	—	—	—	—	—	—	—	—	—	—	—	—	—	—	—	—	—
Servizi generali (in — stabilimenti)	—	—	—	—	—	—	—	—	—	—	—	—	—	—	—	—	—	—	—
Totale	—	—	—	—	—	—	—	—	—	—	—	—	—	—	—	—	—	—	—
VI - Industrie meccaniche	259	246	1.060	4	766	1	58	—	—	—	—	214	713	713	54	714	1	662	1
di cui in esercizi { *artigiani*	*245*	*232*	*445*	*4*	*160*	*1*	*46*	—	—	—	—	*100*	*137*	*137*	*42*	*149*	*1*	*102*	*1*
industriali	*14*	*14*	*615*	—	*606*	—	*12*	—	—	—	—	*114*	*576*	*576*	*12*	*565*	—	*560*	—
Servizi generali (in — stabilimenti)	—	—	—	—	—	—	—	—	—	—	—	—	—	—	—	—	—	—	—
Totale	**259**	**246**	**1.060**	**4**	**766**	**1**	**58**	—	—	—	—	**214**	**713**	**713**	**54**	**714**	**1**	**662**	**1**
VII - Lavoraz. minerali non metallici	55	54	835	33	770	29	28	—	—	—	—	189	3.291	3.291	28	721	32	688	28
di cui in esercizi { *artigiani*	*21*	*21*	*54*	*1*	*29*	*1*	*2*	—	—	—	—	*4*	*14*	*14*	*2*	*4*	—	*2*	—
industriali	*34*	*33*	*781*	*32*	*741*	*28*	*26*	—	—	—	—	*185*	*3.277*	*3.277*	*26*	*717*	*32*	*686*	*28*
Servizi generali (in 1 stabilimento)	—	—	41	1	36	—	—	—	—	—	—	—	—	—	—	—	—	—	—
Totale	**55**	**54**	**876**	**34**	**806**	**29**	**28**	—	—	—	—	**189**	**3.291**	**3.291**	**28**	**721**	**32**	**688**	**28**
VIII - Industrie edilizie	430	412	6.436	3	5.921	—	26	14	129	—	—	104	967	1.096	23	2.939	—	2.875	—
di cui in esercizi { *artigiani*	*351*	*351*	*468*	*1*	*65*	—	*1*	—	—	—	—	*1*	*2*	*2*	*1*	*6*	—	*3*	—
industriali	*79*	*61*	*5.968*	*2*	*5.856*	—	*25*	*14*	*129*	—	—	*103*	*965*	*1.094*	*22*	*2.933*	—	*2.872*	—
Totale	**430**	**412**	**6.436**	**3**	**5.921**	—	**26**	**14**	**129**	—	—	**104**	**967**	**1.096**	**23**	**2.939**	—	**2.875**	—
IX - Industrie chimiche (2)	22	18	149	11	111	7	9	4	92	1	33	90	431	490	7	121	8	98	5
Servizi generali (in 1 stabilimento)	—	—	5	—	5	—	—	—	—	—	—	—	—	—	—	—	—	—	—
Totale	**22**	**18**	**154**	**11**	**116**	**7**	**9**	**4**	**92**	**1**	**33**	**90**	**431**	**490**	**7**	**121**	**8**	**98**	**5**
X - Industrie della carta e affini	2	2	2	—	1	—	—	—	—	—	—	—	—	—	—	—	—	—	—
di cui in esercizi { *artigiani*	—	—	—	—	—	—	—	—	—	—	—	—	—	—	—	—	—	—	—
industriali	*2*	*2*	*2*	—	*1*	—	—	—	—	—	—	—	—	—	—	—	—	—	—
Servizi generali (in — stabilimenti)	—	—	—	—	—	—	—	—	—	—	—	—	—	—	—	—	—	—	—
Totale	**2**	**2**	**2**	—	**1**	—	—	—	—	—	—	—	—	—	—	—	—	—	—
XI - Industrie poligrafiche e affini	57	57	219	24	141	7	19	—	—	—	—	85	156	156	19	164	8	134	4
di cui in esercizi { *artigiani*	*40*	*40*	*57*	*16*	*7*	*3*	*2*	—	—	—	—	*2*	*1*	*1*	*2*	*2*	—	—	—
industriali	*17*	*17*	*162*	*8*	*134*	*4*	*17*	—	—	—	—	*83*	*155*	*155*	*17*	*162*	*8*	*134*	*4*
Servizi generali (in — stabilimenti)	—	—	—	—	—	—	—	—	—	—	—	—	—	—	—	—	—	—	—
Totale	**57**	**57**	**219**	**24**	**141**	**7**	**19**	—	—	—	—	**85**	**156**	**156**	**19**	**164**	**8**	**134**	**4**
XII - Industrie del cuoio, delle pelli, ecc.	247	247	318	10	65	2	6	—	—	—	—	19	88	88	6	45	2	42	2
di cui in esercizi { *artigiani*	*238*	*238*	*270*	*8*	*23*	—	—	—	—	—	—	—	—	—	—	—	—	—	—
industriali	*9*	*9*	*48*	*2*	*42*	*2*	*6*	—	—	—	—	*19*	*88*	*88*	*6*	*45*	*2*	*42*	*2*
Servizi generali (in — stabilimenti)	—	—	—	—	—	—	—	—	—	—	—	—	—	—	—	—	—	—	—
Totale	**247**	**247**	**318**	**10**	**65**	**2**	**6**	—	—	—	—	**19**	**88**	**88**	**6**	**45**	**2**	**42**	**2**
XIII - Industrie tessili	26	26	98	86	8	8	—	—	—	—	—	—	—	—	—	—	—	—	—
di cui in esercizi { *artigiani*	*26*	*26*	*98*	*86*	*8*	*8*	—	—	—	—	—	—	—	—	—	—	—	—	—
industriali	—	—	—	—	—	—	—	—	—	—	—	—	—	—	—	—	—	—	—
Servizi generali (in — stabilimenti)	—	—	—	—	—	—	—	—	—	—	—	—	—	—	—	—	—	—	—
Totale	**26**	**26**	**98**	**86**	**8**	**8**	—	—	—	—	—	—	—	—	—	—	—	—	—
XIV - Industrie dell'abbigliamento, ecc.	563	559	937	561	242	165	7	1	3	—	—	22	29	32	7	50	39	43	36
di cui in esercizi { *artigiani*	*556*	*552*	*857*	*489*	*167*	*94*	*4*	—	—	—	—	*12*	*22*	*22*	*4*	*19*	*13*	*14*	*10*
industriali	*7*	*7*	*80*	*72*	*75*	*71*	*3*	*1*	*3*	—	—	*10*	*7*	*10*	*3*	*31*	*26*	*29*	*26*
Servizi generali (in — stabilimenti)	—	—	—	—	—	—	—	—	—	—	—	—	—	—	—	—	—	—	—
Totale	**563**	**559**	**937**	**561**	**242**	**165**	**7**	**1**	**3**	—	—	**22**	**29**	**32**	**7**	**50**	**39**	**43**	**36**
XV - Industrie fono-cinematografiche (2)	—	—	—	—	—	—	—	—	—	—	—	—	—	—	—	—	—	—	—
XVI - Industrie varie	4	4	704	594	677	588	3	1	18	1	18	47	166	166	3	702	594	676	588
di cui in esercizi { *artigiani*	*2*	*2*	*6*	—	*4*	—	*2*	—	—	—	—	*4*	*3*	*3*	*2*	*6*	—	*4*	—
industriali	*2*	*2*	*698*	*594*	*673*	*588*	*1*	*1*	*18*	*1*	*18*	*43*	*163*	*163*	*1*	*696*	*594*	*672*	*588*
Servizi generali (in — stabilimenti)	—	—	—	—	—	—	—	—	—	—	—	—	—	—	—	—	—	—	—
Totale	**4**	**4**	**704**	**594**	**677**	**588**	**3**	**1**	**18**	**1**	**18**	**47**	**166**	**166**	**3**	**702**	**594**	**676**	**588**
XVII - Prod. e distr. forza motrice (2)	8	7	155	1	136	—	2	5	231	4	226	5	230	235	1	67	1	52	—
Servizi generali (in — stabilimenti)	—	—	—	—	—	—	—	—	—	—	—	—	—	—	—	—	—	—	—
Totale	**8**	**7**	**155**	**1**	**136**	—	**2**	**5**	**231**	**4**	**226**	**5**	**230**	**235**	**1**	**67**	**1**	**52**	—
Complesso industrie	**2.645**	**2.533**	**14.071**	**1.694**	**10.997**	**999**	**382**	**63**	**3.836**	**16**	**1.272**	**1.755**	**11.467**	**14.031**	**360**	**7.049**	**865**	**6.488**	**816**
di cui in esercizi { *artigiani*	*2.180*	*2.102*	*3.842*	*645*	*1.447*	*130*	*141*	*22*	*1.402*	—	—	*332*	*603*	*2.005*	*131*	*412*	*15*	*257*	*11*
industriali	*465*	*431*	*10.229*	*1.049*	*9.550*	*869*	*241*	*41*	*2.434*	*16*	*1.272*	*1.423*	*10.864*	*12.026*	*229*	*6.637*	*850*	*6.231*	*805*
Servizi generali (in 2 stabilimenti)	—	—	46	1	41	—	—	—	—	—	—	—	—	—	—	—	—	—	—
Totale	**2.645**	**2.533**	**14.117**	**1.695**	**11.038**	**999**	**382**	**63**	**3.836**	**16**	**1.272**	**1.755**	**11.467**	**14.031**	**360**	**7.049**	**865**	**6.488**	**816**
B) SERVIZI																			
XVIII - Attività editoriali	25	25	21	—	—	—	—	—	—	—	—	—	—	—	—	—	—	—	—
XIX - Imprese dello spettacolo	41	41	314	77	35	15	13	—	—	—	—	44	45	45	13	81	32	34	15
XX - Servizi igienici e affini	—	—	—	—	—	—	—	—	—	—	—	—	—	—	—	—	—	—	—
XXI - Servizi di pulizia, disinf. e funebri	16	16	195	—	175	—	1	—	—	—	—	3	8	8	1	167	—	164	—
Totale	**82**	**82**	**530**	**77**	**210**	**15**	**14**	—	—	—	—	**47**	**53**	**53**	**14**	**248**	**32**	**198**	**15**
TOTALE CAPOLUOGO	**2.727**	**2.615**	**14.647**	**1.772**	**11.248**	**1.014**	**396**	**63**	**3.836**	**16**	**1.272**	**1.802**	**11.520**	**14.084**	**374**	**7.297**	**897**	**6.686**	**831**

(1) Tutti gli esercizi sono stati considerati artigiani. — (2) Esistono solo esercizi industriali.

Esercizi, addetti, forza motrice, alla data di censimento

B) CAPILUOGHI

Segue: TAV. II-B — COMUNE DI NUORO

CLASSI / SOTTOCLASSI	ESERCIZI CON E SENZA FORZA MOTRICE. CENS. N. Esercizi	ATTIVI N. Esercizi	ATTIVI ADDETTI In complesso MF	In complesso F	di cui operai MF	di cui operai F	ESERCIZI CON FORZA MOTRICE CENSITI N. Esercizi	MOTORI E GENERATORI Motori primari N.	Motori primari C V	Generatori di energia elettr. N.	Generatori di energia elettr. C V	Motori elettrici N.	Motori elettrici C V	Potenza C V	ATTIVI N. Esercizi	ATTIVI ADDETTI In complesso MF	In complesso F	di cui operai MF	di cui operai F
1	2	3	4	5	6	7	8	9	10	11	12	13	14	15	16	17	18	19	20
A) INDUSTRIE																			
I - Industrie della pesca (1)	—	—	—	—	—	—	—	—	—	—	—	—	—	—	—	—	—	—	—
II - Industrie estrattive	11	11	—	—	—	—	—	—	—	—	—	—	—	—	—	—	—	—	—
di cui in esercizi { *artigiani*	—	—	—	—	—	—	—	—	—	—	—	—	—	—	—	—	—	—	—
{ *industriali*	*11*	*11*	—	—	—	—	—	—	—	—	—	—	—	—	—	—	—	—	—
Servizi generali (in — stabilimenti)	—	—	—	—	—	—	—	—	—	—	—	—	—	—	—	—	—	—	—
Totale	**11**	**11**	—	—	—	—	—	—	—	—	—	—	—	—	—	—	—	—	—
III - Industrie del legno e affini	23	22	66	—	51	—	4	—	—	—	—	8	16	16	4	3	—	—	—
di cui in esercizi { *artigiani*	*23*	*22*	*66*	—	*51*	—	*4*	—	—	—	—	*8*	*16*	*16*	*4*	*3*	—	—	—
{ *industriali*	—	—	—	—	—	—	—	—	—	—	—	—	—	—	—	—	—	—	—
Servizi generali (in — stabilimenti)	—	—	—	—	—	—	—	—	—	—	—	—	—	—	—	—	—	—	—
Totale	**23**	**22**	**66**	—	**51**	—	**4**	—	—	—	—	**8**	**16**	**16**	**4**	**3**	—	—	—
IV - Industrie alimentari	65	64	160	22	124	20	18	8	1.452	6	1.398	73	285	339	18	125	19	102	17
di cui in esercizi { *artigiani*	*38*	*37*	—	—	—	—	*3*	—	—	—	—	*3*	*1*	*1*	*3*	—	—	—	—
{ *industriali*	*27*	*27*	*160*	*22*	*124*	*20*	*15*	*8*	*1.452*	*6*	*1.398*	*70*	*284*	*338*	*15*	*125*	*19*	*102*	*17*
Servizi generali (in — stabilimenti)	—	—	—	—	—	—	—	—	—	—	—	—	—	—	—	—	—	—	—
Totale	**65**	**64**	**160**	**22**	**124**	**20**	**18**	**8**	**1.452**	**6**	**1.398**	**73**	**285**	**339**	**18**	**125**	**19**	**102**	**17**
V - Industrie metallurgiche (2)	—	—	—	—	—	—	—	—	—	—	—	—	—	—	—	—	—	—	—
Servizi generali (in — stabilimenti)	—	—	—	—	—	—	—	—	—	—	—	—	—	—	—	—	—	—	—
Totale	—	—	—	—	—	—	—	—	—	—	—	—	—	—	—	—	—	—	—
VI - Industrie meccaniche	27	26	94	—	64	—	6	—	—	—	—	68	163	163	6	74	—	64	—
di cui in esercizi { *artigiani*	*26*	*25*	*40*	—	*14*	—	*5*	—	—	—	—	*15*	*15*	*15*	*5*	*20*	—	*14*	—
{ *industriali*	*1*	*1*	*54*	—	*50*	—	*1*	—	—	—	—	*53*	*148*	*148*	*1*	*54*	—	*50*	—
Servizi generali (in 1 stabilimento)	—	—	347	—	265	—	—	—	—	—	—	53	148	148	—	347	—	265	—
Totale	**27**	**26**	**441**	—	**329**	—	**6**	—	—	—	—	**121**	**311**	**311**	**6**	**421**	—	**329**	—
VII - Lavoraz. minerali non metallici	1	1	8	—	7	—	1	—	—	—	—	3	5	5	1	8	—	7	—
di cui in esercizi { *artigiani*	—	—	—	—	—	—	—	—	—	—	—	—	—	—	—	—	—	—	—
{ *industriali*	*1*	*1*	*8*	—	*7*	—	*1*	—	—	—	—	*3*	*5*	*5*	*1*	*8*	—	*7*	—
Servizi generali (in — stabilimenti)	—	—	—	—	—	—	—	—	—	—	—	—	—	—	—	—	—	—	—
Totale	**1**	**1**	**8**	—	**7**	—	**1**	—	—	—	—	**3**	**5**	**5**	**1**	**8**	—	**7**	—
VIII - Industrie edilizie	2	2	2	—	—	—	—	—	—	—	—	—	—	—	—	—	—	—	—
di cui in esercizi { *artigiani*	*2*	*2*	*2*	—	—	—	—	—	—	—	—	—	—	—	—	—	—	—	—
{ *industriali*	—	—	—	—	—	—	—	—	—	—	—	—	—	—	—	—	—	—	—
Totale	**2**	**2**	**2**	—	—	—	—	—	—	—	—	—	—	—	—	—	—	—	—
IX - Industrie chimiche (2)	—	—	—	—	—	—	—	—	—	—	—	—	—	—	—	—	—	—	—
Servizi generali (in — stabilimenti)	—	—	—	—	—	—	—	—	—	—	—	—	—	—	—	—	—	—	—
Totale	—	—	—	—	—	—	—	—	—	—	—	—	—	—	—	—	—	—	—
X - Industrie della carta e affini	—	—	—	—	—	—	—	—	—	—	—	—	—	—	—	—	—	—	—
di cui in esercizi { *artigiani*	—	—	—	—	—	—	—	—	—	—	—	—	—	—	—	—	—	—	—
{ *industriali*	—	—	—	—	—	—	—	—	—	—	—	—	—	—	—	—	—	—	—
Servizi generali (in — stabilimenti)	—	—	—	—	—	—	—	—	—	—	—	—	—	—	—	—	—	—	—
Totale	—	—	—	—	—	—	—	—	—	—	—	—	—	—	—	—	—	—	—
XI - Industrie poligrafiche e affini	5	5	34	3	29	3	3	—	—	—	—	9	18	18	3	32	3	29	3
di cui in esercizi { *artigiani*	*2*	*2*	*2*	—	—	—	—	—	—	—	—	—	—	—	—	—	—	—	—
{ *industriali*	*3*	*3*	*32*	*3*	*29*	*3*	*3*	—	—	—	—	*9*	*18*	*18*	*3*	*32*	*3*	*29*	*3*
Servizi generali (in — stabilimenti)	—	—	—	—	—	—	—	—	—	—	—	—	—	—	—	—	—	—	—
Totale	**5**	**5**	**34**	**3**	**29**	**3**	**3**	—	—	—	—	**9**	**18**	**18**	**3**	**32**	**3**	**29**	**3**
XII - Industrie del cuoio, delle pelli, ecc.	19	19	21	—	2	—	—	—	—	—	—	—	—	—	—	—	—	—	—
di cui in esercizi { *artigiani*	*19*	*19*	*21*	—	*2*	—	—	—	—	—	—	—	—	—	—	—	—	—	—
{ *industriali*	—	—	—	—	—	—	—	—	—	—	—	—	—	—	—	—	—	—	—
Servizi generali (in — stabilimenti)	—	—	—	—	—	—	—	—	—	—	—	—	—	—	—	—	—	—	—
Totale	**19**	**19**	**21**	—	**2**	—	—	—	—	—	—	—	—	—	—	—	—	—	—
XIII - Industrie tessili	—	—	—	—	—	—	—	—	—	—	—	—	—	—	—	—	—	—	—
di cui in esercizi { *artigiani*	—	—	—	—	—	—	—	—	—	—	—	—	—	—	—	—	—	—	—
{ *industriali*	—	—	—	—	—	—	—	—	—	—	—	—	—	—	—	—	—	—	—
Servizi generali (in — stabilimenti)	—	—	—	—	—	—	—	—	—	—	—	—	—	—	—	—	—	—	—
Totale	—	—	—	—	—	—	—	—	—	—	—	—	—	—	—	—	—	—	—
XIV - Industrie dell'abbigliamento, ecc.	10	10	31	16	16	8	—	—	—	—	—	—	—	—	—	—	—	—	—
di cui in esercizi { *artigiani*	*10*	*10*	*31*	*16*	*16*	*8*	—	—	—	—	—	—	—	—	—	—	—	—	—
{ *industriali*	—	—	—	—	—	—	—	—	—	—	—	—	—	—	—	—	—	—	—
Servizi generali (in — stabilimenti)	—	—	—	—	—	—	—	—	—	—	—	—	—	—	—	—	—	—	—
Totale	**10**	**10**	**31**	**16**	**16**	**8**	—	—	—	—	—	—	—	—	—	—	—	—	—
XV - Industrie fono-cinematografiche (2)	—	—	—	—	—	—	—	—	—	—	—	—	—	—	—	—	—	—	—
XVI - Industrie varie	1	1	25	—	24	—	—	—	—	—	—	—	—	—	—	—	—	—	—
di cui in esercizi { *artigiani*	—	—	—	—	—	—	—	—	—	—	—	—	—	—	—	—	—	—	—
{ *industriali*	*1*	*1*	*25*	—	*24*	—	—	—	—	—	—	—	—	—	—	—	—	—	—
Servizi generali (in — stabilimenti)	—	—	—	—	—	—	—	—	—	—	—	—	—	—	—	—	—	—	—
Totale	**1**	**1**	**25**	—	**24**	—	—	—	—	—	—	—	—	—	—	—	—	—	—
XVII - Prod. e distr. forza motrice (2)	2	2	20	—	18	—	1	3	924	3	924	8	20	20	1	12	—	12	—
Servizi generali (in — stabilimenti)	—	—	—	—	—	—	—	—	—	—	—	—	—	—	—	—	—	—	—
Totale	**2**	**2**	**20**	—	**18**	—	**1**	**3**	**924**	**3**	**924**	**8**	**20**	**20**	**1**	**12**	—	**12**	—
Complesso industrie	**168**	**165**	**463**	**41**	**335**	**31**	**33**	**11**	**2.376**	**9**	**2.322**	**169**	**507**	**561**	**33**	**254**	**22**	**214**	**20**
di cui in esercizi { *artigiani*	*122*	*119*	*164*	*16*	*83*	*8*	*12*	—	—	—	—	*26*	*32*	*32*	*12*	*23*	—	*14*	—
{ *industriali*	*46*	*46*	*299*	*25*	*252*	*23*	*21*	*11*	*2.376*	*9*	*2.322*	*143*	*475*	*529*	*21*	*231*	*22*	*200*	*20*
Servizi generali (in 1 stabilimento)	—	—	347	—	265	—	—	—	—	—	—	53	148	148	—	347	—	265	—
Totale	**168**	**165**	**810**	**41**	**600**	**31**	**33**	**11**	**2.376**	**9**	**2.322**	**222**	**655**	**709**	**33**	**601**	**22**	**479**	**20**
B) SERVIZI																			
XVIII - Attività editoriali	1	1	—	—	—	—	—	—	—	—	—	—	—	—	—	—	—	—	—
XIX - Imprese dello spettacolo	2	2	7	—	6	—	1	—	—	—	—	1	6	6	1	6	—	5	—
XX - Servizi igienici e affini	—	—	—	—	—	—	—	—	—	—	—	—	—	—	—	—	—	—	—
XXI - Servizi di pulizia, disinf. e funebri	1	1	11	—	10	—	—	—	—	—	—	—	—	—	—	—	—	—	—
Totale	**4**	**4**	**18**	—	**16**	—	**1**	—	—	—	—	**1**	**6**	**6**	**1**	**6**	—	**5**	—
TOTALE CAPOLUOGO	**172**	**169**	**828**	**41**	**616**	**31**	**34**	**11**	**2.376**	**9**	**2.322**	**223**	**661**	**715**	**34**	**607**	**22**	**484**	**20**

(1) Tutti gli esercizi sono stati considerati artigiani. — (2) Esistono solo esercizi industriali.

Esercizi, addetti, forza motrice, alla data di censimento

B) CAPILUOGHI

Segue : TAV. II-B

COMUNE DI SASSARI

CLASSI / SOTTOCLASSI	ESERCIZI CON E SENZA FORZA MOTRICE — CENS. N. Esercizi	ATTIVI N. Esercizi	ATTIVI ADDETTI In complesso MF	ATTIVI ADDETTI In complesso F	ATTIVI ADDETTI di cui operai MF	ATTIVI ADDETTI di cui operai F	ESERCIZI CON FORZA MOTRICE — CENSITI N. Esercizi	Motori primari N.	Motori primari CV	Generatori di energia elettr. N.	Generatori di energia elettr. CV	Motori elettrici N.	Motori elettrici CV	Potenza CV	ATTIVI N. Esercizi	ATTIVI ADDETTI In complesso MF	ATTIVI ADDETTI In complesso F	ATTIVI ADDETTI di cui operai MF	ATTIVI ADDETTI di cui operai F
1	2	3	4	5	6	7	8	9	10	11	12	13	14	15	16	17	18	19	20
A) INDUSTRIE																			
I - Industrie della pesca (1)	13	13	167	1	152	1	—	—	—	—	—	—	—	—	—	—	—	—	—
II - Industrie estrattive	33	31	741	8	629	3	3	4	270	—	—	64	1.024	1.294	3	667	8	597	3
di cui in esercizi { *artigiani*	—	—	—	—	—	—	—	—	—	—	—	—	—	—	—	—	—	—	—
industriali	33	31	741	8	629	3	3	4	270	—	—	64	1.024	1.294	3	667	8	597	3
Servizi generali (in — stabilimenti)	—	—	—	—	—	—	—	—	—	—	—	—	—	—	—	—	—	—	—
Totale	**33**	**31**	**741**	**8**	**629**	**3**	**3**	**4**	**270**	—	—	**64**	**1.024**	**1.294**	**3**	**667**	**8**	**597**	**3**
III - Industrie del legno e affini	149	147	295	22	115	19	44	1	12	—	—	108	250	262	44	170	21	104	19
di cui in esercizi { *artigiani*	146	144	259	22	83	19	43	—	—	—	—	108	250	250	43	136	21	72	19
industriali	3	3	36	—	32	—	1	1	12	—	—	—	—	12	1	34	—	32	—
Servizi generali (in — stabilimenti)	—	—	—	—	—	—	—	—	—	—	—	—	—	—	—	—	—	—	—
Totale	**149**	**147**	**295**	**22**	**115**	**19**	**44**	**1**	**12**	—	—	**108**	**250**	**262**	**44**	**170**	**21**	**104**	**19**
IV - Industrie alimentari	243	230	792	129	535	74	134	55	835	1	5	244	772	1.602	125	654	82	474	59
di cui in esercizi { *artigiani*	59	57	37	14	18	9	10	—	—	—	—	12	15	15	10	—	—	—	—
industriali	184	173	755	115	517	65	124	55	835	1	5	232	757	1.587	115	654	82	474	59
Servizi generali (in — stabilimenti)	—	—	—	—	—	—	—	—	—	—	—	—	—	—	—	—	—	—	59
Totale	**243**	**230**	**792**	**129**	**535**	**74**	**134**	**55**	**835**	**1**	**5**	**244**	**772**	**1.602**	**125**	**654**	**82**	**474**	—
V - Industrie metallurgiche (2)	—	—	—	—	—	—	—	—	—	—	—	—	—	—	—	—	—	—	—
Servizi generali (in — stabilimenti)	—	—	—	—	—	—	—	—	—	—	—	—	—	—	—	—	—	—	—
Totale	—	—	—	—	—	—	—	—	—	—	—	—	—	—	—	—	—	—	—
VI - Industrie meccaniche	122	120	254	2	111	1	36	—	—	—	—	72	87	87	36	110	1	67	—
di cui in esercizi { *artigiani*	120	118	215	2	72	1	34	—	—	—	—	63	66	66	34	71	1	28	—
industriali	2	2	39	—	39	—	2	—	—	—	—	9	21	21	2	39	—	39	—
Servizi generali (in — stabilimenti)	—	—	—	—	—	—	—	—	—	—	—	—	—	—	—	—	—	—	—
Totale	**122**	**120**	**254**	**2**	**111**	**1**	**36**	—	—	—	—	**72**	**87**	**87**	**36**	**110**	**1**	**67**	—
VII - Lavoraz. minerali non metallici	32	30	189	13	144	13	14	1	40	—	—	48	244	284	14	145	10	119	9
di cui in esercizi { *artigiani*	20	18	75	2	42	2	11	—	—	—	—	29	96	96	11	62	2	40	1
industriali	12	12	114	11	102	11	3	1	40	—	—	19	148	188	3	83	8	79	8
Servizi generali (in — stabilimenti)	—	—	—	—	—	—	—	—	—	—	—	—	—	—	—	—	—	—	—
Totale	**32**	**30**	**189**	**13**	**144**	**13**	**14**	**1**	**40**	—	—	**48**	**244**	**284**	**14**	**145**	**10**	**119**	**9**
VIII - Industrie edilizie	53	31	920	—	884	—	4	4	75	—	—	3	6	81	4	278	—	274	—
di cui in esercizi { *artigiani*	12	12	18	—	4	—	—	—	—	—	—	—	—	—	—	—	—	—	—
industriali	41	19	902	—	880	—	4	4	75	—	—	3	6	81	4	278	—	274	—
Totale	**53**	**31**	**920**	—	**884**	—	**4**	**4**	**75**	—	—	**3**	**6**	**81**	**4**	**278**	—	**274**	—
IX - Industrie chimiche (2)	9	8	58	7	36	4	4	2	7	—	—	7	15	22	4	47	5	34	4
Servizi generali (in — stabilimenti)	—	—	—	—	—	—	—	—	—	—	—	—	—	—	—	—	—	—	—
Totale	**9**	**8**	**58**	**7**	**36**	**4**	**4**	**2**	**7**	—	—	**7**	**15**	**22**	**4**	**47**	**5**	**34**	**4**
X - Industrie della carta e affini	2	2	2	—	—	—	—	—	—	—	—	—	—	—	—	—	—	—	—
di cui in esercizi { *artigiani*	—	—	—	—	—	—	—	—	—	—	—	—	—	—	—	—	—	—	—
industriali	2	2	2	—	—	—	—	—	—	—	—	—	—	—	—	—	—	—	—
Servizi generali (in — stabilimenti)	—	—	—	—	—	—	—	—	—	—	—	—	—	—	—	—	—	—	—
Totale	**2**	**2**	**2**	—	—	—	—	—	—	—	—	—	—	—	—	—	—	—	—
XI - Industrie poligrafiche e affini	17	17	96	6	67	2	7	—	—	—	—	24	46	46	7	81	—	65	—
di cui in esercizi { *artigiani*	11	11	24	6	8	2	1	—	—	—	—	1	1	1	1	9	—	6	—
industriali	6	6	72	—	59	—	6	—	—	—	—	23	45	45	6	72	—	59	—
Servizi generali (in — stabilimenti)	—	—	—	—	—	—	—	—	—	—	—	—	—	—	—	—	—	—	—
Totale	**17**	**17**	**96**	**6**	**67**	**2**	**7**	—	—	—	—	**24**	**46**	**46**	**7**	**81**	—	**65**	—
XII - Industrie del cuoio, delle pelli, ecc.	136	136	191	5	37	—	7	—	—	—	—	19	167	167	7	34	2	20	—
di cui in esercizi { *artigiani*	129	129	160	4	19	—	3	—	—	—	—	3	4	4	3	7	2	2	—
industriali	7	7	31	1	18	—	4	—	—	—	—	16	163	163	4	27	—	18	—
Servizi generali (in — stabilimenti)	—	—	—	—	—	—	—	—	—	—	—	—	—	—	—	—	—	—	—
Totale	**136**	**136**	**191**	**5**	**37**	—	**7**	—	—	—	—	**19**	**167**	**167**	**7**	**34**	**2**	**20**	—
XIII - Industrie tessili	5	5	17	16	7	7	—	—	—	—	—	—	—	—	—	—	—	—	—
di cui in esercizi { *artigiani*	4	4	12	11	3	3	—	—	—	—	—	—	—	—	—	—	—	—	—
industriali	1	1	5	5	4	4	—	—	—	—	—	—	—	—	—	—	—	—	—
Servizi generali (in — stabilimenti)	—	—	—	—	—	—	—	—	—	—	—	—	—	—	—	—	—	—	—
Totale	**5**	**5**	**17**	**16**	**7**	**7**	—	—	—	—	—	—	—	—	—	—	—	—	—
XIV - Industrie dell'abbigliamento, ecc.	147	140	306	163	120	65	1	—	—	—	—	2	3	3	1	4	3	3	2
di cui in esercizi { *artigiani*	141	134	291	160	110	62	1	—	—	—	—	2	3	3	1	4	3	3	2
industriali	6	6	15	3	10	3	—	—	—	—	—	—	—	—	—	—	—	—	—
Servizi generali (in — stabilimenti)	—	—	—	—	—	—	—	—	—	—	—	—	—	—	—	—	—	—	—
Totale	**147**	**140**	**306**	**163**	**120**	**65**	**1**	—	—	—	—	**2**	**3**	**3**	**1**	**4**	**3**	**3**	**2**
XV - Industrie fono-cinematografiche (2)	—	—	—	—	—	—	—	—	—	—	—	—	—	—	—	—	—	—	—
XVI - Industrie varie	4	3	41	20	35	18	2	—	—	—	—	2	3	3	1	1	—	—	—
di cui in esercizi { *artigiani*	2	1	1	—	—	—	2	—	—	—	—	2	3	3	1	1	—	—	—
industriali	2	2	40	20	35	18	—	—	—	—	—	—	—	—	—	—	—	—	—
Servizi generali (in — stabilimenti)	—	—	—	—	—	—	—	—	—	—	—	—	—	—	—	—	—	—	—
Totale	**4**	**3**	**41**	**20**	**35**	**18**	**2**	—	—	—	—	**2**	**3**	**3**	**1**	**1**	—	—	—
XVII - Prod. e distr. forza motrice (2)	3	3	19	—	18	—	1	—	—	—	—	15	160	160	1	19	—	18	—
Servizi generali (in — stabilimenti)	—	—	—	—	—	—	—	—	—	—	—	—	—	—	—	—	—	—	—
Totale	**3**	**3**	**19**	—	**18**	—	**1**	—	—	—	—	**15**	**160**	**160**	**1**	**19**	—	**18**	—
Complesso industrie	**968**	**916**	**4.088**	**392**	**2.890**	**207**	**257**	**67**	**1.239**	**1**	**5**	**608**	**2.777**	**4.011**	**247**	**2.210**	**132**	**1.775**	**96**
di cui in esercizi { *artigiani*	657	641	1.259	222	511	99	105	—	—	—	—	220	438	438	104	290	29	151	22
industriali	311	275	2.829	170	2.379	108	152	67	1.239	1	5	388	2.339	3.573	143	1.920	103	1.624	74
Servizi generali (in — stabilimenti)	—	—	—	—	—	—	—	—	—	—	—	—	—	—	—	—	—	—	—
Totale	**968**	**916**	**4.088**	**392**	**2.890**	**207**	**257**	**67**	**1.239**	**1**	**5**	**608**	**2.777**	**4.011**	**247**	**2.210**	**132**	**1.775**	**96**
B) SERVIZI																			
XVIII - Attività editoriali	7	7	4	—	—	—	—	—	—	—	—	—	—	—	—	—	—	—	—
XIX - Imprese dello spettacolo	6	6	26	8	7	1	5	—	—	—	—	6	9	9	5	25	8	7	1
XX - Servizi igienici e affini	—	—	—	—	—	—	—	—	—	—	—	—	—	—	—	—	—	—	—
XXI - Servizi di pulizia, disinf. e funebri	3	3	4	—	2	—	—	—	—	—	—	—	—	—	—	—	—	—	—
Totale	**16**	**16**	**34**	**8**	**9**	**1**	**5**	—	—	—	—	**6**	**9**	**9**	**5**	**25**	**8**	**7**	**1**
TOTALE CAPOLUOGO	**984**	**932**	**4.122**	**400**	**2.899**	**208**	**262**	**67**	**1.239**	**1**	**5**	**614**	**2.786**	**4.020**	**252**	**2.235**	**140**	**1.782**	**97**

(1) Tutti gli esercizi sono stati considerati artigiani. — (2) Esistono solo esercizi industriali.

TAV. III

Esercizi, addetti, forza motrice, *alla data di censimento*

Classe I. — INDUSTRIE DELLA PESCA

N. d'ordine	PROVINCE	1. - (A) Pesca in acque marine — a) da terra — esercizi senza forza motrice — Censiti: N. Esercizi	Attivi: N. Esercizi	Addetti: In complesso	Addetti: di cui operai	b) con naviglio — esercizi con e senza forza motrice — Censiti: N. Esercizi	Attivi: N. Esercizi	Addetti: In complesso	Addetti: di cui operai	esercizi con forza motrice — Censiti: N. Esercizi	Potenza C V	Attivi: N. Esercizi	Addetti: In complesso	Addetti: di cui operai	2. - (A) Tonnare e tonnarelle — esercizi senza forza motrice — Censiti: N. Esercizi	Attivi: N. Esercizi	Addetti: In complesso	Addetti: di cui operai	3. - (A) Allevamenti di pesci e molluschi bivalvi in acque marine — esercizi senza forza motrice — Censiti: N. Esercizi	Attivi: N. Esercizi	Addetti: In complesso	Addetti: di cui operai
1	2	3	4	5	6	7	8	9	10	11	12	13	14	15	16	17	18	19	20	21	22	23
1	Alessandria	—	—	—	—	—	—	—	—	—	—	—	—	—	—	—	—	—	—	—	—	—
2	Aosta	—	—	—	—	—	—	—	—	—	—	—	—	—	—	—	—	—	—	—	—	—
3	Asti	—	—	—	—	—	—	—	—	—	—	—	—	—	—	—	—	—	—	—	—	—
4	Cuneo	—	—	—	—	—	—	—	—	—	—	—	—	—	—	—	—	—	—	—	—	—
5	Novara	—	—	—	—	—	—	—	—	—	—	—	—	—	—	—	—	—	—	—	—	—
6	Torino	—	—	—	—	—	—	—	—	—	—	—	—	—	—	—	—	—	—	—	—	—
7	Vercelli	—	—	—	—	—	—	—	—	—	—	—	—	—	—	—	—	—	—	—	—	—
8	Genova	1	1	8	7	1.107	967	2.424	1.393	100	3.931	88	331	196	2	2	82	70	—	—	—	—
9	Imperia	—	—	—	—	303	276	703	364	25	604	23	81	55	—	—	—	—	—	—	—	—
10	La Spezia	1	1	—	—	561	447	948	446	22	636	20	88	44	—	—	—	—	23	23	121	103
11	Savona	—	—	—	—	632	530	1.542	927	38	511	36	235	188	—	—	—	—	—	—	—	—
12	Bergamo	—	—	—	—	—	—	—	—	—	—	—	—	—	—	—	—	—	—	—	—	—
13	Brescia	—	—	—	—	—	—	—	—	—	—	—	—	—	—	—	—	—	—	—	—	—
14	Como	—	—	—	—	—	—	—	—	—	—	—	—	—	—	—	—	—	—	—	—	—
15	Cremona	—	—	—	—	—	—	—	—	—	—	—	—	—	—	—	—	—	—	—	—	—
16	Mantova	—	—	—	—	—	—	—	—	—	—	—	—	—	—	—	—	—	—	—	—	—
17	Milano	—	—	—	—	—	—	—	—	—	—	—	—	—	—	—	—	—	—	—	—	—
18	Pavia	—	—	—	—	—	—	—	—	—	—	—	—	—	—	—	—	—	—	—	—	—
19	Sondrio	—	—	—	—	—	—	—	—	—	—	—	—	—	—	—	—	—	—	—	—	—
20	Varese	—	—	—	—	—	—	—	—	—	—	—	—	—	—	—	—	—	—	—	—	—
21	Bolzano	—	—	—	—	—	—	—	—	—	—	—	—	—	—	—	—	—	—	—	—	—
22	Trento	—	—	—	—	—	—	—	—	—	—	—	—	—	—	—	—	—	—	—	—	—
23	Belluno	—	—	—	—	—	—	—	—	—	—	—	—	—	—	—	—	—	—	—	—	—
24	Padova	—	—	—	—	205	194	331	29	—	—	—	—	—	—	—	—	—	33	33	188	132
25	Rovigo	—	—	—	—	—	—	—	—	—	—	—	—	—	—	—	—	—	—	—	—	—
26	Treviso	—	—	—	—	—	—	—	—	—	—	—	—	—	—	—	—	—	—	—	—	—
27	Udine	—	—	—	—	252	251	408	23	—	—	—	—	—	—	—	—	—	22	22	60	26
28	Venezia	34	34	18	—	2.424	2.406	6.214	2.715	52	1.585	52	275	168	—	—	—	—	205	205	631	229
29	Verona	—	—	—	—	—	—	—	—	—	—	—	—	—	—	—	—	—	—	—	—	—
30	Vicenza	—	—	—	—	—	—	—	—	—	—	—	—	—	—	—	—	—	—	—	—	—
31	Carnaro	—	—	—	—	173	154	317	148	31	720	24	95	51	1	1	—	—	—	—	—	—
32	Gorizia	—	—	—	—	—	—	—	—	—	—	—	—	—	—	—	—	—	—	—	—	—
33	Istria	9	9	—	—	2.218	1.995	4.141	1.981	150	2.163	142	668	503	4	3	27	24	6	6	48	37
34	Trieste	5	5	3	1	784	719	1.317	322	32	4.246	26	156	111	—	—	—	—	71	71	170	61
35	Zara	3	3	2	—	98	88	328	163	4	165	3	10	5	—	—	—	—	—	—	—	—
36	Bologna	—	—	—	—	—	—	—	—	—	—	—	—	—	—	—	—	—	—	—	—	—
37	Ferrara	5	5	10	2	416	406	794	289	11	267	11	52	29	—	—	—	—	1	1	104	99
38	Forlì	170	170	240	135	680	656	1.740	1 039	60	1.649	60	318	218	—	—	—	—	—	—	—	—
39	Modena	—	—	—	—	—	—	—	—	—	—	—	—	—	—	—	—	—	—	—	—	—
40	Parma	—	—	—	—	—	—	—	—	—	—	—	—	—	—	—	—	—	—	—	—	—
41	Piacenza	—	—	—	—	—	—	—	—	—	—	—	—	—	—	—	—	—	—	—	—	—
42	Ravenna	26	26	27	14	141	136	348	174	4	94	4	25	21	—	—	—	—	—	—	—	—
43	Reggio nell'Emilia	—	—	—	—	—	—	—	—	—	—	—	—	—	—	—	—	—	—	—	—	—
44	Apuania	13	13	31	14	79	76	114	38	2	92	2	5	2	—	—	—	—	—	—	—	—
45	Arezzo	—	—	—	—	—	—	—	—	—	—	—	—	—	—	—	—	—	—	—	—	—
46	Firenze	—	—	—	—	—	—	—	—	—	—	—	—	—	—	—	—	—	—	—	—	—
47	Grosseto	3	3	2	1	351	279	745	414	55	4.067	51	308	204	1	1	4	3	1	1	32	31
48	Livorno	39	39	13	4	498	401	1.134	590	40	7.645	32	272	174	10	7	81	56	—	—	—	—
49	Lucca	36	36	26	12	157	134	352	184	29	2.640	25	142	92	—	—	—	—	—	—	—	—
50	Pisa	12	12	—	—	—	—	—	—	—	—	—	—	—	—	—	—	—	—	—	—	—
51	Pistoia	—	—	—	—	—	—	—	—	—	—	—	—	—	—	—	—	—	—	—	—	—
52	Siena	—	—	—	—	—	—	—	—	—	—	—	—	—	—	—	—	—	—	—	—	—
53	Ancona	21	21	32	18	584	534	1.325	782	105	6.997	100	511	336	—	—	—	—	—	—	—	—
54	Ascoli Piceno	55	55	83	3	432	344	882	477	66	5.297	60	360	256	—	—	—	—	—	—	—	—
55	Macerata	—	—	—	—	262	244	583	290	2	135	2	12	4	—	—	—	—	—	—	—	—
56	Pesaro e Urbino	30	30	52	23	302	266	680	333	68	2.816	68	346	213	—	—	—	—	—	—	—	—
57	Perugia	—	—	—	—	—	—	—	—	—	—	—	—	—	—	—	—	—	—	—	—	—
58	Terni	—	—	—	—	—	—	—	—	—	—	—	—	—	—	—	—	—	—	—	—	—
59	Frosinone	—	—	—	—	—	—	—	—	—	—	—	—	—	—	—	—	—	—	—	—	—
60	Littoria	16	16	16	2	708	581	1.947	1.051	53	2.331	49	310	184	—	—	—	—	5	5	30	23
61	Rieti	—	—	—	—	—	—	—	—	—	—	—	—	—	—	—	—	—	—	—	—	—
62	Roma	69	69	34	1	353	313	926	503	62	8.989	56	413	261	—	—	—	—	1	1	4	1
63	Viterbo	1	1	2	1	—	—	—	—	—	—	—	—	—	—	—	—	—	—	—	—	—
64	Campobasso	16	16	29	11	82	76	291	207	—	—	—	—	—	—	—	—	—	—	—	—	—
65	Chieti	30	30	51	9	324	269	595	316	20	877	16	76	48	—	—	—	—	—	—	—	—
66	L'Aquila	—	—	—	—	—	—	—	—	—	—	—	—	—	—	—	—	—	—	—	—	—
67	Pescara	28	28	22	2	77	60	245	158	44	1.955	35	194	136	—	—	—	—	—	—	—	—
68	Teramo	6	6	4	—	258	236	721	466	24	926	24	130	96	—	—	—	—	—	—	—	—
69	Avellino	—	—	—	—	—	—	—	—	—	—	—	—	—	—	—	—	—	—	—	—	—
70	Benevento	—	—	—	—	—	—	—	—	—	—	—	—	—	—	—	—	—	—	—	—	—
71	Napoli	48	48	28	5	2.941	2.535	6.040	2.800	113	6.151	105	614	433	2	2	41	36	2	2	28	21
72	Salerno	23	23	5	1	952	884	2.152	1.097	26	534	26	183	76	1	1	14	10	—	—	—	—
73	Bari	102	102	82	24	1.592	1.454	4.311	2.246	204	14.311	192	1.402	1.036	—	—	—	—	—	—	—	—
74	Brindisi	15	15	13	—	210	188	470	276	12	514	10	39	31	—	—	—	—	—	—	—	—
75	Foggia	30	30	78	59	903	817	2.224	1.054	13	763	9	44	28	—	—	—	—	—	—	—	—
76	Ionio	—	—	—	—	446	392	799	341	6	253	5	40	29	—	—	—	—	1	1	292	255
77	Lecce	10	10	10	—	558	508	1.746	1.004	—	—	—	—	—	3	2	37	32	1	1	—	—
78	Matera	—	—	—	—	—	—	—	—	—	—	—	—	—	—	—	—	—	—	—	—	—
79	Potenza	—	—	—	—	29	25	64	39	—	—	—	—	—	—	—	—	—	—	—	—	—
80	Catanzaro	1	1	1	—	428	330	1.005	547	5	134	2	5	3	3	2	136	133	—	—	—	—
81	Cosenza	—	—	—	—	418	374	1.384	964	7	125	7	30	25	—	—	—	—	—	—	—	—
82	Reggio di Calabria	—	—	—	—	1.119	980	2.813	1.747	2	13	1	1	—	—	—	—	—	—	—	—	—
83	Agrigento	—	—	—	—	862	750	2.949	2.145	39	3.457	37	282	210	2	2	163	150	—	—	—	—
84	Caltanissetta	—	—	—	—	34	26	66	51	—	—	—	—	—	—	—	—	—	—	—	—	—
85	Catania	—	—	—	—	1.427	1.296	3.446	1.789	8	2.492	7	78	54	—	—	—	—	—	—	—	—
86	Enna	—	—	—	—	—	—	—	—	—	—	—	—	—	—	—	—	—	—	—	—	—
87	Messina	—	—	—	—	2.773	2.403	5.181	2.863	8	113	3	8	4	10	5	295	273	143	143	149	—
88	Palermo	2	2	—	—	1.553	1.317	4.047	2.538	34	2.477	24	152	110	5	3	148	139	—	—	—	—
89	Ragusa	—	—	—	—	262	244	796	542	—	—	—	—	—	—	—	—	—	—	—	—	—
90	Siracusa	—	—	—	—	616	543	1.412	679	1	12	—	—	—	7	4	128	121	1	1	3	1
91	Trapani	—	—	—	—	1.449	1.265	3.561	2.256	60	5.736	57	530	399	8	7	555	535	—	—	—	—
92	Cagliari	4	4	2	—	800	648	1.502	731	69	2.103	56	267	145	4	4	596	585	12	12	237	220
93	Nuoro	—	—	—	—	58	54	150	97	1	7	1	4	3	1	1	89	85	3	3	23	18
94	Sassari	—	—	—	—	657	550	1.361	799	52	1.697	50	207	161	6	4	164	156	5	5	23	17
	Regno	864	864	924	349	34.548	30.621	79.574	42.427	1.759	102.239	1.602	9.299	6.342	70	51	2.560	2.408	536	536	2.143	1.274

Classe II. — INDUSTRIE ESTRATTIVE

N. d'ordine	4-5. - (A) Pesca e allevamenti in acque interne — esercizi senza forza motrice — Censiti: N. Esercizi	Attivi: N. Esercizi	Addetti: In complesso	Addetti: di cui operai	6. - (I) Ricerche di minerali metallici e solfo — esercizi con e senza forza motrice — Censiti: N. Esercizi	Attivi: N. Esercizi	Addetti: In complesso	Addetti: di cui operai	esercizi con forza motrice — Censiti: N. Esercizi	Potenza C V	Attivi: N. Esercizi	Addetti: In complesso	Addetti: di cui operai	6 bis. - (I) Ricerche di minerali non metallici — esercizi con e senza forza motrice — Censiti: N. Esercizi	Attivi: N. Esercizi	Addetti: In complesso	Addetti: di cui operai	esercizi con forza motrice — Censiti: N. Esercizi	Potenza C V	Attivi: N. Esercizi	Addetti: In complesso	Addetti: di cui operai
-24	25	26	27	28	29	30	31	32	33	34	35	36	37	38	39	40	41	42	43	44	45	46
1	300	309	197	30	2	2	23	21	1	141	1	10	10	8	4	14	11	—	—	—	—	—
2	216	216	70	13	17	9	189	188	3	253	3	159	159	11	9	117	113	2	172	2	38	35
3	36	36	9	—	—	—	—	—	—	—	—	—	—	—	—	—	—	—	—	—	—	—
4	644	644	123	7	2	1	2	—	—	—	—	—	—	3	2	13	11	—	—	—	—	—
5	380	380	144	12	16	11	138	132	1	184	1	59	55	1	—	—	—	—	—	—	—	—
6	1.394	1.394	140	4	10	7	22	19	1	27	1	18	16	13	6	56	52	2	90	2	23	20
7	709	709	210	24	27	13	547	511	7	230	7	508	475	22	7	10	10	—	—	—	—	—
8	27	27	5	3	12	6	83	77	—	—	—	—	—	—	—	—	—	—	—	—	—	—
9	124	124	4	—	—	—	—	—	—	—	—	—	—	—	—	—	—	—	—	—	—	—
10	7	7	15	5	3	1	14	12	—	—	—	—	—	1	1	5	5	—	—	—	—	—
11	35	35	2	1	—	—	—	—	—	—	—	—	—	7	6	48	43	1	31	1	43	41
12	195	195	85	7	22	10	89	86	2	55	2	28	28	6	5	56	52	—	—	—	—	—
13	744	744	568	73	11	4	40	37	—	—	—	—	—	6	3	11	8	—	—	—	—	—
14	687	687	447	53	1	1	—	—	—	—	—	—	—	6	4	22	21	1	8	1	8	7
15	655	655	192	1	—	—	—	—	—	—	—	—	—	—	—	—	—	—	—	—	—	—
16	827	827	561	15	—	—	—	—	—	—	—	—	—	—	—	—	—	—	—	—	—	—
17	345	345	131	16	—	—	—	—	—	—	—	—	—	—	—	—	—	—	—	—	—	—
18	341	341	165	3	—	—	—	—	—	—	—	—	—	1	1	3	3	—	—	—	—	—
19	91	91	36	1	3	—	—	—	—	—	—	—	—	19	12	45	42	1	85	1	2	2
20	167	167	179	52	—	—	—	—	—	—	—	—	—	—	—	—	—	—	—	—	—	—
21	80	80	31	9	2	1	34	28	1	67	1	34	28	3	3	10	9	—	—	—	—	—
22	355	355	98	17	21	14	214	207	1	38	1	2	1	21	13	44	36	1	12	1	6	6
23	86	86	18	5	9	5	11	8	—	—	—	—	—	1	1	1	—	—	—	—	—	—
24	352	352	253	13	—	—	—	—	—	—	—	—	—	5	2	—	—	—	—	—	—	—
25	1.002	1.002	716	54	—	—	—	—	—	—	—	—	—	—	—	—	—	—	—	—	—	—
26	178	178	102	3	—	—	—	—	—	—	—	—	—	1	1	—	—	—	—	—	—	—
27	300	300	101	14	2	2	112	106	1	66	1	109	104	1	—	—	—	—	—	—	—	—
28	365	365	384	71	—	—	—	—	—	—	—	—	—	2	—	—	—	—	—	—	—	—
29	872	872	501	46	4	1	—	—	—	—	—	—	—	4	2	8	5	—	—	—	—	—
30	412	412	105	—	8	5	71	66	1	50	1	54	51	51	13	74	65	2	18	2	10	6
31	1	1	2	1	—	—	—	—	—	—	—	—	—	1	1	2	—	1	6	1	2	—
32	49	49	16	6	1	—	—	—	—	—	—	—	—	2	—	—	—	—	—	—	—	—
33	10	10	9	—	93	51	347	342	4	35	4	76	73	11	7	810	786	6	1.532	5	806	784
34	22	22	9	—	1	1	7	6	—	—	—	—	—	2	1	83	79	2	185	1	83	79
35	—	—	—	—	—	—	—	—	—	—	—	—	—	—	—	—	—	—	—	—	—	—
36	244	244	230	37	—	—	—	—	—	—	—	—	—	—	—	—	—	—	—	—	—	—
37	655	655	471	355	—	—	—	—	—	—	—	—	—	1	1	25	20	—	—	—	—	—
38	9	9	3	1	7	7	11	11	1	20	1	—	—	4	3	21	21	1	25	1	—	—
39	129	129	23	1	3	1	4	3	—	—	—	—	—	2	2	17	15	—	—	—	—	—
40	236	236	85	10	1	1	37	35	1	35	1	37	35	11	10	171	160	4	1.238	4	102	97
41	102	102	52	5	1	1	—	—	—	—	—	—	—	5	5	191	173	3	887	3	152	136
42	52	52	33	3	—	—	—	—	—	—	—	—	—	1	1	2	2	1	24	1	2	2
43	81	81	33	2	1	—	—	—	—	—	—	—	—	—	—	—	—	—	—	—	—	—
44	26	26	7	—	1	1	40	40	—	—	—	—	—	—	—	—	—	—	—	—	—	—
45	109	109	57	1	—	—	—	—	—	—	—	—	—	1	1	14	13	—	—	—	—	—
46	193	193	57	2	1	1	42	41	1	19	1	42	41	6	4	19	17	2	62	2	14	13
47	129	129	99	—	26	22	77	64	3	41	1	37	35	4	4	34	33	2	103	2	31	29
48	43	43	19	—	10	7	45	41	1	18	1	4	2	4	4	26	25	—	—	—	—	—
49	110	110	68	10	5	4	30	26	—	—	—	—	—	—	—	—	—	—	—	—	—	—
50	197	197	131	4	2	—	—	—	1	72	—	—	—	2	—	—	—	—	—	—	—	—
51	70	70	24	—	—	—	—	—	—	—	—	—	—	1	1	—	—	—	—	—	—	—
52	45	45	7	—	7	6	90	85	3	62	3	85	81	2	2	12	9	—	—	—	—	—
53	6	6	2	—	5	4	—	—	3	111	2	—	—	—	—	—	—	—	—	—	—	—
54	31	31	1	—	—	—	—	—	—	—	—	—	—	1	—	—	—	—	—	—	—	—
55	18	18	3	—	—	—	—	—	—	—	—	—	—	1	1	16	15	1	357	1	16	15
56	14	14	3	—	14	10	2	1	1	35	1	1	—	15	13	111	110	—	—	—	—	—
57	571	571	338	4	—	—	—	—	—	—	—	—	—	7	5	47	47	1	15	1	20	20
58	41	41	14	—	—	—	—	—	—	—	—	—	—	1	1	41	40	1	14	1	41	40
59	102	102	34	11	1	—	—	—	—	—	—	—	—	—	—	—	—	—	—	—	—	—
60	128	128	82	6	—	—	—	—	—	—	—	—	—	—	—	—	—	—	—	—	—	—
61	91	91	32	11	—	—	—	—	—	—	—	—	—	2	1	9	8	—	—	—	—	—
62	224	224	187	43	5	5	36	32	2	100	2	30	26	3	3	13	10	1	8	1	11	10
63	225	225	356	78	—	—	—	—	—	—	—	—	—	1	1	5	5	—	—	—	—	—
64	14	14	5	—	4	4	44	44	—	—	—	—	—	—	—	—	—	—	—	—	—	—
65	19	19	9	6	—	—	—	—	—	—	—	—	—	—	—	—	—	—	—	—	—	—
66	33	33	15	—	—	—	—	—	—	—	—	—	—	—	—	—	—	—	—	—	—	—
67	24	24	7	—	—	—	—	—	—	—	—	—	—	2	3	112	108	3	242	3	112	108
68	13	13	1	—	—	—	—	—	—	—	—	—	—	—	—	—	—	—	—	—	—	—
69	8	8	6	—	—	—	—	—	—	—	—	—	—	2	2	80	66	1	255	1	72	60
70	108	108	28	4	1	—	—	—	—	—	—	—	—	—	—	—	—	—	—	—	—	—
71	131	131	94	—	1	1	—	—	—	—	—	—	—	1	—	—	—	—	—	—	—	—
72	103	103	33	1	—	—	—	—	—	—	—	—	—	2	—	—	—	—	—	—	—	—
73	17	17	—	—	1	1	4	3	—	—	—	—	—	—	—	—	—	—	—	—	—	—
74	7	7	8	7	—	—	—	—	—	—	—	—	—	—	—	—	—	—	—	—	—	—
75	49	49	14	—	29	29	220	208	2	66	2	220	208	10	7	35	28	—	—	—	—	—
76	5	5	2	—	—	—	—	—	—	—	—	—	—	—	—	—	—	—	—	—	—	—
77	—	—	—	—	5	5	—	—	—	—	—	—	—	3	3	—	—	—	—	—	—	—
78	8	8	2	—	—	—	—	—	—	—	—	—	—	1	1	17	16	1	75	1	17	16
79	27	27	4	—	—	—	—	—	—	—	—	—	—	1	1	90	83	1	250	1	90	83
80	10	10	6	—	2	1	5	4	—	—	—	—	—	—	—	—	—	—	—	—	—	—
81	22	22	7	2	—	—	—	—	—	—	—	—	—	1	1	—	—	—	—	—	—	—
82	—	—	—	—	8	7	92	86	—	—	—	—	—	2	—	—	—	—	—	—	—	—
83	35	35	15	—	2	2	6	4	—	—	—	—	—	3	2	26	22	—	—	—	—	—
84	17	17	5	4	2	2	29	25	—	—	—	—	—	1	1	7	—	—	—	—	—	—
85	52	52	50	—	—	—	—	—	—	—	—	—	—	—	—	—	—	—	—	—	—	—
86	4	4	—	—	3	1	7	5	—	—	—	—	—	2	1	7	—	—	—	—	—	—
87	—	—	—	—	1	—	—	—	—	—	—	—	—	1	1	4	3	—	—	—	—	—
88	28	28	20	5	—	—	—	—	—	—	—	—	—	1	1	1	—	1	4	1	1	—
89	31	31	17	—	—	—	—	—	—	—	—	—	—	—	—	—	—	—	—	—	—	—
90	103	103	93	8	—	—	—	—	—	—	—	—	—	2	2	50	48	2	480	2	50	48
91	7	7	5	—	—	—	—	—	—	—	—	—	—	—	—	—	—	—	—	—	—	—
92	127	127	64	22	114	62	1.109	1.037	4	187	4	100	92	59	22	262	255	1	49	1	146	143
93	130	130	66	20	34	17	268	239	—	—	—	—	—	37	10	318	306	1	94	1	45	42
94	146	146	35	2	24	11	63	55	—	—	—	—	—	7	4	33	31	1	16	1	25	24
Regno	17.176	17.176	8.690	1.224	588	358	4.204	3.935	46	1.912	42	1.613	1.520	423	229	3.248	3.040	48	6.337	46	1.968	1.866

Segue : TAV. III

Esercizi, addetti, forza motrice, alla data di censimento

Segue : Classe II. — INDUSTRIE ESTRATTIVE

N. d'ordine	PROVINCE	7. - (I) MINIERE DI MINERALI METALLICI: ESERCIZI con E senza FORZA MOTRICE: CENSITI N. Esercizi	ATTIVI N. Esercizi	ATTIVI ADDETTI In complesso	ATTIVI ADDETTI di cui operai	ESERCIZI con FORZA MOTRICE: CENSITI N. Esercizi	CENSITI Potenza C V	ATTIVI N. Esercizi	ATTIVI ADDETTI In complesso	ATTIVI ADDETTI di cui operai	8. - (I) MINIERE DI MINERALI NON METALLICI: ESERCIZI con E senza FORZA MOTRICE: CENSITI N. Esercizi	ATTIVI N. Esercizi	ATTIVI ADDETTI In complesso	ATTIVI ADDETTI di cui operai	ESERCIZI con FORZA MOTRICE: CENSITI N. Esercizi	CENSITI Potenza C V	ATTIVI N. Esercizi	ATTIVI ADDETTI In complesso	ATTIVI ADDETTI di cui operai
1	2	3	4	5	6	7	8	9	10	11	12	13	14	15	16	17	18	19	20
1	Alessandria	—	—	—	—	—	—	—	—	—	—	—	—	—	—	—	—	—	—
2	Aosta	7	7	1.416	1.344	6	4.213	6	1.384	1.314	3	2	21	20	2	66	2	21	20
3	Asti	—	—	—	—	—	—	—	—	—	—	—	—	—	—	—	—	—	—
4	Cuneo	—	—	—	—	—	—	—	—	—	—	—	—	—	—	—	—	—	—
5	Novara	11	10	582	554	8	1.587	7	570	543	3	3	12	5	—	—	—	—	—
6	Torino	1	1	1	—	—	—	—	—	—	20	16	836	828	4	2.482	4	720	713
7	Vercelli	1	1	21	20	1	85	1	21	20	3	2	120	114	1	57	1	102	98
8	Genova	4	4	640	623	3	528	3	586	571	—	—	—	—	—	—	—	—	—
9	Imperia	—	—	—	—	—	—	—	—	—	—	—	—	—	—	—	—	—	—
10	La Spezia	1	1	125	122	—	—	—	—	—	—	—	—	—	—	—	—	—	—
11	Savona	—	—	—	—	—	—	—	—	—	5	5	41	38	—	—	—	—	—
12	Bergamo	27	24	1.419	1.396	8	1.107	8	1.099	1.081	5	5	45	42	2	132	2	32	30
13	Brescia	18	17	494	480	2	97	2	191	188	9	3	55	52	—	—	—	—	—
14	Como	—	—	—	—	—	—	—	—	—	3	2	14	11	1	6	1	5	4
15	Cremona	—	—	—	—	—	—	—	—	—	—	—	—	—	—	—	—	—	—
16	Mantova	—	—	—	—	—	—	—	—	—	—	—	—	—	—	—	—	—	—
17	Milano	—	—	—	—	—	—	—	—	—	—	—	—	—	—	—	—	—	—
18	Pavia	—	—	—	—	—	—	—	—	—	—	—	—	—	—	—	—	—	—
19	Sondrio	1	—	—	—	—	—	—	—	—	8	6	66	65	—	—	—	—	—
20	Varese	1	—	—	—	1	27	—	—	—	1	1	5	3	—	—	—	—	—
21	Bolzano	5	2	116	113	2	160	1	115	113	1	1	30	29	1	308	1	30	29
22	Trento	6	4	203	191	4	622	2	188	176	9	6	163	159	5	428	5	152	148
23	Belluno	3	1	310	295	1	871	1	310	295	—	—	—	—	—	—	—	—	—
24	Padova	—	—	—	—	—	—	—	—	—	—	—	—	—	—	—	—	—	—
25	Rovigo	—	—	—	—	—	—	—	—	—	—	—	—	—	—	—	—	—	—
26	Treviso	—	—	—	—	—	—	—	—	—	—	—	—	—	—	—	—	—	—
27	Udine	1	1	857	790	1	2.869	1	857	790	1	1	5	5	1	40	1	5	5
28	Venezia	—	—	—	—	—	—	—	—	—	—	—	—	—	—	—	—	—	—
29	Verona	—	—	—	—	—	—	—	—	—	—	—	—	—	—	—	—	—	—
30	Vicenza	1	—	—	—	1	140	—	—	—	3	3	179	169	2	93	2	169	159
31	Carnaro	—	—	—	—	—	—	—	—	—	—	—	—	—	—	—	—	—	—
32	Gorizia	2	2	440	424	1	1.535	1	435	420	—	—	—	—	—	—	—	—	—
33	Istria	30	29	1.433	1.382	20	480	19	1.290	1.240	—	—	—	—	—	—	—	—	—
34	Trieste	—	—	—	—	—	—	—	—	—	—	—	—	—	—	—	—	—	—
35	Zara	—	—	—	—	—	—	—	—	—	—	—	—	—	—	—	—	—	—
36	Bologna	—	—	—	—	—	—	—	—	—	—	—	—	—	—	—	—	—	—
37	Ferrara	—	—	—	—	—	—	—	—	—	—	—	—	—	—	—	—	—	—
38	Forlì	—	—	—	—	—	—	—	—	—	—	—	—	—	—	—	—	—	—
39	Modena	—	—	—	—	—	—	—	—	—	—	—	—	—	—	—	—	—	—
40	Parma	—	—	—	—	—	—	—	—	—	1	1	24	24	—	—	—	—	—
41	Piacenza	1	—	—	—	—	—	—	—	—	—	—	—	—	—	—	—	—	—
42	Ravenna	—	—	—	—	—	—	—	—	—	—	—	—	—	—	—	—	—	—
43	Reggio nell'Emilia	—	—	—	—	—	—	—	—	—	—	—	—	—	—	—	—	—	—
44	Apuania	1	1	39	38	1	1	1	39	38	—	—	—	—	—	—	—	—	—
45	Arezzo	—	—	—	—	—	—	—	—	—	1	1	39	25	1	166	1	39	25
46	Firenze	—	—	—	—	—	—	—	—	—	—	—	—	—	—	—	—	—	—
47	Grosseto	20	16	5.321	5.019	14	10.529	13	5.294	4.995	1	1	131	127	1	64	1	131	127
48	Livorno	6	6	1.783	1.739	3	2.519	3	1.745	1.701	4	3	81	79	1	13	1	48	47
49	Lucca	2	—	—	—	—	—	—	—	—	1	1	4	4	1	30	1	4	4
50	Pisa	2	1	156	152	1	91	1	156	152	8	8	440	415	8	2.849	8	440	415
51	Pistoia	—	—	—	—	—	—	—	—	—	—	—	—	—	—	—	—	—	—
52	Siena	3	3	876	861	3	1.692	3	876	861	3	3	53	52	1	97	1	48	48
53	Ancona	—	—	—	—	—	—	—	—	—	—	—	—	—	—	—	—	—	—
54	Ascoli Piceno	—	—	—	—	—	—	—	—	—	—	—	—	—	—	—	—	—	—
55	Macerata	—	—	—	—	—	—	—	—	—	—	—	—	—	—	—	—	—	—
56	Pesaro e Urbino	—	—	—	—	—	—	—	—	—	—	—	—	—	—	—	—	—	—
57	Perugia	—	—	—	—	—	—	—	—	—	—	—	—	—	—	—	—	—	—
58	Terni	—	—	—	—	—	—	—	—	—	1	1	—	—	1	5	1	—	—
59	Frosinone	—	—	—	—	—	—	—	—	—	4	2	53	53	1	162	1	53	53
60	Littoria	—	—	—	—	—	—	—	—	—	2	1	108	103	—	—	—	—	—
61	Rieti	—	—	—	—	—	—	—	—	—	—	—	—	—	—	—	—	—	—
62	Roma	1	—	—	—	—	—	—	—	—	5	4	129	124	4	285	4	129	124
63	Viterbo	—	—	—	—	—	—	—	—	—	1	1	—	—	—	—	—	—	—
64	Campobasso	3	3	99	90	—	—	—	—	—	—	—	—	—	—	—	—	—	—
65	Chieti	—	—	—	—	—	—	—	—	—	—	—	—	—	—	—	—	—	—
66	L'Aquila	3	—	—	—	—	—	—	—	—	—	—	—	—	—	—	—	—	—
67	Pescara	—	—	—	—	—	—	—	—	—	—	—	—	—	—	—	—	—	—
68	Teramo	—	—	—	—	—	—	—	—	—	11	10	1.117	1.077	4	940	4	1.076	1.039
69	Avellino	—	—	—	—	—	—	—	—	—	—	—	—	—	—	—	—	—	—
70	Benevento	1	—	—	—	—	—	—	—	—	—	—	—	—	—	—	—	—	—
71	Napoli	—	—	—	—	—	—	—	—	—	—	—	—	—	—	—	—	—	—
72	Salerno	—	—	—	—	—	—	—	—	—	2	1	4	3	2	792	1	4	3
73	Bari	—	—	—	—	—	—	—	—	—	—	—	—	—	—	—	—	—	—
74	Brindisi	—	—	—	—	—	—	—	—	—	—	—	—	—	—	—	—	—	—
75	Foggia	—	—	—	—	—	—	—	—	—	—	—	—	—	—	—	—	—	—
76	Ionio	—	—	—	—	—	—	—	—	—	—	—	—	—	—	—	—	—	—
77	Lecce	—	—	—	—	—	—	—	—	—	—	—	—	—	—	—	—	—	—
78	Matera	—	—	—	—	—	—	—	—	—	—	—	—	—	—	—	—	—	—
79	Potenza	—	—	—	—	—	—	—	—	—	—	—	—	—	—	—	—	—	—
80	Catanzaro	—	—	—	—	—	—	—	—	—	—	—	—	—	—	—	—	—	—
81	Cosenza	1	1	99	95	1	15	1	99	95	1	1	277	261	1	123	1	277	261
82	Reggio di Calabria	—	—	—	—	—	—	—	—	—	—	—	—	—	—	—	—	—	—
83	Agrigento	—	—	—	—	—	—	—	—	—	11	7	186	173	—	—	—	—	—
84	Caltanissetta	—	—	—	—	—	—	—	—	—	3	3	34	29	1	15	1	8	7
85	Catania	—	—	—	—	—	—	—	—	—	1	1	2	1	1	25	1	2	1
86	Enna	—	—	—	—	—	—	—	—	—	5	4	9	2	—	—	—	—	—
87	Messina	1	—	—	—	—	—	—	—	—	—	—	—	—	—	—	—	—	—
88	Palermo	—	—	—	—	—	—	—	—	—	2	1	1	—	—	—	—	—	—
89	Ragusa	—	—	—	—	—	—	—	—	—	5	5	1.554	1.533	4	444	4	1.455	1.437
90	Siracusa	—	—	—	—	—	—	—	—	—	—	—	—	—	—	—	—	—	—
91	Trapani	1	—	—	—	—	—	—	—	—	—	—	—	—	—	—	—	—	—
92	Cagliari	73	60	9.206	8.838	39	26.180	38	8 939	8.578	21	9	202	192	1	13	1	28	25
93	Nuoro	5	4	176	164	2	276	1	136	128	4	3	116	108	—	—	—	—	—
94	Sassari	5	5	836	762	3	1.400	3	690	616	—	—	—	—	—	—	—	—	—
	REGNO	258	204	26.648	25.492	126	57.024	116	25.020	23.915	172	128	6.156	5.925	52	9.685	51	4.978	4.822

N. d'ordine	9. - (I) MINIERE DI SOLFO: ESERCIZI con E senza FORZA MOTRICE: CENSITI N. Esercizi	ATTIVI N. Esercizi	ATTIVI ADDETTI In complesso	ATTIVI ADDETTI di cui operai	ESERCIZI con FORZA MOTRICE: CENSITI N. Esercizi	CENSITI Potenza C V	ATTIVI N. Esercizi	ATTIVI ADDETTI In complesso	ATTIVI ADDETTI di cui operai	10. - (I) MINIERE DI COMBUSTIBILI FOSSILI E CAVE DI TORBA: ESERCIZI con E senza FORZA MOTRICE: CENSITI N. Esercizi	ATTIVI N. Esercizi	ATTIVI ADDETTI In complesso	ATTIVI ADDETTI di cui operai	ESERCIZI con FORZA MOTRICE: CENSITI N. Esercizi	CENSITI Potenza C V	ATTIVI N. Esercizi	ATTIVI ADDETTI In complesso	ATTIVI ADDETTI di cui operai	11. - (I) MINIERE DI COMBUSTIBILI LIQUIDI E GASSOSI: ESERCIZI con E senza FORZA MOTRICE: CENSITI N. Esercizi	ATTIVI N. Esercizi	ATTIVI ADDETTI In complesso	ATTIVI ADDETTI di cui operai	ESERCIZI con FORZA MOTRICE: CENSITI N. Esercizi	CENSITI Potenza C V	ATTIVI N. Esercizi	ATTIVI ADDETTI In complesso	ATTIVI ADDETTI di cui operai	N. d'ordine
21	22	23	24	25	26	27	28	29	30	31	32	33	34	35	36	37	38	39	40	41	42	43	44	45	46	47	48			
1	—	—	—	—	—	—	—	—	—	—	—	—	—	—	—	—	—	—	—	—	—	—	—	—	—	—	—	—	—	1
2	—	—	—	—	—	—	—	—	—	4	4	591	583	4	1.027	4	591	583	—	—	—	—	—	—	—	—	—	—	—	2
3	—	—	—	—	—	—	—	—	—	—	—	—	—	—	—	—	—	—	—	—	—	—	—	—	—	—	—	—	—	3
4	—	—	—	—	—	—	—	—	—	—	—	—	—	—	—	—	—	—	—	—	—	—	—	—	—	—	—	—	—	4
5	—	—	—	—	—	—	—	—	—	—	—	—	—	—	—	—	—	—	—	—	—	—	—	—	—	—	—	—	—	5
6	—	—	—	—	—	—	—	—	—	1	1	—	—	—	—	—	—	—	—	—	—	—	—	—	—	—	—	—	—	6
7	—	—	—	—	—	—	—	—	—	—	—	—	—	—	—	—	—	—	—	—	—	—	—	—	—	—	—	—	—	7
8	—	—	—	—	—	—	—	—	—	—	—	—	—	—	—	—	—	—	—	—	—	—	—	—	—	—	—	—	—	8
9	—	—	—	—	—	—	—	—	—	—	—	—	—	—	—	—	—	—	—	—	—	—	—	—	—	—	—	—	—	9
10	—	—	—	—	—	—	—	—	—	1	1	302	300	1	124	1	302	300	—	—	—	—	—	—	—	—	—	—	—	10
11	—	—	—	—	—	—	—	—	—	—	—	—	—	—	—	—	—	—	—	—	—	—	—	—	—	—	—	—	—	11
12	—	—	—	—	—	—	—	—	—	—	—	—	—	—	—	—	—	—	—	—	—	—	—	—	—	—	—	—	—	12
13	—	—	—	—	—	—	—	—	—	6	5	26	18	—	—	—	—	—	—	—	—	—	—	—	—	—	—	—	—	13
14	—	—	—	—	—	—	—	—	—	—	—	—	—	—	—	—	—	—	—	—	—	—	—	—	—	—	—	—	—	14
15	—	—	—	—	—	—	—	—	—	—	—	—	—	—	—	—	—	—	—	—	—	—	—	—	—	—	—	—	—	15
16	—	—	—	—	—	—	—	—	—	6	6	106	102	2	18	2	34	33	—	—	—	—	—	—	—	—	—	—	—	16
17	—	—	—	—	—	—	—	—	—	—	—	—	—	—	—	—	—	—	—	—	—	—	—	—	—	—	—	—	—	17
18	—	—	—	—	—	—	—	—	—	—	—	—	—	—	—	—	—	—	—	—	—	—	—	—	—	—	—	—	—	18
19	—	—	—	—	—	—	—	—	—	—	—	—	—	—	—	—	—	—	—	—	—	—	—	—	—	—	—	—	—	19
20	—	—	—	—	—	—	—	—	—	—	—	—	—	—	—	—	—	—	—	—	—	—	—	—	—	—	—	—	—	20
21	—	—	—	—	—	—	—	—	—	—	—	—	—	—	—	—	—	—	—	—	—	—	—	—	—	—	—	—	—	21
22	—	—	—	—	—	—	—	—	—	1	1	2	2	—	—	—	—	—	—	—	—	—	—	—	—	—	—	—	—	22
23	—	—	—	—	—	—	—	—	—	—	—	—	—	—	—	—	—	—	—	—	—	—	—	—	—	—	—	—	—	23
24	—	—	—	—	—	—	—	—	—	—	—	—	—	—	—	—	—	—	—	—	—	—	—	—	—	—	—	—	—	24
25	—	—	—	—	—	—	—	—	—	—	—	—	—	—	—	—	—	—	2	2	17	14	2	60	2	17	14	—	—	25
26	—	—	—	—	—	—	—	—	—	—	—	—	—	—	—	—	—	—	—	—	—	—	—	—	—	—	—	—	—	26
27	—	—	—	—	—	—	—	—	—	4	4	16	13	—	—	—	—	—	—	—	—	—	—	—	—	—	—	—	—	27
28	—	—	—	—	—	—	—	—	—	—	—	—	—	—	—	—	—	—	1	1	2	2	1	30	1	2	2	—	—	28
29	—	—	—	—	—	—	—	—	—	4	4	26	21	1	18	1	2	—	—	—	—	—	—	—	—	—	—	—	—	29
30	—	—	—	—	—	—	—	—	—	1	1	138	133	1	270	1	138	133	—	—	—	—	—	—	—	—	—	—	—	30
31	—	—	—	—	—	—	—	—	—	—	—	—	—	—	—	—	—	—	—	—	—	—	—	—	—	—	—	—	—	31
32	—	—	—	—	—	—	—	—	—	—	—	—	—	—	—	—	—	—	—	—	—	—	—	—	—	—	—	—	—	32
33	—	—	—	—	—	—	—	—	—	1	1	7.721	7.543	1	18.450	1	7.721	7.543	—	—	—	—	—	—	—	—	—	—	—	33
34	—	—	—	—	—	—	—	—	—	1	—	—	—	—	—	—	—	—	—	—	—	—	—	—	—	—	—	—	—	34
35	—	—	—	—	—	—	—	—	—	—	—	—	—	—	—	—	—	—	—	—	—	—	—	—	—	—	—	—	—	35
36	—	—	—	—	—	—	—	—	—	—	—	—	—	—	—	—	—	—	2	2	3	3	2	26	2	3	3	—	—	36
37	—	—	—	—	—	—	—	—	—	—	—	—	—	—	—	—	—	—	—	—	—	—	—	—	—	—	—	—	—	37
38	8	2	286	267	3	744	2	286	267	—	—	—	—	—	—	—	—	—	—	—	—	—	—	—	—	—	—	—	—	38
39	—	—	—	—	—	—	—	—	—	—	—	—	—	—	—	—	—	—	2	1	13	8	1	169	1	13	8	—	—	39
40	—	—	—	—	—	—	—	—	—	—	—	—	—	—	—	—	—	—	4	4	219	214	4	2.684	4	219	214	—	—	40
41	—	—	—	—	—	—	—	—	—	—	—	—	—	—	—	—	—	—	2	2	304	289	2	1.061	2	304	289	—	—	41
42	—	—	—	—	—	—	—	—	—	—	—	—	—	—	—	—	—	—	—	—	—	—	—	—	—	—	—	—	—	42
43	—	—	—	—	—	—	—	—	—	—	—	—	—	—	—	—	—	—	—	—	—	—	—	—	—	—	—	—	—	43
44	—	—	—	—	—	—	—	—	—	—	—	—	—	—	—	—	—	—	—	—	—	—	—	—	—	—	—	—	—	44
45	—	—	—	—	—	—	—	—	—	6	5	2.338	2.230	5	3.454	5	2.338	2.230	—	—	—	—	—	—	—	—	—	—	—	45
46	—	—	—	—	—	—	—	—	—	6	5	566	555	6	395	5	566	555	—	—	—	—	—	—	—	—	—	—	—	46
47	—	—	—	—	—	—	—	—	—	5	5	1.844	1.778	3	2.330	3	1.813	1.751	—	—	—	—	—	—	—	—	—	—	—	47
48	—	—	—	—	—	—	—	—	—	—	—	—	—	—	—	—	—	—	—	—	—	—	—	—	—	—	—	—	—	48
49	—	—	—	—	—	—	—	—	—	1	1	23	18	—	—	—	—	—	—	—	—	—	—	—	—	—	—	—	—	49
50	—	—	—	—	—	—	—	—	—	—	—	—	—	—	—	—	—	—	—	—	—	—	—	—	—	—	—	—	—	50
51	—	—	—	—	—	—	—	—	—	—	—	—	—	—	—	—	—	—	—	—	—	—	—	—	—	—	—	—	—	51
52	—	—	—	—	—	—	—	—	—	5	5	480	470	4	284	4	474	464	—	—	—	—	—	—	—	—	—	—	—	52
53	2	2	1.387	1.339	2	2.985	2	1.387	1.339	—	—	—	—	—	—	—	—	—	—	—	—	—	—	—	—	—	—	—	—	53
54	—	—	—	—	—	—	—	—	—	—	—	—	—	—	—	—	—	—	—	—	—	—	—	—	—	—	—	—	—	54
55	—	—	—	—	—	—	—	—	—	—	—	—	—	—	—	—	—	—	—	—	—	—	—	—	—	—	—	—	—	55
56	2	2	1.552	1.459	2	1.928	2	1.552	1.459	—	—	—	—	—	—	—	—	—	—	—	—	—	—	—	—	—	—	—	—	56
57	—	—	—	—	—	—	—	—	—	9	9	1.462	1.393	6	3 594	6	1.395	1.330	—	—	—	—	—	—	—	—	—	—	—	57
58	—	—	—	—	—	—	—	—	—	1	1	38	36	—	—	—	—	—	—	—	—	—	—	—	—	—	—	—	—	58
59	—	—	—	—	—	—	—	—	—	—	—	—	—	—	—	—	—	—	2	2	12	8	1	505	1	9	7	—	—	59
60	—	—	—	—	—	—	—	—	—	—	—	—	—	—	—	—	—	—	—	—	—	—	—	—	—	—	—	—	—	60
61	—	—	—	—	—	—	—	—	—	—	—	—	—	—	—	—	—	—	—	—	—	—	—	—	—	—	—	—	—	61
62	—	—	—	—	—	—	—	—	—	—	—	—	—	—	—	—	—	—	—	—	—	—	—	—	—	—	—	—	—	62
63	1	—	—	—	—	—	—	—	—	—	—	—	—	—	—	—	—	—	—	—	—	—	—	—	—	—	—	—	—	63
64	—	—	—	—	—	—	—	—	—	—	—	—	—	—	—	—	—	—	—	—	—	—	—	—	—	—	—	—	—	64
65	—	—	—	—	—	—	—	—	—	—	—	—	—	—	—	—	—	—	—	—	—	—	—	—	—	—	—	—	—	65
66	—	—	—	—	—	—	—	—	—	1	1	72	68	—	—	—	—	—	—	—	—	—	—	—	—	—	—	—	—	66
67	—	—	—	—	—	—	—	—	—	—	—	—	—	—	—	—	—	—	1	1	9	6	1	20	1	9	6	—	—	67
68	—	—	—	—	—	—	—	—	—	—	—	—	—	—	—	—	—	—	—	—	—	—	—	—	—	—	—	—	—	68
69	3	3	499	490	2	1.125	2	496	487	—	—	—	—	—	—	—	—	—	—	—	—	—	—	—	—	—	—	—	—	69
70	—	—	—	—	—	—	—	—	—	1	1	21	20	—	—	—	—	—	—	—	—	—	—	—	—	—	—	—	—	70
71	—	—	—	—	—	—	—	—	—	—	—	—	—	—	—	—	—	—	—	—	—	—	—	—	—	—	—	—	—	71
72	—	—	—	—	—	—	—	—	—	—	—	—	—	—	—	—	—	—	—	—	—	—	—	—	—	—	—	—	—	72
73	—	—	—	—	—	—	—	—	—	—	—	—	—	—	—	—	—	—	—	—	—	—	—	—	—	—	—	—	—	73
74	—	—	—	—	—	—	—	—	—	—	—	—	—	—	—	—	—	—	—	—	—	—	—	—	—	—	—	—	—	74
75	—	—	—	—	—	—	—	—	—	—	—	—	—	—	—	—	—	—	—	—	—	—	—	—	—	—	—	—	—	75
76	—	—	—	—	—	—	—	—	—	—	—	—	—	—	—	—	—	—	—	—	—	—	—	—	—	—	—	—	—	76
77	—	—	—	—	—	—	—	—	—	—	—	—	—	—	—	—	—	—	—	—	—	—	—	—	—	—	—	—	—	77
78	—	—	—	—	—	—	—	—	—	—	—	—	—	—	—	—	—	—	—	—	—	—	—	—	—	—	—	—	—	78
79	—	—	—	—	—	—	—	—	—	—	—	—	—	—	—	—	—	—	—	—	—	—	—	—	—	—	—	—	—	79
80	3	3	133	127	1	81	1	111	108	—	—	—	—	—	—	—	—	—	—	—	—	—	—	—	—	—	—	—	—	80
81	—	—	—	—	—	—	—	—	—	—	—	—	—	—	—	—	—	—	—	—	—	—	—	—	—	—	—	—	—	81
82	37	33	3.523	3.427	11	1.598	11	2.926	2.852	—	—	—	—	—	—	—	—	—	—	—	—	—	—	—	—	—	—	—	—	82
83	22	21	4.435	4.263	16	4.922	16	4.356	4.195	—	—	—	—	—	—	—	—	—	—	—	—	—	—	—	—	—	—	—	—	83
84	2	2	43	41	1	25	1	35	34	—	—	—	—	—	—	—	—	—	—	—	—	—	—	—	—	—	—	—	—	84
85	44	34	3.175	3.053	19	2.936	17	2.648	2.544	—	—	—	—	—	—	—	—	—	—	—	—	—	—	—	—	—	—	—	—	85
86	1	—	—	—	—	—	—	—	—	—	—	—	—	—	—	—	—	—	—	—	—	—	—	—	—	—	—	—	—	86
87	4	4	529	518	1	130	1	480	472	—	—	—	—	—	—	—	—	—	—	—	—	—	—	—	—	—	—	—	—	87
88	—	—	—	—	—	—	—	—	—	—	—	—	—	—	—	—	—	—	—	—	—	—	—	—	—	—	—	—	—	88
89	—	—	—	—	—	—	—	—	—	—	—	—	—	—	—	—	—	—	—	—	—	—	—	—	—	—	—	—	—	89
90	—	—	—	—	—	—	—	—	—	—	—	—	—	—	—	—	—	—	—	—	—	—	—	—	—	—	—	—	—	90
91	—	—	—	—	—	—	—	—	—	2	2	3	—	—	—	—	—	—	—	—	—	—	—	—	—	—	—	—	—	91
92	—	—	—	—	—	—	—	—	—	7	7	6.949	6.815	7	9.813	7	6.949	6.815	—	—	—	—	—	—	—	—	—	—	—	92
93	—	—	—	—	—	—	—	—	—	1	1	115	112	1	79	1	115	112	—	—	—	—	—	—	—	—	—	—	—	93
94	—	—	—	—	—	—	—	—	—	—	—	—	—	—	—	—	—	—	—	—	—	—	—	—	—	—	—	—	—	94
REGNO	129	106	15.562	14.984	58	16.474	55	14.277	13.757	75	71	22.839	22 210	42	39.856	41	22.438	21.849	16	15	579	544	14	4.555	14	576	543			

Segue : TAV. III

Esercizi, addetti, forza motrice, alla data di censimento

Segue: Classe II. — INDUSTRIE ESTRATTIVE

12. - (I) CAVE DI MARMO, PIETRA DA TAGLIO, PIETRE GREZZE DA COSTRUZIONE

N. d'ordine	PROVINCE	Esercizi con e senza forza motrice – Censiti – N. Esercizi	Esercizi con e senza forza motrice – Attivi – N. Esercizi	Esercizi con e senza forza motrice – Attivi – Addetti in complesso	Esercizi con e senza forza motrice – Attivi – Addetti di cui operai	Esercizi con forza motrice – Censiti – N. Esercizi	Esercizi con forza motrice – Censiti – Potenza C V	Esercizi con forza motrice – Attivi – N. Esercizi	Esercizi con forza motrice – Attivi – Addetti in complesso	Esercizi con forza motrice – Attivi – Addetti di cui operai
1	2	3	4	5	6	7	8	9	10	11
1	Alessandria	19	8	19	7	4	38	2	9	7
2	Aosta	40	33	310	282	7	163	6	138	133
3	Asti	—	—	—	—	—	—	—	—	—
4	Cuneo	101	92	491	358	12	212	11	285	278
5	Novara	81	75	1.288	1.188	15	817	14	724	697
6	Torino	51	45	422	379	10	270	10	204	198
7	Vercelli	23	20	210	193	5	63	5	144	140
8	Genova	86	78	850	700	47	1064	44	726	655
9	Imperia	24	17	131	113	6	130	3	63	61
10	La Spezia	44	33	373	351	25	991	25	322	305
11	Savona	32	29	239	205	11	484	11	184	171
12	Bergamo	59	50	357	291	11	142	9	73	63
13	Brescia	82	55	672	617	5	154	4	234	231
14	Como	45	37	187	128	4	236	4	93	86
15	Cremona	—	—	—	—	—	—	—	—	—
16	Mantova	1	—	—	—	—	—	—	—	—
17	Milano	2	2	24	20	—	—	—	—	—
18	Pavia	—	—	—	—	—	—	—	—	—
19	Sondrio	39	35	436	385	8	143	6	178	170
20	Varese	16	15	129	116	6	125	6	101	98
21	Bolzano	34	28	693	663	11	1.595	10	443	421
22	Trento	71	63	993	912	6	146	6	263	253
23	Belluno	20	16	114	97	2	41	2	60	58
24	Padova	31	25	1.202	1.156	14	738	14	986	962
25	Rovigo	—	—	—	—	—	—	—	—	—
26	Treviso	6	5	55	52	—	—	—	—	—
27	Udine	31	29	220	173	4	87	4	166	163
28	Venezia	—	—	—	—	—	—	—	—	—
29	Verona	119	100	419	286	1	18	1	4	4
30	Vicenza	100	74	486	385	6	183	5	283	277
31	Carnaro	4	3	27	26	3	95	3	27	26
32	Gorizia	22	10	121	116	3	42	3	67	66
33	Istria	110	76	349	251	7	228	6	99	95
34	Trieste	78	58	408	353	19	371	16	156	143
35	Zara	—	—	—	—	—	—	—	—	—
36	Bologna	9	9	49	39	—	—	—	—	—
37	Ferrara	—	—	—	—	—	—	—	—	—
38	Forlì	6	6	93	85	1	12	1	13	12
39	Modena	22	5	17	7	—	—	—	—	—
40	Parma	7	5	36	33	1	25	1	6	6
41	Piacenza	2	2	8	7	—	—	—	—	—
42	Ravenna	—	—	—	—	—	—	—	—	—
43	Reggio nell'Emilia	3	3	5	1	—	—	—	—	—
44	Apuania	314	196	3.311	3.116	93	5.751	91	2.706	2.629
45	Arezzo	61	55	84	17	—	—	—	—	—
46	Firenze	129	121	550	393	7	191	7	97	89
47	Grosseto	26	26	205	178	9	218	9	112	102
48	Livorno	25	15	111	100	3	35	3	34	31
49	Lucca	76	66	1.553	1.475	26	2.786	22	1.343	1.315
50	Pisa	40	38	552	503	12	654	12	441	428
51	Pistoia	35	26	79	35	2	20	1	3	1
52	Siena	43	41	504	485	16	412	16	356	351
53	Ancona	34	23	144	118	5	102	4	98	94
54	Ascoli Piceno	15	15	98	79	—	—	—	—	—
55	Macerata	5	2	16	3	—	—	—	—	—
56	Pesaro e Urbino	31	27	176	131	3	88	3	113	101
57	Perugia	69	50	111	65	4	77	3	21	19
58	Terni	34	27	136	113	4	68	4	86	79
59	Frosinone	28	23	31	3	1	10	1	—	—
60	Littoria	34	28	349	307	13	715	12	212	186
61	Rieti	8	6	15	7	—	—	—	—	—
62	Roma	113	103	1.372	1.243	30	3.190	30	999	954
63	Viterbo	89	76	324	239	5	68	5	76	72
64	Campobasso	70	58	89	35	6	70	6	27	20
65	Chieti	17	9	30	12	—	—	—	—	—
66	L'Aquila	27	17	33	12	1	15	1	5	2
67	Pescara	1	—	—	—	—	—	—	—	—
68	Teramo	—	—	—	—	—	—	—	—	—
69	Avellino	63	58	242	148	1	36	1	6	5
70	Benevento	34	21	72	44	2	53	2	25	18
71	Napoli	217	177	973	717	12	483	11	221	201
72	Salerno	39	34	333	263	—	—	—	—	—
73	Bari	283	239	792	472	10	382	9	89	71
74	Brindisi	254	247	316	38	—	—	—	—	—
75	Foggia	104	84	260	120	3	34	3	67	60
76	Ionio	144	137	465	143	2	43	2	68	26
77	Lecce	335	301	1.365	251	5	94	5	58	51
78	Matera	36	35	69	23	—	—	—	—	—
79	Potenza	28	23	81	37	—	—	—	—	—
80	Catanzaro	56	32	205	160	4	154	4	123	115
81	Cosenza	29	16	40	27	—	—	—	—	—
82	Reggio di Calabria	44	29	95	63	—	—	—	—	—
83	Agrigento	82	60	120	36	—	—	—	—	—
84	Caltanissetta	64	53	98	38	—	—	—	—	—
85	Catania	201	173	511	266	4	152	4	134	124
86	Enna	35	26	82	55	4	20	4	10	5
87	Messina	47	27	45	14	1	8	1	6	2
88	Palermo	108	82	225	120	6	566	5	97	89
89	Ragusa	115	77	151	44	—	—	—	—	—
90	Siracusa	82	65	286	180	1	50	1	139	112
91	Trapani	328	323	577	82	3	78	3	30	24
92	Cagliari	92	67	673	580	14	617	12	389	365
93	Nuoro	52	46	104	63	2	24	2	14	14
94	Sassari	160	137	354	194	5	159	2	108	106
	REGNO	**5.776**	**4.758**	**29.849**	**22.832**	**573**	**26.036**	**533**	**14.364**	**13.636**

13.14. - (I) CAVE E MINIERE DI PIETRA PER MACCHINE E ATTREZZI, ECC.

N. d'ordine	PROVINCE	Esercizi con e senza forza motrice – Censiti – N. Esercizi	Esercizi con e senza forza motrice – Attivi – N. Esercizi	Esercizi con e senza forza motrice – Attivi – Addetti in complesso	Esercizi con e senza forza motrice – Attivi – Addetti di cui operai	Esercizi con forza motrice – Censiti – N. Esercizi	Esercizi con forza motrice – Censiti – Potenza C V	Esercizi con forza motrice – Attivi – N. Esercizi	Esercizi con forza motrice – Attivi – Addetti in complesso	Esercizi con forza motrice – Attivi – Addetti di cui operai
1	2	12	13	14	15	16	17	18	19	20
1	Alessandria	15	7	37	29	2	27	2	16	13
2	Aosta	20	18	131	114	4	218	4	81	75
3	Asti	10	9	53	51	—	—	—	—	—
4	Cuneo	23	21	169	156	8	142	8	106	102
5	Novara	15	15	113	100	2	77	2	48	45
6	Torino	14	13	16	13	—	—	—	—	—
7	Vercelli	12	10	83	63	1	3	1	17	14
8	Genova	8	6	144	130	6	430	5	135	122
9	Imperia	2	1	2	—	—	—	—	—	—
10	La Spezia	1	—	—	—	—	—	—	—	—
11	Savona	10	8	104	92	2	317	2	64	59
12	Bergamo	40	33	387	364	6	84	6	197	196
13	Brescia	24	22	130	102	3	115	3	79	75
14	Como	14	14	55	44	3	49	3	13	13
15	Cremona	—	—	—	—	—	—	—	—	—
16	Mantova	—	—	—	—	—	—	—	—	—
17	Milano	4	4	15	9	—	—	—	—	—
18	Pavia	4	3	8	1	—	—	—	—	—
19	Sondrio	3	2	3	—	—	—	—	—	—
20	Varese	3	3	77	73	3	35	3	77	73
21	Bolzano	—	—	—	—	—	—	—	—	—
22	Trento	15	12	33	27	—	—	—	—	—
23	Belluno	44	44	51	—	—	—	—	—	—
24	Padova	2	2	10	9	1	10	1	7	6
25	Rovigo	—	—	—	—	—	—	—	—	—
26	Treviso	9	7	46	42	1	7	1	13	13
27	Udine	6	3	5	4	—	—	—	—	—
28	Venezia	—	—	—	—	—	—	—	—	—
29	Verona	27	20	49	23	1	4	1	3	3
30	Vicenza	22	21	85	53	3	12	3	31	26
31	Carnaro	—	—	—	—	—	—	—	—	—
32	Gorizia	—	—	—	—	—	—	—	—	—
33	Istria	95	75	636	559	5	128	4	236	233
34	Trieste	2	2	168	164	2	201	2	168	164
35	Zara	—	—	—	—	—	—	—	—	—
36	Bologna	1	1	34	34	—	—	—	—	—
37	Ferrara	—	—	—	—	—	—	—	—	—
38	Forlì	1	1	64	62	—	—	—	—	—
39	Modena	4	3	38	37	—	—	—	—	—
40	Parma	3	3	2	1	—	—	—	—	—
41	Piacenza	—	—	—	—	—	—	—	—	—
42	Ravenna	3	3	11	4	—	—	—	—	—
43	Reggio nell'Emilia	—	—	—	—	—	—	—	—	—
44	Apuania	5	4	30	29	—	—	—	—	—
45	Arezzo	1	1	—	—	—	—	—	—	—
46	Firenze	3	3	2	2	—	—	—	—	—
47	Grosseto	8	8	293	279	4	208	4	250	237
48	Livorno	11	11	707	675	5	886	5	654	625
49	Lucca	14	14	182	163	9	522	9	101	89
50	Pisa	11	16	30	24	—	—	—	—	—
51	Pistoia	2	2	5	4	—	—	—	—	—
52	Siena	5	5	38	36	1	18	1	15	15
53	Ancona	5	5	61	60	3	95	3	52	52
54	Ascoli Piceno	—	—	—	—	—	—	—	—	—
55	Macerata	4	3	9	7	2	22	1	6	6
56	Pesaro e Urbino	8	7	25	18	1	34	1	8	8
57	Perugia	20	19	79	57	7	76	7	49	40
58	Terni	3	3	5	—	—	—	—	—	—
59	Frosinone	7	5	13	7	1	12	1	6	5
60	Littoria	7	7	29	26	1	15	1	8	8
61	Rieti	—	—	—	—	—	—	—	—	—
62	Roma	13	12	58	31	2	17	2	18	15
63	Viterbo	29	26	159	139	4	67	4	33	28
64	Campobasso	2	2	17	14	2	55	2	17	14
65	Chieti	8	8	18	4	—	—	—	—	—
66	L'Aquila	1	1	2	1	—	—	—	—	—
67	Pescara	2	1	1	—	—	—	—	—	—
68	Teramo	1	1	5	4	—	—	—	—	—
69	Avellino	13	12	33	19	—	—	—	—	—
70	Benevento	7	7	12	—	—	—	—	—	—
71	Napoli	16	14	150	134	7	178	7	122	114
72	Salerno	6	5	42	34	—	—	—	—	—
73	Bari	4	3	17	15	1	20	1	10	10
74	Brindisi	1	1	13	11	1	31	1	13	11
75	Foggia	10	10	21	10	—	—	—	—	—
76	Ionio	7	7	38	35	—	—	—	—	—
77	Lecce	9	9	25	10	1	55	1	6	6
78	Matera	5	5	8	4	3	84	3	5	1
79	Potenza	4	4	32	3	—	—	—	—	—
80	Catanzaro	16	15	82	75	1	12	1	16	15
81	Cosenza	1	1	9	8	—	—	—	—	—
82	Reggio di Calabria	6	3	7	5	1	14	1	5	5
83	Agrigento	10	9	44	38	1	40	1	13	12
84	Caltanissetta	2	1	2	1	—	—	—	—	—
85	Catania	12	9	15	5	—	—	—	—	—
86	Enna	7	2	23	21	—	—	—	—	—
87	Messina	159	149	887	482	18	264	18	444	417
88	Palermo	2	2	5	3	1	12	1	3	2
89	Ragusa	1	—	—	—	—	—	—	—	—
90	Siracusa	9	8	61	54	—	—	—	—	—
91	Trapani	12	10	22	3	1	5	1	3	2
92	Cagliari	6	5	58	55	—	—	—	—	—
93	Nuoro	8	6	164	152	2	18	2	78	73
94	Sassari	—	—	—	—	—	—	—	—	—
	REGNO	**959**	**841**	**6 297**	**5.117**	**133**	**4 619**	**130**	**3 226**	**3.042**

15. - (I) CAVE DI SABBIA, GHIAIA E PIETRISCO

N. d'ordine	PROVINCE	Esercizi con e senza forza motrice – Censiti – N. Esercizi	Esercizi con e senza forza motrice – Attivi – N. Esercizi	Esercizi con e senza forza motrice – Attivi – Addetti in complesso	Esercizi con e senza forza motrice – Attivi – Addetti di cui operai	Esercizi con forza motrice – Censiti – N. Esercizi	Esercizi con forza motrice – Censiti – Potenza C V	Esercizi con forza motrice – Attivi – N. Esercizi	Esercizi con forza motrice – Attivi – Addetti in complesso	Esercizi con forza motrice – Attivi – Addetti di cui operai
1	2	21	22	23	24	25	26	27	28	29
1	Alessandria	67	65	546	424	18	863	18	390	364
2	Aosta	165	44	83	60	7	161	5	30	28
3	Asti	32	29	69	33	3	65	3	34	28
4	Cuneo	78	64	367	314	14	662	13	312	296
5	Novara	38	34	223	185	8	567	8	162	152
6	Torino	101	88	691	608	44	2.640	42	604	562
7	Vercelli	53	47	204	176	24	627	21	183	146
8	Genova	40	33	258	224	28	1.046	25	240	221
9	Imperia	20	19	62	43	2	64	2	24	21
10	La Spezia	19	14	229	222	7	381	7	198	193
11	Savona	17	14	209	185	6	348	6	171	163
12	Bergamo	113	100	287	160	24	263	22	150	125
13	Brescia	184	170	371	128	6	119	5	35	29
14	Como	121	115	695	558	22	806	22	450	419
15	Cremona	91	86	225	70	2	27	2	45	44
16	Mantova	90	84	380	235	3	333	3	144	139
17	Milano	306	278	1.675	1.304	67	2.443	65	1.194	1.077
18	Pavia	75	73	324	154	5	243	5	126	116
19	Sondrio	15	11	74	72	6	169	5	58	57
20	Varese	138	134	462	343	30	544	29	269	250
21	Bolzano	62	54	175	137	7	109	7	47	43
22	Trento	100	90	263	205	16	298	15	170	157
23	Belluno	67	61	206	133	6	79	6	77	71
24	Padova	39	36	277	200	4	455	4	108	102
25	Rovigo	23	17	24	2	—	—	—	—	—
26	Treviso	79	66	467	403	8	585	8	348	342
27	Udine	61	53	180	120	6	164	6	105	96
28	Venezia	14	12	48	34	2	68	2	26	25
29	Verona	88	71	536	453	8	510	8	317	311
30	Vicenza	146	136	408	202	10	361	10	202	186
31	Carnaro	6	6	57	54	6	183	6	57	54
32	Gorizia	57	33	105	65	4	129	1	57	55
33	Istria	26	10	40	30	4	172	3	26	22
34	Trieste	16	13	166	155	10	593	9	149	139
35	Zara	—	—	—	—	—	—	—	—	—
36	Bologna	21	20	467	402	10	864	10	409	391
37	Ferrara	15	14	15	6	—	—	—	—	—
38	Forlì	6	6	55	42	5	379	5	54	42
39	Modena	68	63	170	94	6	175	6	89	84
40	Parma	21	20	167	147	7	354	7	143	137
41	Piacenza	28	27	117	68	6	197	6	45	40
42	Ravenna	45	40	195	95	9	264	9	76	62
43	Reggio nell'Emilia	24	23	216	177	10	320	10	131	114
44	Apuania	35	30	117	93	5	143	4	77	75
45	Arezzo	11	10	134	129	2	107	2	116	114
46	Firenze	172	162	496	308	20	902	19	269	248
47	Grosseto	12	12	212	199	2	359	2	196	191
48	Livorno	10	9	73	59	2	70	2	46	45
49	Lucca	22	21	120	99	8	192	8	97	91
50	Pisa	40	34	135	88	7	226	5	73	63
51	Pistoia	44	42	148	99	4	69	4	96	92
52	Siena	36	34	111	84	3	44	3	25	21
53	Ancona	54	47	77	27	1	3	—	—	—
54	Ascoli Piceno	29	25	62	27	—	—	—	—	—
55	Macerata	57	43	134	68	—	—	—	—	—
56	Pesaro e Urbino	26	21	201	146	6	82	5	26	21
57	Perugia	100	81	272	154	13	282	11	124	113
58	Terni	45	36	213	183	8	327	7	159	152
59	Frosinone	62	43	159	79	5	85	5	60	59
60	Littoria	21	16	96	74	3	63	3	36	30
61	Rieti	9	8	20	13	1	—	—	—	—
62	Roma	119	102	970	844	43	2.325	41	801	739
63	Viterbo	53	47	309	264	9	473	9	238	228
64	Campobasso	35	25	60	41	2	39	1	15	12
65	Chieti	32	22	35	11	2	12	2	5	2
66	L'Aquila	44	27	62	24	4	53	3	24	20
67	Pescara	14	8	72	64	2	127	1	19	18
68	Teramo	8	3	4	2	—	—	—	—	—
69	Avellino	16	15	49	25	1	13	1	4	4
70	Benevento	10	8	19	—	—	—	—	—	—
71	Napoli	55	42	372	311	7	256	7	225	216
72	Salerno	36	34	303	237	2	172	2	101	96
73	Bari	33	33	198	159	10	319	10	133	121
74	Brindisi	1	1	9	8	1	25	1	9	8
75	Foggia	72	51	356	266	2	200	2	132	127
76	Ionio	3	3	6	2	—	—	—	—	—
77	Lecce	9	9	59	49	4	55	4	43	43
78	Matera	27	22	62	40	—	—	—	—	—
79	Potenza	31	27	68	22	—	—	—	—	—
80	Catanzaro	51	33	180	117	5	68	4	61	56
81	Cosenza	57	37	269	122	2	17	2	25	21
82	Reggio di Calabria	23	21	119	96	1	20	1	1	—
83	Agrigento	25	21	102	81	—	—	—	—	—
84	Caltanissetta	11	10	19	7	—	—	—	—	—
85	Catania	32	29	67	19	—	—	—	—	—
86	Enna	18	15	43	22	—	—	—	—	—
87	Messina	32	21	40	21	1	18	1	13	12
88	Palermo	56	44	112	36	1	50	1	12	11
89	Ragusa	1	1	1	—	—	—	—	—	—
90	Siracusa	4	4	8	5	1	18	1	4	3
91	Trapani	20	20	31	8	1	6	1	5	5
92	Cagliari	31	26	183	157	6	138	5	120	113
93	Nuoro	18	16	36	25	1	10	1	9	8
94	Sassari	17	15	39	29	5	80	5	27	23
	REGNO	**4.554**	**3.839**	**18.830**	**13.765**	**678**	**26.078**	**632**	**10.881**	**10.104**

16. - (I) PRODUZIONE DI SALE MARINO E SALE DI EBOLLIZIONE — **17.** - (A) CONC. SORGENTI ACQUE MINER. — Cl. III. — IND. LEGNO: **18.** - (A) PRODUZIONE DI CARBONE VEGETALE

N. d'ordine	PROVINCE	16. Esercizi con e senza forza motrice – Censiti – N. Esercizi	16. Esercizi con e senza forza motrice – Attivi – N. Esercizi	16. Esercizi con e senza forza motrice – Attivi – Addetti in complesso	16. Esercizi con e senza forza motrice – Attivi – Addetti di cui operai	16. Esercizi con forza motrice – Censiti – N. Esercizi	16. Esercizi con forza motrice – Censiti – Potenza C V	16. Esercizi con forza motrice – Attivi – In complesso	16. Esercizi con forza motrice – Attivi – Addetti in complesso	16. Esercizi con forza motrice – Attivi – Addetti di cui operai	17. Eserc. senza forza motrice – Censiti – N. Esercizi	17. Eserc. senza forza motrice – Attivi – N. Esercizi	18. Esercizi senza forza motrice – Censiti – N. Esercizi	18. Esercizi senza forza motrice – Attivi – N. Esercizi	18. Esercizi senza forza motrice – Attivi – Addetti in complesso	18. Esercizi senza forza motrice – Attivi – Addetti di cui operai	N. d'ordine
1	2	30	31	32	33	34	35	36	37	38	39	40	41	42	43	44	45
1	Alessandria	—	—	—	—	—	—	—	—	—	18	18	3	3	3	—	1
2	Aosta	—	—	—	—	—	—	—	—	—	5	5	1	1	—	—	2
3	Asti	—	—	—	—	—	—	—	—	—	7	7	—	—	—	—	3
4	Cuneo	—	—	—	—	—	—	—	—	—	4	4	127	127	93	44	4
5	Novara	—	—	—	—	—	—	—	—	—	4	4	7	7	2	—	5
6	Torino	—	—	—	—	—	—	—	—	—	1	1	68	67	109	—	6
7	Vercelli	—	—	—	—	—	—	—	—	—	—	—	—	—	—	—	7
8	Genova	—	—	—	—	—	—	—	—	—	4	4	52	52	102	23	8
9	Imperia	—	—	—	—	—	—	—	—	—	—	—	34	34	54	5	9
10	La Spezia	—	—	—	—	—	—	—	—	—	—	—	10	10	18	1	10
11	Savona	—	—	—	—	—	—	—	—	—	1	1	199	199	160	19	11
12	Bergamo	—	—	—	—	—	—	—	—	—	13	13	30	30	37	10	12
13	Brescia	—	—	—	—	—	—	—	—	—	4	4	69	68	144	43	13
14	Como	—	—	—	—	—	—	—	—	—	2	2	8	8	14	2	14
15	Cremona	—	—	—	—	—	—	—	—	—	—	—	—	—	—	—	15
16	Mantova	—	—	—	—	—	—	—	—	—	—	—	—	—	—	—	16
17	Milano	—	—	—	—	—	—	—	—	—	1	1	1	1	—	—	17
18	Pavia	—	—	—	—	—	—	—	—	—	5	5	—	—	—	—	18
19	Sondrio	—	—	—	—	—	—	—	—	—	6	6	1	1	2	—	19
20	Varese	—	—	—	—	—	—	—	—	—	—	—	4	4	2	—	20
21	Bolzano	—	—	—	—	—	—	—	—	—	16	16	5	5	5	1	21
22	Trento	—	—	—	—	—	—	—	—	—	12	12	34	31	102	75	22
23	Belluno	—	—	—	—	—	—	—	—	—	1	1	22	22	76	40	23
24	Padova	—	—	—	—	—	—	—	—	—	39	39	—	—	—	—	24
25	Rovigo	—	—	—	—	—	—	—	—	—	—	—	—	—	—	—	25
26	Treviso	—	—	—	—	—	—	—	—	—	—	—	3	3	9	2	26
27	Udine	—	—	—	—	—	—	—	—	—	4	4	53	53	97	14	27
28	Venezia	—	—	—	—	—	—	—	—	—	—	—	—	—	—	—	28
29	Verona	—	—	—	—	—	—	—	—	—	1	1	6	6	10	3	29
30	Vicenza	—	—	—	—	—	—	—	—	—	10	10	10	10	48	38	30
31	Carnaro	—	—	—	—	—	—	—	—	—	—	—	300	300	480	10	31
32	Gorizia	—	—	—	—	—	—	—	—	—	—	—	58	58	176	141	32
33	Istria	1	1	207	195	1	118	1	207	195	2	2	132	132	88	5	33
34	Trieste	—	—	—	—	—	—	—	—	—	1	1	9	9	91	85	34
35	Zara	—	—	—	—	—	—	—	—	—	—	—	—	—	—	—	35
36	Bologna	—	—	—	—	—	—	—	—	—	6	6	11	11	22	13	36
37	Ferrara	1	1	98	88	1	355	1	98	88	—	—	—	—	—	—	37
38	Forlì	—	—	—	—	—	—	—	—	—	11	11	32	32	71	38	38
39	Modena	—	—	—	—	—	—	—	—	—	—	—	15	15	64	48	39
40	Parma	—	—	—	—	—	—	—	—	—	5	5	46	45	663	597	40
41	Piacenza	—	—	—	—	—	—	—	—	—	1	1	195	195	32	23	41
42	Ravenna	1	1	68	54	1	247	1	68	54	4	4	18	18	30	11	42
43	Reggio nell'Emilia	—	—	—	—	—	—	—	—	—	—	—	16	16	26	8	43
44	Apuania	—	—	—	—	—	—	—	—	—	2	2	31	31	65	34	44
45	Arezzo	—	—	—	—	—	—	—	—	—	7	7	188	188	315	108	45
46	Firenze	—	—	—	—	—	—	—	—	—	7	7	276	276	570	394	46
47	Grosseto	—	—	—	—	—	—	—	—	—	6	6	90	89	1.175	1.072	47
48	Livorno	—	—	—	—	—	—	—	—	—	4	4	22	22	185	161	48
49	Lucca	—	—	—	—	—	—	—	—	—	3	3	109	109	705	632	49
50	Pisa	1	1	267	246	1	251	1	267	246	10	10	39	39	350	297	50
51	Pistoia	—	—	—	—	—	—	—	—	—	7	7	145	145	186	154	51
52	Siena	—	—	—	—	—	—	—	—	—	23	23	104	104	596	537	52
53	Ancona	—	—	—	—	—	—	—	—	—	2	2	91	91	142	—	53
54	Ascoli Piceno	—	—	—	—	—	—	—	—	—	1	1	18	18	48	30	54
55	Macerata	—	—	—	—	—	—	—	—	—	3	3	235	235	395	109	55
56	Pesaro e Urbino	—	—	—	—	—	—	—	—	—	10	10	102	102	205	85	56
57	Perugia	—	—	—	—	—	—	—	—	—	6	6	427	427	539	108	57
58	Terni	—	—	—	—	—	—	—	—	—	3	3	106	105	284	159	58
59	Frosinone	—	—	—	—	—	—	—	—	—	4	4	37	37	336	302	59
60	Littoria	—	—	—	—	—	—	—	—	—	7	7	25	25	118	81	60
61	Rieti	—	—	—	—	—	—	—	—	—	4	4	39	39	137	94	61
62	Roma	—	—	—	—	—	—	—	—	—	10	10	39	39	343	308	62
63	Viterbo	1	1	15	14	1	75	1	15	14	2	2	42	42	296	248	63
64	Campobasso	—	—	—	—	—	—	—	—	—	6	6	36	36	130	84	64
65	Chieti	—	—	—	—	—	—	—	—	—	1	1	11	11	21	5	65
66	L'Aquila	—	—	—	—	—	—	—	—	—	—	—	7	6	22	14	66
67	Pescara	—	—	—	—	—	—	—	—	—	2	2	2	1	13	12	67
68	Teramo	—	—	—	—	—	—	—	—	—	1	1	50	50	126	48	68
69	Avellino	—	—	—	—	—	—	—	—	—	4	4	35	34	110	53	69
70	Benevento	—	—	—	—	—	—	—	—	—	2	2	47	46	215	144	70
71	Napoli	—	—	—	—	—	—	—	—	—	68	68	72	72	268	174	71
72	Salerno	—	—	—	—	—	—	—	—	—	11	11	154	153	782	552	72
73	Bari	—	—	—	—	—	—	—	—	—	1	1	13	13	62	47	73
74	Brindisi	—	—	—	—	—	—	—	—	—	—	—	—	—	—	—	74
75	Foggia	1	1	341	320	1	1.157	1	341	320	1	1	42	42	304	262	75
76	Ionio	—	—	—	—	—	—	—	—	—	—	—	2	2	9	7	76
77	Lecce	—	—	—	—	—	—	—	—	—	1	1	23	23	37	9	77
78	Matera	—	—	—	—	—	—	—	—	—	—	—	30	30	123	100	78
79	Potenza	—	—	—	—	—	—	—	—	—	8	8	37	37	279	229	79
80	Catanzaro	—	—	—	—	—	—	—	—	—	2	2	102	102	380	266	80
81	Cosenza	—	—	—	—	—	—	—	—	—	5	5	96	95	351	250	81
82	Reggio di Calabria	—	—	—	—	—	—	—	—	—	1	1	94	93	346	240	82
83	Agrigento	—	—	—	—	—	—	—	—	—	4	4	13	9	12	2	83
84	Caltanissetta	—	—	—	—	—	—	—	—	—	—	—	1	1	1	—	84
85	Catania	—	—	—	—	—	—	—	—	—	3	3	92	92	145	28	85
86	Enna	—	—	—	—	—	—	—	—	—	—	—	3	3	5	—	86
87	Messina	—	—	—	—	—	—	—	—	—	5	5	93	93	134	50	87
88	Palermo	—	—	—	—	—	—	—	—	—	3	3	11	11	44	11	88
89	Ragusa	—	—	—	—	—	—	—	—	—	—	—	11	11	17	—	89
90	Siracusa	10	10	67	47	5	30	5	51	40	—	—	26	26	48	10	90
91	Trapani	43	42	268	238	40	446	39	261	234	1	1	—	—	—	—	91
92	Cagliari	3	3	469	463	3	1.970	3	469	463	2	2	134	134	829	732	92
93	Nuoro	—	—	—	—	—	—	—	—	—	—	—	84	84	431	341	93
94	Sassari	—	—	—	—	—	—	—	—	—	5	5	82	82	105	41	94
	REGNO	**62**	**61**	**1.800**	**1.665**	**54**	**4.649**	**53**	**1.777**	**1.654**	**448**	**446**	**5.147**	**5.128**	**15.169**	**9.923**	

Segue : TAV. III

Esercizi, addetti, forza motrice, alla data di censimento

Segue: **Classe III. — INDUSTRIE DEL LEGNO E AFFINI**

19. - (A-I) Prima lavorazione del legno e lavorazioni affini

N. d'ordine	PROVINCE	ESERCIZI INDUSTRIALI – con e senza forza motrice – Censiti – N. Esercizi	Attivi – N. Esercizi	Attivi – Addetti in complesso	Attivi – Addetti di cui operai	ESERCIZI INDUSTRIALI – con forza motrice – Censiti – N. Esercizi	Censiti – Potenza CV	Attivi – N. Esercizi	Attivi – Addetti in complesso	Attivi – Addetti di cui operai	ESERCIZI ARTIGIANI – con e senza forza motrice – Censiti – N. Esercizi	Attivi – N. Esercizi	Attivi – Addetti in complesso	Attivi – Addetti di cui operai	ESERCIZI ARTIGIANI – con forza motrice – Censiti – N. Esercizi	Censiti – Potenza CV	Attivi – N. Esercizi	Attivi – Addetti in complesso	Attivi – Addetti di cui operai
1	2	3	4	5	6	7	8	9	10	11	12	13	14	15	16	17	18	19	20
1	Alessandria	29	29	548	506	26	461	26	531	492	60	59	151	48	40	229	39	98	34
2	Aosta	34	34	216	175	32	658	32	208	169	82	81	154	44	32	239	32	67	22
3	Asti	14	13	373	360	13	649	12	371	358	35	35	85	25	24	182	24	59	22
4	Cuneo	61	59	416	363	55	665	55	409	359	275	275	496	98	81	617	81	189	57
5	Novara	41	41	412	376	40	1.019	40	391	356	58	58	129	38	16	185	16	50	23
6	Torino	116	114	1.783	1.645	106	3.478	106	1.754	1.619	153	152	360	132	87	675	86	257	121
7	Vercelli	50	50	618	572	40	1.546	40	608	566	82	82	195	82	44	303	44	124	58
8	Genova	12	12	158	145	12	411	12	158	145	145	145	261	46	44	339	44	111	45
9	Imperia	8	8	74	68	8	111	8	74	68	21	21	50	15	11	86	11	32	11
10	La Spezia	8	8	89	81	8	331	8	89	81	16	16	35	14	8	42	8	22	12
11	Savona	42	42	298	250	38	519	38	285	242	77	76	185	66	31	158	31	105	44
12	Bergamo	50	46	276	238	47	792	44	273	236	39	38	74	21	18	115	18	39	14
13	Brescia	98	96	609	555	87	1.141	85	598	545	84	84	157	35	23	129	23	51	20
14	Como	22	22	389	366	22	718	22	389	366	97	96	212	69	44	503	44	121	54
15	Cremona	48	48	836	770	47	1.314	47	834	770	30	30	66	12	21	129	21	48	9
16	Mantova	28	28	142	107	19	306	19	129	102	49	49	114	28	27	103	27	68	13
17	Milano	119	116	5.223	4.991	108	11.660	106	5.137	4.916	133	133	329	120	74	727	74	206	79
18	Pavia	75	73	853	740	38	1.022	36	680	603	68	68	142	48	16	82	16	35	11
19	Sondrio	50	45	278	240	50	1.020	45	278	240	50	50	76	8	16	148	16	27	6
20	Varese	30	30	726	697	29	723	29	725	697	48	48	104	32	16	92	16	50	21
21	Bolzano	167	163	1.162	1.037	151	5.158	148	1.137	1.017	480	476	788	181	70	766	70	145	24
22	Trento	130	130	933	822	129	3.537	129	925	814	328	327	584	178	91	663	91	203	63
23	Belluno	127	123	1.354	1.266	113	4.259	113	1.322	1.234	68	68	106	13	10	102	10	16	2
24	Padova	36	36	535	504	34	1.293	34	534	504	51	51	106	23	29	234	29	68	18
25	Rovigo	5	5	20	15	5	101	5	20	15	13	13	22	6	7	36	7	13	4
26	Treviso	23	23	300	275	23	785	23	300	275	51	51	88	11	17	112	17	33	5
27	Udine	72	70	1.258	1.205	71	2.871	69	1.257	1.205	70	70	143	41	15	132	15	45	20
28	Venezia	14	14	446	424	12	1.158	12	443	422	7	7	13	2	4	32	4	5	—
29	Verona	14	14	363	352	14	459	14	363	352	70	70	121	29	29	132	29	67	22
30	Vicenza	42	42	355	307	42	731	42	355	307	85	85	157	33	30	207	30	61	13
31	Carnaro	13	13	1.256	1.213	12	2.553	12	1.256	1.213	26	26	44	13	—	—	—	—	—
32	Gorizia	57	56	372	342	55	1.134	54	360	331	121	121	182	22	8	43	8	14	4
33	Istria	2	2	6	6	2	63	2	6	6	22	22	35	—	1	8	1	1	—
34	Trieste	30	29	655	625	29	1.743	28	653	624	21	21	35	8	4	61	4	10	5
35	Zara	—	—	—	—	—	—	—	—	—	—	—	—	—	—	—	—	—	—
36	Bologna	28	28	351	309	28	719	28	351	309	54	54	129	46	26	228	26	77	39
37	Ferrara	16	15	104	96	13	157	13	99	94	8	8	19	5	7	69	7	18	5
38	Forlì	12	12	226	213	12	360	12	226	213	18	18	36	11	10	53	10	24	11
39	Modena	17	17	97	82	16	280	16	93	78	54	54	109	26	26	78	26	53	9
40	Parma	28	28	232	212	25	522	25	230	211	43	43	85	16	33	188	33	73	15
41	Piacenza	14	14	106	87	14	249	14	106	87	34	34	94	39	20	114	20	43	14
42	Ravenna	21	21	143	100	19	396	19	138	96	48	48	72	9	25	141	25	47	9
43	Reggio nell'Emilia	22	22	466	448	22	1.504	22	466	448	62	62	145	25	52	183	52	123	22
44	Apuania	17	17	80	74	14	231	14	54	50	22	22	50	16	7	85	7	19	6
45	Arezzo	23	23	386	352	12	491	12	222	212	58	58	116	33	12	129	12	42	20
46	Firenze	49	49	930	873	43	1.401	43	884	832	113	113	283	85	29	208	29	91	29
47	Grosseto	11	11	213	202	7	66	7	180	172	20	20	33	3	3	8	3	10	3
48	Livorno	13	13	300	290	12	417	12	197	190	16	16	34	13	5	28	5	16	7
49	Lucca	25	25	196	176	25	386	25	196	176	67	67	119	24	12	110	12	33	11
50	Pisa	41	39	565	535	36	552	35	543	514	112	112	268	91	52	332	52	162	72
51	Pistoia	9	9	154	146	8	147	8	108	101	32	32	66	14	10	65	10	29	14
52	Siena	32	31	447	422	13	305	13	281	265	24	24	48	15	9	42	9	20	6
53	Ancona	8	8	144	133	8	441	8	144	133	24	24	40	5	16	99	16	29	5
54	Ascoli Piceno	10	10	257	243	8	226	8	248	236	26	26	37	1	15	46	15	22	—
55	Macerata	7	7	36	32	1	2	1	7	6	46	46	93	12	24	152	24	56	6
56	Pesaro e Urbino	9	9	48	36	7	69	7	42	33	30	30	61	15	9	44	9	18	2
57	Perugia	34	34	373	342	10	239	10	118	107	83	83	182	60	30	193	30	57	16
58	Terni	24	23	454	439	1	15	1	1	1	8	8	14	2	5	43	5	10	2
59	Frosinone	8	8	59	54	2	17	2	13	12	85	85	129	20	13	122	13	23	4
60	Littoria	6	6	121	118	1	16	1	10	9	11	11	16	2	1	3	1	1	—
61	Rieti	2	2	67	64	—	—	—	—	—	6	6	12	2	1	3	1	1	—
62	Roma	49	45	556	522	22	559	22	188	178	54	54	131	50	36	462	36	96	39
63	Viterbo	41	41	363	332	12	106	12	104	93	19	19	36	6	8	40	8	16	2
64	Campobasso	8	8	30	29	2	38	2	9	9	28	27	30	1	4	37	4	7	1
65	Chieti	3	3	36	33	—	—	—	—	—	14	14	27	5	11	63	11	24	5
66	L'Aquila	20	18	184	167	11	490	11	147	138	12	12	16	—	11	72	11	14	—
67	Pescara	5	5	59	55	5	191	5	59	55	4	4	9	—	3	21	3	6	—
68	Teramo	7	7	33	30	6	48	6	28	26	7	7	16	7	6	29	6	15	7
69	Avellino	66	66	374	313	8	80	8	75	62	183	183	313	52	5	48	5	7	—
70	Benevento	8	7	39	38	2	46	2	20	20	46	46	66	9	10	117	10	15	4
71	Napoli	108	104	1.194	1.096	90	3.324	87	1.071	983	607	607	1.123	160	105	1.338	105	259	90
72	Salerno	131	131	1.397	1.278	66	958	66	511	443	420	420	730	129	27	186	27	90	42
73	Bari	19	19	313	298	18	415	18	304	289	25	25	46	7	16	117	16	32	7
74	Brindisi	—	—	—	—	—	—	—	—	—	10	10	18	1	4	22	4	6	1
75	Foggia	3	2	12	10	1	8	1	5	4	3	3	3	—	1	5	1	1	—
76	Ionio	—	—	—	—	—	—	—	—	—	18	18	33	3	6	8	6	13	—
77	Lecce	—	—	—	—	—	—	—	—	—	4	4	5	1	2	15	2	3	1
78	Matera	5	5	74	71	1	3	1	7	7	—	—	—	—	—	—	—	—	—
79	Potenza	27	27	479	454	6	148	6	45	40	57	57	92	19	9	45	9	17	1
80	Catanzaro	49	49	405	358	36	635	36	365	328	72	72	101	12	7	42	7	13	3
81	Cosenza	41	41	1.680	1.614	26	1.033	26	1.209	1.156	67	66	154	53	9	43	9	26	13
82	Reggio di Calabria	51	49	761	711	44	819	42	645	597	180	177	313	37	15	85	14	50	14
83	Agrigento	—	—	—	—	—	—	—	—	—	—	—	—	—	—	—	—	—	—
84	Caltanissetta	—	—	—	—	—	—	—	—	—	—	—	—	—	—	—	—	—	—
85	Catania	49	49	525	472	48	1.100	48	485	432	86	86	172	40	45	350	45	100	29
86	Enna	1	1	1	1	1	5	1	1	1	6	6	11	4	1	6	1	3	2
87	Messina	23	22	175	158	22	385	22	175	158	50	49	123	52	25	205	24	93	52
88	Palermo	11	10	158	149	11	223	10	158	149	66	66	160	70	30	355	30	121	70
89	Ragusa	2	2	25	25	1	4	1	15	15	9	9	28	5	6	65	6	20	5
90	Siracusa	7	7	201	197	6	204	6	152	149	13	13	20	3	5	67	5	9	2
91	Trapani	2	2	2	2	2	22	2	2	2	10	10	17	4	8	73	8	14	4
92	Cagliari	7	7	148	143	7	152	7	148	143	1	1	1	—	1	4	1	1	—
93	Nuoro	17	17	132	116	5	32	5	44	38	44	44	47	—	—	—	—	—	—
94	Sassari	3	3	41	37	2	13	2	37	34	3	3	8	3	3	7	3	8	3
	REGNO	**2.916**	**2.862**	**39.284**	**36.425**	**2.335**	**74.638**	**2.306**	**33.818**	**31.383**	**6.237**	**6.220**	**11.938**	**2.864**	**1.859**	**14.304**	**1.855**	**4.616**	**1.580**

20. - (A-I) Fabbriche di botti, fusti e altri recipienti di legno

N. d'ordine	PROVINCE	ESERCIZI INDUSTRIALI – con e senza forza motrice – Censiti – N. Esercizi	Attivi – N. Esercizi	Attivi – Addetti in complesso	Attivi – Addetti di cui operai	ESERCIZI INDUSTRIALI – con forza motrice – Censiti – N. Esercizi	Censiti – Potenza CV	Attivi – N. Esercizi	Attivi – Addetti in complesso	Attivi – Addetti di cui operai	ESERCIZI ARTIGIANI – con e senza forza motrice – Censiti – N. Esercizi	Attivi – N. Esercizi	Attivi – Addetti in complesso	Attivi – Addetti di cui operai	ESERCIZI ARTIGIANI – con forza motrice – Censiti – N. Esercizi	Censiti – Potenza CV	Attivi – N. Esercizi	Attivi – Addetti in complesso	Attivi – Addetti di cui operai
1	2	21	22	23	24	25	26	27	28	29	30	31	32	33	34	35	36	37	38
1	Alessandria	—	—	—	—	—	—	—	—	—	52	52	63	5	4	9	4	8	4
2	Aosta	1	1	8	4	1	5	1	8	4	27	27	31	1	4	11	4	6	1
3	Asti	10	10	96	85	10	127	10	96	85	67	67	88	8	12	29	12	21	5
4	Cuneo	—	—	—	—	—	—	—	—	—	80	80	98	8	5	14	5	13	8
5	Novara	—	—	—	—	—	—	—	—	—	31	30	35	—	2	5	2	3	—
6	Torino	4	4	57	53	4	66	4	57	53	62	62	76	10	7	20	7	13	4
7	Vercelli	—	—	—	—	—	—	—	—	—	36	36	44	4	2	12	2	8	4
8	Genova	2	2	39	37	1	40	1	32	30	28	28	57	20	1	11	1	5	2
9	Imperia	—	—	—	—	—	—	—	—	—	32	32	38	6	4	22	4	10	6
10	La Spezia	—	—	—	—	—	—	—	—	—	2	2	3	—	—	—	—	—	—
11	Savona	—	—	—	—	—	—	—	—	—	10	10	12	—	—	—	—	—	—
12	Bergamo	—	—	—	—	—	—	—	—	—	20	20	27	6	4	8	4	6	2
13	Brescia	—	—	—	—	—	—	—	—	—	15	15	25	6	3	6	3	10	5
14	Como	1	1	3	3	—	—	—	—	—	24	24	34	5	8	17	8	15	5
15	Cremona	3	3	10	10	3	14	3	10	10	32	32	39	—	—	—	—	—	—
16	Mantova	—	—	—	—	—	—	—	—	—	36	36	43	2	3	6	3	7	2
17	Milano	6	6	78	70	6	140	6	78	70	86	83	111	13	21	76	21	35	9
18	Pavia	1	1	13	12	1	5	1	13	12	68	67	95	18	5	19	5	18	11
19	Sondrio	—	—	—	—	—	—	—	—	—	42	42	49	2	3	15	3	8	1
20	Varese	—	—	—	—	—	—	—	—	—	19	19	34	5	6	16	6	13	3
21	Bolzano	1	1	—	—	—	—	—	—	—	71	71	86	11	17	69	17	30	9
22	Trento	—	—	—	—	—	—	—	—	—	68	68	72	—	5	19	5	6	—
23	Belluno	—	—	—	—	—	—	—	—	—	22	22	27	1	1	5	1	3	—
24	Padova	—	—	—	—	—	—	—	—	—	51	51	84	5	8	23	8	22	5
25	Rovigo	—	—	—	—	—	—	—	—	—	36	36	45	—	—	—	—	—	—
26	Treviso	3	3	28	24	3	38	3	28	24	49	49	86	9	10	21	10	28	7
27	Udine	—	—	—	—	—	—	—	—	—	53	52	55	—	1	2	1	2	—
28	Venezia	—	—	—	—	—	—	—	—	—	18	18	26	6	3	4	3	9	5
29	Verona	—	—	—	—	—	—	—	—	—	17	17	23	—	2	3	2	4	—
30	Vicenza	3	3	79	73	3	43	3	79	73	77	77	107	2	7	21	7	14	2
31	Carnaro	—	—	—	—	—	—	—	—	—	10	10	11	—	—	—	—	—	—
32	Gorizia	—	—	—	—	—	—	—	—	—	27	27	29	2	1	3	1	3	2
33	Istria	—	—	—	—	—	—	—	—	—	23	23	27	1	—	—	—	—	—
34	Trieste	—	—	—	—	—	—	—	—	—	5	5	15	9	2	10	2	10	7
35	Zara	—	—	—	—	—	—	—	—	—	3	3	6	—	—	—	—	—	—
36	Bologna	—	—	—	—	—	—	—	—	—	32	32	40	—	2	4	2	3	—
37	Ferrara	2	2	—	—	1	6	1	—	—	14	14	17	—	—	—	—	—	—
38	Forlì	—	—	—	—	—	—	—	—	—	39	39	48	1	1	2	1	3	—
39	Modena	—	—	—	—	—	—	—	—	—	31	31	40	—	2	6	2	4	—
40	Parma	—	—	—	—	—	—	—	—	—	29	29	30	—	1	1	1	1	—
41	Piacenza	—	—	—	—	—	—	—	—	—	25	24	25	—	1	2	1	1	—
42	Ravenna	2	2	57	48	1	36	1	50	44	12	12	19	4	2	7	2	7	4
43	Reggio nell'Emilia	—	—	—	—	—	—	—	—	—	20	20	30	1	—	—	—	—	—
44	Apuania	—	—	—	—	—	—	—	—	—	1	1	2	—	—	—	—	—	—
45	Arezzo	—	—	—	—	—	—	—	—	—	68	68	85	2	1	5	1	2	1
46	Firenze	1	1	8	7	1	6	1	8	7	85	85	124	11	9	42	9	22	9
47	Grosseto	—	—	—	—	—	—	—	—	—	17	17	20	—	—	—	—	—	—
48	Livorno	—	—	—	—	—	—	—	—	—	4	4	6	2	—	—	—	—	—
49	Lucca	1	1	4	4	1	15	1	4	4	44	44	55	2	4	8	4	13	2
50	Pisa	—	—	—	—	—	—	—	—	—	32	32	46	1	1	1	1	3	—
51	Pistoia	—	—	—	—	—	—	—	—	—	7	7	11	—	—	—	—	—	—
52	Siena	1	1	20	20	1	30	1	20	20	34	34	55	9	6	19	6	13	6
53	Ancona	—	—	—	—	—	—	—	—	—	66	66	74	1	5	8	5	8	1
54	Ascoli Piceno	—	—	—	—	—	—	—	—	—	35	35	38	—	1	1	1	1	—
55	Macerata	—	—	—	—	—	—	—	—	—	61	61	81	—	7	13	7	11	—
56	Pesaro e Urbino	—	—	—	—	—	—	—	—	—	54	54	59	—	2	2	2	2	—
57	Perugia	—	—	—	—	—	—	—	—	—	64	64	76	—	1	4	1	3	—
58	Terni	—	—	—	—	—	—	—	—	—	60	60	74	1	4	16	4	6	—
59	Frosinone	—	—	—	—	—	—	—	—	—	25	25	28	—	—	—	—	—	—
60	Littoria	—	—	—	—	—	—	—	—	—	18	18	21	1	1	6	1	2	1
61	Rieti	—	—	—	—	—	—	—	—	—	117	117	133	—	1	2	1	1	—
62	Roma	—	—	—	—	—	—	—	—	—	122	122	157	6	9	38	9	17	3
63	Viterbo	1	1	1	—	1	6	1	1	—	84	84	108	1	11	27	11	20	1
64	Campobasso	—	—	—	—	—	—	—	—	—	96	96	109	—	—	—	—	—	—
65	Chieti	—	—	—	—	—	—	—	—	—	67	67	78	2	—	—	—	—	—
66	L'Aquila	—	—	—	—	—	—	—	—	—	15	15	17	—	—	—	—	—	—
67	Pescara	—	—	—	—	—	—	—	—	—	11	11	12	—	—	—	—	—	—
68	Teramo	—	—	—	—	—	—	—	—	—	14	14	16	—	—	—	—	—	—
69	Avellino	1	1	25	24	1	33	1	25	24	171	171	190	1	—	—	—	—	—
70	Benevento	—	—	—	—	—	—	—	—	—	51	51	65	2	—	—	—	—	—
71	Napoli	11	11	83	76	1	1	1	6	6	316	315	408	53	—	—	—	—	—
72	Salerno	2	2	8	2	1	3	1	3	1	111	111	133	4	—	—	—	—	—
73	Bari	17	17	208	180	7	64	7	129	120	128	128	168	12	3	19	3	8	1
74	Brindisi	4	4	103	93	4	59	4	103	93	25	25	33	2	3	9	3	7	—
75	Foggia	—	—	—	—	—	—	—	—	—	131	131	160	6	2	6	2	2	—
76	Ionio	—	—	—	—	—	—	—	—	—	22	22	23	—	—	—	—	—	—
77	Lecce	6	6	42	39	—	—	—	—	—	37	37	47	4	1	2	1	3	1
78	Matera	—	—	—	—	—	—	—	—	—	52	52	56	—	—	—	—	—	—
79	Potenza	—	—	—	—	—	—	—	—	—	125	124	139	1	2	6	2	3	—
80	Catanzaro	—	—	—	—	—	—	—	—	—	84	84	91	—	—	—	—	—	—
81	Cosenza	—	—	—	—	—	—	—	—	—	40	40	42	—	—	—	—	—	—
82	Reggio di Calabria	—	—	—	—	—	—	—	—	—	68	68	80	4	2	9	2	5	—
83	Agrigento	—	—	—	—	—	—	—	—	—	23	23	26	—	1	1	1	1	—
84	Caltanissetta	—	—	—	—	—	—	—	—	—	10	10	11	—	—	—	—	—	—
85	Catania	9	9	32	19	8	41	8	27	15	86	86	131	17	9	16	9	34	13
86	Enna	—	—	—	—	—	—	—	—	—	6	6	8	—	—	—	—	—	—
87	Messina	9	9	39	28	2	12	2	5	2	51	51	75	13	1	8	1	3	—
88	Palermo	—	—	—	—	—	—	—	—	—	148	148	200	9	5	15	5	15	9
89	Ragusa	2	2	4	4	—	—	—	—	—	49	49	58	1	—	—	—	—	—
90	Siracusa	—	—	—	—	—	—	—	—	—	36	36	48	1	—	—	—	—	—
91	Trapani	4	4	67	61	—	—	—	—	—	259	259	403	58	9	32	9	20	6
92	Cagliari	2	2	2	—	—	—	—	—	—	122	121	131	2	—	—	—	—	—
93	Nuoro	—	—	—	—	—	—	—	—	—	9	9	10	—	—	—	—	—	—
94	Sassari	—	—	—	—	—	—	—	—	—	7	7	10	1	—	—	—	—	—
	REGNO	**110**	**110**	**1.114**	**976**	**62**	**790**	**62**	**782**	**697**	**4.869**	**4.859**	**6.181**	**401**	**261**	**813**	**261**	**574**	**167**

21. - (A-I) Labor. da falegnami; carpent. in legno

N. d'ordine	PROVINCE	ESERCIZI INDUSTRIALI – con e senza forza motrice – Censiti – N. Esercizi	Attivi – N. Esercizi	Attivi – Addetti in complesso	Attivi – Addetti di cui operai	ESERCIZI INDUSTRIALI – con forza motrice – Censiti – N. Esercizi	Censiti – Potenza CV	Attivi – N. Esercizi	Attivi – Addetti in complesso	Attivi – Addetti di cui operai	N. d'ordine
1	2	39	40	41	42	43	44	45	46	47	48
1	Alessandria	24	23	409	328	24	403	23	409	328	1
2	Aosta	14	14	97	87	10	108	10	78	70	2
3	Asti	11	11	86	75	10	87	10	68	58	3
4	Cuneo	5	5	39	36	4	63	4	39	36	4
5	Novara	16	16	196	173	15	228	15	195	172	5
6	Torino	69	68	1.240	1.177	62	1.640	61	1.202	1.142	6
7	Vercelli	24	24	196	182	21	219	21	166	152	7
8	Genova	39	39	613	581	38	1.081	38	606	575	8
9	Imperia	7	7	87	79	7	146	7	87	79	9
10	La Spezia	13	13	139	132	13	302	13	139	132	10
11	Savona	4	4	52	48	4	47	4	52	48	11
12	Bergamo	16	16	404	391	14	439	14	322	309	12
13	Brescia	28	28	594	564	27	988	27	593	563	13
14	Como	24	24	742	716	23	554	23	740	714	14
15	Cremona	15	15	88	74	14	130	14	87	73	15
16	Mantova	10	10	150	139	6	92	6	72	67	16
17	Milano	146	146	3.139	2.964	141	4.628	141	3.115	2.944	17
18	Pavia	28	28	502	472	24	1.048	24	489	461	18
19	Sondrio	6	6	31	20	6	66	6	31	20	19
20	Varese	42	42	432	395	41	555	41	425	388	20
21	Bolzano	12	12	88	84	10	219	10	87	84	21
22	Trento	19	19	331	307	18	431	18	326	306	22
23	Belluno	14	14	209	189	12	231	12	207	189	23
24	Padova	12	12	154	144	11	228	11	154	144	24
25	Rovigo	3	3	18	13	3	13	3	18	13	25
26	Treviso	18	18	135	112	16	297	16	129	109	26
27	Udine	25	24	325	301	24	526	23	321	297	27
28	Venezia	23	23	246	238	21	557	21	238	230	28
29	Verona	15	15	210	200	15	314	15	210	200	29
30	Vicenza	12	12	213	208	12	158	12	213	208	30
31	Carnaro	1	1	2	2	—	—	—	—	—	31
32	Gorizia	9	9	85	81	8	267	8	84	80	32
33	Istria	2	2	7	6	2	55	2	7	6	33
34	Trieste	19	19	218	214	16	471	16	198	194	34
35	Zara	—	—	—	—	—	—	—	—	—	35
36	Bologna	28	28	451	414	23	570	23	366	336	36
37	Ferrara	2	2	58	58	2	47	2	58	58	37
38	Forlì	9	9	98	89	8	43	8	98	89	38
39	Modena	10	10	163	150	9	226	9	160	147	39
40	Parma	12	12	104	89	12	125	12	104	89	40
41	Piacenza	6	6	73	67	6	338	6	73	67	41
42	Ravenna	8	8	46	38	8	111	8	46	38	42
43	Reggio nell'Emilia	7	7	74	70	4	93	4	72	70	43
44	Apuania	6	6	37	34	6	65	6	37	34	44
45	Arezzo	1	1	1	1	1	5	1	1	1	45
46	Firenze	29	29	290	255	27	538	27	281	247	46
47	Grosseto	—	—	—	—	—	—	—	—	—	47
48	Livorno	10	10	97	96	6	70	6	80	79	48
49	Lucca	12	12	104	93	9	90	9	93	82	49
50	Pisa	14	13	236	229	11	151	10	234	227	50
51	Pistoia	10	10	373	358	10	349	10	373	358	51
52	Siena	10	10	38	37	9	58	9	36	35	52
53	Ancona	3	3	28	27	3	56	3	28	27	53
54	Ascoli Piceno	4	3	11	9	3	8	2	5	4	54
55	Macerata	2	2	12	10	2	11	2	12	10	55
56	Pesaro e Urbino	4	4	17	16	1	6	1	4	4	56
57	Perugia	5	5	41	40	3	36	3	18	17	57
58	Terni	4	4	43	42	4	82	4	43	42	58
59	Frosinone	1	1	23	23	1	30	1	23	23	59
60	Littoria	3	3	12	11	2	26	2	9	8	60
61	Rieti	2	2	24	21	2	16	2	24	21	61
62	Roma	59	59	685	662	55	1.415	55	673	650	62
63	Viterbo	5	5	155	149	4	150	4	151	146	63
64	Campobasso	1	1	4	4	—	—	—	—	—	64
65	Chieti	3	3	11	9	3	22	3	11	9	65
66	L'Aquila	5	5	45	42	5	86	5	45	42	66
67	Pescara	5	5	32	30	2	30	2	29	28	67
68	Teramo	3	3	8	7	1	6	1	6	5	68
69	Avellino	7	7	53	42	5	72	5	48	39	69
70	Benevento	3	3	122	122	3	302	3	122	122	70
71	Napoli	34	34	557	519	31	1.045	31	490	453	71
72	Salerno	7	7	69	56	7	148	7	69	56	72
73	Bari	21	21	298	271	13	396	13	240	225	73
74	Brindisi	2	2	13	7	2	13	2	13	7	74
75	Foggia	4	4	27	20	4	43	4	27	20	75
76	Ionio	6	6	40	35	6	121	6	40	35	76
77	Lecce	6	6	59	53	6	110	6	59	53	77
78	Matera	2	2	5	4	1	7	1	3	2	78
79	Potenza	1	1	4	2	1	5	1	4	2	79
80	Catanzaro	8	8	30	18	8	126	8	30	18	80
81	Cosenza	1	1	21	20	1	24	1	21	20	81
82	Reggio di Calabria	6	6	46	43	6	119	6	46	43	82
83	Agrigento	—	—	—	—	—	—	—	—	—	83
84	Caltanissetta	—	—	—	—	—	—	—	—	—	84
85	Catania	12	12	94	82	10	172	10	88	77	85
86	Enna	—	—	—	—	—	—	—	—	—	86
87	Messina	—	—	—	—	—	—	—	—	—	87
88	Palermo	1	1	3	3	1	15	1	3	3	88
89	Ragusa	—	—	—	—	—	—	—	—	—	89
90	Siracusa	2	2	5	4	—	—	—	—	—	90
91	Trapani	2	2	6	4	—	—	—	—	—	91
92	Cagliari	9	9	159	140	8	138	8	139	128	92
93	Nuoro	2	2	10	7	—	—	—	—	—	93
94	Sassari	5	5	54	52	3	33	3	48	46	94
	REGNO	**1.149**	**1.144**	**16.546**	**15.416**	**1.030**	**24.339**	**1.025**	**15.790**	**14.733**	

Segue : TAV. III

Esercizi, addetti, forza motrice, alla data di censimento

Segue: Classe III. — INDUSTRIE DEL LEGNO E AFFINI

Segue: 21. - (A-I) Labor. da falegnami; carpenteria in legno — Esercizi artigiani

N. d'ordine	Province	Esercizi con e senza forza motrice – Censiti – N. Esercizi	Esercizi con e senza f. m. – Attivi – N. Esercizi	Esercizi con e senza f. m. – Attivi – Addetti in complesso	Esercizi con e senza f. m. – Attivi – Addetti di cui operai	Esercizi con forza motrice – Censiti – N. Esercizi	Esercizi con f. m. – Censiti – Potenza C V	Esercizi con f. m. – Attivi – N. Esercizi	Esercizi con f. m. – Attivi – Addetti in complesso	Esercizi con f. m. – Attivi – Addetti di cui operai
1	2	3	4	5	6	7	8	9	10	11
1	Alessandria	651	648	977	181	223	844	222	493	159
2	Aosta	312	311	397	46	71	318	71	127	35
3	Asti	276	275	396	58	101	293	101	193	53
4	Cuneo	688	686	1.061	187	273	762	272	565	163
5	Novara	461	460	706	147	139	415	139	314	116
6	Torino	691	686	1.146	303	247	957	247	554	215
7	Vercelli	430	430	655	140	146	491	146	316	110
8	Genova	817	817	1.135	176	292	1.370	292	536	144
9	Imperia	282	282	373	43	75	232	75	135	34
10	La Spezia	222	222	301	42	57	322	57	115	31
11	Savona	277	274	403	68	95	265	95	199	66
12	Bergamo	671	665	955	129	148	345	147	323	96
13	Brescia	821	816	1.082	105	157	260	157	308	76
14	Como	626	625	975	197	288	726	288	573	168
15	Cremona	718	718	924	67	113	278	113	218	47
16	Mantova	849	844	1.105	63	71	167	71	143	18
17	Milano	1.439	1.419	2.471	643	513	2.016	510	1.277	517
18	Pavia	764	760	1.012	123	186	517	185	335	82
19	Sondrio	218	218	263	21	69	195	69	106	20
20	Varese	290	290	529	156	136	468	136	339	135
21	Bolzano	556	549	755	130	162	724	161	294	94
22	Trento	819	814	1.004	89	292	964	292	431	70
23	Belluno	372	372	456	45	66	243	66	131	39
24	Padova	1.117	1.114	1.440	102	67	188	67	147	44
25	Rovigo	598	598	767	57	44	155	44	102	32
26	Treviso	852	849	1.110	82	59	226	59	152	52
27	Udine	1.206	1.198	1.567	193	108	327	108	276	122
28	Venezia	501	500	725	106	61	365	61	172	81
29	Verona	1.045	1.043	1.297	86	177	342	177	331	70
30	Vicenza	903	902	1.138	64	130	278	130	245	51
31	Carnaro	125	124	180	41	14	40	14	41	22
32	Gorizia	197	197	243	23	18	75	18	34	11
33	Istria	316	316	379	32	25	90	25	58	21
34	Trieste	217	216	304	77	21	194	21	72	45
35	Zara	26	26	44	12	4	32	4	13	4
36	Bologna	783	783	1.083	153	80	346	80	194	74
37	Ferrara	587	586	774	66	65	195	65	148	41
38	Forlì	663	663	873	73	107	204	107	227	53
39	Modena	712	700	909	73	85	239	85	181	53
40	Parma	637	634	858	80	145	491	144	266	54
41	Piacenza	512	511	763	105	176	503	175	371	89
42	Ravenna	424	424	539	43	62	173	62	106	23
43	Reggio nell'Emilia	648	647	830	58	101	309	101	196	42
44	Apuania	187	187	245	37	37	119	37	76	26
45	Arezzo	519	518	695	54	80	293	80	160	34
46	Firenze	1.034	1.031	1.544	247	249	983	248	558	164
47	Grosseto	300	300	383	21	66	188	66	111	20
48	Livorno	205	205	302	44	49	161	49	97	20
49	Lucca	610	608	785	93	64	195	63	142	50
50	Pisa	386	384	541	60	72	164	72	164	46
51	Pistoia	325	325	481	82	79	221	79	175	53
52	Siena	543	543	722	63	128	428	128	240	47
53	Ancona	542	539	699	73	118	202	118	237	68
54	Ascoli Piceno	566	564	722	48	107	167	107	195	34
55	Macerata	519	518	687	66	107	186	107	210	50
56	Pesaro e Urbino	534	534	673	48	97	118	97	166	35
57	Perugia	1.039	1.036	1.289	96	132	445	132	279	79
58	Terni	253	252	323	26	52	185	52	96	23
59	Frosinone	499	493	586	24	20	122	20	53	15
60	Littoria	255	255	340	34	26	159	26	73	25
61	Rieti	281	280	324	11	33	104	33	55	11
62	Roma	1.003	996	1.583	333	186	1.435	186	479	191
63	Viterbo	362	357	476	45	67	207	67	127	30
64	Campobasso	1.018	1.010	1.156	27	35	150	35	59	8
65	Chieti	703	698	867	20	38	158	37	73	8
66	L'Aquila	548	544	626	13	39	188	39	65	10
67	Pescara	269	269	354	18	19	57	19	42	9
68	Teramo	475	472	565	24	33	70	33	51	9
69	Avellino	999	990	1.110	39	10	82	10	19	3
70	Benevento	727	725	822	18	24	159	24	39	3
71	Napoli	1.709	1.701	2.245	215	46	243	46	116	48
72	Salerno	1.252	1.249	1.499	87	50	274	50	100	22
73	Bari	1.052	1.050	1.419	149	48	229	48	107	36
74	Brindisi	389	389	524	57	15	61	15	33	9
75	Foggia	906	906	1.142	80	35	163	35	84	22
76	Ionio	275	274	372	31	20	169	20	64	20
77	Lecce	882	882	1.184	103	38	108	38	82	33
78	Matera	352	346	434	25	16	87	16	35	7
79	Potenza	954	952	1.125	31	48	242	47	88	12
80	Catanzaro	1.242	1.240	1.418	24	27	188	27	55	4
81	Cosenza	1.188	1.177	1.387	71	56	288	56	98	21
82	Reggio di Calabria	943	928	1.121	31	31	140	31	80	24
83	Agrigento	725	722	874	41	62	259	62	120	30
84	Caltanissetta	287	287	366	23	19	65	19	34	4
85	Catania	883	874	1.074	95	87	455	87	169	50
86	Enna	281	281	348	23	10	46	10	17	5
87	Messina	1.080	1.079	1.294	66	84	447	84	167	48
88	Palermo	792	788	969	57	54	319	54	100	24
89	Ragusa	358	352	431	27	10	61	10	21	7
90	Siracusa	276	275	390	61	22	163	22	56	26
91	Trapani	551	548	671	47	37	276	37	82	25
92	Cagliari	878	875	1.049	104	98	542	98	205	79
93	Nuoro	491	486	575	15	41	159	41	68	11
94	Sassari	522	513	687	79	87	388	87	178	52
	Regno	**58.293**	**58.019**	**76.402**	**7.891**	**8.477**	**30.262**	**8.463**	**17.557**	**5.162**

22. - (A) Costruzione e riparazione veicoli in legno

N. d'ordine	Province	Esercizi con e senza forza motrice – Censiti – N. Esercizi	Esercizi con e senza f. m. – Attivi – N. Esercizi	Esercizi con e senza f. m. – Attivi – Addetti in complesso	Esercizi con e senza f. m. – Attivi – Addetti di cui operai	Esercizi con forza motrice – Censiti – N. Esercizi	Esercizi con f. m. – Censiti – Potenza C V	Esercizi con f. m. – Attivi – N. Esercizi	Esercizi con f. m. – Attivi – Addetti in complesso	Esercizi con f. m. – Attivi – Addetti di cui operai
1	2	12	13	14	15	16	17	18	19	20
1	Alessandria	175	172	316	60	76	267	76	192	53
2	Aosta	68	68	120	38	28	101	28	76	36
3	Asti	144	144	237	34	67	208	67	137	25
4	Cuneo	428	427	675	81	205	506	204	407	76
5	Novara	82	82	156	39	41	140	41	105	38
6	Torino	272	271	748	356	165	916	165	605	348
7	Vercelli	113	113	213	68	68	253	68	156	63
8	Genova	39	39	90	34	28	180	28	76	34
9	Imperia	27	27	45	8	9	19	9	21	6
10	La Spezia	11	11	21	7	5	35	5	13	6
11	Savona	32	32	53	13	16	51	16	31	10
12	Bergamo	106	106	195	34	27	65	27	76	24
13	Brescia	199	198	372	91	33	97	33	140	81
14	Como	101	101	149	23	28	70	28	57	18
15	Cremona	81	81	132	16	19	52	19	50	14
16	Mantova	153	152	237	13	18	34	18	37	4
17	Milano	265	264	534	170	112	586	112	349	154
18	Pavia	159	159	182	65	71	265	71	112	60
19	Sondrio	36	36	42	3	19	39	19	25	3
20	Varese	56	56	152	72	34	171	34	120	71
21	Bolzano	142	142	153	21	102	307	102	124	21
22	Trento	129	129	151	13	61	139	61	80	13
23	Belluno	21	21	27	1	5	17	5	8	—
24	Padova	192	191	266	16	7	33	7	28	6
25	Rovigo	129	129	195	15	7	29	7	20	5
26	Treviso	183	183	250	17	14	41	14	40	8
27	Udine	89	89	110	11	13	26	13	22	2
28	Venezia	82	82	153	44	14	62	14	61	41
29	Verona	100	100	168	38	31	169	31	84	37
30	Vicenza	102	102	128	8	16	29	16	29	7
31	Carnaro	17	17	13	4	2	3	2	4	3
32	Gorizia	44	44	50	2	—	—	—	—	—
33	Istria	65	64	77	6	9	16	9	13	4
34	Trieste	43	43	60	14	7	43	7	14	7
35	Zara	4	4	5	1	1	3	1	1	—
36	Bologna	65	65	111	18	13	49	13	32	6
37	Ferrara	111	111	160	6	9	22	9	15	1
38	Forlì	73	73	124	29	13	25	13	41	25
39	Modena	154	154	202	12	25	77	25	48	8
40	Parma	77	77	133	20	30	103	30	70	17
41	Piacenza	70	70	112	27	33	110	33	73	22
42	Ravenna	63	63	116	17	8	22	8	23	6
43	Reggio nell'Emilia	96	96	199	74	24	99	24	105	70
44	Apuania	16	16	17	—	5	21	5	7	—
45	Arezzo	116	116	182	20	30	92	30	58	10
46	Firenze	207	207	375	84	68	325	68	187	72
47	Grosseto	59	59	95	9	25	120	25	56	7
48	Livorno	42	40	58	4	11	44	11	22	4
49	Lucca	64	64	86	8	4	20	4	13	6
50	Pisa	112	112	162	10	19	68	19	38	5
51	Pistoia	64	64	116	19	12	39	12	30	9
52	Siena	88	87	114	13	23	82	23	42	12
53	Ancona	123	122	194	29	27	87	27	72	25
54	Ascoli Piceno	101	101	167	19	29	67	29	73	17
55	Macerata	130	130	204	12	29	74	29	66	8
56	Pesaro e Urbino	105	105	153	10	16	44	16	37	10
57	Perugia	152	152	224	12	38	86	38	78	8
58	Terni	46	44	60	7	17	79	16	29	5
59	Frosinone	61	61	71	1	4	19	4	6	—
60	Littoria	40	40	56	—	7	19	7	13	—
61	Rieti	24	24	37	7	6	18	6	12	4
62	Roma	161	160	229	39	38	188	38	77	18
63	Viterbo	86	86	128	20	28	102	28	58	16
64	Campobasso	48	44	60	6	1	2	1	2	—
65	Chieti	55	55	82	7	10	50	10	24	4
66	L'Aquila	64	61	68	2	8	31	8	12	1
67	Pescara	35	35	57	3	11	46	11	26	3
68	Teramo	78	77	115	2	8	31	8	14	1
69	Avellino	70	70	85	4	1	4	1	—	—
70	Benevento	90	90	100	6	2	18	2	3	—
71	Napoli	649	647	980	175	10	186	10	95	74
72	Salerno	205	203	302	45	10	36	9	25	7
73	Bari	487	487	667	59	37	173	37	81	21
74	Brindisi	195	194	267	21	13	46	13	30	11
75	Foggia	242	241	365	42	33	151	33	77	16
76	Ionio	152	152	212	14	10	52	10	21	5
77	Lecce	197	197	327	31	9	32	9	26	8
78	Matera	58	58	76	4	3	19	3	6	—
79	Potenza	37	37	61	6	5	19	5	13	2
80	Catanzaro	31	31	57	16	6	67	6	27	13
81	Cosenza	47	47	83	3	1	3	1	3	—
82	Reggio di Calabria	38	38	71	11	6	25	6	18	3
83	Agrigento	40	40	58	2	7	16	7	18	1
84	Caltanissetta	27	27	40	4	4	16	4	10	1
85	Catania	159	159	205	14	8	37	8	12	2
86	Enna	10	10	14	1	—	—	—	—	—
87	Messina	49	49	80	15	4	52	4	20	14
88	Palermo	115	115	154	14	3	19	3	6	4
89	Ragusa	119	119	182	34	7	36	7	20	9
90	Siracusa	122	122	166	9	28	158	28	45	6
91	Trapani	168	168	204	10	7	17	7	8	—
92	Cagliari	207	207	143	57	39	219	39	59	38
93	Nuoro	55	55	65	7	7	27	7	11	1
94	Sassari	56	56	97	25	15	90	15	50	22
	Regno	**10.300**	**10.269**	**15.803**	**2.611**	**2.262**	**8.751**	**2.259**	**5.456**	**1.936**

23. - (I) Costruzione e riparazione barche, navi e natanti in legno

N. d'ordine	Province	Esercizi con e senza forza motrice – Censiti – N. Esercizi	Esercizi con e senza f. m. – Attivi – N. Esercizi	Esercizi con e senza f. m. – Attivi – Addetti in complesso	Esercizi con e senza f. m. – Attivi – Addetti di cui operai	Esercizi con forza motrice – Censiti – N. Esercizi	Esercizi con f. m. – Censiti – Potenza C V	Esercizi con f. m. – Attivi – N. Esercizi	Esercizi con f. m. – Attivi – Addetti in complesso	Esercizi con f. m. – Attivi – Addetti di cui operai
1	2	21	22	23	24	25	26	27	28	29
1	Alessandria	3	3	3	—	—	—	—	—	—
2	Aosta	—	—	—	—	—	—	—	—	—
3	Asti	—	—	—	—	—	—	—	—	—
4	Cuneo	—	—	—	—	—	—	—	—	—
5	Novara	7	7	27	15	7	33	7	27	15
6	Torino	3	3	4	—	—	—	—	—	—
7	Vercelli	1	1	1	—	—	—	—	—	—
8	Genova	39	39	607	533	22	753	22	561	512
9	Imperia	2	2	3	1	2	11	2	3	1
10	La Spezia	9	9	77	66	7	195	7	71	61
11	Savona	23	23	358	325	6	196	6	299	285
12	Bergamo	2	2	14	8	1	4	1	8	7
13	Brescia	5	5	7	—	—	—	—	—	—
14	Como	24	24	77	39	3	18	3	42	36
15	Cremona	1	1	1	—	—	—	—	—	—
16	Mantova	13	13	27	5	1	6	1	2	—
17	Milano	6	6	8	—	—	—	—	—	—
18	Pavia	9	9	12	2	1	1	1	3	2
19	Sondrio	—	—	—	—	—	—	—	—	—
20	Varese	7	7	9	1	—	—	—	—	—
21	Bolzano	—	—	—	—	—	—	—	—	—
22	Trento	—	—	—	—	—	—	—	—	—
23	Belluno	2	2	2	—	—	—	—	—	—
24	Padova	3	3	8	3	—	—	—	—	—
25	Rovigo	18	18	44	16	2	7	2	15	10
26	Treviso	—	—	—	—	—	—	—	—	—
27	Udine	—	—	—	—	—	—	—	—	—
28	Venezia	68	68	288	161	14	164	14	136	107
29	Verona	10	9	119	110	4	124	4	113	110
30	Vicenza	—	—	—	—	—	—	—	—	—
31	Carnaro	4	4	9	6	3	20	3	8	6
32	Gorizia	—	—	—	—	—	—	—	—	—
33	Istria	20	19	91	63	10	285	10	70	56
34	Trieste	12	12	233	199	6	141	6	154	125
35	Zara	5	5	23	13	2	16	2	18	13
36	Bologna	1	1	—	—	—	—	—	—	—
37	Ferrara	9	9	12	—	—	—	—	—	—
38	Forlì	13	13	22	5	3	6	3	6	2
39	Modena	—	—	—	—	—	—	—	—	—
40	Parma	2	2	2	—	—	—	—	—	—
41	Piacenza	2	2	16	13	1	3	1	15	13
42	Ravenna	—	—	—	—	—	—	—	—	—
43	Reggio nell'Emilia	1	1	2	—	—	—	—	—	—
44	Apuania	1	1	5	4	1	17	1	5	4
45	Arezzo	—	—	—	—	—	—	—	—	—
46	Firenze	2	2	246	233	2	139	2	246	233
47	Grosseto	5	5	9	1	1	6	1	2	1
48	Livorno	11	11	113	90	6	163	6	90	72
49	Lucca	11	11	118	103	7	180	7	117	103
50	Pisa	6	6	8	—	1	7	1	1	—
51	Pistoia	—	—	—	—	—	—	—	—	—
52	Siena	—	—	—	—	—	—	—	—	—
53	Ancona	6	6	35	28	2	45	2	30	27
54	Ascoli Piceno	1	1	11	10	1	3	1	11	10
55	Macerata	5	5	205	199	5	62	5	205	199
56	Pesaro e Urbino	5	5	13	3	1	10	1	4	2
57	Perugia	—	—	—	—	—	—	—	—	—
58	Terni	—	—	—	—	—	—	—	—	—
59	Frosinone	—	—	—	—	—	—	—	—	—
60	Littoria	10	10	22	9	3	14	3	10	5
61	Rieti	—	—	—	—	—	—	—	—	—
62	Roma	14	14	94	76	12	188	12	92	76
63	Viterbo	1	—	—	—	—	—	—	—	—
64	Campobasso	—	—	—	—	—	—	—	—	—
65	Chieti	3	3	11	6	1	7	1	7	6
66	L'Aquila	—	—	—	—	—	—	—	—	—
67	Pescara	1	1	1	—	—	—	—	—	—
68	Teramo	—	—	—	—	—	—	—	—	—
69	Avellino	—	—	—	—	—	—	—	—	—
70	Benevento	—	—	—	—	—	—	—	—	—
71	Napoli	24	23	210	177	8	90	8	84	73
72	Salerno	12	12	21	6	—	—	—	—	—
73	Bari	17	17	117	74	9	194	9	92	66
74	Brindisi	2	2	8	6	—	—	—	—	—
75	Foggia	4	4	8	—	—	—	—	—	—
76	Ionio	2	2	2	—	1	5	1	1	—
77	Lecce	8	8	11	—	—	—	—	—	—
78	Matera	—	—	—	—	—	—	—	—	—
79	Potenza	—	—	—	—	—	—	—	—	—
80	Catanzaro	2	2	2	—	—	—	—	—	—
81	Cosenza	5	5	3	—	—	—	—	—	—
82	Reggio di Calabria	5	5	8	—	—	—	—	—	—
83	Agrigento	7	7	14	6	1	3	1	5	4
84	Caltanissetta	2	2	4	—	—	—	—	—	—
85	Catania	12	12	30	14	4	24	4	19	11
86	Enna	—	—	—	—	—	—	—	—	—
87	Messina	16	16	21	2	4	25	4	5	2
88	Palermo	12	12	22	4	3	20	3	8	3
89	Ragusa	1	1	2	—	—	—	—	—	—
90	Siracusa	13	12	24	8	5	34	5	10	4
91	Trapani	12	12	22	—	—	—	—	—	—
92	Cagliari	18	18	10	2	2	4	2	1	—
93	Nuoro	—	—	—	—	—	—	—	—	—
94	Sassari	10	10	11	1	—	—	—	—	—
	Regno	**590**	**585**	**3.547**	**2.646**	**175**	**3.223**	**175**	**2.596**	**2.262**

24. - (A-I) Fabbriche mobili comuni e di lusso — Esercizi industriali

N. d'ordine	Province	Esercizi con e senza forza motrice – Censiti – N. Esercizi	Esercizi con e senza f. m. – Attivi – N. Esercizi	Esercizi con e senza f. m. – Attivi – Addetti in complesso	Esercizi con e senza f. m. – Attivi – Addetti di cui operai	Esercizi con forza motrice – Censiti – N. Esercizi	Esercizi con f. m. – Censiti – Potenza C V	Esercizi con f. m. – Attivi – N. Esercizi	Esercizi con f. m. – Attivi – Addetti in complesso	Esercizi con f. m. – Attivi – Addetti di cui operai
1	2	30	31	32	33	34	35	36	37	38
1	Alessandria	18	18	283	257	18	164	18	283	257
2	Aosta	12	12	89	78	9	102	9	74	65
3	Asti	6	6	53	46	5	27	5	53	46
4	Cuneo	13	13	247	231	11	117	11	244	228
5	Novara	13	13	147	132	11	72	11	125	111
6	Torino	74	74	1.167	1.114	65	697	65	1.075	1.026
7	Vercelli	18	18	153	131	18	107	18	153	131
8	Genova	19	19	565	545	19	534	19	565	545
9	Imperia	1	1	27	26	1	46	1	27	26
10	La Spezia	5	5	93	91	5	76	5	93	91
11	Savona	3	3	33	31	3	28	3	33	31
12	Bergamo	10	10	142	137	7	71	7	107	103
13	Brescia	17	17	931	919	15	609	15	618	607
14	Como	71	71	1.565	1.431	65	1.130	65	1.502	1.376
15	Cremona	11	11	898	858	7	424	7	878	839
16	Mantova	8	8	194	183	7	204	7	187	178
17	Milano	223	223	5.238	4.842	191	4.983	191	5.015	4.645
18	Pavia	13	13	406	391	11	120	11	396	382
19	Sondrio	6	6	61	52	5	30	5	60	52
20	Varese	30	30	549	508	28	378	28	541	501
21	Bolzano	12	12	102	91	12	143	12	102	91
22	Trento	10	10	188	175	10	131	10	188	175
23	Belluno	6	6	118	113	6	50	6	118	113
24	Padova	13	13	332	326	13	193	13	332	326
25	Rovigo	5	5	38	33	5	26	5	38	33
26	Treviso	20	20	1.386	1.352	19	751	19	1.376	1.343
27	Udine	26	26	936	900	24	868	24	918	882
28	Venezia	6	6	195	193	6	216	6	195	193
29	Verona	15	15	579	562	14	242	14	560	545
30	Vicenza	18	18	222	211	16	143	16	213	202
31	Carnaro	3	3	63	61	3	75	3	63	61
32	Gorizia	14	14	206	196	12	180	12	189	180
33	Istria	4	4	57	56	4	47	4	57	56
34	Trieste	17	17	271	266	10	332	10	233	231
35	Zara	—	—	—	—	—	—	—	—	—
36	Bologna	26	26	844	780	19	344	19	731	683
37	Ferrara	4	4	39	36	3	27	3	37	35
38	Forlì	10	10	157	148	9	59	9	150	143
39	Modena	6	6	90	73	6	61	6	90	73
40	Parma	9	9	167	162	8	92	8	165	160
41	Piacenza	5	5	45	44	4	23	4	41	41
42	Ravenna	14	14	205	179	12	78	12	196	175
43	Reggio nell'Emilia	4	4	24	21	4	57	4	24	21
44	Apuania	1	1	4	3	1	35	1	4	3
45	Arezzo	4	4	60	55	3	21	3	58	55
46	Firenze	49	49	833	792	46	773	46	786	747
47	Grosseto	2	2	12	8	2	11	2	12	8
48	Livorno	5	5	37	36	4	26	4	28	27
49	Lucca	9	9	104	100	7	107	7	94	90
50	Pisa	31	31	489	466	28	236	28	469	451
51	Pistoia	12	12	107	95	11	81	11	94	83
52	Siena	7	7	117	113	6	117	6	112	108
53	Ancona	13	13	126	111	10	64	10	112	99
54	Ascoli Piceno	6	6	29	24	4	9	4	21	16
55	Macerata	8	8	187	177	7	76	7	182	172
56	Pesaro e Urbino	3	3	19	18	2	3	2	15	14
57	Perugia	7	7	69	56	7	73	7	69	56
58	Terni	3	3	27	25	3	35	3	27	25
59	Frosinone	3	3	23	21	3	15	3	23	21
60	Littoria	—	—	—	—	—	—	—	—	—
61	Rieti	2	2	17	15	2	58	2	17	15
62	Roma	47	46	1.079	1.064	43	1.181	42	1.029	1.017
63	Viterbo	7	7	54	48	5	48	5	42	36
64	Campobasso	5	5	46	39	5	58	5	46	39
65	Chieti	1	1	7	6	1	4	1	7	6
66	L'Aquila	8	8	65	57	8	69	8	65	57
67	Pescara	5	5	71	66	3	36	3	50	46
68	Teramo	4	4	35	28	4	20	4	35	28
69	Avellino	7	7	26	11	3	50	3	11	6
70	Benevento	1	1	70	69	1	112	1	70	69
71	Napoli	44	44	550	509	32	472	32	474	443
72	Salerno	11	11	85	70	7	97	7	79	65
73	Bari	15	15	258	242	11	137	11	223	211
74	Brindisi	3	3	28	24	3	41	3	28	24
75	Foggia	8	8	45	44	3	30	3	21	21
76	Ionio	5	5	42	38	5	62	5	42	38
77	Lecce	12	12	112	97	9	104	9	86	76
78	Matera	1	1	2	2	—	—	—	—	—
79	Potenza	1	1	6	6	1	12	1	6	6
80	Catanzaro	5	5	13	7	4	40	4	11	7
81	Cosenza	6	5	100	89	5	139	4	94	84
82	Reggio di Calabria	5	5	24	21	3	23	3	16	14
83	Agrigento	2	2	6	5	1	3	1	3	3
84	Caltanissetta	—	—	—	—	—	—	—	—	—
85	Catania	16	16	158	144	12	118	12	132	121
86	Enna	—	—	—	—	—	—	—	—	—
87	Messina	4	4	40	36	3	44	3	37	36
88	Palermo	5	5	191	179	5	204	5	191	179
89	Ragusa	—	—	—	—	—	—	—	—	—
90	Siracusa	5	5	29	25	2	18	2	19	16
91	Trapani	4	4	32	27	3	66	3	28	24
92	Cagliari	6	6	100	99	6	104	6	100	99
93	Nuoro	—	—	—	—	—	—	—	—	—
94	Sassari	1	1	4	4	—	—	—	—	—
	Regno	**1.227**	**1.225**	**24.643**	**23.152**	**1.054**	**19.089**	**1.052**	**23.113**	**21.763**

24. - (A-I) Fabbriche mobili comuni e di lusso — Esercizi artigiani

N. d'ordine	Province	Esercizi con e senza forza motrice – Censiti – N. Esercizi	Esercizi con e senza f. m. – Attivi – N. Esercizi	Esercizi con e senza f. m. – Attivi – Addetti in complesso	Esercizi con e senza f. m. – Attivi – Addetti di cui operai	Esercizi con forza motrice – Censiti – N. Esercizi	Esercizi con f. m. – Censiti – Potenza C V	Esercizi con f. m. – Attivi – N. Esercizi	Esercizi con f. m. – Attivi – Addetti in complesso	Esercizi con f. m. – Attivi – Addetti di cui operai	N. d'ordine
1	2	39	40	41	42	43	44	45	46	47	48
1	Alessandria	118	118	226	75	40	140	40	109	54	1
2	Aosta	79	79	110	21	20	80	20	39	16	2
3	Asti	104	104	194	55	48	162	48	124	51	3
4	Cuneo	143	143	275	102	71	199	71	177	84	4
5	Novara	89	89	212	101	38	154	38	124	72	5
6	Torino	794	790	1.434	509	199	690	199	588	316	6
7	Vercelli	122	122	232	91	55	200	55	140	71	7
8	Genova	256	256	503	154	124	668	124	308	118	8
9	Imperia	25	25	65	27	15	51	15	46	21	9
10	La Spezia	46	46	93	36	23	111	23	57	26	10
11	Savona	74	74	107	14	24	70	24	49	11	11
12	Bergamo	145	144	269	79	33	100	33	98	48	12
13	Brescia	245	244	410	103	67	144	67	179	81	13
14	Como	1.663	1.658	3.779	1.210	274	1.265	273	1.040	533	14
15	Cremona	92	92	178	55	40	122	40	99	41	15
16	Mantova	136	136	266	76	41	92	41	132	65	16
17	Milano	3.284	3.273	6.878	1.593	588	2.744	587	2.208	957	17
18	Pavia	101	101	210	69	40	116	40	118	48	18
19	Sondrio	22	22	35	10	10	38	10	22	10	19
20	Varese	115	115	267	105	54	170	54	157	73	20
21	Bolzano	271	271	393	63	53	188	53	118	45	21
22	Trento	102	102	206	80	51	202	51	134	64	22
23	Belluno	117	116	162	31	32	63	32	69	27	23
24	Padova	242	242	405	77	20	82	20	55	27	24
25	Rovigo	132	131	211	47	12	38	12	35	18	25
26	Treviso	93	93	186	56	21	100	21	71	37	26
27	Udine	285	285	630	195	80	236	80	289	130	27
28	Venezia	79	78	148	40	14	57	14	48	20	28
29	Verona	214	214	397	121	65	126	65	176	83	29
30	Vicenza	162	162	315	114	56	137	56	169	91	30
31	Carnaro	11	11	28	10	3	11	3	16	9	31
32	Gorizia	197	197	445	168	7	21	7	18	11	32
33	Istria	15	15	32	11	7	34	7	19	9	33
34	Trieste	176	175	369	145	15	87	15	60	44	34
35	Zara	11	11	17	5	3	8	3	5	2	35
36	Bologna	229	229	437	162	38	133	38	100	52	36
37	Ferrara	60	60	122	46	19	76	19	66	35	37
38	Forlì	100	100	170	57	40	78	40	101	51	38
39	Modena	170	169	285	73	21	68	21	77	43	39
40	Parma	66	66	119	28	22	61	22	59	23	40
41	Piacenza	57	57	131	64	27	70	27	83	47	41
42	Ravenna	157	157	257	56	30	74	30	71	25	42
43	Reggio nell'Emilia	83	83	126	18	21	53	21	49	13	43
44	Apuania	19	19	33	11	3	9	3	6	3	44
45	Arezzo	26	26	54	17	9	34	9	25	11	45
46	Firenze	416	416	869	238	125	406	125	360	138	46
47	Grosseto	18	18	26	4	6	21	6	14	4	47
48	Livorno	38	38	70	23	13	44	13	38	19	48
49	Lucca	32	32	71	28	8	22	8	29	14	49
50	Pisa	478	477	900	280	69	159	69	258	136	50
51	Pistoia	70	70	144	44	15	46	15	54	23	51
52	Siena	42	42	64	15	12	31	12	23	8	52
53	Ancona	109	109	195	60	62	91	62	137	55	53
54	Ascoli Piceno	37	37	54	5	7	13	7	17	3	54
55	Macerata	49	49	122	54	29	101	29	93	48	55
56	Pesaro e Urbino	68	68	143	60	30	48	30	79	40	56
57	Perugia	91	91	133	26	18	68	18	45	22	57
58	Terni	33	33	80	32	23	141	23	66	29	58
59	Frosinone	119	119	156	14	15	95	15	21	4	59
60	Littoria	15	15	55	34	7	63	7	38	27	60
61	Rieti	11	11	12	—	—	—	—	—	—	61
62	Roma	351	348	836	343	92	697	92	328	184	62
63	Viterbo	41	40	53	2	6	22	6	11	1	63
64	Campobasso	39	39	45	—	2	9	2	4	—	64
65	Chieti	31	31	66	15	8	37	8	30	13	65
66	L'Aquila	38	38	47	4	5	30	5	6	1	66
67	Pescara	53	53	73	8	4	26	4	6	1	67
68	Teramo	49	49	86	25	8	22	8	24	14	68
69	Avellino	158	158	208	19	7	27	7	15	3	69
70	Benevento	47	47	69	6	5	37	5	6	—	70
71	Napoli	1.031	1.030	1.890	473	79	227	79	202	73	71
72	Salerno	257	257	408	70	14	68	14	42	16	72
73	Bari	486	485	913	272	35	210	35	115	55	73
74	Brindisi	97	96	151	29	8	31	8	20	7	74
75	Foggia	175	175	254	37	10	59	10	19	4	75
76	Ionio	145	145	226	40	8	38	8	16	5	76
77	Lecce	233	233	354	68	26	98	26	68	28	77
78	Matera	55	55	83	18	1	3	1	1	—	78
79	Potenza	74	74	110	16	5	19	5	12	1	79
80	Catanzaro	181	181	269	26	14	102	14	35	9	80
81	Cosenza	153	152	190	14	13	67	13	35	13	81
82	Reggio di Calabria	155	154	212	24	12	81	12	29	8	82
83	Agrigento	141	139	200	27	23	94	23	47	14	83
84	Caltanissetta	73	73	129	39	14	51	14	32	13	84
85	Catania	612	608	789	93	57	213	57	127	43	85
86	Enna	43	43	80	25	13	56	13	37	21	86
87	Messina	180	180	318	95	41	200	41	131	70	87
88	Palermo	441	441	683	102	68	485	68	140	34	88
89	Ragusa	161	161	254	63	11	45	11	34	18	89
90	Siracusa	148	148	190	24	13	74	13	20	6	90
91	Trapani	234	234	342	68	33	121	33	73	26	91
92	Cagliari	115	115	173	31	14	134	14	46	20	92
93	Nuoro	18	18	29	7	4	15	4	11	7	93
94	Sassari	33	33	43	7	6	28	6	14	6	94
	Regno	**18.401**	**18.358**	**34.288**	**9.187**	**3.571**	**14.137**	**3.569**	**10.741**	**4.900**	

Segue : TAV. III

Esercizi, addetti, forza motrice, alla data di censimento

Segue: Classe III. — INDUSTRIE DEL LEGNO E AFFINI

24 *bis*. - (A) Lucidatura di mobili, laccatura, doratura eseguite in laboratori specializzati

N. d'ordine (1)	PROVINCE (2)	Esercizi con e senza forza motrice – Censiti – N. Esercizi (3)	Esercizi con e senza forza motrice – Attivi – N. Esercizi (4)	Esercizi con e senza forza motrice – Attivi – Addetti in complesso (5)	Esercizi con e senza forza motrice – Attivi – Addetti di cui operai (6)	Esercizi con forza motrice – Censiti – N. Esercizi (7)	Esercizi con forza motrice – Censiti – Potenza C V (8)	Esercizi con forza motrice – Attivi – N. Esercizi (9)	Esercizi con forza motrice – Attivi – Addetti in complesso (10)	Esercizi con forza motrice – Attivi – Addetti di cui operai (11)
1	Alessandria	36	35	50	8	1	1	1	5	4
2	Aosta	3	3	4	—	—	—	—	—	—
3	Asti	18	18	22	2	—	—	—	—	—
4	Cuneo	15	15	18	1	—	—	—	—	—
5	Novara	23	22	41	16	1	1	1	6	5
6	Torino	147	147	265	99	9	12	9	21	11
7	Vercelli	16	16	22	5	—	—	—	—	—
8	Genova	71	71	101	11	—	—	—	—	—
9	Imperia	4	4	6	2	—	—	—	—	—
10	La Spezia	9	9	10	1	—	—	—	—	—
11	Savona	12	12	15	3	—	—	—	—	—
12	Bergamo	31	31	70	34	2	2	2	4	1
13	Brescia	25	25	35	4	—	—	—	—	—
14	Como	69	69	103	29	1	1	1	2	1
15	Cremona	20	20	32	10	—	—	—	—	—
16	Mantova	22	22	26	2	—	—	—	—	—
17	Milano	419	414	797	270	13	18	13	75	53
18	Pavia	23	23	35	9	—	—	—	—	—
19	Sondrio	—	—	—	—	—	—	—	—	—
20	Varese	6	6	7	1	—	—	—	—	—
21	Bolzano	108	107	133	7	—	—	—	—	—
22	Trento	5	5	5	—	1	2	1	1	—
23	Belluno	—	—	—	—	—	—	—	—	—
24	Padova	3	3	4	1	—	—	—	—	—
25	Rovigo	1	1	3	1	—	—	—	—	—
26	Treviso	3	3	5	2	1	1	1	3	2
27	Udine	6	6	12	5	—	—	—	—	—
28	Venezia	21	21	30	7	—	—	—	—	—
29	Verona	16	16	23	2	—	—	—	—	—
30	Vicenza	13	13	13	—	—	—	—	—	—
31	Carnaro	7	7	7	—	—	—	—	—	—
32	Gorizia	3	3	5	—	—	—	—	—	—
33	Istria	3	3	3	—	—	—	—	—	—
34	Trieste	23	22	36	14	1	1	1	2	1
35	Zara	—	—	—	—	—	—	—	—	—
36	Bologna	50	50	74	17	—	—	—	—	—
37	Ferrara	4	4	5	1	—	—	—	—	—
38	Forlì	2	2	2	—	—	—	—	—	—
39	Modena	5	5	7	2	—	—	—	—	—
40	Parma	6	6	10	4	—	—	—	—	—
41	Piacenza	19	19	38	16	—	—	—	—	—
42	Ravenna	8	8	9	1	—	—	—	—	—
43	Reggio nell'Emilia	6	6	6	—	—	—	—	—	—
44	Apuania	1	1	1	—	—	—	—	—	—
45	Arezzo	4	4	4	—	—	—	—	—	—
46	Firenze	64	64	121	30	1	2	1	8	4
47	Grosseto	—	—	—	—	—	—	—	—	—
48	Livorno	18	17	22	3	—	—	—	—	—
49	Lucca	11	11	18	1	—	—	—	—	—
50	Pisa	42	42	63	17	—	—	—	—	—
51	Pistoia	2	2	2	—	—	—	—	—	—
52	Siena	20	20	34	13	2	2	2	12	10
53	Ancona	15	15	21	4	—	—	—	—	—
54	Ascoli Piceno	5	5	5	—	—	—	—	—	—
55	Macerata	4	4	4	—	—	—	—	—	—
56	Pesaro e Urbino	3	3	4	1	—	—	—	—	—
57	Perugia	5	5	6	1	—	—	—	—	—
58	Terni	2	2	3	1	—	—	—	—	—
59	Frosinone	—	—	—	—	—	—	—	—	—
60	Littoria	—	—	—	—	—	—	—	—	—
61	Rieti	—	—	—	—	—	—	—	—	—
62	Roma	90	90	170	63	2	4	2	7	4
63	Viterbo	2	2	2	—	—	—	—	—	—
64	Campobasso	—	—	—	—	—	—	—	—	—
65	Chieti	—	—	—	—	—	—	—	—	—
66	L'Aquila	—	—	—	—	—	—	—	—	—
67	Pescara	1	1	1	—	—	—	—	—	—
68	Teramo	1	1	1	—	—	—	—	—	—
69	Avellino	—	—	—	—	—	—	—	—	—
70	Benevento	1	1	1	—	—	—	—	—	—
71	Napoli	75	75	105	7	—	—	—	—	—
72	Salerno	—	—	—	—	—	—	—	—	—
73	Bari	19	19	22	—	1	1	1	1	—
74	Brindisi	—	—	—	—	—	—	—	—	—
75	Foggia	—	—	—	—	—	—	—	—	—
76	Ionio	1	1	1	—	—	—	—	—	—
77	Lecce	7	7	9	—	—	—	—	—	—
78	Matera	—	—	—	—	—	—	—	—	—
79	Potenza	—	—	—	—	—	—	—	—	—
80	Catanzaro	—	—	—	—	—	—	—	—	—
81	Cosenza	—	—	—	—	—	—	—	—	—
82	Reggio di Calabria	—	—	—	—	—	—	—	—	—
83	Agrigento	1	1	1	—	—	—	—	—	—
84	Caltanissetta	—	—	—	—	—	—	—	—	—
85	Catania	49	49	57	2	—	—	—	—	—
86	Enna	—	—	—	—	—	—	—	—	—
87	Messina	—	—	—	—	—	—	—	—	—
88	Palermo	23	23	30	3	—	—	—	—	—
89	Ragusa	—	—	—	—	—	—	—	—	—
90	Siracusa	—	—	—	—	—	—	—	—	—
91	Trapani	2	2	2	—	—	—	—	—	—
92	Cagliari	8	8	10	1	—	—	—	—	—
93	Nuoro	—	—	—	—	—	—	—	—	—
94	Sassari	2	2	4	2	1	3	1	2	1
	Regno	**1.759**	**1.750**	**2.813**	**736**	**37**	**51**	**37**	**149**	**97**

25. - (A-I) Fabbricazione utensili, attrezzi e accessori in legno

Esercizi industriali

N. d'ordine (1)	PROVINCE (2)	Esercizi con e senza forza motrice – Censiti – N. Esercizi (12)	Esercizi con e senza forza motrice – Attivi – N. Esercizi (13)	Esercizi con e senza forza motrice – Attivi – Addetti in complesso (14)	Esercizi con e senza forza motrice – Attivi – Addetti di cui operai (15)	Esercizi con forza motrice – Censiti – N. Esercizi (16)	Esercizi con forza motrice – Censiti – Potenza C V (17)	Esercizi con forza motrice – Attivi – N. Esercizi (18)	Esercizi con forza motrice – Attivi – Addetti in complesso (19)	Esercizi con forza motrice – Attivi – Addetti di cui operai (20)
1	Alessandria	6	6	74	61	6	506	6	74	61
2	Aosta	2	2	9	6	2	10	2	9	6
3	Asti	2	2	36	36	2	57	2	36	36
4	Cuneo	1	1	10	10	1	13	1	10	10
5	Novara	37	37	708	660	35	644	35	681	633
6	Torino	43	43	754	727	38	592	38	736	712
7	Vercelli	6	5	40	37	5	113	4	40	37
8	Genova	4	4	103	103	3	102	3	100	100
9	Imperia	1	1	40	36	1	29	1	40	36
10	La Spezia	1	1	14	14	1	8	1	14	14
11	Savona	2	2	18	17	2	37	2	18	17
12	Bergamo	21	21	538	508	19	382	19	499	470
13	Brescia	5	5	259	251	5	122	5	259	251
14	Como	9	9	152	146	9	226	9	152	146
15	Cremona	3	3	38	36	3	173	3	38	36
16	Mantova	5	5	238	231	5	162	5	238	231
17	Milano	79	79	1.602	1.496	79	1.742	79	1.602	1.496
18	Pavia	9	9	120	107	9	130	9	120	107
19	Sondrio	5	5	188	181	5	168	5	188	181
20	Varese	26	26	936	914	25	569	25	924	902
21	Bolzano	2	2	15	15	2	35	2	15	15
22	Trento	4	4	45	41	4	53	4	45	41
23	Belluno	3	3	47	40	3	71	3	47	40
24	Padova	10	10	196	188	10	143	10	196	188
25	Rovigo	2	2	38	34	2	57	2	38	34
26	Treviso	5	5	55	53	5	61	5	55	53
27	Udine	6	6	113	109	5	122	5	113	109
28	Venezia	2	2	43	42	1	30	1	34	34
29	Verona	7	7	60	59	6	107	6	60	59
30	Vicenza	8	8	313	305	6	147	6	305	297
31	Carnaro	—	—	—	—	—	—	—	—	—
32	Gorizia	1	1	12	12	1	8	1	12	12
33	Istria	—	—	—	—	—	—	—	—	—
34	Trieste	1	1	4	4	1	12	1	4	4
35	Zara	—	—	—	—	—	—	—	—	—
36	Bologna	15	15	583	554	15	232	15	583	554
37	Ferrara	—	—	—	—	—	—	—	—	—
38	Forlì	1	1	17	16	1	4	1	17	16
39	Modena	—	—	—	—	—	—	—	—	—
40	Parma	—	—	—	—	—	—	—	—	—
41	Piacenza	—	—	—	—	—	—	—	—	—
42	Ravenna	1	1	1	1	1	8	1	1	1
43	Reggio nell'Emilia	2	2	8	8	2	13	2	8	8
44	Apuania	—	—	—	—	—	—	—	—	—
45	Arezzo	1	1	5	4	1	6	1	5	4
46	Firenze	12	12	277	264	12	402	12	277	264
47	Grosseto	—	—	—	—	—	—	—	—	—
48	Livorno	1	1	4	3	1	12	1	4	3
49	Lucca	10	10	176	169	3	80	3	117	116
50	Pisa	4	4	54	50	3	59	3	54	50
51	Pistoia	3	3	16	13	3	29	3	16	13
52	Siena	2	2	29	29	1	10	1	29	29
53	Ancona	4	4	104	98	4	45	4	104	98
54	Ascoli Piceno	8	8	52	49	8	33	8	52	49
55	Macerata	3	3	20	20	3	27	3	20	20
56	Pesaro e Urbino	1	1	10	10	1	5	1	10	10
57	Perugia	2	2	34	29	1	7	1	29	26
58	Terni	—	—	—	—	—	—	—	—	—
59	Frosinone	1	1	2	1	1	3	1	2	1
60	Littoria	—	—	—	—	—	—	—	—	—
61	Rieti	—	—	—	—	—	—	—	—	—
62	Roma	6	6	65	65	5	85	5	63	63
63	Viterbo	—	—	—	—	—	—	—	—	—
64	Campobasso	—	—	—	—	—	—	—	—	—
65	Chieti	—	—	—	—	—	—	—	—	—
66	L'Aquila	—	—	—	—	—	—	—	—	—
67	Pescara	—	—	—	—	—	—	—	—	—
68	Teramo	—	—	—	—	—	—	—	—	—
69	Avellino	—	—	—	—	—	—	—	—	—
70	Benevento	—	—	—	—	—	—	—	—	—
71	Napoli	9	9	100	78	9	161	9	100	78
72	Salerno	1	1	14	14	1	6	1	14	14
73	Bari	1	1	9	9	1	10	1	9	9
74	Brindisi	—	—	—	—	—	—	—	—	—
75	Foggia	—	—	—	—	—	—	—	—	—
76	Ionio	—	—	—	—	—	—	—	—	—
77	Lecce	—	—	—	—	—	—	—	—	—
78	Matera	—	—	—	—	—	—	—	—	—
79	Potenza	—	—	—	—	—	—	—	—	—
80	Catanzaro	—	—	—	—	—	—	—	—	—
81	Cosenza	—	—	—	—	—	—	—	—	—
82	Reggio di Calabria	1	1	51	51	1	11	1	51	51
83	Agrigento	—	—	—	—	—	—	—	—	—
84	Caltanissetta	—	—	—	—	—	—	—	—	—
85	Catania	3	3	33	28	3	54	3	33	28
86	Enna	—	—	—	—	—	—	—	—	—
87	Messina	—	—	—	—	—	—	—	—	—
88	Palermo	—	—	—	—	—	—	—	—	—
89	Ragusa	—	—	—	—	—	—	—	—	—
90	Siracusa	—	—	—	—	—	—	—	—	—
91	Trapani	—	—	—	—	—	—	—	—	—
92	Cagliari	—	—	—	—	—	—	—	—	—
93	Nuoro	—	—	—	—	—	—	—	—	—
94	Sassari	—	—	—	—	—	—	—	—	—
	Regno	**410**	**409**	**8.482**	**8.042**	**382**	**7.933**	**381**	**8.300**	**7.873**

Esercizi artigiani

N. d'ordine (1)	PROVINCE (2)	Esercizi con e senza forza motrice – Censiti – N. Esercizi (21)	Esercizi con e senza forza motrice – Attivi – N. Esercizi (22)	Esercizi con e senza forza motrice – Attivi – Addetti in complesso (23)	Esercizi con e senza forza motrice – Attivi – Addetti di cui operai (24)	Esercizi con forza motrice – Censiti – N. Esercizi (25)	Esercizi con forza motrice – Censiti – Potenza C V (26)	Esercizi con forza motrice – Attivi – N. Esercizi (27)	Esercizi con forza motrice – Attivi – Addetti in complesso (28)	Esercizi con forza motrice – Attivi – Addetti di cui operai (29)
1	Alessandria	38	37	56	10	11	23	11	25	10
2	Aosta	87	87	113	6	6	7	6	13	2
3	Asti	37	37	57	10	15	29	15	33	10
4	Cuneo	97	97	132	4	20	32	20	39	4
5	Novara	131	131	371	136	74	275	74	240	104
6	Torino	254	254	471	152	118	321	118	286	134
7	Vercelli	92	92	174	47	33	127	33	92	34
8	Genova	56	56	104	37	42	213	42	83	33
9	Imperia	10	10	15	—	3	11	3	7	—
10	La Spezia	8	8	16	6	7	28	7	15	6
11	Savona	11	11	15	3	6	10	6	10	3
12	Bergamo	118	118	296	106	58	191	58	198	93
13	Brescia	67	67	94	9	26	30	26	45	8
14	Como	113	113	187	46	54	96	54	114	40
15	Cremona	27	27	35	1	7	12	7	8	—
16	Mantova	50	50	81	10	18	38	18	43	10
17	Milano	331	328	769	318	220	836	218	621	312
18	Pavia	54	54	83	26	15	37	15	39	21
19	Sondrio	13	13	18	—	4	11	4	9	—
20	Varese	79	79	174	70	38	136	38	114	61
21	Bolzano	325	325	385	—	70	92	70	91	—
22	Trento	48	48	81	12	11	24	11	21	3
23	Belluno	6	6	7	—	1	10	1	1	—
24	Padova	52	51	84	8	10	49	10	23	6
25	Rovigo	20	20	34	1	1	1	1	1	—
26	Treviso	65	65	110	23	11	27	11	31	11
27	Udine	176	174	223	20	13	44	13	33	11
28	Venezia	34	34	46	3	9	19	9	15	3
29	Verona	38	38	72	23	18	42	18	46	18
30	Vicenza	58	58	116	15	15	25	15	50	13
31	Carnaro	1	1	1	—	1	1	1	1	—
32	Gorizia	16	16	20	2	3	5	3	5	2
33	Istria	7	7	7	—	—	—	—	—	—
34	Trieste	19	19	30	7	10	41	10	20	7
35	Zara	2	2	2	—	1	1	1	1	—
36	Bologna	39	39	85	40	30	64	30	74	38
37	Ferrara	9	9	11	—	4	3	4	4	—
38	Forlì	22	22	26	2	13	17	13	16	1
39	Modena	13	13	23	6	8	8	8	17	6
40	Parma	13	13	21	4	6	12	6	10	1
41	Piacenza	11	11	12	—	3	4	3	3	—
42	Ravenna	15	15	19	3	8	9	8	11	3
43	Reggio nell'Emilia	9	9	15	4	5	5	5	9	4
44	Apuania	3	3	7	2	—	—	—	—	—
45	Arezzo	94	94	114	2	12	23	12	16	2
46	Firenze	122	122	258	78	71	169	71	184	76
47	Grosseto	8	8	9	—	—	—	—	—	—
48	Livorno	12	12	17	4	4	7	4	7	3
49	Lucca	46	46	132	31	3	2	3	3	—
50	Pisa	24	24	42	10	10	17	10	16	—
51	Pistoia	60	60	89	13	8	44	8	27	12
52	Siena	14	14	23	4	4	3	4	5	—
53	Ancona	24	24	46	14	13	24	13	33	14
54	Ascoli Piceno	14	14	25	3	1	3	1	9	3
55	Macerata	17	17	27	8	9	13	9	18	8
56	Pesaro e Urbino	7	7	8	—	3	2	3	3	—
57	Perugia	31	31	35	—	11	13	11	12	—
58	Terni	4	4	5	—	2	9	2	3	—
59	Frosinone	31	31	36	4	4	16	4	9	4
60	Littoria	9	9	9	—	—	—	—	—	—
61	Rieti	18	18	22	—	4	8	4	6	—
62	Roma	100	98	160	28	34	97	33	75	24
63	Viterbo	20	20	24	2	8	10	8	11	2
64	Campobasso	48	48	53	—	—	—	—	—	—
65	Chieti	56	56	71	—	11	16	11	14	—
66	L'Aquila	44	44	61	3	3	25	3	13	2
67	Pescara	13	13	17	—	2	2	2	2	—
68	Teramo	17	17	19	—	—	—	—	—	—
69	Avellino	14	14	16	—	1	3	1	2	—
70	Benevento	21	21	24	1	2	33	2	4	1
71	Napoli	218	218	345	46	75	172	75	163	39
72	Salerno	59	59	76	5	5	13	5	11	3
73	Bari	44	44	65	4	15	57	15	30	1
74	Brindisi	8	8	15	—	1	1	1	1	—
75	Foggia	34	34	36	—	1	2	1	1	—
76	Ionio	5	5	5	—	—	—	—	—	—
77	Lecce	19	19	26	—	—	—	—	—	—
78	Matera	1	1	1	—	—	—	—	—	—
79	Potenza	59	59	68	—	—	—	—	—	—
80	Catanzaro	37	37	45	—	1	1	1	1	—
81	Cosenza	42	42	58	6	2	10	2	13	6
82	Reggio di Calabria	25	25	30	—	—	—	—	—	—
83	Agrigento	28	27	31	2	5	22	5	9	2
84	Caltanissetta	28	28	34	—	—	—	—	—	—
85	Catania	75	75	98	8	32	59	32	51	8
86	Enna	14	14	19	1	—	—	—	—	—
87	Messina	8	8	10	—	1	1	1	1	—
88	Palermo	116	116	147	15	33	69	33	49	8
89	Ragusa	27	27	38	3	—	—	—	—	—
90	Siracusa	22	22	24	—	4	5	4	4	—
91	Trapani	47	46	49	—	3	8	3	3	—
92	Cagliari	7	7	9	2	—	—	—	—	—
93	Nuoro	20	20	20	—	—	—	—	—	—
94	Sassari	4	4	9	3	3	12	3	8	3
	Regno	**4.489**	**4.478**	**7.298**	**1.472**	**1.427**	**3.937**	**1.424**	**3.334**	**1.233**

26. - (A-I) Lavorazione delle canne palustri, vimini, giunchi e simili

Esercizi industriali

N. d'ordine (1)	PROVINCE (2)	Esercizi con e senza forza motrice – Censiti – N. Esercizi (30)	Esercizi con e senza forza motrice – Attivi – N. Esercizi (31)	Esercizi con e senza forza motrice – Attivi – Addetti in complesso (32)	Esercizi con e senza forza motrice – Attivi – Addetti di cui operai (33)	Esercizi con forza motrice – Censiti – N. Esercizi (34)	Esercizi con forza motrice – Censiti – Potenza C V (35)	Esercizi con forza motrice – Attivi – N. Esercizi (36)	Esercizi con forza motrice – Attivi – Addetti in complesso (37)	Esercizi con forza motrice – Attivi – Addetti di cui operai (38)
1	Alessandria	1	1	18	17	—	—	—	—	—
2	Aosta	—	—	—	—	—	—	—	—	—
3	Asti	5	5	90	89	3	7	3	62	61
4	Cuneo	1	1	16	14	1	3	1	16	14
5	Novara	1	1	8	8	—	—	—	—	—
6	Torino	2	2	60	58	—	—	—	—	—
7	Vercelli	2	2	12	10	—	—	—	—	—
8	Genova	1	1	1	—	—	—	—	—	—
9	Imperia	2	2	50	47	1	3	1	36	34
10	La Spezia	—	—	—	—	—	—	—	—	—
11	Savona	—	—	—	—	—	—	—	—	—
12	Bergamo	1	1	6	6	—	—	—	—	—
13	Brescia	3	3	19	16	1	3	1	14	13
14	Como	4	4	32	26	2	3	2	10	7
15	Cremona	3	3	9	—	—	—	—	—	—
16	Mantova	12	12	112	100	1	1	1	1	—
17	Milano	6	6	35	29	1	2	1	7	3
18	Pavia	1	1	9	9	1	2	1	9	9
19	Sondrio	—	—	—	—	—	—	—	—	—
20	Varese	2	2	18	15	—	—	—	—	—
21	Bolzano	—	—	—	—	—	—	—	—	—
22	Trento	—	—	—	—	—	—	—	—	—
23	Belluno	—	—	—	—	—	—	—	—	—
24	Padova	11	11	40	31	—	—	—	—	—
25	Rovigo	4	4	81	77	—	—	—	—	—
26	Treviso	7	7	211	209	1	12	1	45	45
27	Udine	1	1	46	45	1	4	1	46	45
28	Venezia	4	4	79	76	—	—	—	—	—
29	Verona	9	9	80	70	1	2	1	16	15
30	Vicenza	—	—	—	—	—	—	—	—	—
31	Carnaro	—	—	—	—	—	—	—	—	—
32	Gorizia	—	—	—	—	—	—	—	—	—
33	Istria	—	—	—	—	—	—	—	—	—
34	Trieste	3	3	8	5	1	1	1	5	5
35	Zara	—	—	—	—	—	—	—	—	—
36	Bologna	—	—	—	—	—	—	—	—	—
37	Ferrara	3	3	23	20	—	—	—	—	—
38	Forlì	—	—	—	—	—	—	—	—	—
39	Modena	—	—	—	—	—	—	—	—	—
40	Parma	—	—	—	—	—	—	—	—	—
41	Piacenza	—	—	—	—	—	—	—	—	—
42	Ravenna	—	—	—	—	—	—	—	—	—
43	Reggio nell'Emilia	2	2	13	13	1	4	1	1	1
44	Apuania	—	—	—	—	—	—	—	—	—
45	Arezzo	1	1	13	11	—	—	—	—	—
46	Firenze	23	22	150	133	2	10	2	21	19
47	Grosseto	—	—	—	—	—	—	—	—	—
48	Livorno	2	2	16	15	—	—	—	—	—
49	Lucca	—	—	—	—	—	—	—	—	—
50	Pisa	15	15	202	190	3	4	3	134	131
51	Pistoia	2	2	4	—	—	—	—	—	—
52	Siena	4	4	46	44	—	—	—	—	—
53	Ancona	—	—	—	—	—	—	—	—	—
54	Ascoli Piceno	—	—	—	—	—	—	—	—	—
55	Macerata	1	1	61	55	1	24	1	61	55
56	Pesaro e Urbino	—	—	—	—	—	—	—	—	—
57	Perugia	1	1	—	—	—	—	—	—	—
58	Terni	—	—	—	—	—	—	—	—	—
59	Frosinone	—	—	—	—	—	—	—	—	—
60	Littoria	1	1	8	8	—	—	—	—	—
61	Rieti	—	—	—	—	—	—	—	—	—
62	Roma	—	—	—	—	—	—	—	—	—
63	Viterbo	—	—	—	—	—	—	—	—	—
64	Campobasso	—	—	—	—	—	—	—	—	—
65	Chieti	3	3	34	34	—	—	—	—	—
66	L'Aquila	—	—	—	—	—	—	—	—	—
67	Pescara	—	—	—	—	—	—	—	—	—
68	Teramo	—	—	—	—	—	—	—	—	—
69	Avellino	1	1	4	3	—	—	—	—	—
70	Benevento	—	—	—	—	—	—	—	—	—
71	Napoli	5	5	50	50	—	—	—	—	—
72	Salerno	2	2	15	14	—	—	—	—	—
73	Bari	10	10	81	73	1	2	1	16	15
74	Brindisi	—	—	—	—	—	—	—	—	—
75	Foggia	—	—	—	—	—	—	—	—	—
76	Ionio	—	—	—	—	—	—	—	—	—
77	Lecce	1	1	12	11	—	—	—	—	—
78	Matera	—	—	—	—	—	—	—	—	—
79	Potenza	—	—	—	—	—	—	—	—	—
80	Catanzaro	—	—	—	—	—	—	—	—	—
81	Cosenza	—	—	—	—	—	—	—	—	—
82	Reggio di Calabria	—	—	—	—	—	—	—	—	—
83	Agrigento	—	—	—	—	—	—	—	—	—
84	Caltanissetta	—	—	—	—	—	—	—	—	—
85	Catania	1	1	6	5	1	8	1	6	5
86	Enna	—	—	—	—	—	—	—	—	—
87	Messina	—	—	—	—	—	—	—	—	—
88	Palermo	—	—	—	—	—	—	—	—	—
89	Ragusa	—	—	—	—	—	—	—	—	—
90	Siracusa	—	—	—	—	—	—	—	—	—
91	Trapani	—	—	—	—	—	—	—	—	—
92	Cagliari	—	—	—	—	—	—	—	—	—
93	Nuoro	—	—	—	—	—	—	—	—	—
94	Sassari	—	—	—	—	—	—	—	—	—
	Regno	**164**	**163**	**1.778**	**1.636**	**24**	**95**	**24**	**506**	**477**

Esercizi artigiani

PROVINCE (2)	Esercizi con e senza forza motrice – Censiti – N. Esercizi (39)	Esercizi con e senza forza motrice – Attivi – N. Esercizi (40)	Esercizi con e senza forza motrice – Attivi – Addetti in complesso (41)	Esercizi con e senza forza motrice – Attivi – Addetti di cui operai (42)	Esercizi con forza motrice – Censiti – N. Esercizi (43)	Esercizi con forza motrice – Censiti – Potenza C V (44)	Esercizi con forza motrice – Attivi – N. Esercizi (45)	Esercizi con forza motrice – Attivi – Addetti in complesso (46)	Esercizi con forza motrice – Attivi – Addetti di cui operai (47)	N. d'ordine (48)
Alessandria	44	44	64	13	—	—	—	—	—	1
Aosta	31	31	34	—	—	—	—	—	—	2
Asti	69	69	132	43	—	—	—	—	—	3
Cuneo	75	75	113	14	3	4	3	14	7	4
Novara	41	41	61	12	—	—	—	—	—	5
Torino	80	79	107	12	3	6	3	11	8	6
Vercelli	44	44	49	5	—	—	—	—	—	7
Genova	29	29	41	9	2	7	2	6	4	8
Imperia	69	69	180	65	1	2	1	4	1	9
La Spezia	10	10	11	—	—	—	—	—	—	10
Savona	15	15	33	14	1	1	1	5	4	11
Bergamo	33	33	42	7	1	2	1	3	2	12
Brescia	54	54	60	1	—	—	—	—	—	13
Como	94	94	187	64	5	4	5	40	26	14
Cremona	73	73	94	11	1	2	1	2	1	15
Mantova	120	119	176	1	—	—	—	—	—	16
Milano	137	137	227	36	1	1	1	3	1	17
Pavia	73	73	100	15	—	—	—	—	—	18
Sondrio	6	6	6	—	—	—	—	—	—	19
Varese	29	29	51	20	1	1	1	1	—	20
Bolzano	13	13	17	—	—	—	—	—	—	21
Trento	16	16	17	—	—	—	—	—	—	22
Belluno	29	29	29	—	—	—	—	—	—	23
Padova	122	122	349	42	—	—	—	—	—	24
Rovigo	31	31	51	1	—	—	—	—	—	25
Treviso	79	79	137	27	—	—	—	—	—	26
Udine	61	60	91	5	—	—	—	—	—	27
Venezia	26	26	38	1	—	—	—	—	—	28
Verona	119	119	231	22	1	1	1	3	2	29
Vicenza	62	62	80	1	—	—	—	—	—	30
Carnaro	—	—	—	—	—	—	—	—	—	31
Gorizia	11	11	13	—	—	—	—	—	—	32
Istria	14	14	14	—	—	—	—	—	—	33
Trieste	30	30	49	11	—	—	—	—	—	34
Zara	—	—	—	—	—	—	—	—	—	35
Bologna	52	52	71	6	—	—	—	—	—	36
Ferrara	10	10	17	5	—	—	—	—	—	37
Forlì	4	4	4	—	—	—	—	—	—	38
Modena	40	40	51	5	—	—	—	—	—	39
Parma	46	46	75	17	—	—	—	—	—	40
Piacenza	17	17	20	1	—	—	—	—	—	41
Ravenna	66	66	116	8	—	—	—	—	—	42
Reggio nell'Emilia	110	110	138	5	—	—	—	—	—	43
Apuania	2	2	3	—	—	—	—	—	—	44
Arezzo	16	16	24	6	—	—	—	—	—	45
Firenze	87	87	131	25	—	—	—	—	—	46
Grosseto	4	4	4	—	—	—	—	—	—	47
Livorno	6	6	6	—	—	—	—	—	—	48
Lucca	19	19	23	—	—	—	—	—	—	49
Pisa	25	25	37	3	2	7	2	6	3	50
Pistoia	19	19	29	4	—	—	—	—	—	51
Siena	27	27	35	3	—	—	—	—	—	52
Ancona	24	24	29	3	—	—	—	—	—	53
Ascoli Piceno	41	40	49	—	—	—	—	—	—	54
Macerata	36	36	44	—	—	—	—	—	—	55
Pesaro e Urbino	17	17	21	3	—	—	—	—	—	56
Perugia	56	56	74	3	—	—	—	—	—	57
Terni	26	26	26	—	—	—	—	—	—	58
Frosinone	28	28	32	—	—	—	—	—	—	59
Littoria	5	5	10	—	—	—	—	—	—	60
Rieti	6	6	6	—	—	—	—	—	—	61
Roma	26	26	40	3	—	—	—	—	—	62
Viterbo	13	13	24	9	—	—	—	—	—	63
Campobasso	11	11	12	—	—	—	—	—	—	64
Chieti	11	11	15	3	—	—	—	—	—	65
L'Aquila	23	23	29	—	—	—	—	—	—	66
Pescara	3	3	4	—	—	—	—	—	—	67
Teramo	15	15	20	—	1	1	1	3	—	68
Avellino	21	21	23	—	—	—	—	—	—	69
Benevento	16	16	19	—	—	—	—	—	—	70
Napoli	125	124	220	32	1	1	1	3	2	71
Salerno	97	97	123	5	—	—	—	—	—	72
Bari	92	92	169	29	—	—	—	—	—	73
Brindisi	34	34	85	34	1	2	1	6	5	74
Foggia	34	34	50	1	—	—	—	—	—	75
Ionio	76	76	96	3	—	—	—	—	—	76
Lecce	119	119	191	22	—	—	—	—	—	77
Matera	—	—	—	—	—	—	—	—	—	78
Potenza	9	9	12	—	—	—	—	—	—	79
Catanzaro	115	115	189	4	—	—	—	—	—	80
Cosenza	19	19	33	5	—	—	—	—	—	81
Reggio di Calabria	50	50	59	—	—	—	—	—	—	82
Agrigento	8	8	10	—	—	—	—	—	—	83
Caltanissetta	14	14	21	—	—	—	—	—	—	84
Catania	92	92	125	21	—	—	—	—	—	85
Enna	6	6	6	—	—	—	—	—	—	86
Messina	42	41	57	2	—	—	—	—	—	87
Palermo	92	92	124	11	—	—	—	—	—	88
Ragusa	34	34	49	—	—	—	—	—	—	89
Siracusa	34	34	48	5	—	—	—	—	—	90
Trapani	15	15	17	—	—	—	—	—	—	91
Cagliari	370	370	652	2	1	3	1	5	2	92
Nuoro	144	144	179	—	—	—	—	—	—	93
Sassari	3	3	4	1	—	—	—	—	—	94
Regno	**4.291**	**4.285**	**6.664**	**741**	**26**	**45**	**26**	**115**	**68**	

Segue: TAV. III

Esercizi, addetti, forza motrice, alla data di censimento

Segue: **Classe III. — INDUSTRIE DEL LEGNO E AFFINI**

N. d'ordine	PROVINCE	27. - (A) PREPARAZIONE CRINE VEGETALE, TREBBIA E SIMILI									28. - (I) FABBRICHE DI SCOPE									29. - (I) LAVORAZIONE DEL SUGHERO									30. - (A) PRODUZIONE DI FARINA DI LEGNO E LEGNO MACINATO									Cl. IV. — INDUSTRIE ALIMENTARI: 31. - (A) ESERCIZIO DI MACCHINE AGRARIE PER CONTO TERZI				32. - (A) TREBB. PER CEREALI		N. d'ordine
		ESERCIZI con e senza FORZA MOTRICE				ESERCIZI con FORZA MOTRICE					ESERCIZI con e senza FORZA MOTRICE				ESERCIZI con FORZA MOTRICE					ESERCIZI con e senza FORZA MOTRICE				ESERCIZI con FORZA MOTRICE					ESERCIZI con e senza FORZA MOTRICE				ESERCIZI con FORZA MOTRICE					ESERCIZI senza FORZA MOTRICE				ESERC. senza FORZ. MOTRICE		
		CENSITI	ATTIVI			CENSITI		ATTIVI			CENSITI	ATTIVI			CENSITI		ATTIVI			CENSITI	ATTIVI			CENSITI		ATTIVI			CENSITI	ATTIVI			CENSITI		ATTIVI			CENSITI	ATTIVI			CENSITI	ATTIVI	
				ADDETTI					ADDETTI				ADDETTI					ADDETTI				ADDETTI					ADDETTI					ADDETTI					ADDETTI					
		N. Esercizi	N. Esercizi	In complesso	di cui operai	N. Esercizi	Potenza C V	N. Esercizi	In complesso	di cui operai	N. Esercizi	N. Esercizi	In complesso	di cui operai	N. Esercizi	Potenza C V	N. Esercizi	In complesso	di cui operai	N. Esercizi	N. Esercizi	In complesso	di cui operai	N. Esercizi	Potenza C V	N. Esercizi	In complesso	di cui operai	N. Esercizi	N. Esercizi	In complesso	di cui operai	N. Esercizi	Potenza C V	N. Esercizi	In complesso	di cui operai	N. Esercizi	N. Esercizi	In complesso	di cui operai	N. Esercizi	N. Esercizi	
1	2	3	4	5	6	7	8	9	10	11	12	13	14	15	16	17	18	19	20	21	22	23	24	25	26	27	28	29	30	31	32	33	34	35	36	37	38	39	40	41	42	43	44	45
1	Alessandria	12	12	17	—	—	—	—	—	—	6	6	9	—	—	—	—	—	—	24	24	589	557	24	108	24	589	557	—	—	—	—	—	—	—	—	—	741	741	2.244	1.503	519	519	1
2	Aosta	3	3	3	—	—	—	—	—	—	3	3	2	—	—	—	—	—	—	—	—	—	—	—	—	—	—	—	—	—	—	—	—	—	—	—	—	—	343	343	616	273	217	217	2
3	Asti	5	5	22	17	1	3	1	16	15	—	11	13	—	—	—	—	—	—	9	9	108	151	7	42	7	158	148	—	—	—	—	—	—	—	—	—	313	313	1.288	975	278	278	3
4	Cuneo	9	9	9	—	—	—	—	—	—	11	5	6	—	—	—	—	—	—	4	3	11	7	3	7	2	9	7	—	—	—	—	—	—	—	—	—	625	625	3.043	2.418	829	829	4
5	Novara	7	7	14	3	1	2	1	3	3	5	94	204	33	—	—	—	—	—	—	—	—	—	—	—	—	—	—	—	—	—	—	—	—	—	—	—	98	98	294	196	297	297	5
6	Torino	23	23	33	10	3	3	3	9	6	94	2	2	—	—	—	—	—	—	13	12	199	177	5	258	5	187	176	—	—	—	—	—	—	—	—	—	522	522	2.032	1.510	1.144	1.144	6
7	Vercelli	3	3	8	6	1	4	1	5	5	2	1	3	3	—	—	—	—	—	5	5	74	70	5	26	5	74	70	—	—	—	—	—	—	—	—	—	203	203	703	500	430	430	7
8	Genova	33	33	35	—	—	—	—	—	—	1	—	—	—	—	—	—	—	—	23	23	450	429	19	308	19	443	426	1	1	2	—	1	7	1	2	—	213	213	411	198	310	310	8
9	Imperia	6	6	7	1	—	—	—	—	—	—	—	—	—	—	—	—	—	—	3	3	5	2	3	7	3	5	2	1	1	1	—	—	—	—	—	—	18	18	41	23	29	29	9
10	La Spezia	11	11	10	—	—	—	—	—	—	—	—	—	—	—	—	—	—	—	1	1	13	11	1	8	1	13	11	—	—	—	—	—	—	—	—	—	129	129	298	169	143	143	10
11	Savona	5	5	12	2	—	—	—	—	—	2	2	2	—	—	—	—	—	—	2	2	14	11	2	8	2	14	11	2	2	1	—	1	1	1	—	—	66	66	108	42	110	110	11
12	Bergamo	12	12	11	—	—	—	—	—	—	—	—	—	—	—	—	—	—	—	1	1	1	—	1	1	1	1	—	1	1	9	8	1	15	1	9	8	260	260	895	635	202	202	12
13	Brescia	21	21	39	19	1	10	1	6	6	—	—	—	—	—	—	—	—	—	1	1	12	9	1	55	1	12	9	1	1	12	9	1	55	1	12	9	360	360	1.532	1.172	296	296	13
14	Como	14	14	15	—	—	—	—	—	—	7	7	7	—	—	—	—	—	—	—	—	—	—	—	—	—	—	—	—	—	—	—	—	—	—	—	—	—	67	67	367	300	72	72	14
15	Cremona	13	13	10	—	—	—	—	—	—	20	20	41	20	—	—	—	—	—	1	1	16	14	1	5	1	16	14	—	—	—	—	—	—	—	—	—	219	219	1.219	1.000	156	156	15
16	Mantova	34	34	35	2	—	—	—	—	—	67	67	221	80	—	—	—	—	—	—	—	—	—	—	—	—	—	—	—	—	—	—	—	—	—	—	—	669	669	1.991	1.322	332	332	16
17	Milano	49	48	103	49	3	14	3	40	35	6	6	56	46	2	16	2	45	43	1	1	4	3	1	2	1	4	3	—	—	—	—	—	—	—	—	—	405	405	1.634	1.229	846	846	17
18	Pavia	16	16	6	—	—	—	—	—	—	15	15	19	13	—	—	—	—	—	39	39	752	703	35	650	35	742	697	3	3	15	12	2	52	2	10	9	431	431	1.384	953	839	839	18
19	Sondrio	1	1	1	—	—	—	—	—	—	—	—	—	—	—	—	—	—	—	1	1	8	4	1	1	1	8	4	—	—	—	—	—	—	—	—	—	14	14	17	3	21	21	19
20	Varese	6	6	6	—	—	—	—	—	—	1	1	5	—	1	3	1	5	—	3	3	38	34	3	26	3	38	34	—	—	—	—	—	—	—	—	—	53	53	326	273	55	55	20
21	Bolzano	—	—	—	—	—	—	—	—	—	2	1	1	—	—	—	—	—	—	—	—	—	—	—	—	—	—	—	1	1	10	9	1	190	1	10	9	67	67	72	5	3.584	3.584	21
22	Trento	2	2	2	—	—	—	—	—	—	4	4	15	10	1	1	1	9	7	—	—	—	—	—	—	—	—	—	—	—	—	—	—	—	—	—	—	113	113	228	115	435	435	22
23	Belluno	17	16	21	—	—	—	—	—	—	—	—	—	—	—	—	—	—	—	—	—	—	—	—	—	—	—	—	—	—	—	—	—	—	—	—	—	34	34	57	23	54	54	23
24	Padova	37	37	44	6	—	—	—	—	—	39	39	209	127	—	—	—	—	—	2	2	71	70	2	62	2	71	70	—	—	—	—	—	—	—	—	—	1.545	1.545	1.741	196	947	947	24
25	Rovigo	40	40	46	5	—	—	—	—	—	24	24	34	5	1	2	1	4	4	—	—	—	—	—	—	—	—	—	—	—	—	—	—	—	—	—	—	531	531	1.001	470	620	620	25
26	Treviso	15	15	21	10	—	—	—	—	—	5	5	11	2	—	—	—	—	—	—	—	—	—	—	—	—	—	—	—	—	—	—	—	—	—	—	—	1.036	1.036	1.249	213	449	449	26
27	Udine	9	9	11	—	—	—	—	—	—	2	2	7	6	—	—	—	—	—	—	—	—	—	—	—	—	—	—	—	—	—	—	—	—	—	—	—	592	592	1.749	1.157	335	335	27
28	Venezia	24	24	25	—	—	—	—	—	—	29	29	657	591	4	120	4	360	354	2	2	54	53	1	49	1	51	51	1	1	1	—	—	—	—	—	—	408	408	772	364	385	385	28
29	Verona	33	33	36	1	—	—	—	—	—	2	2	6	1	—	—	—	—	—	1	1	54	54	1	20	1	54	54	—	—	—	—	—	—	—	—	—	618	618	1.597	979	490	490	29
30	Vicenza	31	31	61	21	—	—	—	—	—	2	2	10	6	—	—	—	—	—	2	2	17	14	2	5	2	17	14	—	—	—	—	—	—	—	—	—	891	891	1.619	728	682	682	30
31	Carnaro	1	1	1	—	—	—	—	—	—	—	—	—	—	—	—	—	—	—	—	—	—	—	—	—	—	—	—	—	—	—	—	—	—	—	—	—	1	1	1	—	2	2	31
32	Gorizia	—	—	—	—	—	—	—	—	—	2	2	7	2	—	—	—	—	—	—	—	—	—	—	—	—	—	—	—	—	—	—	—	—	—	—	—	86	86	194	108	788	788	32
33	Istria	—	—	—	—	—	—	—	—	—	1	1	6	4	1	5	1	6	4	—	—	—	—	—	—	—	—	—	—	—	—	—	—	—	—	—	—	379	379	1.101	722	375	375	33
34	Trieste	2	2	4	—	—	—	—	—	—	1	1	6	6	—	—	—	—	—	—	—	—	—	—	—	—	—	—	—	—	—	—	—	—	—	—	—	15	15	37	22	28	28	34
35	Zara	—	—	—	—	—	—	—	—	—	—	—	—	—	—	—	—	—	—	—	—	—	—	—	—	—	—	—	—	—	—	—	—	—	—	—	—	—	—	—	—	1	1	35
36	Bologna	34	34	58	14	2	2	2	8	5	11	11	21	3	—	—	—	—	—	1	1	1	—	—	—	—	—	—	—	—	—	—	—	—	—	—	—	533	533	2.112	1.579	371	371	36
37	Ferrara	7	7	9	—	—	—	—	—	—	3	3	6	3	—	—	—	—	—	1	1	3	—	—	—	—	—	—	—	—	—	—	—	—	—	—	—	378	378	753	375	433	433	37
38	Forlì	7	7	8	—	—	—	—	—	—	—	—	—	—	—	—	—	—	—	1	1	3	—	1	1	1	3	—	1	1	1	—	1	1	1	1	—	377	377	1.734	1.357	360	360	38
39	Modena	42	42	123	45	1	1	1	1	—	4	4	7	1	—	—	—	—	—	6	6	72	64	6	20	6	72	64	—	—	—	—	—	—	—	—	—	622	622	1.764	1.142	361	361	39
40	Parma	6	6	6	—	—	—	—	—	—	—	—	—	—	—	—	—	—	—	3	3	18	13	3	9	3	18	13	—	—	—	—	—	—	—	—	—	422	422	1.722	1.300	283	283	40
41	Piacenza	5	5	8	—	—	—	—	—	—	15	15	9	1	—	—	—	—	—	1	1	10	9	1	2	1	10	9	—	—	—	—	—	—	—	—	—	318	318	1.505	1.187	258	258	41
42	Ravenna	8	7	7	—	1	1	—	—	—	6	6	6	—	—	—	—	—	—	—	—	—	—	—	—	—	—	—	—	—	—	—	—	—	—	—	—	395	395	829	434	271	271	42
43	Reggio nell'Emilia	1	1	7	4	1	1	1	7	4	2	2	1	—	—	—	—	—	—	20	20	109	81	20	42	20	109	81	—	—	—	—	—	—	—	—	—	484	484	1.650	1.166	283	283	43
44	Apuania	—	—	—	—	—	—	—	—	—	—	—	—	—	—	—	—	—	—	—	—	—	—	—	—	—	—	—	—	—	—	—	—	—	—	—	—	71	71	144	73	76	76	44
45	Arezzo	14	14	9	—	—	—	—	—	—	14	14	73	55	—	—	—	—	—	3	3	22	18	2	6	2	20	18	—	—	—	—	—	—	—	—	—	278	278	1.581	1.303	299	299	45
46	Firenze	88	88	279	141	16	18	16	80	50	47	47	155	84	5	17	5	59	48	2	2	21	17	2	13	2	21	17	—	—	—	—	—	—	—	—	—	227	227	1.160	933	363	363	46
47	Grosseto	4	4	3	—	—	—	—	—	—	—	—	—	—	—	—	—	—	—	5	5	147	143	4	304	4	146	142	1	1	1	—	1	5	1	1	—	174	174	990	816	284	284	47
48	Livorno	7	7	22	16	—	—	—	—	—	2	2	6	2	—	—	—	—	—	5	5	24	17	3	20	3	21	17	—	—	—	—	—	—	—	—	—	70	70	178	108	78	78	48
49	Lucca	23	23	25	7	—	—	—	—	—	5	5	28	22	—	—	—	—	—	1	1	2	—	—	—	—	—	—	1	1	1	—	1	5	1	1	—	199	199	428	229	193	193	49
50	Pisa	20	20	14	—	—	—	—	—	—	12	12	73	54	1	7	1	22	23	1	1	2	1	—	—	—	—	—	—	—	—	—	—	—	—	—	—	209	209	652	443	219	219	50
51	Pistoia	10	10	77	70	3	46	3	71	70	60	60	442	321	5	20	5	102	97	4	4	95	88	4	16	4	95	88	—	—	—	—	—	—	—	—	—	78	78	232	154	78	78	51
52	Siena	6	6	4	—	—	—	—	—	—	3	3	11	6	—	—	—	—	—	2	2	52	52	2	17	2	52	52	—	—	—	—	—	—	—	—	—	216	216	1.170	954	297	297	52
53	Ancona	4	4	4	—	—	—	—	—	—	5	5	6	1	—	—	—	—	—	—	—	—	—	—	—	—	—	—	—	—	—	—	—	—	—	—	—	323	323	1.065	1.342	331	331	53
54	Ascoli Piceno	24	24	44	16	1	1	1	3	2	13	13	11	—	—	—	—	—	—	—	—	—	—	—	—	—	—	—	—	—	—	—	—	—	—	—	—	348	348	1.448	1.100	341	341	54
55	Macerata	3	3	3	—	—	—	—	—	—	—	—	—	—	—	—	—	—	—	—	—	—	—	—	—	—	—	—	—	—	—	—	—	—	—	—	—	413	413	1.782	1.369	368	368	55
56	Pesaro e Urbino	6	6	7	—	—	—	—	—	—	—	—	—	—	—	—	—	—	—	—	—	—	—	—	—	—	—	—	—	—	—	—	—	—	—	—	—	378	378	1.717	1.339	295	295	56
57	Perugia	28	28	32	2	—	—	—	—	—	3	3	8	1	—	—	—	—	—	—	—	—	—	—	—	—	—	—	—	—	—	—	—	—	—	—	—	1.036	1.036	3.989	2.953	686	686	57
58	Terni	2	2	2	—	—	—	—	—	—	—	—	—	—	—	—	—	—	—	—	—	—	—	—	—	—	—	—	—	—	—	—	—	—	—	—	—	170	170	738	568	176	176	58
59	Frosinone	9	9	11	—	—	—	—	—	—	39	39	57	8	—	—	—	—	—	—	—	—	—	—	—	—	—	—	—	—	—	—	—	—	—	—	—	502	502	1.953	1.451	450	450	59
60	Littoria	3	3	5	—	—	—	—	—	—	—	—	—	—	—	—	—	—	—	—	—	—	—	—	—	—	—	—	—	—	—	—	—	—	—	—	—	80	80	193	113	96	96	60
61	Rieti	5	5	1	—	—	—	—	—	—	4	4	4	—	—	—	—	—	—	2	2	31	28	2	31	2	31	28	—	—	—	—	—	—	—	—	—	176	176	769	593	188	188	61
62	Roma	27	27	39	3	—	—	—	—	—	2	2	6	4	—	—	—	—	—	—	—	—	—	—	—	—	—	—	—	—	—	—	—	—	—	—	—	6	6	31	28	6	47	6	31	28	3	3	5	2	3	48	3	5	2
63	Viterbo	12	12	13	—	—	—	—	—	—	—	—	—	—	—	—	—	—	—	—	—	—	—	—	—	—	—	—	—	—	—	—	—	—	—	—	—	1	1	1	—	—	—	—	—	—	—	—	—	—	—	—	—	—	—	—
64	Campobasso	14	14	12	—	—	—	—	—	—	—	—	—	—	—	—	—	—	—	—	—	—	—	—	—	—	—	—	—	—	—	—	—	—	—	—	—	347	347	3.062	2.715	407	407	63
65	Chieti	4	4	5	—	—	—	—	—	—	1	1	1	—	—	—	—	—	—	—	—	—	—	—	—	—	—	—	—	—	—	—	—	—	—	—	—	264	264	1.987	1.723	206	206	64
66	L'Aquila	16	16	18	—	—	—	—	—	—	—	—	—	—	—	—	—	—	—	—	—	—	—	—	—	—	—	—	—	—	—	—	—	—	—	—	—	663	663	2.189	1.526	249	249	65
67	Pescara	1	1	1	—	—	—	—	—	—	—	—	—	—	—	—	—	—	—	—	—	—	—	—	—	—	—	—	—	—	—	—	—	—	—	—	—	216	216	1.779	1.563	204	204	66
68	Teramo	1	1	1	—	—	—	—	—	—	—	—	—	—	—	—	—	—	—	—	—	—	—	—	—	—	—	—	—	—	—	—	—	—	—	—	—	130	130	642	512	137	137	67
69	Avellino	20	20	21	1	—	—	—	—	—	2	2	2	—	—	—	—	—	—	—	—	—	—	—	—	—	—	—	—	—	—	—	—	—	—	—	—	261	261	1.220	959	250	250	68
70	Benevento	21	21	12	—	—	—	—	—	—	1	1	—	—	—	—	—	—	—	—	—	—	—	—	—	—	—	—	—	—	—	—	—	—	—	—	—	142	142	490	348	122	122	69
71	Napoli	113	113	162	2	—	—	—	—	—	16	16	30	9	7	9	7	14	1	—	—	—	—	—	—	—	—	—	—	—	—	—	—	—	—	—	—	173	173	626	453	215	215	70
72	Salerno	245	244	319	—	—	—	—	—	—	1	1	1	—	—	—	—	—	—	9	9	152	137	5	125	5	146	135	—	—	—	—	—	—	—	—	—	480	486	1.734	1.298	394	394	71
73	Bari	101	101	118	3	—	—	—	—	—	10	10	27	8	—	—	—	—	—	—	—	—	—	—	—	—	—	—	—	—	—	—	—	—	—	—	—	110	110	377	267	144	144	72
74	Brindisi	18	18	22	—	—	—	—	—	—	—	—	—	—	—	—	—	—	—	2	2	5	2	1	1	1	3	1	—	—	—	—	—	—	—	—	—	213	213	2.139	1.926	228	228	73
75	Foggia	31	31	35	—	—	—	—	—	—	8	8	8	—	—	—	—	—	—	—	—	—	—	—	—	—	—	—	—	—	—	—	—	—	—	—	—	30	30	61	31	31	31	74
76	Ionio	15	15	18	—	—	—	—	—	—	—	—	—	—	—	—	—	—	—	—	—	—	—	—	—	—	—	—	—	—	—	—	—	—	—	—	—	501	501	2.528	2.027	701	701	75
77	Lecce	22	22	25	—	—	—	—	—	—	—	—	—	—	—	—	—	—	—	1	1	1	—	—	—	—	—	—	—	—	—	—	—	—	—	—	—	81	81	336	255	64	64	76
78	Matera	15	15	17	—	—	—	—	—	—	—	—	—	—	—	—	—	—	—	—	—	—	—	—	—	—	—	—	—	—	—	—	—	—	—	—	—	22	22	37	15	21	21	77
79	Potenza	11	11	8	—	—	—	—	—	—	1	1	1	—	—	—	—	—	—	—	—	—	—	—	—	—	—	—	—	—	—	—	—	—	—	—	—	156	156	928	772	217	217	78
80	Catanzaro	7	7	7	—	—	—	—	—	—	1	1	5	4	1	3	1	5	4	—	—	—	—	—	—	—	—	—	—	—	—	—	—	—	—	—	—	140	140	1.081	941	161	161	79
81	Cosenza	10	10	9	—	—	—	—	—	—	—	—	—	—	—	—	—	—	—	—	—	—	—	—	—	—	—	—	—	—	—	—	—	—	—	—	—	202	202	1.147	945	243	243	80
82	Reggio di Calabria	8	8	9	—	—	—	—	—	—	2	2	4	—	—	—	—	—	—	—	—	—	—	—	—	—	—	—	4	4	7	3	—	—	—	—	—	88	88	366	278	125	125	81
83	Agrigento	47	47	84	31	6	17	6	42	31	5	5	15	11	—	—	—	—	—	—	—	—	—	—	—	—	—	—	—	—	—	—	—	—	—	—	—	22	22	99	77	25	25	82
84	Caltanissetta	13	13	36	9	—	—	—	—	—	12	12	84	79	—	—	—	—	—	—	—	—	—	—	—	—	—	—	—	—	—	—	—	—	—	—	—	39	39	230	191	56	56	83
85	Catania	217	217	355	28	—	—	—	—	—	24	23	47	12	—	—	—	—	—	—	—	—	—	—	—	—	—	—	—	—	—	—	—	—	—	—	—	36	36	245	209	37	37	84
86	Enna	6	6	5	—	—	—	—	—	—	2	2	2	—	—	—	—	—	—	6	6	79	67	3	37	3	73	66	—	—	—	—	—	—	—	—	—	39	39	230	191	76	76	85
87	Messina	1	1	1	—	—	—	—	—	—	4	4	6	3	—	—	—	—	—	—	—	—	—	—	—	—	—	—	—	—	—	—	—	—	—	—	—	4	4	19	15	12	12	86
88	Palermo	15	15	23	—	1	1	1	1	—	14	14	21	—	—	—	—	—	—	—	—	—	—	—	—	—	—	—	1	1	1	1	1	5	1	1	1	10	10	33	23	14	14	87
89	Ragusa	—	—	—	—	—	—	—	—	—	4	4	4	—	—	—	—	—	—	1	1	1	—	—	—	—	—	—	—	—	—	—	—	—	—	—	—	52	52	213	161	85	85	88
90	Siracusa	9	9	55	48	4	12	4	27	26	4	4	4	—	—	—	—	—	—	3	3	3	—	—	—	—	—	—	—	—	—	—	—	—	—	—	—	5	5	14	9	4	4	89
91	Trapani	128	128	308	151	31	103	31	207	151	45	45	64	—	—	—	—	—	—	—	—	—	—	—	—	—	—	—	—	—	—	—	—	—	—	—	—	9	9	71	62	18	18	90
92	Cagliari	89	89	73	25	7	10	7	20	14	—	—	—	—	—	—	—	—	—	5	5	9	3	1	9	1	4	3	—	—	—	—	—	—	—	—	—	62	62	393	331	69	69	91
93	Nuoro	5	5	5	—	—	—	—	—	—	—	—	—	—	—	—	—	—	—	5	5	13	11	—	—	—	—	—	—	—	—	—	—	—	—	—	—	181	181	545	364	170	170	92
94	Sassari	20	20	229	205	11	173	11	220	205	—	—	—	—	—	—	—	—	—	7	7	57	49	1	2	1	42	40	—	—	—	—	—	—	—	—	—	23	23	30	7	29	29	93
	REGNO	2.122	2.116	3.481	973	95	422	94	766	628	760	758	2.815	1.647	29	203	29	632	585	161	158	558	304	10	88	10	137	119	—	—	—	—	—	—	—	—	—	134	134	932	798	149	149	94
																				407	402	4.090	3.509	197	2.401	196	3.546	3.284	22	22	67	44	14	384	14	52	38	25.760	25.760	93.517	67.757	29.131	29.131	

Segue : TAV. III

Esercizi, addetti, forza motrice, alla data di censimento

Segue: **Classe IV. — INDUSTRIE ALIMENTARI**

33. - (I) MAGAZZINI DI RACCOLTA, DEPOSITO E CONSERV. CEREALI ED ALTRI SEMI PER CONTO TERZI, ECC.

N. d'ordine	PROVINCE	Esercizi con e senza forza motrice – Censiti – N. Esercizi	Attivi – N. Esercizi	Addetti – In complesso	Addetti – di cui operai	Esercizi con forza motrice – Censiti – N. Esercizi	Censiti – Potenza CV	Attivi – N. Esercizi	Addetti – In complesso	Addetti – di cui operai
1	2	3	4	5	6	7	8	9	10	11
1	Alessandria	13	13	15	5	6	25	6	10	3
2	Aosta	4	4	—	—	3	5	3	—	—
3	Asti	—	—	—	—	—	—	—	—	—
4	Cuneo	7	7	9	—	6	63	6	8	—
5	Novara	2	2	3	—	1	4	1	3	—
6	Torino	5	4	3	1	1	5	1	1	—
7	Vercelli	17	17	11	—	14	40	14	7	—
8	Genova	1	1	157	148	1	2.413	1	157	148
9	Imperia	—	—	—	—	—	—	—	—	—
10	La Spezia	—	—	—	—	—	—	—	—	—
11	Savona	—	—	—	—	—	—	—	—	—
12	Bergamo	40	39	67	25	21	36	20	35	11
13	Brescia	14	14	12	2	2	2	2	1	—
14	Como	—	—	—	—	—	—	—	—	—
15	Cremona	26	25	31	4	21	49	20	25	3
16	Mantova	9	9	11	3	3	6	3	5	3
17	Milano	12	12	11	3	9	19	9	11	3
18	Pavia	24	24	28	16	22	150	22	28	16
19	Sondrio	—	—	—	—	—	—	—	—	—
20	Varese	2	2	7	6	—	—	—	—	—
21	Bolzano	—	—	—	—	—	—	—	—	—
22	Trento	45	45	—	—	24	34	24	—	—
23	Belluno	—	—	—	—	—	—	—	—	—
24	Padova	12	12	70	50	3	84	3	58	49
25	Rovigo	1	1	2	—	1	1	1	2	—
26	Treviso	—	—	—	—	—	—	—	—	—
27	Udine	15	15	10	7	13	45	13	10	7
28	Venezia	6	6	23	18	5	70	5	23	18
29	Verona	7	7	23	15	1	18	1	17	15
30	Vicenza	1	1	2	1	1	5	1	2	1
31	Carnaro	—	—	—	—	—	—	—	—	—
32	Gorizia	6	6	3	—	6	20	6	3	—
33	Istria	—	—	—	—	—	—	—	—	—
34	Trieste	—	—	—	—	—	—	—	—	—
35	Zara	—	—	—	—	—	—	—	—	—
36	Bologna	4	3	5	2	3	7	2	4	1
37	Ferrara	22	21	48	22	4	35	4	26	18
38	Forlì	1	1	3	2	1	3	1	3	2
39	Modena	1	1	3	2	1	4	1	3	2
40	Parma	1	1	3	2	1	3	1	3	2
41	Piacenza	3	3	5	1	2	1	2	4	1
42	Ravenna	1	1	3	2	1	20	1	3	2
43	Reggio nell'Emilia	3	3	4	3	3	29	3	4	3
44	Apuania	—	—	—	—	—	—	—	—	—
45	Arezzo	3	3	1	1	1	11	1	1	1
46	Firenze	—	—	—	—	—	—	—	—	—
47	Grosseto	—	—	—	—	—	—	—	—	—
48	Livorno	1	1	17	12	1	239	1	17	12
49	Lucca	1	1	2	—	—	—	—	—	—
50	Pisa	3	3	—	—	1	1	1	—	—
51	Pistoia	—	—	—	—	—	—	—	—	—
52	Siena	4	4	8	1	3	8	3	7	1
53	Ancona	9	9	18	12	5	43	5	17	12
54	Ascoli Piceno	2	2	3	—	1	1	1	1	—
55	Macerata	26	26	31	1	9	122	9	12	1
56	Pesaro e Urbino	2	2	2	1	1	1	1	1	—
57	Perugia	4	4	8	5	4	44	4	8	5
58	Terni	2	2	2	—	2	10	2	2	—
59	Frosinone	—	—	—	—	—	—	—	—	—
60	Littoria	—	—	—	—	—	—	—	—	—
61	Rieti	2	2	15	11	2	25	2	15	11
62	Roma	3	3	39	34	3	925	3	39	34
63	Viterbo	2	2	2	—	1	1	1	1	—
64	Campobasso	3	3	3	—	—	—	—	—	—
65	Chieti	2	2	3	—	1	12	1	1	—
66	L'Aquila	1	1	1	—	—	—	—	—	—
67	Pescara	—	—	—	—	—	—	—	—	—
68	Teramo	—	—	—	—	—	—	—	—	—
69	Avellino	1	1	2	1	—	—	—	—	—
70	Benevento	—	—	—	—	—	—	—	—	—
71	Napoli	2	2	31	20	—	—	—	—	—
72	Salerno	—	—	—	—	—	—	—	—	—
73	Bari	3	3	7	—	3	30	3	7	—
74	Brindisi	—	—	—	—	—	—	—	—	—
75	Foggia	3	3	13	8	2	9	2	10	8
76	Ionio	—	—	—	—	—	—	—	—	—
77	Lecce	1	1	1	—	—	—	—	—	—
78	Matera	1	1	1	—	—	—	—	—	—
79	Potenza	—	—	—	—	—	—	—	—	—
80	Catanzaro	—	—	—	—	—	—	—	—	—
81	Cosenza	—	—	—	—	—	—	—	—	—
82	Reggio di Calabria	—	—	—	—	—	—	—	—	—
83	Agrigento	1	1	3	—	—	—	—	—	—
84	Caltanissetta	1	1	3	2	1	4	1	3	2
85	Catania	—	—	—	—	—	—	—	—	—
86	Enna	—	—	—	—	—	—	—	—	—
87	Messina	—	—	—	—	—	—	—	—	—
88	Palermo	—	—	—	—	—	—	—	—	—
89	Ragusa	—	—	—	—	—	—	—	—	—
90	Siracusa	—	—	—	—	—	—	—	—	—
91	Trapani	—	—	—	—	—	—	—	—	—
92	Cagliari	—	—	—	—	—	—	—	—	—
93	Nuoro	—	—	—	—	—	—	—	—	—
94	Sassari	—	—	—	—	—	—	—	—	—
	REGNO	**388**	**383**	**788**	**449**	**221**	**4.682**	**218**	**598**	**395**

34. - (I) PILATURA, BRILLATURA ED ALTRE LAVORAZIONI DEL RISO; PILATURA, PERLATURA, BRILLATURA DI CEREALI E LEGUMI

N. d'ordine	PROVINCE	Esercizi con e senza forza motrice – Censiti – N. Esercizi	Attivi – N. Esercizi	Addetti – In complesso	Addetti – di cui operai	Esercizi con forza motrice – Censiti – N. Esercizi	Censiti – Potenza CV	Attivi – N. Esercizi	Addetti – In complesso	Addetti – di cui operai
1	2	12	13	14	15	16	17	18	19	20
1	Alessandria	4	4	31	25	4	269	4	31	25
2	Aosta	—	—	—	—	—	—	—	—	—
3	Asti	—	—	—	—	—	—	—	—	—
4	Cuneo	—	—	—	—	—	—	—	—	—
5	Novara	97	97	270	208	46	1955	46	258	206
6	Torino	1	1	2	2	1	27	1	2	2
7	Vercelli	144	140	644	488	120	4.749	116	633	483
8	Genova	—	—	—	—	—	—	—	—	—
9	Imperia	—	—	—	—	—	—	—	—	—
10	La Spezia	—	—	—	—	—	—	—	—	—
11	Savona	—	—	—	—	—	—	—	—	—
12	Bergamo	1	1	4	2	1	15	1	4	2
13	Brescia	2	2	2	2	2	17	2	2	2
14	Como	—	—	—	—	—	—	—	—	—
15	Cremona	45	45	73	24	35	387	35	72	24
16	Mantova	38	37	117	70	31	853	31	113	67
17	Milano	184	178	350	247	120	2.634	117	328	239
18	Pavia	164	156	597	463	108	4.716	104	561	444
19	Sondrio	3	3	4	—	1	3	1	—	—
20	Varese	1	1	47	45	1	245	1	47	45
21	Bolzano	2	2	—	—	1	3	1	—	—
22	Trento	33	32	—	—	10	21	10	—	—
23	Belluno	1	1	1	—	—	—	—	—	—
24	Padova	—	—	—	—	—	—	—	—	—
25	Rovigo	1	1	3	2	1	15	1	3	2
26	Treviso	1	1	1	1	—	—	—	—	—
27	Udine	11	11	3	—	8	72	8	2	—
28	Venezia	1	1	84	73	1	333	1	84	73
29	Verona	56	54	148	83	43	435	42	136	79
30	Vicenza	5	5	6	2	3	19	3	6	2
31	Carnaro	—	—	—	—	—	—	—	—	—
32	Gorizia	—	—	—	—	—	—	—	—	—
33	Istria	—	—	—	—	—	—	—	—	—
34	Trieste	10	10	6	3	1	95	1	4	3
35	Zara	—	—	—	—	—	—	—	—	—
36	Bologna	12	11	92	80	11	824	10	92	80
37	Ferrara	—	—	—	—	—	—	—	—	—
38	Forlì	—	—	—	—	—	—	—	—	—
39	Modena	1	1	5	3	1	6	1	5	3
40	Parma	—	—	—	—	—	—	—	—	—
41	Piacenza	—	—	—	—	—	—	—	—	—
42	Ravenna	2	2	34	28	2	153	2	34	28
43	Reggio nell'Emilia	2	2	8	6	2	32	2	8	6
44	Apuania	—	—	—	—	—	—	—	—	—
45	Arezzo	—	—	—	—	—	—	—	—	—
46	Firenze	—	—	—	—	—	—	—	—	—
47	Grosseto	—	—	—	—	—	—	—	—	—
48	Livorno	—	—	—	—	—	—	—	—	—
49	Lucca	2	2	8	5	2	21	2	8	5
50	Pisa	—	—	—	—	—	—	—	—	—
51	Pistoia	—	—	—	—	—	—	—	—	—
52	Siena	—	—	—	—	—	—	—	—	—
53	Ancona	—	—	—	—	—	—	—	—	—
54	Ascoli Piceno	—	—	—	—	—	—	—	—	—
55	Macerata	—	—	—	—	—	—	—	—	—
56	Pesaro e Urbino	—	—	—	—	—	—	—	—	—
57	Perugia	—	—	—	—	—	—	—	—	—
58	Terni	—	—	—	—	—	—	—	—	—
59	Frosinone	—	—	—	—	—	—	—	—	—
60	Littoria	—	—	—	—	—	—	—	—	—
61	Rieti	—	—	—	—	—	—	—	—	—
62	Roma	—	—	—	—	—	—	—	—	—
63	Viterbo	—	—	—	—	—	—	—	—	—
64	Campobasso	—	—	—	—	—	—	—	—	—
65	Chieti	—	—	—	—	—	—	—	—	—
66	L'Aquila	—	—	—	—	—	—	—	—	—
67	Pescara	—	—	—	—	—	—	—	—	—
68	Teramo	—	—	—	—	—	—	—	—	—
69	Avellino	—	—	—	—	—	—	—	—	—
70	Benevento	—	—	—	—	—	—	—	—	—
71	Napoli	—	—	—	—	—	—	—	—	—
72	Salerno	—	—	—	—	—	—	—	—	—
73	Bari	—	—	—	—	—	—	—	—	—
74	Brindisi	—	—	—	—	—	—	—	—	—
75	Foggia	—	—	—	—	—	—	—	—	—
76	Ionio	—	—	—	—	—	—	—	—	—
77	Lecce	—	—	—	—	—	—	—	—	—
78	Matera	—	—	—	—	—	—	—	—	—
79	Potenza	—	—	—	—	—	—	—	—	—
80	Catanzaro	1	1	2	2	1	15	1	2	2
81	Cosenza	—	—	—	—	—	—	—	—	—
82	Reggio di Calabria	—	—	—	—	—	—	—	—	—
83	Agrigento	—	—	—	—	—	—	—	—	—
84	Caltanissetta	—	—	—	—	—	—	—	—	—
85	Catania	1	1	7	7	1	45	1	7	7
86	Enna	—	—	—	—	—	—	—	—	—
87	Messina	—	—	—	—	—	—	—	—	—
88	Palermo	—	—	—	—	—	—	—	—	—
89	Ragusa	—	—	—	—	—	—	—	—	—
90	Siracusa	2	2	1	—	—	—	—	—	—
91	Trapani	—	—	—	—	—	—	—	—	—
92	Cagliari	—	—	—	—	—	—	—	—	—
93	Nuoro	—	—	—	—	—	—	—	—	—
94	Sassari	—	—	—	—	—	—	—	—	—
	REGNO	**828**	**805**	**2.550**	**1.871**	**558**	**17 959**	**545**	**2.442**	**1.829**

35-36. - (I) MOLINI PER CEREALI

N. d'ordine	PROVINCE	Esercizi con e senza forza motrice – Censiti – N. Esercizi	Attivi – N. Esercizi	Addetti – In complesso	Addetti – di cui operai	Esercizi con forza motrice – Censiti – N. Esercizi	Censiti – Potenza CV	Attivi – N. Esercizi	Addetti – In complesso	Addetti – di cui operai
1	2	21	22	23	24	25	26	27	28	29
1	Alessandria	260	255	808	406	253	6.702	248	800	405
2	Aosta	346	333	311	27	346	2.222	333	311	27
3	Asti	121	120	346	153	121	3.178	120	346	153
4	Cuneo	515	511	992	287	511	8.188	507	985	285
5	Novara	233	225	544	226	232	3.007	225	544	226
6	Torino	400	393	873	302	399	8.557	391	872	302
7	Vercelli	206	198	307	48	206	2.098	198	307	48
8	Genova	344	338	844	421	306	10.587	301	799	421
9	Imperia	38	37	196	134	38	1.427	37	196	134
10	La Spezia	195	188	220	13	186	1.938	181	212	13
11	Savona	77	74	143	39	57	681	56	120	37
12	Bergamo	323	320	709	246	304	2.905	302	684	244
13	Brescia	500	489	947	193	500	4.676	489	947	193
14	Como	248	248	475	157	247	2.098	247	475	157
15	Cremona	242	237	662	288	242	4.182	237	662	288
16	Mantova	209	208	692	328	204	4.483	204	684	323
17	Milano	433	427	1.238	574	425	8.103	419	1.222	574
18	Pavia	284	278	821	392	279	6.274	273	816	391
19	Sondrio	253	253	308	29	126	990	126	177	29
20	Varese	139	139	379	180	139	2.281	139	379	180
21	Bolzano	196	195	337	105	171	1.748	170	307	102
22	Trento	385	379	327	80	384	2.380	378	327	80
23	Belluno	252	252	386	31	252	1.545	252	386	31
24	Padova	260	257	854	430	259	5.992	256	852	429
25	Rovigo	162	160	542	274	162	3.840	160	542	274
26	Treviso	341	338	830	240	340	4.936	337	828	240
27	Udine	633	622	1.269	421	633	7.862	622	1.269	421
28	Venezia	144	143	661	450	132	6.105	131	639	449
29	Verona	328	318	808	331	327	3.234	318	898	331
30	Vicenza	418	412	1.031	278	417	3.999	412	1.031	278
31	Carnaro	52	51	94	14	48	402	47	86	14
32	Gorizia	247	247	334	25	247	1.310	247	334	25
33	Istria	185	185	282	60	185	2.592	185	282	60
34	Trieste	52	52	89	34	51	494	51	89	34
35	Zara	3	2	3	3	3	85	2	3	3
36	Bologna	400	398	884	369	400	10.304	398	884	369
37	Ferrara	105	105	562	406	105	5.231	105	562	406
38	Forlì	323	319	617	123	142	3.915	140	335	108
39	Modena	365	363	776	266	364	8.382	362	775	266
40	Parma	377	374	928	289	206	5.208	204	604	257
41	Piacenza	314	311	731	221	314	4.291	311	731	221
42	Ravenna	117	117	455	251	101	5.589	104	426	250
43	Reggio nell'Emilia	313	306	683	196	313	6.485	306	683	196
44	Apuania	227	226	384	57	226	1.810	226	384	57
45	Arezzo	313	313	536	108	312	4.483	312	535	108
46	Firenze	492	492	971	231	479	11341	479	957	231
47	Grosseto	128	126	209	62	128	2.044	126	209	62
48	Livorno	47	47	199	124	43	2.688	43	195	124
49	Lucca	435	435	788	227	429	5.226	429	784	227
50	Pisa	154	154	392	174	154	3.351	154	392	174
51	Pistoia	261	260	432	41	260	2.940	259	431	41
52	Siena	174	173	364	114	170	3.479	169	359	114
53	Ancona	173	171	465	185	136	5.195	134	408	182
54	Ascoli Piceno	218	216	467	134	217	3.228	215	467	134
55	Macerata	198	197	454	174	198	5.287	197	454	174
56	Pesaro e Urbino	270	268	539	131	267	6.449	265	533	131
57	Perugia	485	471	1.001	357	485	7.363	471	1.001	357
58	Terni	117	113	139	23	117	1.323	113	139	23
59	Frosinone	254	252	404	94	140	2.995	139	255	88
60	Littoria	77	72	162	72	74	1.868	71	160	71
61	Rieti	207	197	256	17	201	1.720	195	254	17
62	Roma	180	178	670	434	172	5.855	169	659	433
63	Viterbo	139	138	320	138	137	1.924	136	316	138
64	Campobasso	264	256	478	153	264	4.602	256	478	153
65	Chieti	234	228	401	99	228	3.346	223	396	99
66	L'Aquila	256	248	335	43	255	3.330	248	335	43
67	Pescara	99	99	236	97	98	1.549	98	233	97
68	Teramo	242	233	392	24	241	2.755	232	390	24
69	Avellino	236	235	438	97	210	4.321	209	405	96
70	Benevento	228	225	437	121	223	4.331	220	429	121
71	Napoli	267	255	2.378	1.819	253	18.510	243	2.363	1.819
72	Salerno	418	413	916	294	350	7.173	346	829	292
73	Bari	102	95	955	756	99	6.595	93	953	756
74	Brindisi	48	47	148	77	47	1.267	46	148	77
75	Foggia	161	157	680	413	159	5.452	155	675	411
76	Ionio	46	46	150	96	45	1.602	45	150	96
77	Lecce	93	90	273	168	91	4.110	89	272	168
78	Matera	83	82	173	73	82	2.080	82	173	73
79	Potenza	328	323	532	89	255	3.744	252	446	87
80	Catanzaro	759	746	1.257	177	694	3.895	682	1.149	170
81	Cosenza	532	523	785	198	523	4.386	514	776	197
82	Reggio di Calabria	452	425	519	48	452	3.102	425	519	48
83	Agrigento	158	151	619	349	136	6.009	130	591	346
84	Caltanissetta	80	80	348	197	78	3.659	78	345	197
85	Catania	194	188	703	386	191	6.398	185	696	386
86	Enna	93	88	256	109	93	2.747	88	256	109
87	Messina	299	297	659	252	246	4.159	244	586	250
88	Palermo	295	289	829	420	277	8.084	272	809	420
89	Ragusa	155	150	451	106	154	1.872	149	447	106
90	Siracusa	136	132	316	110	128	2.661	124	303	110
91	Trapani	140	138	454	235	130	3.788	128	444	233
92	Cagliari	187	178	466	216	167	3.692	162	441	215
93	Nuoro	175	172	334	95	169	2.315	166	325	94
94	Sassari	257	242	479	141	252	3.407	237	470	140
	REGNO	**23.901**	**22.507**	**51.937**	**19.695**	**21.615**	**398016**	**21.254**	**50.135**	**19.593**

37-38. - (I) FORNI PER PANIFICAZIONE

N. d'ordine	PROVINCE	Esercizi con e senza forza motrice – Censiti – N. Esercizi	Attivi – N. Esercizi	Addetti – In complesso	Addetti – di cui operai	Esercizi con forza motrice – Censiti – N. Esercizi	Censiti – Potenza CV	Attivi – N. Esercizi	Addetti – In complesso	Addetti – di cui operai
1	2	30	31	32	33	34	35	36	37	38
1	Alessandria	809	804	1.456	421	559	862	557	1.164	410
2	Aosta	847	845	771	210	275	374	275	520	179
3	Asti	567	567	834	141	316	421	316	552	130
4	Cuneo	1.230	1.226	1.722	378	784	941	782	1.347	350
5	Novara	731	727	1.390	526	471	550	469	1.057	468
6	Torino	2.265	2.252	3.245	1.204	1.286	2.077	1.283	3.063	1.196
7	Vercelli	743	738	1.316	548	584	795	584	1.150	506
8	Genova	689	684	2 024	1.109	610	1.559	608	1.922	1.100
9	Imperia	341	340	567	178	163	235	163	379	154
10	La Spezia	217	217	508	240	149	365	149	417	232
11	Savona	334	330	650	247	254	350	253	569	239
12	Bergamo	613	608	1.549	641	558	606	554	1.447	619
13	Brescia	709	704	1.754	694	623	673	622	1.635	674
14	Como	766	764	1.654	685	619	702	617	1.428	623
15	Cremona	427	426	977	384	352	405	352	885	369
16	Mantova	374	370	975	393	327	394	325	892	379
17	Milano	3.518	3.498	5.567	3.027	1.988	2.698	1.981	5.388	2.979
18	Pavia	693	689	1.422	546	624	738	621	1.334	538
19	Sondrio	288	288	445	103	129	174	128	252	98
20	Varese	573	573	1.205	505	459	515	459	1.053	484
21	Bolzano	243	241	827	491	123	304	122	563	391
22	Trento	282	279	814	431	210	403	208	706	406
23	Belluno	198	195	457	162	140	208	139	364	156
24	Padova	451	446	1.265	445	308	505	307	1.004	423
25	Rovigo	1.144	1.143	2.252	181	126	224	126	457	167
26	Treviso	569	565	1.022	332	287	418	287	781	320
27	Udine	508	500	1.365	562	357	572	354	1.124	538
28	Venezia	332	327	1.183	647	258	563	257	1.016	638
29	Verona	486	481	1.357	649	415	648	411	1.223	633
30	Vicenza	610	607	1.491	402	460	662	458	1.178	380
31	Carnaro	110	109	302	155	42	126	42	181	134
32	Gorizia	197	194	420	191	50	128	50	199	136
33	Istria	265	262	589	202	47	161	47	219	158
34	Trieste	293	289	873	544	163	551	163	690	513
35	Zara	16	16	70	49	6	38	6	46	41
36	Bologna	523	522	1.284	595	378	932	378	1.081	556
37	Ferrara	443	443	822	221	169	297	169	511	214
38	Forlì	298	298	798	174	205	528	205	633	170
39	Modena	344	343	757	230	227	342	227	584	219
40	Parma	307	307	631	255	176	336	176	499	242
41	Piacenza	165	164	377	161	146	249	145	354	160
42	Ravenna	227	227	556	161	182	273	182	507	160
43	Reggio nell'Emilia	312	311	767	184	213	281	213	589	173
44	Apuania	274	272	486	88	70	122	70	169	61
45	Arezzo	281	280	367	82	90	150	90	215	71
46	Firenze	1.093	1.088	1.801	666	475	859	475	1.069	503
47	Grosseto	288	287	379	103	52	139	52	132	60
48	Livorno	223	222	649	306	163	382	163	534	280
49	Lucca	369	369	721	237	158	258	158	430	218
50	Pisa	420	418	704	264	164	295	163	415	199
51	Pistoia	381	379	629	100	96	167	95	202	75
52	Siena	214	214	423	97	60	120	60	170	78
53	Ancona	305	305	582	122	101	154	101	288	111
54	Ascoli Piceno	177	177	348	58	49	73	49	144	54
55	Macerata	221	219	395	48	50	63	50	128	42
56	Pesaro e Urbino	320	320	546	74	52	67	52	169	63
57	Perugia	410	406	648	149	89	191	89	248	122
58	Terni	139	139	264	72	28	66	28	120	70
59	Frosinone	497	495	853	131	24	50	24	71	30
60	Littoria	327	326	558	119	47	92	46	128	59
61	Rieti	281	281	432	36	10	27	10	37	27
62	Roma	1.256	1.254	3.037	1.276	544	1.470	544	1.960	1.134
63	Viterbo	450	448	861	150	32	75	32	84	36
64	Campobasso	444	443	764	100	42	79	42	89	25
65	Chieti	265	263	496	46	58	89	58	143	26
66	L'Aquila	815	807	1.201	90	35	74	35	100	51
67	Pescara	162	161	282	36	36	64	36	102	29
68	Teramo	136	135	244	28	24	45	24	71	25
69	Avellino	503	499	916	106	54	99	53	120	36
70	Benevento	344	341	650	38	27	57	27	78	21
71	Napoli	1.958	1.944	4.393	1.042	832	1.785	827	2.450	872
72	Salerno	634	631	1267	248	244	537	243	626	202
73	Bari	922	910	2.572	1.006	211	858	204	999	630
74	Brindisi	259	256	603	102	47	208	45	184	86
75	Foggia	516	513	1.315	274	56	224	54	258	140
76	Ionio	281	280	789	275	39	162	39	289	192
77	Lecce	957	939	1.760	421	107	482	105	414	231
78	Matera	225	221	451	115	12	29	11	37	18
79	Potenza	426	422	760	72	28	103	28	82	32
80	Catanzaro	1.313	1.309	2.019	306	63	165	63	232	122
81	Cosenza	907	901	1.287	473	56	174	56	186	106
82	Reggio di Calabria	1.114	1.107	2.188	229	127	321	126	424	185
83	Agrigento	866	859	1.659	169	60	166	59	220	118
84	Caltanissetta	419	419	834	141	32	109	32	121	59
85	Catania	778	772	1.653	443	362	698	361	1.035	428
86	Enna	352	348	511	29	19	84	19	53	20
87	Messina	678	672	1.549	396	222	583	221	809	384
88	Palermo	907	902	2.274	548	265	812	263	1.060	513
89	Ragusa	239	235	475	55	20	58	20	80	38
90	Siracusa	438	438	782	118	80	210	80	262	112
91	Trapani	274	274	580	108	109	266	109	276	100
92	Cagliari	537	534	1.264	346	218	753	217	663	302
93	Nuoro	186	183	346	58	31	105	31	88	35
94	Sassari	517	514	897	216	61	221	61	263	168
	REGNO	**51.355**	**51.050**	**101824**	**31.416**	**21 749**	**38 424**	**21.670**	**59.490**	**27.254**

39. - (I) PASTIFICI

N. d'ordine	PROVINCE	Esercizi con e senza forza motrice – Censiti – N. Esercizi	Attivi – N. Esercizi	Addetti – In complesso	Addetti – di cui operai	Esercizi con forza motrice – Censiti – N. Esercizi	Censiti – Potenza CV	Attivi – N. Esercizi	Addetti – In complesso	Addetti – di cui operai	N. d'ordine
1	2	39	40	41	42	43	44	45	46	47	48
1	Alessandria	13	13	147	134	11	277	11	147	134	1
2	Aosta	18	18	49	31	15	110	15	49	31	2
3	Asti	13	13	49	29	13	120	13	49	29	3
4	Cuneo	44	44	204	133	40	477	40	197	133	4
5	Novara	13	13	50	31	13	129	13	50	31	5
6	Torino	65	65	347	241	61	904	61	338	237	6
7	Vercelli	11	11	78	60	11	119	11	78	60	7
8	Genova	98	94	1.296	1.177	92	2.084	88	1.233	1.117	8
9	Imperia	13	13	593	526	9	1.227	9	586	524	9
10	La Spezia	17	17	267	233	17	491	17	267	233	10
11	Savona	24	24	118	78	24	232	24	118	78	11
12	Bergamo	236	231	57	17	53	132	49	38	15	12
13	Brescia	76	76	248	156	63	323	63	238	151	13
14	Como	39	39	166	127	25	349	25	160	127	14
15	Cremona	11	11	308	274	11	527	11	308	274	15
16	Mantova	28	28	214	177	25	363	25	211	176	16
17	Milano	52	49	586	506	49	978	47	582	506	17
18	Pavia	31	30	127	93	25	301	24	124	93	18
19	Sondrio	16	16	147	128	16	127	16	147	128	19
20	Varese	15	15	64	44	13	119	13	63	44	20
21	Bolzano	1	1	3	3	1	16	1	3	3	21
22	Trento	17	17	105	89	16	241	16	105	89	22
23	Belluno	4	4	61	53	4	109	4	61	53	23
24	Padova	28	28	363	324	27	463	27	361	324	24
25	Rovigo	1	1	2	1	1	3	1	2	1	25
26	Treviso	26	24	338	304	26	830	24	338	304	26
27	Udine	16	16	381	356	16	748	16	381	356	27
28	Venezia	10	10	297	283	9	467	9	297	283	28
29	Verona	19	19	138	111	19	203	19	138	111	29
30	Vicenza	13	13	206	192	13	202	13	206	192	30
31	Carnaro	4	4	37	30	4	72	4	37	30	31
32	Gorizia	1	1	10	10	1	22	1	10	10	32
33	Istria	—	—	—	—	—	—	—	—	—	33
34	Trieste	4	4	350	345	4	574	4	350	345	34
35	Zara	6	6	96	96	6	266	6	96	96	35
36	Bologna	11	11	232	213	11	328	11	232	213	36
37	Ferrara	4	4	162	157	4	283	4	162	157	37
38	Forlì	9	9	117	97	9	219	9	117	97	38
39	Modena	30	29	122	86	28	246	27	121	86	39
40	Parma	11	11	669	641	11	1.697	11	669	641	40
41	Piacenza	6	6	42	35	6	149	6	42	35	41
42	Ravenna	5	5	18	7	5	28	5	18	7	42
43	Reggio nell'Emilia	26	26	190	153	25	240	25	188	153	43
44	Apuania	20	20	94	74	20	155	20	94	74	44
45	Arezzo	12	12	1.124	1.037	12	695	12	1.124	1.037	45
46	Firenze	61	61	535	468	61	1.128	61	535	468	46
47	Grosseto	9	8	83	66	9	251	8	83	66	47
48	Livorno	15	15	182	162	15	543	15	182	162	48
49	Lucca	52	52	333	281	51	607	51	328	279	49
50	Pisa	23	22	216	174	23	779	22	216	174	50
51	Pistoia	42	42	297	228	42	619	42	297	228	51
52	Siena	9	9	162	154	9	259	9	162	154	52
53	Ancona	12	11	112	102	11	228	10	112	102	53
54	Ascoli Piceno	16	16	199	167	16	380	16	199	167	54
55	Macerata	12	11	75	54	12	159	11	75	54	55
56	Pesaro e Urbino	7	7	92	60	7	131	7	92	60	56
57	Perugia	19	18	389	365	18	630	17	387	363	57
58	Terni	5	5	74	73	5	137	5	74	73	58
59	Frosinone	2	2	37	34	2	51	2	37	34	59
60	Littoria	2	2	42	38	2	138	2	42	38	60
61	Rieti	5	5	39	34	5	97	5	39	34	61
62	Roma	19	19	851	795	19	1.994	19	851	795	62
63	Viterbo	7	7	45	36	7	130	7	45	36	63
64	Campobasso	47	46	256	167	46	799	45	254	167	64
65	Chieti	77	71	391	276	74	849	69	387	276	65
66	L'Aquila	21	20	124	95	21	333	20	124	95	66
67	Pescara	28	28	363	311	28	583	28	363	311	67
68	Teramo	16	15	59	34	16	171	15	59	34	68
69	Avellino	12	11	114	99	11	420	10	112	99	69
70	Benevento	4	4	79	60	4	212	4	79	60	70
71	Napoli	136	124	4.311	4.168	134	9.742	123	4.307	4.164	71
72	Salerno	41	40	1.037	887	39	1.873	38	1.005	855	72
73	Bari	61	56	976	875	57	2.340	52	951	856	73
74	Brindisi	4	3	41	37	4	127	3	41	37	74
75	Foggia	10	10	341	329	10	815	10	341	329	75
76	Ionio	4	4	43	36	4	124	4	43	36	76
77	Lecce	12	10	138	125	12	617	10	138	125	77
78	Matera	6	5	70	66	6	194	5	70	66	78
79	Potenza	3	3	9	7	3	39	3	9	7	79
80	Catanzaro	2	2	43	38	2	95	2	43	38	80
81	Cosenza	2	2	5	3	2	18	2	5	3	81
82	Reggio di Calabria	17	15	143	117	17	396	15	143	117	82
83	Agrigento	53	53	487	376	41	1.603	41	402	320	83
84	Caltanissetta	14	13	226	195	14	1.062	13	226	195	84
85	Catania	71	71	670	525	67	1.098	67	639	500	85
86	Enna	22	20	142	114	13	381	12	109	84	86
87	Messina	77	74	569	415	69	1.33[illegible]	66	547	404	87
88	Palermo	114	107	909	718	103	2.96[illegible]	97	874	697	88
89	Ragusa	16	16	263	219	14	389	14	236	194	89
90	Siracusa	32	31	219	169	29	629	28	213	168	90
91	Trapani	88	87	419	297	78	548	77	353	243	91
92	Cagliari	9	8	403	385	9	1.281	8	403	385	92
93	Nuoro	4	3	45	43	4	171	3	45	43	93
94	Sassari	8	7	122	111	8	452	7	122	111	94
	REGNO	**2.445**	**2.372**	**27.052**	**22.480**	**2.117**	**57.570**	**2.050**	**26.534**	**23.124**	

Segue : TAV. III

Esercizi, addetti, forza motrice, alla data di censimento

Segue: Classe IV. — INDUSTRIE ALIMENTARI

33. - (I) MAGAZZINI DI RACCOLTA, DEPOSITO E CONSERV. CEREALI ED ALTRI SEMI PER CONTO TERZI, ECC. (cols. 3-11)

34. - (I) PILATURA, BRILLATURA ED ALTRE LAVORAZIONI DEL RISO; PILATURA, PERLATURA, BRILLATURA DI CEREALI E LEGUMI (cols. 12-20)

N. d'ordine	PROVINCE	33. Esercizi con e senza forza motrice – Censiti – N. Esercizi	33. Con e senza f.m. – Attivi – N. Esercizi	33. Con e senza f.m. – Attivi – Addetti in complesso	33. Con e senza f.m. – Attivi – Addetti di cui operai	33. Con forza motrice – Censiti – N. Esercizi	33. Con f.m. – Censiti – Potenza C V	33. Con f.m. – Attivi – N. Esercizi	33. Con f.m. – Attivi – Addetti in complesso	33. Con f.m. – Attivi – Addetti di cui operai	34. Esercizi con e senza forza motrice – Censiti – N. Esercizi	34. Con e senza f.m. – Attivi – N. Esercizi	34. Con e senza f.m. – Attivi – Addetti in complesso	34. Con e senza f.m. – Attivi – Addetti di cui operai	34. Con forza motrice – Censiti – N. Esercizi	34. Con f.m. – Censiti – Potenza C V	34. Con f.m. – Attivi – N. Esercizi	34. Con f.m. – Attivi – Addetti in complesso	34. Con f.m. – Attivi – Addetti di cui operai
1	2	3	4	5	6	7	8	9	10	11	12	13	14	15	16	17	18	19	20
1	Alessandria	13	13	15	5	6	25	6	10	3	4	4	31	25	4	269	4	31	25
2	Aosta	4	4	—	—	3	5	3	—	—	—	—	—	—	—	—	—	—	—
3	Asti	—	—	—	—	—	—	—	—	—	—	—	—	—	—	—	—	—	—
4	Cuneo	7	7	9	—	6	63	6	8	—	—	—	—	—	—	—	—	—	—
5	Novara	2	2	3	—	1	4	1	3	—	97	97	270	208	46	1955	46	258	206
6	Torino	5	4	3	1	1	5	1	1	—	1	1	2	2	1	27	1	2	2
7	Vercelli	17	17	11	—	14	40	14	7	—	144	140	644	488	120	4.749	116	633	483
8	Genova	1	1	157	148	1	2.413	1	157	148	—	—	—	—	—	—	—	—	—
9	Imperia	—	—	—	—	—	—	—	—	—	—	—	—	—	—	—	—	—	—
10	La Spezia	—	—	—	—	—	—	—	—	—	—	—	—	—	—	—	—	—	—
11	Savona	—	—	—	—	—	—	—	—	—	—	—	—	—	—	—	—	—	—
12	Bergamo	40	39	67	25	21	36	20	35	11	1	1	4	2	1	15	1	4	2
13	Brescia	14	14	12	2	2	2	2	1	—	2	2	2	2	2	17	2	2	2
14	Como	—	—	—	—	—	—	—	—	—	—	—	—	—	—	—	—	—	—
15	Cremona	26	25	31	4	21	49	20	25	3	45	45	73	24	35	387	35	72	24
16	Mantova	9	9	11	3	3	6	3	5	3	38	37	117	70	31	853	31	113	67
17	Milano	12	12	11	3	9	19	9	11	3	184	178	350	247	120	2.634	117	328	239
18	Pavia	24	24	28	16	22	150	22	28	16	164	156	597	463	108	4.716	104	561	444
19	Sondrio	—	—	—	—	—	—	—	—	—	3	3	4	—	1	3	1	—	—
20	Varese	2	2	7	6	—	—	—	—	—	1	1	47	45	1	245	1	47	45
21	Bolzano	—	—	—	—	—	—	—	—	—	2	2	—	—	1	3	1	—	—
22	Trento	45	45	—	—	24	34	24	—	—	33	32	—	—	10	21	10	—	—
23	Belluno	—	—	—	—	—	—	—	—	—	1	1	1	—	—	—	—	—	—
24	Padova	12	12	70	50	3	84	3	58	49	—	—	—	—	—	—	—	—	—
25	Rovigo	1	1	2	—	1	1	1	2	—	1	1	3	2	1	15	1	3	2
26	Treviso	—	—	—	—	—	—	—	—	—	1	1	1	1	—	—	—	—	—
27	Udine	15	15	10	7	13	45	13	10	7	11	11	3	—	8	72	8	2	—
28	Venezia	6	6	23	18	5	70	5	23	18	1	1	84	73	1	333	1	84	73
29	Verona	7	7	23	15	1	18	1	17	15	56	54	148	83	43	435	42	136	79
30	Vicenza	1	1	2	1	1	5	1	2	1	5	5	6	2	3	19	3	6	2
31	Carnaro	—	—	—	—	—	—	—	—	—	—	—	—	—	—	—	—	—	—
32	Gorizia	6	6	3	—	6	20	6	3	—	—	—	—	—	—	—	—	—	—
33	Istria	—	—	—	—	—	—	—	—	—	—	—	—	—	—	—	—	—	—
34	Trieste	—	—	—	—	—	—	—	—	—	10	10	6	3	1	95	1	4	3
35	Zara	—	—	—	—	—	—	—	—	—	—	—	—	—	—	—	—	—	—
36	Bologna	4	3	5	2	3	7	2	4	1	12	11	92	80	11	824	10	92	80
37	Ferrara	22	21	48	22	4	35	4	26	18	—	—	—	—	—	—	—	—	—
38	Forlì	1	1	3	2	1	3	1	3	2	—	—	—	—	—	—	—	—	—
39	Modena	1	1	3	2	1	4	1	3	2	1	1	5	3	1	6	1	5	3
40	Parma	1	1	3	2	1	3	1	3	2	—	—	—	—	—	—	—	—	—
41	Piacenza	3	3	5	1	2	1	2	4	1	—	—	—	—	—	—	—	—	—
42	Ravenna	1	1	3	2	1	20	1	3	2	2	2	34	28	2	153	2	34	28
43	Reggio nell'Emilia	3	3	4	3	3	29	3	4	3	2	2	8	6	2	32	2	8	6
44	Apuania	—	—	—	—	—	—	—	—	—	—	—	—	—	—	—	—	—	—
45	Arezzo	3	3	1	1	1	11	1	1	1	—	—	—	—	—	—	—	—	—
46	Firenze	—	—	—	—	—	—	—	—	—	—	—	—	—	—	—	—	—	—
47	Grosseto	—	—	—	—	—	—	—	—	—	—	—	—	—	—	—	—	—	—
48	Livorno	1	1	17	12	1	239	1	17	12	—	—	—	—	—	—	—	—	—
49	Lucca	1	1	2	—	—	—	—	—	—	2	2	8	5	2	21	2	8	5
50	Pisa	3	3	—	—	1	1	1	—	—	—	—	—	—	—	—	—	—	—
51	Pistoia	—	—	—	—	—	—	—	—	—	—	—	—	—	—	—	—	—	—
52	Siena	4	4	8	1	3	8	3	7	1	—	—	—	—	—	—	—	—	—
53	Ancona	9	9	18	12	5	43	5	17	12	—	—	—	—	—	—	—	—	—
54	Ascoli Piceno	2	2	3	—	1	1	1	1	—	—	—	—	—	—	—	—	—	—
55	Macerata	26	26	31	1	9	122	9	12	1	—	—	—	—	—	—	—	—	—
56	Pesaro e Urbino	2	2	2	1	1	1	1	1	—	—	—	—	—	—	—	—	—	—
57	Perugia	4	4	8	5	4	44	4	8	5	—	—	—	—	—	—	—	—	—
58	Terni	2	2	2	—	2	10	2	2	—	—	—	—	—	—	—	—	—	—
59	Frosinone	—	—	—	—	—	—	—	—	—	—	—	—	—	—	—	—	—	—
60	Littoria	—	—	—	—	—	—	—	—	—	—	—	—	—	—	—	—	—	—
61	Rieti	2	2	15	11	2	25	2	15	11	—	—	—	—	—	—	—	—	—
62	Roma	3	3	39	34	3	925	3	39	34	—	—	—	—	—	—	—	—	—
63	Viterbo	2	2	2	—	1	1	1	1	—	—	—	—	—	—	—	—	—	—
64	Campobasso	3	3	3	—	—	—	—	—	—	—	—	—	—	—	—	—	—	—
65	Chieti	2	2	3	—	1	12	1	1	—	—	—	—	—	—	—	—	—	—
66	L'Aquila	1	1	1	—	—	—	—	—	—	—	—	—	—	—	—	—	—	—
67	Pescara	—	—	—	—	—	—	—	—	—	—	—	—	—	—	—	—	—	—
68	Teramo	—	—	—	—	—	—	—	—	—	—	—	—	—	—	—	—	—	—
69	Avellino	1	1	2	1	—	—	—	—	—	—	—	—	—	—	—	—	—	—
70	Benevento	—	—	—	—	—	—	—	—	—	—	—	—	—	—	—	—	—	—
71	Napoli	2	2	31	20	—	—	—	—	—	—	—	—	—	—	—	—	—	—
72	Salerno	—	—	—	—	—	—	—	—	—	—	—	—	—	—	—	—	—	—
73	Bari	3	3	7	—	3	30	3	7	—	—	—	—	—	—	—	—	—	—
74	Brindisi	—	—	—	—	—	—	—	—	—	—	—	—	—	—	—	—	—	—
75	Foggia	3	3	13	8	2	9	2	10	8	—	—	—	—	—	—	—	—	—
76	Ionio	—	—	—	—	—	—	—	—	—	—	—	—	—	—	—	—	—	—
77	Lecce	1	1	1	—	—	—	—	—	—	—	—	—	—	—	—	—	—	—
78	Matera	1	1	1	—	—	—	—	—	—	—	—	—	—	—	—	—	—	—
79	Potenza	—	—	—	—	—	—	—	—	—	—	—	—	—	—	—	—	—	—
80	Catanzaro	—	—	—	—	—	—	—	—	—	1	1	2	2	1	15	1	2	2
81	Cosenza	—	—	—	—	—	—	—	—	—	—	—	—	—	—	—	—	—	—
82	Reggio di Calabria	—	—	—	—	—	—	—	—	—	—	—	—	—	—	—	—	—	—
83	Agrigento	1	1	3	—	—	—	—	—	—	—	—	—	—	—	—	—	—	—
84	Caltanissetta	1	1	3	2	1	4	1	3	2	—	—	—	—	—	—	—	—	—
85	Catania	—	—	—	—	—	—	—	—	—	1	1	7	7	1	45	1	7	7
86	Enna	—	—	—	—	—	—	—	—	—	—	—	—	—	—	—	—	—	—
87	Messina	—	—	—	—	—	—	—	—	—	—	—	—	—	—	—	—	—	—
88	Palermo	—	—	—	—	—	—	—	—	—	—	—	—	—	—	—	—	—	—
89	Ragusa	—	—	—	—	—	—	—	—	—	—	—	—	—	—	—	—	—	—
90	Siracusa	—	—	—	—	—	—	—	—	—	2	1	—	—	—	—	—	—	—
91	Trapani	—	—	—	—	—	—	—	—	—	—	—	—	—	—	—	—	—	—
92	Cagliari	—	—	—	—	—	—	—	—	—	—	—	—	—	—	—	—	—	—
93	Nuoro	—	—	—	—	—	—	—	—	—	—	—	—	—	—	—	—	—	—
94	Sassari	—	—	—	—	—	—	—	—	—	—	—	—	—	—	—	—	—	—
	REGNO	**388**	**383**	**788**	**449**	**221**	**4.682**	**218**	**598**	**395**	**828**	**805**	**2.550**	**1.871**	**558**	**17 959**	**545**	**2.442**	**1.829**

35-36. - (I) MOLINI PER CEREALI (cols. 21-29)

37-38. - (I) FORNI PER PANIFICAZIONE (cols. 30-38)

PROVINCE	35-36. Con e senza f.m. – Censiti – N. Esercizi	35-36. Con e senza f.m. – Attivi – N. Esercizi	35-36. Con e senza f.m. – Attivi – Addetti in complesso	35-36. Con e senza f.m. – Attivi – Addetti di cui operai	35-36. Con f.m. – Censiti – N. Esercizi	35-36. Con f.m. – Censiti – Potenza C V	35-36. Con f.m. – Attivi – N. Esercizi	35-36. Con f.m. – Attivi – Addetti in complesso	35-36. Con f.m. – Attivi – Addetti di cui operai	37-38. Con e senza f.m. – Censiti – N. Esercizi	37-38. Con e senza f.m. – Attivi – N. Esercizi	37-38. Con e senza f.m. – Attivi – Addetti in complesso	37-38. Con e senza f.m. – Attivi – Addetti di cui operai	37-38. Con f.m. – Censiti – N. Esercizi	37-38. Con f.m. – Censiti – Potenza C V	37-38. Con f.m. – Attivi – N. Esercizi	37-38. Con f.m. – Attivi – Addetti in complesso	37-38. Con f.m. – Attivi – Addetti di cui operai
	21	22	23	24	25	26	27	28	29	30	31	32	33	34	35	36	37	38
Alessandria	260	255	808	406	253	6.702	248	800	405	809	804	1.456	421	559	862	557	1.164	410
Aosta	346	333	311	27	346	2.222	333	311	27	847	845	771	210	275	374	275	520	179
Asti	121	120	346	153	121	3.178	120	346	153	567	567	834	141	316	421	316	552	130
Cuneo	515	511	992	287	511	8.188	507	985	285	1.230	1.226	1.722	378	784	941	782	1.347	350
Novara	233	225	544	226	232	3.007	225	544	226	731	727	1.390	526	471	550	469	1.057	468
Torino	400	393	873	302	399	8.557	391	872	302	2.265	2.252	3.245	1.204	1.286	2.077	1.283	3.063	1.196
Vercelli	206	198	307	48	206	2.098	198	307	48	743	738	1.316	548	584	795	584	1.150	506
Genova	344	338	844	421	306	10.587	301	799	421	689	684	2 024	1.109	610	1.559	608	1.922	1.100
Imperia	38	37	196	134	38	1.427	37	196	134	341	340	567	178	163	235	163	379	154
La Spezia	195	188	220	13	186	1.938	181	212	13	217	217	508	240	149	365	149	417	232
Savona	77	74	143	39	57	681	56	120	37	334	330	650	247	254	350	253	569	239
Bergamo	323	320	709	246	304	2.905	302	684	244	613	608	1.549	641	558	606	554	1.447	619
Brescia	500	489	947	193	500	4.676	489	947	193	709	704	1.754	694	623	673	622	1.635	674
Como	248	248	475	157	247	2.098	247	475	157	766	764	1.654	685	619	702	617	1.428	623
Cremona	242	237	662	288	242	4.182	237	662	288	427	426	977	384	352	405	352	885	369
Mantova	209	208	692	328	204	4.483	204	684	323	374	370	975	393	327	394	325	892	379
Milano	433	427	1.238	574	425	8.103	419	1.222	574	3.518	3.498	5.567	3.027	1.988	2.698	1.981	5.388	2.979
Pavia	284	278	821	392	279	6.274	273	816	391	693	689	1.422	546	624	738	621	1.334	538
Sondrio	253	253	308	29	126	990	126	177	29	288	288	445	103	129	174	128	252	98
Varese	139	139	379	180	139	2.281	139	379	180	573	573	1.205	505	459	515	459	1.053	484
Bolzano	196	195	337	105	171	1.748	170	307	102	243	241	827	491	123	304	122	563	391
Trento	385	379	327	80	384	2.380	378	327	80	282	279	814	431	210	403	208	706	406
Belluno	252	252	386	31	252	1.545	252	386	31	198	195	457	162	140	208	139	364	156
Padova	260	257	854	430	259	5.992	256	852	429	451	446	1.265	445	308	505	307	1.004	423
Rovigo	162	160	542	274	162	3.840	160	542	274	1.144	1.143	2.252	181	126	224	126	457	167
Treviso	341	338	830	240	340	4.936	337	828	240	569	565	1.022	332	287	418	287	781	320
Udine	633	622	1.269	421	633	7.862	622	1.269	421	508	500	1.365	562	357	572	354	1.124	538
Venezia	144	143	661	450	132	6.105	131	639	449	332	327	1.183	647	258	563	257	1.016	638
Verona	328	318	898	331	327	3.234	318	898	331	486	481	1.357	649	415	648	411	1.223	632
Vicenza	418	412	1.031	278	417	3.999	412	1.031	278	610	607	1.491	402	460	662	458	1.178	380
Carnaro	52	51	94	14	48	402	47	86	14	110	109	302	155	42	126	42	181	134
Gorizia	247	247	334	25	247	1.310	247	334	25	197	194	420	191	50	128	50	199	136
Istria	185	185	282	60	185	2.592	185	282	60	265	262	589	202	47	161	47	219	158
Trieste	52	52	89	34	51	494	51	89	34	293	289	873	544	163	551	163	690	513
Zara	3	2	3	3	3	85	2	3	3	16	16	70	49	6	38	6	46	41
Bologna	400	398	884	369	400	10.304	398	884	369	523	522	1.284	595	378	932	378	1.081	556
Ferrara	105	105	562	406	105	5.231	105	562	406	443	443	822	221	169	297	169	511	214
Forlì	323	319	617	123	142	3.915	140	335	108	298	298	798	174	205	528	205	633	170
Modena	365	363	776	266	364	8.382	362	775	266	344	343	757	230	227	342	227	584	219
Parma	377	374	928	289	206	5.208	204	604	257	307	307	631	255	176	336	176	499	242
Piacenza	314	311	731	221	314	4.291	311	731	221	165	164	377	161	146	249	145	354	160
Ravenna	117	117	455	251	104	5.589	104	426	250	227	227	556	161	182	273	182	507	160
Reggio nell'Emilia	313	306	683	196	313	6.485	306	683	196	312	311	767	184	213	281	213	589	173
Apuania	227	226	384	57	226	1.810	226	384	57	274	272	486	88	70	122	70	169	61
Arezzo	313	313	536	108	312	4.483	312	535	108	281	280	367	82	90	150	90	215	71
Firenze	492	492	971	231	479	11341	479	957	231	1.093	1.088	1.801	666	475	859	475	1.069	505
Grosseto	128	126	209	62	128	2.044	126	209	62	288	287	379	103	52	139	52	132	60
Livorno	47	47	199	124	43	2.688	43	195	124	223	222	649	306	163	382	163	534	280
Lucca	435	435	788	227	429	5.226	429	784	227	369	369	721	237	158	258	158	430	218
Pisa	154	154	392	174	154	3.351	154	392	174	420	418	704	264	164	295	163	415	199
Pistoia	261	260	432	41	260	2.940	259	431	41	381	379	629	100	96	167	95	202	75
Siena	174	173	364	114	170	3.479	169	359	114	214	214	423	97	60	120	60	170	78
Ancona	173	171	465	185	136	5.195	134	408	182	305	305	582	122	101	154	101	288	111
Ascoli Piceno	218	216	467	134	217	3.228	215	467	134	177	177	348	58	49	73	49	144	54
Macerata	198	197	454	174	198	5.287	197	454	174	221	219	395	48	50	63	50	128	42
Pesaro e Urbino	270	268	539	131	267	6.449	265	533	131	320	320	546	74	52	67	52	169	63
Perugia	485	471	1.001	357	485	7.363	471	1.001	357	410	406	648	149	89	191	89	248	122
Terni	117	113	139	23	117	1.323	113	139	23	139	139	264	72	28	66	28	120	70
Frosinone	254	252	404	94	140	2.995	139	255	88	497	495	853	131	24	50	24	71	30
Littoria	77	72	162	72	74	1.868	71	160	71	327	326	558	119	47	92	46	128	59
Rieti	207	197	256	17	201	1.720	195	254	17	281	281	432	36	10	27	10	37	27
Roma	180	178	670	434	172	5.855	169	659	433	1.256	1.254	3.037	1.276	544	1.470	544	1.960	1.134
Viterbo	139	138	320	138	137	1.924	136	316	138	450	448	861	150	32	75	32	84	36
Campobasso	264	256	478	153	264	4.602	256	478	153	444	443	764	100	42	79	42	89	25
Chieti	234	228	401	99	228	3.346	223	396	99	265	263	496	46	58	89	58	143	26
L'Aquila	256	248	335	43	255	3.330	248	335	43	815	807	1.201	90	35	74	35	100	51
Pescara	99	99	236	97	98	1.549	98	233	97	162	161	282	36	36	64	36	102	29
Teramo	242	233	392	24	241	2.755	232	390	24	136	135	244	28	24	45	24	71	25
Avellino	236	235	438	97	210	4.321	209	405	96	503	499	916	106	54	99	53	120	36
Benevento	228	225	437	121	223	4.331	220	429	121	344	341	650	38	27	57	27	78	21
Napoli	267	255	2.378	1.819	253	18.510	243	2.363	1.819	1.958	1.944	4.393	1.042	832	1.785	827	2.450	872
Salerno	418	413	916	294	350	7.173	346	829	292	634	631	1267	248	244	537	243	626	202
Bari	102	95	955	756	99	6.595	93	953	756	922	910	2.572	1.006	211	858	204	999	630
Brindisi	48	47	148	77	47	1.267	46	148	77	259	256	603	102	47	208	45	184	86
Foggia	161	157	680	413	159	5.452	155	675	411	516	513	1.315	274	56	224	54	258	140
Ionio	46	46	150	96	45	1.602	45	150	96	281	280	789	275	39	162	39	289	192
Lecce	93	90	273	168	91	4.110	89	272	168	957	939	1.760	421	107	482	105	414	231
Matera	83	82	173	73	82	2.080	82	173	73	225	221	451	115	12	29	11	37	18
Potenza	328	323	532	89	255	3.744	252	446	87	426	422	760	72	28	103	28	82	32
Catanzaro	759	746	1.257	177	694	3.895	682	1.149	170	1.313	1.309	2.019	306	63	165	63	232	122
Cosenza	532	523	785	198	523	4.386	514	776	197	907	901	1.287	473	56	174	56	186	106
Reggio di Calabria	452	425	519	48	452	3.102	425	519	48	1.114	1.107	2.188	229	127	321	126	424	185
Agrigento	158	151	619	349	136	6.009	130	591	346	866	859	1.659	169	60	166	59	220	118
Caltanissetta	80	80	348	197	78	3.659	78	345	197	419	419	834	141	32	109	32	121	59
Catania	194	188	703	386	191	6.398	185	696	386	778	772	1.653	443	362	698	361	1.035	428
Enna	93	88	256	109	93	2.747	88	256	109	352	348	511	29	19	84	19	53	20
Messina	299	297	659	252	246	4.159	244	586	250	678	672	1.549	396	222	583	221	809	384
Palermo	295	289	829	420	277	8.084	272	809	420	907	902	2.274	548	265	812	263	1.060	513
Ragusa	155	150	451	106	154	1.872	149	447	106	239	235	475	55	20	58	20	80	38
Siracusa	136	132	316	110	128	2.661	124	303	110	438	438	782	118	80	210	80	262	112
Trapani	140	138	454	235	130	3.788	128	444	233	274	274	580	108	109	266	109	276	100
Cagliari	187	178	466	216	167	3.692	162	441	215	537	534	1.264	346	218	753	217	663	302
Nuoro	175	172	334	95	169	2.315	166	325	94	186	183	346	58	31	105	31	88	35
Sassari	257	242	479	141	252	3.407	237	470	140	517	514	897	216	61	221	61	263	168
REGNO	**23.901**	**22.597**	**51.937**	**19.695**	**21.615**	**398016**	**21.254**	**50.135**	**19.593**	**51.355**	**51.050**	**101824**	**31.416**	**21 749**	**38 424**	**21.670**	**59.490**	**27.254**

39. - (I) PASTIFICI (cols. 39-47)

PROVINCE	Con e senza f.m. – Censiti – N. Esercizi	Con e senza f.m. – Attivi – N. Esercizi	Con e senza f.m. – Attivi – Addetti in complesso	Con e senza f.m. – Attivi – Addetti di cui operai	Con f.m. – Censiti – N. Esercizi	Con f.m. – Censiti – Potenza C V	Con f.m. – Attivi – N. Esercizi	Con f.m. – Attivi – Addetti in complesso	Con f.m. – Attivi – Addetti di cui operai	N. d'ordine
	39	40	41	42	43	44	45	46	47	48
Alessandria	13	13	147	134	11	277	11	147	134	1
Aosta	18	18	49	31	15	110	15	49	31	2
Asti	13	13	49	29	13	120	13	49	29	3
Cuneo	44	44	204	133	40	477	40	197	133	4
Novara	13	13	50	31	13	129	13	50	31	5
Torino	65	65	347	241	61	904	61	338	237	6
Vercelli	11	11	78	60	11	119	11	78	60	7
Genova	98	94	1.296	1.177	92	2.084	88	1.233	1.117	8
Imperia	13	13	593	526	9	1.227	9	586	524	9
La Spezia	17	17	267	233	17	491	17	267	233	10
Savona	24	24	118	78	24	232	24	118	78	11
Bergamo	236	231	57	17	53	132	49	38	15	12
Brescia	76	76	248	156	63	323	63	238	151	13
Como	39	39	166	127	25	349	25	160	127	14
Cremona	11	11	308	274	11	527	11	308	274	15
Mantova	28	28	214	177	25	363	25	211	176	16
Milano	52	49	586	506	49	978	47	582	506	17
Pavia	31	30	127	93	25	301	24	124	93	18
Sondrio	16	16	147	128	16	127	16	147	128	19
Varese	15	15	64	44	13	119	13	63	44	20
Bolzano	1	1	3	3	1	16	1	3	3	21
Trento	17	17	105	89	16	241	16	105	89	22
Belluno	4	4	61	53	4	109	4	61	53	23
Padova	28	28	363	324	27	463	27	361	324	24
Rovigo	1	1	2	1	1	3	1	2	1	25
Treviso	26	24	338	304	26	830	24	338	304	26
Udine	16	16	381	356	16	748	16	381	356	27
Venezia	10	10	297	283	9	467	9	297	283	28
Verona	19	19	138	111	19	203	19	138	111	29
Vicenza	13	13	206	192	13	202	13	206	192	30
Carnaro	4	4	37	30	4	72	4	37	30	31
Gorizia	1	1	10	10	1	22	1	10	10	32
Istria	—	—	—	—	—	—	—	—	—	33
Trieste	4	4	350	345	4	574	4	350	345	34
Zara	6	6	96	96	6	266	6	96	96	35
Bologna	11	11	232	213	11	328	11	232	213	36
Ferrara	4	4	162	157	4	283	4	162	157	37
Forlì	9	9	117	97	9	219	9	117	97	38
Modena	30	29	122	86	28	246	27	121	86	39
Parma	11	11	669	641	11	1.697	11	669	641	40
Piacenza	6	6	42	35	6	149	6	42	35	41
Ravenna	5	5	18	7	5	28	5	18	7	42
Reggio nell'Emilia	26	26	190	153	25	240	25	188	153	43
Apuania	20	20	94	74	20	155	20	94	74	44
Arezzo	12	12	1.124	1.037	12	695	12	1.124	1.037	45
Firenze	61	61	535	468	61	1.138	61	535	468	46
Grosseto	9	8	83	66	9	251	8	83	66	47
Livorno	15	15	182	162	15	543	15	182	162	48
Lucca	52	52	333	281	51	607	51	328	279	49
Pisa	23	22	216	174	23	779	22	216	174	50
Pistoia	42	42	297	228	42	619	42	297	228	51
Siena	9	9	162	154	9	259	9	162	154	52
Ancona	12	11	112	102	11	228	10	112	102	53
Ascoli Piceno	16	16	199	167	16	380	16	199	167	54
Macerata	12	11	75	54	12	159	11	75	54	55
Pesaro e Urbino	7	7	92	60	7	131	7	92	60	56
Perugia	19	18	389	365	18	630	17	387	363	57
Terni	5	5	74	73	5	137	5	74	73	58
Frosinone	2	2	37	34	2	51	2	37	34	59
Littoria	2	2	42	38	2	138	2	42	38	60
Rieti	5	5	39	34	5	97	5	39	34	61
Roma	19	19	851	795	19	1.994	19	851	795	62
Viterbo	7	7	45	36	7	130	7	45	36	63
Campobasso	47	46	256	167	46	799	45	254	167	64
Chieti	77	71	391	276	74	849	69	387	276	65
L'Aquila	21	20	124	95	21	333	20	124	95	66
Pescara	28	28	363	311	28	583	28	363	311	67
Teramo	16	15	59	34	16	171	15	59	34	68
Avellino	12	11	114	99	11	420	10	112	99	69
Benevento	4	4	79	60	4	212	4	79	60	70
Napoli	136	124	4.311	4.168	134	9.742	123	4.307	4.164	71
Salerno	41	40	1.037	887	39	1.873	38	1.005	855	72
Bari	61	56	976	875	57	2.340	52	951	856	73
Brindisi	4	3	41	37	4	127	3	41	37	74
Foggia	10	10	341	329	10	815	10	341	329	75
Ionio	4	4	43	36	4	124	4	43	36	76
Lecce	12	10	138	125	12	617	10	138	125	77
Matera	6	5	70	66	6	194	5	70	66	78
Potenza	3	3	9	7	3	39	3	9	7	79
Catanzaro	2	2	43	38	2	95	2	43	38	80
Cosenza	2	2	5	3	2	18	2	5	3	81
Reggio di Calabria	17	15	143	117	17	396	15	143	117	82
Agrigento	53	53	487	376	41	1.603	41	402	320	83
Caltanissetta	14	13	226	195	14	1.062	13	226	195	84
Catania	71	71	670	525	67	1.098	67	639	500	85
Enna	22	20	142	114	13	381	12	109	84	86
Messina	77	74	569	415	69	1.33[illegible]	66	547	404	87
Palermo	114	107	909	718	103	2.96[illegible]	97	874	697	88
Ragusa	16	16	263	219	14	389	14	236	194	89
Siracusa	32	31	219	169	29	629	28	213	168	90
Trapani	88	87	419	297	78	548	77	353	243	91
Cagliari	9	8	403	385	9	1.281	8	403	385	92
Nuoro	4	3	45	43	4	171	3	45	43	93
Sassari	8	7	122	111	8	452	7	122	111	94
REGNO	**2.445**	**2.372**	**27.052**	**22.480**	**2.117**	**57.570**	**2.050**	**26.534**	**23.124**	

Segue : Tav. III

Esercizi, addetti, forza motrice, alla data di censimento

Segue: Classe IV. — INDUSTRIE ALIMENTARI

N. d'ordine (1)	PROVINCE (2)	39 bis. - (A) Produzione di paste fresche — Esercizi senza forza motrice — Censiti: N. Esercizi (3)	Attivi: N. Esercizi (4)	Attivi: Addetti in complesso (5)	Attivi: Addetti di cui operai (6)	40-41. (I) Produzione di biscotti, panettoni, pasticcerie diverse — Esercizi con e senza forza motrice — Censiti: N. Esercizi (7)	Attivi: N. Esercizi (8)	Attivi: Addetti in complesso (9)	Attivi: Addetti di cui operai (10)	Esercizi con forza motrice — Censiti: N. Esercizi (11)	Censiti: Potenza C V (12)	Attivi: N. Esercizi (13)	Attivi: Addetti in complesso (14)	Attivi: Addetti di cui operai (15)
1	Alessandria	66	66	10	6	129	128	193	65	57	59	57	118	59
2	Aosta	9	8	4	3	34	34	42	14	20	39	20	33	14
3	Asti	14	14	3	2	47	47	69	19	13	18	13	37	16
4	Cuneo	26	26	12	8	110	110	138	42	57	55	57	103	42
5	Novara	25	25	5	3	99	99	179	88	65	73	65	142	75
6	Torino	248	247	111	70	472	468	1.565	1.273	173	904	171	1.445	1.242
7	Vercelli	44	44	12	8	63	63	96	43	38	47	38	82	39
8	Genova	401	401	65	41	338	337	1.068	712	185	1.026	185	885	691
9	Imperia	16	16	2	1	82	82	102	34	34	45	34	68	28
10	La Spezia	12	12	9	6	56	56	157	105	25	67	25	114	92
11	Savona	94	94	38	24	102	102	145	41	52	45	52	91	36
12	Bergamo	30	29	7	4	60	60	92	34	41	40	41	80	33
13	Brescia	284	282	141	89	94	94	206	104	47	54	47	170	102
14	Como	70	69	5	3	104	104	162	66	72	98	72	139	61
15	Cremona	120	120	32	20	67	67	215	133	35	59	35	177	131
16	Mantova	36	35	33	21	51	50	86	31	11	16	11	41	25
17	Milano	374	370	28	18	397	390	1.433	1.102	269	1.033	267	1.373	1.096
18	Pavia	62	62	2	1	86	85	265	163	46	87	45	217	162
19	Sondrio	4	4	1	1	21	21	31	10	15	15	15	25	9
20	Varese	35	35	7	4	75	75	321	248	55	207	55	311	246
21	Bolzano	2	2	9	6	67	67	122	65	35	50	35	85	50
22	Trento	3	3	1	1	45	45	57	22	17	18	17	37	20
23	Belluno	3	3	5	3	40	39	60	43	14	23	14	34	28
24	Padova	23	23	11	7	69	69	198	109	30	57	30	142	100
25	Rovigo	6	6	8	5	20	20	33	12	8	6	8	12	3
26	Treviso	11	11	7	4	57	56	148	73	21	34	20	85	66
27	Udine	2	2	3	2	85	84	214	129	22	85	21	151	117
28	Venezia	26	26	33	21	106	106	287	160	55	109	55	214	147
29	Verona	79	78	32	20	100	100	240	139	27	78	27	152	126
30	Vicenza	57	57	19	12	79	79	149	66	28	45	28	84	51
31	Carnaro	1	1	—	—	17	17	46	32	9	28	9	31	23
32	Gorizia	—	—	—	—	32	32	22	11	3	6	3	7	6
33	Istria	—	—	—	—	34	33	37	15	1	1	1	1	1
34	Trieste	5	5	1	1	107	102	229	187	29	127	29	139	122
35	Zara	2	2	2	1	5	5	18	14	4	14	4	14	11
36	Bologna	160	159	175	110	103	103	278	196	41	100	41	222	178
37	Ferrara	21	21	16	10	33	33	67	27	10	11	10	33	19
38	Forlì	15	15	15	9	58	58	83	32	25	26	25	49	25
39	Modena	78	78	36	23	55	55	110	52	24	30	24	72	48
40	Parma	151	151	52	33	45	45	118	62	22	54	22	89	62
41	Piacenza	59	59	27	17	38	38	43	15	17	20	17	32	15
42	Ravenna	35	35	40	25	21	21	28	7	11	13	11	17	6
43	Reggio nell'Emilia	29	29	18	11	29	28	81	45	16	29	16	65	42
44	Apuania	4	4	2	1	44	43	66	19	15	21	14	26	13
45	Arezzo	13	13	1	1	26	26	41	17	10	18	10	24	12
46	Firenze	22	22	16	10	271	271	613	362	97	333	97	452	342
47	Grosseto	1	1	—	—	12	12	24	11	3	9	3	11	9
48	Livorno	6	6	9	5	92	92	305	159	31	65	31	197	147
49	Lucca	5	5	4	3	92	90	155	50	26	44	26	66	38
50	Pisa	5	5	3	2	71	69	259	153	25	101	24	160	139
51	Pistoia	6	6	4	3	95	95	212	54	20	35	20	78	51
52	Siena	11	11	6	3	49	49	69	35	12	20	12	34	27
53	Ancona	11	11	11	7	63	63	135	53	28	34	28	69	36
54	Ascoli Piceno	1	1	—	—	16	16	37	17	8	16	8	29	17
55	Macerata	3	3	2	1	40	40	54	13	9	11	9	22	12
56	Pesaro e Urbino	10	10	11	7	17	17	23	14	7	9	7	15	12
57	Perugia	5	5	4	2	39	39	104	61	19	50	19	75	52
58	Terni	1	1	1	1	11	11	34	24	8	19	8	30	23
59	Frosinone	—	—	—	—	24	24	37	8	3	3	3	6	2
60	Littoria	—	—	—	—	34	33	49	1	4	6	4	5	—
61	Rieti	2	2	2	1	6	6	7	5	3	2	3	4	3
62	Roma	76	75	73	46	257	251	737	405	161	444	157	559	351
63	Viterbo	2	2	1	1	25	24	25	4	1	6	1	1	1
64	Campobasso	—	—	—	—	37	37	58	18	9	14	9	19	12
65	Chieti	—	—	—	—	29	29	43	10	4	9	4	10	2
66	L'Aquila	1	1	1	1	20	20	20	7	6	6	6	4	1
67	Pescara	—	—	—	—	9	8	22	12	4	8	4	15	9
68	Teramo	1	1	1	1	12	12	14	3	2	5	2	4	3
69	Avellino	9	9	9	6	120	120	192	16	7	12	7	22	11
70	Benevento	1	1	2	1	44	43	138	69	6	30	6	74	59
71	Napoli	2	2	2	1	525	523	1.281	489	132	306	132	554	342
72	Salerno	—	—	—	—	212	208	370	68	29	57	28	83	38
73	Bari	12	12	12	8	165	165	352	120	31	66	31	124	87
74	Brindisi	—	—	—	—	15	15	40	9	6	8	6	23	9
75	Foggia	31	31	37	23	73	72	123	20	9	7	9	20	7
76	Ionio	—	—	—	—	58	58	113	50	21	22	21	59	38
77	Lecce	—	—	—	—	73	73	131	34	13	21	13	33	22
78	Matera	—	—	—	—	36	32	32	—	—	—	—	—	—
79	Potenza	4	4	6	4	70	70	96	5	2	1	2	5	3
80	Catanzaro	—	—	—	—	65	65	129	24	4	7	4	14	8
81	Cosenza	—	—	—	—	18	18	29	8	5	8	5	10	7
82	Reggio di Calabria	—	—	—	—	109	109	207	44	16	17	16	50	24
83	Agrigento	81	81	125	79	95	95	165	36	10	24	10	33	21
84	Caltanissetta	42	42	62	39	54	54	124	33	8	22	8	44	29
85	Catania	75	75	112	71	240	239	453	132	61	110	60	179	97
86	Enna	2	2	3	2	74	74	120	5	—	—	—	—	—
87	Messina	—	—	—	—	129	129	268	88	46	74	46	146	69
88	Palermo	147	147	283	178	141	141	453	226	50	197	50	293	211
89	Ragusa	15	15	35	22	38	38	74	7	1	1	1	3	1
90	Siracusa	21	21	33	21	71	71	128	22	8	16	8	21	7
91	Trapani	24	24	34	21	86	85	147	43	14	20	14	40	21
92	Cagliari	—	—	—	—	104	101	199	40	14	36	13	50	31
93	Nuoro	—	—	—	—	22	22	35	3	2	1	2	4	3
94	Sassari	3	3	3	2	34	34	70	26	14	25	14	39	20
	Regno	**3.398**	**3.379**	**1.947**	**1.228**	**7.794**	**7.738**	**17.845**	**8.972**	**2.803**	**7.327**	**2.787**	**11.256**	**7.944**

N. d'ordine (1)	PROVINCE (2)	42-42 bis. - (A-I) Lavor. del cacao - Produz. cioccol., ecc. — Esercizi industriali — Esercizi con e senza forza motrice — Censiti: N. Esercizi (16)	Attivi: N. Esercizi (17)	Attivi: Addetti in complesso (18)	Attivi: Addetti di cui operai (19)	Esercizi con forza motrice — Censiti: N. Esercizi (20)	Censiti: Potenza C V (21)	Attivi: N. Esercizi (22)	Attivi: Addetti in complesso (23)	Attivi: Addetti di cui operai (24)
1	Alessandria	11	11	924	887	10	757	10	919	884
2	Aosta	1	1	5	5	1	1	1	5	5
3	Asti	2	2	6	3	2	2	2	6	3
4	Cuneo	4	4	88	78	3	127	3	87	78
5	Novara	5	5	425	406	3	675	3	425	406
6	Torino	76	75	3.481	3.321	65	5.018	65	3.466	3.317
7	Vercelli	2	2	22	17	2	15	2	22	17
8	Genova	31	31	1.153	1.098	25	852	25	1.146	1.096
9	Imperia	2	2	39	35	2	30	2	39	35
10	La Spezia	2	2	1	—	1	5	1	1	—
11	Savona	—	—	—	—	—	—	—	—	—
12	Bergamo	10	10	470	456	8	122	8	468	456
13	Brescia	5	5	19	14	2	11	2	14	14
14	Como	3	3	39	32	2	11	2	38	32
15	Cremona	12	12	672	651	12	253	12	672	651
16	Mantova	3	3	46	43	2	7	2	45	43
17	Milano	99	98	1.494	1.358	61	2.272	60	1.413	1.292
18	Pavia	9	9	175	160	8	175	8	175	160
19	Sondrio	1	1	17	14	1	5	1	17	14
20	Varese	10	10	352	338	8	370	8	350	337
21	Bolzano	3	3	27	20	3	111	3	27	20
22	Trento	—	—	—	—	—	—	—	—	—
23	Belluno	—	—	—	—	—	—	—	—	—
24	Padova	8	8	85	74	5	60	5	83	74
25	Rovigo	—	—	—	—	—	—	—	—	—
26	Treviso	7	7	53	49	6	35	6	53	49
27	Udine	7	7	96	81	5	48	5	93	81
28	Venezia	7	7	26	26	6	60	6	26	26
29	Verona	9	8	28	26	7	24	6	24	17
30	Vicenza	13	13	230	214	10	145	10	208	195
31	Carnaro	2	2	11	9	2	11	2	11	9
32	Gorizia	1	1	7	5	1	7	1	7	5
33	Istria	1	1	—	—	—	—	—	—	—
34	Trieste	4	4	107	99	3	143	3	105	99
35	Zara	1	1	56	56	1	77	1	56	56
36	Bologna	25	25	722	695	24	217	24	722	695
37	Ferrara	2	2	81	79	2	120	2	81	79
38	Forlì	5	5	56	49	5	19	5	56	49
39	Modena	3	3	86	84	3	33	3	86	84
40	Parma	3	3	83	79	2	46	2	81	79
41	Piacenza	2	2	29	27	1	1	1	28	27
42	Ravenna	—	—	—	—	—	—	—	—	—
43	Reggio nell'Emilia	4	3	73	70	3	59	3	73	70
44	Apuania	1	1	3	3	1	3	1	3	3
45	Arezzo	—	—	—	—	—	—	—	—	—
46	Firenze	17	17	374	355	11	304	11	360	350
47	Grosseto	1	1	5	3	1	4	1	5	3
48	Livorno	2	2	27	24	2	18	2	27	24
49	Lucca	—	—	—	—	—	—	—	—	—
50	Pisa	2	2	13	11	2	27	2	13	11
51	Pistoia	3	3	15	12	3	18	3	15	12
52	Siena	11	11	188	184	9	57	9	187	184
53	Ancona	3	3	38	32	3	9	3	38	32
54	Ascoli Piceno	—	—	—	—	—	—	—	—	—
55	Macerata	1	1	14	13	1	4	1	14	13
56	Pesaro e Urbino	1	1	1	1	1	4	1	1	1
57	Perugia	4	4	1.190	1.162	2	692	2	1.188	1.160
58	Terni	2	2	50	49	2	31	2	50	49
59	Frosinone	—	—	—	—	—	—	—	—	—
60	Littoria	—	—	—	—	—	—	—	—	—
61	Rieti	—	—	—	—	—	—	—	—	—
62	Roma	10	10	82	66	10	349	10	82	66
63	Viterbo	1	1	5	5	1	1	1	5	5
64	Campobasso	1	1	2	—	—	—	—	—	—
65	Chieti	—	—	—	—	—	—	—	—	—
66	L'Aquila	5	5	24	17	5	15	5	24	17
67	Pescara	3	3	4	1	2	4	2	3	1
68	Teramo	4	4	54	45	4	25	4	54	45
69	Avellino	2	2	3	—	1	3	1	2	—
70	Benevento	9	9	69	43	7	77	7	64	43
71	Napoli	46	46	376	298	44	376	44	369	294
72	Salerno	6	6	84	68	5	69	5	63	51
73	Bari	5	5	37	27	5	43	5	37	27
74	Brindisi	—	—	—	—	—	—	—	—	—
75	Foggia	—	—	—	—	—	—	—	—	—
76	Ionio	—	—	—	—	—	—	—	—	—
77	Lecce	—	—	—	—	—	—	—	—	—
78	Matera	—	—	—	—	—	—	—	—	—
79	Potenza	—	—	—	—	—	—	—	—	—
80	Catanzaro	—	—	—	—	—	—	—	—	—
81	Cosenza	2	2	2	2	1	2	1	2	2
82	Reggio di Calabria	4	4	21	10	2	25	2	8	3
83	Agrigento	1	1	5	4	1	10	1	5	4
84	Caltanissetta	—	—	—	—	—	—	—	—	—
85	Catania	10	10	78	61	9	49	9	69	53
86	Enna	—	—	—	—	—	—	—	—	—
87	Messina	3	3	17	12	3	20	3	17	12
88	Palermo	4	4	35	31	4	27	4	35	31
89	Ragusa	2	2	2	—	—	—	—	—	—
90	Siracusa	—	—	—	—	—	—	—	—	—
91	Trapani	—	—	—	—	—	—	—	—	—
92	Cagliari	—	—	—	—	—	—	—	—	—
93	Nuoro	—	—	—	—	—	—	—	—	—
94	Sassari	—	—	—	—	—	—	—	—	—
	Regno	**561**	**557**	**14.102**	**13.191**	**449**	**14.190**	**447**	**13.868**	**13.050**

N. d'ordine (1)	PROVINCE (2)	42-42 bis (cont.) — Esercizi artigiani — Esercizi senza forza motrice — Censiti: N. Esercizi (25)	Attivi: N. Esercizi (26)	Attivi: Addetti in complesso (27)	Attivi: Addetti di cui operai (28)	43. - (I) Pubblici macelli — Esercizi con e senza forza motrice — Censiti: N. Esercizi (29)	Attivi: N. Esercizi (30)	Attivi: Addetti in complesso (31)	Attivi: Addetti di cui operai (32)	Esercizi con forza motrice — Censiti: N. Esercizi (33)	Censiti: Potenza C V (34)	Attivi: N. Esercizi (35)	Attivi: Addetti in complesso (36)	Attivi: Addetti di cui operai (37)
1	Alessandria	35	35	31	20	16	16	48	15	5	96	5	30	11
2	Aosta	4	4	4	3	4	4	8	1	1	6	1	3	1
3	Asti	23	23	28	18	2	2	9	1	1	47	1	7	1
4	Cuneo	50	50	30	19	11	11	17	5	3	85	3	9	3
5	Novara	6	6	6	4	8	8	20	7	3	70	3	15	7
6	Torino	101	101	87	55	12	12	67	3	2	33	2	48	3
7	Vercelli	19	19	14	9	5	5	13	1	2	6	2	2	—
8	Genova	25	25	36	23	15	15	161	103	4	99	4	134	94
9	Imperia	13	13	—	—	7	7	9	1	—	—	—	—	—
10	La Spezia	6	6	11	7	2	2	17	11	1	55	1	14	10
11	Savona	22	22	13	8	7	7	12	4	—	—	—	—	—
12	Bergamo	5	5	5	3	3	3	8	1	1	4	1	1	—
13	Brescia	28	28	55	35	20	20	35	6	9	10	9	22	5
14	Como	6	6	3	2	9	9	27	7	3	21	3	19	7
15	Cremona	5	5	10	6	6	6	13	4	5	24	5	12	4
16	Mantova	6	6	10	6	24	24	33	9	14	23	14	18	6
17	Milano	113	113	46	29	15	15	277	212	8	185	8	256	205
18	Pavia	14	14	17	11	7	7	12	10	5	40	5	20	10
19	Sondrio	1	1	1	1	1	1	2	—	—	—	—	—	—
20	Varese	16	16	19	12	7	7	22	7	1	11	1	2	1
21	Bolzano	4	4	2	1	7	7	23	13	3	62	3	18	10
22	Trento	5	5	4	3	19	19	18	2	2	36	2	3	1
23	Belluno	—	—	—	—	17	17	10	5	—	—	—	—	—
24	Padova	8	8	7	4	23	23	42	9	7	13	7	11	2
25	Rovigo	—	—	—	—	14	14	16	3	5	7	5	5	1
26	Treviso	7	7	7	4	27	27	22	7	5	4	5	10	4
27	Udine	11	11	12	8	28	28	37	19	3	17	3	4	3
28	Venezia	4	4	7	4	19	19	32	7	4	10	4	15	7
29	Verona	9	9	12	8	33	33	35	3	11	21	11	22	2
30	Vicenza	11	11	16	10	28	28	32	11	2	4	2	2	1
31	Carnaro	5	5	5	3	3	3	2	—	—	—	—	—	—
32	Gorizia	5	5	7	4	16	16	15	4	—	—	—	—	—
33	Istria	2	2	1	1	23	23	31	15	—	—	—	—	—
34	Trieste	16	16	23	14	12	12	23	11	—	—	—	—	—
35	Zara	13	13	15	9	1	1	2	2	—	—	—	—	—
36	Bologna	12	12	17	11	36	36	138	95	6	5	6	9	—
37	Ferrara	7	7	8	5	18	18	41	27	5	11	5	3	—
38	Forlì	16	16	17	11	51	50	114	52	2	153	2	46	38
39	Modena	8	8	10	6	31	31	49	17	8	51	8	19	8
40	Parma	8	8	13	8	16	16	34	11	7	24	7	20	8
41	Piacenza	11	11	12	8	11	11	23	4	3	9	3	3	2
42	Ravenna	4	4	4	3	33	33	58	9	7	12	7	22	3
43	Reggio nell'Emilia	2	2	5	3	18	18	56	28	8	58	8	38	24
44	Apuania	—	—	—	—	6	6	15	5	3	37	3	10	5
45	Arezzo	4	4	3	2	39	39	48	20	2	4	2	2	—
46	Firenze	46	46	55	35	50	50	101	12	12	32	12	66	7
47	Grosseto	—	—	—	—	28	28	27	4	1	2	1	1	—
48	Livorno	8	8	5	3	13	13	34	24	1	3	1	1	—
49	Lucca	4	4	4	3	14	14	58	37	4	22	4	48	35
50	Pisa	11	11	16	10	35	35	41	5	4	14	4	18	2
51	Pistoia	10	10	13	8	14	14	28	5	5	20	5	16	1
52	Siena	1	1	3	2	52	52	64	16	—	—	—	—	—
53	Ancona	15	15	20	13	49	48	92	38	2	4	2	27	22
54	Ascoli Piceno	5	5	14	9	68	66	47	2	2	2	2	5	—
55	Macerata	9	9	14	9	47	47	74	12	3	32	3	11	5
56	Pesaro e Urbino	2	2	2	1	61	58	47	3	1	3	1	4	2
57	Perugia	13	13	17	11	87	87	73	7	3	17	3	12	—
58	Terni	6	6	7	4	37	37	31	1	2	5	2	7	—
59	Frosinone	7	7	10	6	42	41	40	1	—	—	—	—	—
60	Littoria	1	1	2	1	22	22	30	2	—	—	—	—	—
61	Rieti	—	—	—	—	32	32	27	3	—	—	—	—	—
62	Roma	56	56	128	81	73	73	165	85	3	6	3	17	12
63	Viterbo	7	7	1	1	58	58	50	5	—	—	—	—	—
64	Campobasso	18	18	29	18	13	13	28	12	—	—	—	—	—
65	Chieti	18	18	46	29	34	34	27	6	1	12	1	2	—
66	L'Aquila	8	8	16	10	24	24	36	3	2	5	2	6	—
67	Pescara	1	1	1	1	20	20	26	2	1	2	1	4	1
68	Teramo	4	4	9	6	21	21	19	1	—	—	—	—	—
69	Avellino	38	38	53	33	35	35	43	2	2	6	2	3	1
70	Benevento	27	26	32	20	29	29	41	3	1	1	1	1	—
71	Napoli	82	82	112	71	77	76	111	23	2	11	2	47	11
72	Salerno	7	7	11	7	41	41	34	6	2	10	2	2	—
73	Bari	11	11	38	24	48	48	90	21	2	15	2	20	14
74	Brindisi	1	1	2	1	16	16	20	—	—	—	—	—	—
75	Foggia	26	26	37	23	44	44	63	18	4	86	4	18	7
76	Ionio	3	3	14	9	19	19	21	4	—	—	—	—	—
77	Lecce	27	27	18	11	32	32	24	4	—	—	—	—	—
78	Matera	—	—	—	—	18	18	22	5	1	11	1	3	1
79	Potenza	1	1	—	—	24	23	20	6	—	—	—	—	—
80	Catanzaro	19	19	26	16	29	29	23	8	—	—	—	—	—
81	Cosenza	2	2	2	1	26	26	31	17	—	—	—	—	—
82	Reggio di Calabria	78	78	124	78	54	54	42	8	2	9	2	14	7
83	Agrigento	30	30	34	21	26	26	21	1	—	—	—	—	—
84	Caltanissetta	23	23	35	22	18	18	20	2	—	—	—	—	—
85	Catania	59	59	62	39	54	54	53	7	1	2	1	1	—
86	Enna	22	22	22	14	18	18	11	1	1	2	1	1	—
87	Messina	72	72	69	43	54	54	37	2	2	2	2	2	—
88	Palermo	18	18	20	13	49	49	94	52	1	2	1	48	31
89	Ragusa	19	19	31	20	11	11	9	3	—	—	—	—	—
90	Siracusa	18	18	28	18	16	16	9	—	—	—	—	—	—
91	Trapani	9	9	7	4	18	18	17	3	—	—	—	—	—
92	Cagliari	39	39	85	54	21	21	23	5	5	7	5	4	—
93	Nuoro	54	54	97	61	10	10	20	11	—	—	—	—	—
94	Sassari	17	16	27	17	28	28	43	8	1	12	1	3	2
	Regno	**1.622**	**1.620**	**2.031**	**1.282**	**2 419**	**2.409**	**3 843**	**1 293**	**235**	**1.710**	**235**	**1.286**	**648**

N. d'ordine (1)	PROVINCE (2)	44-44 bis - (A-I) Conservazione e lavozazione delle carni, ecc. — Esercizi industriali — Esercizi con e senza forza motrice — Censiti: N. Esercizi (38)	Attivi: N. Esercizi (39)	Attivi: Addetti in complesso (40)	Attivi: Addetti di cui operai (41)	Esercizi con forza motrice — Censiti: N. Esercizi (42)	Censiti: Potenza C V (43)	Attivi: N. Esercizi (44)	Attivi: Addetti in complesso (45)	Attivi: Addetti di cui operai (46)	Esercizi artigiani — Esercizi senza forza motrice — Censiti: N. Esercizi (47)	Attivi: N. Esercizi (48)	Attivi: Addetti in complesso (49)	Attivi: Addetti di cui operai (50)	N. d'ordine (51)
1	Alessandria	7	7	75	55	6	138	6	73	53	918	914	477	301	1
2	Aosta	—	—	—	—	—	—	—	—	—	212	212	184	116	2
3	Asti	4	4	11	8	1	14	1	7	6	466	466	503	317	3
4	Cuneo	17	16	314	285	12	455	11	302	281	634	633	272	171	4
5	Novara	17	17	72	51	14	113	14	65	46	614	611	646	407	5
6	Torino	20	18	150	126	15	321	13	132	111	741	731	850	536	6
7	Vercelli	11	11	36	17	10	29	10	34	15	721	718	601	379	7
8	Genova	8	8	45	37	4	48	4	37	36	282	282	288	181	8
9	Imperia	—	—	—	—	—	—	—	—	—	164	164	4	3	9
10	La Spezia	—	—	—	—	—	—	—	—	—	117	117	122	77	10
11	Savona	—	—	—	—	—	—	—	—	—	213	213	97	61	11
12	Bergamo	31	28	69	52	10	181	10	58	44	684	680	42	27	12
13	Brescia	4	4	9	1	4	19	4	9	1	652	650	445	280	13
14	Como	31	31	702	648	27	1.271	27	694	644	612	611	197	124	14
15	Cremona	9	8	544	498	9	561	8	544	498	507	506	361	227	15
16	Mantova	7	7	151	144	5	481	5	148	142	433	431	503	317	16
17	Milano	164	160	1.871	1.627	120	3.430	117	1.780	1.576	1.586	1.520	267	168	17
18	Pavia	23	23	81	55	16	123	16	69	49	1.110	1.109	764	481	18
19	Sondrio	3	3	14	10	2	7	2	14	10	89	88	92	58	19
20	Varese	12	12	142	125	11	301	11	139	124	301	298	294	185	20
21	Bolzano	4	4	22	18	4	74	4	22	18	195	195	166	105	21
22	Trento	9	9	12	6	9	31	9	12	6	426	426	385	243	22
23	Belluno	2	2	—	—	—	—	—	—	—	80	80	86	54	23
24	Padova	6	6	41	27	4	62	4	37	26	283	283	362	228	24
25	Rovigo	2	2	4	2	—	—	—	—	—	92	91	124	78	25
26	Treviso	12	12	19	8	10	10	10	18	7	230	230	262	161	26
27	Udine	11	11	27	13	8	29	8	23	12	490	490	645	406	27
28	Venezia	3	3	8	8	2	7	2	6	6	198	198	222	140	28
29	Verona	17	17	77	52	14	128	14	70	47	475	475	543	342	29
30	Vicenza	15	15	51	34	11	49	11	42	27	390	390	456	287	30
31	Carnaro	1	1	9	9	—	—	—	—	—	21	21	21	13	31
32	Gorizia	—	—	—	—	—	—	—	—	—	107	107	120	76	32
33	Istria	6	6	7	1	1	5	1	1	—	67	67	14	9	33
34	Trieste	6	6	71	64	3	52	3	12	9	120	120	21	13	34
35	Zara	1	1	4	1	—	—	—	—	—	19	19	7	4	35
36	Bologna	11	11	287	274	10	420	10	281	268	697	695	746	470	36
37	Ferrara	3	3	27	21	3	30	3	27	21	308	308	348	219	37
38	Forlì	2	2	6	5	—	—	—	—	—	402	401	339	214	38
39	Modena	38	34	1.002	903	31	2.217	30	987	902	341	341	381	240	39
40	Parma	38	38	107	66	24	201	24	81	52	490	490	594	374	40
41	Piacenza	6	6	23	12	5	47	5	19	10	639	639	189	119	41
42	Ravenna	10	10	34	14	7	9	7	30	14	7	7	14	9	42
43	Reggio nell'Emilia	15	15	345	309	12	586	12	337	306	338	338	370	233	43
44	Apuania	—	—	—	—	—	—	—	—	—	166	164	194	122	44
45	Arezzo	2	2	5	3	—	—	—	—	—	282	282	1	1	45
46	Firenze	25	21	65	36	17	27	17	57	33	370	370	209	132	46
47	Grosseto	1	1	2	2	1	1	1	2	2	115	115	112	71	47
48	Livorno	3	3	11	11	1	4	1	6	6	92	92	77	49	48
49	Lucca	2	2	12	7	2	25	2	12	7	487	487	488	307	49
50	Pisa	4	4	12	1	3	3	3	10	—	217	217	210	132	50
51	Pistoia	2	2	6	1	2	8	2	6	1	149	149	166	105	51
52	Siena	14	14	47	20	12	18	12	43	18	206	206	231	146	52
53	Ancona	2	2	3	1	—	—	—	—	—	519	519	597	376	53
54	Ascoli Piceno	1	1	1	—	—	—	—	—	—	283	283	336	212	54
55	Macerata	1	1	38	37	1	52	1	38	37	305	305	374	236	55
56	Pesaro e Urbino	1	1	4	3	—	—	—	—	—	300	300	343	216	56
57	Perugia	3	3	3	—	1	153	1	—	—	700	699	714	450	57
58	Terni	—	—	—	—	—	—	—	—	—	283	283	304	192	58
59	Frosinone	—	—	—	—	—	—	—	—	—	105	104	115	72	59
60	Littoria	—	—	—	—	—	—	—	—	—	128	128	157	99	60
61	Rieti	—	—	—	—	—	—	—	—	—	40	40	38	24	61
62	Roma	5	5	13	9	3	16	3	11	8	552	552	634	399	62
63	Viterbo	—	—	—	—	—	—	—	—	—	298	297	260	164	63
64	Campobasso	—	—	—	—	—	—	—	—	—	23	23	30	19	64
65	Chieti	—	—	—	—	—	—	—	—	—	67	67	89	56	65
66	L'Aquila	—	—	—	—	—	—	—	—	—	199	199	216	136	66
67	Pescara	—	—	—	—	—	—	—	—	—	91	91	105	66	67
68	Teramo	—	—	—	—	—	—	—	—	—	49	49	87	55	68
69	Avellino	34	34	154	72	—	—	—	—	—	30	30	37	23	69
70	Benevento	—	—	—	—	—	—	—	—	—	39	39	17	11	70
71	Napoli	32	30	202	140	19	92	17	148	106	810	810	948	597	71
72	Salerno	2	2	10	5	1	6	1	5	2	29	29	43	27	72
73	Bari	—	—	—	—	—	—	—	—	—	77	77	52	33	73
74	Brindisi	—	—	—	—	—	—	—	—	—	—	—	—	—	74
75	Foggia	—	—	—	—	—	—	—	—	—	45	45	40	25	75
76	Ionio	—	—	—	—	—	—	—	—	—	102	102	57	36	76
77	Lecce	—	—	—	—	—	—	—	—	—	5	5	7	4	77
78	Matera	2	2	—	—	—	—	—	—	—	35	35	46	29	78
79	Potenza	—	—	—	—	—	—	—	—	—	15	15	—	—	79
80	Catanzaro	1	1	—	—	—	—	—	—	—	67	67	94	59	80
81	Cosenza	2	2	6	—	—	—	—	—	—	41	41	44	28	81
82	Reggio di Calabria	—	—	—	—	—	—	—	—	—	11	8	8	5	82
83	Agrigento	—	—	—	—	—	—	—	—	—	—	—	—	—	83
84	Caltanissetta	—	—	—	—	—	—	—	—	—	—	—	—	—	84
85	Catania	3	3	7	3	—	—	—	—	—	83	83	78	49	85
86	Enna	—	—	—	—	—	—	—	—	—	2	2	2	1	86
87	Messina	—	—	—	—	—	—	—	—	—	186	186	157	99	87
88	Palermo	—	—	—	—	—	—	—	—	—	2	2	2	1	88
89	Ragusa	—	—	—	—	—	—	—	—	—	16	16	17	11	89
90	Siracusa	—	—	—	—	—	—	—	—	—	—	—	—	—	90
91	Trapani	—	—	—	—	—	—	—	—	—	—	—	—	—	91
92	Cagliari	7	7	7	1	1	1	1	1	—	109	109	104	66	92
93	Nuoro	6	6	6	—	—	—	—	—	—	5	5	5	3	93
94	Sassari	1	1	3	2	—	—	—	—	—	19	19	6	4	94
	Regno	**742**	**721**	**7.086**	**5.940**	**488**	**11.855**	**478**	**6.449**	**5.587**	**25.225**	**25 111**	**21 275**	**13.401**	

Segue : TAV. III — *Esercizi, addetti, forza motrice*, alla data di censimento

Segue: Classe IV. — INDUSTRIE ALIMENTARI

N. d'ordine	PROVINCE	45-45 *bis*. - (A) PRODUZIONE DI GELATI: ES. con E senza FORZA MOTRICE: CENSITI N. Esercizi	ATTIVI N. Esercizi	ESERCIZI con FORZA MOTRICE: CENSITI N. Esercizi	CENSITI *Potenza* C V	ATTIVI N. Esercizi	46. - (I) LAVORAZIONE E CONSERVAZ. DEI PRODOTTI ALIMENTARI DELLA PESCA: ESERCIZI con E senza FORZA MOTRICE: CENSITI N. Esercizi	ATTIVI N. Esercizi	ADDETTI In complesso	di cui operai	ESERCIZI con FORZA MOTRICE: CENSITI N. Esercizi	CENSITI *Potenza* C V	ATTIVI N. Esercizi	ADDETTI In complesso	di cui operai	47. - (I) LAVORAZIONE DEL BACCALÀ: ESERCIZI con E senza FORZA MOTRICE: CENSITI N. Esercizi	ATTIVI N. Esercizi	ADDETTI In complesso	di cui operai	ESERCIZI con FORZA MOTRICE: CENSITI N. Esercizi	CENSITI *Potenza* C V	ATTIVI N. Esercizi	ADDETTI In complesso	di cui operai
1	2	3	4	5	6	7	8	9	10	11	12	13	14	15	16	17	18	19	20	21	22	23	24	25
1	Alessandria	210	208	126	99	126	—	—	—	—	—	—	—	—	—	—	—	—	—	—	—	—	—	—
2	Aosta	65	65	34	28	34	—	—	—	—	—	—	—	—	—	—	—	—	—	—	—	—	—	—
3	Asti	85	85	23	21	23	—	—	—	—	—	—	—	—	—	—	—	—	—	—	—	—	—	—
4	Cuneo	250	246	101	72	99	1	1	3	—	1	1	1	3	—	—	—	—	—	—	—	—	—	—
5	Novara	268	268	97	64	97	6	6	9	3	1	3	1	3	2	—	—	—	—	—	—	—	—	—
6	Torino	696	693	469	402	468	5	5	133	115	5	39	5	133	115	4	4	135	121	4	101	4	135	121
7	Vercelli	178	177	108	62	108	—	—	—	—	—	—	—	—	—	—	—	—	—	—	—	—	—	—
8	Genova	659	659	580	635	580	36	36	1.267	1.183	6	185	6	1.146	1.135	—	—	—	—	—	—	—	—	—
9	Imperia	113	113	58	47	58	2	2	15	13	1	2	1	12	11	—	—	—	—	—	—	—	—	—
10	La Spezia	80	79	71	87	71	59	59	153	43	—	—	—	—	—	—	—	—	—	—	—	—	—	—
11	Savona	144	144	104	69	104	10	10	42	21	6	13	6	35	19	—	—	—	—	—	—	—	—	—
12	Bergamo	415	414	93	61	93	5	5	11	—	—	—	—	—	—	—	—	—	—	—	—	—	—	—
13	Brescia	542	542	116	83	116	9	9	17	—	—	—	—	—	—	—	—	—	—	—	—	—	—	—
14	Como	471	471	192	144	192	55	55	73	3	—	—	—	—	—	—	—	—	—	—	—	—	—	—
15	Cremona	339	337	102	92	101	—	—	—	—	—	—	—	—	—	—	—	—	—	—	—	—	—	—
16	Mantova	255	252	85	46	85	—	—	—	—	—	—	—	—	—	—	—	—	—	—	—	—	—	—
17	Milano	1.400	1.359	943	1.085	905	3	3	12	9	3	7	3	12	9	—	—	—	—	—	—	—	—	—
18	Pavia	466	464	172	124	172	—	—	—	—	—	—	—	—	—	—	—	—	—	—	—	—	—	—
19	Sondrio	39	39	17	14	17	—	—	—	—	—	—	—	—	—	—	—	—	—	—	—	—	—	—
20	Varese	273	273	120	99	120	—	—	—	—	—	—	—	—	—	—	—	—	—	—	—	—	—	—
21	Bolzano	171	171	76	96	76	—	—	—	—	—	—	—	—	—	—	—	—	—	—	—	—	—	—
22	Trento	119	119	64	61	64	—	—	—	—	—	—	—	—	—	—	—	—	—	—	—	—	—	—
23	Belluno	55	55	32	27	32	—	—	—	—	—	—	—	—	—	—	—	—	—	—	—	—	—	—
24	Padova	79	79	42	41	42	2	2	7	3	—	—	—	—	—	—	—	—	—	—	—	—	—	—
25	Rovigo	105	103	32	22	32	1	1	8	8	—	—	—	—	—	—	—	—	—	—	—	—	—	—
26	Treviso	73	73	35	35	35	—	—	—	—	—	—	—	—	—	—	—	—	—	—	—	—	—	—
27	Udine	150	149	73	81	72	1	1	101	99	1	15	1	101	99	—	—	—	—	—	—	—	—	—
28	Venezia	198	197	163	211	163	6	6	84	52	4	12	4	82	52	—	—	—	—	—	—	—	—	—
29	Verona	311	308	73	65	72	19	19	39	1	—	—	—	—	—	—	—	—	—	—	—	—	—	—
30	Vicenza	95	95	36	30	36	—	—	—	—	—	—	—	—	—	—	—	—	—	—	—	—	—	—
31	Carnaro	37	37	32	80	32	3	1	7	5	—	—	—	—	—	—	—	—	—	—	—	—	—	—
32	Gorizia	43	43	26	20	26	—	—	—	—	—	—	—	—	—	—	—	—	—	—	—	—	—	—
33	Istria	61	61	37	48	37	19	19	2.545	2.500	12	607	12	2.526	2.495	—	—	—	—	—	—	—	—	—
34	Trieste	96	96	88	187	88	2	2	226	218	2	12	2	226	218	—	—	—	—	—	—	—	—	—
35	Zara	11	11	6	9	6	4	4	24	21	1	30	1	18	17	—	—	—	—	—	—	—	—	—
36	Bologna	360	360	280	279	280	—	—	—	—	—	—	—	—	—	—	—	—	—	—	—	—	—	—
37	Ferrara	148	148	75	61	75	3	3	15	14	2	2	2	15	14	—	—	—	—	—	—	—	—	—
38	Forlì	137	137	108	121	108	2	2	42	36	2	8	2	42	36	—	—	—	—	—	—	—	—	—
39	Modena	154	153	116	133	115	—	—	—	—	—	—	—	—	—	—	—	—	—	—	—	—	—	—
40	Parma	183	183	87	99	87	1	1	82	81	1	8	1	82	81	—	—	—	—	—	—	—	—	—
41	Piacenza	201	201	69	57	69	—	—	—	—	—	—	—	—	—	—	—	—	—	—	—	—	—	—
42	Ravenna	97	97	81	79	81	—	—	—	—	—	—	—	—	—	—	—	—	—	—	—	—	—	—
43	Reggio nell'Emilia	118	118	59	58	59	—	—	—	—	—	—	—	—	—	1	1	7	6	1	70	1	7	6
44	Apuania	36	36	30	39	30	—	—	—	—	—	—	—	—	—	—	—	—	—	—	—	—	—	—
45	Arezzo	152	152	37	23	37	—	—	—	—	—	—	—	—	—	—	—	—	—	—	—	—	—	—
46	Firenze	619	617	323	288	323	1	1	297	285	1	187	1	297	285	—	—	—	—	—	—	—	—	—
47	Grosseto	111	111	46	43	46	11	10	125	116	2	26	2	119	116	—	—	—	—	—	—	—	—	—
48	Livorno	142	141	79	68	79	5	5	108	100	4	28	4	73	65	—	—	—	—	—	—	—	—	—
49	Lucca	113	112	66	94	65	2	1	3	—	2	1	1	3	—	—	—	—	—	—	—	—	—	—
50	Pisa	95	95	46	51	46	—	—	—	—	—	—	—	—	—	—	—	—	—	—	—	—	—	—
51	Pistoia	144	144	71	56	71	1	1	58	55	1	15	1	58	55	—	—	—	—	—	—	—	—	—
52	Siena	111	111	34	51	34	—	—	—	—	—	—	—	—	—	—	—	—	—	—	—	—	—	—
53	Ancona	140	140	74	58	74	1	1	—	—	1	2	1	—	—	—	—	—	—	—	—	—	—	—
54	Ascoli Piceno	34	34	24	29	24	—	—	—	—	—	—	—	—	—	—	—	—	—	—	—	—	—	—
55	Macerata	69	69	38	43	38	—	—	—	—	—	—	—	—	—	—	—	—	—	—	—	—	—	—
56	Pesaro e Urbino	45	45	19	20	19	—	—	—	—	—	—	—	—	—	—	—	—	—	—	—	—	—	—
57	Perugia	118	118	52	49	52	—	—	—	—	—	—	—	—	—	—	—	—	—	—	—	—	—	—
58	Terni	53	53	41	62	41	—	—	—	—	—	—	—	—	—	—	—	—	—	—	—	—	—	—
59	Frosinone	95	93	28	29	27	—	—	—	—	—	—	—	—	—	—	—	—	—	—	—	—	—	—
60	Littoria	74	72	42	49	42	2	2	100	97	1	2	1	92	90	—	—	—	—	—	—	—	—	—
61	Rieti	18	18	8	8	8	—	—	—	—	—	—	—	—	—	—	—	—	—	—	—	—	—	—
62	Roma	726	726	620	918	620	3	3	15	12	1	3	1	10	9	1	1	117	110	1	213	1	117	110
63	Viterbo	130	129	67	65	67	—	—	—	—	—	—	—	—	—	—	—	—	—	—	—	—	—	—
64	Campobasso	63	62	22	19	22	1	1	53	50	—	—	—	—	—	—	—	—	—	—	—	—	—	—
65	Chieti	63	63	20	33	20	1	1	19	18	—	—	—	—	—	—	—	—	—	—	—	—	—	—
66	L'Aquila	38	38	20	25	20	—	—	—	—	—	—	—	—	—	—	—	—	—	—	—	—	—	—
67	Pescara	41	41	19	23	19	—	—	—	—	—	—	—	—	—	—	—	—	—	—	—	—	—	—
68	Teramo	43	43	15	18	15	—	—	—	—	—	—	—	—	—	—	—	—	—	—	—	—	—	—
69	Avellino	103	103	22	20	22	—	—	—	—	—	—	—	—	—	—	—	—	—	—	—	—	—	—
70	Benevento	61	61	16	12	16	—	—	—	—	—	—	—	—	—	—	—	—	—	—	—	—	—	—
71	Napoli	778	775	451	647	451	—	—	—	—	—	—	—	—	—	—	—	—	—	—	—	—	—	—
72	Salerno	152	152	60	59	60	27	27	53	—	—	—	—	—	—	—	—	—	—	—	—	—	—	—
73	Bari	384	384	173	204	173	1	1	9	5	1	115	1	9	5	1	1	34	31	1	83	1	34	31
74	Brindisi	86	86	27	36	27	—	—	—	—	—	—	—	—	—	—	—	—	—	—	—	—	—	—
75	Foggia	101	101	92	68	92	1	1	1	—	1	16	1	1	—	—	—	—	—	—	—	—	—	—
76	Ionio	116	116	81	115	81	—	—	—	—	—	—	—	—	—	—	—	—	—	—	—	—	—	—
77	Lecce	145	145	46	40	46	12	12	25	—	—	—	—	—	—	—	—	—	—	—	—	—	—	—
78	Matera	35	35	11	10	11	—	—	—	—	—	—	—	—	—	—	—	—	—	—	—	—	—	—
79	Potenza	78	78	29	24	29	—	—	—	—	—	—	—	—	—	—	—	—	—	—	—	—	—	—
80	Catanzaro	99	99	14	16	14	5	5	39	33	2	12	2	26	24	—	—	—	—	—	—	—	—	—
81	Cosenza	53	53	18	18	18	38	37	69	14	—	—	—	—	—	—	—	—	—	—	—	—	—	—
82	Reggio di Calabria	127	127	29	31	29	—	—	—	—	—	—	—	—	—	—	—	—	—	—	—	—	—	—
83	Agrigento	151	151	44	36	44	147	146	710	486	26	72	26	173	128	—	—	—	—	—	—	—	—	—
84	Caltanissetta	90	90	6	11	6	4	4	7	1	—	—	—	—	—	—	—	—	—	—	—	—	—	—
85	Catania	302	302	102	99	102	43	43	83	26	2	4	2	2	2	—	—	—	—	—	—	—	—	—
86	Enna	66	66	6	5	6	—	—	—	—	—	—	—	—	—	—	—	—	—	—	—	—	—	—
87	Messina	217	216	63	54	63	70	70	318	205	5	129	5	181	167	—	—	—	—	—	—	—	—	—
88	Palermo	202	202	140	179	140	56	54	214	148	4	17	4	98	94	—	—	—	—	—	—	—	—	—
89	Ragusa	61	61	9	5	9	22	22	52	29	—	—	—	—	—	—	—	—	—	—	—	—	—	—
90	Siracusa	143	142	43	48	43	12	9	228	207	4	99	4	206	198	—	—	—	—	—	—	—	—	—
91	Trapani	117	117	52	43	52	113	112	782	640	5	135	5	532	512	—	—	—	—	—	—	—	—	—
92	Cagliari	67	67	32	58	32	37	37	439	390	3	62	3	276	265	—	—	—	—	—	—	—	—	—
93	Nuoro	17	17	6	3	6	1	1	105	101	1	6	1	105	101	—	—	—	—	—	—	—	—	—
94	Sassari	49	49	29	31	29	2	2	117	110	2	61	2	117	110	—	—	—	—	—	—	—	—	—
	REGNO	17.173	17.090	8.743	9.267	8.696	874	861	8.944	7.556	117	1.936	116	6.814	6.523	7	7	293	268	7	467	7	293	268

N. d'ordine	48. - (I) PRODUZIONE DI MANGIMI: ESERCIZI con E senza FORZA MOTRICE: CENSITI N. Esercizi	ATTIVI N. Esercizi	ADDETTI In complesso	di cui operai	ESERCIZI con FORZA MOTRICE: CENSITI N. Esercizi	CENSITI *Potenza* C V	ATTIVI N. Esercizi	ADDETTI In complesso	di cui operai	49. - (I) CONSERVAZ. E TRASFORMAZ. DI FRUTTA, ORTAGGI, FUNGHI, ECC.: ESERCIZI con E senza FORZA MOTRICE: CENSITI N. Esercizi	ATTIVI N. Esercizi	ADDETTI In complesso	di cui operai	ESERCIZI con FORZA MOTRICE: CENSITI N. Esercizi	CENSITI *Potenza* C V	ATTIVI N. Esercizi	ADDETTI In complesso	di cui operai	49 *bis*. - (A) ESSICC. DELLE CASTAGNE: ESERCIZI senza FORZA MOTRICE: CENSITI N. Esercizi	ATTIVI N. Esercizi
26	27	28	29	30	31	32	33	34	35	36	37	38	39	40	41	42	43	44	45	46
2	2	5	8	2	57	2	9	8	5	5	13	8	1	2	1	5	5	229	229	1
—	—	—	—	—	—	—	—	—	—	—	—	—	—	—	—	—	—	41	41	2
—	—	—	—	—	—	—	—	—	10	10	594	587	9	15	9	593	587	210	210	3
2	2	14	10	2	24	2	14	10	20	18	37	20	7	22	6	34	20	5.151	5.148	4
—	—	—	—	—	—	—	—	—	1	1	3	1	1	3	1	3	1	14	14	5
1	1	2	2	1	17	1	2	2	44	41	301	276	22	199	20	259	240	—	—	6
2	2	4	3	2	26	2	4	3	—	—	—	—	—	—	—	—	—	—	—	7
3	3	2	—	3	12	3	2	—	99	99	294	285	10	77	10	174	168	2.440	2.386	8
—	—	—	—	—	—	—	—	—	2	2	2	1	1	1	1	2	1	505	505	9
—	—	—	—	—	—	—	—	—	2	2	4	—	2	3	2	4	—	330	330	10
—	—	—	—	—	—	—	—	—	11	10	393	381	8	226	7	386	378	3.035	3.028	11
2	2	1	—	1	10	1	1	—	4	4	18	16	3	63	3	16	15	48	48	12
1	1	2	1	1	13	1	2	1	10	10	23	18	3	30	3	19	16	1	1	13
5	5	4	—	4	28	4	4	—	3	3	3	1	2	1	2	3	1	—	—	14
1	1	19	14	1	31	1	19	14	6	6	265	255	4	90	4	262	253	—	—	15
2	2	5	3	2	39	2	5	3	4	4	41	35	3	35	3	40	35	—	—	16
12	12	74	64	12	376	12	74	64	184	183	306	227	43	212	43	269	202	—	—	17
1	1	3	3	1	4	1	3	3	10	10	571	504	9	460	9	570	504	—	—	18
—	—	—	—	—	—	—	—	—	8	8	172	151	3	46	3	164	151	—	—	19
1	1	1	—	1	11	1	1	—	4	4	2	2	1	19	1	2	2	—	—	20
1	1	1	1	1	2	1	1	1	42	41	146	100	13	129	13	140	96	—	—	21
1	—	—	—	—	—	—	—	—	11	11	8	5	7	34	7	5	3	—	—	22
—	—	—	—	—	—	—	—	—	—	—	—	—	—	—	—	—	—	—	—	23
—	—	—	—	—	—	—	—	—	6	6	151	143	4	71	4	151	143	—	—	24
—	—	—	—	—	—	—	—	—	2	1	12	12	2	13	1	12	12	—	—	25
—	—	—	—	—	—	—	—	—	7	7	78	76	5	35	5	78	76	—	—	26
—	—	—	—	—	—	—	—	—	3	3	2	2	2	2	2	2	2	—	—	27
—	—	—	—	—	—	—	—	—	7	7	16	10	7	20	7	16	10	—	—	28
2	2	3	—	2	6	2	3	—	11	10	103	102	9	94	8	94	93	—	—	29
2	2	—	—	2	7	2	—	—	10	10	190	175	8	69	8	153	139	—	—	30
—	—	—	—	—	—	—	—	—	—	—	—	—	—	—	—	—	—	—	—	31
1	1	3	1	1	5	1	3	1	10	10	67	52	2	19	2	17	14	—	—	32
1	1	—	—	1	5	1	—	—	4	4	259	256	1	8	1	214	213	—	—	33
1	1	10	9	1	40	1	10	9	22	21	41	34	8	40	8	19	18	—	—	34
—	—	—	—	—	—	—	—	—	5	5	10	7	1	15	1	10	7	—	—	35
1	1	105	85	1	729	1	105	85	11	11	382	363	9	221	9	375	360	760	760	36
—	—	—	—	—	—	—	—	—	10	10	208	193	7	328	7	182	170	—	—	37
—	—	—	—	—	—	—	—	—	11	11	2.518	2.479	11	1.567	11	2.518	2.479	23	23	38
—	—	—	—	—	—	—	—	—	15	15	448	435	12	615	12	357	347	520	487	39
1	1	3	2	1	24	1	3	2	77	76	4.094	3.956	73	4.708	72	4.088	3.956	—	—	40
2	2	38	33	2	117	2	38	33	32	32	1.730	1.681	32	2.418	32	1.730	1.681	—	—	41
—	—	—	—	—	—	—	—	—	9	9	245	218	8	515	8	242	218	—	—	42
1	1	2	—	—	—	—	—	—	22	22	131	105	4	142	4	112	105	116	116	43
—	—	—	—	—	—	—	—	—	1	1	1	—	—	—	—	—	—	526	525	44
—	—	—	—	—	—	—	—	—	2	2	9	8	1	33	1	8	8	1.102	1.102	45
1	1	4	4	1	16	1	4	4	16	16	485	448	10	302	10	479	447	503	503	46
—	—	—	—	—	—	—	—	—	1	1	9	8	1	35	1	9	8	202	188	47
—	—	—	—	—	—	—	—	—	11	11	324	311	10	370	10	323	310	24	24	48
—	—	—	—	—	—	—	—	—	2	2	5	—	—	—	—	—	—	3.569	3.511	49
—	—	—	—	—	—	—	—	—	6	6	619	596	3	191	3	598	582	15	15	50
2	2	3	1	2	2	2	3	1	4	4	240	229	4	451	4	240	229	1.635	1.599	51
—	—	—	—	—	—	—	—	—	2	2	15	12	2	102	2	15	12	307	300	52
—	—	—	—	—	—	—	—	—	5	5	42	33	4	266	4	41	33	—	—	53
1	1	2	—	1	10	1	2	—	5	5	74	63	2	58	2	71	63	—	—	54
—	—	—	—	—	—	—	—	—	6	6	116	98	4	174	4	109	98	—	—	55
—	—	—	—	—	—	—	—	—	3	3	50	47	2	94	2	50	47	—	—	56
—	—	—	—	—	—	—	—	—	9	8	27	17	6	172	6	22	17	—	—	57
—	—	—	—	—	—	—	—	—	1	1	3	—	—	—	—	—	—	—	—	58
—	—	—	—	—	—	—	—	—	12	12	1	—	—	—	—	—	—	—	—	59
—	—	—	—	—	—	—	—	—	5	5	407	385	5	588	5	407	385	—	—	60
—	—	—	—	—	—	—	—	—	—	—	—	—	—	—	—	—	—	—	—	61
1	1	3	2	1	25	1	3	2	20	20	61	17	3	37	3	19	17	42	42	62
—	—	—	—	—	—	—	—	—	3	3	14	11	2	6	2	13	11	—	—	63
—	—	—	—	—	—	—	—	—	15	15	27	—	—	—	—	—	—	—	—	64
—	—	—	—	—	—	—	—	—	10	10	40	25	—	—	—	—	—	—	—	65
—	—	—	—	—	—	—	—	—	24	24	28	6	4	9	4	7	3	—	—	66
—	—	—	—	—	—	—	—	—	2	2	175	166	2	47	2	175	166	—	—	67
—	—	—	—	—	—	—	—	—	1	1	9	8	—	—	—	—	—	—	—	68
—	—	—	—	—	—	—	—	—	47	46	556	468	11	21	11	469	454	3	3	69
1	1	2	1	1	11	1	2	1	5	5	35	33	1	40	1	31	30	—	—	70
1	1	103	92	1	1.345	1	103	92	81	76	8.194	7.842	50	4.197	45	8.014	7.706	—	—	71
—	—	—	—	—	—	—	—	—	75	71	6.505	6.188	66	5.544	62	6.500	6.188	—	—	72
—	—	—	—	—	—	—	—	—	88	88	1.194	1.119	29	267	29	987	955	—	—	73
—	—	—	—	—	—	—	—	—	105	105	137	49	4	14	4	20	15	—	—	74
1	—	—	—	1	50	—	—	—	18	17	76	44	4	57	3	30	24	—	—	75
1	1	1	—	1	6	1	1	—	38	35	25	21	4	110	3	23	21	—	—	76
—	—	—	—	—	—	—	—	—	17	17	56	52	1	2	1	1	—	—	—	77
—	—	—	—	—	—	—	—	—	4	4	4	—	—	—	—	—	—	—	—	78
—	—	—	—	—	—	—	—	—	—	—	—	—	—	—	—	—	—	—	—	79
—	—	—	—	—	—	—	—	—	7	7	29	24	1	30	1	21	17	2.209	2.132	80
—	—	—	—	—	—	—	—	—	21	20	20	10	4	192	3	—	—	896	896	81
1	1	1	—	1	7	1	1	—	4	4	10	6	3	8	3	8	6	—	—	82
—	—	—	—	—	—	—	—	—	3	3	8	5	1	1	1	3	3	—	—	83
—	—	—	—	—	—	—	—	—	5	5	19	5	5	6	5	19	5	—	—	84
—	—	—	—	—	—	—	—	—	16	13	46	37	12	212	9	41	37	—	—	85
—	—	—	—	—	—	—	—	—	3	3	11	7	2	1	2	8	6	—	—	86
—	—	—	—	—	—	—	—	—	12	12	277	260	3	75	3	43	36	—	—	87
—	—	—	—	—	—	—	—	—	34	34	919	855	23	615	23	880	834	—	—	88
2	2	27	24	2	51	2	27	24	6	5	16	7	2	4	1	6	4	—	—	89
2	2	55	47	2	114	2	55	47	33	33	193	95	24	177	24	163	33	—	—	90
1	1	6	6	1	40	1	6	6	1.694	1.694	4.140	133	4	100	4	145	132	—	—	91
—	—	—	—	—	—	—	—	—	10	10	43	32	4	327	4	43	32	—	—	92
—	—	—	—	—	—	—	—	—	—	—	—	—	—	—	—	—	—	—	—	93
—	—	—	—	—	—	—	—	—	4	4	25	21	1	80	1	22	20	—	—	94
64	62	512	416	60	3.260	59	510	416	3.250	3.218	39.200	32.973	681	27.582	658	33.333	31.765	24.456	24.166	

Segue: TAV. III

Esercizi, addetti, forza motrice, alla data di censimento

Segue: **Classe IV. — INDUSTRIE ALIMENTARI**

50-50*bis*-51. - (A-I) LAVORAZIONE LATTE E PROD. DERIVATI

N. d'ordine	PROVINCE	Esercizi industriali – Esercizi con e senza forza motrice – Censiti – N. Esercizi	Attivi – N. Esercizi	Attivi – Addetti – In complesso	Attivi – Addetti – di cui operai	Esercizi con forza motrice – Censiti – N. Esercizi	Censiti – Potenza C V	Attivi – N. Esercizi	Attivi – Addetti – In complesso	Attivi – Addetti – di cui operai	Es. artigiani – Esercizi senza forza motrice – Censiti – N. Esercizi	Attivi – N. Esercizi
1	2	3	4	5	6	7	8	9	10	11	12	13
1	Alessandria	98	98	251	57	49	143	49	156	52	6	6
2	Aosta	1.323	1.269	594	196	187	233	187	216	112	323	323
3	Asti	25	25	77	24	20	56	20	72	24	2	2
4	Cuneo	363	363	1.051	344	144	906	144	543	318	158	158
5	Novara	537	536	1.064	410	205	1.063	205	650	321	30	30
6	Torino	582	582	1.164	152	187	436	187	439	120	204	204
7	Vercelli	676	675	1.566	76	144	230	144	331	55	6	6
8	Genova	33	33	362	291	25	583	25	349	290	—	—
9	Imperia	9	9	18	14	1	13	1	4	3	119	119
10	La Spezia	4	4	15	8	4	24	4	15	8	9	9
11	Savona	10	10	31	12	5	21	5	20	11	9	9
12	Bergamo	818	818	1.546	308	78	258	78	310	189	19	19
13	Brescia	693	690	1.433	721	187	844	186	727	517	89	89
14	Como	382	366	728	269	131	286	131	325	179	168	168
15	Cremona	329	324	2.350	1.870	259	2.907	256	2.139	1.764	2	2
16	Mantova	790	781	2.056	1.503	616	2.081	612	1.787	1.330	6	6
17	Milano	1.122	1.119	4.894	3.309	527	6.301	526	3.856	3.105	1	1
18	Pavia	776	763	2.954	1.753	390	2.277	386	2.259	1.579	7	7
19	Sondrio	337	337	222	166	80	87	80	85	80	—	—
20	Varese	115	115	254	100	63	224	63	175	95	4	4
21	Bolzano	50	50	94	63	46	209	46	85	62	99	99
22	Trento	982	925	444	372	243	309	236	259	217	8	8
23	Belluno	544	543	409	291	174	249	174	251	198	5	5
24	Padova	137	137	338	85	44	86	44	145	55	17	17
25	Rovigo	28	28	64	42	18	47	18	46	37	14	14
26	Treviso	232	231	513	307	120	344	120	397	260	4	4
27	Udine	889	889	1.985	1.027	423	580	423	944	544	6	6
28	Venezia	54	54	186	141	37	211	37	162	128	1	1
29	Verona	611	582	377	158	65	188	65	136	86	65	65
30	Vicenza	837	835	882	519	184	361	183	369	310	29	29
31	Carnaro	2	2	18	13	2	41	2	18	13	39	39
32	Gorizia	239	239	256	233	12	53	12	34	28	1	1
33	Istria	4	4	24	17	1	16	1	17	17	81	81
34	Trieste	8	8	11	6	5	37	5	6	5	3	3
35	Zara	1	1	2	—	—	—	—	—	—	—	—
36	Bologna	140	139	352	183	102	422	101	260	146	149	149
37	Ferrara	58	58	124	71	40	102	40	98	68	96	96
38	Forlì	10	10	27	12	8	27	8	22	12	23	23
39	Modena	820	819	2.021	1.303	585	2.383	581	1.480	1.010	152	152
40	Parma	622	619	1.628	959	522	1.798	521	1.482	891	17	17
41	Piacenza	161	161	673	499	151	994	151	665	499	3	3
42	Ravenna	7	7	15	6	7	18	7	15	6	78	78
43	Reggio nell'Emilia	964	956	2.474	1.343	730	2.354	727	2.021	1.132	1	1
44	Apuania	1	1	2	1	1	1	1	2	1	126	126
45	Arezzo	2	2	1	—	1	4	1	—	—	50	50
46	Firenze	32	32	81	43	25	98	25	70	36	86	86
47	Grosseto	87	87	82	24	4	5	4	9	5	178	178
48	Livorno	11	11	25	2	4	7	4	7	—	53	53
49	Lucca	33	33	83	29	15	67	15	56	28	346	346
50	Pisa	12	12	26	10	2	15	2	5	5	268	268
51	Pistoia	7	7	16	2	4	5	4	10	1	107	107
52	Siena	13	13	18	12	5	6	5	7	5	11	11
53	Ancona	4	4	15	9	3	24	3	15	9	2	2
54	Ascoli Piceno	1	—	—	—	1	7	—	—	—	—	—
55	Macerata	1	1	3	—	—	—	—	—	—	1	1
56	Pesaro e Urbino	2	2	6	3	1	2	1	—	—	10	10
57	Perugia	9	9	17	1	1	4	1	1	1	3	3
58	Terni	5	5	5	3	2	7	2	3	2	2	2
59	Frosinone	33	33	88	30	4	11	4	24	12	187	187
60	Littoria	18	18	58	31	2	17	2	25	21	230	230
61	Rieti	18	18	1	—	—	—	—	—	—	120	120
62	Roma	159	158	932	747	20	475	19	638	548	993	993
63	Viterbo	67	67	161	86	7	14	7	40	33	458	458
64	Campobasso	33	33	76	24	12	10	12	35	13	91	91
65	Chieti	10	10	22	8	3	2	3	10	6	12	12
66	L'Aquila	41	40	58	30	6	10	6	46	30	247	247
67	Pescara	15	15	63	19	1	25	1	20	18	4	4
68	Teramo	2	2	7	3	1	6	1	4	2	50	50
69	Avellino	36	36	83	23	—	—	—	—	—	214	214
70	Benevento	8	8	10	—	1	2	1	3	—	277	277
71	Napoli	146	146	711	273	40	409	40	370	213	111	111
72	Salerno	71	71	274	95	15	100	15	122	89	210	210
73	Bari	77	77	221	78	16	15	16	86	44	30	30
74	Brindisi	2	2	2	2	—	—	—	—	—	10	10
75	Foggia	158	158	341	124	1	1	1	4	2	529	529
76	Ionio	1	1	16	7	1	20	1	16	7	11	11
77	Lecce	2	2	42	36	1	37	1	36	33	5	5
78	Matera	54	54	116	54	—	—	—	—	—	122	122
79	Potenza	25	25	36	6	1	2	1	—	—	250	250
80	Catanzaro	65	63	54	9	—	—	—	—	—	594	594
81	Cosenza	39	39	38	5	1	1	1	1	—	460	460
82	Reggio di Calabria	1	1	1	1	—	—	—	—	—	105	105
83	Agrigento	3	3	—	—	—	—	—	—	—	558	558
84	Caltanissetta	5	5	6	5	—	—	—	—	—	276	276
85	Catania	13	13	15	—	—	—	—	—	—	602	602
86	Enna	5	5	4	—	—	—	—	—	—	318	318
87	Messina	38	38	46	10	4	1	4	15	5	1.182	1.182
88	Palermo	80	80	150	60	9	100	9	45	35	1.954	1.954
89	Ragusa	43	43	63	5	—	—	—	—	—	234	234
90	Siracusa	10	10	14	5	—	—	—	—	—	522	522
91	Trapani	40	40	55	4	—	—	—	—	—	570	570
92	Cagliari	239	239	1.059	849	5	156	5	77	71	277	277
93	Nuoro	184	184	958	827	11	270	11	257	246	2.960	2.960
94	Sassari	295	295	1.023	791	13	131	13	115	82	234	234
	REGNO	**18.678**	**18.465**	**42.731**	**23.619**	**7.065**	**31.869**	**7.033**	**25.544**	**17.479**	**18.303**	**18.303**

52. - (A-I) FRANTOI PER OLIVE — *a*) A forza inanimata

N. d'ordine	PROVINCE	Esercizi con e senza forza motrice – Censiti – N. Esercizi	Attivi – N. Esercizi	Attivi – Addetti – In complesso	Attivi – Addetti – di cui operai	Esercizi con forza motrice – Censiti – N. Esercizi	Censiti – Potenza C V	Attivi – N. Esercizi	Attivi – Addetti – In complesso	Attivi – Addetti – di cui operai
1	2	14	15	16	17	18	19	20	21	22
1	Alessandria	—	—	—	—	—	—	—	—	—
2	Aosta	—	—	—	—	—	—	—	—	—
3	Asti	—	—	—	—	—	—	—	—	—
4	Cuneo	—	—	—	—	—	—	—	—	—
5	Novara	—	—	—	—	—	—	—	—	—
6	Torino	—	—	—	—	—	—	—	—	—
7	Vercelli	—	—	—	—	—	—	—	—	—
8	Genova	281	278	415	49	278	693	275	411	49
9	Imperia	35	34	69	37	35	158	34	69	37
10	La Spezia	91	91	174	55	90	380	90	171	54
11	Savona	71	71	91	21	70	201	70	88	21
12	Bergamo	1	1	8	6	1	5	1	8	6
13	Brescia	14	13	63	53	14	118	13	63	53
14	Como	2	2	3	1	2	12	2	3	1
15	Cremona	—	—	—	—	—	—	—	—	—
16	Mantova	—	—	—	—	—	—	—	—	—
17	Milano	—	—	—	—	—	—	—	—	—
18	Pavia	—	—	—	—	—	—	—	—	—
19	Sondrio	—	—	—	—	—	—	—	—	—
20	Varese	—	—	—	—	—	—	—	—	—
21	Bolzano	—	—	—	—	—	—	—	—	—
22	Trento	4	4	11	7	4	49	4	11	7
23	Belluno	—	—	—	—	—	—	—	—	—
24	Padova	7	7	15	12	7	41	7	15	12
25	Rovigo	—	—	—	—	—	—	—	—	—
26	Treviso	—	—	—	—	—	—	—	—	—
27	Udine	—	—	—	—	—	—	—	—	—
28	Venezia	—	—	—	—	—	—	—	—	—
29	Verona	32	31	133	99	32	157	31	133	99
30	Vicenza	6	6	17	9	6	28	6	17	9
31	Carnaro	1	1	2	—	1	5	1	2	—
32	Gorizia	—	—	—	—	—	—	—	—	—
33	Istria	42	40	296	257	38	454	36	289	250
34	Trieste	—	—	—	—	—	—	—	—	—
35	Zara	2	2	20	17	2	29	2	20	17
36	Bologna	—	—	—	—	—	—	—	—	—
37	Ferrara	—	—	—	—	—	—	—	—	—
38	Forlì	79	79	415	321	78	367	78	415	321
39	Modena	—	—	—	—	—	—	—	—	—
40	Parma	—	—	—	—	—	—	—	—	—
41	Piacenza	—	—	—	—	—	—	—	—	—
42	Ravenna	4	4	38	33	4	27	4	38	33
43	Reggio nell'Emilia	—	—	—	—	—	—	—	—	—
44	Apuania	18	18	46	37	18	95	18	46	37
45	Arezzo	147	146	6	6	147	899	146	6	6
46	Firenze	608	606	496	305	607	2.630	605	496	305
47	Grosseto	194	194	642	493	193	1.234	193	638	490
48	Livorno	92	90	317	238	92	616	90	317	238
49	Lucca	84	80	165	83	84	402	80	165	83
50	Pisa	213	210	412	278	210	1.261	207	407	274
51	Pistoia	74	73	131	71	73	551	72	129	70
52	Siena	244	241	40	36	243	1.280	240	40	36
53	Ancona	83	83	485	379	83	424	83	485	379
54	Ascoli Piceno	101	100	560	392	101	529	100	560	392
55	Macerata	91	90	451	325	90	513	89	446	321
56	Pesaro e Urbino	46	46	224	161	46	263	46	224	161
57	Perugia	310	299	1.308	1.040	304	2.136	293	1.299	1.031
58	Terni	174	173	471	348	174	1.265	173	471	348
59	Frosinone	153	153	720	514	151	926	151	711	507
60	Littoria	88	83	257	157	88	515	83	257	157
61	Rieti	149	137	521	354	149	908	137	521	354
62	Roma	231	229	1.139	905	231	1.580	229	1.139	905
63	Viterbo	184	179	635	497	182	1.103	177	628	490
64	Campobasso	131	129	667	508	131	893	129	667	508
65	Chieti	166	164	819	502	166	904	164	819	502
66	L'Aquila	17	17	85	68	17	91	17	85	68
67	Pescara	117	115	817	627	117	594	115	817	627
68	Teramo	127	127	606	425	119	703	119	580	406
69	Avellino	45	45	171	95	45	320	45	171	95
70	Benevento	97	96	433	284	97	686	96	433	284
71	Napoli	38	36	129	90	38	269	36	129	90
72	Salerno	199	199	850	579	199	1.484	199	850	579
73	Bari	814	806	4.515	3.537	811	5.560	804	4.501	3.527
74	Brindisi	251	246	2.020	1.680	249	2.371	244	1.983	1.643
75	Foggia	176	173	1.255	1.039	175	1.715	172	1.247	1.032
76	Ionio	106	104	858	729	106	1.249	104	858	729
77	Lecce	408	407	2.912	2.506	405	3.631	403	2.886	2.482
78	Matera	78	77	480	402	78	616	77	480	402
79	Potenza	84	84	531	419	84	629	84	531	419
80	Catanzaro	315	296	1.230	960	315	3.023	296	1.230	960
81	Cosenza	160	153	928	756	160	1.921	153	928	756
82	Reggio di Calabria	263	252	1.371	1.030	263	2.556	252	1.371	1.030
83	Agrigento	118	114	525	388	116	2.231	112	507	373
84	Caltanissetta	32	31	130	77	31	469	30	129	77
85	Catania	149	134	858	659	149	1.379	134	858	659
86	Enna	27	27	131	101	26	349	26	130	100
87	Messina	181	161	801	600	179	1.353	160	797	598
88	Palermo	283	280	1.260	778	283	2.381	280	1.260	778
89	Ragusa	74	69	163	82	74	658	69	163	82
90	Siracusa	75	63	313	204	72	869	61	302	194
91	Trapani	89	84	334	241	87	1.091	82	328	237
92	Cagliari	77	73	197	119	77	440	73	197	119
93	Nuoro	63	61	191	136	61	445	60	191	136
94	Sassari	123	117	401	243	122	688	116	397	240
	REGNO	**8.839**	**8.634**	**36.777**	**27.460**	**8.780**	**63.422**	**8.578**	**36.563**	**27.285**

52. *b*) A forza animata — **53. - (I) PRODUZIONE DI VINI E ACETI**

N. d'ordine	PROVINCE	52 *b*) Esercizi senza forza motrice – Censiti – N. Esercizi	52 *b*) Attivi – N. Esercizi	53 Esercizi con e senza forza motrice – Censiti – N. Esercizi	Attivi – N. Esercizi	Attivi – Addetti – In complesso	Attivi – Addetti – di cui operai	Esercizi con forza motrice – Censiti – N. Esercizi	Censiti – Potenza C V	Attivi – N. Esercizi	Attivi – Addetti – In complesso	Attivi – Addetti – di cui operai
1	2	23	24	25	26	27	28	29	30	31	32	33
1	Alessandria	—	—	246	245	428	278	74	498	73	273	213
2	Aosta	—	—	7	7	20	14	4	17	4	17	12
3	Asti	—	—	194	194	997	718	134	920	134	864	668
4	Cuneo	—	—	79	79	907	751	55	1.020	55	868	745
5	Novara	—	—	26	26	193	76	16	111	16	84	72
6	Torino	—	—	76	76	715	644	40	1.093	40	691	635
7	Vercelli	—	—	24	23	48	21	11	40	11	33	16
8	Genova	702	653	23	23	70	59	8	105	8	57	47
9	Imperia	363	279	1	1	—	—	—	—	—	—	—
10	La Spezia	163	161	5	5	7	4	2	7	2	5	4
11	Savona	386	378	4	4	8	3	1	2	1	3	3
12	Bergamo	1	1	87	87	148	110	36	117	36	95	78
13	Brescia	9	9	137	135	393	279	53	297	53	267	205
14	Como	8	8	31	31	74	49	10	33	10	22	15
15	Cremona	—	—	37	37	142	83	12	75	12	82	60
16	Mantova	—	—	79	79	227	146	45	319	45	163	115
17	Milano	—	—	177	176	688	525	105	485	105	566	452
18	Pavia	—	—	160	158	424	233	89	696	89	288	180
19	Sondrio	—	—	22	22	22	6	9	43	9	5	1
20	Varese	—	—	59	59	6	5	6	12	6	6	5
21	Bolzano	—	—	83	82	299	192	55	416	54	227	166
22	Trento	4	4	186	182	339	221	103	1.579	102	272	198
23	Belluno	—	—	7	7	8	6	1	1	1	1	1
24	Padova	1	1	126	123	349	228	66	532	64	211	139
25	Rovigo	—	—	10	10	42	33	3	10	3	7	5
26	Treviso	—	—	126	125	217	186	84	590	83	204	181
27	Udine	—	—	74	74	199	140	42	262	42	155	117
28	Venezia	—	—	80	79	138	75	46	468	45	101	61
29	Verona	19	19	143	142	745	501	71	645	71	562	423
30	Vicenza	8	8	43	41	139	86	30	126	29	109	74
31	Carnaro	6	6	9	9	84	65	6	64	6	72	55
32	Gorizia	—	—	9	9	24	9	5	49	5	16	8
33	Istria	119	94	61	58	77	56	22	255	22	39	29
34	Trieste	2	2	32	30	116	98	23	160	22	113	95
35	Zara	2	2	5	5	10	5	—	—	—	—	—
36	Bologna	—	—	83	78	260	165	47	533	43	187	134
37	Ferrara	—	—	27	26	84	41	11	75	10	39	25
38	Forlì	42	40	63	63	184	117	30	448	30	120	86
39	Modena	—	—	142	141	547	387	125	1.853	124	517	372
40	Parma	—	—	47	47	130	70	29	139	29	97	58
41	Piacenza	—	—	33	32	50	22	18	65	18	31	14
42	Ravenna	2	2	273	267	878	398	171	3.205	170	637	346
43	Reggio nell'Emilia	—	—	220	206	684	379	180	1.910	171	613	355
44	Apuania	87	83	1	1	—	—	—	—	—	—	—
45	Arezzo	128	124	157	156	180	165	59	350	58	101	94
46	Firenze	644	632	512	509	1.003	723	95	404	95	545	464
47	Grosseto	198	142	10	10	20	15	3	15	3	7	5
48	Livorno	47	31	65	65	110	51	12	65	12	34	23
49	Lucca	255	238	19	19	27	3	4	20	4	8	2
50	Pisa	176	150	244	244	740	593	34	95	34	183	159
51	Pistoia	62	60	56	56	89	50	11	31	11	25	19
52	Siena	202	193	235	235	338	314	54	356	54	313	300
53	Ancona	9	9	111	110	284	172	68	184	67	197	125
54	Ascoli Piceno	8	7	89	86	277	126	61	317	61	210	107
55	Macerata	36	34	63	63	128	72	40	236	40	83	48
56	Pesaro e Urbino	21	19	60	60	130	88	34	178	34	76	61
57	Perugia	152	142	240	236	302	195	46	364	46	52	31
58	Terni	168	168	34	34	126	103	17	133	17	99	79
59	Frosinone	397	389	12	12	44	25	5	58	5	16	9
60	Littoria	154	101	4	4	18	13	2	23	2	13	10
61	Rieti	58	45	11	11	2	—	8	34	8	—	—
62	Roma	27	24	174	172	539	297	30	289	30	120	81
63	Viterbo	79	76	50	50	111	65	13	96	13	23	14
64	Campobasso	329	309	5	4	11	3	3	18	3	9	3
65	Chieti	846	811	11	10	18	10	7	27	6	16	10
66	L'Aquila	89	81	29	18	28	12	4	19	4	9	5
67	Pescara	165	157	14	14	49	30	6	22	6	7	—
68	Teramo	279	265	33	33	14	9	4	10	4	3	1
69	Avellino	242	218	27	23	112	73	7	47	7	20	11
70	Benevento	452	443	15	14	72	51	9	62	8	55	41
71	Napoli	1.078	937	202	201	524	175	13	71	12	62	43
72	Salerno	1.404	1.214	7	7	44	35	2	16	2	14	12
73	Bari	388	321	319	303	398	319	120	1.402	113	322	268
74	Brindisi	282	234	201	186	322	112	167	2.143	156	296	112
75	Foggia	324	249	227	211	344	244	67	648	64	182	141
76	Ionio	335	245	66	64	237	172	53	691	51	195	139
77	Lecce	482	380	437	390	825	548	269	3.680	248	689	511
78	Matera	162	133	—	—	—	—	—	—	—	—	—
79	Potenza	294	239	16	16	36	15	7	42	7	9	—
80	Catanzaro	1.069	545	28	27	103	82	6	65	5	17	8
81	Cosenza	1.126	853	3	3	28	24	1	19	1	3	1
82	Reggio di Calabria	1.303	527	36	36	47	9	3	13	3	12	6
83	Agrigento	96	77	37	37	115	69	3	19	3	14	9
84	Caltanissetta	101	70	19	19	43	17	—	—	—	—	—
85	Catania	190	74	341	337	420	106	81	263	81	130	56
86	Enna	136	89	7	7	40	34	4	24	4	17	15
87	Messina	804	—	42	42	605	584	15	122	15	250	245
88	Palermo	201	101	91	91	201	67	55	438	55	145	55
89	Ragusa	145	43	100	96	216	178	10	77	9	95	91
90	Siracusa	216	—	43	43	62	19	10	162	10	27	12
91	Trapani	208	124	356	353	1.174	634	178	3.122	176	908	620
92	Cagliari	420	323	101	97	360	221	59	759	56	222	126
93	Nuoro	167	87	2	2	10	7	1	5	1	7	5
94	Sassari	45	30	10	10	27	19	4	33	4	10	6
	REGNO	**18.123**	**13.513**	**8.328**	**8.130**	**21.983**	**14.432**	**3.642**	**36.542**	**3.561**	**14.569**	**10.651**

54. - (I) DISTILLERIE ALCOLE DI 2ª CATEG. E PRODUZ. ACQUAVITI E LIQUORI

PROVINCE	Esercizi con e senza forza motrice – Censiti – N. Esercizi	Attivi – N. Esercizi	Attivi – Addetti – In complesso	Attivi – Addetti – di cui operai	Esercizi con forza motrice – Censiti – N. Esercizi	Censiti – Potenza C V	Attivi – N. Esercizi	Attivi – Addetti – In complesso	Attivi – Addetti – di cui operai	N. d'ordine
2	34	35	36	37	38	39	40	41	42	43
Alessandria	33	33	393	351	21	323	21	373	345	1
Aosta	16	16	63	41	7	10	7	42	28	2
Asti	17	16	196	178	12	130	11	192	175	3
Cuneo	21	20	48	36	8	18	8	38	34	4
Novara	15	14	58	31	8	15	7	43	29	5
Torino	72	71	317	213	20	386	20	197	156	6
Vercelli	13	13	60	45	5	17	5	33	26	7
Genova	47	47	74	38	3	4	3	9	6	8
Imperia	6	5	5	1	2	17	2	4	1	9
La Spezia	4	4	6	3	—	—	—	—	—	10
Savona	3	3	4	—	—	—	—	—	—	11
Bergamo	16	14	57	37	7	22	5	34	24	12
Brescia	42	42	188	131	10	46	10	135	111	13
Como	22	22	54	27	7	22	7	31	21	14
Cremona	9	9	25	4	2	4	2	7	1	15
Mantova	9	9	87	68	9	34	9	87	68	16
Milano	118	118	925	745	33	522	33	755	646	17
Pavia	16	16	70	51	9	52	9	60	46	18
Sondrio	13	13	40	16	8	14	8	30	13	19
Varese	16	16	60	29	6	16	6	46	25	20
Bolzano	25	25	35	10	2	86	2	4	—	21
Trento	53	51	58	44	10	35	10	50	40	22
Belluno	16	16	26	8	—	—	—	—	—	23
Padova	24	24	241	198	13	161	13	210	183	24
Rovigo	2	2	2	1	—	—	—	—	—	25
Treviso	38	36	140	99	16	62	16	105	77	26
Udine	44	42	118	76	20	71	20	107	72	27
Venezia	19	19	76	50	3	14	3	44	33	28
Verona	18	17	56	38	5	12	5	37	30	29
Vicenza	40	40	103	48	9	37	9	45	28	30
Carnaro	7	7	13	2	—	—	—	—	—	31
Gorizia	10	9	7	4	1	2	1	5	4	32
Istria	5	5	15	11	3	3	3	11	9	33
Trieste	36	35	186	143	6	165	6	140	127	34
Zara	31	31	213	195	4	28	4	191	191	35
Bologna	19	19	243	207	6	98	6	186	172	36
Ferrara	8	8	15	4	1	1	1	5	4	37
Forlì	2	2	4	—	—	—	—	—	—	38
Modena	26	26	213	199	11	300	11	205	197	39
Parma	9	9	18	5	2	4	2	10	4	40
Piacenza	5	3	5	3	1	2	1	5	3	41
Ravenna	14	14	48	37	5	117	5	42	37	42
Reggio nell'Emilia	11	11	195	176	6	244	6	185	172	43
Apuania	3	3	3	—	—	—	—	—	—	44
Arezzo	12	12	45	39	6	40	6	42	38	45
Firenze	45	42	152	121	11	112	8	99	91	46
Grosseto	1	1	—	—	—	—	—	—	—	47
Livorno	27	27	117	62	8	128	8	76	53	48
Lucca	20	20	20	11	1	1	1	1	1	49
Pisa	31	31	108	70	4	84	4	70	63	50
Pistoia	17	16	59	47	2	34	2	44	42	51
Siena	25	25	156	136	8	103	8	136	123	52
Ancona	12	12	67	47	4	15	4	31	25	53
Ascoli Piceno	9	9	41	25	3	6	3	28	21	54
Macerata	1	1	2	—	—	—	—	—	—	55
Pesaro e Urbino	4	4	6	4	1	12	1	3	3	56
Perugia	15	15	19	6	3	4	3	2	1	57
Terni	6	6	9	2	—	—	—	—	—	58
Frosinone	5	5	8	2	1	2	1	1	—	59
Littoria	2	2	7	4	—	—	—	—	—	60
Rieti	—	—	—	—	—	—	—	—	—	61
Roma	31	31	273	225	16	86	16	227	194	62
Viterbo	4	4	28	25	1	6	1	17	16	63
Campobasso	3	3	11	2	—	—	—	—	—	64
Chieti	5	5	15	11	1	4	1	6	6	65
L'Aquila	5	4	6	2	—	—	—	—	—	66
Pescara	4	4	37	34	—	—	—	—	—	67
Teramo	1	1	1	1	—	—	—	—	—	68
Avellino	26	26	157	115	6	25	6	44	32	69
Benevento	14	14	172	128	10	44	10	141	104	70
Napoli	83	80	437	299	31	393	29	244	180	71
Salerno	19	18	110	86	5	18	5	44	37	72
Bari	30	29	412	365	16	342	16	385	349	73
Brindisi	7	7	61	54	4	100	4	54	50	74
Foggia	13	13	141	131	10	51	10	130	123	75
Ionio	10	10	82	65	8	82	8	79	65	76
Lecce	22	22	301	273	16	387	16	288	272	77
Matera	4	3	13	10	1	1	1	7	6	78
Potenza	2	2	4	1	1	2	1	3	1	79
Catanzaro	5	5	53	44	3	17	3	41	36	80
Cosenza	4	4	9	5	—	—	—	—	—	81
Reggio di Calabria	12	10	48	35	7	28	6	34	27	82
Agrigento	—	—	—	—	—	—	—	—	—	83
Caltanissetta	1	1	2	—	—	—	—	—	—	84
Catania	33	33	162	116	25	194	25	133	99	85
Enna	—	—	—	—	—	—	—	—	—	86
Messina	10	9	44	37	9	33	8	44	37	87
Palermo	11	11	39	33	3	39	3	37	33	88
Ragusa	7	7	186	175	5	132	5	175	164	89
Siracusa	3	3	19	16	2	37	2	19	16	90
Trapani	6	6	41	33	5	101	5	39	32	91
Cagliari	12	10	37	21	4	88	3	17	14	92
Nuoro	—	—	—	—	—	—	—	—	—	93
Sassari	4	4	3	—	—	—	—	—	—	94
REGNO	**1.596**	**1.562**	**8.483**	**6.521**	**542**	**5.845**	**530**	**6.444**	**5.492**	

Segue : TAV. III — *Esercizi, addetti, forza motrice,* alla data di censimento

Segue : **Classe IV. — INDUSTRIE ALIMENTARI**

N. d'ordine	PROVINCE	55. - (I) PRODUZIONE DI MALTO: ESERCIZI con e senza FORZA MOTRICE: CENSITI: N. Esercizi	ATTIVI: N. Esercizi	ADDETTI: In complesso	di cui operai	ESERCIZI con FORZA MOTRICE: CENSITI: N. Esercizi	Potenza C V	ATTIVI: N. Esercizi	ADDETTI: In complesso	di cui operai	56. - (I) PRODUZIONE DI BIRRA: ESERCIZI con e senza FORZA MOTRICE: CENSITI: N. Esercizi	ATTIVI: N. Esercizi	ADDETTI: In complesso	di cui operai	ESERCIZI con FORZA MOTRICE: CENSITI: N. Esercizi	Potenza C V	ATTIVI: N. Esercizi	ADDETTI: In complesso	di cui operai
1	2	3	4	5	6	7	8	9	10	11	12	13	14	15	16	17	18	19	20
1	Alessandria	—	—	—	—	—	—	—	—	—	—	—	—	—	—	—	—	—	—
2	Aosta	1	1	—	—	1	39	1	—	—	2	2	41	35	2	93	2	41	35
3	Asti	—	—	—	—	—	—	—	—	—	1	1	19	19	1	160	1	19	19
4	Cuneo	—	—	—	—	—	—	—	—	—	2	2	10	10	2	22	2	10	10
5	Novara	—	—	—	—	—	—	—	—	—	1	1	10	10	1	63	1	10	10
6	Torino	1	1	23	2	1	28	1	23	23	3	3	166	166	3	1.040	3	166	166
7	Vercelli	—	—	—	—	—	—	—	—	—	1	1	47	47	1	145	1	47	47
8	Genova	—	—	—	—	—	—	—	—	—	2	2	172	172	2	573	2	172	172
9	Imperia	—	—	—	—	—	—	—	—	—	—	—	—	—	—	—	—	—	—
10	La Spezia	—	—	—	—	—	—	—	—	—	—	—	—	—	—	—	—	—	—
11	Savona	—	—	—	—	—	—	—	—	—	—	—	—	—	—	—	—	—	—
12	Bergamo	—	—	—	—	—	—	—	—	—	2	2	86	84	2	440	2	86	84
13	Brescia	2	2	27	25	2	210	2	27	25	1	1	76	76	1	658	1	76	76
14	Como	—	—	—	—	—	—	—	—	—	—	—	—	—	—	—	—	—	—
15	Cremona	—	—	—	—	—	—	—	—	—	1	1	7	7	1	25	1	7	7
16	Mantova	—	—	—	—	—	—	—	—	—	—	—	—	—	—	—	—	—	—
17	Milano	—	—	—	—	—	—	—	—	—	2	2	174	170	2	695	2	174	170
18	Pavia	—	—	—	—	—	—	—	—	—	2	2	8	4	2	79	2	8	4
19	Sondrio	1	1	22	22	—	—	—	—	—	2	2	73	67	2	223	2	73	67
20	Varese	—	—	—	—	—	—	—	—	—	1	1	90	90	1	1.358	1	90	90
21	Bolzano	1	1	19	18	1	225	1	19	18	2	2	138	136	2	430	2	138	136
22	Trento	—	—	—	—	—	—	—	—	—	—	—	—	—	—	—	—	—	—
23	Belluno	1	1	8	8	1	76	1	8	8	1	1	284	249	1	716	1	284	249
24	Padova	—	—	—	—	—	—	—	—	—	1	1	174	174	1	430	1	174	174
25	Rovigo	—	—	—	—	—	—	—	—	—	—	—	—	—	—	—	—	—	—
26	Treviso	—	—	—	—	—	—	—	—	—	—	—	—	—	—	—	—	—	—
27	Udine	—	—	—	—	—	—	—	—	—	2	2	94	93	2	585	2	94	93
28	Venezia	—	—	—	—	—	—	—	—	—	—	—	—	—	—	—	—	—	—
29	Verona	—	—	—	—	—	—	—	—	—	—	—	—	—	—	—	—	—	—
30	Vicenza	—	—	—	—	—	—	—	—	—	1	1	8	8	1	17	1	8	8
31	Carnaro	—	—	—	—	—	—	—	—	—	—	—	—	—	—	—	—	—	—
32	Gorizia	—	—	—	—	—	—	—	—	—	—	—	—	—	—	—	—	—	—
33	Istria	—	—	—	—	—	—	—	—	—	—	—	—	—	—	—	—	—	—
34	Trieste	—	—	—	—	—	—	—	—	—	1	1	433	425	1	892	1	433	425
35	Zara	—	—	—	—	—	—	—	—	—	—	—	—	—	—	—	—	—	—
36	Bologna	1	1	—	—	1	17	1	—	—	1	1	69	67	1	200	1	69	67
37	Ferrara	—	—	—	—	—	—	—	—	—	—	—	—	—	—	—	—	—	—
38	Forlì	—	—	—	—	—	—	—	—	—	—	—	—	—	—	—	—	—	—
39	Modena	—	—	—	—	—	—	—	—	—	—	—	—	—	—	—	—	—	—
40	Parma	—	—	—	—	—	—	—	—	—	—	—	—	—	—	—	—	—	—
41	Piacenza	—	—	—	—	—	—	—	—	—	—	—	—	—	—	—	—	—	—
42	Ravenna	—	—	—	—	—	—	—	—	—	—	—	—	—	—	—	—	—	—
43	Reggio nell'Emilia	—	—	—	—	—	—	—	—	—	—	—	—	—	—	—	—	—	—
44	Apuania	—	—	—	—	—	—	—	—	—	—	—	—	—	—	—	—	—	—
45	Arezzo	—	—	—	—	—	—	—	—	—	—	—	—	—	—	—	—	—	—
46	Firenze	1	—	—	—	—	—	—	—	—	1	1	82	82	1	190	1	82	82
47	Grosseto	—	—	—	—	—	—	—	—	—	—	—	—	—	—	—	—	—	—
48	Livorno	—	—	—	—	—	—	—	—	—	1	1	89	85	1	115	1	89	85
49	Lucca	—	—	—	—	—	—	—	—	—	—	—	—	—	—	—	—	—	—
50	Pisa	—	—	—	—	—	—	—	—	—	—	—	—	—	—	—	—	—	—
51	Pistoia	—	—	—	—	—	—	—	—	—	—	—	—	—	—	—	—	—	—
52	Siena	—	—	—	—	—	—	—	—	—	—	—	—	—	—	—	—	—	—
53	Ancona	—	—	—	—	—	—	—	—	—	—	—	—	—	—	—	—	—	—
54	Ascoli Piceno	—	—	—	—	—	—	—	—	—	—	—	—	—	—	—	—	—	—
55	Macerata	—	—	—	—	—	—	—	—	—	1	1	4	4	1	38	1	4	4
56	Pesaro e Urbino	—	—	—	—	—	—	—	—	—	—	—	—	—	—	—	—	—	—
57	Perugia	—	—	—	—	—	—	—	—	—	—	—	—	—	—	—	—	—	—
58	Terni	—	—	—	—	—	—	—	—	—	—	—	—	—	—	—	—	—	—
59	Frosinone	—	—	—	—	—	—	—	—	—	—	—	—	—	—	—	—	—	—
60	Littoria	—	—	—	—	—	—	—	—	—	—	—	—	—	—	—	—	—	—
61	Rieti	—	—	—	—	—	—	—	—	—	—	—	—	—	—	—	—	—	—
62	Roma	—	—	—	—	—	—	—	—	—	2	2	587	557	2	2.001	2	587	557
63	Viterbo	—	—	—	—	—	—	—	—	—	—	—	—	—	—	—	—	—	—
64	Campobasso	—	—	—	—	—	—	—	—	—	—	—	—	—	—	—	—	—	—
65	Chieti	—	—	—	—	—	—	—	—	—	—	—	—	—	—	—	—	—	—
66	L'Aquila	1	1	15	13	1	147	1	15	12	—	—	—	—	—	—	—	—	—
67	Pescara	—	—	—	—	—	—	—	—	—	—	—	—	—	—	—	—	—	—
68	Teramo	—	—	—	—	—	—	—	—	—	—	—	—	—	—	—	—	—	—
69	Avellino	—	—	—	—	—	—	—	—	—	—	—	—	—	—	—	—	—	—
70	Benevento	—	—	—	—	—	—	—	—	—	—	—	—	—	—	—	—	—	—
71	Napoli	—	—	—	—	—	—	—	—	—	2	1	196	188	2	541	1	196	188
72	Salerno	—	—	—	—	—	—	—	—	—	—	—	—	—	—	—	—	—	—
73	Bari	—	—	—	—	—	—	—	—	—	1	1	111	106	1	487	1	111	106
74	Brindisi	—	—	—	—	—	—	—	—	—	—	—	—	—	—	—	—	—	—
75	Foggia	—	—	—	—	—	—	—	—	—	—	—	—	—	—	—	—	—	—
76	Ionio	—	—	—	—	—	—	—	—	—	1	1	36	32	1	15	1	36	32
77	Lecce	—	—	—	—	—	—	—	—	—	—	—	—	—	—	—	—	—	—
78	Matera	—	—	—	—	—	—	—	—	—	—	—	—	—	—	—	—	—	—
79	Potenza	—	—	—	—	—	—	—	—	—	—	—	—	—	—	—	—	—	—
80	Catanzaro	—	—	—	—	—	—	—	—	—	—	—	—	—	—	—	—	—	—
81	Cosenza	—	—	—	—	—	—	—	—	—	—	—	—	—	—	—	—	—	—
82	Reggio di Calabria	—	—	—	—	—	—	—	—	—	—	—	—	—	—	—	—	—	—
83	Agrigento	—	—	—	—	—	—	—	—	—	—	—	—	—	—	—	—	—	—
84	Caltanissetta	—	—	—	—	—	—	—	—	—	—	—	—	—	—	—	—	—	—
85	Catania	—	—	—	—	—	—	—	—	—	—	—	—	—	—	—	—	—	—
86	Enna	—	—	—	—	—	—	—	—	—	—	—	—	—	—	—	—	—	—
87	Messina	—	—	—	—	—	—	—	—	—	1	1	55	55	1	198	1	55	55
88	Palermo	—	—	—	—	—	—	—	—	—	—	—	—	—	—	—	—	—	—
89	Ragusa	—	—	—	—	—	—	—	—	—	—	—	—	—	—	—	—	—	—
90	Siracusa	—	—	—	—	—	—	—	—	—	—	—	—	—	—	—	—	—	—
91	Trapani	—	—	—	—	—	—	—	—	—	—	—	—	—	—	—	—	—	—
92	Cagliari	—	—	—	—	—	—	—	—	—	1	1	52	48	1	177	1	52	48
93	Nuoro	—	—	—	—	—	—	—	—	—	—	—	—	—	—	—	—	—	—
94	Sassari	—	—	—	—	—	—	—	—	—	—	—	—	—	—	—	—	—	—
	REGNO	10	9	114	109	8	733	8	92	87	43	42	3.391	3.266	43	12.606	42	3.391	3.266

N. d'ordine	57. - (I) PRODUZIONE DI ESTRATTI DI MALTO: ESERCIZI con e senza FORZA MOTRICE: CENSITI: N. Esercizi	ATTIVI: N. Esercizi	ADDETTI: In complesso	di cui operai	ESERCIZI con FORZA MOTRICE: CENSITI: N. Esercizi	Potenza C V	ATTIVI: N. Esercizi	ADDETTI: In complesso	di cui operai	58. - (I) PRODUZ. BEVANDE GASSATE, SELTZ ED ACQUE MINERALI ARTIFICIALI: ESERCIZI con e senza FORZA MOTRICE: CENSITI: N. Esercizi	ATTIVI: N. Esercizi	ADDETTI: In complesso	di cui operai	ESERCIZI con FORZA MOTRICE: CENSITI: N. Esercizi	Potenza C V	ATTIVI: N. Esercizi	ADDETTI: In complesso	di cui operai	59. - (A) LAVORAZIONE DEI SEMI NON OLEOSI: ESERCIZI senza FORZA MOTRICE: CENSITI: N. Esercizi	ATTIVI: N. Esercizi	ADDETTI: In complesso	di cui operai	60-61. - (A) TORREFAZ. DEL CAFFÈ: ESERCIZI senza FORZA MOTRICE: CENSITI: N. Esercizi	ATTIVI: N. Esercizi	ADDETTI: In complesso	di cui operai	N. d'ordine
21	22	23	24	25	26	27	28	29	30	31	32	33	34	35	36	37	38	39	40	41	42	43	44	45	46	47
1	—	—	—	—	—	—	—	—	27	27	78	32	23	26	23	71	32	—	—	—	—	15	15	15	9	1
2	—	—	—	—	—	—	—	—	12	12	43	19	11	20	11	40	19	6	6	—	—	2	2	2	1	2
3	—	—	—	—	—	—	—	—	10	10	41	20	9	11	9	39	19	—	—	—	—	3	3	3	2	3
4	—	—	—	—	—	—	—	—	34	34	113	56	30	42	30	107	56	8	8	12	8	8	8	3	2	4
5	—	—	—	—	—	—	—	—	38	38	82	27	32	36	32	73	27	1	1	—	—	14	14	11	7	5
6	1	1	10	10	1	72	1	10	10	52	51	271	176	51	155	51	271	176	12	12	26	16	34	34	33	21	6
7	—	—	—	—	—	—	—	—	—	29	29	97	55	27	51	27	93	54	—	—	—	—	8	8	8	5	7
8	1	1	3	3	1	20	1	3	3	43	42	169	111	31	91	30	148	106	18	11	6	4	41	40	52	33	8
9	—	—	—	—	—	—	—	—	—	18	18	44	14	15	15	15	36	13	—	—	—	—	3	3	2	1	9
10	—	—	—	—	—	—	—	—	—	7	7	41	31	7	15	7	41	31	22	22	5	3	5	5	6	4	10
11	—	—	—	—	—	—	—	—	—	23	23	68	29	14	16	14	50	24	—	—	—	—	9	9	4	3	11
12	1	1	15	15	1	38	1	15	15	42	42	550	452	31	156	31	525	451	3	3	5	3	3	3	5	3	12
13	2	2	42	39	1	5	1	34	31	44	44	111	46	31	32	31	83	40	6	6	10	6	4	4	4	3	13
14	—	—	—	—	—	—	—	—	—	54	54	135	69	41	59	41	111	68	—	—	—	—	—	—	—	—	14
15	—	—	—	—	—	—	—	—	—	19	19	73	45	18	19	18	71	44	—	—	—	—	4	4	2	1	15
16	—	—	—	—	—	—	—	—	—	16	16	68	38	14	27	14	62	38	—	—	—	—	2	2	4	3	16
17	1	—	—	—	1	30	—	—	—	93	93	589	361	83	395	83	578	360	20	20	27	17	43	43	74	47	17
18	1	1	13	10	1	19	1	13	10	29	29	96	43	25	37	25	88	41	—	—	—	—	3	3	7	4	18
19	1	1	16	16	1	2	1	16	16	14	14	26	4	12	14	12	23	4	—	—	—	—	—	—	—	—	19
20	1	1	11	11	1	40	1	11	11	62	62	136	47	55	46	55	124	45	1	1	—	—	8	8	10	6	20
21	—	—	—	—	—	—	—	—	—	40	40	80	21	25	46	25	58	21	1	1	1	1	9	9	7	4	21
22	—	—	—	—	—	—	—	—	—	34	34	55	12	27	31	27	44	12	2	2	1	1	1	1	—	—	22
23	—	—	—	—	—	—	—	—	—	14	14	39	22	12	21	12	35	20	—	—	—	—	2	2	2	1	23
24	—	—	—	—	—	—	—	—	—	12	11	98	81	12	37	11	98	81	2	2	17	11	9	9	39	25	24
25	—	—	—	—	—	—	—	—	—	10	10	45	33	10	15	10	45	33	—	—	—	—	—	—	—	—	25
26	—	—	—	—	—	—	—	—	—	23	21	68	41	22	31	21	68	41	2	2	5	3	5	5	7	4	26
27	—	—	—	—	—	—	—	—	—	42	42	115	58	35	50	35	107	57	—	—	—	—	3	3	3	2	27
28	—	—	—	—	—	—	—	—	—	26	25	93	69	23	53	22	87	67	2	2	47	30	9	9	12	8	28
29	—	—	—	—	—	—	—	—	—	23	22	117	95	19	66	18	110	94	1	1	1	1	5	5	5	3	29
30	—	—	—	—	—	—	—	—	—	19	19	268	246	18	215	18	266	245	3	2	8	5	6	6	13	8	30
31	—	—	—	—	—	—	—	—	—	8	8	22	13	6	12	6	17	12	3	3	3	2	6	6	8	5	31
32	—	—	—	—	—	—	—	—	—	20	20	55	18	10	27	10	29	16	—	—	—	—	2	2	4	3	32
33	—	—	—	—	—	—	—	—	—	28	28	45	9	13	16	13	24	8	—	—	—	—	1	1	—	—	33
34	—	—	—	—	—	—	—	—	—	20	20	73	57	17	26	17	69	55	11	9	17	11	13	13	41	26	34
35	—	—	—	—	—	—	—	—	—	3	3	8	2	2	3	2	5	1	9	9	—	—	1	1	1	1	35
36	—	—	—	—	—	—	—	—	—	27	27	127	70	21	44	21	118	70	2	1	1	1	8	8	23	14	36
37	—	—	—	—	—	—	—	—	—	16	16	61	39	13	17	13	57	39	—	—	—	—	5	5	3	2	37
38	—	—	—	—	—	—	—	—	—	39	39	62	11	22	20	22	41	11	—	—	—	—	3	3	4	3	38
39	—	—	—	—	—	—	—	—	—	14	14	40	17	11	18	11	34	16	7	4	19	12	1	1	—	—	39
40	1	1	16	11	1	28	1	16	11	17	17	34	20	14	23	14	29	19	5	4	24	15	1	1	1	1	40
41	—	—	—	—	—	—	—	—	—	15	15	34	7	12	15	12	29	7	—	—	—	—	1	1	1	1	41
42	—	—	—	—	—	—	—	—	—	23	23	44	3	12	10	12	31	3	—	—	—	—	—	—	—	—	42
43	—	—	—	—	—	—	—	—	—	14	14	50	24	7	12	7	35	21	1	1	—	—	2	2	2	1	43
44	—	—	—	—	—	—	—	—	—	8	8	57	45	6	26	6	49	42	25	17	19	12	2	2	2	1	44
45	—	—	—	—	—	—	—	—	—	19	19	32	13	8	11	8	15	8	6	6	—	—	1	1	—	—	45
46	—	—	—	—	—	—	—	—	—	28	28	90	50	19	39	19	76	48	3	3	3	2	26	25	16	10	46
47	—	—	—	—	—	—	—	—	—	9	9	24	14	4	12	4	15	14	1	1	1	1	1	1	2	1	47
48	—	—	—	—	—	—	—	—	—	16	16	98	76	14	104	14	95	75	1	1	—	—	16	16	10	6	48
49	—	—	—	—	—	—	—	—	—	18	18	73	35	18	67	18	73	35	61	61	61	38	4	4	4	3	49
50	—	—	—	—	—	—	—	—	—	20	20	55	10	12	21	12	36	8	1	1	1	1	10	10	2	1	50
51	—	—	—	—	—	—	—	—	—	9	9	21	9	6	8	6	16	9	1	1	1	1	8	8	8	5	51
52	—	—	—	—	—	—	—	—	—	14	14	32	12	11	14	11	29	12	4	4	—	—	3	3	3	2	52
53	—	—	—	—	—	—	—	—	—	41	41	99	30	19	18	19	59	26	—	—	—	—	8	8	20	13	53
54	—	—	—	—	—	—	—	—	—	31	31	91	30	14	16	14	39	12	—	—	—	—	—	—	—	—	54
55	—	—	—	—	—	—	—	—	—	39	38	83	16	19	19	19	53	14	—	—	—	—	1	1	1	1	55
56	—	—	—	—	—	—	—	—	—	27	27	60	13	7	7	7	22	12	—	—	—	—	—	—	—	—	56
57	—	—	—	—	—	—	—	—	—	23	23	80	43	16	25	16	66	41	—	—	—	—	3	3	3	2	57
58	—	—	—	—	—	—	—	—	—	14	14	54	32	11	18	11	48	32	—	—	—	—	2	2	2	1	58
59	—	—	—	—	—	—	—	—	—	26	23	62	15	16	25	13	38	15	—	—	—	—	2	2	2	1	59
60	—	—	—	—	—	—	—	—	—	16	14	32	8	14	23	12	28	6	—	—	—	—	2	2	2	1	60
61	—	—	—	—	—	—	—	—	—	10	10	21	7	4	7	4	14	5	—	—	—	—	—	—	—	—	61
62	—	—	—	—	—	—	—	—	—	52	52	218	131	35	163	35	187	120	3	3	5	3	23	23	27	17	62
63	—	—	—	—	—	—	—	—	—	16	16	41	17	8	10	8	25	15	—	—	—	—	1	1	—	—	63
64	—	—	—	—	—	—	—	—	—	42	41	88	9	7	9	7	15	2	—	—	—	—	—	—	—	—	64
65	—	—	—	—	—	—	—	—	—	41	40	93	17	17	20	16	40	12	—	—	—	—	1	1	1	1	65
66	—	—	—	—	—	—	—	—	—	26	25	78	30	12	29	12	40	21	—	—	—	—	2	2	1	1	66
67	—	—	—	—	—	—	—	—	—	21	21	51	18	8	10	8	27	15	—	—	—	—	1	1	1	1	67
68	—	—	—	—	—	—	—	—	—	31	30	65	11	7	12	7	18	7	—	—	—	—	—	—	—	—	68
69	—	—	—	—	—	—	—	—	—	18	18	35	2	4	10	4	10	2	1	1	2	1	1	1	1	1	69
70	—	—	—	—	—	—	—	—	—	17	17	41	4	6	9	6	13	3	—	—	—	—	—	—	—	—	70
71	—	—	—	—	—	—	—	—	—	74	74	220	74	60	55	60	193	71	—	—	—	—	36	35	88	55	71
72	—	—	—	—	—	—	—	—	—	38	38	79	15	12	14	12	31	9	—	—	—	—	3	3	11	7	72
73	—	—	—	—	—	—	—	—	—	34	34	86	26	11	16	11	37	18	—	—	—	—	12	12	11	7	73
74	—	—	—	—	—	—	—	—	—	6	6	13	5	2	2	2	5	1	—	—	—	—	2	2	1	1	74
75	—	—	—	—	—	—	—	—	—	34	34	70	18	6	5	6	15	7	—	—	—	—	1	1	1	1	75
76	—	—	—	—	—	—	—	—	—	8	8	19	9	5	6	5	15	8	—	—	—	—	2	2	1	1	76
77	—	—	—	—	—	—	—	—	—	16	16	39	8	4	6	4	12	5	—	—	—	—	1	1	—	—	77
78	—	—	—	—	—	—	—	—	—	12	12	23	2	1	1	1	2	1	—	—	—	—	—	—	—	—	78
79	—	—	—	—	—	—	—	—	—	17	17	34	11	7	8	7	16	10	—	—	—	—	—	—	—	—	79
80	—	—	—	—	—	—	—	—	—	50	49	86	8	4	8	4	8	2	1	1	—	—	1	1	1	1	80
81	—	—	—	—	—	—	—	—	—	32	31	59	15	3	4	3	12	9	11	11	—	—	—	—	—	—	81
82	—	—	—	—	—	—	—	—	—	69	67	114	7	12	14	12	26	6	—	—	—	—	5	5	7	4	82
83	—	—	—	—	—	—	—	—	—	35	34	67	5	16	19	16	33	4	—	—	—	—	8	8	9	6	83
84	—	—	—	—	—	—	—	—	—	26	26	45	7	5	7	5	10	4	3	3	6	4	1	1	2	1	84
85	—	—	—	—	—	—	—	—	—	41	41	77	22	23	23	23	46	17	7	7	7	4	19	19	20	13	85
86	—	—	—	—	—	—	—	—	—	22	21	36	3	—	—	—	45	15	—	—	—	—	—	—	—	—	86
87	—	—	—	—	—	—	—	—	—	40	40	88	16	16	44	16	45	15	—	—	—	—	5	5	6	4	87
88	—	—	—	—	—	—	—	—	—	27	27	64	23	12	12	12	37	23	4	4	4	3	13	13	13	8	88
89	—	—	—	—	—	—	—	—	—	13	13	21	5	4	5	4	6	2	1	1	1	1	1	1	1	1	89
90	—	—	—	—	—	—	—	—	—	19	19	36	7	6	5	6	18	3	—	—	—	—	4	4	4	3	90
91	—	—	—	—	—	—	—	—	—	30	30	56	14	9	11	9	20	9	—	—	—	—	11	11	11	7	91
92	—	—	—	—	—	—	—	—	—	61	61	180	76	29	69	29	108	57	—	—	—	—	3	3	7	4	92
93	—	—	—	—	—	—	—	—	—	36	36	74	9	1	1	1	3	2	—	—	—	—	—	—	—	—	93
94	—	—	—	—	—	—	—	—	—	46	45	85	19	10	13	10	20	9	—	—	—	—	2	2	2	1	94
REGNO	10	9	126	115	9	254	8	118	107	2.571	2.547	7.909	3.744	1.503	3.151	1.492	5.934	3.503	282	259	346	221	550	547	725	461	

Segue : TAV. III

Esercizi, addetti, forza motrice, alla data di censimento

Segue: Classe IV. — INDUSTRIE ALIMENTARI

N. d'ordine	Province	62. - (I) Produzione di surrogati del caffè: Esercizi con e senza forza motrice: Censiti: N. Esercizi	Attivi: N. Esercizi	Addetti: In complesso	Addetti: di cui operai	Esercizi con forza motrice: Censiti: N. Esercizi	Censiti: Potenza C V	Attivi: N. Esercizi	Addetti: In complesso	Addetti: di cui operai	63. - (I) Produz. di estratti, dadi e brodi concentrati, animali, vegetali e misti: Esercizi con e senza forza motrice: Censiti: N. Esercizi	Attivi: N. Esercizi	Addetti: In complesso	Addetti: di cui operai	Esercizi con forza motrice: Censiti: N. Esercizi	Censiti: Potenza C V	Attivi: N. Esercizi	Addetti: In complesso	Addetti: di cui operai
1	2	3	4	5	6	7	8	9	10	11	12	13	14	15	16	17	18	19	20
1	Alessandria	1	1	69	61	1	22	1	69	61	—	—	—	—	—	—	—	—	—
2	Aosta	1	1	—	—	1	2	1	—	—	—	—	—	—	—	—	—	—	—
3	Asti	—	—	—	—	—	—	—	—	—	—	—	—	—	—	—	—	—	—
4	Cuneo	1	1	8	2	1	1	1	8	2	—	—	—	—	—	—	—	—	—
5	Novara	—	—	—	—	—	—	—	—	—	—	—	—	—	—	—	—	—	—
6	Torino	3	3	35	33	3	11	3	35	33	4	4	42	41	3	18	3	42	41
7	Vercelli	2	2	132	130	2	182	2	132	130	—	—	—	—	—	—	—	—	—
8	Genova	—	—	—	—	—	—	—	—	—	13	13	300	282	11	147	11	295	279
9	Imperia	1	1	3	3	1	2	1	3	3	—	—	—	—	—	—	—	—	—
10	La Spezia	—	—	—	—	—	—	—	—	—	—	—	—	—	—	—	—	—	—
11	Savona	—	—	—	—	—	—	—	—	—	—	—	—	—	—	—	—	—	—
12	Bergamo	—	—	—	—	—	—	—	—	—	1	1	13	12	1	15	1	13	12
13	Brescia	—	—	—	—	—	—	—	—	—	2	2	124	122	1	87	1	123	122
14	Como	—	—	—	—	—	—	—	—	—	6	6	6	1	—	—	—	—	—
15	Cremona	—	—	—	—	—	—	—	—	—	—	—	—	—	—	—	—	—	—
16	Mantova	—	—	—	—	—	—	—	—	—	—	—	—	—	—	—	—	—	—
17	Milano	5	5	289	275	5	449	5	289	275	28	28	379	323	19	451	19	358	318
18	Pavia	—	—	—	—	—	—	—	—	—	1	1	16	15	1	19	1	16	15
19	Sondrio	—	—	—	—	—	—	—	—	—	—	—	—	—	—	—	—	—	—
20	Varese	2	2	100	99	2	110	2	100	99	—	—	—	—	—	—	—	—	—
21	Bolzano	2	2	8	4	2	19	2	8	4	—	—	—	—	—	—	—	—	—
22	Trento	—	—	—	—	—	—	—	—	—	1	1	7	5	1	6	1	7	5
23	Belluno	—	—	—	—	—	—	—	—	—	1	1	15	7	1	22	1	15	7
24	Padova	—	—	—	—	—	—	—	—	—	—	—	—	—	—	—	—	—	—
25	Rovigo	—	—	—	—	—	—	—	—	—	—	—	—	—	—	—	—	—	—
26	Treviso	1	1	16	12	1	6	1	16	12	—	—	—	—	—	—	—	—	—
27	Udine	—	—	—	—	—	—	—	—	—	—	—	—	—	—	—	—	—	—
28	Venezia	2	2	37	35	2	13	2	37	35	—	—	—	—	—	—	—	—	—
29	Verona	—	—	—	—	—	—	—	—	—	—	—	—	—	—	—	—	—	—
30	Vicenza	3	3	48	44	3	23	3	48	44	—	—	—	—	—	—	—	—	—
31	Carnaro	—	—	—	—	—	—	—	—	—	—	—	—	—	—	—	—	—	—
32	Gorizia	—	—	—	—	—	—	—	—	—	—	—	—	—	—	—	—	—	—
33	Istria	—	—	—	—	—	—	—	—	—	1	1	197	192	1	57	1	197	192
34	Trieste	1	1	6	4	1	9	1	6	4	—	—	—	—	—	—	—	—	—
35	Zara	—	—	—	—	—	—	—	—	—	—	—	—	—	—	—	—	—	—
36	Bologna	—	—	—	—	—	—	—	—	—	—	—	—	—	—	—	—	—	—
37	Ferrara	—	—	—	—	—	—	—	—	—	—	—	—	—	—	—	—	—	—
38	Forlì	—	—	—	—	—	—	—	—	—	—	—	—	—	—	—	—	—	—
39	Modena	—	—	—	—	—	—	—	—	—	1	—	—	—	1	1	—	—	—
40	Parma	—	—	—	—	—	—	—	—	—	1	1	27	26	1	63	1	27	26
41	Piacenza	—	—	—	—	—	—	—	—	—	—	—	—	—	—	—	—	—	—
42	Ravenna	—	—	—	—	—	—	—	—	—	—	—	—	—	—	—	—	—	—
43	Reggio nell'Emilia	—	—	—	—	—	—	—	—	—	—	—	—	—	—	—	—	—	—
44	Apuania	1	1	15	14	1	13	1	15	14	—	—	—	—	—	—	—	—	—
45	Arezzo	1	1	3	2	1	2	1	3	2	—	—	—	—	—	—	—	—	—
46	Firenze	5	5	76	71	5	63	5	76	71	1	1	42	41	1	41	1	42	41
47	Grosseto	—	—	—	—	—	—	—	—	—	—	—	—	—	—	—	—	—	—
48	Livorno	—	—	—	—	—	—	—	—	—	—	—	—	—	—	—	—	—	—
49	Lucca	—	—	—	—	—	—	—	—	—	—	—	—	—	—	—	—	—	—
50	Pisa	2	2	150	132	2	81	2	150	132	—	—	—	—	—	—	—	—	—
51	Pistoia	—	—	—	—	—	—	—	—	—	—	—	—	—	—	—	—	—	—
52	Siena	—	—	—	—	—	—	—	—	—	—	—	—	—	—	—	—	—	—
53	Ancona	—	—	—	—	—	—	—	—	—	—	—	—	—	—	—	—	—	—
54	Ascoli Piceno	—	—	—	—	—	—	—	—	—	—	—	—	—	—	—	—	—	—
55	Macerata	—	—	—	—	—	—	—	—	—	—	—	—	—	—	—	—	—	—
56	Pesaro e Urbino	—	—	—	—	—	—	—	—	—	—	—	—	—	—	—	—	—	—
57	Perugia	—	—	—	—	—	—	—	—	—	—	—	—	—	—	—	—	—	—
58	Terni	—	—	—	—	—	—	—	—	—	—	—	—	—	—	—	—	—	—
59	Frosinone	—	—	—	—	—	—	—	—	—	—	—	—	—	—	—	—	—	—
60	Littoria	—	—	—	—	—	—	—	—	—	—	—	—	—	—	—	—	—	—
61	Rieti	—	—	—	—	—	—	—	—	—	—	—	—	—	—	—	—	—	—
62	Roma	3	3	6	5	3	18	3	6	5	—	—	—	—	—	—	—	—	—
63	Viterbo	—	—	—	—	—	—	—	—	—	—	—	—	—	—	—	—	—	—
64	Campobasso	—	—	—	—	—	—	—	—	—	—	—	—	—	—	—	—	—	—
65	Chieti	—	—	—	—	—	—	—	—	—	—	—	—	—	—	—	—	—	—
66	L'Aquila	1	1	10	10	1	4	1	10	10	—	—	—	—	—	—	—	—	—
67	Pescara	—	—	—	—	—	—	—	—	—	—	—	—	—	—	—	—	—	—
68	Teramo	—	—	—	—	—	—	—	—	—	—	—	—	—	—	—	—	—	—
69	Avellino	—	—	—	—	—	—	—	—	—	—	—	—	—	—	—	—	—	—
70	Benevento	—	—	—	—	—	—	—	—	—	—	—	—	—	—	—	—	—	—
71	Napoli	1	1	2	—	1	4	1	2	—	—	—	—	—	—	—	—	—	—
72	Salerno	—	—	—	—	—	—	—	—	—	—	—	—	—	—	—	—	—	—
73	Bari	2	2	4	3	2	5	2	4	3	—	—	—	—	—	—	—	—	—
74	Brindisi	—	—	—	—	—	—	—	—	—	—	—	—	—	—	—	—	—	—
75	Foggia	—	—	—	—	—	—	—	—	—	—	—	—	—	—	—	—	—	—
76	Ionio	—	—	—	—	—	—	—	—	—	—	—	—	—	—	—	—	—	—
77	Lecce	—	—	—	—	—	—	—	—	—	—	—	—	—	—	—	—	—	—
78	Matera	—	—	—	—	—	—	—	—	—	—	—	—	—	—	—	—	—	—
79	Potenza	—	—	—	—	—	—	—	—	—	—	—	—	—	—	—	—	—	—
80	Catanzaro	—	—	—	—	—	—	—	—	—	—	—	—	—	—	—	—	—	—
81	Cosenza	—	—	—	—	—	—	—	—	—	—	—	—	—	—	—	—	—	—
82	Reggio di Calabria	—	—	—	—	—	—	—	—	—	—	—	—	—	—	—	—	—	—
83	Agrigento	—	—	—	—	—	—	—	—	—	—	—	—	—	—	—	—	—	—
84	Caltanissetta	—	—	—	—	—	—	—	—	—	—	—	—	—	—	—	—	—	—
85	Catania	—	—	—	—	—	—	—	—	—	—	—	—	—	—	—	—	—	—
86	Enna	—	—	—	—	—	—	—	—	—	—	—	—	—	—	—	—	—	—
87	Messina	—	—	—	—	—	—	—	—	—	—	—	—	—	—	—	—	—	—
88	Palermo	—	—	—	—	—	—	—	—	—	—	—	—	—	—	—	—	—	—
89	Ragusa	—	—	—	—	—	—	—	—	—	—	—	—	—	—	—	—	—	—
90	Siracusa	—	—	—	—	—	—	—	—	—	—	—	—	—	—	—	—	—	—
91	Trapani	—	—	—	—	—	—	—	—	—	—	—	—	—	—	—	—	—	—
92	Cagliari	—	—	—	—	—	—	—	—	—	—	—	—	—	—	—	—	—	—
93	Nuoro	—	—	—	—	—	—	—	—	—	—	—	—	—	—	—	—	—	—
94	Sassari	—	—	—	—	—	—	—	—	—	—	—	—	—	—	—	—	—	—
	REGNO	41	41	1.017	939	41	1.039	41	1.017	939	61	60	1.168	1.067	42	927	41	1.135	1.058

N. d'ordine	64. - (I) Prod. e raffinaz. dello zucchero: Esercizi con e senza forza motrice: Censiti: N. Esercizi	Attivi: N. Esercizi	Addetti: In complesso	Addetti: di cui operai	Esercizi con forza motrice: Censiti: N. Esercizi	Censiti: Potenza C V	Attivi: N. Esercizi	Addetti: In complesso	Addetti: di cui operai	65. - (I) Lavorazione del miele: Esercizi con e senza forza motrice: Censiti: N. Esercizi	Attivi: N. Esercizi	Addetti: In complesso	Addetti: di cui operai	Esercizi con forza motrice: Censiti: N. Esercizi	Censiti: Potenza C V	Attivi: N. Esercizi	Addetti: In complesso	Addetti: di cui operai	66.67. - (I) Stabilimenti frigoriferi e fabbriche di ghiaccio: Esercizi con e senza forza motrice: Censiti: N. Esercizi	Attivi: N. Esercizi	Addetti: In complesso	Addetti: di cui operai	Esercizi con forza motrice: Censiti: N. Esercizi	Censiti: Potenza C V	Attivi: N. Esercizi	Addetti: In complesso	Addetti: di cui operai
21	22	23	24	25	26	27	28	29	30	31	32	33	34	35	36	37	38	39	40	41	42	43	44	45	46	47	48	1
1	1	519	454	1	659	1	519	454	1	1	2	1	1	1	1	2	1	13	13	53	34	13	1.080	13	53	34	1	2
—	—	—	—	—	—	—	—	—	—	—	—	—	—	—	—	—	—	8	8	16	9	8	234	8	16	9	2	3
—	—	—	—	—	—	—	—	—	—	—	—	—	—	—	—	—	—	8	8	26	20	8	270	8	26	20	3	4
—	—	—	—	—	—	—	—	—	1	1	3	—	—	—	—	—	—	20	29	51	31	29	836	29	51	31	4	5
—	—	—	—	—	—	—	—	—	1	1	1	—	—	—	—	—	—	38	38	66	34	36	1.025	36	64	34	5	6
—	—	—	—	—	—	—	—	—	1	1	2	1	1	2	1	2	1	48	45	111	68	42	2.617	40	108	68	6	7
—	—	—	—	—	—	—	—	—	3	3	5	—	—	—	—	—	—	29	29	43	18	28	523	28	43	18	7	8
1	1	627	590	1	2.227	1	627	590	—	—	—	—	—	—	—	—	—	19	19	138	93	19	3.450	19	138	93	8	9
—	—	—	—	—	—	—	—	—	1	1	—	—	—	—	—	—	—	8	8	27	20	8	324	8	27	20	9	10
—	—	—	—	—	—	—	—	—	—	—	—	—	—	—	—	—	—	5	4	10	4	5	354	4	10	4	10	11
—	—	—	—	—	—	—	—	—	—	—	—	—	—	—	—	—	—	14	14	33	22	14	619	14	33	22	11	12
—	—	—	—	—	—	—	—	—	—	—	—	—	—	—	—	—	—	26	25	46	13	26	634	25	46	13	12	13
—	—	—	—	—	—	—	—	—	3	3	6	3	—	—	—	—	—	36	36	76	41	36	1.244	36	76	41	13	14
—	—	—	—	—	—	—	—	—	1	1	127	114	1	6	1	127	114	35	35	54	24	35	605	35	54	24	14	15
1	1	627	557	1	1.268	1	627	557	7	7	5	2	—	—	—	—	—	23	23	74	43	22	850	22	71	40	15	16
3	3	2.217	2.092	3	5.342	3	2.217	2.092	—	—	—	—	—	—	—	—	—	14	14	32	17	14	317	14	32	17	16	17
—	—	—	—	—	—	—	—	—	7	7	7	4	—	—	—	—	—	73	73	324	255	70	6.343	70	323	255	17	18
—	—	—	—	—	—	—	—	—	—	—	—	—	—	—	—	—	—	50	50	104	50	49	1.253	49	101	50	18	19
—	—	—	—	—	—	—	—	—	1	1	1	—	1	1	1	1	—	7	7	8	5	7	42	7	8	5	19	20
—	—	—	—	—	—	—	—	—	1	1	1	—	—	—	—	—	—	22	22	48	27	22	735	22	48	27	20	21
—	—	—	—	—	—	—	—	—	—	—	—	—	—	—	—	—	—	15	15	19	11	15	275	15	19	11	21	22
—	—	—	—	—	—	—	—	—	1	1	—	—	—	—	—	—	—	23	23	20	11	23	266	23	20	11	22	23
—	—	—	—	—	—	—	—	—	1	1	3	1	—	—	—	—	—	12	12	14	8	11	89	11	14	8	23	24
3	3	3.443	3.003	3	9.793	3	3.443	3.003	1	1	1	—	—	—	—	—	—	13	13	52	33	13	461	13	52	33	24	25
11	11	8.704	7.965	11	20.428	11	8.704	7.965	—	—	—	—	—	—	—	—	—	7	7	18	14	7	247	7	18	14	25	26
—	—	—	—	—	—	—	—	—	2	2	3	2	—	—	—	—	—	12	11	27	15	12	519	11	27	15	26	27
—	—	—	—	—	—	—	—	—	1	1	2	—	—	—	—	—	—	20	19	58	43	19	884	18	58	43	27	28
2	1	575	496	2	5.655	1	575	496	—	—	—	—	—	—	—	—	—	12	12	64	57	12	1.681	12	64	57	28	29
4	4	2.631	2.388	4	6.538	4	2.631	2.388	—	—	—	—	—	—	—	—	—	16	15	47	33	15	500	14	46	32	29	30
—	—	—	—	—	—	—	—	—	—	—	—	—	—	—	—	—	—	17	17	32	16	17	450	17	32	16	30	31
—	—	—	—	—	—	—	—	—	1	1	2	1	—	—	—	—	—	3	3	21	17	3	342	3	21	17	31	32
—	—	—	—	—	—	—	—	—	—	—	—	—	—	—	—	—	—	2	2	17	17	2	439	2	17	17	32	33
—	—	—	—	—	—	—	—	—	—	—	—	—	—	—	—	—	—	4	4	11	11	4	241	4	11	11	33	34
—	—	—	—	—	—	—	—	—	—	—	—	—	—	—	—	—	—	9	9	50	49	9	1.732	9	50	49	34	35
—	—	—	—	—	—	—	—	—	—	—	—	—	—	—	—	—	—	3	3	11	11	3	243	3	11	11	35	36
3	3	3.117	2.868	3	7.348	3	3.117	2.868	4	4	11	4	1	9	1	6	3	10	10	72	64	10	1.663	10	72	64	36	37
10	10	7.950	7.097	10	20.580	10	7.950	7.097	—	—	—	—	—	—	—	—	—	12	7	34	24	12	367	7	34	24	37	38
2	2	1.966	1.787	2	4.013	2	1.966	1.787	—	—	—	—	—	—	—	—	—	19	19	50	26	19	695	19	50	26	38	39
—	—	—	—	—	—	—	—	—	—	—	—	—	—	—	—	—	—	14	14	50	35	12	535	12	46	31	39	40
1	1	424	372	1	577	1	424	372	1	1	3	—	—	—	—	—	—	15	13	49	38	15	1.180	13	49	38	40	41
2	2	1.011	914	2	2.916	2	1.011	914	—	—	—	—	—	—	—	—	—	12	11	18	11	12	313	11	18	11	41	42
4	4	3.397	3.270	4	5.000	4	3.397	3.270	1	1	1	—	—	—	—	—	—	9	9	39	28	9	339	9	39	28	42	43
—	—	—	—	—	—	—	—	—	4	4	7	3	—	—	—	—	—	11	11	34	21	11	466	11	34	21	43	44
—	—	—	—	—	—	—	—	—	—	—	—	—	—	—	—	—	—	4	4	8	5	4	113	4	8	5	44	45
—	—	—	—	—	—	—	—	—	3	3	4	3	—	—	—	—	—	7	7	12	10	7	204	7	12	10	45	46
1	1	639	594	1	2.182	1	639	594	1	1	2	1	—	—	—	—	—	20	14	84	74	20	1.779	14	84	74	46	47
—	—	—	—	—	—	—	—	—	3	3	3	3	—	—	—	—	—	13	13	26	19	12	229	12	25	18	47	48
1	1	373	335	1	603	1	373	335	—	—	—	—	—	—	—	—	—	10	10	32	19	10	727	10	32	19	48	49
—	—	—	—	—	—	—	—	—	—	—	—	—	—	—	—	—	—	12	12	36	21	12	410	12	36	21	49	50
—	—	—	—	—	—	—	—	—	—	—	—	—	—	—	—	—	—	6	6	25	20	6	405	6	25	20	50	51
—	—	—	—	—	—	—	—	—	—	—	—	—	—	—	—	—	—	3	3	6	5	3	58	3	6	5	51	52
—	—	—	—	—	—	—	—	—	2	2	1	—	1	1	1	1	—	7	7	13	8	7	139	7	13	8	52	53
—	—	—	—	—	—	—	—	—	—	—	—	—	—	—	—	—	—	11	11	27	9	11	275	11	27	9	53	54
—	—	—	—	—	—	—	—	—	—	—	—	—	—	—	—	—	—	9	9	25	12	9	300	9	25	12	54	55
—	—	—	—	—	—	—	—	—	3	3	1	—	1	1	1	1	—	10	10	18	4	10	193	10	18	4	55	56
—	—	—	—	—	—	—	—	—	—	—	—	—	—	—	—	—	—	7	7	12	9	7	200	7	12	9	56	57
1	1	185	140	1	1.468	1	185	140	7	7	18	6	—	—	—	—	—	16	16	37	25	15	349	15	36	25	57	58
—	—	—	—	—	—	—	—	—	—	—	—	—	—	—	—	—	—	7	7	13	8	7	188	7	13	8	58	59
—	—	—	—	—	—	—	—	—	—	—	—	—	—	—	—	—	—	15	13	33	15	14	195	12	33	15	59	60
1	1	428	393	1	1.361	1	428	393	1	1	—	—	—	—	—	—	—	13	12	30	7	13	243	12	30	7	60	61
1	1	190	167	1	2.056	1	190	167	—	—	—	—	—	—	—	—	—	1	1	1	1	1	17	1	1	1	61	62
—	—	—	—	—	—	—	—	—	1	1	2	—	—	—	—	—	—	23	21	216	179	23	3.289	21	216	179	62	63
—	—	—	—	—	—	—	—	—	—	—	—	—	—	—	—	—	—	12	12	18	5	12	107	12	18	5	63	64
—	—	—	—	—	—	—	—	—	—	—	—	—	—	—	—	—	—	8	8	18	5	8	104	8	18	5	64	65
—	—	—	—	—	—	—	—	—	—	—	—	—	—	—	—	—	—	9	8	14	6	9	127	8	14	6	65	66
1	1	1.301	1.251	1	2.492	1	1.301	1.251	1	1	3	1	—	—	—	—	—	9	9	16	8	9	67	9	16	8	66	67
—	—	—	—	—	—	—	—	—	1	1	—	—	—	—	—	—	—	7	7	21	13	7	117	7	21	13	67	68
—	—	—	—	—	—	—	—	—	—	—	—	—	—	—	—	—	—	7	7	10	6	7	74	7	10	6	68	69
—	—	—	—	—	—	—	—	—	1	1	3	1	—	—	—	—	—	3	3	6	2	3	47	3	6	2	69	70
—	—	—	—	—	—	—	—	—	—	—	—	—	—	—	—	—	—	4	4	12	7	4	153	4	12	7	70	71
—	—	—	—	—	—	—	—	—	1	1	1	—	—	—	—	—	—	34	30	126	81	34	2.942	30	126	81	71	72
—	—	—	—	—	—	—	—	—	—	—	—	—	—	—	—	—	—	23	23	55	26	23	544	23	55	26	72	73
—	—	—	—	—	—	—	—	—	1	1	3	—	—	—	—	—	—	23	22	118	89	23	1.494	22	118	89	73	74
—	—	—	—	—	—	—	—	—	—	—	—	—	—	—	—	—	—	4	4	5	2	4	344	4	5	2	74	75
—	—	—	—	—	—	—	—	—	—	—	—	—	—	—	—	—	—	16	16	38	15	16	354	16	38	15	75	76
—	—	—	—	—	—	—	—	—	—	—	—	—	—	—	—	—	—	5	5	20	15	5	221	5	20	15	76	77
—	—	—	—	—	—	—	—	—	—	—	—	—	—	—	—	—	—	14	14	46	35	13	594	13	36	25	77	78
—	—	—	—	—	—	—	—	—	—	—	—	—	—	—	—	—	—	6	6	7	3	5	44	5	7	3	78	79
—	—	—	—	—	—	—	—	—	—	—	—	—	—	—	—	—	—	6	6	8	2	6	56	6	8	2	79	80
—	—	—	—	—	—	—	—	—	4	4	7	1	—	—	—	—	—	10	10	20	7	10	149	10	20	7	80	81
—	—	—	—	—	—	—	—	—	—	—	—	—	—	—	—	—	—	16	16	35	14	16	258	16	35	14	81	82
—	—	—	—	—	—	—	—	—	1	1	4	1	—	—	—	—	—	16	15	37	14	16	447	15	37	14	82	83
—	—	—	—	—	—	—	—	—	1	1	—	—	1	3	1	—	—	14	12	44	30	14	713	12	44	30	83	84
—	—	—	—	—	—	—	—	—	—	—	—	—	—	—	—	—	—	6	5	11	8	6	184	5	11	8	84	85
—	—	—	—	—	—	—	—	—	2	2	6	3	—	—	—	—	—	12	12	66	45	12	807	12	66	45	85	86
—	—	—	—	—	—	—	—	—	—	—	—	—	—	—	—	—	—	3	3	8	4	3	40	3	8	4	86	87
—	—	—	—	—	—	—	—	—	—	—	—	—	—	—	—	—	—	9	8	35	23	9	917	8	35	23	87	88
—	—	—	—	—	—	—	—	—	1	1	2	1	—	—	—	—	—	13	12	64	51	12	1.404	11	64	51	88	89
—	—	—	—	—	—	—	—	—	—	—	—	—	—	—	—	—	—	5	5	13	8	5	217	5	13	8	89	90
—	—	—	—	—	—	—	—	—	—	—	—	—	—	—	—	—	—	9	7	27	17	9	519	7	27	17	90	91
—	—	—	—	—	—	—	—	—	—	—	—	—	—	—	—	—	—	11	9	41	28	11	664	9	41	28	91	92
—	—	—	—	—	—	—	—	—	—	—	—	—	—	—	—	—	—	8	7	41	32	7	462	6	40	31	92	93
—	—	—	—	—	—	—	—	—	1	1	1	1	—	—	—	—	—	4	4	7	4	3	25	3	5	2	93	94
—	—	—	—	—	—	—	—	—	—	—	—	—	—	—	—	—	—	12	12	28	11	11	262	11	28	11	94	
54	53	40.324	36.733	54	102506	53	40.324	36.733	81	81	254	158	8	24	8	140	119	1.307	1.263	3.816	2.487	1.279	61.061	1.236	3.784	2.465		

Segue: TAV. III

Esercizi, addetti, forza motrice, alla data di censimento.

Segue: Classe IV. — INDUSTRIE ALIMENTARI

		68. - (A) Frantoi per semi oleosi				69. - (I) Produzione e raffinaz. (rettificazione) di oli vegetali								
		Esercizi senza forza motrice				Esercizi con e senza forza motrice				Esercizi con forza motrice				
N. d'ordine	PROVINCE	Censiti	Attivi			Censiti	Attivi			Censiti		Attivi		
		N. Esercizi	N. Esercizi	Addetti in complesso	Addetti di cui operai	N. Esercizi	N. Esercizi	Addetti in complesso	Addetti di cui operai	N. Esercizi	Potenza C V	N. Esercizi	Addetti in complesso	Addetti di cui operai
1	2	3	4	5	6	7	8	9	10	11	12	13	14	15
1	Alessandria	—	—	—	—	1	1	76	67	1	261	1	76	67
2	Aosta	14	14	18	11	—	—	—	—	—	—	—	—	—
3	Asti	—	—	—	—	—	—	—	—	—	—	—	—	—
4	Cuneo	1	1	—	—	—	—	—	—	—	—	—	—	—
5	Novara	11	11	22	14	1	1	4	4	1	15	1	4	4
6	Torino	8	8	5	3	1	—	—	—	1	56	—	—	—
7	Vercelli	6	6	4	3	1	—	—	—	1	75	—	—	—
8	Genova	—	—	—	—	8	8	1.534	1.434	8	8.345	8	1.534	1.434
9	Imperia	—	—	—	—	9	9	313	291	9	1.389	9	313	291
10	La Spezia	—	—	—	—	1	1	7	6	1	20	1	7	6
11	Savona	—	—	—	—	2	2	20	11	2	56	2	20	11
12	Bergamo	17	17	117	74	—	—	—	—	—	—	—	—	—
13	Brescia	6	6	35	22	2	2	59	54	2	224	2	59	54
14	Como	35	35	60	38	—	—	—	—	—	—	—	—	—
15	Cremona	12	12	45	28	1	1	34	26	1	106	1	34	26
16	Mantova	3	3	26	16	—	—	—	—	—	—	—	—	—
17	Milano	38	38	112	71	12	12	310	285	12	1.584	12	310	285
18	Pavia	4	4	13	8	—	—	—	—	—	—	—	—	—
19	Sondrio	—	—	—	—	—	—	—	—	—	—	—	—	—
20	Varese	27	27	55	35	1	1	16	13	1	46	1	16	13
21	Bolzano	—	—	—	—	—	—	—	—	—	—	—	—	—
22	Trento	1	1	20	13	—	—	—	—	—	—	—	—	—
23	Belluno	—	—	—	—	—	—	—	—	—	—	—	—	—
24	Padova	3	3	24	15	—	—	—	—	—	—	—	—	—
25	Rovigo	—	—	—	—	—	—	—	—	—	—	—	—	—
26	Treviso	—	—	—	—	—	—	—	—	—	—	—	—	—
27	Udine	1	1	2	1	—	—	—	—	—	—	—	—	—
28	Venezia	1	1	19	12	2	2	130	120	2	685	2	130	120
29	Verona	4	4	21	13	3	3	86	79	3	249	3	86	79
30	Vicenza	2	2	17	11	—	—	—	—	—	—	—	—	—
31	Carnaro	—	—	—	—	—	—	—	—	—	—	—	—	—
32	Gorizia	—	—	—	—	—	—	—	—	—	—	—	—	—
33	Istria	—	—	—	—	—	—	—	—	—	—	—	—	—
34	Trieste	—	—	—	—	2	2	914	870	2	6.585	2	914	870
35	Zara	—	—	—	—	—	—	—	—	—	—	—	—	—
36	Bologna	1	1	—	—	—	—	—	—	—	—	—	—	—
37	Ferrara	—	—	—	—	—	—	—	—	—	—	—	—	—
38	Forlì	3	3	6	4	1	1	3	2	—	—	—	—	—
39	Modena	6	6	41	26	2	2	20	20	2	93	2	20	20
40	Parma	5	5	4	3	1	1	52	50	1	155	1	52	50
41	Piacenza	—	—	—	—	—	—	—	—	—	—	—	—	—
42	Ravenna	3	3	41	26	1	1	8	6	1	15	1	8	6
43	Reggio nell'Emilia	17	17	122	77	—	—	—	—	—	—	—	—	—
44	Apuania	—	—	—	—	—	—	—	—	—	—	—	—	—
45	Arezzo	1	1	10	6	7	7	12	11	7	109	7	12	11
46	Firenze	—	—	—	—	16	15	146	123	16	557	15	146	123
47	Grosseto	—	—	—	—	2	2	35	32	2	30	2	35	32
48	Livorno	1	1	3	2	3	3	18	15	3	28	3	18	15
49	Lucca	1	1	8	5	8	7	95	88	6	209	6	95	88
50	Pisa	—	—	—	—	3	3	32	22	3	111	3	32	22
51	Pistoia	—	—	—	—	2	2	28	22	2	35	2	28	22
52	Siena	—	—	—	—	3	3	70	64	3	66	3	70	64
53	Ancona	1	1	—	—	—	—	—	—	—	—	—	—	—
54	Ascoli Piceno	9	9	14	9	1	1	73	69	1	50	1	73	69
55	Macerata	1	1	—	—	—	—	—	—	—	—	—	—	—
56	Pesaro e Urbino	1	1	1	1	—	—	—	—	—	—	—	—	—
57	Perugia	—	—	—	—	3	2	43	39	3	84	2	43	39
58	Terni	—	—	—	—	2	1	19	19	2	59	1	19	19
59	Frosinone	—	—	—	—	1	1	37	33	1	23	1	37	33
60	Littoria	—	—	—	—	1	1	61	56	1	41	1	61	56
61	Rieti	—	—	—	—	1	1	17	16	1	73	1	17	16
62	Roma	2	2	12	8	2	2	83	83	2	236	2	83	83
63	Viterbo	—	—	—	—	2	2	81	77	2	69	2	81	77
64	Campobasso	—	—	—	—	—	—	—	—	—	—	—	—	—
65	Chieti	—	—	—	—	1	1	71	70	1	30	1	71	70
66	L'Aquila	—	—	—	—	—	—	—	—	—	—	—	—	—
67	Pescara	—	—	—	—	2	2	42	40	2	55	2	42	40
68	Teramo	—	—	—	—	—	—	—	—	—	—	—	—	—
69	Avellino	—	—	—	—	—	—	—	—	—	—	—	—	—
70	Benevento	—	—	—	—	—	—	—	—	—	—	—	—	—
71	Napoli	4	4	39	25	7	6	346	308	7	1.706	6	346	308
72	Salerno	—	—	—	—	2	2	68	64	2	35	2	68	64
73	Bari	—	—	—	—	28	27	1.560	1.456	20	2.873	19	1.540	1.447
74	Brindisi	—	—	—	—	4	4	282	269	4	256	4	282	269
75	Foggia	—	—	—	—	1	1	98	92	1	55	1	98	92
76	Ionio	2	2	—	—	3	3	399	387	3	903	3	399	387
77	Lecce	—	—	—	—	6	6	302	290	6	386	6	302	290
78	Matera	—	—	—	—	—	—	—	—	—	—	—	—	—
79	Potenza	—	—	—	—	—	—	—	—	—	—	—	—	—
80	Catanzaro	—	—	—	—	4	4	157	140	4	133	4	157	140
81	Cosenza	—	—	—	—	2	2	102	96	2	70	2	102	96
82	Reggio di Calabria	—	—	—	—	6	5	174	148	5	149	4	172	148
83	Agrigento	—	—	—	—	—	—	—	—	—	—	—	—	—
84	Caltanissetta	—	—	—	—	—	—	—	—	—	—	—	—	—
85	Catania	—	—	—	—	3	3	110	101	3	142	3	110	101
86	Enna	—	—	—	—	—	—	—	—	—	—	—	—	—
87	Messina	—	—	—	—	4	4	210	200	3	89	3	208	200
88	Palermo	—	—	—	—	3	3	124	122	3	157	3	124	122
89	Ragusa	—	—	—	—	1	1	32	28	1	74	1	32	28
90	Siracusa	1	1	1	1	1	1	138	138	1	365	1	138	138
91	Trapani	—	—	—	—	3	3	59	50	2	80	2	57	50
92	Cagliari	2	2	3	2	—	—	—	—	—	—	—	—	—
93	Nuoro	—	—	—	—	—	—	—	—	—	—	—	—	—
94	Sassari	1	1	—	—	5	4	54	53	5	102	4	54	53
	Regno	**256**	**256**	**920**	**583**	**195**	**185**	**8.764**	**8.159**	**181**	**29.399**	**172**	**8.735**	**8 148**

		70. - (I) Produzione di ghisa, acciaio e ferroleghe								
		Esercizi con e senza forza motrice				Esercizi con forza motrice				
N. d'ordine	PROVINCE	Censiti	Attivi			Censiti		Attivi		
		N. Esercizi	N. Esercizi	Addetti in complesso	Addetti di cui operai	N. Esercizi	Potenza C V	N. Esercizi	Addetti in complesso	Addetti di cui operai
1	2	16	17	18	19	20	21	22	23	24
1	Alessandria	2	2	294	290	2	1.937	2	294	290
2	Aosta	6	5	1.567	1.502	4	24.571	4	1.436	1.372
3	Asti	—	—	—	—	—	—	—	—	—
4	Cuneo	1	1	172	166	1	282	1	172	166
5	Novara	5	5	1.204	1.170	5	3.729	5	1.204	1.170
6	Torino	3	3	1.826	1.745	3	10.261	3	1.826	1.745
7	Vercelli	—	—	—	—	—	—	—	—	—
8	Genova	10	7	1.562	1.515	10	6.563	7	1.562	1.515
9	Imperia	—	—	—	—	—	—	—	—	—
10	La Spezia	1	1	66	63	1	170	1	66	63
11	Savona	2	2	250	235	2	1.703	2	250	235
12	Bergamo	5	5	955	918	5	6.115	5	955	918
13	Brescia	5	5	805	768	5	14.304	5	805	768
14	Como	1	1	60	58	1	256	1	60	58
15	Cremona	1	1	27	25	1	91	1	27	25
16	Mantova	—	—	—	—	—	—	—	—	—
17	Milano	11	11	4.620	4.442	11	27.504	11	4.620	4.442
18	Pavia	—	—	—	—	—	—	—	—	—
19	Sondrio	—	—	—	—	—	—	—	—	—
20	Varese	—	—	—	—	—	—	—	—	—
21	Bolzano	—	—	—	—	—	—	—	—	—
22	Trento	1	1	143	143	1	211	1	143	143
23	Belluno	—	—	—	—	—	—	—	—	—
24	Padova	—	—	—	—	—	—	—	—	—
25	Rovigo	—	—	—	—	—	—	—	—	—
26	Treviso	—	—	—	—	—	—	—	—	—
27	Udine	1	1	3	3	—	—	—	—	—
28	Venezia	2	2	507	485	2	1.901	2	507	485
29	Verona	1	1	224	219	1	219	1	224	219
30	Vicenza	1	1	83	82	1	136	1	83	82
31	Carnaro	—	—	—	—	—	—	—	—	—
32	Gorizia	—	—	—	—	—	—	—	—	—
33	Istria	—	—	—	—	—	—	—	—	—
34	Trieste	1	1	778	768	1	935	1	778	768
35	Zara	—	—	—	—	—	—	—	—	—
36	Bologna	—	—	—	—	—	—	—	—	—
37	Ferrara	—	—	—	—	—	—	—	—	—
38	Forlì	—	—	—	—	—	—	—	—	—
39	Modena	1	1	75	74	1	263	1	75	74
40	Parma	—	—	—	—	—	—	—	—	—
41	Piacenza	—	—	—	—	—	—	—	—	—
42	Ravenna	—	—	—	—	—	—	—	—	—
43	Reggio nell'Emilia	—	—	—	—	—	—	—	—	—
44	Apuania	—	—	—	—	—	—	—	—	—
45	Arezzo	1	1	134	132	1	647	1	134	132
46	Firenze	2	2	19	18	2	29	2	19	18
47	Grosseto	—	—	—	—	—	—	—	—	—
48	Livorno	3	3	1.504	1.487	3	14.182	3	1.504	1.487
49	Lucca	—	—	—	—	—	—	—	—	—
50	Pisa	—	—	—	—	—	—	—	—	—
51	Pistoia	—	—	—	—	—	—	—	—	—
52	Siena	—	—	—	—	—	—	—	—	—
53	Ancona	—	—	—	—	—	—	—	—	—
54	Ascoli Piceno	1	1	4	4	—	—	—	—	—
55	Macerata	—	—	—	—	—	—	—	—	—
56	Pesaro e Urbino	—	—	—	—	—	—	—	—	—
57	Perugia	—	—	—	—	—	—	—	—	—
58	Terni	2	1	1.089	1.064	2	9.203	1	1.089	1.064
59	Frosinone	—	—	—	—	—	—	—	—	—
60	Littoria	—	—	—	—	—	—	—	—	—
61	Rieti	—	—	—	—	—	—	—	—	—
62	Roma	2	2	150	150	1	489	1	110	110
63	Viterbo	—	—	—	—	—	—	—	—	—
64	Campobasso	—	—	—	—	—	—	—	—	—
65	Chieti	—	—	—	—	—	—	—	—	—
66	L'Aquila	—	—	—	—	—	—	—	—	—
67	Pescara	—	—	—	—	—	—	—	—	—
68	Teramo	—	—	—	—	—	—	—	—	—
69	Avellino	—	—	—	—	—	—	—	—	—
70	Benevento	—	—	—	—	—	—	—	—	—
71	Napoli	2	2	1.286	1.259	2	7.498	2	1.286	1.259
72	Salerno	—	—	—	—	—	—	—	—	—
73	Bari	1	1	130	130	—	—	—	—	—
74	Brindisi	—	—	—	—	—	—	—	—	—
75	Foggia	—	—	—	—	—	—	—	—	—
76	Ionio	—	—	—	—	—	—	—	—	—
77	Lecce	—	—	—	—	—	—	—	—	—
78	Matera	—	—	—	—	—	—	—	—	—
79	Potenza	—	—	—	—	—	—	—	—	—
80	Catanzaro	1	1	2	1	1	3	1	2	1
81	Cosenza	—	—	—	—	—	—	—	—	—
82	Reggio di Calabria	—	—	—	—	—	—	—	—	—
83	Agrigento	—	—	—	—	—	—	—	—	—
84	Caltanissetta	—	—	—	—	—	—	—	—	—
85	Catania	—	—	—	—	—	—	—	—	—
86	Enna	—	—	—	—	—	—	—	—	—
87	Messina	—	—	—	—	—	—	—	—	—
88	Palermo	—	—	—	—	—	—	—	—	—
89	Ragusa	—	—	—	—	—	—	—	—	—
90	Siracusa	—	—	—	—	—	—	—	—	—
91	Trapani	—	—	—	—	—	—	—	—	—
92	Cagliari	—	—	—	—	—	—	—	—	—
93	Nuoro	—	—	—	—	—	—	—	—	—
94	Sassari	—	—	—	—	—	—	—	—	—
	Regno	**76**	**71**	**19.539**	**18.916**	**70**	**133.202**	**66**	**19.231**	**18.609**

Classe V. — INDUSTRIE METALLURGICHE

		71. - (I) Prima lavorazione del ferro e dell'acciaio								
		Esercizi con e senza forza motrice				Esercizi con forza motrice				
N. d'ordine	PROVINCE	Censiti	Attivi			Censiti		Attivi		
		N. Esercizi	N. Esercizi	Addetti in complesso	Addetti di cui operai	N. Esercizi	Potenza C V	N. Esercizi	Addetti in complesso	Addetti di cui operai
1	2	25	26	27	28	29	30	31	32	33
1	Alessandria	1	1	626	612	1	28.698	1	626	612
2	Aosta	3	3	1.856	1.771	3	17.106	3	1.856	1.771
3	Asti	1	1	113	113	1	638	1	113	113
4	Cuneo	—	—	—	—	—	—	—	—	—
5	Novara	4	4	806	767	3	6.481	3	788	749
6	Torino	5	4	2.318	2.239	5	36.684	4	2.318	2.239
7	Vercelli	—	—	—	—	—	—	—	—	—
8	Genova	14	13	4.085	3.994	14	61.614	13	4.085	3.994
9	Imperia	—	—	—	—	—	—	—	—	—
10	La Spezia	—	—	—	—	—	—	—	—	—
11	Savona	1	1	1.400	1.352	1	21.297	1	1.400	1.352
12	Bergamo	3	3	2.632	2.510	3	54.244	3	2.632	2.510
13	Brescia	4	4	1.017	997	4	7.771	4	1.017	997
14	Como	4	4	1.633	1.622	4	12.403	4	1.633	1.622
15	Cremona	1	1	354	351	1	2.175	1	354	351
16	Mantova	—	—	—	—	—	—	—	—	—
17	Milano	9	9	3.608	3.466	9	93.884	9	3.608	3.466
18	Pavia	—	—	—	—	—	—	—	—	—
19	Sondrio	—	—	—	—	—	—	—	—	—
20	Varese	2	2	185	181	2	944	2	185	181
21	Bolzano	—	—	—	—	—	—	—	—	—
22	Trento	—	—	—	—	—	—	—	—	—
23	Belluno	—	—	—	—	—	—	—	—	—
24	Padova	—	—	—	—	—	—	—	—	—
25	Rovigo	—	—	—	—	—	—	—	—	—
26	Treviso	—	—	—	—	—	—	—	—	—
27	Udine	2	2	34	33	1	188	1	25	24
28	Venezia	1	1	235	224	1	12.171	1	235	224
29	Verona	1	1	97	95	1	1.206	1	97	95
30	Vicenza	1	1	133	130	1	1.334	1	133	130
31	Carnaro	—	—	—	—	—	—	—	—	—
32	Gorizia	—	—	—	—	—	—	—	—	—
33	Istria	—	—	—	—	—	—	—	—	—
34	Trieste	—	—	—	—	—	—	—	—	—
35	Zara	—	—	—	—	—	—	—	—	—
36	Bologna	—	—	—	—	—	—	—	—	—
37	Ferrara	—	—	—	—	—	—	—	—	—
38	Forlì	—	—	—	—	—	—	—	—	—
39	Modena	1	1	129	125	1	1.071	1	129	125
40	Parma	—	—	—	—	—	—	—	—	—
41	Piacenza	—	—	—	—	—	—	—	—	—
42	Ravenna	—	—	—	—	—	—	—	—	—
43	Reggio nell'Emilia	—	—	—	—	—	—	—	—	—
44	Apuania	—	—	—	—	—	—	—	—	—
45	Arezzo	1	1	429	427	1	4.810	1	429	427
46	Firenze	—	—	—	—	—	—	—	—	—
47	Grosseto	—	—	—	—	—	—	—	—	—
48	Livorno	2	2	1.587	1.576	2	31.803	2	1.587	1.576
49	Lucca	—	—	—	—	—	—	—	—	—
50	Pisa	—	—	—	—	—	—	—	—	—
51	Pistoia	—	—	—	—	—	—	—	—	—
52	Siena	—	—	—	—	—	—	—	—	—
53	Ancona	—	—	—	—	—	—	—	—	—
54	Ascoli Piceno	—	—	—	—	—	—	—	—	—
55	Macerata	—	—	—	—	—	—	—	—	—
56	Pesaro e Urbino	—	—	—	—	—	—	—	—	—
57	Perugia	—	—	—	—	—	—	—	—	—
58	Terni	1	1	1.027	998	1	40.434	1	1.027	998
59	Frosinone	—	—	—	—	—	—	—	—	—
60	Littoria	—	—	—	—	—	—	—	—	—
61	Rieti	—	—	—	—	—	—	—	—	—
62	Roma	—	—	—	—	—	—	—	—	—
63	Viterbo	—	—	—	—	—	—	—	—	—
64	Campobasso	—	—	—	—	—	—	—	—	—
65	Chieti	—	—	—	—	—	—	—	—	—
66	L'Aquila	—	—	—	—	—	—	—	—	—
67	Pescara	—	—	—	—	—	—	—	—	—
68	Teramo	—	—	—	—	—	—	—	—	—
69	Avellino	—	—	—	—	—	—	—	—	—
70	Benevento	—	—	—	—	—	—	—	—	—
71	Napoli	4	4	1.529	1.481	4	70.060	4	1.529	1.481
72	Salerno	—	—	—	—	—	—	—	—	—
73	Bari	1	1	116	116	1	600	1	116	116
74	Brindisi	—	—	—	—	—	—	—	—	—
75	Foggia	—	—	—	—	—	—	—	—	—
76	Ionio	—	—	—	—	—	—	—	—	—
77	Lecce	—	—	—	—	—	—	—	—	—
78	Matera	—	—	—	—	—	—	—	—	—
79	Potenza	—	—	—	—	—	—	—	—	—
80	Catanzaro	—	—	—	—	—	—	—	—	—
81	Cosenza	—	—	—	—	—	—	—	—	—
82	Reggio di Calabria	—	—	—	—	—	—	—	—	—
83	Agrigento	—	—	—	—	—	—	—	—	—
84	Caltanissetta	—	—	—	—	—	—	—	—	—
85	Catania	—	—	—	—	—	—	—	—	—
86	Enna	—	—	—	—	—	—	—	—	—
87	Messina	—	—	—	—	—	—	—	—	—
88	Palermo	1	—	—	—	1	930	—	—	—
89	Ragusa	—	—	—	—	—	—	—	—	—
90	Siracusa	—	—	—	—	—	—	—	—	—
91	Trapani	—	—	—	—	—	—	—	—	—
92	Cagliari	—	—	—	—	—	—	—	—	—
93	Nuoro	—	—	—	—	—	—	—	—	—
94	Sassari	—	—	—	—	—	—	—	—	—
	Regno	**68**	**65**	**25.949**	**25.180**	**66**	**508546**	**63**	**25.922**	**25.153**

		72. - (I) Produz. pezzi di acciaio fucinati e stampati a caldo								
		Esercizi con e senza forza motrice				Esercizi con forza motrice				
N. d'ordine	PROVINCE	Censiti	Attivi			Censiti		Attivi		
		N. Esercizi	N. Esercizi	Addetti in complesso	Addetti di cui operai	N. Esercizi	Potenza C V	N. Esercizi	Addetti in complesso	Addetti di cui operai
1	2	34	35	36	37	38	39	40	41	42
1	Alessandria	—	—	—	—	—	—	—	—	—
2	Aosta	3	3	233	220	3	1.998	3	233	220
3	Asti	1	1	7	7	1	75	1	7	7
4	Cuneo	—	—	—	—	—	—	—	—	—
5	Novara	4	4	487	466	3	2.039	3	483	462
6	Torino	10	10	783	734	9	3.989	9	778	729
7	Vercelli	—	—	—	—	—	—	—	—	—
8	Genova	2	2	320	304	1	4.859	1	316	300
9	Imperia	—	—	—	—	—	—	—	—	—
10	La Spezia	—	—	—	—	—	—	—	—	—
11	Savona	—	—	—	—	—	—	—	—	—
12	Bergamo	2	2	101	98	2	482	2	101	98
13	Brescia	3	3	84	81	3	281	3	84	81
14	Como	3	3	63	59	3	92	3	63	59
15	Cremona	—	—	—	—	—	—	—	—	—
16	Mantova	—	—	—	—	—	—	—	—	—
17	Milano	4	4	448	413	4	5.362	4	448	413
18	Pavia	—	—	—	—	—	—	—	—	—
19	Sondrio	—	—	—	—	—	—	—	—	—
20	Varese	—	—	—	—	—	—	—	—	—
21	Bolzano	—	—	—	—	—	—	—	—	—
22	Trento	—	—	—	—	—	—	—	—	—
23	Belluno	—	—	—	—	—	—	—	—	—
24	Padova	—	—	—	—	—	—	—	—	—
25	Rovigo	—	—	—	—	—	—	—	—	—
26	Treviso	—	—	—	—	—	—	—	—	—
27	Udine	1	1	18	17	1	34	1	18	17
28	Venezia	—	—	—	—	—	—	—	—	—
29	Verona	1	1	28	27	1	227	1	28	27
30	Vicenza	1	1	4	4	1	14	1	4	4
31	Carnaro	—	—	—	—	—	—	—	—	—
32	Gorizia	—	—	—	—	—	—	—	—	—
33	Istria	—	—	—	—	—	—	—	—	—
34	Trieste	—	—	—	—	—	—	—	—	—
35	Zara	—	—	—	—	—	—	—	—	—
36	Bologna	—	—	—	—	—	—	—	—	—
37	Ferrara	—	—	—	—	—	—	—	—	—
38	Forlì	—	—	—	—	—	—	—	—	—
39	Modena	—	—	—	—	—	—	—	—	—
40	Parma	—	—	—	—	—	—	—	—	—
41	Piacenza	—	—	—	—	—	—	—	—	—
42	Ravenna	—	—	—	—	—	—	—	—	—
43	Reggio nell'Emilia	—	—	—	—	—	—	—	—	—
44	Apuania	—	—	—	—	—	—	—	—	—
45	Arezzo	1	1	9	8	1	1.077	1	9	8
46	Firenze	—	—	—	—	—	—	—	—	—
47	Grosseto	—	—	—	—	—	—	—	—	—
48	Livorno	—	—	—	—	—	—	—	—	—
49	Lucca	—	—	—	—	—	—	—	—	—
50	Pisa	—	—	—	—	—	—	—	—	—
51	Pistoia	—	—	—	—	—	—	—	—	—
52	Siena	—	—	—	—	—	—	—	—	—
53	Ancona	—	—	—	—	—	—	—	—	—
54	Ascoli Piceno	—	—	—	—	—	—	—	—	—
55	Macerata	—	—	—	—	—	—	—	—	—
56	Pesaro e Urbino	—	—	—	—	—	—	—	—	—
57	Perugia	—	—	—	—	—	—	—	—	—
58	Terni	1	1	322	312	1	10.045	1	322	312
59	Frosinone	—	—	—	—	—	—	—	—	—
60	Littoria	—	—	—	—	—	—	—	—	—
61	Rieti	—	—	—	—	—	—	—	—	—
62	Roma	—	—	—	—	—	—	—	—	—
63	Viterbo	—	—	—	—	—	—	—	—	—
64	Campobasso	—	—	—	—	—	—	—	—	—
65	Chieti	—	—	—	—	—	—	—	—	—
66	L'Aquila	—	—	—	—	—	—	—	—	—
67	Pescara	—	—	—	—	—	—	—	—	—
68	Teramo	—	—	—	—	—	—	—	—	—
69	Avellino	—	—	—	—	—	—	—	—	—
70	Benevento	—	—	—	—	—	—	—	—	—
71	Napoli	1	1	81	77	1	491	1	81	77
72	Salerno	—	—	—	—	—	—	—	—	—
73	Bari	1	1	4	4	—	—	—	—	—
74	Brindisi	—	—	—	—	—	—	—	—	—
75	Foggia	—	—	—	—	—	—	—	—	—
76	Ionio	—	—	—	—	—	—	—	—	—
77	Lecce	—	—	—	—	—	—	—	—	—
78	Matera	—	—	—	—	—	—	—	—	—
79	Potenza	—	—	—	—	—	—	—	—	—
80	Catanzaro	—	—	—	—	—	—	—	—	—
81	Cosenza	—	—	—	—	—	—	—	—	—
82	Reggio di Calabria	—	—	—	—	—	—	—	—	—
83	Agrigento	—	—	—	—	—	—	—	—	—
84	Caltanissetta	—	—	—	—	—	—	—	—	—
85	Catania	—	—	—	—	—	—	—	—	—
86	Enna	—	—	—	—	—	—	—	—	—
87	Messina	—	—	—	—	—	—	—	—	—
88	Palermo	—	—	—	—	—	—	—	—	—
89	Ragusa	—	—	—	—	—	—	—	—	—
90	Siracusa	—	—	—	—	—	—	—	—	—
91	Trapani	—	—	—	—	—	—	—	—	—
92	Cagliari	—	—	—	—	—	—	—	—	—
93	Nuoro	—	—	—	—	—	—	—	—	—
94	Sassari	—	—	—	—	—	—	—	—	—
	Regno	**39**	**39**	**2.992**	**2.831**	**35**	**31.065**	**35**	**2.975**	**2.814**

		73. - (I) Trafilaz. e laminaz. a freddo di ferro e acciaio									
		Esercizi con e senza forza motrice				Esercizi con forza motrice					
N. d'ordine	PROVINCE	Censiti	Attivi			Censiti		Attivi			N. d'ordine
		N. Esercizi	N. Esercizi	Addetti in complesso	Addetti di cui operai	N. Esercizi	Potenza C V	N. Esercizi	Addetti in complesso	Addetti di cui operai	
1	2	43	44	45	46	47	48	49	50	51	52
1	Alessandria	1	1	24	24	1	120	1	24	24	1
2	Aosta	5	5	213	204	5	1.372	5	213	204	2
3	Asti	2	2	50	47	2	206	2	50	47	3
4	Cuneo	—	—	—	—	—	—	—	—	—	4
5	Novara	6	6	210	198	6	973	6	210	198	5
6	Torino	13	12	801	772	12	3.773	11	799	770	6
7	Vercelli	—	—	—	—	—	—	—	—	—	7
8	Genova	6	6	305	299	6	1.608	6	305	299	8
9	Imperia	—	—	—	—	—	—	—	—	—	9
10	La Spezia	1	1	12	12	1	35	1	12	12	10
11	Savona	—	—	—	—	—	—	—	—	—	11
12	Bergamo	4	3	329	317	3	2.021	2	319	307	12
13	Brescia	2	2	824	111	2	4.098	2	824	111	13
14	Como	67	61	1.684	1.651	67	5.698	61	1.684	1.651	14
15	Cremona	1	1	83	83	1	203	1	83	83	15
16	Mantova	—	—	—	—	—	—	—	—	—	16
17	Milano	25	24	1.919	1.756	24	12.187	23	1.919	1.756	17
18	Pavia	—	—	—	—	—	—	—	—	—	18
19	Sondrio	1	1	41	41	1	90	1	41	41	19
20	Varese	5	5	79	75	4	363	4	62	62	20
21	Bolzano	—	—	—	—	—	—	—	—	—	21
22	Trento	1	1	9	9	1	76	1	9	9	22
23	Belluno	—	—	—	—	—	—	—	—	—	23
24	Padova	2	2	56	56	2	180	2	56	56	24
25	Rovigo	—	—	—	—	—	—	—	—	—	25
26	Treviso	—	—	—	—	—	—	—	—	—	26
27	Udine	1	1	19	17	1	88	1	19	17	27
28	Venezia	1	1	28	28	1	78	1	28	28	28
29	Verona	2	2	158	158	2	227	2	158	158	29
30	Vicenza	2	2	13	13	2	71	2	13	13	30
31	Carnaro	—	—	—	—	—	—	—	—	—	31
32	Gorizia	—	—	—	—	—	—	—	—	—	32
33	Istria	—	—	—	—	—	—	—	—	—	33
34	Trieste	—	—	—	—	—	—	—	—	—	34
35	Zara	—	—	—	—	—	—	—	—	—	35
36	Bologna	1	1	40	40	1	201	1	40	40	36
37	Ferrara	—	—	—	—	—	—	—	—	—	37
38	Forlì	—	—	—	—	—	—	—	—	—	38
39	Modena	—	—	—	—	—	—	—	—	—	39
40	Parma	—	—	—	—	—	—	—	—	—	40
41	Piacenza	1	1	19	19	1	146	1	19	19	41
42	Ravenna	—	—	—	—	—	—	—	—	—	42
43	Reggio nell'Emilia	—	—	—	—	—	—	—	—	—	43
44	Apuania	—	—	—	—	—	—	—	—	—	44
45	Arezzo	1	1	69	68	1	380	1	69	68	45
46	Firenze	2	2	7	7	2	77	2	7	7	46
47	Grosseto	—	—	—	—	—	—	—	—	—	47
48	Livorno	—	—	—	—	—	—	—	—	—	48
49	Lucca	—	—	—	—	—	—	—	—	—	49
50	Pisa	1	1	20	19	1	67	1	20	19	50
51	Pistoia	—	—	—	—	—	—	—	—	—	51
52	Siena	2	2	6	6	1	8	1	3	3	52
53	Ancona	—	—	—	—	—	—	—	—	—	53
54	Ascoli Piceno	—	—	—	—	—	—	—	—	—	54
55	Macerata	1	1	41	34	1	86	1	41	34	55
56	Pesaro e Urbino	—	—	—	—	—	—	—	—	—	56
57	Perugia	—	—	—	—	—	—	—	—	—	57
58	Terni	—	—	—	—	—	—	—	—	—	58
59	Frosinone	—	—	—	—	—	—	—	—	—	59
60	Littoria	—	—	—	—	—	—	—	—	—	60
61	Rieti	—	—	—	—	—	—	—	—	—	61
62	Roma	1	1	208	206	1	494	1	208	206	62
63	Viterbo	—	—	—	—	—	—	—	—	—	63
64	Campobasso	—	—	—	—	—	—	—	—	—	64
65	Chieti	—	—	—	—	—	—	—	—	—	65
66	L'Aquila	—	—	—	—	—	—	—	—	—	66
67	Pescara	—	—	—	—	—	—	—	—	—	67
68	Teramo	—	—	—	—	—	—	—	—	—	68
69	Avellino	—	—	—	—	—	—	—	—	—	69
70	Benevento	—	—	—	—	—	—	—	—	—	70
71	Napoli	5	5	185	181	5	1.393	5	185	181	71
72	Salerno	—	—	—	—	—	—	—	—	—	72
73	Bari	—	—	—	—	—	—	—	—	—	73
74	Brindisi	—	—	—	—	—	—	—	—	—	74
75	Foggia	—	—	—	—	—	—	—	—	—	75
76	Ionio	—	—	—	—	—	—	—	—	—	76
77	Lecce	—	—	—	—	—	—	—	—	—	77
78	Matera	—	—	—	—	—	—	—	—	—	78
79	Potenza	—	—	—	—	—	—	—	—	—	79
80	Catanzaro	—	—	—	—	—	—	—	—	—	80
81	Cosenza	—	—	—	—	—	—	—	—	—	81
82	Reggio di Calabria	—	—	—	—	—	—	—	—	—	82
83	Agrigento	—	—	—	—	—	—	—	—	—	83
84	Caltanissetta	—	—	—	—	—	—	—	—	—	84
85	Catania	—	—	—	—	—	—	—	—	—	85
86	Enna	—	—	—	—	—	—	—	—	—	86
87	Messina	—	—	—	—	—	—	—	—	—	87
88	Palermo	—	—	—	—	—	—	—	—	—	88
89	Ragusa	—	—	—	—	—	—	—	—	—	89
90	Siracusa	—	—	—	—	—	—	—	—	—	90
91	Trapani	—	—	—	—	—	—	—	—	—	91
92	Cagliari	—	—	—	—	—	—	—	—	—	92
93	Nuoro	—	—	—	—	—	—	—	—	—	93
94	Sassari	—	—	—	—	—	—	—	—	—	94
	Regno	**163**	**154**	**7.452**	**6.451**	**158**	**36.319**	**149**	**7.420**	**6.423**	

Segue : TAV. III

Esercizi, addetti, forza motrice, alla data di censimento

Segue : **Classe V. — INDUSTRIE METALLURGICHE**

74. - (I) Produzione di metalli diversi dal ferro e loro leghe — 75. - (I) Prima lavorazione di metalli diversi dal ferro e loro leghe — 76. - (I) Catenifici

N. d'ordine	PROVINCE	74. Esercizi con e senza forza motrice – Censiti – N. Esercizi	74. Esercizi con e senza f. m. – Attivi – N. Esercizi	74. Esercizi con e senza f. m. – Attivi – Addetti in complesso	74. Esercizi con e senza f. m. – Attivi – Addetti di cui operai	74. Esercizi con forza motrice – Censiti – N. Esercizi	74. Esercizi con f. m. – Censiti – Potenza C V	74. Esercizi con f. m. – Attivi – N. Esercizi	74. Esercizi con f. m. – Attivi – Addetti in complesso	74. Esercizi con f. m. – Attivi – Addetti di cui operai	75. Esercizi con e senza f. m. – Censiti – N. Esercizi	75. Esercizi con e senza f. m. – Attivi – N. Esercizi	75. Esercizi con e senza f. m. – Attivi – Addetti in complesso	75. Esercizi con e senza f. m. – Attivi – Addetti di cui operai	75. Esercizi con f. m. – Censiti – N. Esercizi	75. Esercizi con f. m. – Censiti – Potenza C V	75. Esercizi con f. m. – Attivi – N. Esercizi	75. Esercizi con f. m. – Attivi – Addetti in complesso	75. Esercizi con f. m. – Attivi – Addetti di cui operai	76. Esercizi con e senza f. m. – Censiti – N. Esercizi	76. Esercizi con e senza f. m. – Attivi – N. Esercizi	76. Esercizi con e senza f. m. – Attivi – Addetti in complesso	76. Esercizi con e senza f. m. – Attivi – Addetti di cui operai	76. Esercizi con f. m. – Censiti – N. Esercizi	76. Esercizi con f. m. – Censiti – Potenza C V	76. Esercizi con f. m. – Attivi – N. Esercizi	76. Esercizi con f. m. – Attivi – Addetti in complesso	76. Esercizi con f. m. – Attivi – Addetti di cui operai
1	2	3	4	5	6	7	8	9	10	11	12	13	14	15	16	17	18	19	20	21	22	23	24	25	26	27	28	29
1	Alessandria	3	3	6	4	3	50	3	6	4	3	3	142	118	3	818	3	142	118	—	—	—	—	—	—	—	—	—
2	Aosta	5	3	291	251	4	647	3	291	251	2	1	29	28	1	97	1	29	28	—	—	—	—	—	—	—	—	—
3	Asti	—	—	—	—	—	—	—	—	—	—	—	—	—	—	—	—	—	—	—	—	—	—	—	—	—	—	—
4	Cuneo	—	—	—	—	—	—	—	—	—	—	—	—	—	—	—	—	—	—	—	—	—	—	—	—	—	—	—
5	Novara	3	2	61	59	3	405	2	61	59	1	—	—	—	—	—	—	—	—	1	—	—	—	1	41	—	—	—
6	Torino	22	21	207	186	18	856	18	205	184	27	25	1.366	1.304	26	8.526	24	1.364	1.302	3	3	18	16	3	57	3	18	16
7	Vercelli	—	—	—	—	—	—	—	—	—	1	1	11	10	1	170	1	11	10	—	—	—	—	—	—	—	—	—
8	Genova	1	1	1	—	1	5	1	1	—	9	9	578	527	7	4.692	7	572	521	—	—	—	—	—	—	—	—	—
9	Imperia	—	—	—	—	—	—	—	—	—	—	—	—	—	—	—	—	—	—	—	—	—	—	—	—	—	—	—
10	La Spezia	1	1	338	312	1	2.866	1	338	312	4	4	149	130	4	748	4	149	130	—	—	—	—	—	—	—	—	—
11	Savona	1	1	344	318	1	689	1	344	318	—	—	—	—	—	—	—	—	—	—	—	—	—	—	—	—	—	—
12	Bergamo	2	2	85	81	2	499	2	85	81	1	1	14	11	1	466	1	14	11	—	—	—	—	—	—	—	—	—
13	Brescia	1	1	6	6	1	22	1	6	6	2	2	830	816	1	6.029	1	830	816	—	—	—	—	—	—	—	—	—
14	Como	2	2	13	12	2	19	2	13	12	4	4	161	160	2	575	2	161	160	15	15	309	301	14	386	14	305	297
15	Cremona	—	—	—	—	—	—	—	—	—	1	1	—	—	—	—	—	—	—	—	—	—	—	—	—	—	—	—
16	Mantova	—	—	—	—	—	—	—	—	—	—	—	—	—	—	—	—	—	—	—	—	—	—	—	—	—	—	—
17	Milano	23	23	768	692	22	2.214	22	764	689	36	34	1.275	1.195	33	9.209	32	1.272	1.192	1	1	31	28	1	30	1	31	28
18	Pavia	—	—	—	—	—	—	—	—	—	1	1	27	23	1	110	1	27	23	—	—	—	—	—	—	—	—	—
19	Sondrio	—	—	—	—	—	—	—	—	—	—	—	—	—	—	—	—	—	—	—	—	—	—	—	—	—	—	—
20	Varese	1	1	4	2	1	3	1	4	2	2	2	28	28	1	142	1	27	27	—	—	—	—	—	—	—	—	—
21	Bolzano	1	1	686	604	1	2.135	1	686	604	—	—	—	—	—	—	—	—	—	—	—	—	—	—	—	—	—	—
22	Trento	1	1	965	893	1	3.635	1	965	893	1	1	15	15	1	6	1	15	15	—	—	—	—	—	—	—	—	—
23	Belluno	—	—	—	—	—	—	—	—	—	—	—	—	—	—	—	—	—	—	—	—	—	—	—	—	—	—	—
24	Padova	2	2	5	4	2	9	2	5	4	1	1	102	100	1	293	1	102	100	—	—	—	—	—	—	—	—	—
25	Rovigo	—	—	—	—	—	—	—	—	—	—	—	—	—	—	—	—	—	—	—	—	—	—	—	—	—	—	—
26	Treviso	—	—	—	—	—	—	—	—	—	—	—	—	—	—	—	—	—	—	—	—	—	—	—	—	—	—	—
27	Udine	—	—	—	—	—	—	—	—	—	—	—	—	—	—	—	—	—	—	—	—	—	—	—	—	—	—	—
28	Venezia	2	2	1.685	1.593	2	6.112	2	1.685	1.593	2	2	968	921	2	4.056	2	968	921	—	—	—	—	—	—	—	—	—
29	Verona	—	—	—	—	—	—	—	—	—	1	1	3	3	1	20	1	3	3	—	—	—	—	—	—	—	—	—
30	Vicenza	—	—	—	—	—	—	—	—	—	—	—	—	—	—	—	—	—	—	—	—	—	—	—	—	—	—	—
31	Carnaro	—	—	—	—	—	—	—	—	—	—	—	—	—	—	—	—	—	—	—	—	—	—	—	—	—	—	—
32	Gorizia	1	1	87	79	1	266	1	87	79	—	—	—	—	—	—	—	—	—	—	—	—	—	—	—	—	—	—
33	Istria	—	—	—	—	—	—	—	—	—	—	—	—	—	—	—	—	—	—	—	—	—	—	—	—	—	—	—
34	Trieste	—	—	—	—	—	—	—	—	—	—	—	—	—	—	—	—	—	—	—	—	—	—	—	—	—	—	—
35	Zara	—	—	—	—	—	—	—	—	—	—	—	—	—	—	—	—	—	—	—	—	—	—	—	—	—	—	—
36	Bologna	1	1	1	1	—	—	—	—	—	3	3	13	13	3	79	3	13	13	—	—	—	—	—	—	—	—	—
37	Ferrara	—	—	—	—	—	—	—	—	—	—	—	—	—	—	—	—	—	—	—	—	—	—	—	—	—	—	—
38	Forlì	—	—	—	—	—	—	—	—	—	—	—	—	—	—	—	—	—	—	—	—	—	—	—	—	—	—	—
39	Modena	—	—	—	—	—	—	—	—	—	—	—	—	—	—	—	—	—	—	—	—	—	—	—	—	—	—	—
40	Parma	—	—	—	—	—	—	—	—	—	—	—	—	—	—	—	—	—	—	—	—	—	—	—	—	—	—	—
41	Piacenza	—	—	—	—	—	—	—	—	—	—	—	—	—	—	—	—	—	—	—	—	—	—	—	—	—	—	—
42	Ravenna	—	—	—	—	—	—	—	—	—	—	—	—	—	—	—	—	—	—	—	—	—	—	—	—	—	—	—
43	Reggio nell'Emilia	—	—	—	—	—	—	—	—	—	—	—	—	—	—	—	—	—	—	—	—	—	—	—	—	—	—	—
44	Apuania	—	—	—	—	—	—	—	—	—	—	—	—	—	—	—	—	—	—	—	—	—	—	—	—	—	—	—
45	Arezzo	—	—	—	—	—	—	—	—	—	—	—	—	—	—	—	—	—	—	—	—	—	—	—	—	—	—	—
46	Firenze	—	—	—	—	—	—	—	—	—	4	4	167	161	4	116	4	167	161	—	—	—	—	—	—	—	—	—
47	Grosseto	—	—	—	—	—	—	—	—	—	—	—	—	—	—	—	—	—	—	—	—	—	—	—	—	—	—	—
48	Livorno	2	2	156	153	2	302	2	156	153	2	2	795	776	2	6.464	2	795	776	1	1	44	43	1	162	1	44	43
49	Lucca	1	1	217	210	1	2.755	1	217	210	1	1	1.202	1.188	1	6.757	1	1.202	1.188	—	—	—	—	—	—	—	—	—
50	Pisa	—	—	—	—	—	—	—	—	—	—	—	—	—	—	—	—	—	—	—	—	—	—	—	—	—	—	—
51	Pistoia	1	1	101	97	1	431	1	101	97	2	2	485	476	2	2.051	2	485	476	—	—	—	—	—	—	—	—	—
52	Siena	3	3	248	240	3	409	3	248	240	—	—	—	—	—	—	—	—	—	—	—	—	—	—	—	—	—	—
53	Ancona	—	—	—	—	—	—	—	—	—	3	3	5	—	1	1	1	2	—	—	—	—	—	—	—	—	—	—
54	Ascoli Piceno	—	—	—	—	—	—	—	—	—	—	—	—	—	—	—	—	—	—	—	—	—	—	—	—	—	—	—
55	Macerata	—	—	—	—	—	—	—	—	—	—	—	—	—	—	—	—	—	—	—	—	—	—	—	—	—	—	—
56	Pesaro e Urbino	—	—	—	—	—	—	—	—	—	—	—	—	—	—	—	—	—	—	—	—	—	—	—	—	—	—	—
57	Perugia	—	—	—	—	—	—	—	—	—	1	1	2	2	1	6	1	2	2	—	—	—	—	—	—	—	—	—
58	Terni	—	—	—	—	—	—	—	—	—	—	—	—	—	—	—	—	—	—	—	—	—	—	—	—	—	—	—
59	Frosinone	—	—	—	—	—	—	—	—	—	—	—	—	—	—	—	—	—	—	—	—	—	—	—	—	—	—	—
60	Littoria	—	—	—	—	—	—	—	—	—	—	—	—	—	—	—	—	—	—	—	—	—	—	—	—	—	—	—
61	Rieti	—	—	—	—	—	—	—	—	—	—	—	—	—	—	—	—	—	—	—	—	—	—	—	—	—	—	—
62	Roma	—	—	—	—	—	—	—	—	—	—	—	—	—	—	—	—	—	—	—	—	—	—	—	—	—	—	—
63	Viterbo	—	—	—	—	—	—	—	—	—	—	—	—	—	—	—	—	—	—	—	—	—	—	—	—	—	—	—
64	Campobasso	—	—	—	—	—	—	—	—	—	—	—	—	—	—	—	—	—	—	—	—	—	—	—	—	—	—	—
65	Chieti	—	—	—	—	—	—	—	—	—	—	—	—	—	—	—	—	—	—	—	—	—	—	—	—	—	—	—
66	L'Aquila	—	—	—	—	—	—	—	—	—	—	—	—	—	—	—	—	—	—	—	—	—	—	—	—	—	—	—
67	Pescara	—	—	—	—	—	—	—	—	—	—	—	—	—	—	—	—	—	—	—	—	—	—	—	—	—	—	—
68	Teramo	—	—	—	—	—	—	—	—	—	—	—	—	—	—	—	—	—	—	—	—	—	—	—	—	—	—	—
69	Avellino	—	—	—	—	—	—	—	—	—	—	—	—	—	—	—	—	—	—	—	—	—	—	—	—	—	—	—
70	Benevento	—	—	—	—	—	—	—	—	—	—	—	—	—	—	—	—	—	—	—	—	—	—	—	—	—	—	—
71	Napoli	3	3	173	166	3	418	3	173	166	3	3	563	549	3	3.979	3	563	549	—	—	—	—	—	—	—	—	—
72	Salerno	1	1	20	17	1	6	1	20	17	—	—	—	—	—	—	—	—	—	—	—	—	—	—	—	—	—	—
73	Bari	—	—	—	—	—	—	—	—	—	—	—	—	—	—	—	—	—	—	1	1	4	3	1	15	1	4	3
74	Brindisi	—	—	—	—	—	—	—	—	—	—	—	—	—	—	—	—	—	—	—	—	—	—	—	—	—	—	—
75	Foggia	—	—	—	—	—	—	—	—	—	—	—	—	—	—	—	—	—	—	—	—	—	—	—	—	—	—	—
76	Ionio	—	—	—	—	—	—	—	—	—	—	—	—	—	—	—	—	—	—	—	—	—	—	—	—	—	—	—
77	Lecce	—	—	—	—	—	—	—	—	—	—	—	—	—	—	—	—	—	—	—	—	—	—	—	—	—	—	—
78	Matera	—	—	—	—	—	—	—	—	—	—	—	—	—	—	—	—	—	—	—	—	—	—	—	—	—	—	—
79	Potenza	—	—	—	—	—	—	—	—	—	—	—	—	—	—	—	—	—	—	—	—	—	—	—	—	—	—	—
80	Catanzaro	1	1	295	254	1	3.361	1	295	254	—	—	—	—	—	—	—	—	—	—	—	—	—	—	—	—	—	—
81	Cosenza	—	—	—	—	—	—	—	—	—	—	—	—	—	—	—	—	—	—	—	—	—	—	—	—	—	—	—
82	Reggio di Calabria	—	—	—	—	—	—	—	—	—	—	—	—	—	—	—	—	—	—	—	—	—	—	—	—	—	—	—
83	Agrigento	—	—	—	—	—	—	—	—	—	—	—	—	—	—	—	—	—	—	—	—	—	—	—	—	—	—	—
84	Caltanissetta	—	—	—	—	—	—	—	—	—	—	—	—	—	—	—	—	—	—	—	—	—	—	—	—	—	—	—
85	Catania	—	—	—	—	—	—	—	—	—	—	—	—	—	—	—	—	—	—	—	—	—	—	—	—	—	—	—
86	Enna	—	—	—	—	—	—	—	—	—	—	—	—	—	—	—	—	—	—	—	—	—	—	—	—	—	—	—
87	Messina	—	—	—	—	—	—	—	—	—	—	—	—	—	—	—	—	—	—	—	—	—	—	—	—	—	—	—
88	Palermo	1	1	4	4	1	6	1	4	4	—	—	—	—	—	—	—	—	—	—	—	—	—	—	—	—	—	—
89	Ragusa	—	—	—	—	—	—	—	—	—	—	—	—	—	—	—	—	—	—	—	—	—	—	—	—	—	—	—
90	Siracusa	—	—	—	—	—	—	—	—	—	—	—	—	—	—	—	—	—	—	—	—	—	—	—	—	—	—	—
91	Trapani	4	4	1.190	1.088	4	4.830	4	1.190	1.088	1	1	—	—	1	53	1	—	—	—	—	—	—	—	—	—	—	—
92	Cagliari	—	—	—	—	—	—	—	—	—	—	—	—	—	—	—	—	—	—	—	—	—	—	—	—	—	—	—
93	Nuoro	—	—	—	—	—	—	—	—	—	—	—	—	—	—	—	—	—	—	—	—	—	—	—	—	—	—	—
94	Sassari	—	—	—	—	—	—	—	—	—	—	—	—	—	—	—	—	—	—	—	—	—	—	—	—	—	—	—
	Regno	**90**	**86**	**7.957**	**7.326**	**83**	**32950**	**81**	**7.950**	**7.320**	**119**	**113**	**8.930**	**8.554**	**104**	**55.463**	**101**	**8.915**	**8.542**	**22**	**21**	**406**	**391**	**21**	**691**	**20**	**402**	**387**

CLASSE VI. — INDUSTRIE MECCANICHE

77. - (A) Artigiani meccanici

N. d'ordine	PROVINCE	Esercizi con e senza forza motrice – Censiti – N. Esercizi	Esercizi con e senza f. m. – Attivi – N. Esercizi	Esercizi con e senza f. m. – Attivi – Addetti in complesso	Esercizi con e senza f. m. – Attivi – Addetti di cui operai	Esercizi con forza motrice – Censiti – N. Esercizi	Esercizi con f. m. – Censiti – Potenza C V	Esercizi con f. m. – Attivi – N. Esercizi	Esercizi con f. m. – Attivi – Addetti in complesso	Esercizi con f. m. – Attivi – Addetti di cui operai
1	2	30	31	32	33	34	35	36	37	38
1	Alessandria	1.611	1.563	3.042	1.150	399	895	393	1.263	711
2	Aosta	538	530	948	327	179	685	175	452	238
3	Asti	610	595	980	254	170	256	169	365	157
4	Cuneo	1.534	1.505	2.541	594	456	1.018	448	1.026	400
5	Novara	1.061	1.029	1.999	817	360	867	354	1.021	615
6	Torino	4.373	4.123	9.311	4.541	1.876	6.141	1.797	5.752	3.691
7	Vercelli	1.063	1.031	2.121	878	405	1.040	394	1.168	708
8	Genova	1.870	1.769	3.857	1.718	733	2.385	719	2.154	1.227
9	Imperia	408	398	710	236	100	241	98	275	157
10	La Spezia	336	318	638	284	103	365	97	313	195
11	Savona	531	512	833	224	141	334	136	373	164
12	Bergamo	1.112	1.060	2.033	643	318	819	313	976	245
13	Brescia	1.762	1.695	3.616	2.343	553	2.293	546	1.936	1.089
14	Como	1.421	1.388	3.246	1.495	576	1.683	566	1.938	1.173
15	Cremona	1.204	1.192	2.039	533	336	453	336	785	351
16	Mantova	1.306	1.264	2.139	492	205	323	204	605	293
17	Milano	7.188	6.880	18.544	10.144	3.590	13.733	3.494	13.075	8.508
18	Pavia	1.652	1.629	2.798	811	465	769	464	1.190	591
19	Sondrio	355	350	484	92	89	230	88	178	37
20	Varese	1.019	980	2.585	1.261	489	1.307	481	1.747	1.029
21	Bolzano	790	756	1.367	471	362	977	357	761	331
22	Trento	1.061	1.015	1.487	321	425	950	417	733	240
23	Belluno	500	469	714	156	103	277	98	226	98
24	Padova	1.490	1.445	2.520	629	197	505	196	685	422
25	Rovigo	785	773	1.245	237	94	215	92	304	173
26	Treviso	1.293	1.248	2.176	540	189	444	188	602	341
27	Udine	1.650	1.584	2.876	783	280	960	273	961	556
28	Venezia	889	861	1.727	621	180	456	179	635	401
29	Verona	1.451	1.407	2.385	646	272	803	261	770	439
30	Vicenza	1.207	1.179	2.307	788	308	904	302	937	569
31	Carnaro	241	231	449	187	40	204	40	145	103
32	Gorizia	461	441	791	261	67	160	64	194	124
33	Istria	425	406	626	148	56	145	55	167	102
34	Trieste	721	680	1.691	916	195	615	188	749	540
35	Zara	65	60	121	45	16	75	16	50	28
36	Bologna	1.917	1.902	3.877	1.571	544	1.393	542	1.748	1.066
37	Ferrara	908	860	1.454	352	135	276	129	396	208
38	Forlì	1.184	1.154	1.956	525	265	455	264	687	316
39	Modena	1.195	1.146	2.010	552	243	406	236	661	354
40	Parma	1.007	970	1.744	538	284	468	279	730	351
41	Piacenza	765	735	1.328	398	244	349	239	594	273
42	Ravenna	971	959	1.531	388	255	433	252	586	300
43	Reggio nell'Emilia	914	873	1.564	433	225	346	221	634	316
44	Apuania	198	186	322	82	40	124	39	99	49
45	Arezzo	794	789	1.192	176	150	252	150	324	104
46	Firenze	2.801	2.652	5.689	2.109	929	2.172	907	2.670	1.360
47	Grosseto	444	427	704	153	78	182	77	230	127
48	Livorno	512	472	868	294	126	317	122	349	204
49	Lucca	614	609	1.102	340	114	237	114	399	243
50	Pisa	802	775	1.334	335	211	343	207	495	217
51	Pistoia	521	509	955	322	158	461	153	425	239
52	Siena	798	789	1.370	319	218	378	217	533	194
53	Ancona	967	931	1.599	436	190	297	188	568	292
54	Ascoli Piceno	800	764	1.198	170	125	269	125	309	116
55	Macerata	765	743	1.171	225	174	254	168	433	195
56	Pesaro e Urbino	795	770	1.233	246	205	237	203	450	166
57	Perugia	1.454	1.415	2.137	377	239	462	237	560	252
58	Terni	392	374	590	129	78	224	74	180	84
59	Frosinone	619	571	773	81	34	77	32	96	47
60	Littoria	307	301	414	44	24	117	24	66	34
61	Rieti	355	351	468	38	41	98	41	88	31
62	Roma	2.743	2.523	5.536	2.205	775	2.679	752	2.444	1.407
63	Viterbo	516	494	733	118	74	199	74	178	81
64	Campobasso	971	924	1.183	56	95	105	93	155	35
65	Chieti	739	701	937	66	47	74	47	108	51
66	L'Aquila	644	613	752	46	33	62	32	60	21
67	Pescara	396	382	573	115	55	127	55	163	88
68	Teramo	614	599	817	72	34	41	34	78	38
69	Avellino	807	775	931	36	43	89	41	72	20
70	Benevento	646	622	795	31	17	44	17	37	13
71	Napoli	3.393	3.278	5.570	1.396	621	1.696	610	1.872	979
72	Salerno	1.423	1.346	1.822	199	99	245	98	265	132
73	Bari	2.060	1.960	3.051	608	220	748	216	701	320
74	Brindisi	550	522	716	71	34	73	32	76	28
75	Foggia	1.315	1.226	1.738	169	86	203	84	212	82
76	Ionio	486	474	683	105	40	152	36	103	63
77	Lecce	1.149	1.094	1.573	187	58	222	54	156	75
78	Matera	407	388	556	47	15	30	15	32	13
79	Potenza	896	854	1.110	36	28	44	28	50	5
80	Catanzaro	930	901	1.210	65	46	198	45	99	27
81	Cosenza	1.002	950	1.219	71	29	98	27	79	51
82	Reggio di Calabria	836	804	1.065	65	64	171	64	139	50
83	Agrigento	733	720	956	41	32	70	32	70	25
84	Caltanissetta	378	354	488	33	15	53	14	28	8
85	Catania	1.709	1.584	2.486	539	247	612	239	654	374
86	Enna	324	314	474	60	8	10	8	18	5
87	Messina	945	897	1.306	207	104	377	100	291	166
88	Palermo	1.598	1.521	2.395	483	267	722	249	698	378
89	Ragusa	473	456	593	38	24	62	23	42	10
90	Siracusa	462	449	645	77	42	92	42	105	51
91	Trapani	920	844	1.206	121	92	166	87	176	51
92	Cagliari	1.111	1.071	1.492	233	88	218	83	233	136
93	Nuoro	569	558	689	29	9	56	9	25	14
94	Sassari	619	602	847	106	67	123	66	134	39
	Regno	**99.146**	**95.193**	**171676**	**53.950**	**23.164**	**64.015**	**22.644**	**68.374**	**38.020**

78 a 123 — 125 a 137 - (I) Stabilimenti meccanici

N. d'ordine	PROVINCE	Esercizi con e senza forza motrice – Censiti – N. Esercizi	Esercizi con e senza f. m. – Attivi – N. Esercizi	Esercizi con e senza f. m. – Attivi – Addetti in complesso	Esercizi con e senza f. m. – Attivi – Addetti di cui operai	Esercizi con forza motrice – Censiti – N. Esercizi	Esercizi con f. m. – Censiti – Potenza C V	Esercizi con f. m. – Attivi – N. Esercizi	Esercizi con f. m. – Attivi – Addetti in complesso	Esercizi con f. m. – Attivi – Addetti di cui operai
1	2	39	40	41	42	43	44	45	46	47
1	Alessandria	71	70	3.569	3.419	71	4.397	70	3.569	3.419
2	Aosta	28	28	4.785	4.496	28	6.786	28	4.785	4.496
3	Asti	9	9	2.592	2.537	9	4.324	9	2.592	2.537
4	Cuneo	20	20	2.777	2.661	20	4.982	20	2.777	2.661
5	Novara	109	109	10.455	10.097	108	14.296	108	10.431	10.073
6	Torino	590	585	88.715	81.427	588	167921	584	88.701	81.413
7	Vercelli	64	64	4.043	3.957	64	4.718	64	4.043	3.957
8	Genova	198	192	41.155	36.544	186	104483	186	40.968	36.357
9	Imperia	5	5	585	564	5	214	5	585	564
10	La Spezia	53	50	13.820	12.773	50	33.851	50	13.820	12.773
11	Savona	27	27	6.852	6.234	26	10.566	26	6.807	6.234
12	Bergamo	56	56	7.371	6.906	56	12.784	56	7.371	6.906
13	Brescia	152	152	28.936	27.617	151	55.140	151	28.919	27.600
14	Como	195	193	15.596	15.039	195	18.495	193	15.596	15.039
15	Cremona	30	30	2.198	2.115	30	1.975	30	2.198	2.115
16	Mantova	14	13	935	896	14	765	13	935	896
17	Milano	1.366	1.352	156425	143586	1.359	253656	1.349	156354	143516
18	Pavia	71	71	6.246	6.002	71	9.273	71	6.246	6.002
19	Sondrio	4	4	505	479	4	496	4	505	479
20	Varese	191	191	27.356	26.190	191	27.660	191	27.356	26.190
21	Bolzano	12	12	1.144	1.062	12	1.365	12	1.144	1.062
22	Trento	24	23	1.422	1.355	24	1.757	23	1.422	1.355
23	Belluno	4	4	134	131	4	49	4	134	131
24	Padova	62	62	4.845	4.620	62	4.915	62	4.845	4.620
25	Rovigo	1	1	25	25	1	14	1	25	25
26	Treviso	37	37	2.337	2.269	37	2.679	37	2.337	2.269
27	Udine	52	52	2.218	2.178	52	1.450	52	2.218	2.178
28	Venezia	38	37	5.289	4.901	35	8.731	34	5.221	4.835
29	Verona	59	59	5.483	5.228	57	3.770	57	5.447	5.192
30	Vicenza	54	54	5.491	5.271	54	4.135	54	5.491	5.271
31	Carnaro	9	9	3.495	3.201	9	8.801	9	3.495	3.201
32	Gorizia	7	7	770	725	5	1.385	5	739	696
33	Istria	8	7	1.335	1.280	7	3.352	7	1.335	1.280
34	Trieste	44	43	23.085	20.406	39	50.884	39	22.933	20.258
35	Zara	1	1	41	37	1	64	1	41	37
36	Bologna	146	146	16.228	15.132	146	17.206	146	16.228	15.132
37	Ferrara	24	24	1.899	1.806	24	1.061	24	1.899	1.806
38	Forlì	20	20	2.287	2.127	19	2.322	19	2.240	2.084
39	Modena	41	41	3.420	3.248	41	4.319	41	3.420	3.248
40	Parma	30	30	1.359	1.323	30	1.116	30	1.359	1.323
41	Piacenza	24	24	3.162	3.103	23	6.626	23	3.138	3.079
42	Ravenna	10	10	338	335	10	248	10	338	335
43	Reggio nell'Emilia	21	21	6.990	6.523	21	10.829	21	6.990	6.523
44	Apuania	5	5	315	312	5	627	5	315	312
45	Arezzo	8	8	1.171	1.127	8	3.160	8	1.171	1.127
46	Firenze	119	119	10.704	9.959	119	13.362	119	10.704	9.959
47	Grosseto	5	5	377	351	5	983	5	377	351
48	Livorno	22	22	4.492	3.968	20	12.597	20	4.433	3.910
49	Lucca	26	26	3.114	3.002	26	4.766	26	3.114	3.002
50	Pisa	15	14	5.865	5.245	14	3.212	14	5.865	5.245
51	Pistoia	28	28	3.191	2.923	27	4.458	27	3.178	2.910
52	Siena	17	17	548	525	17	392	17	548	525
53	Ancona	25	25	2.375	2.184	25	3.794	25	2.375	2.184
54	Ascoli Piceno	2	2	56	53	2	21	2	56	53
55	Macerata	10	10	1.647	1.612	10	1.986	10	1.647	1.612
56	Pesaro e Urbino	6	6	1.018	920	6	763	6	1.018	920
57	Perugia	18	18	3.979	3.771	18	1.792	18	3.979	3.771
58	Terni	9	9	7.068	6.912	9	31.322	9	7.068	6.912
59	Frosinone	—	—	—	—	—	—	—	—	—
60	Littoria	—	—	—	—	—	—	—	—	—
61	Rieti	4	4	367	339	4	401	4	367	339
62	Roma	120	118	19.656	18.402	116	20.770	115	19.612	18.360
63	Viterbo	4	4	105	102	4	137	4	105	102
64	Campobasso	2	2	22	21	2	11	2	22	21
65	Chieti	3	3	228	226	3	125	3	228	226
66	L'Aquila	—	—	—	—	—	—	—	—	—
67	Pescara	5	5	626	597	5	427	5	626	597
68	Teramo	1	1	36	35	1	10	1	36	35
69	Avellino	—	—	—	—	—	—	—	—	—
70	Benevento	1	1	218	197	1	105	1	218	197
71	Napoli	115	113	24.837	23.265	114	36.574	112	24.826	23.255
72	Salerno	14	14	549	538	12	417	12	518	507
73	Bari	37	37	1.048	1.014	36	776	36	1.037	1.003
74	Brindisi	4	4	1.141	1.065	4	1.167	4	1.141	1.065
75	Foggia	3	3	69	63	3	69	3	69	63
76	Ionio	23	23	8.364	7.691	23	19.963	23	8.364	7.691
77	Lecce	2	2	31	31	2	28	2	31	31
78	Matera	—	—	—	—	—	—	—	—	—
79	Potenza	—	—	—	—	—	—	—	—	—
80	Catanzaro	2	2	35	35	2	116	2	35	35
81	Cosenza	—	—	—	—	—	—	—	—	—
82	Reggio di Calabria	2	2	80	78	2	172	2	80	78
83	Agrigento	—	—	—	—	—	—	—	—	—
84	Caltanissetta	—	—	—	—	—	—	—	—	—
85	Catania	17	17	356	319	17	304	17	356	319
86	Enna	—	—	—	—	—	—	—	—	—
87	Messina	9	9	427	415	9	551	9	427	415
88	Palermo	24	24	3.531	3.259	24	4.426	24	3.531	3.259
89	Ragusa	—	—	—	—	—	—	—	—	—
90	Siracusa	—	—	—	—	—	—	—	—	—
91	Trapani	1	1	21	21	1	10	1	21	21
92	Cagliari	14	14	499	493	13	246	13	476	470
93	Nuoro	1	1	54	50	1	148	1	54	50
94	Sassari	3	3	335	293	3	625	3	335	293
	Regno	**4.707**	**4.666**	**626268**	**581238**	**4.652**	**1044673**	**4.629**	**625360**	**580392**

137 *bis.* - (A-I) Officine meccaniche FF. SS. — Esercizi industriali

PROVINCE	Esercizi con e senza forza motrice – Censiti – N. Esercizi	Esercizi con e senza f. m. – Attivi – N. Esercizi	Esercizi con e senza f. m. – Attivi – Addetti in complesso	Esercizi con e senza f. m. – Attivi – Addetti di cui operai	Esercizi con forza motrice – Censiti – N. Esercizi	Esercizi con f. m. – Censiti – Potenza C V	Esercizi con f. m. – Attivi – N. Esercizi	Esercizi con f. m. – Attivi – Addetti in complesso	Esercizi con f. m. – Attivi – Addetti di cui operai	N. d'ordine
2	48	49	50	51	52	53	54	55	56	57
Alessandria	3	3	370	370	3	519	3	370	370	1
Aosta	—	—	—	—	—	—	—	—	—	2
Asti	1	1	21	21	1	57	1	21	21	3
Cuneo	1	1	30	30	1	98	1	30	30	4
Novara	3	3	176	176	3	232	3	176	176	5
Torino	5	5	1 556	1.497	5	5 145	5	1.556	1.497	6
Vercelli	—	—	—	—	—	—	—	—	—	7
Genova	5	5	959	931	5	1 961	5	959	931	8
Imperia	1	1	52	52	1	23	1	52	52	9
La Spezia	2	2	68	68	2	105	2	68	68	10
Savona	3	3	126	126	3	307	3	126	126	11
Bergamo	1	1	39	39	1	28	1	39	39	12
Brescia	1	1	34	34	1	3	1	34	34	13
Como	2	2	62	62	2	267	2	62	62	14
Cremona	2	2	87	87	2	89	2	87	87	15
Mantova	1	1	25	25	1	31	1	25	25	16
Milano	7	7	1.066	1.066	7	1 952	7	1.066	1.066	17
Pavia	4	4	777	748	4	1.497	4	777	748	18
Sondrio	—	—	—	—	—	—	—	—	—	19
Varese	2	2	94	94	2	471	2	94	94	20
Bolzano	4	4	158	158	3	457	3	147	147	21
Trento	1	1	16	16	1	7	1	16	16	32
Belluno	—	—	—	—	—	—	—	—	—	23
Padova	1	1	72	72	1	28	1	72	72	24
Rovigo	—	—	—	—	—	—	—	—	—	25
Treviso	2	2	73	73	2	110	2	73	73	26
Udine	2	2	181	181	2	460	2	181	181	27
Venezia	4	4	443	443	4	601	4	443	443	28
Verona	3	3	1 282	1 210	3	4 925	3	1 282	1.210	29
Vicenza	1	1	543	513	1	1.158	1	543	513	30
Carnaro	—	—	—	—	—	—	—	—	—	31
Gorizia	1	1	77	77	1	84	1	77	77	32
Istria	—	—	—	—	—	—	—	—	—	33
Trieste	4	4	227	227	4	452	4	227	227	34
Zara	6	—	—	—	—	—	—	—	—	35
Bologna	4	4	1 079	1.045	4	2.098	4	1 079	1.045	36
Ferrara	—	—	—	—	—	—	—	—	—	37
Forlì	2	2	661	627	2	4.423	2	661	627	38
Modena	—	—	—	—	—	—	—	—	—	39
Parma	—	—	—	—	—	—	—	—	—	40
Piacenza	1	1	26	26	1	17	1	26	26	41
Ravenna	1	1	31	31	1	23	1	31	31	42
Reggio nell'Emilia	—	—	—	—	—	—	—	—	—	43
Apuania	—	—	—	—	—	—	—	—	—	44
Arezzo	—	—	—	—	—	—	—	—	—	45
Firenze	5	5	1 845	1.760	5	4 332	5	1 845	1.760	46
Grosseto	—	—	—	—	—	—	—	—	—	47
Livorno	2	2	263	263	2	472	2	263	263	48
Lucca	—	—	—	—	—	—	—	—	—	49
Pisa	2	2	173	173	2	166	2	173	173	50
Pistoia	—	—	—	—	—	—	—	—	—	51
Siena	1	1	23	23	1	45	1	23	23	52
Ancona	4	4	234	234	4	275	4	234	234	53
Ascoli Piceno	—	—	—	—	—	—	—	—	—	54
Macerata	—	—	—	—	—	—	—	—	—	55
Pesaro e Urbino	—	—	—	—	—	—	—	—	—	56
Perugia	3	3	407	384	3	2 450	3	407	384	57
Terni	—	—	—	—	—	—	—	—	—	58
Frosinone	1	1	40	40	1	114	1	40	40	59
Littoria	—	—	—	—	—	—	—	—	—	60
Rieti	—	—	—	—	—	—	—	—	—	61
Roma	7	7	1.188	1 168	7	2 076	7	1.188	1.168	62
Viterbo	—	—	—	—	—	—	—	—	—	63
Campobasso	1	1	20	20	1	107	1	20	20	64
Chieti	—	—	—	—	—	—	—	—	—	65
L'Aquila	1	1	64	64	1	207	1	64	64	66
Pescara	1	1	60	60	1	122	1	60	60	67
Teramo	—	—	—	—	—	—	—	—	—	68
Avellino	—	—	—	—	—	—	—	—	—	69
Benevento	1	1	66	66	1	78	1	66	66	70
Napoli	8	8	1 893	1.821	8	3 819	8	1.893	1 821	71
Salerno	1	1	90	90	1	218	1	90	90	72
Bari	2	2	191	191	2	126	2	191	191	73
Brindisi	—	—	—	—	—	—	—	—	—	74
Foggia	3	3	650	626	3	1 257	3	650	626	75
Ionio	2	2	129	129	2	266	2	129	129	76
Lecce	1	1	51	51	1	27	1	51	51	77
Matera	—	—	—	—	—	—	—	—	—	78
Potenza	—	—	—	—	—	—	—	—	—	79
Catanzaro	1	1	32	32	1	124	1	32	32	80
Cosenza	2	2	47	47	2	166	2	47	47	81
Reggio di Calabria	3	3	139	139	3	405	3	139	139	82
Agrigento	—	—	—	—	—	—	—	—	—	83
Caltanissetta	1	1	20	20	1	5	1	20	20	84
Catania	3	3	374	358	3	871	3	374	358	85
Enna	—	—	—	—	—	—	—	—	—	86
Messina	3	3	455	437	3	827	3	455	437	87
Palermo	3	3	362	362	3	415	3	362	362	88
Ragusa	—	—	—	—	—	—	—	—	—	89
Siracusa	—	—	—	—	—	—	—	—	—	90
Trapani	2	2	38	38	2	6	2	38	38	91
Cagliari	2	2	278	277	2	430	2	278	277	92
Nuoro	—	—	—	—	—	—	—	—	—	93
Sassari	1	1	22	22	1	13	1	22	22	94
Regno	**142**	**142**	**29 565**	**19.020**	**141**	**47.047**	**141**	**19.554**	**19.009**	

Segue: TAV. III

Esercizi, addetti, forza motrice, alla data di censimento

Segue: **Classe VI. — INDUSTRIE MECCANICHE**

Segue: **137 *bis*. - (A-I) Officine mecc. FF. SS.** — Esercizi artigiani

N. d'ordine (1)	Province (2)	Esercizi con e senza forza motrice — Censiti N. Esercizi (3)	Attivi N. Esercizi (4)	Addetti in complesso (5)	Addetti di cui operai (6)	Esercizi con forza motrice — Censiti N. Esercizi (7)	Censiti Potenza C V (8)	Attivi N. Esercizi (9)	Addetti in complesso (10)	Addetti di cui operai (11)
1	Alessandria	1	1	3	3	1	55	1	3	3
2	Aosta	—	—	—	—	—	—	—	—	—
3	Asti	—	—	—	—	—	—	—	—	—
4	Cuneo	—	—	—	—	—	—	—	—	—
5	Novara	—	—	—	—	—	—	—	—	—
6	Torino	—	—	—	—	—	—	—	—	—
7	Vercelli	—	—	—	—	—	—	—	—	—
8	Genova	—	—	—	—	—	—	—	—	—
9	Imperia	—	—	—	—	—	—	—	—	—
10	La Spezia	—	—	—	—	—	—	—	—	—
11	Savona	—	—	—	—	—	—	—	—	—
12	Bergamo	—	—	—	—	—	—	—	—	—
13	Brescia	—	—	—	—	—	—	—	—	—
14	Como	1	1	4	4	—	—	—	—	—
15	Cremona	—	—	—	—	—	—	—	—	—
16	Mantova	—	—	—	—	—	—	—	—	—
17	Milano	—	—	—	—	—	—	—	—	—
18	Pavia	—	—	—	—	—	—	—	—	—
19	Sondrio	—	—	—	—	—	—	—	—	—
20	Varese	—	—	—	—	—	—	—	—	—
21	Bolzano	5	5	35	35	3	80	3	24	24
22	Trento	1	1	1	1	1	10	1	1	1
23	Belluno	—	—	—	—	—	—	—	—	—
24	Padova	1	1	2	2	1	10	1	2	2
25	Rovigo	—	—	—	—	—	—	—	—	—
26	Treviso	—	—	—	—	—	—	—	—	—
27	Udine	—	—	—	—	—	—	—	—	—
28	Venezia	—	—	—	—	—	—	—	—	—
29	Verona	—	—	—	—	—	—	—	—	—
30	Vicenza	—	—	—	—	—	—	—	—	—
31	Carnaro	1	1	2	2	1	92	1	2	2
32	Gorizia	1	1	9	9	1	170	1	9	9
33	Istria	—	—	—	—	—	—	—	—	—
34	Trieste	—	—	—	—	—	—	—	—	—
35	Zara	—	—	—	—	—	—	—	—	—
36	Bologna	—	—	—	—	—	—	—	—	—
37	Ferrara	—	—	—	—	—	—	—	—	—
38	Forlì	—	—	—	—	—	—	—	—	—
39	Modena	—	—	—	—	—	—	—	—	—
40	Parma	—	—	—	—	—	—	—	—	—
41	Piacenza	—	—	—	—	—	—	—	—	—
42	Ravenna	—	—	—	—	—	—	—	—	—
43	Reggio nell'Emilia	—	—	—	—	—	—	—	—	—
44	Apuania	—	—	—	—	—	—	—	—	—
45	Arezzo	—	—	—	—	—	—	—	—	—
46	Firenze	—	—	—	—	—	—	—	—	—
47	Grosseto	1	1	4	4	1	13	1	4	4
48	Livorno	—	—	—	—	—	—	—	—	—
49	Lucca	—	—	—	—	—	—	—	—	—
50	Pisa	—	—	—	—	—	—	—	—	—
51	Pistoia	—	—	—	—	—	—	—	—	—
52	Siena	—	—	—	—	—	—	—	—	—
53	Ancona	1	1	1	1	—	—	—	—	—
54	Ascoli Piceno	—	—	—	—	—	—	—	—	—
55	Macerata	—	—	—	—	—	—	—	—	—
56	Pesaro e Urbino	—	—	—	—	—	—	—	—	—
57	Perugia	—	—	—	—	—	—	—	—	—
58	Terni	1	1	3	3	1	9	1	3	3
59	Frosinone	—	—	—	—	—	—	—	—	—
60	Littoria	—	—	—	—	—	—	—	—	—
61	Rieti	—	—	—	—	—	—	—	—	—
62	Roma	—	—	—	—	—	—	—	—	—
63	Viterbo	—	—	—	—	—	—	—	—	—
64	Campobasso	—	—	—	—	—	—	—	—	—
65	Chieti	—	—	—	—	—	—	—	—	—
66	L'Aquila	—	—	—	—	—	—	—	—	—
67	Pescara	1	1	3	3	1	..	1	3	3
68	Teramo	—	—	—	—	—	—	—	—	—
69	Avellino	—	—	—	—	—	—	—	—	—
70	Benevento	—	—	—	—	—	—	—	—	—
71	Napoli	—	—	—	—	—	—	—	—	—
72	Salerno	—	—	—	—	—	—	—	—	—
73	Bari	—	—	—	—	—	—	—	—	—
74	Brindisi	—	—	—	—	—	—	—	—	—
75	Foggia	—	—	—	—	—	—	—	—	—
76	Ionio	—	—	—	—	—	—	—	—	—
77	Lecce	—	—	—	—	—	—	—	—	—
78	Matera	—	—	—	—	—	—	—	—	—
79	Potenza	—	—	—	—	—	—	—	—	—
80	Catanzaro	—	—	—	—	—	—	—	—	—
81	Cosenza	1	1	8	8	1	4	1	8	8
82	Reggio di Calabria	—	—	—	—	—	—	—	—	—
83	Agrigento	2	2	11	11	1	6	1	6	6
84	Caltanissetta	—	—	—	—	—	—	—	—	—
85	Catania	—	—	—	—	—	—	—	—	—
86	Enna	2	2	15	15	1	4	1	6	6
87	Messina	—	—	—	—	—	—	—	—	—
88	Palermo	1	1	6	6	1	6	1	6	6
89	Ragusa	—	—	—	—	—	—	—	—	—
90	Siracusa	—	—	—	—	—	—	—	—	—
91	Trapani	—	—	—	—	—	—	—	—	—
92	Cagliari	—	—	—	—	—	—	—	—	—
93	Nuoro	—	—	—	—	—	—	—	—	—
94	Sassari	—	—	—	—	—	—	—	—	—
	Regno	**21**	**21**	**107**	**107**	**15**	**459**	**15**	**77**	**77**

124. - (I) Demolizioni di navi

N. d'ordine (1)	Province (2)	Esercizi con e senza forza motrice — Censiti N. Esercizi (12)	Attivi N. Esercizi (13)	Addetti in complesso (14)	Addetti di cui operai (15)	Esercizi con forza motrice — Censiti N. Esercizi (16)	Censiti Potenza C V (17)	Attivi N. Esercizi (18)	Addetti in complesso (19)	Addetti di cui operai (20)
1	Alessandria	—	—	—	—	—	—	—	—	—
2	Aosta	—	—	—	—	—	—	—	—	—
3	Asti	—	—	—	—	—	—	—	—	—
4	Cuneo	—	—	—	—	—	—	—	—	—
5	Novara	—	—	—	—	—	—	—	—	—
6	Torino	1	—	—	—	—	—	—	—	—
7	Vercelli	—	—	—	—	—	—	—	—	—
8	Genova	20	7	36	24	1	58	1	1	—
9	Imperia	—	—	—	—	—	—	—	—	—
10	La Spezia	4	4	184	175	3	309	3	181	172
11	Savona	8	5	58	56	4	432	3	32	31
12	Bergamo	—	—	—	—	—	—	—	—	—
13	Brescia	—	—	—	—	—	—	—	—	—
14	Como	—	—	—	—	—	—	—	—	—
15	Cremona	—	—	—	—	—	—	—	—	—
16	Mantova	—	—	—	—	—	—	—	—	—
17	Milano	—	—	—	—	—	—	—	—	—
18	Pavia	—	—	—	—	—	—	—	—	—
19	Sondrio	—	—	—	—	—	—	—	—	—
20	Varese	—	—	—	—	—	—	—	—	—
21	Bolzano	—	—	—	—	—	—	—	—	—
22	Trento	—	—	—	—	—	—	—	—	—
23	Belluno	—	—	—	—	—	—	—	—	—
24	Padova	—	—	—	—	—	—	—	—	—
25	Rovigo	—	—	—	—	—	—	—	—	—
26	Treviso	1	—	—	—	—	—	—	—	—
27	Udine	—	—	—	—	—	—	—	—	—
28	Venezia	3	3	20	19	1	95	1	10	9
29	Verona	—	—	—	—	—	—	—	—	—
30	Vicenza	—	—	—	—	—	—	—	—	—
31	Carnaro	—	—	—	—	—	—	—	—	—
32	Gorizia	—	—	—	—	—	—	—	—	—
33	Istria	3	2	54	54	2	183	2	54	54
34	Trieste	3	2	92	87	1	126	1	57	53
35	Zara	—	—	—	—	—	—	—	—	—
36	Bologna	—	—	—	—	—	—	—	—	—
37	Ferrara	—	—	—	—	—	—	—	—	—
38	Forlì	—	—	—	—	—	—	—	—	—
39	Modena	—	—	—	—	—	—	—	—	—
40	Parma	—	—	—	—	—	—	—	—	—
41	Piacenza	—	—	—	—	—	—	—	—	—
42	Ravenna	—	—	—	—	—	—	—	—	—
43	Reggio nell'Emilia	—	—	—	—	—	—	—	—	—
44	Apuania	—	—	—	—	—	—	—	—	—
45	Arezzo	—	—	—	—	—	—	—	—	—
46	Firenze	—	—	—	—	—	—	—	—	—
47	Grosseto	—	—	—	—	—	—	—	—	—
48	Livorno	—	—	—	—	—	—	—	—	—
49	Lucca	—	—	—	—	—	—	—	—	—
50	Pisa	—	—	—	—	—	—	—	—	—
51	Pistoia	—	—	—	—	—	—	—	—	—
52	Siena	—	—	—	—	—	—	—	—	—
53	Ancona	—	—	—	—	—	—	—	—	—
54	Ascoli Piceno	—	—	—	—	—	—	—	—	—
55	Macerata	1	1	27	20	—	—	—	—	—
56	Pesaro e Urbino	—	—	—	—	—	—	—	—	—
57	Perugia	—	—	—	—	—	—	—	—	—
58	Terni	—	—	—	—	—	—	—	—	—
59	Frosinone	—	—	—	—	—	—	—	—	—
60	Littoria	—	—	—	—	—	—	—	—	—
61	Rieti	—	—	—	—	—	—	—	—	—
62	Roma	3	—	—	—	—	—	—	—	—
63	Viterbo	—	—	—	—	—	—	—	—	—
64	Campobasso	—	—	—	—	—	—	—	—	—
65	Chieti	—	—	—	—	—	—	—	—	—
66	L'Aquila	—	—	—	—	—	—	—	—	—
67	Pescara	—	—	—	—	—	—	—	—	—
68	Teramo	—	—	—	—	—	—	—	—	—
69	Avellino	—	—	—	—	—	—	—	—	—
70	Benevento	—	—	—	—	—	—	—	—	—
71	Napoli	1	—	—	—	—	—	—	—	—
72	Salerno	—	—	—	—	—	—	—	—	—
73	Bari	—	—	—	—	—	—	—	—	—
74	Brindisi	—	—	—	—	—	—	—	—	—
75	Foggia	—	—	—	—	—	—	—	—	—
76	Ionio	—	—	—	—	—	—	—	—	—
77	Lecce	—	—	—	—	—	—	—	—	—
78	Matera	—	—	—	—	—	—	—	—	—
79	Potenza	—	—	—	—	—	—	—	—	—
80	Catanzaro	—	—	—	—	—	—	—	—	—
81	Cosenza	—	—	—	—	—	—	—	—	—
82	Reggio di Calabria	—	—	—	—	—	—	—	—	—
83	Agrigento	—	—	—	—	—	—	—	—	—
84	Caltanissetta	—	—	—	—	—	—	—	—	—
85	Catania	3	1	7	6	—	—	—	—	—
86	Enna	—	—	—	—	—	—	—	—	—
87	Messina	4	—	—	—	—	—	—	—	—
88	Palermo	2	—	—	—	—	—	—	—	—
89	Ragusa	—	—	—	—	—	—	—	—	—
90	Siracusa	—	—	—	—	—	—	—	—	—
91	Trapani	—	—	—	—	—	—	—	—	—
92	Cagliari	—	—	—	—	—	—	—	—	—
93	Nuoro	—	—	—	—	—	—	—	—	—
94	Sassari	—	—	—	—	—	—	—	—	—
	Regno	**57**	**25**	**478**	**441**	**12**	**1.203**	**11**	**335**	**319**

137 *ter*. - (I) Imprese installat. d'impianti

N. d'ordine (1)	Province (2)	Esercizi con e senza forza motrice — Censiti N. Esercizi (21)	Attivi N. Esercizi (22)	Addetti in complesso (23)	Addetti di cui operai (24)	Esercizi con forza motrice — Censiti N. Esercizi (25)	Censiti Potenza C V (26)	Attivi N. Esercizi (27)	Addetti in complesso (28)	Addetti di cui operai (29)
1	Alessandria	1	1	19	16	—	—	—	—	—
2	Aosta	—	—	—	—	—	—	—	—	—
3	Asti	1	1	14	13	1	1	1	14	13
4	Cuneo	—	—	—	—	—	—	—	—	—
5	Novara	1	1	18	15	1	1	1	18	15
6	Torino	27	27	1 056	912	12	76	12	681	602
7	Vercelli	2	2	31	23	1	4	1	18	13
8	Genova	28	28	1.418	1.249	9	118	9	416	378
9	Imperia	—	—	—	—	—	—	—	—	—
10	La Spezia	3	3	81	73	1	4	1	47	46
11	Savona	—	—	—	—	—	—	—	—	—
12	Bergamo	—	—	—	—	—	—	—	—	—
13	Brescia	7	7	155	126	—	—	—	—	—
14	Como	1	1	25	23	—	—	—	—	—
15	Cremona	1	1	11	7	—	—	—	—	—
16	Mantova	2	2	50	43	1	1	1	23	21
17	Milano	87	84	3.858	2.850	25	123	24	1.367	1.023
18	Pavia	4	4	66	58	1	1	1	12	11
19	Sondrio	—	—	—	—	—	—	—	—	—
20	Varese	4	4	79	68	1	6	1	18	16
21	Bolzano	4	4	71	48	2	3	2	38	32
22	Trento	3	3	55	46	1	4	1	15	12
23	Belluno	1	1	15	12	1	6	1	15	12
24	Padova	6	6	163	141	2	4	2	87	74
25	Rovigo	—	—	—	—	—	—	—	—	—
26	Treviso	—	—	—	—	—	—	—	—	—
27	Udine	3	3	44	38	2	3	2	31	25
28	Venezia	14	14	345	305	6	29	6	166	148
29	Verona	2	2	29	28	—	—	—	—	—
30	Vicenza	1	1	14	12	—	—	—	—	—
31	Carnaro	1	1	13	10	—	—	—	—	—
32	Gorizia	1	1	16	15	—	—	—	—	—
33	Istria	1	1	11	10	—	—	—	—	—
34	Trieste	15	15	282	259	3	8	3	63	60
35	Zara	—	—	—	—	—	—	—	—	—
36	Bologna	18	18	384	324	6	18	6	110	81
37	Ferrara	2	2	31	27	2	3	2	31	27
38	Forlì	2	2	50	42	—	—	—	—	—
39	Modena	2	2	37	26	1	1	1	11	9
40	Parma	2	2	32	30	—	—	—	—	—
41	Piacenza	2	2	35	30	1	10	1	15	13
42	Ravenna	1	1	45	40	—	—	—	—	—
43	Reggio nell'Emilia	1	1	12	10	—	—	—	—	—
44	Apuania	—	—	—	—	—	—	—	—	—
45	Arezzo	—	—	—	—	—	—	—	—	—
46	Firenze	20	20	734	611	7	15	7	330	306
47	Grosseto	—	—	—	—	—	—	—	—	—
48	Livorno	2	2	44	37	1	7	1	11	7
49	Lucca	2	2	26	20	1	1	1	11	8
50	Pisa	1	1	14	14	1	3	1	14	14
51	Pistoia	—	—	—	—	—	—	—	—	—
52	Siena	1	1	19	17	—	—	—	—	—
53	Ancona	—	—	—	—	—	—	—	—	—
54	Ascoli Piceno	1	1	27	25	—	—	—	—	—
55	Macerata	—	—	—	—	—	—	—	—	—
56	Pesaro e Urbino	1	1	14	13	—	—	—	—	—
57	Perugia	1	1	45	44	—	—	—	—	—
58	Terni	2	2	45	14	1	1	1	18	14
59	Frosinone	—	—	—	—	—	—	—	—	—
60	Littoria	—	—	—	—	—	—	—	—	—
61	Rieti	—	—	—	—	—	—	—	—	—
62	Roma	56	54	2.473	2.064	9	85	9	467	404
63	Viterbo	—	—	—	—	—	—	—	—	—
64	Campobasso	—	—	—	—	—	—	—	—	—
65	Chieti	—	—	—	—	—	—	—	—	—
66	L'Aquila	—	—	—	—	—	—	—	—	—
67	Pescara	—	—	—	—	—	—	—	—	—
68	Teramo	—	—	—	—	—	—	—	—	—
69	Avellino	—	—	—	—	—	—	—	—	—
70	Benevento	—	—	—	—	—	—	—	—	—
71	Napoli	8	8	522	474	2	10	2	208	194
72	Salerno	2	2	34	33	—	—	—	—	—
73	Bari	2	1	117	110	—	—	—	—	—
74	Brindisi	—	—	—	—	—	—	—	—	—
75	Foggia	1	1	12	11	—	—	—	—	—
76	Ionio	—	—	—	—	—	—	—	—	—
77	Lecce	2	2	59	56	—	—	—	—	—
78	Matera	—	—	—	—	—	—	—	—	—
79	Potenza	—	—	—	—	—	—	—	—	—
80	Catanzaro	—	—	—	—	—	—	—	—	—
81	Cosenza	—	—	—	—	—	—	—	—	—
82	Reggio di Calabria	—	—	—	—	—	—	—	—	—
83	Agrigento	—	—	—	—	—	—	—	—	—
84	Caltanissetta	—	—	—	—	—	—	—	—	—
85	Catania	2	2	67	64	—	—	—	—	—
86	Enna	—	—	—	—	—	—	—	—	—
87	Messina	—	—	—	—	—	—	—	—	—
88	Palermo	1	1	36	36	—	—	—	—	—
89	Ragusa	—	—	—	—	—	—	—	—	—
90	Siracusa	—	—	—	—	—	—	—	—	—
91	Trapani	—	—	—	—	—	—	—	—	—
92	Cagliari	1	1	27	23	—	—	—	—	—
93	Nuoro	—	—	—	—	—	—	—	—	—
94	Sassari	—	—	—	—	—	—	—	—	—
	Regno	**357**	**351**	**12880**	**10.595**	**102**	**546**	**101**	**4.255**	**3.582**

Classe VII. — INDUSTRIE CHE LAVORANO I MINERALI NON METALLICI

138. - (I) Stabilimenti per la macinazione e il lavaggio dei minerali

N. d'ordine (1)	Province (2)	Esercizi con e senza forza motrice — Censiti N. Esercizi (30)	Attivi N. Esercizi (31)	Addetti in complesso (32)	Addetti di cui operai (33)	Esercizi con forza motrice — Censiti N. Esercizi (34)	Censiti Potenza C V (35)	Attivi N. Esercizi (36)	Addetti in complesso (37)	Addetti di cui operai (38)
1	Alessandria	—	—	—	—	—	—	—	—	—
2	Aosta	2	2	13	11	2	21	2	13	11
3	Asti	—	—	—	—	—	—	—	—	—
4	Cuneo	4	4	14	10	4	65	4	14	10
5	Novara	—	—	—	—	—	—	—	—	—
6	Torino	20	20	253	230	17	1.687	17	242	222
7	Vercelli	—	—	—	—	—	—	—	—	—
8	Genova	8	7	18	11	8	224	7	18	11
9	Imperia	—	—	—	—	—	—	—	—	—
10	La Spezia	1	1	1	—	1	12	1	1	—
11	Savona	10	10	50	44	8	267	8	41	35
12	Bergamo	8	8	59	53	8	150	8	59	53
13	Brescia	13	13	146	136	12	646	12	146	136
14	Como	12	12	177	164	11	486	11	175	164
15	Cremona	1	1	3	2	1	10	1	3	2
16	Mantova	—	—	—	—	—	—	—	—	—
17	Milano	11	11	65	50	11	337	11	65	50
18	Pavia	—	—	—	—	—	—	—	—	—
19	Sondrio	3	2	26	26	3	190	2	26	26
20	Varese	1	1	36	35	1	115	1	36	35
21	Bolzano	4	4	19	13	3	75	3	17	13
22	Trento	3	3	18	15	3	94	3	18	15
23	Belluno	—	—	—	—	—	—	—	—	—
24	Padova	1	1	1	1	1	3	1	1	1
25	Rovigo	—	—	—	—	—	—	—	—	—
26	Treviso	7	7	35	32	7	181	7	35	32
27	Udine	1	1	48	47	1	191	1	48	47
28	Venezia	2	2	60	56	2	343	2	60	56
29	Verona	19	19	188	174	18	450	18	179	165
30	Vicenza	9	8	76	68	8	326	8	76	68
31	Carnaro	—	—	—	—	—	—	—	—	—
32	Gorizia	1	1	3	2	1	15	1	3	2
33	Istria	3	3	194	182	3	239	3	194	182
34	Trieste	—	—	—	—	—	—	—	—	—
35	Zara	—	—	—	—	—	—	—	—	—
36	Bologna	—	—	—	—	—	—	—	—	—
37	Ferrara	—	—	—	—	—	—	—	—	—
38	Forlì	—	—	—	—	—	—	—	—	—
39	Modena	1	1	6	5	1	14	1	6	5
40	Parma	1	1	10	10	1	67	1	10	10
41	Piacenza	2	2	30	27	2	88	2	30	27
42	Ravenna	1	1	13	8	—	—	—	—	—
43	Reggio nell'Emilia	—	—	—	—	—	—	—	—	—
44	Apuania	6	5	55	52	6	144	5	55	52
45	Arezzo	5	4	5	3	4	23	4	5	3
46	Firenze	6	6	18	12	4	39	4	14	9
47	Grosseto	2	2	68	68	2	44	2	68	68
48	Livorno	3	3	120	115	3	311	3	120	115
49	Lucca	8	8	74	71	8	273	8	74	71
50	Pisa	2	2	3	1	2	34	2	3	1
51	Pistoia	—	—	—	—	—	—	—	—	—
52	Siena	2	2	23	21	2	26	2	23	21
53	Ancona	—	—	—	—	—	—	—	—	—
54	Ascoli Piceno	—	—	—	—	—	—	—	—	—
55	Macerata	—	—	—	—	—	—	—	—	—
56	Pesaro e Urbino	—	—	—	—	—	—	—	—	—
57	Perugia	9	9	13	6	9	106	9	13	6
58	Terni	—	—	—	—	—	—	—	—	—
59	Frosinone	—	—	—	—	—	—	—	—	—
60	Littoria	1	1	15	12	1	75	1	15	12
61	Rieti	—	—	—	—	—	—	—	—	—
62	Roma	7	7	26	18	7	97	7	26	18
63	Viterbo	3	3	13	12	3	67	3	13	12
64	Campobasso	1	1	6	6	1	36	1	6	6
65	Chieti	3	2	6	5	2	13	2	6	5
66	L'Aquila	—	—	—	—	—	—	—	—	—
67	Pescara	—	—	—	—	—	—	—	—	—
68	Teramo	—	—	—	—	—	—	—	—	—
69	Avellino	—	—	—	—	—	—	—	—	—
70	Benevento	—	—	—	—	—	—	—	—	—
71	Napoli	7	7	56	50	7	272	7	56	50
72	Salerno	—	—	—	—	—	—	—	—	—
73	Bari	25	25	117	92	23	298	23	110	86
74	Brindisi	—	—	—	—	—	—	—	—	—
75	Foggia	2	2	23	19	2	48	2	23	19
76	Ionio	—	—	—	—	—	—	—	—	—
77	Lecce	9	9	52	46	8	119	8	47	41
78	Matera	—	—	—	—	—	—	—	—	—
79	Potenza	—	—	—	—	—	—	—	—	—
80	Catanzaro	1	1	11	9	1	55	1	11	9
81	Cosenza	—	—	—	—	—	—	—	—	—
82	Reggio di Calabria	—	—	—	—	—	—	—	—	—
83	Agrigento	12	12	6	2	—	—	—	—	—
84	Caltanissetta	3	3	5	—	—	—	—	—	—
85	Catania	3	3	3	—	2	19	2	2	—
86	Enna	1	1	1	—	1	2	1	1	—
87	Messina	—	—	—	—	—	—	—	—	—
88	Palermo	14	13	41	21	12	109	11	39	21
89	Ragusa	2	2	—	—	—	—	—	—	—
90	Siracusa	2	2	9	7	2	98	2	9	7
91	Trapani	6	6	19	12	6	39	6	19	12
92	Cagliari	10	10	78	72	9	645	9	77	72
93	Nuoro	—	—	—	—	—	—	—	—	—
94	Sassari	—	—	—	—	—	—	—	—	—
	Regno	**304**	**297**	**2.428**	**2.144**	**263**	**9.238**	**261**	**2.351**	**2.094**

139. - (A-I) Cantieri da scalpellino, segherie di pietra ecc. — Esercizi industriali

N. d'ordine (1)	Province (2)	Esercizi con e senza forza motrice — Censiti N. Esercizi (39)	Attivi N. Esercizi (40)	Addetti in complesso (41)	Addetti di cui operai (42)	Esercizi con forza motrice — Censiti N. Esercizi (43)	Censiti Potenza C V (44)	Attivi N. Esercizi (45)	Addetti in complesso (46)	Addetti di cui operai (47)
1	Alessandria	3	3	10	10	3	19	3	10	10
2	Aosta	4	4	66	64	4	89	4	66	64
3	Asti	—	—	—	—	—	—	—	—	—
4	Cuneo	15	15	192	169	8	408	8	141	120
5	Novara	35	34	792	778	20	1.161	19	572	566
6	Torino	14	14	153	139	9	53	9	101	89
7	Vercelli	8	8	70	68	4	22	4	32	32
8	Genova	36	35	283	256	35	838	34	278	251
9	Imperia	—	—	—	—	—	—	—	—	—
10	La Spezia	—	—	—	—	—	—	—	—	—
11	Savona	3	3	9	6	2	30	2	9	6
12	Bergamo	23	23	387	375	18	641	18	372	362
13	Brescia	15	15	647	619	14	1.274	14	643	619
14	Como	19	19	278	262	12	446	12	237	227
15	Cremona	1	1	6	5	1	9	1	6	5
16	Mantova	—	—	—	—	—	—	—	—	—
17	Milano	43	42	523	482	33	1.230	32	472	440
18	Pavia	4	4	22	21	2	20	2	3	3
19	Sondrio	2	2	43	43	1	70	1	23	23
20	Varese	19	19	151	134	17	262	17	144	128
21	Bolzano	3	2	145	137	2	365	1	71	63
22	Trento	9	9	73	69	9	201	9	73	69
23	Belluno	2	2	18	17	2	18	2	18	17
24	Padova	5	5	62	59	3	23	3	28	25
25	Rovigo	—	—	—	—	—	—	—	—	—
26	Treviso	1	1	10	9	—	—	—	—	—
27	Udine	1	1	30	30	1	38	1	30	30
28	Venezia	—	—	—	—	—	—	—	—	—
29	Verona	22	22	419	399	19	662	19	402	383
30	Vicenza	12	12	470	432	11	902	11	468	432
31	Carnaro	1	1	5	5	—	—	—	—	—
32	Gorizia	1	1	16	16	1	45	1	16	16
33	Istria	6	6	26	18	6	72	6	26	18
34	Trieste	17	15	287	271	14	863	12	277	261
35	Zara	—	—	—	—	—	—	—	—	—
36	Bologna	8	7	76	62	6	52	5	36	31
37	Ferrara	—	—	—	—	—	—	—	—	—
38	Forlì	1	1	7	6	1	13	1	7	6
39	Modena	4	4	34	33	4	45	4	34	33
40	Parma	1	1	3	3	—	—	—	—	—
41	Piacenza	1	1	4	4	1	10	1	4	4
42	Ravenna	—	—	—	—	—	—	—	—	—
43	Reggio nell'Emilia	—	—	—	—	—	—	—	—	—
44	Apuania	134	133	3.288	3.200	133	10.311	132	3.282	3.194
45	Arezzo	—	—	—	—	—	—	—	—	—
46	Firenze	8	7	58	58	3	114	3	34	34
47	Grosseto	2	2	12	10	2	57	2	12	10
48	Livorno	1	1	—	—	1	19	1	—	—
49	Lucca	48	48	1.072	1.025	43	2.849	43	1.049	1.004
50	Pisa	5	5	64	60	2	27	2	13	12
51	Pistoia	1	1	5	5	1	13	1	5	5
52	Siena	7	7	323	309	7	756	7	323	309
53	Ancona	2	2	8	7	2	6	2	8	7
54	Ascoli Piceno	3	3	52	50	3	91	3	52	50
55	Macerata	—	—	—	—	—	—	—	—	—
56	Pesaro e Urbino	6	6	116	110	3	108	3	66	62
57	Perugia	2	2	14	13	2	20	2	14	13
58	Terni	6	6	41	35	6	117	6	41	35
59	Frosinone	—	—	—	—	—	—	—	—	—
60	Littoria	3	3	51	48	3	158	3	51	48
61	Rieti	1	1	7	4	1	32	1	7	4
62	Roma	20	20	318	289	18	868	18	243	216
63	Viterbo	5	5	16	13	4	68	4	15	13
64	Campobasso	2	2	8	6	2	24	2	8	6
65	Chieti	—	—	—	—	—	—	—	—	—
66	L'Aquila	—	—	—	—	—	—	—	—	—
67	Pescara	2	2	19	16	2	44	2	19	16
68	Teramo	1	1	14	11	1	19	1	14	11
69	Avellino	1	1	5	4	1	9	1	5	4
70	Benevento	—	—	—	—	—	—	—	—	—
71	Napoli	18	18	106	93	17	375	17	100	87
72	Salerno	4	4	17	10	4	59	4	17	10
73	Bari	25	25	371	354	15	791	15	309	300
74	Brindisi	6	6	43	37	6	91	6	43	37
75	Foggia	—	—	—	—	—	—	—	—	—
76	Ionio	3	3	35	30	3	54	3	35	30
77	Lecce	3	3	14	12	2	10	2	9	8
78	Matera	—	—	—	—	—	—	—	—	—
79	Potenza	—	—	—	—	—	—	—	—	—
80	Catanzaro	1	1	15	15	1	14	1	15	15
81	Cosenza	—	—	—	—	—	—	—	—	—
82	Reggio di Calabria	—	—	—	—	—	—	—	—	—
83	Agrigento	1	1	2	2	1	6	1	2	2
84	Caltanissetta	—	—	—	—	—	—	—	—	—
85	Catania	10	10	47	36	6	83	6	24	18
86	Enna	—	—	—	—	—	—	—	—	—
87	Messina	3	3	22	20	3	114	3	22	20
88	Palermo	10	10	113	103	10	691	10	113	102
89	Ragusa	2	2	18	14	2	42	2	18	14
90	Siracusa	—	—	—	—	—	—	—	—	—
91	Trapani	2	2	2	2	2	18	2	2	2
92	Cagliari	—	—	—	—	—	—	—	—	—
93	Nuoro	—	—	—	—	—	—	—	—	—
94	Sassari	—	—	—	—	—	—	—	—	—
	Regno	**637**	**678**	**11 613**	**11 002**	**575**	**27.939**	**567**	**10.569**	**10.032**

139. - (A-I) Cantieri da scalpellino, segherie di pietra ecc. — Esercizi artigiani

N. d'ordine (1)	Province (2)	Esercizi con e senza forza motrice — Censiti N. Esercizi (48)	Attivi N. Esercizi (49)	Addetti in complesso (50)	Addetti di cui operai (51)	Esercizi con forza motrice — Censiti N. Esercizi (52)	Censiti Potenza C V (53)	Attivi N. Esercizi (54)	Addetti in complesso (55)	Addetti di cui operai (56)	N. d'ordine (57)
1	Alessandria	22	22	33	9	7	23	7	16	9	1
2	Aosta	8	8	17	8	3	30	3	8	5	2
3	Asti	7	7	16	7	—	—	—	—	—	3
4	Cuneo	53	53	81	19	2	6	2	3	1	4
5	Novara	24	24	49	11	3	26	3	7	2	5
6	Torino	44	44	120	62	12	78	12	46	25	6
7	Vercelli	20	20	41	16	10	48	10	25	11	7
8	Genova	48	48	107	40	26	191	26	76	36	8
9	Imperia	5	5	10	4	2	32	2	7	4	9
10	La Spezia	15	15	28	9	3	11	3	3	—	10
11	Savona	11	11	23	5	4	36	4	12	4	11
12	Bergamo	23	21	33	7	7	30	7	14	5	12
13	Brescia	41	41	78	17	9	22	9	22	11	13
14	Como	48	48	93	13	13	60	13	32	10	14
15	Cremona	14	14	28	8	2	2	2	2	—	15
16	Mantova	11	11	16	3	3	12	3	7	3	16
17	Milano	82	81	211	77	36	219	36	120	53	17
18	Pavia	24	24	48	18	7	20	7	23	11	18
19	Sondrio	20	20	33	7	4	22	4	11	6	19
20	Varese	50	50	95	30	14	42	14	37	18	20
21	Bolzano	3	3	6	—	3	12	3	6	—	21
22	Trento	25	25	44	9	3	28	3	10	6	22
23	Belluno	10	10	17	3	3	10	3	9	3	23
24	Padova	13	13	29	8	4	16	4	14	6	24
25	Rovigo	—	—	—	—	—	—	—	—	—	25
26	Treviso	39	39	68	19	12	51	12	33	17	26
27	Udine	19	19	36	13	3	17	3	8	5	27
28	Venezia	15	15	23	3	3	16	3	8	3	28
29	Verona	66	66	145	29	7	29	7	29	13	29
30	Vicenza	36	36	75	8	6	18	6	15	5	30
31	Carnaro	5	5	8	—	1	14	1	2	—	31
32	Gorizia	9	8	8	—	—	—	—	—	—	32
33	Istria	36	35	58	—	—	—	—	—	—	33
34	Trieste	28	28	38	8	4	31	4	10	6	34
35	Zara	4	4	11	6	—	—	—	—	—	35
36	Bologna	31	31	86	46	13	73	13	58	38	36
37	Ferrara	3	3	4	1	2	8	2	3	1	37
38	Forlì	22	22	41	12	2	10	2	6	4	38
39	Modena	20	20	24	1	3	12	3	4	1	39
40	Parma	7	7	8	—	—	—	—	—	—	40
41	Piacenza	3	3	9	5	1	7	1	6	4	41
42	Ravenna	10	10	18	1	2	7	2	7	1	42
43	Reggio nell'Emilia	17	17	21	1	1	2	1	2	1	43
44	Apuania	78	78	202	94	33	244	33	122	76	44
45	Arezzo	45	45	59	1	4	19	4	6	—	45
46	Firenze	92	92	147	17	7	49	7	21	9	46
47	Grosseto	22	22	28	2	4	22	4	6	2	47
48	Livorno	8	8	9	—	—	—	—	—	—	48
49	Lucca	57	57	112	23	10	49	10	28	11	49
50	Pisa	18	18	24	2	6	22	6	10	1	50
51	Pistoia	24	24	43	9	6	31	6	15	6	51
52	Siena	45	45	65	4	4	25	4	10	1	52
53	Ancona	13	13	24	5	3	11	3	6	1	53
54	Ascoli Piceno	10	10	21	8	6	23	6	16	8	54
55	Macerata	29	29	46	4	7	28	7	16	4	55
56	Pesaro e Urbino	44	44	69	7	5	18	5	15	6	56
57	Perugia	60	60	91	15	15	65	15	34	14	57
58	Terni	12	12	15	2	4	11	4	7	2	58
59	Frosinone	38	35	43	5	1	13	1	5	3	59
60	Littoria	9	9	20	1	3	11	3	6	1	60
61	Rieti	8	8	15	1	1	6	1	2	—	61
62	Roma	70	70	150	56	30	374	30	91	43	62
63	Viterbo	43	42	44	2	2	7	2	2	—	63
64	Campobasso	54	54	77	4	4	11	4	10	—	64
65	Chieti	6	6	6	—	—	—	—	—	—	65
66	L'Aquila	31	31	46	8	4	25	4	11	4	66
67	Pescara	3	3	4	—	—	—	—	—	—	67
68	Teramo	10	10	14	2	1	8	1	3	2	68
69	Avellino	66	66	87	—	1	3	1	1	—	69
70	Benevento	35	35	38	—	—	—	—	—	—	70
71	Napoli	119	119	204	41	21	148	21	57	22	71
72	Salerno	49	49	70	—	4	28	4	6	—	72
73	Bari	56	56	107	26	13	80	13	36	6	73
74	Brindisi	14	14	17	—	—	—	—	—	—	74
75	Foggia	57	57	85	7	6	29	6	17	5	75
76	Ionio	12	12	29	6	2	33	2	9	4	76
77	Lecce	14	14	23	6	5	19	5	12	5	77
78	Matera	10	10	11	—	—	—	—	—	—	78
79	Potenza	46	45	62	1	3	16	3	7	1	79
80	Catanzaro	14	14	19	1	—	—	—	—	—	80
81	Cosenza	9	9	11	—	2	15	2	3	—	81
82	Reggio di Calabria	22	22	33	4	—	—	—	—	—	82
83	Agrigento	40	40	45	—	3	20	3	6	—	83
84	Caltanissetta	18	18	32	—	—	—	—	—	—	84
85	Catania	146	146	209	22	14	84	14	31	—	85
86	Enna	40	39	42	—	1	2	1	2	—	86
87	Messina	28	28	53	16	7	111	7	24	15	87
88	Palermo	45	44	77	24	11	117	11	43	24	88
89	Ragusa	18	18	26	1	1	6	1	2	—	89
90	Siracusa	25	25	25	—	2	6	2	2	—	90
91	Trapani	34	34	56	10	8	63	8	19	3	91
92	Cagliari	18	18	39	16	1	16	1	6	3	92
93	Nuoro	84	84	103	2	—	—	—	—	—	93
94	Sassari	35	34	62	5	6	67	6	15	5	94
	Regno	**2.874**	**2.861**	**4 876**	**1 003**	**511**	**3.206**	**511**	**1.441**	**615**	

Segue: TAV. III

Esercizi, addetti, forza motrice, alla data di censimento

Segue: Classe VII. — INDUSTRIE CHE LAVORANO I MINERALI NON METALLICI

140. - (A-I) LAVORAZIONE ARTISTICA DI MARMI E PIETRE

N. d'ordine	PROVINCE	ESERCIZI INDUSTRIALI — ESERCIZI con e senza FORZA MOTRICE — CENSITI: N. Esercizi	ATTIVI: N. Esercizi	ADDETTI: In complesso	di cui operai	ESERCIZI con FORZA MOTRICE — CENSITI: N. Esercizi	Potenza C V	ATTIVI: N. Esercizi	ADDETTI: In complesso	di cui operai	ESERCIZI ARTIGIANI — ESERCIZI con e senza FORZA MOTRICE — CENSITI: N. Esercizi	ATTIVI: N. Esercizi	ADDETTI: In complesso	di cui operai	ESERCIZI con FORZA MOTRICE — CENSITI: N. Esercizi	Potenza C V	ATTIVI: N. Esercizi	ADDETTI: In complesso	di cui operai
1	2	3	4	5	6	7	8	9	10	11	12	13	14	15	16	17	18	19	20
1	Alessandria	6	6	52	48	4	114	4	50	47	17	17	36	14	5	30	5	21	12
2	Aosta	4	4	24	23	2	17	2	4	3	10	10	15	4	2	8	2	5	3
3	Asti	—	—	—	—	—	—	—	—	—	14	14	40	20	8	54	8	32	19
4	Cuneo	7	7	58	57	5	99	5	49	48	23	23	44	13	11	34	11	25	11
5	Novara	2	2	10	10	1	7	1	2	2	33	33	56	13	10	39	10	27	8
6	Torino	12	12	187	175	12	299	12	187	175	77	77	165	64	37	182	37	108	57
7	Vercelli	6	6	20	19	3	23	3	10	10	21	21	31	2	8	31	8	14	2
8	Genova	6	6	36	33	5	99	5	33	31	71	71	163	51	42	428	42	121	48
9	Imperia	—	—	—	—	—	—	—	—	—	20	20	47	11	8	54	8	28	10
10	La Spezia	7	7	22	15	7	61	7	22	15	6	6	8	1	—	—	—	—	—
11	Savona	—	—	—	—	—	—	—	—	—	19	19	38	10	6	26	6	18	8
12	Bergamo	9	9	65	60	7	106	7	61	56	26	26	54	25	13	67	13	37	22
13	Brescia	—	—	—	—	—	—	—	—	—	40	40	64	4	9	12	9	20	4
14	Como	6	6	86	81	5	223	5	86	81	37	37	70	14	11	42	11	32	11
15	Cremona	2	2	14	12	2	38	2	14	12	30	30	50	15	9	44	9	23	11
16	Mantova	—	—	—	—	—	—	—	—	—	29	29	51	11	6	12	6	15	3
17	Milano	26	26	221	197	22	393	22	210	186	115	114	297	102	55	346	55	181	76
18	Pavia	7	7	65	53	6	95	6	62	51	27	27	52	14	11	32	11	25	8
19	Sondrio	1	1	22	22	1	15	1	22	22	8	8	18	7	3	12	3	8	4
20	Varese	9	9	69	62	6	56	6	53	50	36	36	70	17	7	32	7	29	14
21	Bolzano	3	2	7	6	2	32	2	7	6	17	17	39	12	8	58	8	23	11
22	Trento	1	1	3	3	1	3	1	3	3	16	15	26	4	4	13	4	7	—
23	Belluno	1	1	3	2	1	5	1	3	3	9	9	19	4	3	4	3	5	2
24	Padova	2	2	9	9	1	24	1	6	6	8	8	17	6	—	—	—	—	—
25	Rovigo	1	1	6	4	1	6	1	6	4	16	16	22	2	3	16	3	6	1
26	Treviso	—	—	—	—	—	—	—	—	—	14	14	27	10	—	—	—	—	—
27	Udine	3	3	28	25	2	28	2	24	22	36	36	68	25	5	37	5	20	14
28	Venezia	11	11	103	98	11	263	11	103	98	11	11	26	11	6	22	6	18	10
29	Verona	3	3	17	15	3	22	3	17	15	26	26	46	5	2	2	2	3	—
30	Vicenza	7	7	79	76	7	122	7	79	76	26	26	68	27	2	8	2	9	6
31	Carnaro	1	1	6	6	—	—	—	—	—	4	4	6	—	—	—	—	—	—
32	Gorizia	—	—	—	—	—	—	—	—	—	12	12	26	9	2	7	2	8	5
33	Istria	1	1	19	19	—	—	—	—	—	1	1	1	—	—	—	—	—	—
34	Trieste	10	9	56	55	2	82	2	43	42	27	26	42	13	1	4	1	4	3
35	Zara	—	—	—	—	—	—	—	—	—	3	3	5	2	—	—	—	—	—
36	Bologna	2	2	20	20	2	27	2	20	20	12	12	32	17	5	23	5	20	13
37	Ferrara	—	—	—	—	—	—	—	—	—	8	8	18	9	3	10	3	9	5
38	Forlì	—	—	—	—	—	—	—	—	—	10	10	13	1	1	5	1	1	—
39	Modena	2	2	4	4	1	2	1	2	2	8	8	11	2	2	5	3	4	2
40	Parma	1	1	9	8	1	8	1	9	8	20	20	49	16	5	20	5	22	12
41	Piacenza	2	2	12	10	2	14	2	12	10	17	17	44	15	8	19	8	30	14
42	Ravenna	—	—	—	—	—	—	—	—	—	9	9	21	10	3	18	3	9	6
43	Reggio nell'Emilia	1	1	13	11	1	8	1	13	11	10	10	20	6	3	5	3	6	1
44	Apuania	5	5	55	53	4	105	4	47	45	27	27	51	20	5	27	5	19	12
45	Arezzo	—	—	—	—	—	—	—	—	—	24	24	42	8	8	26	8	22	7
46	Firenze	11	11	95	89	10	124	10	93	87	105	105	271	61	41	211	41	144	55
47	Grosseto	—	—	—	—	—	—	—	—	—	4	4	8	—	1	4	1	3	—
48	Livorno	4	3	44	41	4	34	3	44	41	23	23	38	8	4	23	4	12	5
49	Lucca	44	43	1.177	1.127	41	2.073	40	1.152	1.106	77	77	144	39	25	109	25	71	31
50	Pisa	11	11	104	95	9	85	9	101	92	237	237	379	76	44	93	44	132	55
51	Pistoia	1	1	52	51	1	92	1	52	51	15	15	30	5	6	35	6	16	5
52	Siena	7	7	21	21	1	3	1	5	5	10	10	13	1	1	3	1	1	—
53	Ancona	1	1	21	16	1	20	1	21	16	26	26	47	11	10	52	10	29	11
54	Ascoli Piceno	3	3	16	10	3	43	3	16	10	3	3	7	3	3	9	3	7	3
55	Macerata	—	—	—	—	—	—	—	—	—	8	8	13	3	2	5	2	4	2
56	Pesaro e Urbino	1	1	2	2	1	5	1	2	2	2	2	2	—	—	—	—	—	—
57	Perugia	—	—	—	—	—	—	—	—	—	11	11	21	4	2	9	2	6	2
58	Terni	1	1	3	2	—	—	—	—	—	3	3	5	—	1	5	1	1	—
59	Frosinone	—	—	—	—	—	—	—	—	—	11	11	23	8	8	40	8	17	7
60	Littoria	—	—	—	—	—	—	—	—	—	3	3	4	—	—	—	—	—	—
61	Rieti	1	1	6	3	1	5	1	6	3	2	2	3	—	1	6	1	2	—
62	Roma	15	15	190	173	14	618	14	190	173	53	53	168	65	27	328	27	113	58
63	Viterbo	4	3	7	4	1	10	1	4	2	7	7	8	1	—	—	—	—	—
64	Campobasso	—	—	—	—	—	—	—	—	—	2	2	2	—	1	40	1	1	—
65	Chieti	3	3	8	6	3	29	3	8	6	14	14	35	5	2	10	2	5	3
66	L'Aquila	—	—	—	—	—	—	—	—	—	2	2	2	—	1	6	1	1	—
67	Pescara	2	2	18	17	2	28	2	18	17	4	4	7	—	—	—	—	—	—
68	Teramo	—	—	—	—	—	—	—	—	—	—	—	—	—	—	—	—	—	—
69	Avellino	1	1	5	4	1	11	1	5	4	8	8	18	2	2	19	2	7	2
70	Benevento	1	1	6	5	1	15	1	6	5	4	4	7	—	1	9	1	3	—
71	Napoli	3	3	25	22	2	32	2	23	20	37	37	61	9	3	2	3	6	2
72	Salerno	2	2	23	20	2	56	2	23	20	19	19	27	3	—	—	—	—	—
73	Bari	2	2	7	6	1	12	1	6	5	28	28	52	17	6	35	6	15	6
74	Brindisi	2	2	9	8	1	8	1	4	3	6	6	10	2	3	16	3	7	2
75	Foggia	2	2	9	9	—	—	—	—	—	12	12	17	3	4	20	4	7	3
76	Ionio	—	—	—	—	—	—	—	—	—	3	3	5	1	1	8	1	3	1
77	Lecce	1	1	1	—	—	—	—	—	—	3	3	5	2	—	—	—	—	—
78	Matera	—	—	—	—	—	—	—	—	—	4	4	4	—	2	12	2	2	—
79	Potenza	—	—	—	—	—	—	—	—	—	5	5	8	—	2	20	2	3	—
80	Catanzaro	1	1	4	3	1	20	1	4	3	6	6	11	—	2	12	2	5	—
81	Cosenza	—	—	—	—	—	—	—	—	—	4	4	5	—	3	16	3	4	—
82	Reggio di Calabria	1	1	5	4	1	28	1	5	4	14	14	23	3	3	15	3	4	—
83	Agrigento	—	—	—	—	—	—	—	—	—	12	12	15	2	6	57	6	8	2
84	Caltanissetta	—	—	—	—	—	—	—	—	—	10	10	19	6	2	8	2	5	2
85	Catania	—	—	—	—	—	—	—	—	—	20	20	33	8	3	28	3	8	3
86	Enna	—	—	—	—	—	—	—	—	—	6	6	7	—	—	—	—	—	—
87	Messina	—	—	—	—	—	—	—	—	—	33	33	59	10	5	40	5	11	5
88	Palermo	4	4	24	23	3	57	3	21	20	9	9	16	4	3	14	3	5	2
89	Ragusa	1	1	1	1	1	7	1	1	1	3	3	5	2	—	—	—	—	—
90	Siracusa	1	1	6	5	1	14	1	6	5	11	11	21	2	4	23	4	10	2
91	Trapani	4	4	29	25	2	41	2	20	18	6	6	13	3	2	14	2	5	3
92	Cagliari	5	5	50	46	4	138	4	44	41	5	5	9	3	2	12	2	4	2
93	Nuoro	—	—	—	—	—	—	—	—	—	1	1	1	—	—	—	—	—	—
94	Sassari	1	1	1	1	1	19	1	1	1	3	3	7	2	1	10	1	1	—
	REGNO	308	303	3.369	3.131	244	6.023	242	3.140	2.921	1.924	1.921	3.796	1.020	581	3.194	581	1.702	739

141-141 *bis*. - (A-I) LAVORAZIONE DI PIETRE DURE E PIETRE PREZIOSE

N. d'ordine	ESERCIZI INDUSTRIALI — ESERCIZI con e senza FORZA MOTRICE — CENSITI: N. Esercizi	ATTIVI: N. Esercizi	ADDETTI: In complesso	di cui operai	ESERCIZI con FORZA MOTRICE — CENSITI: N. Esercizi	Potenza C V	ATTIVI: N. Esercizi	ADDETTI: In complesso	di cui operai	ESERCIZI ARTIGIANI — ESERCIZI senza FORZA MOTRICE — CENSITI: N. Esercizi	ATTIVI: N. Esercizi	ADDETTI: In complesso	di cui operai
1	21	22	23	24	25	26	27	28	29	30	31	32	33
1	1	1	2	1	—	—	—	—	—	1	1	6	3
2	—	—	—	—	—	—	—	—	—	—	—	—	—
3	—	—	—	—	—	—	—	—	—	—	—	—	—
4	—	—	—	—	—	—	—	—	—	2	2	36	34
5	31	28	731	696	29	204	27	730	696	11	10	44	34
6	3	3	7	5	3	3	3	7	5	3	3	4	1
7	—	—	—	—	—	—	—	—	—	—	—	—	—
8	—	—	—	—	—	—	—	—	—	1	1	1	—
9	—	—	—	—	—	—	—	—	—	—	—	—	—
10	—	—	—	—	—	—	—	—	—	—	—	—	—
11	—	—	—	—	—	—	—	—	—	—	—	—	—
12	2	2	23	21	2	2	2	23	21	—	—	—	—
13	—	—	—	—	—	—	—	—	—	—	—	—	—
14	—	—	—	—	—	—	—	—	—	—	—	—	—
15	22	22	141	113	22	11	22	141	113	—	—	—	—
16	1	1	2	—	1	1	1	2	—	—	—	—	—
17	4	4	13	9	4	7	4	13	9	5	5	9	2
18	10	10	38	26	3	11	3	31	26	—	—	—	—
19	—	—	—	—	—	—	—	—	—	—	—	—	—
20	—	—	—	—	—	—	—	—	—	1	1	2	1
21	—	—	—	—	—	—	—	—	—	—	—	—	—
22	—	—	—	—	—	—	—	—	—	—	—	—	—
23	—	—	—	—	—	—	—	—	—	—	—	—	—
24	—	—	—	—	—	—	—	—	—	—	—	—	—
25	—	—	—	—	—	—	—	—	—	—	—	—	—
26	—	—	—	—	—	—	—	—	—	—	—	—	—
27	—	—	—	—	—	—	—	—	—	—	—	—	—
28	—	—	—	—	—	—	—	—	—	—	—	—	—
29	—	—	—	—	—	—	—	—	—	—	—	—	—
30	—	—	—	—	—	—	—	—	—	—	—	—	—
31	—	—	—	—	—	—	—	—	—	—	—	—	—
32	—	—	—	—	—	—	—	—	—	—	—	—	—
33	—	—	—	—	—	—	—	—	—	—	—	—	—
34	—	—	—	—	—	—	—	—	—	—	—	—	—
35	—	—	—	—	—	—	—	—	—	—	—	—	—
36	—	—	—	—	—	—	—	—	—	—	—	—	—
37	—	—	—	—	—	—	—	—	—	—	—	—	—
38	—	—	—	—	—	—	—	—	—	—	—	—	—
39	—	—	—	—	—	—	—	—	—	—	—	—	—
40	—	—	—	—	—	—	—	—	—	—	—	—	—
41	—	—	—	—	—	—	—	—	—	—	—	—	—
42	—	—	—	—	—	—	—	—	—	—	—	—	—
43	—	—	—	—	—	—	—	—	—	—	—	—	—
44	—	—	—	—	—	—	—	—	—	—	—	—	—
45	—	—	—	—	—	—	—	—	—	—	—	—	—
46	1	1	18	18	1	24	1	18	18	1	1	4	3
47	—	—	—	—	—	—	—	—	—	—	—	—	—
48	—	—	—	—	—	—	—	—	—	—	—	—	—
49	—	—	—	—	—	—	—	—	—	—	—	—	—
50	—	—	—	—	—	—	—	—	—	—	—	—	—
51	—	—	—	—	—	—	—	—	—	—	—	—	—
52	—	—	—	—	—	—	—	—	—	—	—	—	—
53	—	—	—	—	—	—	—	—	—	—	—	—	—
54	—	—	—	—	—	—	—	—	—	—	—	—	—
55	—	—	—	—	—	—	—	—	—	—	—	—	—
56	—	—	—	—	—	—	—	—	—	—	—	—	—
57	—	—	—	—	—	—	—	—	—	—	—	—	—
58	—	—	—	—	—	—	—	—	—	—	—	—	—
59	—	—	—	—	—	—	—	—	—	—	—	—	—
60	—	—	—	—	—	—	—	—	—	—	—	—	—
61	—	—	—	—	—	—	—	—	—	—	—	—	—
62	—	—	—	—	—	—	—	—	—	—	—	—	—
63	—	—	—	—	—	—	—	—	—	—	—	—	—
64	—	—	—	—	—	—	—	—	—	—	—	—	—
65	—	—	—	—	—	—	—	—	—	—	—	—	—
66	—	—	—	—	—	—	—	—	—	—	—	—	—
67	—	—	—	—	—	—	—	—	—	—	—	—	—
68	—	—	—	—	—	—	—	—	—	—	—	—	—
69	—	—	—	—	—	—	—	—	—	—	—	—	—
70	—	—	—	—	—	—	—	—	—	—	—	—	—
71	—	—	—	—	—	—	—	—	—	—	—	—	—
72	—	—	—	—	—	—	—	—	—	—	—	—	—
73	—	—	—	—	—	—	—	—	—	—	—	—	—
74	—	—	—	—	—	—	—	—	—	—	—	—	—
75	—	—	—	—	—	—	—	—	—	—	—	—	—
76	—	—	—	—	—	—	—	—	—	—	—	—	—
77	—	—	—	—	—	—	—	—	—	—	—	—	—
78	—	—	—	—	—	—	—	—	—	—	—	—	—
79	—	—	—	—	—	—	—	—	—	—	—	—	—
80	—	—	—	—	—	—	—	—	—	—	—	—	—
81	—	—	—	—	—	—	—	—	—	—	—	—	—
82	—	—	—	—	—	—	—	—	—	—	—	—	—
83	—	—	—	—	—	—	—	—	—	—	—	—	—
84	—	—	—	—	—	—	—	—	—	—	—	—	—
85	—	—	—	—	—	—	—	—	—	—	—	—	—
86	—	—	—	—	—	—	—	—	—	—	—	—	—
87	—	—	—	—	—	—	—	—	—	—	—	—	—
88	—	—	—	—	—	—	—	—	—	—	—	—	—
89	—	—	—	—	—	—	—	—	—	—	—	—	—
90	—	—	—	—	—	—	—	—	—	—	—	—	—
91	—	—	—	—	—	—	—	—	—	—	—	—	—
92	—	—	—	—	—	—	—	—	—	—	—	—	—
93	—	—	—	—	—	—	—	—	—	—	—	—	—
94	—	—	—	—	—	—	—	—	—	—	—	—	—
REGNO	75	72	975	889	65	263	63	965	888	25	24	106	78

142. - (A-I) FORNACI E MOLINI DA GESSO, CALCE E CEMENTO

N. d'ordine	ESERCIZI INDUSTRIALI — ESERCIZI con e senza FORZA MOTRICE — CENSITI: N. Esercizi	ATTIVI: N. Esercizi	ADDETTI: In complesso	di cui operai	ESERCIZI con FORZA MOTRICE — CENSITI: N. Esercizi	Potenza C V	ATTIVI: N. Esercizi	ADDETTI: In complesso	di cui operai
1	34	35	36	37	38	39	40	41	42
1	35	32	3.044	2.902	26	17.721	24	3.003	2.866
2	7	7	79	70	5	106	5	72	65
3	9	9	99	87	9	310	9	99	87
4	19	17	182	167	10	178	10	144	135
5	6	5	178	170	3	65	3	151	148
6	15	8	143	136	9	1.603	6	141	135
7	7	7	338	331	6	2.256	6	329	322
8	32	28	568	530	20	12.646	19	529	497
9	3	3	219	208	2	3.344	2	217	207
10	4	4	35	28	4	85	4	35	28
11	6	6	63	56	1	14	1	10	9
12	24	23	2.101	2.030	23	16.678	23	2.101	2.030
13	19	15	458	436	12	5.117	11	438	418
14	19	19	986	944	12	9.522	12	921	883
15	—	—	—	—	—	—	—	—	—
16	6	5	26	24	1	3	1	2	1
17	1	1	2	2	1	28	1	2	2
18	14	12	268	258	10	1.680	9	263	255
19	2	2	17	17	—	—	—	—	—
20	15	14	269	257	9	205	9	213	204
21	6	5	44	43	2	52	2	38	38
22	10	9	426	410	6	4.564	5	402	388
23	5	5	153	148	2	887	2	140	137
24	13	12	352	331	9	2.274	9	309	291
25	—	—	—	—	—	—	—	—	—
26	19	10	248	236	8	1.625	6	215	206
27	23	20	703	676	8	4.319	8	634	615
28	3	3	120	113	3	781	3	120	113
29	9	8	338	326	5	3.592	4	305	296
30	16	15	257	246	6	3.574	6	205	197
31	2	2	7	1	1	20	1	2	1
32	6	6	199	195	2	2.339	2	162	161
33	2	2	974	931	2	6.446	2	974	931
34	2	—	—	—	—	—	—	—	—
35	—	—	—	—	—	—	—	—	—
36	19	18	165	156	18	710	17	163	154
37	—	—	—	—	—	—	—	—	—
38	6	6	217	202	5	2.036	5	214	199
39	3	3	40	39	2	50	2	21	20
40	9	8	228	221	7	3.692	6	215	209
41	13	10	497	477	9	3.900	8	492	473
42	3	3	43	37	3	119	3	43	37
43	6	6	352	348	6	1.330	6	352	348
44	3	3	204	203	3	713	3	204	203
45	10	9	331	319	4	1.448	4	316	306
46	37	36	1.335	1.271	15	7.746	15	1.218	1.169
47	6	6	47	43	1	247	1	41	39
48	19	18	499	462	7	6.660	6	456	427
49	8	8	41	36	4	68	4	31	28
50	15	15	112	101	6	136	6	70	66
51	7	7	112	109	3	116	3	102	101
52	17	17	72	64	6	81	6	26	22
53	25	23	632	604	16	4.480	15	609	589
54	16	15	78	69	4	187	4	58	56
55	18	18	203	170	12	1.341	12	183	158
56	5	3	5	4	2	50	2	4	4
57	24	20	507	466	10	2.914	10	462	430
58	9	8	234	220	2	607	2	202	196
59	3	3	48	36	1	13	1	16	16
60	14	10	57	45	1	12	1	3	1
61	2	2	18	17	—	—	—	—	—
62	27	22	1.477	1.418	17	16.068	17	1.422	1.369
63	6	5	31	25	2	23	2	5	4
64	25	22	40	31	2	38	2	16	15
65	8	7	87	77	6	220	5	79	72
66	20	16	180	156	2	1.122	2	141	132
67	11	11	111	98	8	157	8	103	94
68	6	6	18	12	1	2	1	7	6
69	15	14	152	139	7	217	6	104	98
70	11	8	23	16	—	—	—	—	—
71	23	19	542	518	10	5.035	9	496	478
72	21	21	324	291	3	4.283	3	204	190
73	8	8	825	791	7	10.058	7	821	789
74	1	1	5	5	—	—	—	—	—
75	—	—	—	—	—	—	—	—	—
76	5	5	112	106	2	525	2	104	99
77	2	2	27	25	—	—	—	—	—
78	—	—	—	—	—	—	—	—	—
79	2	2	8	1	—	—	—	—	—
80	43	31	112	67	1	25	1	3	3
81	5	5	76	62	2	393	2	58	47
82	14	8	31	26	1	18	1	6	5
83	3	2	22	21	2	45	1	6	6
84	4	4	28	24	4	65	4	28	24
85	23	23	88	79	8	366	8	65	61
86	8	8	60	54	7	147	7	40	34
87	18	14	244	215	3	4.040	2	189	175
88	11	11	170	152	5	1.359	5	147	138
89	9	8	25	4	3	24	3	8	3
90	14	13	71	50	3	28	3	23	19
91	11	11	53	46	2	20	2	10	9
92	14	13	268	246	4	2.480	4	228	214
93	131	39	64	27	—	—	—	—	—
94	20	18	47	31	—	—	—	—	—
REGNO	1.175	966	24.294	22.841	476	187.508	454	21.990	21.001

Segue : TAV. III

Esercizi, addetti, forza motrice, alla data di censimento

Segue: Classe VII. — INDUSTRIE CHE LAVORANO I MINERALI NON METALLICI

Segue : 142. - (A-I) Fornaci e molini da gesso, calce e cemento — Esercizi artigiani

N. d'ordine (1)	Province (2)	Esercizi con e senza forza motrice — Censiti — N. Esercizi (3)	Attivi — N. Esercizi (4)	Addetti in complesso (5)	di cui operai (6)	Esercizi con forza motrice — Censiti — N. Esercizi (7)	Potenza C V (8)	Attivi — N. Esercizi (9)	Addetti in complesso (10)	di cui operai (11)
1	Alessandria	7	7	15	—	—	—	—	—	—
2	Aosta	—	—	—	—	—	—	—	—	—
3	Asti	10	10	22	2	1	4	1	3	2
4	Cuneo	9	9	28	5	2	30	2	12	4
5	Novara	—	—	—	—	—	—	—	—	—
6	Torino	1	1	1	—	—	—	—	—	—
7	Vercelli	—	—	—	—	—	—	—	—	—
8	Genova	3	3	12	3	1	7	1	4	1
9	Imperia	—	—	—	—	—	—	—	—	—
10	La Spezia	1	1	3	2	1	10	1	3	2
11	Savona	3	3	8	3	—	—	—	—	—
12	Bergamo	—	—	—	—	—	—	—	—	—
13	Brescia	5	4	11	—	—	—	—	—	—
14	Como	4	4	8	4	2	51	2	5	3
15	Cremona	—	—	—	—	—	—	—	—	—
16	Mantova	—	—	—	—	—	—	—	—	—
17	Milano	—	—	—	—	—	—	—	—	—
18	Pavia	—	—	—	—	—	—	—	—	—
19	Sondrio	6	6	10	1	1	10	1	2	1
20	Varese	—	—	—	—	—	—	—	—	—
21	Bolzano	18	18	39	5	—	—	—	—	—
22	Trento	25	25	58	4	1	50	1	4	3
23	Belluno	11	11	28	—	—	—	—	—	—
24	Padova	—	—	—	—	—	—	—	—	—
25	Rovigo	—	—	—	—	—	—	—	—	—
26	Treviso	5	5	10	—	—	—	—	—	—
27	Udine	16	15	44	9	2	7	2	4	2
28	Venezia	—	—	—	—	—	—	—	—	—
29	Verona	8	8	19	2	2	8	2	4	2
30	Vicenza	6	6	18	7	1	2	1	4	3
31	Carnaro	3	3	8	—	—	—	—	—	—
32	Gorizia	2	2	6	—	—	—	—	—	—
33	Istria	25	20	62	—	—	—	—	—	—
34	Trieste	1	1	10	9	1	12	1	10	9
35	Zara	—	—	—	—	—	—	—	—	—
36	Bologna	20	20	56	20	6	82	6	20	9
37	Ferrara	—	—	—	—	—	—	—	—	—
38	Forlì	34	34	73	10	3	7	3	5	2
39	Modena	2	2	4	2	—	—	—	—	—
40	Parma	6	6	18	8	1	12	1	2	1
41	Piacenza	—	—	—	—	—	—	—	—	—
42	Ravenna	2	2	6	—	—	—	—	—	—
43	Reggio nell'Emilia	—	—	—	—	—	—	—	—	—
44	Apuania	—	—	—	—	—	—	—	—	—
45	Arezzo	9	9	16	2	1	2	1	3	—
46	Firenze	37	34	82	25	3	25	3	8	3
47	Grosseto	26	26	44	9	—	—	—	—	—
48	Livorno	2	2	3	—	—	—	—	—	—
49	Lucca	3	3	6	1	1	2	1	1	—
50	Pisa	9	9	25	5	—	—	—	—	—
51	Pistoia	1	1	2	—	—	—	—	—	—
52	Siena	67	67	146	56	3	18	3	10	4
53	Ancona	1	1	1	—	—	—	—	—	—
54	Ascoli Piceno	7	7	11	2	1	10	1	2	1
55	Macerata	2	2	6	—	1	20	1	1	—
56	Pesaro e Urbino	27	26	64	8	2	23	2	9	—
57	Perugia	18	18	34	13	1	6	1	1	—
58	Terni	16	16	33	3	—	—	—	—	—
59	Frosinone	5	5	17	5	—	—	—	—	—
60	Littoria	1	1	1	—	—	—	—	—	—
61	Rieti	4	4	18	3	—	—	—	—	—
62	Roma	12	10	53	12	—	—	—	—	—
63	Viterbo	17	17	34	2	—	—	—	—	—
64	Campobasso	10	10	31	2	2	10	2	4	1
65	Chieti	36	36	70	4	5	40	5	10	—
66	L'Aquila	4	2	2	—	—	—	—	—	—
67	Pescara	13	13	23	2	3	14	3	8	1
68	Teramo	14	14	32	4	—	—	—	—	—
69	Avellino	31	31	73	14	—	—	—	—	—
70	Benevento	6	6	22	9	—	—	—	—	—
71	Napoli	72	71	235	127	6	22	6	12	6
72	Salerno	48	48	143	25	—	—	—	—	—
73	Bari	73	70	248	71	4	30	4	12	2
74	Brindisi	31	31	101	39	—	—	—	—	—
75	Foggia	32	32	84	24	5	28	5	12	6
76	Ionio	1	1	3	2	—	—	—	—	—
77	Lecce	19	19	83	29	—	—	—	—	—
78	Matera	3	3	3	—	—	—	—	—	—
79	Potenza	57	57	130	10	—	—	—	—	—
80	Catanzaro	53	49	125	22	—	—	—	—	—
81	Cosenza	95	94	216	29	2	7	2	6	—
82	Reggio di Calabria	82	77	149	25	—	—	—	—	—
83	Agrigento	172	164	306	48	8	60	8	20	7
84	Caltanissetta	109	108	216	49	8	77	8	23	11
85	Catania	127	124	248	32	6	38	6	16	4
86	Enna	76	76	144	20	5	55	5	18	8
87	Messina	58	58	140	43	4	31	4	10	2
88	Palermo	149	147	331	33	6	39	6	11	3
89	Ragusa	44	43	87	25	5	30	5	9	4
90	Siracusa	28	28	53	9	5	38	5	9	3
91	Trapani	68	68	131	23	9	44	9	19	1
92	Cagliari	11	11	32	11	—	—	—	—	—
93	Nuoro	19	19	54	16	—	—	—	—	—
94	Sassari	4	4	8	1	—	—	—	—	—
	Regno	**2.042**	**1.998**	**4.696**	**990**	**121**	**961**	**121**	**316**	**111**

Segue : 142. - (A-I) Fornaci e molini da gesso, calce e cemento — Esercizi industriali

N. d'ordine	Province	Esercizi con e senza forza motrice — Censiti — N. Esercizi (12)	Attivi — N. Esercizi (13)	Addetti in complesso (14)	di cui operai (15)	Esercizi con forza motrice — Censiti — N. Esercizi (16)	Potenza C V (17)	Attivi — N. Esercizi (18)	Addetti in complesso (19)	di cui operai (20)
1	Alessandria	65	56	2.617	2.541	44	2.684	42	2.342	2.289
2	Aosta	12	12	323	306	8	281	8	248	230
3	Asti	28	21	702	687	16	670	14	604	595
4	Cuneo	58	52	1.062	1.019	39	1.343	35	882	848
5	Novara	19	18	522	506	15	739	15	468	456
6	Torino	73	52	2.280	2.214	47	2.601	44	2.062	2.005
7	Vercelli	26	22	606	572	12	498	12	368	358
8	Genova	6	6	198	186	6	732	6	198	186
9	Imperia	3	3	160	153	3	252	3	160	153
10	La Spezia	6	5	443	434	5	909	4	295	289
11	Savona	8	7	128	110	6	220	6	124	110
12	Bergamo	19	18	744	726	10	636	10	527	517
13	Brescia	35	35	1.267	1.229	13	858	13	920	899
14	Como	17	17	635	614	11	754	11	508	495
15	Cremona	23	21	1.078	1.052	5	920	5	673	666
16	Mantova	27	25	1.220	1.198	19	867	18	1.061	1.045
17	Milano	74	68	2.161	2.093	51	3.516	49	1.683	1.632
18	Pavia	68	61	2.275	2.201	37	2.797	32	1.802	1.757
19	Sondrio	—	—	—	—	—	—	—	—	—
20	Varese	25	25	730	697	20	1.148	20	628	601
21	Bolzano	4	4	169	165	4	319	4	169	165
22	Trento	5	5	374	366	5	405	5	374	366
23	Belluno	4	4	206	204	4	212	4	206	204
24	Padova	21	21	1.310	1.293	14	959	14	1.037	1.025
25	Rovigo	36	32	1.993	1.912	15	1.337	14	1.403	1.373
26	Treviso	31	27	1.313	1.259	27	1.159	24	1.226	1.189
27	Udine	28	26	1.202	1.168	27	2.374	25	1.182	1.148
28	Venezia	12	12	847	831	12	788	12	847	831
29	Verona	23	22	1.110	1.086	16	787	16	971	952
30	Vicenza	13	13	866	846	12	929	12	864	844
31	Carnaro	1	1	47	46	1	50	1	47	46
32	Gorizia	13	13	603	586	13	1.572	13	603	586
33	Istria	3	3	74	72	3	218	3	74	72
34	Trieste	—	—	—	—	—	—	—	—	—
35	Zara	—	—	—	—	—	—	—	—	—
36	Bologna	36	33	1.950	1.917	29	2.800	27	1.929	1.897
37	Ferrara	36	33	1.030	1.000	13	666	13	701	690
38	Forlì	25	25	1.180	1.137	25	1.917	25	1.180	1.137
39	Modena	24	20	1.066	1.040	20	1.320	19	1.022	998
40	Parma	23	23	1.293	1.282	23	2.016	23	1.293	1.282
41	Piacenza	21	21	1.619	1.591	20	1.655	20	1.602	1.574
42	Ravenna	14	14	563	544	14	1.125	14	563	544
43	Reggio nell'Emilia	16	16	899	877	11	634	11	720	704
44	Apuania	4	4	291	285	4	455	4	291	285
45	Arezzo	16	16	592	571	14	1.534	14	576	557
46	Firenze	42	38	1.267	1.226	27	2.312	25	1.132	1.098
47	Grosseto	12	11	114	97	3	147	3	89	81
48	Livorno	12	12	426	405	8	860	8	383	365
49	Lucca	11	10	440	425	11	459	10	440	425
50	Pisa	36	31	1.279	1.250	17	1.350	16	1.111	1.099
51	Pistoia	16	16	616	608	14	908	14	589	586
52	Siena	25	25	1.669	1.641	15	2.000	15	1.636	1.617
53	Ancona	31	27	860	834	27	1.571	26	858	833
54	Ascoli Piceno	29	25	558	533	20	650	16	527	509
55	Macerata	28	26	770	739	24	1.205	22	757	730
56	Pesaro e Urbino	12	12	791	782	12	1.052	12	791	782
57	Perugia	34	33	1.276	1.242	26	2.205	26	1.246	1.215
58	Terni	16	16	110	93	3	167	3	59	58
59	Frosinone	14	13	323	309	4	554	3	298	297
60	Littoria	7	7	699	681	3	1.207	3	684	675
61	Rieti	5	5	76	71	4	170	4	71	67
62	Roma	33	32	1.654	1.612	26	4.201	26	1.636	1.598
63	Viterbo	6	6	196	192	3	288	3	181	178
64	Campobasso	15	11	233	229	7	453	4	213	209
65	Chieti	34	33	919	880	17	789	17	760	731
66	L'Aquila	13	10	192	177	9	793	8	187	174
67	Pescara	22	20	586	567	11	529	11	432	420
68	Teramo	17	16	474	452	10	361	9	337	328
69	Avellino	7	7	163	141	5	345	5	150	130
70	Benevento	4	3	355	339	2	441	2	352	338
71	Napoli	3	2	7	7	—	—	—	—	—
72	Salerno	12	12	818	795	9	968	9	811	791
73	Bari	10	9	309	298	8	302	7	305	294
74	Brindisi	—	—	—	—	—	—	—	—	—
75	Foggia	12	11	250	237	5	336	4	208	202
76	Ionio	—	—	—	—	—	—	—	—	—
77	Lecce	—	—	—	—	—	—	—	—	—
78	Matera	1	1	25	23	1	158	1	25	23
79	Potenza	6	6	63	56	3	185	3	50	48
80	Catanzaro	36	31	400	366	11	546	10	292	274
81	Cosenza	8	6	134	126	5	374	4	118	112
82	Reggio di Calabria	13	13	238	232	5	143	5	130	127
83	Agrigento	1	1	1	—	—	—	—	—	—
84	Caltanissetta	—	—	—	—	—	—	—	—	—
85	Catania	25	24	81	65	2	86	2	19	16
86	Enna	2	2	20	19	—	—	—	—	—
87	Messina	35	34	562	533	12	737	12	427	412
88	Palermo	5	4	73	66	3	254	2	66	62
89	Ragusa	2	2	5	3	—	—	—	—	—
90	Siracusa	8	7	54	48	1	102	1	28	27
91	Trapani	3	3	10	10	—	—	—	—	—
92	Cagliari	25	25	574	519	8	532	8	311	300
93	Nuoro	3	3	21	18	—	—	—	—	—
94	Sassari	1	1	59	58	1	165	1	59	58
	Regno	**1.693**	**1.554**	**59.498**	**57.620**	**1.075**	**77.561**	**1.024**	**52.201**	**50.894**

143. - (A-I) Fornaci da laterizi — Esercizi artigiani

N. d'ordine	Province	Esercizi con e senza forza motrice — Censiti — N. Esercizi (21)	Attivi — N. Esercizi (22)	Addetti in complesso (23)	di cui operai (24)	Esercizi con forza motrice — Censiti — N. Esercizi (25)	Potenza C V (26)	Attivi — N. Esercizi (27)	Addetti in complesso (28)	di cui operai (29)
1	Alessandria	1	1	1	—	—	—	—	—	—
2	Aosta	—	—	—	—	—	—	—	—	—
3	Asti	2	1	1	—	1	55	—	—	—
4	Cuneo	1	1	1	—	—	—	—	—	—
5	Novara	—	—	—	—	—	—	—	—	—
6	Torino	2	2	14	4	1	12	1	8	4
7	Vercelli	1	1	1	—	—	—	—	—	—
8	Genova	—	—	—	—	—	—	—	—	—
9	Imperia	—	—	—	—	—	—	—	—	—
10	La Spezia	—	—	—	—	—	—	—	—	—
11	Savona	—	—	—	—	—	—	—	—	—
12	Bergamo	—	—	—	—	—	—	—	—	—
13	Brescia	3	3	9	2	—	—	—	—	—
14	Como	3	3	6	3	1	2	1	1	—
15	Cremona	—	—	—	—	—	—	—	—	—
16	Mantova	7	7	56	21	—	—	—	—	—
17	Milano	1	1	3	—	—	—	—	—	—
18	Pavia	—	—	—	—	—	—	—	—	—
19	Sondrio	—	—	—	—	—	—	—	—	—
20	Varese	—	—	—	—	—	—	—	—	—
21	Bolzano	1	1	1	—	—	—	—	—	—
22	Trento	9	9	23	7	2	32	2	12	7
23	Belluno	—	—	—	—	—	—	—	—	—
24	Padova	—	—	—	—	—	—	—	—	—
25	Rovigo	—	—	—	—	—	—	—	—	—
26	Treviso	2	2	19	2	—	—	—	—	—
27	Udine	11	11	41	19	—	—	—	—	—
28	Venezia	—	—	—	—	—	—	—	—	—
29	Verona	2	2	6	4	—	—	—	—	—
30	Vicenza	—	—	—	—	—	—	—	—	—
31	Carnaro	—	—	—	—	—	—	—	—	—
32	Gorizia	1	1	2	1	—	—	—	—	—
33	Istria	2	2	7	2	—	—	—	—	—
34	Trieste	—	—	—	—	—	—	—	—	—
35	Zara	—	—	—	—	—	—	—	—	—
36	Bologna	7	6	13	2	—	—	—	—	—
37	Ferrara	—	—	—	—	—	—	—	—	—
38	Forlì	7	6	14	1	—	—	—	—	—
39	Modena	—	—	—	—	—	—	—	—	—
40	Parma	—	—	—	—	—	—	—	—	—
41	Piacenza	—	—	—	—	—	—	—	—	—
42	Ravenna	1	1	3	2	—	—	—	—	—
43	Reggio nell'Emilia	—	—	—	—	—	—	—	—	—
44	Apuania	—	—	—	—	—	—	—	—	—
45	Arezzo	7	7	22	4	—	—	—	—	—
46	Firenze	68	65	174	53	—	—	—	—	—
47	Grosseto	6	6	14	2	—	—	—	—	—
48	Livorno	—	—	—	—	—	—	—	—	—
49	Lucca	6	6	18	6	—	—	—	—	—
50	Pisa	24	23	71	17	—	—	—	—	—
51	Pistoia	5	5	11	—	1	20	1	3	—
52	Siena	48	48	137	46	1	5	1	6	5
53	Ancona	3	3	7	1	—	—	—	—	—
54	Ascoli Piceno	8	8	25	7	1	2	1	3	2
55	Macerata	8	8	27	5	1	1	1	6	5
56	Pesaro e Urbino	9	8	19	4	—	—	—	—	—
57	Perugia	25	25	61	10	—	—	—	—	—
58	Terni	27	27	86	16	—	—	—	—	—
59	Frosinone	41	39	166	24	—	—	—	—	—
60	Littoria	2	2	6	—	—	—	—	—	—
61	Rieti	43	43	138	29	1	23	1	7	3
62	Roma	29	26	75	4	—	—	—	—	—
63	Viterbo	11	10	27	—	—	—	—	—	—
64	Campobasso	95	94	220	7	4	27	4	20	4
65	Chieti	16	16	32	—	—	—	—	—	—
66	L'Aquila	19	19	45	1	—	—	—	—	—
67	Pescara	3	3	9	4	—	—	—	—	—
68	Teramo	12	12	41	4	—	—	—	—	—
69	Avellino	53	53	166	10	2	41	2	14	5
70	Benevento	45	45	136	3	1	5	1	6	2
71	Napoli	39	38	115	27	—	—	—	—	—
72	Salerno	68	68	193	11	—	—	—	—	—
73	Bari	27	27	77	13	—	—	—	—	—
74	Brindisi	2	2	10	2	—	—	—	—	—
75	Foggia	76	75	249	88	1	15	1	7	2
76	Ionio	8	8	13	2	—	—	—	—	—
77	Lecce	4	4	14	6	—	—	—	—	—
78	Matera	105	103	204	23	—	—	—	—	—
79	Potenza	90	90	214	26	2	65	2	12	—
80	Catanzaro	101	101	281	49	—	—	—	—	—
81	Cosenza	173	171	450	65	—	—	—	—	—
82	Reggio di Calabria	179	175	634	60	—	—	—	—	—
83	Agrigento	99	98	258	63	—	—	—	—	—
84	Caltanissetta	70	69	150	21	—	—	—	—	—
85	Catania	155	153	382	97	3	47	3	13	6
86	Enna	68	67	165	32	—	—	—	—	—
87	Messina	154	154	351	42	1	36	1	13	—
88	Palermo	130	129	300	45	2	74	2	7	1
89	Ragusa	17	17	66	2	—	—	—	—	—
90	Siracusa	8	8	15	4	—	—	—	—	—
91	Trapani	75	75	205	27	1	15	1	1	—
92	Cagliari	75	75	132	27	—	—	—	—	—
93	Nuoro	34	34	63	8	—	—	—	—	—
94	Sassari	—	—	—	—	—	—	—	—	—
	Regno	**2.434**	**2.403**	**6.495**	**1.067**	**27**	**477**	**26**	**139**	**46**

144. - (I) Lavorazione di oggetti in grès e materiale refrattario

N. d'ordine	Province	Esercizi con e senza forza motrice — Censiti — N. Esercizi (30)	Attivi — N. Esercizi (31)	Addetti in complesso (32)	di cui operai (33)	Esercizi con forza motrice — Censiti — N. Esercizi (34)	Potenza C V (35)	Attivi — N. Esercizi (36)	Addetti in complesso (37)	di cui operai (38)
1	Alessandria	—	—	—	—	—	—	—	—	—
2	Aosta	11	10	458	441	9	427	9	428	411
3	Asti	—	—	—	—	—	—	—	—	—
4	Cuneo	—	—	—	—	—	—	—	—	—
5	Novara	—	—	—	—	—	—	—	—	—
6	Torino	2	2	20	18	1	14	1	13	12
7	Vercelli	2	2	194	193	2	613	2	194	193
8	Genova	4	4	679	659	4	1.598	4	679	659
9	Imperia	—	—	—	—	—	—	—	—	—
10	La Spezia	3	3	267	244	3	974	3	267	244
11	Savona	6	6	543	513	6	962	6	543	513
12	Bergamo	4	4	792	741	4	1.944	4	792	741
13	Brescia	1	1	2	—	—	—	—	—	—
14	Como	4	4	154	148	4	732	4	154	148
15	Cremona	4	4	7	—	1	1	1	2	—
16	Mantova	—	—	—	—	—	—	—	—	—
17	Milano	9	8	410	388	7	1.159	6	408	388
18	Pavia	1	1	2	2	—	—	—	—	—
19	Sondrio	1	1	1	—	—	—	—	—	—
20	Varese	2	2	11	10	1	30	1	10	10
21	Bolzano	—	—	—	—	—	—	—	—	—
22	Trento	—	—	—	—	—	—	—	—	—
23	Belluno	—	—	—	—	—	—	—	—	—
24	Padova	—	—	—	—	—	—	—	—	—
25	Rovigo	—	—	—	—	—	—	—	—	—
26	Treviso	1	1	1	—	—	—	—	—	—
27	Udine	—	—	—	—	—	—	—	—	—
28	Venezia	5	5	310	298	5	460	5	310	298
29	Verona	—	—	—	—	—	—	—	—	—
30	Vicenza	7	7	59	49	2	11	2	32	32
31	Carnaro	3	3	6	4	—	—	—	—	—
32	Gorizia	1	1	2	—	—	—	—	—	—
33	Istria	—	—	—	—	—	—	—	—	—
34	Trieste	—	—	—	—	—	—	—	—	—
35	Zara	—	—	—	—	—	—	—	—	—
36	Bologna	—	—	—	—	—	—	—	—	—
37	Ferrara	1	1	5	4	1	5	1	5	4
38	Forlì	2	2	179	176	2	78	2	179	176
39	Modena	—	—	—	—	—	—	—	—	—
40	Parma	—	—	—	—	—	—	—	—	—
41	Piacenza	—	—	—	—	—	—	—	—	—
42	Ravenna	—	—	—	—	—	—	—	—	—
43	Reggio nell'Emilia	—	—	—	—	—	—	—	—	—
44	Apuania	—	—	—	—	—	—	—	—	—
45	Arezzo	—	—	—	—	—	—	—	—	—
46	Firenze	8	8	236	228	6	299	6	230	222
47	Grosseto	—	—	—	—	—	—	—	—	—
48	Livorno	2	2	361	344	2	1.043	2	361	344
49	Lucca	—	—	—	—	—	—	—	—	—
50	Pisa	1	1	64	64	1	50	1	64	64
51	Pistoia	—	—	—	—	—	—	—	—	—
52	Siena	1	1	5	5	—	—	—	—	—
53	Ancona	—	—	—	—	—	—	—	—	—
54	Ascoli Piceno	—	—	—	—	—	—	—	—	—
55	Macerata	—	—	—	—	—	—	—	—	—
56	Pesaro e Urbino	—	—	—	—	—	—	—	—	—
57	Perugia	1	1	218	211	1	726	1	218	211
58	Terni	—	—	—	—	—	—	—	—	—
59	Frosinone	—	—	—	—	—	—	—	—	—
60	Littoria	—	—	—	—	—	—	—	—	—
61	Rieti	—	—	—	—	—	—	—	—	—
62	Roma	1	1	3	2	—	—	—	—	—
63	Viterbo	—	—	—	—	—	—	—	—	—
64	Campobasso	1	1	6	—	—	—	—	—	—
65	Chieti	—	—	—	—	—	—	—	—	—
66	L'Aquila	—	—	—	—	—	—	—	—	—
67	Pescara	—	—	—	—	—	—	—	—	—
68	Teramo	1	1	3	3	1	5	1	3	3
69	Avellino	—	—	—	—	—	—	—	—	—
70	Benevento	—	—	—	—	—	—	—	—	—
71	Napoli	4	3	97	95	3	322	2	96	95
72	Salerno	—	—	—	—	—	—	—	—	—
73	Bari	1	1	4	4	—	—	—	—	—
74	Brindisi	—	—	—	—	—	—	—	—	—
75	Foggia	—	—	—	—	—	—	—	—	—
76	Ionio	—	—	—	—	—	—	—	—	—
77	Lecce	—	—	—	—	—	—	—	—	—
78	Matera	—	—	—	—	—	—	—	—	—
79	Potenza	—	—	—	—	—	—	—	—	—
80	Catanzaro	—	—	—	—	—	—	—	—	—
81	Cosenza	—	—	—	—	—	—	—	—	—
82	Reggio di Calabria	—	—	—	—	—	—	—	—	—
83	Agrigento	—	—	—	—	—	—	—	—	—
84	Caltanissetta	—	—	—	—	—	—	—	—	—
85	Catania	—	—	—	—	—	—	—	—	—
86	Enna	—	—	—	—	—	—	—	—	—
87	Messina	2	2	13	10	2	49	2	13	10
88	Palermo	—	—	—	—	—	—	—	—	—
89	Ragusa	—	—	—	—	—	—	—	—	—
90	Siracusa	—	—	—	—	—	—	—	—	—
91	Trapani	—	—	—	—	—	—	—	—	—
92	Cagliari	1	1	276	276	1	137	1	276	276
93	Nuoro	1	1	2	2	—	—	—	—	—
94	Sassari	—	—	—	—	—	—	—	—	—
	Regno	**99**	**96**	**5.390**	**5.132**	**69**	**11.639**	**67**	**5.277**	**5.054**

145. - (A-I) Industria della ceramica — Esercizi industriali

N. d'ordine	Province	Esercizi con e senza forza motrice — Censiti — N. Esercizi (39)	Attivi — N. Esercizi (40)	Addetti in complesso (41)	di cui operai (42)	Esercizi con forza motrice — Censiti — N. Esercizi (43)	Potenza C V (44)	Attivi — N. Esercizi (45)	Addetti in complesso (46)	di cui operai (47)	N. d'ordine (48)
1	Alessandria	2	2	34	33	2	13	2	34	33	1
2	Aosta	7	7	54	51	2	12	2	17	17	2
3	Asti	—	—	—	—	—	—	—	—	—	3
4	Cuneo	7	7	901	883	7	538	7	901	883	4
5	Novara	2	2	177	176	2	240	2	177	176	5
6	Torino	8	8	303	288	6	189	6	240	229	6
7	Vercelli	1	1	232	232	1	364	1	232	232	7
8	Genova	2	2	381	358	2	459	2	381	358	8
9	Imperia	1	1	21	20	1	11	1	21	20	9
10	La Spezia	1	1	737	737	1	840	1	737	737	10
11	Savona	16	16	357	343	5	155	5	232	222	11
12	Bergamo	5	5	329	314	5	146	5	329	314	12
13	Brescia	2	2	106	101	2	256	2	106	101	13
14	Como	3	3	165	157	3	481	3	165	157	14
15	Cremona	3	3	429	420	3	483	3	429	420	15
16	Mantova	1	1	161	155	1	55	1	161	155	16
17	Milano	23	22	2.308	2.178	21	2.754	21	2.301	2.171	17
18	Pavia	4	3	312	311	2	145	2	249	248	18
19	Sondrio	—	—	—	—	—	—	—	—	—	19
20	Varese	6	6	2.153	2.066	6	1.013	6	2.153	2.066	20
21	Bolzano	—	—	—	—	—	—	—	—	—	21
22	Trento	2	2	36	34	1	36	1	33	32	22
23	Belluno	—	—	—	—	—	—	—	—	—	23
24	Padova	5	5	24	19	4	17	4	20	15	24
25	Rovigo	—	—	—	—	—	—	—	—	—	25
26	Treviso	5	4	347	341	4	172	3	320	317	26
27	Udine	2	2	294	288	1	192	1	292	286	27
28	Venezia	1	1	14	13	1	10	1	14	13	28
29	Verona	1	1	27	27	1	16	1	27	27	29
30	Vicenza	10	10	427	405	8	33	8	411	394	30
31	Carnaro	—	—	—	—	—	—	—	—	—	31
32	Gorizia	1	1	1	1	—	—	—	—	—	32
33	Istria	—	—	—	—	—	—	—	—	—	33
34	Trieste	—	—	—	—	—	—	—	—	—	34
35	Zara	—	—	—	—	—	—	—	—	—	35
36	Bologna	4	4	567	551	3	438	3	561	545	36
37	Ferrara	—	—	—	—	—	—	—	—	—	37
38	Forlì	3	3	99	95	2	32	2	97	94	38
39	Modena	4	3	783	760	4	656	3	783	760	39
40	Parma	1	1	25	25	1	14	1	25	25	40
41	Piacenza	—	—	—	—	—	—	—	—	—	41
42	Ravenna	3	3	57	54	3	12	3	57	54	42
43	Reggio nell'Emilia	1	1	474	470	1	180	1	474	470	43
44	Apuania	—	—	—	—	—	—	—	—	—	44
45	Arezzo	3	3	167	164	2	92	2	164	161	45
46	Firenze	35	35	2.962	2.843	30	1.656	30	2.884	2.766	46
47	Grosseto	2	2	5	—	—	—	—	—	—	47
48	Livorno	1	1	238	225	1	535	1	238	225	48
49	Lucca	4	4	50	43	3	17	3	43	39	49
50	Pisa	13	13	1.035	1.016	11	538	11	1.008	990	50
51	Pistoia	1	1	7	7	—	—	—	—	—	51
52	Siena	5	5	119	113	4	31	4	113	108	52
53	Ancona	2	2	28	26	2	9	2	28	26	53
54	Ascoli Piceno	1	1	19	18	1	5	1	19	18	54
55	Macerata	1	1	413	400	1	461	1	413	400	55
56	Pesaro e Urbino	2	2	45	43	2	6	2	45	43	56
57	Perugia	15	15	671	635	12	179	12	631	605	57
58	Terni	1	1	9	7	—	—	—	—	—	58
59	Frosinone	—	—	—	—	—	—	—	—	—	59
60	Littoria	—	—	—	—	—	—	—	—	—	60
61	Rieti	1	1	115	113	1	81	1	115	113	61
62	Roma	2	2	295	285	2	133	2	295	285	62
63	Viterbo	14	13	751	723	12	599	12	749	723	63
64	Campobasso	—	—	—	—	—	—	—	—	—	64
65	Chieti	—	—	—	—	—	—	—	—	—	65
66	L'Aquila	—	—	—	—	—	—	—	—	—	66
67	Pescara	—	—	—	—	—	—	—	—	—	67
68	Teramo	1	1	27	23	1	53	1	27	23	68
69	Avellino	—	—	—	—	—	—	—	—	—	69
70	Benevento	—	—	—	—	—	—	—	—	—	70
71	Napoli	13	11	203	189	11	123	10	197	184	71
72	Salerno	5	5	265	255	3	103	3	211	207	72
73	Bari	7	7	45	44	2	8	2	15	14	73
74	Brindisi	—	—	—	—	—	—	—	—	—	74
75	Foggia	—	—	—	—	—	—	—	—	—	75
76	Ionio	3	3	43	42	1	21	1	26	25	76
77	Lecce	—	—	—	—	—	—	—	—	—	77
78	Matera	—	—	—	—	—	—	—	—	—	78
79	Potenza	—	—	—	—	—	—	—	—	—	79
80	Catanzaro	—	—	—	—	—	—	—	—	—	80
81	Cosenza	—	—	—	—	—	—	—	—	—	81
82	Reggio di Calabria	—	—	—	—	—	—	—	—	—	82
83	Agrigento	—	—	—	—	—	—	—	—	—	83
84	Caltanissetta	—	—	—	—	—	—	—	—	—	84
85	Catania	4	4	19	17	2	21	2	15	13	85
86	Enna	—	—	—	—	—	—	—	—	—	86
87	Messina	5	5	134	130	4	30	4	131	127	87
88	Palermo	1	1	76	70	1	64	1	76	70	88
89	Ragusa	—	—	—	—	—	—	—	—	—	89
90	Siracusa	—	—	—	—	—	—	—	—	—	90
91	Trapani	—	—	—	—	—	—	—	—	—	91
92	Cagliari	—	—	—	—	—	—	—	—	—	92
93	Nuoro	—	—	—	—	—	—	—	—	—	93
94	Sassari	—	—	—	—	—	—	—	—	—	94
	Regno	**279**	**272**	**20.076**	**19.337**	**215**	**14.727**	**212**	**19.422**	**18.736**	

Segue: TAV. III

Esercizi, addetti, forza motrice, alla data di censimento

Segue: Classe VII. — INDUSTRIE CHE LAVORANO I MINERALI NON METALLICI

Segue: **145.** - (A-I) Industria della ceramica — Esercizi artigiani

N. d'ordine	PROVINCE	Esercizi con e senza forza motrice – Censiti – N. Esercizi	Esercizi con e senza forza motrice – Attivi – N. Esercizi	Esercizi con e senza forza motrice – Attivi – Addetti – In complesso	Esercizi con e senza forza motrice – Attivi – Addetti – di cui operai	Esercizi con forza motrice – Censiti – N. Esercizi	Esercizi con forza motrice – Censiti – Potenza C V	Esercizi con forza motrice – Attivi – N. Esercizi	Esercizi con forza motrice – Attivi – Addetti – In complesso	Esercizi con forza motrice – Attivi – Addetti – di cui operai
1	2	3	4	5	6	7	8	9	10	11
1	Alessandria	2	2	4	1	—	—	—	—	—
2	Aosta	1	1	1	—	—	—	—	—	—
3	Asti	4	4	6	2	—	—	—	—	—
4	Cuneo	5	5	15	2	—	—	—	—	—
5	Novara	—	—	—	—	—	—	—	—	—
6	Torino	16	16	36	5	3	2	3	10	5
7	Vercelli	7	7	10	—	2	4	2	4	—
8	Genova	2	2	3	—	1	1	1	1	—
9	Imperia	—	—	—	—	—	—	—	—	—
10	La Spezia	—	—	—	—	—	—	—	—	—
11	Savona	7	7	52	31	3	2	3	33	24
12	Bergamo	1	1	1	—	1	2	1	1	—
13	Brescia	1	1	1	—	—	—	—	—	—
14	Como	6	6	11	5	1	2	1	1	—
15	Cremona	1	1	1	—	—	—	—	—	—
16	Mantova	1	1	1	—	—	—	—	—	—
17	Milano	36	35	90	42	7	18	7	27	18
18	Pavia	—	—	—	—	—	—	—	—	—
19	Sondrio	—	—	—	—	—	—	—	—	—
20	Varese	4	4	14	7	1	3	1	6	5
21	Bolzano	7	7	17	7	3	8	3	11	7
22	Trento	22	22	51	19	3	11	3	13	8
23	Belluno	—	—	—	—	—	—	—	—	—
24	Padova	7	7	13	1	1	1	1	2	—
25	Rovigo	3	3	4	1	—	—	—	—	—
26	Treviso	5	5	12	6	1	1	1	1	—
27	Udine	3	3	3	—	—	—	—	—	—
28	Venezia	2	2	10	6	1	2	1	9	6
29	Verona	2	2	4	2	—	—	—	—	—
30	Vicenza	9	9	46	22	4	8	4	28	19
31	Carnaro	—	—	—	—	—	—	—	—	—
32	Gorizia	—	—	—	—	—	—	—	—	—
33	Istria	1	1	1	—	—	—	—	—	—
34	Trieste	—	—	—	—	—	—	—	—	—
35	Zara	—	—	—	—	—	—	—	—	—
36	Bologna	2	2	22	16	1	2	1	21	16
37	Ferrara	1	1	2	—	—	—	—	—	—
38	Forlì	19	19	40	—	1	2	1	2	—
39	Modena	4	4	15	6	1	4	1	4	3
40	Parma	—	—	—	—	—	—	—	—	—
41	Piacenza	—	—	—	—	—	—	—	—	—
42	Ravenna	7	7	30	22	1	1	1	13	12
43	Reggio nell'Emilia	3	3	6	—	—	—	—	—	—
44	Apuania	—	—	—	—	—	—	—	—	—
45	Arezzo	13	13	33	16	2	4	2	12	7
46	Firenze	50	50	157	49	10	39	10	41	9
47	Grosseto	—	—	—	—	—	—	—	—	—
48	Livorno	1	1	2	—	—	—	—	—	—
49	Lucca	—	—	—	—	—	—	—	—	—
50	Pisa	11	11	46	21	7	10	7	37	18
51	Pistoia	5	5	23	7	—	—	—	—	—
52	Siena	10	10	26	10	1	5	1	4	3
53	Ancona	5	5	10	1	3	4	3	3	—
54	Ascoli Piceno	21	21	37	1	6	6	6	12	1
55	Macerata	24	24	39	4	5	5	5	6	1
56	Pesaro e Urbino	41	41	80	3	2	2	2	8	3
57	Perugia	50	50	117	19	3	3	3	10	6
58	Terni	16	16	32	2	2	2	2	5	1
59	Frosinone	41	41	82	13	—	—	—	—	—
60	Littoria	—	—	—	—	—	—	—	—	—
61	Rieti	3	3	10	—	—	—	—	—	—
62	Roma	8	8	30	14	3	18	3	15	9
63	Viterbo	21	21	32	2	2	4	2	5	2
64	Campobasso	18	18	27	—	—	—	—	—	—
65	Chieti	35	35	64	13	6	8	6	15	5
66	L'Aquila	8	8	17	—	—	—	—	—	—
67	Pescara	5	5	12	6	1	1	1	3	2
68	Teramo	29	29	87	45	—	—	—	—	—
69	Avellino	22	22	34	1	—	—	—	—	—
70	Benevento	23	23	42	4	1	1	1	2	—
71	Napoli	81	81	143	27	1	1	1	4	3
72	Salerno	43	43	114	3	—	—	—	—	—
73	Bari	50	50	126	42	—	—	—	—	—
74	Brindisi	22	22	44	7	—	—	—	—	—
75	Foggia	18	18	31	2	—	—	—	—	—
76	Ionio	43	43	119	39	1	2	1	6	3
77	Lecce	80	80	156	17	1	2	1	3	—
78	Matera	16	16	25	4	—	—	—	—	—
79	Potenza	15	15	20	—	—	—	—	—	—
80	Catanzaro	96	96	164	10	—	—	—	—	—
81	Cosenza	59	59	92	2	—	—	—	—	—
82	Reggio di Calabria	91	91	130	—	—	—	—	—	—
83	Agrigento	36	36	72	9	—	—	—	—	—
84	Caltanissetta	28	28	72	5	—	—	—	—	—
85	Catania	38	38	85	9	2	26	2	4	—
86	Enna	15	15	38	4	—	—	—	—	—
87	Messina	58	57	156	55	2	8	2	8	4
88	Palermo	13	13	24	7	—	—	—	—	—
89	Ragusa	12	12	23	2	—	—	—	—	—
90	Siracusa	15	15	22	2	—	—	—	—	—
91	Trapani	5	5	10	2	—	—	—	—	—
92	Cagliari	54	54	90	14	2	2	2	10	5
93	Nuoro	11	11	18	2	—	—	—	—	—
94	Sassari	—	—	—	—	—	—	—	—	—
	REGNO	**1.550**	**1.548**	**3 337**	**698**	**99**	**227**	**99**	**400**	**205**

146. - (A-I) Lavorazione di oggetti in cemento, gesso, stucco, ecc. — Esercizi industriali

N. d'ordine	PROVINCE	Esercizi con e senza forza motrice – Censiti – N. Esercizi	Esercizi con e senza forza motrice – Attivi – N. Esercizi	Esercizi con e senza forza motrice – Attivi – Addetti – In complesso	Esercizi con e senza forza motrice – Attivi – Addetti – di cui operai	Esercizi con forza motrice – Censiti – N. Esercizi	Esercizi con forza motrice – Censiti – Potenza C V	Esercizi con forza motrice – Attivi – N. Esercizi	Esercizi con forza motrice – Attivi – Addetti – In complesso	Esercizi con forza motrice – Attivi – Addetti – di cui operai
1	2	12	13	14	15	16	17	18	19	20
1	Alessandria	14	14	1.509	1.458	12	3.052	12	1.503	1.453
2	Aosta	7	7	63	60	6	31	6	58	55
3	Asti	7	7	40	37	4	19	4	37	34
4	Cuneo	14	14	88	84	5	20	5	29	27
5	Novara	17	16	115	98	13	84	15	112	95
6	Torino	47	47	522	496	30	223	30	414	396
7	Vercelli	16	16	121	113	11	50	11	107	100
8	Genova	18	18	74	65	14	64	14	68	61
9	Imperia	7	7	67	63	7	31	7	67	63
10	La Spezia	4	4	37	32	4	26	4	37	32
11	Savona	5	5	57	50	4	35	4	54	47
12	Bergamo	22	20	506	490	12	433	11	482	471
13	Brescia	19	18	147	138	6	36	6	64	61
14	Como	35	34	325	293	20	155	20	243	219
15	Cremona	15	14	181	168	7	154	7	153	143
16	Mantova	9	9	72	68	3	22	3	51	49
17	Milano	103	100	886	816	68	681	65	765	709
18	Pavia	23	21	1.018	1.005	14	710	13	989	979
19	Sondrio	2	2	11	10	2	10	2	11	10
20	Varese	25	25	227	204	20	88	20	192	170
21	Bolzano	9	8	26	23	1	3	1	17	14
22	Trento	4	3	134	128	4	386	3	134	128
23	Belluno	5	5	9	8	—	—	—	—	—
24	Padova	15	15	232	220	9	58	9	188	180
25	Rovigo	11	11	63	54	8	26	8	53	46
26	Treviso	7	7	183	183	3	45	3	174	174
27	Udine	9	9	69	66	5	52	5	59	56
28	Venezia	20	19	324	308	9	68	8	295	283
29	Verona	10	9	126	118	10	64	9	126	118
30	Vicenza	8	8	103	98	7	87	7	101	96
31	Carnaro	2	2	5	5	—	—	—	—	—
32	Gorizia	3	3	547	545	3	829	3	547	545
33	Istria	1	1	9	8	1	10	1	9	8
34	Trieste	7	6	109	103	4	161	3	86	80
35	Zara	—	—	—	—	—	—	—	—	—
36	Bologna	31	30	371	340	15	172	14	305	285
37	Ferrara	6	5	40	39	2	14	2	31	30
38	Forlì	13	13	163	149	8	51	8	141	135
39	Modena	15	14	190	184	9	72	9	183	178
40	Parma	14	12	111	101	10	47	9	102	94
41	Piacenza	5	5	89	85	4	50	4	87	84
42	Ravenna	7	7	65	55	3	11	3	41	36
43	Reggio nell'Emilia	6	6	176	173	3	41	3	159	157
44	Apuania	2	2	5	5	1	4	1	2	2
45	Arezzo	11	11	114	106	9	55	9	104	97
46	Firenze	38	37	443	409	30	425	30	418	391
47	Grosseto	6	6	57	52	4	25	4	50	49
48	Livorno	12	12	229	217	9	108	9	210	199
49	Lucca	15	15	441	427	12	199	12	432	419
50	Pisa	11	11	129	119	6	70	6	94	87
51	Pistoia	8	8	106	103	8	54	8	106	103
52	Siena	11	10	56	50	7	53	7	39	35
53	Ancona	8	8	155	143	7	119	7	149	138
54	Ascoli Piceno	7	6	77	75	5	37	4	72	71
55	Macerata	3	3	109	103	3	140	3	109	103
56	Pesaro e Urbino	3	3	20	17	1	3	1	14	12
57	Perugia	13	13	270	258	8	202	8	257	248
58	Terni	4	4	70	68	3	32	3	63	61
59	Frosinone	—	—	—	—	—	—	—	—	—
60	Littoria	7	7	41	38	6	35	6	39	37
61	Rieti	5	5	38	32	3	41	3	31	28
62	Roma	27	26	701	666	24	605	24	693	660
63	Viterbo	10	6	214	211	7	144	5	212	209
64	Campobasso	5	5	39	36	4	31	4	37	35
65	Chieti	10	9	108	105	6	31	6	90	87
66	L'Aquila	—	—	—	—	—	—	—	—	—
67	Pescara	2	2	15	15	2	5	2	15	15
68	Teramo	5	5	27	18	2	20	2	15	11
69	Avellino	4	4	52	45	4	57	4	52	45
70	Benevento	2	2	36	32	2	30	2	36	32
71	Napoli	31	29	664	638	25	622	25	639	615
72	Salerno	15	13	306	285	13	135	11	304	285
73	Bari	26	23	634	606	19	611	18	626	599
74	Brindisi	5	5	98	94	5	108	5	98	94
75	Foggia	3	2	62	60	2	63	2	62	60
76	Ionio	3	3	28	26	3	9	3	28	26
77	Lecce	12	12	91	76	12	97	12	91	76
78	Matera	—	—	—	—	—	—	—	—	—
79	Potenza	2	2	9	7	2	27	2	9	7
80	Catanzaro	7	7	29	23	4	18	4	20	17
81	Cosenza	3	3	55	54	3	28	3	55	54
82	Reggio di Calabria	4	4	37	35	4	30	4	37	35
83	Agrigento	12	9	57	49	7	37	6	46	41
84	Caltanissetta	3	3	29	25	3	13	3	29	25
85	Catania	19	19	162	149	16	81	16	153	143
86	Enna	3	2	18	15	2	4	2	18	15
87	Messina	18	18	101	90	13	72	13	88	81
88	Palermo	14	14	374	362	14	370	14	374	362
89	Ragusa	7	7	48	41	7	31	7	48	41
90	Siracusa	13	12	176	157	10	304	9	168	152
91	Trapani	16	16	114	99	15	76	15	114	99
92	Cagliari	10	10	102	93	7	84	7	77	73
93	Nuoro	2	2	14	12	1	5	1	8	7
94	Sassari	6	6	37	31	6	69	6	37	31
	REGNO	**1 080**	**1.037**	**16 007**	**15.118**	**746**	**13.590**	**727**	**14.742**	**14.013**

146. - (A-I) Lavorazione di oggetti in cemento, gesso, stucco, ecc. — Esercizi artigiani

N. d'ordine	PROVINCE	Esercizi con e senza forza motrice – Censiti – N. Esercizi	Esercizi con e senza forza motrice – Attivi – N. Esercizi	Esercizi con e senza forza motrice – Attivi – Addetti – In complesso	Esercizi con e senza forza motrice – Attivi – Addetti – di cui operai	Esercizi con forza motrice – Censiti – N. Esercizi	Esercizi con forza motrice – Censiti – Potenza C V	Esercizi con forza motrice – Attivi – N. Esercizi	Esercizi con forza motrice – Attivi – Addetti – In complesso	Esercizi con forza motrice – Attivi – Addetti – di cui operai
1	2	21	22	23	24	25	26	27	28	29
1	Alessandria	85	85	216	95	14	32	14	71	49
2	Aosta	18	18	36	13	4	11	4	10	6
3	Asti	47	47	117	55	9	18	9	31	19
4	Cuneo	53	53	123	51	8	13	8	35	22
5	Novara	57	57	159	76	9	17	9	39	23
6	Torino	111	111	290	135	12	30	12	54	35
7	Vercelli	48	48	100	36	9	16	9	29	15
8	Genova	48	48	110	37	10	17	10	40	17
9	Imperia	22	22	35	8	8	13	8	17	7
10	La Spezia	6	6	18	10	1	4	1	2	—
11	Savona	33	33	78	31	13	18	13	41	23
12	Bergamo	46	45	103	28	6	7	6	18	7
13	Brescia	43	43	102	38	5	14	5	30	23
14	Como	41	41	98	40	4	11	4	18	10
15	Cremona	18	18	41	13	5	5	5	12	3
16	Mantova	15	15	28	6	1	1	1	4	2
17	Milano	109	105	311	137	32	56	32	133	74
18	Pavia	56	56	135	39	10	35	10	34	15
19	Sondrio	6	6	13	7	3	6	3	10	7
20	Varese	48	48	135	59	10	23	10	43	24
21	Bolzano	11	11	19	5	1	2	1	6	4
22	Trento	25	25	35	8	1	1	1	3	2
23	Belluno	10	10	19	6	1	3	1	4	2
24	Padova	41	41	99	33	1	4	1	2	—
25	Rovigo	12	12	26	4	3	4	3	6	1
26	Treviso	21	20	41	12	1	1	1	6	5
27	Udine	22	22	56	19	2	8	2	7	3
28	Venezia	17	17	57	34	—	—	—	—	—
29	Verona	19	19	41	7	3	5	3	10	2
30	Vicenza	25	24	64	27	1	1	1	6	3
31	Carnaro	5	5	7	1	—	—	—	—	—
32	Gorizia	8	8	25	16	3	11	3	20	16
33	Istria	1	1	1	—	—	—	—	—	—
34	Trieste	10	10	37	25	1	1	1	19	18
35	Zara	—	—	—	—	—	—	—	—	—
36	Bologna	41	41	100	43	3	4	3	7	3
37	Ferrara	22	22	48	16	2	6	2	8	3
38	Forlì	43	43	90	32	4	11	4	16	8
39	Modena	35	35	73	16	2	2	2	5	—
40	Parma	37	37	89	33	3	9	3	10	5
41	Piacenza	29	29	67	19	3	7	3	9	4
42	Ravenna	42	42	101	43	2	3	2	10	7
43	Reggio nell'Emilia	39	39	103	33	3	5	3	12	5
44	Apuania	14	14	25	10	5	13	5	9	4
45	Arezzo	10	10	23	10	1	5	1	2	1
46	Firenze	44	44	103	19	4	16	4	16	6
47	Grosseto	7	7	8	1	—	—	—	—	—
48	Livorno	9	9	23	10	—	—	—	—	—
49	Lucca	22	22	46	12	4	14	4	17	7
50	Pisa	20	20	52	17	3	5	3	19	11
51	Pistoia	23	23	33	3	—	—	—	—	—
52	Siena	19	19	49	20	9	23	9	26	15
53	Ancona	31	30	51	12	4	9	4	8	2
54	Ascoli Piceno	13	13	20	1	1	2	1	2	—
55	Macerata	30	30	51	11	3	4	3	8	5
56	Pesaro e Urbino	32	32	67	21	1	4	1	5	2
57	Perugia	39	39	76	21	6	15	6	18	9
58	Terni	3	3	8	2	—	—	—	—	—
59	Frosinone	28	28	69	33	6	30	6	32	26
60	Littoria	9	9	16	2	3	8	3	6	—
61	Rieti	3	3	6	2	—	—	—	—	—
62	Roma	74	74	150	39	7	15	7	18	6
63	Viterbo	11	11	17	2	1	5	1	1	—
64	Campobasso	12	12	21	7	4	12	4	11	6
65	Chieti	23	23	34	2	3	5	3	3	—
66	L'Aquila	22	21	97	71	5	52	5	78	70
67	Pescara	22	20	50	12	4	6	4	15	8
68	Teramo	15	15	20	2	1	2	1	1	—
69	Avellino	9	9	17	5	2	8	2	7	4
70	Benevento	5	5	16	8	2	12	2	9	6
71	Napoli	75	74	179	61	18	46	17	57	30
72	Salerno	23	23	48	4	5	12	5	10	—
73	Bari	43	42	85	18	12	19	12	39	13
74	Brindisi	8	8	13	3	—	—	—	—	—
75	Foggia	9	9	22	8	3	16	3	8	3
76	Ionio	12	12	33	11	3	9	3	8	4
77	Lecce	25	25	63	17	2	5	2	7	2
78	Matera	8	8	10	1	—	—	—	—	—
79	Potenza	4	4	5	1	—	—	—	—	—
80	Catanzaro	12	12	23	7	2	7	2	6	4
81	Cosenza	19	19	42	12	6	20	6	23	9
82	Reggio di Calabria	32	31	77	34	9	25	9	38	27
83	Agrigento	23	23	48	16	5	28	5	21	14
84	Caltanissetta	25	25	53	15	1	3	1	4	2
85	Catania	72	72	138	33	13	30	13	35	16
86	Enna	16	16	36	15	1	5	1	1	—
87	Messina	36	36	74	18	8	26	8	34	16
88	Palermo	41	41	118	33	18	68	18	74	29
89	Ragusa	10	10	21	6	4	13	4	10	3
90	Siracusa	7	7	16	1	—	—	—	—	—
91	Trapani	20	20	43	9	3	10	3	10	5
92	Cagliari	31	31	88	42	2	5	2	10	5
93	Nuoro	11	11	18	1	—	—	—	—	—
94	Sassari	17	16	71	42	9	35	9	54	37
	REGNO	**2.553**	**2.538**	**5.918**	**2.109**	**416**	**1.082**	**415**	**1.597**	**879**

147. - (I) Fabbricazione degli abrasivi flessibili, rigidi, ecc.

N. d'ordine	PROVINCE	Esercizi con e senza forza motrice – Censiti – N. Esercizi	Esercizi con e senza forza motrice – Attivi – N. Esercizi	Esercizi con e senza forza motrice – Attivi – Addetti – In complesso	Esercizi con e senza forza motrice – Attivi – Addetti – di cui operai	Esercizi con forza motrice – Censiti – N. Esercizi	Esercizi con forza motrice – Censiti – Potenza C V	Esercizi con forza motrice – Attivi – N. Esercizi	Esercizi con forza motrice – Attivi – Addetti – In complesso	Esercizi con forza motrice – Attivi – Addetti – di cui operai
1	2	30	31	32	33	34	35	36	37	38
1	Alessandria	—	—	—	—	—	—	—	—	—
2	Aosta	—	—	—	—	—	—	—	—	—
3	Asti	1	1	18	15	1	9	1	18	15
4	Cuneo	—	—	—	—	—	—	—	—	—
5	Novara	—	—	—	—	—	—	—	—	—
6	Torino	12	12	71	61	7	59	7	62	58
7	Vercelli	1	1	1	—	—	—	—	—	—
8	Genova	3	3	24	19	2	44	2	21	19
9	Imperia	—	—	—	—	—	—	—	—	—
10	La Spezia	—	—	—	—	—	—	—	—	—
11	Savona	—	—	—	—	—	—	—	—	—
12	Bergamo	3	3	11	7	1	2	1	3	—
13	Brescia	1	1	12	10	1	2	1	12	10
14	Como	—	—	—	—	—	—	—	—	—
15	Cremona	—	—	—	—	—	—	—	—	—
16	Mantova	—	—	—	—	—	—	—	—	—
17	Milano	21	21	675	601	16	1.228	16	665	592
18	Pavia	1	1	67	65	1	18	1	67	65
19	Sondrio	—	—	—	—	—	—	—	—	—
20	Varese	2	2	75	70	1	27	1	71	67
21	Bolzano	—	—	—	—	—	—	—	—	—
22	Trento	—	—	—	—	—	—	—	—	—
23	Belluno	—	—	—	—	—	—	—	—	—
24	Padova	1	1	160	157	1	94	1	160	157
25	Rovigo	—	—	—	—	—	—	—	—	—
26	Treviso	—	—	—	—	—	—	—	—	—
27	Udine	—	—	—	—	—	—	—	—	—
28	Venezia	—	—	—	—	—	—	—	—	—
29	Verona	—	—	—	—	—	—	—	—	—
30	Vicenza	1	1	12	11	1	22	1	12	11
31	Carnaro	—	—	—	—	—	—	—	—	—
32	Gorizia	1	1	28	26	1	96	1	28	26
33	Istria	—	—	—	—	—	—	—	—	—
34	Trieste	—	—	—	—	—	—	—	—	—
35	Zara	—	—	—	—	—	—	—	—	—
36	Bologna	—	—	—	—	—	—	—	—	—
37	Ferrara	—	—	—	—	—	—	—	—	—
38	Forlì	—	—	—	—	—	—	—	—	—
39	Modena	—	—	—	—	—	—	—	—	—
40	Parma	—	—	—	—	—	—	—	—	—
41	Piacenza	—	—	—	—	—	—	—	—	—
42	Ravenna	—	—	—	—	—	—	—	—	—
43	Reggio nell'Emilia	—	—	—	—	—	—	—	—	—
44	Apuania	5	5	6	1	—	—	—	—	—
45	Arezzo	—	—	—	—	—	—	—	—	—
46	Firenze	—	—	—	—	—	—	—	—	—
47	Grosseto	—	—	—	—	—	—	—	—	—
48	Livorno	—	—	—	—	—	—	—	—	—
49	Lucca	—	—	—	—	—	—	—	—	—
50	Pisa	—	—	—	—	—	—	—	—	—
51	Pistoia	—	—	—	—	—	—	—	—	—
52	Siena	—	—	—	—	—	—	—	—	—
53	Ancona	—	—	—	—	—	—	—	—	—
54	Ascoli Piceno	—	—	—	—	—	—	—	—	—
55	Macerata	—	—	—	—	—	—	—	—	—
56	Pesaro e Urbino	—	—	—	—	—	—	—	—	—
57	Perugia	—	—	—	—	—	—	—	—	—
58	Terni	—	—	—	—	—	—	—	—	—
59	Frosinone	—	—	—	—	—	—	—	—	—
60	Littoria	—	—	—	—	—	—	—	—	—
61	Rieti	—	—	—	—	—	—	—	—	—
62	Roma	1	1	4	2	1	8	1	4	2
63	Viterbo	—	—	—	—	—	—	—	—	—
64	Campobasso	—	—	—	—	—	—	—	—	—
65	Chieti	—	—	—	—	—	—	—	—	—
66	L'Aquila	—	—	—	—	—	—	—	—	—
67	Pescara	—	—	—	—	—	—	—	—	—
68	Teramo	—	—	—	—	—	—	—	—	—
69	Avellino	—	—	—	—	—	—	—	—	—
70	Benevento	—	—	—	—	—	—	—	—	—
71	Napoli	1	1	3	2	—	—	—	—	—
72	Salerno	—	—	—	—	—	—	—	—	—
73	Bari	—	—	—	—	—	—	—	—	—
74	Brindisi	—	—	—	—	—	—	—	—	—
75	Foggia	—	—	—	—	—	—	—	—	—
76	Ionio	—	—	—	—	—	—	—	—	—
77	Lecce	—	—	—	—	—	—	—	—	—
78	Matera	—	—	—	—	—	—	—	—	—
79	Potenza	—	—	—	—	—	—	—	—	—
80	Catanzaro	—	—	—	—	—	—	—	—	—
81	Cosenza	—	—	—	—	—	—	—	—	—
82	Reggio di Calabria	—	—	—	—	—	—	—	—	—
83	Agrigento	—	—	—	—	—	—	—	—	—
84	Caltanissetta	—	—	—	—	—	—	—	—	—
85	Catania	—	—	—	—	—	—	—	—	—
86	Enna	—	—	—	—	—	—	—	—	—
87	Messina	—	—	—	—	—	—	—	—	—
88	Palermo	—	—	—	—	—	—	—	—	—
89	Ragusa	—	—	—	—	—	—	—	—	—
90	Siracusa	—	—	—	—	—	—	—	—	—
91	Trapani	—	—	—	—	—	—	—	—	—
92	Cagliari	—	—	—	—	—	—	—	—	—
93	Nuoro	—	—	—	—	—	—	—	—	—
94	Sassari	—	—	—	—	—	—	—	—	—
	REGNO	**55**	**55**	**1.167**	**1.047**	**34**	**1.609**	**34**	**1.123**	**1.023**

148. - (I) Fabbricaz. e lavoraz. del vetro

N. d'ordine	PROVINCE	Esercizi con e senza forza motrice – Censiti – N. Esercizi	Esercizi con e senza forza motrice – Attivi – N. Esercizi	Esercizi con e senza forza motrice – Attivi – Addetti – In complesso	Esercizi con e senza forza motrice – Attivi – Addetti – di cui operai	Esercizi con forza motrice – Censiti – N. Esercizi	Esercizi con forza motrice – Censiti – Potenza C V	Esercizi con forza motrice – Attivi – N. Esercizi	Esercizi con forza motrice – Attivi – Addetti – In complesso	Esercizi con forza motrice – Attivi – Addetti – di cui operai	N. d'ordine
1	2	39	40	41	42	43	44	45	46	47	48
1	Alessandria	11	11	566	538	10	608	10	565	538	1
2	Aosta	1	1	3	2	1	4	1	3	2	2
3	Asti	2	2	450	442	2	355	2	450	442	3
4	Cuneo	2	2	16	12	2	11	2	16	12	4
5	Novara	3	3	73	71	3	47	3	73	71	5
6	Torino	66	66	1.097	1.000	50	307	50	1.070	992	6
7	Vercelli	1	1	9	9	1	6	1	9	9	7
8	Genova	24	24	247	204	21	236	21	242	204	8
9	Imperia	2	2	1	—	1	4	1	—	—	9
10	La Spezia	2	2	27	24	2	22	2	27	24	10
11	Savona	9	9	1.737	1.706	9	732	9	1.737	1.706	11
12	Bergamo	10	10	700	672	8	264	8	698	672	12
13	Brescia	5	5	73	65	5	61	5	73	65	13
14	Como	12	12	546	521	12	385	12	546	521	14
15	Cremona	3	3	25	21	3	33	3	25	21	15
16	Mantova	3	3	16	14	3	17	3	16	14	16
17	Milano	206	206	5.581	5.213	181	4.416	181	5.532	5.191	17
18	Pavia	4	4	44	37	4	24	4	44	37	18
19	Sondrio	1	1	—	—	1	2	1	—	—	19
20	Varese	12	12	325	312	10	293	10	324	312	20
21	Bolzano	2	2	6	5	1	8	1	4	3	21
22	Trento	1	1	3	2	1	4	1	3	2	22
23	Belluno	5	5	189	180	5	107	5	189	180	23
24	Padova	4	4	86	82	4	50	4	86	82	24
25	Rovigo	—	—	—	—	—	—	—	—	—	25
26	Treviso	—	—	—	—	—	—	—	—	—	26
27	Udine	3	3	41	33	3	76	3	41	33	27
28	Venezia	63	63	4.156	3.974	56	3.939	56	4.110	3.933	28
29	Verona	5	5	212	204	5	59	5	212	204	29
30	Vicenza	5	5	61	58	5	45	5	61	58	30
31	Carnaro	2	2	8	7	2	16	2	8	7	31
32	Gorizia	1	1	4	3	1	11	1	4	3	32
33	Istria	—	—	—	—	—	—	—	—	—	33
34	Trieste	10	10	60	45	8	53	8	53	39	34
35	Zara	—	—	—	—	—	—	—	—	—	35
36	Bologna	13	12	419	393	12	176	12	419	393	36
37	Ferrara	3	3	165	157	3	56	3	165	157	37
38	Forlì	3	3	6	5	3	5	3	6	5	38
39	Modena	2	2	10	9	2	14	2	10	9	39
40	Parma	4	4	801	791	4	522	4	801	791	40
41	Piacenza	1	1	8	8	1	7	1	8	8	41
42	Ravenna	4	4	35	31	4	20	4	35	31	42
43	Reggio nell'Emilia	1	1	16	12	1	9	1	16	12	43
44	Apuania	—	—	—	—	—	—	—	—	—	44
45	Arezzo	2	2	262	261	2	84	2	262	261	45
46	Firenze	60	59	2.935	2.851	51	1.038	50	2.895	2.817	46
47	Grosseto	—	—	—	—	—	—	—	—	—	47
48	Livorno	7	7	1.699	1.644	7	1.052	7	1.699	1.644	48
49	Lucca	5	5	27	23	5	19	5	27	23	49
50	Pisa	8	8	1.938	1.855	8	7.995	8	1.938	1.855	50
51	Pistoia	5	5	208	207	5	83	5	208	207	51
52	Siena	6	6	623	612	6	202	6	623	612	52
53	Ancona	3	3	30	29	3	20	3	30	29	53
54	Ascoli Piceno	1	1	5	3	1	15	1	5	3	54
55	Macerata	—	—	—	—	—	—	—	—	—	55
56	Pesaro e Urbino	1	1	3	2	1	3	1	3	2	56
57	Perugia	6	6	78	69	6	26	6	78	69	57
58	Terni	—	—	—	—	—	—	—	—	—	58
59	Frosinone	—	—	—	—	—	—	—	—	—	59
60	Littoria	1	1	271	267	1	31	1	271	267	60
61	Rieti	—	—	—	—	—	—	—	—	—	61
62	Roma	35	35	1.013	940	32	937	32	890	822	62
63	Viterbo	1	1	1	1	1	6	1	1	1	63
64	Campobasso	1	1	2	1	1	3	1	2	1	64
65	Chieti	—	—	—	—	—	—	—	—	—	65
66	L'Aquila	1	1	4	3	1	3	1	4	3	66
67	Pescara	3	3	21	17	2	24	2	20	17	67
68	Teramo	—	—	—	—	—	—	—	—	—	68
69	Avellino	—	—	—	—	—	—	—	—	—	69
70	Benevento	—	—	—	—	—	—	—	—	—	70
71	Napoli	53	52	3.152	2.999	49	1.219	48	3.116	2.966	71
72	Salerno	3	3	275	263	3	235	3	275	263	72
73	Bari	5	5	102	96	4	137	4	101	96	73
74	Brindisi	—	—	—	—	—	—	—	—	—	74
75	Foggia	—	—	—	—	—	—	—	—	—	75
76	Ionio	1	1	32	25	1	22	1	32	25	76
77	Lecce	3	3	14	10	3	27	3	14	10	77
78	Matera	—	—	—	—	—	—	—	—	—	78
79	Potenza	—	—	—	—	—	—	—	—	—	79
80	Catanzaro	1	1	3	2	1	12	1	3	2	80
81	Cosenza	1	1	8	7	1	13	1	8	7	81
82	Reggio di Calabria	1	1	11	10	1	9	1	11	10	82
83	Agrigento	—	—	—	—	—	—	—	—	—	83
84	Caltanissetta	2	1	3	2	1	4	1	3	2	84
85	Catania	20	20	96	75	16	140	16	91	75	85
86	Enna	—	—	—	—	—	—	—	—	—	86
87	Messina	4	4	34	29	3	23	3	31	27	87
88	Palermo	7	7	54	47	5	46	5	52	47	88
89	Ragusa	—	—	—	—	—	—	—	—	—	89
90	Siracusa	1	1	1	—	1	5	1	1	—	90
91	Trapani	3	3	23	21	3	53	3	23	21	91
92	Cagliari	2	2	20	17	2	24	2	20	17	92
93	Nuoro	—	—	—	—	—	—	—	—	—	93
94	Sassari	2	2	24	21	2	27	2	24	21	94
	REGNO	**766**	**762**	**30.794**	**29.271**	**679**	**26.541**	**677**	**30.442**	**29.005**	

Segue : TAV. III

Esercizi, addetti, forza motrice, alla data di censimento

Segue : **Classe VII.** — **149.** - (A) Laboratori per lavori artistici in mosaico (Esercizi **senza** forza motrice)

Classe VIII. — INDUSTRIE EDILIZIE — **150 a 156.** - (I) Imprese edilizie

N. d'ordine	PROVINCE	149 Censiti N. Esercizi	149 Attivi N. Esercizi	149 Addetti in complesso	149 Addetti di cui operai	150-156 con e senza f. m. Censiti N. Esercizi	Attivi N. Esercizi	Addetti in complesso	Addetti di cui operai	con forza motrice Censiti N. Esercizi	Censiti Potenza C V	Attivi N. Esercizi	Addetti in complesso	Addetti di cui operai
1	2	3	4	5	6	7	8	9	10	11	12	13	14	15
1	Alessandria	—	—	—	—	333	283	4.073	3.714	38	293	36	1.431	1.352
2	Aosta	—	—	—	—	166	101	1.663	1.550	28	801	26	880	839
3	Asti	—	—	—	—	138	121	1.549	1.378	24	101	22	626	585
4	Cuneo	—	—	—	—	181	161	2.853	2.625	35	427	34	1.089	1042
5	Novara	—	—	—	—	228	214	8.466	7.957	50	11.116	47	6.347	6.090
6	Torino	1	1	4	3	935	811	24.952	24.011	310	4.758	297	15.179	14.821
7	Vercelli	2	2	5	2	394	363	5.705	5.358	46	667	46	3.021	2.940
8	Genova	—	—	—	—	471	391	21.366	20.649	193	13.694	173	17.279	16.794
9	Imperia	—	—	—	—	77	57	1.348	1.295	25	222	22	816	788
10	La Spezia	—	—	—	—	100	84	2.134	2.064	31	487	28	1.149	1.127
11	Savona	—	—	—	—	124	109	2.419	2.295	42	702	42	1.263	1.220
12	Bergamo	—	—	—	—	421	352	5.431	5.124	45	1.305	42	2.505	2.436
13	Brescia	—	—	—	—	262	227	4.726	4.411	45	409	41	2.028	1.953
14	Como	2	2	13	10	374	332	11.442	11.031	96	5.700	91	8.032	7.893
15	Cremona	—	—	—	—	324	276	3.410	3.229	17	386	16	846	838
16	Mantova	—	—	—	—	219	181	3.356	3.093	29	631	28	889	835
17	Milano	6	6	10	3	1.156	1.077	68.756	66.743	406	29.470	391	54.608	53.171
18	Pavia	—	—	—	—	429	372	4.781	4.407	34	415	33	1.719	1.652
19	Sondrio	—	—	—	—	134	71	1.257	1.172	23	247	19	755	727
20	Varese	—	—	—	—	218	209	6.817	6.524	63	835	63	4.107	3.977
21	Bolzano	—	—	—	—	92	84	7.551	7.446	39	1.071	36	3.242	3.174
22	Trento	—	—	—	—	245	148	3.531	3.397	30	739	27	1.639	1.598
23	Belluno	—	—	—	—	150	126	5.067	4.950	23	2.327	22	3.572	3.511
24	Padova	—	—	—	—	258	220	5.099	4.870	44	979	39	2.972	2.936
25	Rovigo	—	—	—	—	160	124	4.846	4.728	20	2.180	20	836	787
26	Treviso	—	—	—	—	234	211	4.764	4.574	28	1.529	25	2.890	2.857
27	Udine	2	2	3	—	359	316	6.892	6.609	46	2.339	44	3.683	3.586
28	Venezia	4	4	20	16	263	232	8.678	8.520	70	8.730	63	4.989	4.910
29	Verona	—	—	—	—	313	271	4.283	4.067	55	790	47	1.790	1.733
30	Vicenza	—	—	—	—	289	239	5.507	5.336	46	1.712	37	3.109	3.047
31	Carnaro	—	—	—	—	52	47	1.684	1.666	15	610	15	1.323	1.315
32	Gorizia	—	—	—	—	68	53	1.435	1.381	15	680	13	678	652
33	Istria	—	—	—	—	68	54	1.173	1.115	14	326	13	618	583
34	Trieste	—	—	—	—	145	118	4.913	4.792	52	1.972	42	3.242	3.147
35	Zara	—	—	—	—	7	7	88	81	—	—	—	—	—
36	Bologna	—	—	—	—	398	362	11.431	11.046	76	2.435	70	5.782	5.667
37	Ferrara	—	—	—	—	153	116	2.826	2.684	26	436	25	1.103	1.073
38	Forlì	—	—	—	—	117	106	4.702	4.499	24	497	24	3.158	3.061
39	Modena	—	—	—	—	218	192	4.844	4.613	33	704	30	2.244	2.198
40	Parma	—	—	—	—	267	230	3.848	3.614	31	456	26	1.083	1.053
41	Piacenza	—	—	—	—	159	149	3.200	2.965	21	551	20	789	764
42	Ravenna	2	2	2	—	83	78	3.664	3.378	20	402	20	2.829	2.716
43	Reggio nell'Emilia	—	—	—	—	201	155	6.577	6.547	32	498	31	3.207	3.184
44	Apuania	—	—	—	—	48	39	1.418	1.384	10	620	10	961	948
45	Arezzo	—	—	—	—	163	126	1.580	1.458	11	42	10	161	153
46	Firenze	8	8	17	5	428	384	8.731	8.205	103	998	98	4.471	4.316
47	Grosseto	—	—	—	—	74	69	1.735	1.689	6	112	6	761	757
48	Livorno	—	—	—	—	99	87	4.475	4.372	27	409	25	2.143	2.100
49	Lucca	2	2	7	5	165	138	2.221	2.096	21	257	19	943	925
50	Pisa	—	—	—	—	143	104	2.715	2.580	21	448	18	1.629	1.559
51	Pistoia	—	—	—	—	88	78	1.778	1.677	15	401	12	955	925
52	Siena	—	—	—	—	101	82	2.096	2.030	21	1.304	17	1.377	1.344
53	Ancona	1	1	3	2	264	218	3.004	2.833	34	591	30	1.161	1.092
54	Ascoli Piceno	—	—	—	—	184	170	3.189	3.014	15	260	15	540	518
55	Macerata	—	—	—	—	115	97	1.467	1.363	8	35	8	486	472
56	Pesaro e Urbino	—	—	—	—	150	131	2.997	2.897	17	333	17	1.343	1.321
57	Perugia	—	—	—	—	254	180	2.681	2.460	20	433	19	679	638
58	Terni	1	1	5	4	63	55	1.916	1.847	19	455	16	1.173	1.145
59	Frosinone	—	—	—	—	41	32	1.312	1.307	5	63	5	123	123
60	Littoria	—	—	—	—	75	58	1.158	1.087	8	245	6	322	314
61	Rieti	—	—	—	—	21	18	822	801	7	126	7	639	628
62	Roma	1	1	6	5	976	562	62.704	61.508	285	34.624	252	48.542	47.617
63	Viterbo	—	—	—	—	56	46	919	859	4	60	4	90	83
64	Campobasso	—	—	—	—	68	57	1.540	1.440	13	204	13	494	434
65	Chieti	—	—	—	—	64	45	1.610	1.567	14	513	10	692	676
66	L'Aquila	—	—	—	—	183	79	2.505	2.420	12	268	10	1.035	1.021
67	Pescara	—	—	—	—	49	33	3.043	2.998	7	150	6	477	452
68	Teramo	—	—	—	—	112	96	3.482	3.347	9	106	9	367	347
69	Avellino	—	—	—	—	54	33	882	821	4	48	4	292	282
70	Benevento	—	—	—	—	45	35	598	562	7	66	7	263	259
71	Napoli	—	—	—	—	582	380	10.944	10.565	102	2.974	81	5.540	5.384
72	Salerno	—	—	—	—	213	159	3.279	3.194	12	664	12	904	882
73	Bari	—	—	—	—	408	291	6.072	5.679	40	931	36	2.022	1.959
74	Brindisi	—	—	—	—	78	59	837	744	9	152	7	284	263
75	Foggia	—	—	—	—	163	94	1.549	1.450	22	276	20	316	292
76	Ionio	—	—	—	—	47	29	1.007	982	4	144	3	270	260
77	Lecce	—	—	—	—	146	103	1.678	1.555	7	118	6	281	272
78	Matera	—	—	—	—	65	41	871	840	4	49	3	59	57
79	Potenza	—	—	—	—	107	68	1.558	1.505	11	188	8	451	449
80	Catanzaro	—	—	—	—	146	93	2.912	2.739	14	1.174	13	953	919
81	Cosenza	—	—	—	—	98	54	1.981	1.901	10	172	5	862	837
82	Reggio di Calabria	—	—	—	—	171	114	3.559	3.477	26	391	22	2.029	2.003
83	Agrigento	—	—	—	—	86	50	1.253	1.235	4	70	4	116	108
84	Caltanissetta	—	—	—	—	38	26	428	400	2	15	2	102	98
85	Catania	—	—	—	—	253	141	2.305	2.150	11	243	8	508	491
86	Enna	—	—	—	—	40	29	745	699	3	36	3	287	279
87	Messina	—	—	—	—	184	130	5.111	4.947	26	545	21	1.781	1.719
88	Palermo	—	—	—	—	155	109	4.972	4.809	39	555	25	2.909	2.848
89	Ragusa	—	—	—	—	116	88	433	370	5	47	5	47	39
90	Siracusa	—	—	—	—	84	55	1.504	1.417	7	680	5	906	868
91	Trapani	—	—	—	—	100	67	1.293	1.224	5	81	5	205	200
92	Cagliari	—	—	—	—	144	88	8.227	8.076	26	1.304	23	4.846	4.757
93	Nuoro	—	—	—	—	10	7	71	66	—	—	—	—	—
94	Sassari	—	—	—	—	82	45	1.655	1.604	9	158	9	777	761
	REGNO	**32**	**32**	**95**	**55**	**18.582**	**14.802**	**479929**	**461758**	**3.461**	**158.767**	**3.165**	**277915**	**270876**

Classe VIII. — **150 bis.** - (A) Artigiani edili

N. d'ordine	con e senza f. m. Censiti N. Esercizi	Attivi N. Esercizi	Addetti in complesso	Addetti di cui operai	con forza motrice Censiti N. Esercizi	Censiti Potenza C V	Attivi N. Esercizi	Addetti in complesso	Addetti di cui operai
1	16	17	18	19	20	21	22	23	24
1	711	708	1.556	731	8	15	8	36	26
2	306	305	506	125	1	1	1	5	3
3	259	259	773	207	—	—	—	—	—
4	786	786	1.630	548	5	7	5	28	21
5	393	391	885	377	4	20	4	15	11
6	1.083	1.074	2.181	862	5	5	5	20	14
7	428	428	887	349	3	2	3	6	3
8	653	653	1.206	385	31	73	31	86	38
9	235	235	346	75	2	3	2	12	9
10	122	122	186	45	1	1	1	2	1
11	229	229	410	117	5	5	5	17	8
12	689	664	1.071	259	4	4	4	14	7
13	584	581	1.203	428	4	16	4	13	8
14	590	590	1.135	397	6	15	6	28	22
15	235	232	433	146	—	—	—	—	—
16	387	387	723	196	3	2	3	12	6
17	1.421	1.410	3.466	1.643	17	35	17	154	124
18	542	539	983	314	4	17	4	8	3
19	80	80	171	69	1	1	1	5	4
20	340	339	780	325	7	10	7	30	18
21	252	251	490	196	4	11	4	9	5
22	532	528	696	109	11	15	11	28	13
23	187	187	348	125	3	5	3	6	3
24	539	539	940	214	9	11	9	31	17
25	452	452	709	135	1	..	1	5	2
26	566	566	905	207	—	—	—	—	—
27	370	369	784	311	4	15	4	28	21
28	401	399	674	168	—	—	—	—	—
29	519	515	807	143	1	1	1	1	—
30	370	369	639	155	1	2	1	4	3
31	125	124	199	56	1	2	1	4	3
32	137	137	211	43	1	1	1	2	—
33	417	416	556	86	1	1	1	4	3
34	263	262	500	206	4	7	4	26	20
35	36	36	94	53	—	—	—	—	—
36	272	272	489	157	3	5	3	7	4
37	363	363	639	145	—	—	—	—	—
38	318	317	699	286	2	3	2	9	6
39	411	411	602	122	—	—	—	—	—
40	330	330	600	170	—	—	—	—	—
41	244	242	431	125	—	—	—	—	—
42	179	179	535	301	6	4	6	37	31
43	284	283	419	84	—	—	—	—	—
44	78	76	137	41	—	—	—	—	—
45	382	381	565	91	1	1	1	11	4
46	1.117	1.112	2.418	672	11	28	11	47	24
47	272	271	393	69	—	—	—	—	—
48	196	196	365	126	3	1	3	11	7
49	294	294	444	88	—	—	—	—	—
50	287	287	519	147	1	2	1	23	22
51	175	175	336	115	—	—	—	—	—
52	361	359	525	83	3	6	3	4	1
53	304	304	642	268	6	24	6	36	27
54	395	395	563	118	—	—	—	—	—
55	457	457	802	240	—	—	—	—	—
56	486	484	812	236	—	—	—	—	—
57	889	885	1.208	188	—	—	—	—	—
58	284	283	403	78	—	—	—	—	—
59	513	513	624	43	—	—	—	—	—
60	263	259	351	51	—	—	—	—	—
61	339	335	438	64	—	—	—	—	—
62	963	906	1.626	479	—	—	—	—	—
63	445	445	675	113	—	—	—	—	—
64	1.219	1.187	1.186	77	—	—	—	—	—
65	705	702	882	79	—	—	—	—	—
66	305	298	358	16	—	—	—	—	—
67	192	192	332	85	—	—	—	—	—
68	425	422	731	227	—	—	—	—	—
69	964	962	1.133	83	—	—	—	—	—
70	804	804	972	57	—	—	—	—	—
71	1.403	1.402	2.502	605	—	—	—	—	—
72	1.323	1.322	1.718	178	—	—	—	—	—
73	915	914	1.378	185	—	—	—	—	—
74	371	371	597	143	—	—	—	—	—
75	1.147	1.147	1.508	189	—	—	—	—	—
76	333	333	566	121	—	—	—	—	—
77	713	713	1.346	358	—	—	—	—	—
78	452	446	544	48	1	1	1	1	—
79	1.209	1.203	1.464	111	—	—	—	—	—
80	1.097	1.096	1.278	99	—	—	—	—	—
81	664	647	749	37	—	—	—	—	—
82	810	808	938	69	—	—	—	—	—
83	641	639	794	65	—	—	—	—	—
84	181	181	289	85	—	—	—	—	—
85	1.200	1.194	1.771	250	—	—	—	—	—
86	483	482	608	69	—	—	—	—	—
87	559	559	741	124	1	2	1	2	1
88	1.015	1.014	1.321	187	—	—	—	—	—
89	558	553	677	76	—	—	—	—	—
90	317	317	595	214	—	—	—	—	—
91	312	310	423	58	—	—	—	—	—
92	1.707	1.707	2.126	262	1	2	1	6	3
93	687	680	851	81	—	—	—	—	—
94	677	672	894	136	—	—	—	—	—
REGNO	**49.528**	**49.253**	**78.615**	**18.869**	**191**	**382**	**191**	**833**	**546**

Classe IX. — INDUSTRIE CHIMICHE — **157.** - (I) Chimico estrattive e mineralurgiche

N. d'ordine	con e senza f. m. Censiti N. Esercizi	Attivi N. Esercizi	Addetti in complesso	Addetti di cui operai	con forza motrice Censiti N. Esercizi	Censiti Potenza C V	Attivi N. Esercizi	Addetti in complesso	Addetti di cui operai
1	25	26	27	28	29	30	31	32	33
1	1	1	97	95	1	540	1	97	95
2	—	—	—	—	—	—	—	—	—
3	—	—	—	—	—	—	—	—	—
4	—	—	—	—	—	—	—	—	—
5	1	1	30	29	1	227	1	30	29
6	1	1	4	2	1	16	1	4	2
7	—	—	—	—	—	—	—	—	—
8	2	2	107	93	2	540	2	107	93
9	—	—	—	—	—	—	—	—	—
10	—	—	—	—	—	—	—	—	—
11	—	—	—	—	—	—	—	—	—
12	3	3	214	211	3	628	3	214	211
13	—	—	—	—	—	—	—	—	—
14	1	1	8	6	1	10	1	8	6
15	—	—	—	—	—	—	—	—	—
16	—	—	—	—	—	—	—	—	—
17	2	2	45	43	2	557	2	45	43
18	—	—	—	—	—	—	—	—	—
19	—	—	—	—	—	—	—	—	—
20	2	2	190	174	2	482	2	190	174
21	—	—	—	—	—	—	—	—	—
22	1	1	56	56	1	303	1	56	56
23	—	—	—	—	—	—	—	—	—
24	—	—	—	—	—	—	—	—	—
25	—	—	—	—	—	—	—	—	—
26	—	—	—	—	—	—	—	—	—
27	—	—	—	—	—	—	—	—	—
28	3	3	1.808	1.687	3	16.493	3	1.808	1.687
29	1	1	32	32	1	96	1	32	32
30	1	1	3	3	1	3	1	3	3
31	—	—	—	—	—	—	—	—	—
32	—	—	—	—	—	—	—	—	—
33	—	—	—	—	—	—	—	—	—
34	—	—	—	—	—	—	—	—	—
35	—	—	—	—	—	—	—	—	—
36	—	—	—	—	—	—	—	—	—
37	—	—	—	—	—	—	—	—	—
38	1	1	8	8	1	4	1	8	8
39	1	1	—	—	—	—	—	—	—
40	2	2	46	40	2	510	2	46	40
41	—	—	—	—	—	—	—	—	—
42	—	—	—	—	—	—	—	—	—
43	—	—	—	—	—	—	—	—	—
44	—	—	—	—	—	—	—	—	—
45	—	—	—	—	—	—	—	—	—
46	1	1	16	16	1	37	1	16	16
47	3	3	106	100	2	528	2	97	92
48	2	2	48	47	2	506	2	48	47
49	—	—	—	—	—	—	—	—	—
50	6	6	397	369	6	3.013	6	397	369
51	1	1	37	37	1	45	1	37	37
52	—	—	—	—	—	—	—	—	—
53	—	—	—	—	—	—	—	—	—
54	—	—	—	—	—	—	—	—	—
55	—	—	—	—	—	—	—	—	—
56	—	—	—	—	—	—	—	—	—
57	—	—	—	—	—	—	—	—	—
58	—	—	—	—	—	—	—	—	—
59	—	—	—	—	—	—	—	—	—
60	—	—	—	—	—	—	—	—	—
61	—	—	—	—	—	—	—	—	—
62	2	2	176	150	2	2.903	2	176	150
63	—	—	—	—	—	—	—	—	—
64	—	—	—	—	—	—	—	—	—
65	—	—	—	—	—	—	—	—	—
66	—	—	—	—	—	—	—	—	—
67	2	2	280	273	2	3.811	2	280	273
68	—	—	—	—	—	—	—	—	—
69	—	—	—	—	—	—	—	—	—
70	—	—	—	—	—	—	—	—	—
71	—	—	—	—	—	—	—	—	—
72	—	—	—	—	—	—	—	—	—
73	—	—	—	—	—	—	—	—	—
74	—	—	—	—	—	—	—	—	—
75	—	—	—	—	—	—	—	—	—
76	—	—	—	—	—	—	—	—	—
77	—	—	—	—	—	—	—	—	—
78	—	—	—	—	—	—	—	—	—
79	—	—	—	—	—	—	—	—	—
80	—	—	—	—	—	—	—	—	—
81	—	—	—	—	—	—	—	—	—
82	—	—	—	—	—	—	—	—	—
83	—	—	—	—	—	—	—	—	—
84	—	—	—	—	—	—	—	—	—
85	—	—	—	—	—	—	—	—	—
86	—	—	—	—	—	—	—	—	—
87	—	—	—	—	—	—	—	—	—
88	—	—	—	—	—	—	—	—	—
89	—	—	—	—	—	—	—	—	—
90	—	—	—	—	—	—	—	—	—
91	—	—	—	—	—	—	—	—	—
92	2	2	95	93	2	143	2	95	93
93	—	—	—	—	—	—	—	—	—
94	—	—	—	—	—	—	—	—	—
REGNO	**42**	**42**	**3.803**	**3.564**	**40**	**31.395**	**40**	**3.794**	**3.556**

Classe IX. — **158.** - (I) Polveri da caccia, da mina, ecc.

N. d'ordine	con e senza f. m. Censiti N. Esercizi	Attivi N. Esercizi	Addetti in complesso	Addetti di cui operai	con forza motrice Censiti N. Esercizi	Censiti Potenza C V	Attivi N. Esercizi	Addetti in complesso	Addetti di cui operai
1	34	35	36	37	38	39	40	41	42
1	2	2	8	7	1	5	1	2	1
2	1	1	36	26	1	47	1	36	26
3	—	—	—	—	—	—	—	—	—
4	2	2	11	7	1	40	1	6	4
5	3	3	6	5	2	23	2	5	5
6	2	2	4	1	—	—	—	—	—
7	—	—	—	—	—	—	—	—	—
8	10	8	43	31	3	20	2	31	27
9	—	—	—	—	—	—	—	—	—
10	—	—	—	—	—	—	—	—	—
11	—	—	—	—	—	—	—	—	—
12	5	5	34	20	2	28	2	22	15
13	1	1	735	714	1	510	1	735	714
14	2	2	90	79	2	94	2	90	79
15	1	1	3	—	—	—	—	—	—
16	—	—	—	—	—	—	—	—	—
17	2	2	82	77	1	36	1	75	71
18	—	—	—	—	—	—	—	—	—
19	—	—	—	—	—	—	—	—	—
20	—	—	—	—	—	—	—	—	—
21	—	—	—	—	—	—	—	—	—
22	—	—	—	—	—	—	—	—	—
23	—	—	—	—	—	—	—	—	—
24	1	1	2	—	—	—	—	—	—
25	3	3	21	16	1	6	1	15	14
26	2	1	3	—	—	—	—	—	—
27	1	1	3	2	—	—	—	—	—
28	1	1	3	—	—	—	—	—	—
29	2	2	3	—	—	—	—	—	—
30	—	—	—	—	—	—	—	—	—
31	—	—	—	—	—	—	—	—	—
32	—	—	—	—	—	—	—	—	—
33	—	—	—	—	—	—	—	—	—
34	—	—	—	—	—	—	—	—	—
35	1	1	2	1	—	—	—	—	—
36	3	2	275	266	2	276	1	274	266
37	—	—	—	—	—	—	—	—	—
38	3	3	12	6	2	10	2	3	1
39	3	3	25	22	1	16	1	17	17
40	—	—	—	—	—	—	—	—	—
41	—	—	—	—	—	—	—	—	—
42	1	1	15	9	1	17	1	15	9
43	—	—	—	—	—	—	—	—	—
44	1	1	12	9	1	106	1	12	9
45	3	3	38	31	3	83	3	38	31
46	2	2	9	6	1	4	1	4	3
47	—	—	—	—	—	—	—	—	—
48	2	2	43	31	1	23	1	40	31
49	8	7	109	90	7	142	6	108	90
50	1	1	14	12	1	4	1	14	12
51	—	—	—	—	—	—	—	—	—
52	—	—	—	—	—	—	—	—	—
53	—	—	—	—	—	—	—	—	—
54	8	7	25	—	—	—	—	—	—
55	—	—	—	—	—	—	—	—	—
56	2	2	7	3	1	9	1	4	3
57	3	3	7	3	1	3	1	3	2
58	1	1	1	—	1	1	1	1	—
59	12	12	75	22	2	5.866	2	52	17
60	3	3	9	—	—	—	—	—	—
61	4	4	10	—	—	—	—	—	—
62	10	10	279	250	5	262	5	267	249
63	6	6	20	9	1	6	1	4	3
64	15	15	39	3	—	—	—	—	—
65	22	22	54	17	—	—	—	—	—
66	23	19	31	1	—	—	—	—	—
67	7	7	27	13	2	14	2	12	9
68	14	14	31	3	—	—	—	—	—
69	14	12	40	6	—	—	—	—	—
70	13	12	26	5	—	—	—	—	—
71	71	70	164	32	2	21	2	2	—
72	12	12	36	7	2	9	2	5	1
73	18	18	72	32	—	—	—	—	—
74	9	9	25	5	—	—	—	—	—
75	4	4	22	9	—	—	—	—	—
76	4	4	7	2	—	—	—	—	—
77	21	20	44	2	—	—	—	—	—
78	10	9	21	1	—	—	—	—	—
79	6	6	11	—	—	—	—	—	—
80	18	18	42	5	—	—	—	—	—
81	12	10	19	—	—	—	—	—	—
82	13	13	28	4	—	—	—	—	—
83	4	4	7	—	—	—	—	—	—
84	3	3	7	—	—	—	—	—	—
85	16	14	28	4	—	—	—	—	—
86	4	4	8	—	—	—	—	—	—
87	1	1	6	4	1	15	1	6	4
88	7	7	25	3	—	—	—	—	—
89	2	2	3	—	—	—	—	—	—
90	4	4	9	—	—	—	—	—	—
91	1	1	1	—	—	—	—	—	—
92	11	11	29	7	—	—	—	—	—
93	—	—	—	—	—	—	—	—	—
94	—	—	—	—	—	—	—	—	—
REGNO	**477**	**457**	**2.936**	**1.920**	**53**	**7.696**	**50**	**1.898**	**1.713**

Classe IX. — **159.** - (I) Prodotti azotati e dell'alcole metilico sintetico

N. d'ordine	con e senza f. m. Censiti N. Esercizi	Attivi N. Esercizi	Addetti in complesso	Addetti di cui operai	con forza motrice Censiti N. Esercizi	Censiti Potenza C V	Attivi N. Esercizi	Addetti in complesso	Addetti di cui operai	N. d'ordine
1	43	44	45	46	47	48	49	50	51	52
1	—	—	—	—	—	—	—	—	—	1
2	1	1	210	203	1	5.279	1	210	203	2
3	—	—	—	—	—	—	—	—	—	3
4	—	—	—	—	—	—	—	—	—	4
5	3	3	436	413	3	12.916	3	436	413	5
6	—	—	—	—	—	—	—	—	—	6
7	—	—	—	—	—	—	—	—	—	7
8	—	—	—	—	—	—	—	—	—	8
9	—	—	—	—	—	—	—	—	—	9
10	—	—	—	—	—	—	—	—	—	10
11	3	3	615	579	3	28.463	3	615	579	11
12	—	—	—	—	—	—	—	—	—	12
13	1	1	67	67	1	1.113	1	67	67	13
14	—	—	—	—	—	—	—	—	—	14
15	—	—	—	—	—	—	—	—	—	15
16	—	—	—	—	—	—	—	—	—	16
17	—	—	—	—	—	—	—	—	—	17
18	—	—	—	—	—	—	—	—	—	18
19	—	—	—	—	—	—	—	—	—	19
20	—	—	—	—	—	—	—	—	—	20
21	1	1	471	451	1	15.053	1	471	451	21
22	—	—	—	—	—	—	—	—	—	22
23	1	1	29	23	1	780	1	29	23	23
24	—	—	—	—	—	—	—	—	—	24
25	—	—	—	—	—	—	—	—	—	25
26	—	—	—	—	—	—	—	—	—	26
27	—	—	—	—	—	—	—	—	—	27
28	—	—	—	—	—	—	—	—	—	28
29	—	—	—	—	—	—	—	—	—	29
30	—	—	—	—	—	—	—	—	—	30
31	—	—	—	—	—	—	—	—	—	31
32	—	—	—	—	—	—	—	—	—	32
33	—	—	—	—	—	—	—	—	—	33
34	—	—	—	—	—	—	—	—	—	34
35	—	—	—	—	—	—	—	—	—	35
36	—	—	—	—	—	—	—	—	—	36
37	—	—	—	—	—	—	—	—	—	37
38	—	—	—	—	—	—	—	—	—	38
39	—	—	—	—	—	—	—	—	—	39
40	—	—	—	—	—	—	—	—	—	40
41	—	—	—	—	—	—	—	—	—	41
42	—	—	—	—	—	—	—	—	—	42
43	—	—	—	—	—	—	—	—	—	43
44	—	—	—	—	—	—	—	—	—	44
45	—	—	—	—	—	—	—	—	—	45
46	1	1	213	199	1	3.188	1	213	199	46
47	—	—	—	—	—	—	—	—	—	47
48	—	—	—	—	—	—	—	—	—	48
49	—	—	—	—	—	—	—	—	—	49
50	—	—	—	—	—	—	—	—	—	50
51	—	—	—	—	—	—	—	—	—	51
52	—	—	—	—	—	—	—	—	—	52
53	—	—	—	—	—	—	—	—	—	53
54	1	1	124	123	1	1.403	1	124	123	54
55	—	—	—	—	—	—	—	—	—	55
56	—	—	—	—	—	—	—	—	—	56
57	—	—	—	—	—	—	—	—	—	57
58	2	2	808	772	2	34.414	2	808	772	58
59	—	—	—	—	—	—	—	—	—	59
60	—	—	—	—	—	—	—	—	—	60
61	—	—	—	—	—	—	—	—	—	61
62	—	—	—	—	—	—	—	—	—	62
63	—	—	—	—	—	—	—	—	—	63
64	—	—	—	—	—	—	—	—	—	64
65	—	—	—	—	—	—	—	—	—	65
66	—	—	—	—	—	—	—	—	—	66
67	2	2	493	473	2	3.360	2	493	473	67
68	—	—	—	—	—	—	—	—	—	68
69	—	—	—	—	—	—	—	—	—	69
70	—	—	—	—	—	—	—	—	—	70
71	—	—	—	—	—	—	—	—	—	71
72	—	—	—	—	—	—	—	—	—	72
73	—	—	—	—	—	—	—	—	—	73
74	—	—	—	—	—	—	—	—	—	74
75	—	—	—	—	—	—	—	—	—	75
76	—	—	—	—	—	—	—	—	—	76
77	—	—	—	—	—	—	—	—	—	77
78	—	—	—	—	—	—	—	—	—	78
79	—	—	—	—	—	—	—	—	—	79
80	1	1	386	371	1	10.051	1	386	371	80
81	—	—	—	—	—	—	—	—	—	81
82	—	—	—	—	—	—	—	—	—	82
83	—	—	—	—	—	—	—	—	—	83
84	—	—	—	—	—	—	—	—	—	84
85	—	—	—	—	—	—	—	—	—	85
86	—	—	—	—	—	—	—	—	—	86
87	—	—	—	—	—	—	—	—	—	87
88	—	—	—	—	—	—	—	—	—	88
89	—	—	—	—	—	—	—	—	—	89
90	—	—	—	—	—	—	—	—	—	90
91	—	—	—	—	—	—	—	—	—	91
92	—	—	—	—	—	—	—	—	—	92
93	—	—	—	—	—	—	—	—	—	93
94	1	1	12	8	1	2.472	1	12	8	94
REGNO	**18**	**18**	**3.864**	**3.682**	**18**	**118492**	**18**	**3.864**	**3.682**	

Segue: TAV. III — *Esercizi, addetti, forza motrice,* alla data di censimento

Segue: Classe IX. — INDUSTRIE CHIMICHE

N. d'ordine	PROVINCE	160. - (I) ACIDO SOLFORICO, CONCIMI FOSFATICI, ECC. — ESERCIZI con E senza FORZA MOTRICE — CENSITI: N. Esercizi	ATTIVI: N. Esercizi	ATTIVI ADDETTI: In complesso	ATTIVI ADDETTI: di cui operai	ESERCIZI con FORZA MOTRICE — CENSITI: N. Esercizi	CENSITI: Potenza C V	ATTIVI: N. Esercizi	ATTIVI ADDETTI: In complesso	ATTIVI ADDETTI: di cui operai	161. - (I) ANTICRITTOGAMICI E ANTIPARASSITARI PER USO AGRICOLO — ESERCIZI con E senza FORZA MOTRICE — CENSITI: N. Esercizi	ATTIVI: N. Esercizi	ATTIVI ADDETTI: In complesso	ATTIVI ADDETTI: di cui operai	ESERCIZI con FORZA MOTRICE — CENSITI: N. Esercizi	CENSITI: Potenza C V	ATTIVI: N. Esercizi	ATTIVI ADDETTI: In complesso	ATTIVI ADDETTI: di cui operai
1	2	3	4	5	6	7	8	9	10	11	12	13	14	15	16	17	18	19	20
1	Alessandria	8	7	186	162	7	1.181	6	183	161	5	3	156	148	5	651	3	156	148
2	Aosta	4	4	43	38	3	162	3	41	38	—	—	—	—	—	—	—	—	—
3	Asti	2	2	9	7	1	12	1	8	7	1	1	3	1	1	43	1	3	1
4	Cuneo	17	17	176	135	16	489	16	173	133	—	—	—	—	—	—	—	—	—
5	Novara	3	3	201	190	3	1.629	3	201	190	2	2	3	3	1	—	1	—	—
6	Torino	18	17	435	384	15	1.512	15	431	384	5	5	12	7	3	23	3	10	5
7	Vercelli	7	6	199	176	6	1.254	6	199	176	3	3	52	48	2	346	2	50	47
8	Genova	5	5	30	27	5	270	5	30	27	4	3	3	2	1	62	1	2	2
9	Imperia	—	—	—	—	—	—	—	—	—	3	3	8	6	3	74	3	8	6
10	La Spezia	—	—	—	—	—	—	—	—	—	1	1	7	6	1	90	1	7	6
11	Savona	3	3	227	220	3	1.356	3	227	220	2	2	13	10	1	99	1	12	10
12	Bergamo	4	4	248	225	4	1.147	4	248	225	—	—	—	—	—	—	—	—	—
13	Brescia	4	4	65	57	2	417	2	62	56	1	1	113	105	1	784	1	113	105
14	Como	2	2	90	85	2	121	2	90	85	1	1	11	10	1	4	1	11	10
15	Cremona	4	4	117	107	4	403	4	117	107	—	—	—	—	—	—	—	—	—
16	Mantova	1	1	50	47	1	204	1	50	47	—	—	—	—	—	—	—	—	—
17	Milano	22	22	739	697	19	3.180	19	732	691	8	7	12	11	3	43	3	8	8
18	Pavia	1	1	3	—	—	—	—	—	—	3	3	6	3	2	6	2	6	3
19	Sondrio	—	—	—	—	—	—	—	—	—	—	—	—	—	—	—	—	—	—
20	Varese	5	5	234	212	5	721	5	234	212	1	1	12	11	1	28	1	13	11
21	Bolzano	1	1	61	58	1	221	1	61	58	3	3	26	16	3	82	3	26	16
22	Trento	1	1	2	—	—	—	—	—	—	1	1	1	1	—	—	—	—	—
23	Belluno	—	—	—	—	—	—	—	—	—	—	—	—	—	—	—	—	—	—
24	Padova	2	2	69	49	2	353	2	69	49	2	2	3	1	1	3	1	3	1
25	Rovigo	2	1	6	2	2	411	1	6	2	—	—	—	—	—	—	—	—	—
26	Treviso	2	2	76	72	2	302	2	76	72	—	—	—	—	—	—	—	—	—
27	Udine	3	2	86	69	3	668	2	86	69	—	—	—	—	—	—	—	—	—
28	Venezia	6	6	392	381	6	2.261	6	392	381	2	1	22	22	2	105	1	22	22
29	Verona	3	3	62	55	2	313	2	59	52	3	3	39	35	3	210	3	39	35
30	Vicenza	1	1	21	20	1	373	1	21	20	4	4	54	51	4	231	4	54	51
31	Carnaro	1	1	38	37	1	91	1	38	37	—	—	—	—	—	—	—	—	—
32	Gorizia	—	—	—	—	—	—	—	—	—	—	—	—	—	—	—	—	—	—
33	Istria	—	—	—	—	—	—	—	—	—	—	—	—	—	—	—	—	—	—
34	Trieste	—	—	—	—	—	—	—	—	—	3	1	—	—	2	83	—	—	—
35	Zara	—	—	—	—	—	—	—	—	—	—	—	—	—	—	—	—	—	—
36	Bologna	8	8	129	95	6	562	6	115	87	2	2	6	3	2	9	2	6	3
37	Ferrara	—	—	—	—	—	—	—	—	—	1	1	4	—	—	—	—	—	—
38	Forlì	2	1	12	10	2	52	1	12	10	3	3	80	72	2	250	2	71	64
39	Modena	3	3	33	19	1	228	1	26	16	1	1	1	—	—	—	—	—	—
40	Parma	2	1	65	53	1	318	1	65	53	—	—	—	—	—	—	—	—	—
41	Piacenza	1	1	97	92	1	43	1	97	92	—	—	—	—	—	—	—	—	—
42	Ravenna	2	2	180	154	2	822	2	180	154	3	2	3	3	2	21	2	3	3
43	Reggio nell'Emilia	1	1	63	51	1	255	1	63	51	1	1	—	—	—	—	—	—	—
44	Apuania	—	—	—	—	—	—	—	—	—	—	—	—	—	—	—	—	—	—
45	Arezzo	1	1	1	—	—	—	—	—	—	—	—	—	—	—	—	—	—	—
46	Firenze	17	17	261	231	14	968	14	251	222	7	7	144	136	5	405	5	139	132
47	Grosseto	1	1	170	152	1	580	1	170	152	—	—	—	—	—	—	—	—	—
48	Livorno	4	4	116	99	4	656	4	116	99	—	—	—	—	—	—	—	—	—
49	Lucca	1	1	5	4	1	12	1	5	4	—	—	—	—	—	—	—	—	—
50	Pisa	4	4	24	18	4	34	4	24	18	—	—	—	—	—	—	—	—	—
51	Pistoia	4	4	82	77	3	281	3	78	74	1	1	43	43	1	56	1	43	43
52	Siena	2	2	16	15	1	119	1	13	13	1	1	23	23	1	57	1	23	23
53	Ancona	1	1	137	120	1	493	1	137	120	—	—	—	—	—	—	—	—	—
54	Ascoli Piceno	1	1	53	43	1	335	1	53	43	1	1	1	1	—	—	—	—	—
55	Macerata	1	1	56	44	1	266	1	56	44	—	—	—	—	—	—	—	—	—
56	Pesaro e Urbino	—	—	—	—	—	—	—	—	—	1	1	44	38	1	386	1	44	38
57	Perugia	5	4	213	174	5	693	4	213	174	—	—	—	—	—	—	—	—	—
58	Terni	1	1	29	26	1	218	1	29	26	—	—	—	—	—	—	—	—	—
59	Frosinone	—	—	—	—	—	—	—	—	—	—	—	—	—	—	—	—	—	—
60	Littoria	—	—	—	—	—	—	—	—	—	—	—	—	—	—	—	—	—	—
61	Rieti	1	1	53	42	1	309	1	53	42	—	—	—	—	—	—	—	—	—
62	Roma	4	4	335	310	4	1.542	4	335	310	2	1	1	—	1	2	—	—	—
63	Viterbo	—	—	—	—	—	—	—	—	—	1	1	1	—	—	—	—	—	—
64	Campobasso	—	—	—	—	—	—	—	—	—	—	—	—	—	—	—	—	—	—
65	Chieti	1	1	1	—	—	—	—	—	—	—	—	—	—	—	—	—	—	—
66	L'Aquila	—	—	—	—	—	—	—	—	—	—	—	—	—	—	—	—	—	—
67	Pescara	1	1	28	28	1	194	1	28	28	1	1	18	18	1	123	1	18	18
68	Teramo	—	—	—	—	—	—	—	—	—	—	—	—	—	—	—	—	—	—
69	Avellino	—	—	—	—	—	—	—	—	—	2	1	128	118	2	753	1	128	118
70	Benevento	2	2	2	—	1	2	1	1	—	2	1	—	—	—	—	—	—	—
71	Napoli	19	16	125	91	4	627	4	88	75	3	3	54	50	2	166	2	53	49
72	Salerno	1	1	42	34	1	138	1	42	34	—	—	—	—	—	—	—	—	—
73	Bari	2	2	36	34	1	260	1	31	31	—	—	—	—	—	—	—	—	—
74	Brindisi	1	1	14	14	1	116	1	14	14	1	1	4	4	1	76	1	4	4
75	Foggia	—	—	—	—	—	—	—	—	—	—	—	—	—	—	—	—	—	—
76	Ionio	1	1	66	51	1	537	1	66	51	—	—	—	—	—	—	—	—	—
77	Lecce	—	—	—	—	—	—	—	—	—	—	—	—	—	—	—	—	—	—
78	Matera	—	—	—	—	—	—	—	—	—	—	—	—	—	—	—	—	—	—
79	Potenza	—	—	—	—	—	—	—	—	—	—	—	—	—	—	—	—	—	—
80	Catanzaro	2	2	146	142	2	1.153	2	146	142	—	—	—	—	—	—	—	—	—
81	Cosenza	—	—	—	—	—	—	—	—	—	—	—	—	—	—	—	—	—	—
82	Reggio di Calabria	—	—	—	—	—	—	—	—	—	—	—	—	—	—	—	—	—	—
83	Agrigento	2	2	135	107	2	488	2	135	107	8	1	52	50	6	637	1	52	50
84	Caltanissetta	—	—	—	—	—	—	—	—	—	—	—	—	—	—	—	—	—	—
85	Catania	1	1	75	63	1	279	1	75	63	13	9	90	72	10	768	6	65	52
86	Enna	—	—	—	—	—	—	—	—	—	—	—	—	—	—	—	—	—	—
87	Messina	2	1	29	21	2	227	1	29	21	—	—	—	—	—	—	—	—	—
88	Palermo	4	4	119	106	3	674	3	117	105	3	3	17	14	2	92	2	16	14
89	Ragusa	—	—	—	—	—	—	—	—	—	1	—	—	—	1	80	—	—	—
90	Siracusa	—	—	—	—	—	—	—	—	—	5	4	4	1	5	10	4	4	1
91	Trapani	—	—	—	—	—	—	—	—	—	—	—	—	—	—	—	—	—	—
92	Cagliari	2	2	96	82	2	399	2	96	82	—	—	—	—	—	—	—	—	—
93	Nuoro	—	—	—	—	—	—	—	—	—	—	—	—	—	—	—	—	—	—
94	Sassari	1	—	—	—	1	42	—	—	—	—	—	—	—	—	—	—	—	—
	REGNO	241	228	6.909	6.114	195	32.883	188	6.793	6.057	122	98	1.275	1.143	86	6.858	68	1.212	1.099

N. d'ordine	162. - (I) SODA, POTASSA, CLORO, ECC. — ESERCIZI con E senza FORZA MOTRICE — CENSITI: N. Esercizi	ATTIVI: N. Esercizi	ATTIVI ADDETTI: In complesso	ATTIVI ADDETTI: di cui operai	ESERCIZI con FORZA MOTRICE — CENSITI: N. Esercizi	CENSITI: Potenza C V	ATTIVI: N. Esercizi	ATTIVI ADDETTI: In complesso	ATTIVI ADDETTI: di cui operai	163. - (I) ELETTROTERMICHE — ESERCIZI con E senza FORZA MOTRICE — CENSITI: N. Esercizi	ATTIVI: N. Esercizi	ATTIVI ADDETTI: In complesso	ATTIVI ADDETTI: di cui operai	ESERCIZI con FORZA MOTRICE — CENSITI: N. Esercizi	CENSITI: Potenza C V	ATTIVI: N. Esercizi	ATTIVI ADDETTI: In complesso	ATTIVI ADDETTI: di cui operai	164. - (I) ACIDO ACETICO, SUOI SALI E DERIVATI — ESERCIZI con E senza FORZA MOTRICE — CENSITI: N. Esercizi	ATTIVI: N. Esercizi	ATTIVI ADDETTI: In complesso	ATTIVI ADDETTI: di cui operai	ESERCIZI con FORZA MOTRICE — CENSITI: N. Esercizi	CENSITI: Potenza C V	ATTIVI: N. Esercizi	ATTIVI ADDETTI: In complesso	ATTIVI ADDETTI: di cui operai	N. d'ordine
21	22	23	24	25	26	27	28	29	30	31	32	33	34	35	36	37	38	39	40	41	42	43	44	45	46	47	48		
1	4	22	19	3	57	3	20	19	—	—	—	—	—	—	—	—	—	1	1	1	1	1	3	1	1	1	1		1
2	1	4	4	1	221	1	4	4	1	—	—	—	1	42	—	—	—	—	—	—	—	—	—	—	—	—	—		2
3	2	3	—	1	1	1	2	—	—	—	—	—	—	—	—	—	—	—	—	—	—	—	—	—	—	—	—		3
4	2	3	3	2	18	2	3	3	—	—	—	—	—	—	—	—	—	1	1	39	37	1	31	1	39	37	4		4
5	4	9	6	4	167	4	9	6	4	4	448	441	4	1.292	4	448	441	3	3	230	219	3	2.514	3	230	219	5		5
6	7	29	26	6	197	5	28	26	1	1	134	125	1	528	1	134	125	—	—	—	—	—	—	—	—	—	6		6
7	2	8	6	2	110	2	8	6	—	—	—	—	—	—	—	—	—	—	—	—	—	—	—	—	—	—	7		7
8	2	14	14	2	96	2	14	14	2	2	34	34	2	174	2	34	34	—	—	—	—	—	—	—	—	—	8		8
9	—	—	—	—	—	—	—	—	—	—	—	—	—	—	—	—	—	—	—	—	—	—	—	—	—	—	9		9
10	—	—	—	—	—	—	—	—	—	—	—	—	—	—	—	—	—	—	—	—	—	—	—	—	—	—	10		10
11	2	2	114	111	2	1.542	2	114	111	—	—	—	—	—	—	—	—	1	1	92	78	1	195	1	92	78	11		11
12	4	4	76	75	4	415	4	76	75	—	—	—	—	—	—	—	—	—	—	—	—	—	—	—	—	—	12		12
13	1	1	277	266	1	6.600	1	277	266	3	2	357	339	3	711	2	357	339	—	—	—	—	—	—	—	—	13		13
14	1	1	2	1	—	—	—	—	—	1	1	73	73	1	221	1	73	73	—	—	—	—	—	—	—	—	14		14
15	—	—	—	—	—	—	—	—	—	—	—	—	—	—	—	—	—	—	—	—	—	—	—	—	—	—	15		15
16	2	2	7	6	2	33	2	7	6	—	—	—	—	—	—	—	—	—	—	—	—	—	—	—	—	—	16		16
17	19	19	456	426	15	2.410	15	452	425	4	4	106	103	4	317	4	106	103	7	7	159	120	6	306	6	158	119	17	
18	—	—	—	—	—	—	—	—	—	—	—	—	—	—	—	—	—	—	—	—	—	—	—	—	—	—	—	18	
19	1	1	3	2	1	43	1	3	2	1	1	122	120	1	257	1	122	120	—	—	—	—	—	—	—	—	—	19	
20	6	5	52	47	6	129	5	52	47	—	—	—	—	—	—	—	—	—	3	3	34	31	3	125	3	34	31	20	
21	2	—	—	—	—	—	—	—	—	—	—	—	—	—	—	—	—	—	—	—	—	—	—	—	—	—	—	21	
22	2	1	5	4	1	3	1	5	4	—	—	—	—	—	—	—	—	—	—	—	—	—	—	—	—	—	—	22	
23	—	—	—	—	—	—	—	—	—	—	—	—	—	—	—	—	—	—	—	—	—	—	—	—	—	—	—	23	
24	—	—	—	—	—	—	—	—	—	—	—	—	—	—	—	—	—	—	—	—	—	—	—	—	—	—	—	24	
25	—	—	—	—	—	—	—	—	—	—	—	—	—	—	—	—	—	—	—	—	—	—	—	—	—	—	—	25	
26	3	3	21	19	2	628	2	20	18	—	—	—	—	—	—	—	—	—	—	—	—	—	—	—	—	—	—	26	
27	3	3	54	47	2	897	2	53	46	—	—	—	—	—	—	—	—	—	—	—	—	—	—	—	—	—	—	27	
28	—	—	—	—	—	—	—	—	—	1	1	603	552	1	2.380	1	603	552	—	—	—	—	—	—	—	—	—	28	
29	—	—	—	—	—	—	—	—	—	—	—	—	—	—	—	—	—	—	—	—	—	—	—	—	—	—	—	29	
30	1	1	12	11	1	24	1	12	11	—	—	—	—	—	—	—	—	—	—	—	—	—	—	—	—	—	—	30	
31	—	—	—	—	—	—	—	—	—	—	—	—	—	—	—	—	—	—	—	—	—	—	—	—	—	—	—	31	
32	—	—	—	—	—	—	—	—	—	—	—	—	—	—	—	—	—	—	—	—	—	—	—	—	—	—	—	32	
33	—	—	—	—	—	—	—	—	—	—	—	—	—	—	—	—	—	—	—	—	—	—	—	—	—	—	—	33	
34	3	2	178	156	2	2.327	2	178	156	—	—	—	—	—	—	—	—	—	2	—	—	—	—	—	—	—	—	34	
35	1	—	—	—	—	—	—	—	—	—	—	—	—	—	—	—	—	—	—	—	—	—	—	—	—	—	—	35	
36	1	1	3	3	1	6	1	3	3	—	—	—	—	—	—	—	—	—	—	—	—	—	—	—	—	—	—	36	
37	—	—	—	—	—	—	—	—	—	—	—	—	—	—	—	—	—	—	1	1	6	6	1	6	1	6	6	37	
38	1	1	5	4	1	65	1	5	4	—	—	—	—	—	—	—	—	—	—	—	—	—	—	—	—	—	—	38	
39	—	—	—	—	—	—	—	—	—	—	—	—	—	—	—	—	—	—	—	—	—	—	—	—	—	—	—	39	
40	—	—	—	—	—	—	—	—	—	—	—	—	—	—	—	—	—	—	1	1	2	1	1	71	1	2	1	40	
41	—	—	—	—	—	—	—	—	—	—	—	—	—	—	—	—	—	—	—	—	—	—	—	—	—	—	—	41	
42	—	—	—	—	—	—	—	—	—	—	—	—	—	—	—	—	—	—	—	—	—	—	—	—	—	—	—	42	
43	—	—	—	—	—	—	—	—	—	—	—	—	—	—	—	—	—	—	—	—	—	—	—	—	—	—	—	43	
44	—	—	—	—	—	—	—	—	—	—	—	—	—	—	—	—	—	—	—	—	—	—	—	—	—	—	—	44	
45	—	—	—	—	—	—	—	—	—	—	—	—	—	—	—	—	—	—	—	—	—	—	—	—	—	—	—	45	
46	2	2	22	21	2	166	2	22	21	1	1	9	6	1	19	1	9	6	—	—	—	—	—	—	—	—	—	46	
47	1	1	5	3	1	51	1	5	3	—	—	—	—	—	—	—	—	—	—	—	—	—	—	—	—	—	—	47	
48	1	1	1.733	1.583	1	14.550	1	1.733	1.583	—	—	—	—	—	—	—	—	—	—	—	—	—	—	—	—	—	—	48	
49	2	2	22	18	1	285	1	21	18	—	—	—	—	—	—	—	—	—	—	—	—	—	—	—	—	—	—	49	
50	1	1	2	—	—	—	—	—	—	—	—	—	—	—	—	—	—	—	—	—	—	—	—	—	—	—	—	50	
51	—	—	—	—	—	—	—	—	—	—	—	—	—	—	—	—	—	—	—	—	—	—	—	—	—	—	—	51	
52	1	1	4	4	1	10	1	4	4	—	—	—	—	—	—	—	—	—	—	—	—	—	—	—	—	—	—	52	
53	—	—	—	—	—	—	—	—	—	—	—	—	—	—	—	—	—	—	—	—	—	—	—	—	—	—	—	53	
54	1	1	2	2	1	1	1	2	2	2	2	455	434	2	1.609	2	455	434	—	—	—	—	—	—	—	—	—	54	
55	1	1	27	20	1	358	1	27	20	—	—	—	—	—	—	—	—	—	—	—	—	—	—	—	—	—	—	55	
56	—	—	—	—	—	—	—	—	—	—	—	—	—	—	—	—	—	—	—	—	—	—	—	—	—	—	—	56	
57	—	—	—	—	—	—	—	—	—	2	2	1.021	965	2	2.325	2	1.021	965	—	—	—	—	—	—	—	—	—	57	
58	—	—	—	—	—	—	—	—	—	—	—	—	—	—	—	—	—	—	—	—	—	—	—	—	—	—	—	58	
59	1	1	17	10	1	197	1	17	10	—	—	—	—	—	—	—	—	—	—	—	—	—	—	—	—	—	—	59	
60	—	—	—	—	—	—	—	—	—	—	—	—	—	—	—	—	—	—	—	—	—	—	—	—	—	—	—	60	
61	—	—	—	—	—	—	—	—	—	—	—	—	—	—	—	—	—	—	—	—	—	—	—	—	—	—	—	61	
62	2	1	157	131	1	370	1	157	131	—	—	—	—	—	—	—	—	—	—	—	—	—	—	—	—	—	—	62	
63	1	1	1	—	—	—	—	—	—	—	—	—	—	—	—	—	—	—	—	—	—	—	—	—	—	—	—	63	
64	—	—	—	—	—	—	—	—	—	—	—	—	—	—	—	—	—	—	—	—	—	—	—	—	—	—	—	64	
65	—	—	—	—	—	—	—	—	—	—	—	—	—	—	—	—	—	—	—	—	—	—	—	—	—	—	—	65	
66	—	—	—	—	—	—	—	—	—	—	—	—	—	—	—	—	—	—	—	—	—	—	—	—	—	—	—	66	
67	1	1	286	282	1	1.507	1	286	282	1	1	34	33	1	6.992	1	34	33	—	—	—	—	—	—	—	—	—	67	
68	—	—	—	—	—	—	—	—	—	—	—	—	—	—	—	—	—	—	—	—	—	—	—	—	—	—	—	68	
69	1	1	2	1	1	10	1	2	1	—	—	—	—	—	—	—	—	—	—	—	—	—	—	—	—	—	—	69	
70	1	1	7	3	1	12	1	7	3	—	—	—	—	—	—	—	—	—	—	—	—	—	—	—	—	—	—	70	
71	4	4	279	229	4	3.941	4	279	229	—	—	—	—	—	—	—	—	—	—	—	—	—	—	—	—	—	—	71	
72	—	—	—	—	—	—	—	—	—	—	—	—	—	—	—	—	—	—	—	—	—	—	—	—	—	—	—	72	
73	59	20	60	52	1	99	1	20	20	—	—	—	—	—	—	—	—	—	—	—	—	—	—	—	—	—	—	73	
74	—	—	—	—	—	—	—	—	—	—	—	—	—	—	—	—	—	—	—	—	—	—	—	—	—	—	—	74	
75	3	1	1	—	1	332	1	1	—	—	—	—	—	—	—	—	—	—	—	—	—	—	—	—	—	—	—	75	
76	—	—	—	—	—	—	—	—	—	—	—	—	—	—	—	—	—	—	—	—	—	—	—	—	—	—	—	76	
77	—	—	—	—	—	—	—	—	—	—	—	—	—	—	—	—	—	—	—	—	—	—	—	—	—	—	—	77	
78	—	—	—	—	—	—	—	—	—	—	—	—	—	—	—	—	—	—	—	—	—	—	—	—	—	—	—	78	
79	—	—	—	—	—	—	—	—	—	—	—	—	—	—	—	—	—	—	—	—	—	—	—	—	—	—	—	79	
80	1	1	44	42	1	132	1	44	42	—	—	—	—	—	—	—	—	—	—	—	—	—	—	—	—	—	—	80	
81	—	—	—	—	—	—	—	—	—	—	—	—	—	—	—	—	—	—	—	—	—	—	—	—	—	—	—	81	
82	—	—	—	—	—	—	—	—	—	—	—	—	—	—	—	—	—	—	—	—	—	—	—	—	—	—	—	82	
83	—	—	—	—	—	—	—	—	—	—	—	—	—	—	—	—	—	—	—	—	—	—	—	—	—	—	—	83	
84	—	—	—	—	—	—	—	—	—	—	—	—	—	—	—	—	—	—	—	—	—	—	—	—	—	—	—	84	
85	—	—	—	—	—	—	—	—	—	—	—	—	—	—	—	—	—	—	—	—	—	—	—	—	—	—	—	85	
86	—	—	—	—	—	—	—	—	—	—	—	—	—	—	—	—	—	—	—	—	—	—	—	—	—	—	—	86	
87	—	—	—	—	—	—	—	—	—	—	—	—	—	—	—	—	—	—	—	—	—	—	—	—	—	—	—	87	
88	1	1	4	4	1	72	1	4	4	—	—	—	—	—	—	—	—	—	—	—	—	—	—	—	—	—	—	88	
89	—	—	—	—	—	—	—	—	—	—	—	—	—	—	—	—	—	—	—	—	—	—	—	—	—	—	—	89	
90	1	—	—	—	—	—	—	—	—	—	—	—	—	—	—	—	—	—	—	—	—	—	—	—	—	—	—	90	
91	—	—	—	—	—	—	—	—	—	—	—	—	—	—	—	—	—	—	—	—	—	—	—	—	—	—	—	91	
92	2	1	1	1	2	26	1	1	1	—	—	—	—	—	—	—	—	—	—	—	—	—	—	—	—	—	—	92	
93	—	—	—	—	—	—	—	—	—	—	—	—	—	—	—	—	—	—	—	—	—	—	—	—	—	—	—	93	
94	—	—	—	—	—	—	—	—	—	—	—	—	—	—	—	—	—	—	—	—	—	—	—	—	—	—	—	94	
REGNO	165	114	4.083	3.662	85	38.108	82	3.977	3.626	24	22	3.396	3.225	24	16.867	22	3.396	3.225	20	18	563	493	17	3.251	17	562	492		

Segue: Tav. III

Esercizi, addetti, forza motrice, alla data di censimento

Segue: Classe IX. — INDUSTRIE CHIMICHE

N. d'ordine	Province	165. - (I) Alcole etilico di 1ª categoria e lievito di fermentazione									166. - (I) Oli minerali, miscele lubrificanti e affini									167. - (I) Distillazione carbone fossile, derivati e affini									168. - (I) Fiammiferi									169. - (I) Gas compressi									N. d'ordine
		Esercizi con e senza forza motrice				Esercizi con forza motrice					Esercizi con e senza forza motrice				Esercizi con forza motrice					Esercizi con e senza forza motrice				Esercizi con forza motrice					Esercizi con e senza forza motrice				Esercizi con forza motrice					Esercizi con e senza forza motrice				Esercizi con forza motrice				
		Censiti	Attivi			Censiti		Attivi			Censiti	Attivi			Censiti		Attivi			Censiti	Attivi			Censiti		Attivi			Censiti	Attivi			Censiti		Attivi			Censiti	Attivi			Censiti		Attivi		
		N. Esercizi	N. Esercizi	Addetti: In complesso	Addetti: di cui operai	N. Esercizi	Potenza C V	N. Esercizi	Addetti: In complesso	Addetti: di cui operai	N. Esercizi	N. Esercizi	Addetti: In complesso	Addetti: di cui operai	N. Esercizi	Potenza C V	N. Esercizi	Addetti: In complesso	Addetti: di cui operai	N. Esercizi	N. Esercizi	Addetti: In complesso	Addetti: di cui operai	N. Esercizi	Potenza C V	N. Esercizi	Addetti: In complesso	Addetti: di cui operai	N. Esercizi	N. Esercizi	Addetti: In complesso	Addetti: di cui operai	N. Esercizi	Potenza C V	N. Esercizi	Addetti: In complesso	Addetti: di cui operai	N. Esercizi	N. Esercizi	Addetti: In complesso	Addetti: di cui operai	N. Esercizi	Potenza C V	N. Esercizi	Addetti: In complesso	Addetti: di cui operai	
1	2	3	4	5	6	7	8	9	10	11	12	13	14	15	16	17	18	19	20	21	22	23	24	25	26	27	28	29	30	31	32	33	34	35	36	37	38	39	40	41	42	43	44	45	46	47	48
1	Alessandria	—	—	—	—	—	—	—	—	—	—	—	—	—	—	—	—	—	—	9	9	224	185	9	1.030	9	224	185	1	1	62	61	1	9	1	62	61	—	—	—	—	—	—	—	—	—	1
2	Aosta	—	—	—	—	—	—	—	—	—	—	—	—	—	—	—	—	—	—	1	1	15	15	1	11	1	15	15	—	—	—	—	—	—	—	—	—	—	—	—	—	—	—	—	—	2
3	Asti	—	—	—	—	—	—	—	—	—	1	1	1	1	—	—	—	—	—	2	2	27	24	2	41	2	27	24	1	1	233	224	1	26	1	233	224	—	—	—	—	—	—	—	—	—	3
4	Cuneo	—	—	—	—	—	—	—	—	—	—	—	—	—	—	—	—	—	—	6	6	63	52	6	54	6	63	52	—	—	—	—	—	—	—	—	—	—	—	—	—	—	—	—	—	4
5	Novara	—	—	—	—	—	—	—	—	—	3	2	8	6	2	4	2	8	6	10	10	94	77	10	95	10	94	77	—	—	—	—	—	—	—	—	—	3	3	36	33	3	377	3	36	33	5
6	Torino	3	2	64	54	3	474	2	64	54	13	12	54	30	9	72	9	49	27	12	11	869	615	9	1.743	9	864	614	2	2	316	309	2	41	2	316	309	5	5	116	96	5	2.049	5	116	96	6
7	Vercelli	—	—	—	—	—	—	—	—	—	2	2	17	14	1	25	1	16	14	3	2	23	23	3	56	2	23	23	—	—	—	—	—	—	—	—	—	1	—	—	—	—	—	—	—	—	7
8	Genova	1	1	92	87	1	680	1	92	87	22	21	499	409	18	1.035	18	493	404	25	24	632	559	22	2.652	22	629	558	—	—	—	—	—	—	—	—	—	5	4	74	64	5	1.214	4	74	64	8
9	Imperia	—	—	—	—	—	—	—	—	—	—	—	—	—	—	—	—	—	—	5	5	72	59	5	58	5	72	59	—	—	—	—	—	—	—	—	—	—	—	—	—	—	—	—	—	9
10	La Spezia	—	—	—	—	—	—	—	—	—	2	2	484	385	2	1.764	2	484	385	1	1	60	59	1	51	1	60	59	—	—	—	—	—	—	—	—	—	1	1	28	25	1	497	1	28	25	10
11	Savona	—	—	—	—	—	—	—	—	—	5	5	360	279	5	1.193	5	360	279	11	10	890	771	8	8.045	8	881	764	—	—	—	—	—	—	—	—	—	3	2	13	9	3	495	2	13	9	11
12	Bergamo	—	—	—	—	—	—	—	—	—	2	2	5	4	2	26	2	5	4	3	3	55	50	3	33	3	55	50	—	—	—	—	—	—	—	—	—	3	3	24	21	3	470	3	24	21	12
13	Brescia	—	—	—	—	—	—	—	—	—	—	—	—	—	—	—	—	—	—	4	4	43	37	4	379	4	43	37	—	—	—	—	—	—	—	—	—	3	3	31	30	3	452	3	31	30	13
14	Como	—	—	—	—	—	—	—	—	—	2	2	9	8	2	13	2	9	8	11	11	131	107	10	355	10	128	105	—	—	—	—	—	—	—	—	—	2	1	8	8	2	211	1	8	8	14
15	Cremona	—	—	—	—	—	—	—	—	—	—	—	—	—	—	—	—	—	—	3	3	31	30	3	136	3	31	30	—	—	—	—	—	—	—	—	—	1	1	7	5	1	220	1	7	5	15
16	Mantova	2	2	101	85	2	593	2	101	85	1	1	5	5	1	18	1	5	5	2	2	62	56	2	50	2	62	56	1	1	1	—	—	—	—	—	—	—	—	—	—	—	—	—	—	—	16
17	Milano	2	2	317	289	2	1.195	2	317	289	27	27	452	393	21	802	20	443	389	28	28	840	740	26	4.351	26	837	740	1	1	1.647	1.593	1	346	1	1.647	1.593	11	11	265	230	11	3.199	11	265	230	17
18	Pavia	—	—	—	—	—	—	—	—	—	1	1	3	1	1	5	1	3	1	6	6	88	78	6	101	6	88	78	—	—	—	—	—	—	—	—	—	—	—	—	—	—	—	—	—	—	18
19	Sondrio	—	—	—	—	—	—	—	—	—	—	—	—	—	—	—	—	—	—	—	—	—	—	—	—	—	—	—	—	—	—	—	—	—	—	—	—	—	—	—	—	—	—	—	—	—	19
20	Varese	—	—	—	—	—	—	—	—	—	1	1	5	3	—	—	—	—	—	7	7	96	81	7	161	7	96	81	—	—	—	—	—	—	—	—	—	1	1	11	9	1	244	1	11	9	20
21	Bolzano	—	—	—	—	—	—	—	—	—	—	—	—	—	—	—	—	—	—	2	2	33	30	2	51	2	33	30	—	—	—	—	—	—	—	—	—	—	—	—	—	—	—	—	—	—	21
22	Trento	—	—	—	—	—	—	—	—	—	2	2	9	8	2	46	2	9	8	3	3	63	60	3	69	3	63	60	—	—	—	—	—	—	—	—	—	—	—	—	—	—	—	—	—	—	22
23	Belluno	—	—	—	—	—	—	—	—	—	—	—	—	—	—	—	—	—	—	1	1	4	3	1	1	1	4	3	—	—	—	—	—	—	—	—	—	—	—	—	—	—	—	—	—	—	23
24	Padova	2	2	163	143	2	2.317	2	163	143	1	1	6	5	1	12	1	6	5	6	5	201	160	5	505	5	201	160	1	1	221	214	1	60	1	221	214	—	—	—	—	—	—	—	—	—	24
25	Rovigo	4	3	43	41	4	1.307	3	43	41	—	—	—	—	—	—	—	—	—	4	4	26	22	4	21	4	26	22	—	—	—	—	—	—	—	—	—	—	—	—	—	—	—	—	—	—	25
26	Treviso	1	1	31	30	1	236	1	31	30	2	2	12	10	1	33	1	11	10	2	2	46	46	2	45	2	46	46	—	—	—	—	—	—	—	—	—	2	1	3	3	2	574	1	3	3	26
27	Udine	3	3	455	387	3	1.320	3	455	387	2	2	24	15	2	155	2	24	15	1	1	25	17	1	79	1	25	17	1	1	80	80	1	19	1	80	80	1	1	7	7	1	35	1	7	7	27
28	Venezia	2	2	1.055	999	2	3.400	2	1.055	999	7	7	480	411	7	2.915	7	480	411	5	5	992	938	5	6.600	5	992	933	—	—	—	—	—	—	—	—	—	2	2	43	28	2	326	2	43	28	28
29	Verona	—	—	—	—	—	—	—	—	—	—	—	—	—	—	—	—	—	—	4	4	73	60	4	142	4	73	60	—	—	—	—	—	—	—	—	—	2	2	14	13	2	310	2	14	13	29
30	Vicenza	—	—	—	—	—	—	—	—	—	—	—	—	—	—	—	—	—	—	2	2	33	30	2	42	2	33	30	—	—	—	—	—	—	—	—	—	1	1	6	6	1	116	1	6	6	30
31	Carnaro	—	—	—	—	—	—	—	—	—	1	1	707	655	1	1.162	1	707	655	1	1	115	42	1	107	1	115	42	—	—	—	—	—	—	—	—	—	—	—	—	—	—	—	—	—	—	31
32	Gorizia	—	—	—	—	—	—	—	—	—	1	1	1	—	—	—	—	—	—	2	2	18	16	2	20	2	18	16	—	—	—	—	—	—	—	—	—	—	—	—	—	—	—	—	—	—	32
33	Istria	—	—	—	—	—	—	—	—	—	—	—	—	—	—	—	—	—	—	6	6	45	38	5	62	5	38	33	—	—	—	—	—	—	—	—	—	1	1	8	6	1	135	1	8	6	33
34	Trieste	—	—	—	—	—	—	—	—	—	6	6	1.127	898	4	2.054	4	1.101	873	7	7	321	306	7	2.504	7	321	306	—	—	—	—	—	—	—	—	—	2	2	7	—	1	572	1	7	—	34
35	Zara	—	—	—	—	—	—	—	—	—	—	—	—	—	—	—	—	—	—	—	—	—	—	—	—	—	—	—	—	—	—	—	—	—	—	—	—	—	—	—	—	—	—	—	—	—	35
36	Bologna	1	1	38	37	1	248	1	38	37	2	2	41	32	2	37	2	41	32	4	4	210	190	4	1.204	4	210	190	—	—	—	—	—	—	—	—	—	1	1	18	17	1	129	1	18	17	36
37	Ferrara	6	6	798	719	6	2.924	6	798	719	—	—	—	—	—	—	—	—	—	2	2	40	34	2	38	2	40	34	—	—	—	—	—	—	—	—	—	2	1	10	10	1	141	1	10	10	37
38	Forlì	—	—	—	—	—	—	—	—	—	—	—	—	—	—	—	—	—	—	3	3	48	40	3	49	3	48	40	—	—	—	—	—	—	—	—	—	1	1	7	7	1	88	1	7	7	38
39	Modena	1	1	486	450	1	1.083	1	486	450	—	—	—	—	—	—	—	—	—	4	4	51	41	4	61	4	51	41	—	—	—	—	—	—	—	—	—	—	—	—	—	—	—	—	—	—	39
40	Parma	—	—	—	—	—	—	—	—	—	3	3	139	88	3	294	3	139	88	2	2	188	166	2	390	2	188	166	—	—	—	—	—	—	—	—	—	2	2	18	15	2	207	2	18	15	40
41	Piacenza	2	1	91	84	1	510	1	91	84	1	1	56	45	1	91	1	56	45	3	3	49	39	3	57	3	49	39	—	—	—	—	—	—	—	—	—	—	—	—	—	—	—	—	—	—	41
42	Ravenna	1	1	43	41	1	226	1	43	41	3	3	72	59	3	204	3	72	59	3	3	35	27	2	12	2	33	27	—	—	—	—	—	—	—	—	—	1	1	—	—	1	5	1	—	—	42
43	Reggio nell'Emilia	1	1	161	140	1	467	1	161	140	—	—	—	—	—	—	—	—	—	1	1	30	29	1	138	1	30	29	—	—	—	—	—	—	—	—	—	—	—	—	—	—	—	—	—	—	43
44	Apuania	—	—	—	—	—	—	—	—	—	—	—	—	—	—	—	—	—	—	2	2	18	14	2	22	2	18	14	—	—	—	—	—	—	—	—	—	—	—	—	—	—	—	—	—	—	44
45	Arezzo	—	—	—	—	—	—	—	—	—	—	—	—	—	—	—	—	—	—	1	1	6	4	1	4	1	6	4	—	—	—	—	—	—	—	—	—	1	1	5	4	1	7	1	5	4	45
46	Firenze	—	—	—	—	—	—	—	—	—	1	1	10	9	1	37	1	10	9	5	5	162	145	4	891	4	160	143	4	4	346	332	4	66	4	346	332	4	4	82	74	4	700	4	82	74	46
47	Grosseto	—	—	—	—	—	—	—	—	—	—	—	—	—	—	—	—	—	—	—	—	—	—	—	—	—	—	—	—	—	—	—	—	—	—	—	—	—	—	—	—	—	—	—	—	—	47
48	Livorno	1	1	7	—	1	74	1	7	—	3	3	30	16	3	162	3	30	16	6	6	552	516	6	4.258	6	552	516	—	—	—	—	—	—	—	—	—	2	2	24	17	2	284	2	24	17	48
49	Lucca	—	—	—	—	—	—	—	—	—	—	—	—	—	—	—	—	—	—	2	2	33	28	2	25	2	33	28	—	—	—	—	—	—	—	—	—	—	—	—	—	—	—	—	—	—	49
50	Pisa	—	—	—	—	—	—	—	—	—	—	—	—	—	—	—	—	—	—	1	1	35	31	1	58	1	35	31	1	1	208	208	1	78	1	208	208	—	—	—	—	—	—	—	—	—	50
51	Pistoia	—	—	—	—	—	—	—	—	—	—	—	—	—	—	—	—	—	—	2	2	21	17	2	16	2	21	17	—	—	—	—	—	—	—	—	—	—	—	—	—	—	—	—	—	—	51
52	Siena	—	—	—	—	—	—	—	—	—	—	—	—	—	—	—	—	—	—	1	1	13	8	1	20	1	13	8	—	—	—	—	—	—	—	—	—	—	—	—	—	—	—	—	—	—	52
53	Ancona	1	1	103	98	1	99	1	103	98	1	1	9	8	1	15	1	9	8	1	1	43	28	1	130	1	43	28	1	1	242	235	1	56	1	242	235	1	1	23	18	1	392	1	23	18	53
54	Ascoli Piceno	—	—	—	—	—	—	—	—	—	1	1	7	7	1	6	1	7	7	1	1	8	8	1	12	1	8	8	—	—	—	—	—	—	—	—	—	—	—	—	—	—	—	—	—	—	54
55	Macerata	—	—	—	—	—	—	—	—	—	—	—	—	—	—	—	—	—	—	—	—	—	—	—	—	—	—	—	—	—	—	—	—	—	—	—	—	—	—	—	—	—	—	—	—	—	55
56	Pesaro e Urbino	—	—	—	—	—	—	—	—	—	—	—	—	—	—	—	—	—	—	3	3	45	31	3	29	3	45	31	—	—	—	—	—	—	—	—	—	—	—	—	—	—	—	—	—	—	56
57	Perugia	1	1	51	51	1	176	1	51	51	—	—	—	—	—	—	—	—	—	3	2	11	9	2	12	2	11	9	1	1	144	135	1	21	1	144	135	—	—	—	—	—	—	—	—	—	57
58	Terni	—	—	—	—	—	—	—	—	—	—	—	—	—	—	—	—	—	—	3	3	107	99	3	1.181	3	107	99	—	—	—	—	—	—	—	—	—	2	1	6	6	1	369	1	6	6	58
59	Frosinone	—	—	—	—	—	—	—	—	—	—	—	—	—	—	—	—	—	—	—	—	—	—	—	—	—	—	—	1	1	5	—	—	—	—	—	—	—	—	—	—	—	—	—	—	—	59
60	Littoria	—	—	—	—	—	—	—	—	—	—	—	—	—	—	—	—	—	—	—	—	—	—	—	—	—	—	—	1	1	9	6	—	—	—	—	—	—	—	—	—	—	—	—	—	—	60
61	Rieti	—	—	—	—	—	—	—	—	—	—	—	—	—	—	—	—	—	—	—	—	—	—	—	—	—	—	—	—	—	—	—	—	—	—	—	—	—	—	—	—	—	—	—	—	—	61
62	Roma	1	1	7	—	1	569	1	7	—	8	8	160	117	7	226	7	150	113	10	9	642	589	9	11.527	9	642	589	—	—	—	—	—	—	—	—	—	2	2	26	19	2	385	2	26	19	62
63	Viterbo	—	—	—	—	—	—	—	—	—	—	—	—	—	—	—	—	—	—	1	1	8	6	1	7	1	8	6	—	—	—	—	—	—	—	—	—	—	—	—	—	—	—	—	—	—	63
64	Campobasso	—	—	—	—	—	—	—	—	—	—	—	—	—	—	—	—	—	—	1	1	23	18	1	7	1	23	18	—	—	—	—	—	—	—	—	—	—	—	—	—	—	—	—	—	—	64
65	Chieti	—	—	—	—	—	—	—	—	—	—	—	—	—	—	—	—	—	—	1	1	8	8	1	4	1	8	8	—	—	—	—	—	—	—	—	—	—	—	—	—	—	—	—	—	—	65
66	L'Aquila	1	1	10	10	1	283	1	10	10	—	—	—	—	—	—	—	—	—	—	—	—	—	—	—	—	—	—	—	—	—	—	—	—	—	—	—	—	—	—	—	—	—	—	—	—	66
67	Pescara	—	—	—	—	—	—	—	—	—	2	1	35	35	—	—	—	—	—	—	—	—	—	—	—	—	—	—	—	—	—	—	—	—	—	—	—	—	—	—	—	—	—	—	—	—	67
68	Teramo	—	—	—	—	—	—	—	—	—	—	—	—	—	—	—	—	—	—	—	—	—	—	—	—	—	—	—	—	—	—	—	—	—	—	—	—	—	—	—	—	—	—	—	—	—	68
69	Avellino	—	—	—	—	—	—	—	—	—	—	—	—	—	—	—	—	—	—	—	—	—	—	—	—	—	—	—	—	—	—	—	—	—	—	—	—	—	—	—	—	—	—	—	—	—	69
70	Benevento	—	—	—	—	—	—	—	—	—	—	—	—	—	—	—	—	—	—	1	1	22	16	1	10	1	22	16	2	2	66	59	1	1	1	29	24	—	—	—	—	—	—	—	—	—	—	70
71	Napoli	2	1	76	60	2	446	1	76	60	10	10	1.388	1.132	10	8.583	10	1.388	1.132	27	26	722	633	12	4.212	12	691	620	1	1	225	216	1	47	1	225	216	7	7	87	56	6	807	6	67	52	71
72	Salerno	1	1	138	125	1	461	1	138	125	—	—	—	—	—	—	—	—	—	2	2	34	20	2	20	2	34	20	—	—	—	—	—	—	—	—	—	—	—	—	—	—	—	—	—	—	72
73	Bari	1	1	20	19	1	144	1	20	19	5	3	17	14	3	174	2	16	13	2	1	33	28	2	80	1	33	28	—	—	—	—	—	—	—	—	—	2	2	17	17	2	128	2	17	17	73
74	Brindisi	—	—	—	—	—	—	—	—	—	—	—	—	—	—	—	—	—	—	—	—	—	—	—	—	—	—	—	—	—	—	—	—	—	—	—	—	—	—	—	—	—	—	—	—	—	74
75	Foggia	—	—	—	—	—	—	—	—	—	—	—	—	—	—	—	—	—	—	1	1	53	41	1	38	1	53	41	—	—	—	—	—	—	—	—	—	—	—	—	—	—	—	—	—	—	—	75
76	Ionio	—	—	—	—	—	—	—	—	—	—	—	—	—	—	—	—	—	—	1	1	41	33	1	22	1	41	33	—	—	—	—	—	—	—	—	—	1	1	12	9	1	210	1	12	9	76
77	Lecce	—	—	—	—	—	—	—	—	—	—	—	—	—	—	—	—	—	—	1	1	12	8	1	13	1	12	8	—	—	—	—	—	—	—	—	—	—	—	—	—	—	—	—	—	—	77
78	Matera	—	—	—	—	—	—	—	—	—	—	—	—	—	—	—	—	—	—	—	—	—	—	—	—	—	—	—	—	—	—	—	—	—	—	—	—	—	—	—	—	—	—	—	—	—	78
79	Potenza	—	—	—	—	—	—	—	—	—	—	—	—	—	—	—	—	—	—	—	—	—	—	—	—	—	—	—	—	—	—	—	—	—	—	—	—	—	—	—	—	—	—	—	—	—	79
80	Catanzaro	—	—	—	—	—	—	—	—	—	—	—	—	—	—	—	—	—	—	2	2	14	10	2	11	2	14	10	—	—	—	—	—	—	—	—	—	—	—	—	—	—	—	—	—	—	80
81	Cosenza	—	—	—	—	—	—	—	—	—	—	—	—	—	—	—	—	—	—	—	—	—	—	—	—	—	—	—	—	—	—	—	—	—	—	—	—	—	—	—	—	—	—	—	—	—	81
82	Reggio di Calabria	—	—	—	—	—	—	—	—	—	—	—	—	—	—	—	—	—	—	—	—	—	—	—	—	—	—	—	—	—	—	—	—	—	—	—	—	—	—	—	—	—	—	—	—	—	82
83	Agrigento	—	—	—	—	—	—	—	—	—	—	—	—	—	—	—	—	—	—	1	1	8	7	1	6	1	8	7	1	1	2	—	—	—	—	—	—	—	—	—	—	—	—	—	—	—	83
84	Caltanissetta	—	—	—	—	—	—	—	—	—	—	—	—	—	—	—	—	—	—	1	1	1	—	1	4	1	1	—	—	—	—	—	—	—	—	—	—	—	—	—	—	—	—	—	—	—	84
85	Catania	—	—	—	—	—	—	—	—	—	3	3	26	22	2	51	2	25	22	10	9	176	137	9	222	9	176	137	—	—	—	—	—	—	—	—	—	1	1	9	5	1	169	1	9	5	85
86	Enna	—	—	—	—	—	—	—	—	—	—	—	—	—	—	—	—	—	—	—	—	—	—	—	—	—	—	—	1	1	6	—	1	5	1	6	—	—	—	—	—	—	—	—	—	—	86
87	Messina	—	—	—	—	—	—	—	—	—	—	—	—	—	—	—	—	—	—	1	1	22	22	1	9	1	22	22	—	—	—	—	—	—	—	—	—	1	1	4	4	1	139	1	4	4	87
88	Palermo	—	—	—	—	—	—	—	—	—	3	2	30	9	3	61	2	30	9	5	4	169	148	5	439	4	169	148	—	—	—	—	—	—	—	—	—	2	2	32	29	2	678	2	32	29	88
89	Ragusa	—	—	—	—	—	—	—	—	—	2	2	55	50	2	203	2	55	50	—	—	—	—	—	—	—	—	—	—	—	—	—	—	—	—	—	—	—	—	—	—	—	—	—	—	—	89
90	Siracusa	—	—	—	—	—	—	—	—	—	1	1	82	64	1	326	1	82	64	—	—	—	—	—	—	—	—	—	—	—	—	—	—	—	—	—	—	—	—	—	—	—	—	—	—	—	90
91	Trapani	—	—	—	—	—	—	—	—	—	—	—	—	—	—	—	—	—	—	3	3	16	12	2	8	2	15	12	—	—	—	—	—	—	—	—	—	—	—	—	—	—	—	—	—	—	91
92	Cagliari	—	—	—	—	—	—	—	—	—	1	1	7	5	1	23	1	7	5	2	1	30	28	1	31	1	30	28	—	—	—	—	—	—	—	—	—	2	1	10	7	1	167	1	10	7	92
93	Nuoro	—	—	—	—	—	—	—	—	—	—	—	—	—	—	—	—	—	—	—	—	—	—	—	—	—	—	—	—	—	—	—	—	—	—	—	—	—	—	—	—	—	—	—	—	—	93
94	Sassari	—	—	—	—	—	—	—	—	—	—	—	—	—	—	—	—	—	—	1	1	25	23	1	11	1	25	23	—	—	—	—	—	—	—	—	—	—	—	—	—	—	—	—	—	—	94
	Regno	41	37	4.350	3.949	40	19.232	37	4.350	3.949	154	147	6.432	5.252	126	21.827	123	6.330	5.171	322	310	10.074	8.681	286	54.878	283	10.008	8.650	22	22	3.813	3.672	17	775	17	3.759	3.631	85	77	1.091	907	79	16.510	75	1.071	903	

Segue: TAV. III

Esercizi, addetti, forza motrice, alla data di censimento

Segue: Classe IX. — INDUSTRIE CHIMICHE

N. d'ordine	PROVINCE	170. - (I) PRODOTTI SENSIBILI PER FOTOGRAFIA E CINEMATOGRAFIA									171. - (I) COLORI ORGANICI SINTETICI E PRODOTTI INTERMEDI									172. - (I) PRODOTTI AUSILIARI PER L'INDUSTRIA TESSILE, TINTORIA E CONCIARIA									173. - (I) IDROGENAZIONE DEGLI OLI E GRASSI, ECC.									174. - (I) SAPONI, GLICERINA, CANDELE E AFFINI									N. d'ordine
		ESERCIZI con e senza FORZA MOTRICE				ESERCIZI con FORZA MOTRICE					ESERCIZI con e senza FORZA MOTRICE				ESERCIZI con FORZA MOTRICE					ESERCIZI con e senza FORZA MOTRICE				ESERCIZI con FORZA MOTRICE					ESERCIZI con e senza FORZA MOTRICE				ESERCIZI con FORZA MOTRICE					ESERCIZI con e senza FORZA MOTRICE				ESERCIZI con FORZA MOTRICE						
		CENSITI	ATTIVI			CENSITI		ATTIVI			CENSITI	ATTIVI			CENSITI		ATTIVI			CENSITI	ATTIVI			CENSITI		ATTIVI			CENSITI	ATTIVI			CENSITI		ATTIVI			CENSITI	ATTIVI			CENSITI		ATTIVI				
		N. Esercizi	N. Esercizi	ADDETTI In complesso	ADDETTI di cui operai	N. Esercizi	Potenza C V	N. Esercizi	ADDETTI In complesso	ADDETTI di cui operai	N. Esercizi	N. Esercizi	ADDETTI In complesso	ADDETTI di cui operai	N. Esercizi	Potenza C V	N. Esercizi	ADDETTI In complesso	ADDETTI di cui operai	N. Esercizi	N. Esercizi	ADDETTI In complesso	ADDETTI di cui operai	N. Esercizi	Potenza C V	N. Esercizi	ADDETTI In complesso	ADDETTI di cui operai	N. Esercizi	N. Esercizi	ADDETTI In complesso	ADDETTI di cui operai	N. Esercizi	Potenza C V	N. Esercizi	ADDETTI In complesso	ADDETTI di cui operai	N. Esercizi	N. Esercizi	ADDETTI In complesso	ADDETTI di cui operai	N. Esercizi	Potenza C V	N. Esercizi	ADDETTI In complesso	ADDETTI di cui operai	
1	2	3	4	5	6	7	8	9	10	11	12	13	14	15	16	17	18	19	20	21	22	23	24	25	26	27	28	29	30	31	32	33	34	35	36	37	38	39	40	41	42	43	44	45	46	47	48
1	Alessandria	—	—	—	—	—	—	—	—	—	—	—	—	—	—	—	—	—	—	2	—	—	—	2	3	—	—	—	—	—	—	—	—	—	—	—	—	20	20	264	230	13	608	13	253	229	1
2	Aosta	—	—	—	—	—	—	—	—	—	—	—	—	—	—	—	—	—	—	—	—	—	—	—	—	—	—	—	—	—	—	—	—	—	—	—	—	3	3	20	16	3	13	3	20	16	2
3	Asti	—	—	—	—	—	—	—	—	—	1	1	2	2	1	5	1	2	2	—	—	—	—	—	—	—	—	—	—	—	—	—	—	—	—	—	—	9	9	12	5	6	71	6	8	3	3
4	Cuneo	—	—	—	—	—	—	—	—	—	—	—	—	—	—	—	—	—	—	2	2	16	16	2	58	2	16	16	—	—	—	—	—	—	—	—	—	11	9	16	6	6	10	5	9	3	4
5	Novara	—	—	—	—	—	—	—	—	—	—	—	—	—	—	—	—	—	—	2	2	5	3	2	26	2	5	3	—	—	—	—	—	—	—	—	—	17	17	54	27	8	44	8	33	21	5
6	Torino	3	2	21	15	3	20	2	21	15	1	1	169	169	1	410	1	169	169	11	10	19	15	8	26	8	18	14	9	6	33	30	5	369	5	29	26	60	59	556	450	30	950	30	493	430	6
7	Vercelli	—	—	—	—	—	—	—	—	—	—	—	—	—	—	—	—	—	—	—	—	—	—	—	—	—	—	—	—	—	—	—	—	—	—	—	—	21	21	72	50	12	34	12	57	45	7
8	Genova	1	1	6	4	1	12	1	6	4	—	—	—	—	—	—	—	—	—	4	4	28	23	4	106	4	28	23	4	4	11	8	1	20	1	5	5	108	108	1.162	968	34	3.019	34	1.032	939	8
9	Imperia	—	—	—	—	—	—	—	—	—	—	—	—	—	—	—	—	—	—	—	—	—	—	—	—	—	—	—	—	—	—	—	—	—	—	—	—	32	32	106	52	10	43	10	69	47	9
10	La Spezia	—	—	—	—	—	—	—	—	—	—	—	—	—	—	—	—	—	—	—	—	—	—	—	—	—	—	—	1	1	6	3	1	5	1	6	3	12	12	31	10	2	7	2	10	9	10
11	Savona	1	1	1.370	1.287	1	3.119	1	1.370	1.287	1	1	595	577	1	3.793	1	595	577	—	—	—	—	—	—	—	—	—	1	1	3	2	1	5	1	3	2	35	32	82	33	5	107	5	45	30	11
12	Bergamo	—	—	—	—	—	—	—	—	—	3	3	126	112	3	564	3	126	112	5	4	21	16	4	47	3	18	15	1	1	7	5	1	6	1	7	5	27	26	247	220	8	45	8	49	41	12
13	Brescia	—	—	—	—	—	—	—	—	—	—	—	—	—	—	—	—	—	—	1	1	—	—	1	31	1	—	—	1	1	5	5	1	127	1	5	5	11	10	60	51	9	25	8	56	48	13
14	Como	—	—	—	—	—	—	—	—	—	1	1	9	9	1	36	1	9	9	3	3	20	17	3	56	3	20	17	8	8	12	2	—	—	—	—	—	29	28	188	152	15	260	15	169	149	14
15	Cremona	—	—	—	—	—	—	—	—	—	—	—	—	—	—	—	—	—	—	1	1	—	—	1	—	1	—	—	2	2	36	30	2	518	2	36	30	11	10	79	70	9	80	9	76	69	15
16	Mantova	—	—	—	—	—	—	—	—	—	—	—	—	—	—	—	—	—	—	—	—	—	—	—	—	—	—	—	—	—	—	—	—	—	—	—	—	4	3	9	6	3	12	3	9	6	16
17	Milano	15	15	467	414	14	1.038	14	466	414	6	6	2.062	1.959	6	16.388	6	2.062	1.959	31	28	187	152	24	696	22	180	150	11	11	35	25	8	160	8	27	22	164	160	1.620	1.446	87	3.283	86	1.499	1.388	17
18	Pavia	—	—	—	—	—	—	—	—	—	—	—	—	—	—	—	—	—	—	—	—	—	—	—	—	—	—	—	—	—	—	—	—	—	—	—	—	32	32	120	71	13	55	13	89	69	18
19	Sondrio	—	—	—	—	—	—	—	—	—	—	—	—	—	—	—	—	—	—	—	—	—	—	—	—	—	—	—	—	—	—	—	—	—	—	—	—	5	5	6	1	1	1	1	1	—	19
20	Varese	—	—	—	—	—	—	—	—	—	—	—	—	—	—	—	—	—	—	7	5	24	13	6	45	5	24	13	3	3	8	4	1	14	1	5	4	33	32	70	31	12	55	12	44	20	20
21	Bolzano	—	—	—	—	—	—	—	—	—	—	—	—	—	—	—	—	—	—	—	—	—	—	—	—	—	—	—	—	—	—	—	—	—	—	—	—	10	7	24	13	4	55	3	17	13	21
22	Trento	—	—	—	—	—	—	—	—	—	—	—	—	—	—	—	—	—	—	—	—	—	—	—	—	—	—	—	—	—	—	—	—	—	—	—	—	8	7	18	8	3	15	3	13	7	22
23	Belluno	—	—	—	—	—	—	—	—	—	—	—	—	—	—	—	—	—	—	—	—	—	—	—	—	—	—	—	—	—	—	—	—	—	—	—	—	6	5	10	3	1	1	1	4	2	23
24	Padova	—	—	—	—	—	—	—	—	—	—	—	—	—	—	—	—	—	—	—	—	—	—	—	—	—	—	—	1	1	29	27	1	28	1	29	27	18	18	272	246	12	231	12	252	238	24
25	Rovigo	—	—	—	—	—	—	—	—	—	—	—	—	—	—	—	—	—	—	—	—	—	—	—	—	—	—	—	—	—	—	—	—	—	—	—	—	6	5	16	5	4	23	4	14	5	25
26	Treviso	—	—	—	—	—	—	—	—	—	—	—	—	—	—	—	—	—	—	—	—	—	—	—	—	—	—	—	—	—	—	—	—	—	—	—	—	19	19	68	47	5	32	5	39	33	26
27	Udine	—	—	—	—	—	—	—	—	—	—	—	—	—	—	—	—	—	—	—	—	—	—	—	—	—	—	—	—	—	—	—	—	—	—	—	—	18	17	53	29	5	38	5	35	25	27
28	Venezia	—	—	—	—	—	—	—	—	—	—	—	—	—	—	—	—	—	—	—	—	—	—	—	—	—	—	—	—	—	—	—	—	—	—	—	—	15	15	527	506	11	642	11	521	506	28
29	Verona	—	—	—	—	—	—	—	—	—	—	—	—	—	—	—	—	—	—	—	—	—	—	—	—	—	—	—	—	—	—	—	—	—	—	—	—	18	18	120	97	10	192	10	109	94	29
30	Vicenza	—	—	—	—	—	—	—	—	—	—	—	—	—	—	—	—	—	—	—	—	—	—	—	—	—	—	—	2	2	3	3	1	17	1	2	2	14	13	84	68	8	48	8	72	63	30
31	Carnaro	—	—	—	—	—	—	—	—	—	—	—	—	—	—	—	—	—	—	—	—	—	—	—	—	—	—	—	—	—	—	—	—	—	—	—	—	5	5	27	24	2	39	2	20	20	31
32	Gorizia	—	—	—	—	—	—	—	—	—	—	—	—	—	—	—	—	—	—	—	—	—	—	—	—	—	—	—	—	—	—	—	—	—	—	—	—	5	5	11	5	2	17	2	8	5	32
33	Istria	—	—	—	—	—	—	—	—	—	—	—	—	—	—	—	—	—	—	—	—	—	—	—	—	—	—	—	—	—	—	—	—	—	—	—	—	3	1	26	25	2	56	1	26	25	33
34	Trieste	—	—	—	—	—	—	—	—	—	—	—	—	—	—	—	—	—	—	—	—	—	—	—	—	—	—	—	2	1	1	1	—	—	—	—	—	24	22	115	91	9	106	8	87	77	34
35	Zara	—	—	—	—	—	—	—	—	—	—	—	—	—	—	—	—	—	—	—	—	—	—	—	—	—	—	—	1	1	2	—	—	—	—	—	—	5	4	6	3	—	—	—	—	—	35
36	Bologna	3	3	15	7	3	13	3	15	7	—	—	—	—	—	—	—	—	—	—	—	—	—	—	—	—	—	—	3	3	5	5	—	—	—	—	—	9	8	358	339	7	84	7	224	211	36
37	Ferrara	—	—	—	—	—	—	—	—	—	—	—	—	—	—	—	—	—	—	—	—	—	—	—	—	—	—	—	—	—	—	—	—	—	—	—	—	6	6	19	15	3	11	3	12	16	37
38	Forlì	1	1	2	—	—	—	—	—	—	—	—	—	—	—	—	—	—	—	—	—	—	—	—	—	—	—	—	—	—	—	—	—	—	—	—	—	16	16	34	14	5	31	5	17	9	38
39	Modena	—	—	—	—	—	—	—	—	—	—	—	—	—	—	—	—	—	—	—	—	—	—	—	—	—	—	—	—	—	—	—	—	—	—	—	—	6	5	18	14	6	37	5	18	14	39
40	Parma	—	—	—	—	—	—	—	—	—	1	1	51	48	1	163	1	51	48	1	1	10	9	1	28	1	10	9	2	1	3	2	1	—	—	—	—	11	11	31	17	8	31	8	24	14	40
41	Piacenza	—	—	—	—	—	—	—	—	—	—	—	—	—	—	—	—	—	—	—	—	—	—	—	—	—	—	—	—	—	—	—	—	—	—	—	—	6	5	23	17	4	12	4	21	15	41
42	Ravenna	—	—	—	—	—	—	—	—	—	—	—	—	—	—	—	—	—	—	—	—	—	—	—	—	—	—	—	—	—	—	—	—	—	—	—	—	4	4	23	14	3	15	3	22	14	42
43	Reggio nell'Emilia	—	—	—	—	—	—	—	—	—	—	—	—	—	—	—	—	—	—	—	—	—	—	—	—	—	—	—	—	—	—	—	—	—	—	—	—	4	4	10	3	1	4	1	5	3	43
44	Apuania	—	—	—	—	—	—	—	—	—	—	—	—	—	—	—	—	—	—	—	—	—	—	—	—	—	—	—	—	—	—	—	—	—	—	—	—	4	4	5	1	1	5	1	1	1	44
45	Arezzo	—	—	—	—	—	—	—	—	—	—	—	—	—	—	—	—	—	—	1	1	1	—	—	—	—	—	—	—	—	—	—	—	—	—	—	—	10	10	25	10	3	7	3	9	5	45
46	Firenze	—	—	—	—	—	—	—	—	—	—	—	—	—	—	—	—	—	—	2	2	6	6	1	4	1	5	5	—	—	—	—	—	—	—	—	—	104	99	499	364	36	489	36	407	349	46
47	Grosseto	—	—	—	—	—	—	—	—	—	—	—	—	—	—	—	—	—	—	—	—	—	—	—	—	—	—	—	—	—	—	—	—	—	—	—	—	1	1	2	—	—	—	—	—	—	47
48	Livorno	—	—	—	—	—	—	—	—	—	—	—	—	—	—	—	—	—	—	—	—	—	—	—	—	—	—	—	—	—	—	—	—	—	—	—	—	41	41	152	101	12	89	12	110	91	48
49	Lucca	—	—	—	—	—	—	—	—	—	—	—	—	—	—	—	—	—	—	—	—	—	—	—	—	—	—	—	1	1	3	3	—	—	—	—	—	18	17	85	60	9	46	9	70	56	49
50	Pisa	—	—	—	—	—	—	—	—	—	—	—	—	—	—	—	—	—	—	—	—	—	—	—	—	—	—	—	1	—	—	—	—	—	—	—	—	27	24	62	34	6	22	6	34	29	50
51	Pistoia	—	—	—	—	—	—	—	—	—	—	—	—	—	—	—	—	—	—	—	—	—	—	—	—	—	—	—	—	—	—	—	—	—	—	—	—	9	9	18	8	1	4	1	5	2	51
52	Siena	—	—	—	—	—	—	—	—	—	—	—	—	—	—	—	—	—	—	—	—	—	—	—	—	—	—	—	—	—	—	—	—	—	—	—	—	7	7	19	14	3	9	3	13	12	52
53	Ancona	—	—	—	—	—	—	—	—	—	—	—	—	—	—	—	—	—	—	—	—	—	—	—	—	—	—	—	—	—	—	—	—	—	—	—	—	21	20	66	42	3	33	3	41	37	53
54	Ascoli Piceno	—	—	—	—	—	—	—	—	—	—	—	—	—	—	—	—	—	—	—	—	—	—	—	—	—	—	—	—	—	—	—	—	—	—	—	—	4	4	20	14	2	6	2	12	11	54
55	Macerata	—	—	—	—	—	—	—	—	—	—	—	—	—	—	—	—	—	—	—	—	—	—	—	—	—	—	—	—	—	—	—	—	—	—	—	—	2	2	7	4	1	10	1	4	4	55
56	Pesaro e Urbino	—	—	—	—	—	—	—	—	—	—	—	—	—	—	—	—	—	—	—	—	—	—	—	—	—	—	—	—	—	—	—	—	—	—	—	—	1	1	1	—	1	1	1	1	—	56
57	Perugia	—	—	—	—	—	—	—	—	—	—	—	—	—	—	—	—	—	—	—	—	—	—	—	—	—	—	—	—	—	—	—	—	—	—	—	—	12	12	30	13	5	16	5	19	10	57
58	Terni	—	—	—	—	—	—	—	—	—	—	—	—	—	—	—	—	—	—	—	—	—	—	—	—	—	—	—	—	—	—	—	—	—	—	—	—	4	4	14	9	1	1	1	4	3	58
59	Frosinone	—	—	—	—	—	—	—	—	—	—	—	—	—	—	—	—	—	—	—	—	—	—	—	—	—	—	—	—	—	—	—	—	—	—	—	—	4	4	95	93	2	144	2	90	90	59
60	Littoria	—	—	—	—	—	—	—	—	—	—	—	—	—	—	—	—	—	—	—	—	—	—	—	—	—	—	—	—	—	—	—	—	—	—	—	—	6	6	19	9	—	—	—	—	—	60
61	Rieti	—	—	—	—	—	—	—	—	—	—	—	—	—	—	—	—	—	—	—	—	—	—	—	—	—	—	—	—	—	—	—	—	—	—	—	—	1	1	8	6	1	51	1	8	6	61
62	Roma	—	—	—	—	—	—	—	—	—	—	—	—	—	—	—	—	—	—	—	—	—	—	—	—	—	—	—	4	3	5	5	3	27	2	4	4	81	78	505	378	22	667	22	410	349	62
63	Viterbo	—	—	—	—	—	—	—	—	—	—	—	—	—	—	—	—	—	—	—	—	—	—	—	—	—	—	—	—	—	—	—	—	—	—	—	—	5	5	12	8	1	7	1	2	2	63
64	Campobasso	—	—	—	—	—	—	—	—	—	—	—	—	—	—	—	—	—	—	—	—	—	—	—	—	—	—	—	—	—	—	—	—	—	—	—	—	4	4	7	2	—	—	—	—	—	64
65	Chieti	—	—	—	—	—	—	—	—	—	—	—	—	—	—	—	—	—	—	—	—	—	—	—	—	—	—	—	1	—	—	—	—	—	—	—	—	5	5	45	37	2	36	2	27	25	65
66	L'Aquila	—	—	—	—	—	—	—	—	—	—	—	—	—	—	—	—	—	—	—	—	—	—	—	—	—	—	—	—	—	—	—	—	—	—	—	—	5	5	10	3	2	2	2	5	1	66
67	Pescara	—	—	—	—	—	—	—	—	—	—	—	—	—	—	—	—	—	—	—	—	—	—	—	—	—	—	—	—	—	—	—	—	—	—	—	—	7	7	22	16	3	21	3	12	10	67
68	Teramo	—	—	—	—	—	—	—	—	—	—	—	—	—	—	—	—	—	—	—	—	—	—	—	—	—	—	—	—	—	—	—	—	—	—	—	—	2	2	9	4	—	—	—	—	—	68
69	Avellino	—	—	—	—	—	—	—	—	—	—	—	—	—	—	—	—	—	—	1	1	1	1	—	—	—	—	—	—	—	—	—	—	—	—	—	—	5	5	10	1	—	—	—	—	—	69
70	Benevento	—	—	—	—	—	—	—	—	—	—	—	—	—	—	—	—	—	—	—	—	—	—	—	—	—	—	—	—	—	—	—	—	—	—	—	—	6	6	15	4	2	4	2	6	2	70
71	Napoli	1	1	6	6	1	4	1	6	6	—	—	—	—	—	—	—	—	—	—	—	—	—	—	—	—	—	—	6	5	13	8	3	9	3	10	7	154	153	731	394	47	456	47	414	301	71
72	Salerno	—	—	—	—	—	—	—	—	—	—	—	—	—	—	—	—	—	—	—	—	—	—	—	—	—	—	—	—	—	—	—	—	—	—	—	—	25	24	124	76	9	52	9	87	62	72
73	Bari	—	—	—	—	—	—	—	—	—	—	—	—	—	—	—	—	—	—	—	—	—	—	—	—	—	—	—	1	1	9	4	—	—	—	—	—	84	81	445	306	27	448	27	240	200	73
74	Brindisi	—	—	—	—	—	—	—	—	—	—	—	—	—	—	—	—	—	—	—	—	—	—	—	—	—	—	—	—	—	—	—	—	—	—	—	—	36	35	80	33	6	24	6	22	15	74
75	Foggia	—	—	—	—	—	—	—	—	—	—	—	—	—	—	—	—	—	—	—	—	—	—	—	—	—	—	—	—	—	—	—	—	—	—	—	—	8	8	32	11	4	13	4	22	10	75
76	Ionio	—	—	—	—	—	—	—	—	—	—	—	—	—	—	—	—	—	—	—	—	—	—	—	—	—	—	—	—	—	—	—	—	—	—	—	—	6	6	10	4	—	—	—	—	—	76
77	Lecce	—	—	—	—	—	—	—	—	—	—	—	—	—	—	—	—	—	—	—	—	—	—	—	—	—	—	—	—	—	—	—	—	—	—	—	—	18	16	37	15	3	11	3	12	8	77
78	Matera	—	—	—	—	—	—	—	—	—	—	—	—	—	—	—	—	—	—	—	—	—	—	—	—	—	—	—	—	—	—	—	—	—	—	—	—	1	—	—	—	—	—	—	—	—	78
79	Potenza	—	—	—	—	—	—	—	—	—	—	—	—	—	—	—	—	—	—	—	—	—	—	—	—	—	—	—	—	—	—	—	—	—	—	—	—	1	1	1	—	—	—	—	—	—	79
80	Catanzaro	—	—	—	—	—	—	—	—	—	—	—	—	—	—	—	—	—	—	—	—	—	—	—	—	—	—	—	—	—	—	—	—	—	—	—	—	11	11	24	3	2	8	2	9	2	80
81	Cosenza	—	—	—	—	—	—	—	—	—	—	—	—	—	—	—	—	—	—	—	—	—	—	—	—	—	—	—	—	—	—	—	—	—	—	—	—	3	3	11	4	—	—	—	—	—	81
82	Reggio di Calabria	—	—	—	—	—	—	—	—	—	—	—	—	—	—	—	—	—	—	—	—	—	—	—	—	—	—	—	—	—	—	—	—	—	—	—	—	21	19	41	16	4	10	4	15	10	82
83	Agrigento	—	—	—	—	—	—	—	—	—	—	—	—	—	—	—	—	—	—	—	—	—	—	—	—	—	—	—	—	—	—	—	—	—	—	—	—	8	8	45	30	3	14	3	35	25	83
84	Caltanissetta	—	—	—	—	—	—	—	—	—	—	—	—	—	—	—	—	—	—	—	—	—	—	—	—	—	—	—	—	—	—	—	—	—	—	—	—	4	4	6	1	—	—	—	—	—	84
85	Catania	—	—	—	—	—	—	—	—	—	—	—	—	—	—	—	—	—	—	—	—	—	—	—	—	—	—	—	—	—	—	—	—	—	—	—	—	63	58	251	156	18	155	18	170	133	85
86	Enna	—	—	—	—	—	—	—	—	—	—	—	—	—	—	—	—	—	—	—	—	—	—	—	—	—	—	—	—	—	—	—	—	—	—	—	—	2	1	2	—	—	—	—	—	—	86
87	Messina	—	—	—	—	—	—	—	—	—	—	—	—	—	—	—	—	—	—	—	—	—	—	—	—	—	—	—	1	1	4	3	—	—	—	—	—	16	16	249	222	7	184	7	215	201	87
88	Palermo	—	—	—	—	—	—	—	—	—	—	—	—	—	—	—	—	—	—	—	—	—	—	—	—	—	—	—	2	2	13	8	—	—	—	—	—	50	47	363	280	16	118	14	209	184	88
89	Ragusa	—	—	—	—	—	—	—	—	—	—	—	—	—	—	—	—	—	—	—	—	—	—	—	—	—	—	—	—	—	—	—	—	—	—	—	—	7	7	21	14	1	7	1	10	8	89
90	Siracusa	—	—	—	—	—	—	—	—	—	—	—	—	—	—	—	—	—	—	—	—	—	—	—	—	—	—	—	—	—	—	—	—	—	—	—	—	12	12	38	17	2	33	2	26	17	90
91	Trapani	—	—	—	—	—	—	—	—	—	—	—	—	—	—	—	—	—	—	—	—	—	—	—	—	—	—	—	—	—	—	—	—	—	—	—	—	19	18	40	17	1	7	1	3	2	91
92	Cagliari	—	—	—	—	—	—	—	—	—	—	—	—	—	—	—	—	—	—	—	—	—	—	—	—	—	—	—	—	—	—	—	—	—	—	—	—	21	19	46	26	4	21	3	15	13	92
93	Nuoro	—	—	—	—	—	—	—	—	—	—	—	—	—	—	—	—	—	—	—	—	—	—	—	—	—	—	—	—	—	—	—	—	—	—	—	—	10	10	15	—	—	—	—	—	—	93
94	Sassari	—	—	—	—	—	—	—	—	—	—	—	—	—	—	—	—	—	—	—	—	—	—	—	—	—	—	—	1	1	4	2	1	1	1	4	2	11	11	23	11	2	15	2	10	9	94
	REGNO	25	24	1.887	1.733	23	4.206	22	1.884	1.733	14	14	3.014	2.876	14	21.359	14	3.014	2.876	74	65	338	271	59	1.126	58	324	263	70	61	250	185	31	1.306	29	172	144	1.867	1.799	11.064	8.369	676	13.688	666	8.385	7.269	

Segue: TAV. III

Esercizi, addetti, forza motrice, alla data di censimento

Segue: **Classe IX.** — **INDUSTRIE CHIMICHE**

N. d'ordine	PROVINCE	175. - (I) AMIDI, DESTRINE, GLUTINE, COLLE VEGETALI E GLUCOSIO									176. - (I) PROFUMERIE, PRODOTTI DA TOLETTA, ECC.									176 *bis.* - (I) PROFUMI SINTETICI E COSTITUENTI DI ESSENZE									177. - (I) ESSENZE AROMATICHE E DA PROFUMO, ECC.									178. - (I) DERIVATI AGRUMARI									N. d'ordine
		ESERCIZI con E senza FORZA MOTRICE				ESERCIZI con FORZA MOTRICE					ESERCIZI con E senza FORZA MOTRICE				ESERCIZI con FORZA MOTRICE					ESERCIZI con E senza FORZA MOTRICE				ESERCIZI con FORZA MOTRICE					ESERCIZI con E senza FORZA MOTRICE				ESERCIZI con FORZA MOTRICE					ESERCIZI con E senza FORZA MOTRICE				ESERCIZI con FORZA MOTRICE						
		CENSITI	ATTIVI			CENSITI		ATTIVI			CENSITI	ATTIVI			CENSITI	ATTIVI				CENSITI	ATTIVI			CENSITI	ATTIVI				CENSITI	ATTIVI			CENSITI	ATTIVI				CENSITI	ATTIVI			CENSITI	ATTIVI				
				ADDETTI				ADDETTI					ADDETTI				ADDETTI					ADDETTI				ADDETTI					ADDETTI				ADDETTI					ADDETTI				ADDETTI				
		N. Esercizi	N. Esercizi	In complesso	di cui operai	N. Esercizi	*Potenza* C V	N. Esercizi	In complesso	di cui operai	N. Esercizi	N. Esercizi	In complesso	di cui operai	N. Esercizi	*Potenza* C V	N. Esercizi	In complesso	di cui operai	N. Esercizi	N. Esercizi	In complesso	di cui operai	N. Esercizi	*Potenza* C V	N. Esercizi	In complesso	di cui operai	N. Esercizi	N. Esercizi	In complesso	di cui operai	N. Esercizi	*Potenza* C V	N. Esercizi	In complesso	di cui operai	N. Esercizi	N. Esercizi	In complesso	di cui operai	N. Esercizi	*Potenza* C V	N. Esercizi	In complesso	di cui operai	
1	2	3	4	5	6	7	8	9	10	11	12	13	14	15	16	17	18	19	20	21	22	23	24	25	26	27	28	29	30	31	32	33	34	35	36	37	38	39	40	41	42	43	44	45	46	47	1
1	Alessandria	—	—	—	—	—	—	—	—	—	5	5	34	25	3	6	3	31	25	—	—	—	—	—	—	—	—	—	—	—	—	—	—	—	—	—	—	—	—	—	—	—	—	—	—	—	2
2	Aosta	—	—	—	—	—	—	—	—	—	—	—	—	—	—	—	—	—	—	—	—	—	—	—	—	—	—	—	1	1	1	1	1	3	1	1	1	—	—	—	—	—	—	—	—	—	3
3	Asti	—	—	—	—	—	—	—	—	—	—	—	—	—	—	—	—	—	—	—	—	—	—	—	—	—	—	—	20	7	13	—	7	21	—	—	—	—	—	—	—	—	—	—	—	—	4
4	Cuneo	2	2	4	2	2	14	2	4	2	—	—	—	—	—	—	—	—	—	1	1	2	2	—	—	—	—	—	1	—	—	—	—	—	—	—	—	—	—	—	—	—	—	—	—	—	5
5	Novara	3	1	3	1	3	149	1	3	1	3	2	31	31	1	17	1	28	28	4	3	16	8	3	30	3	16	8	36	8	27	23	33	91	8	27	23	—	—	—	—	—	—	—	—	—	6
6	Torino	1	1	1	1	1	2	1	1	1	53	43	307	224	27	155	25	254	190	—	—	—	—	—	—	—	—	—	—	—	—	—	—	—	—	—	—	—	—	—	—	—	—	—	—	—	7
7	Vercelli	1	1	4	2	—	—	—	—	—	1	1	11	7	1	5	1	11	7	—	—	—	—	—	—	—	—	—	2	1	1	—	1	—	1	1	—	5	5	8	—	—	—	—	—	—	8
8	Genova	2	2	44	36	2	73	2	44	36	22	22	54	32	8	23	8	22	15	—	—	—	—	—	—	—	—	—	27	23	39	9	1	5	1	1	—	3	3	9	4	—	—	—	—	—	9
9	Imperia	—	—	—	—	—	—	—	—	—	8	7	44	26	1	4	1	7	3	—	—	—	—	—	—	—	—	—	—	—	—	—	—	—	—	—	—	—	—	—	—	—	—	—	—	—	10
10	La Spezia	—	—	—	—	—	—	—	—	—	—	—	—	—	—	—	—	—	—	—	—	—	—	—	—	—	—	—	1	1	2	—	—	—	—	—	—	—	—	—	—	—	—	—	—	—	11
11	Savona	—	—	—	—	—	—	—	—	—	1	1	2	2	1	8	1	2	2	—	—	—	—	—	—	—	—	—	—	—	—	—	—	—	—	—	—	—	—	—	—	—	—	—	—	—	12
12	Bergamo	2	1	9	8	1	8	1	9	8	3	3	16	14	1	1	1	7	5	—	—	—	—	—	—	—	—	—	2	2	12	12	1	13	1	7	7	1	1	1	—	—	—	—	—	—	13
13	Brescia	—	—	—	—	—	—	—	—	—	3	1	4	3	2	2	1	4	3	—	—	—	—	—	—	—	—	—	—	—	—	—	—	—	—	—	—	—	—	—	—	—	—	—	—	—	14
14	Como	—	—	—	—	—	—	—	—	—	4	4	68	63	2	16	2	64	63	—	—	—	—	—	—	—	—	—	—	—	—	—	—	—	—	—	—	—	—	—	—	—	—	—	—	—	15
15	Cremona	—	—	—	—	—	—	—	—	—	—	—	—	—	—	—	—	—	—	—	—	—	—	—	—	—	—	—	—	—	—	—	—	—	—	—	—	—	—	—	—	—	—	—	—	—	16
16	Mantova	—	—	—	—	—	—	—	—	—	1	1	19	17	—	—	—	—	—	—	—	—	—	—	—	—	—	—	—	—	—	—	—	—	—	—	—	—	—	—	—	—	—	—	—	—	—	17
17	Milano	24	21	161	133	15	508	12	146	126	169	165	1.324	1.126	83	623	82	1.176	1.060	6	6	15	10	6	95	6	15	10	3	2	3	3	2	9	2	3	3	11	8	1	1	8	5	6	1	1	18
18	Pavia	1	1	2	—	1	1	1	2	—	1	1	1	—	—	—	—	—	—	—	—	—	—	—	—	—	—	—	—	—	—	—	—	—	—	—	—	—	—	—	—	—	—	—	—	—	19
19	Sondrio	—	—	—	—	—	—	—	—	—	—	—	—	—	—	—	—	—	—	1	—	—	—	—	—	—	—	—	—	—	—	—	—	—	—	—	—	—	—	—	—	—	—	—	—	—	20
20	Varese	5	5	56	45	5	241	5	56	45	5	5	5	—	—	—	—	—	—	—	—	—	—	—	—	—	—	—	—	—	—	—	—	—	—	—	—	—	—	—	—	—	—	—	—	—	21
21	Bolzano	—	—	—	—	—	—	—	—	—	2	2	10	9	—	—	—	—	—	—	—	—	—	—	—	—	—	—	4	4	23	17	4	8	4	23	17	—	—	—	—	—	—	—	—	—	—	22
22	Trento	—	—	—	—	—	—	—	—	—	1	—	—	—	—	—	—	—	—	—	—	—	—	—	—	—	—	—	—	—	—	—	—	—	—	—	—	—	2	—	—	—	—	—	—	—	—	23
23	Belluno	—	—	—	—	—	—	—	—	—	—	—	—	—	—	—	—	—	—	—	—	—	—	—	—	—	—	—	—	—	—	—	—	—	—	—	—	—	—	—	—	—	—	—	—	—	24
24	Padova	—	—	—	—	—	—	—	—	—	5	5	159	152	3	38	3	156	151	—	—	—	—	—	—	—	—	—	—	—	—	—	—	—	—	—	—	—	—	—	—	—	—	—	—	—	25
25	Rovigo	1	1	344	304	1	2.182	1	344	304	—	—	—	—	—	—	—	—	—	—	—	—	—	—	—	—	—	—	—	—	—	—	—	—	—	—	—	—	—	—	—	—	—	—	—	26
26	Treviso	—	—	—	—	—	—	—	—	—	—	—	—	—	—	—	—	—	—	—	—	—	—	—	—	—	—	—	—	—	—	—	—	—	—	—	—	—	—	—	—	—	—	—	—	—	27
27	Udine	1	1	63	61	1	179	1	63	61	2	2	7	3	—	—	—	—	—	—	—	—	—	—	—	—	—	—	—	—	—	—	—	—	—	—	—	—	—	—	—	—	—	—	—	28
28	Venezia	—	—	—	—	—	—	—	—	—	3	3	19	19	2	5	2	16	16	—	—	—	—	—	—	—	—	—	—	—	—	—	—	—	—	—	—	—	—	—	—	—	—	—	—	—	29
29	Verona	1	—	—	—	1	33	—	—	—	6	6	57	37	5	17	5	55	36	—	—	—	—	—	—	—	—	—	—	—	—	—	—	—	—	—	—	—	—	—	—	—	—	—	—	—	30
30	Vicenza	—	—	—	—	—	—	—	—	—	1	1	38	31	1	4	1	38	31	—	—	—	—	—	—	—	—	—	—	—	—	—	—	—	—	—	—	—	—	—	—	—	—	—	—	—	31
31	Carnaro	—	—	—	—	—	—	—	—	—	—	—	—	—	—	—	—	—	—	—	—	—	—	—	—	—	—	—	—	—	—	—	—	—	—	—	—	—	—	—	—	—	—	—	—	—	32
32	Gorizia	—	—	—	—	—	—	—	—	—	—	—	—	—	—	—	—	—	—	—	—	—	—	—	—	—	—	—	1	—	—	—	—	—	—	—	—	—	—	—	—	—	—	—	—	—	33
33	Istria	—	—	—	—	—	—	—	—	—	7	4	10	5	—	—	—	—	—	1	—	—	—	—	—	—	—	—	—	—	—	—	—	—	—	—	—	—	—	—	—	—	—	—	—	—	34
34	Trieste	—	—	—	—	—	—	—	—	—	4	3	4	1	—	—	—	—	—	—	—	—	—	—	—	—	—	—	—	—	—	—	—	—	—	—	—	—	—	—	—	—	—	—	—	—	35
35	Zara	—	—	—	—	—	—	—	—	—	18	16	202	161	9	31	8	147	124	—	—	—	—	—	—	—	—	—	—	—	—	—	—	—	—	—	—	—	—	—	—	—	—	—	—	—	36
36	Bologna	—	—	—	—	—	—	—	—	—	—	—	—	—	—	—	—	—	—	—	—	—	—	—	—	—	—	—	1	1	—	—	1	35	1	—	—	—	—	—	—	—	—	—	—	—	37
37	Ferrara	—	—	—	—	—	—	—	—	—	1	1	1	—	—	—	—	—	—	—	—	—	—	—	—	—	—	—	—	—	—	—	—	—	—	—	—	—	—	—	—	—	—	—	—	—	38
38	Forlì	—	—	—	—	—	—	—	—	—	1	1	3	—	—	—	—	—	—	—	—	—	—	—	—	—	—	—	—	—	—	—	—	—	—	—	—	—	—	—	—	—	—	—	—	—	39
39	Modena	1	—	—	—	—	—	—	—	—	7	7	369	352	5	40	5	365	351	—	—	—	—	—	—	—	—	—	—	—	—	—	—	—	—	—	—	—	—	—	—	—	—	—	—	—	40
40	Parma	—	—	—	—	—	—	—	—	—	2	1	2	—	1	2	—	—	—	—	—	—	—	—	—	—	—	—	—	—	—	—	—	—	—	—	—	—	—	—	—	—	—	—	—	—	41
41	Piacenza	—	—	—	—	—	—	—	—	—	1	1	2	—	1	1	1	2	—	—	—	—	—	—	—	—	—	—	—	—	—	—	—	—	—	—	—	—	—	—	—	—	—	—	—	—	42
42	Ravenna	—	—	—	—	—	—	—	—	—	—	—	—	—	—	—	—	—	—	—	—	—	—	—	—	—	—	—	—	—	—	—	—	—	—	—	—	—	—	—	—	—	—	—	—	—	43
43	Reggio nell'Emilia	—	—	—	—	—	—	—	—	—	—	—	—	—	—	—	—	—	—	—	—	—	—	—	—	—	—	—	—	—	—	—	—	—	—	—	—	—	—	—	—	—	—	—	—	—	44
44	Apuania	—	—	—	—	—	—	—	—	—	—	—	—	—	—	—	—	—	—	—	—	—	—	—	—	—	—	—	1	1	4	—	—	—	—	—	—	—	—	—	—	—	—	—	—	—	45
45	Arezzo	—	—	—	—	—	—	—	—	—	35	27	612	452	5	186	3	510	387	—	—	—	—	—	—	—	—	—	1	1	—	—	—	—	—	—	—	—	—	—	—	—	—	—	—	—	46
46	Firenze	—	—	—	—	—	—	—	—	—	2	2	4	4	1	1	1	4	4	—	—	—	—	—	—	—	—	—	1	1	2	1	1	—	1	2	1	—	—	—	—	—	—	—	—	—	47
47	Grosseto	—	—	—	—	—	—	—	—	—	4	4	16	10	1	2	1	8	7	—	—	—	—	—	—	—	—	—	—	—	—	—	—	—	—	—	—	—	—	—	—	—	—	—	—	—	48
48	Livorno	—	—	—	—	—	—	—	—	—	2	2	80	68	1	4	1	78	68	—	—	—	—	—	—	—	—	—	—	—	—	—	—	—	—	—	—	—	—	—	—	—	—	—	—	—	49
49	Lucca	—	—	—	—	—	—	—	—	—	2	1	68	60	1	22	1	68	60	—	—	—	—	—	—	—	—	—	—	—	—	—	—	—	—	—	—	—	—	—	—	—	—	—	—	—	50
50	Pisa	—	—	—	—	—	—	—	—	—	—	—	—	—	—	—	—	—	—	—	—	—	—	—	—	—	—	—	—	—	—	—	—	—	—	—	—	—	—	—	—	—	—	—	—	—	51
51	Pistoia	—	—	—	—	—	—	—	—	—	—	—	—	—	—	—	—	—	—	—	—	—	—	—	—	—	—	—	—	—	—	—	—	—	—	—	—	—	—	—	—	—	—	—	—	—	52
52	Siena	—	—	—	—	—	—	—	—	—	—	—	—	—	—	—	—	—	—	—	—	—	—	—	—	—	—	—	—	—	—	—	—	—	—	—	—	—	—	—	—	—	—	—	—	—	53
53	Ancona	—	—	—	—	—	—	—	—	—	1	1	6	5	—	—	—	—	—	—	—	—	—	—	—	—	—	—	—	—	—	—	—	—	—	—	—	—	—	—	—	—	—	—	—	—	54
54	Ascoli Piceno	—	—	—	—	—	—	—	—	—	1	1	9	7	1	10	1	9	7	—	—	—	—	—	—	—	—	—	—	—	—	—	—	—	—	—	—	—	—	—	—	—	—	—	—	—	55
55	Macerata	—	—	—	—	—	—	—	—	—	—	—	—	—	—	—	—	—	—	—	—	—	—	—	—	—	—	—	—	—	—	—	—	—	—	—	—	—	—	—	—	—	—	—	—	—	56
56	Pesaro e Urbino	—	—	—	—	—	—	—	—	—	1	1	2	—	—	—	—	—	—	—	—	—	—	—	—	—	—	—	—	—	—	—	—	—	—	—	—	—	—	—	—	—	—	—	—	—	57
57	Perugia	—	—	—	—	—	—	—	—	—	1	1	2	1	—	—	—	—	—	—	—	—	—	—	—	—	—	—	—	—	—	—	—	—	—	—	—	—	—	—	—	—	—	—	—	—	58
58	Terni	—	—	—	—	—	—	—	—	—	—	—	—	—	—	—	—	—	—	—	—	—	—	—	—	—	—	—	—	—	—	—	—	—	—	—	—	—	—	—	—	—	—	—	—	—	59
59	Frosinone	—	—	—	—	—	—	—	—	—	—	—	—	—	—	—	—	—	—	—	—	—	—	—	—	—	—	—	2	2	8	6	—	—	—	—	—	2	2	11	9	2	4	2	11	9	60
60	Littoria	—	—	—	—	—	—	—	—	—	—	—	—	—	—	—	—	—	—	—	—	—	—	—	—	—	—	—	—	—	—	—	—	—	—	—	—	—	—	—	—	—	—	—	—	—	61
61	Rieti	—	—	—	—	—	—	—	—	—	15	14	103	63	5	53	5	70	44	—	—	—	—	—	—	—	—	—	—	—	—	—	—	—	—	—	—	—	—	—	—	—	—	—	—	—	62
62	Roma	—	—	—	—	—	—	—	—	—	—	—	—	—	—	—	—	—	—	—	—	—	—	—	—	—	—	—	—	—	—	—	—	—	—	—	—	—	—	—	—	—	—	—	—	—	63
63	Viterbo	—	—	—	—	—	—	—	—	—	—	—	—	—	—	—	—	—	—	—	—	—	—	—	—	—	—	—	—	—	—	—	—	—	—	—	—	—	—	—	—	—	—	—	—	—	64
64	Campobasso	—	—	—	—	—	—	—	—	—	—	—	—	—	—	—	—	—	—	—	—	—	—	—	—	—	—	—	—	—	—	—	—	—	—	—	—	—	—	—	—	—	—	—	—	—	65
65	Chieti	—	—	—	—	—	—	—	—	—	—	—	—	—	—	—	—	—	—	—	—	—	—	—	—	—	—	—	—	—	—	—	—	—	—	—	—	—	—	—	—	—	—	—	—	—	66
66	L'Aquila	—	—	—	—	—	—	—	—	—	—	—	—	—	—	—	—	—	—	—	—	—	—	—	—	—	—	—	—	—	—	—	—	—	—	—	—	—	—	—	—	—	—	—	—	—	67
67	Pescara	—	—	—	—	—	—	—	—	—	1	—	—	—	—	—	—	—	—	—	—	—	—	—	—	—	—	—	6	5	217	198	6	194	5	217	198	—	—	—	—	—	—	—	—	—	—	68
68	Teramo	—	—	—	—	—	—	—	—	—	—	—	—	—	—	—	—	—	—	—	—	—	—	—	—	—	—	—	—	—	—	—	—	—	—	—	—	—	—	—	—	—	—	—	—	—	69
69	Avellino	—	—	—	—	—	—	—	—	—	—	—	—	—	—	—	—	—	—	—	—	—	—	—	—	—	—	—	—	—	—	—	—	—	—	—	—	—	—	—	—	—	—	—	—	—	70
70	Benevento	—	—	—	—	—	—	—	—	—	24	22	100	64	6	26	6	60	57	1	1	84	70	1	385	1	84	70	—	—	—	—	—	—	—	—	—	—	—	—	—	—	—	—	—	—	71
71	Napoli	—	—	—	—	—	—	—	—	—	—	—	—	—	—	—	—	—	—	—	—	—	—	—	—	—	—	—	1	—	—	—	—	—	—	—	—	—	—	—	—	—	—	—	—	72
72	Salerno	—	—	—	—	—	—	—	—	—	5	4	9	5	—	—	—	—	—	—	—	—	—	—	—	—	—	—	—	—	—	—	—	—	—	—	—	—	—	—	—	—	—	—	—	—	73
73	Bari	—	—	—	—	—	—	—	—	—	—	—	—	—	—	—	—	—	—	—	—	—	—	—	—	—	—	—	—	—	—	—	—	—	—	—	—	—	—	—	—	—	—	—	—	—	74
74	Brindisi	—	—	—	—	—	—	—	—	—	—	—	—	—	—	—	—	—	—	—	—	—	—	—	—	—	—	—	1	1	3	1	1	10	1	3	1	—	—	—	—	—	—	—	—	—	—	75
75	Foggia	—	—	—	—	—	—	—	—	—	—	—	—	—	—	—	—	—	—	—	—	—	—	—	—	—	—	—	—	—	—	—	—	—	—	—	—	—	—	—	—	—	—	—	—	—	76
76	Ionio	—	—	—	—	—	—	—	—	—	—	—	—	—	—	—	—	—	—	—	—	—	—	—	—	—	—	—	1	1	1	—	—	—	—	—	—	—	—	—	—	—	—	—	—	—	77
77	Lecce	—	—	—	—	—	—	—	—	—	—	—	—	—	—	—	—	—	—	—	—	—	—	—	—	—	—	—	—	—	—	—	—	—	—	—	—	—	—	—	—	—	—	—	—	—	78
78	Matera	—	—	—	—	—	—	—	—	—	—	—	—	—	—	—	—	—	—	—	—	—	—	—	—	—	—	—	—	—	—	—	—	—	—	—	—	—	—	—	—	—	—	—	—	—	79
79	Potenza	—	—	—	—	—	—	—	—	—	—	—	—	—	—	—	—	—	—	—	—	—	—	—	—	—	—	—	1	—	—	—	1	195	—	—	—	—	—	—	—	—	—	—	—	—	80
80	Catanzaro	—	—	—	—	—	—	—	—	—	—	—	—	—	—	—	—	—	—	—	—	—	—	—	—	—	—	—	6	5	61	52	6	402	5	61	52	—	—	—	—	—	—	—	—	—	—	81
81	Cosenza	—	—	—	—	—	—	—	—	—	5	5	13	5	—	—	—	—	—	—	—	—	—	—	—	—	—	—	3	2	4	3	3	13	2	4	3	652	605	1.126	1	12	162	2	4	1	82
82	Reggio di Calabria	—	—	—	—	—	—	—	—	—	—	—	—	—	—	—	—	—	—	—	—	—	—	—	—	—	—	—	—	—	—	—	—	—	—	—	—	—	—	—	—	—	—	—	—	—	83
83	Agrigento	—	—	—	—	—	—	—	—	—	1	1	1	—	—	—	—	—	—	—	—	—	—	—	—	—	—	—	1	1	24	21	1	36	1	24	21	—	—	—	—	—	—	—	—	—	—	84
84	Caltanissetta	—	—	—	—	—	—	—	—	—	3	3	6	2	—	—	—	—	—	—	—	—	—	—	—	—	—	—	10	10	180	160	8	417	8	178	160	54	24	53	22	44	147	18	42	22	85
85	Catania	—	—	—	—	—	—	—	—	—	—	—	—	—	—	—	—	—	—	—	—	—	—	—	—	—	—	—	—	—	—	—	—	—	—	—	—	—	—	—	—	—	—	—	—	—	86
86	Enna	—	—	—	—	—	—	—	—	—	—	—	—	—	—	—	—	—	—	—	—	—	—	—	—	—	—	—	4	3	9	9	4	101	3	9	9	198	162	874	401	47	1.212	32	465	373	87
87	Messina	—	—	—	—	—	—	—	—	—	2	2	6	3	—	—	—	—	—	—	—	—	—	—	—	—	—	—	—	—	—	—	—	—	—	—	—	35	31	297	234	19	1.083	15	250	228	88
88	Palermo	—	—	—	—	—	—	—	—	—	—	—	—	—	—	—	—	—	—	—	—	—	—	—	—	—	—	—	—	—	—	—	—	—	—	—	—	—	—	—	—	—	—	—	—	—	89
89	Ragusa	—	—	—	—	—	—	—	—	—	—	—	—	—	—	—	—	—	—	—	—	—	—	—	—	—	—	—	3	3	25	20	2	22	2	25	20	21	21	61	35	13	94	13	45	30	90
90	Siracusa	—	—	—	—	—	—	—	—	—	—	—	—	—	—	—	—	—	—	—	—	—	—	—	—	—	—	—	—	—	—	—	—	—	—	—	—	—	—	—	—	—	—	—	—	—	91
91	Trapani	—	—	—	—	—	—	—	—	—	—	—	—	—	—	—	—	—	—	—	—	—	—	—	—	—	—	—	—	—	—	—	—	—	—	—	—	2	—	—	—	—	—	—	—	—	92
92	Cagliari	—	—	—	—	—	—	—	—	—	—	—	—	—	—	—	—	—	—	—	—	—	—	—	—	—	—	—	—	—	—	—	—	—	—	—	—	—	—	—	—	—	—	—	—	—	93
93	Nuoro	—	—	—	—	—	—	—	—	—	—	—	—	—	—	—	—	—	—	—	—	—	—	—	—	—	—	—	—	—	—	—	—	—	—	—	—	—	—	—	—	—	—	—	—	—	94
94	Sassari	—	—	—	—	—	—	—	—	—	—	—	—	—	—	—	—	—	—	—	—	—	—	—	—	—	—	—	—	—	—	—	—	—	—	—	—	—	—	—	—	—	—	—	—	—	
	REGNO	45	37	691	593	33	3.390	27	672	584	445	405	3.840	3.089	178	1.302	170	3.210	2.744	14	11	117	90	10	510	10	115	88	141	96	659	536	84	1.575	47	586	516	986	862	2.441	707	145	2.707	88	818	664	

Segue : TAV. III — *Esercizi, addetti, forza motrice,* alla data di censimento

Segue : Classe IX. — INDUSTRIE CHIMICHE

N. d'ordine	PROVINCE	179. - (I) TARTARICA — ESERCIZI con e senza FORZA MOTRICE — CENSITI — N. Esercizi	ATTIVI — N. Esercizi	ADDETTI — In complesso	ADDETTI — di cui operai	ESERCIZI con FORZA MOTRICE — CENSITI — N. Esercizi	Potenza C V	ATTIVI — N. Esercizi	ADDETTI — In complesso	ADDETTI — di cui operai
1	2	3	4	5	6	7	8	9	10	11
1	Alessandria	1	1	—	—	1	1	1	—	—
2	Aosta	—	—	—	—	—	—	—	—	—
3	Asti	—	—	—	—	—	—	—	—	—
4	Cuneo	—	—	—	—	—	—	—	—	—
5	Novara	—	—	—	—	—	—	—	—	—
6	Torino	1	—	—	—	—	—	—	—	—
7	Vercelli	—	—	—	—	—	—	—	—	—
8	Genova	—	—	—	—	—	—	—	—	—
9	Imperia	—	—	—	—	—	—	—	—	—
10	La Spezia	—	—	—	—	—	—	—	—	—
11	Savona	—	—	—	—	—	—	—	—	—
12	Bergamo	—	—	—	—	—	—	—	—	—
13	Brescia	—	—	—	—	—	—	—	—	—
14	Como	—	—	—	—	—	—	—	—	—
15	Cremona	—	—	—	—	—	—	—	—	—
16	Mantova	—	—	—	—	—	—	—	—	—
17	Milano	2	2	170	164	2	1.126	2	170	164
18	Pavia	1	1	—	—	—	—	—	—	—
19	Sondrio	—	—	—	—	—	—	—	—	—
20	Varese	—	—	—	—	—	—	—	—	—
21	Bolzano	—	—	—	—	—	—	—	—	—
22	Trento	—	—	—	—	—	—	—	—	—
23	Belluno	—	—	—	—	—	—	—	—	—
24	Padova	—	—	—	—	—	—	—	—	—
25	Rovigo	—	—	—	—	—	—	—	—	—
26	Treviso	—	—	—	—	—	—	—	—	—
27	Udine	—	—	—	—	—	—	—	—	—
28	Venezia	—	—	—	—	—	—	—	—	—
29	Verona	—	—	—	—	—	—	—	—	—
30	Vicenza	—	—	—	—	—	—	—	—	—
31	Carnaro	—	—	—	—	—	—	—	—	—
32	Gorizia	—	—	—	—	—	—	—	—	—
33	Istria	—	—	—	—	—	—	—	—	—
34	Trieste	—	—	—	—	—	—	—	—	—
35	Zara	—	—	—	—	—	—	—	—	—
36	Bologna	—	—	—	—	—	—	—	—	—
37	Ferrara	—	—	—	—	—	—	—	—	—
38	Forlì	—	—	—	—	—	—	—	—	—
39	Modena	2	1	1	—	2	202	1	1	—
40	Parma	—	—	—	—	—	—	—	—	—
41	Piacenza	—	—	—	—	—	—	—	—	—
42	Ravenna	—	—	—	—	—	—	—	—	—
43	Reggio nell'Emilia	1	1	3	—	1	4	1	3	—
44	Apuania	—	—	—	—	—	—	—	—	—
45	Arezzo	—	—	—	—	—	—	—	—	—
46	Firenze	—	—	—	—	—	—	—	—	—
47	Grosseto	—	—	—	—	—	—	—	—	—
48	Livorno	—	—	—	—	—	—	—	—	—
49	Lucca	2	2	24	19	2	78	2	24	19
50	Pisa	—	—	—	—	—	—	—	—	—
51	Pistoia	—	—	—	—	—	—	—	—	—
52	Siena	—	—	—	—	—	—	—	—	—
53	Ancona	—	—	—	—	—	—	—	—	—
54	Ascoli Piceno	—	—	—	—	—	—	—	—	—
55	Macerata	—	—	—	—	—	—	—	—	—
56	Pesaro e Urbino	—	—	—	—	—	—	—	—	—
57	Perugia	—	—	—	—	—	—	—	—	—
58	Terni	—	—	—	—	—	—	—	—	—
59	Frosinone	—	—	—	—	—	—	—	—	—
60	Littoria	—	—	—	—	—	—	—	—	—
61	Rieti	—	—	—	—	—	—	—	—	—
62	Roma	2	2	—	—	—	—	—	—	—
63	Viterbo	—	—	—	—	—	—	—	—	—
64	Campobasso	—	—	—	—	—	—	—	—	—
65	Chieti	3	3	7	—	—	—	—	—	—
66	L'Aquila	1	—	—	—	—	—	—	—	—
67	Pescara	—	—	—	—	—	—	—	—	—
68	Teramo	—	—	—	—	—	—	—	—	—
69	Avellino	4	4	16	16	1	3	1	5	5
70	Benevento	1	1	14	13	1	5	1	14	13
71	Napoli	23	23	136	88	5	49	5	35	21
72	Salerno	—	—	—	—	—	—	—	—	—
73	Bari	3	2	271	265	2	180	1	266	262
74	Brindisi	—	—	—	—	—	—	—	—	—
75	Foggia	1	—	—	—	—	—	—	—	—
76	Ionio	2	2	10	6	2	25	2	10	6
77	Lecce	5	5	8	2	1	2	1	2	2
78	Matera	3	3	9	4	—	—	—	—	—
79	Potenza	—	—	—	—	—	—	—	—	—
80	Catanzaro	1	1	9	6	—	—	—	—	—
81	Cosenza	—	—	—	—	—	—	—	—	—
82	Reggio di Calabria	—	—	—	—	—	—	—	—	—
83	Agrigento	—	—	—	—	—	—	—	—	—
84	Caltanissetta	—	—	—	—	—	—	—	—	—
85	Catania	35	29	47	7	7	36	7	18	6
86	Enna	—	—	—	—	—	—	—	—	—
87	Messina	—	—	—	—	—	—	—	—	—
88	Palermo	9	8	21	6	—	—	—	—	—
89	Ragusa	10	9	12	3	1	2	—	—	—
90	Siracusa	—	—	—	—	—	—	—	—	—
91	Trapani	—	—	—	—	—	—	—	—	—
92	Cagliari	—	—	—	—	—	—	—	—	—
93	Nuoro	—	—	—	—	—	—	—	—	—
94	Sassari	—	—	—	—	—	—	—	—	—
	REGNO	113	100	758	599	28	1.713	25	548	498

N. d'ordine	180. - (I) ESTRATTI PER CONCIA E TINTA E CONCIANTI MINERALI — ESERCIZI con e senza FORZA MOTRICE — CENSITI — N. Esercizi	ATTIVI — N. Esercizi	ADDETTI — In complesso	ADDETTI — di cui operai	ESERCIZI con FORZA MOTRICE — CENSITI — N. Esercizi	Potenza C V	ATTIVI — N. Esercizi	ADDETTI — In complesso	ADDETTI — di cui operai
1	12	13	14	15	16	17	18	19	20
1	1	1	54	49	1	168	1	54	49
2	—	—	—	—	—	—	—	—	—
3	—	—	—	—	—	—	—	—	—
4	9	9	282	269	9	710	9	282	269
5	—	—	—	—	—	—	—	—	—
6	3	3	119	110	3	633	3	119	110
7	—	—	—	—	—	—	—	—	—
8	10	8	300	287	9	1.406	8	300	287
9	—	—	—	—	—	—	—	—	—
10	—	—	—	—	—	—	—	—	—
11	3	3	126	118	3	501	3	126	118
12	1	1	21	18	1	30	1	21	18
13	1	1	44	35	1	72	1	44	35
14	—	—	—	—	—	—	—	—	—
15	—	—	—	—	—	—	—	—	—
16	—	—	—	—	—	—	—	—	—
17	1	1	1	1	1	20	1	1	1
18	—	—	—	—	—	—	—	—	—
19	—	—	—	—	—	—	—	—	—
20	—	—	—	—	—	—	—	—	—
21	—	—	—	—	—	—	—	—	—
22	—	—	—	—	—	—	—	—	—
23	—	—	—	—	—	—	—	—	—
24	—	—	—	—	—	—	—	—	—
25	—	—	—	—	—	—	—	—	—
26	—	—	—	—	—	—	—	—	—
27	2	2	183	177	2	445	2	183	177
28	—	—	—	—	—	—	—	—	—
29	—	—	—	—	—	—	—	—	—
30	—	—	—	—	—	—	—	—	—
31	—	—	—	—	—	—	—	—	—
32	—	—	—	—	—	—	—	—	—
33	—	—	—	—	—	—	—	—	—
34	—	—	—	—	—	—	—	—	—
35	—	—	—	—	—	—	—	—	—
36	1	1	110	105	1	317	1	110	105
37	—	—	—	—	—	—	—	—	—
38	—	—	—	—	—	—	—	—	—
39	—	—	—	—	—	—	—	—	—
40	2	2	102	96	2	276	2	102	96
41	—	—	—	—	—	—	—	—	—
42	—	—	—	—	—	—	—	—	—
43	—	—	—	—	—	—	—	—	—
44	1	1	99	86	1	222	1	99	86
45	1	1	31	28	1	365	1	31	28
46	—	—	—	—	—	—	—	—	—
47	1	1	42	41	1	75	1	42	41
48	—	—	—	—	—	—	—	—	—
49	1	1	117	101	1	682	1	117	101
50	—	—	—	—	—	—	—	—	—
51	—	—	—	—	—	—	—	—	—
52	—	—	—	—	—	—	—	—	—
53	—	—	—	—	—	—	—	—	—
54	—	—	—	—	—	—	—	—	—
55	—	—	—	—	—	—	—	—	—
56	—	—	—	—	—	—	—	—	—
57	—	—	—	—	—	—	—	—	—
58	—	—	—	—	—	—	—	—	—
59	—	—	—	—	—	—	—	—	—
60	—	—	—	—	—	—	—	—	—
61	—	—	—	—	—	—	—	—	—
62	—	—	—	—	—	—	—	—	—
63	—	—	—	—	—	—	—	—	—
64	—	—	—	—	—	—	—	—	—
65	—	—	—	—	—	—	—	—	—
66	—	—	—	—	—	—	—	—	—
67	—	—	—	—	—	—	—	—	—
68	—	—	—	—	—	—	—	—	—
69	—	—	—	—	—	—	—	—	—
70	—	—	—	—	—	—	—	—	—
71	—	—	—	—	—	—	—	—	—
72	—	—	—	—	—	—	—	—	—
73	—	—	—	—	—	—	—	—	—
74	—	—	—	—	—	—	—	—	—
75	1	1	6	2	1	15	1	6	2
76	—	—	—	—	—	—	—	—	—
77	1	1	1	—	—	—	—	—	—
78	—	—	—	—	—	—	—	—	—
79	—	—	—	—	—	—	—	—	—
80	1	1	67	67	1	239	1	67	67
81	1	1	87	77	1	130	1	87	77
82	—	—	—	—	—	—	—	—	—
83	—	—	—	—	—	—	—	—	—
84	—	—	—	—	—	—	—	—	—
85	—	—	—	—	—	—	—	—	—
86	—	—	—	—	—	—	—	—	—
87	—	—	—	—	—	—	—	—	—
88	—	—	—	—	—	—	—	—	—
89	—	—	—	—	—	—	—	—	—
90	—	—	—	—	—	—	—	—	—
91	—	—	—	—	—	—	—	—	—
92	—	—	—	—	—	—	—	—	—
93	—	—	—	—	—	—	—	—	—
94	—	—	—	—	—	—	—	—	—
REGNO	42	40	1.792	1.667	40	6.315	39	1 791	1.667

N. d'ordine	181. - (I) PRODOTTI FARMACEUTICI SINTETICI E AFFINI — ESERCIZI con e senza FORZA MOTRICE — CENSITI — N. Esercizi	ATTIVI — N. Esercizi	ADDETTI — In complesso	ADDETTI — di cui operai	ESERCIZI con FORZA MOTRICE — CENSITI — N. Esercizi	Potenza C V	ATTIVI — N. Esercizi	ADDETTI — In complesso	ADDETTI — di cui operai
1	21	22	23	24	25	26	27	28	29
1	—	—	—	—	—	—	—	—	—
2	1	1	—	—	—	—	—	—	—
3	—	—	—	—	—	—	—	—	—
4	2	2	70	69	2	317	2	70	69
5	1	1	2	1	1	1	1	2	1
6	8	7	464	433	4	669	4	453	425
7	—	—	—	—	—	—	—	—	—
8	2	2	45	45	2	79	2	45	45
9	—	—	—	—	—	—	—	—	—
10	—	—	—	—	—	—	—	—	—
11	1	1	1	—	—	—	—	—	—
12	3	2	22	17	2	113	2	22	17
13	—	—	—	—	—	—	—	—	—
14	—	—	—	—	—	—	—	—	—
15	—	—	—	—	—	—	—	—	—
16	—	—	—	—	—	—	—	—	—
17	21	21	422	382	15	938	15	419	379
18	—	—	—	—	—	—	—	—	—
19	—	—	—	—	—	—	—	—	—
20	1	1	2	2	1	37	1	2	2
21	—	—	—	—	—	—	—	—	—
22	1	1	2	2	1	2	1	2	2
23	—	—	—	—	—	—	—	—	—
24	2	2	4	1	1	2	1	2	1
25	—	—	—	—	—	—	—	—	—
26	—	—	—	—	—	—	—	—	—
27	—	—	—	—	—	—	—	—	—
28	—	—	—	—	—	—	—	—	—
29	—	—	—	—	—	—	—	—	—
30	1	1	2	2	1	1	1	2	2
31	1	1	22	20	1	56	1	22	20
32	—	—	—	—	—	—	—	—	—
33	—	—	—	—	—	—	—	—	—
34	—	—	—	—	—	—	—	—	—
35	2	2	2	2	1	15	1	—	—
36	—	—	—	—	—	—	—	—	—
37	2	1	5	3	2	3	1	5	3
38	—	—	—	—	—	—	—	—	—
39	—	—	—	—	—	—	—	—	—
40	—	—	—	—	—	—	—	—	—
41	1	1	10	9	1	26	1	10	9
42	—	—	—	—	—	—	—	—	—
43	—	—	—	—	—	—	—	—	—
44	1	1	12	10	1	28	1	12	10
45	—	—	—	—	—	—	—	—	—
46	2	2	31	28	2	37	2	31	28
47	3	3	67	65	3	163	3	67	65
48	—	—	—	—	—	—	—	—	—
49	—	—	—	—	—	—	—	—	—
50	1	1	3	3	1	1	1	3	3
51	1	1	8	8	1	13	1	8	8
52	—	—	—	—	—	—	—	—	—
53	—	—	—	—	—	—	—	—	—
54	2	2	10	8	2	17	2	10	8
55	1	1	2	—	1	2	1	2	—
56	—	—	—	—	—	—	—	—	—
57	—	—	—	—	—	—	—	—	—
58	2	2	2	—	—	—	—	—	—
59	—	—	—	—	—	—	—	—	—
60	—	—	—	—	—	—	—	—	—
61	—	—	—	—	—	—	—	—	—
62	—	—	—	—	—	—	—	—	—
63	4	4	10	9	2	16	2	7	6
64	—	—	—	—	—	—	—	—	—
65	—	—	—	—	—	—	—	—	—
66	1	1	2	—	—	—	—	—	—
67	1	1	—	—	1	2	1	—	—
68	2	2	4	2	1	..	1	2	—
69	—	—	—	—	—	—	—	—	—
70	—	—	—	—	—	—	—	—	—
71	3	3	8	5	3	20	3	8	5
72	—	—	—	—	—	—	—	—	—
73	3	3	23	22	3	29	3	23	22
74	—	—	—	—	—	—	—	—	—
75	1	1	1	—	1	4	1	1	—
76	—	—	—	—	—	—	—	—	—
77	1	1	1	1	1	6	1	1	1
78	—	—	—	—	—	—	—	—	—
79	—	—	—	—	—	—	—	—	—
80	—	—	—	—	—	—	—	—	—
81	—	—	—	—	—	—	—	—	—
82	—	—	—	—	—	—	—	—	—
83	—	—	—	—	—	—	—	—	—
84	—	—	—	—	—	—	—	—	—
85	—	—	—	—	—	—	—	—	—
86	—	—	—	—	—	—	—	—	—
87	—	—	—	—	—	—	—	—	—
88	—	—	—	—	—	—	—	—	—
89	3	1	17	16	3	15	1	17	16
90	—	—	—	—	—	—	—	—	—
91	—	—	—	—	—	—	—	—	—
92	—	—	—	—	—	—	—	—	—
93	—	—	—	—	—	—	—	—	—
94	—	—	—	—	—	—	—	—	—
REGNO	82	77	1.276	1.165	61	2.612	58	1.248	1.147

N. d'ordine	181 bis. - (I) PREPARATI FARMACEUTICI GALENICI, ECC. — ESERCIZI con e senza FORZA MOTRICE — CENSITI — N. Esercizi	ATTIVI — N. Esercizi	ADDETTI — In complesso	ADDETTI — di cui operai	ESERCIZI con FORZA MOTRICE — CENSITI — N. Esercizi	Potenza C V	ATTIVI — N. Esercizi	ADDETTI — In complesso	ADDETTI — di cui operai
1	30	31	32	33	34	35	36	37	38
1	16	15	50	36	4	5	4	24	20
2	1	1	—	—	—	—	—	—	—
3	4	3	6	2	2	3	2	4	1
4	4	3	6	4	2	10	2	4	3
5	3	3	4	1	—	—	—	—	—
6	88	81	851	641	36	362	36	685	550
7	4	4	10	8	1	1	1	8	7
8	44	39	309	252	26	207	26	276	236
9	6	6	44	17	4	7	4	33	14
10	2	2	8	5	1	5	1	7	5
11	3	3	22	15	3	5	3	22	15
12	4	4	53	48	4	49	4	53	48
13	6	6	17	6	1	—	1	5	2
14	4	4	8	—	1	1	1	3	—
15	5	5	29	21	3	31	3	26	20
16	—	—	—	—	—	—	—	—	—
17	257	248	4.689	4.032	156	2.727	152	4.424	3.870
18	7	7	41	29	2	10	2	22	18
19	1	1	1	—	1	1	1	1	—
20	4	4	7	2	—	—	—	—	—
21	2	2	15	12	1	8	1	14	12
22	8	8	54	46	4	15	4	50	45
23	—	—	—	—	—	—	—	—	—
24	17	13	89	71	4	8	4	62	55
25	3	3	24	13	2	2	2	22	13
26	9	7	19	9	1	3	1	3	2
27	5	4	13	7	1	1	1	8	3
28	10	10	116	104	4	46	4	107	102
29	13	11	84	71	4	31	4	64	56
30	6	6	131	118	1	53	1	119	113
31	3	2	2	—	2	18	1	—	—
32	—	—	—	—	—	—	—	—	—
33	—	—	—	—	—	—	—	—	—
34	18	18	123	100	6	160	6	114	94
35	2	1	3	3	—	—	—	—	—
36	46	42	539	435	17	163	16	460	396
37	6	6	31	22	2	16	2	20	16
38	3	3	31	20	3	7	3	31	20
39	7	7	29	19	1	1	1	6	4
40	6	6	34	29	4	66	4	30	26
41	1	1	3	3	—	—	—	—	—
42	2	1	8	7	1	1	1	8	7
43	5	5	54	45	4	21	4	53	45
44	1	1	1	1	1	3	1	1	1
45	2	2	31	28	1	2	1	7	6
46	67	60	435	339	28	238	28	365	312
47	2	2	8	7	1	1	1	8	7
48	7	7	24	16	3	17	3	18	14
49	3	3	13	6	1	1	1	8	3
50	26	24	365	211	14	91	14	338	199
51	—	—	—	—	—	—	—	—	—
52	1	1	82	77	1	15	1	82	77
53	7	6	222	194	6	105	5	221	194
54	3	3	6	3	1	1	1	1	1
55	3	3	5	2	—	—	—	—	—
56	2	2	15	11	1	2	1	12	11
57	7	7	25	11	1	1	1	3	1
58	3	3	7	5	—	—	—	—	—
59	2	1	3	2	—	—	—	—	—
60	—	—	—	—	—	—	—	—	—
61	—	—	—	—	—	—	—	—	—
62	33	33	689	494	21	172	21	662	483
63	1	1	1	—	—	—	—	—	—
64	—	—	—	—	—	—	—	—	—
65	1	1	6	4	—	—	—	—	—
66	1	1	4	2	1	2	1	4	2
67	2	2	27	22	1	10	1	26	22
68	—	—	—	—	—	—	—	—	—
69	—	—	—	—	—	—	—	—	—
70	—	—	—	—	—	—	—	—	—
71	57	55	429	282	22	233	21	337	252
72	2	1	19	14	1	9	1	19	14
73	7	5	16	6	3	12	3	12	6
74	1	1	3	1	—	—	—	—	—
75	3	3	12	5	2	6	2	11	5
76	—	—	—	—	—	—	—	—	—
77	6	5	14	8	2	5	2	8	5
78	—	—	—	—	—	—	—	—	—
79	1	1	1	—	—	—	—	—	—
80	—	—	—	—	—	—	—	—	—
81	2	—	—	—	—	—	—	—	—
82	2	2	9	6	1	2	1	6	4
83	—	—	—	—	—	—	—	—	—
84	—	—	—	—	—	—	—	—	—
85	9	9	57	43	4	19	4	39	33
86	—	—	—	—	—	—	—	—	—
87	3	3	19	14	2	3	2	14	11
88	18	15	40	18	6	39	6	19	12
89	—	—	—	—	—	—	—	—	—
90	—	—	—	—	—	—	—	—	—
91	1	1	2	1	—	—	—	—	—
92	2	1	—	—	—	—	—	—	—
93	—	—	—	—	—	—	—	—	—
94	3	2	15	1	1	1	1	10	1
REGNO	928	832	10.162	8.087	435	5.031	427	8.999	7.494

N. d'ordine	182. - (I) CELLULOSA — ESERCIZI con e senza FORZA MOTRICE — CENSITI — N. Esercizi	ATTIVI — N. Esercizi	ADDETTI — In complesso	ADDETTI — di cui operai	ESERCIZI con FORZA MOTRICE — CENSITI — N. Esercizi	Potenza C V	ATTIVI — N. Esercizi	ADDETTI — In complesso	ADDETTI — di cui operai
1	39	40	41	42	43	44	45	46	47
1	—	—	—	—	—	—	—	—	—
2	—	—	—	—	—	—	—	—	—
3	—	—	—	—	—	—	—	—	—
4	—	—	—	—	—	—	—	—	—
5	1	1	57	56	1	595	1	57	56
6	—	—	—	—	—	—	—	—	—
7	—	—	—	—	—	—	—	—	—
8	—	—	—	—	—	—	—	—	—
9	—	—	—	—	—	—	—	—	—
10	—	—	—	—	—	—	—	—	—
11	—	—	—	—	—	—	—	—	—
12	—	—	—	—	—	—	—	—	—
13	—	—	—	—	—	—	—	—	—
14	—	—	—	—	—	—	—	—	—
15	—	—	—	—	—	—	—	—	—
16	1	1	111	107	1	1.092	1	111	107
17	—	—	—	—	—	—	—	—	—
18	—	—	—	—	—	—	—	—	—
19	—	—	—	—	—	—	—	—	—
20	—	—	—	—	—	—	—	—	—
21	—	—	—	—	—	—	—	—	—
22	—	—	—	—	—	—	—	—	—
23	—	—	—	—	—	—	—	—	—
24	—	—	—	—	—	—	—	—	—
25	—	—	—	—	—	—	—	—	—
26	—	—	—	—	—	—	—	—	—
27	1	1	338	333	1	1.477	1	338	333
28	—	—	—	—	—	—	—	—	—
29	—	—	—	—	—	—	—	—	—
30	—	—	—	—	—	—	—	—	—
31	—	—	—	—	—	—	—	—	—
32	—	—	—	—	—	—	—	—	—
33	—	—	—	—	—	—	—	—	—
34	—	—	—	—	—	—	—	—	—
35	—	—	—	—	—	—	—	—	—
36	—	—	—	—	—	—	—	—	—
37	—	—	—	—	—	—	—	—	—
38	—	—	—	—	—	—	—	—	—
39	—	—	—	—	—	—	—	—	—
40	—	—	—	—	—	—	—	—	—
41	—	—	—	—	—	—	—	—	—
42	—	—	—	—	—	—	—	—	—
43	—	—	—	—	—	—	—	—	—
44	—	—	—	—	—	—	—	—	—
45	—	—	—	—	—	—	—	—	—
46	—	—	—	—	—	—	—	—	—
47	—	—	—	—	—	—	—	—	—
48	—	—	—	—	—	—	—	—	—
49	—	—	—	—	—	—	—	—	—
50	—	—	—	—	—	—	—	—	—
51	—	—	—	—	—	—	—	—	—
52	—	—	—	—	—	—	—	—	—
53	—	—	—	—	—	—	—	—	—
54	—	—	—	—	—	—	—	—	—
55	—	—	—	—	—	—	—	—	—
56	—	—	—	—	—	—	—	—	—
57	—	—	—	—	—	—	—	—	—
58	—	—	—	—	—	—	—	—	—
59	1	1	68	67	1	389	1	68	67
60	—	—	—	—	—	—	—	—	—
61	—	—	—	—	—	—	—	—	—
62	—	—	—	—	—	—	—	—	—
63	—	—	—	—	—	—	—	—	—
64	—	—	—	—	—	—	—	—	—
65	—	—	—	—	—	—	—	—	—
66	—	—	—	—	—	—	—	—	—
67	—	—	—	—	—	—	—	—	—
68	—	—	—	—	—	—	—	—	—
69	—	—	—	—	—	—	—	—	—
70	—	—	—	—	—	—	—	—	—
71	1	1	10	1	—	—	—	—	—
72	—	—	—	—	—	—	—	—	—
73	—	—	—	—	—	—	—	—	—
74	—	—	—	—	—	—	—	—	—
75	1	1	5	—	1	2.134	1	5	—
76	—	—	—	—	—	—	—	—	—
77	—	—	—	—	—	—	—	—	—
78	—	—	—	—	—	—	—	—	—
79	—	—	—	—	—	—	—	—	—
80	—	—	—	—	—	—	—	—	—
81	—	—	—	—	—	—	—	—	—
82	—	—	—	—	—	—	—	—	—
83	—	—	—	—	—	—	—	—	—
84	—	—	—	—	—	—	—	—	—
85	—	—	—	—	—	—	—	—	—
86	—	—	—	—	—	—	—	—	—
87	—	—	—	—	—	—	—	—	—
88	—	—	—	—	—	—	—	—	—
89	—	—	—	—	—	—	—	—	—
90	—	—	—	—	—	—	—	—	—
91	—	—	—	—	—	—	—	—	—
92	—	—	—	—	—	—	—	—	—
93	—	—	—	—	—	—	—	—	—
94	—	—	—	—	—	—	—	—	—
REGNO	6	6	539	564	5	5.687	5	579	563

Segue : TAV. III — *Esercizi, addetti, forza motrice,* alla data di censimento

Segue : Classe IX. — INDUSTRIE CHIMICHE

N. d'ordine	PROVINCE	183. - (I) Materie plastiche e resine sintetiche: Esercizi con e senza forza motrice: Censiti: N. Esercizi	Attivi: N. Esercizi	Addetti: In complesso	Addetti: di cui operai	Esercizi con forza motrice: Censiti: N. Esercizi	Potenza C V	Attivi: N. Esercizi	Addetti: In complesso	Addetti: di cui operai	184. - (I) Colori inorganici, pigmenti, neri e lacche: Esercizi con e senza forza motrice: Censiti: N. Esercizi	Attivi: N. Esercizi	Addetti: In complesso	Addetti: di cui operai	Esercizi con forza motrice: Censiti: N. Esercizi	Potenza C V	Attivi: N. Esercizi	Addetti: In complesso	Addetti: di cui operai
1	2	3	4	5	6	7	8	9	10	11	12	13	14	15	16	17	18	19	20
1	Alessandria	—	—	—	—	—	—	—	—	—	2	2	103	97	2	463	2	103	97
2	Aosta	—	—	—	—	—	—	—	—	—	—	—	—	—	—	—	—	—	—
3	Asti	1	1	2	—	1	4	1	2	—	1	1	5	5	1	6	1	5	5
4	Cuneo	—	—	—	—	—	—	—	—	—	—	—	—	—	—	—	—	—	—
5	Novara	—	—	—	—	—	—	—	—	—	1	1	14	11	1	54	1	14	11
6	Torino	4	3	13	8	2	41	2	11	7	8	7	85	75	6	275	6	84	74
7	Vercelli	1	1	5	3	1	55	1	5	3	—	—	—	—	—	—	—	—	—
8	Genova	1	1	1	—	—	—	—	—	—	10	10	96	92	8	449	8	90	86
9	Imperia	—	—	—	—	—	—	—	—	—	—	—	—	—	—	—	—	—	—
10	La Spezia	—	—	—	—	—	—	—	—	—	1	1	15	10	1	271	1	15	10
11	Savona	1	1	74	71	1	193	1	74	71	4	4	34	31	3	180	3	32	30
12	Bergamo	2	2	36	29	2	57	2	36	29	1	1	5	4	1	6	1	5	4
13	Brescia	—	—	—	—	—	—	—	—	—	1	1	2	1	1	5	1	2	1
14	Como	—	—	—	—	—	—	—	—	—	3	3	18	15	3	25	3	18	15
15	Cremona	1	1	10	10	1	27	1	10	10	—	—	—	—	—	—	—	—	—
16	Mantova	—	—	—	—	—	—	—	—	—	—	—	—	—	—	—	—	—	—
17	Milano	12	12	267	245	11	1.284	11	267	245	21	21	292	261	21	1.701	21	292	261
18	Pavia	2	2	9	5	2	11	2	9	5	—	—	—	—	—	—	—	—	—
19	Sondrio	—	—	—	—	—	—	—	—	—	—	—	—	—	—	—	—	—	—
20	Varese	4	4	748	692	4	1.926	4	748	692	—	—	—	—	—	—	—	—	—
21	Bolzano	—	—	—	—	—	—	—	—	—	1	1	1	—	1	46	1	1	—
22	Trento	—	—	—	—	—	—	—	—	—	—	—	—	—	—	—	—	—	—
23	Belluno	—	—	—	—	—	—	—	—	—	—	—	—	—	—	—	—	—	—
24	Padova	—	—	—	—	—	—	—	—	—	2	2	45	44	2	186	2	45	44
25	Rovigo	—	—	—	—	—	—	—	—	—	—	—	—	—	—	—	—	—	—
26	Treviso	—	—	—	—	—	—	—	—	—	—	—	—	—	—	—	—	—	—
27	Udine	—	—	—	—	—	—	—	—	—	1	1	1	1	1	4	1	1	1
28	Venezia	—	—	—	—	—	—	—	—	—	2	2	62	57	2	273	2	62	57
29	Verona	—	—	—	—	—	—	—	—	—	1	1	9	9	1	81	1	9	9
30	Vicenza	—	—	—	—	—	—	—	—	—	—	—	—	—	—	—	—	—	—
31	Carnaro	—	—	—	—	—	—	—	—	—	—	—	—	—	—	—	—	—	—
32	Gorizia	—	—	—	—	—	—	—	—	—	—	—	—	—	—	—	—	—	—
33	Istria	—	—	—	—	—	—	—	—	—	1	1	7	6	1	41	1	7	6
34	Trieste	—	—	—	—	—	—	—	—	—	1	1	1	1	1	19	1	1	1
35	Zara	—	—	—	—	—	—	—	—	—	—	—	—	—	—	—	—	—	—
36	Bologna	1	1	9	9	1	49	1	9	9	4	4	27	27	2	14	2	19	19
37	Ferrara	—	—	—	—	—	—	—	—	—	—	—	—	—	—	—	—	—	—
38	Forlì	—	—	—	—	—	—	—	—	—	—	—	—	—	—	—	—	—	—
39	Modena	—	—	—	—	—	—	—	—	—	—	—	—	—	—	—	—	—	—
40	Parma	—	—	—	—	—	—	—	—	—	—	—	—	—	—	—	—	—	—
41	Piacenza	—	—	—	—	—	—	—	—	—	—	—	—	—	—	—	—	—	—
42	Ravenna	—	—	—	—	—	—	—	—	—	—	—	—	—	—	—	—	—	—
43	Reggio nell'Emilia	—	—	—	—	—	—	—	—	—	—	—	—	—	—	—	—	—	—
44	Apuania	—	—	—	—	—	—	—	—	—	—	—	—	—	—	—	—	—	—
45	Arezzo	—	—	—	—	—	—	—	—	—	1	1	2	—	—	—	—	—	—
46	Firenze	—	—	—	—	—	—	—	—	—	6	6	52	48	6	123	6	52	48
47	Grosseto	—	—	—	—	—	—	—	—	—	—	—	—	—	—	—	—	—	—
48	Livorno	—	—	—	—	—	—	—	—	—	7	7	190	180	7	1.197	7	190	180
49	Lucca	—	—	—	—	—	—	—	—	—	—	—	—	—	—	—	—	—	—
50	Pisa	—	—	—	—	—	—	—	—	—	—	—	—	—	—	—	—	—	—
51	Pistoia	—	—	—	—	—	—	—	—	—	—	—	—	—	—	—	—	—	—
52	Siena	—	—	—	—	—	—	—	—	—	—	—	—	—	—	—	—	—	—
53	Ancona	—	—	—	—	—	—	—	—	—	—	—	—	—	—	—	—	—	—
54	Ascoli Piceno	—	—	—	—	—	—	—	—	—	—	—	—	—	—	—	—	—	—
55	Macerata	—	—	—	—	—	—	—	—	—	—	—	—	—	—	—	—	—	—
56	Pesaro e Urbino	—	—	—	—	—	—	—	—	—	1	1	1	1	—	—	—	—	—
57	Perugia	—	—	—	—	—	—	—	—	—	1	1	25	20	1	85	1	25	20
58	Terni	—	—	—	—	—	—	—	—	—	—	—	—	—	—	—	—	—	—
59	Frosinone	—	—	—	—	—	—	—	—	—	—	—	—	—	—	—	—	—	—
60	Littoria	—	—	—	—	—	—	—	—	—	—	—	—	—	—	—	—	—	—
61	Rieti	—	—	—	—	—	—	—	—	—	—	—	—	—	—	—	—	—	—
62	Roma	—	—	—	—	—	—	—	—	—	1	1	1	1	1	8	1	1	1
63	Viterbo	—	—	—	—	—	—	—	—	—	—	—	—	—	—	—	—	—	—
64	Campobasso	—	—	—	—	—	—	—	—	—	1	1	5	5	1	39	1	5	5
65	Chieti	—	—	—	—	—	—	—	—	—	—	—	—	—	—	—	—	—	—
66	L'Aquila	—	—	—	—	—	—	—	—	—	—	—	—	—	—	—	—	—	—
67	Pescara	—	—	—	—	—	—	—	—	—	1	1	172	168	1	395	1	172	168
68	Teramo	—	—	—	—	—	—	—	—	—	—	—	—	—	—	—	—	—	—
69	Avellino	—	—	—	—	—	—	—	—	—	—	—	—	—	—	—	—	—	—
70	Benevento	—	—	—	—	—	—	—	—	—	—	—	—	—	—	—	—	—	—
71	Napoli	1	1	3	2	1	16	1	3	2	3	2	2	2	3	15	2	2	2
72	Salerno	—	—	—	—	—	—	—	—	—	—	—	—	—	—	—	—	—	—
73	Bari	—	—	—	—	—	—	—	—	—	—	—	—	—	—	—	—	—	—
74	Brindisi	—	—	—	—	—	—	—	—	—	—	—	—	—	—	—	—	—	—
75	Foggia	—	—	—	—	—	—	—	—	—	—	—	—	—	—	—	—	—	—
76	Ionio	—	—	—	—	—	—	—	—	—	—	—	—	—	—	—	—	—	—
77	Lecce	—	—	—	—	—	—	—	—	—	—	—	—	—	—	—	—	—	—
78	Matera	—	—	—	—	—	—	—	—	—	—	—	—	—	—	—	—	—	—
79	Potenza	—	—	—	—	—	—	—	—	—	—	—	—	—	—	—	—	—	—
80	Catanzaro	—	—	—	—	—	—	—	—	—	—	—	—	—	—	—	—	—	—
81	Cosenza	—	—	—	—	—	—	—	—	—	—	—	—	—	—	—	—	—	—
82	Reggio di Calabria	—	—	—	—	—	—	—	—	—	—	—	—	—	—	—	—	—	—
83	Agrigento	—	—	—	—	—	—	—	—	—	—	—	—	—	—	—	—	—	—
84	Caltanissetta	—	—	—	—	—	—	—	—	—	—	—	—	—	—	—	—	—	—
85	Catania	—	—	—	—	—	—	—	—	—	4	4	6	2	3	14	3	5	2
86	Enna	—	—	—	—	—	—	—	—	—	—	—	—	—	—	—	—	—	—
87	Messina	—	—	—	—	—	—	—	—	—	—	—	—	—	—	—	—	—	—
88	Palermo	—	—	—	—	—	—	—	—	—	—	—	—	—	—	—	—	—	—
89	Ragusa	—	—	—	—	—	—	—	—	—	—	—	—	—	—	—	—	—	—
90	Siracusa	—	—	—	—	—	—	—	—	—	—	—	—	—	—	—	—	—	—
91	Trapani	—	—	—	—	—	—	—	—	—	—	—	—	—	—	—	—	—	—
92	Cagliari	—	—	—	—	—	—	—	—	—	1	1	98	98	1	387	1	98	98
93	Nuoro	—	—	—	—	—	—	—	—	—	—	—	—	—	—	—	—	—	—
94	Sassari	—	—	—	—	—	—	—	—	—	—	—	—	—	—	—	—	—	—
	REGNO	31	30	1.177	1.074	27	3.663	27	1.174	1.073	93	91	1.376	1.272	83	6.362	82	1.355	1.255

N. d'ordine	185. - (I) Vernici, pitture e affini: Esercizi con e senza forza motrice: Censiti: N. Esercizi	Attivi: N. Esercizi	Addetti: In complesso	Addetti: di cui operai	Esercizi con forza motrice: Censiti: N. Esercizi	Potenza C V	Attivi: N. Esercizi	Addetti: In complesso	Addetti: di cui operai	186. - (I) Inchiostri, colle, ceralacche e affini: Esercizi con e senza forza motrice: Censiti: N. Esercizi	Attivi: N. Esercizi	Addetti: In complesso	Addetti: di cui operai	Esercizi con forza motrice: Censiti: N. Esercizi	Potenza C V	Attivi: N. Esercizi	Addetti: In complesso	Addetti: di cui operai	187. - (I) Creme e lucidi per pavimenti, metalli, mobili, calzature: Esercizi con e senza forza motrice: Censiti: N. Esercizi	Attivi: N. Esercizi	Addetti: In complesso	Addetti: di cui operai	Esercizi con forza motrice: Censiti: N. Esercizi	Potenza C V	Attivi: N. Esercizi	Addetti: In complesso	Addetti: di cui operai
21	22	23	24	25	26	27	28	29	30	31	32	33	34	35	36	37	38	39	40	41	42	43	44	45	46	47	48		
1	3	3	26	22	3	53	3	26	22	—	—	—	—	—	—	—	—	—	2	2	9	6	2	27	2	9	6	1	
2	1	1	22	21	1	24	1	22	21	—	—	—	—	—	—	—	—	—	1	1	—	—	—	—	—	—	—	2	
3	3	2	4	4	3	5	2	4	4	—	—	—	—	—	—	—	—	—	—	—	—	—	—	—	—	—	—	3	
4	3	3	3	3	2	9	2	3	3	2	1	3	—	—	—	—	—	—	2	2	6	5	1	3	1	5	4	4	
5	3	3	6	3	2	3	2	3	1	—	—	—	—	—	—	—	—	—	1	1	1	1	—	—	—	—	—	5	
6	33	31	436	370	29	1.016	28	432	366	14	14	59	47	8	135	8	53	45	18	16	35	19	6	16	6	24	15	6	
7	3	3	5	2	1	1	1	2	—	1	—	—	—	—	—	—	—	—	—	—	—	—	—	—	—	—	—	7	
8	47	45	422	354	42	969	41	367	301	4	4	13	9	2	62	2	11	9	12	9	196	186	4	167	3	189	181	8	
9	1	1	1	—	—	—	—	—	—	—	—	—	—	—	—	—	—	—	—	—	—	—	—	—	—	—	—	9	
10	—	—	—	—	—	—	—	—	—	—	—	—	—	—	—	—	—	—	1	—	—	—	—	—	—	—	—	10	
11	3	3	65	40	2	201	2	64	39	—	—	—	—	—	—	—	—	—	1	1	1	—	—	—	—	—	—	11	
12	5	5	73	65	5	164	5	73	65	—	—	—	—	—	—	—	—	—	4	4	6	4	1	3	1	1	1	12	
13	2	2	5	4	1	4	1	4	3	2	2	3	1	—	—	—	—	—	1	1	4	4	—	—	—	—	—	13	
14	11	11	102	93	9	265	9	95	87	1	1	2	1	—	—	—	—	—	4	4	14	11	1	2	1	13	10	14	
15	5	5	21	13	4	33	4	21	13	1	1	1	1	—	—	—	—	—	1	1	18	18	1	4	1	18	18	15	
16	1	1	2	1	1	1	1	2	1	—	—	—	—	—	—	—	—	—	1	1	3	—	—	—	—	—	—	16	
17	132	129	1.113	916	114	3.064	113	1.095	907	41	41	314	266	30	1.392	30	296	261	70	68	473	404	23	356	23	397	358	17	
18	4	3	7	1	4	9	3	7	1	1	1	12	8	1	18	1	12	8	1	1	25	25	1	5	1	25	25	18	
19	—	—	—	—	—	—	—	—	—	—	—	—	—	—	—	—	—	—	—	—	—	—	—	—	—	—	—	19	
20	3	3	5	4	1	5	1	2	2	1	1	5	4	—	—	—	—	—	1	1	3	1	1	1	1	3	1	20	
21	2	2	1	—	—	—	—	—	—	1	1	5	3	1	41	1	5	3	4	3	3	1	—	—	—	—	—	21	
22	4	3	21	14	4	32	3	21	14	1	1	—	—	—	—	—	—	—	2	2	2	1	—	—	—	—	—	22	
23	—	—	—	—	—	—	—	—	—	—	—	—	—	—	—	—	—	—	—	—	—	—	—	—	—	—	—	23	
24	3	3	11	8	2	17	2	9	7	4	4	63	62	1	3	1	13	13	6	5	146	143	1	50	1	140	140	24	
25	—	—	—	—	—	—	—	—	—	—	—	—	—	—	—	—	—	—	—	—	—	—	—	—	—	—	—	25	
26	1	—	—	—	1	3	—	—	—	1	—	—	—	—	—	—	—	—	2	2	10	7	—	—	—	—	—	26	
27	3	3	—	—	3	5	3	—	—	—	—	—	—	—	—	—	—	—	1	1	—	—	—	—	—	—	—	27	
28	4	4	21	18	3	45	3	21	18	1	1	3	2	1	4	1	3	2	1	1	1	—	—	—	—	—	—	28	
29	3	3	6	6	2	13	2	4	4	1	1	7	7	1	3	1	7	7	1	1	2	—	—	—	—	—	—	29	
30	1	1	3	3	1	4	1	3	3	1	1	1	—	—	—	—	—	—	6	6	16	9	1	2	1	3	3	30	
31	3	3	3	3	2	6	2	2	2	—	—	—	—	—	—	—	—	—	1	1	1	1	—	—	—	—	—	31	
32	1	1	1	—	—	—	—	—	—	—	—	—	—	—	—	—	—	—	—	—	—	—	—	—	—	—	—	32	
33	—	—	—	—	—	—	—	—	—	—	—	—	—	—	—	—	—	—	—	—	—	—	—	—	—	—	—	33	
34	14	14	204	174	13	379	13	199	169	2	2	3	3	—	—	—	—	—	6	5	5	4	—	—	—	—	—	34	
35	1	1	1	—	1	3	1	1	—	—	—	—	—	—	—	—	—	—	2	2	—	—	—	—	—	—	—	35	
36	4	4	41	38	3	23	3	40	38	5	5	78	74	1	10	1	63	62	12	10	46	34	1	5	1	25	25	36	
37	1	1	4	3	1	7	1	4	3	1	1	—	—	—	—	—	—	—	1	1	2	—	—	—	—	—	—	37	
38	3	3	5	1	3	4	3	5	1	2	2	4	1	—	—	—	—	—	1	1	3	2	—	—	—	—	—	38	
39	3	3	6	5	2	16	2	6	5	1	—	—	—	—	—	—	—	—	3	2	2	1	—	—	—	—	—	39	
40	2	2	3	2	2	8	2	3	2	—	—	—	—	—	—	—	—	—	—	—	—	—	—	—	—	—	—	40	
41	—	—	—	—	—	—	—	—	—	—	—	—	—	—	—	—	—	—	1	1	5	5	—	—	—	—	—	41	
42	1	1	1	—	—	—	—	—	—	1	1	13	12	1	2	1	13	12	—	—	—	—	—	—	—	—	—	42	
43	—	—	—	—	—	—	—	—	—	—	—	—	—	—	—	—	—	—	—	—	—	—	—	—	—	—	—	43	
44	—	—	—	—	—	—	—	—	—	—	—	—	—	—	—	—	—	—	—	—	—	—	—	—	—	—	—	44	
45	—	—	—	—	—	—	—	—	—	1	1	17	16	1	49	1	17	16	1	1	1	1	—	—	—	—	—	45	
46	6	6	9	3	6	21	6	9	3	4	4	45	43	1	343	1	38	36	17	17	155	148	6	32	6	142	137	46	
47	—	—	—	—	—	—	—	—	—	1	1	—	—	—	—	—	—	—	1	1	—	—	—	—	—	—	—	47	
48	3	3	13	12	3	54	3	13	12	—	—	—	—	—	—	—	—	—	1	—	—	—	1	1	—	—	—	48	
49	—	—	—	—	—	—	—	—	—	—	—	—	—	—	—	—	—	—	3	3	15	8	2	3	2	11	8	49	
50	1	1	53	47	1	110	1	53	47	—	—	—	—	—	—	—	—	—	—	—	—	—	—	—	—	—	—	50	
51	—	—	—	—	—	—	—	—	—	2	1	1	1	—	—	—	—	—	—	—	—	—	—	—	—	—	—	51	
52	—	—	—	—	—	—	—	—	—	—	—	—	—	—	—	—	—	—	1	1	3	3	—	—	—	—	—	52	
53	2	2	5	2	1	1	1	1	—	2	2	4	2	—	—	—	—	—	—	—	—	—	—	—	—	—	—	53	
54	—	—	—	—	—	—	—	—	—	—	—	—	—	—	—	—	—	—	—	—	—	—	—	—	—	—	—	54	
55	1	1	4	4	1	12	1	4	4	—	—	—	—	—	—	—	—	—	—	—	—	—	—	—	—	—	—	55	
56	—	—	—	—	—	—	—	—	—	1	1	1	—	—	—	—	—	—	—	—	—	—	—	—	—	—	—	56	
57	—	—	—	—	—	—	—	—	—	1	1	3	3	—	—	—	—	—	5	5	9	3	1	1	1	1	—	57	
58	—	—	—	—	—	—	—	—	—	—	—	—	—	—	—	—	—	—	—	—	—	—	—	—	—	—	—	58	
59	—	—	—	—	—	—	—	—	—	—	—	—	—	—	—	—	—	—	—	—	—	—	—	—	—	—	—	59	
60	—	—	—	—	—	—	—	—	—	—	—	—	—	—	—	—	—	—	—	—	—	—	—	—	—	—	—	60	
61	—	—	—	—	—	—	—	—	—	—	—	—	—	—	—	—	—	—	—	—	—	—	—	—	—	—	—	61	
62	4	4	40	31	4	87	4	40	31	3	3	10	6	—	—	—	—	—	3	3	28	21	—	—	—	—	—	62	
63	—	—	—	—	—	—	—	—	—	—	—	—	—	—	—	—	—	—	—	—	—	—	—	—	—	—	—	63	
64	—	—	—	—	—	—	—	—	—	—	—	—	—	—	—	—	—	—	—	—	—	—	—	—	—	—	—	64	
65	—	—	—	—	—	—	—	—	—	—	—	—	—	—	—	—	—	—	—	—	—	—	—	—	—	—	—	65	
66	1	1	1	—	1	3	1	1	—	—	—	—	—	—	—	—	—	—	—	—	—	—	—	—	—	—	—	66	
67	1	1	2	—	—	—	—	—	—	—	—	—	—	—	—	—	—	—	—	—	—	—	—	—	—	—	—	67	
68	—	—	—	—	—	—	—	—	—	—	—	—	—	—	—	—	—	—	—	—	—	—	—	—	—	—	—	68	
69	—	—	—	—	—	—	—	—	—	—	—	—	—	—	—	—	—	—	1	1	4	3	—	—	—	—	—	69	
70	—	—	—	—	—	—	—	—	—	—	—	—	—	—	—	—	—	—	—	—	—	—	—	—	—	—	—	70	
71	7	7	51	42	5	54	5	47	40	8	8	22	15	2	13	2	8	8	3	3	7	6	1	9	1	3	3	71	
72	—	—	—	—	—	—	—	—	—	—	—	—	—	—	—	—	—	—	—	—	—	—	—	—	—	—	—	72	
73	—	—	—	—	—	—	—	—	—	—	—	—	—	—	—	—	—	—	6	6	7	3	—	—	—	—	—	73	
74	—	—	—	—	—	—	—	—	—	—	—	—	—	—	—	—	—	—	1	1	2	1	—	—	—	—	—	74	
75	—	—	—	—	—	—	—	—	—	—	—	—	—	—	—	—	—	—	—	—	—	—	—	—	—	—	—	75	
76	—	—	—	—	—	—	—	—	—	—	—	—	—	—	—	—	—	—	—	—	—	—	—	—	—	—	—	76	
77	—	—	—	—	—	—	—	—	—	1	1	3	2	—	—	—	—	—	—	—	—	—	—	—	—	—	—	77	
78	—	—	—	—	—	—	—	—	—	—	—	—	—	—	—	—	—	—	—	—	—	—	—	—	—	—	—	78	
79	—	—	—	—	—	—	—	—	—	—	—	—	—	—	—	—	—	—	—	—	—	—	—	—	—	—	—	79	
80	—	—	—	—	—	—	—	—	—	—	—	—	—	—	—	—	—	—	—	—	—	—	—	—	—	—	—	80	
81	—	—	—	—	—	—	—	—	—	—	—	—	—	—	—	—	—	—	—	—	—	—	—	—	—	—	—	81	
82	—	—	—	—	—	—	—	—	—	—	—	—	—	—	—	—	—	—	—	—	—	—	—	—	—	—	—	82	
83	—	—	—	—	—	—	—	—	—	—	—	—	—	—	—	—	—	—	—	—	—	—	—	—	—	—	—	83	
84	—	—	—	—	—	—	—	—	—	1	1	1	—	—	—	—	—	—	1	1	1	—	—	—	—	—	—	84	
85	1	1	2	2	1	10	1	2	2	—	—	—	—	—	—	—	—	—	1	1	2	1	—	—	—	—	—	85	
86	—	—	—	—	—	—	—	—	—	—	—	—	—	—	—	—	—	—	—	—	—	—	—	—	—	—	—	86	
87	1	1	1	—	1	8	1	1	—	—	—	—	—	—	—	—	—	—	—	—	—	—	—	—	—	—	—	87	
88	—	—	—	—	—	—	—	—	—	—	—	—	—	—	—	—	—	—	—	—	—	—	—	—	—	—	—	88	
89	—	—	—	—	—	—	—	—	—	—	—	—	—	—	—	—	—	—	—	—	—	—	—	—	—	—	—	89	
90	—	—	—	—	—	—	—	—	—	—	—	—	—	—	—	—	—	—	—	—	—	—	—	—	—	—	—	90	
91	—	—	—	—	—	—	—	—	—	—	—	—	—	—	—	—	—	—	1	1	1	—	—	—	—	—	—	91	
92	—	—	—	—	—	—	—	—	—	—	—	—	—	—	—	—	—	—	—	—	—	—	—	—	—	—	—	92	
93	—	—	—	—	—	—	—	—	—	—	—	—	—	—	—	—	—	—	—	—	—	—	—	—	—	—	—	93	
94	—	—	—	—	—	—	—	—	—	—	—	—	—	—	—	—	—	—	—	—	—	—	—	—	—	—	—	94	
	345	334	2.831	2.334	291	6.751	284	2.711	2.241	115	110	696	589	51	2.075	51	539	482	217	202	1.273	1.090	55	687	53	1.009	935		

Segue: TAV. III

Esercizi, addetti, forza motrice, alla data di censimento

Segue: Classe IX. — INDUSTRIE CHIMICHE

188-189. - (I) Chimiche diverse

N. d'ordine	PROVINCE	Esercizi con e senza forza motr. – Censiti – N. Esercizi	Esercizi con e senza forza motr. – Attivi – N. Esercizi	Esercizi con e senza forza motr. – Attivi – Addetti in complesso	Esercizi con e senza forza motr. – Attivi – Addetti di cui operai	Esercizi con forza motrice – Censiti – N. Esercizi	Esercizi con forza motrice – Censiti – Potenza C V	Esercizi con forza motrice – Attivi – N. Esercizi	Esercizi con forza motrice – Attivi – Addetti in complesso	Esercizi con forza motrice – Attivi – Addetti di cui operai
1	2	3	4	5	6	7	8	9	10	11
1	Alessandria	3	3	140	130	3	2.693	3	140	130
2	Aosta	1	1	102	95	1	1.146	1	102	95
3	Asti	—	—	—	—	—	—	—	—	—
4	Cuneo	2	2	66	57	2	3.237	2	66	57
5	Novara	1	1	75	74	1	307	1	75	74
6	Torino	24	23	1.448	1.369	15	7.278	15	1.423	1.352
7	Vercelli	1	—	—	—	1	3	—	—	—
8	Genova	15	15	76	52	8	108	8	59	49
9	Imperia	—	—	—	—	—	—	—	—	—
10	La Spezia	2	1	20	18	2	36	1	20	18
11	Savona	3	3	474	458	3	1.245	3	474	458
12	Bergamo	3	3	71	63	3	302	3	71	63
13	Brescia	3	1	2	—	2	272	—	—	—
14	Como	2	2	17	16	1	7	1	16	15
15	Cremona	1	1	3	1	—	—	—	—	—
16	Mantova	—	—	—	—	—	—	—	—	—
17	Milano	69	67	1.006	886	55	7.320	54	996	880
18	Pavia	1	1	141	130	1	238	1	141	130
19	Sondrio	—	—	—	—	—	—	—	—	—
20	Varese	2	2	997	955	2	313	2	997	955
21	Bolzano	1	1	1	—	—	—	—	—	—
22	Trento	—	—	—	—	—	—	—	—	—
23	Belluno	—	—	—	—	—	—	—	—	—
24	Padova	—	—	—	—	—	—	—	—	—
25	Rovigo	—	—	—	—	—	—	—	—	—
26	Treviso	1	1	4	4	1	14	1	4	4
27	Udine	—	—	—	—	—	—	—	—	—
28	Venezia	—	—	—	—	—	—	—	—	—
29	Verona	3	3	103	97	3	109	3	103	97
30	Vicenza	2	1	8	6	1	11	—	—	—
31	Carnaro	—	—	—	—	—	—	—	—	—
32	Gorizia	—	—	—	—	—	—	—	—	—
33	Istria	—	—	—	—	—	—	—	—	—
34	Trieste	3	1	3	3	1	5	1	3	3
35	Zara	—	—	—	—	—	—	—	—	—
36	Bologna	—	—	—	—	—	—	—	—	—
37	Ferrara	1	1	25	25	1	76	1	25	25
38	Forlì	—	—	—	—	—	—	—	—	—
39	Modena	1	1	1.223	1.215	1	598	1	1.223	1.215
40	Parma	—	—	—	—	—	—	—	—	—
41	Piacenza	—	—	—	—	—	—	—	—	—
42	Ravenna	1	1	42	40	1	46	1	42	40
43	Reggio nell'Emilia	—	—	—	—	—	—	—	—	—
44	Apuania	2	2	643	557	2	1.624	2	643	557
45	Arezzo	1	1	8	8	1	2	1	8	8
46	Firenze	20	20	817	740	14	2.792	14	797	725
47	Grosseto	1	1	641	603	1	579	1	641	603
48	Livorno	2	2	13	12	2	13	2	13	12
49	Lucca	—	—	—	—	—	—	—	—	—
50	Pisa	—	—	—	—	—	—	—	—	—
51	Pistoia	—	—	—	—	—	—	—	—	—
52	Siena	1	1	35	35	1	21	1	35	35
53	Ancona	—	—	—	—	—	—	—	—	—
54	Ascoli Piceno	—	—	—	—	—	—	—	—	—
55	Macerata	—	—	—	—	—	—	—	—	—
56	Pesaro e Urbino	—	—	—	—	—	—	—	—	—
57	Perugia	—	—	—	—	—	—	—	—	—
58	Terni	2	2	99	88	2	273	2	99	88
59	Frosinone	—	—	—	—	—	—	—	—	—
60	Littoria	—	—	—	—	—	—	—	—	—
61	Rieti	—	—	—	—	—	—	—	—	—
62	Roma	3	3	1.075	1.060	3	2.022	3	1.075	1.060
63	Viterbo	—	—	—	—	—	—	—	—	—
64	Campobasso	—	—	—	—	—	—	—	—	—
65	Chieti	—	—	—	—	—	—	—	—	—
66	L'Aquila	—	—	—	—	—	—	—	—	—
67	Pescara	1	1	58	56	1	279	1	58	56
68	Teramo	—	—	—	—	—	—	—	—	—
69	Avellino	—	—	—	—	—	—	—	—	—
70	Benevento	—	—	—	—	—	—	—	—	—
71	Napoli	—	—	—	—	—	—	—	—	—
72	Salerno	—	—	—	—	—	—	—	—	—
73	Bari	3	3	9	5	2	50	2	6	4
74	Brindisi	—	—	—	—	—	—	—	—	—
75	Foggia	—	—	—	—	—	—	—	—	—
76	Ionio	—	—	—	—	—	—	—	—	—
77	Lecce	—	—	—	—	—	—	—	—	—
78	Matera	—	—	—	—	—	—	—	—	—
79	Potenza	—	—	—	—	—	—	—	—	—
80	Catanzaro	—	—	—	—	—	—	—	—	—
81	Cosenza	—	—	—	—	—	—	—	—	—
82	Reggio di Calabria	—	—	—	—	—	—	—	—	—
83	Agrigento	—	—	—	—	—	—	—	—	—
84	Caltanissetta	—	—	—	—	—	—	—	—	—
85	Catania	2	2	82	72	2	126	2	82	72
86	Enna	—	—	—	—	—	—	—	—	—
87	Messina	—	—	—	—	—	—	—	—	—
88	Palermo	1	1	15	12	—	—	—	—	—
89	Ragusa	—	—	—	—	—	—	—	—	—
90	Siracusa	—	—	—	—	—	—	—	—	—
91	Trapani	—	—	—	—	—	—	—	—	—
92	Cagliari	—	—	—	—	—	—	—	—	—
93	Nuoro	—	—	—	—	—	—	—	—	—
94	Sassari	—	—	—	—	—	—	—	—	—
	REGNO	**185**	**175**	**9.542**	**8.942**	**140**	**33145**	**134**	**9.437**	**8.880**

Classe X. — INDUSTRIE DELLA CARTA E AFFINI

190. - (J) Deposito e classifica carta da macero, ecc.

N. d'ordine	PROVINCE	Esercizi con e senza forza motr. – Censiti – N. Esercizi	Esercizi con e senza forza motr. – Attivi – N. Esercizi	Esercizi con e senza forza motr. – Attivi – Addetti in complesso	Esercizi con e senza forza motr. – Attivi – Addetti di cui operai	Esercizi con forza motrice – Censiti – N. Esercizi	Esercizi con forza motrice – Censiti – Potenza C V	Esercizi con forza motrice – Attivi – N. Esercizi	Esercizi con forza motrice – Attivi – Addetti in complesso	Esercizi con forza motrice – Attivi – Addetti di cui operai
1	2	12	13	14	15	16	17	18	19	20
1	Alessandria	14	14	55	39	—	—	—	—	—
2	Aosta	2	2	2	2	—	—	—	—	—
3	Asti	—	—	—	—	—	—	—	—	—
4	Cuneo	1	1	93	93	1	132	1	93	93
5	Novara	6	6	82	75	2	42	2	62	60
6	Torino	8	8	79	70	2	16	2	35	33
7	Vercelli	—	—	—	—	—	—	—	—	—
8	Genova	19	19	60	35	3	10	3	19	18
9	Imperia	4	4	9	1	—	—	—	—	—
10	La Spezia	2	2	4	—	—	—	—	—	—
11	Savona	4	4	23	21	—	—	—	—	—
12	Bergamo	5	5	78	74	1	7	1	30	30
13	Brescia	5	5	104	93	1	3	1	36	35
14	Como	9	9	67	62	4	94	4	56	56
15	Cremona	5	5	26	23	—	—	—	—	—
16	Mantova	2	2	1	—	—	—	—	—	—
17	Milano	46	46	322	260	5	45	5	91	87
18	Pavia	6	6	54	47	2	5	2	30	25
19	Sondrio	—	—	—	—	—	—	—	—	—
20	Varese	5	5	5	—	—	—	—	—	—
21	Bolzano	—	—	—	—	—	—	—	—	—
22	Trento	3	3	46	44	1	25	1	32	32
23	Belluno	—	—	—	—	—	—	—	—	—
24	Padova	5	5	50	45	1	12	1	33	32
25	Rovigo	3	3	26	25	—	—	—	—	—
26	Treviso	5	5	75	69	1	15	1	21	21
27	Udine	5	5	34	29	1	12	1	29	29
28	Venezia	2	2	6	5	—	—	—	—	—
29	Verona	5	5	33	28	1	2	1	12	11
30	Vicenza	4	4	66	62	1	25	1	24	24
31	Carnaro	—	—	—	—	—	—	—	—	—
32	Gorizia	1	1	1	—	—	—	—	—	—
33	Istria	—	—	—	—	—	—	—	—	—
34	Trieste	10	10	62	54	2	10	2	24	23
35	Zara	—	—	—	—	—	—	—	—	—
36	Bologna	5	5	198	191	2	73	2	157	153
37	Ferrara	6	6	23	14	—	—	—	—	—
38	Forlì	—	—	—	—	—	—	—	—	—
39	Modena	6	6	12	4	—	—	—	—	—
40	Parma	—	—	—	—	—	—	—	—	—
41	Piacenza	—	—	—	—	—	—	—	—	—
42	Ravenna	2	2	53	47	—	—	—	—	—
43	Reggio nell'Emilia	4	4	8	7	—	—	—	—	—
44	Apuania	2	2	5	3	—	—	—	—	—
45	Arezzo	8	8	63	56	—	—	—	—	—
46	Firenze	11	11	60	43	1	2	1	2	1
47	Grosseto	3	3	5	1	—	—	—	—	—
48	Livorno	—	—	—	—	—	—	—	—	—
49	Lucca	10	10	14	4	—	—	—	—	—
50	Pisa	4	4	54	51	—	—	—	—	—
51	Pistoia	7	7	14	7	—	—	—	—	—
52	Siena	5	5	8	3	—	—	—	—	—
53	Ancona	2	2	62	62	1	75	1	61	61
54	Ascoli Piceno	—	—	—	—	—	—	—	—	—
55	Macerata	5	5	40	40	1	21	1	25	25
56	Pesaro e Urbino	3	3	17	16	—	—	—	—	—
57	Perugia	3	3	20	12	—	—	—	—	—
58	Terni	1	1	1	—	—	—	—	—	—
59	Frosinone	—	—	—	—	—	—	—	—	—
60	Littoria	—	—	—	—	—	—	—	—	—
61	Rieti	—	—	—	—	—	—	—	—	—
62	Roma	39	39	174	118	3	9	3	46	46
63	Viterbo	1	1	2	—	—	—	—	—	—
64	Campobasso	3	3	9	3	—	—	—	—	—
65	Chieti	1	1	2	1	—	—	—	—	—
66	L'Aquila	—	—	—	—	—	—	—	—	—
67	Pescara	—	—	—	—	—	—	—	—	—
68	Teramo	1	1	2	1	—	—	—	—	—
69	Avellino	2	2	4	—	—	—	—	—	—
70	Benevento	—	—	—	—	—	—	—	—	—
71	Napoli	23	23	97	61	1	3	1	6	3
72	Salerno	6	6	16	1	—	—	—	—	—
73	Bari	6	6	20	11	—	—	—	—	—
74	Brindisi	1	1	3	1	—	—	—	—	—
75	Foggia	1	1	6	5	—	—	—	—	—
76	Ionio	—	—	—	—	—	—	—	—	—
77	Lecce	—	—	—	—	—	—	—	—	—
78	Matera	—	—	—	—	—	—	—	—	—
79	Potenza	—	—	—	—	—	—	—	—	—
80	Catanzaro	—	—	—	—	—	—	—	—	—
81	Cosenza	—	—	—	—	—	—	—	—	—
82	Reggio di Calabria	1	1	1	—	—	—	—	—	—
83	Agrigento	2	2	2	—	—	—	—	—	—
84	Caltanissetta	1	1	1	—	—	—	—	—	—
85	Catania	—	—	—	—	—	—	—	—	—
86	Enna	—	—	—	—	—	—	—	—	—
87	Messina	—	—	—	—	—	—	—	—	—
88	Palermo	—	—	—	—	—	—	—	—	—
89	Ragusa	—	—	—	—	—	—	—	—	—
90	Siracusa	—	—	—	—	—	—	—	—	—
91	Trapani	—	—	—	—	—	—	—	—	—
92	Cagliari	1	1	1	1	—	—	—	—	—
93	Nuoro	—	—	—	—	—	—	—	—	—
94	Sassari	—	—	—	—	—	—	—	—	—
	REGNO	**362**	**362**	**2.460**	**2.020**	**38**	**638**	**38**	**924**	**898**

191. - (A-I) Fabbricazione di paste meccaniche di legno, ecc. — Esercizi industriali

N. d'ordine	PROVINCE	Esercizi con e senza forza motr. – Censiti – N. Esercizi	Esercizi con e senza forza motr. – Attivi – N. Esercizi	Esercizi con e senza forza motr. – Attivi – Addetti in complesso	Esercizi con e senza forza motr. – Attivi – Addetti di cui operai	Esercizi con forza motrice – Censiti – N. Esercizi	Esercizi con forza motrice – Censiti – Potenza C V	Esercizi con forza motrice – Attivi – N. Esercizi	Esercizi con forza motrice – Attivi – Addetti in complesso	Esercizi con forza motrice – Attivi – Addetti di cui operai
1	2	21	22	23	24	25	26	27	28	29
1	Alessandria	1	1	16	16	1	112	1	16	16
2	Aosta	3	3	114	108	3	689	3	114	108
3	Asti	—	—	—	—	—	—	—	—	—
4	Cuneo	7	7	1.749	1.688	6	21.053	6	1.652	1.596
5	Novara	10	9	997	972	10	7.150	9	997	972
6	Torino	15	14	1.544	1.488	15	15.173	14	1.544	1.488
7	Vercelli	4	4	1.551	1.546	3	11.038	3	1.454	1.449
8	Genova	32	31	643	604	32	2.064	31	643	604
9	Imperia	—	—	—	—	—	—	—	—	—
10	La Spezia	1	1	17	17	1	14	1	17	17
11	Savona	2	2	13	8	2	19	2	13	8
12	Bergamo	6	5	696	682	6	3.916	5	696	682
13	Brescia	11	11	710	675	11	3.794	11	710	675
14	Como	20	19	815	778	20	5.461	19	815	778
15	Cremona	—	—	—	—	—	—	—	—	—
16	Mantova	3	3	229	217	3	1.332	3	229	217
17	Milano	10	10	1.867	1.799	9	19.448	9	1.864	1.797
18	Pavia	2	2	94	87	2	2.235	2	94	87
19	Sondrio	—	—	—	—	—	—	—	—	—
20	Varese	7	7	1.422	1.394	7	15.934	7	1.422	1.394
21	Bolzano	4	4	294	291	4	2.719	4	294	291
22	Trento	4	4	409	392	4	1.889	4	409	392
23	Belluno	3	3	354	342	3	2.589	3	354	342
24	Padova	1	1	291	266	1	2.262	1	291	266
25	Rovigo	—	—	—	—	—	—	—	—	—
26	Treviso	5	5	842	810	5	5.514	5	842	810
27	Udine	9	9	781	764	9	5.130	9	781	764
28	Venezia	—	—	—	—	—	—	—	—	—
29	Verona	3	3	1.080	1.058	3	7.576	3	1.080	1.058
30	Vicenza	4	4	963	915	4	7.465	4	963	915
31	Carnaro	—	—	—	—	—	—	—	—	—
32	Gorizia	—	—	—	—	—	—	—	—	—
33	Istria	—	—	—	—	—	—	—	—	—
34	Trieste	—	—	—	—	—	—	—	—	—
35	Zara	—	—	—	—	—	—	—	—	—
36	Bologna	3	3	690	669	3	5.102	3	690	669
37	Ferrara	1	1	102	98	1	400	1	102	98
38	Forlì	—	—	—	—	—	—	—	—	—
39	Modena	6	6	386	375	6	1.530	6	386	375
40	Parma	5	5	133	120	5	490	5	133	120
41	Piacenza	3	3	200	194	3	2.688	3	200	194
42	Ravenna	—	—	—	—	—	—	—	—	—
43	Reggio nell'Emilia	—	—	—	—	—	—	—	—	—
44	Apuania	1	1	16	16	1	15	1	16	16
45	Arezzo	5	5	102	97	5	208	5	102	97
46	Firenze	2	2	34	30	2	85	2	34	30
47	Grosseto	1	1	42	42	1	87	1	42	42
48	Livorno	—	—	—	—	—	—	—	—	—
49	Lucca	49	49	766	716	49	1.201	49	766	716
50	Pisa	1	1	14	12	1	23	1	14	12
51	Pistoia	36	35	898	881	36	4.232	35	898	881
52	Siena	6	6	125	121	6	384	6	125	121
53	Ancona	2	2	401	395	2	2.217	2	401	395
54	Ascoli Piceno	—	—	—	—	—	—	—	—	—
55	Macerata	2	2	290	285	2	2.485	2	290	285
56	Pesaro e Urbino	—	—	—	—	—	—	—	—	—
57	Perugia	3	2	93	91	3	445	2	93	91
58	Terni	—	—	—	—	—	—	—	—	—
59	Frosinone	20	20	2.659	2.591	20	20.360	20	2.659	2.591
60	Littoria	1	1	41	40	1	41	1	41	40
61	Rieti	—	—	—	—	—	—	—	—	—
62	Roma	17	17	1.439	1.384	17	7.902	17	1.439	1.384
63	Viterbo	7	7	284	274	7	1.115	7	284	274
64	Campobasso	2	2	54	54	2	262	2	54	54
65	Chieti	—	—	—	—	—	—	—	—	—
66	L'Aquila	1	1	24	22	1	37	1	24	22
67	Pescara	—	—	—	—	—	—	—	—	—
68	Teramo	—	—	—	—	—	—	—	—	—
69	Avellino	—	—	—	—	—	—	—	—	—
70	Benevento	1	1	51	50	1	130	1	51	50
71	Napoli	1	1	69	65	1	325	1	69	65
72	Salerno	5	5	92	85	5	271	5	92	85
73	Bari	—	—	—	—	—	—	—	—	—
74	Brindisi	—	—	—	—	—	—	—	—	—
75	Foggia	—	—	—	—	—	—	—	—	—
76	Ionio	—	—	—	—	—	—	—	—	—
77	Lecce	—	—	—	—	—	—	—	—	—
78	Matera	—	—	—	—	—	—	—	—	—
79	Potenza	—	—	—	—	—	—	—	—	—
80	Catanzaro	—	—	—	—	—	—	—	—	—
81	Cosenza	—	—	—	—	—	—	—	—	—
82	Reggio di Calabria	—	—	—	—	—	—	—	—	—
83	Agrigento	—	—	—	—	—	—	—	—	—
84	Caltanissetta	—	—	—	—	—	—	—	—	—
85	Catania	—	—	—	—	—	—	—	—	—
86	Enna	—	—	—	—	—	—	—	—	—
87	Messina	—	—	—	—	—	—	—	—	—
88	Palermo	—	—	—	—	—	—	—	—	—
89	Ragusa	—	—	—	—	—	—	—	—	—
90	Siracusa	—	—	—	—	—	—	—	—	—
91	Trapani	—	—	—	—	—	—	—	—	—
92	Cagliari	1	1	29	28	1	142	1	29	28
93	Nuoro	—	—	—	—	—	—	—	—	—
94	Sassari	—	—	—	—	—	—	—	—	—
	REGNO	**349**	**342**	**26525**	**25652**	**346**	**196753**	**339**	**26328**	**25461**

191. - (A-I) Fabbricazione di paste meccaniche di legno, ecc. — Esercizi artigiani

N. d'ordine	PROVINCE	Esercizi con e senza forza motrice – Censiti – N. Esercizi	Esercizi con e senza forza motrice – Attivi – N. Esercizi	Esercizi con e senza forza motrice – Attivi – Addetti in complesso	Esercizi con e senza forza motrice – Attivi – Addetti di cui operai	Esercizi con forza motrice – Censiti – N. Esercizi	Esercizi con forza motrice – Censiti – Potenza C V	Esercizi con forza motrice – Attivi – N. Esercizi	Esercizi con forza motrice – Attivi – Addetti in complesso	Esercizi con forza motrice – Attivi – Addetti di cui operai
1	2	30	31	32	33	34	35	36	37	38
1	Alessandria	—	—	—	—	—	—	—	—	—
2	Aosta	—	—	—	—	—	—	—	—	—
3	Asti	—	—	—	—	—	—	—	—	—
4	Cuneo	—	—	—	—	—	—	—	—	—
5	Novara	—	—	—	—	—	—	—	—	—
6	Torino	—	—	—	—	—	—	—	—	—
7	Vercelli	—	—	—	—	—	—	—	—	—
8	Genova	24	24	109	57	2	8	2	5	—
9	Imperia	—	—	—	—	—	—	—	—	—
10	La Spezia	—	—	—	—	—	—	—	—	—
11	Savona	11	11	48	18	—	—	—	—	—
12	Bergamo	—	—	—	—	—	—	—	—	—
13	Brescia	—	—	—	—	—	—	—	—	—
14	Como	—	—	—	—	—	—	—	—	—
15	Cremona	—	—	—	—	—	—	—	—	—
16	Mantova	—	—	—	—	—	—	—	—	—
17	Milano	—	—	—	—	—	—	—	—	—
18	Pavia	—	—	—	—	—	—	—	—	—
19	Sondrio	—	—	—	—	—	—	—	—	—
20	Varese	—	—	—	—	—	—	—	—	—
21	Bolzano	—	—	—	—	—	—	—	—	—
22	Trento	—	—	—	—	—	—	—	—	—
23	Belluno	—	—	—	—	—	—	—	—	—
24	Padova	—	—	—	—	—	—	—	—	—
25	Rovigo	—	—	—	—	—	—	—	—	—
26	Treviso	—	—	—	—	—	—	—	—	—
27	Udine	—	—	—	—	—	—	—	—	—
28	Venezia	—	—	—	—	—	—	—	—	—
29	Verona	—	—	—	—	—	—	—	—	—
30	Vicenza	—	—	—	—	—	—	—	—	—
31	Carnaro	—	—	—	—	—	—	—	—	—
32	Gorizia	—	—	—	—	—	—	—	—	—
33	Istria	—	—	—	—	—	—	—	—	—
34	Trieste	—	—	—	—	—	—	—	—	—
35	Zara	—	—	—	—	—	—	—	—	—
36	Bologna	—	—	—	—	—	—	—	—	—
37	Ferrara	—	—	—	—	—	—	—	—	—
38	Forlì	—	—	—	—	—	—	—	—	—
39	Modena	—	—	—	—	—	—	—	—	—
40	Parma	—	—	—	—	—	—	—	—	—
41	Piacenza	—	—	—	—	—	—	—	—	—
42	Ravenna	—	—	—	—	—	—	—	—	—
43	Reggio nell'Emilia	—	—	—	—	—	—	—	—	—
44	Apuania	1	1	13	10	—	—	—	—	—
45	Arezzo	—	—	—	—	—	—	—	—	—
46	Firenze	1	1	9	8	1	4	1	9	8
47	Grosseto	—	—	—	—	—	—	—	—	—
48	Livorno	1	1	5	4	—	—	—	—	—
49	Lucca	26	26	207	117	6	28	6	53	34
50	Pisa	1	1	10	9	1	7	1	10	9
51	Pistoia	1	1	3	2	—	—	—	—	—
52	Siena	—	—	—	—	—	—	—	—	—
53	Ancona	—	—	—	—	—	—	—	—	—
54	Ascoli Piceno	—	—	—	—	—	—	—	—	—
55	Macerata	—	—	—	—	—	—	—	—	—
56	Pesaro e Urbino	—	—	—	—	—	—	—	—	—
57	Perugia	2	2	13	8	—	—	—	—	—
58	Terni	—	—	—	—	—	—	—	—	—
59	Frosinone	—	—	—	—	—	—	—	—	—
60	Littoria	—	—	—	—	—	—	—	—	—
61	Rieti	—	—	—	—	—	—	—	—	—
62	Roma	—	—	—	—	—	—	—	—	—
63	Viterbo	—	—	—	—	—	—	—	—	—
64	Campobasso	—	—	—	—	—	—	—	—	—
65	Chieti	—	—	—	—	—	—	—	—	—
66	L'Aquila	—	—	—	—	—	—	—	—	—
67	Pescara	—	—	—	—	—	—	—	—	—
68	Teramo	—	—	—	—	—	—	—	—	—
69	Avellino	—	—	—	—	—	—	—	—	—
70	Benevento	—	—	—	—	—	—	—	—	—
71	Napoli	—	—	—	—	—	—	—	—	—
72	Salerno	15	15	93	63	1	5	1	7	4
73	Bari	—	—	—	—	—	—	—	—	—
74	Brindisi	—	—	—	—	—	—	—	—	—
75	Foggia	—	—	—	—	—	—	—	—	—
76	Ionio	—	—	—	—	—	—	—	—	—
77	Lecce	—	—	—	—	—	—	—	—	—
78	Matera	—	—	—	—	—	—	—	—	—
79	Potenza	—	—	—	—	—	—	—	—	—
80	Catanzaro	—	—	—	—	—	—	—	—	—
81	Cosenza	1	1	11	10	1	30	1	11	10
82	Reggio di Calabria	—	—	—	—	—	—	—	—	—
83	Agrigento	—	—	—	—	—	—	—	—	—
84	Caltanissetta	—	—	—	—	—	—	—	—	—
85	Catania	—	—	—	—	—	—	—	—	—
86	Enna	—	—	—	—	—	—	—	—	—
87	Messina	—	—	—	—	—	—	—	—	—
88	Palermo	—	—	—	—	—	—	—	—	—
89	Ragusa	—	—	—	—	—	—	—	—	—
90	Siracusa	—	—	—	—	—	—	—	—	—
91	Trapani	—	—	—	—	—	—	—	—	—
92	Cagliari	1	1	10	8	1	31	1	10	8
93	Nuoro	—	—	—	—	—	—	—	—	—
94	Sassari	—	—	—	—	—	—	—	—	—
	REGNO	**85**	**85**	**531**	**314**	**13**	**113**	**13**	**105**	**73**

192. - (I) Patinatura, coloritura e verniciatura carta e cartoni, ecc.

N. d'ordine	PROVINCE	Esercizi con e senza forza motrice – Censiti – N. Esercizi	Esercizi con e senza forza motrice – Attivi – N. Esercizi	Esercizi con e senza forza motrice – Attivi – Addetti in complesso	Esercizi con e senza forza motrice – Attivi – Addetti di cui operai	Esercizi con forza motrice – Censiti – N. Esercizi	Esercizi con forza motrice – Censiti – Potenza C V	Esercizi con forza motrice – Attivi – N. Esercizi	Esercizi con forza motrice – Attivi – Addetti in complesso	Esercizi con forza motrice – Attivi – Addetti di cui operai
1	2	39	40	41	42	43	44	45	46	47
1	Alessandria	—	—	—	—	—	—	—	—	—
2	Aosta	—	—	—	—	—	—	—	—	—
3	Asti	—	—	—	—	—	—	—	—	—
4	Cuneo	1	1	2	2	1	16	1	2	2
5	Novara	1	1	33	32	1	122	1	33	32
6	Torino	8	8	225	214	8	314	8	225	214
7	Vercelli	2	2	32	32	1	936	1	5	5
8	Genova	2	2	28	28	2	15	2	28	28
9	Imperia	—	—	—	—	—	—	—	—	—
10	La Spezia	—	—	—	—	—	—	—	—	—
11	Savona	—	—	—	—	—	—	—	—	—
12	Bergamo	2	2	65	64	2	67	2	65	64
13	Brescia	1	1	12	11	1	4	1	12	11
14	Como	4	4	87	82	4	237	4	87	82
15	Cremona	1	1	26	26	1	35	1	26	26
16	Mantova	—	—	—	—	—	—	—	—	—
17	Milano	17	17	590	538	16	1.519	16	589	538
18	Pavia	—	—	—	—	—	—	—	—	—
19	Sondrio	—	—	—	—	—	—	—	—	—
20	Varese	1	1	1	1	—	—	—	—	—
21	Bolzano	—	—	—	—	—	—	—	—	—
22	Trento	—	—	—	—	—	—	—	—	—
23	Belluno	—	—	—	—	—	—	—	—	—
24	Padova	1	1	2	2	—	—	—	—	—
25	Rovigo	—	—	—	—	—	—	—	—	—
26	Treviso	1	1	29	28	1	7	1	29	28
27	Udine	—	—	—	—	—	—	—	—	—
28	Venezia	—	—	—	—	—	—	—	—	—
29	Verona	1	1	11	11	1	29	1	11	11
30	Vicenza	2	2	229	225	2	731	2	229	225
31	Carnaro	—	—	—	—	—	—	—	—	—
32	Gorizia	—	—	—	—	—	—	—	—	—
33	Istria	—	—	—	—	—	—	—	—	—
34	Trieste	2	2	155	152	2	57	2	155	152
35	Zara	—	—	—	—	—	—	—	—	—
36	Bologna	—	—	—	—	—	—	—	—	—
37	Ferrara	—	—	—	—	—	—	—	—	—
38	Forlì	—	—	—	—	—	—	—	—	—
39	Modena	—	—	—	—	—	—	—	—	—
40	Parma	—	—	—	—	—	—	—	—	—
41	Piacenza	—	—	—	—	—	—	—	—	—
42	Ravenna	—	—	—	—	—	—	—	—	—
43	Reggio nell'Emilia	—	—	—	—	—	—	—	—	—
44	Apuania	—	—	—	—	—	—	—	—	—
45	Arezzo	—	—	—	—	—	—	—	—	—
46	Firenze	3	3	65	61	3	163	3	65	61
47	Grosseto	—	—	—	—	—	—	—	—	—
48	Livorno	—	—	—	—	—	—	—	—	—
49	Lucca	—	—	—	—	—	—	—	—	—
50	Pisa	—	—	—	—	—	—	—	—	—
51	Pistoia	—	—	—	—	—	—	—	—	—
52	Siena	—	—	—	—	—	—	—	—	—
53	Ancona	—	—	—	—	—	—	—	—	—
54	Ascoli Piceno	—	—	—	—	—	—	—	—	—
55	Macerata	1	1	3	3	1	10	1	3	3
56	Pesaro e Urbino	—	—	—	—	—	—	—	—	—
57	Perugia	—	—	—	—	—	—	—	—	—
58	Terni	—	—	—	—	—	—	—	—	—
59	Frosinone	—	—	—	—	—	—	—	—	—
60	Littoria	—	—	—	—	—	—	—	—	—
61	Rieti	—	—	—	—	—	—	—	—	—
62	Roma	5	5	65	57	4	28	4	62	56
63	Viterbo	1	1	—	—	—	—	—	—	—
64	Campobasso	—	—	—	—	—	—	—	—	—
65	Chieti	—	—	—	—	—	—	—	—	—
66	L'Aquila	—	—	—	—	—	—	—	—	—
67	Pescara	—	—	—	—	—	—	—	—	—
68	Teramo	—	—	—	—	—	—	—	—	—
69	Avellino	—	—	—	—	—	—	—	—	—
70	Benevento	—	—	—	—	—	—	—	—	—
71	Napoli	7	7	73	63	7	71	7	73	63
72	Salerno	—	—	—	—	—	—	—	—	—
73	Bari	—	—	—	—	—	—	—	—	—
74	Brindisi	—	—	—	—	—	—	—	—	—
75	Foggia	—	—	—	—	—	—	—	—	—
76	Ionio	—	—	—	—	—	—	—	—	—
77	Lecce	—	—	—	—	—	—	—	—	—
78	Matera	—	—	—	—	—	—	—	—	—
79	Potenza	—	—	—	—	—	—	—	—	—
80	Catanzaro	—	—	—	—	—	—	—	—	—
81	Cosenza	—	—	—	—	—	—	—	—	—
82	Reggio di Calabria	—	—	—	—	—	—	—	—	—
83	Agrigento	—	—	—	—	—	—	—	—	—
84	Caltanissetta	—	—	—	—	—	—	—	—	—
85	Catania	1	1	1	—	—	—	—	—	—
86	Enna	—	—	—	—	—	—	—	—	—
87	Messina	—	—	—	—	—	—	—	—	—
88	Palermo	1	—	—	—	1	4	—	—	—
89	Ragusa	—	—	—	—	—	—	—	—	—
90	Siracusa	—	—	—	—	—	—	—	—	—
91	Trapani	—	—	—	—	—	—	—	—	—
92	Cagliari	—	—	—	—	—	—	—	—	—
93	Nuoro	—	—	—	—	—	—	—	—	—
94	Sassari	—	—	—	—	—	—	—	—	—
	REGNO	**66**	**65**	**1.734**	**1.632**	**59**	**4.365**	**58**	**1 699**	**1.601**

193. - (I) Industrie operatrici di carta e cartoni

N. d'ordine	PROVINCE	Esercizi con e senza forza motrice – Censiti – N. Esercizi	Esercizi con e senza forza motrice – Attivi – N. Esercizi	Esercizi con e senza forza motrice – Attivi – Addetti in complesso	Esercizi con e senza forza motrice – Attivi – Addetti di cui operai	Esercizi con forza motrice – Censiti – N. Esercizi	Esercizi con forza motrice – Censiti – Potenza C V	Esercizi con forza motrice – Attivi – N. Esercizi	Esercizi con forza motrice – Attivi – Addetti in complesso	Esercizi con forza motrice – Attivi – Addetti di cui operai	N. d'ordine
1	2	48	49	50	51	52	53	54	55	56	57
1	Alessandria	16	16	405	370	11	65	11	380	354	1
2	Aosta	1	1	2	1	—	—	—	—	—	2
3	Asti	1	1	8	7	1	2	1	8	7	3
4	Cuneo	4	4	124	121	1	50	1	63	60	4
5	Novara	14	14	238	215	11	348	11	229	211	5
6	Torino	86	85	1.087	979	58	434	58	1.011	938	6
7	Vercelli	15	15	496	468	11	709	11	487	464	7
8	Genova	30	29	427	397	18	193	17	400	383	8
9	Imperia	—	—	—	—	—	—	—	—	—	9
10	La Spezia	1	1	6	6	1	4	1	6	6	10
11	Savona	3	3	55	51	1	4	1	52	50	11
12	Bergamo	20	20	1.097	1.049	13	314	13	1.008	973	12
13	Brescia	10	10	355	319	8	109	8	347	313	13
14	Como	21	21	616	587	18	175	18	569	543	14
15	Cremona	8	8	153	151	5	42	5	140	140	15
16	Mantova	5	5	124	116	2	41	2	111	105	16
17	Milano	292	289	6.321	5.871	209	2.514	209	5.800	5.468	17
18	Pavia	16	16	230	200	13	49	13	207	181	18
19	Sondrio	—	—	—	—	—	—	—	—	—	19
20	Varese	38	38	861	813	26	301	26	763	725	20
21	Bolzano	1	1	87	84	1	46	1	87	84	21
22	Trento	5	5	238	235	3	224	3	236	234	22
23	Belluno	—	—	—	—	—	—	—	—	—	23
24	Padova	16	16	181	164	8	78	8	166	160	24
25	Rovigo	1	1	1	1	1	1	1	1	1	25
26	Treviso	9	9	173	167	7	36	7	156	151	26
27	Udine	5	5	23	21	1	1	1	—	—	27
28	Venezia	5	5	71	66	3	5	3	25	22	28
29	Verona	10	10	495	482	8	125	8	488	476	29
30	Vicenza	14	14	483	463	12	100	12	439	424	30
31	Carnaro	1	1	8	7	1	4	1	8	7	31
32	Gorizia	—	—	—	—	—	—	—	—	—	32
33	Istria	—	—	—	—	—	—	—	—	—	33
34	Trieste	17	17	735	708	14	423	14	725	703	34
35	Zara	—	—	—	—	—	—	—	—	—	35
36	Bologna	22	22	700	677	17	203	17	690	673	36
37	Ferrara	3	3	19	12	2	4	2	11	8	37
38	Forlì	3	3	36	35	1	2	1	24	24	38
39	Modena	7	7	105	95	6	23	6	104	95	39
40	Parma	8	8	192	183	6	87	6	183	175	40
41	Piacenza	16	16	381	364	11	64	11	365	354	41
42	Ravenna	3	3	62	58	3	60	3	62	58	42
43	Reggio nell'Emilia	1	1	12	12	1	3	1	12	12	43
44	Apuania	—	—	—	—	—	—	—	—	—	44
45	Arezzo	4	4	36	32	3	19	3	34	32	45
46	Firenze	58	58	811	700	37	382	37	733	658	46
47	Grosseto	—	—	—	—	—	—	—	—	—	47
48	Livorno	1	1	1	—	1	3	1	1	—	48
49	Lucca	7	7	56	50	4	21	4	48	46	49
50	Pisa	7	7	170	166	4	23	4	152	151	50
51	Pistoia	5	5	173	166	3	42	3	156	152	51
52	Siena	1	1	4	3	1	4	1	4	3	52
53	Ancona	6	6	302	291	6	107	6	302	291	53
54	Ascoli Piceno	7	7	95	83	3	12	3	69	66	54
55	Macerata	4	4	18	15	2	6	2	6	6	55
56	Pesaro e Urbino	—	—	—	—	—	—	—	—	—	56
57	Perugia	4	4	298	280	4	151	4	298	280	57
58	Terni	1	1	5	2	—	—	—	—	—	58
59	Frosinone	7	7	166	158	7	134	7	166	158	59
60	Littoria	1	1	1	1	1	1	1	1	1	60
61	Rieti	—	—	—	—	—	—	—	—	—	61
62	Roma	34	34	555	514	23	338	23	521	494	62
63	Viterbo	1	1	12	11	1	43	1	12	11	63
64	Campobasso	—	—	—	—	—	—	—	—	—	64
65	Chieti	2	2	34	30	—	—	—	—	—	65
66	L'Aquila	1	1	1	—	—	—	—	—	—	66
67	Pescara	1	1	4	2	1	1	1	4	2	67
68	Teramo	1	1	1	—	—	—	—	—	—	68
69	Avellino	1	1	4	3	—	—	—	—	—	69
70	Benevento	—	—	—	—	—	—	—	—	—	70
71	Napoli	97	96	834	652	39	228	39	636	551	71
72	Salerno	3	3	29	25	3	4	3	29	25	72
73	Bari	14	14	54	37	4	10	4	30	25	73
74	Brindisi	—	—	—	—	—	—	—	—	—	74
75	Foggia	2	1	1	—	—	—	—	—	—	75
76	Ionio	1	1	13	13	1	1	1	13	13	76
77	Lecce	2	2	5	—	—	—	—	—	—	77
78	Matera	—	—	—	—	—	—	—	—	—	78
79	Potenza	—	—	—	—	—	—	—	—	—	79
80	Catanzaro	—	—	—	—	—	—	—	—	—	80
81	Cosenza	—	—	—	—	—	—	—	—	—	81
82	Reggio di Calabria	—	—	—	—	—	—	—	—	—	82
83	Agrigento	—	—	—	—	—	—	—	—	—	83
84	Caltanissetta	—	—	—	—	—	—	—	—	—	84
85	Catania	14	14	58	37	5	28	5	39	33	85
86	Enna	—	—	—	—	—	—	—	—	—	86
87	Messina	—	—	—	—	—	—	—	—	—	87
88	Palermo	19	19	66	43	6	32	6	35	31	88
89	Ragusa	—	—	—	—	—	—	—	—	—	89
90	Siracusa	—	—	—	—	—	—	—	—	—	90
91	Trapani	—	—	—	—	—	—	—	—	—	91
92	Cagliari	—	—	—	—	—	—	—	—	—	92
93	Nuoro	—	—	—	—	—	—	—	—	—	93
94	Sassari	—	—	—	—	—	—	—	—	—	94
	REGNO	**1.034**	**1.027**	**20.414**	**18 869**	**672**	**8.433**	**671**	**18.652**	**17.611**	

Segue : TAV. III — *Esercizi, addetti, forza motrice,* alla data di censimento

Segue : Classe X. — INDUSTRIE DELLA CARTA E AFFINI

N. d'ordine	PROVINCE	194. - (I) Fabbricazione di oggetti di carta pesta — Esercizi con e senza forza motrice: Censiti N. Esercizi	Attivi N. Esercizi	Addetti In complesso	Addetti di cui operai	Esercizi con forza motrice: Censiti N. Esercizi	Censiti Potenza C V	Attivi N. Esercizi	Addetti In complesso	Addetti di cui operai	195 - (I) Carta carbone, inchiostratura di nastri, ecc. — Esercizi con e senza forza motrice: Censiti N. Esercizi	Attivi N. Esercizi	Addetti In complesso	Addetti di cui operai	Esercizi con forza motrice: Censiti N. Esercizi	Censiti Potenza C V	Attivi N. Esercizi	Addetti In complesso	Addetti di cui operai
1	2	3	4	5	6	7	8	9	10	11	12	13	14	15	16	17	18	19	20
1	Alessandria	—	—	—	—	—	—	—	—	—	—	—	—	—	—	—	—	—	—
2	Aosta	—	—	—	—	—	—	—	—	—	1	1	18	16	1	20	1	18	16
3	Asti	—	—	—	—	—	—	—	—	—	—	—	—	—	—	—	—	—	—
4	Cuneo	—	—	—	—	—	—	—	—	—	—	—	—	—	—	—	—	—	—
5	Novara	—	—	—	—	—	—	—	—	—	—	—	—	—	—	—	—	—	—
6	Torino	5	5	12	1	1	1	1	3	1	—	—	—	—	—	—	—	—	—
7	Vercelli	—	—	—	—	—	—	—	—	—	—	—	—	—	—	—	—	—	—
8	Genova	1	1	1	—	—	—	—	—	—	—	—	—	—	—	—	—	—	—
9	Imperia	—	—	—	—	—	—	—	—	—	—	—	—	—	—	—	—	—	—
10	La Spezia	—	—	—	—	—	—	—	—	—	—	—	—	—	—	—	—	—	—
11	Savona	—	—	—	—	—	—	—	—	—	—	—	—	—	—	—	—	—	—
12	Bergamo	—	—	—	—	—	—	—	—	—	—	—	—	—	—	—	—	—	—
13	Brescia	1	1	3	2	—	—	—	—	—	—	—	—	—	—	—	—	—	—
14	Como	1	1	38	38	1	2	1	38	38	1	1	11	9	1	23	1	11	9
15	Cremona	—	—	—	—	—	—	—	—	—	—	—	—	—	—	—	—	—	—
16	Mantova	2	2	681	659	2	84	2	681	659	—	—	—	—	—	—	—	—	—
17	Milano	19	19	135	105	11	26	11	110	92	9	9	112	103	8	121	8	112	103
18	Pavia	—	—	—	—	—	—	—	—	—	—	—	—	—	—	—	—	—	—
19	Sondrio	—	—	—	—	—	—	—	—	—	—	—	—	—	—	—	—	—	—
20	Varese	1	1	1	—	—	—	—	—	—	—	—	—	—	—	—	—	—	—
21	Bolzano	—	—	—	—	—	—	—	—	—	—	—	—	—	—	—	—	—	—
22	Trento	—	—	—	—	—	—	—	—	—	—	—	—	—	—	—	—	—	—
23	Belluno	—	—	—	—	—	—	—	—	—	—	—	—	—	—	—	—	—	—
24	Padova	1	1	2	1	—	—	—	—	—	1	1	26	26	1	12	1	26	26
25	Rovigo	—	—	—	—	—	—	—	—	—	—	—	—	—	—	—	—	—	—
26	Treviso	1	1	6	5	—	—	—	—	—	—	—	—	—	—	—	—	—	—
27	Udine	1	1	1	—	—	—	—	—	—	—	—	—	—	—	—	—	—	—
28	Venezia	—	—	—	—	—	—	—	—	—	—	—	—	—	—	—	—	—	—
29	Verona	—	—	—	—	—	—	—	—	—	—	—	—	—	—	—	—	—	—
30	Vicenza	1	1	1	—	—	—	—	—	—	—	—	—	—	—	—	—	—	—
31	Carnaro	—	—	—	—	—	—	—	—	—	—	—	—	—	—	—	—	—	—
32	Gorizia	—	—	—	—	—	—	—	—	—	—	—	—	—	—	—	—	—	—
33	Istria	1	1	3	—	—	—	—	—	—	—	—	—	—	—	—	—	—	—
34	Trieste	1	1	2	—	—	—	—	—	—	—	—	—	—	—	—	—	—	—
35	Zara	—	—	—	—	—	—	—	—	—	—	—	—	—	—	—	—	—	—
36	Bologna	2	2	3	1	1	2	1	2	1	1	1	5	5	—	—	—	—	—
37	Ferrara	—	—	—	—	—	—	—	—	—	—	—	—	—	—	—	—	—	—
38	Forlì	—	—	—	—	—	—	—	—	—	—	—	—	—	—	—	—	—	—
39	Modena	—	—	—	—	—	—	—	—	—	—	—	—	—	—	—	—	—	—
40	Parma	—	—	—	—	—	—	—	—	—	—	—	—	—	—	—	—	—	—
41	Piacenza	—	—	—	—	—	—	—	—	—	—	—	—	—	—	—	—	—	—
42	Ravenna	1	1	1	—	—	—	—	—	—	—	—	—	—	—	—	—	—	—
43	Reggio nell'Emilia	—	—	—	—	—	—	—	—	—	—	—	—	—	—	—	—	—	—
44	Apuania	—	—	—	—	—	—	—	—	—	—	—	—	—	—	—	—	—	—
45	Arezzo	—	—	—	—	—	—	—	—	—	—	—	—	—	—	—	—	—	—
46	Firenze	6	6	27	20	4	4	4	25	20	—	—	—	—	—	—	—	—	—
47	Grosseto	—	—	—	—	—	—	—	—	—	—	—	—	—	—	—	—	—	—
48	Livorno	—	—	—	—	—	—	—	—	—	—	—	—	—	—	—	—	—	—
49	Lucca	2	2	16	15	1	1	1	11	10	—	—	—	—	—	—	—	—	—
50	Pisa	—	—	—	—	—	—	—	—	—	—	—	—	—	—	—	—	—	—
51	Pistoia	—	—	—	—	—	—	—	—	—	—	—	—	—	—	—	—	—	—
52	Siena	—	—	—	—	—	—	—	—	—	—	—	—	—	—	—	—	—	—
53	Ancona	—	—	—	—	—	—	—	—	—	—	—	—	—	—	—	—	—	—
54	Ascoli Piceno	—	—	—	—	—	—	—	—	—	—	—	—	—	—	—	—	—	—
55	Macerata	—	—	—	—	—	—	—	—	—	—	—	—	—	—	—	—	—	—
56	Pesaro e Urbino	—	—	—	—	—	—	—	—	—	—	—	—	—	—	—	—	—	—
57	Perugia	—	—	—	—	—	—	—	—	—	—	—	—	—	—	—	—	—	—
58	Terni	—	—	—	—	—	—	—	—	—	—	—	—	—	—	—	—	—	—
59	Frosinone	—	—	—	—	—	—	—	—	—	—	—	—	—	—	—	—	—	—
60	Littoria	—	—	—	—	—	—	—	—	—	—	—	—	—	—	—	—	—	—
61	Rieti	—	—	—	—	—	—	—	—	—	—	—	—	—	—	—	—	—	—
62	Roma	—	—	—	—	—	—	—	—	—	1	1	3	1	1	17	1	3	1
63	Viterbo	—	—	—	—	—	—	—	—	—	—	—	—	—	—	—	—	—	—
64	Campobasso	—	—	—	—	—	—	—	—	—	—	—	—	—	—	—	—	—	—
65	Chieti	—	—	—	—	—	—	—	—	—	—	—	—	—	—	—	—	—	—
66	L'Aquila	—	—	—	—	—	—	—	—	—	—	—	—	—	—	—	—	—	—
67	Pescara	—	—	—	—	—	—	—	—	—	—	—	—	—	—	—	—	—	—
68	Teramo	—	—	—	—	—	—	—	—	—	—	—	—	—	—	—	—	—	—
69	Avellino	—	—	—	—	—	—	—	—	—	—	—	—	—	—	—	—	—	—
70	Benevento	—	—	—	—	—	—	—	—	—	—	—	—	—	—	—	—	—	—
71	Napoli	13	13	34	19	1	1	1	19	18	—	—	—	—	—	—	—	—	—
72	Salerno	—	—	—	—	—	—	—	—	—	—	—	—	—	—	—	—	—	—
73	Bari	1	1	1	—	—	—	—	—	—	—	—	—	—	—	—	—	—	—
74	Brindisi	—	—	—	—	—	—	—	—	—	—	—	—	—	—	—	—	—	—
75	Foggia	1	1	1	—	—	—	—	—	—	—	—	—	—	—	—	—	—	—
76	Ionio	—	—	—	—	—	—	—	—	—	—	—	—	—	—	—	—	—	—
77	Lecce	23	23	53	21	1	1	1	1	—	—	—	—	—	—	—	—	—	—
78	Matera	—	—	—	—	—	—	—	—	—	—	—	—	—	—	—	—	—	—
79	Potenza	—	—	—	—	—	—	—	—	—	—	—	—	—	—	—	—	—	—
80	Catanzaro	—	—	—	—	—	—	—	—	—	—	—	—	—	—	—	—	—	—
81	Cosenza	—	—	—	—	—	—	—	—	—	—	—	—	—	—	—	—	—	—
82	Reggio di Calabria	2	2	6	3	—	—	—	—	—	—	—	—	—	—	—	—	—	—
83	Agrigento	—	—	—	—	—	—	—	—	—	—	—	—	—	—	—	—	—	—
84	Caltanissetta	—	—	—	—	—	—	—	—	—	—	—	—	—	—	—	—	—	—
85	Catania	4	4	2	—	—	—	—	—	—	—	—	—	—	—	—	—	—	—
86	Enna	—	—	—	—	—	—	—	—	—	—	—	—	—	—	—	—	—	—
87	Messina	—	—	—	—	—	—	—	—	—	—	—	—	—	—	—	—	—	—
88	Palermo	1	1	4	2	—	—	—	—	—	—	—	—	—	—	—	—	—	—
89	Ragusa	—	—	—	—	—	—	—	—	—	—	—	—	—	—	—	—	—	—
90	Siracusa	—	—	—	—	—	—	—	—	—	—	—	—	—	—	—	—	—	—
91	Trapani	—	—	—	—	—	—	—	—	—	—	—	—	—	—	—	—	—	—
92	Cagliari	1	1	1	—	—	—	—	—	—	—	—	—	—	—	—	—	—	—
93	Nuoro	—	—	—	—	—	—	—	—	—	—	—	—	—	—	—	—	—	—
94	Sassari	2	2	2	—	—	—	—	—	—	—	—	—	—	—	—	—	—	—
	REGNO	95	95	1.037	892	23	122	23	890	839	14	14	175	160	12	193	12	170	155

N. d'ordine	196. - (1) Produzione di fibra vulcanizzata — Esercizi con e senza forza motrice: Censiti N. Esercizi	Attivi N. Esercizi	Addetti In complesso	Addetti di cui operai	Esercizi con forza motrice: Censiti N. Esercizi	Censiti Potenza C V	Attivi N. Esercizi	Addetti In complesso	Addetti di cui operai	Classe XI. — INDUSTRIE POLIGRAFICHE E AFFINI: 197. - (I) Stabilimenti e laboratori di arti grafiche — Esercizi con e senza forza motrice: Censiti N. Esercizi	Attivi N. Esercizi	Addetti In complesso	Addetti di cui operai	Esercizi con forza motrice: Censiti N. Esercizi	Censiti Potenza C V	Attivi N. Esercizi	Addetti In complesso	Addetti di cui operai	198. - (A-1) Legatorie e rilegatorie — Esercizi industriali — Esercizi con e senza forza motrice: Censiti N. Esercizi	Attivi N. Esercizi	Addetti In complesso	Addetti di cui operai	Esercizi con forza motrice: Censiti N. Esercizi	Censiti Potenza C V	Attivi N. Esercizi	Addetti In complesso	Addetti di cui operai
21	22	23	24	25	26	27	28	29	30	31	32	33	34	35	36	37	38	39	40	41	42	43	44	45	46	47	48
—	—	—	—	—	—	—	—	—	49	49	377	296	41	170	41	368	294	—	—	—	—	—	—	—	—	—	1
—	—	—	—	—	—	—	—	—	22	22	108	80	20	56	20	101	78	—	—	—	—	—	—	—	—	—	2
—	—	—	—	—	—	—	—	—	25	25	121	80	23	63	23	119	80	—	—	—	—	—	—	—	—	—	3
—	—	—	—	—	—	—	—	—	45	45	737	668	44	290	44	736	668	—	—	—	—	—	—	—	—	—	4
—	—	—	—	—	—	—	—	—	49	49	784	687	45	481	45	781	687	—	—	—	—	—	—	—	—	—	5
1	1	5	4	1	5	1	5	4	294	293	4.048	3.436	275	3.999	275	4.015	3.427	9	9	242	232	9	66	9	242	232	6
—	—	—	—	—	—	—	—	—	55	55	342	269	49	174	49	317	248	1	1	1	1	—	—	—	—	—	7
—	—	—	—	—	—	—	—	—	159	159	1.939	1.708	149	1.670	149	1.919	1.704	1	1	10	10	1	2	1	10	10	8
—	—	—	—	—	—	—	—	—	29	29	130	90	29	77	29	130	90	—	—	—	—	—	—	—	—	—	9
—	—	—	—	—	—	—	—	—	18	18	121	104	16	68	16	119	103	—	—	—	—	—	—	—	—	—	10
—	—	—	—	—	—	—	—	—	31	31	153	110	31	57	31	153	110	—	—	—	—	—	—	—	—	—	11
—	—	—	—	—	—	—	—	—	53	51	1.403	1.208	44	763	44	1.391	1.265	2	2	13	12	—	—	—	—	—	12
—	—	—	—	—	—	—	—	—	55	55	567	482	49	290	49	560	482	—	—	—	—	—	—	—	—	—	13
—	—	—	—	—	—	—	—	—	87	87	997	857	78	465	78	983	854	—	—	—	—	—	—	—	—	—	14
—	—	—	—	—	—	—	—	—	41	41	368	318	34	292	34	355	313	—	—	—	—	—	—	—	—	—	15
—	—	—	—	—	—	—	—	—	32	32	205	153	31	77	31	204	153	—	—	—	—	—	—	—	—	—	16
1	1	87	83	1	279	1	87	83	836	828	12.233	11.238	744	11.027	743	11.994	11.102	28	28	911	850	25	371	25	873	818	17
—	—	—	—	—	—	—	—	—	55	55	432	297	41	160	44	404	283	—	—	—	—	—	—	—	—	—	18
—	—	—	—	—	—	—	—	—	13	13	61	42	11	26	11	60	42	—	—	—	—	—	—	—	—	—	19
—	—	—	—	—	—	—	—	—	93	93	797	648	82	521	82	781	644	—	—	—	—	—	—	—	—	—	20
—	—	—	—	—	—	—	—	—	20	20	262	246	20	262	20	262	246	—	—	—	—	—	—	—	—	—	21
—	—	—	—	—	—	—	—	—	42	41	298	222	42	201	41	298	222	—	—	—	—	—	—	—	—	—	22
—	—	—	—	—	—	—	—	—	9	9	96	86	9	55	9	96	86	—	—	—	—	—	—	—	—	—	23
—	—	—	—	—	—	—	—	—	42	42	432	376	37	336	37	424	373	—	—	—	—	—	—	—	—	—	24
—	—	—	—	—	—	—	—	—	17	17	128	108	14	55	14	120	104	—	—	—	—	—	—	—	—	—	25
—	—	—	—	—	—	—	—	—	25	25	299	252	25	126	25	299	252	—	—	—	—	—	—	—	—	—	26
—	—	—	—	—	—	—	—	—	48	48	452	379	41	260	41	440	375	—	—	—	—	—	—	—	—	—	27
—	—	—	—	—	—	—	—	—	56	56	722	635	55	492	55	721	635	1	1	1	1	—	—	—	—	—	28
—	—	—	—	—	—	—	—	—	49	49	886	796	45	697	45	875	792	—	—	—	—	—	—	—	—	—	29
—	—	—	—	—	—	—	—	—	54	54	536	452	48	272	48	523	452	4	4	284	276	3	48	3	277	270	30
—	—	—	—	—	—	—	—	—	5	5	111	105	4	82	4	102	96	—	—	—	—	—	—	—	—	—	31
—	—	—	—	—	—	—	—	—	10	10	93	76	10	53	10	93	76	1	1	2	2	—	—	—	—	—	32
—	—	—	—	—	—	—	—	—	15	15	97	81	13	51	13	91	78	—	—	—	—	—	—	—	—	—	33
—	—	—	—	—	—	—	—	—	38	36	651	580	36	617	35	649	579	—	—	—	—	—	—	—	—	—	34
—	—	—	—	—	—	—	—	—	4	4	26	16	4	22	4	26	16	—	—	—	—	—	—	—	—	—	35
—	—	—	—	—	—	—	—	—	88	88	1.268	1.034	83	1.045	83	1.261	1.033	4	4	166	144	3	60	3	154	134	36
—	—	—	—	—	—	—	—	—	21	21	187	160	21	120	21	187	160	—	—	—	—	—	—	—	—	—	37
—	—	—	—	—	—	—	—	—	45	45	417	361	39	198	39	400	351	—	—	—	—	—	—	—	—	—	38
—	—	—	—	—	—	—	—	—	39	39	324	283	33	160	33	316	281	—	—	—	—	—	—	—	—	—	39
—	—	—	—	—	—	—	—	—	37	37	256	196	33	117	33	252	196	2	2	54	53	2	4	2	54	53	40
—	—	—	—	—	—	—	—	—	31	31	195	142	26	104	26	187	142	—	—	—	—	—	—	—	—	—	41
—	—	—	—	—	—	—	—	—	41	41	272	176	31	103	31	249	167	—	—	—	—	—	—	—	—	—	42
—	—	—	—	—	—	—	—	—	36	36	237	203	32	101	32	229	200	—	—	—	—	—	—	—	—	—	43
—	—	—	—	—	—	—	—	—	13	13	51	38	12	33	12	47	34	—	—	—	—	—	—	—	—	—	44
—	—	—	—	—	—	—	—	—	27	27	106	69	22	51	22	100	68	—	—	—	—	—	—	—	—	—	45
—	—	—	—	—	—	—	—	—	174	174	2.633	2.391	157	2.028	157	2.364	2.142	4	4	35	29	4	5	4	35	29	46
—	—	—	—	—	—	—	—	—	11	11	50	29	7	24	7	41	25	—	—	—	—	—	—	—	—	—	47
—	—	—	—	—	—	—	—	—	31	31	564	493	29	453	29	562	493	2	2	7	7	1	4	1	6	6	48
—	—	—	—	—	—	—	—	—	32	32	159	121	31	71	31	158	121	—	—	—	—	—	—	—	—	—	49
—	—	—	—	—	—	—	—	—	36	36	236	173	31	85	31	216	163	1	1	5	3	—	—	—	—	—	50
—	—	—	—	—	—	—	—	—	20	20	157	133	19	78	19	154	131	—	—	—	—	—	—	—	—	—	51
—	—	—	—	—	—	—	—	—	24	24	194	177	21	107	21	188	175	1	1	6	6	1	2	1	6	6	52
—	—	—	—	—	—	—	—	—	46	45	271	189	37	132	36	249	184	—	—	—	—	—	—	—	—	—	53
—	—	—	—	—	—	—	—	—	29	29	129	97	19	47	19	115	94	—	—	—	—	—	—	—	—	—	54
—	—	—	—	—	—	—	—	—	31	31	117	70	20	52	20	98	69	—	—	—	—	—	—	—	—	—	55
—	—	—	—	—	—	—	—	—	25	25	154	111	17	40	17	142	109	1	1	1	1	—	—	—	—	—	56
—	—	—	—	—	—	—	—	—	50	50	836	753	39	282	39	817	750	—	—	—	—	—	—	—	—	—	57
—	—	—	—	—	—	—	—	—	18	18	374	348	18	140	18	374	348	—	—	—	—	—	—	—	—	—	58
—	—	—	—	—	—	—	—	—	27	27	278	234	18	126	18	261	227	—	—	—	—	—	—	—	—	—	59
—	—	—	—	—	—	—	—	—	10	10	294	271	6	103	6	288	269	—	—	—	—	—	—	—	—	—	60
—	—	—	—	—	—	—	—	—	7	7	48	41	6	38	6	43	37	—	—	—	—	—	—	—	—	—	61
—	—	—	—	—	—	—	—	—	289	285	9.656	8.862	253	7.609	253	9.566	8.800	6	6	69	67	4	20	4	66	64	62
—	—	—	—	—	—	—	—	—	22	22	119	89	16	44	16	108	86	—	—	—	—	—	—	—	—	—	63
—	—	—	—	—	—	—	—	—	19	19	76	49	10	33	10	60	45	—	—	—	—	—	—	—	—	—	64
—	—	—	—	—	—	—	—	—	22	22	226	180	17	119	17	217	178	—	—	—	—	—	—	—	—	—	65
—	—	—	—	—	—	—	—	—	14	14	74	55	13	30	13	71	54	—	—	—	—	—	—	—	—	—	66
—	—	—	—	—	—	—	—	—	13	13	137	118	12	59	12	134	118	—	—	—	—	—	—	—	—	—	67
—	—	—	—	—	—	—	—	—	11	11	50	33	9	19	9	45	32	—	—	—	—	—	—	—	—	—	68
—	—	—	—	—	—	—	—	—	15	14	49	33	4	16	4	31	27	—	—	—	—	—	—	—	—	—	69
—	—	—	—	—	—	—	—	—	10	10	45	37	6	35	6	34	31	—	—	—	—	—	—	—	—	—	70
—	—	—	—	—	—	—	—	—	253	252	2.335	1.762	207	1.361	207	2.255	1.743	2	2	23	22	1	7	1	17	17	71
—	—	—	—	—	—	—	—	—	41	41	164	105	32	75	32	154	105	—	—	—	—	—	—	—	—	—	72
—	—	—	—	—	—	—	—	—	95	95	616	484	60	252	60	520	438	1	1	1	1	—	—	—	—	—	73
—	—	—	—	—	—	—	—	—	15	15	68	40	11	22	11	58	35	—	—	—	—	—	—	—	—	—	74
—	—	—	—	—	—	—	—	—	28	28	122	89	20	60	20	95	74	—	—	—	—	—	—	—	—	—	75
—	—	—	—	—	—	—	—	—	17	17	86	65	14	30	14	82	65	—	—	—	—	—	—	—	—	—	76
—	—	—	—	—	—	—	—	—	28	27	115	73	17	50	17	94	68	—	—	—	—	—	—	—	—	—	77
—	—	—	—	—	—	—	—	—	4	4	29	23	4	11	4	29	23	—	—	—	—	—	—	—	—	—	78
—	—	—	—	—	—	—	—	—	17	17	50	31	8	18	8	33	23	—	—	—	—	—	—	—	—	—	79
—	—	—	—	—	—	—	—	—	27	27	83	45	12	35	12	56	35	—	—	—	—	—	—	—	—	—	80
—	—	—	—	—	—	—	—	—	19	19	65	43	14	20	14	58	43	—	—	—	—	—	—	—	—	—	81
—	—	—	—	—	—	—	—	—	32	31	83	38	21	48	21	66	31	—	—	—	—	—	—	—	—	—	82
—	—	—	—	—	—	—	—	—	23	23	64	40	10	11	10	38	31	—	—	—	—	—	—	—	—	—	83
—	—	—	—	—	—	—	—	—	11	11	45	27	5	17	5	33	25	—	—	—	—	—	—	—	—	—	84
—	—	—	—	—	—	—	—	—	69	69	385	283	57	236	57	367	283	—	—	—	—	—	—	—	—	—	85
—	—	—	—	—	—	—	—	—	10	10	29	18	4	11	4	13	9	—	—	—	—	—	—	—	—	—	86
—	—	—	—	—	—	—	—	—	34	34	200	126	29	139	29	191	125	1	1	3	3	—	—	—	—	—	87
—	—	—	—	—	—	—	—	—	80	80	631	508	67	604	67	612	506	—	—	—	—	—	—	—	—	—	88
—	—	—	—	—	—	—	—	—	14	14	53	33	4	12	4	31	23	—	—	—	—	—	—	—	—	—	89
—	—	—	—	—	—	—	—	—	21	21	58	33	18	40	18	55	32	—	—	—	—	—	—	—	—	—	90
—	—	—	—	—	—	—	—	—	22	22	77	43	21	50	21	75	42	—	—	—	—	—	—	—	—	—	91
—	—	—	—	—	—	—	—	—	25	25	192	155	25	172	25	192	155	—	—	—	—	—	—	—	—	—	92
—	—	—	—	—	—	—	—	—	6	6	43	34	5	20	5	41	34	—	—	—	—	—	—	—	—	—	93
—	—	—	—	—	—	—	—	—	13	13	91	71	12	52	12	88	70	—	—	—	—	—	—	—	—	—	94
2	2	92	87	2	284	2	92	87	4.743	4.720	56.935	49.159	4.068	41.365	4.062	55.309	48.367	72	72	1.834	1.720	54	589	54	1.740	1.639	

Segue : Tav. III — *Esercizi, addetti, forza motrice,* alla data di censimento

Segue : **Classe XI. — INDUSTRIE POLIGRAFICHE E AFFINI**

N. d'ordine	Province	*Segue :* **198.** - (A-I) Legatorie e rilegatorie — Esercizi artigiani — Esercizi con e senza forza motrice — Censiti: N. Esercizi	Attivi: N. Esercizi	Addetti: In complesso	Addetti: di cui operai	Esercizi con forza motrice — Censiti: N. Esercizi	Potenza C V	Attivi: N. Esercizi	Addetti: In complesso	Addetti: di cui operai	**199.** - (A) Stabilimenti, laboratori e studi fotografici — Esercizi con e senza forza motrice — Censiti: N. Esercizi	Attivi: N. Esercizi	Addetti: In complesso	Addetti: di cui operai	Esercizi con forza motrice — Censiti: N. Esercizi	Potenza C V	Attivi: N. Esercizi	Addetti: In complesso	Addetti: di cui operai
1	2	3	4	5	6	7	8	9	10	11	12	13	14	15	16	17	18	19	20
1	Alessandria	17	17	27	3	—	—	—	—	—	43	43	77	21	6	3	6	8	3
2	Aosta	3	3	3	—	—	—	—	—	—	36	36	41	5	1	1	1	2	2
3	Asti	6	6	8	1	—	—	—	—	—	22	22	31	—	2	1	2	2	—
4	Cuneo	14	14	20	4	—	—	—	—	—	67	67	98	11	2	1	2	7	2
5	Novara	9	9	21	6	1	1	1	3	2	60	60	77	7	4	2	4	10	3
6	Torino	62	62	136	55	8	9	8	29	18	229	228	586	294	30	77	30	298	242
7	Vercelli	8	8	9	—	—	—	—	—	—	49	49	68	13	4	2	4	7	1
8	Genova	23	23	58	26	3	3	3	14	9	137	137	261	79	19	12	18	71	36
9	Imperia	9	9	14	5	2	1	2	6	4	32	32	51	6	2	1	2	4	—
10	La Spezia	1	1	1	—	—	—	—	—	—	26	26	44	10	3	2	3	7	4
11	Savona	6	6	13	4	—	—	—	—	—	52	52	74	10	3	3	3	5	3
12	Bergamo	16	16	21	2	—	—	—	—	—	77	76	106	15	3	3	3	11	5
13	Brescia	5	5	12	4	—	—	—	—	—	71	71	104	15	2	1	2	4	1
14	Como	7	7	14	5	1	1	1	3	2	51	50	81	20	6	8	6	15	8
15	Cremona	10	10	16	5	—	—	—	—	—	30	30	47	8	1	1	1	1	—
16	Mantova	8	8	14	4	—	—	—	—	—	47	47	72	12	4	2	4	10	3
17	Milano	132	131	336	154	25	41	25	113	70	396	394	902	345	62	64	62	315	209
18	Pavia	8	8	11	—	—	—	—	—	—	46	46	73	18	3	2	3	13	9
19	Sondrio	2	2	5	2	—	—	—	—	—	19	19	24	3	—	—	—	—	—
20	Varese	9	9	25	12	—	—	—	—	—	43	43	76	20	1	5	1	5	3
21	Bolzano	10	10	16	4	1	1	1	3	2	65	65	117	28	7	3	7	12	3
22	Trento	20	20	25	4	1	5	1	4	3	55	55	71	11	2	1	2	3	1
23	Belluno	6	6	9	—	—	—	—	—	—	45	45	74	14	6	5	6	30	14
24	Padova	17	17	29	9	1	2	1	7	5	68	68	90	21	10	10	10	20	8
25	Rovigo	4	4	4	—	—	—	—	—	—	28	28	45	4	2	1	2	4	—
26	Treviso	20	20	23	1	—	—	—	—	—	49	49	82	25	3	2	3	8	4
27	Udine	14	14	20	4	—	—	—	—	—	94	94	140	22	3	2	3	12	7
28	Venezia	9	9	15	4	—	—	—	—	—	69	69	151	49	7	9	7	59	39
29	Verona	13	13	27	9	1	3	1	6	4	67	67	113	17	4	3	4	10	1
30	Vicenza	13	13	20	1	—	—	—	—	—	54	54	89	20	3	1	3	16	11
31	Carnaro	4	4	11	6	—	—	—	—	—	27	27	48	10	2	2	2	10	5
32	Gorizia	6	6	14	7	1	3	1	7	5	31	31	52	13	1	..	1	2	—
33	Istria	8	8	10	2	—	—	—	—	—	32	32	50	12	—	—	—	—	—
34	Trieste	20	20	40	14	—	—	—	—	—	55	55	109	39	4	4	4	11	7
35	Zara	2	2	2	—	—	—	—	—	—	8	8	13	2	—	—	—	—	—
36	Bologna	22	22	42	10	1	1	1	3	—	56	56	130	44	4	5	4	17	11
37	Ferrara	7	7	14	3	—	—	—	—	—	33	33	60	15	1	1	1	2	—
38	Forlì	13	13	20	3	—	—	—	—	—	46	46	83	16	2	1	2	2	—
39	Modena	17	17	36	15	—	—	—	—	—	56	56	96	34	1	1	1	3	2
40	Parma	7	7	14	6	—	—	—	—	—	37	37	87	32	2	2	2	17	12
41	Piacenza	3	3	5	1	—	—	—	—	—	33	33	46	4	3	1	3	10	1
42	Ravenna	8	8	15	6	—	—	—	—	—	24	24	33	3	1	1	1	1	—
43	Reggio nell'Emilia	6	6	16	7	—	—	—	—	—	35	35	69	40	2	6	2	27	26
44	Apuania	6	6	9	—	—	—	—	—	—	18	18	25	3	1	1	1	2	1
45	Arezzo	7	7	7	—	—	—	—	—	—	28	28	38	3	—	—	—	—	—
46	Firenze	65	65	175	52	6	10	6	25	10	124	124	224	69	11	7	11	45	22
47	Grosseto	1	1	1	—	—	—	—	—	—	17	17	16	1	—	—	—	—	—
48	Livorno	10	10	12	1	—	—	—	—	—	31	31	52	10	1	1	1	2	1
49	Lucca	12	12	17	1	—	—	—	—	—	50	50	73	16	2	2	2	4	2
50	Pisa	15	15	19	—	—	—	—	—	—	28	28	49	10	—	—	—	—	—
51	Pistoia	6	6	8	—	—	—	—	—	—	26	26	45	4	—	—	—	—	—
52	Siena	11	11	14	2	—	—	—	—	—	28	28	44	6	1	1	1	3	1
53	Ancona	12	12	15	1	—	—	—	—	—	44	44	67	12	—	—	—	—	—
54	Ascoli Piceno	5	5	7	2	—	—	—	—	—	29	29	35	—	—	—	—	—	—
55	Macerata	11	11	16	—	—	—	—	—	—	33	33	41	4	—	—	—	—	—
56	Pesaro e Urbino	13	13	13	—	—	—	—	—	—	35	34	48	6	—	—	—	—	—
57	Perugia	10	10	16	5	—	—	—	—	—	46	46	56	5	—	—	—	—	—
58	Terni	7	7	10	1	—	—	—	—	—	17	17	22	1	1	2	1	2	—
59	Frosinone	6	6	8	—	—	—	—	—	—	38	38	42	3	—	—	—	—	—
60	Littoria	3	3	5	—	—	—	—	—	—	19	19	27	—	—	—	—	—	—
61	Rieti	1	1	1	—	—	—	—	—	—	8	8	12	1	—	—	—	—	—
62	Roma	72	72	207	85	5	10	5	25	14	197	197	343	120	9	36	9	76	57
63	Viterbo	3	3	5	—	—	—	—	—	—	24	23	26	1	—	—	—	—	—
64	Campobasso	7	7	8	—	—	—	—	—	—	39	39	41	—	—	—	—	—	—
65	Chieti	2	2	5	1	—	—	—	—	—	35	34	40	—	—	—	—	—	—
66	L'Aquila	7	7	8	—	—	—	—	—	—	39	39	44	1	1	1	1	1	—
67	Pescara	2	2	3	1	—	—	—	—	—	22	22	34	4	1	1	1	3	1
68	Teramo	3	3	4	1	—	—	—	—	—	22	22	26	—	1	1	1	2	—
69	Avellino	7	7	7	—	—	—	—	—	—	40	39	36	—	—	—	—	—	—
70	Benevento	3	3	4	—	—	—	—	—	—	27	27	29	1	1	1	1	1	—
71	Napoli	68	68	141	33	3	4	3	17	8	278	278	377	23	10	7	10	23	6
72	Salerno	17	17	20	1	—	—	—	—	—	82	82	91	—	3	2	3	5	—
73	Bari	34	34	40	1	—	—	—	—	—	119	119	158	9	1	1	1	2	—
74	Brindisi	6	6	6	—	—	—	—	—	—	27	27	38	3	—	—	—	—	—
75	Foggia	14	14	14	—	—	—	—	—	—	57	57	72	—	2	2	2	2	—
76	Ionio	5	5	7	—	—	—	—	—	—	43	43	55	4	3	2	3	7	2
77	Lecce	10	10	14	—	—	—	—	—	—	58	58	74	—	—	—	—	—	—
78	Matera	2	2	3	—	—	—	—	—	—	19	18	17	—	—	—	—	—	—
79	Potenza	5	5	7	—	—	—	—	—	—	29	29	27	—	—	—	—	—	—
80	Catanzaro	9	9	11	—	—	—	—	—	—	37	37	43	4	1	3	1	3	2
81	Cosenza	8	8	9	—	—	—	—	—	—	52	52	49	1	1	1	1	1	—
82	Reggio di Calabria	10	10	13	—	—	—	—	—	—	50	50	50	1	—	—	—	—	—
83	Agrigento	5	5	7	—	—	—	—	—	—	49	49	50	1	—	—	—	—	—
84	Caltanissetta	6	6	11	—	—	—	—	—	—	25	25	28	2	1	1	1	3	2
85	Catania	32	32	48	3	1	1	1	4	1	80	80	109	1	2	1	2	5	1
86	Enna	5	5	5	—	—	—	—	—	—	20	20	23	—	—	—	—	—	—
87	Messina	8	8	12	2	—	—	—	—	—	62	62	73	2	1	1	1	1	—
88	Palermo	23	23	37	4	2	2	2	6	2	97	97	137	11	1	1	1	2	—
89	Ragusa	6	6	9	1	—	—	—	—	—	26	26	30	2	—	—	—	—	—
90	Siracusa	4	4	4	—	—	—	—	—	—	33	33	45	3	—	—	—	—	—
91	Trapani	7	7	7	—	—	—	—	—	—	48	47	58	2	—	—	—	—	—
92	Cagliari	7	7	9	1	—	—	—	—	—	70	70	89	6	2	1	2	2	—
93	Nuoro	—	—	—	—	—	—	—	—	—	18	18	15	—	—	—	—	—	—
94	Sassari	3	3	6	1	—	—	—	—	—	24	24	33	7	1	1	1	9	6
	Regno	1.205	1.204	2.235	606	63	98	63	275	159	5.067	5.056	8.021	1.750	287	328	287	1.277	790

Segue : **Classe XII. — INDUSTRIE DEL CUOIO, DELLE PELLI, ECC.**

N. d'ordine	**200.** - (A) Uffici di copisteria e affini — Esercizi con e senza forza motrice — Censiti: N. Esercizi	Attivi: N. Esercizi	Addetti: In complesso	Addetti: di cui operai	Esercizi con forza motrice — Censiti: N. Esercizi	Potenza C V	Attivi: N. Esercizi	Addetti: In complesso	Addetti: di cui operai	**201.** - (A-I) Lavorazione di pelli per pelliccerie — Esercizi industriali — Esercizi con e senza forza motrice — Censiti: N. Esercizi	Attivi: N. Esercizi	Addetti: In complesso	Addetti: di cui operai	Esercizi con forza motrice — Censiti: N. Esercizi	Potenza C V	Attivi: N. Esercizi	Addetti: In complesso	Addetti: di cui operai	Esercizi artigiani — Esercizi con e senza forza motrice — Censiti: N. Esercizi	Attivi: N. Esercizi	Addetti: In complesso	Addetti: di cui operai	Esercizi con forza motrice — Censiti: N. Esercizi	Potenza C V	Attivi: N. Esercizi	Addetti: In complesso	Addetti: di cui operai	N. d'ordine
21	22	23	24	25	26	27	28	29	30	31	32	33	34	35	36	37	38	39	40	41	42	43	44	45	46	47	48	
1	2	3	1	—	—	—	—	—	—	—	—	—	—	—	—	—	—	1	1	5	4	1	5	1	5	4	1	1
2	—	—	—	—	—	—	—	—	—	—	—	—	—	—	—	—	—	1	1	1	—	—	—	—	—	—	—	2
3	2	2	—	—	—	—	—	—	—	—	—	—	—	—	—	—	—	—	—	—	—	—	—	—	—	—	—	3
4	3	3	2	—	—	—	—	—	—	—	—	—	—	—	—	—	—	4	4	8	2	2	2	2	6	2	4	4
5	1	1	4	2	—	—	—	—	—	—	—	—	—	—	—	—	—	2	2	2	—	—	—	—	—	—	—	5
6	28	28	58	21	2	2	2	8	5	3	3	66	63	3	61	3	66	63	10	10	28	12	7	14	7	25	12	6
7	—	—	—	—	—	—	—	—	—	—	—	—	—	—	—	—	—	—	—	—	—	—	—	—	—	—	—	7
8	17	17	28	7	—	—	—	—	—	—	—	—	—	—	—	—	—	—	2	2	2	—	—	—	—	—	—	8
9	4	4	7	1	1	1	1	1	—	—	—	—	—	—	—	—	—	—	1	1	1	—	—	—	—	—	—	9
10	—	—	—	—	—	—	—	—	—	—	—	—	—	—	—	—	—	—	—	—	—	—	—	—	—	—	—	10
11	3	3	3	—	—	—	—	—	—	—	—	—	—	—	—	—	—	—	1	1	5	2	1	1	1	5	2	11
12	3	3	4	—	—	—	—	—	—	—	—	—	—	—	—	—	—	—	—	—	—	—	—	—	—	—	—	12
13	2	2	3	—	—	—	—	—	—	—	—	—	—	—	—	—	—	—	—	—	—	—	—	—	—	—	—	13
14	2	2	2	—	—	—	—	—	—	—	—	—	—	—	—	—	—	—	2	2	8	—	1	2	1	3	—	14
15	3	3	4	—	—	—	—	—	—	—	—	—	—	—	—	—	—	—	1	1	1	—	—	—	—	—	—	15
16	5	5	5	—	—	—	—	—	—	—	—	—	—	—	—	—	—	—	—	—	—	—	—	—	—	—	—	16
17	49	46	95	31	9	3	9	34	20	13	13	1.410	1.332	13	1.100	13	1.410	1.332	7	7	14	7	6	20	6	11	5	17
18	5	5	6	1	1	1	1	2	1	—	—	—	—	—	—	—	—	—	1	1	1	—	—	—	—	—	—	18
19	—	—	—	—	—	—	—	—	—	—	—	—	—	—	—	—	—	—	—	—	—	—	—	—	—	—	—	19
20	2	2	4	2	1	1	1	2	1	—	—	—	—	—	—	—	—	—	—	—	—	—	—	—	—	—	—	20
21	3	3	4	1	—	—	—	—	—	—	—	—	—	—	—	—	—	—	—	—	—	—	—	—	—	—	—	21
22	—	—	—	—	—	—	—	—	—	—	—	—	—	—	—	—	—	—	—	—	—	—	—	—	—	—	—	22
23	1	1	1	—	—	—	—	—	—	—	—	—	—	—	—	—	—	—	—	—	—	—	—	—	—	—	—	23
24	7	7	10	—	—	—	—	—	—	1	1	60	56	1	50	1	60	56	—	—	—	—	—	—	—	—	—	24
25	—	—	—	—	—	—	—	—	—	—	—	—	—	—	—	—	—	—	—	—	—	—	—	—	—	—	—	25
26	1	1	1	—	—	—	—	—	—	—	—	—	—	—	—	—	—	—	1	1	1	—	—	—	—	—	—	26
27	1	1	3	1	—	—	—	—	—	—	—	—	—	—	—	—	—	—	2	2	2	—	—	—	—	—	—	27
28	2	2	4	—	—	—	—	—	—	—	—	—	—	—	—	—	—	—	1	1	2	—	—	—	—	—	—	28
29	2	2	4	1	—	—	—	—	—	—	—	—	—	—	—	—	—	—	—	—	—	—	—	—	—	—	—	29
30	1	1	1	—	—	—	—	—	—	—	—	—	—	—	—	—	—	—	1	1	1	—	—	—	—	—	—	30
31	—	—	—	—	—	—	—	—	—	—	—	—	—	—	—	—	—	—	—	—	—	—	—	—	—	—	—	31
32	2	2	4	1	—	—	—	—	—	—	—	—	—	—	—	—	—	—	1	—	—	—	—	—	—	—	—	32
33	—	—	—	—	—	—	—	—	—	—	—	—	—	—	—	—	—	—	—	—	—	—	—	—	—	—	—	33
34	5	5	19	14	—	—	—	—	—	—	—	—	—	—	—	—	—	—	1	1	2	1	1	1	1	2	1	34
35	—	—	—	—	—	—	—	—	—	—	—	—	—	—	—	—	—	—	—	—	—	—	—	—	—	—	—	35
36	9	9	20	8	—	—	—	—	—	2	2	14	11	1	10	1	11	10	5	5	15	5	4	6	4	13	5	36
37	3	3	5	1	—	—	—	—	—	—	—	—	—	—	—	—	—	—	3	3	8	4	3	7	3	8	4	37
38	3	3	3	—	—	—	—	—	—	1	1	13	12	1	3	1	13	12	—	—	—	—	—	—	—	—	—	38
39	4	4	7	1	—	—	—	—	—	—	—	—	—	—	—	—	—	—	2	2	8	1	1	7	1	7	1	39
40	1	1	1	—	—	—	—	—	—	—	—	—	—	—	—	—	—	—	1	1	1	—	1	5	1	1	—	40
41	—	—	—	—	—	—	—	—	—	—	—	—	—	—	—	—	—	—	—	—	—	—	—	—	—	—	—	41
42	2	2	2	—	—	—	—	—	—	1	1	12	10	1	7	1	12	10	1	1	1	—	1	1	1	1	—	42
43	—	—	—	—	—	—	—	—	—	—	—	—	—	—	—	—	—	—	—	—	—	—	—	—	—	—	—	43
44	—	—	—	—	—	—	—	—	—	—	—	—	—	—	—	—	—	—	—	—	—	—	—	—	—	—	—	44
45	—	—	—	—	—	—	—	—	—	—	—	—	—	—	—	—	—	—	—	—	—	—	—	—	—	—	—	45
46	16	16	38	9	1	1	1	2	—	11	10	185	170	11	186	10	185	170	5	5	13	6	4	13	4	12	6	46
47	1	1	1	—	—	—	—	—	—	—	—	—	—	—	—	—	—	—	3	3	5	—	—	—	—	—	—	47
48	3	3	4	—	—	—	—	—	—	—	—	—	—	—	—	—	—	—	4	4	13	6	2	2	2	11	6	48
49	4	4	6	1	—	—	—	—	—	—	—	—	—	—	—	—	—	—	4	4	4	—	—	—	—	—	—	49
50	2	2	3	1	—	—	—	—	—	—	—	—	—	—	—	—	—	—	1	1	1	—	—	—	—	—	—	50
51	3	3	4	—	—	—	—	—	—	—	—	—	—	—	—	—	—	—	1	1	1	—	1	2	1	1	—	51
52	1	1	2	1	—	—	—	—	—	1	1	12	7	1	38	1	12	7	—	—	—	—	—	—	—	—	—	52
53	3	3	4	—	1	1	1	1	—	—	—	—	—	—	—	—	—	—	1	1	1	—	—	—	—	—	—	53
54	3	3	6	1	—	—	—	—	—	—	—	—	—	—	—	—	—	—	—	—	—	—	—	—	—	—	—	54
55	4	4	4	—	—	—	—	—	—	—	—	—	—	—	—	—	—	—	—	—	—	—	—	—	—	—	—	55
56	2	2	2	—	—	—	—	—	—	—	—	—	—	—	—	—	—	—	2	2	2	—	1	4	1	1	—	56
57	5	5	8	—	—	—	—	—	—	—	—	—	—	—	—	—	—	—	3	3	3	—	—	—	—	—	—	57
58	1	1	2	1	—	—	—	—	—	—	—	—	—	—	—	—	—	—	1	1	1	—	—	—	—	—	—	58
59	3	3	3	—	—	—	—	—	—	—	—	—	—	—	—	—	—	—	—	—	—	—	—	—	—	—	—	59
60	1	1	1	—	—	—	—	—	—	—	—	—	—	—	—	—	—	—	—	—	—	—	—	—	—	—	—	60
61	1	1	1	—	1	1	1	1	—	—	—	—	—	—	—	—	—	—	—	—	—	—	—	—	—	—	—	61
62	59	59	142	63	1	1	1	9	5	1	1	—	—	—	—	—	—	—	3	3	9	5	3	14	3	9	5	62
63	—	—	—	—	—	—	—	—	—	—	—	—	—	—	—	—	—	—	1	1	1	—	1	1	1	1	—	63
64	—	—	—	—	—	—	—	—	—	—	—	—	—	—	—	—	—	—	—	—	—	—	—	—	—	—	—	64
65	—	—	—	—	—	—	—	—	—	—	—	—	—	—	—	—	—	—	—	—	—	—	—	—	—	—	—	65
66	2	2	2	—	—	—	—	—	—	—	—	—	—	—	—	—	—	—	—	—	—	—	—	—	—	—	—	66
67	1	1	4	3	—	—	—	—	—	—	—	—	—	—	—	—	—	—	—	—	—	—	—	—	—	—	—	67
68	1	1	1	—	—	—	—	—	—	—	—	—	—	—	—	—	—	—	—	—	—	—	—	—	—	—	—	68
69	3	3	4	—	—	—	—	—	—	—	—	—	—	—	—	—	—	—	—	—	—	—	—	—	—	—	—	69
70	2	2	4	1	—	—	—	—	—	—	—	—	—	—	—	—	—	—	—	—	—	—	—	—	—	—	—	70
71	30	30	75	37	—	—	—	—	—	4	3	10	6	3	12	2	8	6	2	2	6	—	—	—	—	—	—	71
72	7	7	12	5	—	—	—	—	—	—	—	—	—	—	—	—	—	—	—	—	—	—	—	—	—	—	—	72
73	9	9	9	—	—	—	—	—	—	1	1	1	1	1	2	1	1	1	6	6	16	6	1	1	1	4	3	73
74	1	1	1	—	—	—	—	—	—	—	—	—	—	—	—	—	—	—	—	—	—	—	—	—	—	—	—	74
75	2	2	3	1	—	—	—	—	—	—	—	—	—	—	—	—	—	—	1	1	1	—	—	—	—	—	—	75
76	4	4	7	3	—	—	—	—	—	—	—	—	—	—	—	—	—	—	3	3	3	—	—	—	—	—	—	76
77	9	9	9	—	—	—	—	—	—	—	—	—	—	—	—	—	—	—	—	—	—	—	—	—	—	—	—	77
78	—	—	—	—	—	—	—	—	—	—	—	—	—	—	—	—	—	—	—	—	—	—	—	—	—	—	—	78
79	—	—	—	—	—	—	—	—	—	—	—	—	—	—	—	—	—	—	1	1	1	—	—	—	—	—	—	79
80	2	2	2	—	—	—	—	—	—	—	—	—	—	—	—	—	—	—	1	1	1	—	—	—	—	—	—	80
81	1	1	1	—	—	—	—	—	—	—	—	—	—	—	—	—	—	—	—	—	—	—	—	—	—	—	—	81
82	4	4	5	1	—	—	—	—	—	1	1	13	12	1	5	1	13	12	—	—	—	—	—	—	—	—	—	82
83	1	1	2	—	—	—	—	—	—	—	—	—	—	—	—	—	—	—	3	3	3	—	—	—	—	—	—	83
84	2	2	6	—	—	—	—	—	—	—	—	—	—	—	—	—	—	—	1	1	1	—	—	—	—	—	—	84
85	22	22	38	9	—	—	—	—	—	—	—	—	—	—	—	—	—	—	6	6	11	3	2	2	2	5	1	85
86	1	1	1	—	—	—	—	—	—	—	—	—	—	—	—	—	—	—	2	2	2	—	—	—	—	—	—	86
87	15	15	23	2	—	—	—	—	—	—	—	—	—	—	—	—	—	—	1	1	3	2	1	3	1	3	2	87
88	29	29	57	22	—	—	—	—	—	—	—	—	—	—	—	—	—	—	11	11	21	3	4	5	4	10	1	88
89	—	—	—	—	—	—	—	—	—	—	—	—	—	—	—	—	—	—	—	—	—	—	—	—	—	—	—	89
90	7	6	7	1	—	—	—	—	—	—	—	—	—	—	—	—	—	—	—	—	—	—	—	—	—	—	—	90
91	10	10	14	2	—	—	—	—	—	—	—	—	—	—	—	—	—	—	—	—	—	—	—	—	—	—	—	91
92	5	5	8	1	—	—	—	—	—	—	—	—	—	—	—	—	—	—	5	5	8	1	—	—	—	—	—	92
93	—	—	—	—	—	—	—	—	—	1	1	2	1	—	—	—	—	—	1	1	1	—	—	—	—	—	—	93
94	2	2	4	1	—	—	—	—	—	—	—	—	—	—	—	—	—	—	4	4	6	1	2	3	2	4	1	94
	462	458	854	262	18	12	18	60	32	41	39	1.798	1.681	37	1.474	35	1.791	1.679	129	128	255	71	51	121	51	148	61	

Segue: TAV. III — *Esercizi, addetti, forza motrice,* alla data di censimento

Segue: Classe XII. — INDUSTRIE DEL CUOIO, DELLE PELLI, ECC.

N. d'ordine	PROVINCE	202. - (I) CONCERIE: ESERCIZI con e senza FORZA MOTRICE: CENSITI: N. Esercizi	ATTIVI: N. Esercizi	ADDETTI: In complesso	di cui operai	ESERCIZI con FORZA MOTRICE: CENSITI: N. Esercizi	Potenza C V	ATTIVI: N. Esercizi	ADDETTI: In complesso	di cui operai	203. - (I) FABBRICHE DI CUOI ARTIFICIALI: ESERCIZI con e senza FORZA MOTRICE: CENSITI: N. Esercizi	ATTIVI: N. Esercizi	ADDETTI: In complesso	di cui operai	ESERCIZI con FORZA MOTRICE: CENSITI: N. Esercizi	Potenza C V	ATTIVI: N. Esercizi	ADDETTI: In complesso	di cui operai
1	2	3	4	5	6	7	8	9	10	11	12	13	14	15	16	17	18	19	20
1	Alessandria	2	2	7	6	2	30	2	7	6	—	—	—	—	—	—	—	—	—
2	Aosta	5	5	399	377	5	1.188	5	399	377	—	—	—	—	—	—	—	—	—
3	Asti	—	—	—	—	—	—	—	—	—	—	—	—	—	—	—	—	—	—
4	Cuneo	16	16	487	443	16	1.246	16	487	443	—	—	—	—	—	—	—	—	—
5	Novara	11	11	371	348	10	1.436	10	363	340	—	—	—	—	—	—	—	—	—
6	Torino	52	52	3.306	3.192	50	10.008	50	3.301	3.199	—	—	—	—	—	—	—	—	—
7	Vercelli	14	13	250	240	12	791	11	246	238	—	—	—	—	—	—	—	—	—
8	Genova	27	25	925	870	27	4.544	25	925	870	1	1	5	3	1	30	1	5	3
9	Imperia	1	1	24	19	1	32	1	24	19	—	—	—	—	—	—	—	—	—
10	La Spezia	—	—	—	—	—	—	—	—	—	—	—	—	—	—	—	—	—	—
11	Savona	6	6	190	179	6	1.073	6	190	179	—	—	—	—	—	—	—	—	—
12	Bergamo	5	5	93	83	5	220	5	93	83	—	—	—	—	—	—	—	—	—
13	Brescia	27	27	602	573	26	2.215	26	590	571	—	—	—	—	—	—	—	—	—
14	Como	6	6	58	50	5	222	5	56	50	—	—	—	—	—	—	—	—	—
15	Cremona	3	3	18	15	1	60	1	2	1	—	—	—	—	—	—	—	—	—
16	Mantova	1	1	1	—	—	—	—	—	—	—	—	—	—	—	—	—	—	—
17	Milano	67	64	1.966	1.841	63	4.508	61	1.963	1.841	1	1	290	254	1	2.223	1	290	254
18	Pavia	7	7	99	87	7	473	7	99	87	—	—	—	—	—	—	—	—	—
19	Sondrio	2	2	37	35	2	135	2	37	35	—	—	—	—	—	—	—	—	—
20	Varese	21	21	1.897	1.836	20	4.386	20	1.885	1.824	—	—	—	—	—	—	—	—	—
21	Bolzano	20	20	81	61	13	264	13	72	61	—	—	—	—	—	—	—	—	—
22	Trento	8	7	56	47	8	190	7	56	47	—	—	—	—	—	—	—	—	—
23	Belluno	1	1	66	61	1	261	1	66	61	—	—	—	—	—	—	—	—	—
24	Padova	2	2	66	65	2	207	2	66	65	—	—	—	—	—	—	—	—	—
25	Rovigo	—	—	—	—	—	—	—	—	—	—	—	—	—	—	—	—	—	—
26	Treviso	3	3	35	32	2	112	2	33	32	—	—	—	—	—	—	—	—	—
27	Udine	7	7	83	69	6	135	6	81	69	—	—	—	—	—	—	—	—	—
28	Venezia	—	—	—	—	—	—	—	—	—	—	—	—	—	—	—	—	—	—
29	Verona	11	11	420	411	10	1.045	10	418	411	—	—	—	—	—	—	—	—	—
30	Vicenza	9	9	386	371	9	692	9	386	371	—	—	—	—	—	—	—	—	—
31	Carnaro	—	—	—	—	—	—	—	—	—	—	—	—	—	—	—	—	—	—
32	Gorizia	6	6	25	18	2	49	2	21	18	—	—	—	—	—	—	—	—	—
33	Istria	—	—	—	—	—	—	—	—	—	—	—	—	—	—	—	—	—	—
34	Trieste	—	—	—	—	—	—	—	—	—	—	—	—	—	—	—	—	—	—
35	Zara	1	—	—	—	1	10	—	—	—	—	—	—	—	—	—	—	—	—
36	Bologna	3	3	14	9	3	56	3	14	9	—	—	—	—	—	—	—	—	—
37	Ferrara	1	1	4	1	1	1	1	4	1	—	—	—	—	—	—	—	—	—
38	Forlì	2	2	3	1	1	1	1	2	1	—	—	—	—	—	—	—	—	—
39	Modena	1	1	92	90	1	252	1	92	90	—	—	—	—	—	—	—	—	—
40	Parma	2	2	19	17	2	60	2	19	17	—	—	—	—	—	—	—	—	—
41	Piacenza	—	—	—	—	—	—	—	—	—	—	—	—	—	—	—	—	—	—
42	Ravenna	1	1	9	9	1	4	1	9	9	—	—	—	—	—	—	—	—	—
43	Reggio nell'Emilia	1	1	1	1	1	5	1	1	1	—	—	—	—	—	—	—	—	—
44	Apuania	—	—	—	—	—	—	—	—	—	—	—	—	—	—	—	—	—	—
45	Arezzo	—	—	—	—	—	—	—	—	—	—	—	—	—	—	—	—	—	—
46	Firenze	10	10	156	146	7	448	7	147	141	—	—	—	—	—	—	—	—	—
47	Grosseto	—	—	—	—	—	—	—	—	—	—	—	—	—	—	—	—	—	—
48	Livorno	2	2	12	7	2	38	2	12	7	—	—	—	—	—	—	—	—	—
49	Lucca	1	1	4	3	1	6	1	4	3	—	—	—	—	—	—	—	—	—
50	Pisa	143	139	1.002	821	129	3.104	126	961	812	—	—	—	—	—	—	—	—	—
51	Pistoia	7	7	285	275	7	581	7	285	275	—	—	—	—	—	—	—	—	—
52	Siena	4	4	44	41	3	99	3	42	40	—	—	—	—	—	—	—	—	—
53	Ancona	1	1	5	5	1	18	1	5	5	—	—	—	—	—	—	—	—	—
54	Ascoli Piceno	—	—	—	—	—	—	—	—	—	—	—	—	—	—	—	—	—	—
55	Macerata	7	7	196	193	7	600	7	196	193	—	—	—	—	—	—	—	—	—
56	Pesaro e Urbino	4	4	13	7	3	11	3	11	7	—	—	—	—	—	—	—	—	—
57	Perugia	2	2	7	6	2	72	2	7	6	—	—	—	—	—	—	—	—	—
58	Terni	4	4	40	34	4	215	4	40	34	—	—	—	—	—	—	—	—	—
59	Frosinone	4	3	7	4	1	1	1	2	1	—	—	—	—	—	—	—	—	—
60	Littoria	1	1	2	—	—	—	—	—	—	—	—	—	—	—	—	—	—	—
61	Rieti	—	—	—	—	—	—	—	—	—	—	—	—	—	—	—	—	—	—
62	Roma	5	5	40	35	3	294	3	10	10	—	—	—	—	—	—	—	—	—
63	Viterbo	1	1	3	—	1	5	1	3	—	—	—	—	—	—	—	—	—	—
64	Campobasso	—	—	—	—	—	—	—	—	—	—	—	—	—	—	—	—	—	—
65	Chieti	2	2	3	—	—	—	—	—	—	—	—	—	—	—	—	—	—	—
66	L'Aquila	—	—	—	—	—	—	—	—	—	—	—	—	—	—	—	—	—	—
67	Pescara	1	1	1	—	—	—	—	—	—	—	—	—	—	—	—	—	—	—
68	Teramo	—	—	—	—	—	—	—	—	—	—	—	—	—	—	—	—	—	—
69	Avellino	44	41	442	370	26	626	25	385	334	—	—	—	—	—	—	—	—	—
70	Benevento	2	2	4	2	—	—	—	—	—	—	—	—	—	—	—	—	—	—
71	Napoli	94	92	1.460	1.282	83	2.940	81	1.427	1.265	—	—	—	—	—	—	—	—	—
72	Salerno	21	20	131	106	6	348	5	91	88	—	—	—	—	—	—	—	—	—
73	Bari	22	22	69	25	2	65	2	26	21	2	2	2	—	—	—	—	—	—
74	Brindisi	1	1	1	—	—	—	—	—	—	—	—	—	—	—	—	—	—	—
75	Foggia	2	2	2	—	—	—	—	—	—	—	—	—	—	—	—	—	—	—
76	Ionio	7	7	14	4	—	—	—	—	—	—	—	—	—	—	—	—	—	—
77	Lecce	12	12	41	18	3	79	3	22	15	—	—	—	—	—	—	—	—	—
78	Matera	2	2	4	—	—	—	—	—	—	—	—	—	—	—	—	—	—	—
79	Potenza	3	3	7	5	1	8	1	5	5	—	—	—	—	—	—	—	—	—
80	Catanzaro	18	18	25	1	—	—	—	—	—	—	—	—	—	—	—	—	—	—
81	Cosenza	1	1	3	1	1	10	1	3	1	—	—	—	—	—	—	—	—	—
82	Reggio di Calabria	8	8	11	—	—	—	—	—	—	—	—	—	—	—	—	—	—	—
83	Agrigento	4	4	6	—	1	3	1	2	—	—	—	—	—	—	—	—	—	—
84	Caltanissetta	3	3	3	—	—	—	—	—	—	—	—	—	—	—	—	—	—	—
85	Catania	18	18	322	287	11	1.204	11	307	284	—	—	—	—	—	—	—	—	—
86	Enna	2	2	3	—	—	—	—	—	—	—	—	—	—	—	—	—	—	—
87	Messina	5	3	4	—	—	—	—	—	—	—	—	—	—	—	—	—	—	—
88	Palermo	14	13	96	78	11	249	10	93	78	—	—	—	—	—	—	—	—	—
89	Ragusa	1	1	1	—	—	—	—	—	—	—	—	—	—	—	—	—	—	—
90	Siracusa	—	—	—	—	—	—	—	—	—	—	—	—	—	—	—	—	—	—
91	Trapani	3	3	9	6	1	18	1	7	6	—	—	—	—	—	—	—	—	—
92	Cagliari	25	25	47	28	5	87	5	28	25	—	—	—	—	—	—	—	—	—
93	Nuoro	8	8	30	18	1	6	1	9	9	—	—	—	—	—	—	—	—	—
94	Sassari	7	7	30	18	4	163	4	27	18	—	—	—	—	—	—	—	—	—
	REGNO	878	856	16.675	15.283	649	47.212	634	16.173	15.100	4	4	297	257	2	2 253	2	295	257

N. d'ordine	204. - (A-I) FABBRICHE DI CINGHIE: ESERCIZI INDUSTRIALI: ESERCIZI con e senza FORZA MOTRICE: CENSITI: N. Esercizi	ATTIVI: N. Esercizi	ADDETTI: In complesso	di cui operai	ESERCIZI con FORZA MOTRICE: CENSITI: N. Esercizi	Potenza C V	ATTIVI: N. Esercizi	ADDETTI: In complesso	di cui operai	ESERCIZI ARTIGIANI: ESERCIZI con e senza FORZA MOTRICE: CENSITI: N. Esercizi	ATTIVI: N. Esercizi	ADDETTI: In complesso	di cui operai	ESERCIZI con FORZA MOTRICE: CENSITI: N. Esercizi	Potenza C V	ATTIVI: N. Esercizi	ADDETTI: In complesso	di cui operai	205. - (A-I) FABBRICHE DI PELLETTERIE, ECC.: ESERCIZI INDUSTRIALI: ESERCIZI con e senza FORZA MOTRICE: CENSITI: N. Esercizi	ATTIVI: N. Esercizi	ADDETTI: In complesso	di cui operai	ESERCIZI con FORZA MOTRICE: CENSITI: N. Esercizi	Potenza C V	ATTIVI: N. Esercizi	ADDETTI: In complesso	di cui operai	N. d'ordine
21	22	23	24	25	26	27	28	29	30	31	32	33	34	35	36	37	38	39	40	41	42	43	44	45	46	47	48				
2	2	53	7	2	11	2	53	7	61	61	79	12	1	3	1	2	—	—	—	—	—	—	—	—	—	—	1
2	2	43	42	2	22	2	43	42	12	12	17	3	—	—	—	—	—	—	—	—	—	—	—	—	—	—	2
—	—	—	—	—	—	—	—	—	23	23	36	10	—	—	—	—	—	—	—	—	—	—	—	—	—	—	3
—	—	—	—	—	—	—	—	—	69	69	109	27	—	—	—	—	—	—	—	—	—	—	—	—	—	—	4
2	2	27	27	2	36	2	27	27	56	56	79	14	—	—	—	—	—	1	1	9	8	—	—	—	—	—	5
42	42	840	801	35	270	35	780	743	148	148	276	85	9	11	9	31	15	13	13	253	247	13	30	13	253	247	6
9	9	306	297	8	89	8	302	293	81	81	103	14	—	—	—	—	—	—	—	—	—	—	—	—	—	—	7
9	9	52	46	8	51	8	42	36	28	28	41	8	—	—	—	—	—	6	6	79	76	4	3	4	46	45	8
—	—	—	—	—	—	—	—	—	19	19	26	4	—	—	—	—	—	—	—	—	—	—	—	—	—	—	9
—	—	—	—	—	—	—	—	—	11	11	17	2	—	—	—	—	—	—	—	—	—	—	—	—	—	—	10
—	—	—	—	—	—	—	—	—	20	20	24	—	—	—	—	—	—	—	—	—	—	—	—	—	—	—	11
1	1	27	27	1	7	1	27	27	49	48	65	11	—	—	—	—	—	—	—	—	—	—	—	—	—	—	12
2	2	7	7	2	6	2	7	7	132	132	168	15	2	1	2	5	2	—	—	—	—	—	—	—	—	—	13
1	1	6	6	—	—	—	—	—	44	44	56	7	1	1	1	3	2	2	2	10	9	1	2	1	1	1	14
1	1	40	40	1	8	1	40	40	134	134	163	10	—	—	—	—	—	—	—	—	—	—	—	—	—	—	15
—	—	—	—	—	—	—	—	—	88	88	116	4	—	—	—	—	—	—	—	—	—	—	—	—	—	—	16
44	44	775	729	40	504	40	736	694	259	259	404	62	11	4	11	29	15	137	137	2.627	2.447	111	364	111	2.482	2.316	17
3	3	87	86	3	298	3	87	86	136	136	203	37	—	—	—	—	—	3	3	159	154	3	23	3	159	154	18
1	—	—	—	—	—	—	—	—	12	12	18	2	—	—	—	—	—	—	—	—	—	—	—	—	—	—	19
6	6	47	39	5	26	5	47	39	37	37	58	11	—	—	—	—	—	16	16	514	484	14	83	14	501	471	20
2	2	38	37	2	18	2	38	37	65	64	102	30	3	3	3	6	2	—	—	—	—	—	—	—	—	—	21
—	—	—	—	—	—	—	—	—	27	27	36	6	1	1	1	1	—	—	—	—	—	—	—	—	—	—	22
—	—	—	—	—	—	—	—	—	10	10	18	8	1	2	1	1	—	—	—	—	—	—	—	—	—	—	23
2	2	84	80	2	18	2	84	80	32	32	37	2	1	1	1	3	—	1	1	95	95	1	19	1	95	95	24
—	—	—	—	—	—	—	—	—	30	30	38	4	—	—	—	—	—	—	—	—	—	—	—	—	—	—	25
1	1	52	50	1	5	1	52	50	21	21	37	11	—	—	—	—	—	—	—	—	—	—	—	—	—	—	26
1	1	2	—	1	3	1	2	—	44	42	98	48	—	—	—	—	—	—	—	—	—	—	—	—	—	—	27
—	—	—	—	—	—	—	—	—	13	13	16	1	—	—	—	—	—	7	7	283	277	6	24	6	278	273	28
3	3	52	52	—	—	—	—	—	73	73	120	17	—	—	—	—	—	—	—	—	—	—	—	—	—	—	29
1	1	14	13	1	8	1	14	13	35	35	46	6	—	—	—	—	—	1	1	5	4	—	—	—	—	—	30
—	—	—	—	—	—	—	—	—	11	11	12	1	—	—	—	—	—	—	—	—	—	—	—	—	—	—	31
—	—	—	—	—	—	—	—	—	24	24	35	7	—	—	—	—	—	—	—	—	—	—	—	—	—	—	32
—	—	—	—	—	—	—	—	—	5	5	7	2	—	—	—	—	—	—	—	—	—	—	—	—	—	—	33
—	—	—	—	—	—	—	—	—	16	16	31	12	—	—	—	—	—	1	1	11	11	1	1	1	11	11	34
—	—	—	—	—	—	—	—	—	2	1	1	—	—	—	—	—	—	—	—	—	—	—	—	—	—	—	35
1	1	24	24	1	14	1	24	24	41	41	68	20	—	—	—	—	—	9	9	246	238	5	11	5	174	168	36
—	—	—	—	—	—	—	—	—	31	31	45	8	—	—	—	—	—	—	—	—	—	—	—	—	—	—	37
—	—	—	—	—	—	—	—	—	32	32	41	8	—	—	—	—	—	1	1	7	7	—	—	—	—	—	38
—	—	—	—	—	—	—	—	—	44	44	58	8	—	—	—	—	—	3	3	100	95	3	4	3	100	95	39
—	—	—	—	—	—	—	—	—	42	42	48	2	—	—	—	—	—	—	—	—	—	—	—	—	—	—	40
4	4	58	54	3	9	3	32	28	43	43	68	10	—	—	—	—	—	—	—	—	—	—	—	—	—	—	41
—	—	—	—	—	—	—	—	—	28	28	35	5	—	—	—	—	—	—	—	—	—	—	—	—	—	—	42
—	—	—	—	—	—	—	—	—	38	38	48	6	—	—	—	—	—	—	—	—	—	—	—	—	—	—	43
—	—	—	—	—	—	—	—	—	5	5	5	—	—	—	—	—	—	—	—	—	—	—	—	—	—	—	44
—	—	—	—	—	—	—	—	—	24	24	34	3	—	—	—	—	—	—	—	—	—	—	—	—	—	—	45
7	7	79	74	6	35	6	74	69	57	57	75	12	—	—	—	—	—	28	28	785	745	25	109	25	762	725	46
—	—	—	—	—	—	—	—	—	30	30	43	2	1	1	1	2	—	—	—	—	—	—	—	—	—	—	47
—	—	—	—	—	—	—	—	—	22	22	25	—	—	—	—	—	—	—	—	—	—	—	—	—	—	—	48
1	—	—	—	—	—	—	—	—	18	18	22	4	—	—	—	—	—	1	1	33	33	—	—	—	—	—	49
—	—	—	—	—	—	—	—	—	31	31	37	1	—	—	—	—	—	7	7	118	113	7	20	7	118	113	50
—	—	—	—	—	—	—	—	—	22	22	27	5	—	—	—	—	—	—	—	—	—	—	—	—	—	—	51
—	—	—	—	—	—	—	—	—	15	15	17	2	—	—	—	—	—	1	1	3	2	—	—	—	—	—	52
1	1	14	12	1	4	1	14	12	19	19	27	4	—	—	—	—	—	1	1	46	42	1	1	1	46	42	53
—	—	—	—	—	—	—	—	—	19	19	24	—	—	—	—	—	—	—	—	—	—	—	—	—	—	—	54
1	1	12	12	—	—	—	—	—	16	16	27	6	1	1	1	3	1	1	1	136	132	1	8	1	136	132	55
—	—	—	—	—	—	—	—	—	11	11	17	1	1	1	1	3	—	—	—	—	—	—	—	—	—	—	56
—	—	—	—	—	—	—	—	—	40	40	56	11	—	—	—	—	—	2	2	209	204	2	82	2	209	204	57
2	2	15	15	2	9	2	15	15	16	16	22	5	1	1	1	2	1	—	—	—	—	—	—	—	—	—	58
—	—	—	—	—	—	—	—	—	17	17	19	—	—	—	—	—	—	—	—	—	—	—	—	—	—	—	59
—	—	—	—	—	—	—	—	—	12	11	11	—	—	—	—	—	—	—	—	—	—	—	—	—	—	—	60
—	—	—	—	—	—	—	—	—	14	14	15	—	—	—	—	—	—	—	—	—	—	—	—	—	—	—	61
2	2	51	27	1	12	1	50	27	73	73	125	38	1	6	1	1	—	3	3	43	43	3	8	3	43	43	62
—	—	—	—	—	—	—	—	—	40	40	51	3	—	—	—	—	—	—	—	—	—	—	—	—	—	—	63
—	—	—	—	—	—	—	—	—	43	43	45	—	—	—	—	—	—	—	—	—	—	—	—	—	—	—	64
—	—	—	—	—	—	—	—	—	11	11	18	4	—	—	—	—	—	—	—	—	—	—	—	—	—	—	65
—	—	—	—	—	—	—	—	—	20	20	22	1	—	—	—	—	—	—	—	—	—	—	—	—	—	—	66
—	—	—	—	—	—	—	—	—	4	4	5	—	—	—	—	—	—	—	—	—	—	—	—	—	—	—	67
—	—	—	—	—	—	—	—	—	5	4	4	—	—	—	—	—	—	—	—	—	—	—	—	—	—	—	68
—	—	—	—	—	—	—	—	—	27	26	31	—	—	—	—	—	—	—	—	—	—	—	—	—	—	—	69
—	—	—	—	—	—	—	—	—	16	16	21	—	—	—	—	—	—	—	—	—	—	—	—	—	—	—	70
8	8	291	273	6	104	6	244	226	241	239	283	12	1	1	1	4	—	4	4	74	69	2	4	2	50	47	71
1	1	7	6	1	3	1	7	6	92	92	98	1	—	—	—	—	—	—	—	—	—	—	—	—	—	—	72
—	—	—	—	—	—	—	—	—	255	255	292	8	—	—	—	—	—	1	1	17	16	1	1	1	17	16	73
—	—	—	—	—	—	—	—	—	78	78	92	6	—	—	—	—	—	—	—	—	—	—	—	—	—	—	74
1	1	12	11	—	—	—	—	—	181	181	233	21	—	—	—	—	—	—	—	—	—	—	—	—	—	—	75
1	1	25	25	1	13	1	25	25	70	70	90	1	—	—	—	—	—	—	—	—	—	—	—	—	—	—	76
—	—	—	—	—	—	—	—	—	108	108	124	2	—	—	—	—	—	—	—	—	—	—	—	—	—	—	77
—	—	—	—	—	—	—	—	—	68	68	80	1	—	—	—	—	—	—	—	—	—	—	—	—	—	—	78
—	—	—	—	—	—	—	—	—	41	41	52	2	—	—	—	—	—	—	—	—	—	—	—	—	—	—	79
—	—	—	—	—	—	—	—	—	11	11	15	1	—	—	—	—	—	—	—	—	—	—	—	—	—	—	80
—	—	—	—	—	—	—	—	—	15	15	21	3	—	—	—	—	—	—	—	—	—	—	—	—	—	—	81
—	—	—	—	—	—	—	—	—	6	6	7	—	—	—	—	—	—	—	—	—	—	—	—	—	—	—	82
—	—	—	—	—	—	—	—	—	21	21	23	2	—	—	—	—	—	—	—	—	—	—	—	—	—	—	83
—	—	—	—	—	—	—	—	—	27	26	33	3	—	—	—	—	—	—	—	—	—	—	—	—	—	—	84
—	—	—	—	—	—	—	—	—	73	72	84	2	—	—	—	—	—	1	1	22	20	1	7	1	22	20	85
—	—	—	—	—	—	—	—	—	2	2	2	—	—	—	—	—	—	—	—	—	—	—	—	—	—	—	86
1	1	23	23	1	13	1	23	23	22	22	28	3	—	—	—	—	—	—	—	—	—	—	—	—	—	—	87
—	—	—	—	—	—	—	—	—	86	86	106	6	1	9	1	3	2	2	2	5	4	1	1	1	—	—	88
—	—	—	—	—	—	—	—	—	55	55	64	2	—	—	—	—	—	—	—	—	—	—	—	—	—	—	89
—	—	—	—	—	—	—	—	—	41	41	46	1	—	—	—	—	—	—	—	—	—	—	—	—	—	—	90
—	—	—	—	—	—	—	—	—	79	79	95	4	—	—	—	—	—	—	—	—	—	—	—	—	—	—	91
—	—	—	—	—	—	—	—	—	70	70	78	4	—	—	—	—	—	—	—	—	—	—	—	—	—	—	92
—	—	—	—	—	—	—	—	—	7	7	7	—	—	—	—	—	—	—	—	—	—	—	—	—	—	—	93
—	—	—	—	—	—	—	—	—	28	28	42	8	—	—	—	—	—	—	—	—	—	—	—	—	—	—	94
166	164	3.163	2.942	139	1.596	139	2.889	2.676	4.430	4.418	5.923	755	37	47	37	99	40	253	253	5.889	5.575	206	805	206	5.503	5.218	

Segue: TAV. III

Esercizi, addetti, forza motrice, alla data di censimento

Segue: Classe XII. — INDUSTRIE DEL CUOIO, DELLE PELLI, ECC.

Segue: **205.** - (A-I) FABBRICHE DI PELLETTERIE, ECC. — ESERCIZI ARTIGIANI

N. d'ordine	PROVINCE	Esercizi con e senza forza motrice — Censiti — N. Esercizi	Esercizi con e senza forza motrice — Attivi — N. Esercizi	Esercizi con e senza forza motrice — Attivi — Addetti — In complesso	Esercizi con e senza forza motrice — Attivi — Addetti — di cui operai	Esercizi con forza motrice — Censiti — N. Esercizi	Esercizi con forza motrice — Censiti — Potenza C V	Esercizi con forza motrice — Attivi — N. Esercizi	Esercizi con forza motrice — Attivi — Addetti — In complesso	Esercizi con forza motrice — Attivi — Addetti — di cui operai
1	2	3	4	5	6	7	8	9	10	11
1	Alessandria	23	23	55	22	3	2	3	13	7
2	Aosta	1	1	1	—	1	1	1	1	—
3	Asti	—	—	—	—	—	—	—	—	—
4	Cuneo	—	—	—	—	—	—	—	—	—
5	Novara	1	1	2	1	1	1	1	2	1
6	Torino	68	68	170	79	27	16	27	91	56
7	Vercelli	1	1	1	—	—	—	—	—	—
8	Genova	15	15	31	12	4	2	4	11	4
9	Imperia	3	3	3	—	—	—	—	—	—
10	La Spezia	—	—	—	—	—	—	—	—	—
11	Savona	—	—	—	—	—	—	—	—	—
12	Bergamo	5	5	11	3	—	—	—	—	—
13	Brescia	5	5	13	6	—	—	—	—	—
14	Como	7	6	14	4	1	1	1	6	3
15	Cremona	5	5	10	1	1	1	1	2	—
16	Mantova	2	2	4	—	—	—	—	—	—
17	Milano	330	327	906	433	118	62	117	466	283
18	Pavia	7	7	12	1	1	1	1	1	—
19	Sondrio	—	—	—	—	—	—	—	—	—
20	Varese	18	18	49	21	10	5	10	36	19
21	Bolzano	9	9	18	6	3	3	3	5	1
22	Trento	1	1	1	—	—	—	—	—	—
23	Belluno	—	—	—	—	—	—	—	—	—
24	Padova	10	10	32	14	1	1	1	3	1
25	Rovigo	—	—	—	—	—	—	—	—	—
26	Treviso	—	—	—	—	—	—	—	—	—
27	Udine	—	—	—	—	—	—	—	—	—
28	Venezia	10	10	28	12	1	1	1	3	1
29	Verona	1	1	1	—	—	—	—	—	—
30	Vicenza	3	3	4	—	—	—	—	—	—
31	Carnaro	1	1	1	—	—	—	—	—	—
32	Gorizia	1	1	2	—	—	—	—	—	—
33	Istria	—	—	—	—	—	—	—	—	—
34	Trieste	11	10	26	15	2	2	2	4	1
35	Zara	—	—	—	—	—	—	—	—	—
36	Bologna	15	15	41	18	3	2	3	13	6
37	Ferrara	1	1	6	4	1	1	1	6	4
38	Forlì	2	2	7	3	—	—	—	—	—
39	Modena	2	2	7	3	1	1	1	4	3
40	Parma	—	—	—	—	—	—	—	—	—
41	Piacenza	1	1	2	—	—	—	—	—	—
42	Ravenna	—	—	—	—	—	—	—	—	—
43	Reggio nell'Emilia	1	1	4	3	—	—	—	—	—
44	Apuania	—	—	—	—	—	—	—	—	—
45	Arezzo	—	—	—	—	—	—	—	—	—
46	Firenze	82	82	285	170	21	15	21	124	88
47	Grosseto	—	—	—	—	—	—	—	—	—
48	Livorno	1	1	1	—	—	—	—	—	—
49	Lucca	2	2	6	4	—	—	—	—	—
50	Pisa	7	7	26	13	1	1	1	11	8
51	Pistoia	—	—	—	—	—	—	—	—	—
52	Siena	1	1	1	—	—	—	—	—	—
53	Ancona	3	3	19	15	2	2	2	18	15
54	Ascoli Piceno	1	1	1	—	—	—	—	—	—
55	Macerata	—	—	—	—	—	—	—	—	—
56	Pesaro e Urbino	—	—	—	—	—	—	—	—	—
57	Perugia	2	2	3	—	—	—	—	—	—
58	Terni	—	—	—	—	—	—	—	—	—
59	Frosinone	—	—	—	—	—	—	—	—	—
60	Littoria	—	—	—	—	—	—	—	—	—
61	Rieti	—	—	—	—	—	—	—	—	—
62	Roma	28	28	66	27	5	4	5	14	7
63	Viterbo	1	1	1	—	—	—	—	—	—
64	Campobasso	—	—	—	—	—	—	—	—	—
65	Chieti	—	—	—	—	—	—	—	—	—
66	L'Aquila	1	1	1	—	—	—	—	—	—
67	Pescara	—	—	—	—	—	—	—	—	—
68	Teramo	—	—	—	—	—	—	—	—	—
69	Avellino	—	—	—	—	—	—	—	—	—
70	Benevento	—	—	—	—	—	—	—	—	—
71	Napoli	26	25	78	28	3	2	3	13	5
72	Salerno	—	—	—	—	—	—	—	—	—
73	Bari	2	2	3	—	—	—	—	—	—
74	Brindisi	—	—	—	—	—	—	—	—	—
75	Foggia	—	—	—	—	—	—	—	—	—
76	Ionio	—	—	—	—	—	—	—	—	—
77	Lecce	—	—	—	—	—	—	—	—	—
78	Matera	—	—	—	—	—	—	—	—	—
79	Potenza	—	—	—	—	—	—	—	—	—
80	Catanzaro	—	—	—	—	—	—	—	—	—
81	Cosenza	—	—	—	—	—	—	—	—	—
82	Reggio di Calabria	—	—	—	—	—	—	—	—	—
83	Agrigento	—	—	—	—	—	—	—	—	—
84	Caltanissetta	—	—	—	—	—	—	—	—	—
85	Catania	4	4	5	—	—	—	—	—	—
86	Enna	—	—	—	—	—	—	—	—	—
87	Messina	1	1	2	—	—	—	—	—	—
88	Palermo	6	6	10	2	—	—	—	—	—
89	Ragusa	—	—	—	—	—	—	—	—	—
90	Siracusa	—	—	—	—	—	—	—	—	—
91	Trapani	—	—	—	—	—	—	—	—	—
92	Cagliari	—	—	—	—	—	—	—	—	—
93	Nuoro	4	4	7	—	—	—	—	—	—
94	Sassari	—	—	—	—	—	—	—	—	—
	REGNO	732	726	1.977	920	211	127	210	847	518

206. - (A-I) CALZATURIFICI — ESERCIZI INDUSTRIALI

N. d'ordine	PROVINCE	Esercizi con e senza forza motrice — Censiti — N. Esercizi	Esercizi con e senza forza motrice — Attivi — N. Esercizi	Esercizi con e senza forza motrice — Attivi — Addetti — In complesso	Esercizi con e senza forza motrice — Attivi — Addetti — di cui operai	Esercizi con forza motrice — Censiti — N. Esercizi	Esercizi con forza motrice — Censiti — Potenza C V	Esercizi con forza motrice — Attivi — N. Esercizi	Esercizi con forza motrice — Attivi — Addetti — In complesso	Esercizi con forza motrice — Attivi — Addetti — di cui operai
1	2	12	13	14	15	16	17	18	19	20
1	Alessandria	48	48	2.770	2.682	47	744	47	2.745	2.657
2	Aosta	1	1	35	32	1	24	1	35	32
3	Asti	2	2	31	29	1	3	1	20	19
4	Cuneo	12	12	366	352	12	124	12	366	352
5	Novara	12	12	295	286	8	68	8	282	277
6	Torino	21	20	1.199	1.166	11	555	10	1.158	1.130
7	Vercelli	5	5	95	92	5	33	5	95	92
8	Genova	9	9	160	150	7	74	7	153	144
9	Imperia	4	4	163	152	3	57	3	131	120
10	La Spezia	—	—	—	—	—	—	—	—	—
11	Savona	2	2	65	59	1	1	1	3	—
12	Bergamo	6	6	101	99	6	18	6	101	99
13	Brescia	11	11	152	142	8	20	8	136	129
14	Como	18	18	1.075	1.038	17	268	17	1.069	1.034
15	Cremona	9	9	128	122	7	21	7	118	113
16	Mantova	13	13	130	115	3	10	3	46	41
17	Milano	135	134	5.367	5.167	106	1.361	105	5.071	4.898
18	Pavia	159	156	6.331	6.091	148	1.387	147	6.018	5.788
19	Sondrio	2	2	13	12	2	4	2	13	12
20	Varese	44	44	4.233	4.121	44	1.351	44	4.233	4.121
21	Bolzano	—	—	—	—	—	—	—	—	—
22	Trento	3	3	179	171	3	58	3	179	171
23	Belluno	4	4	16	13	4	4	4	16	13
24	Padova	9	9	213	207	6	45	6	205	199
25	Rovigo	15	15	289	281	9	231	9	239	234
26	Treviso	15	15	774	762	12	147	12	738	728
27	Udine	17	17	494	482	14	76	14	479	469
28	Venezia	19	19	433	412	12	89	12	366	348
29	Verona	16	16	1.317	1.293	15	344	15	1.290	1.266
30	Vicenza	21	20	917	894	16	158	16	908	887
31	Carnaro	—	—	—	—	—	—	—	—	—
32	Gorizia	6	6	69	59	3	9	3	50	43
33	Istria	3	3	170	169	2	84	2	158	158
34	Trieste	2	2	11	11	1	5	1	7	7
35	Zara	—	—	—	—	—	—	—	—	—
36	Bologna	12	12	274	267	8	43	8	241	235
37	Ferrara	5	5	484	483	5	145	5	484	483
38	Forlì	14	14	1.010	988	13	461	13	996	975
39	Modena	26	26	739	711	25	85	25	737	710
40	Parma	13	13	566	553	12	227	12	556	543
41	Piacenza	5	4	218	210	3	39	3	214	206
42	Ravenna	4	4	71	63	4	18	4	71	63
43	Reggio nell'Emilia	—	—	—	—	—	—	—	—	—
44	Apuania	2	2	114	111	2	30	2	114	111
45	Arezzo	4	4	119	117	3	16	3	82	81
46	Firenze	75	71	2.032	1.939	64	524	60	1.688	1.602
47	Grosseto	—	—	—	—	—	—	—	—	—
48	Livorno	3	3	16	15	1	2	1	8	7
49	Lucca	8	8	279	272	6	36	6	241	234
50	Pisa	28	27	485	473	13	63	12	245	237
51	Pistoia	24	23	382	356	18	78	17	354	332
52	Siena	—	—	—	—	—	—	—	—	—
53	Ancona	9	9	393	388	7	66	7	366	362
54	Ascoli Piceno	31	30	827	779	29	185	29	816	769
55	Macerata	21	21	368	343	18	75	18	363	339
56	Pesaro e Urbino	6	6	49	44	3	4	3	40	38
57	Perugia	7	6	164	152	3	13	2	109	105
58	Terni	2	2	112	106	1	55	1	104	98
59	Frosinone	2	2	121	118	1	25	1	119	118
60	Littoria	1	1	47	47	—	—	—	—	—
61	Rieti	—	—	—	—	—	—	—	—	—
62	Roma	10	10	221	206	8	93	8	158	146
63	Viterbo	4	4	34	28	—	—	—	—	—
64	Campobasso	2	2	2	1	—	—	—	—	—
65	Chieti	—	—	—	—	—	—	—	—	—
66	L'Aquila	3	3	61	59	—	—	—	—	—
67	Pescara	1	1	7	6	1	2	1	7	6
68	Teramo	5	5	60	54	1	2	1	38	37
69	Avellino	1	1	34	32	—	—	—	—	—
70	Benevento	—	—	—	—	—	—	—	—	—
71	Napoli	112	111	1.729	1.572	48	396	47	1.045	959
72	Salerno	5	5	37	34	2	7	2	17	15
73	Bari	13	13	100	92	7	8	7	65	59
74	Brindisi	—	—	—	—	—	—	—	—	—
75	Foggia	4	4	16	15	—	—	—	—	—
76	Ionio	3	3	88	87	3	7	3	88	87
77	Lecce	3	3	43	41	2	7	2	42	41
78	Matera	—	—	—	—	—	—	—	—	—
79	Potenza	—	—	—	—	—	—	—	—	—
80	Catanzaro	3	3	15	10	2	6	2	11	7
81	Cosenza	—	—	—	—	—	—	—	—	—
82	Reggio di Calabria	1	1	9	9	1	2	1	9	9
83	Agrigento	—	—	—	—	—	—	—	—	—
84	Caltanissetta	—	—	—	—	—	—	—	—	—
85	Catania	21	21	205	182	10	33	10	171	163
86	Enna	—	—	—	—	—	—	—	—	—
87	Messina	1	1	22	22	1	1	1	22	22
88	Palermo	5	5	43	39	5	36	5	43	39
89	Ragusa	—	—	—	—	—	—	—	—	—
90	Siracusa	2	2	44	43	—	—	—	—	—
91	Trapani	3	3	23	18	1	3	1	8	5
92	Cagliari	3	3	40	31	2	6	2	19	18
93	Nuoro	1	1	8	7	—	—	—	—	—
94	Sassari	—	—	—	—	—	—	—	—	—
	REGNO	1.151	1.135	39.302	37.784	867	10.172	856	36.119	34.842

206. - (A-I) CALZATURIFICI — ESERCIZI ARTIGIANI

N. d'ordine	PROVINCE	Esercizi con e senza forza motrice — Censiti — N. Esercizi	Esercizi con e senza forza motrice — Attivi — N. Esercizi	Esercizi con e senza forza motrice — Attivi — Addetti — In complesso	Esercizi con e senza forza motrice — Attivi — Addetti — di cui operai	Esercizi con forza motrice — Censiti — N. Esercizi	Esercizi con forza motrice — Censiti — Potenza C V	Esercizi con forza motrice — Attivi — N. Esercizi	Esercizi con forza motrice — Attivi — Addetti — In complesso	Esercizi con forza motrice — Attivi — Addetti — di cui operai
1	2	21	22	23	24	25	26	27	28	29
1	Alessandria	1.172	1.171	1.439	144	38	23	38	121	64
2	Aosta	456	456	546	53	8	8	8	24	12
3	Asti	582	581	706	59	14	14	14	58	33
4	Cuneo	1.458	1.456	1.767	148	31	20	31	94	39
5	Novara	1.068	1.067	1.234	83	25	16	25	46	14
6	Torino	2.635	2.625	3.089	259	72	51	72	163	66
7	Vercelli	861	860	1.008	76	48	41	48	117	46
8	Genova	1.809	1.805	2.161	224	59	57	59	138	58
9	Imperia	512	512	573	24	9	5	9	16	2
10	La Spezia	418	416	480	31	7	7	7	14	6
11	Savona	550	549	624	28	14	9	14	26	7
12	Bergamo	1.246	1.230	1.498	133	19	18	19	54	27
13	Brescia	1.542	1.539	1.855	123	14	11	14	49	20
14	Como	1.111	1.111	1.481	204	35	32	35	104	52
15	Cremona	1.002	1.002	1.164	67	12	4	12	21	7
16	Mantova	1.022	1.021	1.248	82	12	12	12	41	14
17	Milano	4.640	4.609	6.321	980	226	160	226	531	214
18	Pavia	1.443	1.442	2.030	355	133	92	133	396	189
19	Sondrio	276	276	335	33	4	3	4	13	6
20	Varese	839	839	1.085	165	66	50	66	180	90
21	Bolzano	877	874	1.170	189	30	23	30	74	32
22	Trento	1.055	1.050	1.245	110	26	23	26	63	28
23	Belluno	383	382	478	53	2	2	2	4	2
24	Padova	1.471	1.470	1.859	134	10	14	10	30	15
25	Rovigo	767	767	949	37	6	3	6	19	5
26	Treviso	964	961	1.209	117	3	2	3	10	5
27	Udine	1.013	1.009	1.306	169	2	4	2	8	5
28	Venezia	683	682	899	100	4	9	4	12	7
29	Verona	1.321	1.321	1.580	127	17	14	17	60	25
30	Vicenza	1.233	1.231	1.542	144	28	25	28	100	50
31	Carnaro	253	253	289	27	2	2	2	3	1
32	Gorizia	452	451	611	106	3	6	3	13	10
33	Istria	581	581	642	34	2	5	2	5	2
34	Trieste	798	796	964	130	15	15	15	34	16
35	Zara	33	33	49	10	1	1	1	2	1
36	Bologna	2.082	2.080	2.405	139	16	17	16	45	19
37	Ferrara	787	787	903	49	1	1	1	2	1
38	Forlì	945	945	1.109	76	9	10	9	25	13
39	Modena	1.245	1.236	1.492	106	18	7	18	59	25
40	Parma	970	970	1.126	56	20	21	20	43	8
41	Piacenza	638	636	766	67	16	7	16	35	17
42	Ravenna	633	633	723	40	6	10	6	25	9
43	Reggio nell'Emilia	949	949	1.104	64	15	5	15	32	12
44	Apuania	303	303	364	34	1	1	1	1	—
45	Arezzo	955	955	1.154	65	9	13	9	32	14
46	Firenze	2.455	2.453	3.054	297	52	49	52	164	71
47	Grosseto	548	545	678	45	3	3	3	7	3
48	Livorno	588	587	666	42	7	6	7	16	3
49	Lucca	731	729	911	109	8	5	8	26	15
50	Pisa	848	846	1.063	91	11	7	11	41	21
51	Pistoia	497	496	623	53	12	11	12	35	15
52	Siena	929	929	1.138	65	3	2	3	4	1
53	Ancona	1.053	1.050	1.171	46	5	8	5	18	11
54	Ascoli Piceno	1.084	1.081	1.568	202	27	15	27	97	36
55	Macerata	842	837	1.071	96	9	6	9	28	17
56	Pesaro e Urbino	767	766	877	42	3	2	3	7	2
57	Perugia	1.582	1.581	1.928	136	3	3	3	11	5
58	Terni	493	492	573	27	4	5	4	10	7
59	Frosinone	902	901	1.005	40	—	—	—	—	—
60	Littoria	464	463	532	49	—	—	—	—	—
61	Rieti	591	590	687	24	1	6	1	4	1
62	Roma	2.899	2.890	3.572	397	74	73	74	168	60
63	Viterbo	842	842	973	77	1	1	1	1	—
64	Campobasso	1.546	1.524	1.667	34	—	—	—	—	—
65	Chieti	1.024	1.016	1.170	55	1	1	1	5	2
66	L'Aquila	1.065	1.056	1.176	70	1	1	1	6	2
67	Pescara	640	640	745	27	4	3	4	5	1
68	Teramo	857	855	1.070	71	1	1	1	2	1
69	Avellino	1.832	1.825	2.000	38	2	2	2	5	—
70	Benevento	1.385	1.383	1.545	61	1	1	1	1	—
71	Napoli	5.046	5.037	6.447	681	38	52	38	126	58
72	Salerno	2.458	2.445	2.737	117	—	—	—	—	—
73	Bari	2.979	2.979	3.451	264	13	12	13	41	21
74	Brindisi	937	935	1.056	43	2	3	2	15	5
75	Foggia	1.900	1.897	2.060	62	—	—	—	—	—
76	Ionio	942	939	1.033	37	2	2	2	6	4
77	Lecce	1.769	1.767	2.003	81	1	1	1	6	4
78	Matera	869	868	984	50	1	2	1	3	—
79	Potenza	1.848	1.837	2.031	62	1	1	1	1	—
80	Catanzaro	2.204	2.201	2.413	41	3	4	3	6	3
81	Cosenza	1.978	1.963	2.230	77	1	1	1	1	—
82	Reggio di Calabria	1.724	1.722	1.915	69	1	2	1	4	3
83	Agrigento	1.896	1.856	2.109	72	1	2	1	4	2
84	Caltanissetta	916	913	1.054	64	—	—	—	—	—
85	Catania	3.234	3.234	3.619	209	7	9	7	19	8
86	Enna	796	791	938	83	—	—	—	—	—
87	Messina	1.904	1.904	2.043	45	2	2	2	6	2
88	Palermo	3.306	3.306	3.826	188	18	37	18	50	25
89	Ragusa	1.062	1.062	1.205	58	—	—	—	—	—
90	Siracusa	1.129	1.127	1.256	58	—	—	—	—	—
91	Trapani	1.531	1.531	1.680	80	—	—	—	—	—
92	Cagliari	1.283	1.283	1.453	103	—	—	—	—	—
93	Nuoro	724	723	822	36	—	—	—	—	—
94	Sassari	924	924	1.133	135	—	—	—	—	—
	REGNO	115856	115543	137543	10.363	1.432	1.214	1.432	3.891	1.697

206 bis. - (A) LABORATORI PER RIPARAZIONE A MACCHINA DI CALZATURE

N. d'ordine	PROVINCE	Esercizi con e senza forza motrice — Censiti — N. Esercizi	Esercizi con e senza forza motrice — Attivi — N. Esercizi	Esercizi con e senza forza motrice — Attivi — Addetti — In complesso	Esercizi con e senza forza motrice — Attivi — Addetti — di cui operai	Esercizi con forza motrice — Censiti — N. Esercizi	Esercizi con forza motrice — Censiti — Potenza C V	Esercizi con forza motrice — Attivi — N. Esercizi	Esercizi con forza motrice — Attivi — Addetti — In complesso	Esercizi con forza motrice — Attivi — Addetti — di cui operai
1	2	30	31	32	33	34	35	36	37	38
1	Alessandria	3	3	6	2	2	4	2	5	2
2	Aosta	—	—	—	—	—	—	—	—	—
3	Asti	1	1	4	2	1	1	1	4	2
4	Cuneo	—	—	—	—	—	—	—	—	—
5	Novara	1	1	1	—	1	1	1	1	—
6	Torino	8	8	17	8	8	11	8	17	8
7	Vercelli	2	2	8	6	2	2	2	8	6
8	Genova	37	37	106	59	37	55	37	106	59
9	Imperia	1	1	3	2	1	2	1	3	2
10	La Spezia	2	2	8	6	2	3	2	8	6
11	Savona	3	3	9	6	3	3	3	9	6
12	Bergamo	—	—	—	—	—	—	—	—	—
13	Brescia	2	2	4	2	1	1	1	3	2
14	Como	5	5	9	4	5	10	5	9	4
15	Cremona	1	1	2	1	1	2	1	2	1
16	Mantova	7	7	12	3	1	2	1	6	3
17	Milano	37	37	81	37	37	45	37	81	37
18	Pavia	2	2	5	3	2	2	2	5	3
19	Sondrio	—	—	—	—	—	—	—	—	—
20	Varese	2	2	4	2	2	2	2	4	2
21	Bolzano	—	—	—	—	—	—	—	—	—
22	Trento	—	—	—	—	—	—	—	—	—
23	Belluno	1	1	1	—	—	—	—	—	—
24	Padova	3	3	8	2	1	1	1	4	2
25	Rovigo	—	—	—	—	—	—	—	—	—
26	Treviso	—	—	—	—	—	—	—	—	—
27	Udine	1	1	5	4	1	1	1	5	4
28	Venezia	4	4	19	15	4	5	4	19	15
29	Verona	—	—	—	—	—	—	—	—	—
30	Vicenza	1	1	1	—	1	7	1	1	—
31	Carnaro	—	—	—	—	—	—	—	—	—
32	Gorizia	—	—	—	—	—	—	—	—	—
33	Istria	—	—	—	—	—	—	—	—	—
34	Trieste	5	5	14	8	4	6	4	12	7
35	Zara	—	—	—	—	—	—	—	—	—
36	Bologna	1	1	1	—	1	1	1	1	—
37	Ferrara	2	2	5	3	1	1	1	4	3
38	Forlì	6	6	10	3	1	1	1	5	3
39	Modena	—	—	—	—	—	—	—	—	—
40	Parma	—	—	—	—	—	—	—	—	—
41	Piacenza	3	3	5	2	3	3	3	5	2
42	Ravenna	—	—	—	—	—	—	—	—	—
43	Reggio nell'Emilia	—	—	—	—	—	—	—	—	—
44	Apuania	—	—	—	—	—	—	—	—	—
45	Arezzo	—	—	—	—	—	—	—	—	—
46	Firenze	12	12	41	25	12	15	12	41	25
47	Grosseto	—	—	—	—	—	—	—	—	—
48	Livorno	—	—	—	—	—	—	—	—	—
49	Lucca	—	—	—	—	—	—	—	—	—
50	Pisa	—	—	—	—	—	—	—	—	—
51	Pistoia	—	—	—	—	—	—	—	—	—
52	Siena	—	—	—	—	—	—	—	—	—
53	Ancona	—	—	—	—	—	—	—	—	—
54	Ascoli Piceno	—	—	—	—	—	—	—	—	—
55	Macerata	—	—	—	—	—	—	—	—	—
56	Pesaro e Urbino	—	—	—	—	—	—	—	—	—
57	Perugia	—	—	—	—	—	—	—	—	—
58	Terni	2	2	3	—	1	2	1	2	—
59	Frosinone	—	—	—	—	—	—	—	—	—
60	Littoria	—	—	—	—	—	—	—	—	—
61	Rieti	—	—	—	—	—	—	—	—	—
62	Roma	25	25	86	43	24	32	24	82	41
63	Viterbo	—	—	—	—	—	—	—	—	—
64	Campobasso	—	—	—	—	—	—	—	—	—
65	Chieti	—	—	—	—	—	—	—	—	—
66	L'Aquila	—	—	—	—	—	—	—	—	—
67	Pescara	2	2	2	—	2	2	2	2	—
68	Teramo	—	—	—	—	—	—	—	—	—
69	Avellino	—	—	—	—	—	—	—	—	—
70	Benevento	—	—	—	—	—	—	—	—	—
71	Napoli	31	31	61	24	12	10	12	40	24
72	Salerno	—	—	—	—	—	—	—	—	—
73	Bari	2	2	7	5	2	2	2	7	5
74	Brindisi	—	—	—	—	—	—	—	—	—
75	Foggia	1	1	1	—	1	1	1	1	—
76	Ionio	—	—	—	—	—	—	—	—	—
77	Lecce	—	—	—	—	—	—	—	—	—
78	Matera	—	—	—	—	—	—	—	—	—
79	Potenza	—	—	—	—	—	—	—	—	—
80	Catanzaro	—	—	—	—	—	—	—	—	—
81	Cosenza	3	3	6	3	3	2	3	6	3
82	Reggio di Calabria	—	—	—	—	—	—	—	—	—
83	Agrigento	—	—	—	—	—	—	—	—	—
84	Caltanissetta	—	—	—	—	—	—	—	—	—
85	Catania	5	5	23	18	4	6	4	22	18
86	Enna	—	—	—	—	—	—	—	—	—
87	Messina	3	3	4	1	3	3	3	4	1
88	Palermo	12	12	19	3	9	14	9	16	3
89	Ragusa	—	—	—	—	—	—	—	—	—
90	Siracusa	—	—	—	—	—	—	—	—	—
91	Trapani	—	—	—	—	—	—	—	—	—
92	Cagliari	—	—	—	—	—	—	—	—	—
93	Nuoro	—	—	—	—	—	—	—	—	—
94	Sassari	4	4	6	1	1	1	1	3	1
	REGNO	243	243	607	303	197	262	197	553	300

207. - (I) FABBRICHE DI GUANTI IN PELLE

N. d'ordine	PROVINCE	Esercizi con e senza forza motrice — Censiti — N. Esercizi	Esercizi con e senza forza motrice — Attivi — N. Esercizi	Esercizi con e senza forza motrice — Attivi — Addetti — In complesso	Esercizi con e senza forza motrice — Attivi — Addetti — di cui operai	Esercizi con forza motrice — Censiti — N. Esercizi	Esercizi con forza motrice — Censiti — Potenza C V	Esercizi con forza motrice — Attivi — N. Esercizi	Esercizi con forza motrice — Attivi — Addetti — In complesso	Esercizi con forza motrice — Attivi — Addetti — di cui operai	N. d'ordine
1	2	39	40	41	42	43	44	45	46	47	48
1	Alessandria	1	1	25	23	1	1	1	25	23	1
2	Aosta	—	—	—	—	—	—	—	—	—	2
3	Asti	—	—	—	—	—	—	—	—	—	3
4	Cuneo	—	—	—	—	—	—	—	—	—	4
5	Novara	4	4	21	16	1	1	1	2	—	5
6	Torino	10	10	54	38	2	3	2	27	22	6
7	Vercelli	—	—	—	—	—	—	—	—	—	7
8	Genova	17	17	66	37	6	9	6	34	25	8
9	Imperia	—	—	—	—	—	—	—	—	—	9
10	La Spezia	—	—	—	—	—	—	—	—	—	10
11	Savona	1	1	2	—	1	1	1	2	—	11
12	Bergamo	1	1	81	80	1	18	1	81	80	12
13	Brescia	1	1	1	—	—	—	—	—	—	13
14	Como	2	2	9	5	—	—	—	—	—	14
15	Cremona	—	—	—	—	—	—	—	—	—	15
16	Mantova	—	—	—	—	—	—	—	—	—	16
17	Milano	84	83	368	251	13	38	13	153	129	17
18	Pavia	2	2	5	3	—	—	—	—	—	18
19	Sondrio	—	—	—	—	—	—	—	—	—	19
20	Varese	5	5	19	10	1	2	1	3	2	20
21	Bolzano	—	—	—	—	—	—	—	—	—	21
22	Trento	—	—	—	—	—	—	—	—	—	22
23	Belluno	—	—	—	—	—	—	—	—	—	23
24	Padova	2	2	9	5	1	1	1	6	5	24
25	Rovigo	—	—	—	—	—	—	—	—	—	25
26	Treviso	—	—	—	—	—	—	—	—	—	26
27	Udine	—	—	—	—	—	—	—	—	—	27
28	Venezia	—	—	—	—	—	—	—	—	—	28
29	Verona	2	2	14	10	—	—	—	—	—	29
30	Vicenza	—	—	—	—	—	—	—	—	—	30
31	Carnaro	—	—	—	—	—	—	—	—	—	31
32	Gorizia	—	—	—	—	—	—	—	—	—	32
33	Istria	—	—	—	—	—	—	—	—	—	33
34	Trieste	—	—	—	—	—	—	—	—	—	34
35	Zara	—	—	—	—	—	—	—	—	—	35
36	Bologna	5	5	61	53	2	2	2	26	23	36
37	Ferrara	—	—	—	—	—	—	—	—	—	37
38	Forlì	—	—	—	—	—	—	—	—	—	38
39	Modena	—	—	—	—	—	—	—	—	—	39
40	Parma	—	—	—	—	—	—	—	—	—	40
41	Piacenza	—	—	—	—	—	—	—	—	—	41
42	Ravenna	—	—	—	—	—	—	—	—	—	42
43	Reggio nell'Emilia	—	—	—	—	—	—	—	—	—	43
44	Apuania	—	—	—	—	—	—	—	—	—	44
45	Arezzo	—	—	—	—	—	—	—	—	—	45
46	Firenze	5	4	19	17	—	—	—	—	—	46
47	Grosseto	—	—	—	—	—	—	—	—	—	47
48	Livorno	—	—	—	—	—	—	—	—	—	48
49	Lucca	1	1	6	2	1	2	1	6	2	49
50	Pisa	—	—	—	—	—	—	—	—	—	50
51	Pistoia	—	—	—	—	—	—	—	—	—	51
52	Siena	—	—	—	—	—	—	—	—	—	52
53	Ancona	—	—	—	—	—	—	—	—	—	53
54	Ascoli Piceno	—	—	—	—	—	—	—	—	—	54
55	Macerata	—	—	—	—	—	—	—	—	—	55
56	Pesaro e Urbino	—	—	—	—	—	—	—	—	—	56
57	Perugia	—	—	—	—	—	—	—	—	—	57
58	Terni	—	—	—	—	—	—	—	—	—	58
59	Frosinone	—	—	—	—	—	—	—	—	—	59
60	Littoria	—	—	—	—	—	—	—	—	—	60
61	Rieti	—	—	—	—	—	—	—	—	—	61
62	Roma	6	6	16	9	—	—	—	—	—	62
63	Viterbo	—	—	—	—	—	—	—	—	—	63
64	Campobasso	—	—	—	—	—	—	—	—	—	64
65	Chieti	—	—	—	—	—	—	—	—	—	65
66	L'Aquila	—	—	—	—	—	—	—	—	—	66
67	Pescara	—	—	—	—	—	—	—	—	—	67
68	Teramo	—	—	—	—	—	—	—	—	—	68
69	Avellino	—	—	—	—	—	—	—	—	—	69
70	Benevento	—	—	—	—	—	—	—	—	—	70
71	Napoli	145	142	987	581	13	28	13	297	246	71
72	Salerno	—	—	—	—	—	—	—	—	—	72
73	Bari	—	—	—	—	—	—	—	—	—	73
74	Brindisi	—	—	—	—	—	—	—	—	—	74
75	Foggia	—	—	—	—	—	—	—	—	—	75
76	Ionio	—	—	—	—	—	—	—	—	—	76
77	Lecce	—	—	—	—	—	—	—	—	—	77
78	Matera	—	—	—	—	—	—	—	—	—	78
79	Potenza	—	—	—	—	—	—	—	—	—	79
80	Catanzaro	—	—	—	—	—	—	—	—	—	80
81	Cosenza	—	—	—	—	—	—	—	—	—	81
82	Reggio di Calabria	—	—	—	—	—	—	—	—	—	82
83	Agrigento	—	—	—	—	—	—	—	—	—	83
84	Caltanissetta	—	—	—	—	—	—	—	—	—	84
85	Catania	—	—	—	—	—	—	—	—	—	85
86	Enna	—	—	—	—	—	—	—	—	—	86
87	Messina	—	—	—	—	—	—	—	—	—	87
88	Palermo	5	5	17	12	2	3	2	13	12	88
89	Ragusa	—	—	—	—	—	—	—	—	—	89
90	Siracusa	—	—	—	—	—	—	—	—	—	90
91	Trapani	—	—	—	—	—	—	—	—	—	91
92	Cagliari	—	—	—	—	—	—	—	—	—	92
93	Nuoro	—	—	—	—	—	—	—	—	—	93
94	Sassari	1	1	—	1	—	—	—	—	—	94
	REGNO	300	295	1.782	1.152	45	109	45	675	569	

Segue : TAV. III

Esercizi, addetti, forza motrice, alla data di censimento

Classe XIII. — INDUSTRIE TESSILI

N. d'ordine	PROVINCE	208. - (I) STABILIMENTI PER LA PRODUZIONE DEL SEME-BACHI: ESERCIZI con e senza FORZA MOTRICE: CENSITI: N. Esercizi	ATTIVI: N. Esercizi	ATTIVI: ADDETTI: In complesso	ATTIVI: ADDETTI: di cui operai	ESERCIZI con FORZA MOTRICE: CENSITI: N. Esercizi	CENSITI: Potenza C V	ATTIVI: N. Esercizi	ATTIVI: ADDETTI: In complesso	ATTIVI: ADDETTI: di cui operai	209. - (I) IMPIANTI PER L'ESSICCAZIONE DEI BOZZOLI: ESERCIZI con e senza FORZA MOTRICE: CENSITI: N. Esercizi	ATTIVI: N. Esercizi	ATTIVI: ADDETTI: In complesso	ATTIVI: ADDETTI: di cui operai	ESERCIZI con FORZA MOTRICE: CENSITI: N. Esercizi	CENSITI: Potenza C V	ATTIVI: N. Esercizi	ATTIVI: ADDETTI: In complesso	ATTIVI: ADDETTI: di cui operai
1	2	3	4	5	6	7	8	9	10	11	12	13	14	15	16	17	18	19	20
1	Alessandria	—	—	—	—	—	—	—	—	—	14	7	79	77	11	156	7	79	77
2	Aosta	—	—	—	—	—	—	—	—	—	1	1	6	4	1	100	1	6	4
3	Asti	1	1	3	2	1	1	1	3	2	9	7	20	19	9	50	7	20	19
4	Cuneo	—	—	—	—	—	—	—	—	—	38	27	167	161	35	499	25	159	153
5	Novara	—	—	—	—	—	—	—	—	—	2	2	15	14	2	13	2	15	14
6	Torino	1	—	—	—	—	—	—	—	—	6	3	21	20	5	89	3	21	20
7	Vercelli	—	—	—	—	—	—	—	—	—	—	—	—	—	—	—	—	—	—
8	Genova	—	—	—	—	—	—	—	—	—	1	1	2	2	—	—	—	—	—
9	Imperia	—	—	—	—	—	—	—	—	—	—	—	—	—	—	—	—	—	—
10	La Spezia	—	—	—	—	—	—	—	—	—	—	—	—	—	—	—	—	—	—
11	Savona	—	—	—	—	—	—	—	—	—	1	1	6	6	1	9	1	6	6
12	Bergamo	2	1	20	18	1	15	1	20	18	41	22	129	121	35	468	18	97	90
13	Brescia	1	1	25	24	—	—	—	—	—	40	36	264	240	35	466	32	250	230
14	Como	4	4	43	34	—	—	—	—	—	21	14	59	55	19	163	13	59	55
15	Cremona	—	—	—	—	—	—	—	—	—	42	23	230	201	37	607	21	212	183
16	Mantova	—	—	—	—	—	—	—	—	—	21	16	137	134	20	185	16	137	134
17	Milano	3	3	—	—	1	1	1	—	—	22	14	71	60	18	419	11	58	51
18	Pavia	1	1	1	1	—	—	—	—	—	3	1	3	3	2	17	1	3	3
19	Sondrio	—	—	—	—	—	—	—	—	—	—	—	—	—	—	—	—	—	—
20	Varese	—	—	—	—	—	—	—	—	—	3	3	32	29	3	32	3	32	29
21	Bolzano	—	—	—	—	—	—	—	—	—	—	—	—	—	—	—	—	—	—
22	Trento	1	1	167	163	1	6	1	167	163	14	8	37	32	12	158	8	37	32
23	Belluno	—	—	—	—	—	—	—	—	—	1	—	—	—	1	5	—	—	—
24	Padova	—	—	—	—	—	—	—	—	—	14	10	198	184	12	190	10	198	184
25	Rovigo	—	—	—	—	—	—	—	—	—	1	1	3	2	1	6	1	3	2
26	Treviso	18	18	2.061	2.026	13	40	13	1.784	1.758	104	78	1.033	1.008	92	1.274	72	981	957
27	Udine	3	3	406	394	3	12	3	406	394	57	39	849	784	53	1.260	36	784	721
28	Venezia	—	—	—	—	—	—	—	—	—	12	11	170	157	11	204	10	162	149
29	Verona	—	—	—	—	—	—	—	—	—	45	31	159	148	29	210	23	134	132
30	Vicenza	2	2	159	155	2	5	2	159	155	54	27	248	243	41	400	25	235	230
31	Carnaro	—	—	—	—	—	—	—	—	—	—	—	—	—	—	—	—	—	—
32	Gorizia	—	—	—	—	—	—	—	—	—	4	1	12	12	4	62	1	12	12
33	Istria	—	—	—	—	—	—	—	—	—	1	1	1	1	1	3	1	1	1
34	Trieste	—	—	—	—	—	—	—	—	—	—	—	—	—	—	—	—	—	—
35	Zara	—	—	—	—	—	—	—	—	—	1	—	—	—	—	—	—	—	—
36	Bologna	1	1	12	9	1	1	1	12	9	1	1	14	12	1	12	1	14	12
37	Ferrara	—	—	—	—	—	—	—	—	—	2	1	4	4	1	2	—	—	—
38	Forlì	1	1	11	10	—	—	—	—	—	7	6	28	24	6	34	5	23	20
39	Modena	—	—	—	—	—	—	—	—	—	—	—	—	—	—	—	—	—	—
40	Parma	—	—	—	—	—	—	—	—	—	1	1	1	1	1	5	1	1	1
41	Piacenza	—	—	—	—	—	—	—	—	—	1	1	3	3	1	32	1	3	3
42	Ravenna	—	—	—	—	—	—	—	—	—	1	1	—	—	1	4	1	—	—
43	Reggio nell'Emilia	—	—	—	—	—	—	—	—	—	1	1	4	—	1	2	1	4	—
44	Apuania	—	—	—	—	—	—	—	—	—	—	—	—	—	—	—	—	—	—
45	Arezzo	2	1	29	28	1	2	—	—	—	5	3	22	22	4	34	2	18	18
46	Firenze	—	—	—	—	—	—	—	—	—	1	—	—	—	1	21	—	—	—
47	Grosseto	—	—	—	—	—	—	—	—	—	—	—	—	—	—	—	—	—	—
48	Livorno	—	—	—	—	—	—	—	—	—	—	—	—	—	—	—	—	—	—
49	Lucca	—	—	—	—	—	—	—	—	—	3	1	3	3	2	19	1	3	3
50	Pisa	—	—	—	—	—	—	—	—	—	—	—	—	—	—	—	—	—	—
51	Pistoia	2	2	13	9	2	2	2	13	9	3	1	6	6	3	16	1	6	6
52	Siena	—	—	—	—	—	—	—	—	—	2	2	14	13	2	18	2	14	13
53	Ancona	4	4	48	43	2	2	2	40	40	12	5	116	113	7	82	5	116	113
54	Ascoli Piceno	31	30	1.002	953	10	50	10	551	531	—	—	—	—	—	—	—	—	—
55	Macerata	—	—	—	—	—	—	—	—	—	3	2	10	10	3	13	2	10	10
56	Pesaro e Urbino	2	2	15	9	—	—	—	—	—	7	6	36	36	6	69	5	25	25
57	Perugia	—	—	—	—	—	—	—	—	—	3	3	4	2	3	7	3	4	2
58	Terni	—	—	—	—	—	—	—	—	—	—	—	—	—	—	—	—	—	—
59	Frosinone	—	—	—	—	—	—	—	—	—	—	—	—	—	—	—	—	—	—
60	Littoria	—	—	—	—	—	—	—	—	—	—	—	—	—	—	—	—	—	—
61	Rieti	—	—	—	—	—	—	—	—	—	—	—	—	—	—	—	—	—	—
62	Roma	—	—	—	—	—	—	—	—	—	—	—	—	—	—	—	—	—	—
63	Viterbo	—	—	—	—	—	—	—	—	—	—	—	—	—	—	—	—	—	—
64	Campobasso	—	—	—	—	—	—	—	—	—	—	—	—	—	—	—	—	—	—
65	Chieti	4	4	333	326	2	12	2	222	218	—	—	—	—	—	—	—	—	—
66	L'Aquila	—	—	—	—	—	—	—	—	—	—	—	—	—	—	—	—	—	—
67	Pescara	3	3	200	187	3	5	3	200	187	—	—	—	—	—	—	—	—	—
68	Teramo	5	5	232	226	3	3	3	70	67	—	—	—	—	—	—	—	—	—
69	Avellino	—	—	—	—	—	—	—	—	—	—	—	—	—	—	—	—	—	—
70	Benevento	—	—	—	—	—	—	—	—	—	—	—	—	—	—	—	—	—	—
71	Napoli	—	—	—	—	—	—	—	—	—	2	1	2	2	—	—	—	—	—
72	Salerno	—	—	—	—	—	—	—	—	—	—	—	—	—	—	—	—	—	—
73	Bari	—	—	—	—	—	—	—	—	—	—	—	—	—	—	—	—	—	—
74	Brindisi	—	—	—	—	—	—	—	—	—	—	—	—	—	—	—	—	—	—
75	Foggia	—	—	—	—	—	—	—	—	—	—	—	—	—	—	—	—	—	—
76	Ionio	—	—	—	—	—	—	—	—	—	—	—	—	—	—	—	—	—	—
77	Lecce	—	—	—	—	—	—	—	—	—	—	—	—	—	—	—	—	—	—
78	Matera	—	—	—	—	—	—	—	—	—	—	—	—	—	—	—	—	—	—
79	Potenza	—	—	—	—	—	—	—	—	—	—	—	—	—	—	—	—	—	—
80	Catanzaro	—	—	—	—	—	—	—	—	—	9	8	100	91	8	18	7	99	90
81	Cosenza	—	—	—	—	—	—	—	—	—	18	15	30	27	2	11	1	1	1
82	Reggio di Calabria	1	1	7	4	—	—	—	—	—	7	3	30	30	7	59	3	30	30
83	Agrigento	—	—	—	—	—	—	—	—	—	—	—	—	—	—	—	—	—	—
84	Caltanissetta	—	—	—	—	—	—	—	—	—	—	—	—	—	—	—	—	—	—
85	Catania	—	—	—	—	—	—	—	—	—	—	—	—	—	—	—	—	—	—
86	Enna	—	—	—	—	—	—	—	—	—	—	—	—	—	—	—	—	—	—
87	Messina	1	1	8	6	—	—	—	—	—	7	5	5	—	6	17	5	5	—
88	Palermo	—	—	—	—	—	—	—	—	—	—	—	—	—	—	—	—	—	—
89	Ragusa	—	—	—	—	—	—	—	—	—	—	—	—	—	—	—	—	—	—
90	Siracusa	—	—	—	—	—	—	—	—	—	—	—	—	—	—	—	—	—	—
91	Trapani	—	—	—	—	—	—	—	—	—	—	—	—	—	—	—	—	—	—
92	Cagliari	—	—	—	—	—	—	—	—	—	—	—	—	—	—	—	—	—	—
93	Nuoro	—	—	—	—	—	—	—	—	—	—	—	—	—	—	—	—	—	—
94	Sassari	—	—	—	—	—	—	—	—	—	—	—	—	—	—	—	—	—	—
	REGNO	94	90	4.795	4.627	46	157	45	3.647	3.551	669	452	4.383	4.116	556	7.520	395	4.077	3.825

N. d'ordine	210. - (I) TRATTURA DELLA SETA E FILATURA DEI BOZZOLI: ESERCIZI con e senza FORZA MOTRICE: CENSITI: N. Esercizi	ATTIVI: N. Esercizi	ATTIVI: ADDETTI: In complesso	ATTIVI: ADDETTI: di cui operai	ESERCIZI con FORZA MOTRICE: CENSITI: N. Esercizi	CENSITI: Potenza C V	ATTIVI: N. Esercizi	ATTIVI: ADDETTI: In complesso	ATTIVI: ADDETTI: di cui operai	211. - (I) TORCITURA DELLA SETA E DELLE FIBRE TESSILI ARTIFICIALI, ECC.: ESERCIZI con e senza FORZA MOTRICE: CENSITI: N. Esercizi	ATTIVI: N. Esercizi	ATTIVI: ADDETTI: In complesso	ATTIVI: ADDETTI: di cui operai	ESERCIZI con FORZA MOTRICE: CENSITI: N. Esercizi	CENSITI: Potenza C V	ATTIVI: N. Esercizi	ATTIVI: ADDETTI: In complesso	ATTIVI: ADDETTI: di cui operai	212. - (A-I) TESSITURA DELLA SETA, ECC. ESERCIZI INDUSTRIALI: ESERCIZI con e senza FORZA MOTRICE: CENSITI: N. Esercizi	ATTIVI: N. Esercizi	ATTIVI: ADDETTI: In complesso	ATTIVI: ADDETTI: di cui operai	ESERCIZI con FORZA MOTRICE: CENSITI: N. Esercizi	CENSITI: Potenza C V	ATTIVI: N. Esercizi	ATTIVI: ADDETTI: In complesso	ATTIVI: ADDETTI: di cui operai	N. d'ordine
21	22	23	24	25	26	27	28	29	30	31	32	33	34	35	36	37	38	39	40	41	42	43	44	45	46	47	48			
8	5	462	456	8	62	5	462	456	—	—	—	—	—	—	—	—	—	1	—	—	—	1	2	—	—	—	—	1
1	1	95	93	1	3	1	95	93	—	—	—	—	—	—	—	—	—	—	—	—	—	—	—	—	—	—	—	2
2	1	94	92	2	17	1	94	92	—	—	—	—	—	—	—	—	—	—	—	—	—	—	—	—	—	—	—	3
18	17	1.670	1.651	17	215	16	1.563	1.546	7	4	198	194	7	258	4	198	194	1	1	165	165	1	188	1	165	165	4	4
1	1	34	33	1	5	1	34	33	7	7	1.865	1.826	7	1.487	7	1.865	1.826	4	4	315	304	4	178	4	315	304	5	5
4	4	361	353	2	32	2	254	248	9	8	822	802	9	1.044	8	822	802	13	12	1.058	1.013	12	988	11	996	953	6	6
—	—	—	—	—	—	—	—	—	4	4	361	354	4	262	4	361	354	2	2	38	38	2	22	2	38	38	7	7
—	—	—	—	—	—	—	—	—	—	—	—	—	—	—	—	—	—	4	3	28	28	2	3	2	25	25	8	8
—	—	—	—	—	—	—	—	—	—	—	—	—	—	—	—	—	—	—	—	—	—	—	—	—	—	—	—	9
—	—	—	—	—	—	—	—	—	—	—	—	—	—	—	—	—	—	—	—	—	—	—	—	—	—	—	—	10
—	—	—	—	—	—	—	—	—	—	—	—	—	—	—	—	—	—	—	—	—	—	—	—	—	—	—	—	11
49	37	3.883	3.853	48	371	36	3.782	3.752	43	33	3.110	3.055	43	3.304	33	3.110	3.055	7	6	348	343	7	262	6	348	343	12	12
31	26	3.616	3.595	26	243	21	2.856	2.836	6	6	337	328	5	181	5	287	278	4	3	174	171	4	101	3	174	171	13	13
32	22	2.088	2.069	31	294	21	1.988	1.969	142	130	6.901	6.742	120	4.982	108	6.801	6.662	174	172	17.713	17.269	171	10.023	171	17.701	17.259	14	14
32	28	2.805	2.779	30	491	26	2.468	2.446	5	4	448	434	5	592	4	448	434	—	—	—	—	—	—	—	—	—	—	15
4	4	466	458	4	68	4	466	458	1	1	39	38	1	38	1	30	38	—	—	—	—	—	—	—	—	—	—	16
23	10	1.429	1.412	20	276	9	1.317	1.302	37	31	2.401	2.320	34	2.415	28	2.400	2.319	36	36	5.490	5.326	34	3.151	34	5.443	5.279	17	17
7	4	299	293	7	57	4	299	293	—	—	—	—	—	—	—	—	—	—	—	—	—	—	—	—	—	—	—	18
—	—	—	—	—	—	—	—	—	1	1	74	74	1	55	1	74	74	3	3	95	93	2	66	2	73	72	19	19
1	1	99	98	1	7	1	99	98	24	24	2.044	2.008	24	1.709	24	2.044	2.008	26	26	3.961	3.903	25	2.077	25	3.957	3.900	20	20
—	—	—	—	—	—	—	—	—	—	—	—	—	—	—	—	—	—	1	1	—	—	—	—	—	—	—	—	21
5	4	472	469	5	70	4	472	469	—	—	—	—	—	—	—	—	—	2	2	21	17	1	10	1	13	11	22	22
1	1	120	120	1	4	1	120	120	—	—	—	—	—	—	—	—	—	—	—	—	—	—	—	—	—	—	—	23
16	11	1.367	1.355	16	136	11	1.367	1.355	—	—	—	—	—	—	—	—	—	—	—	—	—	—	—	—	—	—	—	24
—	—	—	—	—	—	—	—	—	—	—	—	—	—	—	—	—	—	—	—	—	—	—	—	—	—	—	—	25
36	34	5.531	5.497	36	465	34	5.531	5.497	2	2	503	483	2	548	2	503	483	1	1	7	6	—	—	—	—	—	—	26
30	28	3.900	3.867	28	398	26	3.583	3.553	4	2	9	7	2	5	2	9	7	5	4	32	29	4	46	3	24	21	27	27
2	1	154	153	2	35	1	154	153	—	—	—	—	—	—	—	—	—	2	2	61	60	—	—	—	—	—	—	28
21	18	1.913	1.899	20	140	17	1.811	1.798	—	—	—	—	—	—	—	—	—	1	—	—	—	1	7	—	—	—	—	29
58	56	6.197	6.149	52	478	50	5.433	5.388	7	6	211	211	5	21	5	184	184	1	1	8	8	—	—	—	—	—	—	30
—	—	—	—	—	—	—	—	—	—	—	—	—	—	—	—	—	—	—	—	—	—	—	—	—	—	—	—	31
1	1	137	136	1	24	1	137	136	—	—	—	—	—	—	—	—	—	—	—	—	—	—	—	—	—	—	—	32
—	—	—	—	—	—	—	—	—	—	—	—	—	—	—	—	—	—	—	—	—	—	—	—	—	—	—	—	33
—	—	—	—	—	—	—	—	—	—	—	—	—	—	—	—	—	—	—	—	—	—	—	—	—	—	—	—	34
—	—	—	—	—	—	—	—	—	—	—	—	—	—	—	—	—	—	—	—	—	—	—	—	—	—	—	—	35
—	—	—	—	—	—	—	—	—	—	—	—	—	—	—	—	—	—	—	—	—	—	—	—	—	—	—	—	36
4	4	285	281	4	16	4	285	281	—	—	—	—	—	—	—	—	—	—	—	—	—	—	—	—	—	—	—	37
—	—	—	—	—	—	—	—	—	—	—	—	—	—	—	—	—	—	—	—	—	—	—	—	—	—	—	—	38
—	—	—	—	—	—	—	—	—	—	—	—	—	—	—	—	—	—	—	—	—	—	—	—	—	—	—	—	39
—	—	—	—	—	—	—	—	—	—	—	—	—	—	—	—	—	—	—	—	—	—	—	—	—	—	—	—	40
—	—	—	—	—	—	—	—	—	—	—	—	—	—	—	—	—	—	—	—	—	—	—	—	—	—	—	—	41
—	—	—	—	—	—	—	—	—	—	—	—	—	—	—	—	—	—	—	—	—	—	—	—	—	—	—	—	42
—	—	—	—	—	—	—	—	—	—	—	—	—	—	—	—	—	—	—	—	—	—	—	—	—	—	—	—	43
—	—	—	—	—	—	—	—	—	—	—	—	—	—	—	—	—	—	—	—	—	—	—	—	—	—	—	—	44
4	4	485	483	4	50	4	485	483	—	—	—	—	—	—	—	—	—	—	—	—	—	—	—	—	—	—	—	45
1	1	4	—	1	19	1	4	—	1	1	67	61	1	64	1	67	61	1	1	18	17	1	18	1	18	17	46	46
—	—	—	—	—	—	—	—	—	—	—	—	—	—	—	—	—	—	—	—	—	—	—	—	—	—	—	—	47
—	—	—	—	—	—	—	—	—	—	—	—	—	—	—	—	—	—	—	—	—	—	—	—	—	—	—	—	48
13	2	186	185	3	17	1	173	172	—	—	—	—	—	—	—	—	—	—	—	—	—	—	—	—	—	—	—	49
1	—	—	—	1	6	—	—	—	—	—	—	—	—	—	—	—	—	—	—	—	—	—	—	—	—	—	—	50
4	1	180	180	4	58	1	180	180	—	—	—	—	—	—	—	—	—	—	—	—	—	—	—	—	—	—	—	51
1	—	—	—	1	7	—	—	—	—	—	—	—	—	—	—	—	—	—	—	—	—	—	—	—	—	—	—	52
20	18	1.421	1.402	20	80	18	1.421	1.402	—	—	—	—	—	—	—	—	—	2	2	44	42	2	15	2	44	42	53	53
—	—	—	—	—	—	—	—	—	—	—	—	—	—	—	—	—	—	—	—	—	—	—	—	—	—	—	—	54
4	3	256	255	4	25	3	256	255	—	—	—	—	—	—	—	—	—	1	1	5	5	—	—	—	—	—	—	55
13	11	600	585	12	76	10	598	584	—	—	—	—	—	—	—	—	—	—	—	—	—	—	—	—	—	—	—	56
—	—	—	—	—	—	—	—	—	—	—	—	—	—	—	—	—	—	1	1	2	1	—	—	—	—	—	—	57
—	—	—	—	—	—	—	—	—	—	—	—	—	—	—	—	—	—	—	—	—	—	—	—	—	—	—	—	58
—	—	—	—	—	—	—	—	—	—	—	—	—	—	—	—	—	—	—	—	—	—	—	—	—	—	—	—	59
—	—	—	—	—	—	—	—	—	—	—	—	—	—	—	—	—	—	—	—	—	—	—	—	—	—	—	—	60
—	—	—	—	—	—	—	—	—	—	—	—	—	—	—	—	—	—	—	—	—	—	—	—	—	—	—	—	61
—	—	—	—	—	—	—	—	—	—	—	—	—	—	—	—	—	—	1	1	14	14	1	7	1	14	14	62	62
—	—	—	—	—	—	—	—	—	—	—	—	—	—	—	—	—	—	—	—	—	—	—	—	—	—	—	—	63
—	—	—	—	—	—	—	—	—	—	—	—	—	—	—	—	—	—	—	—	—	—	—	—	—	—	—	—	64
—	—	—	—	—	—	—	—	—	—	—	—	—	—	—	—	—	—	—	—	—	—	—	—	—	—	—	—	65
—	—	—	—	—	—	—	—	—	—	—	—	—	—	—	—	—	—	—	—	—	—	—	—	—	—	—	—	66
—	—	—	—	—	—	—	—	—	—	—	—	—	—	—	—	—	—	—	—	—	—	—	—	—	—	—	—	67
—	—	—	—	—	—	—	—	—	—	—	—	—	—	—	—	—	—	—	—	—	—	—	—	—	—	—	—	68
—	—	—	—	—	—	—	—	—	—	—	—	—	—	—	—	—	—	—	—	—	—	—	—	—	—	—	—	69
—	—	—	—	—	—	—	—	—	—	—	—	—	—	—	—	—	—	—	—	—	—	—	—	—	—	—	—	70
3	1	44	44	2	33	—	—	—	1	1	9	8	1	4	1	9	8	18	16	708	689	9	169	9	662	645	71	71
—	—	—	—	—	—	—	—	—	—	—	—	—	—	—	—	—	—	—	—	—	—	—	—	—	—	—	—	72
—	—	—	—	—	—	—	—	—	—	—	—	—	—	—	—	—	—	—	—	—	—	—	—	—	—	—	—	73
—	—	—	—	—	—	—	—	—	—	—	—	—	—	—	—	—	—	—	—	—	—	—	—	—	—	—	—	74
—	—	—	—	—	—	—	—	—	—	—	—	—	—	—	—	—	—	—	—	—	—	—	—	—	—	—	—	75
—	—	—	—	—	—	—	—	—	—	—	—	—	—	—	—	—	—	—	—	—	—	—	—	—	—	—	—	76
—	—	—	—	—	—	—	—	—	—	—	—	—	—	—	—	—	—	—	—	—	—	—	—	—	—	—	—	77
—	—	—	—	—	—	—	—	—	—	—	—	—	—	—	—	—	—	—	—	—	—	—	—	—	—	—	—	78
—	—	—	—	—	—	—	—	—	—	—	—	—	—	—	—	—	—	—	—	—	—	—	—	—	—	—	—	79
3	3	6	1	—	—	—	—	—	—	—	—	—	—	—	—	—	—	—	—	—	—	—	—	—	—	—	—	80
—	—	—	—	—	—	—	—	—	—	—	—	—	—	—	—	—	—	1	—	—	—	—	—	—	—	—	—	81
8	4	199	193	6	34	4	199	193	1	1	—	—	—	—	—	—	—	—	—	—	—	—	—	—	—	—	—	82
—	—	—	—	—	—	—	—	—	—	—	—	—	—	—	—	—	—	—	—	—	—	—	—	—	—	—	—	83
—	—	—	—	—	—	—	—	—	—	—	—	—	—	—	—	—	—	—	—	—	—	—	—	—	—	—	—	84
—	—	—	—	—	—	—	—	—	—	—	—	—	—	—	—	—	—	—	—	—	—	—	—	—	—	—	—	85
—	—	—	—	—	—	—	—	—	—	—	—	—	—	—	—	—	—	—	—	—	—	—	—	—	—	—	—	86
3	—	—	—	3	14	—	—	—	—	—	—	—	—	—	—	—	—	2	2	3	1	—	—	—	—	—	—	87
—	—	—	—	—	—	—	—	—	—	—	—	—	—	—	—	—	—	—	—	—	—	—	—	—	—	—	—	88
—	—	—	—	—	—	—	—	—	—	—	—	—	—	—	—	—	—	—	—	—	—	—	—	—	—	—	—	89
—	—	—	—	—	—	—	—	—	—	—	—	—	—	—	—	—	—	—	—	—	—	—	—	—	—	—	—	90
—	—	—	—	—	—	—	—	—	—	—	—	—	—	—	—	—	—	—	—	—	—	—	—	—	—	—	—	91
—	—	—	—	—	—	—	—	—	—	—	—	—	—	—	—	—	—	—	—	—	—	—	—	—	—	—	—	92
—	—	—	—	—	—	—	—	—	—	—	—	—	—	—	—	—	—	—	—	—	—	—	—	—	—	—	—	93
—	—	—	—	—	—	—	—	—	—	—	—	—	—	—	—	—	—	—	—	—	—	—	—	—	—	—	—	94
465	367	40.858	40.489	424	4.326	339	37.936	37.641	302	266	19.399	18.945	271	16.989	238	19.221	18.787	315	303	30.308	29.542	284	17.333	278	30.010	29.259		

Segue: TAV. III

Esercizi, addetti, forza motrice, alla data di censimento

Segue: Classe XIII. — INDUSTRIE TESSILI

N. d'ordine	PROVINCE	*Segue:* 212. - (A-I) Tessitura della seta, ecc. — Esercizi artigiani — Esercizi con e senza forza motrice — Censiti — N. Esercizi	Attivi — N. Esercizi	Attivi — Addetti — In complesso	Attivi — Addetti — di cui operai	Esercizi con forza motrice — Censiti — N. Esercizi	Censiti — *Potenza* C V	Attivi — N. Esercizi	Attivi — Addetti — In complesso	Attivi — Addetti — di cui operai	213. - (I) Macerazione, pettinatura e filatura cascami seta, ecc. — Esercizi con e senza forza motrice — Censiti — N. Esercizi	Attivi — N. Esercizi	Attivi — Addetti — In complesso	Attivi — Addetti — di cui operai	Esercizi con forza motrice — Censiti — N. Esercizi	Censiti — *Potenza* C V	Attivi — N. Esercizi	Attivi — Addetti — In complesso	Attivi — Addetti — di cui operai
1	2	3	4	5	6	7	8	9	10	11	12	13	14	15	16	17	18	19	20
1	Alessandria	—	—	—	—	—	—	—	—	—	—	—	—	—	—	—	—	—	—
2	Aosta	—	—	—	—	—	—	—	—	—	—	—	—	—	—	—	—	—	—
3	Asti	—	—	—	—	—	—	—	—	—	—	—	—	—	—	—	—	—	—
4	Cuneo	—	—	—	—	—	—	—	—	—	—	—	—	—	—	—	—	—	—
5	Novara	1	1	1	—	—	—	—	—	—	2	2	480	458	2	1.068	2	480	458
6	Torino	—	—	—	—	—	—	—	—	—	3	3	1.592	1.564	2	2.252	2	1.587	1.559
7	Vercelli	—	—	—	—	—	—	—	—	—	—	—	—	—	—	—	—	—	—
8	Genova	241	241	248	3	2	4	2	8	3	—	—	—	—	—	—	—	—	—
9	Imperia	—	—	—	—	—	—	—	—	—	—	—	—	—	—	—	—	—	—
10	La Spezia	—	—	—	—	—	—	—	—	—	—	—	—	—	—	—	—	—	—
11	Savona	—	—	—	—	—	—	—	—	—	—	—	—	—	—	—	—	—	—
12	Bergamo	—	—	—	—	—	—	—	—	—	1	—	—	—	1	623	—	—	—
13	Brescia	2	2	6	—	—	—	—	—	—	2	2	243	232	2	322	2	243	232
14	Como	635	633	789	24	407	402	407	550	18	2	2	373	366	2	781	2	373	366
15	Cremona	4	4	4	—	1	2	1	1	—	—	—	—	—	—	—	—	—	—
16	Mantova	1	1	1	—	—	—	—	—	—	—	—	—	—	—	—	—	—	—
17	Milano	3	3	7	3	2	2	2	6	3	2	2	26	20	1	60	1	8	6
18	Pavia	—	—	—	—	—	—	—	—	—	1	1	447	422	1	1.254	1	447	422
19	Sondrio	21	21	26	3	19	16	19	24	3	—	—	—	—	—	—	—	—	—
20	Varese	2	2	7	3	2	5	2	7	3	—	—	—	—	—	—	—	—	—
21	Bolzano	—	—	—	—	—	—	—	—	—	—	—	—	—	—	—	—	—	—
22	Trento	1	1	1	—	—	—	—	—	—	—	—	—	—	—	—	—	—	—
23	Belluno	—	—	—	—	—	—	—	—	—	—	—	—	—	—	—	—	—	—
24	Padova	5	4	5	—	1	1	1	1	—	—	—	—	—	—	—	—	—	—
25	Rovigo	—	—	—	—	—	—	—	—	—	—	—	—	—	—	—	—	—	—
26	Treviso	2	2	3	—	—	—	—	—	—	1	1	1	—	—	—	—	—	—
27	Udine	1	1	1	—	—	—	—	—	—	2	2	761	728	2	2.383	2	761	728
28	Venezia	—	—	—	—	—	—	—	—	—	—	—	—	—	—	—	—	—	—
29	Verona	—	—	—	—	—	—	—	—	—	—	—	—	—	—	—	—	—	—
30	Vicenza	5	5	10	2	—	—	—	—	—	1	1	252	245	1	919	1	252	245
31	Carnaro	—	—	—	—	—	—	—	—	—	—	—	—	—	—	—	—	—	—
32	Gorizia	—	—	—	—	—	—	—	—	—	1	—	—	—	1	1.169	—	—	—
33	Istria	—	—	—	—	—	—	—	—	—	—	—	—	—	—	—	—	—	—
34	Trieste	—	—	—	—	—	—	—	—	—	—	—	—	—	—	—	—	—	—
35	Zara	—	—	—	—	—	—	—	—	—	—	—	—	—	—	—	—	—	—
36	Bologna	—	—	—	—	—	—	—	—	—	—	—	—	—	—	—	—	—	—
37	Ferrara	—	—	—	—	—	—	—	—	—	—	—	—	—	—	—	—	—	—
38	Forlì	2	2	11	8	1	1	1	9	8	—	—	—	—	—	—	—	—	—
39	Modena	—	—	—	—	—	—	—	—	—	—	—	—	—	—	—	—	—	—
40	Parma	—	—	—	—	—	—	—	—	—	—	—	—	—	—	—	—	—	—
41	Piacenza	—	—	—	—	—	—	—	—	—	—	—	—	—	—	—	—	—	—
42	Ravenna	—	—	—	—	—	—	—	—	—	—	—	—	—	—	—	—	—	—
43	Reggio nell'Emilia	—	—	—	—	—	—	—	—	—	—	—	—	—	—	—	—	—	—
44	Apuania	—	—	—	—	—	—	—	—	—	—	—	—	—	—	—	—	—	—
45	Arezzo	—	—	—	—	—	—	—	—	—	—	—	—	—	—	—	—	—	—
46	Firenze	—	—	—	—	—	—	—	—	—	—	—	—	—	—	—	—	—	—
47	Grosseto	—	—	—	—	—	—	—	—	—	—	—	—	—	—	—	—	—	—
48	Livorno	—	—	—	—	—	—	—	—	—	—	—	—	—	—	—	—	—	—
49	Lucca	—	—	—	—	—	—	—	—	—	—	—	—	—	—	—	—	—	—
50	Pisa	—	—	—	—	—	—	—	—	—	—	—	—	—	—	—	—	—	—
51	Pistoia	—	—	—	—	—	—	—	—	—	—	—	—	—	—	—	—	—	—
52	Siena	—	—	—	—	—	—	—	—	—	—	—	—	—	—	—	—	—	—
53	Ancona	3	3	3	—	—	—	—	—	—	3	3	226	217	1	715	1	224	217
54	Ascoli Piceno	—	—	—	—	—	—	—	—	—	—	—	—	—	—	—	—	—	—
55	Macerata	—	—	—	—	—	—	—	—	—	—	—	—	—	—	—	—	—	—
56	Pesaro e Urbino	—	—	—	—	—	—	—	—	—	—	—	—	—	—	—	—	—	—
57	Perugia	—	—	—	—	—	—	—	—	—	2	2	713	694	2	1.876	2	713	694
58	Terni	—	—	—	—	—	—	—	—	—	—	—	—	—	—	—	—	—	—
59	Frosinone	2	2	7	3	1	3	1	5	3	—	—	—	—	—	—	—	—	—
60	Littoria	—	—	—	—	—	—	—	—	—	—	—	—	—	—	—	—	—	—
61	Rieti	—	—	—	—	—	—	—	—	—	—	—	—	—	—	—	—	—	—
62	Roma	—	—	—	—	—	—	—	—	—	—	—	—	—	—	—	—	—	—
63	Viterbo	—	—	—	—	—	—	—	—	—	—	—	—	—	—	—	—	—	—
64	Campobasso	—	—	—	—	—	—	—	—	—	—	—	—	—	—	—	—	—	—
65	Chieti	—	—	—	—	—	—	—	—	—	—	—	—	—	—	—	—	—	—
66	L'Aquila	—	—	—	—	—	—	—	—	—	—	—	—	—	—	—	—	—	—
67	Pescara	—	—	—	—	—	—	—	—	—	—	—	—	—	—	—	—	—	—
68	Teramo	—	—	—	—	—	—	—	—	—	—	—	—	—	—	—	—	—	—
69	Avellino	—	—	—	—	—	—	—	—	—	—	—	—	—	—	—	—	—	—
70	Benevento	—	—	—	—	—	—	—	—	—	—	—	—	—	—	—	—	—	—
71	Napoli	92	87	151	24	5	3	5	18	4	—	—	—	—	—	—	—	—	—
72	Salerno	—	—	—	—	—	—	—	—	—	—	—	—	—	—	—	—	—	—
73	Bari	—	—	—	—	—	—	—	—	—	—	—	—	—	—	—	—	—	—
74	Brindisi	—	—	—	—	—	—	—	—	—	—	—	—	—	—	—	—	—	—
75	Foggia	—	—	—	—	—	—	—	—	—	—	—	—	—	—	—	—	—	—
76	Ionio	—	—	—	—	—	—	—	—	—	—	—	—	—	—	—	—	—	—
77	Lecce	—	—	—	—	—	—	—	—	—	—	—	—	—	—	—	—	—	—
78	Matera	—	—	—	—	—	—	—	—	—	—	—	—	—	—	—	—	—	—
79	Potenza	—	—	—	—	—	—	—	—	—	—	—	—	—	—	—	—	—	—
80	Catanzaro	8	8	9	—	—	—	—	—	—	—	—	—	—	—	—	—	—	—
81	Cosenza	12	12	12	—	—	—	—	—	—	—	—	—	—	—	—	—	—	—
82	Reggio di Calabria	9	9	12	2	1	2	1	3	2	—	—	—	—	—	—	—	—	—
83	Agrigento	—	—	—	—	—	—	—	—	—	—	—	—	—	—	—	—	—	—
84	Caltanissetta	—	—	—	—	—	—	—	—	—	—	—	—	—	—	—	—	—	—
85	Catania	—	—	—	—	—	—	—	—	—	—	—	—	—	—	—	—	—	—
86	Enna	—	—	—	—	—	—	—	—	—	—	—	—	—	—	—	—	—	—
87	Messina	—	—	—	—	—	—	—	—	—	—	—	—	—	—	—	—	—	—
88	Palermo	—	—	—	—	—	—	—	—	—	—	—	—	—	—	—	—	—	—
89	Ragusa	—	—	—	—	—	—	—	—	—	—	—	—	—	—	—	—	—	—
90	Siracusa	—	—	—	—	—	—	—	—	—	—	—	—	—	—	—	—	—	—
91	Trapani	—	—	—	—	—	—	—	—	—	—	—	—	—	—	—	—	—	—
92	Cagliari	—	—	—	—	—	—	—	—	—	—	—	—	—	—	—	—	—	—
93	Nuoro	—	—	—	—	—	—	—	—	—	—	—	—	—	—	—	—	—	—
94	Sassari	—	—	—	—	—	—	—	—	—	—	—	—	—	—	—	—	—	—
	Regno	**1.052**	**1.044**	**1.314**	**75**	**442**	**441**	**442**	**632**	**47**	**23**	**21**	**5.114**	**4.946**	**18**	**13.491**	**16**	**5.088**	**4.927**

N. d'ordine	PROVINCE	214. - (I) Classificazione degli stracci, ecc. — Esercizi con e senza forza motrice — Censiti — N. Esercizi	Attivi — N. Esercizi	Attivi — Addetti — In complesso	Attivi — Addetti — di cui operai	Esercizi con forza motrice — Censiti — N. Esercizi	Censiti — *Potenza* C V	Attivi — N. Esercizi	Attivi — Addetti — In complesso	Attivi — Addetti — di cui operai	215. - (I) Filatura e ritorcitura del cotone — Esercizi con e senza forza motrice — Censiti — N. Esercizi	Attivi — N. Esercizi	Attivi — Addetti — In complesso	Attivi — Addetti — di cui operai	Esercizi con forza motrice — Censiti — N. Esercizi	Censiti — *Potenza* C V	Attivi — N. Esercizi	Attivi — Addetti — In complesso	Attivi — Addetti — di cui operai
1	2	21	22	23	24	25	26	27	28	29	30	31	32	33	34	35	36	37	38
1	Alessandria	3	3	17	11	—	—	—	—	—	5	5	1.469	1.461	5	5.153	5	1.469	1.461
2	Aosta	2	2	17	16	—	—	—	—	—	6	6	3.776	3.720	6	10.348	6	3.776	3.720
3	Asti	—	—	—	—	—	—	—	—	—	—	—	—	—	—	—	—	—	—
4	Cuneo	1	1	30	29	1	14	1	30	29	2	2	397	389	2	1.139	2	397	389
5	Novara	11	11	129	121	4	415	4	90	89	28	27	6.734	6.637	26	20.220	26	6.643	6.546
6	Torino	29	29	209	183	7	238	7	114	109	47	46	7.872	7.719	43	21.033	42	7.821	7.669
7	Vercelli	37	37	513	397	32	1.588	32	475	362	18	18	2.045	2.022	16	3.805	16	1.986	1.964
8	Genova	11	11	163	151	6	675	6	140	133	18	16	2.700	2.663	18	8.815	16	2.700	2.663
9	Imperia	—	—	—	—	—	—	—	—	—	—	—	—	—	—	—	—	—	—
10	La Spezia	—	—	—	—	—	—	—	—	—	—	—	—	—	—	—	—	—	—
11	Savona	—	—	—	—	—	—	—	—	—	—	—	—	—	—	—	—	—	—
12	Bergamo	17	17	159	149	13	247	13	110	102	37	34	10.512	10.361	35	24.714	33	10.510	10.359
13	Brescia	2	2	7	6	—	—	—	—	—	15	15	7.927	7.827	11	19.373	11	7.760	7.662
14	Como	2	2	85	84	1	646	1	84	83	9	9	3.179	3.121	9	10.530	9	3.179	3.121
15	Cremona	2	2	22	22	—	—	—	—	—	1	1	133	130	1	97	1	133	130
16	Mantova	1	1	23	21	—	—	—	—	—	—	—	—	—	—	—	—	—	—
17	Milano	75	74	847	737	23	665	23	513	476	60	60	8.938	8.829	57	25.081	57	8.928	8.820
18	Pavia	1	1	48	48	1	229	1	48	48	7	7	1.904	1.878	7	4.188	7	1.904	1.878
19	Sondrio	1	1	14	14	1	25	1	14	14	2	2	593	591	1	166	1	83	81
20	Varese	28	28	286	241	13	633	13	224	205	55	54	7.213	7.100	50	23.156	50	7.187	7.076
21	Bolzano	—	—	—	—	—	—	—	—	—	1	1	214	214	—	—	—	—	—
22	Trento	2	2	32	27	—	—	—	—	—	3	3	1.120	1.091	3	4.417	3	1.120	1.091
23	Belluno	1	1	5	3	—	—	—	—	—	—	—	—	—	—	—	—	—	—
24	Padova	6	6	350	343	3	121	3	236	231	2	2	24	23	2	40	2	24	23
25	Rovigo	—	—	—	—	—	—	—	—	—	—	—	—	—	—	—	—	—	—
26	Treviso	3	3	25	19	—	—	—	—	—	13	12	874	863	11	1.856	11	874	863
27	Udine	—	—	—	—	—	—	—	—	—	8	7	5.160	5.091	7	11.394	7	5.160	5.091
28	Venezia	—	—	—	—	—	—	—	—	—	2	2	667	642	2	1.781	2	667	642
29	Verona	8	8	128	123	3	64	3	85	82	1	1	850	835	1	2.025	1	850	835
30	Vicenza	6	6	55	50	3	326	3	19	18	15	15	1.472	1.444	15	4.090	15	1.472	1.444
31	Carnaro	—	—	—	—	—	—	—	—	—	—	—	—	—	—	—	—	—	—
32	Gorizia	—	—	—	—	—	—	—	—	—	1	1	1.507	1.496	1	3.058	1	1.507	1.496
33	Istria	—	—	—	—	—	—	—	—	—	—	—	—	—	—	—	—	—	—
34	Trieste	—	—	—	—	—	—	—	—	—	—	—	—	—	—	—	—	—	—
35	Zara	—	—	—	—	—	—	—	—	—	—	—	—	—	—	—	—	—	—
36	Bologna	3	3	11	9	1	26	1	4	3	—	—	—	—	—	—	—	—	—
37	Ferrara	—	—	—	—	—	—	—	—	—	—	—	—	—	—	—	—	—	—
38	Forlì	—	—	—	—	—	—	—	—	—	—	—	—	—	—	—	—	—	—
39	Modena	—	—	—	—	—	—	—	—	—	—	—	—	—	—	—	—	—	—
40	Parma	—	—	—	—	—	—	—	—	—	—	—	—	—	—	—	—	—	—
41	Piacenza	1	1	3	1	—	—	—	—	—	—	—	—	—	—	—	—	—	—
42	Ravenna	—	—	—	—	—	—	—	—	—	—	—	—	—	—	—	—	—	—
43	Reggio nell'Emilia	2	2	15	15	1	5	1	1	1	—	—	—	—	—	—	—	—	—
44	Apuania	—	—	—	—	—	—	—	—	—	1	1	247	234	1	1.848	1	247	234
45	Arezzo	—	—	—	—	—	—	—	—	—	—	—	—	—	—	—	—	—	—
46	Firenze	328	327	2.006	1.565	46	2.031	46	998	954	6	6	24	15	6	32	6	24	15
47	Grosseto	—	—	—	—	—	—	—	—	—	3	3	—	—	—	—	—	—	—
48	Livorno	1	1	3	2	1	5	1	3	2	1	1	439	426	1	1.416	1	439	426
49	Lucca	—	—	—	—	—	—	—	—	—	17	15	3.126	3.121	16	3.371	15	3.126	3.121
50	Pisa	—	—	—	—	—	—	—	—	—	1	1	397	397	1	761	1	397	397
51	Pistoia	3	3	63	59	3	262	3	63	59	1	1	273	270	1	635	1	273	270
52	Siena	—	—	—	—	—	—	—	—	—	1	1	1	1	1	1	1	1	1
53	Ancona	2	2	61	60	1	22	1	25	25	1	1	38	38	1	129	1	38	38
54	Ascoli Piceno	2	2	118	111	1	3	1	117	111	—	—	—	—	—	—	—	—	—
55	Macerata	1	1	5	3	—	—	—	—	—	1	1	7	7	1	38	1	7	7
56	Pesaro e Urbino	—	—	—	—	—	—	—	—	—	—	—	—	—	—	—	—	—	—
57	Perugia	—	—	—	—	—	—	—	—	—	—	—	—	—	—	—	—	—	—
58	Terni	3	3	21	19	1	20	1	2	2	—	—	—	—	—	—	—	—	—
59	Frosinone	3	3	16	13	3	63	3	16	13	—	—	—	—	—	—	—	—	—
60	Littoria	—	—	—	—	—	—	—	—	—	—	—	—	—	—	—	—	—	—
61	Rieti	—	—	—	—	—	—	—	—	—	—	—	—	—	—	—	—	—	—
62	Roma	5	5	8	1	—	—	—	—	—	—	—	—	—	—	—	—	—	—
63	Viterbo	—	—	—	—	—	—	—	—	—	—	—	—	—	—	—	—	—	—
64	Campobasso	—	—	—	—	—	—	—	—	—	—	—	—	—	—	—	—	—	—
65	Chieti	—	—	—	—	—	—	—	—	—	—	—	—	—	—	—	—	—	—
66	L'Aquila	—	—	—	—	—	—	—	—	—	—	—	—	—	—	—	—	—	—
67	Pescara	1	1	71	69	1	10	1	71	69	1	1	2	—	—	—	—	—	—
68	Teramo	—	—	—	—	—	—	—	—	—	—	—	—	—	—	—	—	—	—
69	Avellino	—	—	—	—	—	—	—	—	—	—	—	—	—	—	—	—	—	—
70	Benevento	—	—	—	—	—	—	—	—	—	2	2	254	251	2	568	2	254	251
71	Napoli	13	13	56	38	1	20	1	3	2	5	5	2.011	1.985	5	6.436	5	2.011	1.985
72	Salerno	—	—	—	—	—	—	—	—	—	7	6	1.024	1.004	4	4.922	3	974	958
73	Bari	5	5	30	17	1	20	1	2	2	—	—	—	—	—	—	—	—	—
74	Brindisi	—	—	—	—	—	—	—	—	—	—	—	—	—	—	—	—	—	—
75	Foggia	—	—	—	—	—	—	—	—	—	—	—	—	—	—	—	—	—	—
76	Ionio	—	—	—	—	—	—	—	—	—	—	—	—	—	—	—	—	—	—
77	Lecce	—	—	—	—	—	—	—	—	—	2	2	2	—	—	—	—	—	—
78	Matera	—	—	—	—	—	—	—	—	—	—	—	—	—	—	—	—	—	—
79	Potenza	—	—	—	—	—	—	—	—	—	—	—	—	—	—	—	—	—	—
80	Catanzaro	—	—	—	—	—	—	—	—	—	—	—	—	—	—	—	—	—	—
81	Cosenza	—	—	—	—	—	—	—	—	—	—	—	—	—	—	—	—	—	—
82	Reggio di Calabria	—	—	—	—	—	—	—	—	—	—	—	—	—	—	—	—	—	—
83	Agrigento	—	—	—	—	—	—	—	—	—	—	—	—	—	—	—	—	—	—
84	Caltanissetta	1	1	15	14	1	24	1	15	14	1	1	24	22	1	32	1	24	22
85	Catania	—	—	—	—	—	—	—	—	—	—	—	—	—	—	—	—	—	—
86	Enna	—	—	—	—	—	—	—	—	—	—	—	—	—	—	—	—	—	—
87	Messina	1	1	10	9	—	—	—	—	—	1	1	14	13	1	4	1	14	13
88	Palermo	—	—	—	—	—	—	—	—	—	—	—	—	—	—	—	—	—	—
89	Ragusa	—	—	—	—	—	—	—	—	—	—	—	—	—	—	—	—	—	—
90	Siracusa	—	—	—	—	—	—	—	—	—	—	—	—	—	—	—	—	—	—
91	Trapani	—	—	—	—	—	—	—	—	—	—	—	—	—	—	—	—	—	—
92	Cagliari	—	—	—	—	—	—	—	—	—	—	—	—	—	—	—	—	—	—
93	Nuoro	—	—	—	—	—	—	—	—	—	—	—	—	—	—	—	—	—	—
94	Sassari	—	—	—	—	—	—	—	—	—	—	—	—	—	—	—	—	—	—
	Regno	**624**	**622**	**5.676**	**4.800**	**173**	**8.397**	**173**	**3.508**	**3.238**	**408**	**395**	**85.163**	**83.931**	**371**	**226672**	**384**	**83.979**	**82.762**

N. d'ordine	PROVINCE	216. - (I) Tessitura del cotone puro o misto — Esercizi con e senza forza motrice — Censiti — N. Esercizi	Attivi — N. Esercizi	Attivi — Addetti — In complesso	Attivi — Addetti — di cui operai	Esercizi con forza motrice — Censiti — N. Esercizi	Censiti — *Potenza* C V	Attivi — N. Esercizi	Attivi — Addetti — In complesso	Attivi — Addetti — di cui operai	N. d'ordine
1	2	39	40	41	42	43	44	45	46	47	48
1	Alessandria	4	4	499	490	3	803	3	496	488	1
2	Aosta	3	3	2.378	2.351	3	3.140	3	2.378	2.351	2
3	Asti	1	1	58	58	1	28	1	58	58	3
4	Cuneo	10	10	404	394	2	464	2	341	337	4
5	Novara	64	64	6.870	6.723	61	8.372	61	6.706	6.561	5
6	Torino	108	107	6.982	6.784	96	4.582	95	6.833	6.646	6
7	Vercelli	13	12	1.623	1.597	11	1.135	10	1.584	1.558	7
8	Genova	15	14	764	751	14	759	13	739	726	8
9	Imperia	—	—	—	—	—	—	—	—	—	9
10	La Spezia	—	—	—	—	—	—	—	—	—	10
11	Savona	2	1	496	484	1	320	1	496	484	11
12	Bergamo	63	61	9.759	9.563	37	9.902	36	9.710	9.551	12
13	Brescia	10	10	1.272	1.249	4	1.316	4	1.062	1.043	13
14	Como	75	75	5.244	5.058	65	2.706	65	5.228	5.053	14
15	Cremona	—	—	—	—	—	—	—	—	—	15
16	Mantova	6	6	11	—	—	—	—	—	—	16
17	Milano	243	241	30.568	29.961	235	30.032	233	30.425	29.822	17
18	Pavia	13	13	1.797	1.763	13	1.787	13	1.797	1.763	18
19	Sondrio	—	—	—	—	—	—	—	—	—	19
20	Varese	267	266	21.583	21.129	259	23.473	259	20.957	20.518	20
21	Bolzano	4	4	47	44	1	3	1	2	1	21
22	Trento	7	5	112	106	5	218	4	111	106	22
23	Belluno	5	5	6	—	—	—	—	—	—	23
24	Padova	2	2	91	87	1	35	1	91	87	24
25	Rovigo	—	—	—	—	—	—	—	—	—	25
26	Treviso	19	19	676	661	9	598	9	666	661	26
27	Udine	14	14	1.349	1.303	10	1.273	10	1.316	1.271	27
28	Venezia	2	2	129	119	1	163	1	125	119	28
29	Verona	3	3	173	169	2	386	2	172	169	29
30	Vicenza	10	9	943	926	7	875	7	941	926	30
31	Carnaro	—	—	—	—	—	—	—	—	—	31
32	Gorizia	1	1	652	646	1	1.669	1	652	646	32
33	Istria	—	—	—	—	—	—	—	—	—	33
34	Trieste	1	1	179	179	1	1.000	1	179	179	34
35	Zara	—	—	—	—	—	—	—	—	—	35
36	Bologna	—	—	—	—	—	—	—	—	—	36
37	Ferrara	—	—	—	—	—	—	—	—	—	37
38	Forlì	4	4	13	6	2	5	2	10	6	38
39	Modena	11	9	19	11	1	4	1	12	11	39
40	Parma	1	1	4	4	—	—	—	—	—	40
41	Piacenza	1	1	—	—	—	—	—	—	—	41
42	Ravenna	—	—	—	—	—	—	—	—	—	42
43	Reggio nell'Emilia	1	1	15	12	1	6	1	15	12	43
44	Apuania	—	—	—	—	—	—	—	—	—	44
45	Arezzo	8	8	62	57	3	28	3	47	47	45
46	Firenze	5	4	4	3	1	3	1	4	3	46
47	Grosseto	2	2	2	—	—	—	—	—	—	47
48	Livorno	—	—	—	—	—	—	—	—	—	48
49	Lucca	5	5	143	136	2	110	2	140	136	49
50	Pisa	15	15	1.173	1.158	10	948	10	1.148	1.134	50
51	Pistoia	4	4	26	18	1	9	1	13	8	51
52	Siena	6	6	5	—	—	—	—	—	—	52
53	Ancona	26	26	136	128	2	6	2	19	16	53
54	Ascoli Piceno	10	9	74	63	2	21	2	48	46	54
55	Macerata	19	19	25	—	—	—	—	—	—	55
56	Pesaro e Urbino	1	1	2	1	—	—	—	—	—	56
57	Perugia	7	7	58	49	2	23	2	47	44	57
58	Terni	—	—	—	—	—	—	—	—	—	58
59	Frosinone	52	52	53	1	2	4	2	3	1	59
60	Littoria	3	3	5	—	—	—	—	—	—	60
61	Rieti	1	1	1	—	—	—	—	—	—	61
62	Roma	8	8	19	15	1	20	1	15	15	62
63	Viterbo	—	—	—	—	—	—	—	—	—	63
64	Campobasso	45	45	47	—	1	5	1	1	—	64
65	Chieti	10	10	102	88	2	70	2	92	88	65
66	L'Aquila	1	1	1	—	—	—	—	—	—	66
67	Pescara	4	4	4	—	—	—	—	—	—	67
68	Teramo	2	2	44	40	1	22	1	43	40	68
69	Avellino	2	2	2	—	—	—	—	—	—	69
70	Benevento	22	21	382	358	2	730	2	361	358	70
71	Napoli	37	36	1.444	1.389	11	2.160	10	1.394	1.366	71
72	Salerno	56	55	1.316	1.252	19	1.628	18	1.270	1.242	72
73	Bari	256	255	385	111	4	148	3	77	71	73
74	Brindisi	181	181	205	—	—	—	—	—	—	74
75	Foggia	31	31	33	—	—	—	—	—	—	75
76	Ionio	39	39	41	—	—	—	—	—	—	76
77	Lecce	96	96	99	—	—	—	—	—	—	77
78	Matera	65	65	63	—	—	—	—	—	—	78
79	Potenza	5	5	2	—	—	—	—	—	—	79
80	Catanzaro	164	164	173	—	—	—	—	—	—	80
81	Cosenza	27	27	20	—	—	—	—	—	—	81
82	Reggio di Calabria	30	30	29	—	—	—	—	—	—	82
83	Agrigento	—	—	—	—	—	—	—	—	—	83
84	Caltanissetta	14	14	16	—	—	—	—	—	—	84
85	Catania	6	6	5	—	1	3	1	3	—	85
86	Enna	—	—	—	—	—	—	—	—	—	86
87	Messina	1	1	1	—	—	—	—	—	—	87
88	Palermo	7	7	125	120	1	101	1	114	114	88
89	Ragusa	22	22	22	—	—	—	—	—	—	89
90	Siracusa	1	1	20	19	—	—	—	—	—	90
91	Trapani	6	6	6	—	—	—	—	—	—	91
92	Cagliari	1	1	1	—	—	—	—	—	—	92
93	Nuoro	4	4	5	—	—	—	—	—	—	93
94	Sassari	1	1	1	—	—	—	—	—	—	94
	Regno	**2.291**	**2.271**	**101098**	**97.634**	**915**	**101093**	**905**	**97.941**	**95.882**	

Segue: TAV. III

Esercizi, addetti, forza motrice, alla data di censimento

Segue: Classe XIII. — INDUSTRIE TESSILI

N. d'ordine	PROVINCE	217. - (I) PETTINATURA DELLA LANA E DI ALTRE FIBRE TESSILI — ESERCIZI con e senza FORZA MOTRICE — CENSITI — N. Esercizi	ATTIVI — N. Esercizi	ADDETTI — In complesso	ADDETTI — di cui operai	ESERCIZI con FORZA MOTRICE — CENSITI — N. Esercizi	Potenza C V	ATTIVI — N. Esercizi	ADDETTI — In complesso	ADDETTI — di cui operai	217 bis. - (I) FILATURA DELLA LANA PETTINATA E ALTRE FIBRE TESSILI — ESERCIZI con e senza FORZA MOTRICE — CENSITI — N. Esercizi	ATTIVI — N. Esercizi	ADDETTI — In complesso	ADDETTI — di cui operai	ESERCIZI con FORZA MOTRICE — CENSITI — N. Esercizi	Potenza C V	ATTIVI — N. Esercizi	ADDETTI — In complesso	ADDETTI — di cui operai
1	2	3	4	5	6	7	8	9	10	11	12	13	14	15	16	17	18	19	20
1	Alessandria	—	—	—	—	—	—	—	—	—	—	—	—	—	—	—	—	—	—
2	Aosta	—	—	—	—	—	—	—	—	—	—	—	—	—	—	—	—	—	—
3	Asti	—	—	—	—	—	—	—	—	—	—	—	—	—	—	—	—	—	—
4	Cuneo	—	—	—	—	—	—	—	—	—	1	1	87	86	1	120	1	87	86
5	Novara	1	1	105	104	1	131	1	105	104	1	1	598	589	1	1.516	1	598	589
6	Torino	3	2	114	105	2	310	2	114	105	10	10	1.316	1.289	7	2.337	7	1.128	1.104
7	Vercelli	11	11	2.305	2.260	9	4.199	9	2.293	2.248	51	51	8.258	8.193	47	13.184	47	8.090	8.028
8	Genova	1	1	210	205	1	420	1	210	205	—	—	—	—	—	—	—	—	—
9	Imperia	—	—	—	—	—	—	—	—	—	—	—	—	—	—	—	—	—	—
10	La Spezia	—	—	—	—	—	—	—	—	—	—	—	—	—	—	—	—	—	—
11	Savona	—	—	—	—	—	—	—	—	—	—	—	—	—	—	—	—	—	—
12	Bergamo	—	—	—	—	—	—	—	—	—	—	—	—	—	—	—	—	—	—
13	Brescia	1	1	165	164	1	196	1	165	164	1	1	481	477	1	1.532	1	481	477
14	Como	1	1	1	—	—	—	—	—	—	3	3	121	118	2	220	2	121	118
15	Cremona	—	—	—	—	—	—	—	—	—	—	—	—	—	—	—	—	—	—
16	Mantova	—	—	—	—	—	—	—	—	—	—	—	—	—	—	—	—	—	—
17	Milano	2	2	9	7	—	—	—	—	—	4	4	147	145	4	337	4	147	145
18	Pavia	1	1	696	669	1	1.931	1	696	669	—	—	—	—	—	—	—	—	—
19	Sondrio	—	—	—	—	—	—	—	—	—	—	—	—	—	—	—	—	—	—
20	Varese	—	—	—	—	—	—	—	—	—	4	4	249	247	4	405	4	249	247
21	Bolzano	3	3	7	—	3	16	3	7	—	1	1	3	—	1	8	1	3	—
22	Trento	—	—	—	—	—	—	—	—	—	—	—	—	—	—	—	—	—	—
23	Belluno	—	—	—	—	—	—	—	—	—	—	—	—	—	—	—	—	—	—
24	Padova	—	—	—	—	—	—	—	—	—	—	—	—	—	—	—	—	—	—
25	Rovigo	—	—	—	—	—	—	—	—	—	—	—	—	—	—	—	—	—	—
26	Treviso	—	—	—	—	—	—	—	—	—	1	1	3	—	1	3	1	3	—
27	Udine	—	—	—	—	—	—	—	—	—	—	—	—	—	—	—	—	—	—
28	Venezia	—	—	—	—	—	—	—	—	—	—	—	—	—	—	—	—	—	—
29	Verona	1	1	66	62	1	190	1	66	62	1	1	318	311	1	739	1	318	311
30	Vicenza	2	2	597	583	2	1.734	2	597	583	5	5	4.554	4.498	5	8.686	5	4.554	4.498
31	Carnaro	—	—	—	—	—	—	—	—	—	—	—	—	—	—	—	—	—	—
32	Gorizia	—	—	—	—	—	—	—	—	—	—	—	—	—	—	—	—	—	—
33	Istria	—	—	—	—	—	—	—	—	—	—	—	—	—	—	—	—	—	—
34	Trieste	—	—	—	—	—	—	—	—	—	—	—	—	—	—	—	—	—	—
35	Zara	—	—	—	—	—	—	—	—	—	—	—	—	—	—	—	—	—	—
36	Bologna	—	—	—	—	—	—	—	—	—	—	—	—	—	—	—	—	—	—
37	Ferrara	—	—	—	—	—	—	—	—	—	—	—	—	—	—	—	—	—	—
38	Forlì	2	2	—	—	2	6	2	—	—	1	1	2	—	1	9	1	2	—
39	Modena	1	1	1	—	—	—	—	—	—	—	—	—	—	—	—	—	—	—
40	Parma	—	—	—	—	—	—	—	—	—	—	—	—	—	—	—	—	—	—
41	Piacenza	—	—	—	—	—	—	—	—	—	—	—	—	—	—	—	—	—	—
42	Ravenna	—	—	—	—	—	—	—	—	—	—	—	—	—	—	—	—	—	—
43	Reggio nell'Emilia	—	—	—	—	—	—	—	—	—	—	—	—	—	—	—	—	—	—
44	Apuania	—	—	—	—	—	—	—	—	—	—	—	—	—	—	—	—	—	—
45	Arezzo	—	—	—	—	—	—	—	—	—	1	1	65	65	1	60	1	65	65
46	Firenze	—	—	—	—	—	—	—	—	—	2	2	287	278	2	387	2	287	278
47	Grosseto	1	—	—	—	—	—	—	—	—	—	—	—	—	—	—	—	—	—
48	Livorno	—	—	—	—	—	—	—	—	—	—	—	—	—	—	—	—	—	—
49	Lucca	—	—	—	—	—	—	—	—	—	2	2	65	62	2	123	2	65	62
50	Pisa	—	—	—	—	—	—	—	—	—	—	—	—	—	—	—	—	—	—
51	Pistoia	—	—	—	—	—	—	—	—	—	—	—	—	—	—	—	—	—	—
52	Siena	1	1	6	5	1	8	1	6	5	—	—	—	—	—	—	—	—	—
53	Ancona	—	—	—	—	—	—	—	—	—	—	—	—	—	—	—	—	—	—
54	Ascoli Piceno	1	1	4	—	1	4	1	4	—	—	—	—	—	—	—	—	—	—
55	Macerata	3	2	5	2	3	11	2	5	2	3	3	5	1	2	11	2	5	1
56	Pesaro e Urbino	2	2	6	4	1	12	1	3	2	2	1	3	2	1	5	—	—	—
57	Perugia	—	—	—	—	—	—	—	—	—	—	—	—	—	—	—	—	—	—
58	Terni	—	—	—	—	—	—	—	—	—	1	1	3	2	1	3	1	3	2
59	Frosinone	2	2	7	5	2	7	2	7	5	—	—	—	—	—	—	—	—	—
60	Littoria	1	1	1	—	1	3	1	1	—	—	—	—	—	—	—	—	—	—
61	Rieti	—	—	—	—	—	—	—	—	—	—	—	—	—	—	—	—	—	—
62	Roma	—	—	—	—	—	—	—	—	—	—	—	—	—	—	—	—	—	—
63	Viterbo	—	—	—	—	—	—	—	—	—	—	—	—	—	—	—	—	—	—
64	Campobasso	3	3	8	3	3	23	3	8	3	—	—	—	—	—	—	—	—	—
65	Chieti	1	1	1	—	1	3	1	1	—	1	1	—	—	—	—	—	—	—
66	L'Aquila	—	—	—	—	—	—	—	—	—	2	2	22	19	—	—	—	—	—
67	Pescara	—	—	—	—	—	—	—	—	—	—	—	—	—	—	—	—	—	—
68	Teramo	—	—	—	—	—	—	—	—	—	—	—	—	—	—	—	—	—	—
69	Avellino	—	—	—	—	—	—	—	—	—	—	—	—	—	—	—	—	—	—
70	Benevento	—	—	—	—	—	—	—	—	—	4	4	11	3	4	17	4	11	3
71	Napoli	—	—	—	—	—	—	—	—	—	—	—	—	—	—	—	—	—	—
72	Salerno	1	1	1	—	1	2	1	1	—	1	1	1	—	—	—	—	—	—
73	Bari	—	—	—	—	—	—	—	—	—	—	—	—	—	—	—	—	—	—
74	Brindisi	1	1	1	—	—	—	—	—	—	—	—	—	—	—	—	—	—	—
75	Foggia	—	—	—	—	—	—	—	—	—	—	—	—	—	—	—	—	—	—
76	Ionio	—	—	—	—	—	—	—	—	—	—	—	—	—	—	—	—	—	—
77	Lecce	—	—	—	—	—	—	—	—	—	—	—	—	—	—	—	—	—	—
78	Matera	—	—	—	—	—	—	—	—	—	—	—	—	—	—	—	—	—	—
79	Potenza	4	4	10	3	4	8	4	10	3	2	2	2	—	2	3	2	2	—
80	Catanzaro	1	1	1	1	1	5	1	1	1	—	—	—	—	—	—	—	—	—
81	Cosenza	1	1	5	5	1	12	1	5	5	—	—	—	—	—	—	—	—	—
82	Reggio di Calabria	—	—	—	—	—	—	—	—	—	—	—	—	—	—	—	—	—	—
83	Agrigento	—	—	—	—	—	—	—	—	—	—	—	—	—	—	—	—	—	—
84	Caltanissetta	—	—	—	—	—	—	—	—	—	—	—	—	—	—	—	—	—	—
85	Catania	—	—	—	—	—	—	—	—	—	—	—	—	—	—	—	—	—	—
86	Enna	—	—	—	—	—	—	—	—	—	—	—	—	—	—	—	—	—	—
87	Messina	—	—	—	—	—	—	—	—	—	—	—	—	—	—	—	—	—	—
88	Palermo	—	—	—	—	—	—	—	—	—	—	—	—	—	—	—	—	—	—
89	Ragusa	—	—	—	—	—	—	—	—	—	—	—	—	—	—	—	—	—	—
90	Siracusa	—	—	—	—	—	—	—	—	—	—	—	—	—	—	—	—	—	—
91	Trapani	—	—	—	—	—	—	—	—	—	—	—	—	—	—	—	—	—	—
92	Cagliari	—	—	—	—	—	—	—	—	—	—	—	—	—	—	—	—	—	—
93	Nuoro	—	—	—	—	—	—	—	—	—	—	—	—	—	—	—	—	—	—
94	Sassari	—	—	—	—	—	—	—	—	—	—	—	—	—	—	—	—	—	—
	REGNO	53	50	4.332	4.187	43	9.231	42	4.305	4.166	105	104	16.601	16.385	91	29.705	90	16.219	16.014

N. d'ordine	218. - (I) PREPARAZIONE E FILATURA CARDATA DELLA LANA — ESERCIZI con e senza FORZA MOTRICE — CENSITI — N. Esercizi	ATTIVI — N. Esercizi	ADDETTI — In complesso	ADDETTI — di cui operai	ESERCIZI con FORZA MOTRICE — CENSITI — N. Esercizi	Potenza C V	ATTIVI — N. Esercizi	ADDETTI — In complesso	ADDETTI — di cui operai	219. - (I) LAVATURA MECCANICA DELLA LANA PER MATERASSI — ESERCIZI con e senza FORZA MOTRICE — CENSITI — N. Esercizi	ATTIVI — N. Esercizi	ADDETTI — In complesso	ADDETTI — di cui operai	ESERCIZI con FORZA MOTRICE — CENSITI — N. Esercizi	Potenza C V	ATTIVI — N. Esercizi	ADDETTI — In complesso	ADDETTI — di cui operai	220. - (I) TESSITURA DELLA LANA — ESERCIZI con e senza FORZA MOTRICE — CENSITI — N. Esercizi	ATTIVI — N. Esercizi	ADDETTI — In complesso	ADDETTI — di cui operai	ESERCIZI con FORZA MOTRICE — CENSITI — N. Esercizi	Potenza C V	ATTIVI — N. Esercizi	ADDETTI — In complesso	ADDETTI — di cui operai	N. d'ordine
21	22	23	24	25	26	27	28	29	30	31	32	33	34	35	36	37	38	39	40	41	42	43	44	45	46	47	48	
—	—	—	—	—	—	—	—	—	—	—	—	—	—	—	—	—	—	—	—	—	—	—	—	—	—	—	—	1
3	3	216	214	3	366	3	216	214	—	—	—	—	—	—	—	—	—	2	2	212	210	2	129	2	212	210	2	2
1	1	2	2	—	—	—	—	—	—	—	—	—	—	—	—	—	—	1	1	1	1	—	—	—	—	—	—	3
3	3	26	23	1	70	1	19	17	—	—	—	—	—	—	—	—	—	1	1	138	136	1	61	1	138	136	4	4
—	—	—	—	—	—	—	—	—	—	—	—	—	—	—	—	—	—	3	3	287	281	3	153	3	287	281	5	5
32	31	1.239	1.225	20	1.945	19	1.079	1.071	2	2	36	34	2	47	2	36	34	17	17	1.839	1.818	14	1.124	14	1.566	1.545	6	6
145	145	8.286	8.191	128	12.114	128	7.674	7.586	2	2	51	49	2	291	2	51	49	102	98	10.985	10.856	76	5.668	74	9.506	9.393	7	7
3	3	7	7	2	13	2	4	4	4	4	44	45	3	124	3	44	43	3	2	17	16	3	41	2	17	16	8	8
—	—	—	—	—	—	—	—	—	—	—	—	—	—	—	—	—	—	—	—	—	—	—	—	—	—	—	—	9
—	—	—	—	—	—	—	—	—	—	—	—	—	—	—	—	—	—	—	—	—	—	—	—	—	—	—	—	10
—	—	—	—	—	—	—	—	—	—	—	—	—	—	—	—	—	—	1	1	1	—	—	—	—	—	—	—	11
14	14	343	334	10	721	10	308	299	1	1	—	—	—	—	—	—	—	14	14	945	933	10	727	10	877	865	12	12
8	7	135	133	7	294	6	105	103	1	1	1	—	1	25	1	1	—	9	8	1.748	1.716	6	1.174	6	1.718	1.686	13	13
3	3	242	239	3	412	3	242	239	1	1	10	10	1	18	1	10	10	4	4	142	138	4	89	4	142	138	14	14
—	—	—	—	—	—	—	—	—	—	—	—	—	—	—	—	—	—	—	—	—	—	—	—	—	—	—	—	15
—	—	—	—	—	—	—	—	—	—	—	—	—	—	—	—	—	—	—	—	—	—	—	—	—	—	—	—	16
7	7	402	392	7	1.043	7	402	392	5	5	50	49	5	170	5	50	49	12	12	1.922	1.870	11	1.531	11	1.905	1.853	17	17
1	1	456	425	1	865	1	456	425	1	1	25	25	—	—	—	—	—	1	1	31	31	1	5	1	31	31	18	18
1	1	—	—	1	1	1	—	—	—	—	—	—	—	—	—	—	—	—	—	—	—	—	—	—	—	—	—	19
3	3	194	188	3	290	3	194	188	—	—	—	—	—	—	—	—	—	7	7	1.262	1.229	7	683	7	1.262	1.229	20	20
5	4	31	31	4	161	3	18	18	—	—	—	—	—	—	—	—	—	5	4	44	44	3	60	3	28	28	21	21
4	4	18	15	4	34	4	18	15	—	—	—	—	—	—	—	—	—	6	6	40	36	4	12	4	11	10	22	22
2	2	10	9	2	14	2	10	9	—	—	—	—	—	—	—	—	—	—	—	—	—	—	—	—	—	—	23	23
—	—	—	—	—	—	—	—	—	1	1	1	—	—	—	—	—	—	—	—	—	—	—	—	—	—	—	24	24
—	—	—	—	—	—	—	—	—	—	—	—	—	—	—	—	—	—	—	—	—	—	—	—	—	—	—	25	25
7	7	187	183	5	167	5	121	117	—	—	—	—	—	—	—	—	—	5	5	158	158	4	86	4	143	143	26	26
2	2	27	25	2	18	2	27	25	—	—	—	—	—	—	—	—	—	1	1	29	29	—	—	—	—	—	27	27
2	2	22	22	2	80	2	22	22	—	—	—	—	—	—	—	—	—	2	2	30	26	1	126	1	26	26	28	28
—	—	—	—	—	—	—	—	—	—	—	—	—	—	—	—	—	—	1	1	308	293	1	621	1	308	293	29	29
11	11	2.230	2.193	11	4.215	11	2.230	2.193	2	2	142	140	2	248	2	142	140	13	13	5.893	5.803	13	2.953	13	5.893	5.803	30	30
—	—	—	—	—	—	—	—	—	—	—	—	—	—	—	—	—	—	—	—	—	—	—	—	—	—	—	—	31
—	—	—	—	—	—	—	—	—	—	—	—	—	—	—	—	—	—	—	—	—	—	—	—	—	—	—	—	32
—	—	—	—	—	—	—	—	—	—	—	—	—	—	—	—	—	—	1	—	—	—	1	8	—	—	—	—	33
—	—	—	—	—	—	—	—	—	3	3	94	88	3	54	3	94	88	1	1	6	6	1	10	1	6	6	34	34
—	—	—	—	—	—	—	—	—	—	—	—	—	—	—	—	—	—	—	—	—	—	—	—	—	—	—	—	35
3	3	60	59	3	80	3	60	59	—	—	—	—	—	—	—	—	—	1	1	—	—	1	4	1	—	—	36	36
—	—	—	—	—	—	—	—	—	—	—	—	—	—	—	—	—	—	—	—	—	—	—	—	—	—	—	—	37
3	3	24	22	3	32	3	24	22	—	—	—	—	—	—	—	—	—	2	2	39	37	—	—	—	—	—	38	38
4	4	92	86	3	136	3	86	80	—	—	—	—	—	—	—	—	—	3	3	6	2	—	—	—	—	—	39	39
—	—	—	—	—	—	—	—	—	—	—	—	—	—	—	—	—	—	—	—	—	—	—	—	—	—	—	—	40
—	—	—	—	—	—	—	—	—	—	—	—	—	—	—	—	—	—	—	—	—	—	—	—	—	—	—	—	41
—	—	—	—	—	—	—	—	—	—	—	—	—	—	—	—	—	—	—	—	—	—	—	—	—	—	—	—	42
—	—	—	—	—	—	—	—	—	—	—	—	—	—	—	—	—	—	—	—	—	—	—	—	—	—	—	—	43
—	—	—	—	—	—	—	—	—	—	—	—	—	—	—	—	—	—	—	—	—	—	—	—	—	—	—	—	44
1	1	3	2	1	3	1	3	2	—	—	—	—	—	—	—	—	—	—	—	—	—	—	—	—	—	—	—	45
10	10	196	185	9	247	9	170	160	2	2	11	9	1	8	1	10	9	8	8	326	319	5	127	5	305	299	45	45
119	117	3.886	3.797	116	7.758	114	3.781	3.692	—	—	—	—	—	—	—	—	—	147	146	6.167	5.995	130	2.979	130	6.032	5.877	46	46
—	—	—	—	—	—	—	—	—	1	—	—	—	—	—	—	—	—	—	—	—	—	—	—	—	—	—	—	47
2	2	8	7	2	11	2	8	7	2	2	46	46	2	79	2	46	46	—	—	—	—	—	—	—	—	—	—	48
5	5	152	150	5	158	5	152	150	—	—	—	—	—	—	—	—	—	—	—	—	—	—	—	—	—	—	—	49
2	2	5	3	2	6	2	5	3	—	—	—	—	—	—	—	—	—	2	2	577	558	1	147	1	553	534	50	50
13	13	193	177	13	622	13	193	177	—	—	—	—	—	—	—	—	—	2	2	2	2	—	—	—	—	—	51	51
5	5	91	86	5	171	5	91	86	—	—	—	—	—	—	—	—	—	1	1	12	12	1	8	1	12	12	52	52
9	9	185	178	8	171	8	158	152	—	—	—	—	—	—	—	—	—	1	1	28	27	—	—	—	—	—	53	53
9	9	29	20	9	47	9	29	20	—	—	—	—	—	—	—	—	—	—	—	—	—	—	—	—	—	—	54	54
6	6	26	21	3	26	3	9	6	—	—	—	—	—	—	—	—	—	4	3	1	—	—	—	—	—	—	55	55
4	3	32	29	2	20	2	9	6	2	—	—	—	—	—	—	—	—	2	1	7	7	1	2	1	7	7	56	56
11	11	119	110	11	223	11	119	110	—	—	—	—	—	—	—	—	—	5	2	184	184	4	59	2	184	184	57	57
—	—	—	—	—	—	—	—	—	—	—	—	—	—	—	—	—	—	—	—	—	—	—	—	—	—	—	—	58
6	6	58	57	6	171	6	58	57	—	—	—	—	—	—	—	—	—	6	6	71	66	5	127	5	63	59	59	59
—	—	—	—	—	—	—	—	—	—	—	—	—	—	—	—	—	—	—	—	—	—	—	—	—	—	—	—	60
2	2	26	24	2	41	2	26	24	—	—	—	—	—	—	—	—	—	1	1	1	1	—	—	—	—	—	61	61
2	2	20	17	2	37	2	20	17	—	—	—	—	—	—	—	—	—	1	1	3	3	—	—	—	—	—	62	62
1	1	5	4	1	4	1	5	4	—	—	—	—	—	—	—	—	—	4	4	4	—	1	2	1	1	—	63	63
13	12	26	7	12	93	12	26	7	—	—	—	—	—	—	—	—	—	5	5	13	8	3	41	3	11	8	64	64
12	11	75	67	10	152	9	61	54	—	—	—	—	—	—	—	—	—	6	6	30	29	2	29	2	28	28	65	65
5	5	18	15	4	53	4	15	12	—	—	—	—	—	—	—	—	—	4	4	12	11	1	20	1	5	4	66	66
3	3	33	23	3	29	3	33	23	1	1	13	13	1	7	1	13	13	—	—	—	—	—	—	—	—	—	67	67
6	5	27	21	4	47	4	24	19	—	—	—	—	—	—	—	—	—	3	2	2	2	2	9	2	2	2	68	68
—	—	—	—	—	—	—	—	—	—	—	—	—	—	—	—	—	—	6	6	6	—	—	—	—	—	—	69	69
6	6	10	2	6	19	6	10	2	—	—	—	—	—	—	—	—	—	—	—	—	—	—	—	—	—	—	70	70
—	—	—	—	—	—	—	—	—	2	1	23	20	2	94	1	23	20	—	—	—	—	—	—	—	—	—	71	71
7	7	25	23	6	78	6	24	23	1	1	6	6	1	1	1	6	6	5	5	16	15	5	15	5	16	15	72	72
2	2	17	15	2	69	2	17	15	—	—	—	—	—	—	—	—	—	—	—	—	—	—	—	—	—	—	73	73
—	—	—	—	—	—	—	—	—	—	—	—	—	—	—	—	—	—	—	—	—	—	—	—	—	—	—	74	74
5	5	9	2	3	9	3	5	2	—	—	—	—	—	—	—	—	—	1	1	2	—	1	2	1	2	—	75	75
—	—	—	—	—	—	—	—	—	—	—	—	—	—	—	—	—	—	—	—	—	—	—	—	—	—	—	76	76
—	—	—	—	—	—	—	—	—	—	—	—	—	—	—	—	—	—	—	—	—	—	—	—	—	—	—	77	77
1	1	2	—	1	8	1	2	—	—	—	—	—	—	—	—	—	—	—	—	—	—	—	—	—	—	—	78	78
8	7	25	15	7	74	6	23	15	—	—	—	—	—	—	—	—	—	9	8	23	14	2	16	2	17	14	79	79
4	4	7	4	3	41	3	4	4	—	—	—	—	—	—	—	—	—	—	—	—	—	—	—	—	—	—	80	80
4	3	3	—	3	21	3	3	—	—	—	—	—	—	—	—	—	—	1	—	—	—	—	—	—	—	—	81	81
—	—	—	—	—	—	—	—	—	—	—	—	—	—	—	—	—	—	2	2	2	—	—	—	—	—	—	82	82
—	—	—	—	—	—	—	—	—	—	—	—	—	—	—	—	—	—	—	—	—	—	—	—	—	—	—	83	83
—	—	—	—	—	—	—	—	—	—	—	—	—	—	—	—	—	—	—	—	—	—	—	—	—	—	—	84	84
—	—	—	—	—	—	—	—	—	—	—	—	—	—	—	—	—	—	—	—	—	—	—	—	—	—	—	85	85
—	—	—	—	—	—	—	—	—	—	—	—	—	—	—	—	—	—	—	—	—	—	—	—	—	—	—	86	86
—	—	—	—	—	—	—	—	—	—	—	—	—	—	—	—	—	—	—	—	—	—	—	—	—	—	—	87	87
—	—	—	—	—	—	—	—	—	—	—	—	—	—	—	—	—	—	—	—	—	—	—	—	—	—	—	88	88
—	—	—	—	—	—	—	—	—	—	—	—	—	—	—	—	—	—	—	—	—	—	—	—	—	—	—	89	89
—	—	—	—	—	—	—	—	—	—	—	—	—	—	—	—	—	—	—	—	—	—	—	—	—	—	—	90	90
—	—	—	—	—	—	—	—	—	—	—	—	—	—	—	—	—	—	—	—	—	—	—	—	—	—	—	91	91
—	—	—	—	—	—	—	—	—	—	—	—	—	—	—	—	—	—	—	—	—	—	—	—	—	—	—	92	92
—	—	—	—	—	—	—	—	—	1	1	11	6	1	36	1	11	6	—	—	—	—	—	—	—	—	—	93	93
—	—	—	—	—	—	—	—	—	—	—	—	—	—	—	—	—	—	—	—	—	—	—	—	—	—	—	94	94
550	589	19.560	19.079	486	33.480	479	18.398	17.947	35	31	564	538	27	1.202	26	537	513	444	427	33.572	32.922	331	18.848	325	31.314	30.735		

Segue: TAV. III — *Esercizi, addetti, forza motrice,* alla data di censimento

Segue: Classe XIII. — INDUSTRIE TESSILI

N. d'ordine	PROVINCE	221. - (A) Lavatura, cardatura e filatura a mano della lana, ecc. — Esercizi con e senza forza motrice: Censiti N. Esercizi	Attivi N. Esercizi	Addetti In complesso	Addetti di cui operai	Esercizi con forza motrice: Censiti N. Esercizi	Censiti Potenza C V	Attivi N. Esercizi	Addetti In complesso	Addetti di cui opera	222. - (I) Produzione di feltri di lana e di pelo — Esercizi con e senza forza motrice: Censiti N. Esercizi	Attivi N. Esercizi	Addetti In complesso	Addetti di cui operai	Esercizi con forza motrice: Censiti N. Esercizi	Censiti Potenza C V	Attivi N. Esercizi	Addetti In complesso	Addetti di cui operai
1	2	3	4	5	6	7	8	9	10	11	12	13	14	15	16	17	18	19	20
1	Alessandria	—	—	—	—	—	—	—	—	—	—	—	—	—	—	—	—	—	—
2	Aosta	1	1	4	2	—	—	—	—	—	—	—	—	—	—	—	—	—	—
3	Asti	—	—	—	—	—	—	—	—	—	—	—	—	—	—	—	—	—	—
4	Cuneo	8	8	13	—	1	1	1	2	—	—	—	—	—	—	—	—	—	—
5	Novara	—	—	—	—	—	—	—	—	—	—	—	—	—	—	—	—	—	—
6	Torino	4	4	7	1	—	—	—	—	—	5	5	197	189	5	239	5	197	189
7	Vercelli	29	29	66	11	29	113	29	66	11	—	—	—	—	—	—	—	—	—
8	Genova	—	—	—	—	—	—	—	—	—	—	—	—	—	—	—	—	—	—
9	Imperia	—	—	—	—	—	—	—	—	—	—	—	—	—	—	—	—	—	—
10	La Spezia	—	—	—	—	—	—	—	—	—	—	—	—	—	—	—	—	—	—
11	Savona	—	—	—	—	—	—	—	—	—	—	—	—	—	—	—	—	—	—
12	Bergamo	—	—	—	—	—	—	—	—	—	1	1	28	26	1	119	1	28	26
13	Brescia	—	—	—	—	—	—	—	—	—	—	—	—	—	—	—	—	—	—
14	Como	1	1	1	—	—	—	—	—	—	—	—	—	—	—	—	—	—	—
15	Cremona	—	—	—	—	—	—	—	—	—	—	—	—	—	—	—	—	—	—
16	Mantova	—	—	—	—	—	—	—	—	—	—	—	—	—	—	—	—	—	—
17	Milano	1	1	2	1	1	4	1	2	1	2	2	25	25	2	108	2	25	25
18	Pavia	—	—	—	—	—	—	—	—	—	—	—	—	—	—	—	—	—	—
19	Sondrio	2	2	2	—	—	—	—	—	—	—	—	—	—	—	—	—	—	—
20	Varese	2	2	3	1	2	7	2	3	1	—	—	—	—	—	—	—	—	—
21	Bolzano	27	27	33	—	2	7	2	4	—	—	—	—	—	—	—	—	—	—
22	Trento	3	3	3	—	—	—	—	—	—	—	—	—	—	—	—	—	—	—
23	Belluno	4	4	4	—	—	—	—	—	—	—	—	—	—	—	—	—	—	—
24	Padova	1	1	1	—	—	—	—	—	—	—	—	—	—	—	—	—	—	—
25	Rovigo	1	1	1	—	—	—	—	—	—	—	—	—	—	—	—	—	—	—
26	Treviso	12	12	22	5	3	18	3	11	5	—	—	—	—	—	—	—	—	—
27	Udine	2	2	2	—	—	—	—	—	—	—	—	—	—	—	—	—	—	—
28	Venezia	—	—	—	—	—	—	—	—	—	—	—	—	—	—	—	—	—	—
29	Verona	—	—	—	—	—	—	—	—	—	—	—	—	—	—	—	—	—	—
30	Vicenza	1	1	4	3	—	—	—	—	—	1	1	9	8	1	66	1	9	8
31	Carnaro	—	—	—	—	—	—	—	—	—	—	—	—	—	—	—	—	—	—
32	Gorizia	1	1	1	—	—	—	—	—	—	—	—	—	—	—	—	—	—	—
33	Istria	13	13	13	—	—	—	—	—	—	—	—	—	—	—	—	—	—	—
34	Trieste	2	2	4	2	1	13	1	3	2	—	—	—	—	—	—	—	—	—
35	Zara	—	—	—	—	—	—	—	—	—	—	—	—	—	—	—	—	—	—
36	Bologna	—	—	—	—	—	—	—	—	—	—	—	—	—	—	—	—	—	—
37	Ferrara	—	—	—	—	—	—	—	—	—	—	—	—	—	—	—	—	—	—
38	Forlì	4	4	13	3	2	6	2	3	—	2	2	208	204	2	421	2	208	204
39	Modena	4	4	4	—	—	—	—	—	—	—	—	—	—	—	—	—	—	—
40	Parma	—	—	—	—	—	—	—	—	—	—	—	—	—	—	—	—	—	—
41	Piacenza	—	—	—	—	—	—	—	—	—	—	—	—	—	—	—	—	—	—
42	Ravenna	—	—	—	—	—	—	—	—	—	—	—	—	—	—	—	—	—	—
43	Reggio nell'Emilia	—	—	—	—	—	—	—	—	—	—	—	—	—	—	—	—	—	—
44	Apuania	—	—	—	—	—	—	—	—	—	—	—	—	—	—	—	—	—	—
45	Arezzo	1	1	1	—	—	—	—	—	—	—	—	—	—	—	—	—	—	—
46	Firenze	664	663	1.009	107	441	655	441	744	99	2	2	41	39	2	79	2	41	39
47	Grosseto	—	—	—	—	—	—	—	—	—	—	—	—	—	—	—	—	—	—
48	Livorno	—	—	—	—	—	—	—	—	—	—	—	—	—	—	—	—	—	—
49	Lucca	5	5	7	—	—	—	—	—	—	—	—	—	—	—	—	—	—	—
50	Pisa	—	—	—	—	—	—	—	—	—	—	—	—	—	—	—	—	—	—
51	Pistoia	69	69	151	20	62	80	62	140	20	—	—	—	—	—	—	—	—	—
52	Siena	1	1	1	—	—	—	—	—	—	1	—	—	—	1	8	—	—	—
53	Ancona	—	—	—	—	—	—	—	—	—	—	—	—	—	—	—	—	—	—
54	Ascoli Piceno	3	3	9	2	2	12	2	8	2	—	—	—	—	—	—	—	—	—
55	Macerata	—	—	—	—	—	—	—	—	—	—	—	—	—	—	—	—	—	—
56	Pesaro e Urbino	2	2	3	—	—	—	—	—	—	—	—	—	—	—	—	—	—	—
57	Perugia	2	2	4	1	2	12	2	4	1	1	1	62	62	1	126	1	62	62
58	Terni	2	2	6	3	1	6	1	5	3	—	—	—	—	—	—	—	—	—
59	Frosinone	9	9	21	8	4	32	4	15	8	—	—	—	—	—	—	—	—	—
60	Littoria	—	—	—	—	—	—	—	—	—	—	—	—	—	—	—	—	—	—
61	Rieti	1	1	1	—	—	—	—	—	—	—	—	—	—	—	—	—	—	—
62	Roma	—	—	—	—	—	—	—	—	—	—	—	—	—	—	—	—	—	—
63	Viterbo	—	—	—	—	—	—	—	—	—	—	—	—	—	—	—	—	—	—
64	Campobasso	24	23	28	—	3	22	3	6	—	—	—	—	—	—	—	—	—	—
65	Chieti	3	3	7	3	1	3	1	5	2	—	—	—	—	—	—	—	—	—
66	L'Aquila	4	4	4	—	—	—	—	—	—	—	—	—	—	—	—	—	—	—
67	Pescara	5	5	5	—	—	—	—	—	—	—	—	—	—	—	—	—	—	—
68	Teramo	—	—	—	—	—	—	—	—	—	—	—	—	—	—	—	—	—	—
69	Avellino	11	11	14	1	2	8	2	4	1	—	—	—	—	—	—	—	—	—
70	Benevento	52	52	64	4	4	13	4	12	4	—	—	—	—	—	—	—	—	—
71	Napoli	2	2	4	—	—	—	—	—	—	—	—	—	—	—	—	—	—	—
72	Salerno	8	8	10	1	2	4	2	3	—	—	—	—	—	—	—	—	—	—
73	Bari	6	6	7	—	—	—	—	—	—	—	—	—	—	—	—	—	—	—
74	Brindisi	4	4	12	8	—	—	—	—	—	—	—	—	—	—	—	—	—	—
75	Foggia	13	13	13	—	—	—	—	—	—	—	—	—	—	—	—	—	—	—
76	Ionio	6	6	7	—	1	5	1	1	—	—	—	—	—	—	—	—	—	—
77	Lecce	10	10	11	—	—	—	—	—	—	—	—	—	—	—	—	—	—	—
78	Matera	4	4	6	—	—	—	—	—	—	—	—	—	—	—	—	—	—	—
79	Potenza	24	23	43	12	8	29	8	23	10	—	—	—	—	—	—	—	—	—
80	Catanzaro	24	24	27	—	1	7	1	2	—	—	—	—	—	—	—	—	—	—
81	Cosenza	22	21	32	3	7	41	7	14	3	—	—	—	—	—	—	—	—	—
82	Reggio di Calabria	28	27	33	—	—	—	—	—	—	—	—	—	—	—	—	—	—	—
83	Agrigento	—	—	—	—	—	—	—	—	—	—	—	—	—	—	—	—	—	—
84	Caltanissetta	—	—	—	—	—	—	—	—	—	—	—	—	—	—	—	—	—	—
85	Catania	—	—	—	—	—	—	—	—	—	—	—	—	—	—	—	—	—	—
86	Enna	1	1	1	—	—	—	—	—	—	—	—	—	—	—	—	—	—	—
87	Messina	2	2	3	—	—	—	—	—	—	—	—	—	—	—	—	—	—	—
88	Palermo	4	4	6	—	—	—	—	—	—	—	—	—	—	—	—	—	—	—
89	Ragusa	—	—	—	—	—	—	—	—	—	—	—	—	—	—	—	—	—	—
90	Siracusa	2	2	2	—	—	—	—	—	—	—	—	—	—	—	—	—	—	—
91	Trapani	—	—	—	—	—	—	—	—	—	—	—	—	—	—	—	—	—	—
92	Cagliari	16	16	16	—	—	—	—	—	—	—	—	—	—	—	—	—	—	—
93	Nuoro	218	218	244	—	—	—	—	—	—	—	—	—	—	—	—	—	—	—
94	Sassari	115	115	132	—	—	—	—	—	—	—	—	—	—	—	—	—	—	—
	Regno	1.490	1.485	2.147	202	582	1.098	582	1.080	174	15	14	570	553	15	1.166	14	570	553

N. d'ordine	223. - (I) Industria delle fibre tessili artificiali, ecc. — Esercizi con e senza forza motrice: Censiti N. Esercizi	Attivi N. Esercizi	Addetti In complesso	Addetti di cui operai	Esercizi con forza motrice: Censiti N. Esercizi	Censiti Potenza C V	Attivi N. Esercizi	Addetti In complesso	Addetti di cui operai	224. - (A-I) Fabbricazione di tessuti a mano e disintegrazione e cotonizzazione della canapa, ecc. — Esercizi industriali: Esercizi con e senza forza motrice: Censiti N. Esercizi	Attivi N. Esercizi	Addetti In complesso	Addetti di cui operai	Esercizi con forza motrici: Censiti N. Esercizi	Censiti Potenza C V	Attivi N. Esercizi	Addetti In complesso	Addetti di cui operai	Esercizi con e senza forza motrice: Censiti N. Esercizi	Attivi N. Esercizi	Addetti In complesso	Addetti di cui operai	Esercizi con forza motrice: Censiti N. Esercizi	Censiti Potenza C V	Attivi N. Esercizi	Addetti In complesso	Addetti di cui operai
1	21	22	23	24	25	26	27	28	29	30	31	32	33	34	35	36	37	38	39	40	41	42	43	44	45	46	51	52		
1	1	1	536	485	1	2.503	1	536	485	4	4	473	451	3	142	3	469	447	366	366	384	1	1	1	1	1	—	1		
2	2	2	1.409	1.393	2	7.429	2	1.409	1.393	—	—	—	—	—	—	—	—	—	187	184	189	—	—	—	—	—	—	2		
3	—	—	—	—	—	—	—	—	—	1	1	249	246	1	76	1	249	246	286	286	314	—	—	—	—	—	—	3		
4	—	—	—	—	—	—	—	—	—	1	1	37	37	1	3	—	37	37	455	454	520	6	—	—	—	—	—	4		
5	2	2	1.946	1.862	2	1.144	2	1.946	1.862	25	25	2.875	2.818	24	571	2	2.853	2.797	244	242	254	—	2	1	2	6	—	5		
6	2	2	4.208	3.976	2	22.742	2	4.208	3.976	68	66	3.692	3.566	65	1.027	6	3.690	3.564	588	587	731	88	35	33	35	118	68	6		
7	2	2	1.529	1.444	2	10.094	2	1.529	1.444	25	24	2.198	2.164	24	752	3	2.198	2.164	396	396	418	9	2	2	2	11	6	7		
8	—	—	—	—	—	—	—	—	—	25	24	1.881	1.853	25	604	4	1.881	1.853	65	65	106	18	13	11	13	40	17	8		
9	—	—	—	—	—	—	—	—	—	—	—	—	—	—	—	—	—	—	24	24	35	3	1	1	1	3	2	9		
10	—	—	—	—	—	—	—	—	—	1	1	3	2	—	—	—	—	—	27	27	33	2	1	1	1	1	—	10		
11	—	—	—	—	—	—	—	—	—	2	2	109	108	1	21	1	63	62	42	42	55	1	1	1	1	2	—	11		
12	1	1	213	207	1	251	1	213	207	20	20	1.700	1.675	19	441	1	1.693	1.670	339	319	373	2	—	—	—	—	—	12		
13	—	—	—	—	—	—	—	—	—	54	54	6.715	6.623	51	1.444	5	6.657	6.569	439	439	551	22	8	10	8	29	12	13		
14	—	—	—	—	—	—	—	—	—	15	15	990	958	15	109	1	990	958	319	319	353	6	4	4	4	17	6	14		
15	—	—	—	—	—	—	—	—	—	5	5	286	277	4	42	—	274	266	287	287	297	—	—	—	—	—	—	15		
16	—	—	—	—	—	—	—	—	—	4	4	727	718	4	83	—	727	718	507	506	561	3	3	2	3	6	2	16		
17	7	6	6.160	5.974	7	17.352	6	6.160	5.974	159	157	10.546	10.238	153	2.700	15	10.496	10.191	507	505	691	76	32	26	32	121	59	17		
18	2	2	2.517	2.434	2	8.928	2	2.517	2.434	17	17	898	870	17	151	17	898	870	278	278	301	2	1	1	1	4	—	18		
19	—	—	—	—	—	—	—	—	—	—	—	—	—	—	—	—	—	—	52	52	60	2	—	—	—	—	—	19		
20	—	—	—	—	—	—	—	—	—	75	75	4.843	4.689	75	1.033	75	4.843	4.689	161	161	237	39	23	17	23	77	34	20		
21	—	—	—	—	—	—	—	—	—	—	—	—	—	—	—	—	—	—	74	73	98	5	1	1	1	4	3	21		
22	—	—	—	—	—	—	—	—	—	1	1	31	30	1	2	1	31	30	181	180	197	8	4	6	4	12	8	22		
23	—	—	—	—	—	—	—	—	—	—	—	—	—	—	—	—	—	—	187	187	213	6	—	—	—	—	—	23		
24	1	1	1.171	1.125	1	5.095	1	1.171	1.125	6	5	378	369	4	31	3	367	360	444	443	582	15	1	1	1	3	—	24		
25	—	—	—	—	—	—	—	—	—	2	2	87	86	2	35	2	87	86	193	191	224	1	—	—	—	—	—	25		
26	—	—	—	—	—	—	—	—	—	11	11	1.595	1.578	10	235	10	1.589	1.572	594	591	676	9	1	1	1	2	—	26		
27	—	—	—	—	—	—	—	—	—	6	6	189	183	5	9	5	[illegible]	176	417	416	449	2	1	1	1	2	—	27		
28	—	—	—	—	—	—	—	—	—	4	4	166	156	1	26	1	[illegible]	123	232	232	205	3	—	—	—	—	—	28		
29	—	—	—	—	—	—	—	—	—	7	7	488	478	7	120	7	488	478	499	[illegible]	[illegible]	24	1	1	—	—	—	29		
30	1	—	—	—	—	—	—	—	—	4	4	324	322	4	29	4	324	322	506	502	562	49	—	—	—	—	—	30		
31	—	—	—	—	—	—	—	—	—	—	—	—	—	—	—	—	—	—	4	4	5	—	—	—	—	—	—	31		
32	—	—	—	—	—	—	—	—	—	2	2	138	134	2	59	2	[illegible]	134	22	22	35	8	1	1	1	9	6	32		
33	—	—	—	—	—	—	—	—	—	2	2	160	159	1	39	1	149	149	30	30	45	8	1	1	1	3	—	33		
34	—	—	—	—	—	—	—	—	—	—	—	—	—	—	—	—	—	—	52	52	82	23	4	2	4	9	4	34		
35	—	—	—	—	—	—	—	—	—	—	—	—	—	—	—	—	—	—	2	2	5	—	—	—	—	—	—	35		
36	—	—	—	—	—	—	—	—	—	11	11	718	700	11	109	11	718	700	590	583	634	25	3	1	3	10	6	36		
37	—	—	—	—	—	—	—	—	—	9	8	1.307	1.253	8	296	7	1.306	1.253	292	291	314	5	—	—	—	—	—	37		
38	3	2	1.443	1.391	3	3.492	2	1.443	1.391	—	—	—	—	—	—	—	—	—	481	479	503	—	—	—	—	—	—	38		
39	—	—	—	—	—	—	—	—	—	2	2	30	28	2	35	2	30	28	274	273	353	29	1	1	1	3	1	39		
40	—	—	—	—	—	—	—	—	—	—	—	—	—	—	—	—	—	—	141	141	155	1	—	—	—	—	—	40		
41	1	1	155	147	1	390	1	155	147	9	9	922	917	8	52	8	906	901	63	63	76	7	—	—	—	—	—	41		
42	—	—	—	—	—	—	—	—	—	—	—	—	—	—	—	—	—	—	446	446	466	3	—	—	—	—	—	42		
43	—	—	—	—	—	—	—	—	—	4	4	1.571	1.569	4	245	4	1.571	1.569	169	168	214	13	2	2	2	12	3	43		
44	—	—	—	—	—	—	—	—	—	—	—	—	—	—	—	—	—	—	23	23	24	—	—	—	—	—	—	44		
45	—	—	—	—	—	—	—	—	—	3	3	230	221	3	21	3	230	221	141	141	149	3	—	—	—	—	—	45		
46	—	—	—	—	—	—	—	—	—	32	30	1.431	1.369	20	343	18	1.414	1.358	374	364	511	33	4	4	4	18	8	46		
47	—	—	—	—	—	—	—	—	—	—	—	—	—	—	—	—	—	—	42	38	39	—	—	—	—	—	—	47		
48	—	—	—	—	—	—	—	—	—	4	4	355	355	3	6	3	20	20	61	60	60	—	—	—	—	—	—	48		
49	—	—	—	—	—	—	—	—	—	6	6	76	70	4	5	4	52	48	[illegible]	179	251	39	1	1	1	9	8	49		
50	—	—	—	—	—	—	—	—	—	17	17	426	414	15	47	15	417	406	264	264	313	20	2	2	2	12	10	50		
51	—	—	—	—	—	—	—	—	—	2	2	9	7	—	—	—	—	—	118	117	138	5	—	—	—	—	—	51		
52	—	—	—	—	—	—	—	—	—	2	1	83	82	2	16	1	83	82	84	83	117	13	—	—	—	—	—	52		
53	—	—	—	—	—	—	—	—	—	6	2	21	21	4	4	1	19	19	268	265	316	8	1	1	1	4	2	53		
54	—	—	—	—	—	—	—	—	—	3	3	7	6	1	1	1	4	4	181	181	207	1	—	—	—	—	—	54		
55	—	—	—	—	—	—	—	—	—	1	1	88	87	1	9	1	88	87	293	293	329	2	3	3	3	9	—	55		
56	—	—	—	—	—	—	—	—	—	1	1	120	118	—	—	—	—	—	308	302	325	3	—	—	—	—	—	56		
57	—	—	—	—	—	—	—	—	—	6	5	80	76	1	1	1	19	18	292	291	350	3	—	—	—	—	—	57		
58	—	—	—	—	—	—	—	—	—	—	—	—	—	—	—	—	—	—	109	109	145	5	—	—	—	—	—	58		
59	—	—	—	—	—	—	—	—	—	—	—	—	—	—	—	—	—	—	38	38	46	—	—	—	—	—	—	59		
60	—	—	—	—	—	—	—	—	—	1	1	86	86	—	—	—	—	—	14	14	21	1	—	—	—	—	—	60		
61	1	1	1.663	1.639	1	9.799	1	1.663	1.639	1	1	49	46	1	2	1	49	46	36	36	45	—	—	—	—	—	—	61		
62	1	1	1.446	1.367	1	6.166	1	1.446	1.367	11	11	545	504	9	116	9	536	504	105	104	152	14	4	2	4	15	7	62		
63	—	—	—	—	—	—	—	—	—	1	1	16	15	1	5	1	16	15	96	93	105	3	—	—	—	—	—	63		
64	—	—	—	—	—	—	—	—	—	1	1	4	4	—	—	—	—	—	209	209	228	1	—	—	—	—	—	64		
65	—	—	—	—	—	—	—	—	—	1	1	255	254	1	47	1	255	254	112	111	133	2	1	1	1	1	—	65		
66	—	—	—	—	—	—	—	—	—	—	—	—	—	—	—	—	—	—	103	108	112	—	—	—	—	—	—	66		
67	—	—	—	—	—	—	—	—	—	—	—	—	—	—	—	—	—	—	64	64	74	—	—	—	—	—	—	67		
68	—	—	—	—	—	—	—	—	—	—	—	—	—	—	—	—	—	—	63	63	71	—	—	—	—	—	—	68		
69	—	—	—	—	—	—	—	—	—	—	—	—	—	—	—	—	—	—	88	88	95	—	—	—	—	—	—	69		
70	—	—	—	—	—	—	—	—	—	—	—	—	—	—	—	—	—	—	49	49	57	—	—	—	—	—	—	70		
71	1	1	1.453	1.358	1	8.406	1	1.453	1.358	12	11	489	479	7	106	6	466	457	151	150	203	15	5	7	5	19	7	71		
72	—	—	—	—	—	—	—	—	—	1	1	10	9	1	1	1	10	9	57	55	63	—	—	—	—	—	—	72		
73	—	—	—	—	—	—	—	—	—	2	2	133	132	1	15	1	62	62	294	291	339	4	—	—	—	—	—	73		
74	—	—	—	—	—	—	—	—	—	—	—	—	—	—	—	—	—	—	87	87	96	1	—	—	—	—	—	74		
75	—	—	—	—	—	—	—	—	—	—	—	—	—	—	—	—	—	—	205	205	234	3	—	—	—	—	—	75		
76	—	—	—	—	—	—	—	—	—	—	—	—	—	—	—	—	—	—	43	43	46	—	—	—	—	—	—	76		
77	—	—	—	—	—	—	—	—	—	1	1	27	26	1	11	1	27	26	191	191	225	4	—	—	—	—	—	77		
78	—	—	—	—	—	—	—	—	—	—	—	—	—	—	—	—	—	—	67	67	72	—	—	—	—	—	—	78		
79	—	—	—	—	—	—	—	—	—	—	—	—	—	—	—	—	—	—	50	50	43	—	—	—	—	—	—	79		
80	—	—	—	—	—	—	—	—	—	—	—	—	—	—	—	—	—	—	32	32	38	—	—	—	—	—	—	80		
81	—	—	—	—	—	—	—	—	—	—	—	—	—	—	—	—	—	—	16	16	20	—	—	—	—	—	—	81		
82	—	—	—	—	—	—	—	—	—	1	1	1	—	—	—	—	—	—	94	91	101	1	—	—	—	—	—	82		
83	—	—	—	—	—	—	—	—	—	—	—	—	—	—	—	—	—	—	113	112	125	—	—	—	—	—	—	83		
84	—	—	—	—	—	—	—	—	—	—	—	—	—	—	—	—	—	—	60	59	81	—	—	—	—	—	—	84		
85	—	—	—	—	—	—	—	—	—	3	3	91	87	2	56	2	87	84	133	130	155	1	—	—	—	—	—	85		
86	—	—	—	—	—	—	—	—	—	—	—	—	—	—	—	—	—	—	34	34	46	2	—	—	—	—	—	86		
87	—	—	—	—	—	—	—	—	—	1	1	1	—	1	2	1	1	—	57	57	62	—	—	—	—	—	—	87		
88	—	—	—	—	—	—	—	—	—	2	2	35	15	1	1	1	16	15	90	88	118	3	3	2	3	9	1	88		
89	—	—	—	—	—	—	—	—	—	—	—	—	—	—	—	—	—	—	64	64	70	—	—	—	—	—	—	89		
90	—	—	—	—	—	—	—	—	—	—	—	—	—	—	—	—	—	—	71	70	71	—	—	—	—	—	—	90		
91	—	—	—	—	—	—	—	—	—	—	—	—	—	—	—	—	—	—	168	167	187	1	—	—	—	—	—	91		
92	—	—	—	—	—	—	—	—	—	1	1	3	2	—	—	—	—	—	64	64	86	2	—	—	—	—	—	92		
93	—	—	—	—	—	—	—	—	—	—	—	—	—	—	—	—	—	—	4	4	6	—	—	—	—	—	—	93		
94	—	—	—	—	—	—	—	—	—	—	—	—	—	—	—	—	—	—	10	10	14	—	—	—	—	—	—	94		
Regno	28	25	25.849	24.802	27	103791	25	25.849	24.802	704	687	50.997	49.740	632	11.336	621	49.904	48.717	17.331	17.228	20.333	737	172	153	171	601	280			

Segue: TAV. III — *Esercizi, addetti, forza motrice,* alla data di censimento

Segue: Classe XIII. — INDUSTRIE TESSILI

N. d'ordine	PROVINCE	221. - (A) Pettinatura del lino e della canapa; filatura del lino — Esercizi industriali — Esercizi con e senza forza motrice — Censiti: N. Esercizi	Attivi: N. Esercizi	Addetti: In complesso	Addetti: di cui operai	Esercizi con forza motrice — Censiti: N. Esercizi	Potenza C V	Attivi: N. Esercizi	Addetti: In complesso	Addetti: di cui operai	Esercizi artigiani — Esercizi senza forza motrice — Censiti: N. Esercizi	Attivi: N. Esercizi	Addetti: In complesso	Addetti: di cui operai	225 bis. - (I) Macerazione e stigliatura del lino — Esercizi industriali — Esercizi con e senza forza motrice — Censiti: N. Esercizi	Attivi: N. Esercizi	Addetti: In complesso	Addetti: di cui operai	Esercizi con forza motrice — Censiti: N. Esercizi	Potenza C V	Attivi: N. Esercizi	Addetti: In complesso	Addetti: di cui operai
1	2	3	4	5	6	7	8	9	10	11	12	13	14	15	16	17	18	19	20	21	22	23	24
1	Alessandria	—	—	—	—	—	—	—	—	—	—	—	—	—	—	—	—	—	—	—	—	—	—
2	Aosta	—	—	—	—	—	—	—	—	—	—	—	—	—	—	—	—	—	—	—	—	—	—
3	Asti	—	—	—	—	—	—	—	—	—	3	3	3	—	—	—	—	—	—	—	—	—	—
4	Cuneo	—	—	—	—	—	—	—	—	—	—	—	—	—	—	—	—	—	—	—	—	—	—
5	Novara	—	—	—	—	—	—	—	—	—	—	—	—	—	—	—	—	—	—	—	—	—	—
6	Torino	3	2	6	6	2	25	1	4	4	15	15	26	7	—	—	—	—	—	—	—	—	—
7	Vercelli	—	—	—	—	—	—	—	—	—	—	—	—	—	—	—	—	—	—	—	—	—	—
8	Genova	1	1	80	80	1	506	1	80	80	—	—	—	—	—	—	—	—	—	—	—	—	—
9	Imperia	—	—	—	—	—	—	—	—	—	—	—	—	—	—	—	—	—	—	—	—	—	—
10	La Spezia	—	—	—	—	—	—	—	—	—	—	—	—	—	—	—	—	—	—	—	—	—	—
11	Savona	—	—	—	—	—	—	—	—	—	—	—	—	—	—	—	—	—	—	—	—	—	—
12	Bergamo	3	3	3.185	3.178	3	4.908	3	3.185	3.178	—	—	—	—	—	—	—	—	—	—	—	—	—
13	Brescia	1	—	—	—	1	18	—	—	—	—	—	—	—	3	3	896	884	3	606	3	896	884
14	Como	—	—	—	—	—	—	—	—	—	—	—	—	—	—	—	—	—	—	—	—	—	—
15	Cremona	1	1	7	6	1	6	1	7	6	1	1	3	—	1	1	3	—	—	—	—	—	—
16	Mantova	—	—	—	—	—	—	—	—	—	—	—	—	—	—	—	—	—	—	—	—	—	—
17	Milano	7	6	1.961	1.949	6	4.604	5	1.926	1.914	—	—	—	—	1	1	3	—	1	2	1	3	—
18	Pavia	—	—	—	—	—	—	—	—	—	—	—	—	—	—	—	—	—	—	—	—	—	—
19	Sondrio	—	—	—	—	—	—	—	—	—	—	—	—	—	—	—	—	—	—	—	—	—	—
20	Varese	2	2	972	963	2	1.434	2	972	963	—	—	—	—	—	—	—	—	—	—	—	—	—
21	Bolzano	—	—	—	—	—	—	—	—	—	—	—	—	—	—	—	—	—	—	—	—	—	—
22	Trento	—	—	—	—	—	—	—	—	—	—	—	—	—	—	—	—	—	—	—	—	—	—
23	Belluno	—	—	—	—	—	—	—	—	—	—	—	—	—	—	—	—	—	—	—	—	—	—
24	Padova	—	—	—	—	—	—	—	—	—	1	1	1	—	—	—	—	—	—	—	—	—	—
25	Rovigo	15	15	484	465	7	836	7	454	437	—	—	—	—	—	—	—	—	—	—	—	—	—
26	Treviso	1	1	227	227	1	1.030	1	227	227	—	—	—	—	—	—	—	—	—	—	—	—	—
27	Udine	2	2	54	54	1	45	1	28	28	—	—	—	—	—	—	—	—	—	—	—	—	—
28	Venezia	—	—	—	—	—	—	—	—	—	—	—	—	—	1	1	460	444	1	319	1	460	444
29	Verona	2	—	—	55	2	262	2	156	155	—	—	—	—	—	—	—	—	—	—	—	—	—
30	Vicenza	1	—	—	629	1	538	1	633	629	3	3	3	—	—	—	—	—	—	—	—	—	—
31	Carnaro	—	—	—	—	—	—	—	—	—	—	—	—	—	—	—	—	—	—	—	—	—	—
32	Gorizia	—	—	—	—	—	—	—	—	—	—	—	—	—	—	—	—	—	—	—	—	—	—
33	Istria	1	1	13	12	1	34	1	13	12	—	—	—	—	—	—	—	—	—	—	—	—	—
34	Trieste	—	—	—	—	—	—	—	—	—	—	—	—	—	—	—	—	—	—	—	—	—	—
35	Zara	1	1	2	2	1	6	1	2	2	—	—	—	—	—	—	—	—	—	—	—	—	—
36	Bologna	18	16	917	908	10	1.630	10	873	865	23	23	32	4	—	—	—	—	—	—	—	—	—
37	Ferrara	9	7	270	268	7	645	6	260	258	2	2	7	—	—	—	—	—	—	—	—	—	—
38	Forlì	—	—	—	—	—	—	—	—	—	—	—	—	—	—	—	—	—	—	—	—	—	—
39	Modena	3	3	7	5	1	8	1	7	5	5	5	7	—	—	—	—	—	—	—	—	—	—
40	Parma	—	—	—	—	—	—	—	—	—	1	1	3	—	—	—	—	—	—	—	—	—	—
41	Piacenza	—	—	—	—	—	—	—	—	—	—	—	—	—	—	—	—	—	—	—	—	—	—
42	Ravenna	—	—	—	—	—	—	—	—	—	5	5	8	1	—	—	—	—	—	—	—	—	—
43	Reggio nell'Emilia	—	—	—	—	—	—	—	—	—	—	—	—	—	—	—	—	—	—	—	—	—	—
44	Apuania	—	—	—	—	—	—	—	—	—	—	—	—	—	—	—	—	—	—	—	—	—	—
45	Arezzo	1	1	—	—	—	—	—	—	—	—	—	—	—	—	—	—	—	—	—	—	—	—
46	Firenze	—	—	—	—	—	—	—	—	—	1	1	1	—	—	—	—	—	—	—	—	—	—
47	Grosseto	—	—	—	—	—	—	—	—	—	1	1	1	—	—	—	—	—	—	—	—	—	—
48	Livorno	—	—	—	—	—	—	—	—	—	—	—	—	—	—	—	—	—	—	—	—	—	—
49	Lucca	1	1	226	224	1	106	1	226	224	1	1	1	—	—	—	—	—	—	—	—	—	—
50	Pisa	—	—	—	—	—	—	—	—	—	—	—	—	—	—	—	—	—	—	—	—	—	—
51	Pistoia	—	—	—	—	—	—	—	—	—	—	—	—	—	—	—	—	—	—	—	—	—	—
52	Siena	—	—	—	—	—	—	—	—	—	10	9	17	4	—	—	—	—	—	—	—	—	—
53	Ancona	—	—	—	—	—	—	—	—	—	1	1	1	—	1	1	676	656	1	371	1	676	656
54	Ascoli Piceno	—	—	—	—	—	—	—	—	—	5	5	6	—	—	—	—	—	—	—	—	—	—
55	Macerata	—	—	—	—	—	—	—	—	—	1	1	1	—	—	—	—	—	—	—	—	—	—
56	Pesaro e Urbino	—	—	—	—	—	—	—	—	—	2	2	2	—	—	—	—	—	—	—	—	—	—
57	Perugia	—	—	—	—	—	—	—	—	—	—	—	—	—	—	—	—	—	—	—	—	—	—
58	Terni	1	—	—	—	1	14	—	—	—	1	1	3	—	—	—	—	—	—	—	—	—	—
59	Frosinone	—	—	—	—	—	—	—	—	—	1	1	1	—	—	—	—	—	—	—	—	—	—
60	Littoria	—	—	—	—	—	—	—	—	—	—	—	—	—	—	—	—	—	—	—	—	—	—
61	Rieti	—	—	—	—	—	—	—	—	—	—	—	—	—	—	—	—	—	—	—	—	—	—
62	Roma	1	1	34	32	1	31	1	34	32	—	—	—	—	—	—	—	—	—	—	—	—	—
63	Viterbo	—	—	—	—	—	—	—	—	—	2	2	3	1	—	—	—	—	—	—	—	—	—
64	Campobasso	—	—	—	—	—	—	—	—	—	—	—	—	—	—	—	—	—	—	—	—	—	—
65	Chieti	—	—	—	—	—	—	—	—	—	—	—	—	—	—	—	—	—	—	—	—	—	—
66	L'Aquila	—	—	—	—	—	—	—	—	—	—	—	—	—	—	—	—	—	—	—	—	—	—
67	Pescara	—	—	—	—	—	—	—	—	—	1	1	1	—	—	—	—	—	—	—	—	—	—
68	Teramo	—	—	—	—	—	—	—	—	—	1	1	1	—	—	—	—	—	—	—	—	—	—
69	Avellino	—	—	—	—	—	—	—	—	—	2	2	2	—	—	—	—	—	—	—	—	—	—
70	Benevento	—	—	—	—	—	—	—	—	—	5	5	5	—	—	—	—	—	—	—	—	—	—
71	Napoli	47	47	1.565	1.530	12	3.213	12	1.289	1.282	30	30	81	15	—	—	—	—	—	—	—	—	—
72	Salerno	5	5	1.552	1.552	5	2.090	5	1.552	1.552	—	—	—	—	—	—	—	—	—	—	—	—	—
73	Bari	—	—	—	—	—	—	—	—	—	13	13	13	—	—	—	—	—	—	—	—	—	—
74	Brindisi	—	—	—	—	—	—	—	—	—	—	—	—	—	—	—	—	—	—	—	—	—	—
75	Foggia	—	—	—	—	—	—	—	—	—	—	—	—	—	—	—	—	—	—	—	—	—	—
76	Ionio	—	—	—	—	—	—	—	—	—	—	—	—	—	—	—	—	—	—	—	—	—	—
77	Lecce	—	—	—	—	—	—	—	—	—	—	—	—	—	—	—	—	—	—	—	—	—	—
78	Matera	—	—	—	—	—	—	—	—	—	—	—	—	—	—	—	—	—	—	—	—	—	—
79	Potenza	—	—	—	—	—	—	—	—	—	—	—	—	—	—	—	—	—	—	—	—	—	—
80	Catanzaro	—	—	—	—	—	—	—	—	—	7	7	7	—	—	—	—	—	—	—	—	—	—
81	Cosenza	—	—	—	—	—	—	—	—	—	—	—	—	—	—	—	—	—	—	—	—	—	—
82	Reggio di Calabria	—	—	—	—	—	—	—	—	—	86	86	89	—	—	—	—	—	—	—	—	—	—
83	Agrigento	—	—	—	—	—	—	—	—	—	—	—	—	—	—	—	—	—	—	—	—	—	—
84	Caltanissetta	—	—	—	—	—	—	—	—	—	—	—	—	—	—	—	—	—	—	—	—	—	—
85	Catania	—	—	—	—	—	—	—	—	—	—	—	—	—	—	—	—	—	—	—	—	—	—
86	Enna	—	—	—	—	—	—	—	—	—	—	—	—	—	—	—	—	—	—	—	—	—	—
87	Messina	—	—	—	—	—	—	—	—	—	1	1	1	—	—	—	—	—	—	—	—	—	—
88	Palermo	—	—	—	—	—	—	—	—	—	—	—	—	—	—	—	—	—	—	—	—	—	—
89	Ragusa	—	—	—	—	—	—	—	—	—	1	1	1	—	—	—	—	—	—	—	—	—	—
90	Siracusa	—	—	—	—	—	—	—	—	—	—	—	—	—	—	—	—	—	—	—	—	—	—
91	Trapani	1	1	—	—	1	5	1	—	—	—	—	—	—	—	—	—	—	—	—	—	—	—
92	Cagliari	—	—	—	—	—	—	—	—	—	11	11	11	—	—	—	—	—	—	—	—	—	—
93	Nuoro	—	—	—	—	—	—	—	—	—	23	23	23	—	—	—	—	—	—	—	—	—	—
94	Sassari	—	—	—	—	—	—	—	—	—	1	1	1	—	—	—	—	—	—	—	—	—	—
	REGNO	128	120	12.351	12.245	69	21.904	64	11.928	11.853	267	266	366	32	7	7	2.038	1.984	6	1.298	6	2.035	1.984

N. d'ordine	226. - (A-I) Tessitura di lino, canapa e ramiè — Esercizi industriali — Esercizi con e senza forza motrice — Censiti: N. Esercizi	Attivi: N. Esercizi	Addetti: In complesso	Addetti: di cui operai	Esercizi con forza motrice — Censiti: N. Esercizi	Potenza C V	Attivi: N. Esercizi	Addetti: In complesso	Addetti: di cui operai	Esercizi artigiani — Esercizi senza forza motrice — Censiti: N. Esercizi	Attivi: N. Esercizi	Addetti: In complesso	Addetti: di cui operai	Esercizi con forza motrice — Censiti: N. Esercizi	Potenza C V	Attivi: N. Esercizi	Addetti: In complesso	Addetti: di cui operai	227. - (I) Disintegrazione e cotonizzazione della canapa, ecc. — Esercizi con e senza forza motrice — Censiti: N. Esercizi	Attivi: N. Esercizi	Addetti: In complesso	Addetti: di cui operai	Esercizi con forza motrice — Censiti: N. Esercizi	Potenza C V	Attivi: N. Esercizi	Addetti: In complesso	Addetti: di cui operai
25	26	27	28	29	30	31	32	33	34	35	36	37	38	39	40	41	42	43	44	45	46	47	48	49	50	51	52
—	—	—	—	—	—	—	—	—	7	7	7	—	—	—	—	—	—	—	—	—	—	—	—	—	—	—	1
—	—	—	—	—	—	—	—	—	7	7	9	—	1	1	1	1	—	—	—	—	—	—	—	—	—	—	2
—	—	—	—	—	—	—	—	—	36	36	41	—	5	6	5	7	—	—	—	—	—	—	—	—	—	—	3
—	—	—	—	—	—	—	—	—	53	53	58	—	4	5	4	4	—	1	1	71	65	1	200	1	71	65	4
—	—	—	—	—	—	—	—	—	6	6	6	—	—	—	—	—	—	—	—	—	—	—	—	—	—	—	5
4	3	82	80	1	14	—	—	—	57	57	66	4	1	1	1	6	4	6	6	166	150	5	443	5	166	150	6
6	6	306	303	6	128	6	306	303	7	7	7	—	—	—	—	—	—	—	—	—	—	—	—	—	—	—	7
4	4	163	159	4	147	4	163	159	—	—	—	—	—	—	—	—	—	—	—	—	—	—	—	—	—	—	8
—	—	—	—	—	—	—	—	—	1	1	2	—	—	—	—	—	—	—	—	—	—	—	—	—	—	—	9
—	—	—	—	—	—	—	—	—	—	—	—	—	—	—	—	—	—	—	—	—	—	—	—	—	—	—	10
1	1	63	61	1	69	1	63	61	—	—	—	—	—	—	—	—	—	—	—	—	—	—	—	—	—	—	11
2	2	652	650	2	453	2	652	650	2	2	2	—	—	—	—	—	—	1	1	2	—	1	33	1	2	—	12
1	1	72	72	1	114	1	72	72	8	8	8	—	—	—	—	—	—	1	1	25	25	1	96	1	25	25	13
13	13	935	903	13	668	13	935	903	2	2	4	—	2	3	2	4	—	—	—	—	—	—	—	—	—	—	14
1	1	850	850	1	790	1	850	850	—	—	—	—	—	—	—	—	—	—	—	—	—	—	—	—	—	—	15
—	—	—	—	—	—	—	—	—	6	6	9	—	—	—	—	—	—	—	—	—	—	—	—	—	—	—	16
58	57	5.873	5.723	58	5.360	57	5.873	5.723	5	5	9	1	1	2	1	3	—	6	4	78	71	4	226	3	42	35	17
—	—	—	—	—	—	—	—	—	—	—	—	—	—	—	—	—	—	—	—	—	—	—	—	—	—	—	18
—	—	—	—	—	—	—	—	—	6	6	6	—	—	—	—	—	—	—	—	—	—	—	—	—	—	—	19
11	11	955	934	11	1.374	11	955	934	1	1	1	—	1	1	1	1	—	2	2	109	103	2	334	2	109	103	20
3	3	21	21	—	—	—	—	—	16	16	19	—	1	3	1	2	—	—	—	—	—	—	—	—	—	—	21
—	—	—	—	—	—	—	—	—	3	3	3	—	—	—	—	—	—	—	—	—	—	—	—	—	—	—	22
—	—	—	—	—	—	—	—	—	18	18	18	—	—	—	—	—	—	—	—	—	—	—	—	—	—	—	23
1	1	13	12	1	7	1	13	12	10	9	17	4	3	4	3	9	4	—	—	—	—	—	—	—	—	—	24
—	—	—	—	—	—	—	—	—	2	2	3	—	—	—	—	—	—	1	1	58	56	1	103	1	58	56	25
—	—	—	—	—	—	—	—	—	2	2	2	—	—	—	—	—	—	1	1	23	22	1	40	1	23	22	26
—	—	—	—	—	—	—	—	—	6	6	6	—	1	1	1	1	—	1	1	142	134	1	262	1	142	134	27
—	—	—	—	—	—	—	—	—	2	2	3	—	—	—	—	—	—	—	—	—	—	—	—	—	—	—	28
2	2	100	99	2	82	2	100	99	9	9	16	—	1	2	1	2	—	1	1	187	187	1	54	1	187	187	29
2	2	233	229	1	56	1	233	229	22	22	29	—	—	—	—	—	—	—	—	—	—	—	—	—	—	—	30
—	—	—	—	—	—	—	—	—	—	—	—	—	—	—	—	—	—	—	—	—	—	—	—	—	—	—	31
—	—	—	—	—	—	—	—	—	—	—	—	—	—	—	—	—	—	—	—	—	—	—	—	—	—	—	32
1	1	14	13	—	—	—	—	—	17	17	20	—	—	—	—	—	—	—	—	—	—	—	—	—	—	—	33
—	—	—	—	—	—	—	—	—	—	—	—	—	—	—	—	—	—	—	—	—	—	—	—	—	—	—	34
—	—	—	—	—	—	—	—	—	—	—	—	—	—	—	—	—	—	—	—	—	—	—	—	—	—	—	35
1	1	172	172	1	167	1	172	172	16	15	15	—	—	—	—	—	—	1	1	6	5	1	6	1	6	5	36
—	—	—	—	—	—	—	—	—	—	—	—	—	—	—	—	—	—	13	12	424	402	10	529	10	340	318	37
—	—	—	—	—	—	—	—	—	14	14	21	2	—	—	—	—	—	—	—	—	—	—	—	—	—	—	38
2	2	94	93	2	56	2	94	93	11	11	12	—	—	—	—	—	—	1	1	71	70	1	75	1	71	70	39
—	—	—	—	—	—	—	—	—	1	1	1	—	—	—	—	—	—	—	—	—	—	—	—	—	—	—	40
—	—	—	—	—	—	—	—	—	—	—	—	—	—	—	—	—	—	1	1	31	30	1	55	1	31	30	41
—	—	—	—	—	—	—	—	—	18	18	18	—	—	—	—	—	—	—	—	—	—	—	—	—	—	—	42
—	—	—	—	—	—	—	—	—	—	—	—	—	—	—	—	—	—	—	—	—	—	—	—	—	—	—	43
—	—	—	—	—	—	—	—	—	—	—	—	—	—	—	—	—	—	—	—	—	—	—	—	—	—	—	44
1	1	6	6	—	—	—	—	—	9	9	9	—	—	—	—	—	—	—	—	—	—	—	—	—	—	—	45
5	5	265	248	4	98	4	253	237	13	12	12	—	—	—	—	—	—	1	1	17	15	1	1	1	17	15	46
—	—	—	—	—	—	—	—	—	4	4	4	—	—	—	—	—	—	—	—	—	—	—	—	—	—	—	47
—	—	—	—	—	—	—	—	—	8	8	10	—	—	—	—	—	—	—	—	—	—	—	—	—	—	—	48
2	2	14	12	2	28	2	14	12	33	33	33	—	—	—	—	—	—	—	—	—	—	—	—	—	—	—	49
5	5	83	81	2	48	2	52	50	6	6	6	—	—	—	—	—	—	—	—	—	—	—	—	—	—	—	50
1	1	1	—	—	—	—	—	—	—	—	—	—	—	—	—	—	—	—	—	—	—	—	—	—	—	—	51
3	3	49	43	1	22	1	37	36	19	19	23	—	—	—	—	—	—	—	—	—	—	—	—	—	—	—	52
—	—	—	—	—	—	—	—	—	5	5	5	—	—	—	—	—	—	1	1	75	73	1	6	1	75	73	53
—	—	—	—	—	—	—	—	—	2	2	3	—	—	—	—	—	—	—	—	—	—	—	—	—	—	—	54
—	—	—	—	—	—	—	—	—	5	5	16	—	—	—	—	—	—	—	—	—	—	—	—	—	—	—	55
2	2	13	11	1	8	1	12	11	7	7	11	1	2	6	2	4	1	—	—	—	—	—	—	—	—	—	56
2	2	46	41	1	5	1	14	12	8	8	22	—	—	—	—	—	—	3	3	93	90	2	10	2	73	70	57
—	—	—	—	—	—	—	—	—	9	9	13	—	—	—	—	—	—	—	—	—	—	—	—	—	—	—	58
—	—	—	—	—	—	—	—	—	53	53	54	—	—	—	—	—	—	—	—	—	—	—	—	—	—	—	59
—	—	—	—	—	—	—	—	—	12	12	14	—	—	—	—	—	—	1	—	—	—	1	41	—	—	—	60
—	—	—	—	—	—	—	—	—	13	13	14	—	—	—	—	—	—	—	—	—	—	—	—	—	—	—	61
—	—	—	—	—	—	—	—	—	3	3	3	—	—	—	—	—	—	—	—	—	—	—	—	—	—	—	62
—	—	—	—	—	—	—	—	—	110	110	113	2	—	—	—	—	—	—	—	—	—	—	—	—	—	—	63
—	—	—	—	—	—	—	—	—	5	5	5	—	—	—	—	—	—	—	—	—	—	—	—	—	—	—	64
—	—	—	—	—	—	—	—	—	8	8	19	10	—	—	—	—	—	—	—	—	—	—	—	—	—	—	65
—	—	—	—	—	—	—	—	—	8	8	8	—	—	—	—	—	—	—	—	—	—	—	—	—	—	—	66
—	—	—	—	—	—	—	—	—	—	—	—	—	—	—	—	—	—	—	—	—	—	—	—	—	—	—	67
—	—	—	—	—	—	—	—	—	4	4	4	—	—	—	—	—	—	—	—	—	—	—	—	—	—	—	68
—	—	—	—	—	—	—	—	—	12	12	12	—	—	—	—	—	—	—	—	—	—	—	—	—	—	—	69
—	—	—	—	—	—	—	—	—	27	27	27	—	—	—	—	—	—	—	—	—	—	—	—	—	—	—	70
13	13	565	548	8	300	8	365	348	160	160	180	4	—	—	—	—	—	1	1	3	2	—	—	—	—	—	71
9	9	191	187	6	125	6	177	175	19	19	19	—	—	—	—	—	—	1	1	52	49	1	56	1	52	49	72
1	1	64	62	1	26	1	64	62	3	3	3	—	—	—	—	—	—	—	—	—	—	—	—	—	—	—	73
—	—	—	—	—	—	—	—	—	—	—	—	—	—	—	—	—	—	—	—	—	—	—	—	—	—	—	74
—	—	—	—	—	—	—	—	—	8	8	11	—	—	—	—	—	—	—	—	—	—	—	—	—	—	—	75
—	—	—	—	—	—	—	—	—	—	—	—	—	—	—	—	—	—	—	—	—	—	—	—	—	—	—	76
—	—	—	—	—	—	—	—	—	4	4	4	—	—	—	—	—	—	—	—	—	—	—	—	—	—	—	77
—	—	—	—	—	—	—	—	—	—	—	—	—	—	—	—	—	—	—	—	—	—	—	—	—	—	—	78
—	—	—	—	—	—	—	—	—	1	1	2	—	—	—	—	—	—	—	—	—	—	—	—	—	—	—	79
—	—	—	—	—	—	—	—	—	164	164	168	—	—	—	—	—	—	—	—	—	—	—	—	—	—	—	80
—	—	—	—	—	—	—	—	—	12	12	12	—	—	—	—	—	—	1	1	1	—	1	3	1	1	—	81
—	—	—	—	—	—	—	—	—	88	88	102	—	—	—	—	—	—	—	—	—	—	—	—	—	—	—	82
—	—	—	—	—	—	—	—	—	1	1	1	—	—	—	—	—	—	—	—	—	—	—	—	—	—	—	83
—	—	—	—	—	—	—	—	—	—	—	—	—	—	—	—	—	—	—	—	—	—	—	—	—	—	—	84
1	1	15	15	1	14	1	15	15	—	—	—	—	—	—	—	—	—	—	—	—	—	—	—	—	—	—	85
—	—	—	—	—	—	—	—	—	—	—	—	—	—	—	—	—	—	—	—	—	—	—	—	—	—	—	86
—	—	—	—	—	—	—	—	—	—	—	—	—	—	—	—	—	—	—	—	—	—	—	—	—	—	—	87
—	—	—	—	—	—	—	—	—	1	1	2	—	—	—	—	—	—	—	—	—	—	—	—	—	—	—	88
—	—	—	—	—	—	—	—	—	—	—	—	—	—	—	—	—	—	—	—	—	—	—	—	—	—	—	89
—	—	—	—	—	—	—	—	—	8	8	8	—	—	—	—	—	—	—	—	—	—	—	—	—	—	—	90
—	—	—	—	—	—	—	—	—	13	13	14	—	—	—	—	—	—	—	—	—	—	—	—	—	—	—	91
—	—	—	—	—	—	—	—	—	4	4	4	—	—	—	—	—	—	—	—	—	—	—	—	—	—	—	92
—	—	—	—	—	—	—	—	—	15	15	15	—	—	—	—	—	—	—	—	—	—	—	—	—	—	—	93
—	—	—	—	—	—	—	—	—	3	3	3	—	—	—	—	—	—	—	—	—	—	—	—	—	—	—	94
158	156	11.910	11.628	132	10.159	130	11.484	11.218	1.258	1.255	1.426	28	23	35	23	44	9	46	42	1.634	1.549	38	2.573	36	1.491	1.407	

Segue: Tav. III — *Esercizi, addetti, forza motrice,* alla data di censimento

Segue: Classe XIII. — INDUSTRIE TESSILI

N. d'ordine	PROVINCE	228. - (I) Filatura e tessitura della iuta — Esercizi con e senza forza motrice — Censiti: N. Esercizi	Attivi: N. Esercizi	Addetti: In complesso	Addetti: di cui operai	Esercizi con forza motrice — Censiti: N. Esercizi	Censiti: Potenza C V	Attivi: N. Esercizi	Addetti: In complesso	Addetti: di cui operai	229. - (A-I) Spaghi e cordami — Esercizi industriali — Esercizi con e senza forza motrice — Censiti: N. Esercizi	Attivi: N. Esercizi	Addetti: In complesso	Addetti: di cui operai	Esercizi con forza motrice — Censiti: N. Esercizi	Censiti: Potenza C V	Attivi: N. Esercizi	Addetti: In complesso	Addetti: di cui operai
1	2	3	4	5	6	7	8	9	10	11	12	13	14	15	16	17	18	19	20
1	Alessandria	2	2	1.155	1.142	2	2.113	2	1.155	1.142	1	1	13	13	1	18	1	13	13
2	Aosta	—	—	—	—	—	—	—	—	—	—	—	—	—	—	—	—	—	—
3	Asti	—	—	—	—	—	—	—	—	—	—	—	—	—	—	—	—	—	—
4	Cuneo	—	—	—	—	—	—	—	—	—	—	—	—	—	—	—	—	—	—
5	Novara	1	1	253	249	1	310	1	253	249	—	—	—	—	—	—	—	—	—
6	Torino	7	7	1.490	1.462	7	1.583	7	1.490	1.462	4	4	107	104	4	97	4	107	104
7	Vercelli	1	1	311	308	1	466	1	311	308	6	6	43	40	5	54	5	41	38
8	Genova	4	4	1.390	1.365	4	2.558	4	1.390	1.365	12	11	390	376	12	624	11	390	376
9	Imperia	—	—	—	—	—	—	—	—	—	—	—	—	—	—	—	—	—	—
10	La Spezia	1	1	1.014	1.014	1	2.642	1	1.014	1.014	1	1	20	20	1	24	1	20	20
11	Savona	—	—	—	—	—	—	—	—	—	2	2	33	31	2	35	2	33	31
12	Bergamo	1	1	98	97	1	297	1	98	97	1	1	1	1	1	17	1	1	1
13	Brescia	—	—	—	—	—	—	—	—	—	6	6	158	154	6	16	6	158	154
14	Como	—	—	—	—	—	—	—	—	—	3	3	13	6	3	11	3	13	6
15	Cremona	1	1	101	101	1	181	1	101	101	4	4	211	209	2	230	2	200	200
16	Mantova	—	—	—	—	—	—	—	—	—	—	—	—	—	—	—	—	—	—
17	Milano	6	6	733	724	5	1.869	5	723	714	8	8	719	710	8	1.510	8	719	710
18	Pavia	1	1	220	218	1	209	1	220	218	—	—	—	—	—	—	—	—	—
19	Sondrio	—	—	—	—	—	—	—	—	—	—	—	—	—	—	—	—	—	—
20	Varese	2	2	28	25	2	20	2	28	25	4	4	47	45	3	133	3	45	43
21	Bolzano	—	—	—	—	—	—	—	—	—	—	—	—	—	—	—	—	—	—
22	Trento	—	—	—	—	—	—	—	—	—	1	1	6	6	1	3	1	6	6
23	Belluno	—	—	—	—	—	—	—	—	—	—	—	—	—	—	—	—	—	—
24	Padova	2	2	1.256	1.234	2	1.601	2	1.256	1.234	—	—	—	—	—	—	—	—	—
25	Rovigo	1	1	776	776	1	773	1	776	776	3	3	39	37	2	97	2	39	37
26	Treviso	—	—	—	—	—	—	—	—	—	1	1	275	275	1	585	1	275	275
27	Udine	—	—	—	—	—	—	—	—	—	2	2	86	86	1	37	1	35	35
28	Venezia	1	1	521	520	1	1.300	1	521	520	1	1	24	23	1	6	1	24	23
29	Verona	—	—	—	—	—	—	—	—	—	5	5	166	164	5	323	5	166	164
30	Vicenza	—	—	—	—	—	—	—	—	—	—	—	—	—	—	—	—	—	—
31	Carnaro	—	—	—	—	—	—	—	—	—	1	1	17	17	1	50	1	17	17
32	Gorizia	—	—	—	—	—	—	—	—	—	—	—	—	—	—	—	—	—	—
33	Istria	—	—	—	—	—	—	—	—	—	1	1	6	6	1	33	1	6	6
34	Trieste	1	1	576	569	1	1.798	1	576	569	1	1	75	69	1	545	1	75	69
35	Zara	—	—	—	—	—	—	—	—	—	1	1	73	68	1	43	1	73	68
36	Bologna	1	1	59	58	1	305	1	59	58	5	4	99	97	4	61	3	94	93
37	Ferrara	—	—	—	—	—	—	—	—	—	3	3	130	129	3	272	3	130	129
38	Forlì	1	1	1	—	—	—	—	—	—	—	—	—	—	—	—	—	—	—
39	Modena	—	—	—	—	—	—	—	—	—	4	3	19	15	2	13	2	16	15
40	Parma	—	—	—	—	—	—	—	—	—	—	—	—	—	—	—	—	—	—
41	Piacenza	—	—	—	—	—	—	—	—	—	—	—	—	—	—	—	—	—	—
42	Ravenna	1	1	388	385	1	461	1	388	385	—	—	—	—	—	—	—	—	—
43	Reggio nell'Emilia	—	—	—	—	—	—	—	—	—	—	—	—	—	—	—	—	—	—
44	Apuania	1	1	1.013	985	1	1.064	1	1.013	985	—	—	—	—	—	—	—	—	—
45	Arezzo	—	—	—	—	—	—	—	—	—	1	1	29	29	1	28	1	29	29
46	Firenze	1	1	7	7	1	29	1	7	7	5	5	76	65	3	103	3	60	52
47	Grosseto	—	—	—	—	—	—	—	—	—	—	—	—	—	—	—	—	—	—
48	Livorno	—	—	—	—	—	—	—	—	—	1	1	4	3	—	—	—	—	—
49	Lucca	1	1	1.584	1.578	1	1.755	1	1.584	1.578	1	1	25	25	1	15	1	25	25
50	Pisa	—	—	—	—	—	—	—	—	—	3	3	232	227	3	323	3	232	227
51	Pistoia	—	—	—	—	—	—	—	—	—	3	3	17	16	1	3	1	6	6
52	Siena	—	—	—	—	—	—	—	—	—	—	—	—	—	—	—	—	—	—
53	Ancona	—	—	—	—	—	—	—	—	—	1	1	1	—	—	—	—	—	—
54	Ascoli Piceno	—	—	—	—	—	—	—	—	—	14	14	487	478	1	3	1	60	68
55	Macerata	—	—	—	—	—	—	—	—	—	—	—	—	—	—	—	—	—	—
56	Pesaro e Urbino	—	—	—	—	—	—	—	—	—	4	4	16	12	—	—	—	—	—
57	Perugia	—	—	—	—	—	—	—	—	—	—	—	—	—	—	—	—	—	—
58	Terni	1	1	1.363	1.361	1	885	1	1.363	1.361	1	—	—	—	1	12	—	—	—
59	Frosinone	—	—	—	—	—	—	—	—	—	—	—	—	—	—	—	—	—	—
60	Littoria	—	—	—	—	—	—	—	—	—	1	1	8	7	1	6	1	8	7
61	Rieti	—	—	—	—	—	—	—	—	—	—	—	—	—	—	—	—	—	—
62	Roma	—	—	—	—	—	—	—	—	—	1	1	13	12	1	38	1	13	12
63	Viterbo	—	—	—	—	—	—	—	—	—	—	—	—	—	—	—	—	—	—
64	Campobasso	—	—	—	—	—	—	—	—	—	—	—	—	—	—	—	—	—	—
65	Chieti	—	—	—	—	—	—	—	—	—	—	—	—	—	—	—	—	—	—
66	L'Aquila	—	—	—	—	—	—	—	—	—	—	—	—	—	—	—	—	—	—
67	Pescara	—	—	—	—	—	—	—	—	—	—	—	—	—	—	—	—	—	—
68	Teramo	—	—	—	—	—	—	—	—	—	—	—	—	—	—	—	—	—	—
69	Avellino	—	—	—	—	—	—	—	—	—	—	—	—	—	—	—	—	—	—
70	Benevento	—	—	—	—	—	—	—	—	—	—	—	—	—	—	—	—	—	—
71	Napoli	5	5	707	687	1	1.666	1	692	678	8	8	190	189	5	490	5	174	174
72	Salerno	—	—	—	—	—	—	—	—	—	2	2	84	82	—	—	—	—	—
73	Bari	—	—	—	—	—	—	—	—	—	4	4	18	13	1	10	1	10	9
74	Brindisi	—	—	—	—	—	—	—	—	—	1	1	6	5	—	—	—	—	—
75	Foggia	—	—	—	—	—	—	—	—	—	—	—	—	—	—	—	—	—	—
76	Ionio	—	—	—	—	—	—	—	—	—	—	—	—	—	—	—	—	—	—
77	Lecce	—	—	—	—	—	—	—	—	—	1	1	5	4	—	—	—	—	—
78	Matera	—	—	—	—	—	—	—	—	—	—	—	—	—	—	—	—	—	—
79	Potenza	—	—	—	—	—	—	—	—	—	—	—	—	—	—	—	—	—	—
80	Catanzaro	—	—	—	—	—	—	—	—	—	—	—	—	—	—	—	—	—	—
81	Cosenza	—	—	—	—	—	—	—	—	—	—	—	—	—	—	—	—	—	—
82	Reggio di Calabria	—	—	—	—	—	—	—	—	—	—	—	—	—	—	—	—	—	—
83	Agrigento	—	—	—	—	—	—	—	—	—	—	—	—	—	—	—	—	—	—
84	Caltanissetta	—	—	—	—	—	—	—	—	—	—	—	—	—	—	—	—	—	—
85	Catania	—	—	—	—	—	—	—	—	—	5	4	70	68	3	43	3	65	64
86	Enna	—	—	—	—	—	—	—	—	—	—	—	—	—	—	—	—	—	—
87	Messina	—	—	—	—	—	—	—	—	—	3	3	14	11	—	—	—	—	—
88	Palermo	—	—	—	—	—	—	—	—	—	1	1	6	2	—	—	—	—	—
89	Ragusa	—	—	—	—	—	—	—	—	—	—	—	—	—	—	—	—	—	—
90	Siracusa	—	—	—	—	—	—	—	—	—	—	—	—	—	—	—	—	—	—
91	Trapani	—	—	—	—	—	—	—	—	—	—	—	—	—	—	—	—	—	—
92	Cagliari	—	—	—	—	—	—	—	—	—	—	—	—	—	—	—	—	—	—
93	Nuoro	—	—	—	—	—	—	—	—	—	—	—	—	—	—	—	—	—	—
94	Sassari	—	—	—	—	—	—	—	—	—	—	—	—	—	—	—	—	—	—
	Regno	44	44	15.044	14.865	38	23.885	38	15.018	14.846	142	137	4.071	3.949	94	5.911	91	3.387	3.306

N. d'ordine	229. - (A-I) Spaghi e cordami — Esercizi artigiani — Esercizi con e senza forza motrice — Censiti: N. Esercizi	Attivi: N. Esercizi	Addetti: In complesso	Addetti: di cui operai	Esercizi con forza motrice — Censiti: N. Esercizi	Censiti: Potenza C V	Attivi: N. Esercizi	Addetti: In complesso	Addetti: di cui operai	230. - (A-I) Passamanerie di moda, militari, ecc. — Esercizi industriali — Esercizi con e senza forza motrice — Censiti: N. Esercizi	Attivi: N. Esercizi	Addetti: In complesso	Addetti: di cui operai	Esercizi con forza motrice — Censiti: N. Esercizi	Censiti: Potenza C V	Attivi: N. Esercizi	Addetti: In complesso	Addetti: di cui operai
	21	22	23	24	25	26	27	28	29	30	31	32	33	34	35	36	37	38
1	1	2	1	—	—	—	—	—	—	1	1	19	18	1	15	1	19	18
2	3	5	—	—	—	—	—	—	—	—	—	—	—	—	—	—	—	—
3	1	3	—	—	—	—	—	—	—	—	—	—	—	—	—	—	—	—
4	8	16	5	2	2	2	5	1	—	—	—	—	—	—	—	—	—	—
5	5	12	3	4	9	4	11	3	—	3	3	151	146	3	47	3	151	146
6	18	58	26	2	3	2	6	1	—	15	15	263	255	13	84	13	248	241
7	7	13	4	1	2	1	1	—	—	—	—	—	—	—	—	—	—	—
8	15	32	7	4	16	4	9	1	—	—	—	—	—	—	—	—	—	—
9	—	—	—	—	—	—	—	—	—	—	—	—	—	—	—	—	—	—
10	—	—	—	—	—	—	—	—	—	—	—	—	—	—	—	—	—	—
11	—	—	—	—	—	—	—	—	—	—	—	—	—	—	—	—	—	—
12	—	—	—	—	—	—	—	—	—	—	—	—	—	—	—	—	—	—
13	6	6	11	—	1	1	1	2	—	—	—	—	—	—	—	—	—	—
14	7	7	16	3	2	4	2	6	2	—	—	—	—	—	—	—	—	—
15	8	8	9	—	—	—	—	—	—	3	3	148	147	3	23	3	148	147
16	18	18	31	2	—	—	—	—	—	—	—	—	—	—	—	—	—	—
17	18	18	32	2	—	—	—	—	—	—	—	—	—	—	—	—	—	—
18	23	22	80	34	13	74	13	59	31	35	34	908	831	30	564	30	834	763
19	4	4	6	2	—	—	—	—	—	1	1	13	12	1	1	1	13	12
20	—	—	—	—	—	—	—	—	—	—	—	—	—	—	—	—	—	—
21	13	13	40	12	6	17	6	25	11	4	4	86	82	4	32	4	86	82
22	5	5	10	—	—	—	—	—	—	—	—	—	—	—	—	—	—	—
23	1	1	2	—	1	2	1	2	—	—	—	—	—	—	—	—	—	—
24	—	—	—	—	—	—	—	—	—	—	—	—	—	—	—	—	—	—
25	33	39	104	5	—	—	—	—	—	—	—	—	—	—	—	—	—	—
26	47	47	99	—	—	—	—	—	—	—	—	—	—	—	—	—	—	—
27	5	5	11	—	—	—	—	—	—	—	—	—	—	—	—	—	—	—
28	4	4	18	—	1	1	1	9	—	—	—	—	—	—	—	—	—	—
29	14	14	39	4	1	2	1	2	1	1	1	2	2	—	—	—	—	—
30	16	16	36	3	2	3	2	6	3	—	—	—	—	—	—	—	—	—
31	11	11	21	—	—	—	—	—	—	—	—	—	—	—	—	—	—	—
32	—	—	—	—	—	—	—	—	—	—	—	—	—	—	—	—	—	—
33	1	1	3	—	—	—	—	—	—	—	—	—	—	—	—	—	—	—
34	—	—	—	—	—	—	—	—	—	—	—	—	—	—	—	—	—	—
35	5	4	13	6	2	5	2	8	3	1	1	23	22	1	13	1	23	22
36	—	—	—	—	—	—	—	—	—	—	—	—	—	—	—	—	—	—
37	29	29	44	5	1	3	1	4	3	3	3	34	30	1	4	1	8	7
38	22	22	49	1	—	—	—	—	—	—	—	—	—	—	—	—	—	—
39	24	24	35	—	—	—	—	—	—	—	—	—	—	—	—	—	—	—
40	19	19	40	5	—	—	—	—	—	—	—	—	—	—	—	—	—	—
41	12	12	15	—	—	—	—	—	—	—	—	—	—	—	—	—	—	—
42	3	3	5	—	—	—	—	—	—	—	—	—	—	—	—	—	—	—
43	16	16	32	12	—	—	—	—	—	—	—	—	—	—	—	—	—	—
44	15	15	21	—	1	1	1	2	—	1	1	9	7	1	5	1	9	7
45	—	—	—	—	—	—	—	—	—	—	—	—	—	—	—	—	—	—
46	7	7	13	2	—	—	—	—	—	—	—	—	—	—	—	—	—	—
47	15	15	30	7	1	1	1	3	—	1	1	47	46	1	7	1	47	46
48	1	1	2	—	—	—	—	—	—	—	—	—	—	—	—	—	—	—
49	2	2	3	1	1	1	1	2	1	—	—	—	—	—	—	—	—	—
50	6	6	10	1	—	—	—	—	—	—	—	—	—	—	—	—	—	—
51	14	14	40	22	1	3	1	2	1	—	—	—	—	—	—	—	—	—
52	1	1	1	—	—	—	—	—	—	—	—	—	—	—	—	—	—	—
53	11	11	28	7	—	—	—	—	—	—	—	—	—	—	—	—	—	—
54	28	28	57	6	3	2	3	6	—	—	—	—	—	—	—	—	—	—
55	40	39	70	5	—	—	—	—	—	—	—	—	—	—	—	—	—	—
56	28	28	45	1	3	2	3	6	1	—	—	—	—	—	—	—	—	—
57	52	52	87	7	—	—	—	—	—	—	—	—	—	—	—	—	—	—
58	41	40	67	2	—	—	—	—	—	—	—	—	—	—	—	—	—	—
59	14	14	27	—	1	3	1	3	—	—	—	—	—	—	—	—	—	—
60	12	12	21	—	—	—	—	—	—	—	—	—	—	—	—	—	—	—
61	13	13	23	—	—	—	—	—	—	—	—	—	—	—	—	—	—	—
62	3	3	5	—	—	—	—	—	—	—	—	—	—	—	—	—	—	—
63	17	17	22	—	—	—	—	—	—	2	2	92	85	2	22	2	92	85
64	12	12	25	13	—	—	—	—	—	—	—	—	—	—	—	—	—	—
65	13	13	25	2	—	—	—	—	—	—	—	—	—	—	—	—	—	—
66	26	26	60	8	—	—	—	—	—	—	—	—	—	—	—	—	—	—
67	11	10	19	—	—	—	—	—	—	—	—	—	—	—	—	—	—	—
68	7	7	10	—	—	—	—	—	—	—	—	—	—	—	—	—	—	—
69	18	18	38	—	—	—	—	—	—	—	—	—	—	—	—	—	—	—
70	1	1	3	—	—	—	—	—	—	—	—	—	—	—	—	—	—	—
71	16	16	27	1	—	—	—	—	—	—	—	—	—	—	—	—	—	—
72	51	51	126	9	—	—	—	—	—	13	13	140	130	5	29	5	75	71
73	17	17	27	2	1	30	1	3	2	—	—	—	—	—	—	—	—	—
74	67	67	127	21	—	—	—	—	—	—	—	—	—	—	—	—	—	—
75	17	17	37	5	—	—	—	—	—	—	—	—	—	—	—	—	—	—
76	85	85	249	69	—	—	—	—	—	—	—	—	—	—	—	—	—	—
77	9	9	23	—	—	—	—	—	—	—	—	—	—	—	—	—	—	—
78	42	41	107	14	—	—	—	—	—	—	—	—	—	—	—	—	—	—
79	4	4	8	2	—	—	—	—	—	—	—	—	—	—	—	—	—	—
80	78	78	156	6	1	1	1	1	—	—	—	—	—	—	—	—	—	—
81	16	16	34	5	—	—	—	—	—	—	—	—	—	—	—	—	—	—
82	5	5	9	—	—	—	—	—	—	—	—	—	—	—	—	—	—	—
83	14	14	29	—	—	—	—	—	—	—	—	—	—	—	—	—	—	—
84	16	16	19	—	—	—	—	—	—	—	—	—	—	—	—	—	—	—
85	1	1	2	—	—	—	—	—	—	—	—	—	—	—	—	—	—	—
86	14	14	26	1	—	—	—	—	—	—	—	—	—	—	—	—	—	—
87	—	—	—	—	—	—	—	—	—	—	—	—	—	—	—	—	—	—
88	—	—	—	—	—	—	—	—	—	—	—	—	—	—	—	—	—	—
89	33	33	142	47	—	—	—	—	—	—	—	—	—	—	—	—	—	—
90	4	4	8	—	—	—	—	—	—	—	—	—	—	—	—	—	—	—
91	10	10	12	—	—	—	—	—	—	—	—	—	—	—	—	—	—	—
92	121	121	189	4	1	3	1	4	1	—	—	—	—	—	—	—	—	—
93	14	14	21	1	1	2	1	3	—	—	—	—	—	—	—	—	—	—
94	1	1	1	—	—	—	—	—	—	—	—	—	—	—	—	—	—	—
Regno	1.417	1.465	3.074	414	58	193	58	190	66	84	83	1.935	1.813	66	846	66	1.753	1.647

N. d'ordine	230. - (A-I) Passamanerie di moda, militari, ecc. — Esercizi artigiani — Esercizi con e senza forza motrice — Censiti: N. Esercizi	Attivi: N. Esercizi	Addetti: In complesso	Addetti: di cui operai	Esercizi con forza motrice — Censiti: N. Esercizi	Censiti: Potenza C V	Attivi: N. Esercizi	Addetti: In complesso	Addetti: di cui operai	N. d'ordine
	39	40	41	42	43	44	45	46	47	48
1	—	—	—	—	—	—	—	—	—	1
2	—	—	—	—	—	—	—	—	—	2
3	—	—	—	—	—	—	—	—	—	3
4	—	—	—	—	—	—	—	—	—	4
5	—	—	—	—	—	—	—	—	—	5
6	1	1	3	—	—	—	—	—	—	6
7	14	14	39	19	6	9	6	19	10	7
8	—	—	—	—	—	—	—	—	—	8
9	3	3	12	6	2	4	2	11	6	9
10	—	—	—	—	—	—	—	—	—	10
11	—	—	—	—	—	—	—	—	—	11
12	—	—	—	—	—	—	—	—	—	12
13	1	1	1	—	—	—	—	—	—	13
14	—	—	—	—	—	—	—	—	—	14
15	—	—	—	—	—	—	—	—	—	15
16	—	—	—	—	—	—	—	—	—	16
17	1	1	3	1	—	—	—	—	—	17
18	—	—	—	—	—	—	—	—	—	18
19	—	—	—	—	—	—	—	—	—	19
20	—	—	—	—	—	—	—	—	—	20
21	—	—	—	—	—	—	—	—	—	21
22	1	1	1	—	—	—	—	—	—	22
23	2	2	3	—	—	—	—	—	—	23
24	—	—	—	—	—	—	—	—	—	24
25	—	—	—	—	—	—	—	—	—	25
26	—	—	—	—	—	—	—	—	—	26
27	2	2	7	3	—	—	—	—	—	27
28	—	—	—	—	—	—	—	—	—	28
29	1	1	2	—	—	—	—	—	—	29
30	—	—	—	—	—	—	—	—	—	30
31	—	—	—	—	—	—	—	—	—	31
32	—	—	—	—	—	—	—	—	—	32
33	—	—	—	—	—	—	—	—	—	33
34	—	—	—	—	—	—	—	—	—	34
35	—	—	—	—	—	—	—	—	—	35
36	—	—	—	—	—	—	—	—	—	36
37	1	1	1	—	—	—	—	—	—	37
38	—	—	—	—	—	—	—	—	—	38
39	—	—	—	—	—	—	—	—	—	39
40	3	3	29	17	—	—	—	—	—	40
41	—	—	—	—	—	—	—	—	—	41
42	—	—	—	—	—	—	—	—	—	42
43	—	—	—	—	—	—	—	—	—	43
44	—	—	—	—	—	—	—	—	—	44
45	—	—	—	—	—	—	—	—	—	45
46	4	4	17	9	2	2	2	9	4	46
47	—	—	—	—	—	—	—	—	—	47
48	—	—	—	—	—	—	—	—	—	48
49	—	—	—	—	—	—	—	—	—	49
50	—	—	—	—	—	—	—	—	—	50
51	—	—	—	—	—	—	—	—	—	51
52	—	—	—	—	—	—	—	—	—	52
53	4	4	4	—	—	—	—	—	—	53
54	—	—	—	—	—	—	—	—	—	54
55	—	—	—	—	—	—	—	—	—	55
56	—	—	—	—	—	—	—	—	—	56
57	2	2	3	—	—	—	—	—	—	57
58	—	—	—	—	—	—	—	—	—	58
59	—	—	—	—	—	—	—	—	—	59
60	—	—	—	—	—	—	—	—	—	60
61	—	—	—	—	—	—	—	—	—	61
62	—	—	—	—	—	—	—	—	—	62
63	—	—	—	—	—	—	—	—	—	63
64	—	—	—	—	—	—	—	—	—	64
65	—	—	—	—	—	—	—	—	—	65
66	—	—	—	—	—	—	—	—	—	66
67	—	—	—	—	—	—	—	—	—	67
68	—	—	—	—	—	—	—	—	—	68
69	—	—	—	—	—	—	—	—	—	69
70	—	—	—	—	—	—	—	—	—	70
71	34	34	111	46	5	6	5	26	10	71
72	—	—	—	—	—	—	—	—	—	72
73	—	—	—	—	—	—	—	—	—	73
74	—	—	—	—	—	—	—	—	—	74
75	—	—	—	—	—	—	—	—	—	75
76	—	—	—	—	—	—	—	—	—	76
77	—	—	—	—	—	—	—	—	—	77
78	—	—	—	—	—	—	—	—	—	78
79	—	—	—	—	—	—	—	—	—	79
80	—	—	—	—	—	—	—	—	—	80
81	—	—	—	—	—	—	—	—	—	81
82	—	—	—	—	—	—	—	—	—	82
83	—	—	—	—	—	—	—	—	—	83
84	—	—	—	—	—	—	—	—	—	84
85	3	3	4	—	—	—	—	—	—	85
86	—	—	—	—	—	—	—	—	—	86
87	—	—	—	—	—	—	—	—	—	87
88	11	11	17	—	1	1	1	3	—	88
89	—	—	—	—	—	—	—	—	—	89
90	—	—	—	—	—	—	—	—	—	90
91	—	—	—	—	—	—	—	—	—	91
92	—	—	—	—	—	—	—	—	—	92
93	—	—	—	—	—	—	—	—	—	93
94	—	—	—	—	—	—	—	—	—	94
Regno	128	128	359	141	36	42	36	132	61	

Segue: TAV. III — *Esercizi, addetti, forza motrice,* alla data di censimento

Segue: Classe XIII. — INDUSTRIE TESSILI

N. d'ordine	PROVINCE	231. - (A-I) PRODUZIONE DI TULLI, VELI, MERLETTI, RICAMI, ECC. — ESERCIZI INDUSTRIALI — ESERCIZI con e senza FORZA MOTRICE — CENSITI — N. Esercizi	ATTIVI — N. Esercizi	ATTIVI — ADDETTI — In complesso	ATTIVI — ADDETTI — di cui operai	ESERCIZI con FORZA MOTRICE — CENSITI — N. Esercizi	CENSITI — Potenza C V	ATTIVI — N. Esercizi	ATTIVI — ADDETTI — In complesso	ATTIVI — ADDETTI — di cui operai	ESERCIZI ARTIGIANI — ESERCIZI con e senza FORZA MOTRICE — CENSITI — N. Esercizi	ATTIVI — N. Esercizi	ATTIVI — ADDETTI — In complesso	ATTIVI — ADDETTI — di cui operai	ESERCIZI con FORZA MOTRICE — CENSITI — N. Esercizi	CENSITI — Potenza C V	ATTIVI — N. Esercizi	ATTIVI — ADDETTI — In complesso	ATTIVI — ADDETTI — di cui operai
1	2	3	4	5	6	7	8	9	10	11	12	13	14	15	16	17	18	19	20
1	Alessandria	4	4	58	57	2	4	2	33	32	128	128	138	5	5	3	5	8	—
2	Aosta	—	—	—	—	—	—	—	—	—	18	18	18	—	—	—	—	—	—
3	Asti	—	—	—	—	—	—	—	—	—	54	54	111	1	2	2	2	3	1
4	Cuneo	1	1	42	40	1	33	1	42	40	48	48	76	—	1	1	1	1	—
5	Novara	16	16	469	459	16	110	16	469	459	55	55	64	—	5	3	5	13	5
6	Torino	41	40	3.692	3.603	26	2.556	25	3.340	3.273	147	147	373	124	22	20	22	64	31
7	Vercelli	4	4	179	176	3	88	3	179	176	76	76	76	—	4	1	4	4	—
8	Genova	1	1	1	—	1	1	1	1	—	106	106	143	21	2	2	2	3	—
9	Imperia	—	—	—	—	—	—	—	—	—	10	10	11	—	2	2	2	3	—
10	La Spezia	—	—	—	—	—	—	—	—	—	17	17	26	6	1	1	1	2	—
11	Savona	—	—	—	—	—	—	—	—	—	12	12	16	3	2	2	2	3	1
12	Bergamo	5	5	634	624	4	322	4	613	604	49	49	62	8	3	2	3	5	2
13	Brescia	6	6	113	104	2	11	2	44	41	53	53	70	12	4	2	4	8	3
14	Como	30	30	713	656	12	231	12	598	569	63	63	94	7	6	5	6	12	—
15	Cremona	3	3	273	258	1	64	1	245	231	54	54	60	—	—	—	—	—	—
16	Mantova	—	—	—	—	—	—	—	—	—	99	99	107	1	1	1	1	1	—
17	Milano	70	69	3.301	3.152	58	1.134	58	3.001	2.863	287	286	465	116	46	15	46	90	26
18	Pavia	1	1	8	8	—	—	—	—	—	99	99	101	—	1	1	1	1	—
19	Sondrio	—	—	—	—	—	—	—	—	—	12	12	12	—	—	—	—	—	—
20	Varese	44	44	1.667	1.621	43	677	43	1.657	1.611	27	27	77	25	13	12	13	58	25
21	Bolzano	—	—	—	—	—	—	—	—	—	41	41	67	15	2	2	2	3	—
22	Trento	2	2	192	184	2	147	2	192	184	13	13	67	52	—	—	—	—	—
23	Belluno	—	—	—	—	—	—	—	—	—	15	15	16	1	—	—	—	—	—
24	Padova	4	4	32	28	—	—	—	—	—	102	101	190	38	2	1	2	5	2
25	Rovigo	—	—	—	—	—	—	—	—	—	62	61	73	3	2	1	2	2	—
26	Treviso	1	1	5	5	—	—	—	—	—	67	67	97	22	1	1	1	1	—
27	Udine	—	—	—	—	—	—	—	—	—	20	19	40	14	—	—	—	—	—
28	Venezia	13	13	286	273	—	—	—	—	—	91	91	162	44	1	1	1	1	—
29	Verona	4	4	200	191	1	27	1	171	165	38	38	64	8	1	1	1	3	2
30	Vicenza	—	—	—	—	—	—	—	—	—	36	36	40	2	1	1	1	1	—
31	Carnaro	—	—	—	—	—	—	—	—	—	16	16	28	6	1	3	1	3	1
32	Gorizia	—	—	—	—	—	—	—	—	—	200	200	270	—	—	—	—	—	—
33	Istria	1	1	11	10	—	—	—	—	—	5	4	4	—	—	—	—	—	—
34	Trieste	—	—	—	—	—	—	—	—	—	59	59	87	22	5	3	5	18	12
35	Zara	—	—	—	—	—	—	—	—	—	7	7	22	—	—	—	—	—	—
36	Bologna	3	3	20	16	3	6	3	20	16	87	87	97	6	3	2	3	5	—
37	Ferrara	—	—	—	—	—	—	—	—	—	23	23	78	53	1	1	1	16	15
38	Forlì	1	—	—	—	—	—	—	—	—	37	37	51	1	—	—	—	—	—
39	Modena	—	—	—	—	—	—	—	—	—	48	48	81	—	1	1	1	1	—
40	Parma	—	—	—	—	—	—	—	—	—	38	38	50	8	3	2	3	14	8
41	Piacenza	—	—	—	—	—	—	—	—	—	18	18	31	1	—	—	—	—	—
42	Ravenna	—	—	—	—	—	—	—	—	—	29	29	64	29	1	1	1	1	—
43	Reggio nell'Emilia	—	—	—	—	—	—	—	—	—	15	15	21	5	—	—	—	—	—
44	Apuania	—	—	—	—	—	—	—	—	—	10	10	10	—	—	—	—	—	—
45	Arezzo	3	3	24	23	1	1	1	14	14	36	35	52	7	—	—	—	—	—
46	Firenze	26	26	155	144	2	4	2	19	19	269	269	578	115	6	2	6	16	5
47	Grosseto	—	—	—	—	—	—	—	—	—	16	16	16	—	—	—	—	—	—
48	Livorno	—	—	—	—	—	—	—	—	—	14	14	15	1	—	—	—	—	—
49	Lucca	1	1	43	42	1	18	1	43	42	16	16	24	7	—	—	—	—	—
50	Pisa	1	1	8	8	1	7	1	8	8	58	58	62	2	1	1	1	1	—
51	Pistoia	40	40	39	7	—	—	—	—	—	76	76	103	2	—	—	—	—	—
52	Siena	2	2	25	24	—	—	—	—	—	22	22	25	—	—	—	—	—	—
53	Ancona	1	1	10	9	—	—	—	—	—	85	83	101	7	1	1	1	2	1
54	Ascoli Piceno	3	3	3	—	—	—	—	—	—	45	44	49	—	—	—	—	—	—
55	Macerata	—	—	—	—	—	—	—	—	—	67	67	80	—	1	1	1	1	—
56	Pesaro e Urbino	1	1	19	18	1	5	1	19	18	46	46	59	10	—	—	—	—	—
57	Perugia	3	3	66	64	—	—	—	—	—	102	102	176	16	1	1	1	1	—
58	Terni	2	2	23	18	—	—	—	—	—	23	23	24	—	—	—	—	—	—
59	Frosinone	—	—	—	—	—	—	—	—	—	9	9	14	—	—	—	—	—	—
60	Littoria	—	—	—	—	—	—	—	—	—	—	—	—	—	—	—	—	—	—
61	Rieti	—	—	—	—	—	—	—	—	—	7	7	37	30	—	—	—	—	—
62	Roma	3	3	51	48	—	—	—	—	—	37	36	62	20	2	16	2	2	—
63	Viterbo	—	—	—	—	—	—	—	—	—	8	8	9	1	—	—	—	—	—
64	Campobasso	—	—	—	—	—	—	—	—	—	32	32	39	—	—	—	—	—	—
65	Chieti	—	—	—	—	—	—	—	—	—	28	28	29	1	—	—	—	—	—
66	L'Aquila	—	—	—	—	—	—	—	—	—	61	61	103	18	—	—	—	—	—
67	Pescara	—	—	—	—	—	—	—	—	—	40	39	40	—	—	—	—	—	—
68	Teramo	1	1	18	15	—	—	—	—	—	36	36	45	—	—	—	—	—	—
69	Avellino	—	—	—	—	—	—	—	—	—	43	43	51	—	—	—	—	—	—
70	Benevento	—	—	—	—	—	—	—	—	—	23	23	26	—	—	—	—	—	—
71	Napoli	3	3	76	74	2	14	2	50	49	86	86	153	44	1	1	1	1	—
72	Salerno	—	—	—	—	—	—	—	—	—	44	43	54	8	—	—	—	—	—
73	Bari	5	5	29	28	—	—	—	—	—	207	205	297	18	—	—	—	—	—
74	Brindisi	—	—	—	—	—	—	—	—	—	17	17	26	—	—	—	—	—	—
75	Foggia	—	—	—	—	—	—	—	—	—	73	73	129	6	—	—	—	—	—
76	Ionio	—	—	—	—	—	—	—	—	—	15	15	15	—	—	—	—	—	—
77	Lecce	—	—	—	—	—	—	—	—	—	113	112	134	7	—	—	—	—	—
78	Matera	—	—	—	—	—	—	—	—	—	15	15	15	—	—	—	—	—	—
79	Potenza	—	—	—	—	—	—	—	—	—	5	5	5	—	—	—	—	—	—
80	Catanzaro	—	—	—	—	—	—	—	—	—	18	18	24	—	—	—	—	—	—
81	Cosenza	—	—	—	—	—	—	—	—	—	6	6	9	—	—	—	—	—	—
82	Reggio di Calabria	2	2	124	115	—	—	—	—	—	51	51	58	—	—	—	—	—	—
83	Agrigento	—	—	—	—	—	—	—	—	—	20	19	44	—	—	—	—	—	—
84	Caltanissetta	—	—	—	—	—	—	—	—	—	23	23	60	—	—	—	—	—	—
85	Catania	—	—	—	—	—	—	—	—	—	79	79	164	2	—	—	—	—	—
86	Enna	—	—	—	—	—	—	—	—	—	21	21	25	1	—	—	—	—	—
87	Messina	—	—	—	—	—	—	—	—	—	36	36	89	22	—	—	—	—	—
88	Palermo	4	4	27	24	1	1	1	4	4	121	121	315	103	1	1	1	1	—
89	Ragusa	4	4	15	11	—	—	—	—	—	25	24	34	1	—	—	—	—	—
90	Siracusa	—	—	—	—	—	—	—	—	—	15	15	16	—	—	—	—	—	—
91	Trapani	2	2	40	40	—	—	—	—	—	44	44	63	—	—	—	—	—	—
92	Cagliari	—	—	—	—	—	—	—	—	—	26	26	85	7	—	—	—	—	—
93	Nuoro	—	—	—	—	—	—	—	—	—	8	8	8	—	—	—	—	—	—
94	Sassari	—	—	—	—	—	—	—	—	—	15	15	28	3	—	—	—	—	—
	REGNO	362	359	12.691	12.177	184	5.461	183	10.762	10.418	4.773	4.756	7.479	1.118	159	120	159	378	140

N. d'ordine	232. - (I) VERNICIATURA TESSUTI, FABBRICHE TELE CERATE E LINOLEUM — ESERCIZI con e senza FORZA MOTRICE — CENSITI — N. Esercizi	ATTIVI — N. Esercizi	ATTIVI — ADDETTI — In complesso	ATTIVI — ADDETTI — di cui operai	ESERCIZI con FORZA MOTRICE — CENSITI — N. Esercizi	CENSITI — Potenza C V	ATTIVI — N. Esercizi	ATTIVI — ADDETTI — In complesso	ATTIVI — ADDETTI — di cui operai	233. (I) FABBRICHE DI TAPPETI DA TERRA — ESERCIZI con e senza FORZA MOTRICE — CENSITI — N. Esercizi	ATTIVI — N. Esercizi	ATTIVI — ADDETTI — In complesso	ATTIVI — ADDETTI — di cui operai	ESERCIZI con FORZA MOTRICE — CENSITI — N. Esercizi	CENSITI — Potenza C V	ATTIVI — N. Esercizi	ATTIVI — ADDETTI — In complesso	ATTIVI — ADDETTI — di cui operai	234. - (I) PRODUZIONE DI ACCESSORI NON METALLICI PER FILATURA E TESSITURA — ESERCIZI con e senza FORZA MOTRICE — CENSITI — N. Esercizi	ATTIVI — N. Esercizi	ATTIVI — ADDETTI — In complesso	ATTIVI — ADDETTI — di cui operai	ESERCIZI con FORZA MOTRICE — CENSITI — N. Esercizi	CENSITI — Potenza C V	ATTIVI — N. Esercizi	ATTIVI — ADDETTI — In complesso	ATTIVI — ADDETTI — di cui operai	N. d'ordine
21	22	23	24	25	26	27	28	29	30	31	32	33	34	35	36	37	38	39	40	41	42	43	44	45	46	47	48			
—	—	—	—	—	—	—	—	—	—	—	—	—	—	—	—	—	—	—	—	—	—	—	—	—	—	—	—	1		
1	1	133	130	1	453	1	133	130	1	—	—	—	—	—	—	—	—	—	—	—	—	—	—	—	—	—	—	2		
—	—	—	—	—	—	—	—	—	—	—	—	—	—	—	—	—	—	—	—	—	—	—	—	—	—	—	—	3		
—	—	—	—	—	—	—	—	—	3	3	106	105	2	91	2	105	105	—	—	—	—	—	—	—	—	—	—	4		
3	3	63	57	3	178	3	63	57	5	5	1.267	1.247	4	1.094	4	1.256	1.236	12	12	502	489	12	362	12	502	480	5	5		
—	—	—	—	—	—	—	—	—	1	1	794	781	1	381	1	794	781	1	1	6	6	1	2	1	6	6	6	6		
—	—	—	—	—	—	—	—	—	2	2	25	24	2	4	2	25	24	13	13	205	197	12	194	12	204	196	7	7		
—	—	—	—	—	—	—	—	—	—	—	—	—	—	—	—	—	—	—	—	—	—	—	—	—	—	—	—	8		
—	—	—	—	—	—	—	—	—	—	—	—	—	—	—	—	—	—	—	—	—	—	—	—	—	—	—	—	9		
—	—	—	—	—	—	—	—	—	—	—	—	—	—	—	—	—	—	—	—	—	—	—	—	—	—	—	—	10		
—	—	—	—	—	—	—	—	—	—	—	—	—	—	—	—	—	—	—	—	—	—	—	—	—	—	—	—	11		
1	1	82	74	1	115	1	82	74	—	—	—	—	—	—	—	—	—	9	9	79	63	9	38	9	79	63	12	12		
—	—	—	—	—	—	—	—	—	—	—	—	—	—	—	—	—	—	—	—	—	—	—	—	—	—	—	—	13		
1	1	213	207	1	296	1	213	207	4	4	491	486	2	252	2	482	479	17	17	136	111	14	120	14	128	105	14	14		
—	—	—	—	—	—	—	—	—	—	—	—	—	—	—	—	—	—	—	—	—	—	—	—	—	—	—	—	15		
1	1	4	4	—	—	—	—	—	—	—	—	—	—	—	—	—	—	—	—	—	—	—	—	—	—	—	—	16		
8	8	98	93	7	127	7	97	92	8	8	60	52	1	14	1	34	33	23	22	511	490	17	565	16	505	480	17	17		
—	—	—	—	—	—	—	—	—	1	1	65	62	1	14	1	65	62	—	—	—	—	—	—	—	—	—	—	18		
—	—	—	—	—	—	—	—	—	61	61	73	—	—	—	—	—	—	1	1	8	7	1	20	1	8	7	19	19		
2	2	32	31	2	87	2	32	31	3	3	15	14	2	13	2	10	10	10	9	201	181	10	187	9	201	181	20	20		
—	—	—	—	—	—	—	—	—	—	—	—	—	—	—	—	—	—	—	—	—	—	—	—	—	—	—	—	21		
—	—	—	—	—	—	—	—	—	—	—	—	—	—	—	—	—	—	—	—	—	—	—	—	—	—	—	—	22		
—	—	—	—	—	—	—	—	—	1	1	30	29	—	—	—	—	—	—	—	—	—	—	—	—	—	—	—	23		
—	—	—	—	—	—	—	—	—	—	—	—	—	—	—	—	—	—	—	—	—	—	—	—	—	—	—	—	24		
—	—	—	—	—	—	—	—	—	—	—	—	—	—	—	—	—	—	—	—	—	—	—	—	—	—	—	—	25		
—	—	—	—	—	—	—	—	—	2	2	18	18	1	7	1	18	18	—	—	—	—	—	—	—	—	—	—	26		
—	—	—	—	—	—	—	—	—	—	—	—	—	—	—	—	—	—	—	—	—	—	—	—	—	—	—	—	27		
—	—	—	—	—	—	—	—	—	1	1	63	61	1	32	1	63	61	—	—	—	—	—	—	—	—	—	—	28		
—	—	—	—	—	—	—	—	—	1	1	2	—	—	—	—	—	—	—	—	—	—	—	—	—	—	—	—	29		
—	—	—	—	—	—	—	—	—	—	—	—	—	—	—	—	—	—	7	7	848	826	6	749	6	847	826	30	30		
1	1	1	—	1	1	1	1	—	1	1	1	—	—	—	—	—	—	—	—	—	—	—	—	—	—	—	—	31		
—	—	—	—	—	—	—	—	—	—	—	—	—	—	—	—	—	—	—	—	—	—	—	—	—	—	—	—	32		
—	—	—	—	—	—	—	—	—	2	2	47	45	—	—	—	—	—	—	—	—	—	—	—	—	—	—	—	33		
—	—	—	—	—	—	—	—	—	6	6	20	8	—	—	—	—	—	—	—	—	—	—	—	—	—	—	—	34		
—	—	—	—	—	—	—	—	—	—	—	—	—	—	—	—	—	—	—	—	—	—	—	—	—	—	—	—	35		
—	—	—	—	—	—	—	—	—	—	—	—	—	—	—	—	—	—	—	—	—	—	—	—	—	—	—	—	36		
—	—	—	—	—	—	—	—	—	—	—	—	—	—	—	—	—	—	—	—	—	—	—	—	—	—	—	—	37		
1	1	20	17	1	41	1	20	17	—	—	—	—	—	—	—	—	—	—	—	—	—	—	—	—	—	—	—	38		
—	—	—	—	—	—	—	—	—	—	—	—	—	—	—	—	—	—	—	—	—	—	—	—	—	—	—	—	39		
—	—	—	—	—	—	—	—	—	—	—	—	—	—	—	—	—	—	—	—	—	—	—	—	—	—	—	—	40		
1	1	18	17	1	26	1	18	17	—	—	—	—	—	—	—	—	—	—	—	—	—	—	—	—	—	—	—	41		
1	1	18	17	1	44	1	18	17	—	—	—	—	—	—	—	—	—	—	—	—	—	—	—	—	—	—	—	42		
—	—	—	—	—	—	—	—	—	—	—	—	—	—	—	—	—	—	—	—	—	—	—	—	—	—	—	—	43		
—	—	—	—	—	—	—	—	—	—	—	—	—	—	—	—	—	—	—	—	—	—	—	—	—	—	—	—	44		
—	—	—	—	—	—	—	—	—	—	—	—	—	—	—	—	—	—	—	—	—	—	—	—	—	—	—	—	45		
5	4	40	37	4	49	3	39	37	7	7	214	200	2	36	2	73	69	2	2	26	26	2	19	2	29	26	46	46		
—	—	—	—	—	—	—	—	—	—	—	—	—	—	—	—	—	—	—	—	—	—	—	—	—	—	—	—	47		
—	—	—	—	—	—	—	—	—	—	—	—	—	—	—	—	—	—	—	—	—	—	—	—	—	—	—	—	48		
—	—	—	—	—	—	—	—	—	—	—	—	—	—	—	—	—	—	8	8	152	146	8	172	8	152	146	49	49		
6	6	6	—	—	—	—	—	—	1	1	3	—	—	—	—	—	—	1	1	31	30	1	43	1	31	30	50	50		
—	—	—	—	—	—	—	—	—	—	—	—	—	—	—	—	—	—	—	—	—	—	—	—	—	—	—	—	51		
—	—	—	—	—	—	—	—	—	1	1	1	—	—	—	—	—	—	—	—	—	—	—	—	—	—	—	—	52		
—	—	—	—	—	—	—	—	—	—	—	—	—	—	—	—	—	—	—	—	—	—	—	—	—	—	—	—	53		
—	—	—	—	—	—	—	—	—	—	—	—	—	—	—	—	—	—	—	—	—	—	—	—	—	—	—	—	54		
—	—	—	—	—	—	—	—	—	—	—	—	—	—	—	—	—	—	—	—	—	—	—	—	—	—	—	—	55		
—	—	—	—	—	—	—	—	—	—	—	—	—	—	—	—	—	—	—	—	—	—	—	—	—	—	—	—	56		
—	—	—	—	—	—	—	—	—	—	—	—	—	—	—	—	—	—	—	—	—	—	—	—	—	—	—	—	57		
1	1	369	327	1	2.199	1	369	327	—	—	—	—	—	—	—	—	—	—	—	—	—	—	—	—	—	—	—	58		
—	—	—	—	—	—	—	—	—	5	5	7	2	—	—	—	—	—	—	—	—	—	—	—	—	—	—	—	59		
—	—	—	—	—	—	—	—	—	—	—	—	—	—	—	—	—	—	—	—	—	—	—	—	—	—	—	—	60		
—	—	—	—	—	—	—	—	—	—	—	—	—	—	—	—	—	—	—	—	—	—	—	—	—	—	—	—	61		
—	—	—	—	—	—	—	—	—	—	—	—	—	—	—	—	—	—	—	—	—	—	—	—	—	—	—	—	62		
—	—	—	—	—	—	—	—	—	—	—	—	—	—	—	—	—	—	—	—	—	—	—	—	—	—	—	—	63		
—	—	—	—	—	—	—	—	—	—	—	—	—	—	—	—	—	—	—	—	—	—	—	—	—	—	—	—	64		
—	—	—	—	—	—	—	—	—	—	—	—	—	—	—	—	—	—	—	—	—	—	—	—	—	—	—	—	65		
—	—	—	—	—	—	—	—	—	—	—	—	—	—	—	—	—	—	—	—	—	—	—	—	—	—	—	—	66		
—	—	—	—	—	—	—	—	—	—	—	—	—	—	—	—	—	—	—	—	—	—	—	—	—	—	—	—	67		
—	—	—	—	—	—	—	—	—	—	—	—	—	—	—	—	—	—	—	—	—	—	—	—	—	—	—	—	68		
—	—	—	—	—	—	—	—	—	—	—	—	—	—	—	—	—	—	—	—	—	—	—	—	—	—	—	—	69		
—	—	—	—	—	—	—	—	—	—	—	—	—	—	—	—	—	—	—	—	—	—	—	—	—	—	—	—	70		
—	—	—	—	—	—	—	—	—	—	—	—	—	—	—	—	—	—	—	—	—	—	—	—	—	—	—	—	71		
—	—	—	—	—	—	—	—	—	—	—	—	—	—	—	—	—	—	1	1	19	18	1	15	1	19	18	72	72		
—	—	—	—	—	—	—	—	—	—	—	—	—	—	—	—	—	—	—	—	—	—	—	—	—	—	—	—	73		
—	—	—	—	—	—	—	—	—	—	—	—	—	—	—	—	—	—	—	—	—	—	—	—	—	—	—	—	74		
—	—	—	—	—	—	—	—	—	—	—	—	—	—	—	—	—	—	—	—	—	—	—	—	—	—	—	—	75		
—	—	—	—	—	—	—	—	—	—	—	—	—	—	—	—	—	—	—	—	—	—	—	—	—	—	—	—	76		
—	—	—	—	—	—	—	—	—	—	—	—	—	—	—	—	—	—	1	1	1	—	—	—	—	—	—	—	77		
—	—	—	—	—	—	—	—	—	—	—	—	—	—	—	—	—	—	—	—	—	—	—	—	—	—	—	—	78		
—	—	—	—	—	—	—	—	—	—	—	—	—	—	—	—	—	—	—	—	—	—	—	—	—	—	—	—	79		
—	—	—	—	—	—	—	—	—	—	—	—	—	—	—	—	—	—	—	—	—	—	—	—	—	—	—	—	80		
—	—	—	—	—	—	—	—	—	—	—	—	—	—	—	—	—	—	—	—	—	—	—	—	—	—	—	—	81		
—	—	—	—	—	—	—	—	—	—	—	—	—	—	—	—	—	—	—	—	—	—	—	—	—	—	—	—	82		
2	2	2	—	—	—	—	—	—	—	—	—	—	—	—	—	—	—	—	—	—	—	—	—	—	—	—	—	83		
1	1	1	—	—	—	—	—	—	—	—	—	—	—	—	—	—	—	—	—	—	—	—	—	—	—	—	—	84		
1	1	4	2	—	—	—	—	—	—	—	—	—	—	—	—	—	—	—	—	—	—	—	—	—	—	—	—	85		
—	—	—	—	—	—	—	—	—	1	1	1	—	—	—	—	—	—	—	—	—	—	—	—	—	—	—	—	86		
—	—	—	—	—	—	—	—	—	1	1	1	—	—	—	—	—	—	—	—	—	—	—	—	—	—	—	—	87		
—	—	—	—	—	—	—	—	—	—	—	—	—	—	—	—	—	—	—	—	—	—	—	—	—	—	—	—	88		
—	—	—	—	—	—	—	—	—	—	—	—	—	—	—	—	—	—	—	—	—	—	—	—	—	—	—	—	89		
—	—	—	—	—	—	—	—	—	—	—	—	—	—	—	—	—	—	—	—	—	—	—	—	—	—	—	—	90		
1	1	10	9	—	—	—	—	—	30	30	34	—	—	—	—	—	—	—	—	—	—	—	—	—	—	—	—	91		
—	—	—	—	—	—	—	—	—	6	6	6	—	—	—	—	—	—	—	—	—	—	—	—	—	—	—	—	92		
—	—	—	—	—	—	—	—	—	7	7	11	—	—	—	—	—	—	—	—	—	—	—	—	—	—	—	—	93		
—	—	—	—	—	—	—	—	—	19	19	30	4	—	—	—	—	—	—	—	—	—	—	—	—	—	—	—	94		
38	37	1.114	1.022	24	3.616	23	1.035	1.006	181	180	3.385	3.188	19	1.938	19	2.923	2.878	106	104	2.723	2.590	94	2.486	92	2.711	2.582				

Segue: TAV. III

Esercizi, addetti, forza motrice, alla data di censimento

Segue: Classe XIII. — INDUSTRIE TESSILI

235. - (I) FABBRICHE DI NASTRI E TESSUTI ELASTICI — **236.** - (I) FILATURA E TESSITURA DELL'AMIANTO

N. d'ordine	PROVINCE	235. Esercizi con e senza forza motrice — Censiti — N. Esercizi	235. Esercizi con e senza f. m. — Attivi — N. Esercizi	235. Esercizi con e senza f. m. — Attivi — Addetti in complesso	235. Esercizi con e senza f. m. — Attivi — Addetti di cui operai	235. Esercizi con forza motrice — Censiti — N. Esercizi	235. Esercizi con f. m. — Censiti — Potenza C V	235. Esercizi con f. m. — Attivi — N. Esercizi	235. Esercizi con f. m. — Attivi — Addetti in complesso	235. Esercizi con f. m. — Attivi — Addetti di cui operai	236. Esercizi con e senza forza motrice — Censiti — N. Esercizi	236. Esercizi con e senza f. m. — Attivi — N. Esercizi	236. Esercizi con e senza f. m. — Attivi — Addetti in complesso	236. Esercizi con e senza f. m. — Attivi — Addetti di cui operai	236. Esercizi con forza motrice — Censiti — N. Esercizi	236. Esercizi con f. m. — Censiti — Potenza C V	236. Esercizi con f. m. — Attivi — N. Esercizi	236. Esercizi con f. m. — Attivi — Addetti in complesso	236. Esercizi con f. m. — Attivi — Addetti di cui operai
1	2	3	4	5	6	7	8	9	10	11	12	13	14	15	16	17	18	19	20
1	Alessandria	—	—	—	—	—	—	—	—	—	—	—	—	—	—	—	—	—	—
2	Aosta	—	—	—	—	—	—	—	—	—	—	—	—	—	—	—	—	—	—
3	Asti	—	—	—	—	—	—	—	—	—	—	—	—	—	—	—	—	—	—
4	Cuneo	—	—	—	—	—	—	—	—	—	—	—	—	—	—	—	—	—	—
5	Novara	4	4	289	286	4	43	4	289	286	—	—	—	—	—	—	—	—	—
6	Torino	8	8	215	203	8	56	8	215	203	7	7	825	809	6	1.214	6	712	696
7	Vercelli	1	1	2	—	1	2	1	2	—	—	—	—	—	—	—	—	—	—
8	Genova	1	1	3	—	1	1	1	3	—	—	—	—	—	—	—	—	—	—
9	Imperia	—	—	—	—	—	—	—	—	—	—	—	—	—	—	—	—	—	—
10	La Spezia	—	—	—	—	—	—	—	—	—	—	—	—	—	—	—	—	—	—
11	Savona	—	—	—	—	—	—	—	—	—	—	—	—	—	—	—	—	—	—
12	Bergamo	1	1	289	282	1	213	1	289	282	1	1	42	41	1	38	1	42	41
13	Brescia	—	—	—	—	—	—	—	—	—	—	—	—	—	—	—	—	—	—
14	Como	7	7	593	571	7	261	7	593	571	—	—	—	—	—	—	—	—	—
15	Cremona	—	—	—	—	—	—	—	—	—	—	—	—	—	—	—	—	—	—
16	Mantova	—	—	—	—	—	—	—	—	—	—	—	—	—	—	—	—	—	—
17	Milano	20	19	1.488	1.424	19	598	19	1.488	1.424	6	6	59	56	5	52	5	55	53
18	Pavia	—	—	—	—	—	—	—	—	—	—	—	—	—	—	—	—	—	—
19	Sondrio	—	—	—	—	—	—	—	—	—	—	—	—	—	—	—	—	—	—
20	Varese	6	6	281	267	6	70	6	281	267	—	—	—	—	—	—	—	—	—
21	Bolzano	—	—	—	—	—	—	—	—	—	—	—	—	—	—	—	—	—	—
22	Trento	—	—	—	—	—	—	—	—	—	—	—	—	—	—	—	—	—	—
23	Belluno	1	1	181	174	1	63	1	181	174	—	—	—	—	—	—	—	—	—
24	Padova	—	—	—	—	—	—	—	—	—	—	—	—	—	—	—	—	—	—
25	Rovigo	—	—	—	—	—	—	—	—	—	—	—	—	—	—	—	—	—	—
26	Treviso	—	—	—	—	—	—	—	—	—	—	—	—	—	—	—	—	—	—
27	Udine	—	—	—	—	—	—	—	—	—	—	—	—	—	—	—	—	—	—
28	Venezia	—	—	—	—	—	—	—	—	—	—	—	—	—	—	—	—	—	—
29	Verona	—	—	—	—	—	—	—	—	—	—	—	—	—	—	—	—	—	—
30	Vicenza	—	—	—	—	—	—	—	—	—	—	—	—	—	—	—	—	—	—
31	Carnaro	—	—	—	—	—	—	—	—	—	—	—	—	—	—	—	—	—	—
32	Gorizia	—	—	—	—	—	—	—	—	—	—	—	—	—	—	—	—	—	—
33	Istria	—	—	—	—	—	—	—	—	—	—	—	—	—	—	—	—	—	—
34	Trieste	—	—	—	—	—	—	—	—	—	—	—	—	—	—	—	—	—	—
35	Zara	—	—	—	—	—	—	—	—	—	—	—	—	—	—	—	—	—	—
36	Bologna	—	—	—	—	—	—	—	—	—	—	—	—	—	—	—	—	—	—
37	Ferrara	—	—	—	—	—	—	—	—	—	—	—	—	—	—	—	—	—	—
38	Forlì	—	—	—	—	—	—	—	—	—	—	—	—	—	—	—	—	—	—
39	Modena	—	—	—	—	—	—	—	—	—	—	—	—	—	—	—	—	—	—
40	Parma	—	—	—	—	—	—	—	—	—	—	—	—	—	—	—	—	—	—
41	Piacenza	—	—	—	—	—	—	—	—	—	—	—	—	—	—	—	—	—	—
42	Ravenna	—	—	—	—	—	—	—	—	—	—	—	—	—	—	—	—	—	—
43	Reggio nell'Emilia	—	—	—	—	—	—	—	—	—	—	—	—	—	—	—	—	—	—
44	Apuania	—	—	—	—	—	—	—	—	—	—	—	—	—	—	—	—	—	—
45	Arezzo	—	—	—	—	—	—	—	—	—	—	—	—	—	—	—	—	—	—
46	Firenze	—	—	—	—	—	—	—	—	—	—	—	—	—	—	—	—	—	—
47	Grosseto	—	—	—	—	—	—	—	—	—	—	—	—	—	—	—	—	—	—
48	Livorno	—	—	—	—	—	—	—	—	—	—	—	—	—	—	—	—	—	—
49	Lucca	—	—	—	—	—	—	—	—	—	—	—	—	—	—	—	—	—	—
50	Pisa	—	—	—	—	—	—	—	—	—	—	—	—	—	—	—	—	—	—
51	Pistoia	—	—	—	—	—	—	—	—	—	—	—	—	—	—	—	—	—	—
52	Siena	—	—	—	—	—	—	—	—	—	—	—	—	—	—	—	—	—	—
53	Ancona	—	—	—	—	—	—	—	—	—	—	—	—	—	—	—	—	—	—
54	Ascoli Piceno	—	—	—	—	—	—	—	—	—	—	—	—	—	—	—	—	—	—
55	Macerata	—	—	—	—	—	—	—	—	—	—	—	—	—	—	—	—	—	—
56	Pesaro e Urbino	—	—	—	—	—	—	—	—	—	—	—	—	—	—	—	—	—	—
57	Perugia	—	—	—	—	—	—	—	—	—	—	—	—	—	—	—	—	—	—
58	Terni	—	—	—	—	—	—	—	—	—	—	—	—	—	—	—	—	—	—
59	Frosinone	—	—	—	—	—	—	—	—	—	—	—	—	—	—	—	—	—	—
60	Littoria	—	—	—	—	—	—	—	—	—	—	—	—	—	—	—	—	—	—
61	Rieti	—	—	—	—	—	—	—	—	—	—	—	—	—	—	—	—	—	—
62	Roma	—	—	—	—	—	—	—	—	—	—	—	—	—	—	—	—	—	—
63	Viterbo	—	—	—	—	—	—	—	—	—	—	—	—	—	—	—	—	—	—
64	Campobasso	—	—	—	—	—	—	—	—	—	—	—	—	—	—	—	—	—	—
65	Chieti	—	—	—	—	—	—	—	—	—	—	—	—	—	—	—	—	—	—
66	L'Aquila	—	—	—	—	—	—	—	—	—	—	—	—	—	—	—	—	—	—
67	Pescara	—	—	—	—	—	—	—	—	—	—	—	—	—	—	—	—	—	—
68	Teramo	—	—	—	—	—	—	—	—	—	—	—	—	—	—	—	—	—	—
69	Avellino	—	—	—	—	—	—	—	—	—	—	—	—	—	—	—	—	—	—
70	Benevento	—	—	—	—	—	—	—	—	—	—	—	—	—	—	—	—	—	—
71	Napoli	—	—	—	—	—	—	—	—	—	—	—	—	—	—	—	—	—	—
72	Salerno	—	—	—	—	—	—	—	—	—	—	—	—	—	—	—	—	—	—
73	Bari	—	—	—	—	—	—	—	—	—	—	—	—	—	—	—	—	—	—
74	Brindisi	—	—	—	—	—	—	—	—	—	—	—	—	—	—	—	—	—	—
75	Foggia	—	—	—	—	—	—	—	—	—	—	—	—	—	—	—	—	—	—
76	Ionio	—	—	—	—	—	—	—	—	—	—	—	—	—	—	—	—	—	—
77	Lecce	—	—	—	—	—	—	—	—	—	—	—	—	—	—	—	—	—	—
78	Matera	—	—	—	—	—	—	—	—	—	—	—	—	—	—	—	—	—	—
79	Potenza	—	—	—	—	—	—	—	—	—	—	—	—	—	—	—	—	—	—
80	Catanzaro	—	—	—	—	—	—	—	—	—	—	—	—	—	—	—	—	—	—
81	Cosenza	—	—	—	—	—	—	—	—	—	—	—	—	—	—	—	—	—	—
82	Reggio di Calabria	—	—	—	—	—	—	—	—	—	—	—	—	—	—	—	—	—	—
83	Agrigento	—	—	—	—	—	—	—	—	—	—	—	—	—	—	—	—	—	—
84	Caltanissetta	—	—	—	—	—	—	—	—	—	—	—	—	—	—	—	—	—	—
85	Catania	—	—	—	—	—	—	—	—	—	—	—	—	—	—	—	—	—	—
86	Enna	—	—	—	—	—	—	—	—	—	—	—	—	—	—	—	—	—	—
87	Messina	—	—	—	—	—	—	—	—	—	—	—	—	—	—	—	—	—	—
88	Palermo	—	—	—	—	—	—	—	—	—	—	—	—	—	—	—	—	—	—
89	Ragusa	—	—	—	—	—	—	—	—	—	—	—	—	—	—	—	—	—	—
90	Siracusa	—	—	—	—	—	—	—	—	—	—	—	—	—	—	—	—	—	—
91	Trapani	—	—	—	—	—	—	—	—	—	—	—	—	—	—	—	—	—	—
92	Cagliari	—	—	—	—	—	—	—	—	—	—	—	—	—	—	—	—	—	—
93	Nuoro	—	—	—	—	—	—	—	—	—	—	—	—	—	—	—	—	—	—
94	Sassari	—	—	—	—	—	—	—	—	—	—	—	—	—	—	—	—	—	—
	REGNO	**49**	**48**	**3.341**	**3.207**	**48**	**1.307**	**48**	**3.341**	**3.207**	**14**	**14**	**926**	**906**	**12**	**1.304**	**12**	**809**	**790**

237. - (I) TINTORIA, CANDEGGIO, STAMPA, MERCERIZZAZIONE, COESIONATURA

N. d'ordine	PROVINCE	Esercizi con e senza forza motrice — Censiti — N. Esercizi	Esercizi con e senza f. m. — Attivi — N. Esercizi	Esercizi con e senza f. m. — Attivi — Addetti in complesso	Esercizi con e senza f. m. — Attivi — Addetti di cui operai	Esercizi con forza motrice — Censiti — N. Esercizi	Esercizi con f. m. — Censiti — Potenza C V	Esercizi con f. m. — Attivi — N. Esercizi	Esercizi con f. m. — Attivi — Addetti in complesso	Esercizi con f. m. — Attivi — Addetti di cui operai
1	2	21	22	23	24	25	26	27	28	29
1	Alessandria	3	3	115	100	3	485	3	115	100
2	Aosta	2	2	246	235	1	250	1	212	202
3	Asti	1	1	3	3	—	—	—	—	—
4	Cuneo	5	4	207	193	4	839	3	205	191
5	Novara	28	26	2.090	1.995	27	5.160	25	2.089	1.995
6	Torino	82	77	3.447	3.356	62	5.675	61	3.110	3.029
7	Vercelli	130	127	5.744	5.623	101	8.751	101	5.105	4.990
8	Genova	16	15	210	203	12	653	11	188	184
9	Imperia	—	—	—	—	—	—	—	—	—
10	La Spezia	—	—	—	—	—	—	—	—	—
11	Savona	1	1	48	44	1	273	1	48	44
12	Bergamo	38	37	2.212	2.144	31	4.729	30	2.150	2.064
13	Brescia	20	18	1.189	1.160	15	1.847	14	1.156	1.128
14	Como	58	56	5.604	5.387	54	11.849	53	5.585	5.371
15	Cremona	1	1	4	2	1	2	1	4	2
16	Mantova	—	—	—	—	—	—	—	—	—
17	Milano	202	201	11.107	10.534	179	23.294	178	10.932	10.380
18	Pavia	6	5	260	257	5	556	5	260	257
19	Sondrio	3	3	42	40	2	2	2	—	—
20	Varese	102	102	8.273	7.989	101	21.754	101	8.271	7.989
21	Bolzano	6	6	24	21	4	122	4	21	19
22	Trento	3	3	5	5	3	18	3	5	5
23	Belluno	2	2	2	1	—	—	—	—	—
24	Padova	2	2	27	24	2	58	2	27	24
25	Rovigo	—	—	—	—	—	—	—	—	—
26	Treviso	16	16	153	152	13	395	13	142	141
27	Udine	12	12	175	167	4	327	4	157	154
28	Venezia	2	2	42	40	2	4	2	42	40
29	Verona	4	4	465	453	1	425	1	461	453
30	Vicenza	15	15	2.425	2.304	14	5.062	14	2.425	2.304
31	Carnaro	—	—	—	—	—	—	—	—	—
32	Gorizia	2	2	164	158	2	671	2	164	158
33	Istria	3	3	37	36	1	26	1	33	32
34	Trieste	1	1	5	4	1	3	1	5	4
35	Zara	1	1	—	—	—	—	—	—	—
36	Bologna	6	6	109	95	6	51	6	109	95
37	Ferrara	2	2	21	20	2	28	2	21	20
38	Forlì	14	14	127	106	2	118	2	105	102
39	Modena	1	1	1	—	1	2	1	1	—
40	Parma	—	—	—	—	—	—	—	—	—
41	Piacenza	1	1	—	—	1	13	1	—	—
42	Ravenna	2	2	5	2	—	—	—	—	—
43	Reggio nell'Emilia	1	1	13	12	1	22	1	13	12
44	Apuania	—	—	—	—	—	—	—	—	—
45	Arezzo	10	10	147	141	5	400	5	142	139
46	Firenze	81	80	2.491	2.349	71	4.567	70	2.402	2.268
47	Grosseto	—	—	—	—	—	—	—	—	—
48	Livorno	—	—	—	—	—	—	—	—	—
49	Lucca	17	14	346	343	13	744	11	339	336
50	Pisa	18	18	64	58	9	679	9	39	37
51	Pistoia	—	—	—	—	—	—	—	—	—
52	Siena	4	4	3	1	—	—	—	—	—
53	Ancona	6	6	12	6	3	8	3	7	3
54	Ascoli Piceno	12	12	17	5	2	3	2	6	5
55	Macerata	3	3	1	1	—	—	—	—	—
56	Pesaro e Urbino	3	3	3	—	—	—	—	—	—
57	Perugia	10	10	116	112	4	160	4	106	106
58	Terni	—	—	—	—	—	—	—	—	—
59	Frosinone	4	3	13	13	2	29	2	5	5
60	Littoria	—	—	—	—	—	—	—	—	—
61	Rieti	—	—	—	—	—	—	—	—	—
62	Roma	2	2	41	41	1	17	1	39	39
63	Viterbo	1	—	—	—	—	—	—	—	—
64	Campobasso	4	4	8	2	1	4	1	2	—
65	Chieti	37	37	65	21	5	31	5	22	19
66	L'Aquila	10	8	8	2	1	4	1	1	1
67	Pescara	8	8	17	3	—	—	—	—	—
68	Teramo	18	18	29	5	1	3	1	4	—
69	Avellino	—	—	—	—	—	—	—	—	—
70	Benevento	3	3	4	2	1	101	1	2	2
71	Napoli	25	24	309	273	13	1.121	13	280	254
72	Salerno	22	22	540	531	9	1.764	9	512	509
73	Bari	21	21	165	133	3	31	3	136	129
74	Brindisi	9	9	11	2	—	—	—	—	—
75	Foggia	2	2	3	—	—	—	—	—	—
76	Ionio	10	10	10	—	—	—	—	—	—
77	Lecce	4	4	8	3	—	—	—	—	—
78	Matera	2	2	2	—	—	—	—	—	—
79	Potenza	3	3	12	8	3	27	3	12	8
80	Catanzaro	10	10	10	—	2	9	2	2	—
81	Cosenza	6	6	4	—	1	17	1	—	—
82	Reggio di Calabria	14	14	16	—	1	3	1	1	—
83	Agrigento	1	1	1	—	—	—	—	—	—
84	Caltanissetta	—	—	—	—	—	—	—	—	—
85	Catania	7	7	95	85	5	96	5	92	84
86	Enna	—	—	—	—	—	—	—	—	—
87	Messina	3	3	3	—	—	—	—	—	—
88	Palermo	4	4	49	43	3	40	3	48	43
89	Ragusa	—	—	—	—	—	—	—	—	—
90	Siracusa	—	—	—	—	—	—	—	—	—
91	Trapani	1	1	1	—	—	—	—	—	—
92	Cagliari	4	4	4	—	—	—	—	—	—
93	Nuoro	2	2	3	—	2	10	2	3	—
94	Sassari	—	—	—	—	—	—	—	—	—
	REGNO	**1.195**	**1.167**	**49 232**	**47.048**	**830**	**103.332**	**808**	**47.343**	**45.477**

Classe XIV. — INDUSTRIE DEL VESTIARIO, ABBIGLIAMENTO, ECC.

238. - (A-I) PREPARAZ. DEL PELO - FABBRICAZ. FELTRI E CAPPELLI, ECC. — ESERCIZI INDUSTRIALI

N. d'ordine	PROVINCE	Esercizi con e senza forza motrice — Censiti — N. Esercizi	Esercizi con e senza f. m. — Attivi — N. Esercizi	Esercizi con e senza f. m. — Attivi — Addetti in complesso	Esercizi con e senza f. m. — Attivi — Addetti di cui operai	Esercizi con forza motrice — Censiti — N. Esercizi	Esercizi con f. m. — Censiti — Potenza C V	Esercizi con f. m. — Attivi — N. Esercizi	Esercizi con f. m. — Attivi — Addetti in complesso	Esercizi con f. m. — Attivi — Addetti di cui operai	N. d'ordine
1	2	30	31	32	33	34	35	36	37	38	39
1	Alessandria	5	5	1.426	1.318	5	2.625	5	1.426	1.318	1
2	Aosta	—	—	—	—	—	—	—	—	—	2
3	Asti	—	—	—	—	—	—	—	—	—	3
4	Cuneo	—	—	—	—	—	—	—	—	—	4
5	Novara	4	4	444	433	4	496	4	444	433	5
6	Torino	11	11	254	234	10	60	10	253	233	6
7	Vercelli	10	10	1.202	1.190	10	510	10	1.202	1.190	7
8	Genova	2	2	28	28	2	4	2	28	28	8
9	Imperia	—	—	—	—	—	—	—	—	—	9
10	La Spezia	—	—	—	—	—	—	—	—	—	10
11	Savona	—	—	—	—	—	—	—	—	—	11
12	Bergamo	5	5	413	401	5	433	5	413	401	12
13	Brescia	3	3	52	49	2	2	2	49	46	13
14	Como	—	—	—	—	—	—	—	—	—	14
15	Cremona	4	4	131	128	4	55	4	131	128	15
16	Mantova	—	—	—	—	—	—	—	—	—	16
17	Milano	95	89	4.991	4.912	85	5.856	79	4.948	4.874	17
18	Pavia	5	5	311	304	4	408	4	301	295	18
19	Sondrio	—	—	—	—	—	—	—	—	—	19
20	Varese	—	—	—	—	—	—	—	—	—	20
21	Bolzano	2	2	9	8	—	—	—	—	—	21
22	Trento	1	1	6	5	1	1	1	6	5	22
23	Belluno	—	—	—	—	—	—	—	—	—	23
24	Padova	4	3	83	81	4	14	3	83	81	24
25	Rovigo	2	1	4	3	2	4	1	4	3	25
26	Treviso	1	1	8	7	1	1	1	8	7	26
27	Udine	3	3	49	48	2	2	2	46	45	27
28	Venezia	1	1	—	—	—	—	—	—	—	28
29	Verona	—	—	—	—	—	—	—	—	—	29
30	Vicenza	11	11	122	99	11	68	11	122	99	30
31	Carnaro	—	—	—	—	—	—	—	—	—	31
32	Gorizia	—	—	—	—	—	—	—	—	—	32
33	Istria	—	—	—	—	—	—	—	—	—	33
34	Trieste	2	2	4	4	1	1	1	1	1	34
35	Zara	—	—	—	—	—	—	—	—	—	35
36	Bologna	1	1	—	—	—	—	—	—	—	36
37	Ferrara	—	—	—	—	—	—	—	—	—	37
38	Forlì	1	1	9	7	—	—	—	—	—	38
39	Modena	26	25	763	584	23	155	23	750	584	39
40	Parma	—	—	—	—	—	—	—	—	—	40
41	Piacenza	—	—	—	—	—	—	—	—	—	41
42	Ravenna	—	—	—	—	—	—	—	—	—	42
43	Reggio nell'Emilia	1	1	60	60	1	1	1	60	60	43
44	Apuania	—	—	—	—	—	—	—	—	—	44
45	Arezzo	21	20	1.687	1.631	21	1.568	20	1.687	1.631	45
46	Firenze	117	115	1.666	1.500	53	574	52	1.454	1.376	46
47	Grosseto	—	—	—	—	—	—	—	—	—	47
48	Livorno	—	—	—	—	—	—	—	—	—	48
49	Lucca	3	3	172	168	3	11	3	172	168	49
50	Pisa	—	—	—	—	—	—	—	—	—	50
51	Pistoia	4	4	133	129	1	2	1	28	26	51
52	Siena	1	1	22	22	1	10	1	22	22	52
53	Ancona	6	5	46	45	1	3	1	16	16	53
54	Ascoli Piceno	18	18	226	209	12	41	12	200	190	54
55	Macerata	—	—	—	—	—	—	—	—	—	55
56	Pesaro e Urbino	—	—	—	—	—	—	—	—	—	56
57	Perugia	—	—	—	—	—	—	—	—	—	57
58	Terni	—	—	—	—	—	—	—	—	—	58
59	Frosinone	—	—	—	—	—	—	—	—	—	59
60	Littoria	—	—	—	—	—	—	—	—	—	60
61	Rieti	—	—	—	—	—	—	—	—	—	61
62	Roma	2	2	24	18	—	—	—	—	—	62
63	Viterbo	—	—	—	—	—	—	—	—	—	63
64	Campobasso	—	—	—	—	—	—	—	—	—	64
65	Chieti	1	1	46	44	1	2	1	46	44	65
66	L'Aquila	—	—	—	—	—	—	—	—	—	66
67	Pescara	—	—	—	—	—	—	—	—	—	67
68	Teramo	1	1	4	1	1	1	1	4	1	68
69	Avellino	—	—	—	—	—	—	—	—	—	69
70	Benevento	—	—	—	—	—	—	—	—	—	70
71	Napoli	7	6	35	28	—	—	—	—	—	71
72	Salerno	—	—	—	—	—	—	—	—	—	72
73	Bari	14	14	338	321	11	49	11	332	315	73
74	Brindisi	—	—	—	—	—	—	—	—	—	74
75	Foggia	—	—	—	—	—	—	—	—	—	75
76	Ionio	—	—	—	—	—	—	—	—	—	76
77	Lecce	2	2	28	26	1	2	1	18	16	77
78	Matera	—	—	—	—	—	—	—	—	—	78
79	Potenza	1	1	2	—	1	4	1	2	—	79
80	Catanzaro	—	—	—	—	—	—	—	—	—	80
81	Cosenza	—	—	—	—	—	—	—	—	—	81
82	Reggio di Calabria	—	—	—	—	—	—	—	—	—	82
83	Agrigento	—	—	—	—	—	—	—	—	—	83
84	Caltanissetta	—	—	—	—	—	—	—	—	—	84
85	Catania	3	3	31	27	—	—	—	—	—	85
86	Enna	—	—	—	—	—	—	—	—	—	86
87	Messina	—	—	—	—	—	—	—	—	—	87
88	Palermo	5	5	84	77	1	2	1	3	3	88
89	Ragusa	—	—	—	—	—	—	—	—	—	89
90	Siracusa	—	—	—	—	—	—	—	—	—	90
91	Trapani	—	—	—	—	—	—	—	—	—	91
92	Cagliari	1	1	27	26	1	4	1	27	26	92
93	Nuoro	1	1	6	5	—	—	—	—	—	93
94	Sassari	—	—	—	—	—	—	—	—	—	94
	REGNO	**408**	**394**	**14.946**	**14.180**	**286**	**12.969**	**276**	**14.286**	**13.665**	

Segue: TAV. III

Esercizi, addetti, forza motrice, alla data di censimento

Segue: Classe XIV. — INDUSTRIE DEL VESTIARIO, ABBIGLIAMENTO, ECC.

Segue: **238.** - (A-I) PREP. DEL PELO - FABBR. DI FELTRI PER CAPPELLI, ECC. — ESERCIZI ARTIGIANI

N. d'ordine	PROVINCE	Esercizi con e senza forza motrice: Censiti: N. Esercizi	Attivi: N. Esercizi	Addetti: In complesso	Addetti: di cui operai	Esercizi con forza motrice: Censiti: N. Esercizi	Censiti: Potenza C V	Attivi: N. Esercizi	Addetti: In complesso	Addetti: di cui operai
1	2	3	4	5	6	7	8	9	10	11
1	Alessandria	13	13	60	44	3	2	3	28	23
2	Aosta	—	—	—	—	—	—	—	—	—
3	Asti	—	—	—	—	—	—	—	—	—
4	Cuneo	—	—	—	—	—	—	—	—	—
5	Novara	7	7	18	5	1	1	1	2	—
6	Torino	34	34	69	25	9	3	9	18	8
7	Vercelli	6	6	21	11	2	7	2	11	8
8	Genova	5	5	16	7	2	2	2	10	5
9	Imperia	3	3	4	—	—	—	—	—	—
10	La Spezia	3	3	6	2	—	—	—	—	—
11	Savona	—	—	—	—	—	—	—	—	—
12	Bergamo	1	1	1	—	—	—	—	—	—
13	Brescia	2	2	2	—	—	—	—	—	—
14	Como	2	2	5	2	1	1	1	3	1
15	Cremona	3	3	9	4	1	1	1	2	—
16	Mantova	10	10	25	9	3	2	3	15	9
17	Milano	52	51	145	59	18	9	18	63	33
18	Pavia	2	2	7	2	1	1	1	3	—
19	Sondrio	—	—	—	—	—	—	—	—	—
20	Varese	1	1	1	—	—	—	—	—	—
21	Bolzano	11	11	17	4	1	1	1	4	2
22	Trento	2	2	5	3	1	1	1	4	3
23	Belluno	—	—	—	—	—	—	—	—	—
24	Padova	4	4	6	2	—	—	—	—	—
25	Rovigo	5	5	9	—	1	1	1	2	—
26	Treviso	2	2	5	2	1	1	1	2	1
27	Udine	4	4	15	7	2	1	2	11	5
28	Venezia	2	2	3	—	—	—	—	—	—
29	Verona	6	6	13	3	1	1	1	3	1
30	Vicenza	5	5	9	2	1	1	1	1	—
31	Carnaro	3	3	9	2	—	—	—	—	—
32	Gorizia	2	2	4	1	—	—	—	—	—
33	Istria	—	—	—	—	—	—	—	—	—
34	Trieste	11	11	20	7	1	1	1	4	3
35	Zara	—	—	—	—	—	—	—	—	—
36	Bologna	16	16	41	13	1	1	1	3	1
37	Ferrara	2	2	2	—	—	—	—	—	—
38	Forlì	3	3	4	—	—	—	—	—	—
39	Modena	211	211	227	3	1	1	1	4	—
40	Parma	4	4	10	2	—	—	—	—	—
41	Piacenza	1	1	2	—	—	—	—	—	—
42	Ravenna	4	4	4	—	—	—	—	—	—
43	Reggio nell'Emilia	19	19	32	4	—	—	—	—	—
44	Apuania	—	—	—	—	—	—	—	—	—
45	Arezzo	4	4	12	8	1	5	1	4	3
46	Firenze	188	180	381	101	9	5	9	29	7
47	Grosseto	—	—	—	—	—	—	—	—	—
48	Livorno	4	4	12	7	—	—	—	—	—
49	Lucca	11	11	13	2	—	—	—	—	—
50	Pisa	7	7	19	6	—	—	—	—	—
51	Pistoia	9	9	183	173	—	—	—	—	—
52	Siena	3	3	6	1	—	—	—	—	—
53	Ancona	3	3	4	—	—	—	—	—	—
54	Ascoli Piceno	20	20	37	—	2	1	2	5	—
55	Macerata	1	1	2	—	—	—	—	—	—
56	Pesaro e Urbino	5	5	156	147	—	—	—	—	—
57	Perugia	4	4	8	2	—	—	—	—	—
58	Terni	2	2	3	—	—	—	—	—	—
59	Frosinone	—	—	—	—	—	—	—	—	—
60	Littoria	—	—	—	—	—	—	—	—	—
61	Rieti	—	—	—	—	—	—	—	—	—
62	Roma	38	38	100	32	4	2	4	11	2
63	Viterbo	—	—	—	—	—	—	—	—	—
64	Campobasso	2	2	5	—	—	—	—	—	—
65	Chieti	1	1	1	—	—	—	—	—	—
66	L'Aquila	—	—	—	—	—	—	—	—	—
67	Pescara	1	1	1	—	—	—	—	—	—
68	Teramo	1	1	3	—	—	—	—	—	—
69	Avellino	2	2	2	—	—	—	—	—	—
70	Benevento	—	—	—	—	—	—	—	—	—
71	Napoli	75	75	195	27	1	1	1	4	2
72	Salerno	1	1	1	—	—	—	—	—	—
73	Bari	13	13	36	8	—	—	—	—	—
74	Brindisi	3	3	3	—	—	—	—	—	—
75	Foggia	2	2	4	—	—	—	—	—	—
76	Ionio	9	9	17	5	—	—	—	—	—
77	Lecce	6	6	16	3	1	1	1	5	3
78	Matera	—	—	—	—	—	—	—	—	—
79	Potenza	1	1	2	—	1	1	1	2	—
80	Catanzaro	1	1	1	—	—	—	—	—	—
81	Cosenza	—	—	—	—	—	—	—	—	—
82	Reggio di Calabria	2	2	2	—	—	—	—	—	—
83	Agrigento	14	14	17	—	—	—	—	—	—
84	Caltanissetta	8	8	11	—	—	—	—	—	—
85	Catania	15	15	23	3	—	—	—	—	—
86	Enna	5	5	6	—	—	—	—	—	—
87	Messina	8	8	20	3	—	—	—	—	—
88	Palermo	29	29	69	16	—	—	—	—	—
89	Ragusa	6	6	8	—	—	—	—	—	—
90	Siracusa	13	13	20	—	—	—	—	—	—
91	Trapani	3	3	4	—	—	—	—	—	—
92	Cagliari	5	5	13	7	—	—	—	—	—
93	Nuoro	1	1	1	—	—	—	—	—	—
94	Sassari	—	—	—	—	—	—	—	—	—
	REGNO	**987**	**978**	**2.243**	**776**	**71**	**55**	**71**	**253**	**120**

239. - (A) LABORATORI DI MODISTERIA

N. d'ordine	PROVINCE	Esercizi con e senza forza motrice: Censiti: N. Esercizi	Attivi: N. Esercizi	Addetti: In complesso	Addetti: di cui operai	Esercizi con forza motrice: Censiti: N. Esercizi	Censiti: Potenza C V	Attivi: N. Esercizi	Addetti: In complesso	Addetti: di cui operai
1	2	12	13	14	15	16	17	18	19	20
1	Alessandria	71	71	117	35	—	—	—	—	—
2	Aosta	12	12	18	4	—	—	—	—	—
3	Asti	27	27	39	9	—	—	—	—	—
4	Cuneo	63	63	79	11	—	—	—	—	—
5	Novara	62	62	87	19	—	—	—	—	—
6	Torino	419	418	937	462	2	2	2	30	27
7	Vercelli	45	45	55	6	—	—	—	—	—
8	Genova	195	195	415	158	—	—	—	—	—
9	Imperia	24	24	46	15	—	—	—	—	—
10	La Spezia	22	22	46	15	—	—	—	—	—
11	Savona	33	33	63	22	—	—	—	—	—
12	Bergamo	32	30	64	28	—	—	—	—	—
13	Brescia	32	32	77	39	2	3	2	10	8
14	Como	36	35	69	29	—	—	—	—	—
15	Cremona	38	38	72	24	—	—	—	—	—
16	Mantova	37	37	59	17	—	—	—	—	—
17	Milano	574	573	1.706	989	22	37	22	360	328
18	Pavia	63	63	119	45	1	1	1	25	23
19	Sondrio	4	4	6	—	—	—	—	—	—
20	Varese	28	28	68	30	—	—	—	—	—
21	Bolzano	30	30	57	23	—	—	—	—	—
22	Trento	19	19	38	15	—	—	—	—	—
23	Belluno	5	5	11	6	—	—	—	—	—
24	Padova	54	54	119	58	—	—	—	—	—
25	Rovigo	12	12	23	8	—	—	—	—	—
26	Treviso	29	29	54	16	—	—	—	—	—
27	Udine	28	28	64	25	—	—	—	—	—
28	Venezia	51	51	109	38	—	—	—	—	—
29	Verona	29	29	79	39	—	—	—	—	—
30	Vicenza	42	42	86	34	—	—	—	—	—
31	Carnaro	11	11	31	16	—	—	—	—	—
32	Gorizia	10	10	28	16	—	—	—	—	—
33	Istria	16	16	23	6	—	—	—	—	—
34	Trieste	83	83	220	124	—	—	—	—	—
35	Zara	4	4	5	1	—	—	—	—	—
36	Bologna	138	138	289	123	2	1	2	14	12
37	Ferrara	27	27	56	23	—	—	—	—	—
38	Forlì	26	26	35	5	—	—	—	—	—
39	Modena	35	35	67	25	—	—	—	—	—
40	Parma	32	32	71	31	—	—	—	—	—
41	Piacenza	24	24	59	27	—	—	—	—	—
42	Ravenna	20	20	31	10	—	—	—	—	—
43	Reggio nell'Emilia	21	21	46	20	—	—	—	—	—
44	Apuania	5	5	7	—	—	—	—	—	—
45	Arezzo	17	17	27	5	—	—	—	—	—
46	Firenze	172	172	748	468	9	32	9	186	164
47	Grosseto	8	8	10	—	—	—	—	—	—
48	Livorno	26	26	71	27	—	—	—	—	—
49	Lucca	19	19	33	8	—	—	—	—	—
50	Pisa	14	14	35	15	—	—	—	—	—
51	Pistoia	8	8	15	4	—	—	—	—	—
52	Siena	27	27	52	17	—	—	—	—	—
53	Ancona	40	39	79	32	—	—	—	—	—
54	Ascoli Piceno	11	11	17	6	—	—	—	—	—
55	Macerata	16	16	30	12	—	—	—	—	—
56	Pesaro e Urbino	12	12	24	6	—	—	—	—	—
57	Perugia	37	37	55	15	—	—	—	—	—
58	Terni	22	22	31	5	—	—	—	—	—
59	Frosinone	3	3	3	—	—	—	—	—	—
60	Littoria	2	2	2	—	—	—	—	—	—
61	Rieti	6	6	6	—	—	—	—	—	—
62	Roma	268	266	711	296	—	—	—	—	—
63	Viterbo	7	7	17	4	—	—	—	—	—
64	Campobasso	6	6	10	3	—	—	—	—	—
65	Chieti	5	5	6	1	—	—	—	—	—
66	L'Aquila	11	11	12	1	—	—	—	—	—
67	Pescara	7	7	11	3	—	—	—	—	—
68	Teramo	6	6	7	—	—	—	—	—	—
69	Avellino	8	8	8	—	—	—	—	—	—
70	Benevento	4	4	4	—	—	—	—	—	—
71	Napoli	199	199	457	166	1	1	1	8	4
72	Salerno	14	14	27	7	—	—	—	—	—
73	Bari	62	62	109	25	—	—	—	—	—
74	Brindisi	7	7	9	—	—	—	—	—	—
75	Foggia	33	33	39	3	—	—	—	—	—
76	Ionio	21	21	33	8	—	—	—	—	—
77	Lecce	25	25	35	7	—	—	—	—	—
78	Matera	—	—	—	—	—	—	—	—	—
79	Potenza	2	2	2	—	—	—	—	—	—
80	Catanzaro	7	7	9	2	—	—	—	—	—
81	Cosenza	8	8	13	3	—	—	—	—	—
82	Reggio di Calabria	11	11	17	3	—	—	—	—	—
83	Agrigento	12	12	14	—	—	—	—	—	—
84	Caltanissetta	16	15	19	2	—	—	—	—	—
85	Catania	118	117	178	24	1	1	1	6	5
86	Enna	8	8	9	—	—	—	—	—	—
87	Messina	22	22	37	7	—	—	—	—	—
88	Palermo	98	98	210	74	—	—	—	—	—
89	Ragusa	12	12	14	—	—	—	—	—	—
90	Siracusa	27	27	35	—	—	—	—	—	—
91	Trapani	45	45	54	3	—	—	—	—	—
92	Cagliari	44	44	58	10	—	—	—	—	—
93	Nuoro	—	—	—	—	—	—	—	—	—
94	Sassari	12	12	23	8	—	—	—	—	—
	REGNO	**4.133**	**4.123**	**9.175**	**3.926**	**40**	**78**	**40**	**638**	**571**

240. - (A-I) LABORATORI PER CONFEZIONE ABITI — ESERCIZI INDUSTRIALI

N. d'ordine	PROVINCE	Esercizi con e senza forza motrice: Censiti: N. Esercizi	Attivi: N. Esercizi	Addetti: In complesso	Addetti: di cui operai	Esercizi con forza motrice: Censiti: N. Esercizi	Censiti: Potenza C V	Attivi: N. Esercizi	Addetti: In complesso	Addetti: di cui operai
1	2	21	22	23	24	25	26	27	28	29
1	Alessandria	15	15	250	239	4	13	4	150	147
2	Aosta	5	5	17	15	2	3	2	7	6
3	Asti	7	7	208	202	4	34	4	191	187
4	Cuneo	10	10	332	316	9	28	9	331	316
5	Novara	17	16	318	297	7	19	7	197	189
6	Torino	129	127	4.214	3.980	38	259	36	2.760	2.626
7	Vercelli	5	5	47	45	—	—	—	—	—
8	Genova	35	34	761	731	4	13	3	141	136
9	Imperia	8	8	104	93	1	3	1	26	24
10	La Spezia	10	10	193	180	1	15	1	120	120
11	Savona	5	5	83	80	—	—	—	—	—
12	Bergamo	8	8	62	58	1	1	1	14	12
13	Brescia	35	35	340	310	4	9	4	120	117
14	Como	13	13	172	163	1	3	1	34	34
15	Cremona	11	11	91	87	3	9	3	15	14
16	Mantova	13	13	416	407	5	45	5	318	313
17	Milano	301	293	8.101	7.521	71	526	70	4.586	4.362
18	Pavia	22	22	200	176	1	2	1	38	37
19	Sondrio	3	3	32	29	—	—	—	—	—
20	Varese	9	9	123	117	2	5	2	50	50
21	Bolzano	6	6	51	44	—	—	—	—	—
22	Trento	8	8	133	126	3	6	3	99	97
23	Belluno	2	2	9	8	1	1	1	2	1
24	Padova	33	33	477	460	7	90	7	255	246
25	Rovigo	4	4	32	29	—	—	—	—	—
26	Treviso	12	12	119	104	2	2	2	10	7
27	Udine	27	27	589	537	10	30	10	303	268
28	Venezia	25	25	269	266	—	—	—	—	—
29	Verona	25	25	202	174	6	4	6	25	22
30	Vicenza	11	11	202	190	3	14	3	144	136
31	Carnaro	5	5	80	78	—	—	—	—	—
32	Gorizia	9	9	68	63	4	5	4	36	32
33	Istria	5	5	105	93	1	12	1	24	22
34	Trieste	24	24	919	829	6	31	6	498	470
35	Zara	—	—	—	—	—	—	—	—	—
36	Bologna	42	42	974	926	3	7	3	206	203
37	Ferrara	5	5	32	28	—	—	—	—	—
38	Forlì	2	2	14	12	2	2	2	14	12
39	Modena	3	3	33	26	—	—	—	—	—
40	Parma	22	22	154	138	1	1	1	—	—
41	Piacenza	6	6	62	62	—	—	—	—	—
42	Ravenna	3	3	159	147	1	27	1	149	138
43	Reggio nell'Emilia	—	—	—	—	—	—	—	—	—
44	Apuania	—	—	—	—	—	—	—	—	—
45	Arezzo	5	5	16	12	—	—	—	—	—
46	Firenze	65	65	1.509	1.410	22	105	22	938	890
47	Grosseto	—	—	—	—	—	—	—	—	—
48	Livorno	9	9	62	56	—	—	—	—	—
49	Lucca	6	6	42	41	—	—	—	—	—
50	Pisa	3	3	127	123	1	16	1	103	99
51	Pistoia	4	4	42	40	1	5	1	5	5
52	Siena	4	4	12	10	1	1	1	—	—
53	Ancona	7	7	125	109	2	8	2	71	63
54	Ascoli Piceno	3	3	14	12	2	1	2	7	5
55	Macerata	2	2	21	1	1	1	1	2	1
56	Pesaro e Urbino	7	7	107	102	—	—	—	—	—
57	Perugia	4	4	12	11	—	—	—	—	—
58	Terni	3	3	10	9	—	—	—	—	—
59	Frosinone	1	1	9	9	—	—	—	—	—
60	Littoria	—	—	—	—	—	—	—	—	—
61	Rieti	1	1	1	—	—	—	—	—	—
62	Roma	111	108	1.807	1.459	10	35	10	231	108
63	Viterbo	—	—	—	—	—	—	—	—	—
64	Campobasso	3	3	11	11	—	—	—	—	—
65	Chieti	3	3	24	22	2	2	2	14	12
66	L'Aquila	4	4	74	68	2	1	2	5	2
67	Pescara	—	—	—	—	—	—	—	—	—
68	Teramo	1	1	6	3	—	—	—	—	—
69	Avellino	2	2	9	9	—	—	—	—	—
70	Benevento	—	—	—	—	—	—	—	—	—
71	Napoli	69	68	1.189	1.076	10	28	10	543	527
72	Salerno	4	4	16	15	1	1	1	6	6
73	Bari	17	17	189	166	3	4	3	55	54
74	Brindisi	—	—	—	—	—	—	—	—	—
75	Foggia	—	—	—	—	—	—	—	—	—
76	Ionio	5	5	117	97	1	15	1	88	84
77	Lecce	3	3	15	11	—	—	—	—	—
78	Matera	—	—	—	—	—	—	—	—	—
79	Potenza	2	2	7	5	2	2	2	7	5
80	Catanzaro	3	3	26	24	—	—	—	—	—
81	Cosenza	—	—	—	—	—	—	—	—	—
82	Reggio di Calabria	3	3	14	13	—	—	—	—	—
83	Agrigento	2	2	25	25	—	—	—	—	—
84	Caltanissetta	—	—	—	—	—	—	—	—	—
85	Catania	16	16	95	74	2	2	2	21	16
86	Enna	2	2	11	11	—	—	—	—	—
87	Messina	2	2	3	—	2	2	2	3	—
88	Palermo	27	27	239	209	2	2	2	21	20
89	Ragusa	—	—	—	—	—	—	—	—	—
90	Siracusa	5	5	34	34	—	—	—	—	—
91	Trapani	1	1	7	6	—	—	—	—	—
92	Cagliari	5	5	61	50	1	1	1	2	1
93	Nuoro	2	2	7	6	—	—	—	—	—
94	Sassari	17	17	62	50	—	—	—	—	—
	REGNO	**1.373**	**1.357**	**23.904**	**24.775**	**276**	**1.451**	**272**	**12.985**	**12.242**

240. - (A-I) LABORATORI PER CONFEZIONE ABITI — ESERCIZI ARTIGIANI

N. d'ordine	PROVINCE	Esercizi con e senza forza motrice: Censiti: N. Esercizi	Attivi: N. Esercizi	Addetti: In complesso	Addetti: di cui operai	Esercizi con forza motrice: Censiti: N. Esercizi	Censiti: Potenza C V	Attivi: N. Esercizi	Addetti: In complesso	Addetti: di cui operai
1	2	30	31	32	33	34	35	36	37	38
1	Alessandria	2.396	2.388	3.029	374	5	5	5	13	5
2	Aosta	887	885	1.064	102	3	1	3	13	7
3	Asti	1.213	1.212	1.557	163	4	1	4	4	—
4	Cuneo	2.179	2.178	2.978	425	3	2	3	11	7
5	Novara	1.837	1.833	2.222	238	2	2	2	5	3
6	Torino	4.639	4.616	6.643	1.471	57	21	57	158	90
7	Vercelli	1.993	1.992	2.308	207	2	1	2	4	2
8	Genova	1.796	1.796	3.159	855	8	3	8	28	12
9	Imperia	635	635	936	204	2	1	2	11	8
10	La Spezia	603	602	855	148	1	1	1	6	5
11	Savona	740	738	1.075	197	1	1	1	6	3
12	Bergamo	1.826	1.801	2.186	187	2	1	2	3	—
13	Brescia	1.773	1.762	2.347	272	7	3	7	21	9
14	Como	2.018	2.012	2.550	320	5	3	5	12	7
15	Cremona	1.744	1.742	2.159	225	3	1	3	5	1
16	Mantova	1.853	1.845	2.539	307	—	—	—	—	—
17	Milano	8.134	7.997	11.919	2.447	47	20	46	159	84
18	Pavia	2.964	2.960	3.635	373	—	—	—	—	—
19	Sondrio	281	281	341	22	—	—	—	—	—
20	Varese	1.436	1.431	2.008	298	3	1	3	5	—
21	Bolzano	982	980	1.386	271	8	8	8	18	8
22	Trento	1.185	1.183	1.419	138	2	1	2	2	—
23	Belluno	692	692	900	121	—	—	—	—	—
24	Padova	1.802	1.801	2.693	378	—	—	—	—	—
25	Rovigo	1.121	1.119	1.546	134	—	—	—	—	—
26	Treviso	1.499	1.497	2.176	316	2	2	2	9	3
27	Udine	2.404	2.400	3.074	330	—	—	—	—	—
28	Venezia	973	973	1.661	388	1	1	1	8	5
29	Verona	1.588	1.587	2.076	178	2	1	2	3	—
30	Vicenza	1.465	1.465	2.053	589	2	1	2	6	1
31	Carnaro	343	342	508	136	—	—	—	—	—
32	Gorizia	891	891	1.160	179	6	6	6	15	8
33	Istria	565	565	755	120	—	—	—	—	—
34	Trieste	1.570	1.559	2.228	544	9	3	9	23	11
35	Zara	78	78	120	27	—	—	—	—	—
36	Bologna	2.444	2.443	3.523	704	4	1	4	13	5
37	Ferrara	1.164	1.164	1.703	329	—	—	—	—	—
38	Forlì	1.378	1.378	1.829	224	—	—	—	—	—
39	Modena	1.608	1.606	2.167	270	—	—	—	—	—
40	Parma	1.527	1.525	2.093	314	—	—	—	—	—
41	Piacenza	1.140	1.136	1.612	280	1	1	1	6	3
42	Ravenna	802	802	1.085	146	1	1	1	6	5
43	Reggio nell'Emilia	1.232	1.230	1.602	111	—	—	—	—	—
44	Apuania	414	413	493	17	—	—	—	—	—
45	Arezzo	905	904	1.084	76	—	—	—	—	—
46	Firenze	2.624	2.622	3.828	652	7	2	7	28	16
47	Grosseto	681	679	779	23	—	—	—	—	—
48	Livorno	522	520	804	164	—	—	—	—	—
49	Lucca	1.306	1.289	1.579	152	1	1	1	1	—
50	Pisa	1.426	1.420	1.708	88	—	—	—	—	—
51	Pistoia	737	736	957	91	3	1	3	6	—
52	Siena	1.001	1.001	1.199	95	1	1	1	1	—
53	Ancona	1.677	1.676	2.148	212	—	—	—	—	—
54	Ascoli Piceno	1.226	1.219	1.539	99	—	—	—	—	—
55	Macerata	1.151	1.151	1.571	190	1	1	1	38	37
56	Pesaro e Urbino	1.233	1.232	1.571	134	1	1	1	9	8
57	Perugia	1.457	1.455	1.807	116	1	1	1	5	2
58	Terni	630	630	809	73	—	—	—	—	—
59	Frosinone	1.035	1.032	1.217	52	—	—	—	—	—
60	Littoria	414	414	513	46	—	—	—	—	—
61	Rieti	457	456	549	26	—	—	—	—	—
62	Roma	3.372	3.314	5.436	1.253	3	2	3	13	5
63	Viterbo	670	663	867	85	—	—	—	—	—
64	Campobasso	1.363	1.356	1.479	23	—	—	—	—	—
65	Chieti	1.223	1.219	1.565	96	—	—	—	—	—
66	L'Aquila	966	963	1.095	23	—	—	—	—	—
67	Pescara	627	626	794	51	—	—	—	—	—
68	Teramo	919	918	1.200	59	—	—	—	—	—
69	Avellino	1.574	1.572	1.833	65	—	—	—	—	—
70	Benevento	1.146	1.146	1.292	20	—	—	—	—	—
71	Napoli	4.396	4.392	6.930	984	4	1	4	21	11
72	Salerno	1.994	1.992	2.344	92	—	—	—	—	—
73	Bari	2.108	2.106	3.163	376	2	3	2	12	10
74	Brindisi	723	722	1.002	92	—	—	—	—	—
75	Foggia	1.632	1.632	2.274	181	—	—	—	—	—
76	Ionio	650	648	959	101	—	—	—	—	—
77	Lecce	2.023	2.017	2.555	126	—	—	—	—	—
78	Matera	534	534	663	43	—	—	—	—	—
79	Potenza	1.086	1.086	1.258	53	1	1	1	6	5
80	Catanzaro	1.814	1.814	2.032	66	1	1	1	1	—
81	Cosenza	1.596	1.592	1.871	80	1	2	1	4	2
82	Reggio di Calabria	1.752	1.749	2.087	65	—	—	—	—	—
83	Agrigento	940	937	1.223	83	—	—	—	—	—
84	Caltanissetta	404	403	634	46	—	—	—	—	—
85	Catania	1.376	1.375	1.995	249	—	—	—	—	—
86	Enna	331	329	434	34	—	—	—	—	—
87	Messina	949	947	1.242	129	—	—	—	—	—
88	Palermo	1.127	1.126	1.600	186	1	1	1	2	1
89	Ragusa	469	467	763	106	—	—	—	—	—
90	Siracusa	626	621	892	111	1	1	1	6	3
91	Trapani	699	695	948	101	—	—	—	—	—
92	Cagliari	1.521	1.517	1.973	225	1	1	1	1	—
93	Nuoro	370	370	474	36	—	—	—	—	—
94	Sassari	609	605	893	159	—	—	—	—	—
	REGNO	**129885**	**129424**	**174804**	**22.767**	**223**	**115**	**222**	**727**	**392**

241. - (A) FABBRICAZIONE DI CALZATURE NON IN PELLE

N. d'ordine	PROVINCE	Esercizi con e senza forza motrice: Censiti: N. Esercizi	Attivi: N. Esercizi	Addetti: In complesso	Addetti: di cui operai	Esercizi con forza motrice: Censiti: N. Esercizi	Censiti: Potenza C V	Attivi: N. Esercizi	Addetti: In complesso	Addetti: di cui operai	N. d'ordine
1	2	39	40	41	42	43	44	45	46	47	48
1	Alessandria	11	11	60	44	5	8	5	51	42	1
2	Aosta	12	12	18	3	1	1	1	1	—	2
3	Asti	8	8	31	20	3	6	3	25	20	3
4	Cuneo	3	3	3	—	—	—	—	—	—	4
5	Novara	8	8	10	—	1	1	1	1	—	5
6	Torino	26	26	39	2	5	4	5	11	1	6
7	Vercelli	18	18	42	17	2	15	2	20	14	7
8	Genova	3	3	7	3	1	2	1	2	1	8
9	Imperia	2	2	76	74	2	206	2	76	74	9
10	La Spezia	1	1	3	—	—	—	—	—	—	10
11	Savona	3	3	5	—	1	1	1	3	—	11
12	Bergamo	34	34	42	—	1	1	1	1	—	12
13	Brescia	22	22	26	—	2	1	2	3	—	13
14	Como	9	9	11	—	—	—	—	—	—	14
15	Cremona	24	24	42	11	1	1	1	4	2	15
16	Mantova	18	18	22	—	—	—	—	—	—	16
17	Milano	91	88	152	44	11	17	11	56	37	17
18	Pavia	55	55	236	172	6	44	6	172	164	18
19	Sondrio	—	—	—	—	—	—	—	—	—	19
20	Varese	23	23	112	77	5	16	5	87	76	20
21	Bolzano	5	5	6	—	—	—	—	—	—	21
22	Trento	3	3	8	—	1	2	1	6	3	22
23	Belluno	—	—	—	—	—	—	—	—	—	23
24	Padova	13	13	16	—	—	—	—	—	—	24
25	Rovigo	27	27	34	—	—	—	—	—	—	25
26	Treviso	11	11	29	10	1	2	1	11	10	26
27	Udine	61	61	143	28	4	4	4	24	10	27
28	Venezia	17	17	43	13	1	1	1	6	2	28
29	Verona	19	19	23	—	1	2	1	2	—	29
30	Vicenza	2	2	8	2	1	1	1	5	2	30
31	Carnaro	2	2	2	—	—	—	—	—	—	31
32	Gorizia	9	9	12	—	1	1	1	3	—	32
33	Istria	3	3	5	—	—	—	—	—	—	33
34	Trieste	8	8	17	5	—	—	—	—	—	34
35	Zara	—	—	—	—	—	—	—	—	—	35
36	Bologna	24	24	70	32	3	5	3	36	30	36
37	Ferrara	11	11	12	—	—	—	—	—	—	37
38	Forlì	22	22	34	8	2	2	2	13	8	38
39	Modena	2	2	2	—	—	—	—	—	—	39
40	Parma	1	1	1	—	—	—	—	—	—	40
41	Piacenza	2	2	4	—	—	—	—	—	—	41
42	Ravenna	47	47	84	7	1	1	1	4	2	42
43	Reggio nell'Emilia	4	4	5	—	—	—	—	—	—	43
44	Apuania	2	2	3	—	—	—	—	—	—	44
45	Arezzo	4	4	10	3	—	—	—	—	—	45
46	Firenze	46	46	93	35	3	4	3	24	20	46
47	Grosseto	1	1	1	—	—	—	—	—	—	47
48	Livorno	4	4	5	—	—	—	—	—	—	48
49	Lucca	52	52	91	21	2	3	2	11	6	49
50	Pisa	42	42	200	139	5	20	5	87	81	50
51	Pistoia	6	6	6	—	—	—	—	—	—	51
52	Siena	2	2	2	—	—	—	—	—	—	52
53	Ancona	4	4	4	—	—	—	—	—	—	53
54	Ascoli Piceno	72	72	161	45	5	6	5	20	11	54
55	Macerata	6	6	8	—	—	—	—	—	—	55
56	Pesaro e Urbino	2	2	5	1	—	—	—	—	—	56
57	Perugia	11	11	11	—	—	—	—	—	—	57
58	Terni	—	—	—	—	—	—	—	—	—	58
59	Frosinone	3	3	4	1	—	—	—	—	—	59
60	Littoria	1	1	2	—	—	—	—	—	—	60
61	Rieti	—	—	—	—	—	—	—	—	—	61
62	Roma	2	2	6	1	—	—	—	—	—	62
63	Viterbo	1	1	1	—	—	—	—	—	—	63
64	Campobasso	2	2	2	—	—	—	—	—	—	64
65	Chieti	18	18	26	1	—	—	—	—	—	65
66	L'Aquila	2	2	2	—	—	—	—	—	—	66
67	Pescara	—	—	—	—	—	—	—	—	—	67
68	Teramo	5	5	5	—	—	—	—	—	—	68
69	Avellino	—	—	—	—	—	—	—	—	—	69
70	Benevento	—	—	—	—	—	—	—	—	—	70
71	Napoli	33	33	70	15	4	12	4	25	10	71
72	Salerno	3	3	4	—	—	—	—	—	—	72
73	Bari	22	22	43	9	1	1	1	6	3	73
74	Brindisi	—	—	—	—	—	—	—	—	—	74
75	Foggia	1	1	1	—	—	—	—	—	—	75
76	Ionio	—	—	—	—	—	—	—	—	—	76
77	Lecce	2	2	2	—	—	—	—	—	—	77
78	Matera	—	—	—	—	—	—	—	—	—	78
79	Potenza	—	—	—	—	—	—	—	—	—	79
80	Catanzaro	1	1	2	—	1	3	1	2	—	80
81	Cosenza	—	—	—	—	—	—	—	—	—	81
82	Reggio di Calabria	1	1	1	—	—	—	—	—	—	82
83	Agrigento	—	—	—	—	—	—	—	—	—	83
84	Caltanissetta	—	—	—	—	—	—	—	—	—	84
85	Catania	5	5	6	—	—	—	—	—	—	85
86	Enna	1	1	1	—	—	—	—	—	—	86
87	Messina	3	3	4	—	—	—	—	—	—	87
88	Palermo	—	—	—	—	—	—	—	—	—	88
89	Ragusa	1	1	1	—	—	—	—	—	—	89
90	Siracusa	—	—	—	—	—	—	—	—	—	90
91	Trapani	4	4	5	—	—	—	—	—	—	91
92	Cagliari	—	—	—	—	—	—	—	—	—	92
93	Nuoro	—	—	—	—	—	—	—	—	—	93
94	Sassari	—	—	—	—	—	—	—	—	—	94
	REGNO	**1.029**	**1.026**	**2.283**	**843**	**84**	**394**	**84**	**798**	**629**	

Segue : TAV. III

Esercizi, addetti, forza motrice, alla data di censimento

Segue : Classe XIV. — INDUSTRIE DEL VESTIARIO, ABBIGLIAMENTO, ECC.

242. - (A-I) Laboratori per confezione biancheria

N. d'ordine	PROVINCE	Esercizi industriali – Esercizi con e senza forza motrice – Censiti – N. Esercizi	Attivi – N. Esercizi	Addetti – In complesso	Addetti – di cui operai	Esercizi con forza motrice – Censiti – N. Esercizi	Censiti – Potenza C V	Attivi – N. Esercizi	Addetti – In complesso	Addetti – di cui operai	Esercizi artigiani – Esercizi senza forza motrice – Censiti – N. Esercizi	Attivi – N. Esercizi	Addetti – In complesso	Addetti – di cui operai
1	2	3	4	5	6	7	8	9	10	11	12	13	14	15
1	Alessandria	8	8	89	83	1	2	1	13	12	234	234	241	1
2	Aosta	2	2	2	1	—	—	—	—	—	52	52	56	4
3	Asti	—	—	—	—	—	—	—	—	—	140	139	148	—
4	Cuneo	1	1	5	5	—	—	—	—	—	133	133	199	7
5	Novara	13	13	381	373	12	29	12	376	368	132	132	143	4
6	Torino	44	44	1.003	976	30	103	30	822	800	443	442	693	127
7	Vercelli	—	—	—	—	—	—	—	—	—	149	149	165	13
8	Genova	9	9	195	190	7	23	7	156	152	160	160	265	60
9	Imperia	—	—	—	—	—	—	—	—	—	12	12	13	1
10	La Spezia	1	1	18	18	1	2	1	18	18	19	19	27	2
11	Savona	—	—	—	—	—	—	—	—	—	24	24	27	—
12	Bergamo	6	6	353	345	5	24	5	325	319	129	127	153	9
13	Brescia	5	5	71	69	4	5	4	62	60	109	108	123	6
14	Como	16	16	1.271	1.228	15	92	15	1.271	1.228	220	218	260	33
15	Cremona	—	—	—	—	—	—	—	—	—	180	180	191	5
16	Mantova	6	6	49	43	1	4	1	43	43	136	132	155	4
17	Milano	97	97	3.720	3.557	82	516	82	3.576	3.423	1.012	999	1.475	331
18	Pavia	2	2	14	12	2	1	2	14	12	323	321	358	4
19	Sondrio	—	—	—	—	—	—	—	—	—	13	13	18	—
20	Varese	20	20	1.008	985	18	132	18	1,006	985	159	158	208	25
21	Bolzano	1	1	25	24	1	2	1	25	24	91	91	112	9
22	Trento	—	—	—	—	—	—	—	—	—	58	58	72	7
23	Belluno	1	1	9	9	—	—	—	—	—	33	33	36	—
24	Padova	8	8	165	162	3	9	3	124	123	90	90	109	8
25	Rovigo	—	—	—	—	—	—	—	—	—	51	51	62	—
26	Treviso	3	3	62	62	3	9	3	62	62	54	54	77	13
27	Udine	2	2	43	39	1	7	1	43	39	89	88	129	33
28	Venezia	2	2	7	7	1	1	1	7	7	27	27	38	5
29	Verona	4	4	42	38	3	5	3	24	23	53	53	75	16
30	Vicenza	—	—	—	—	—	—	—	—	—	59	59	79	8
31	Carnaro	1	1	14	14	1	1	1	14	14	33	33	40	5
32	Gorizia	—	—	—	—	—	—	—	—	—	31	31	50	9
33	Istria	1	1	24	22	1	12	1	24	22	15	15	20	2
34	Trieste	4	4	58	56	3	4	3	44	42	96	96	149	45
35	Zara	—	—	—	—	—	—	—	—	—	14	13	15	—
36	Bologna	11	11	524	514	9	55	9	519	510	203	203	261	36
37	Ferrara	2	2	10	8	1	4	1	10	8	79	79	88	—
38	Forlì	—	—	—	—	—	—	—	—	—	95	95	97	—
39	Modena	3	3	17	15	3	4	3	17	15	109	105	139	20
40	Parma	1	1	12	11	—	—	—	—	—	103	103	115	6
41	Piacenza	1	—	—	—	1	5	—	—	—	79	78	112	20
42	Ravennna	—	—	—	—	—	—	—	—	—	60	60	112	40
43	Reggio nell'Emilia	2	2	46	44	1	2	1	29	28	58	57	76	4
44	Apuania	—	—	—	—	—	—	—	—	—	18	18	18	—
45	Arezzo	—	—	—	—	—	—	—	—	—	27	27	28	—
46	Firenze	25	25	468	444	11	51	11	298	288	374	374	540	111
47	Grosseto	—	—	—	—	—	—	—	—	—	25	24	26	—
48	Livorno	—	—	—	—	—	—	—	—	—	26	26	41	2
49	Lucca	—	—	—	—	—	—	—	—	—	34	34	41	2
50	Pisa	2	2	32	32	1	1	1	12	12	118	118	130	5
51	Pistoia	—	—	—	—	—	—	—	—	—	32	32	33	—
52	Siena	2	2	11	10	—	—	—	—	—	54	54	65	11
53	Ancona	6	6	210	208	4	14	4	174	173	119	118	151	22
54	Ascoli Piceno	1	1	9	8	—	—	—	—	—	70	70	82	4
55	Macerata	—	—	—	—	—	—	—	—	—	139	139	153	4
56	Pesaro e Urbino	2	2	3	—	—	—	—	—	—	112	112	121	4
57	Perugia	—	—	—	—	—	—	—	—	—	69	69	96	6
58	Terni	—	—	—	—	—	—	—	—	—	17	17	17	—
59	Frosinone	—	—	—	—	—	—	—	—	—	55	51	55	—
60	Littoria	—	—	—	—	—	—	—	—	—	12	12	15	—
61	Rieti	—	—	—	—	—	—	—	—	—	5	5	6	—
62	Roma	24	23	370	346	14	59	14	302	287	128	121	203	47
63	Viterbo	—	—	—	—	—	—	—	—	—	47	47	65	13
64	Campobasso	—	—	—	—	—	—	—	—	—	59	59	68	1
65	Chieti	—	—	—	—	—	—	—	—	—	37	37	39	—
66	L'Aquila	—	—	—	—	—	—	—	—	—	31	30	32	—
67	Pescara	—	—	—	—	—	—	—	—	—	12	12	19	10
68	Teramo	—	—	—	—	—	—	—	—	—	17	17	18	—
69	Avellino	—	—	—	—	—	—	—	—	—	177	173	195	—
70	Benevento	—	—	—	—	—	—	—	—	—	34	34	38	—
71	Napoli	32	32	1.113	1.051	15	101	15	969	918	444	444	694	107
72	Salerno	—	—	—	—	—	—	—	—	—	129	129	152	—
73	Bari	4	4	27	25	—	—	—	—	—	116	116	212	42
74	Brindisi	—	—	—	—	—	—	—	—	—	25	25	29	—
75	Foggia	1	1	21	20	—	—	—	—	—	98	98	128	5
76	Ionio	2	2	97	92	2	16	2	97	92	55	55	77	12
77	Lecce	—	—	—	—	—	—	—	—	—	31	31	36	—
78	Matera	—	—	—	—	—	—	—	—	—	46	45	52	—
79	Potenza	—	—	—	—	—	—	—	—	—	18	18	20	—
80	Catanzaro	—	—	—	—	—	—	—	—	—	171	171	184	—
81	Cosenza	—	—	—	—	—	—	—	—	—	44	44	47	—
82	Reggio di Calabria	1	1	1	—	—	—	—	—	—	53	53	61	—
83	Agrigento	—	—	—	—	—	—	—	—	—	67	67	86	—
84	Caltanissetta	—	—	—	—	—	—	—	—	—	58	58	78	2
85	Catania	3	3	35	32	2	2	2	34	32	59	59	84	9
86	Enna	—	—	—	—	—	—	—	—	—	6	6	6	—
87	Messina	—	—	—	—	—	—	—	—	—	28	28	34	—
88	Palermo	5	5	39	35	1	1	1	1	1	76	76	135	23
89	Ragusa	—	—	—	—	—	—	—	—	—	22	22	29	4
90	Siracusa	—	—	—	—	—	—	—	—	—	29	29	32	—
91	Trapani	—	—	—	—	—	—	—	—	—	32	32	39	—
92	Cagliari	1	1	26	25	—	—	—	—	—	142	142	197	3
93	Nuoro	—	—	—	—	—	—	—	—	—	43	43	47	—
94	Sassari	—	—	—	—	—	—	—	—	—	8	8	9	—
	Regno	**388**	**386**	**11.699**	**11.238**	**260**	**1.298**	**259**	**10.511**	**10.140**	**9.007**	**8.953**	**11.744**	**1.371**

243. - (A) Laboratori da materassaio e tappezziere

N. d'ordine	PROVINCE	Esercizi con e senza forza motrice – Censiti – N. Esercizi	Attivi – N. Esercizi	Addetti – In complesso	Addetti – di cui operai	Esercizi con forza motrice – Censiti – N. Esercizi	Censiti – Potenza C V	Attivi – N. Esercizi	Addetti – In complesso	Addetti – di cui operai
1	2	16	17	18	19	20	21	22	23	24
1	Alessandria	79	79	92	8	—	—	—	—	—
2	Aosta	54	54	72	7	—	—	—	—	—
3	Asti	72	72	83	5	—	—	—	—	—
4	Cuneo	129	129	160	13	—	—	—	—	—
5	Novara	97	97	115	14	1	1	1	2	1
6	Torino	531	531	799	158	25	8	25	82	45
7	Vercelli	93	93	119	7	2	1	2	6	3
8	Genova	214	214	370	105	15	52	15	51	30
9	Imperia	37	37	47	—	—	—	—	—	—
10	La Spezia	25	25	31	2	2	16	2	4	2
11	Savona	41	41	50	—	—	—	—	—	—
12	Bergamo	101	98	133	16	—	—	—	—	—
13	Brescia	125	124	150	13	1	1	1	1	—
14	Como	183	183	330	126	2	6	2	30	24
15	Cremona	66	66	114	38	—	—	—	—	—
16	Mantova	44	44	83	34	1	1	1	1	—
17	Milano	670	665	1.342	468	52	68	52	228	149
18	Pavia	99	99	131	18	—	—	—	—	—
19	Sondrio	24	24	24	—	—	—	—	—	—
20	Varese	100	100	183	55	2	8	2	15	13
21	Bolzano	102	99	132	20	20	14	20	39	14
22	Trento	78	77	89	7	10	5	10	17	5
23	Belluno	27	27	34	—	3	4	3	7	—
24	Padova	87	87	134	31	2	3	2	5	—
25	Rovigo	32	31	45	7	—	—	—	—	—
26	Treviso	52	52	92	28	3	4	3	12	9
27	Udine	60	60	77	8	—	—	—	—	—
28	Venezia	50	50	102	34	2	9	2	17	15
29	Verona	54	54	83	23	—	—	—	—	—
30	Vicenza	55	55	74	13	2	2	2	2	—
31	Carnaro	22	22	41	14	6	10	6	21	13
32	Gorizia	35	35	59	20	4	4	4	15	9
33	Istria	34	34	40	2	—	—	—	—	—
34	Trieste	84	84	188	94	13	18	13	64	48
35	Zara	7	7	7	—	—	—	—	—	—
36	Bologna	163	163	323	130	8	37	8	93	82
37	Ferrara	33	33	48	9	—	—	—	—	—
38	Forlì	41	41	53	7	1	1	1	2	1
39	Modena	62	62	87	17	—	—	—	—	—
40	Parma	71	71	82	1	—	—	—	—	—
41	Piacenza	36	36	48	6	—	—	—	—	—
42	Ravennna	27	27	37	5	1	1	1	4	3
43	Reggio nell'Emilia	30	30	43	6	—	—	—	—	—
44	Apuania	3	3	3	—	—	—	—	—	—
45	Arezzo	53	53	63	2	—	—	—	—	—
46	Firenze	269	269	370	69	6	8	6	21	15
47	Grosseto	21	21	25	1	—	—	—	—	—
48	Livorno	28	28	55	13	1	1	1	12	9
49	Lucca	30	30	46	10	—	—	—	—	—
50	Pisa	66	66	89	8	1	1	1	4	—
51	Pistoia	22	22	70	42	1	3	1	37	35
52	Siena	62	62	74	12	—	—	—	—	—
53	Ancona	66	66	78	5	—	—	—	—	—
54	Ascoli Piceno	27	27	34	3	—	—	—	—	—
55	Macerata	45	45	53	2	—	—	—	—	—
56	Pesaro e Urbino	35	35	42	2	—	—	—	—	—
57	Perugia	61	61	74	7	—	—	—	—	—
58	Terni	18	18	27	4	3	2	3	6	3
59	Frosinone	11	11	15	1	—	—	—	—	—
60	Littoria	3	3	4	—	—	—	—	—	—
61	Rieti	2	2	2	—	—	—	—	—	—
62	Roma	218	217	438	118	3	5	3	10	5
63	Viterbo	26	25	31	—	—	—	—	—	—
64	Campobasso	1	1	1	—	—	—	—	—	—
65	Chieti	6	6	6	—	—	—	—	—	—
66	L'Aquila	9	9	9	—	—	—	—	—	—
67	Pescara	7	7	7	—	—	—	—	—	—
68	Teramo	10	10	10	—	—	—	—	—	—
69	Avellino	5	5	5	—	—	—	—	—	—
70	Benevento	4	4	4	—	—	—	—	—	—
71	Napoli	154	154	239	37	—	—	—	—	—
72	Salerno	13	13	16	—	—	—	—	—	—
73	Bari	78	78	109	12	1	2	1	3	2
74	Brindisi	5	5	6	—	—	—	—	—	—
75	Foggia	35	35	52	—	—	—	—	—	—
76	Ionio	23	23	30	5	1	1	1	2	1
77	Lecce	20	20	23	—	—	—	—	—	—
78	Matera	7	7	7	—	—	—	—	—	—
79	Potenza	2	2	2	—	—	—	—	—	—
80	Catanzaro	5	5	5	—	—	—	—	—	—
81	Cosenza	3	3	3	—	—	—	—	—	—
82	Reggio di Calabria	10	10	13	—	—	—	—	—	—
83	Agrigento	8	8	9	—	—	—	—	—	—
84	Caltanissetta	4	4	5	—	—	—	—	—	—
85	Catania	72	72	86	6	—	—	—	—	—
86	Enna	3	3	3	—	—	—	—	—	—
87	Messina	11	11	20	3	—	—	—	—	—
88	Palermo	60	60	82	8	—	—	—	—	—
89	Ragusa	7	7	9	1	—	—	—	—	—
90	Siracusa	1	1	2	—	—	—	—	—	—
91	Trapani	26	26	31	—	—	—	—	—	—
92	Cagliari	27	27	34	3	—	—	—	—	—
93	Nuoro	2	2	2	—	—	—	—	—	—
94	Sassari	11	11	13	—	—	—	—	—	—
	Regno	**5.721**	**5.705**	**8.782**	**1.943**	**195**	**297**	**195**	**813**	**536**

244. - (A) Laboratori per confezione di busti e simili

N. d'ordine	PROVINCE	Esercizi con e senza forza motrice – Censiti – N. Esercizi	Attivi – N. Esercizi	Addetti – In complesso	Addetti – di cui operai	Esercizi con forza motrice – Censiti – N. Esercizi	Censiti – Potenza C V	Attivi – N. Esercizi	Addetti – In complesso	Addetti – di cui operai
1	2	25	26	27	28	29	30	31	32	33
1	Alessandria	5	5	12	5	1	1	1	7	4
2	Aosta	2	2	2	—	—	—	—	—	—
3	Asti	4	4	10	5	—	—	—	—	—
4	Cuneo	4	4	8	2	—	—	—	—	—
5	Novara	6	6	10	2	—	—	—	—	—
6	Torino	90	90	217	111	30	8	30	111	74
7	Vercelli	4	4	5	—	—	—	—	—	—
8	Genova	38	37	61	18	8	2	8	19	10
9	Imperia	5	5	9	2	1	1	1	2	—
10	La Spezia	3	3	6	3	—	—	—	—	—
11	Savona	6	6	10	3	—	—	—	—	—
12	Bergamo	5	4	9	4	2	1	2	7	4
13	Brescia	5	5	11	5	2	1	2	6	3
14	Como	8	8	16	6	1	1	1	2	—
15	Cremona	2	2	3	1	—	—	—	—	—
16	Mantova	5	5	6	1	1	1	1	2	1
17	Milano	168	167	679	459	65	63	65	496	405
18	Pavia	6	6	15	7	1	1	1	2	—
19	Sondrio	—	—	—	—	—	—	—	—	—
20	Varese	11	11	27	7	3	1	3	5	—
21	Bolzano	9	9	12	2	1	1	1	1	—
22	Trento	3	3	3	—	—	—	—	—	—
23	Belluno	3	3	5	2	1	1	1	2	1
24	Padova	4	4	16	12	—	—	—	—	—
25	Rovigo	—	—	—	—	—	—	—	—	—
26	Treviso	5	5	10	4	2	1	2	6	3
27	Udine	6	6	14	6	—	—	—	—	—
28	Venezia	—	—	—	—	—	—	—	—	—
29	Verona	7	7	98	88	3	8	3	79	75
30	Vicenza	7	7	11	1	—	—	—	—	—
31	Carnaro	4	4	7	2	—	—	—	—	—
32	Gorizia	1	1	2	—	—	—	—	—	—
33	Istria	—	—	—	—	—	—	—	—	—
34	Trieste	6	6	17	9	1	1	1	5	4
35	Zara	—	—	—	—	—	—	—	—	—
36	Bologna	22	22	525	497	10	52	10	512	496
37	Ferrara	1	1	1	—	—	—	—	—	—
38	Forlì	6	6	8	2	—	—	—	—	—
39	Modena	7	7	20	11	—	—	—	—	—
40	Parma	5	5	8	3	2	1	2	5	3
41	Piacenza	2	1	2	—	1	1	1	2	—
42	Ravennna	6	6	10	4	—	—	—	—	—
43	Reggio nell'Emilia	—	—	—	—	—	—	—	—	—
44	Apuania	—	—	—	—	—	—	—	—	—
45	Arezzo	2	2	4	2	—	—	—	—	—
46	Firenze	10	10	17	3	—	—	—	—	—
47	Grosseto	—	—	—	—	—	—	—	—	—
48	Livorno	8	8	19	8	1	1	1	3	—
49	Lucca	5	5	15	11	—	—	—	—	—
50	Pisa	8	8	13	3	—	—	—	—	—
51	Pistoia	1	1	2	—	—	—	—	—	—
52	Siena	3	3	6	—	—	—	—	—	—
53	Ancona	11	11	15	2	—	—	—	—	—
54	Ascoli Piceno	6	6	6	—	—	—	—	—	—
55	Macerata	4	3	4	—	1	1	1	1	—
56	Pesaro e Urbino	1	1	1	—	—	—	—	—	—
57	Perugia	6	6	10	4	—	—	—	—	—
58	Terni	3	3	6	3	—	—	—	—	—
59	Frosinone	3	3	3	—	—	—	—	—	—
60	Littoria	—	—	—	—	—	—	—	—	—
61	Rieti	—	—	—	—	—	—	—	—	—
62	Roma	33	31	67	23	2	1	2	4	2
63	Viterbo	—	—	—	—	—	—	—	—	—
64	Campobasso	—	—	—	—	—	—	—	—	—
65	Chieti	—	—	—	—	—	—	—	—	—
66	L'Aquila	1	1	1	—	—	—	—	—	—
67	Pescara	2	2	2	—	—	—	—	—	—
68	Teramo	—	—	—	—	—	—	—	—	—
69	Avellino	—	—	—	—	—	—	—	—	—
70	Benevento	—	—	—	—	—	—	—	—	—
71	Napoli	43	43	79	23	3	4	3	7	1
72	Salerno	9	9	16	—	—	—	—	—	—
73	Bari	5	5	14	6	3	2	3	12	6
74	Brindisi	1	1	1	—	—	—	—	—	—
75	Foggia	—	—	—	—	—	—	—	—	—
76	Ionio	—	—	—	—	—	—	—	—	—
77	Lecce	—	—	—	—	—	—	—	—	—
78	Matera	—	—	—	—	—	—	—	—	—
79	Potenza	—	—	—	—	—	—	—	—	—
80	Catanzaro	—	—	—	—	—	—	—	—	—
81	Cosenza	2	2	2	—	—	—	—	—	—
82	Reggio di Calabria	—	—	—	—	—	—	—	—	—
83	Agrigento	—	—	—	—	—	—	—	—	—
84	Caltanissetta	—	—	—	—	—	—	—	—	—
85	Catania	11	11	21	6	—	—	—	—	—
86	Enna	—	—	—	—	—	—	—	—	—
87	Messina	—	—	—	—	—	—	—	—	—
88	Palermo	10	10	27	13	—	—	—	—	—
89	Ragusa	1	1	1	—	—	—	—	—	—
90	Siracusa	—	—	—	—	—	—	—	—	—
91	Trapani	—	—	—	—	—	—	—	—	—
92	Cagliari	—	—	—	—	—	—	—	—	—
93	Nuoro	—	—	—	—	—	—	—	—	—
94	Sassari	4	4	6	2	—	—	—	—	—
	Regno	**674**	**667**	**2.243**	**1.393**	**146**	**156**	**146**	**1.298**	**1.092**

245. - (A) Fabbricazione di ombrelli

N. d'ordine	PROVINCE	Esercizi con e senza forza motrice – Censiti – N. Esercizi	Attivi – N. Esercizi	Addetti – In complesso	Addetti – di cui operai	Esercizi con forza motrice – Censiti – N. Esercizi	Censiti – Potenza C V	Attivi – N. Esercizi	Addetti – In complesso	Addetti – di cui operai
1	2	34	35	36	37	38	39	40	41	42
1	Alessandria	7	7	7	—	—	—	—	—	—
2	Aosta	9	9	18	5	1	1	1	6	5
3	Asti	3	3	3	—	—	—	—	—	—
4	Cuneo	12	12	13	—	—	—	—	—	—
5	Novara	22	22	60	27	11	12	11	48	27
6	Torino	38	38	146	103	5	27	5	106	101
7	Vercelli	10	10	10	—	1	1	1	1	—
8	Genova	14	14	83	66	2	9	2	68	66
9	Imperia	3	3	4	—	—	—	—	—	—
10	La Spezia	4	4	4	—	—	—	—	—	—
11	Savona	5	5	6	—	—	—	—	—	—
12	Bergamo	18	18	21	—	1	1	1	1	—
13	Brescia	8	8	11	3	1	1	1	4	3
14	Como	17	17	26	1	5	3	5	9	1
15	Cremona	15	15	21	—	—	—	—	—	—
16	Mantova	6	6	6	—	—	—	—	—	—
17	Milano	58	57	286	205	30	116	29	253	205
18	Pavia	10	10	16	—	—	—	—	—	—
19	Sondrio	4	4	4	—	—	—	—	—	—
20	Varese	6	6	7	—	—	—	—	—	—
21	Bolzano	2	2	7	3	1	1	1	5	3
22	Trento	10	10	17	5	2	1	2	7	5
23	Belluno	2	2	3	—	—	—	—	—	—
24	Padova	4	4	5	—	—	—	—	—	—
25	Rovigo	5	5	5	—	—	—	—	—	—
26	Treviso	4	4	5	—	—	—	—	—	—
27	Udine	5	5	5	—	—	—	—	—	—
28	Venezia	5	5	7	—	—	—	—	—	—
29	Verona	8	8	9	—	—	—	—	—	—
30	Vicenza	5	5	5	—	—	—	—	—	—
31	Carnaro	1	1	1	—	1	1	1	1	—
32	Gorizia	4	4	11	2	1	1	1	4	1
33	Istria	1	1	2	—	—	—	—	—	—
34	Trieste	6	6	6	—	—	—	—	—	—
35	Zara	2	2	2	—	—	—	—	—	—
36	Bologna	8	8	51	41	2	4	2	37	35
37	Ferrara	3	3	3	—	—	—	—	—	—
38	Forlì	5	5	5	—	—	—	—	—	—
39	Modena	9	9	11	—	1	1	1	2	—
40	Parma	3	3	3	—	—	—	—	—	—
41	Piacenza	4	4	4	—	—	—	—	—	—
42	Ravennna	3	3	4	—	—	—	—	—	—
43	Reggio nell'Emilia	—	—	—	—	—	—	—	—	—
44	Apuania	1	1	1	—	—	—	—	—	—
45	Arezzo	7	7	7	—	—	—	—	—	—
46	Firenze	41	41	75	32	4	4	4	26	21
47	Grosseto	—	—	—	—	—	—	—	—	—
48	Livorno	3	3	5	—	1	1	1	2	—
49	Lucca	7	7	8	—	1	1	1	1	—
50	Pisa	8	8	50	40	2	3	2	31	27
51	Pistoia	5	5	9	—	—	—	—	—	—
52	Siena	3	3	4	—	—	—	—	—	—
53	Ancona	8	8	10	—	—	—	—	—	—
54	Ascoli Piceno	2	2	2	—	—	—	—	—	—
55	Macerata	1	1	1	—	—	—	—	—	—
56	Pesaro e Urbino	2	2	2	—	—	—	—	—	—
57	Perugia	2	2	2	—	—	—	—	—	—
58	Terni	1	1	1	—	—	—	—	—	—
59	Frosinone	5	5	6	—	—	—	—	—	—
60	Littoria	—	—	—	—	—	—	—	—	—
61	Rieti	—	—	—	—	—	—	—	—	—
62	Roma	11	11	14	2	3	3	3	5	2
63	Viterbo	—	—	—	—	—	—	—	—	—
64	Campobasso	—	—	—	—	—	—	—	—	—
65	Chieti	—	—	—	—	—	—	—	—	—
66	L'Aquila	11	11	11	—	—	—	—	—	—
67	Pescara	1	1	1	—	—	—	—	—	—
68	Teramo	1	1	1	—	—	—	—	—	—
69	Avellino	3	3	3	—	—	—	—	—	—
70	Benevento	2	2	2	—	—	—	—	—	—
71	Napoli	78	78	119	19	5	3	5	28	15
72	Salerno	11	11	15	1	2	1	2	5	1
73	Bari	18	18	40	20	2	2	2	20	17
74	Brindisi	—	—	—	—	—	—	—	—	—
75	Foggia	12	12	12	—	—	—	—	—	—
76	Ionio	5	5	5	—	—	—	—	—	—
77	Lecce	4	4	4	—	—	—	—	—	—
78	Matera	1	1	1	—	—	—	—	—	—
79	Potenza	1	1	1	—	—	—	—	—	—
80	Catanzaro	3	3	3	—	—	—	—	—	—
81	Cosenza	1	1	1	—	—	—	—	—	—
82	Reggio di Calabria	3	3	4	—	—	—	—	—	—
83	Agrigento	—	—	—	—	—	—	—	—	—
84	Caltanissetta	—	—	—	—	—	—	—	—	—
85	Catania	28	28	46	11	3	9	3	14	11
86	Enna	—	—	—	—	—	—	—	—	—
87	Messina	1	1	1	—	—	—	—	—	—
88	Palermo	6	6	17	5	3	2	3	14	5
89	Ragusa	3	3	3	—	—	—	—	—	—
90	Siracusa	3	3	4	—	—	—	—	—	—
91	Trapani	5	5	5	—	—	—	—	—	—
92	Cagliari	1	1	1	—	—	—	—	—	—
93	Nuoro	—	—	—	—	—	—	—	—	—
94	Sassari	—	—	—	—	—	—	—	—	—
	Regno	**677**	**676**	**1.414**	**591**	**91**	**209**	**90**	**698**	**551**

246. - (I) Laboratori per confezione di accessori del vestiario

N. d'ordine	PROVINCE	Esercizi con e senza forza motrice – Censiti – N. Esercizi	Attivi – N. Esercizi	Addetti – In complesso	Addetti – di cui operai	Esercizi con forza motrice – Censiti – N. Esercizi	Censiti – Potenza C V	Attivi – N. Esercizi	Addetti – In complesso	Addetti – di cui operai	N. d'ordine
1	2	43	44	45	46	47	48	49	50	51	52
1	Alessandria	1	1	5	3	—	—	—	—	—	1
2	Aosta	—	—	—	—	—	—	—	—	—	2
3	Asti	—	—	—	—	—	—	—	—	—	3
4	Cuneo	—	—	—	—	—	—	—	—	—	4
5	Novara	—	—	—	—	—	—	—	—	—	5
6	Torino	30	30	81	39	3	4	3	19	16	6
7	Vercelli	1	1	4	2	1	1	1	4	2	7
8	Genova	5	5	11	2	—	—	—	—	—	8
9	Imperia	—	—	—	—	—	—	—	—	—	9
10	La Spezia	—	—	—	—	—	—	—	—	—	10
11	Savona	—	—	—	—	—	—	—	—	—	11
12	Bergamo	—	—	—	—	—	—	—	—	—	12
13	Brescia	—	—	—	—	—	—	—	—	—	13
14	Como	15	15	20	3	—	—	—	—	—	14
15	Cremona	—	—	—	—	—	—	—	—	—	15
16	Mantova	—	—	—	—	—	—	—	—	—	16
17	Milano	118	115	674	532	31	29	31	382	344	17
18	Pavia	—	—	—	—	—	—	—	—	—	18
19	Sondrio	—	—	—	—	—	—	—	—	—	19
20	Varese	3	3	34	28	1	8	1	30	28	20
21	Bolzano	1	1	1	—	—	—	—	—	—	21
22	Trento	1	1	6	4	—	—	—	—	—	22
23	Belluno	—	—	—	—	—	—	—	—	—	23
24	Padova	1	1	1	1	—	—	—	—	—	24
25	Rovigo	—	—	—	—	—	—	—	—	—	25
26	Treviso	1	1	4	2	1	1	1	4	2	26
27	Udine	1	1	—	—	—	—	—	—	—	27
28	Venezia	—	—	—	—	—	—	—	—	—	28
29	Verona	1	1	1	—	—	—	—	—	—	29
30	Vicenza	3	3	59	53	3	8	3	59	53	30
31	Carnaro	—	—	—	—	—	—	—	—	—	31
32	Gorizia	—	—	—	—	—	—	—	—	—	32
33	Istria	—	—	—	—	—	—	—	—	—	33
34	Trieste	—	—	—	—	—	—	—	—	—	34
35	Zara	—	—	—	—	—	—	—	—	—	35
36	Bologna	6	6	14	8	—	—	—	—	—	36
37	Ferrara	—	—	—	—	—	—	—	—	—	37
38	Forlì	—	—	—	—	—	—	—	—	—	38
39	Modena	1	1	1	—	—	—	—	—	—	39
40	Parma	1	1	2	—	—	—	—	—	—	40
41	Piacenza	—	—	—	—	—	—	—	—	—	41
42	Ravennna	—	—	—	—	—	—	—	—	—	42
43	Reggio nell'Emilia	—	—	—	—	—	—	—	—	—	43
44	Apuania	—	—	—	—	—	—	—	—	—	44
45	Arezzo	—	—	—	—	—	—	—	—	—	45
46	Firenze	14	14	44	21	4	6	4	17	11	46
47	Grosseto	—	—	—	—	—	—	—	—	—	47
48	Livorno	—	—	—	—	—	—	—	—	—	48
49	Lucca	—	—	—	—	—	—	—	—	—	49
50	Pisa	—	—	—	—	—	—	—	—	—	50
51	Pistoia	—	—	—	—	—	—	—	—	—	51
52	Siena	—	—	—	—	—	—	—	—	—	52
53	Ancona	1	1	14	10	1	1	1	14	10	53
54	Ascoli Piceno	—	—	—	—	—	—	—	—	—	54
55	Macerata	—	—	—	—	—	—	—	—	—	55
56	Pesaro e Urbino	—	—	—	—	—	—	—	—	—	56
57	Perugia	—	—	—	—	—	—	—	—	—	57
58	Terni	—	—	—	—	—	—	—	—	—	58
59	Frosinone	—	—	—	—	—	—	—	—	—	59
60	Littoria	—	—	—	—	—	—	—	—	—	60
61	Rieti	—	—	—	—	—	—	—	—	—	61
62	Roma	6	6	6	—	—	—	—	—	—	62
63	Viterbo	—	—	—	—	—	—	—	—	—	63
64	Campobasso	—	—	—	—	—	—	—	—	—	64
65	Chieti	—	—	—	—	—	—	—	—	—	65
66	L'Aquila	—	—	—	—	—	—	—	—	—	66
67	Pescara	—	—	—	—	—	—	—	—	—	67
68	Teramo	1	1	11	9	—	—	—	—	—	68
69	Avellino	—	—	—	—	—	—	—	—	—	69
70	Benevento	—	—	—	—	—	—	—	—	—	70
71	Napoli	21	21	85	48	1	1	1	5	2	71
72	Salerno	—	—	—	—	—	—	—	—	—	72
73	Bari	4	4	6	—	—	—	—	—	—	73
74	Brindisi	—	—	—	—	—	—	—	—	—	74
75	Foggia	—	—	—	—	—	—	—	—	—	75
76	Ionio	—	—	—	—	—	—	—	—	—	76
77	Lecce	—	—	—	—	—	—	—	—	—	77
78	Matera	—	—	—	—	—	—	—	—	—	78
79	Potenza	—	—	—	—	—	—	—	—	—	79
80	Catanzaro	1	1	1	—	—	—	—	—	—	80
81	Cosenza	—	—	—	—	—	—	—	—	—	81
82	Reggio di Calabria	—	—	—	—	—	—	—	—	—	82
83	Agrigento	—	—	—	—	—	—	—	—	—	83
84	Caltanissetta	—	—	—	—	—	—	—	—	—	84
85	Catania	1	1	1	—	—	—	—	—	—	85
86	Enna	—	—	—	—	—	—	—	—	—	86
87	Messina	—	—	—	—	—	—	—	—	—	87
88	Palermo	—	—	—	—	—	—	—	—	—	88
89	Ragusa	—	—	—	—	—	—	—	—	—	89
90	Siracusa	—	—	—	—	—	—	—	—	—	90
91	Trapani	—	—	—	—	—	—	—	—	—	91
92	Cagliari	—	—	—	—	—	—	—	—	—	92
93	Nuoro	—	—	—	—	—	—	—	—	—	93
94	Sassari	—	—	—	—	—	—	—	—	—	94
	Regno	**239**	**236**	**1.086**	**766**	**46**	**59**	**46**	**534**	**468**	

Segue : TAV. III

Esercizi, addetti, forza motrice, alla data di censimento

Segue: Classe XIV. — INDUSTRIE DEL VESTIARIO, ABBIGLIAMENTO, ECC.

N. d'ordine	PROVINCE	247. - (A) Guarnizioni per abiti; fiori artificiali, ecc. — Esercizi con e senza forza motrice — Censiti — N. Esercizi	Attivi — N. Esercizi	Addetti — In complesso	Addetti — di cui operai	Esercizi con forza motrice — Censiti — N. Esercizi	Censiti — Potenza C V	Attivi — N. Esercizi	Addetti — In complesso	Addetti — di cui operai	248. - (A) Produzione di bottoni — Esercizi con e senza forza motrice — Censiti — N. Esercizi	Attivi — N. Esercizi	Addetti — In complesso	Addetti — di cui operai	Esercizi con forza motrice — Censiti — N. Esercizi	Censiti — Potenza C V	Attivi — N. Esercizi	Addetti — In complesso	Addetti — di cui operai
1	2	3	4	5	6	7	8	9	10	11	12	13	14	15	16	17	18	19	20
1	Alessandria	—	—	—	—	—	—	—	—	—	—	—	—	—	—	—	—	—	—
2	Aosta	—	—	—	—	—	—	—	—	—	—	—	—	—	—	—	—	—	—
3	Asti	2	2	2	—	—	—	—	—	—	—	—	—	—	—	—	—	—	—
4	Cuneo	—	—	—	—	—	—	—	—	—	1	1	32	32	1	43	1	32	32
5	Novara	3	3	179	174	2	11	2	178	174	1	1	43	42	1	13	1	43	42
6	Torino	38	38	370	330	6	16	6	63	57	7	7	13	8	5	8	5	13	8
7	Vercelli	—	—	—	—	—	—	—	—	—	—	—	—	—	—	—	—	—	—
8	Genova	12	12	36	15	3	1	3	5	—	6	6	12	7	6	11	6	12	7
9	Imperia	—	—	—	—	—	—	—	—	—	—	—	—	—	—	—	—	—	—
10	La Spezia	—	—	—	—	—	—	—	—	—	—	—	—	—	—	—	—	—	—
11	Savona	2	2	5	2	—	—	—	—	—	—	—	—	—	—	—	—	—	—
12	Bergamo	1	1	1	—	—	—	—	—	—	34	29	2.372	2.319	33	1.850	28	2.370	2.319
13	Brescia	6	6	20	11	1	1	1	12	11	13	13	1.032	1.004	11	847	11	1.024	998
14	Como	8	8	88	74	4	18	4	84	74	1	1	30	27	1	28	1	30	27
15	Cremona	3	3	23	18	—	—	—	—	—	4	4	128	123	3	27	3	127	123
16	Mantova	3	3	8	—	—	—	—	—	—	1	1	124	120	1	107	1	124	120
17	Milano	147	146	479	269	43	77	43	209	147	33	33	496	454	29	190	29	484	445
18	Pavia	2	2	45	42	—	—	—	—	—	6	6	132	119	6	125	6	132	119
19	Sondrio	—	—	—	—	—	—	—	—	—	—	—	—	—	—	—	—	—	—
20	Varese	7	7	80	73	3	15	3	73	70	6	6	156	145	6	81	6	156	145
21	Bolzano	8	8	20	7	2	3	2	11	7	—	—	—	—	—	—	—	—	—
22	Trento	—	—	—	—	—	—	—	—	—	—	—	—	—	—	—	—	—	—
23	Belluno	1	1	1	—	—	—	—	—	—	—	—	—	—	—	—	—	—	—
24	Padova	5	5	6	—	1	1	1	1	—	—	—	—	—	—	—	—	—	—
25	Rovigo	1	1	1	—	—	—	—	—	—	—	—	—	—	—	—	—	—	—
26	Treviso	2	2	2	—	—	—	—	—	—	—	—	—	—	—	—	—	—	—
27	Udine	2	2	6	3	—	—	—	—	—	—	—	—	—	—	—	—	—	—
28	Venezia	10	10	51	39	3	12	3	31	28	—	—	—	—	—	—	—	—	—
29	Verona	—	—	—	—	—	—	—	—	—	2	1	144	142	1	21	1	144	142
30	Vicenza	—	—	—	—	—	—	—	—	—	1	1	38	38	1	13	1	38	38
31	Carnaro	1	1	1	—	—	—	—	—	—	—	—	—	—	—	—	—	—	—
32	Gorizia	1	1	2	—	—	—	—	—	—	—	—	—	—	—	—	—	—	—
33	Istria	—	—	—	—	—	—	—	—	—	—	—	—	—	—	—	—	—	—
34	Trieste	12	12	21	8	1	1	1	3	2	4	4	3	1	1	1	1	1	1
35	Zara	—	—	—	—	—	—	—	—	—	—	—	—	—	—	—	—	—	—
36	Bologna	7	7	11	2	—	—	—	—	—	3	3	3	—	2	1	2	2	—
37	Ferrara	2	2	2	—	—	—	—	—	—	—	—	—	—	—	—	—	—	—
38	Forlì	—	—	—	—	—	—	—	—	—	1	1	4	2	1	1	1	4	2
39	Modena	2	2	3	—	—	—	—	—	—	—	—	—	—	—	—	—	—	—
40	Parma	1	1	1	—	—	—	—	—	—	1	1	118	117	1	96	1	118	117
41	Piacenza	2	2	8	5	—	—	—	—	—	11	11	2.017	1.999	11	1.565	11	2.017	1.999
42	Ravenna	1	1	1	—	—	—	—	—	—	—	—	—	—	—	—	—	—	—
43	Reggio nell'Emilia	—	—	—	—	—	—	—	—	—	—	—	—	—	—	—	—	—	—
44	Apuania	—	—	—	—	—	—	—	—	—	—	—	—	—	—	—	—	—	—
45	Arezzo	—	—	—	—	—	—	—	—	—	—	—	—	—	—	—	—	—	—
46	Firenze	31	31	187	135	5	3	5	38	32	4	4	20	15	3	8	3	19	15
47	Grosseto	—	—	—	—	—	—	—	—	—	—	—	—	—	—	—	—	—	—
48	Livorno	1	1	1	—	—	—	—	—	—	—	—	—	—	—	—	—	—	—
49	Lucca	2	2	4	2	—	—	—	—	—	—	—	—	—	—	—	—	—	—
50	Pisa	—	—	—	—	—	—	—	—	—	—	—	—	—	—	—	—	—	—
51	Pistoia	2	2	3	—	—	—	—	—	—	—	—	—	—	—	—	—	—	—
52	Siena	—	—	—	—	—	—	—	—	—	—	—	—	—	—	—	—	—	—
53	Ancona	2	2	2	—	—	—	—	—	—	1	1	1	—	—	—	—	—	—
54	Ascoli Piceno	1	1	3	—	—	—	—	—	—	—	—	—	—	—	—	—	—	—
55	Macerata	1	1	1	—	—	—	—	—	—	—	—	—	—	—	—	—	—	—
56	Pesaro e Urbino	—	—	—	—	—	—	—	—	—	—	—	—	—	—	—	—	—	—
57	Perugia	1	1	1	—	—	—	—	—	—	—	—	—	—	—	—	—	—	—
58	Terni	1	1	1	—	—	—	—	—	—	—	—	—	—	—	—	—	—	—
59	Frosinone	—	—	—	—	—	—	—	—	—	—	—	—	—	—	—	—	—	—
60	Littoria	—	—	—	—	—	—	—	—	—	—	—	—	—	—	—	—	—	—
61	Rieti	—	—	—	—	—	—	—	—	—	—	—	—	—	—	—	—	—	—
62	Roma	6	6	21	10	1	1	1	5	4	—	—	—	—	—	—	—	—	—
63	Viterbo	—	—	—	—	—	—	—	—	—	—	—	—	—	—	—	—	—	—
64	Campobasso	—	—	—	—	—	—	—	—	—	—	—	—	—	—	—	—	—	—
65	Chieti	—	—	—	—	—	—	—	—	—	—	—	—	—	—	—	—	—	—
66	L'Aquila	—	—	—	—	—	—	—	—	—	—	—	—	—	—	—	—	—	—
67	Pescara	—	—	—	—	—	—	—	—	—	—	—	—	—	—	—	—	—	—
68	Teramo	—	—	—	—	—	—	—	—	—	—	—	—	—	—	—	—	—	—
69	Avellino	—	—	—	—	—	—	—	—	—	—	—	—	—	—	—	—	—	—
70	Benevento	—	—	—	—	—	—	—	—	—	—	—	—	—	—	—	—	—	—
71	Napoli	44	44	235	155	3	4	3	100	95	3	3	3	—	1	1	1	1	—
72	Salerno	—	—	—	—	—	—	—	—	—	—	—	—	—	—	—	—	—	—
73	Bari	7	7	13	—	—	—	—	—	—	—	—	—	—	—	—	—	—	—
74	Brindisi	2	2	2	—	—	—	—	—	—	—	—	—	—	—	—	—	—	—
75	Foggia	7	7	8	—	—	—	—	—	—	—	—	—	—	—	—	—	—	—
76	Ionio	1	1	1	—	—	—	—	—	—	—	—	—	—	—	—	—	—	—
77	Lecce	—	—	—	—	—	—	—	—	—	—	—	—	—	—	—	—	—	—
78	Matera	—	—	—	—	—	—	—	—	—	—	—	—	—	—	—	—	—	—
79	Potenza	—	—	—	—	—	—	—	—	—	—	—	—	—	—	—	—	—	—
80	Catanzaro	—	—	—	—	—	—	—	—	—	—	—	—	—	—	—	—	—	—
81	Cosenza	—	—	—	—	—	—	—	—	—	—	—	—	—	—	—	—	—	—
82	Reggio di Calabria	—	—	—	—	—	—	—	—	—	—	—	—	—	—	—	—	—	—
83	Agrigento	—	—	—	—	—	—	—	—	—	—	—	—	—	—	—	—	—	—
84	Caltanissetta	—	—	—	—	—	—	—	—	—	—	—	—	—	—	—	—	—	—
85	Catania	13	13	19	4	4	3	4	7	2	—	—	—	—	—	—	—	—	—
86	Enna	—	—	—	—	—	—	—	—	—	—	—	—	—	—	—	—	—	—
87	Messina	2	2	3	1	—	—	—	—	—	—	—	—	—	—	—	—	—	—
88	Palermo	4	4	10	—	—	—	—	—	—	2	2	2	—	—	—	—	—	—
89	Ragusa	—	—	—	—	—	—	—	—	—	—	—	—	—	—	—	—	—	—
90	Siracusa	—	—	—	—	—	—	—	—	—	—	—	—	—	—	—	—	—	—
91	Trapani	—	—	—	—	—	—	—	—	—	—	—	—	—	—	—	—	—	—
92	Cagliari	2	2	2	—	—	—	—	—	—	2	2	2	2	1	5	1	2	2
93	Nuoro	2	2	4	1	—	—	—	—	—	—	—	—	—	—	—	—	—	—
94	Sassari	—	—	—	—	—	—	—	—	—	—	—	—	—	—	—	—	—	—
	Regno	**424**	**423**	**1.994**	**1.380**	**82**	**167**	**82**	**820**	**703**	**148**	**142**	**6.925**	**6.716**	**126**	**5.042**	**121**	**6.893**	**6.701**

N. d'ordine	PROVINCE	249. - (A) Confezione di bandiere, vele, ecc. — Esercizi con e senza forza motrice — Censiti — N. Esercizi	Attivi — N. Esercizi	Addetti — In complesso	Addetti — di cui operai	Esercizi con forza motrice — Censiti — N. Esercizi	Censiti — Potenza C V	Attivi — N. Esercizi	Addetti — In complesso	Addetti — di cui operai	250. - (A) Fabbricazione di guanti in stoffa — Esercizi con e senza forza motrice — Censiti — N. Esercizi	Attivi — N. Esercizi	Addetti — In complesso	Addetti — di cui operai	Esercizi con forza motrice — Censiti — N. Esercizi	Censiti — Potenza C V	Attivi — N. Esercizi	Addetti — In complesso	Addetti — di cui operai	251. - (A) Laboratori per confezione pelliccerie — Esercizi con e senza forza motrice — Censiti — N. Esercizi	Attivi — N. Esercizi	Addetti — In complesso	Addetti — di cui operai	Esercizi con forza motrice — Censiti — N. Esercizi	Censiti — Potenza C V	Attivi — N. Esercizi	Addetti — In complesso	Addetti — di cui operai	N. d'ordine
1	2	21	22	23	24	25	26	27	28	29	30	31	32	33	34	35	36	37	38	39	40	41	42	43	44	45	46	47	48
1	Alessandria	2	2	6	2	1	1	1	3	1	—	—	—	—	—	—	—	—	—	23	23	99	69	3	2	3	47	43	1
2	Aosta	—	—	—	—	—	—	—	—	—	—	—	—	—	—	—	—	—	—	3	3	3	—	—	—	—	—	—	2
3	Asti	2	2	2	—	—	—	—	—	—	—	—	—	—	—	—	—	—	—	3	3	15	10	—	—	—	—	—	3
4	Cuneo	4	4	83	76	3	12	3	81	76	—	—	—	—	—	—	—	—	—	5	5	10	4	—	—	—	—	—	4
5	Novara	1	1	4	3	—	—	—	—	—	2	2	156	154	2	9	2	156	154	4	4	6	1	1	1	1	3	1	5
6	Torino	10	9	19	7	4	3	4	10	4	1	1	1	—	—	—	—	—	—	157	157	489	212	35	11	35	249	120	6
7	Vercelli	2	2	16	14	1	3	1	15	14	—	—	—	—	—	—	—	—	—	7	7	28	20	—	—	—	—	—	7
8	Genova	36	36	235	184	22	70	22	216	184	—	—	—	—	—	—	—	—	—	47	47	175	109	7	3	7	62	53	8
9	Imperia	2	2	2	—	—	—	—	—	—	—	—	—	—	—	—	—	—	—	2	2	2	—	—	—	—	—	—	9
10	La Spezia	5	5	263	257	4	46	4	261	257	—	—	—	—	—	—	—	—	—	5	5	8	2	1	1	1	3	1	10
11	Savona	1	1	1	—	—	—	—	—	—	—	—	—	—	—	—	—	—	—	6	6	11	5	1	1	1	2	1	11
12	Bergamo	8	8	95	86	6	15	6	93	86	—	—	—	—	—	—	—	—	—	12	12	45	31	—	—	—	—	—	12
13	Brescia	2	2	8	5	—	—	—	—	—	—	—	—	—	—	—	—	—	—	10	10	24	9	—	—	—	—	—	13
14	Como	3	3	28	22	3	3	3	28	22	—	—	—	—	—	—	—	—	—	11	11	32	17	1	1	1	5	4	14
15	Cremona	1	1	15	14	1	2	1	15	14	—	—	—	—	—	—	—	—	—	11	11	27	7	1	1	1	7	2	15
16	Mantova	5	5	28	22	3	5	3	12	8	—	—	—	—	—	—	—	—	—	8	8	40	28	1	1	1	5	3	16
17	Milano	45	44	434	366	29	160	29	391	347	1	1	35	34	1	5	1	35	34	318	317	1.246	764	144	65	144	762	505	17
18	Pavia	3	3	5	2	1	2	1	3	2	1	1	14	13	1	7	1	14	13	20	20	91	59	3	1	3	26	22	18
19	Sondrio	—	—	—	—	—	—	—	—	—	—	—	—	—	—	—	—	—	—	1	1	1	—	—	—	—	—	—	19
20	Varese	—	—	—	—	—	—	—	—	—	—	—	—	—	—	—	—	—	—	12	12	39	22	—	—	—	—	—	20
21	Bolzano	—	—	—	—	—	—	—	—	—	—	—	—	—	—	—	—	—	—	11	11	43	29	3	8	3	18	15	21
22	Trento	1	1	15	14	1	2	1	15	14	—	—	—	—	—	—	—	—	—	3	3	10	7	—	—	—	—	—	22
23	Belluno	—	—	—	—	—	—	—	—	—	—	—	—	—	—	—	—	—	—	1	1	2	1	—	—	—	—	—	23
24	Padova	1	1	1	—	—	—	—	—	—	—	—	—	—	—	—	—	—	—	17	17	126	99	—	—	—	—	—	24
25	Rovigo	—	—	—	—	—	—	—	—	—	—	—	—	—	—	—	—	—	—	2	2	8	4	—	—	—	—	—	25
26	Treviso	1	1	1	—	—	—	—	—	—	—	—	—	—	—	—	—	—	—	8	8	15	4	—	—	—	—	—	26
27	Udine	3	3	6	2	1	1	1	3	1	—	—	—	—	—	—	—	—	—	7	7	16	6	1	1	1	4	2	27
28	Venezia	4	4	14	10	3	6	3	13	10	—	—	—	—	—	—	—	—	—	12	12	44	28	—	—	—	—	—	28
29	Verona	7	7	26	11	5	2	5	20	11	—	—	—	—	—	—	—	—	—	9	9	35	18	—	—	—	—	—	29
30	Vicenza	1	1	1	—	—	—	—	—	—	—	—	—	—	—	—	—	—	—	9	9	36	25	—	—	—	—	—	30
31	Carnaro	2	2	4	1	1	1	1	2	1	—	—	—	—	—	—	—	—	—	5	5	20	13	—	—	—	—	—	31
32	Gorizia	—	—	—	—	—	—	—	—	—	—	—	—	—	—	—	—	—	—	2	2	9	6	—	—	—	—	—	32
33	Istria	4	4	29	24	1	2	1	20	19	—	—	—	—	—	—	—	—	—	4	4	15	8	—	—	—	—	—	33
34	Trieste	9	9	36	23	6	10	6	28	19	—	—	—	—	—	—	—	—	—	30	30	118	77	1	1	1	8	7	34
35	Zara	—	—	—	—	—	—	—	—	—	—	—	—	—	—	—	—	—	—	2	2	5	3	—	—	—	—	—	35
36	Bologna	9	9	74	62	7	14	7	71	61	—	—	—	—	—	—	—	—	—	42	42	220	159	6	5	6	63	53	36
37	Ferrara	3	3	10	6	1	1	1	4	3	—	—	—	—	—	—	—	—	—	5	5	20	10	—	—	—	—	—	37
38	Forlì	1	1	1	—	—	—	—	—	—	—	—	—	—	—	—	—	—	—	6	6	15	3	—	—	—	—	—	38
39	Modena	6	6	24	5	1	1	1	3	1	—	—	—	—	—	—	—	—	—	11	11	27	11	1	1	1	3	—	39
40	Parma	5	5	61	55	3	8	3	58	54	—	—	—	—	—	—	—	—	—	23	23	64	33	2	3	2	28	24	40
41	Piacenza	—	—	—	—	—	—	—	—	—	—	—	—	—	—	—	—	—	—	3	3	8	4	1	1	1	6	4	41
42	Ravenna	2	2	99	97	1	23	1	98	97	—	—	—	—	—	—	—	—	—	12	12	29	16	1	3	1	10	8	42
43	Reggio nell'Emilia	—	—	—	—	—	—	—	—	—	—	—	—	—	—	—	—	—	—	6	6	13	7	—	—	—	—	—	43
44	Apuania	—	—	—	—	—	—	—	—	—	—	—	—	—	—	—	—	—	—	—	—	—	—	—	—	—	—	—	44
45	Arezzo	—	—	—	—	—	—	—	—	—	—	—	—	—	—	—	—	—	—	6	6	6	—	—	—	—	—	—	45
46	Firenze	5	5	18	13	2	7	2	15	13	—	—	—	—	—	—	—	—	—	72	72	229	148	3	2	3	39	34	46
47	Grosseto	—	—	—	—	—	—	—	—	—	—	—	—	—	—	—	—	—	—	—	—	—	—	—	—	—	—	—	47
48	Livorno	6	6	16	6	3	3	3	10	4	—	—	—	—	—	—	—	—	—	7	7	65	49	2	1	2	46	39	48
49	Lucca	1	1	7	4	—	—	—	—	—	—	—	—	—	—	—	—	—	—	4	4	10	5	—	—	—	—	—	49
50	Pisa	—	—	—	—	—	—	—	—	—	—	—	—	—	—	—	—	—	—	7	7	7	—	—	—	—	—	—	50
51	Pistoia	—	—	—	—	—	—	—	—	—	—	—	—	—	—	—	—	—	—	1	1	3	2	—	—	—	—	—	51
52	Siena	1	1	1	—	—	—	—	—	—	—	—	—	—	—	—	—	—	—	1	1	1	—	—	—	—	—	—	52
53	Ancona	—	—	—	—	—	—	—	—	—	—	—	—	—	—	—	—	—	—	14	14	47	24	—	—	—	—	—	53
54	Ascoli Piceno	—	—	—	—	—	—	—	—	—	—	—	—	—	—	—	—	—	—	5	5	8	—	—	—	—	—	—	54
55	Macerata	—	—	—	—	—	—	—	—	—	—	—	—	—	—	—	—	—	—	2	2	3	—	—	—	—	—	—	55
56	Pesaro e Urbino	2	2	2	—	—	—	—	—	—	—	—	—	—	—	—	—	—	—	6	6	11	4	—	—	—	—	—	56
57	Perugia	1	1	21	20	1	9	1	21	20	—	—	—	—	—	—	—	—	—	14	14	23	5	—	—	—	—	—	57
58	Terni	1	1	37	36	1	18	1	37	36	—	—	—	—	—	—	—	—	—	2	2	4	2	—	—	—	—	—	58
59	Frosinone	—	—	—	—	—	—	—	—	—	—	—	—	—	—	—	—	—	—	—	—	—	—	—	—	—	—	—	59
60	Littoria	5	5	5	—	—	—	—	—	—	—	—	—	—	—	—	—	—	—	—	—	—	—	—	—	—	—	—	60
61	Rieti	—	—	—	—	—	—	—	—	—	—	—	—	—	—	—	—	—	—	2	2	6	3	—	—	—	—	—	61
62	Roma	3	3	8	1	1	1	1	2	1	—	—	—	—	—	—	—	—	—	72	72	375	239	12	18	12	98	65	62
63	Viterbo	—	—	—	—	—	—	—	—	—	—	—	—	—	—	—	—	—	—	3	3	5	—	—	—	—	—	—	63
64	Campobasso	—	—	—	—	—	—	—	—	—	—	—	—	—	—	—	—	—	—	1	1	2	—	—	—	—	—	—	64
65	Chieti	—	—	—	—	—	—	—	—	—	—	—	—	—	—	—	—	—	—	2	2	2	—	—	—	—	—	—	65
66	L'Aquila	—	—	—	—	—	—	—	—	—	—	—	—	—	—	—	—	—	—	—	—	—	—	—	—	—	—	—	66
67	Pescara	1	1	1	—	—	—	—	—	—	—	—	—	—	—	—	—	—	—	3	3	6	1	—	—	—	—	—	67
68	Teramo	—	—	—	—	—	—	—	—	—	—	—	—	—	—	—	—	—	—	—	—	—	—	—	—	—	—	—	68
69	Avellino	—	—	—	—	—	—	—	—	—	—	—	—	—	—	—	—	—	—	—	—	—	—	—	—	—	—	—	69
70	Benevento	—	—	—	—	—	—	—	—	—	—	—	—	—	—	—	—	—	—	—	—	—	—	—	—	—	—	—	70
71	Napoli	36	36	300	236	6	23	6	199	191	8	8	64	42	1	3	1	33	32	56	56	195	77	3	1	3	13	9	71
72	Salerno	1	1	1	—	—	—	—	—	—	—	—	—	—	—	—	—	—	—	3	3	8	3	—	—	—	—	—	72
73	Bari	7	7	60	52	2	1	2	44	41	—	—	—	—	—	—	—	—	—	8	8	38	25	—	—	—	—	—	73
74	Brindisi	—	—	—	—	—	—	—	—	—	—	—	—	—	—	—	—	—	—	—	—	—	—	—	—	—	—	—	74
75	Foggia	2	2	6	1	—	—	—	—	—	—	—	—	—	—	—	—	—	—	1	1	4	2	—	—	—	—	—	75
76	Ionio	1	1	16	15	1	11	1	16	15	—	—	—	—	—	—	—	—	—	3	3	11	3	—	—	—	—	—	76
77	Lecce	—	—	—	—	—	—	—	—	—	—	—	—	—	—	—	—	—	—	2	2	6	3	—	—	—	—	—	77
78	Matera	—	—	—	—	—	—	—	—	—	—	—	—	—	—	—	—	—	—	—	—	—	—	—	—	—	—	—	78
79	Potenza	—	—	—	—	—	—	—	—	—	—	—	—	—	—	—	—	—	—	—	—	—	—	—	—	—	—	—	79
80	Catanzaro	—	—	—	—	—	—	—	—	—	—	—	—	—	—	—	—	—	—	—	—	—	—	—	—	—	—	—	80
81	Cosenza	—	—	—	—	—	—	—	—	—	—	—	—	—	—	—	—	—	—	—	—	—	—	—	—	—	—	—	81
82	Reggio di Calabria	—	—	—	—	—	—	—	—	—	—	—	—	—	—	—	—	—	—	1	1	1	—	—	—	—	—	—	82
83	Agrigento	117	117	131	3	—	—	—	—	—	—	—	—	—	—	—	—	—	—	—	—	—	—	—	—	—	—	—	83
84	Caltanissetta	18	18	25	—	—	—	—	—	—	—	—	—	—	—	—	—	—	—	—	—	—	—	—	—	—	—	—	84
85	Catania	51	51	62	2	1	1	1	1	—	—	—	—	—	—	—	—	—	—	6	6	11	—	—	—	—	—	—	85
86	Enna	66	66	72	1	—	—	—	—	—	—	—	—	—	—	—	—	—	—	—	—	—	—	—	—	—	—	—	86
87	Messina	12	12	12	—	—	—	—	—	—	—	—	—	—	—	—	—	—	—	3	3	13	5	2	1	2	8	5	87
88	Palermo	5	5	18	1	—	—	—	—	—	—	—	—	—	—	—	—	—	—	9	9	52	30	—	—	—	—	—	88
89	Ragusa	2	2	2	—	—	—	—	—	—	—	—	—	—	—	—	—	—	—	—	—	—	—	—	—	—	—	—	89
90	Siracusa	1	1	1	—	—	—	—	—	—	—	—	—	—	—	—	—	—	—	1	1	1	—	—	—	—	—	—	90
91	Trapani	2	2	8	4	—	—	—	—	—	—	—	—	—	—	—	—	—	—	—	—	—	—	—	—	—	—	—	91
92	Cagliari	2	2	4	1	—	—	—	—	—	—	—	—	—	—	—	—	—	—	12	12	18	3	—	—	—	—	—	92
93	Nuoro	—	—	—	—	—	—	—	—	—	—	—	—	—	—	—	—	—	—	—	—	—	—	—	—	—	—	—	93
94	Sassari	—	—	—	—	—	—	—	—	—	—	—	—	—	—	—	—	—	—	1	1	1	—	—	—	—	—	—	94
	Regno	**540**	**538**	**2.480**	**1.766**	**127**	**467**	**127**	**1.808**	**1.627**	**13**	**13**	**270**	**243**	**5**	**24**	**5**	**238**	**233**	**1.225**	**1.224**	**4.461**	**2.573**	**236**	**134**	**236**	**1.515**	**1.020**	

Segue : TAV. III — *Esercizi, addetti, forza motrice*, alla data di censimento

Segue : Classe XIV. — INDUSTRIE DEL VESTIARIO, ABBIGLIAMENTO, ECC.

N. d'ordine	PROVINCE	252. - (A) LAVANDERIE, STIRERIE, SMACCHIATORIE E TINTORIE — ESERCIZI con E senza FORZA MOTRICE — CENSITI — N. Esercizi	ATTIVI — N. Esercizi	ADDETTI — In complesso	ADDETTI — di cui operai	ESERCIZI con FORZA MOTRICE — CENSITI — N. Esercizi	Potenza C V	ATTIVI — N. Esercizi	ADDETTI — In complesso	ADDETTI — di cui operai	253. - (A) CONFEZIONE DI PARRUCCHE E LAVORAZ. CAPELLI UMANI — ESERCIZI senza FORZA MOTRICE — CENSITI — N. Esercizi	ATTIVI — N. Esercizi	ADDETTI — In complesso	ADDETTI — di cui operai	254. - (I) LAVORAZIONE DI PENNE E PIUME DA ORNAMENTO — ESERCIZI con E senza FORZA MOTRICE — CENSITI — N. Esercizi	ATTIVI — N. Esercizi	ADDETTI — In complesso	ADDETTI — di cui operai	ESERCIZI con FORZA MOTRICE — CENSITI — N. Esercizi	Potenza C V	ATTIVI — N. Esercizi	ADDETTI — In complesso	ADDETTI — di cui operai
1	2	3	4	5	6	7	8	9	10	11	12	13	14	15	16	17	18	19	20	21	22	23	24
1	Alessandria	122	122	202	55	11	43	11	62	36	—	—	—	—	1	1	2	—	—	—	—	—	—
2	Aosta	39	39	56	8	3	8	3	11	5	—	—	—	—	—	—	—	—	—	—	—	—	—
3	Asti	104	104	128	7	2	6	2	14	5	—	—	—	—	—	—	—	—	—	—	—	—	—
4	Cuneo	226	225	332	46	5	16	4	23	13	1	1	3	1	—	—	—	—	—	—	—	—	—
5	Novara	109	109	196	58	17	37	17	85	46	—	—	—	—	—	—	—	—	—	—	—	—	—
6	Torino	1.522	1.521	2.896	546	450	770	450	1.328	313	6	6	8	—	8	8	31	19	2	2	2	13	10
7	Vercelli	128	128	184	43	6	28	6	34	23	—	—	—	—	—	—	—	—	—	—	—	—	—
8	Genova	421	421	898	365	37	285	37	352	279	4	4	6	—	2	2	25	23	1	81	1	23	23
9	Imperia	90	90	171	45	11	54	11	54	25	—	—	—	—	—	—	—	—	—	—	—	—	—
10	La Spezia	108	108	182	43	5	78	5	33	23	—	—	—	—	—	—	—	—	—	—	—	—	—
11	Savona	121	121	184	39	5	24	5	35	23	—	—	—	—	—	—	—	—	—	—	—	—	—
12	Bergamo	166	164	291	33	8	23	8	51	32	4	4	4	—	—	—	—	—	—	—	—	—	—
13	Brescia	206	206	418	117	20	66	20	138	97	4	4	4	—	—	—	—	—	—	—	—	—	—
14	Como	166	166	307	73	31	47	30	126	57	3	3	3	—	—	—	—	—	—	—	—	—	—
15	Cremona	116	116	278	81	17	53	17	118	75	—	—	—	—	—	—	—	—	—	—	—	—	—
16	Mantova	85	85	108	14	2	2	2	9	6	1	1	1	—	—	—	—	—	—	—	—	2	2
17	Milano	1.623	1.604	3.683	1.079	583	1.830	582	2.147	753	9	9	17	6	20	20	82	60	4	3	4	17	12
18	Pavia	187	187	293	50	24	26	24	84	33	—	—	—	—	1	1	70	66	1	17	1	70	66
19	Sondrio	26	26	31	2	1	1	1	2	—	—	—	—	—	—	—	—	—	—	—	—	—	—
20	Varese	83	83	171	35	22	62	22	74	26	—	—	—	—	—	—	—	—	—	—	—	—	—
21	Bolzano	115	113	199	48	16	79	16	61	34	1	1	1	—	—	—	—	—	—	—	—	—	—
22	Trento	36	36	99	55	8	42	8	68	52	3	3	9	5	—	—	—	—	—	—	—	—	—
23	Belluno	28	28	34	—	—	—	—	—	—	—	—	—	—	—	—	—	—	—	—	—	—	—
24	Padova	132	132	374	187	7	76	7	213	173	1	1	2	—	—	—	—	—	—	—	—	—	—
25	Rovigo	19	19	34	8	1	9	1	9	8	—	—	—	—	—	—	—	—	—	—	—	—	—
26	Treviso	51	51	136	41	9	38	9	53	36	2	2	2	—	—	—	—	—	—	—	—	—	—
27	Udine	60	60	123	51	8	39	8	60	44	—	—	—	—	—	—	—	—	—	—	—	—	—
28	Venezia	104	104	327	131	19	87	19	154	103	—	—	—	—	1	1	32	32	1	1	1	32	32
29	Verona	173	173	336	14	4	7	4	12	6	1	1	2	—	—	—	—	—	—	—	—	—	—
30	Vicenza	78	78	133	38	3	20	3	35	28	—	—	—	—	—	—	—	—	—	—	—	—	—
31	Carnaro	33	33	63	16	8	39	8	30	16	—	—	—	—	—	—	—	—	—	—	—	—	—
32	Gorizia	35	35	73	21	6	17	6	24	15	1	1	1	—	—	—	—	—	—	—	—	—	—
33	Istria	64	64	118	35	5	21	5	37	30	—	—	—	—	—	—	—	—	—	—	—	—	—
34	Trieste	485	484	795	282	25	149	25	234	200	7	7	9	2	5	5	14	7	—	—	—	—	—
35	Zara	24	24	42	9	1	9	1	7	6	—	—	—	—	—	—	—	—	—	—	—	—	—
36	Bologna	297	297	592	169	36	94	36	218	117	5	5	9	2	1	1	4	2	1	2	1	4	2
37	Ferrara	84	84	104	9	3	28	3	9	2	—	—	—	—	—	—	—	—	—	—	—	—	—
38	Forlì	53	53	71	9	2	5	2	5	1	—	—	—	—	—	—	—	—	—	—	—	—	—
39	Modena	141	139	337	157	7	71	7	140	125	2	2	3	—	—	—	—	—	—	—	—	—	—
40	Parma	141	140	220	43	8	26	8	35	19	1	1	1	—	—	—	—	—	—	—	—	—	—
41	Piacenza	70	70	116	22	6	21	6	40	21	2	2	2	—	—	—	—	—	—	—	—	—	—
42	Ravenna	47	47	76	9	2	6	2	10	8	—	—	—	—	—	—	—	—	—	—	—	—	—
43	Reggio nell'Emilia	35	35	176	136	4	22	4	85	81	1	1	1	—	—	—	—	—	—	—	—	—	—
44	Apuania	5	5	8	—	—	—	—	—	—	—	—	—	—	—	—	—	—	—	—	—	—	—
45	Arezzo	187	187	250	41	4	26	4	43	38	—	—	—	—	—	—	—	—	—	—	—	—	—
46	Firenze	556	556	1.828	820	153	594	153	1.035	662	4	4	7	3	10	10	72	55	2	3	2	22	18
47	Grosseto	18	18	29	3	—	—	—	—	—	—	—	—	—	—	—	—	—	—	—	—	—	—
48	Livorno	161	161	251	59	4	19	4	52	41	—	—	—	—	—	—	—	—	—	—	—	—	—
49	Lucca	178	178	252	18	5	13	5	19	12	—	—	—	—	—	—	—	—	—	—	—	—	—
50	Pisa	197	197	376	75	3	47	3	74	70	1	1	1	—	—	—	—	—	—	—	—	—	—
51	Pistoia	75	75	174	56	6	22	6	61	41	—	—	—	—	—	—	—	—	—	—	—	—	—
52	Siena	74	74	117	34	3	20	3	27	24	—	—	—	—	—	—	—	—	—	—	—	—	—
53	Aroma	226	226	256	17	—	—	—	—	—	—	—	—	—	—	—	—	—	—	—	—	—	—
54	Ascoli Piceno	41	41	60	—	1	1	1	1	—	—	—	—	—	—	—	—	—	—	—	—	—	—
55	Macerata	144	143	179	1	—	—	—	—	—	—	—	—	—	—	—	—	—	—	—	—	—	—
56	Pesaro e Urbino	74	74	103	16	3	8	3	20	13	—	—	—	—	—	—	—	—	—	—	—	—	—
57	Perugia	45	45	98	42	11	26	11	55	39	1	1	1	—	—	—	—	—	—	—	—	—	—
58	Terni	14	14	21	8	1	8	1	3	2	1	1	2	—	—	—	—	—	—	—	—	—	—
59	Frosinone	13	13	22	3	1	4	1	6	3	—	—	—	—	—	—	—	—	—	—	—	—	—
60	Littoria	11	11	24	8	—	—	—	—	—	—	—	—	—	—	—	—	—	—	—	—	—	—
61	Rieti	5	5	11	6	1	3	1	7	6	—	—	—	—	—	—	—	—	—	—	—	—	—
62	Roma	442	436	1.210	570	40	372	40	411	324	1	1	5	—	1	1	7	5	—	—	—	—	—
63	Viterbo	13	13	17	1	—	—	—	—	—	—	—	—	—	—	—	—	—	—	—	—	—	—
64	Campobasso	29	28	31	—	—	—	—	—	—	—	—	—	—	—	—	—	—	—	—	—	—	—
65	Chieti	13	13	17	1	1	1	1	2	1	—	—	—	—	—	—	—	—	—	—	—	—	—
66	L'Aquila	19	17	31	10	2	14	2	13	10	—	—	—	—	—	—	—	—	—	—	—	—	—
67	Pescara	16	16	32	9	3	17	3	12	4	—	—	—	—	—	—	—	—	—	—	—	—	—
68	Teramo	19	18	20	—	—	—	—	—	—	—	—	—	—	—	—	—	—	—	—	—	—	—
69	Avellino	57	57	61	1	—	—	—	—	—	—	—	—	—	—	—	—	—	—	—	—	—	—
70	Benevento	11	11	14	1	—	—	—	—	—	—	—	—	—	—	—	—	—	—	—	—	—	—
71	Napoli	481	480	1.201	575	20	254	20	520	485	9	9	14	—	4	4	9	4	—	—	—	—	—
72	Salerno	31	31	56	16	2	57	2	15	12	2	2	2	—	—	—	—	—	—	—	—	—	—
73	Bari	103	103	218	93	6	73	6	82	76	2	2	2	—	—	—	—	—	—	—	—	—	—
74	Brindisi	33	33	51	11	2	20	2	10	8	—	—	—	—	—	—	—	—	—	—	—	—	—
75	Foggia	112	112	129	9	2	1	2	12	9	—	—	—	—	—	—	—	—	—	—	—	—	—
76	Ionio	56	56	105	23	3	25	3	18	11	—	—	—	—	—	—	—	—	—	—	—	—	—
77	Lecce	25	25	44	18	1	5	1	15	14	—	—	—	—	1	1	1	—	—	—	—	—	—
78	Matera	3	3	5	—	—	—	—	—	—	—	—	—	—	—	—	—	—	—	—	—	—	—
79	Potenza	41	41	47	2	—	—	—	—	—	—	—	—	—	—	—	—	—	—	—	—	—	—
80	Catanzaro	70	70	82	4	—	—	—	—	—	—	—	—	—	—	—	—	—	—	—	—	—	—
81	Cosenza	14	14	18	4	1	2	1	4	3	—	—	—	—	—	—	—	—	—	—	—	—	—
82	Reggio di Calabria	80	80	84	1	1	5	1	2	1	—	—	—	—	—	—	—	—	—	—	—	—	—
83	Agrigento	27	27	31	—	—	—	—	—	—	—	—	—	—	—	—	—	—	—	—	—	—	—
84	Caltanissetta	4	4	4	—	—	—	—	—	—	—	—	—	—	—	—	—	—	—	—	—	—	—
85	Catania	136	136	206	50	5	15	5	52	45	—	—	—	—	—	—	—	—	—	—	—	—	—
86	Enna	18	18	18	—	—	—	—	—	—	—	—	—	—	—	—	—	—	—	—	—	—	—
87	Messina	24	24	35	3	—	—	—	—	—	—	—	—	—	—	—	—	—	—	—	—	—	—
88	Palermo	86	86	201	83	9	76	9	78	66	7	7	153	136	—	—	—	—	—	—	—	—	—
89	Ragusa	5	5	5	—	—	—	—	—	—	—	—	—	—	—	—	—	—	—	—	—	—	—
90	Siracusa	1	1	2	—	—	—	—	—	—	—	—	—	—	—	—	—	—	—	—	—	—	—
91	Trapani	24	24	27	1	—	—	—	—	—	—	—	—	—	—	—	—	—	—	—	—	—	—
92	Cagliari	50	50	82	25	4	22	4	19	14	—	—	—	—	—	—	—	—	—	—	—	—	—
93	Nuoro	5	5	8	—	—	—	—	—	—	—	—	—	—	—	—	—	—	—	—	—	—	—
94	Sassari	26	26	46	14	1	3	1	4	3	—	—	—	—	—	—	—	—	—	—	—	—	—
	REGNO	12.051	12.010	23.784	6.961	1.747	6.118	1.744	8.991	5.033	87	87	275	155	55	55	349	273	12	109	12	181	163

Classe XV. — INDUSTRIE FONO-CINEMATOGRAFICHE

N. d'ordine	255. - (A) IMBIANCATURA E TINTORIA DI PAGLIA, TRUCIOLO, ECC. — ESERCIZI con E senza FORZA MOTRICE — CENSITI — N. Esercizi	ATTIVI — N. Esercizi	ADDETTI — In complesso	ADDETTI — di cui operai	ESERCIZI con FORZA MOTRICE — CENSITI — N. Esercizi	Potenza C V	ATTIVI — N. Esercizi	ADDETTI — In complesso	ADDETTI — di cui operai	256. - (I) STABILIMENTI PER PRODUZIONE DI FILMI — ESERCIZI con E senza FORZA MOTRICE — CENSITI — N. Esercizi	ATTIVI — N. Esercizi	ADDETTI — In complesso	ADDETTI — di cui operai	ESERCIZI con FORZA MOTRICE — CENSITI — N. Esercizi	Potenza C V	ATTIVI — N. Esercizi	ADDETTI — In complesso	ADDETTI — di cui operai	257. - (I) STABILIMENTI PER SINCRONIZZAZIONE E DOPPIAGGIO DI FILMI — ESERCIZI con E senza FORZA MOTRICE — CENSITI — N. Esercizi	ATTIVI — N. Esercizi	ADDETTI — In complesso	ADDETTI — di cui operai	ESERCIZI con FORZA MOTRICE — CENSITI — N. Esercizi	Potenza C V	ATTIVI — N. Esercizi	ADDETTI — In complesso	ADDETTI — di cui operai	N. d'ordine
25	26	27	28	29	30	31	32	33	34	35	36	37	38	39	40	41	42	43	44	45	46	47	48	49	50	51	52
1	—	—	—	—	—	—	—	—	—	—	—	—	—	—	—	—	—	—	—	—	—	—	—	—	—	—	1
2	—	—	—	—	—	—	—	—	—	—	—	—	—	—	—	—	—	—	—	—	—	—	—	—	—	—	2
3	—	—	—	—	—	—	—	—	—	—	—	—	—	—	—	—	—	—	—	—	—	—	—	—	—	—	3
4	—	—	—	—	—	—	—	—	—	—	—	—	—	—	—	—	—	—	—	—	—	—	—	—	—	—	4
5	—	—	—	—	—	—	—	—	—	—	—	—	—	—	—	—	—	—	—	—	—	—	—	—	—	—	5
6	—	—	—	—	—	—	—	—	—	—	—	—	—	—	—	—	—	—	—	—	—	—	—	—	—	—	6
7	—	—	—	—	—	—	—	—	—	—	—	—	—	—	—	—	—	—	—	—	—	—	—	—	—	—	7
8	—	—	—	—	—	—	—	—	—	1	1	—	—	—	—	—	—	—	—	—	—	—	—	—	—	—	8
9	—	—	—	—	—	—	—	—	—	—	—	—	—	—	—	—	—	—	—	—	—	—	—	—	—	—	9
10	—	—	—	—	—	—	—	—	—	1	1	—	—	—	—	—	—	—	—	—	—	—	—	—	—	—	10
11	—	—	—	—	—	—	—	—	—	—	—	—	—	—	—	—	—	—	—	—	—	—	—	—	—	—	11
12	—	—	—	—	—	—	—	—	—	—	—	—	—	—	—	—	—	—	—	—	—	—	—	—	—	—	12
13	—	—	—	—	—	—	—	—	—	—	—	—	—	—	—	—	—	—	—	—	—	—	—	—	—	—	13
14	—	—	—	—	—	—	—	—	—	1	1	—	—	—	—	—	—	—	—	—	—	—	—	—	—	—	14
15	1	1	70	70	1	58	1	70	70	—	—	—	—	—	—	—	—	—	—	—	—	—	—	—	—	—	15
16	—	—	—	—	—	—	—	—	—	—	—	—	—	—	—	—	—	—	—	—	—	—	—	—	—	—	16
17	—	—	—	—	—	—	—	—	—	1	1	1	—	—	—	—	—	1	1	19	—	1	4	1	19	—	17
18	—	—	—	—	—	—	—	—	—	—	—	—	—	—	—	—	—	—	—	—	—	—	—	—	—	—	18
19	—	—	—	—	—	—	—	—	—	—	—	—	—	—	—	—	—	—	—	—	—	—	—	—	—	—	19
20	—	—	—	—	—	—	—	—	—	—	—	—	—	—	—	—	—	—	—	—	—	—	—	—	—	—	20
21	—	—	—	—	—	—	—	—	—	1	1	1	—	—	—	—	—	—	—	—	—	—	—	—	—	—	21
22	—	—	—	—	—	—	—	—	—	—	—	—	—	—	—	—	—	—	—	—	—	—	—	—	—	—	22
23	—	—	—	—	—	—	—	—	—	—	—	—	—	—	—	—	—	—	—	—	—	—	—	—	—	—	23
24	—	—	—	—	—	—	—	—	—	1	1	—	—	—	—	—	—	—	—	—	—	—	—	—	—	—	24
25	—	—	—	—	—	—	—	—	—	—	—	—	—	—	—	—	—	—	—	—	—	—	—	—	—	—	25
26	—	—	—	—	—	—	—	—	—	1	1	—	—	—	—	—	—	—	—	—	—	—	—	—	—	—	26
27	6	6	4	4	—	—	—	—	—	1	1	—	—	—	—	—	—	—	—	—	—	—	—	—	—	—	27
28	—	—	—	—	—	—	—	—	—	1	1	—	—	—	—	—	—	—	—	—	—	—	—	—	—	—	28
29	—	—	—	—	—	—	—	—	—	—	—	—	—	—	—	—	—	—	—	—	—	—	—	—	—	—	29
30	2	2	7	—	1	20	1	4	—	—	—	—	—	—	—	—	—	—	—	—	—	—	—	—	—	—	30
31	—	—	—	—	—	—	—	—	—	1	1	—	—	—	—	—	—	—	—	—	—	—	—	—	—	—	31
32	—	—	—	—	—	—	—	—	—	—	—	—	—	—	—	—	—	—	—	—	—	—	—	—	—	—	32
33	—	—	—	—	—	—	—	—	—	—	—	—	—	—	—	—	—	—	—	—	—	—	—	—	—	—	33
34	—	—	—	—	—	—	—	—	—	—	—	—	—	—	—	—	—	—	—	—	—	—	—	—	—	—	34
35	—	—	—	—	—	—	—	—	—	—	—	—	—	—	—	—	—	—	—	—	—	—	—	—	—	—	35
36	—	—	—	—	—	—	—	—	—	—	—	—	—	—	—	—	—	—	—	—	—	—	—	—	—	—	36
37	—	—	—	—	—	—	—	—	—	—	—	—	—	—	—	—	—	—	—	—	—	—	—	—	—	—	37
38	—	—	—	—	—	—	—	—	—	—	—	—	—	—	—	—	—	—	—	—	—	—	—	—	—	—	38
39	4	4	32	27	4	21	4	32	27	1	1	—	—	—	—	—	—	—	—	—	—	—	—	—	—	—	39
40	—	—	—	—	—	—	—	—	—	—	—	—	—	—	—	—	—	—	—	—	—	—	—	—	—	—	40
41	—	—	—	—	—	—	—	—	—	—	—	—	—	—	—	—	—	—	—	—	—	—	—	—	—	—	41
42	—	—	—	—	—	—	—	—	—	—	—	—	—	—	—	—	—	—	—	—	—	—	—	—	—	—	42
43	—	—	—	—	—	—	—	—	—	—	—	—	—	—	—	—	—	—	—	—	—	—	—	—	—	—	43
44	—	—	—	—	—	—	—	—	—	1	1	—	—	—	—	—	—	—	—	—	—	—	—	—	—	—	44
45	—	—	—	—	—	—	—	—	—	—	—	—	—	—	—	—	—	—	—	—	—	—	—	—	—	—	45
46	19	19	128	87	16	85	16	122	87	1	1	—	—	—	—	—	—	—	—	—	—	—	—	—	—	—	46
47	—	—	—	—	—	—	—	—	—	—	—	—	—	—	—	—	—	—	—	—	—	—	—	—	—	—	47
48	—	—	—	—	—	—	—	—	—	1	1	—	—	—	—	—	—	—	—	—	—	—	—	—	—	—	48
49	1	1	8	5	—	—	—	—	—	—	—	—	—	—	—	—	—	—	—	—	—	—	—	—	—	—	49
50	—	—	—	—	—	—	—	—	—	2	2	36	31	1	539	1	31	31	2	2	2	2	—	—	—	—	50
51	—	—	—	—	—	—	—	—	—	—	—	—	—	—	—	—	—	—	—	—	—	—	—	—	—	—	51
52	—	—	—	—	—	—	—	—	—	1	1	—	—	—	—	—	—	—	—	—	—	—	—	—	—	—	52
53	—	—	—	—	—	—	—	—	—	—	—	—	—	—	—	—	—	—	—	—	—	—	—	—	—	—	53
54	—	—	—	—	—	—	—	—	—	—	—	—	—	—	—	—	—	—	—	—	—	—	—	—	—	—	54
55	—	—	—	—	—	—	—	—	—	—	—	—	—	—	—	—	—	—	—	—	—	—	—	—	—	—	55
56	—	—	—	—	—	—	—	—	—	—	—	—	—	—	—	—	—	—	—	—	—	—	—	—	—	—	56
57	—	—	—	—	—	—	—	—	—	—	—	—	—	—	—	—	—	—	—	—	—	—	—	—	—	—	57
58	—	—	—	—	—	—	—	—	—	—	—	—	—	—	—	—	—	—	—	—	—	—	—	—	—	—	58
59	—	—	—	—	—	—	—	—	—	—	—	—	—	—	—	—	—	—	—	—	—	—	—	—	—	—	59
60	—	—	—	—	—	—	—	—	—	—	—	—	—	—	—	—	—	—	—	—	—	—	—	—	—	—	60
61	—	—	—	—	—	—	—	—	—	—	—	—	—	—	—	—	—	—	—	—	—	—	—	—	—	—	61
62	—	—	—	—	—	—	—	—	—	6	6	996	901	5	4.006	4	972	877	8	6	249	47	6	55	5	249	47	62
63	—	—	—	—	—	—	—	—	—	—	—	—	—	—	—	—	—	—	—	—	—	—	—	—	—	—	63
64	—	—	—	—	—	—	—	—	—	—	—	—	—	—	—	—	—	—	—	—	—	—	—	—	—	—	64
65	—	—	—	—	—	—	—	—	—	—	—	—	—	—	—	—	—	—	—	—	—	—	—	—	—	—	65
66	—	—	—	—	—	—	—	—	—	—	—	—	—	—	—	—	—	—	—	—	—	—	—	—	—	—	66
67	—	—	—	—	—	—	—	—	—	—	—	—	—	—	—	—	—	—	—	—	—	—	—	—	—	—	67
68	—	—	—	—	—	—	—	—	—	—	—	—	—	—	—	—	—	—	—	—	—	—	—	—	—	—	68
69	—	—	—	—	—	—	—	—	—	—	—	—	—	—	—	—	—	—	—	—	—	—	—	—	—	—	69
70	—	—	—	—	—	—	—	—	—	—	—	—	—	—	—	—	—	—	—	—	—	—	—	—	—	—	70
71	1	1	1	—	—	—	—	—	—	—	—	—	—	—	—	—	—	—	—	—	—	—	—	—	—	—	71
72	—	—	—	—	—	—	—	—	—	—	—	—	—	—	—	—	—	—	—	—	—	—	—	—	—	—	72
73	—	—	—	—	—	—	—	—	—	—	—	—	—	—	—	—	—	—	—	—	—	—	—	—	—	—	73
74	—	—	—	—	—	—	—	—	—	—	—	—	—	—	—	—	—	—	—	—	—	—	—	—	—	—	74
75	—	—	—	—	—	—	—	—	—	—	—	—	—	—	—	—	—	—	—	—	—	—	—	—	—	—	75
76	—	—	—	—	—	—	—	—	—	1	1	—	—	—	—	—	—	—	—	—	—	—	—	—	—	—	76
77	—	—	—	—	—	—	—	—	—	—	—	—	—	—	—	—	—	—	—	—	—	—	—	—	—	—	77
78	—	—	—	—	—	—	—	—	—	—	—	—	—	—	—	—	—	—	—	—	—	—	—	—	—	—	78
79	—	—	—	—	—	—	—	—	—	—	—	—	—	—	—	—	—	—	—	—	—	—	—	—	—	—	79
80	—	—	—	—	—	—	—	—	—	—	—	—	—	—	—	—	—	—	—	—	—	—	—	—	—	—	80
81	—	—	—	—	—	—	—	—	—	—	—	—	—	—	—	—	—	—	—	—	—	—	—	—	—	—	81
82	—	—	—	—	—	—	—	—	—	—	—	—	—	—	—	—	—	—	—	—	—	—	—	—	—	—	82
83	—	—	—	—	—	—	—	—	—	—	—	—	—	—	—	—	—	—	—	—	—	—	—	—	—	—	83
84	—	—	—	—	—	—	—	—	—	—	—	—	—	—	—	—	—	—	—	—	—	—	—	—	—	—	84
85	—	—	—	—	—	—	—	—	—	—	—	—	—	—	—	—	—	—	—	—	—	—	—	—	—	—	85
86	—	—	—	—	—	—	—	—	—	—	—	—	—	—	—	—	—	—	—	—	—	—	—	—	—	—	86
87	—	—	—	—	—	—	—	—	—	—	—	—	—	—	—	—	—	—	—	—	—	—	—	—	—	—	87
88	—	—	—	—	—	—	—	—	—	1	1	—	—	—	—	—	—	—	—	—	—	—	—	—	—	—	88
89	—	—	—	—	—	—	—	—	—	—	—	—	—	—	—	—	—	—	—	—	—	—	—	—	—	—	89
90	—	—	—	—	—	—	—	—	—	—	—	—	—	—	—	—	—	—	—	—	—	—	—	—	—	—	96
91	—	—	—	—	—	—	—	—	—	—	—	—	—	—	—	—	—	—	—	—	—	—	—	—	—	—	91
92	—	—	—	—	—	—	—	—	—	—	—	—	—	—	—	—	—	—	—	—	—	—	—	—	—	—	92
93	—	—	—	—	—	—	—	—	—	—	—	—	—	—	—	—	—	—	—	—	—	—	—	—	—	—	93
94	—	—	—	—	—	—	—	—	—	—	—	—	—	—	—	—	—	—	—	—	—	—	—	—	—	—	94
REGNO	34	34	250	193	22	184	22	228	184	25	25	1.034	932	5	4.545	5	1.003	908	11	9	270	49	7	59	6	268	47	

Segue : TAV. III

Esercizi, addetti, forza motrice, alla data di censimento

Segue: Classe XV. — INDUSTRIE FONO-CINEMATOGRAFICHE

N. d'ordine	PROVINCE	258. - (I) STABILIMENTI DI SVILUPPO E STAMPA FILMI — ESERCIZI con E senza FORZA MOTRICE — CENSITI: N. Esercizi	ATTIVI: N. Esercizi	ADDETTI: In complesso compresi operai	ADDETTI: di cui operai	ESERCIZI con FORZA MOTRICE — CENSITI: N. Esercizi	CENSITI: Potenza C V	ATTIVI: N. Esercizi	ADDETTI: In complesso	ADDETTI: di cui operai	259. - (I) INCISIONE ED EDIZIONE FONOGRAFICA — ESERCIZI con E senza FORZA MOTRICE — CENSITI: N. Esercizi	ATTIVI: N. Esercizi	ADDETTI: In complesso	ADDETTI: di cui operai	ESERCIZI con FORZA MOTRICE — CENSITI: N. Esercizi	CENSITI: Potenza C V	ATTIVI: N. Esercizi	ADDETTI: In complesso	ADDETTI: di cui operai
1	2	3	4	5	6	7	8	9	10	11	12	13	14	15	16	17	18	19	20
1	Alessandria	—	—	—	—	—	—	—	—	—	—	—	—	—	—	—	—	—	—
2	Aosta	—	—	—	—	—	—	—	—	—	—	—	—	—	—	—	—	—	—
3	Asti	—	—	—	—	—	—	—	—	—	—	—	—	—	—	—	—	—	—
4	Cuneo	—	—	—	—	—	—	—	—	—	—	—	—	—	—	—	—	—	—
5	Novara	—	—	—	—	—	—	—	—	—	—	—	—	—	—	—	—	—	—
6	Torino	2	2	49	40	1	40	1	48	40	1	1	301	—	—	—	—	—	—
7	Vercelli	—	—	—	—	—	—	—	—	—	—	—	—	—	—	—	—	—	—
8	Genova	—	—	—	—	—	—	—	—	—	—	—	—	—	—	—	—	—	—
9	Imperia	—	—	—	—	—	—	—	—	—	—	—	—	—	—	—	—	—	—
10	La Spezia	—	—	—	—	—	—	—	—	—	—	—	—	—	—	—	—	—	—
11	Savona	—	—	—	—	—	—	—	—	—	—	—	—	—	—	—	—	—	—
12	Bergamo	—	—	—	—	—	—	—	—	—	—	—	—	—	—	—	—	—	—
13	Brescia	—	—	—	—	—	—	—	—	—	—	—	—	—	—	—	—	—	—
14	Como	—	—	—	—	—	—	—	—	—	—	—	—	—	—	—	—	—	—
15	Cremona	—	—	—	—	—	—	—	—	—	—	—	—	—	—	—	—	—	—
16	Mantova	—	—	—	—	—	—	—	—	—	—	—	—	—	—	—	—	—	—
17	Milano	6	5	17	10	5	19	4	12	8	8	7	127	19	5	9	5	125	19
18	Pavia	—	—	—	—	—	—	—	—	—	—	—	—	—	—	—	—	—	—
19	Sondrio	—	—	—	—	—	—	—	—	—	—	—	—	—	—	—	—	—	—
20	Varese	—	—	—	—	—	—	—	—	—	—	—	—	—	—	—	—	—	—
21	Bolzano	—	—	—	—	—	—	—	—	—	—	—	—	—	—	—	—	—	—
22	Trento	—	—	—	—	—	—	—	—	—	—	—	—	—	—	—	—	—	—
23	Belluno	—	—	—	—	—	—	—	—	—	—	—	—	—	—	—	—	—	—
24	Padova	—	—	—	—	—	—	—	—	—	—	—	—	—	—	—	—	—	—
25	Rovigo	—	—	—	—	—	—	—	—	—	—	—	—	—	—	—	—	—	—
26	Treviso	—	—	—	—	—	—	—	—	—	—	—	—	—	—	—	—	—	—
27	Udine	—	—	—	—	—	—	—	—	—	—	—	—	—	—	—	—	—	—
28	Venezia	—	—	—	—	—	—	—	—	—	—	—	—	—	—	—	—	—	—
29	Verona	—	—	—	—	—	—	—	—	—	—	—	—	—	—	—	—	—	—
30	Vicenza	—	—	—	—	—	—	—	—	—	—	—	—	—	—	—	—	—	—
31	Carnaro	—	—	—	—	—	—	—	—	—	—	—	—	—	—	—	—	—	—
32	Gorizia	—	—	—	—	—	—	—	—	—	—	—	—	—	—	—	—	—	—
33	Istria	—	—	—	—	—	—	—	—	—	—	—	—	—	—	—	—	—	—
34	Trieste	—	—	—	—	—	—	—	—	—	—	—	—	—	—	—	—	—	—
35	Zara	—	—	—	—	—	—	—	—	—	—	—	—	—	—	—	—	—	—
36	Bologna	—	—	—	—	—	—	—	—	—	—	—	—	—	—	—	—	—	—
37	Ferrara	—	—	—	—	—	—	—	—	—	—	—	—	—	—	—	—	—	—
38	Forlì	—	—	—	—	—	—	—	—	—	—	—	—	—	—	—	—	—	—
39	Modena	—	—	—	—	—	—	—	—	—	—	—	—	—	—	—	—	—	—
40	Parma	—	—	—	—	—	—	—	—	—	—	—	—	—	—	—	—	—	—
41	Piacenza	—	—	—	—	—	—	—	—	—	—	—	—	—	—	—	—	—	—
42	Ravennna	—	—	—	—	—	—	—	—	—	—	—	—	—	—	—	—	—	—
43	Reggio nell'Emilia	—	—	—	—	—	—	—	—	—	—	—	—	—	—	—	—	—	—
44	Apuania	—	—	—	—	—	—	—	—	—	—	—	—	—	—	—	—	—	—
45	Arezzo	—	—	—	—	—	—	—	—	—	—	—	—	—	—	—	—	—	—
46	Firenze	—	—	—	—	—	—	—	—	—	—	—	—	—	—	—	—	—	—
47	Grosseto	—	—	—	—	—	—	—	—	—	—	—	—	—	—	—	—	—	—
48	Livorno	—	—	—	—	—	—	—	—	—	—	—	—	—	—	—	—	—	—
49	Lucca	—	—	—	—	—	—	—	—	—	—	—	—	—	—	—	—	—	—
50	Pisa	—	—	—	—	—	—	—	—	—	—	—	—	—	—	—	—	—	—
51	Pistoia	—	—	—	—	—	—	—	—	—	—	—	—	—	—	—	—	—	—
52	Siena	—	—	—	—	—	—	—	—	—	—	—	—	—	—	—	—	—	—
53	Ancona	—	—	—	—	—	—	—	—	—	—	—	—	—	—	—	—	—	—
54	Ascoli Piceno	—	—	—	—	—	—	—	—	—	—	—	—	—	—	—	—	—	—
55	Macerata	—	—	—	—	—	—	—	—	—	—	—	—	—	—	—	—	—	—
56	Pesaro e Urbino	—	—	—	—	—	—	—	—	—	—	—	—	—	—	—	—	—	—
57	Perugia	—	—	—	—	—	—	—	—	—	—	—	—	—	—	—	—	—	—
58	Terni	—	—	—	—	—	—	—	—	—	—	—	—	—	—	—	—	—	—
59	Frosinone	—	—	—	—	—	—	—	—	—	—	—	—	—	—	—	—	—	—
60	Littoria	—	—	—	—	—	—	—	—	—	—	—	—	—	—	—	—	—	—
61	Rieti	—	—	—	—	—	—	—	—	—	—	—	—	—	—	—	—	—	—
62	Roma	5	5	167	151	5	195	5	167	151	2	2	1	—	—	—	—	—	—
63	Viterbo	—	—	—	—	—	—	—	—	—	—	—	—	—	—	—	—	—	—
64	Campobasso	—	—	—	—	—	—	—	—	—	—	—	—	—	—	—	—	—	—
65	Chieti	—	—	—	—	—	—	—	—	—	—	—	—	—	—	—	—	—	—
66	L'Aquila	—	—	—	—	—	—	—	—	—	—	—	—	—	—	—	—	—	—
67	Pescara	—	—	—	—	—	—	—	—	—	—	—	—	—	—	—	—	—	—
68	Teramo	—	—	—	—	—	—	—	—	—	—	—	—	—	—	—	—	—	—
69	Avellino	—	—	—	—	—	—	—	—	—	—	—	—	—	—	—	—	—	—
70	Benevento	—	—	—	—	—	—	—	—	—	—	—	—	—	—	—	—	—	—
71	Napoli	—	—	—	—	—	—	—	—	—	1	1	19	—	1	4	1	19	—
72	Salerno	—	—	—	—	—	—	—	—	—	—	—	—	—	—	—	—	—	—
73	Bari	—	—	—	—	—	—	—	—	—	—	—	—	—	—	—	—	—	—
74	Brindisi	—	—	—	—	—	—	—	—	—	—	—	—	—	—	—	—	—	—
75	Foggia	—	—	—	—	—	—	—	—	—	—	—	—	—	—	—	—	—	—
76	Ionio	—	—	—	—	—	—	—	—	—	—	—	—	—	—	—	—	—	—
77	Lecce	—	—	—	—	—	—	—	—	—	—	—	—	—	—	—	—	—	—
78	Matera	—	—	—	—	—	—	—	—	—	—	—	—	—	—	—	—	—	—
79	Potenza	—	—	—	—	—	—	—	—	—	—	—	—	—	—	—	—	—	—
80	Catanzaro	—	—	—	—	—	—	—	—	—	—	—	—	—	—	—	—	—	—
81	Cosenza	—	—	—	—	—	—	—	—	—	—	—	—	—	—	—	—	—	—
82	Reggio di Calabria	—	—	—	—	—	—	—	—	—	—	—	—	—	—	—	—	—	—
83	Agrigento	—	—	—	—	—	—	—	—	—	—	—	—	—	—	—	—	—	—
84	Caltanissetta	—	—	—	—	—	—	—	—	—	—	—	—	—	—	—	—	—	—
85	Catania	—	—	—	—	—	—	—	—	—	—	—	—	—	—	—	—	—	—
86	Enna	—	—	—	—	—	—	—	—	—	—	—	—	—	—	—	—	—	—
87	Messina	—	—	—	—	—	—	—	—	—	—	—	—	—	—	—	—	—	—
88	Palermo	—	—	—	—	—	—	—	—	—	—	—	—	—	—	—	—	—	—
89	Ragusa	—	—	—	—	—	—	—	—	—	—	—	—	—	—	—	—	—	—
90	Siracusa	—	—	—	—	—	—	—	—	—	—	—	—	—	—	—	—	—	—
91	Trapani	—	—	—	—	—	—	—	—	—	—	—	—	—	—	—	—	—	—
92	Cagliari	—	—	—	—	—	—	—	—	—	—	—	—	—	—	—	—	—	—
93	Nuoro	—	—	—	—	—	—	—	—	—	—	—	—	—	—	—	—	—	—
94	Sassari	—	—	—	—	—	—	—	—	—	—	—	—	—	—	—	—	—	—
	REGNO	13	12	233	201	11	254	10	227	199	12	11	448	19	6	13	6	144	19

GRAFICHE — Classe XVI. — INDUSTRIE VARIE

N. d'ordine	260. - (I) FABBRICAZIONE E STAMPA DISCHI FONOGRAFICI — ESERCIZI con E senza FORZA MOTRICE — CENSITI: N. Esercizi	ATTIVI: N. Esercizi	ADDETTI: In complesso compresi operai	ADDETTI: di cui operai	ESERCIZI con FORZA MOTRICE — CENSITI: N. Esercizi	CENSITI: Potenza C V	ATTIVI: N. Esercizi	ADDETTI: In complesso	ADDETTI: di cui operai	261. - (A) FABBRICAZIONE DI OGGETTI IN CORNO, OSSO, UNGHIA, ECC. — ESERCIZI con E senza FORZA MOTRICE — CENSITI: N. Esercizi	ATTIVI: N. Esercizi	ADDETTI: In complesso	ADDETTI: di cui operai	ESERCIZI con FORZA MOTRICE — CENSITI: N. Esercizi	CENSITI: Potenza C V	ATTIVI: N. Esercizi	ADDETTI: In complesso	ADDETTI: di cui operai	262. - (I) LAVORAZIONE DI SETOLE, CRINE ANIMALE, PELO, ECC. — ESERCIZI con E senza FORZA MOTRICE — CENSITI: N. Esercizi	ATTIVI: N. Esercizi	ADDETTI: In complesso	ADDETTI: di cui operai	ESERCIZI con FORZA MOTRICE — CENSITI: N. Esercizi	CENSITI: Potenza C V	ATTIVI: N. Esercizi	ADDETTI: In complesso	ADDETTI: di cui operai	N. d'ordine
21	22	23	24	25	26	27	28	29	30	31	32	33	34	35	36	37	38	39	40	41	42	43	44	45	46	47	48	
1	—	—	—	—	—	—	—	—	—	—	—	—	—	—	—	—	—	1	1	10	10	1	4	1	10	10	1	
2	—	—	—	—	—	—	—	—	—	—	—	—	—	—	—	—	—	—	—	—	—	—	—	—	—	—	2	
3	—	—	—	—	—	—	—	—	—	—	—	—	—	—	—	—	—	—	—	—	—	—	—	—	—	—	3	
4	—	—	—	—	—	—	—	—	—	—	—	—	—	—	—	—	—	—	—	—	—	—	—	—	—	—	4	
5	—	—	—	—	—	—	—	—	—	2	2	12	9	2	8	2	12	9	—	—	—	—	—	—	—	—	5	
6	—	—	—	—	—	—	—	—	—	5	5	83	73	4	51	4	55	46	4	4	101	94	1	4	1	14	12	6
7	—	—	—	—	—	—	—	—	—	1	1	27	26	1	32	1	27	26	2	1	12	10	1	2	—	—	—	7
8	—	—	—	—	—	—	—	—	—	5	5	31	26	4	13	4	30	26	2	2	9	7	2	11	2	9	7	8
9	—	—	—	—	—	—	—	—	—	—	—	—	—	—	—	—	—	—	—	—	—	—	—	—	—	—	—	9
10	—	—	—	—	—	—	—	—	—	—	—	—	—	—	—	—	—	—	—	—	—	—	—	—	—	—	—	10
11	—	—	—	—	—	—	—	—	—	—	—	—	—	—	—	—	—	—	—	—	—	—	—	—	—	—	—	11
12	—	—	—	—	—	—	—	—	—	7	6	135	121	5	75	4	127	120	3	3	268	263	2	23	2	233	228	12
13	—	—	—	—	—	—	—	—	—	2	2	8	4	1	1	1	3	—	—	—	—	—	—	—	—	—	—	13
14	—	—	—	—	—	—	—	—	—	—	—	—	—	—	—	—	—	—	1	1	9	8	1	3	1	9	8	14
15	—	—	—	—	—	—	—	—	—	1	1	1	—	—	—	—	—	—	—	—	—	—	—	—	—	—	—	15
16	—	—	—	—	—	—	—	—	—	—	—	—	—	—	—	—	—	—	—	—	—	—	—	—	—	—	—	16
17	6	6	152	146	6	483	6	152	146	16	15	335	315	12	300	12	332	315	20	20	223	197	14	172	14	204	188	17
18	—	—	—	—	—	—	—	—	—	1	1	13	12	1	8	1	13	12	1	1	447	431	1	435	1	447	431	18
19	—	—	—	—	—	—	—	—	—	—	—	—	—	—	—	—	—	—	—	—	—	—	—	—	—	—	—	19
20	—	—	—	—	—	—	—	—	—	27	27	417	356	26	273	26	416	356	4	4	19	10	3	54	3	15	10	20
21	—	—	—	—	—	—	—	—	—	—	—	—	—	—	—	—	—	—	—	—	—	—	—	—	—	—	—	21
22	—	—	—	—	—	—	—	—	—	2	2	4	2	2	4	2	4	2	—	—	—	—	—	—	—	—	—	22
23	—	—	—	—	—	—	—	—	—	—	—	—	—	—	—	—	—	—	—	—	—	—	—	—	—	—	—	23
24	—	—	—	—	—	—	—	—	—	—	—	—	—	—	—	—	—	—	—	—	—	—	—	—	—	—	—	24
25	—	—	—	—	—	—	—	—	—	—	—	—	—	—	—	—	—	—	—	—	—	—	—	—	—	—	—	25
26	—	—	—	—	—	—	—	—	—	1	1	1	—	—	—	—	—	—	—	—	—	—	—	—	—	—	—	26
27	—	—	—	—	—	—	—	—	—	—	—	—	—	—	—	—	—	—	—	—	—	—	—	—	—	—	—	27
28	—	—	—	—	—	—	—	—	—	—	—	—	—	—	—	—	—	—	—	—	—	—	—	—	—	—	—	28
29	—	—	—	—	—	—	—	—	—	—	—	—	—	—	—	—	—	—	—	—	—	—	—	—	—	—	—	29
30	—	—	—	—	—	—	—	—	—	2	2	71	69	2	29	2	71	69	—	—	—	—	—	—	—	—	—	30
31	—	—	—	—	—	—	—	—	—	—	—	—	—	—	—	—	—	—	—	—	—	—	—	—	—	—	—	31
32	—	—	—	—	—	—	—	—	—	—	—	—	—	—	—	—	—	—	—	—	—	—	—	—	—	—	—	32
33	—	—	—	—	—	—	—	—	—	2	2	2	—	—	—	—	—	—	—	—	—	—	—	—	—	—	—	33
34	—	—	—	—	—	—	—	—	—	2	2	5	2	2	3	2	5	2	—	—	—	—	—	—	—	—	—	34
35	—	—	—	—	—	—	—	—	—	—	—	—	—	—	—	—	—	—	—	—	—	—	—	—	—	—	—	35
36	—	—	—	—	—	—	—	—	—	—	—	—	—	—	—	—	—	—	5	5	102	90	2	7	2	43	40	36
37	—	—	—	—	—	—	—	—	—	—	—	—	—	—	—	—	—	—	—	—	—	—	—	—	—	—	—	37
38	—	—	—	—	—	—	—	—	—	—	—	—	—	—	—	—	—	—	—	—	—	—	—	—	—	—	—	38
39	—	—	—	—	—	—	—	—	—	—	—	—	—	—	—	—	—	—	1	1	3	1	—	—	—	—	—	39
40	—	—	—	—	—	—	—	—	—	—	—	—	—	—	—	—	—	—	—	—	—	—	—	—	—	—	—	40
41	—	—	—	—	—	—	—	—	—	—	—	—	—	—	—	—	—	—	—	—	—	—	—	—	—	—	—	41
42	—	—	—	—	—	—	—	—	—	—	—	—	—	—	—	—	—	—	2	2	105	103	2	31	2	105	103	42
43	—	—	—	—	—	—	—	—	—	—	—	—	—	—	—	—	—	—	—	—	—	—	—	—	—	—	—	43
44	—	—	—	—	—	—	—	—	—	—	—	—	—	—	—	—	—	—	—	—	—	—	—	—	—	—	—	44
45	—	—	—	—	—	—	—	—	—	—	—	—	—	—	—	—	—	—	—	—	—	—	—	—	—	—	—	45
46	—	—	—	—	—	—	—	—	—	3	3	7	1	2	2	2	4	—	2	2	2	1	2	26	2	2	1	46
47	—	—	—	—	—	—	—	—	—	—	—	—	—	—	—	—	—	—	—	—	—	—	—	—	—	—	—	47
48	—	—	—	—	—	—	—	—	—	3	3	61	56	1	1	1	25	24	1	1	3	3	1	17	1	3	3	48
49	—	—	—	—	—	—	—	—	—	1	1	1	—	1	1	1	1	—	—	—	—	—	—	—	—	—	—	49
50	—	—	—	—	—	—	—	—	—	2	2	23	20	—	—	—	—	—	—	—	—	—	—	—	—	—	—	50
51	—	—	—	—	—	—	—	—	—	—	—	—	—	—	—	—	—	—	1	1	2	—	1	1	1	2	—	51
52	—	—	—	—	—	—	—	—	—	—	—	—	—	—	—	—	—	—	—	—	—	—	—	—	—	—	—	52
53	—	—	—	—	—	—	—	—	—	1	1	2	1	—	—	—	—	—	—	—	—	—	—	—	—	—	—	53
54	—	—	—	—	—	—	—	—	—	—	—	—	—	—	—	—	—	—	—	—	—	—	—	—	—	—	—	54
55	—	—	—	—	—	—	—	—	—	4	4	92	85	3	58	3	91	85	—	—	—	—	—	—	—	—	—	55
56	—	—	—	—	—	—	—	—	—	—	—	—	—	—	—	—	—	—	—	—	—	—	—	—	—	—	—	56
57	—	—	—	—	—	—	—	—	—	—	—	—	—	—	—	—	—	—	—	—	—	—	—	—	—	—	—	57
58	—	—	—	—	—	—	—	—	—	—	—	—	—	—	—	—	—	—	—	—	—	—	—	—	—	—	—	58
59	—	—	—	—	—	—	—	—	—	1	1	1	—	—	—	—	—	—	—	—	—	—	—	—	—	—	—	59
60	—	—	—	—	—	—	—	—	—	—	—	—	—	—	—	—	—	—	—	—	—	—	—	—	—	—	—	60
61	—	—	—	—	—	—	—	—	—	—	—	—	—	—	—	—	—	—	—	—	—	—	—	—	—	—	—	61
62	—	—	—	—	—	—	—	—	—	1	1	1	—	—	—	—	—	—	4	4	20	6	—	—	—	—	—	62
63	—	—	—	—	—	—	—	—	—	1	1	6	—	1	4	1	6	—	1	1	1	—	—	—	—	—	—	63
64	—	—	—	—	—	—	—	—	—	—	—	—	—	—	—	—	—	—	—	—	—	—	—	—	—	—	—	64
65	—	—	—	—	—	—	—	—	—	1	1	1	—	—	—	—	—	—	—	—	—	—	—	—	—	—	—	65
66	—	—	—	—	—	—	—	—	—	—	—	—	—	—	—	—	—	—	—	—	—	—	—	—	—	—	—	66
67	—	—	—	—	—	—	—	—	—	—	—	—	—	—	—	—	—	—	—	—	—	—	—	—	—	—	—	67
68	—	—	—	—	—	—	—	—	—	3	3	11	8	1	2	1	3	2	—	—	—	—	—	—	—	—	—	68
69	—	—	—	—	—	—	—	—	—	1	1	1	—	—	—	—	—	—	—	—	—	—	—	—	—	—	—	69
70	—	—	—	—	—	—	—	—	—	—	—	—	—	—	—	—	—	—	—	—	—	—	—	—	—	—	—	70
71	—	1	1	3	2	1	7	1	3	2	96	95	268	105	42	71	42	162	88	—	—	—	—	—	—	—	—	71
72	—	—	—	—	—	—	—	—	—	—	—	—	—	—	—	—	—	—	—	—	—	—	—	—	—	—	—	72
73	—	—	—	—	—	—	—	—	—	—	—	—	—	—	—	—	—	—	1	1	9	6	—	—	—	—	—	73
74	—	—	—	—	—	—	—	—	—	—	—	—	—	—	—	—	—	—	—	—	—	—	—	—	—	—	—	74
75	—	—	—	—	—	—	—	—	—	—	—	—	—	—	—	—	—	—	—	—	—	—	—	—	—	—	—	75
76	—	—	—	—	—	—	—	—	—	—	—	—	—	—	—	—	—	—	—	—	—	—	—	—	—	—	—	76
77	—	—	—	—	—	—	—	—	—	—	—	—	—	—	—	—	—	—	—	—	—	—	—	—	—	—	—	77
78	—	—	—	—	—	—	—	—	—	—	—	—	—	—	—	—	—	—	—	—	—	—	—	—	—	—	—	78
79	—	—	—	—	—	—	—	—	—	—	—	—	—	—	—	—	—	—	—	—	—	—	—	—	—	—	—	79
80	—	—	—	—	—	—	—	—	—	—	—	—	—	—	—	—	—	—	—	—	—	—	—	—	—	—	—	80
81	—	—	—	—	—	—	—	—	—	—	—	—	—	—	—	—	—	—	—	—	—	—	—	—	—	—	—	81
82	—	—	—	—	—	—	—	—	—	—	—	—	—	—	—	—	—	—	—	—	—	—	—	—	—	—	—	82
83	—	—	—	—	—	—	—	—	—	1	1	1	—	—	—	—	—	—	3	3	20	5	3	8	3	20	5	83
84	—	—	—	—	—	—	—	—	—	—	—	—	—	—	—	—	—	—	—	—	—	—	—	—	—	—	—	84
85	—	—	—	—	—	—	—	—	—	6	5	8	3	2	5	2	5	3	—	—	—	—	—	—	—	—	—	85
86	—	—	—	—	—	—	—	—	—	—	—	—	—	—	—	—	—	—	—	—	—	—	—	—	—	—	—	86
87	—	—	—	—	—	—	—	—	—	—	—	—	—	—	—	—	—	—	—	—	—	—	—	—	—	—	—	87
88	—	—	—	—	—	—	—	—	—	—	—	—	—	—	—	—	—	—	—	—	—	—	—	—	—	—	—	88
89	—	—	—	—	—	—	—	—	—	—	—	—	—	—	—	—	—	—	—	—	—	—	—	—	—	—	—	89
90	—	—	—	—	—	—	—	—	—	—	—	—	—	—	—	—	—	—	1	1	39	39	1	4	1	39	39	90
91	—	—	—	—	—	—	—	—	—	—	—	—	—	—	—	—	—	—	—	—	—	—	—	—	—	—	—	91
92	—	—	—	—	—	—	—	—	—	—	—	—	—	—	—	—	—	—	1	1	8	7	1	3	1	8	7	92
93	—	—	—	—	—	—	—	—	—	—	—	—	—	—	—	—	—	—	41	41	41	—	—	—	—	—	—	93
94	—	—	—	—	—	—	—	—	—	—	—	—	—	—	—	—	—	—	1	1	145	145	1	5	1	145	145	94
REGNO	7	7	155	148	7	490	7	155	148	201	197	1.629	1.294	115	941	114	1.392	1.185	103	102	1.598	1.436	40	810	39	1.308	1.237	

Segue : TAV. III

Esercizi, addetti, forza motrice, alla data di censimento

Segue: Classe XVI. — INDUSTRIE VARIE

N. d'ordine	PROVINCE	263. - (I) Produzione di spazzole, spazzolini e pennelli — Esercizi con e senza forza motrice — Censiti: N. Esercizi	Attivi: N. Esercizi	Addetti: In complesso	Addetti: di cui operai	Esercizi con forza motrice — Censiti: N. Esercizi	Censiti: Potenza C V	Attivi: N. Esercizi	Addetti: In complesso	Addetti: di cui operai
1	2	3	4	5	6	7	8	9	10	11
1	Alessandria	1	1	2	—	1	1	1	2	—
2	Aosta	—	—	—	—	—	—	—	—	—
3	Asti	—	—	—	—	—	—	—	—	—
4	Cuneo	—	—	—	—	—	—	—	—	—
5	Novara	5	5	131	125	3	88	3	128	125
6	Torino	27	27	437	403	18	244	18	405	381
7	Vercelli	3	3	21	19	2	8	2	20	19
8	Genova	4	4	114	103	3	44	3	111	100
9	Imperia	—	—	—	—	—	—	—	—	—
10	La Spezia	—	—	—	—	—	—	—	—	—
11	Savona	—	—	—	—	—	—	—	—	—
12	Bergamo	4	4	15	8	4	5	4	15	8
13	Brescia	—	—	—	—	—	—	—	—	—
14	Como	3	3	12	10	2	5	2	11	10
15	Cremona	5	5	13	10	2	17	2	10	9
16	Mantova	9	9	27	14	1	2	1	14	12
17	Milano	55	52	605	536	44	259	44	579	517
18	Pavia	1	1	1	—	—	—	—	—	—
19	Sondrio	—	—	—	—	—	—	—	—	—
20	Varese	6	6	159	154	5	73	5	158	154
21	Bolzano	2	2	5	3	2	1	2	5	3
22	Trento	6	6	62	53	4	48	4	57	50
23	Belluno	—	—	—	—	—	—	—	—	—
24	Padova	8	8	96	83	2	15	2	17	16
25	Rovigo	2	2	1	—	—	—	—	—	—
26	Treviso	10	10	487	468	6	273	6	466	455
27	Udine	5	5	70	60	3	17	3	67	60
28	Venezia	3	3	13	11	1	16	1	8	7
29	Verona	—	—	—	—	—	—	—	—	—
30	Vicenza	8	8	15	5	3	6	3	8	5
31	Carnaro	2	2	3	—	—	—	—	—	—
32	Gorizia	1	1	3	3	1	4	1	3	3
33	Istria	—	—	—	—	—	—	—	—	—
34	Trieste	6	6	35	24	4	11	4	27	22
35	Zara	—	—	—	—	—	—	—	—	—
36	Bologna	6	6	77	70	6	30	6	77	70
37	Ferrara	1	1	10	8	1	2	1	10	8
38	Forlì	—	—	—	—	—	—	—	—	—
39	Modena	11	11	50	37	2	4	2	35	33
40	Parma	3	3	8	3	1	2	1	6	3
41	Piacenza	1	1	24	22	1	8	1	24	22
42	Ravenna	2	2	15	14	—	—	—	—	—
43	Reggio nell'Emilia	4	4	124	115	1	39	1	116	115
44	Apuania	—	—	—	—	—	—	—	—	—
45	Arezzo	—	—	—	—	—	—	—	—	—
46	Firenze	5	5	34	30	4	17	4	31	28
47	Grosseto	—	—	—	—	—	—	—	—	—
48	Livorno	—	—	—	—	—	—	—	—	—
49	Lucca	—	—	—	—	—	—	—	—	—
50	Pisa	—	—	—	—	—	—	—	—	—
51	Pistoia	5	5	68	60	3	30	3	62	57
52	Siena	—	—	—	—	—	—	—	—	—
53	Ancona	5	5	25	18	4	4	4	24	18
54	Ascoli Piceno	1	1	1	—	—	—	—	—	—
55	Macerata	1	1	1	—	—	—	—	—	—
56	Pesaro e Urbino	1	1	1	—	—	—	—	—	—
57	Perugia	1	1	2	1	—	—	—	—	—
58	Terni	—	—	—	—	—	—	—	—	—
59	Frosinone	—	—	—	—	—	—	—	—	—
60	Littoria	—	—	—	—	—	—	—	—	—
61	Rieti	—	—	—	—	—	—	—	—	—
62	Roma	10	10	104	88	4	28	4	94	87
63	Viterbo	—	—	—	—	—	—	—	—	—
64	Campobasso	1	1	5	4	1	3	1	5	4
65	Chieti	—	—	—	—	—	—	—	—	—
66	L'Aquila	—	—	—	—	—	—	—	—	—
67	Pescara	—	—	—	—	—	—	—	—	—
68	Teramo	—	—	—	—	—	—	—	—	—
69	Avellino	—	—	—	—	—	—	—	—	—
70	Benevento	—	—	—	—	—	—	—	—	—
71	Napoli	11	11	33	16	2	4	2	10	5
72	Salerno	—	—	—	—	—	—	—	—	—
73	Bari	3	3	4	—	—	—	—	—	—
74	Brindisi	—	—	—	—	—	—	—	—	—
75	Foggia	—	—	—	—	—	—	—	—	—
76	Ionio	—	—	—	—	—	—	—	—	—
77	Lecce	—	—	—	—	—	—	—	—	—
78	Matera	—	—	—	—	—	—	—	—	—
79	Potenza	—	—	—	—	—	—	—	—	—
80	Catanzaro	—	—	—	—	—	—	—	—	—
81	Cosenza	1	1	2	—	1	1	1	2	—
82	Reggio di Calabria	—	—	—	—	—	—	—	—	—
83	Agrigento	—	—	—	—	—	—	—	—	—
84	Caltanissetta	—	—	—	—	—	—	—	—	—
85	Catania	3	3	3	—	—	—	—	—	—
86	Enna	—	—	—	—	—	—	—	—	—
87	Messina	—	—	—	—	—	—	—	—	—
88	Palermo	2	2	9	7	—	—	—	—	—
89	Ragusa	1	1	1	—	—	—	—	—	—
90	Siracusa	—	—	—	—	—	—	—	—	—
91	Trapani	—	—	—	—	—	—	—	—	—
92	Cagliari	1	1	2	1	—	—	—	—	—
93	Nuoro	—	—	—	—	—	—	—	—	—
94	Sassari	1	1	12	11	—	—	—	—	—
	REGNO	257	254	2.942	2.597	142	1.309	142	2.607	2.406

N. d'ordine	264. - (A) Fabbricazione timbri gomma e smaltografie — Esercizi con e senza forza motrice — Censiti: N. Esercizi	Attivi: N. Esercizi	Addetti: In complesso	Addetti: di cui operai	Esercizi con forza motrice — Censiti: N. Esercizi	Censiti: Potenza C V	Attivi: N. Esercizi	Addetti: In complesso	Addetti: di cui operai	265. - (I) Produzione di cavi e conduttori elettrici isolati — Esercizi con e senza forza motrice — Censiti: N. Esercizi	Attivi: N. Esercizi	Addetti: In complesso	Addetti: di cui operai	Esercizi con forza motrice — Censiti: N. Esercizi	Censiti: Potenza C V	Attivi: N. Esercizi	Addetti: In complesso	Addetti: di cui operai
1	12	13	14	15	16	17	18	19	20	21	22	23	24	25	26	27	28	29
1	—	—	—	—	—	—	—	—	—	—	—	—	—	—	—	—	—	—
2	—	—	—	—	—	—	—	—	—	—	—	—	—	—	—	—	—	—
3	—	—	—	—	—	—	—	—	—	—	—	—	—	—	—	—	—	—
4	—	—	—	—	—	—	—	—	—	—	—	—	—	—	—	—	—	—
5	—	—	—	—	—	—	—	—	—	—	—	—	—	—	—	—	—	—
6	14	14	40	23	2	5	2	3	1	4	4	1.353	1.275	4	5.059	4	1.353	1.275
7	—	—	—	—	—	—	—	—	—	—	—	—	—	—	—	—	—	—
8	2	2	6	4	—	—	—	—	—	1	1	2	2	1	476	1	2	2
9	2	1	1	—	—	—	—	—	—	—	—	—	—	—	—	—	—	—
10	2	2	3	—	1	1	1	1	—	1	1	72	55	1	353	1	72	55
11	—	—	—	—	—	—	—	—	—	—	—	—	—	—	—	—	—	—
12	1	1	2	1	—	—	—	—	—	—	—	—	—	—	—	—	—	—
13	2	2	3	1	—	—	—	—	—	—	—	—	—	—	—	—	—	—
14	1	1	1	—	—	—	—	—	—	—	—	—	—	—	—	—	—	—
15	—	—	—	—	—	—	—	—	—	—	—	—	—	—	—	—	—	—
16	4	4	4	—	—	—	—	—	—	—	—	—	—	—	—	—	—	—
17	13	13	64	49	5	15	5	38	33	16	15	2.835	2.516	16	5.496	15	2.835	2.516
18	1	1	1	—	—	—	—	—	—	—	—	—	—	—	—	—	—	—
19	—	—	—	—	—	—	—	—	—	—	—	—	—	—	—	—	—	—
20	4	4	6	1	1	1	1	1	—	1	1	101	100	1	21	1	101	100
21	4	4	6	1	1	1	1	2	1	—	—	—	—	—	—	—	—	—
22	1	1	2	—	1	1	1	2	—	—	—	—	—	—	—	—	—	—
23	—	—	—	—	—	—	—	—	—	—	—	—	—	—	—	—	—	—
24	1	1	2	—	—	—	—	—	—	—	—	—	—	—	—	—	—	—
25	1	1	3	—	—	—	—	—	—	—	—	—	—	—	—	—	—	—
26	1	1	1	—	—	—	—	—	—	—	—	—	—	—	—	—	—	—
27	2	2	3	1	—	—	—	—	—	—	—	—	—	—	—	—	—	—
28	—	—	—	—	—	—	—	—	—	—	—	—	—	—	—	—	—	—
29	3	3	3	—	—	—	—	—	—	—	—	—	—	—	—	—	—	—
30	1	1	1	—	—	—	—	—	—	—	—	—	—	—	—	—	—	—
31	2	2	3	1	—	—	—	—	—	—	—	—	—	—	—	—	—	—
32	1	1	2	1	1	1	1	2	1	—	—	—	—	—	—	—	—	—
33	—	—	—	—	—	—	—	—	—	—	—	—	—	—	—	—	—	—
34	5	5	17	10	1	1	1	4	3	—	—	—	—	—	—	—	—	—
35	—	—	—	—	—	—	—	—	—	—	—	—	—	—	—	—	—	—
36	2	2	31	28	1	11	1	27	26	—	—	—	—	—	—	—	—	—
37	1	1	2	1	—	—	—	—	—	—	—	—	—	—	—	—	—	—
38	—	—	—	—	—	—	—	—	—	—	—	—	—	—	—	—	—	—
39	—	—	—	—	—	—	—	—	—	—	—	—	—	—	—	—	—	—
40	1	1	3	1	—	—	—	—	—	—	—	—	—	—	—	—	—	—
41	—	—	—	—	—	—	—	—	—	—	—	—	—	—	—	—	—	—
42	—	—	—	—	—	—	—	—	—	—	—	—	—	—	—	—	—	—
43	1	1	1	—	—	—	—	—	—	—	—	—	—	—	—	—	—	—
44	1	1	1	—	—	—	—	—	—	—	—	—	—	—	—	—	—	—
45	—	—	—	—	—	—	—	—	—	—	—	—	—	—	—	—	—	—
46	2	2	7	4	—	—	—	—	—	1	1	30	29	1	92	1	30	29
47	—	—	—	—	—	—	—	—	—	—	—	—	—	—	—	—	—	—
48	1	1	1	—	—	—	—	—	—	1	1	431	412	1	561	1	431	412
49	—	—	—	—	—	—	—	—	—	—	—	—	—	—	—	—	—	—
50	1	1	4	2	—	—	—	—	—	—	—	—	—	—	—	—	—	—
51	1	1	1	—	—	—	—	—	—	—	—	—	—	—	—	—	—	—
52	1	1	3	2	1	3	1	3	2	—	—	—	—	—	—	—	—	—
53	1	1	1	—	—	—	—	—	—	—	—	—	—	—	—	—	—	—
54	1	1	1	—	1	1	1	1	—	—	—	—	—	—	—	—	—	—
55	—	—	—	—	—	—	—	—	—	—	—	—	—	—	—	—	—	—
56	—	—	—	—	—	—	—	—	—	—	—	—	—	—	—	—	—	—
57	—	—	—	—	—	—	—	—	—	—	—	—	—	—	—	—	—	—
58	—	—	—	—	—	—	—	—	—	—	—	—	—	—	—	—	—	—
59	—	—	—	—	—	—	—	—	—	—	—	—	—	—	—	—	—	—
60	—	—	—	—	—	—	—	—	—	—	—	—	—	—	—	—	—	—
61	—	—	—	—	—	—	—	—	—	—	—	—	—	—	—	—	—	—
62	12	12	73	52	3	13	3	53	44	—	—	—	—	—	—	—	—	—
63	1	1	2	—	—	—	—	—	—	—	—	—	—	—	—	—	—	—
64	1	1	1	—	—	—	—	—	—	—	—	—	—	—	—	—	—	—
65	—	—	—	—	—	—	—	—	—	—	—	—	—	—	—	—	—	—
66	—	—	—	—	—	—	—	—	—	—	—	—	—	—	—	—	—	—
67	1	1	1	—	—	—	—	—	—	—	—	—	—	—	—	—	—	—
68	—	—	—	—	—	—	—	—	—	—	—	—	—	—	—	—	—	—
69	1	1	1	—	—	—	—	—	—	—	—	—	—	—	—	—	—	—
70	1	1	2	1	—	—	—	—	—	—	—	—	—	—	—	—	—	—
71	4	4	9	4	—	—	—	—	—	2	2	311	291	2	561	2	311	291
72	—	—	—	—	—	—	—	—	—	—	—	—	—	—	—	—	—	—
73	3	3	5	2	1	2	1	2	1	—	—	—	—	—	—	—	—	—
74	—	—	—	—	—	—	—	—	—	—	—	—	—	—	—	—	—	—
75	2	2	4	—	—	—	—	—	—	—	—	—	—	—	—	—	—	—
76	—	—	—	—	—	—	—	—	—	—	—	—	—	—	—	—	—	—
77	—	—	—	—	—	—	—	—	—	—	—	—	—	—	—	—	—	—
78	—	—	—	—	—	—	—	—	—	—	—	—	—	—	—	—	—	—
79	—	—	—	—	—	—	—	—	—	—	—	—	—	—	—	—	—	—
80	—	—	—	—	—	—	—	—	—	—	—	—	—	—	—	—	—	—
81	1	1	1	—	—	—	—	—	—	—	—	—	—	—	—	—	—	—
82	1	1	1	—	—	—	—	—	—	—	—	—	—	—	—	—	—	—
83	—	—	—	—	—	—	—	—	—	—	—	—	—	—	—	—	—	—
84	1	1	1	—	—	—	—	—	—	—	—	—	—	—	—	—	—	—
85	5	5	5	—	—	—	—	—	—	—	—	—	—	—	—	—	—	—
86	—	—	—	—	—	—	—	—	—	—	—	—	—	—	—	—	—	—
87	—	—	—	—	—	—	—	—	—	—	—	—	—	—	—	—	—	—
88	1	1	3	2	—	—	—	—	—	—	—	—	—	—	—	—	—	—
89	1	1	2	—	—	—	—	—	—	—	—	—	—	—	—	—	—	—
90	1	1	2	—	—	—	—	—	—	—	—	—	—	—	—	—	—	—
91	—	—	—	—	—	—	—	—	—	—	—	—	—	—	—	—	—	—
92	—	—	—	—	—	—	—	—	—	—	—	—	—	—	—	—	—	—
93	—	—	—	—	—	—	—	—	—	—	—	—	—	—	—	—	—	—
94	—	—	—	—	—	—	—	—	—	—	—	—	—	—	—	—	—	—
REGNO	119	118	343	192	20	56	20	139	112	27	26	5.135	4.680	27	12.619	26	5.135	4.680

N. d'ordine	266. - (I) Industria della gomma elastica e guttaperca — Esercizi con e senza forza motrice — Censiti: N. Esercizi	Attivi: N. Esercizi	Addetti: In complesso	Addetti: di cui operai	Esercizi con forza motrice — Censiti: N. Esercizi	Censiti: Potenza C V	Attivi: N. Esercizi	Addetti: In complesso	Addetti: di cui operai	267. - (I) Fabbricazione di strumenti musicali — Esercizi con e senza forza motrice — Censiti: N. Esercizi	Attivi: N. Esercizi	Addetti: In complesso	Addetti: di cui operai	Esercizi con forza motrice — Censiti: N. Esercizi	Censiti: Potenza C V	Attivi: N. Esercizi	Addetti: In complesso	Addetti: di cui operai	N. d'ordine
1	30	31	32	33	34	35	36	37	38	39	40	41	42	43	44	45	46	47	48
1	2	2	398	395	2	370	2	398	395	9	9	15	3	2	6	2	8	3	1
2	—	—	—	—	—	—	—	—	—	1	1	3	1	1	3	1	3	1	2
3	1	1	7	5	1	7	1	7	5	—	—	—	—	—	—	—	—	—	3
4	—	—	—	—	—	—	—	—	—	4	3	15	11	1	1	1	12	10	4
5	—	—	—	—	—	—	—	—	—	11	11	79	66	6	20	6	72	64	5
6	24	24	6.148	5.904	24	27.875	24	6.148	5.904	43	43	127	80	18	53	18	91	70	6
7	1	1	3	—	1	1	1	3	—	12	12	159	149	9	30	9	156	149	7
8	1	1	17	17	1	5	1	17	17	22	21	30	4	2	11	2	11	4	8
9	4	4	181	165	4	263	4	181	165	4	4	4	—	—	—	—	—	—	9
10	—	—	—	—	—	—	—	—	—	—	—	—	—	—	—	—	—	—	10
11	—	—	—	—	—	—	—	—	—	6	6	6	—	1	2	1	1	—	11
12	2	2	171	170	2	510	2	171	170	10	10	12	—	1	2	1	1	—	12
13	2	2	12	10	1	1	1	5	4	11	11	12	2	3	2	3	4	2	13
14	1	1	76	75	1	32	1	76	75	13	13	172	157	5	92	5	162	156	14
15	1	1	2	1	1	1	1	2	1	22	22	163	131	12	99	12	152	131	15
16	—	—	—	—	—	—	—	—	—	8	8	10	—	1	1	1	1	—	16
17	47	44	11.203	10.200	44	32.776	41	11.199	10.199	75	74	285	189	23	105	22	222	184	17
18	11	11	3.812	3.783	10	3.861	10	3.674	3.645	18	18	479	450	14	106	14	475	450	18
19	—	—	—	—	—	—	—	—	—	1	1	—	—	—	—	—	—	—	19
20	6	6	824	818	6	918	6	824	818	12	12	78	55	4	43	4	62	48	20
21	—	—	—	—	—	—	—	—	—	9	9	65	58	3	26	3	61	58	21
22	—	—	—	—	—	—	—	—	—	4	4	32	26	4	8	4	32	26	22
23	—	—	—	—	—	—	—	—	—	—	—	—	—	—	—	—	—	—	23
24	—	—	—	—	—	—	—	—	—	10	10	38	27	7	20	7	35	27	24
25	—	—	—	—	—	—	—	—	—	—	—	—	—	—	—	—	—	—	25
26	1	1	2	1	—	—	—	—	—	5	5	5	—	1	1	1	1	—	26
27	—	—	—	—	—	—	—	—	—	4	4	14	9	1	2	1	1	—	27
28	—	—	—	—	—	—	—	—	—	3	3	4	—	—	—	—	—	—	28
29	1	1	6	6	1	1	1	6	6	7	7	59	53	4	11	4	55	53	29
30	—	—	—	—	—	—	—	—	—	5	5	7	2	1	1	1	3	2	30
31	—	—	—	—	—	—	—	—	—	4	4	3	—	—	—	—	—	—	31
32	—	—	—	—	—	—	—	—	—	8	8	17	7	3	8	3	12	7	32
33	—	—	—	—	—	—	—	—	—	1	1	1	—	—	—	—	—	—	33
34	—	—	—	—	—	—	—	—	—	11	11	16	4	—	—	—	—	—	34
35	3	3	4	1	—	—	—	—	—	1	1	1	—	—	—	—	—	—	35
36	5	5	205	198	4	227	4	205	198	10	10	12	1	1	1	1	1	—	36
37	—	—	—	—	—	—	—	—	—	5	5	7	1	2	1	2	3	—	37
38	—	—	—	—	—	—	—	—	—	5	5	5	—	—	—	—	—	—	38
39	—	—	—	—	—	—	—	—	—	8	8	16	—	2	5	2	8	—	39
40	1	1	50	48	1	120	1	50	48	5	5	5	2	2	1	2	1	1	40
41	—	—	—	—	—	—	—	—	—	2	2	3	—	1	1	1	2	—	41
42	1	1	454	446	1	521	1	454	446	5	5	6	1	—	—	—	—	—	42
43	—	—	—	—	—	—	—	—	—	7	7	6	—	—	—	—	—	—	43
44	—	—	—	—	—	—	—	—	—	—	—	—	—	—	—	—	—	—	44
45	—	—	—	—	—	—	—	—	—	3	3	4	—	—	—	—	—	—	45
46	5	5	73	67	5	101	5	73	67	11	11	45	29	5	51	5	38	29	46
47	—	—	—	—	—	—	—	—	—	—	—	—	—	—	—	—	—	—	47
48	2	2	121	114	2	447	2	121	114	—	—	—	—	—	—	—	—	—	48
49	—	—	—	—	—	—	—	—	—	3	3	1	—	—	—	—	—	—	49
50	—	—	—	—	—	—	—	—	—	—	—	—	—	—	—	—	—	—	50
51	—	—	—	—	—	—	—	—	—	2	2	14	10	2	6	2	14	10	51
52	—	—	—	—	—	—	—	—	—	—	—	—	—	—	—	—	—	—	52
53	11	11	26	16	7	5	7	22	15	109	108	2.786	2.605	44	718	43	2.691	2.585	53
54	—	—	—	—	—	—	—	—	—	1	1	1	—	—	—	—	—	—	54
55	—	—	—	—	—	—	—	—	—	16	16	433	411	14	148	14	431	411	55
56	—	—	—	—	—	—	—	—	—	10	10	72	59	4	9	4	54	49	56
57	—	—	—	—	—	—	—	—	—	6	6	14	7	2	2	2	4	1	57
58	—	—	—	—	—	—	—	—	—	2	2	2	—	—	—	—	—	—	58
59	3	3	24	20	1	3	1	22	20	1	1	1	—	—	—	—	—	—	59
60	—	—	—	—	—	—	—	—	—	—	—	—	—	—	—	—	—	—	60
61	—	—	—	—	—	—	—	—	—	—	—	—	—	—	—	—	—	—	61
62	4	4	598	537	3	1.553	3	597	537	10	10	15	4	1	2	1	1	—	62
63	—	—	—	—	—	—	—	—	—	—	—	—	—	—	—	—	—	—	63
64	—	—	—	—	—	—	—	—	—	—	—	—	—	—	—	—	—	—	64
65	—	—	—	—	—	—	—	—	—	5	5	7	—	—	—	—	—	—	65
66	—	—	—	—	—	—	—	—	—	1	1	1	—	1	1	1	1	—	66
67	—	—	—	—	—	—	—	—	—	—	—	—	—	—	—	—	—	—	67
68	—	—	—	—	—	—	—	—	—	4	4	7	1	1	1	1	3	1	68
69	—	—	—	—	—	—	—	—	—	1	1	3	1	—	—	—	—	—	69
70	—	—	—	—	—	—	—	—	—	—	—	—	—	—	—	—	—	—	70
71	5	5	202	195	5	595	5	202	195	33	33	61	18	4	4	4	13	7	71
72	—	—	—	—	—	—	—	—	—	1	1	1	—	—	—	—	—	—	72
73	—	—	—	—	—	—	—	—	—	8	8	12	3	2	1	2	5	3	73
74	—	—	—	—	—	—	—	—	—	2	2	2	—	—	—	—	—	—	74
75	—	—	—	—	—	—	—	—	—	—	—	—	—	—	—	—	—	—	75
76	—	—	—	—	—	—	—	—	—	1	1	1	—	—	—	—	—	—	76
77	1	1	4	4	—	—	—	—	—	2	2	3	—	—	—	—	—	—	77
78	—	—	—	—	—	—	—	—	—	1	—	—	—	—	—	—	—	—	78
79	—	—	—	—	—	—	—	—	—	—	—	—	—	—	—	—	—	—	79
80	—	—	—	—	—	—	—	—	—	—	—	—	—	—	—	—	—	—	80
81	—	—	—	—	—	—	—	—	—	1	1	1	—	—	—	—	—	—	81
82	—	—	—	—	—	—	—	—	—	—	—	—	—	—	—	—	—	—	82
83	—	—	—	—	—	—	—	—	—	—	—	—	—	—	—	—	—	—	83
84	—	—	—	—	—	—	—	—	—	2	2	2	—	—	—	—	—	—	84
85	—	—	—	—	—	—	—	—	—	24	24	52	25	2	13	2	22	17	85
86	—	—	—	—	—	—	—	—	—	—	—	—	—	—	—	—	—	—	86
87	—	—	—	—	—	—	—	—	—	—	—	—	—	—	—	—	—	—	87
88	—	—	—	—	—	—	—	—	—	8	8	12	—	1	1	1	2	—	88
89	—	—	—	—	—	—	—	—	—	1	1	1	—	—	—	—	—	—	89
90	—	—	—	—	—	—	—	—	—	—	—	—	—	—	—	—	—	—	90
91	—	—	—	—	—	—	—	—	—	2	2	2	—	—	—	—	—	—	91
92	—	—	—	—	—	—	—	—	—	—	—	—	—	—	—	—	—	—	92
93	—	—	—	—	—	—	—	—	—	—	—	—	—	—	—	—	—	—	93
94	—	—	—	—	—	—	—	—	—	—	—	—	—	—	—	—	—	—	94
REGNO	146	143	24.623	23.196	128	70.193	125	24.457	23.044	672	667	5.527	4.662	218	1.619	216	4.927	4.559	

Segue : TAV. III

Esercizi, addetti, forza motrice, alla data di censimento

Segue: Classe XVI. — INDUSTRIE VARIE

N. d'ordine	PROVINCE	268. - (I) FABBRICAZIONE DI GIOCATTOLI									269. - (A) LABORATORI DI VULCANIZZAZIONE OGGETTI GOMMA									270. - (I) FABBRICAZIONE DI MATERIALI DIELETTRICI								
		ESERCIZI con E senza FORZA MOTRICE				ESERCIZI con FORZA MOTRICE					ESERCIZI con E senza FORZA MOTRICE				ESERCIZI con FORZA MOTRICE					ESERCIZI con E senza FORZA MOTRICE				ESERCIZI con FORZA MOTRICE				
		CENSITI	ATTIVI			CENSITI		ATTIVI			CENSITI	ATTIVI			CENSITI		ATTIVI			CENSITI	ATTIVI			CENSITI		ATTIVI		
		N. Esercizi	N. Esercizi	ADDETTI In complesso	ADDETTI di cui operai	N. Esercizi	Potenza C V	N. Esercizi	ADDETTI In complesso	ADDETTI di cui operai	N. Esercizi	N. Esercizi	ADDETTI In complesso	ADDETTI di cui operai	N. Esercizi	Potenza C V	N. Esercizi	ADDETTI In complesso	ADDETTI di cui operai	N. Esercizi	N. Esercizi	ADDETTI In complesso	ADDETTI di cui operai	N. Esercizi	Potenza C V	N. Esercizi	ADDETTI In complesso	ADDETTI di cui operai
1	2	3	4	5	6	7	8	9	10	11	12	13	14	15	16	17	18	19	20	21	22	23	24	25	26	27	28	29
1	Alessandria	—	—	—	—	—	—	—	—	—	10	10	17	2	10	12	10	17	2	—	—	—	—	—	—	—	—	—
2	Aosta	—	—	—	—	—	—	—	—	—	2	2	2	—	1	1	1	1	—	—	—	—	—	—	—	—	—	—
3	Asti	—	—	—	—	—	—	—	—	—	2	2	4	—	2	5	2	4	—	—	—	—	—	—	—	—	—	—
4	Cuneo	—	—	—	—	—	—	—	—	—	7	7	12	5	5	5	5	10	5	—	—	—	—	—	—	—	—	—
5	Novara	2	2	4	1	—	—	—	—	—	13	13	18	2	10	15	10	15	2	—	—	—	—	—	—	—	—	—
6	Torino	1	1	3	—	—	—	—	—	—	34	34	97	54	31	59	31	94	54	3	3	14	11	3	14	3	14	11
7	Vercelli	—	—	—	—	—	—	—	—	—	4	4	7	2	3	8	3	6	2	—	—	—	—	—	—	—	—	—
8	Genova	1	1	8	7	1	9	1	8	7	18	18	47	26	18	41	18	47	26	—	—	—	—	—	—	—	—	—
9	Imperia	—	—	—	—	—	—	—	—	—	2	2	5	—	1	1	1	4	—	—	—	—	—	—	—	—	—	—
10	La Spezia	—	—	—	—	—	—	—	—	—	2	2	3	—	2	3	2	3	—	—	—	—	—	—	—	—	—	—
11	Savona	—	—	—	—	—	—	—	—	—	4	4	7	2	4	10	4	7	2	—	—	—	—	—	—	—	—	—
12	Bergamo	—	—	—	—	—	—	—	—	—	15	15	25	5	13	15	13	22	4	16	16	858	842	15	742	15	854	838
13	Brescia	—	—	—	—	—	—	—	—	—	13	13	45	29	13	28	13	45	29	—	—	—	—	—	—	—	—	—
14	Como	—	—	—	—	—	—	—	—	—	8	8	12	2	8	17	8	12	2	—	—	—	—	—	—	—	—	—
15	Cremona	—	—	—	—	—	—	—	—	—	32	32	53	11	30	27	30	51	11	—	—	—	—	—	—	—	—	—
16	Mantova	—	—	—	—	—	—	—	—	—	5	5	14	7	4	7	4	13	7	—	—	—	—	—	—	—	—	—
17	Milano	9	9	185	168	5	26	5	168	158	94	93	172	62	86	140	86	164	62	—	—	—	—	—	—	—	—	—
18	Pavia	—	—	—	—	—	—	—	—	—	33	33	43	8	25	25	25	35	8	—	—	—	—	—	—	—	—	—
19	Sondrio	—	—	—	—	—	—	—	—	—	—	—	—	—	—	—	—	—	—	—	—	—	—	—	—	—	—	—
20	Varese	—	—	—	—	—	—	—	—	—	6	6	15	6	6	16	6	15	6	—	—	—	—	—	—	—	—	—
21	Bolzano	1	1	1	—	—	—	—	—	—	5	5	10	3	5	8	5	10	3	—	—	—	—	—	—	—	—	—
22	Trento	—	—	—	—	—	—	—	—	—	3	3	9	6	3	6	3	9	6	—	—	—	—	—	—	—	—	—
23	Belluno	—	—	—	—	—	—	—	—	—	1	1	3	2	1	2	1	3	2	—	—	—	—	—	—	—	—	—
24	Padova	1	1	547	518	1	105	1	547	518	7	7	33	25	3	9	3	28	25	—	—	—	—	—	—	—	—	—
25	Rovigo	—	—	—	—	—	—	—	—	—	5	5	11	3	4	6	4	10	3	—	—	—	—	—	—	—	—	—
26	Treviso	—	—	—	—	—	—	—	—	—	4	4	10	5	4	10	4	10	5	—	—	—	—	—	—	—	—	—
27	Udine	—	—	—	—	—	—	—	—	—	7	7	18	8	7	8	7	18	8	—	—	—	—	—	—	—	—	—
28	Venezia	1	1	30	30	1	5	1	30	30	4	4	9	4	4	8	4	9	4	—	—	—	—	—	—	—	—	—
29	Verona	1	1	8	8	1	2	1	8	8	12	12	27	15	12	12	12	27	15	—	—	—	—	—	—	—	—	—
30	Vicenza	—	—	—	—	—	—	—	—	—	11	11	23	11	9	11	9	20	10	—	—	—	—	—	—	—	—	—
31	Carnaro	—	—	—	—	—	—	—	—	—	3	3	5	2	3	4	3	5	2	—	—	—	—	—	—	—	—	—
32	Gorizia	—	—	—	—	—	—	—	—	—	2	2	4	2	2	2	2	4	2	—	—	—	—	—	—	—	—	—
33	Istria	—	—	—	—	—	—	—	—	—	1	1	4	3	1	3	1	4	3	—	—	—	—	—	—	—	—	—
34	Trieste	—	—	—	—	—	—	—	—	—	13	13	28	12	8	17	8	19	10	1	—	—	—	—	—	—	—	—
35	Zara	—	—	—	—	—	—	—	—	—	—	—	—	—	—	—	—	—	—	—	—	—	—	—	—	—	—	—
36	Bologna	10	10	857	829	7	186	7	812	791	24	24	46	20	23	45	23	45	20	—	—	—	—	—	—	—	—	—
37	Ferrara	—	—	—	—	—	—	—	—	—	6	6	10	4	6	10	6	10	4	—	—	—	—	—	—	—	—	—
38	Forlì	2	2	154	146	2	84	2	154	146	7	7	13	5	7	11	7	13	5	—	—	—	—	—	—	—	—	—
39	Modena	—	—	—	—	—	—	—	—	—	17	17	31	12	15	25	15	28	11	—	—	—	—	—	—	—	—	—
40	Parma	—	—	—	—	—	—	—	—	—	7	7	26	5	7	25	7	26	5	—	—	—	—	—	—	—	—	—
41	Piacenza	—	—	—	—	—	—	—	—	—	7	7	17	5	7	8	7	17	5	—	—	—	—	—	—	—	—	—
42	Ravenna	—	—	—	—	—	—	—	—	—	7	7	11	3	7	10	7	11	3	—	—	—	—	—	—	—	—	—
43	Reggio nell'Emilia	—	—	—	—	—	—	—	—	—	10	10	35	23	10	22	10	35	23	—	—	—	—	—	—	—	—	—
44	Apuania	—	—	—	—	—	—	—	—	—	1	1	2	1	1	2	1	2	1	—	—	—	—	—	—	—	—	—
45	Arezzo	—	—	—	—	—	—	—	—	—	2	2	7	5	2	9	2	7	5	—	—	—	—	—	—	—	—	—
46	Firenze	—	—	—	—	—	—	—	—	—	19	19	71	43	16	33	16	45	21	—	—	—	—	—	—	—	—	—
47	Grosseto	—	—	—	—	—	—	—	—	—	3	3	4	1	3	6	3	4	1	—	—	—	—	—	—	—	—	—
48	Livorno	—	—	—	—	—	—	—	—	—	5	5	8	2	5	8	5	8	2	—	—	—	—	—	—	—	—	—
49	Lucca	1	1	44	43	1	2	1	44	43	9	9	20	9	9	14	9	20	9	—	—	—	—	—	—	—	—	—
50	Pisa	—	—	—	—	—	—	—	—	—	8	8	18	6	8	12	8	18	6	—	—	—	—	—	—	—	—	—
51	Pistoia	—	—	—	—	—	—	—	—	—	3	3	7	3	3	3	3	7	3	—	—	—	—	—	—	—	—	—
52	Siena	—	—	—	—	—	—	—	—	—	4	4	9	3	3	4	3	7	2	—	—	—	—	—	—	—	—	—
53	Ancona	—	—	—	—	—	—	—	—	—	8	8	13	3	8	12	8	13	3	—	—	—	—	—	—	—	—	—
54	Ascoli Piceno	—	—	—	—	—	—	—	—	—	5	5	7	1	5	5	5	7	1	—	—	—	—	—	—	—	—	—
55	Macerata	—	—	—	—	—	—	—	—	—	4	4	6	2	4	4	4	6	2	—	—	—	—	—	—	—	—	—
56	Pesaro e Urbino	—	—	—	—	—	—	—	—	—	4	4	8	4	3	2	3	7	4	—	—	—	—	—	—	—	—	—
57	Perugia	—	—	—	—	—	—	—	—	—	8	8	15	4	4	7	4	7	2	—	—	—	—	—	—	—	—	—
58	Terni	—	—	—	—	—	—	—	—	—	2	2	3	—	1	4	1	2	—	—	—	—	—	—	—	—	—	—
59	Frosinone	—	—	—	—	—	—	—	—	—	—	—	—	—	—	—	—	—	—	—	—	—	—	—	—	—	—	—
60	Littoria	—	—	—	—	—	—	—	—	—	—	—	—	—	—	—	—	—	—	—	—	—	—	—	—	—	—	—
61	Rieti	—	—	—	—	—	—	—	—	—	—	—	—	—	—	—	—	—	—	—	—	—	—	—	—	—	—	—
62	Roma	—	—	—	—	—	—	—	—	—	48	48	111	36	44	79	44	102	34	—	—	—	—	—	—	—	—	—
63	Viterbo	—	—	—	—	—	—	—	—	—	2	2	4	2	2	3	2	4	2	—	—	—	—	—	—	—	—	—
64	Campobasso	1	1	1	—	—	—	—	—	—	—	—	—	—	—	—	—	—	—	—	—	—	—	—	—	—	—	—
65	Chieti	—	—	—	—	—	—	—	—	—	—	—	—	—	—	—	—	—	—	—	—	—	—	—	—	—	—	—
66	L'Aquila	—	—	—	—	—	—	—	—	—	2	2	5	2	2	3	2	5	2	—	—	—	—	—	—	—	—	—
67	Pescara	—	—	—	—	—	—	—	—	—	3	3	10	6	2	4	2	8	6	—	—	—	—	—	—	—	—	—
68	Teramo	—	—	—	—	—	—	—	—	—	1	1	1	—	—	—	—	—	—	—	—	—	—	—	—	—	—	—
69	Avellino	—	—	—	—	—	—	—	—	—	3	3	3	—	3	3	3	3	—	—	—	—	—	—	—	—	—	—
70	Benevento	—	—	—	—	—	—	—	—	—	—	—	—	—	—	—	—	—	—	—	—	—	—	—	—	—	—	—
71	Napoli	—	—	—	—	—	—	—	—	—	22	22	44	11	17	23	17	37	11	1	1	23	22	1	52	1	23	22
72	Salerno	—	—	—	—	—	—	—	—	—	4	4	11	6	3	7	3	8	4	—	—	—	—	—	—	—	—	—
73	Bari	—	—	—	—	—	—	—	—	—	4	4	13	9	3	11	3	12	9	—	—	—	—	—	—	—	—	—
74	Brindisi	—	—	—	—	—	—	—	—	—	1	1	1	—	1	2	1	1	—	—	—	—	—	—	—	—	—	—
75	Foggia	—	—	—	—	—	—	—	—	—	2	2	3	—	2	5	2	3	—	—	—	—	—	—	—	—	—	—
76	Ionio	—	—	—	—	—	—	—	—	—	4	4	5	—	2	6	2	3	—	—	—	—	—	—	—	—	—	—
77	Lecce	—	—	—	—	—	—	—	—	—	4	4	9	3	4	6	4	9	3	—	—	—	—	—	—	—	—	—
78	Matera	—	—	—	—	—	—	—	—	—	—	—	—	—	—	—	—	—	—	—	—	—	—	—	—	—	—	—
79	Potenza	—	—	—	—	—	—	—	—	—	—	—	—	—	—	—	—	—	—	—	—	—	—	—	—	—	—	—
80	Catanzaro	—	—	—	—	—	—	—	—	—	—	—	—	—	—	—	—	—	—	—	—	—	—	—	—	—	—	—
81	Cosenza	—	—	—	—	—	—	—	—	—	2	2	3	1	2	3	2	3	1	—	—	—	—	—	—	—	—	—
82	Reggio di Calabria	—	—	—	—	—	—	—	—	—	2	2	4	—	2	6	2	4	—	—	—	—	—	—	—	—	—	—
83	Agrigento	—	—	—	—	—	—	—	—	—	—	—	—	—	—	—	—	—	—	—	—	—	—	—	—	—	—	—
84	Caltanissetta	—	—	—	—	—	—	—	—	—	1	1	1	—	1	2	1	1	—	—	—	—	—	—	—	—	—	—
85	Catania	—	—	—	—	—	—	—	—	—	8	8	15	3	8	8	8	15	3	—	—	—	—	—	—	—	—	—
86	Enna	—	—	—	—	—	—	—	—	—	—	—	—	—	—	—	—	—	—	—	—	—	—	—	—	—	—	—
87	Messina	—	—	—	—	—	—	—	—	—	1	1	1	—	1	1	1	1	—	—	—	—	—	—	—	—	—	—
88	Palermo	—	—	—	—	—	—	—	—	—	5	5	9	1	5	8	5	9	1	—	—	—	—	—	—	—	—	—
89	Ragusa	—	—	—	—	—	—	—	—	—	—	—	—	—	—	—	—	—	—	—	—	—	—	—	—	—	—	—
90	Siracusa	—	—	—	—	—	—	—	—	—	—	—	—	—	—	—	—	—	—	—	—	—	—	—	—	—	—	—
91	Trapani	—	—	—	—	—	—	—	—	—	1	1	2	1	1	3	1	2	1	—	—	—	—	—	—	—	—	—
92	Cagliari	—	—	—	—	—	—	—	—	—	2	2	6	4	2	3	2	6	4	—	—	—	—	—	—	—	—	—
93	Nuoro	—	—	—	—	—	—	—	—	—	—	—	—	—	—	—	—	—	—	—	—	—	—	—	—	—	—	—
94	Sassari	—	—	—	—	—	—	—	—	—	2	1	1	—	2	3	1	1	—	—	—	—	—	—	—	—	—	—
	REGNO	31	31	1.842	1.750	19	419	19	1.771	1.701	676	674	1.441	573	604	1.011	603	1.323	539	21	20	895	875	19	808	19	891	871

N. d'ordine	271. - (I) FABBRICAZIONE DI OGGETTI IN MATERIE PLASTICHE, ECC.									272. - (I) FABBRICHE DI PENNE STILOGRAFICHE, MATITE AUTOMATICHE, ECC.									N. d'ordine
	ESERCIZI con E senza FORZA MOTRICE				ESERCIZI con FORZA MOTRICE					ESERCIZI con E senza FORZA MOTRICE				ESERCIZI con FORZA MOTRICE					
	CENSITI	ATTIVI			CENSITI		ATTIVI			CENSITI	ATTIVI			CENSITI		ATTIVI			
	N. Esercizi	N. Esercizi	ADDETTI In complesso	ADDETTI di cui operai	N. Esercizi	Potenza C V	N. Esercizi	ADDETTI In complesso	ADDETTI di cui operai	N. Esercizi	N. Esercizi	ADDETTI In complesso	ADDETTI di cui operai	N. Esercizi	Potenza C V	N. Esercizi	ADDETTI In complesso	ADDETTI di cui operai	
1	30	31	32	33	34	35	36	37	38	39	40	41	42	43	44	45	46	47	48
1	1	1	4	3	—	—	—	—	—	—	—	—	—	—	—	—	—	—	1
2	—	—	—	—	—	—	—	—	—	1	1	24	19	1	10	1	24	19	2
3	1	—	—	—	1	1	—	—	—	—	—	—	—	—	—	—	—	—	3
4	—	—	—	—	—	—	—	—	—	—	—	—	—	—	—	—	—	—	4
5	4	4	58	50	3	17	3	53	45	1	1	28	23	1	18	1	28	23	5
6	18	18	341	296	15	329	15	332	288	12	12	389	365	10	124	10	386	364	6
7	3	3	104	99	3	55	3	104	99	—	—	—	—	—	—	—	—	—	7
8	4	4	92	84	3	258	3	91	84	—	—	—	—	—	—	—	—	—	8
9	—	—	—	—	—	—	—	—	—	—	—	—	—	—	—	—	—	—	9
10	—	—	—	—	—	—	—	—	—	—	—	—	—	—	—	—	—	—	10
11	—	—	—	—	—	—	—	—	—	—	—	—	—	—	—	—	—	—	11
12	5	4	308	300	5	93	4	308	300	1	1	23	21	1	6	1	23	21	12
13	5	5	121	115	4	17	4	117	112	—	—	—	—	—	—	—	—	—	13
14	5	5	187	176	5	123	5	187	176	—	—	—	—	—	—	—	—	—	14
15	2	2	42	42	2	18	2	42	42	—	—	—	—	—	—	—	—	—	15
16	—	—	—	—	—	—	—	—	—	—	—	—	—	—	—	—	—	—	16
17	127	125	2.154	2.001	112	1.439	112	2.128	1.985	21	21	224	202	19	101	19	222	202	17
18	1	1	55	54	1	3	1	55	54	—	—	—	—	—	—	—	—	—	18
19	—	—	—	—	—	—	—	—	—	—	—	—	—	—	—	—	—	—	19
20	27	27	1.414	1.393	22	566	22	1.390	1.369	1	1	21	15	1	6	1	21	15	20
21	—	—	—	—	—	—	—	—	—	—	—	—	—	—	—	—	—	—	21
22	1	1	46	44	1	25	1	46	44	—	—	—	—	—	—	—	—	—	22
23	—	—	—	—	—	—	—	—	—	—	—	—	—	—	—	—	—	—	23
24	3	3	22	21	3	16	3	22	21	—	—	—	—	—	—	—	—	—	24
25	—	—	—	—	—	—	—	—	—	—	—	—	—	—	—	—	—	—	25
26	1	1	1	—	—	—	—	—	—	—	—	—	—	—	—	—	—	—	26
27	—	—	—	—	—	—	—	—	—	—	—	—	—	—	—	—	—	—	27
28	—	—	—	—	—	—	—	—	—	—	—	—	—	—	—	—	—	—	28
29	3	3	38	38	3	29	3	38	38	1	1	62	62	1	22	1	62	62	29
30	5	5	106	103	5	49	5	106	103	2	2	289	288	2	62	2	289	288	30
31	—	—	—	—	—	—	—	—	—	—	—	—	—	—	—	—	—	—	31
32	—	—	—	—	—	—	—	—	—	—	—	—	—	—	—	—	—	—	32
33	—	—	—	—	—	—	—	—	—	—	—	—	—	—	—	—	—	—	33
34	1	1	12	10	1	9	1	12	10	—	—	—	—	—	—	—	—	—	34
35	—	—	—	—	—	—	—	—	—	—	—	—	—	—	—	—	—	—	35
36	3	3	25	22	3	10	3	25	22	1	1	37	36	1	13	1	37	36	36
37	—	—	—	—	—	—	—	—	—	—	—	—	—	—	—	—	—	—	37
38	—	—	—	—	—	—	—	—	—	—	—	—	—	—	—	—	—	—	38
39	—	—	—	—	—	—	—	—	—	—	—	—	—	—	—	—	—	—	39
40	—	—	—	—	—	—	—	—	—	—	—	—	—	—	—	—	—	—	40
41	—	—	—	—	—	—	—	—	—	—	—	—	—	—	—	—	—	—	41
42	—	—	—	—	—	—	—	—	—	—	—	—	—	—	—	—	—	—	42
43	—	—	—	—	—	—	—	—	—	—	—	—	—	—	—	—	—	—	43
44	—	—	—	—	—	—	—	—	—	—	—	—	—	—	—	—	—	—	44
45	—	—	—	—	—	—	—	—	—	—	—	—	—	—	—	—	—	—	45
46	10	9	25	18	7	28	6	22	18	2	2	23	23	2	12	2	23	23	46
47	—	—	—	—	—	—	—	—	—	—	—	—	—	—	—	—	—	—	47
48	—	—	—	—	—	—	—	—	—	—	—	—	—	—	—	—	—	—	48
49	1	1	65	65	1	6	1	65	65	—	—	—	—	—	—	—	—	—	49
50	—	—	—	—	—	—	—	—	—	—	—	—	—	—	—	—	—	—	50
51	—	—	—	—	—	—	—	—	—	—	—	—	—	—	—	—	—	—	51
52	—	—	—	—	—	—	—	—	—	—	—	—	—	—	—	—	—	—	52
53	2	2	66	63	2	15	2	66	63	—	—	—	—	—	—	—	—	—	53
54	—	—	—	—	—	—	—	—	—	—	—	—	—	—	—	—	—	—	54
55	1	1	10	10	1	6	1	10	10	—	—	—	—	—	—	—	—	—	55
56	—	—	—	—	—	—	—	—	—	—	—	—	—	—	—	—	—	—	56
57	—	—	—	—	—	—	—	—	—	—	—	—	—	—	—	—	—	—	57
58	—	—	—	—	—	—	—	—	—	—	—	—	—	—	—	—	—	—	58
59	—	—	—	—	—	—	—	—	—	—	—	—	—	—	—	—	—	—	59
60	—	—	—	—	—	—	—	—	—	—	—	—	—	—	—	—	—	—	60
61	—	—	—	—	—	—	—	—	—	—	—	—	—	—	—	—	—	—	61
62	—	—	—	—	—	—	—	—	—	—	—	—	—	—	—	—	—	—	62
63	—	—	—	—	—	—	—	—	—	—	—	—	—	—	—	—	—	—	63
64	—	—	—	—	—	—	—	—	—	—	—	—	—	—	—	—	—	—	64
65	—	—	—	—	—	—	—	—	—	—	—	—	—	—	—	—	—	—	65
66	—	—	—	—	—	—	—	—	—	—	—	—	—	—	—	—	—	—	66
67	—	—	—	—	—	—	—	—	—	—	—	—	—	—	—	—	—	—	67
68	—	—	—	—	—	—	—	—	—	—	—	—	—	—	—	—	—	—	68
69	—	—	—	—	—	—	—	—	—	—	—	—	—	—	—	—	—	—	69
70	—	—	—	—	—	—	—	—	—	—	—	—	—	—	—	—	—	—	70
71	6	6	46	32	4	21	4	43	32	1	1	1	—	—	—	—	—	—	71
72	—	—	—	—	—	—	—	—	—	—	—	—	—	—	—	—	—	—	72
73	—	—	—	—	—	—	—	—	—	—	—	—	—	—	—	—	—	—	73
74	—	—	—	—	—	—	—	—	—	—	—	—	—	—	—	—	—	—	74
75	—	—	—	—	—	—	—	—	—	—	—	—	—	—	—	—	—	—	75
76	—	—	—	—	—	—	—	—	—	—	—	—	—	—	—	—	—	—	76
77	—	—	—	—	—	—	—	—	—	—	—	—	—	—	—	—	—	—	77
78	—	—	—	—	—	—	—	—	—	—	—	—	—	—	—	—	—	—	78
79	—	—	—	—	—	—	—	—	—	—	—	—	—	—	—	—	—	—	79
80	—	—	—	—	—	—	—	—	—	—	—	—	—	—	—	—	—	—	80
81	—	—	—	—	—	—	—	—	—	—	—	—	—	—	—	—	—	—	81
82	—	—	—	—	—	—	—	—	—	—	—	—	—	—	—	—	—	—	82
83	—	—	—	—	—	—	—	—	—	—	—	—	—	—	—	—	—	—	83
84	—	—	—	—	—	—	—	—	—	—	—	—	—	—	—	—	—	—	84
85	2	2	5	3	1	1	1	4	3	—	—	—	—	—	—	—	—	—	85
86	—	—	—	—	—	—	—	—	—	—	—	—	—	—	—	—	—	—	86
87	—	—	—	—	—	—	—	—	—	1	1	1	—	—	—	—	—	—	87
88	—	—	—	—	—	—	—	—	—	—	—	—	—	—	—	—	—	—	88
89	—	—	—	—	—	—	—	—	—	—	—	—	—	—	—	—	—	—	89
90	—	—	—	—	—	—	—	—	—	—	—	—	—	—	—	—	—	—	90
91	—	—	—	—	—	—	—	—	—	—	—	—	—	—	—	—	—	—	91
92	—	—	—	—	—	—	—	—	—	—	—	—	—	—	—	—	—	—	92
93	—	—	—	—	—	—	—	—	—	—	—	—	—	—	—	—	—	—	93
94	—	—	—	—	—	—	—	—	—	—	—	—	—	—	—	—	—	—	94
	242	237	5.347	5.042	208	3.134	205	5.266	4.983	45	45	1.122	1.054	39	374	39	1.115	1.053	

Segue : TAV. III

Esercizi, addetti, forza motrice, alla data di censimento

Segue: **Classe XVI. — INDUSTRIE VARIE**

N. d'ordine	PROVINCE	273. - (I) INDUSTRIA DEL TABACCO — ESERCIZI con e senza FORZA MOTRICE — CENSITI — N. Esercizi	ATTIVI — N. Esercizi	ADDETTI — In complesso	ADDETTI — di cui operai	ESERCIZI con FORZA MOTRICE — CENSITI — N. Esercizi	Potenza C V	ATTIVI — N. Esercizi	ADDETTI — In complesso	ADDETTI — di cui operai	273 bis. - (I) STAGIONATURA, SELEZIONE E IMBOTTAMENTO FOGLIE DI TABACCO — ESERCIZI con e senza FORZA MOTRICE — CENSITI — N. Esercizi	ATTIVI — N. Esercizi	ADDETTI — In complesso	ADDETTI — di cui operai	ESERCIZI con FORZA MOTRICE — CENSITI — N. Esercizi	Potenza C V	ATTIVI — N. Esercizi	ADDETTI — In complesso	ADDETTI — di cui operai
1	2	3	4	5	6	7	8	9	10	11	12	13	14	15	16	17	18	19	20
1	Alessandria	—	—	—	—	—	—	—	—	—	2	2	365	357	1	18	1	346	340
2	Aosta	—	—	—	—	—	—	—	—	—	—	—	—	—	—	—	—	—	—
3	Asti	—	—	—	—	—	—	—	—	—	—	—	—	—	—	—	—	—	—
4	Cuneo	—	—	—	—	—	—	—	—	—	—	—	—	—	—	—	—	—	—
5	Novara	—	—	—	—	—	—	—	—	—	—	—	—	—	—	—	—	—	—
6	Torino	1	1	1.437	1.384	1	568	1	1.437	1.384	—	—	—	—	—	—	—	—	—
7	Vercelli	—	—	—	—	—	—	—	—	—	—	—	—	—	—	—	—	—	—
8	Genova	—	—	—	—	—	—	—	—	—	—	—	—	—	—	—	—	—	—
9	Imperia	—	—	—	—	—	—	—	—	—	—	—	—	—	—	—	—	—	—
10	La Spezia	—	—	—	—	—	—	—	—	—	—	—	—	—	—	—	—	—	—
11	Savona	—	—	—	—	—	—	—	—	—	—	—	—	—	—	—	—	—	—
12	Bergamo	—	—	—	—	—	—	—	—	—	—	—	—	—	—	—	—	—	—
13	Brescia	—	—	—	—	—	—	—	—	—	11	10	874	855	9	89	8	757	738
14	Como	—	—	—	—	—	—	—	—	—	—	—	—	—	—	—	—	—	—
15	Cremona	—	—	—	—	—	—	—	—	—	2	2	99	99	2	4	2	99	99
16	Mantova	—	—	—	—	—	—	—	—	—	4	4	32	30	1	5	1	4	3
17	Milano	1	1	1.085	1.030	1	591	1	1.085	1.030	—	—	—	—	—	—	—	—	—
18	Pavia	—	—	—	—	—	—	—	—	—	—	—	—	—	—	—	—	—	—
19	Sondrio	—	—	—	—	—	—	—	—	—	—	—	—	—	—	—	—	—	—
20	Varese	—	—	—	—	—	—	—	—	—	—	—	—	—	—	—	—	—	—
21	Bolzano	—	—	—	—	—	—	—	—	—	—	—	—	—	—	—	—	—	—
22	Trento	1	1	1.001	978	1	564	1	1.001	978	—	—	—	—	—	—	—	—	—
23	Belluno	—	—	—	—	—	—	—	—	—	—	—	—	—	—	—	—	—	—
24	Padova	—	—	—	—	—	—	—	—	—	—	—	—	—	—	—	—	—	—
25	Rovigo	—	—	—	—	—	—	—	—	—	—	—	—	—	—	—	—	—	—
26	Treviso	—	—	—	—	—	—	—	—	—	—	—	—	—	—	—	—	—	—
27	Udine	—	—	—	—	—	—	—	—	—	—	—	—	—	—	—	—	—	—
28	Venezia	1	1	1.065	1.013	1	583	1	1.065	1.013	—	—	—	—	—	—	—	—	—
29	Verona	1	1	420	400	1	64	1	420	400	—	—	—	—	—	—	—	—	—
30	Vicenza	—	—	—	—	—	—	—	—	—	—	—	—	—	—	—	—	—	—
31	Carnaro	1	1	601	572	1	171	1	601	572	—	—	—	—	—	—	—	—	—
32	Gorizia	—	—	—	—	—	—	—	—	—	—	—	—	—	—	—	—	—	—
33	Istria	2	2	1.868	1.821	2	557	2	1.868	1.821	—	—	—	—	—	—	—	—	—
34	Trieste	—	—	—	—	—	—	—	—	—	—	—	—	—	—	—	—	—	—
35	Zara	1	1	292	277	1	84	1	292	277	—	—	—	—	—	—	—	—	—
36	Bologna	1	1	1.152	1.105	1	502	1	1.152	1.105	8	5	73	70	2	6	1	33	33
37	Ferrara	—	—	—	—	—	—	—	—	—	20	24	328	325	1	4	—	—	—
38	Forlì	—	—	—	—	—	—	—	—	—	12	12	339	315	10	51	10	259	235
39	Modena	1	1	1.166	1.129	1	306	1	1.166	1.129	2	2	25	21	—	—	—	—	—
40	Parma	—	—	—	—	—	—	—	—	—	—	—	—	—	—	—	—	—	—
41	Piacenza	—	—	—	—	—	—	—	—	—	11	10	502	493	7	46	7	455	447
42	Ravennna	—	—	—	—	—	—	—	—	—	12	10	197	186	4	20	4	86	79
43	Reggio nell'Emilia	—	—	—	—	—	—	—	—	—	1	1	14	13	1	1	1	14	13
44	Apuania	—	—	—	—	—	—	—	—	—	—	—	—	—	—	—	—	—	—
45	Arezzo	—	—	—	—	—	—	—	—	—	15	13	475	398	9	75	8	434	360
46	Firenze	2	2	1.093	1.033	2	206	2	1.093	1.033	17	17	260	230	—	—	—	—	—
47	Grosseto	—	—	—	—	—	—	—	—	—	4	3	19	18	—	—	—	—	—
48	Livorno	—	—	—	—	—	—	—	—	—	3	3	16	10	—	—	—	—	—
49	Lucca	1	1	1.942	1.874	1	293	1	1.942	1.874	—	—	—	—	—	—	—	—	—
50	Pisa	—	—	—	—	—	—	—	—	—	29	24	417	399	2	40	2	16	14
51	Pistoia	—	—	—	—	—	—	—	—	—	2	2	29	27	—	—	—	—	—
52	Siena	—	—	—	—	—	—	—	—	—	16	16	439	404	8	75	8	176	167
53	Ancona	1	1	1.181	1.143	1	256	1	1.181	1.143	3	3	109	106	3	32	3	109	106
54	Ascoli Piceno	—	—	—	—	—	—	—	—	—	2	2	40	37	1	8	1	1	—
55	Macerata	—	—	—	—	—	—	—	—	—	3	3	5	—	2	13	2	3	—
56	Pesaro e Urbino	—	—	—	—	—	—	—	—	—	2	2	260	254	2	38	2	260	254
57	Perugia	—	—	—	—	—	—	—	—	—	10	9	1.154	1.128	7	215	6	1.072	1.049
58	Terni	—	—	—	—	—	—	—	—	—	1	1	26	26	—	—	—	—	—
59	Frosinone	—	—	—	—	—	—	—	—	—	2	2	204	197	1	11	1	17	13
60	Littoria	—	—	—	—	—	—	—	—	—	1	1	36	34	1	10	1	36	34
61	Rieti	—	—	—	—	—	—	—	—	—	1	1	34	34	—	—	—	—	—
62	Roma	2	2	785	733	2	267	2	785	733	7	7	446	427	5	39	5	366	352
63	Viterbo	—	—	—	—	—	—	—	—	—	1	1	2	—	—	—	—	—	—
64	Campobasso	—	—	—	—	—	—	—	—	—	1	1	1	—	—	—	—	—	—
65	Chieti	—	—	—	—	—	—	—	—	—	4	4	932	848	4	64	4	932	848
66	L'Aquila	—	—	—	—	—	—	—	—	—	3	3	744	732	2	26	2	508	497
67	Pescara	—	—	—	—	—	—	—	—	—	—	—	—	—	—	—	—	—	—
68	Teramo	—	—	—	—	—	—	—	—	—	—	—	—	—	—	—	—	—	—
69	Avellino	—	—	—	—	—	—	—	—	—	4	4	184	175	1	8	1	3	—
70	Benevento	—	—	—	—	—	—	—	—	—	8	8	230	212	2	129	2	186	177
71	Napoli	2	2	2.005	1.899	2	726	2	2.005	1.899	1	1	146	141	—	—	—	—	—
72	Salerno	1	1	720	704	1	68	1	720	704	18	13	3.814	3.759	9	61	9	2.857	2.813
73	Bari	1	1	1.252	1.214	1	275	1	1.252	1.214	2	2	6	1	—	—	—	—	—
74	Brindisi	—	—	—	—	—	—	—	—	—	14	13	52	44	1	13	1	1	—
75	Foggia	—	—	—	—	—	—	—	—	—	1	1	—	—	—	—	—	—	—
76	Ionio	—	—	—	—	—	—	—	—	—	11	11	71	63	—	—	—	—	—
77	Lecce	1	1	453	426	1	496	1	453	426	343	332	14.069	13.476	9	33	9	45	26
78	Matera	—	—	—	—	—	—	—	—	—	—	—	—	—	—	—	—	—	—
79	Potenza	—	—	—	—	—	—	—	—	—	2	2	5	3	—	—	—	—	—
80	Catanzaro	—	—	—	—	—	—	—	—	—	—	—	—	—	—	—	—	—	—
81	Cosenza	—	—	—	—	—	—	—	—	—	1	1	17	15	—	—	—	—	—
82	Reggio di Calabria	—	—	—	—	—	—	—	—	—	—	—	—	—	—	—	—	—	—
83	Agrigento	—	—	—	—	—	—	—	—	—	—	—	—	—	—	—	—	—	—
84	Caltanissetta	—	—	—	—	—	—	—	—	—	—	—	—	—	—	—	—	—	—
85	Catania	1	1	517	493	1	148	1	517	493	1	1	103	95	—	—	—	—	—
86	Enna	—	—	—	—	—	—	—	—	—	—	—	—	—	—	—	—	—	—
87	Messina	—	—	—	—	—	—	—	—	—	1	1	4	2	—	—	—	—	—
88	Palermo	1	1	753	715	1	277	1	753	715	1	1	26	24	—	—	—	—	—
89	Ragusa	—	—	—	—	—	—	—	—	—	1	1	7	3	—	—	—	—	—
90	Siracusa	—	—	—	—	—	—	—	—	—	—	—	—	—	—	—	—	—	—
91	Trapani	—	—	—	—	—	—	—	—	—	—	—	—	—	—	—	—	—	—
92	Cagliari	1	1	696	672	1	163	1	696	672	—	—	—	—	—	—	—	—	—
93	Nuoro	—	—	—	—	—	—	—	—	—	1	1	3	—	—	—	—	—	—
94	Sassari	—	—	—	—	—	—	—	—	—	1	1	28	24	—	—	—	—	—
	REGNO	25	25	21.484	20.615	25	7.165	25	21.484	20.615	632	594	27.261	26.110	107	1.134	102	9.075	8.697

N. d'ordine	274. - (I) FABBRICAZIONE DI LAMPADE ELETTRICHE, ECC. — ESERCIZI con e senza FORZA MOTRICE — CENSITI — N. Esercizi	ATTIVI — N. Esercizi	ADDETTI — In complesso	ADDETTI — di cui operai	ESERCIZI con FORZA MOTRICE — CENSITI — N. Esercizi	Potenza C V	ATTIVI — N. Esercizi	ADDETTI — In complesso	ADDETTI — di cui operai	275. - (A) LABORATORI PER MONTATURA OCCHIALI — ESERCIZI senza FORZA MOTRICE — CENSITI — N. Esercizi	ATTIVI — N. Esercizi	ADDETTI — In complesso	ADDETTI — di cui operai	276. - (A) PREPARAZIONE E LAVORAZIONE DI CARTA PECORA E BUDELLA, ECC. — ESERCIZI con e senza FORZA MOTRICE — CENSITI — N. Esercizi	ATTIVI — N. Esercizi	ADDETTI — In complesso	ADDETTI — di cui operai	ESERCIZI con FORZA MOTRICE — CENSITI — N. Esercizi	Potenza C V	ATTIVI — N. Esercizi	ADDETTI — In complesso	ADDETTI — di cui operai	N. d'ordine
21	22	23	24	25	26	27	28	29	30	31	32	33	34	35	36	37	38	39	40	41	42	43		
5	5	395	379	5	154	5	395	379	—	—	—	—	3	3	50	46	1	2	1	48	46	1		
—	—	—	—	—	—	—	—	—	—	—	—	—	9	9	12	—	—	—	—	—	—	2		
—	—	—	—	—	—	—	—	—	—	—	—	—	—	—	—	—	—	—	—	—	—	3		
—	—	—	—	—	—	—	—	—	—	—	—	—	—	—	—	—	—	—	—	—	—	4		
—	—	—	—	—	—	—	—	—	—	—	—	—	—	—	—	—	—	—	—	—	—	5		
9	9	659	616	9	237	9	659	616	3	3	6	2	6	6	61	47	3	8	3	56	45	6		
—	—	—	—	—	—	—	—	—	—	—	—	—	2	2	5	2	—	—	—	—	—	7		
4	4	66	64	4	17	4	66	64	1	1	4	3	4	4	12	8	1	1	1	9	8	8		
—	—	—	—	—	—	—	—	—	—	—	—	—	—	—	—	—	—	—	—	—	—	9		
1	1	53	53	1	19	1	53	53	—	—	—	—	—	—	—	—	—	—	—	—	—	10		
—	—	—	—	—	—	—	—	—	—	—	—	—	1	1	1	—	—	—	—	—	—	11		
—	—	—	—	—	—	—	—	—	—	—	—	—	9	8	67	52	3	11	3	53	46	12		
—	—	—	—	—	—	—	—	—	—	—	—	—	1	1	1	—	—	—	—	—	—	13		
1	1	245	236	1	88	1	245	236	1	1	2	1	3	3	14	9	2	5	2	11	9	14		
—	—	—	—	—	—	—	—	—	—	—	—	—	6	6	24	12	1	5	1	18	12	15		
—	—	—	—	—	—	—	—	—	—	—	—	—	—	—	—	—	—	—	—	—	—	16		
15	15	645	546	13	327	13	640	541	6	6	19	13	33	33	195	148	9	54	9	142	127	17		
—	—	—	—	—	—	—	—	—	—	—	—	—	11	11	32	13	1	1	1	2	1	18		
—	—	—	—	—	—	—	—	—	—	—	—	—	—	—	—	—	—	—	—	—	—	19		
—	—	—	—	—	—	—	—	—	—	—	—	—	3	3	5	1	—	—	—	—	—	20		
—	—	—	—	—	—	—	—	—	—	—	—	—	2	2	2	—	—	—	—	—	—	21		
1	1	16	15	1	3	1	16	15	—	—	—	—	1	1	1	—	—	—	—	—	—	22		
—	—	—	—	—	—	—	—	—	2	2	9	6	—	—	—	—	—	—	—	—	—	23		
—	—	—	—	—	—	—	—	—	—	—	—	—	1	1	1	—	—	—	—	—	—	24		
—	—	—	—	—	—	—	—	—	—	—	—	—	—	—	—	—	—	—	—	—	—	25		
—	—	—	—	—	—	—	—	—	—	—	—	—	—	—	—	—	—	—	—	—	—	26		
—	—	—	—	—	—	—	—	—	—	—	—	—	—	—	—	—	—	—	—	—	—	27		
—	—	—	—	—	—	—	—	—	1	1	7	6	—	—	—	—	—	—	—	—	—	28		
—	—	—	—	—	—	—	—	—	—	—	—	—	4	4	13	7	1	7	1	4	3	29		
1	1	140	130	1	55	1	140	130	—	—	—	—	1	1	7	3	—	—	—	—	—	30		
—	—	—	—	—	—	—	—	—	—	—	—	—	—	—	—	—	—	—	—	—	—	31		
—	—	—	—	—	—	—	—	—	—	—	—	—	1	1	1	—	—	—	—	—	—	32		
—	—	—	—	—	—	—	—	—	—	—	—	—	1	1	2	—	—	—	—	—	—	33		
3	2	100	94	2	63	2	100	94	—	—	—	—	6	6	26	18	2	6	2	8	6	34		
—	—	—	—	—	—	—	—	—	—	—	—	—	—	—	—	—	—	—	—	—	—	35		
—	—	—	—	—	—	—	—	—	—	—	—	—	3	3	14	10	1	4	1	11	10	36		
—	—	—	—	—	—	—	—	—	—	—	—	—	3	3	7	2	—	—	—	—	—	37		
—	—	—	—	—	—	—	—	—	—	—	—	—	—	—	—	—	—	—	—	—	—	38		
—	—	—	—	—	—	—	—	—	1	1	7	6	1	1	1	—	—	—	—	—	—	39		
—	—	—	—	—	—	—	—	—	—	—	—	—	—	—	—	—	—	—	—	—	—	40		
—	—	—	—	—	—	—	—	—	—	—	—	—	—	—	—	—	—	—	—	—	—	41		
—	—	—	—	—	—	—	—	—	—	—	—	—	1	1	12	8	1	2	1	12	8	42		
—	—	—	—	—	—	—	—	—	—	—	—	—	—	—	—	—	—	—	—	—	—	43		
—	—	—	—	—	—	—	—	—	—	—	—	—	—	—	—	—	—	—	—	—	—	44		
—	—	—	—	—	—	—	—	—	—	—	—	—	—	—	—	—	—	—	—	—	—	45		
—	—	—	—	—	—	—	—	—	1	1	3	2	3	3	9	4	—	—	—	—	—	46		
—	—	—	—	—	—	—	—	—	—	—	—	—	—	—	—	—	—	—	—	—	—	47		
1	1	18	16	1	15	1	18	16	—	—	—	—	2	2	13	11	1	4	1	9	8	48		
—	—	—	—	—	—	—	—	—	—	—	—	—	1	1	2	1	—	—	—	—	—	49		
—	—	—	—	—	—	—	—	—	—	—	—	—	1	1	4	—	—	—	—	—	—	50		
—	—	—	—	—	—	—	—	—	—	—	—	—	—	—	—	—	—	—	—	—	—	51		
—	—	—	—	—	—	—	—	—	—	—	—	—	—	—	—	—	—	—	—	—	—	52		
—	—	—	—	—	—	—	—	—	—	—	—	—	1	1	4	3	1	4	1	4	3	53		
—	—	—	—	—	—	—	—	—	—	—	—	—	—	—	—	—	—	—	—	—	—	54		
—	—	—	—	—	—	—	—	—	—	—	—	—	1	1	1	—	—	—	—	—	—	55		
—	—	—	—	—	—	—	—	—	—	—	—	—	—	—	—	—	—	—	—	—	—	56		
—	—	—	—	—	—	—	—	—	—	—	—	—	—	—	—	—	—	—	—	—	—	57		
—	—	—	—	—	—	—	—	—	—	—	—	—	—	—	—	—	—	—	—	—	—	58		
—	—	—	—	—	—	—	—	—	—	—	—	—	—	—	—	—	—	—	—	—	—	59		
—	—	—	—	—	—	—	—	—	—	—	—	—	—	—	—	—	—	—	—	—	—	60		
—	—	—	—	—	—	—	—	—	—	—	—	—	—	—	—	—	—	—	—	—	—	61		
7	7	151	131	7	27	7	151	131	1	1	2	1	1	1	3	—	—	—	—	—	—	62		
—	—	—	—	—	—	—	—	—	—	—	—	—	—	—	—	—	—	—	—	—	—	63		
—	—	—	—	—	—	—	—	—	—	—	—	—	—	—	—	—	—	—	—	—	—	64		
—	—	—	—	—	—	—	—	—	—	—	—	—	1	1	1	—	—	—	—	—	—	65		
—	—	—	—	—	—	—	—	—	—	—	—	—	3	3	5	—	—	—	—	—	—	66		
—	—	—	—	—	—	—	—	—	—	—	—	—	1	1	2	—	—	—	—	—	—	67		
—	—	—	—	—	—	—	—	—	—	—	—	—	—	—	—	—	—	—	—	—	—	68		
—	—	—	—	—	—	—	—	—	—	—	—	—	—	—	—	—	—	—	—	—	—	69		
—	—	—	—	—	—	—	—	—	—	—	—	—	—	—	—	—	—	—	—	—	—	70		
1	1	19	16	1	3	1	19	16	—	—	—	—	6	6	15	9	—	—	—	—	—	71		
—	—	—	—	—	—	—	—	—	—	—	—	—	—	—	—	—	—	—	—	—	—	72		
—	—	—	—	—	—	—	—	—	—	—	—	—	—	—	—	—	—	—	—	—	—	73		
—	—	—	—	—	—	—	—	—	—	—	—	—	—	—	—	—	—	—	—	—	—	74		
—	—	—	—	—	—	—	—	—	—	—	—	—	2	2	3	—	—	—	—	—	—	75		
—	—	—	—	—	—	—	—	—	—	—	—	—	—	—	—	—	—	—	—	—	—	76		
—	—	—	—	—	—	—	—	—	—	—	—	—	1	1	1	—	—	—	—	—	—	77		
—	—	—	—	—	—	—	—	—	—	—	—	—	—	—	—	—	—	—	—	—	—	78		
—	—	—	—	—	—	—	—	—	—	—	—	—	—	—	—	—	—	—	—	—	—	79		
—	—	—	—	—	—	—	—	—	—	—	—	—	—	—	—	—	—	—	—	—	—	80		
—	—	—	—	—	—	—	—	—	—	—	—	—	—	—	—	—	—	—	—	—	—	81		
—	—	—	—	—	—	—	—	—	—	—	—	—	1	1	1	—	—	—	—	—	—	82		
—	—	—	—	—	—	—	—	—	—	—	—	—	—	—	—	—	—	—	—	—	—	83		
—	—	—	—	—	—	—	—	—	—	—	—	—	—	—	—	—	—	—	—	—	—	84		
—	—	—	—	—	—	—	—	—	—	—	—	—	—	—	—	—	—	—	—	—	—	85		
—	—	—	—	—	—	—	—	—	—	—	—	—	—	—	—	—	—	—	—	—	—	86		
—	—	—	—	—	—	—	—	—	1	1	1	—	—	—	—	—	—	—	—	—	—	87		
—	—	—	—	—	—	—	—	—	—	—	—	—	—	—	—	—	—	—	—	—	—	88		
—	—	—	—	—	—	—	—	—	—	—	—	—	—	—	—	—	—	—	—	—	—	89		
—	—	—	—	—	—	—	—	—	—	—	—	—	—	—	—	—	—	—	—	—	—	90		
—	—	—	—	—	—	—	—	—	—	—	—	—	—	—	—	—	—	—	—	—	—	91		
—	—	—	—	—	—	—	—	—	—	—	—	—	—	—	—	—	—	—	—	—	—	92		
—	—	—	—	—	—	—	—	—	—	—	—	—	—	—	—	—	—	—	—	—	—	93		
—	—	—	—	—	—	—	—	—	—	—	—	—	—	—	—	—	—	—	—	—	—	94		
49	48	2.507	2.296	46	1.008	46	2.502	2.291	18	18	60	40	141	140	630	414	28	114	28	337	332			

Segue : TAV. III — *Esercizi, addetti, forza motrice,* alla data di censimento

Segue: Classe XVI. — INDUSTRIE VARIE — Classe XVII. - PRODUZIONE E DISTRIBUZIONE FORZA MOTRICE, ECC.

N. d'ordine	PROVINCE	277. - (I) Scaricamento, ripristino e caricamento proiettili, ecc. — Esercizi con e senza forza motrice: Censiti N. Esercizi	Attivi N. Esercizi	Addetti: In complesso	Addetti: di cui operai	Esercizi con forza motrice: Censiti N. Esercizi	Censiti Potenza C V	Attivi N. Esercizi	Addetti: In complesso	Addetti: di cui operai	278. - (I) Confezionamento elementi di colpo per artiglierie; fabbric. cartucce — Esercizi con e senza forza motrice: Censiti N. Esercizi	Attivi N. Esercizi	Addetti: In complesso	Addetti: di cui operai	Esercizi con forza motrice: Censiti N. Esercizi	Censiti Potenza C V	Attivi N. Esercizi	Addetti: In complesso	Addetti: di cui operai	279. - (A) Produzione di manichini e materiali didattici — Esercizi con e senza forza motrice: Censiti N. Esercizi	Attivi N. Esercizi	Addetti: In complesso	Addetti: di cui operai	Esercizi con forza motrice: Censiti N. Esercizi	Censiti Potenza C V	Attivi N. Esercizi	Addetti: In complesso	Addetti: di cui operai
1	2	3	4	5	6	7	8	9	10	11	12	13	14	15	16	17	18	19	20	21	22	23	24	25	26	27	28	29
1	Alessandria	—	—	—	—	—	—	—	—	—	1	—	—	—	—	—	—	—	—	—	—	—	—	—	—	—	—	—
2	Aosta	—	—	—	—	—	—	—	—	—	—	—	—	—	—	—	—	—	—	—	—	—	—	—	—	—	—	—
3	Asti	—	—	—	—	—	—	—	—	—	—	—	—	—	—	—	—	—	—	—	—	—	—	—	—	—	—	—
4	Cuneo	—	—	—	—	—	—	—	—	—	—	—	—	—	—	—	—	—	—	—	—	—	—	—	—	—	—	—
5	Novara	—	—	—	—	—	—	—	—	—	—	—	—	—	—	—	—	—	—	—	—	—	—	—	—	—	—	—
6	Torino	—	—	—	—	—	—	—	—	—	2	2	179	160	1	88	1	159	140	1	1	1	—	—	—	—	—	—
7	Vercelli	—	—	—	—	—	—	—	—	—	—	—	—	—	—	—	—	—	—	—	—	—	—	—	—	—	—	—
8	Genova	—	—	—	—	—	—	—	—	—	—	—	—	—	—	—	—	—	—	—	—	—	—	—	—	—	—	—
9	Imperia	—	—	—	—	—	—	—	—	—	—	—	—	—	—	—	—	—	—	—	—	—	—	—	—	—	—	—
10	La Spezia	1	1	304	300	1	357	1	304	300	1	1	370	365	—	—	—	—	—	—	—	—	—	—	—	—	—	—
11	Savona	—	—	—	—	—	—	—	—	—	—	—	—	—	—	—	—	—	—	—	—	—	—	—	—	—	—	—
12	Bergamo	—	—	—	—	—	—	—	—	—	2	2	2	—	1	1	1	1	—	—	—	—	—	—	—	—	—	—
13	Brescia	—	—	—	—	—	—	—	—	—	—	—	—	—	—	—	—	—	—	—	—	—	—	—	—	—	—	—
14	Como	—	—	—	—	—	—	—	—	—	—	—	—	—	—	—	—	—	—	—	—	—	—	—	—	—	—	—
15	Cremona	—	—	—	—	—	—	—	—	—	—	—	—	—	—	—	—	—	—	—	—	—	—	—	—	—	—	—
16	Mantova	—	—	—	—	—	—	—	—	—	—	—	—	—	—	—	—	—	—	—	—	—	—	—	—	—	—	—
17	Milano	—	—	—	—	—	—	—	—	—	1	1	1	—	1	1	1	1	—	1	1	5	4	1	1	1	5	4
18	Pavia	—	—	—	—	—	—	—	—	—	1	1	4	1	1	1	1	4	1	—	—	—	—	—	—	—	—	—
19	Sondrio	—	—	—	—	—	—	—	—	—	—	—	—	—	—	—	—	—	—	—	—	—	—	—	—	—	—	—
20	Varese	—	—	—	—	—	—	—	—	—	—	—	—	—	—	—	—	—	—	—	—	—	—	—	—	—	—	—
21	Bolzano	—	—	—	—	—	—	—	—	—	—	—	—	—	—	—	—	—	—	—	—	—	—	—	—	—	—	—
22	Trento	—	—	—	—	—	—	—	—	—	—	—	—	—	—	—	—	—	—	—	—	—	—	—	—	—	—	—
23	Belluno	—	—	—	—	—	—	—	—	—	—	—	—	—	—	—	—	—	—	—	—	—	—	—	—	—	—	—
24	Padova	—	—	—	—	—	—	—	—	—	—	—	—	—	—	—	—	—	—	—	—	—	—	—	—	—	—	—
25	Rovigo	—	—	—	—	—	—	—	—	—	—	—	—	—	—	—	—	—	—	—	—	—	—	—	—	—	—	—
26	Treviso	—	—	—	—	—	—	—	—	—	—	—	—	—	—	—	—	—	—	—	—	—	—	—	—	—	—	—
27	Udine	—	—	—	—	—	—	—	—	—	—	—	—	—	—	—	—	—	—	—	—	—	—	—	—	—	—	—
28	Venezia	1	1	98	98	1	32	1	98	98	2	2	211	187	2	196	2	211	187	—	—	—	—	—	—	—	—	—
29	Verona	—	—	—	—	—	—	—	—	—	1	1	17	17	—	—	—	—	—	—	—	—	—	—	—	—	—	—
30	Vicenza	—	—	—	—	—	—	—	—	—	2	2	2	—	2	1	2	2	—	—	—	—	—	—	—	—	—	—
31	Carnaro	—	—	—	—	—	—	—	—	—	—	—	—	—	—	—	—	—	—	—	—	—	—	—	—	—	—	—
32	Gorizia	—	—	—	—	—	—	—	—	—	—	—	—	—	—	—	—	—	—	—	—	—	—	—	—	—	—	—
33	Istria	—	—	—	—	—	—	—	—	—	—	—	—	—	—	—	—	—	—	—	—	—	—	—	—	—	—	—
34	Trieste	—	—	—	—	—	—	—	—	—	1	1	3	3	—	—	—	—	—	—	—	—	—	—	—	—	—	—
35	Zara	—	—	—	—	—	—	—	—	—	—	—	—	—	—	—	—	—	—	—	—	—	—	—	—	—	—	—
36	Bologna	—	—	—	—	—	—	—	—	—	2	2	1.996	1.936	1	2.432	1	1.926	1.866	—	—	—	—	—	—	—	—	—
37	Ferrara	—	—	—	—	—	—	—	—	—	—	—	—	—	—	—	—	—	—	—	—	—	—	—	—	—	—	—
38	Forlì	—	—	—	—	—	—	—	—	—	—	—	—	—	—	—	—	—	—	—	—	—	—	—	—	—	—	—
39	Modena	—	—	—	—	—	—	—	—	—	—	—	—	—	—	—	—	—	—	—	—	—	—	—	—	—	—	—
40	Parma	—	—	—	—	—	—	—	—	—	—	—	—	—	—	—	—	—	—	—	—	—	—	—	—	—	—	—
41	Piacenza	1	1	642	642	1	233	1	642	642	2	2	201	201	1	47	1	115	115	—	—	—	—	—	—	—	—	—
42	Ravenna	—	—	—	—	—	—	—	—	—	—	—	—	—	—	—	—	—	—	—	—	—	—	—	—	—	—	—
43	Reggio nell'Emilia	—	—	—	—	—	—	—	—	—	—	—	—	—	—	—	—	—	—	—	—	—	—	—	—	—	—	—
44	Apuania	—	—	—	—	—	—	—	—	—	—	—	—	—	—	—	—	—	—	—	—	—	—	—	—	—	—	—
45	Arezzo	—	—	—	—	—	—	—	—	—	—	—	—	—	—	—	—	—	—	—	—	—	—	—	—	—	—	—
46	Firenze	—	—	—	—	—	—	—	—	—	1	1	518	518	—	—	—	—	—	—	—	—	—	—	—	—	—	—
47	Grosseto	—	—	—	—	—	—	—	—	—	—	—	—	—	—	—	—	—	—	—	—	—	—	—	—	—	—	—
48	Livorno	—	—	—	—	—	—	—	—	—	—	—	—	—	—	—	—	—	—	—	—	—	—	—	—	—	—	—
49	Lucca	—	—	—	—	—	—	—	—	—	—	—	—	—	—	—	—	—	—	—	—	—	—	—	—	—	—	—
50	Pisa	—	—	—	—	—	—	—	—	—	—	—	—	—	—	—	—	—	—	—	—	—	—	—	—	—	—	—
51	Pistoia	—	—	—	—	—	—	—	—	—	—	—	—	—	—	—	—	—	—	—	—	—	—	—	—	—	—	—
52	Siena	—	—	—	—	—	—	—	—	—	—	—	—	—	—	—	—	—	—	—	—	—	—	—	—	—	—	—
53	Ancona	—	—	—	—	—	—	—	—	—	—	—	—	—	—	—	—	—	—	—	—	—	—	—	—	—	—	—
54	Ascoli Piceno	—	—	—	—	—	—	—	—	—	1	1	1	—	—	—	—	—	—	—	—	—	—	—	—	—	—	—
55	Macerata	—	—	—	—	—	—	—	—	—	—	—	—	—	—	—	—	—	—	—	—	—	—	—	—	—	—	—
56	Pesaro e Urbino	—	—	—	—	—	—	—	—	—	—	—	—	—	—	—	—	—	—	—	—	—	—	—	—	—	—	—
57	Perugia	—	—	—	—	—	—	—	—	—	—	—	—	—	—	—	—	—	—	—	—	—	—	—	—	—	—	—
58	Terni	—	—	—	—	—	—	—	—	—	—	—	—	—	—	—	—	—	—	—	—	—	—	—	—	—	—	—
59	Frosinone	—	—	—	—	—	—	—	—	—	—	—	—	—	—	—	—	—	—	—	—	—	—	—	—	—	—	—
60	Littoria	—	—	—	—	—	—	—	—	—	—	—	—	—	—	—	—	—	—	—	—	—	—	—	—	—	—	—
61	Rieti	—	—	—	—	—	—	—	—	—	—	—	—	—	—	—	—	—	—	—	—	—	—	—	—	—	—	—
62	Roma	1	1	361	357	1	67	1	361	357	2	2	1.000	999	1	122	1	963	962	3	3	8	2	1	1	1	2	1
63	Viterbo	—	—	—	—	—	—	—	—	—	—	—	—	—	—	—	—	—	—	—	—	—	—	—	—	—	—	—
64	Campobasso	—	—	—	—	—	—	—	—	—	—	—	—	—	—	—	—	—	—	—	—	—	—	—	—	—	—	—
65	Chieti	—	—	—	—	—	—	—	—	—	—	—	—	—	—	—	—	—	—	—	—	—	—	—	—	—	—	—
66	L'Aquila	—	—	—	—	—	—	—	—	—	—	—	—	—	—	—	—	—	—	—	—	—	—	—	—	—	—	—
67	Pescara	—	—	—	—	—	—	—	—	—	—	—	—	—	—	—	—	—	—	—	—	—	—	—	—	—	—	—
68	Teramo	—	—	—	—	—	—	—	—	—	—	—	—	—	—	—	—	—	—	—	—	—	—	—	—	—	—	—
69	Avellino	—	—	—	—	—	—	—	—	—	—	—	—	—	—	—	—	—	—	—	—	—	—	—	—	—	—	—
70	Benevento	—	—	—	—	—	—	—	—	—	—	—	—	—	—	—	—	—	—	—	—	—	—	—	—	—	—	—
71	Napoli	—	—	—	—	—	—	—	—	—	1	1	1.646	1.633	1	3.133	1	1.646	1.633	—	—	—	—	—	—	—	—	—
72	Salerno	—	—	—	—	—	—	—	—	—	—	—	—	—	—	—	—	—	—	—	—	—	—	—	—	—	—	—
73	Bari	—	—	—	—	—	—	—	—	—	—	—	—	—	—	—	—	—	—	—	—	—	—	—	—	—	—	—
74	Brindisi	—	—	—	—	—	—	—	—	—	—	—	—	—	—	—	—	—	—	—	—	—	—	—	—	—	—	—
75	Foggia	—	—	—	—	—	—	—	—	—	—	—	—	—	—	—	—	—	—	—	—	—	—	—	—	—	—	—
76	Ionio	—	—	—	—	—	—	—	—	—	1	1	20	19	—	—	—	—	—	—	—	—	—	—	—	—	—	—
77	Lecce	—	—	—	—	—	—	—	—	—	—	—	—	—	—	—	—	—	—	—	—	—	—	—	—	—	—	—
78	Matera	—	—	—	—	—	—	—	—	—	—	—	—	—	—	—	—	—	—	—	—	—	—	—	—	—	—	—
79	Potenza	—	—	—	—	—	—	—	—	—	—	—	—	—	—	—	—	—	—	—	—	—	—	—	—	—	—	—
80	Catanzaro	—	—	—	—	—	—	—	—	—	—	—	—	—	—	—	—	—	—	—	—	—	—	—	—	—	—	—
81	Cosenza	—	—	—	—	—	—	—	—	—	—	—	—	—	—	—	—	—	—	—	—	—	—	—	—	—	—	—
82	Reggio di Calabria	—	—	—	—	—	—	—	—	—	—	—	—	—	—	—	—	—	—	—	—	—	—	—	—	—	—	—
83	Agrigento	—	—	—	—	—	—	—	—	—	—	—	—	—	—	—	—	—	—	—	—	—	—	—	—	—	—	—
84	Caltanissetta	—	—	—	—	—	—	—	—	—	—	—	—	—	—	—	—	—	—	—	—	—	—	—	—	—	—	—
85	Catania	—	—	—	—	—	—	—	—	—	—	—	—	—	—	—	—	—	—	—	—	—	—	—	—	—	—	—
86	Enna	—	—	—	—	—	—	—	—	—	—	—	—	—	—	—	—	—	—	—	—	—	—	—	—	—	—	—
87	Messina	—	—	—	—	—	—	—	—	—	1	1	56	56	—	—	—	—	—	—	—	—	—	—	—	—	—	—
88	Palermo	—	—	—	—	—	—	—	—	—	—	—	—	—	—	—	—	—	—	—	—	—	—	—	—	—	—	—
89	Ragusa	—	—	—	—	—	—	—	—	—	—	—	—	—	—	—	—	—	—	—	—	—	—	—	—	—	—	—
90	Siracusa	—	—	—	—	—	—	—	—	—	—	—	—	—	—	—	—	—	—	—	—	—	—	—	—	—	—	—
91	Trapani	—	—	—	—	—	—	—	—	—	—	—	—	—	—	—	—	—	—	—	—	—	—	—	—	—	—	—
92	Cagliari	—	—	—	—	—	—	—	—	—	—	—	—	—	—	—	—	—	—	—	—	—	—	—	—	—	—	—
93	Nuoro	—	—	—	—	—	—	—	—	—	1	1	25	24	—	—	—	—	—	—	—	—	—	—	—	—	—	—
94	Sassari	—	—	—	—	—	—	—	—	—	—	—	—	—	—	—	—	—	—	—	—	—	—	—	—	—	—	—
	REGNO	4	4	1.405	1.397	4	639	4	1.405	1.397	23	25	6.252	6.119	12	6.022	12	5.028	4.904	5	5	14	6	2	2	2	7	5

N. d'ordine	280. - (I) Fabbricazione di armature e astucci per occhiali — Esercizi con e senza forza motrice: Censiti N. Esercizi	Attivi N. Esercizi	Addetti: In complesso	Addetti: di cui operai	Esercizi con forza motrice: Censiti N. Esercizi	Censiti Potenza C V	Attivi N. Esercizi	Addetti: In complesso	Addetti: di cui operai	281. - (I) Esercizio di impianti per la produzione e distribuzione di energia elettrica — a) Imprese di produzione — Esercizi con forza motrice: Censiti N. Esercizi	Censiti Potenza C V	Attivi N. Esercizi	Addetti: In complesso	Addetti: di cui operai	b) Imprese di distribuzione — Esercizi con e senza forza motrice: Censiti N. Esercizi	Attivi N. Esercizi	Addetti: In complesso	Addetti: di cui operai	Esercizi con forza motrice: Censiti N. Esercizi	Censiti Potenza C V	Attivi N. Esercizi	Addetti: In complesso	Addetti: di cui operai
30	31	32	33	34	35	36	37	38	39	40	41	42	43	44	45	46	47	48	49	50	51	52	53
—	—	—	—	—	—	—	—	—	19	—	19	5	4	4	4	1	1	—	—	—	—	—	1
—	—	—	—	—	—	—	—	—	67	8	67	61	47	19	19	10	8	1	2	1	—	—	2
—	—	—	—	—	—	—	—	—	3	—	3	2	2	1	1	—	—	1	1	1	—	—	2
—	—	—	—	—	—	—	—	—	78	13	77	98	83	17	17	8	5	—	—	—	—	—	4
—	—	—	—	—	—	—	—	—	53	22	53	804	723	25	25	1	1	—	—	—	—	—	5
7	7	322	303	6	117	6	322	303	94	203	91	1.900	1.735	21	21	26	20	—	—	—	—	—	6
—	—	—	—	—	—	—	—	—	62	11	59	53	50	26	26	20	17	1	3	1	—	—	7
—	—	—	—	—	—	—	—	—	61	76	59	2.025	1.855	11	11	43	34	2	9	2	43	34	8
—	—	—	—	—	—	—	—	—	23	—	22	17	16	25	25	25	17	—	—	—	—	—	9
—	—	—	—	—	—	—	—	—	6	3	6	8	6	1	1	—	—	—	—	—	—	—	10
—	—	—	—	—	—	—	—	—	14	—	14	10	6	20	20	182	143	1	—	1	170	133	11
—	—	—	—	—	—	—	—	—	40	12	40	227	215	13	13	9	8	1	1	1	—	—	12
—	—	—	—	—	—	—	—	—	28	26	27	781	713	15	15	42	38	1	—	1	8	8	13
1	1	2	—	1	2	1	2	—	27	10	26	197	170	1	1	—	—	—	—	—	—	—	14
—	—	—	—	—	—	—	—	—	8	4	8	52	41	4	4	16	13	—	—	—	—	—	15
—	—	—	—	—	—	—	—	—	11	—	10	1	1	2	2	—	—	—	—	—	—	—	16
3	3	26	23	3	9	3	26	23	79	217	72	5.328	4.572	8	8	22	20	—	—	—	—	—	17
—	—	—	—	—	—	—	—	—	32	—	31	12	7	3	3	12	12	2	6	2	12	12	18
—	—	—	—	—	—	—	—	—	33	—	33	52	48	21	21	9	9	—	—	—	—	—	19
4	3	229	220	3	85	3	229	220	11	14	10	166	155	2	2	3	3	—	—	—	—	—	20
—	—	—	—	—	—	—	—	—	171	78	167	292	247	2	2	2	1	1	—	1	2	1	21
—	—	—	—	—	—	—	—	—	73	6	71	326	292	106	106	60	51	1	3	1	17	17	22
14	14	1.087	1.045	11	152	11	958	921	26	—	23	132	119	—	—	—	—	—	—	—	—	—	23
—	—	—	—	—	—	—	—	—	11	12	10	201	138	5	5	194	131	1	—	1	194	131	24
—	—	—	—	—	—	—	—	—	13	—	11	4	4	2	2	1	1	—	—	—	—	—	25
—	—	—	—	—	—	—	—	—	23	10	22	409	312	2	2	2	—	—	—	—	—	—	26
—	—	—	—	—	—	—	—	—	66	73	65	282	253	19	19	16	8	2	38	2	1	1	27
—	—	—	—	—	—	—	—	—	9	95	8	1.306	1.125	5	5	28	22	—	—	—	—	—	28
—	—	—	—	—	—	—	—	—	15	8	14	143	116	2	2	2	—	—	—	—	—	—	29
—	—	—	—	—	—	—	—	—	23	211	19	176	163	6	6	24	24	—	—	—	—	—	30
—	—	—	—	—	—	—	—	—	—	—	—	—	—	1	1	1	1	—	—	—	—	—	31
—	—	—	—	—	—	—	—	—	26	31	26	50	35	2	2	1	1	—	—	—	—	—	32
—	—	—	—	—	—	—	—	—	11	—	9	32	28	2	2	2	2	—	—	—	—	—	33
—	—	—	—	—	—	—	—	—	3	11	3	410	361	6	6	186	143	—	—	—	—	—	34
—	—	—	—	—	—	—	—	—	2	15	2	76	72	—	—	—	—	—	—	—	—	—	35
—	—	—	—	—	—	—	—	—	16	8	14	166	141	10	10	7	7	1	10	1	—	—	36
—	—	—	—	—	—	—	—	—	5	—	5	1	1	2	2	135	112	1	11	1	135	112	37
—	—	—	—	—	—	—	—	—	10	—	9	54	48	22	22	25	18	5	117	5	25	18	38
—	—	—	—	—	—	—	—	—	10	—	9	4	3	1	1	—	—	1	—	1	—	—	39
—	—	—	—	—	—	—	—	—	15	4	15	802	714	2	2	—	—	—	—	—	—	—	40
—	—	—	—	—	—	—	—	—	13	8	12	248	238	—	—	—	—	—	—	—	—	—	41
—	—	—	—	—	—	—	—	—	3	11	3	170	149	15	15	2	—	—	—	—	—	—	42
—	—	—	—	—	—	—	—	—	4	—	4	3	2	—	—	—	—	—	—	—	—	—	43
—	—	—	—	—	—	—	—	—	9	—	9	10	10	1	1	1	1	—	—	—	—	—	44
—	—	—	—	—	—	—	—	—	15	11	14	10	10	2	2	—	—	—	—	—	—	—	45
—	—	—	—	—	—	—	—	—	35	48	33	1.444	1.326	11	11	4	3	—	—	—	—	—	46
—	—	—	—	—	—	—	—	—	6	—	4	5	4	—	—	—	—	—	—	—	—	—	47
—	—	—	—	—	—	—	—	—	—	—	—	—	—	2	2	10	8	1	146	1	9	7	48
—	—	—	—	—	—	—	—	—	37	3	36	9	8	4	4	—	—	—	—	—	—	—	49
—	—	—	—	—	—	—	—	—	2	—	2	—	—	2	2	1	1	—	—	—	—	—	50
—	—	—	—	—	—	—	—	—	13	14	13	20	15	3	3	—	—	—	—	—	—	—	51
—	—	—	—	—	—	—	—	—	6	—	6	1	1	1	1	1	1	—	—	—	—	—	52
—	—	—	—	—	—	—	—	—	7	18	7	37	37	23	23	6	4	2	1	2	1	—	53
—	—	—	—	—	—	—	—	—	11	—	10	21	18	18	18	12	8	2	2	2	1	1	54
—	—	—	—	—	—	—	—	—	15	2	15	114	107	18	18	2	2	—	—	—	—	—	55
—	—	—	—	—	—	—	—	—	7	—	7	1	—	1	1	—	—	—	—	—	—	—	56
—	—	—	—	—	—	—	—	—	15	12	14	9	7	30	30	10	7	—	—	—	—	—	57
—	—	—	—	—	—	—	—	—	1	1	1	8	8	6	6	7	6	—	—	—	—	—	58
—	—	—	—	—	—	—	—	—	17	—	16	28	26	6	6	4	4	1	6	1	—	—	59
—	—	—	—	—	—	—	—	—	4	—	4	27	26	1	1	5	5	—	—	—	—	—	60
—	—	—	—	—	—	—	—	—	3	—	3	5	4	1	1	1	1	—	—	—	—	—	61
—	—	—	—	—	—	—	—	—	28	84	25	3.199	2.671	19	19	10	7	1	—	1	—	—	62
—	—	—	—	—	—	—	—	—	4	—	4	36	32	—	—	—	—	—	—	—	—	—	63
—	—	—	—	—	—	—	—	—	29	—	29	57	55	37	37	33	30	—	—	—	—	—	64
—	—	—	—	—	—	—	—	—	19	—	19	55	52	34	34	37	27	—	—	—	—	—	65
—	—	—	—	—	—	—	—	—	18	—	17	61	56	11	11	11	10	—	—	—	—	—	66
—	—	—	—	—	—	—	—	—	8	—	8	35	31	2	2	—	—	—	—	—	—	—	67
—	—	—	—	—	—	—	—	—	4	—	4	4	2	1	1	1	1	—	—	—	—	—	68
—	—	—	—	—	—	—	—	—	2	—	2	3	3	13	13	4	3	—	—	—	—	—	69
—	—	—	—	—	—	—	—	—	7	—	7	20	17	8	8	5	4	—	—	—	—	—	70
—	—	—	—	—	—	—	—	—	17	44	17	2.970	2.579	17	17	841	672	—	—	—	—	—	71
—	—	—	—	—	—	—	—	—	21	—	20	72	67	33	33	31	18	1	2	1	—	—	72
—	—	—	—	—	—	—	—	—	11	5	9	40	37	15	15	6	5	—	—	—	—	—	73
—	—	—	—	—	—	—	—	—	5	—	3	1	1	—	—	—	—	—	—	—	—	—	74
—	—	—	—	—	—	—	—	—	1	—	—	—	—	9	9	11	8	1	41	1	1	1	75
—	—	—	—	—	—	—	—	—	7	—	7	17	17	5	5	15	13	—	—	—	—	—	76
—	—	—	—	—	—	—	—	—	7	—	4	11	11	5	5	9	5	—	—	—	—	—	77
—	—	—	—	—	—	—	—	—	3	—	3	2	—	—	—	—	—	—	—	—	—	—	78
—	—	—	—	—	—	—	—	—	8	—	8	22	20	1	1	1	1	—	—	—	—	—	79
—	—	—	—	—	—	—	—	—	13	3	11	53	44	3	3	20	19	—	—	—	—	—	80
—	—	—	—	—	—	—	—	—	39	3	39	171	163	13	13	14	13	1	—	1	2	2	81
—	—	—	—	—	—	—	—	—	7	—	7	12	11	4	4	8	7	—	—	—	—	—	82
—	—	—	—	—	—	—	—	—	13	15	13	54	52	1	1	2	2	1	99	1	2	2	83
—	—	—	—	—	—	—	—	—	13	4	13	75	68	2	2	26	25	1	—	1	5	5	84
—	—	—	—	—	—	—	—	—	18	—	17	15	14	35	35	63	43	2	4	2	—	—	85
—	—	—	—	—	—	—	—	—	7	2	7	28	24	5	5	20	20	2	16	2	9	9	86
—	—	—	—	—	—	—	—	—	15	11	15	59	57	6	6	8	6	—	—	—	—	—	87
—	—	—	—	—	—	—	—	—	24	6	22	1.423	1.317	7	7	26	21	3	149	3	14	11	88
—	—	—	—	—	—	—	—	—	3	—	2	1	1	4	4	4	4	—	—	—	—	—	89
—	—	—	—	—	—	—	—	—	12	—	7	21	20	5	5	5	5	1	9	1	—	—	90
—	—	—	—	—	—	—	—	—	4	71	4	21	21	4	4	40	37	3	49	3	38	35	91
—	—	—	—	—	—	—	—	—	5	—	2	11	11	24	24	106	91	—	—	—	—	—	92
—	—	—	—	—	—	—	—	—	7	20	7	18	16	16	16	36	26	—	—	—	—	—	93
—	—	—	—	—	—	—	—	—	2	—	2	1	1	48	48	78	70	3	6	3	20	18	94
29	28	1.666	1.591	24	365	24	1.537	1.467	1.881	1.577	1.796	27.403	24.088	968	968	2.652	2.115	49	731	49	709	558	

Segue : TAV. III

Esercizi, addetti, forza motrice, alla data di censimento

Segue: Classe XVII. — PRODUZIONE E DISTRIBUZIONE FORZA MOTRICE, ECC.

282. - (I) ESERCIZIO IMPIANTI PER DISTRIBUZIONE GAS

N. d'ordine (1)	PROVINCE (2)	Esercizi con e senza forza motrice — Censiti — N. Esercizi (3)	Attivi — N. Esercizi (4)	Attivi — Addetti in complesso (5)	Attivi — Addetti di cui operai (6)	Esercizi con forza motrice — Censiti — N. Esercizi (7)	Censiti — Potenza C V (8)	Attivi — N. Esercizi (9)	Attivi — Addetti in complesso (10)	Attivi — Addetti di cui operai (11)
1	Alessandria	7	7	62	55	2	7	2	13	10
2	Aosta	1	1	8	8	1	1	1	8	8
3	Asti	2	2	24	24	2	28	2	24	24
4	Cuneo	4	4	16	13	—	—	—	—	—
5	Novara	9	9	30	26	2	7	2	12	12
6	Torino	10	10	323	280	7	207	7	308	265
7	Vercelli	3	3	28	28	—	—	—	—	—
8	Genova	7	7	489	390	1	726	1	452	358
9	Imperia	4	4	40	38	1	9	1	19	17
10	La Spezia	2	2	42	36	1	1	1	1	1
11	Savona	5	5	34	26	2	8	2	26	18
12	Bergamo	2	2	34	22	1	2	1	4	4
13	Brescia	4	4	27	25	2	254	2	24	22
14	Como	8	8	40	35	4	11	4	32	28
15	Cremona	2	2	16	16	—	—	—	—	—
16	Mantova	2	2	16	11	—	—	—	—	—
17	Milano	12	12	329	270	8	614	8	318	261
18	Pavia	7	7	31	30	1	20	1	13	12
19	Sondrio	—	—	—	—	—	—	—	—	—
20	Varese	6	6	16	15	2	9	2	13	12
21	Bolzano	2	2	15	15	—	—	—	—	—
22	Trento	2	2	16	16	1	22	1	11	11
23	Belluno	1	1	1	1	—	—	—	—	—
24	Padova	3	3	45	38	3	15	3	45	38
25	Rovigo	4	4	19	19	2	8	2	8	8
26	Treviso	2	2	—	—	—	—	—	—	—
27	Udine	1	1	26	20	1	15	1	26	20
28	Venezia	4	4	108	97	4	34	4	108	97
29	Verona	3	3	31	28	1	40	1	26	23
30	Vicenza	2	2	20	20	1	24	1	20	20
31	Carnaro	1	1	27	21	—	—	—	—	—
32	Gorizia	1	1	4	4	—	—	—	—	—
33	Istria	5	5	27	21	—	—	—	—	—
34	Trieste	1	1	62	60	1	36	1	62	60
35	Zara	—	—	—	—	—	—	—	—	—
36	Bologna	1	1	210	197	1	18	1	210	197
37	Ferrara	3	3	20	19	—	—	—	—	—
38	Forlì	3	3	48	44	3	51	3	48	44
39	Modena	3	3	30	30	—	—	—	—	—
40	Parma	2	2	13	11	—	—	—	—	—
41	Piacenza	3	3	13	8	—	—	—	—	—
42	Ravenna	1	1	3	3	—	—	—	—	—
43	Reggio nell'Emilia	1	1	8	8	—	—	—	—	—
44	Apuania	2	2	17	15	1	2	1	5	5
45	Arezzo	1	1	6	6	—	—	—	—	—
46	Firenze	2	2	111	93	1	14	1	96	80
47	Grosseto	1	1	1	1	—	—	—	—	—
48	Livorno	1	1	29	27	—	—	—	—	—
49	Lucca	2	2	31	26	—	—	—	—	—
50	Pisa	1	1	10	9	1	10	1	10	9
51	Pistoia	2	2	18	17	—	—	—	—	—
52	Siena	1	1	11	11	—	—	—	—	—
53	Ancona	1	1	26	25	1	13	1	26	25
54	Ascoli Piceno	1	1	6	5	—	—	—	—	—
55	Macerata	—	—	—	—	—	—	—	—	—
56	Pesaro e Urbino	1	1	4	4	—	—	—	—	—
57	Perugia	2	2	23	20	1	9	1	10	7
58	Terni	1	1	13	13	1	5	1	13	13
59	Frosinone	—	—	—	—	—	—	—	—	—
60	Littoria	—	—	—	—	—	—	—	—	—
61	Rieti	—	—	—	—	—	—	—	—	—
62	Roma	2	2	361	300	1	25	1	353	292
63	Viterbo	1	1	4	3	—	—	—	—	—
64	Campobasso	1	1	18	18	1	31	1	18	18
65	Chieti	1	1	6	6	—	—	—	—	—
66	L'Aquila	—	—	—	—	—	—	—	—	—
67	Pescara	—	—	—	—	—	—	—	—	—
68	Teramo	—	—	—	—	—	—	—	—	—
69	Avellino	—	—	—	—	—	—	—	—	—
70	Benevento	1	1	15	15	1	9	1	15	15
71	Napoli	6	6	290	241	2	28	2	271	224
72	Salerno	2	2	12	11	—	—	—	—	—
73	Bari	1	1	21	18	—	—	—	—	—
74	Brindisi	—	—	—	—	—	—	—	—	—
75	Foggia	1	1	53	41	1	37	1	53	41
76	Ionio	1	1	41	33	1	22	1	41	33
77	Lecce	1	1	8	8	—	—	—	—	—
78	Matera	—	—	—	—	—	—	—	—	—
79	Potenza	—	—	—	—	—	—	—	—	—
80	Catanzaro	1	1	6	4	—	—	—	—	—
81	Cosenza	—	—	—	—	—	—	—	—	—
82	Reggio di Calabria	4	4	9	6	—	—	—	—	—
83	Agrigento	1	1	4	4	—	—	—	—	—
84	Caltanissetta	—	—	—	—	—	—	—	—	—
85	Catania	1	1	80	79	1	91	1	80	79
86	Enna	—	—	—	—	—	—	—	—	—
87	Messina	1	1	—	—	—	—	—	—	—
88	Palermo	2	2	93	84	—	—	—	—	—
89	Ragusa	—	—	—	—	—	—	—	—	—
90	Siracusa	—	—	—	—	—	—	—	—	—
91	Trapani	1	1	11	9	—	—	—	—	—
92	Cagliari	1	1	27	27	—	—	—	—	—
93	Nuoro	—	—	—	—	—	—	—	—	—
94	Sassari	1	1	—	—	—	—	—	—	—
	REGNO	**196**	**196**	**3.716**	**3.207**	**69**	**2.463**	**69**	**2.822**	**2.411**

283. - (I) ESERCIZIO IMPIANTI PER DISTRIBUZIONE ACQUA

N. d'ordine (1)	PROVINCE (2)	Esercizi con e senza forza motrice — Censiti — N. Esercizi (12)	Attivi — N. Esercizi (13)	Attivi — Addetti in complesso (14)	Attivi — Addetti di cui operai (15)	Esercizi con forza motrice — Censiti — N. Esercizi (16)	Censiti — Potenza C V (17)	Attivi — N. Esercizi (18)	Attivi — Addetti in complesso (19)	Attivi — Addetti di cui operai (20)
1	Alessandria	91	91	124	81	35	2.360	35	82	50
2	Aosta	169	169	69	37	19	10.936	19	45	27
3	Asti	53	53	39	24	12	293	12	16	8
4	Cuneo	77	77	55	39	31	3.054	31	36	27
5	Novara	97	97	59	28	22	7.429	22	18	9
6	Torino	110	110	855	277	48	14.089	48	291	244
7	Vercelli	222	222	172	130	44	5.831	44	32	14
8	Genova	80	80	287	219	16	7.215	16	222	196
9	Imperia	47	47	95	63	15	2.327	15	72	51
10	La Spezia	15	15	79	72	7	1.579	7	73	69
11	Savona	53	53	111	72	24	1.838	24	74	54
12	Bergamo	264	261	126	87	39	1.739	39	43	38
13	Brescia	224	224	113	73	43	1.266	43	59	39
14	Como	148	148	73	49	70	1.967	70	64	44
15	Cremona	17	17	53	40	4	762	4	20	20
16	Mantova	7	7	38	37	6	378	6	38	37
17	Milano	119	118	550	463	112	17.926	111	548	462
18	Pavia	65	65	143	111	29	4.512	29	62	48
19	Sondrio	249	249	16	16	1	3	1	—	—
20	Varese	113	113	69	59	53	3.211	53	68	58
21	Bolzano	73	73	57	44	8	719	8	39	31
22	Trento	493	493	81	73	9	150	9	28	28
23	Belluno	193	193	48	41	2	51	2	5	4
24	Padova	8	8	59	47	6	833	6	54	44
25	Rovigo	4	4	81	76	4	362	4	81	76
26	Treviso	47	47	47	33	8	628	8	24	15
27	Udine	64	64	60	39	11	288	11	25	19
28	Venezia	6	6	101	87	5	2.757	5	96	82
29	Verona	30	30	45	39	19	1.284	19	43	38
30	Vicenza	56	56	49	34	16	845	16	26	22
31	Carnaro	3	3	52	39	2	1.545	2	51	38
32	Gorizia	11	11	34	28	5	838	5	23	19
33	Istria	24	24	81	66	7	1.231	7	65	50
34	Trieste	24	24	89	73	12	7.166	12	70	57
35	Zara	1	1	4	3	1	505	1	4	3
36	Bologna	23	22	111	83	10	2.901	10	102	76
37	Ferrara	11	11	41	36	11	688	11	41	36
38	Forlì	23	23	55	46	17	905	17	50	42
39	Modena	14	14	49	32	10	343	10	46	30
40	Parma	31	30	40	27	22	634	21	34	21
41	Piacenza	75	75	32	19	61	1.873	61	24	14
42	Ravenna	8	8	22	12	3	493	3	15	9
43	Reggio nell'Emilia	29	29	31	20	23	695	23	25	16
44	Apuania	10	10	22	20	2	182	2	5	5
45	Arezzo	40	40	31	28	12	350	12	19	17
46	Firenze	48	48	154	117	22	4.762	22	143	111
47	Grosseto	12	12	25	21	4	56	4	4	4
48	Livorno	15	15	93	78	8	1.489	8	89	75
49	Lucca	22	22	53	42	7	354	7	45	42
50	Pisa	25	25	43	39	17	1.983	17	43	39
51	Pistoia	29	29	41	22	5	309	5	23	10
52	Siena	25	25	88	70	8	308	8	71	59
53	Ancona	43	43	99	85	25	3.065	25	79	68
54	Ascoli Piceno	65	65	82	65	18	525	18	36	29
55	Macerata	39	39	53	34	11	361	11	19	11
56	Pesaro e Urbino	49	49	77	68	16	665	16	38	34
57	Perugia	264	264	134	111	22	499	22	30	26
58	Terni	23	23	45	24	20	500	20	40	21
59	Frosinone	31	31	36	25	11	509	11	19	14
60	Littoria	12	12	29	20	10	1.094	10	26	17
61	Rieti	19	19	20	16	3	135	3	6	3
62	Roma	123	123	225	184	34	3.334	34	163	153
63	Viterbo	38	38	51	31	19	605	19	25	20
64	Campobasso	23	23	22	14	4	269	4	9	4
65	Chieti	60	60	112	53	6	151	6	20	13
66	L'Aquila	197	197	49	39	13	442	13	17	12
67	Pescara	25	25	46	28	—	—	—	—	—
68	Teramo	12	12	43	20	—	—	—	—	—
69	Avellino	14	14	16	8	5	258	5	8	4
70	Benevento	20	20	30	24	—	—	—	—	—
71	Napoli	73	73	629	355	16	1.881	16	472	275
72	Salerno	110	110	144	100	9	255	9	46	25
73	Bari	1	1	1	1	1	13	1	1	1
74	Brindisi	—	—	—	—	—	—	—	—	—
75	Foggia	19	19	11	9	—	—	—	—	—
76	Ionio	1	1	—	—	—	—	—	—	—
77	Lecce	—	—	—	—	—	—	—	—	—
78	Matera	5	5	5	2	1	38	1	1	1
79	Potenza	60	60	80	49	4	90	4	7	5
80	Catanzaro	88	88	92	50	4	145	4	6	6
81	Cosenza	115	115	101	54	3	58	3	12	7
82	Reggio di Calabria	40	40	95	61	4	275	4	54	46
83	Agrigento	35	35	73	47	6	462	6	15	7
84	Caltanissetta	10	10	50	26	3	92	3	8	6
85	Catania	59	59	187	140	17	1.020	17	82	59
86	Enna	12	12	28	17	6	2.142	6	18	13
87	Messina	78	78	226	154	43	1.074	43	174	123
88	Palermo	159	158	366	156	104	4.251	103	278	112
89	Ragusa	12	12	27	25	2	230	2	15	15
90	Siracusa	25	25	83	37	15	385	15	49	17
91	Trapani	10	10	65	54	4	201	4	15	11
92	Cagliari	53	53	125	95	4	371	4	72	55
93	Nuoro	22	22	35	20	—	—	—	—	—
94	Sassari	62	62	78	53	6	374	6	28	24
	REGNO	**5.803**	**5.796**	**8.115**	**5.765**	**1.456**	**152.011**	**1.453**	**5.164**	**3.864**

Classe XVIII. — ATTIV. EDITORIALI E AGENZIE DI STAMPA

N. d'ordine (1)	PROVINCE (2)	284. - Edizioni di libri, di periodici, ecc. — Esercizi senza forza motrice — Censiti — N. Esercizi (21)	Attivi — N. Esercizi (22)	Attivi — Addet. In complesso (23)	285. - Edizioni di stampe varie — Esercizi senza forza motrice — Censiti — N. Esercizi (24)	Attivi — N. Esercizi (25)	Attivi — Addet. In complesso (26)	286. - Agenzie di stampa — Esercizi senza forza motrice — Censiti — N. Esercizi (27)	Attivi — N. Esercizi (28)	Attivi — Addet. In complesso (29)
1	Alessandria	31	31	10	—	—	—	—	—	—
2	Aosta	10	10	2	1	1	—	—	—	—
3	Asti	87	87	1	4	4	—	—	—	—
4	Cuneo	16	16	7	5	5	30	—	—	—
5	Novara	22	22	43	—	—	—	—	—	—
6	Torino	77	77	840	3	3	19	—	—	—
7	Vercelli	36	36	32	1	1	2	—	—	—
8	Genova	89	89	243	2	2	—	1	1	2
9	Imperia	12	12	15	1	1	1	—	—	—
10	La Spezia	24	24	23	—	—	—	—	—	—
11	Savona	10	10	4	2	2	1	—	—	—
12	Bergamo	26	26	41	5	5	19	—	—	—
13	Brescia	15	15	33	2	2	—	—	—	—
14	Como	19	19	22	2	2	1	—	—	—
15	Cremona	20	20	49	9	9	—	—	—	—
16	Mantova	11	11	—	6	6	—	—	—	—
17	Milano	263	260	2.429	25	25	99	—	—	—
18	Pavia	35	35	21	47	47	1	—	—	—
19	Sondrio	8	8	—	21	21	—	—	—	—
20	Varese	16	16	19	—	—	—	—	—	—
21	Bolzano	12	12	34	8	8	6	1	1	2
22	Trento	16	16	12	6	6	1	—	—	—
23	Belluno	7	7	5	—	—	—	—	—	—
24	Padova	13	13	123	—	—	—	—	—	—
25	Rovigo	7	7	8	1	1	—	—	—	—
26	Treviso	21	21	4	22	22	—	—	—	—
27	Udine	18	18	19	1	1	—	—	—	—
28	Venezia	20	20	219	—	—	—	—	—	—
29	Verona	20	20	37	1	1	1	—	—	—
30	Vicenza	14	14	42	8	8	—	—	—	—
31	Carnaro	10	10	8	3	3	—	—	—	—
32	Gorizia	12	12	7	—	—	—	—	—	—
33	Istria	14	14	11	15	15	—	—	—	—
34	Trieste	39	39	88	2	2	2	—	—	—
35	Zara	4	4	5	1	1	—	—	—	—
36	Bologna	25	25	286	—	—	—	—	—	—
37	Ferrara	9	9	18	—	—	—	—	—	—
38	Forlì	24	24	6	—	—	—	—	—	—
39	Modena	19	19	19	2	2	—	—	—	—
40	Parma	9	9	22	—	—	—	—	—	—
41	Piacenza	11	11	6	2	2	—	1	1	1
42	Ravenna	22	22	12	—	—	—	—	—	—
43	Reggio nell'Emilia	11	11	7	—	—	—	—	—	—
44	Apuania	4	4	—	—	—	—	—	—	—
45	Arezzo	13	13	3	13	13	2	—	—	—
46	Firenze	64	64	379	10	10	15	—	—	—
47	Grosseto	8	8	2	—	—	—	—	—	—
48	Livorno	22	22	100	—	—	—	—	—	—
49	Lucca	12	11	3	—	—	—	—	—	—
50	Pisa	24	24	10	7	7	—	—	—	—
51	Pistoia	6	6	9	—	—	—	—	—	—
52	Siena	24	24	8	1	1	—	—	—	—
53	Ancona	7	7	9	4	4	4	—	—	—
54	Ascoli Piceno	8	8	6	—	—	—	—	—	—
55	Macerata	7	7	5	—	—	—	—	—	—
56	Pesaro e Urbino	16	16	6	18	18	2	—	—	—
57	Perugia	27	27	40	94	94	14	—	—	—
58	Terni	8	8	7	1	1	4	—	—	—
59	Frosinone	4	4	1	1	1	—	—	—	—
60	Littoria	3	3	—	—	—	—	—	—	—
61	Rieti	6	6	—	—	—	—	—	—	—
62	Roma	497	494	1.579	1	1	—	7	7	263
63	Viterbo	10	10	—	—	—	—	—	—	—
64	Campobasso	4	4	2	4	4	5	—	—	—
65	Chieti	7	7	27	—	—	—	—	—	—
66	L'Aquila	14	14	—	1	1	—	—	—	—
67	Pescara	3	3	2	—	—	—	—	—	—
68	Teramo	7	7	—	2	2	—	—	—	—
69	Avellino	8	8	—	—	—	—	—	—	—
70	Benevento	1	1	—	—	—	—	—	—	—
71	Napoli	145	145	430	—	—	—	—	—	—
72	Salerno	6	6	2	2	2	1	—	—	—
73	Bari	43	43	63	—	—	—	1	1	—
74	Brindisi	9	9	7	7	7	6	—	—	—
75	Foggia	15	14	12	—	—	—	—	—	—
76	Ionio	2	2	—	—	—	—	—	—	—
77	Lecce	8	8	1	3	3	—	—	—	—
78	Matera	2	2	—	2	2	—	—	—	—
79	Potenza	4	4	—	—	—	—	—	—	—
80	Catanzaro	5	5	—	1	1	1	—	—	—
81	Cosenza	13	13	7	44	44	11	—	—	—
82	Reggio di Calabria	20	20	1	—	—	—	—	—	—
83	Agrigento	5	5	2	—	—	—	—	—	—
84	Caltanissetta	9	9	—	—	—	—	—	—	—
85	Catania	23	23	19	3	3	3	—	—	—
86	Enna	5	5	1	2	2	4	—	—	—
87	Messina	6	6	9	—	—	—	—	—	—
88	Palermo	40	40	112	1	1	—	—	—	—
89	Ragusa	4	4	—	—	—	—	—	—	—
90	Siracusa	5	5	5	1	1	—	—	—	—
91	Trapani	3	3	2	1	1	—	—	—	—
92	Cagliari	25	25	21	—	—	—	—	—	—
93	Nuoro	1	1	—	—	—	—	—	—	—
94	Sassari	7	7	4	—	—	—	—	—	—
	REGNO	**2.403**	**2.395**	**7.728**	**432**	**432**	**255**	**11**	**11**	**268**

Classe XIX. — IMPRESE DELLO SPETTACOLO

287. - ESERCIZIO DI TEATRI, CINEMATOGRAFI, ECC.

N. d'ordine (1)	PROVINCE (2)	Esercizi con e senza forza motrice — Censiti — N. Esercizi (30)	Attivi — N. Esercizi (31)	Attivi — Addetti in complesso (32)	Attivi — Addetti di cui operai (33)	Esercizi con forza motrice — Censiti — N. Esercizio (34)	Censiti — Potenza C V (35)	Attivi — N. Esercizi (36)	Attivi — Addetti in complesso (37)	Attivi — Addetti di cui operai (38)
1	Alessandria	103	101	187	49	79	153	79	173	46
2	Aosta	38	37	33	13	19	35	18	25	11
3	Asti	32	32	44	12	26	38	26	43	12
4	Cuneo	76	76	60	25	52	116	52	58	24
5	Novara	90	89	93	31	53	127	53	91	31
6	Torino	362	360	589	150	186	918	186	552	148
7	Vercelli	120	115	71	27	52	123	49	69	27
8	Genova	141	140	558	134	113	588	112	557	134
9	Imperia	35	34	106	42	25	55	25	91	38
10	La Spezia	33	32	147	40	27	97	27	144	40
11	Savona	49	47	115	39	33	79	33	101	37
12	Bergamo	221	206	130	36	78	136	75	119	34
13	Brescia	165	161	129	42	72	77	72	110	37
14	Como	151	147	88	36	58	75	57	85	35
15	Cremona	158	152	168	74	31	49	31	113	62
16	Mantova	97	94	262	113	51	86	51	189	89
17	Milano	360	357	1.337	459	245	1.702	244	1.301	443
18	Pavia	102	100	207	57	72	105	71	201	57
19	Sondrio	12	12	15	11	8	6	8	15	11
20	Varese	147	145	89	30	46	64	46	79	25
21	Bolzano	24	24	66	20	15	70	15	59	18
22	Trento	162	159	56	22	25	56	24	52	20
23	Belluno	17	17	39	15	13	40	13	37	15
24	Padova	82	81	222	65	43	126	43	188	50
25	Rovigo	83	82	184	54	57	105	57	147	43
26	Treviso	116	116	118	52	44	73	44	110	46
27	Udine	115	114	230	100	74	155	74	202	85
28	Venezia	82	81	338	100	72	401	72	307	97
29	Verona	149	145	129	55	63	129	63	119	52
30	Vicenza	102	101	127	54	51	150	51	108	45
31	Carnaro	19	19	83	38	15	102	15	79	36
32	Gorizia	28	28	81	26	14	76	14	68	24
33	Istria	42	42	103	28	35	89	35	101	28
34	Trieste	84	83	280	89	61	279	61	273	85
35	Zara	6	5	8	5	2	4	2	8	5
36	Bologna	132	131	507	230	104	528	104	493	227
37	Ferrara	93	93	217	59	65	135	65	193	51
38	Forlì	83	82	142	42	55	117	55	107	33
39	Modena	83	81	205	59	52	124	51	174	54
40	Parma	51	50	162	51	43	87	42	139	47
41	Piacenza	46	46	46	14	28	32	28	35	11
42	Ravenna	84	82	236	79	53	115	53	200	70
43	Reggio nell'Emilia	46	45	153	42	36	68	35	126	36
44	Apuania	25	25	43	19	17	28	17	35	13
45	Arezzo	65	64	61	33	33	67	33	51	28
46	Firenze	248	233	498	119	137	558	137	477	115
47	Grosseto	34	34	50	22	27	29	27	50	22
48	Livorno	51	51	176	40	38	113	38	166	36
49	Lucca	73	71	127	81	47	114	46	122	79
50	Pisa	92	88	145	47	60	120	60	119	39
51	Pistoia	67	67	172	45	37	78	37	123	40
52	Siena	85	85	42	10	39	78	39	41	9
53	Ancona	87	86	193	63	39	65	39	155	48
54	Ascoli Piceno	60	59	136	41	21	76	21	102	35
55	Macerata	85	84	135	42	40	65	40	115	36
56	Pesaro e Urbino	51	50	165	72	23	40	23	109	32
57	Perugia	55	54	101	22	34	58	34	93	22
58	Terni	29	29	64	18	18	31	18	59	18
59	Frosinone	28	28	59	30	19	16	19	47	22
60	Littoria	17	16	50	17	12	30	12	46	16
61	Rieti	19	18	28	11	7	17	7	23	8
62	Roma	236	233	1.542	434	162	1.429	161	1.420	418
63	Viterbo	34	33	96	41	24	28	24	78	32
64	Campobasso	19	17	46	14	14	24	14	45	13
65	Chieti	30	29	90	24	23	28	23	69	18
66	L'Aquila	20	15	56	13	12	30	12	50	11
67	Pescara	20	20	68	28	18	31	18	64	28
68	Teramo	13	13	41	19	10	17	10	38	17
69	Avellino	17	17	36	9	14	32	14	33	8
70	Benevento	15	14	61	30	9	10	9	36	8
71	Napoli	170	169	997	359	148	636	147	866	325
72	Salerno	42	42	153	3	28	74	28	148	43
73	Bari	76	72	361	71	49	182	49	292	57
74	Brindisi	20	20	67	17	15	30	15	59	16
75	Foggia	43	43	130	48	29	58	29	103	41
76	Ionio	32	32	155	31	26	57	26	139	25
77	Lecce	37	34	93	35	31	51	29	86	33
78	Matera	4	4	13	10	3	1	3	13	10
79	Potenza	10	10	22	13	8	8	8	18	11
80	Catanzaro	21	20	50	11	10	20	10	38	9
81	Cosenza	26	24	55	20	12	15	12	26	8
82	Reggio di Calabria	22	22	59	20	18	31	18	56	19
83	Agrigento	24	24	97	21	17	36	17	63	14
84	Caltanissetta	14	14	85	48	6	11	6	30	10
85	Catania	110	104	277	85	54	94	53	229	73
86	Enna	22	21	43	16	11	21	11	29	8
87	Messina	31	30	155	51	22	57	22	143	45
88	Palermo	51	51	381	65	31	183	31	307	60
89	Ragusa	20	20	48	16	10	28	10	34	13
90	Siracusa	32	32	110	37	23	51	23	97	31
91	Trapani	33	33	114	45	18	52	18	94	32
92	Cagliari	71	71	139	57	41	91	41	135	56
93	Nuoro	8	8	11	8	4	7	4	9	6
94	Sassari	22	21	59	20	16	59	15	51	17
	REGNO	**6.787**	**6.589**	**16.115**	**5.170**	**3.910**	**12.755**	**3.888**	**14.272**	**4.652**

288. - COMPAGNIE TEATRALI, ECC.

N. d'ordine (1)	PROVINCE (2)	Esercizi senza forza motrice — Censiti — N. Esercizi (39)	Attivi — N. Esercizi (40)	Attivi — Addetti in complesso (41)	Attivi — Addetti di cui operai (42)	N. d'ordine (43)
1	Alessandria	3	3	36	—	1
2	Aosta	1	1	12	—	2
3	Asti	1	1	7	—	3
4	Cuneo	1	1	11	—	4
5	Novara	3	3	34	—	5
6	Torino	8	8	165	4	6
7	Vercelli	3	3	24	—	7
8	Genova	12	12	356	3	8
9	Imperia	2	2	54	2	9
10	La Spezia	1	1	14	—	10
11	Savona	4	4	97	—	11
12	Bergamo	3	3	40	—	12
13	Brescia	4	4	59	—	13
14	Como	2	2	17	—	14
15	Cremona	6	6	172	—	15
16	Mantova	6	6	21	—	16
17	Milano	26	26	588	32	17
18	Pavia	1	1	35	—	18
19	Sondrio	—	—	—	—	19
20	Varese	3	3	100	—	20
21	Bolzano	1	1	42	—	21
22	Trento	2	2	50	—	22
23	Belluno	—	—	—	—	23
24	Padova	3	3	174	—	24
25	Rovigo	—	—	—	—	25
26	Treviso	—	—	—	—	26
27	Udine	1	1	15	—	27
28	Venezia	3	3	96	1	28
29	Verona	1	1	16	—	29
30	Vicenza	1	1	52	—	30
31	Carnaro	3	3	34	—	31
32	Gorizia	1	1	21	—	32
33	Istria	1	1	5	—	33
34	Trieste	4	4	71	2	34
35	Zara	1	1	1	—	35
36	Bologna	6	6	196	9	36
37	Ferrara	2	2	34	1	37
38	Forlì	3	3	39	4	38
39	Modena	6	6	245	3	39
40	Parma	7	7	132	1	40
41	Piacenza	1	1	7	—	41
42	Ravenna	2	2	276	30	42
43	Reggio nell'Emilia	1	1	14	—	43
44	Apuania	1	—	—	—	44
45	Arezzo	—	—	—	—	45
46	Firenze	12	12	463	—	46
47	Grosseto	1	1	11	—	47
48	Livorno	2	2	73	—	48
49	Lucca	—	—	—	—	49
50	Pisa	5	5	126	—	50
51	Pistoia	1	1	2	—	51
52	Siena	1	1	39	—	52
53	Ancona	2	2	81	—	53
54	Ascoli Piceno	—	—	—	—	54
55	Macerata	2	2	37	—	55
56	Pesaro e Urbino	1	1	—	—	56
57	Perugia	1	1	25	—	57
58	Terni	—	—	—	—	58
59	Frosinone	1	1	7	—	59
60	Littoria	—	—	—	—	60
61	Rieti	—	—	—	—	61
62	Roma	15	15	808	19	62
63	Viterbo	—	—	—	—	63
64	Campobasso	—	—	—	—	64
65	Chieti	—	—	—	—	65
66	L'Aquila	11	10	316	—	66
67	Pescara	1	1	17	—	67
68	Teramo	1	1	1	—	68
69	Avellino	2	2	22	—	69
70	Benevento	5	5	103	—	70
71	Napoli	15	15	345	11	71
72	Salerno	14	14	384	1	72
73	Bari	16	16	901	1	73
74	Brindisi	12	12	366	—	74
75	Foggia	3	3	130	—	75
76	Ionio	5	5	207	—	76
77	Lecce	1	1	59	—	77
78	Matera	—	—	—	—	78
79	Potenza	—	—	—	—	79
80	Catanzaro	—	—	—	—	80
81	Cosenza	2	2	5	—	81
82	Reggio di Calabria	—	—	—	—	82
83	Agrigento	—	—	—	—	83
84	Caltanissetta	1	1	—	—	84
85	Catania	5	5	65	—	85
86	Enna	1	1	9	—	86
87	Messina	1	1	16	—	87
88	Palermo	4	4	81	6	88
89	Ragusa	2	2	7	1	89
90	Siracusa	—	—	—	—	90
91	Trapani	1	1	16	—	91
92	Cagliari	1	1	219	—	92
93	Nuoro	—	—	—	—	93
94	Sassari	—	—	—	—	94
	REGNO	**289**	**287**	**8.303**	**131**	

Segue : TAV. III

Esercizi, addetti, forza motrice, alla data di censimento

Segue : Classe XIX. — IMPRESE DELLO SPETTACOLO

289. - Imprese di spettacoli viaggianti — 290. - Laboratori di attrezzeria teatrale e scenografia — 291. - Imprese produzione filmi

N. d'ordine	PROVINCE	289. Esercizi con e senza forza motrice – Censiti – N. Esercizi	289. con e senza f. m. – Attivi – N. Esercizi	289. con e senza f. m. – Attivi – Addetti in complesso	289. con e senza f. m. – Attivi – Addetti di cui operai	289. Esercizi con forza motrice – Censiti – N. Esercizi	289. con f. m. – Censiti – Potenza C V	289. con f. m. – Attivi – N. Esercizi	289. con f. m. – Attivi – Addetti in complesso	289. con f. m. – Attivi – Addetti di cui operai	290. Esercizi con e senza forza motrice – Censiti – N. Esercizi	290. con e senza f. m. – Attivi – N. Esercizi	290. con e senza f. m. – Attivi – Addetti in complesso	290. con e senza f. m. – Attivi – Addetti di cui operai	290. Esercizi con forza motrice – Censiti – N. Esercizi	290. con f. m. – Censiti – Potenza C V	290. con f. m. – Attivi – N. Esercizi	290. con f. m. – Attivi – Addetti in complesso	290. con f. m. – Attivi – Addetti di cui operai	291. Esercizi senza forza motrice – Censiti – N. Esercizi	291. senza f. m. – Attivi – N. Esercizi	291. senza f. m. – Attivi – Addet. in complesso
1	2	3	4	5	6	7	8	9	10	11	12	13	14	15	16	17	18	19	20	21	22	23
1	Alessandria	17	15	63	—	2	..	1	—	—	—	—	—	—	—	—	—	—	—	—	—	—
2	Aosta	9	9	52	3	3	10	3	11	1	—	—	—	—	—	—	—	—	—	—	—	—
3	Asti	50	50	156	5	15	84	15	70	—	—	—	—	—	—	—	—	—	—	—	—	—
4	Cuneo	19	19	76	9	8	64	8	30	8	—	—	—	—	—	—	—	—	—	—	—	—
5	Novara	19	19	76	—	5	20	5	17	—	—	—	—	—	—	—	—	—	—	—	—	—
6	Torino	67	67	195	8	13	44	13	37	8	5	5	14	9	—	—	—	—	—	1	—	—
7	Vercelli	9	9	34	—	—	—	—	—	—	—	—	—	—	—	—	—	—	—	—	—	—
8	Genova	7	7	34	4	3	14	3	11	3	—	—	—	—	—	—	—	—	—	—	—	—
9	Imperia	2	2	7	—	—	—	—	—	—	—	—	—	—	—	—	—	—	—	—	—	—
10	La Spezia	3	3	20	—	1	2	1	4	—	—	—	—	—	—	—	—	—	—	—	—	—
11	Savona	3	3	22	—	—	—	—	—	—	1	1	1	—	—	—	—	—	—	—	—	—
12	Bergamo	29	29	94	24	9	53	9	38	15	—	—	—	—	—	—	—	—	—	—	—	—
13	Brescia	10	10	54	4	5	8	5	14	3	—	—	—	—	—	—	—	—	—	—	—	—
14	Como	6	6	33	4	1	20	1	3	2	—	—	—	—	—	—	—	—	—	1	—	—
15	Cremona	16	16	64	5	4	31	4	12	3	—	—	—	—	—	—	—	—	—	—	—	—
16	Mantova	8	8	57	2	2	10	2	7	—	—	—	—	—	—	—	—	—	—	—	—	—
17	Milano	110	109	386	39	28	228	28	101	33	12	12	109	91	6	52	6	83	74	2	1	1
18	Pavia	42	42	139	35	11	66	11	42	21	—	—	—	—	—	—	—	—	—	—	—	—
19	Sondrio	—	—	—	—	—	—	—	—	—	—	—	—	—	—	—	—	—	—	—	—	—
20	Varese	11	11	72	8	3	12	3	15	3	—	—	—	—	—	—	—	—	—	—	—	—
21	Bolzano	18	18	49	13	6	24	6	19	6	—	—	—	—	—	—	—	—	—	—	—	—
22	Trento	6	6	20	—	1	2	1	3	—	—	—	—	—	—	—	—	—	—	—	—	—
23	Belluno	2	2	9	—	1	2	1	5	—	—	—	—	—	—	—	—	—	—	—	—	—
24	Padova	15	15	75	1	8	30	8	23	1	—	—	—	—	—	—	—	—	—	—	—	—
25	Rovigo	10	10	36	3	5	14	5	18	3	—	—	—	—	—	—	—	—	—	—	—	—
26	Treviso	11	11	43	4	5	16	5	17	4	—	—	—	—	—	—	—	—	—	—	—	—
27	Udine	11	11	38	2	4	33	4	9	—	—	—	—	—	—	—	—	—	—	—	—	—
28	Venezia	16	16	52	2	9	19	9	30	—	—	—	—	—	—	—	—	—	—	—	—	—
29	Verona	18	18	84	6	5	12	5	16	3	—	—	—	—	—	—	—	—	—	—	—	—
30	Vicenza	4	4	19	7	2	25	2	11	7	—	—	—	—	—	—	—	—	—	—	—	—
31	Carnaro	6	6	15	—	2	10	2	7	—	1	1	1	—	—	—	—	—	—	—	—	—
32	Gorizia	3	3	11	3	1	4	1	3	2	—	—	—	—	—	—	—	—	—	—	—	—
33	Istria	8	8	36	9	5	47	5	28	9	—	—	—	—	—	—	—	—	—	—	—	—
34	Trieste	2	2	3	—	—	—	—	—	—	2	2	2	—	—	—	—	—	—	—	—	—
35	Zara	1	1	2	—	—	—	—	—	—	—	—	—	—	—	—	—	—	—	—	—	—
36	Bologna	26	26	68	1	2	9	2	11	1	—	—	—	—	—	—	—	—	—	—	—	—
37	Ferrara	19	19	72	1	8	25	8	26	1	—	—	—	—	—	—	—	—	—	—	—	—
38	Forlì	—	—	—	—	—	—	—	—	—	—	—	—	—	—	—	—	—	—	—	—	—
39	Modena	32	32	157	34	15	70	15	72	29	—	—	—	—	—	—	—	—	—	—	—	—
40	Parma	20	20	90	18	3	16	3	18	18	—	—	—	—	—	—	—	—	—	—	—	—
41	Piacenza	2	2	10	—	—	—	—	—	—	—	—	—	—	—	—	—	—	—	—	—	—
42	Ravenna	23	23	90	12	7	46	7	32	7	—	—	—	—	—	—	—	—	—	—	—	—
43	Reggio nell'Emilia	16	16	116	7	7	22	7	27	5	—	—	—	—	—	—	—	—	—	—	—	—
44	Apuania	1	1	20	—	—	—	—	—	—	—	—	—	—	—	—	—	—	—	—	—	—
45	Arezzo	2	2	7	—	—	—	—	—	—	—	—	—	—	—	—	—	—	—	—	—	—
46	Firenze	22	22	74	8	8	70	8	25	6	1	1	3	2	—	—	—	—	—	—	—	—
47	Grosseto	6	6	25	9	4	34	4	24	9	—	—	—	—	—	—	—	—	—	—	—	—
48	Livorno	3	3	13	2	1	20	1	5	2	—	—	—	—	—	—	—	—	—	—	—	—
49	Lucca	—	—	—	—	—	—	—	—	—	—	—	—	—	—	—	—	—	—	—	—	—
50	Pisa	8	8	58	4	2	20	2	9	3	—	—	—	—	—	—	—	—	—	1	1	14
51	Pistoia	5	5	27	3	3	22	3	16	3	—	—	—	—	—	—	—	—	—	—	—	—
52	Siena	3	3	14	2	2	14	2	14	2	—	—	—	—	—	—	—	—	—	—	—	—
53	Ancona	2	2	6	—	1	2	1	5	—	—	—	—	—	—	—	—	—	—	—	—	—
54	Ascoli Piceno	5	5	28	1	—	—	—	—	—	—	—	—	—	—	—	—	—	—	—	—	—
55	Macerata	2	2	4	—	—	—	—	—	—	—	—	—	—	—	—	—	—	—	—	—	—
56	Pesaro e Urbino	—	—	—	—	—	—	—	—	—	—	—	—	—	—	—	—	—	—	—	—	—
57	Perugia	1	1	9	—	—	—	—	—	—	—	—	—	—	—	—	—	—	—	—	—	—
58	Terni	2	2	16	—	1	3	1	11	—	—	—	—	—	—	—	—	—	—	—	—	—
59	Frosinone	2	2	10	—	—	—	—	—	—	—	—	—	—	—	—	—	—	—	—	—	—
60	Littoria	4	4	25	1	2	12	2	7	1	—	—	—	—	—	—	—	—	—	—	—	—
61	Rieti	2	2	4	—	1	..	1	2	—	—	—	—	—	—	—	—	—	—	—	—	—
62	Roma	32	32	159	8	10	49	10	45	4	3	3	761	648	3	201	3	761	648	43	12	3.129
63	Viterbo	4	4	21	—	—	—	—	—	—	—	—	—	—	—	—	—	—	—	—	—	—
64	Campobasso	2	2	7	—	2	4	2	7	—	—	—	—	—	—	—	—	—	—	—	—	—
65	Chieti	5	5	34	5	2	13	2	12	4	—	—	—	—	—	—	—	—	—	—	—	—
66	L'Aquila	6	6	33	12	2	22	2	23	11	—	—	—	—	—	—	—	—	—	—	—	—
67	Pescara	1	1	7	5	1	12	1	7	5	—	—	—	—	—	—	—	—	—	—	—	—
68	Teramo	3	3	11	2	—	—	—	—	—	—	—	—	—	—	—	—	—	—	—	—	—
69	Avellino	3	3	6	—	2	1	2	2	—	—	—	—	—	—	—	—	—	—	—	—	—
70	Benevento	3	3	2	—	—	—	—	—	—	—	—	—	—	—	—	—	—	—	—	—	—
71	Napoli	32	32	143	20	7	65	7	32	12	2	2	3	—	—	—	—	—	—	—	—	—
72	Salerno	2	2	16	—	1	4	1	6	—	—	—	—	—	—	—	—	—	—	—	—	—
73	Bari	16	16	57	7	1	9	1	5	—	—	—	—	—	—	—	—	—	—	—	—	—
74	Brindisi	2	2	21	2	—	—	—	—	—	—	—	—	—	—	—	—	—	—	—	—	—
75	Foggia	10	10	101	9	1	14	1	15	2	—	—	—	—	—	—	—	—	—	—	—	—
76	Ionio	9	9	41	2	1	3	1	9	2	—	—	—	—	—	—	—	—	—	—	—	—
77	Lecce	6	6	44	7	2	26	2	14	4	—	—	—	—	—	—	—	—	—	—	—	—
78	Matera	2	2	10	—	—	—	—	—	—	—	—	—	—	—	—	—	—	—	—	—	—
79	Potenza	1	1	7	—	—	—	—	—	—	—	—	—	—	—	—	—	—	—	—	—	—
80	Catanzaro	—	—	—	—	—	—	—	—	—	—	—	—	—	—	—	—	—	—	—	—	—
81	Cosenza	2	2	10	—	—	—	—	—	—	—	—	—	—	—	—	—	—	—	—	—	—
82	Reggio di Calabria	—	—	—	—	—	—	—	—	—	—	—	—	—	—	—	—	—	—	—	—	—
83	Agrigento	5	5	26	1	1	3	1	9	1	—	—	—	—	—	—	—	—	—	—	—	—
84	Caltanissetta	8	8	46	5	—	—	—	—	—	—	—	—	—	—	—	—	—	—	—	—	—
85	Catania	6	6	39	3	1	2	1	6	—	—	—	—	—	—	—	—	—	—	—	—	—
86	Enna	1	1	2	—	—	—	—	—	—	—	—	—	—	—	—	—	—	—	—	—	—
87	Messina	—	—	—	—	—	—	—	—	—	—	—	—	—	—	—	—	—	—	—	—	—
88	Palermo	6	6	27	4	2	6	2	13	3	1	1	3	1	—	—	—	—	—	1	—	—
89	Ragusa	1	1	—	—	—	—	—	—	—	—	—	—	—	—	—	—	—	—	—	—	—
90	Siracusa	1	1	3	—	—	—	—	—	—	—	—	—	—	—	—	—	—	—	—	—	—
91	Trapani	4	4	33	5	2	29	2	27	5	—	—	—	—	—	—	—	—	—	—	—	—
92	Cagliari	11	11	63	2	1	..	1	2	—	—	—	—	—	—	—	—	—	—	—	—	—
93	Nuoro	—	—	—	—	—	—	—	—	—	—	—	—	—	—	—	—	—	—	—	—	—
94	Sassari	2	2	11	—	—	—	—	—	—	—	—	—	—	—	—	—	—	—	—	—	—
	REGNO	**962**	**959**	**4.049**	**402**	**273**	**1.551**	**272**	**1.139**	**275**	**28**	**28**	**897**	**751**	**9**	**253**	**9**	**844**	**722**	**49**	**14**	**3.144**

Classe XX. — SERVIZI IGIENICI, SANITARI E AFFINI: 292. - Stabilimenti idropinici e idrotermali — Classe XXI. — SERVIZI DI PULIZIA, DISINFEZIONE E FUNEBRI: 293. - Servizi di pulizia urbana; 293 *bis*. - Raccolta e cernita immondizie

PROVINCE	292. Esercizi con e senza forza motrice – Censiti – N. Esercizi	292. con e senza f. m. – Attivi – N. Esercizi	292. con e senza f. m. – Attivi – Addetti in complesso	292. con e senza f. m. – Attivi – Addetti di cui operai	292. Esercizi con forza motrice – Censiti – N. Esercizi	292. con f. m. – Censiti – Potenza C V	292. con f. m. – Attivi – N. Esercizi	292. con f. m. – Attivi – Addetti in complesso	292. con f. m. – Attivi – Addetti di cui operai	293. Esercizi con e senza forza motrice – Censiti – N. Esercizi	293. con e senza f. m. – Attivi – N. Esercizi	293. con e senza f. m. – Attivi – Addetti in complesso	293. con e senza f. m. – Attivi – Addetti di cui operai	293. Esercizi con forza motrice – Censiti – N. Esercizi	293. con f. m. – Censiti – Potenza C V	293. con f. m. – Attivi – N. Esercizi	293. con f. m. – Attivi – Addetti in complesso	293. con f. m. – Attivi – Addetti di cui operai	293 bis. Esercizi senza forza motrice – Censiti – N. Esercizi	293 bis. senza f. m. – Attivi – N. Esercizi	293 bis. senza f. m. – Attivi – Addetti in complesso	293 bis. senza f. m. – Attivi – Addetti di cui operai	N. d'ordine
	24	25	26	27	28	29	30	31	32	33	34	35	36	37	38	39	40	41	42	43	44	45	46
Alessandria	18	18	145	112	5	57	5	114	93	26	26	364	355	3	49	3	51	49	21	21	27	5	1
Aosta	5	5	52	43	3	18	3	49	41	21	21	62	62	—	—	—	—	—	3	3	6	1	2
Asti	6	6	28	20	1	10	1	19	19	31	31	34	34	—	—	—	—	—	12	12	16	—	3
Cuneo	3	3	47	33	2	5	2	42	29	24	24	94	87	—	—	—	—	—	20	20	24	9	4
Novara	4	4	56	54	3	36	3	55	54	30	30	153	149	4	48	4	64	63	10	10	14	3	5
Torino	1	1	3	2	—	—	—	—	—	72	68	1.141	1.064	2	11	2	14	14	168	167	366	71	6
Vercelli	—	—	—	—	—	—	—	—	—	137	135	147	146	2	25	2	6	6	—	—	—	—	7
Genova	2	2	2	1	1	2	1	1	1	28	28	1.081	1.048	2	640	2	978	949	7	7	13	4	8
Imperia	—	—	—	—	—	—	—	—	—	10	10	197	189	—	—	—	—	—	2	2	3	2	9
La Spezia	—	—	—	—	—	—	—	—	—	6	6	169	168	2	12	2	152	152	2	2	3	2	10
Savona	1	1	3	2	1	1	1	3	2	20	19	265	252	1	15	1	2	1	8	8	10	5	11
Bergamo	12	12	266	244	8	179	8	262	242	171	168	283	270	4	39	4	121	115	24	24	31	—	12
Brescia	4	4	46	39	2	23	2	42	35	125	124	413	394	10	12	10	31	30	26	26	56	22	13
Como	2	2	20	16	2	12	2	20	16	59	59	203	198	5	105	5	127	124	10	10	13	1	14
Cremona	—	—	—	—	—	—	—	—	—	114	114	248	237	13	47	13	120	116	5	5	11	4	15
Mantova	—	—	—	—	—	—	—	—	—	29	29	160	131	9	38	9	100	92	19	19	36	13	16
Milano	1	1	4	—	1	4	1	4	—	138	138	2.077	1.986	11	819	11	1.595	1.542	33	33	54	8	17
Pavia	4	4	63	54	3	59	3	61	54	86	81	251	242	20	100	18	154	148	13	13	20	4	18
Sondrio	6	6	13	11	2	7	2	2	2	37	36	97	96	—	—	—	—	—	1	1	1	—	19
Varese	—	—	—	—	—	—	—	—	—	19	19	211	208	—	—	—	—	—	6	6	15	5	20
Bolzano	15	14	21	11	3	2	3	4	2	11	11	527	523	2	33	2	62	61	2	2	1	1	21
Trento	17	16	82	70	5	32	5	50	42	22	20	142	140	—	—	—	—	—	43	42	23	20	22
Belluno	1	1	7	7	1	2	1	7	7	37	37	115	113	—	—	—	—	—	4	4	11	1	23
Padova	33	33	338	310	6	117	6	204	188	55	55	302	288	10	70	10	204	201	16	16	36	8	24
Rovigo	—	—	—	—	—	—	—	—	—	47	47	160	154	8	15	8	69	67	14	14	37	10	25
Treviso	—	—	—	—	—	—	—	—	—	22	22	90	90	1	15	1	12	12	15	14	13	11	26
Udine	4	4	7	3	—	—	—	—	—	45	45	130	129	2	28	2	54	53	10	10	26	8	27
Venezia	—	—	—	—	—	—	—	—	—	32	32	432	430	1	91	1	320	320	6	6	13	3	28
Verona	1	1	2	—	—	—	—	—	—	92	92	76	74	4	5	4	19	19	6	6	12	5	29
Vicenza	6	6	64	42	2	73	2	56	39	23	23	158	147	2	20	2	47	47	6	6	10	8	30
Carnaro	—	—	—	—	—	—	—	—	—	3	3	102	98	2	12	2	24	22	2	2	2	1	31
Gorizia	—	—	—	—	—	—	—	—	—	9	9	80	78	—	—	—	—	—	2	2	3	1	32
Istria	2	2	5	4	1	10	1	—	—	23	23	117	114	3	9	3	15	15	1	1	1	—	33
Trieste	—	—	—	—	—	—	—	—	—	12	12	433	418	2	26	2	399	387	1	1	1	1	34
Zara	—	—	—	—	—	—	—	—	—	1	1	22	21	—	—	—	—	—	—	—	—	—	35
Bologna	4	4	115	109	4	44	4	115	109	35	35	1.974	1.951	4	17	4	241	239	4	4	11	5	36
Ferrara	—	—	—	—	—	—	—	—	—	20	20	166	158	—	—	—	—	—	6	6	13	1	37
Forlì	8	8	74	59	4	113	4	64	53	43	43	233	232	3	121	3	117	117	2	2	2	—	38
Modena	—	—	—	—	—	—	—	—	—	23	23	227	197	2	135	2	148	130	11	11	20	6	39
Parma	10	10	242	188	7	136	7	215	177	27	27	585	581	2	27	2	102	102	7	7	11	1	40
Piacenza	1	1	1	1	1	1	1	1	1	17	17	66	63	1	57	1	40	40	11	11	15	5	41
Ravenna	4	4	43	36	1	34	1	37	32	19	19	168	158	5	21	5	81	75	2	2	3	1	42
Reggio nell'Emilia	—	—	—	—	—	—	—	—	—	22	22	156	154	2	50	2	64	64	6	6	11	2	43
Apuania	2	2	21	18	1	1	1	18	16	8	8	56	55	1	1	1	—	—	1	1	1	—	44
Arezzo	5	5	34	30	3	9	3	31	30	37	37	176	172	1	1	1	12	11	—	—	—	—	45
Firenze	3	3	2	—	2	10	2	—	—	49	49	972	943	7	114	7	777	760	86	86	179	25	46
Grosseto	7	6	8	2	—	—	—	—	—	13	13	117	110	—	—	—	—	—	2	2	3	—	47
Livorno	2	2	52	52	1	15	1	49	49	15	14	297	294	2	154	2	226	225	6	6	10	4	48
Lucca	1	1	18	15	1	7	1	18	15	11	10	224	212	4	21	4	64	57	1	1	1	1	49
Pisa	9	9	67	46	4	34	4	55	37	31	31	222	212	3	109	3	98	96	8	8	20	11	50
Pistoia	14	14	180	170	11	133	11	159	150	16	16	163	155	2	8	2	71	69	—	—	—	—	51
Siena	19	19	155	133	5	29	5	92	87	32	32	159	154	—	—	—	—	—	5	5	10	5	52
Ancona	2	2	13	10	1	2	1	10	8	38	38	275	260	1	1	1	109	107	7	7	6	3	53
Ascoli Piceno	1	1	21	17	1	2	1	21	17	71	71	234	226	1	4	1	22	22	3	3	6	2	54
Macerata	3	3	28	21	2	4	2	26	21	33	33	124	111	1	2	1	7	5	7	7	13	3	55
Pesaro e Urbino	8	8	10	2	—	—	—	—	—	49	49	154	142	—	—	—	—	—	3	3	6	—	56
Perugia	6	6	50	41	2	11	2	38	35	55	55	260	252	—	—	—	—	—	8	8	8	—	57
Terni	3	3	85	74	3	27	3	85	74	22	22	131	125	—	—	—	—	—	4	4	4	—	58
Frosinone	4	4	107	90	4	40	4	107	90	39	39	172	171	—	—	—	—	—	3	3	6	—	59
Littoria	8	8	14	8	3	16	3	8	4	13	13	140	130	1	82	1	20	19	14	14	50	48	60
Rieti	4	4	11	3	2	2	2	7	3	52	52	122	120	—	—	—	—	—	—	—	—	—	61
Roma	9	9	104	94	6	62	6	91	84	111	111	3.282	3.197	4	189	4	1.856	1.798	24	24	40	11	62
Viterbo	3	3	27	20	1	1	1	5	4	52	52	215	209	—	—	—	—	—	11	11	23	7	63
Campobasso	3	2	5	3	—	—	—	—	—	26	26	144	140	—	—	—	—	—	3	3	5	1	64
Chieti	1	1	1	—	—	—	—	—	—	42	42	187	178	—	—	—	—	—	2	2	3	1	65
L'Aquila	—	—	—	—	—	—	—	—	—	67	67	184	176	—	—	—	—	—	1	1	1	—	66
Pescara	2	2	17	12	—	—	—	—	—	10	10	83	78	1	9	1	55	55	9	9	16	13	67
Teramo	—	—	—	—	—	—	—	—	—	38	38	256	236	1	1	1	2	2	5	5	7	—	68
Avellino	4	4	12	5	—	—	—	—	—	55	55	142	135	—	—	—	—	—	44	44	64	39	69
Benevento	1	1	12	—	1	47	1	12	—	65	65	191	188	—	—	—	—	—	2	2	4	—	70
Napoli	66	65	514	367	43	311	43	411	312	116	115	3.890	3.759	1	102	1	2.590	2 498	6	6	16	5	71
Salerno	9	9	33	20	1	1	1	3	2	87	85	387	368	—	—	—	—	—	4	4	6	—	72
Bari	1	1	1	1	—	—	—	—	—	55	55	1.755	1.714	—	—	—	—	—	7	7	28	12	73
Brindisi	—	—	—	—	—	—	—	—	—	13	13	258	251	—	—	—	—	—	10	10	21	12	74
Foggia	1	1	5	3	1	4	1	5	3	34	34	670	653	—	—	—	—	—	35	35	113	83	75
Ionio	—	—	—	—	—	—	—	—	—	30	28	435	425	1	1	1	220	219	2	2	6	4	76
Lecce	1	1	28	22	1	67	1	28	22	8	8	106	102	—	—	—	—	—	72	72	170	152	77
Matera	—	—	—	—	—	—	—	—	—	9	9	109	103	—	—	—	—	—	8	8	19	10	78
Potenza	6	6	35	19	—	—	—	—	—	44	44	196	185	1	10	1	46	44	3	3	8	5	79
Catanzaro	1	1	5	3	—	—	—	—	—	35	35	242	227	2	4	2	136	128	73	73	117	84	80
Cosenza	3	3	26	20	1	6	1	8	5	97	97	297	292	1	9	1	61	60	8	8	16	8	81
Reggio di Calabria	1	1	3	—	1	5	1	3	—	27	27	403	396	—	—	—	—	—	1	1	2	—	82
Agrigento	4	4	24	19	1	20	1	20	16	34	34	313	299	—	—	—	—	—	1	1	1	—	83
Caltanissetta	—	—	—	—	—	—	—	—	—	15	15	213	202	—	—	—	—	—	6	5	22	16	84
Catania	3	3	17	12	3	21	3	17	12	41	41	695	673	1	2	1	361	361	9	9	37	26	85
Enna	—	—	—	—	—	—	—	—	—	18	18	212	208	—	—	—	—	—	2	2	3	2	86
Messina	4	4	15	10	3	18	3	12	9	19	19	331	310	—	—	—	—	—	4	4	10	5	87
Palermo	3	3	9	8	1	3	1	6	5	28	28	846	798	1	14	1	658	613	8	8	15	7	88
Ragusa	—	—	—	—	—	—	—	—	—	11	11	209	195	—	—	—	—	—	2	2	12	10	89
Siracusa	—	—	—	—	—	—	—	—	—	14	14	314	300	—	—	—	—	—	4	4	13	12	90
Trapani	1	1	2	—	—	—	—	—	—	21	21	285	273	1	4	1	4	3	6	6	8	1	91
Cagliari	2	2	3	—	1	4	1	2	—	12	12	207	201	1	8	1	167	164	6	6	8	3	92
Nuoro	—	—	—	—	—	—	—	—	—	1	1	11	10	—	—	—	—	—	—	—	—	—	93
Sassari	5	5	18	12	2	5	2	6	3	15	15	75	61	1	4	1	1	1	2	2	5	1	94
REGNO	**410**	**405**	**3.541**	**2.854**	**182**	**1.894**	**182**	**2.780**	**2.351**	**3.657**	**3.631**	**35.252**	**34.013**	**185**	**3.566**	**183**	**13.096**	**12 689**	**1.105**	**1.101**	**2.136**	**890**	

Segue : TAV. III

Esercizi, addetti, forza motrice, alla data di censimento

Segue : **Classe XXI. — SERVIZI DI PULIZIA, DISINFEZIONE E FUNEBRI**

N. d'ordine	PROVINCE	**294.** - SERVIZI DI DISINFEZIONE, ECC. — ESERCIZI con e senza FORZA MOTRICE — CENSITI: N. Esercizi	ATTIVI: N. Esercizi	ADDETTI: In complesso	ADDETTI: di cui operai	ESERCIZI con FORZA MOTRICE — CENSITI: N. Esercizi	CENSITI: *Potenza* C V	ATTIVI: N. Esercizi	ADDETTI: In complesso	ADDETTI: di cui operai	**294 *bis*.** - PULIZIA DI LOCALI, MOSTRE, ECC. — ESERCIZI con e senza FORZA MOTRICE — CENSITI: N. Esercizi	ATTIVI: N. Esercizi	ADDETTI: In complesso	ADDETTI: di cui operai	ESERCIZI con FORZA MOTRICE — CENSITI: N. Esercizi	CENSITI: *Potenza* C V	ATTIVI: N. Esercizi	ADDETTI: In complesso	ADDETTI: di cui operai	**295.** - SERVIZI FUNEBRI — ESERCIZI senza FORZA MOTRICE — CENSITI: N. Esercizi	ATTIVI: N. Esercizi	ADDETTI: In complesso	ADDETTI: di cui operai
1	2	3	4	5	6	7	8	9	10	11	12	13	14	15	16	17	18	19	20	21	22	23	24
1	Alessandria	6	6	6	4	1	10	1	1	—	6	6	9	3	—	—	—	—	—	51	51	89	38
2	Aosta	3	3	1	1	—	—	—	—	—	14	14	18	1	—	—	—	—	—	39	38	54	21
3	Asti	—	—	—	—	—	—	—	—	—	—	—	—	—	—	—	—	—	—	46	46	64	33
4	Cuneo	6	6	2	2	—	—	—	—	—	4	4	9	2	1	..	1	3	2	85	85	110	30
5	Novara	3	3	2	2	—	—	—	—	—	8	8	13	3	—	—	—	—	—	26	26	47	24
6	Torino	19	19	127	121	3	8	3	69	69	23	23	38	5	2	2	2	9	4	85	85	217	142
7	Vercelli	137	137	24	16	2	6	2	10	7	6	6	9	2	1	2	1	3	1	195	195	130	90
8	Genova	7	7	78	72	1	14	1	30	29	5	5	11	6	—	—	—	—	—	73	73	141	68
9	Imperia	1	1	1	1	—	—	—	—	—	1	1	3	—	—	—	—	—	—	18	18	46	28
10	La Spezia	2	2	8	7	—	—	—	—	—	4	4	4	—	—	—	—	—	—	5	5	12	8
11	Savona	3	2	4	4	—	—	—	—	—	2	2	1	—	—	—	—	—	—	15	14	19	8
12	Bergamo	212	204	47	44	1	3	1	11	11	9	9	12	—	—	—	—	—	—	234	234	290	225
13	Brescia	5	5	26	23	1	5	1	2	1	10	10	14	4	—	—	—	—	—	192	192	399	269
14	Como	7	7	21	20	—	—	—	—	—	6	6	10	3	1	2	1	1	—	55	55	78	53
15	Cremona	42	42	4	3	—	—	—	—	—	3	3	4	—	—	—	—	—	—	105	105	152	131
16	Mantova	4	4	12	3	—	—	—	—	—	—	—	—	—	—	—	—	—	—	58	58	79	34
17	Milano	33	33	199	184	4	4	4	15	12	80	79	121	22	2	3	2	2	—	151	150	226	101
18	Pavia	3	3	5	5	—	—	—	—	—	6	6	19	11	—	—	—	—	—	142	142	160	117
19	Sondrio	1	1	—	—	—	—	—	—	—	—	—	—	—	—	—	—	—	—	7	7	4	1
20	Varese	2	2	5	—	1	1	1	—	—	4	4	6	1	—	—	—	—	—	29	29	47	16
21	Bolzano	12	12	27	22	—	—	—	—	—	60	60	92	29	—	—	—	—	—	16	16	29	13
22	Trento	8	8	20	14	—	—	—	—	—	70	70	83	9	—	—	—	—	—	47	47	74	24
23	Belluno	3	3	9	9	—	—	—	—	—	2	2	6	3	—	—	—	—	—	73	73	133	126
24	Padova	27	27	84	75	1	1	1	4	2	8	8	10	2	—	—	—	—	—	91	90	147	76
25	Rovigo	2	2	3	3	—	—	—	—	—	—	—	—	—	—	—	—	—	—	69	69	87	53
26	Treviso	5	5	6	6	—	—	—	—	—	3	3	3	1	1	..	1	1	1	71	71	134	92
27	Udine	6	6	12	11	—	—	—	—	—	4	3	6	3	—	—	—	—	—	49	48	106	61
28	Venezia	10	10	25	22	—	—	—	—	—	4	4	10	7	—	—	—	—	—	33	33	74	50
29	Verona	7	7	18	18	—	—	—	—	—	2	2	2	—	1	2	1	1	—	63	63	156	91
30	Vicenza	5	5	14	14	—	—	—	—	—	1	1	—	—	—	—	—	—	—	45	42	64	20
31	Carnaro	3	3	16	14	—	—	—	—	—	7	7	12	2	—	—	—	—	—	3	3	19	15
32	Gorizia	1	1	2	1	—	—	—	—	—	19	18	25	5	—	—	—	—	—	6	6	21	16
33	Istria	5	4	4	2	—	—	—	—	—	16	16	16	—	—	—	—	—	—	14	14	24	6
34	Trieste	11	11	218	213	4	26	4	124	121	12	12	19	5	—	—	—	—	—	16	16	73	58
35	Zara	—	—	—	—	—	—	—	—	—	1	1	3	1	—	—	—	—	—	1	1	2	1
36	Bologna	11	11	53	45	—	—	—	—	—	3	3	3	—	—	—	—	—	—	53	53	96	53
37	Ferrara	4	4	8	5	—	—	—	—	—	4	4	7	3	—	—	—	—	—	41	41	60	25
38	Forlì	10	10	8	7	—	—	—	—	—	—	—	—	—	—	—	—	—	—	61	61	141	107
39	Modena	6	6	9	7	—	—	—	—	—	1	1	1	—	—	—	—	—	—	68	68	149	84
40	Parma	6	6	11	10	—	—	—	—	—	3	3	4	1	—	—	—	—	—	45	45	62	35
41	Piacenza	2	2	2	2	—	—	—	—	—	1	1	1	—	—	—	—	—	—	16	16	25	6
42	Ravenna	8	8	15	14	—	—	—	—	—	—	—	—	—	—	—	—	—	—	37	37	74	35
43	Reggio nell'Emilia	2	2	6	3	—	—	—	—	—	—	—	—	—	—	—	—	—	—	28	28	39	17
44	Apuania	3	3	4	—	—	—	—	—	—	1	1	1	—	—	—	—	—	—	42	42	70	44
45	Arezzo	4	4	5	4	—	—	—	—	—	—	—	—	—	—	—	—	—	—	32	32	42	15
46	Firenze	9	9	81	78	1	8	1	21	19	5	5	9	4	—	—	—	—	—	660	660	855	168
47	Grosseto	3	3	2	2	—	—	—	—	—	1	1	1	—	—	—	—	—	—	28	28	34	13
48	Livorno	3	3	15	15	1	3	1	1	1	1	1	6	4	—	—	—	—	—	37	37	66	33
49	Lucca	5	5	16	14	—	—	—	—	—	—	—	—	—	—	—	—	—	—	81	81	93	22
50	Pisa	9	9	14	7	—	—	—	—	—	1	1	3	—	—	—	—	—	—	110	110	155	76
51	Pistoia	4	4	14	10	1	6	1	3	2	—	—	—	—	—	—	—	—	—	58	58	79	30
52	Siena	10	10	17	12	—	—	—	—	—	—	—	—	—	—	—	—	—	—	228	228	265	60
53	Ancona	7	7	19	10	—	—	—	—	—	1	1	1	—	—	—	—	—	—	75	75	167	104
54	Ascoli Piceno	5	5	4	3	—	—	—	—	—	—	—	—	—	—	—	—	—	—	80	80	141	97
55	Macerata	4	4	7	4	—	—	—	—	—	—	—	—	—	—	—	—	—	—	56	56	111	76
56	Pesaro e Urbino	9	9	6	6	—	—	—	—	—	1	1	1	—	—	—	—	—	—	66	66	166	101
57	Perugia	7	7	6	4	—	—	—	—	—	3	3	3	—	—	—	—	—	—	70	70	213	137
58	Terni	5	5	13	12	—	—	—	—	—	—	—	—	—	—	—	—	—	—	31	31	84	25
59	Frosinone	1	1	3	2	—	—	—	—	—	—	—	—	—	—	—	—	—	—	40	40	58	32
60	Littoria	2	2	10	10	—	—	—	—	—	1	1	1	1	—	—	—	—	—	22	22	47	27
61	Rieti	28	28	19	11	—	—	—	—	—	—	—	—	—	—	—	—	—	—	54	54	98	85
62	Roma	31	31	591	576	2	33	2	16	16	4	4	9	3	1	2	1	3	1	191	191	492	387
63	Viterbo	19	19	3	3	—	—	—	—	—	—	—	—	—	—	—	—	—	—	85	84	94	64
64	Campobasso	1	1	2	1	—	—	—	—	—	—	—	—	—	—	—	—	—	—	20	20	37	24
65	Chieti	1	1	1	1	—	—	—	—	—	1	1	1	—	—	—	—	—	—	26	26	46	26
66	L'Aquila	4	4	4	4	—	—	—	—	—	—	—	—	—	—	—	—	—	—	99	99	163	141
67	Pescara	2	2	1	1	—	—	—	—	—	1	1	3	3	—	—	—	—	—	13	13	22	14
68	Teramo	1	1	1	—	—	—	—	—	—	1	1	1	—	—	—	—	—	—	66	66	128	104
69	Avellino	1	1	2	1	—	—	—	—	—	2	2	2	—	—	—	—	—	—	128	128	243	90
70	Benevento	1	1	1	1	—	—	—	—	—	—	—	—	—	—	—	—	—	—	49	49	81	27
71	Napoli	17	17	101	91	1	15	1	30	27	1	1	1	—	—	—	—	—	—	350	350	863	473
72	Salerno	68	68	89	77	—	—	—	—	—	2	2	3	1	—	—	—	—	—	181	181	460	290
73	Bari	3	3	25	23	—	—	—	—	—	3	3	3	2	—	—	—	—	—	78	78	153	76
74	Brindisi	1	1	2	—	—	—	—	—	—	7	7	6	6	—	—	—	—	—	29	29	66	41
75	Foggia	4	4	8	5	—	—	—	—	—	5	5	9	5	—	—	—	—	—	68	68	117	88
76	Ionio	4	4	18	16	—	—	—	—	—	—	—	—	—	—	—	—	—	—	20	20	31	9
77	Lecce	1	1	7	7	—	—	—	—	—	2	2	1	—	—	—	—	—	—	50	50	85	44
78	Matera	1	1	—	—	—	—	—	—	—	—	—	—	—	—	—	—	—	—	13	13	25	13
79	Potenza	—	—	—	—	—	—	—	—	—	—	—	—	—	—	—	—	—	—	19	19	29	12
80	Catanzaro	—	—	—	—	—	—	—	—	—	1	1	1	1	—	—	—	—	—	65	65	79	44
81	Cosenza	2	2	13	7	—	—	—	—	—	—	—	—	—	—	—	—	—	—	42	42	76	36
82	Reggio di Calabria	2	2	9	9	—	—	—	—	—	—	—	—	—	—	—	—	—	—	46	46	102	51
83	Agrigento	1	1	2	1	—	—	—	—	—	—	—	—	—	—	—	—	—	—	25	25	50	32
84	Caltanissetta	2	2	2	1	—	—	—	—	—	—	—	—	—	—	—	—	—	—	16	16	35	22
85	Catania	2	2	5	3	—	—	—	—	—	—	—	—	—	—	—	—	—	—	52	52	120	79
86	Enna	—	—	—	—	—	—	—	—	—	—	—	—	—	—	—	—	—	—	12	12	27	20
87	Messina	1	1	11	11	—	—	—	—	—	—	—	—	—	—	—	—	—	—	23	23	68	44
88	Palermo	4	4	51	34	1	12	1	29	15	—	—	—	—	—	—	—	—	—	45	45	125	89
89	Ragusa	—	—	—	—	—	—	—	—	—	—	—	—	—	—	—	—	—	—	10	10	28	24
90	Siracusa	2	2	5	5	—	—	—	—	—	—	—	—	—	—	—	—	—	—	16	16	43	25
91	Trapani	7	6	6	3	—	—	—	—	—	—	—	—	—	—	—	—	—	—	19	19	48	36
92	Cagliari	109	109	46	36	—	—	—	—	—	—	—	—	—	—	—	—	—	—	137	137	249	133
93	Nuoro	—	—	—	—	—	—	—	—	—	—	—	—	—	—	—	—	—	—	—	—	—	—
94	Sassari	2	2	2	2	—	—	—	—	—	—	—	—	—	—	—	—	—	—	4	4	5	3
	REGNO	**1.062**	**1.051**	**2.405**	**2.152**	**26**	**155**	**26**	**366**	**332**	**457**	**454**	**670**	**164**	**10**	**13**	**10**	**23**	**9**	**6.324**	**6.315**	**11.087**	**6.207**

APPENDICI

APPENDICE I

STATISTICA DELLE MACCHINE GENERATRICI DI ENERGIA E CALCOLO DELLA POTENZA UTILIZZABILE (1)

(Relazione del Direttore Generale dell'Istituto Centrale di Statistica Dr. A. MOLINARI)

§ 1. - Premessa e richiamo di nozioni elementari. — La statistica delle « forze motrici », o, più propriamente, delle macchine generatrici di energia e la determinazione della « potenza » installata o utilizzabile (di uno stabilimento, di un ramo d'industria, di una regione, dell'intero Stato) costituisce forse uno dei capitoli più trascurati della nostra statistica industriale. Eppure da quando il « motore » ha rivoluzionato l'industria e i trasporti (2) entrando persino nelle aziende domestiche, la statistica in questione avrebbe dovuto trovarvi un posto d'onore, come lo ebbe prima e intorno al 1900 (3).

Sebbene alcuni aspetti fondamentali della questione siano stati in altri Paesi studiati e sviscerati da tempo (4), debbono essere chiariti ancora diversi punti oscuri e colmate evidenti lacune. In realtà si è constatata e si constata tuttora la mancanza di idee chiare, frequenti confusioni e, talvolta, anche errori in pubblicazioni ufficiali. Talune delle stesse conclusioni fondamentali approvate ultimamente in materia dall' Istituto Internazionale di Statistica sono incomplete od inesatte (cfr. paragr. 19).

L'argomento che ci preme di trattare riguarda il calcolo di quella che si può chiamare « potenza utilizzabile » in uno stabilimento (industriale o non) e quindi anche in rami di attività (economica o non), nelle province o regioni e nell'intero Stato. Tale argomento costituisce di solito l'epilogo della statistica delle cosidette « forze motrici » vecchia ormai di più di un secolo (5). È quindi necessario ricordare brevemente l'oggetto e lo scopo di questa.

* * *

Prima ancora si ritiene però opportuno richiamare alcune *nozioni elementari* secondo l'idea che se ne è formata chi non è tecnico (6), per non lasciar nel-

---

(1) Per le questioni più strettamente tecniche mi sono stati larghi di informazioni : il Dott. Ing. LIBERO MOLINARI ; il Dott. Ing. CARLO ZAMMATTIO ; il Prof. Ing. LUIGI GHERADELLI del Servizio Idrografico del Ministero dei Lavori Pubblici ; l'Ing. PIETRO SILVA dell'UNFIEL. Per quanto riguarda le notizie raccolte in merito alle targhe applicate ai motori, cfr. § 3, nota (2), pag. 9*.

(2) Cfr. nota (1) a pag. 3* e nota (3) a pag. 7*.

(3) Cfr. nota (5).

(4) Cfr. in particolare : INSTITUT INTERNATIONAL DE STATISTIQUE, Bulletin, Tome IX, Session de la Haye, 1911, 1ère Livraison, LUCIEN MARCH, *La statistique internationale des forces motrices*, pag. 374, La Haye ; Tome XXVII, session de Mexico, 1933, 2e Livraison pag. 517, La Haye, 1934. Comunication de MICHEL HUBER, *La Statistique internationale des forces motrices*, pag. 100 ; Tome XXIX, session de Athènes, 1936 1e Livraison, rapport de M. HUBER, *La Statistique internationale des forces motrices*, pag. 212, Athènes, 1938, e 3e Livraison (discussione del rapporto Huber con contributo di LEPRINCE-RINGUET e di RIEMER) pag. 212, La Haye, 1937.

La questione è spesso trattata nelle *relazioni sui censimenti industriali* dei vari Stati e in particolare della *Germania, Svizzera, Regno Unito, Stati Uniti, Norvegia, Svezia*, che forniscono, nel corso del tempo anche elementi interessanti per l'evoluzione dei concetti e criteri di calcolo parallelamente al rapido diffondersi e del progredire della motorizzazione e del trasporto a distanza dell'energia.

(5) La Francia pubblicò la prima statistica annuale delle forze motrici a vapore nel 1839.

In Italia le prime notizie statistiche pubblicate sulle caldaie a vapore risalgono al 1878 (v. ELLENA, *Notizie statistiche su alcune industrie italiane*, Roma, Tipografia Eredi Botta, 1878). Successivamente furono raccolte notizie più particolareggiate sulle caldaie a vapore e sulle forze motrici dalla Direzione Generale della Statistica e pubblicate dal 1885 al 1900 nelle monografie di statistica industriale delle varie province e compartimenti. Nel 1890 fu pubblicata una statistica generale delle caldaie a vapore (MINISTERO AGRICOLTURA, *Statistica delle caldaie a vapore esistenti nel Regno*, Roma, 1890, Tipografia Eredi Botta) sulla base di notizie raccolte a partire dal 1883. (La legislazione relativa allo esercizio delle caldaie a vapore entrò in vigore il 15 maggio 1890). Una statistica sommaria allegata ad un disegno di legge sulla sorveglianza delle caldaie e dei recipienti di vapore, fu pubblicata al 1894. Una statistica completa delle forze motrici fu pubblicata nel 1900. (Cfr. MINISTERO d'AGRICOLTURA, INDUSTRIA E COMMERCIO, *Statistica delle forze motrici impiegate nell'agricoltura e nell'industria del Regno al 1° gennaio* 1899, Tipografia Nazionale G. Bertero).

Le statistiche delle forze motrici più complete sono generalmente ricavate dai censimenti industriali ed economici – che quasi mai (eccezion fatta per la Germania, dove i censimenti sono totalitari) abbracciano tutti gli esercizi industriali e artigiani e raramente tutte le branche o categorie di attività economiche – o dalle statistiche della produzione. Altre si ricavano da statistiche amministrative di uffici od enti (per il controllo delle caldaie a vapore, per la tassazione o immatricolazione degli autoveicoli, ecc.).

(6) Per chiarire la questione si semplificano concetti e questioni usando termini ed espressioni forse tecnicamente imprecise pei quali chiediamo venia ai tecnici. L'importante è di evitare, da parte di statistici non versati in materia, errori gravi nel preparare o usare statistiche d'importanza fondamentale per lo Stato. La semplificazione dei concetti e delle espressioni mirano a spiegare, da una parte, la portata dei quesiti posti nei questionari statistici (quasi sempre con il concorso di tecnici) e, dall'altra, il procedi-

l'ombra concetti basilari che, erroneamente interpretati, potrebbero inficiare le conclusioni alle quali si è giunti.

Nel richiamare i concetti suddetti riteniamo opportuno cominciare a riferirci al caso più importante, presente alla mente di tutti, di uno stabilimento industriale propriamente detto che per esercitare la propria attività si avvalga del «lavoro» eseguito dal macchinario (non mosso a mano o con forza animale) installato nello stabilimento stesso.

Perchè il macchinario possa funzionare, produrre cioè il desiderato effetto industriale, deve essere messo e mantenuto in movimento. Ciò si ottiene fornendogli energia meccanica o motrice. Il lavoro prodotto dalle macchine corrisponde all'energia consumata, l'uno e l'altra misurati in chilogrammetri (kgm). Un chilogrammetro è il lavoro necessario per sollevare, verticalmente, un kg ad un metro di altezza.

La capacità di produrre una maggiore o minore quantità di lavoro nell'unità di tempo si chiama *potenza* e si esprime in cavalli vapore (CV) (1) o in chilowatt (kW). Un cavallo vapore corrisponde ad un lavoro di 75 kgm al secondo.

Un motore di un CV produrrà quindi 75 kgm di energia al secondo, che viene trasmessa e consumata dal macchinario per eseguire l'identico lavoro di 75 kgm/sec (2). Questa identità è soltanto teorica; perchè vi sono in realtà *perdite* dovute alle resistenze passive (attrito, resistenza del mezzo, ecc.), che, ai fini statistici del calcolo in questione, supponiamo non esistano, così come, in generale, si fa astrazione dalle perdite dovute alle trasformazioni della energia nelle sue varie forme (meccanica, elettrica, ecc.) e al loro trasporto (cfr. paragr. 20).

La potenza complessiva che occorre fornire al macchinario installato nello stabilimento per farlo funzionare è tratta da energie naturali — potenziali o vive — dell'acqua, del vento dei combustibili o dei carburanti, solidi, liquidi o gassosi, ecc. Gli organi o macchine incaricati di trasformare le energie naturali in energia di movimento o meccanica si chiamano motori *primari*. La trasformazione può avvenire direttamente (e l'energia può venire trasmessa alle macchine) o anche attraverso varie preliminari trasformazioni (passando, p. es. dall' energia termica attraverso l'energia potenziale elastica del vapore). L'energia meccanica prodotta dai motori primari viene trasmessa in vari modi alle macchine che l'assorbono, la consumano. La trasmissione dell'energia meccanica, prodotta dai motori primari, al macchinario può, in tutto o in parte, avvenire in modo *diretto* e meccanico mediante puleggie applicate all'albero del motore, con funi e cinghie di trasmissione, alberi di trasmissione, accoppiamento d'assi, giunti, snodi, ingranaggi, ecc.

Ma la trasmissione dell'energia meccanica dal motore primario al macchinario può compiersi, anzichè in modo diretto (con mezzi puramente meccanici), in modo *indiretto*, pel *tramite* di un *motore secondario*, che è il *motore elettrico* per la quasi totalità dei casi. Usando questo sistema, l'energia meccanica sviluppata dal motore primario viene prima trasformata mediante una macchina elettrica (*generatore elettrico* o generatore di corrente) in energia elettrica, la quale viene trasmessa al motore elettrico che la ritrasforma in energia meccanica da trasmettere al macchinario (macchine, apparecchi, attrezzi o utensili meccanici ai quali è accoppiato) per metterlo e mantenerlo in azione. Il motore elettrico (e generatore) potrebbe paragonarsi alla cinghia di trasmissione che collega l'albero del motore primario a quello della macchina.

Questa apparente complicazione non è in definitiva che un sistema di trasporto di energia, ed ha il vantaggio enorme di poter trasmettere l'*energia a distanza* e di suddividerla in molteplici parti. Il macchinario, che un tempo doveva essere collocato nelle immediate vicinanze del motore primario — al quale veniva accoppiato meccanicamente — può, invece, con questo sistema, essere installato anche a grande distanza. In tal modo, altresì, gli stabilimenti possono anche rinunciare a installare nel proprio seno motori primari. Questi vengono installati nel luogo più favorevole per lo sfruttamento dell'energia naturale, cioè per la trasformazione sul

---

segue nota 6

mento per giungere a valutazioni, sia pure largamente approssimative, dei risultati e a interpretare questi correttamente. Va subito avvertito che non è possibile pervenire a risultati precisi, non perchè ciò non sia teoricamente possibile, ma perchè in occasione di censimenti o statistiche estese a masse di esercizi occorre limitarsi a pochi quesiti fondamentali che, oltre a riuscire facilmente comprensibili anche ai più modesti artigiani o ai compilatori dei questionari (che sono più spesso dei contabili o degli impiegati digiuni di cognizioni tecnico-statistiche), si limitano a richiedere dati e notizie a portata di mano senza costringere a ricerche, a calcoli o lavori particolari. L'esperienza dimostra come (a prescindere dalla maggiore onerosità degli spogli) richiedendo notizie più particolareggiate e di difficile approntamento non si raggiunga lo scopo.

(1) Nel corso del presente lavoro abbiamo sempre usato il simbolo CV (cfr. *Manuale dell'Ingegnere* di G. Colombo, 70ª edizione Milano 1939, Hoepli) ma recentemente la Commissione Tecnica di Unificazione dell'Automobile, che ha elaborato un progetto di simboli delle unità di misura, ha raccomandato, in linea generale (previo accordo di massima con gli interessati) l'uso del simbolo Cv (cfr. Anfia, *Progetti e tabelle di unificazione*, Supplemento 1942 Anno XX. Torino, 1942, pag. 173), anche per evitare l'uso di «V» abbreviazione di «Volt» ad es.; nelle unità di misura kV, chilovolt, e kVA, chilovoltampère. La raccomandazione è stata inoltrata all'apposita Commissione dell'UNI che sta esaminando la proposta.

(2) La «potenza» di un uomo è in media di 1/10 CV, quella di un cavallo varia da 0,5 a 1 CV.

posto in energia meccanica che i generatori elettrici trasformeranno (sempre sul posto, nelle cosidette « centrali elettriche ») in energia elettrica. Questa viene poi trasmessa a distanza agli stabilimenti (nella quantità a ciascuno di essi occorrente) dove i motori elettrici in essi installati la ritrasformeranno in energia meccanica per azionare il macchinario (1).

La potenza complessiva dello stabilimento (cfr. paragr. 4) costituisce (nelle aziende che usano esclusivamente o in abbondanza forza motrice) un indice della *capacità di produzione*. Così come è un indice di *capacità* produttiva il numero degli operai industriali disponibili in uno Stato o occupati nelle aziende che si avvalgono in modo esclusivo o prevalente di lavoro manuale. Il dato in parola non costituisce pertanto un indice della *produzione effettiva*. Questa può invece essere messa in relazione con l'*energia consumata*, espressa in cavalli-vapore-*ora* (CVh) o in chilowatt*ora* (kWh), così come si metterebbe in relazione detta produzione effettiva con le *ore di lavoro* prestate dagli operai. « Potenza » e mano d'opera destinate ad azionare il macchinario industriale, sono due elementi indispensabili delle statistiche tratte dai censimenti industriali, così come i kWh consumati e le ore di lavoro eseguite sono indispensabili per le statistiche della produzione. La potenza, in altre parole, indica la *possibilità*, di produrre energia, cioè di compiere un lavoro. Possibilità potenziale, o capacità, che esiste tanto per il motore in azione per 24 ore al giorno e 365 giorni all'anno quanto per il motore in riserva o inattivo.

Un motore primario e rispettivo generatore accoppiato (gruppo) di 100 kW che « lavorino » per 10 ore si può supporre, teoricamente, abbiano prodotto 1.000 kWh (100 × 10) di energia elettrica. Questa

---

(1) Vale la pena di riportare quanto con estrema chiarezza scrive GIUSEPPE REVESSI (*Enciclopedia italiana*, alla voce « Elettrica, energia », vol. XIII, pag. 636, Roma, 1932) al riguardo: « Nel caso, poi, dell'energia idraulica, che l'uomo utilizzava da secoli, sebbene in scala ridotta, la necessità di rimanere attaccati con la macchina operatrice all'impianto motore confinava i molini, le segherie, le cartiere nell'ombra e nell'umidità delle gole più anguste, e costringeva a lasciare inutilizzate le disponibilità di maggiore importanza.

Tutto ciò perchè, se era risolto nelle linee fondamentali il problema della produzione di energia sia con macchine termiche sia con macchine idrauliche, il problema complementare della trasmissione e della distribuzione dell'energia prodotta era ancora lungi dall'essere risolto. Esso non poteva essere allora affrontato che meccanicamente e, pure nell'ambito di un singolo stabilimento, con enorme sperpero di energia e con un ingombro ancora maggiore. Chi voleva portare la macchina operatrice a qualche centinaio di metri dalla motrice doveva ricorrere a complicate trasmissioni a fune metallica e a costosissime trasmissioni idrodinamiche per raggiungere l'eccezionale limite di qualche chilometro.

Con lo sviluppo crescente delle industrie si incominciarono a utilizzare le reti di tubazione del gas illuminante per alimentare motori a scoppio, di esercizio costoso e incomodo.

L'elettricità, a partire dagli ultimi decenni del secolo scorso, ha risolto definitivamente e completamente il problema di fornire l'energia a domicilio dell'utente e ha dato inoltre nuovo e più vigoroso impulso *al passaggio dalla civiltà a base manuale all'attività a base meccanica dei nostri giorni*.

Prima dell'avvento industriale dell'elettricità, per muovere un argano con la motrice posta a una certa distanza, sarebbe occorso munire motrice e argano d'una puleggia e riunire le due puleggie con una cinghia. Oggi, invece, si monterebbe sull'asse della motrice, una dinamo, si accoppierebbe all'argano, preferibilmente attraverso un riduttore di velocità, un motore elettrico e si completerebbe il circuito fra generatore e motore con un conveniente numero di conduttori. Messo in funzione il gruppo generatore e avviato il motore tutto avverrebbe come quando motrice e argano erano accoppiati per cinghia: come allora, a seconda del carico da sollevare, la motrice tenderebbe ad essere più o meno frenata e, supposta costante la velocità per l'azione di un adatto regolatore, svilupperebbe una potenza più o meno grande, ma automaticamente corrispondente a quella richiesta dall'argano.

In tal modo — sebbene con maggior complicazione di organi, maggiore spesa d'impianto, maggior onere di sorveglianza e di manutenzione — la distanza interposta può essere senza confronto maggiore e il cammino da compiere comunque accidentato; sopratutto il medesimo gruppo generatore può servire contemporaneamente a migliaia di lampade e di macchine diverse e, finalmente, ciascuna di queste macchine e di queste lampade può essere messa in funzione o fermata o spenta con la manovra più semplice e senza interferire praticamente col funzionamento delle altre. E se poi il gruppo finisce per diventare insufficiente, è possibile affiancargliene un secondo, anche distante centinaia di chilometri, senza affatto variare le condizioni di utilizzazione delle macchine e delle lampade. Inoltre, l'indipendenza di funzionamento accennata permette di distinguere il consumatore dal produttore e dal distributore, tutto riducendosi, nel caso più comune, al pagamento da parte dell'utente dell'energia consumata.

Si è fatto incidentalmente parola di lampade, e difatti

segue nota 1

gli impianti elettrici, come al loro tempo le distribuzioni di gas, hanno iniziato la loro esistenza col servizio dell'illuminazione che al principio era considerata un lusso, ma poi è diventata un'esigenza comune contribuendo potentemente allo sviluppo degli impianti elettrici anche in quelle zone dove difficilmente avrebbero potuto sorgere per mancanza di un'adeguata richiesta di energia elettrica per forza motrice.

Questa attitudine dell'elettricità a trasmettere e a distribuire l'energia e a trasformarsi in seguito agevolmente in energia meccanica, in luce o in calore permettendo la *concentrazione* della produzione dell'energia in centrali termoelettriche sempre più grandiose e l'utilizzazione di forze idrauliche altrimenti trascurate perchè o troppo ingenti o troppo remote, ha messo a disposizione del mondo civile quantitativi mai visti d'energia, non più soltanto a beneficio della grande industria, ma anche del più modesto artigianato e della generalità della popolazione.

Si pensi che, tenendo conto della sola energia prodotta negli impianti elettrici — astraendo quindi da quella individualmente messa in gioco con macchine termiche nella trazione a vapore, nella navigazione, nell'automobilismo, nella aviazione — l'energia per abitante e per anno si avvicina in Italia a 300 kWh. Supera cioè quella che può sviluppare un uomo robusto, che ogni giorno faccia un arrampicata di 4.000 m. ed è certamente almeno decupla di quella sviluppata dal complesso della popolazione. Si pensi che il consumo medio annuo per abitante supera in alcuni Paesi (sopratutto in conseguenza dell'esercizio di grandi industrie elettrotermiche) per es. in Svizzera, in 1.000 kWh per abitante. Anche esteso il computo alla popolazione mondiale non si va lontano dai 100 kWh. Ciò spiega la *profonda trasformazione che il mondo ha subìto ad opera degli impianti elettrici negli ultimi 50 anni* ».

stessa quantità di chilowattore può essere prodotta da un « gruppo » di 10 kW che abbia « lavorato » per 100 ore. Questa osservazione mostra, incidentalmente, come il passaggio dal dato, supposto noto, di kWh (produzione effettiva) al dato supposto ignoto dei kW (potenza) non sia possibile se non si conoscono almeno le ore di erogazione o di « lavoro » del gruppo. Ma in pratica il passaggio da kWh a kW urta contro difficoltà spesso insormontabili (cfr. paragr. 9, pag. 30*).

Da quanto si è detto risulta che i « motori » (primari e secondari) non sono che delle « macchine » speciali cui viene applicata una qualsiasi energia inorganica che esse trasformano in *movimento* o *moto*.

Il motore primario è l'unico *produttore* originario di energia meccanica (a spese delle energie naturali), il generatore è un *trasformatore* di detta energia meccanica in elettrica (consuma energia meccanica e sviluppa energia elettrica), il motore elettrico è un *successivo trasformatore* di energia elettrica in energia meccanica (consuma energia elettrica e sviluppa energia meccanica). Generatori e motori elettrici sono entrambi dei « produttori » *secondari* o *derivati*, cioè dei semplici elaboratori dell'energia meccanica primaria. La loro possibilità di sviluppare energia, rispettivamente elettrica o meccanica, è condizionata alla produzione di energia meccanica primaria. Essi presuppongono cioè l'esistenza all'*origine* di motori primari (di potenza pressocchè uguale) che li alimentino *direttamente* (generatori) o *indirettamente* pel tramite dei generatori (motori elettrici). L'energia è esterna al motore o al generatore - cioè non si crea in essi - i quali non fanno che trasformarla.

I « motori » primari e secondari sono dotati di una *potenza « motrice » o meccanica* cioè di una capacità di sviluppare energia meccanica. I generatori sono dotati di una *potenza elettrica*, cioè di una capacità di sviluppare energia elettrica.

La potenza, sia meccanica che elettrica, si può esprimere indifferentemente in CV e kW, cioè in unità di misura meccanica o elettromagnetica, poichè dette unità stanno fra di loro in un rapporto fisso. I motori *primari* non comprendono soltanto i motori « installati » o « fissi », fissati cioè più o meno saldamente al suolo in un'azienda (industriale o non), ma anche i motori « mobili » dei mezzi di trasporto non elettrici (locomotive a vapore, automobili, natanti, aeroplani).

Anche i motori *elettrici* possono essere « fissi » e « mobili » (dei mezzi di trasporto : motrici di tramvie e ferrovie elettriche ecc.).

I motori elettrici possono essere azionati tanto *sul posto* con energia elettrica prodotta nello stesso stabilimento (nel quale siano installati anche il motore primario e relativo generatore) quanto *a distanza* (con energia elettrica prodotta fuori dello stabilimento). Essi sono destinati ad azionare soltanto il macchinario (1) sul posto (o muovendosi con questo, nel caso di trazione elettrica).

L'energia prodotta dai motori primari ha invece due destinazioni : o azionare direttamente il macchinario *sul posto* (o muovendosi con questo, nel caso di autovetture) o ad azionare sempre *sul posto*, i generatori elettrici.

L'energia elettrica prodotta dai generatori elettrici ha due destinazioni in quanto serve ad alimentare *sul posto o a distanza* : *a*) dei motori elettrici ; *b*) delle installazioni elettriche : impianti luce, forni elettrici, batterie di elettrolisi ecc.).

* * *

La potenza meccanica del motore primario può essere *utilizzabile* nello *stabilimento* stesso presso cui è installato, cioè *sul posto* :

a) *integralmente*, come potenza meccanica : quando aziona direttamente il macchinario oppure quando destina *tutta* l'energia elettrica del generatore cui è accoppiato ad alimentare motori elettrici installati nello stabilimento. (Naturalmente, in questo caso, la potenza utilizzabile dallo stabilimento può essere conteggiata considerando o soltanto la potenza del motore primario oppure soltanto quella del generatore o soltanto quella dei motori elettrici, ma non l'una e l'altra) ;

b) *integralmente*, come potenza elettrica : quando impiega l'energia elettrica prodotta dal generatore, cui è accoppiato, per usi diretti dello stabilimento stesso (illuminazione, usi termici, usi chimici) ;

c) *integralmente*, ma come impiego misto di potenza meccanica e di potenza elettrica, quando il motore primario aziona, alternativamente o contemporaneamente, il macchinario — direttamente — e il generatore elettrico (la cui energia elettrica sviluppata viene destinata ad alimentare installazioni elettriche interne).

d) *parzialmente* e solo come potenza meccanica quando una parte della potenza del motore primario viene destinata ad alimentare generatori elettrici la cui energia prodotta viene tutta trasportata a distanza (vendita di energia) e l'altra parte viene destinata ad azionare direttamente il macchinario ;

(1) Qui si considera che i mezzi di trasporto siano compresi fra il « macchinario », ma successivamente nel testo saranno esclusi.

e) *parzialmente* e solo come potenza elettrica, quando il motore primario è accoppiato ad un generatore elettrico la cui energia elettrica prodotta viene in parte impiegata per usi *diretti* interni e l'altra parte viene venduta;

f) *parzialmente*, come impiego misto di energia meccanica e di energia elettrica, quando si verificano insieme e parzialmente le circostanze indicate ai due punti *d*) ed *e*);

g) *nemmeno in parte* quando il motore primario è destinato soltanto ad azionare generatori elettrici la cui energia elettrica viene *tutta* venduta.

Se si vuol considerare la forma *finale* di utilizzazione della energia meccanica prodotta originariamente dal *motore primario*, a seconda del luogo nel quale avviene l'utilizzazione stessa e la natura della potenza assorbita, avremo le seguenti cinque possibilità:

A) Utilizzazione finale *sul posto*
1) azionamento diretto del macchinario (potenza meccanica);
2) azionamento del macchinario a mezzo del motore elettrico, tramite il generatore (potenza meccanica);
3) alimentazione diretta delle installazioni elettriche interne, tramite il generatore (potenza elettrica);

B) Utilizzazione finale *a distanza*
4) azionamento del macchinario a mezzo del motore elettrico, (potenza meccanica);
5) alimentazione diretta delle installazioni elettriche (potenza elettrica).

L'energia meccanica originaria può quindi essere ritrovata, alla fine, sul posto o a distanza, come energia meccanica o come energia elettrica.

Il *generatore elettrico* può: *a*) azionare motori elettrici installati sul *posto o a distanza*: l'energia elettrica prodotta dal generatore si ritrova *alla fine* come energia meccanica; *b*) alimentare direttamente installazioni elettriche *sul posto e a distanza*.

Per i *motori elettrici*, invece, l'energia meccanica da essi sviluppata è sempre e tutta utilizzabile soltanto *sul posto* ed esclusivamente per azionare il macchinario.

* * *

Passando dai motori o generatori, considerati quali singole unità statistiche separate, all'unità statistica «stabilimento» (o «esercizio», industriale o non), troviamo che questo può utilizzare:

a) *energia meccanica* per azionare le *installazioni meccaniche*: macchinari in senso lato (macchine operatrici, utensili; attrezzi; ed anche *mezzi di trasporto* azionati da motori non elettrici). Detta energia meccanica assorbita dallo stabilimento può essere:

- primaria, quando è prodotta *sul posto* da un motore primario «fisso» (o «mobile») accoppiato direttamente al macchinario (o al mezzo di trasporto);
- secondaria, quando è fornita da un motore elettrico «fisso» (installato nello stabilimento) o «mobile» (per trazione elettrica) che riceve energia elettrica, prodotta *sul posto* o *a distanza* (acquistata). Fra il motore primario (installato nello stabilimento o, a distanza, in altro stabilimento) e l'installazione meccanica o macchinario vi sono sempre in questo caso *due mezzi intermediari*: il generatore (sul *posto o a distanza*) ed il motore elettrico (sul posto).

b) *energia elettrica* per alimentare le *installazioni elettriche* (impianti di illuminazione, forni elettrici, batterie elettrolitiche, ecc.). L'energia elettrica può essere prodotta *sul posto*, nello stesso stabilimento o *a distanza* (acquistata). Fra il motore primario (installato sul posto o, a distanza, in altro stabilimento) e l'installazione elettrica vi è *un solo mezzo intermediario* (1): il generatore (installato sul posto o a distanza).

Avuto riguardo allo stabilimento (o esercizio) e alle *installazioni ultime consumatrici* di energia (meccanica — primaria o secondaria — od elettrica) vi è quindi una differenza fra il «macchinario» e le altre «installazioni consumatrici» in quanto:

a) al *macchinario* fa *sempre* riscontro sul *posto* il produttore dell'energia meccanica (primaria o secondaria) che lo aziona e la cui capacità produttrice o potenza, facilmente rilevabile sul posto stesso, si può, per comodità, supporre equivalente alla «capacità consumatrice» del macchinario stesso;

b) alle *altre installazioni consumatrici* (di energia elettrica) non sempre fa riscontro *sul posto* il produttore (generatore) dell'energia elettrica che lo alimenta. Più spesso, anzi, il produttore ultimo dell'energia elettrica consumabile è posto *fuori* dello stabilimento. Date le caratteristiche dell'estrema suddivisibilità dell'energia elettrica non è dato in questo caso di conoscere per lo stabilimento, e rilevare quindi direttamente, la potenza da attribuire al presumibile generatore di energia elettrica corrispondente alla capacità consumatrice delle installazioni stesse.

In altre parole, mentre per il macchinario, la po-

(1) Si prescinde, qui, dai trasformatori statici e dai gruppi di conversione, intercalati fra generatore e installazione elettrica.

tenza consumatrice o capacità di consumo è deducibile da quella del motore primario che l'aziona direttamente o da quella dei motori elettrici (potenza rilevabile sul posto dalla targa dei motori o altrimenti), per le altre installazioni consumatrici la capacità di consumo deve essere determinata: *a)* per *via diretta*, basandosi sulla potenza che o figura direttamente inscritta sull'installazione stessa (per es. sui forni elettrici, sulle lampadine elettriche, ecc.) o che è altrimenti nota al consumatore; *b)* o per *via indiretta*: 1) passando, mediante calcolo, dai kWh consumati (o *consumabili*) — oppure, nel caso di elettrolisi, dal prodotto ottenuto: mc di idrogeno, kg di soda, ecc. — alla potenza in kW teoricamente corrispondente; 2) ricavandola in altro modo indiretto o congetturale.

* * *

Idealmente si può supporre che la potenza dei motori primari sia uguale a quella dei generatori elettrici (1) da essi alimentati e questa sia a sua volta eguale a quella dei motori elettrici azionati e alla potenza o capacità consumatrice del macchinario o delle altre installazioni consumatrici.

Questa identità teorica o ideale viene assunta anche come identità pratica ai fini statistici del presente studio e su di essa si tornerà (cfr. paragrafo 20).

§ 2. - Dalla statistica delle « forze motrici » alla statistica delle « macchine produttrici di energia » (meccanica ed elettrica). — Fino a quando il motore elettrico non venne esteso su larga scala agli stabilimenti industriali la « statistica delle forze motrici » era limitata ai motori *primari* (forze *motrici* a vapore, idrauliche, a gas povero, ecc.) che azionavano direttamente il macchinario.

Quando si trovò modo di trasformare — a mezzo del generatore — l'energia meccanica prodotta dal motore primario in energia elettrica e questa potè anche essere trasportata a distanza la statistica delle forze « motrici » si estese anche al *motore elettrico*.

(1) La potenza dei generatori è espressa o in kW (per le dinamo o generatori a corrente continua (o a corrente alternata sincroni) o in kVA (chilovoltampère) per i generatori a corrente alternata. In media: 1 kVA = 0,8 kW (dato medio approssimativo). L'Istituto Internazionale di Statistica nella sua riunione di Atene del 1936 (cit.) nelle raccomandazioni votate così si esprime « 5° pour les besoins de la statistique, on réduira conventionnellement la puissance en kilowatt sur la base de 1 kilovoltampère = 0,8 kilowatt » (pag. 104).

Detta statistica — che aveva legato il suo nome, fin dall'origine, alle macchine o forze « motrici » — solo molto più tardi (2) si estese anche ai generatori elettrici. Questi però, non sviluppando energia cinetica o di *moto*, male si adattano ad essere compresi nella statistica delle forze « motrici ». Oggi una statistica completa deve estendersi anche ai generatori che costituiscono una « macchina elettrica », non sostanzialmente diversa dal motore elettrico. Abbiamo già detto come motore elettrico e generatore non sono che delle « macchine » trasmettitrici, e al tempo stesso trasformatrici, dell'energia originariamente prodotta dal motore primario.

Se si ha riguardo soltanto all'origine *prima* della « forza » o « energia » prodotta si tratterà sempre soltanto di « energia meccanica » o « forza motrice » *primaria*, ma, dal momento che si tiene conto delle successive trasformazioni di questa, hanno lo stesso titolo di essere considerate dalla statistica tanto le « macchine elettriche » che ritrasformano detta energia elettrica in energia meccanica (motori elettrici). quanto le « macchine elettriche » che effettuano la prima trasformazione dell'energia meccanica in energia elettrica (generatori elettrici).

Va tuttavia osservato che la limitazione delle rilevazioni statistiche alle sole « forze motrici » installate, propriamente dette, e quindi al calcolo della sola *potenza meccanica* è giustificata quando si consideri *un solo aspetto*, sia pure importante, della questione, e precisamente il fatto che il « lavoro » delle « motrici » (primarie o secondarie) viene trasmesso al macchinario, e questo può produrre un effetto industriale, che un tempo era ottenuto prevalentemente dal *lavoro muscolare* dell'uomo (o dell'animale). Importava quindi (come importa del resto tuttora) determinare, soprattutto per le industrie vere e proprie, quanta parte del lavoro umano era sostituito o integrato (e accresciuto) dal lavoro meccanico delle macchine (3).

(2) In Francia, ad es., solo a partire dal censimento del 1931, in Italia solo nel censimento 1937-40.

(3) Filippo Tajani (*Il libro dell'energia*, Soc. Editrice Internazionale, Torino, 1942), fa osservazioni oltremodo interessanti a questo riguardo.

Dopo aver premesso (pag. 3) che « la parola « energia » pare sia nata in Grecia. Aristotele sarebbe stato il primo ad usare quel sostantivo in senso scientifico. Egli concepiva il mondo sensibile come il risultato di un perenne contrasto tra potenza e possibilità (*dinamis*) ed attività (*energheia*)» osserva: « L'uomo costituisce una macchina motrice composta di un grandissimo numero di elementi. Le sue innumerevoli parti sono altrettanti congegni complicatissimi di fronte ai quali le macchine artificiali più complesse sono veri giocattoli. La più ingegnosa fra le macchine, lavorando da sola e senza diretto intervento dell'uomo, non fa che ripetere ciecamente all'infinito l'identica serie di operazioni, allo stesso modo che il ruscello, irrompendo dalla montagna continua per secoli a scavare il suo letto. Dal punto di vista termodinamico il motore animato è un motore a combustione interna ».

L'importanza di uno stabilimento industriale non poteva più essere — come si faceva spesso e come si fa tuttora — giudicata dal solo impiego di mano d'opera, ma anche — o soltanto — dalla potenza meccanica utilizzabile dallo stabilimento stesso a mezzo dei motori primari ed elettrici.

Poichè l'impiego dell'energia meccanica del motore primario per produrre energia elettrica (a mezzo del generatore) impiegata soltanto per usi diretti (illuminazione, usi termici e chimici) era inizialmente limitato e di non grande rilievo non parve il caso di introdurre modificazioni all'oggetto della statistica delle forze « motrici ». Gli statistici si limitarono ad escludere dalle « motrici » i motori primari accoppiati ai generatori. Ma con l'impiego sempre più importante dell'energia elettrica nelle industrie per usi diretti: termici (forni elettrici delle industrie siderurgiche, delle industrie vetrarie, delle ceramiche, smalterie, industrie chimiche e farmaceutiche, alimentari — per pane, pasta e pasticceria e cottura in genere — nelle saldature autogene, ecc.); elettrochimici (elettrolisi di acqua e soluzioni chimiche; fusioni, ecc.) e per illuminazione, la potenza dei motori primari installati per questi scopi (circa un terzo in Italia di tutta la potenza primaria installata) non poteva e non può essere trascurata per giudicare dell'*importanza* dei diversi stabilimenti e rami d'industria. Tali usi diretti sono oggi talmente estesi nelle industrie e nelle attività non industriali da superare talvolta per importanza (avuto riguardo sia alla potenza dei motori primari impiegati a produrla, sia alla quantità di energia consumata) quello relativo alla sola « forza motrice » (cfr. paragr. 12).

L'estensione della statistica, dalle sole « forze motrici » (primarie e secondarie) — quale era all'origine — alle « forze elettriche » sviluppate, non è soltanto logica dal punto di vista della produzione e dell'impiego della potenza dei motori (corrispondenti all'energia da essi sviluppata) ma risponde anche ad una necessità pratica.

L'impiego diretto di energia elettrica, pur non costituendo un succedaneo o un complemento del lavoro umano, produce un *effetto industriale* che, nei molteplici processi di trasformazione delle materie lavorate, non può essere considerato diversamente da quello del « moto » delle macchine operatrici od utensili. Sia l'energia meccanica che quella elettrica, impiegata, derivano d'altronde, l'una e l'altra, da una potenza meccanica delle « forze motrici » primarie.

Uno stabilimento siderurgico che abbia installato un motore primario di 1000 kW accoppiato ad un generatore di pari potenza, per destinare l'energia elettrica prodotta direttamente ai forni elettrici, deve — rispetto al calcolo della potenza — avere lo stesso rango di uno stabilimento che destina lo stesso motore primario di 1000 kW, pure accoppiato ad un generatore, ad azionare, con l'intermediario dei mo-

---

segue nota 3

A proposito del rapporto fra lavoro umano o animato e lavoro inanimato scrive: « Dato che, con calcoli sommari i quali troveranno nelle pagine seguenti una maggiore precisazione, un chilo di carbone corrisponda a un chilowattora e un chilo di petrolio (nafta, benzina e prodotti similari) a due chilowattora in media (occorre cioè, nella produzione termoelettrica, bruciare un chilogrammo di carbone per chilowattora, mentre un chilo di benzina contiene maggior numero di calorie e queste si trasformano con minori perdite in lavoro meccanico) l'Italia che compera all'estero dodici milioni di tonnellate di carbone fossile, 2.600.000 tonnellate di oli minerali all'anno (1938) e produce in patria 15 miliardi di energia elettrica, consuma in totale 32 miliardi di chilowattora di energia di ogni genere. Si calcola che ad ogni giornata di lavoro umano corrispondano 2 chilowattora: *il consumo totale di energia equivale a 16 miliardi di giornate.* E' dunque come se ogni abitante del Regno avesse dietro di sè tanti invisibili compagni che lavorano con lui e per lui. Se si suppone che un uomo lavori 100 giorni all'anno in media, questi compagni ammontano a 160 milioni: ne avremmo, dunque, noi 45 milioni di italiani, circa 3,5 a testa. A questo risultato dovremmo aggiungere la produzione energetica dei combustibili e dei carburanti nazionali, che rappresentano una piccola percentuale del consumo totale. Non lo facciamo perchè gli antichi dati forniscono un'impressione di grande scarsezza, mentre dopo l'impulso dato dal fascismo allo sfruttamento del sottosuolo, le quantità rientranti sotto questo titolo vanno crescendo e non è ancora giunta l'ora di farne un esatto censimento. Da un calcolo analogo il fisico Gustavo Le Bon, prima della guerra 1914-18 desunse che la Germania, estraendo ogni anno 190 milioni di tonnellate di carbone dalle sue miniere, ne ricavasse un lavoro meccanico pari a quello che avrebbero potuto compiere 950 milioni di operai ».

« Un'osservazione del genere era già stata fatta da Arago, circa un secolo addietro, quando non si conosceva che la macchina a vapore. Egli calcolava che un moggio di carbone bruciato nelle macchine della regione di Cornovaglia produceva un lavoro pari a quello di 20 uomini occupati per 10 ore. A quell'epoca un moggio di carbone costava 90 centesimi. La macchina di Watt aveva permesso dunque di ridurre il costo di una giornata di lavoro a meno di 5 centesimi. Dopo un tale risultato — concludeva lo scienziato francese — si può ritenere che le macchine a vapore esistenti in Inghilterra rimpiazzino 30 milioni di uomini ».

GIUSEPPE REVESSI (*loc. cit.*) scrive: « L'energia meccanica di cui per natura dispone l'uomo è ben poca. Un motore elettrico che assorba un quarto di kWh di energia elettrica compie, all'incirca, il lavoro massimo che può essere compiuto in una giornata lavorativa da un uomo valido e di buona volontà il quale muova una macchina — per es. un argano — rimanendo in condizioni di poter riprendere il lavoro per un gran numero di giorni successivi. Per brevi periodi e in condizioni particolarmente favorevoli l'uomo è in grado di fornire un lavoro maggiore che, però, in una giornata lavorativa raramente supera quello di un motore che assorba 0,8 kWh. Nelle società che sapevano utilizzare soltanto il lavoro umano e quella degli animali domestici — tenuto conto delle donne, dei vecchi e dei bambini che non potevano assolutamente fornire un lavoro paragonabile a quello dell'uomo valido — era molto se ogni abitante disponeva in media di 1/10 di kWh al giorno ».

« Fu soltanto nel secolo passato che la macchina a vapore cominciò a cambiare veramente la faccia del mondo, affiancando utilmente l'energia manuale; però soltanto nella grande industria, solo cioè dove era possibile, per il bisogno di potenze ingenti in brevissimo spazio, di provvedere localmente all'installazione e all'esercizio di un impianto a motore ».

tori elettrici, le macchine utensili. Attribuire al primo una potenza di zero kW e al secondo di 1000 kW sarebbe, manifestamente, un errore. Il fatto che nel secondo caso la potenza primaria integra o sostituisce la mano d'opera e nel primo caso no, non è motivo sufficiente per una esclusione. La diversa natura dell'utilizzazione di un'energia (prodotta all'origine sempre a spese di energia naturale) non può influire sulle statistiche se non per distinguere i diversi impieghi della potenza nelle due grandi classi, « per azionare il macchinario » (« forze motrici ») e per « altri usi », senza peraltro rinunciare a rilevare e calcolare il dato della potenza *complessiva* (meccanica ed elettrica), *qualunque sia la destinazione finale* dell'energia sviluppata. Anzichè statistica delle forze « motrici » e calcolo della « potenza meccanica » è pertanto più opportuno parlare oggi rispettivamente di una « *statistica delle macchine produttrici di energia* » meccanica o elettrica, e del calcolo della « potenza » o più semplicemente di « statistica dell'energia » (senza l'aggiunta, limitatrice, di « meccanica » o « motrice » o simili). La statistica delle sole forze « motrici » e il calcolo della sola potenza « meccanica » costituiscono pertanto uno soltanto degli scopi della statistica dell'energia e non l'unico scopo.

Tale criterio è stato messo in pratica nelle statistiche norvegesi fin dal 1911 (Cfr. *Statistique des forces motrices en* 1926, in Francia pag. 199 e seguenti) (1).

* * *

Il primo scopo della statistica è di rilevare i dati relativi ai singoli motori e generatori *installati* in uno stabilimento.

Per i motori primari si rileva : *a*) il numero, la *potenza* (in CV o in kW) ; *b*) la natura delle energie naturali utilizzate (vento, acqua, combustibili, carburanti, ecc.) ; *c*) le diverse specie o categorie (motori a vapore — a stantuffo, turbine a vapore — motori idraulici — ruote, turbine idrauliche — motori a scoppio con carburanti : gassosi — a gas povero, di gazogeni, di alti forni, gas naturale, ecc. — o liquidi : benzina, petrolio, olî pesanti, nafta, alcool, ecc. ; *d*) la destinazione (per azionare direttamente il macchinario, per alimentare generatori elettrici, per automezzi di trasporto terrestri, marittimi, fluviali, aerei, funivie, ecc.) ; *e*) le branche d'industria o di attività economica nelle quali sono « installati » ; *f*) i motori in servizio normale e *in riserva*.

(1) Nei dati manca tuttavia l'indicazione della potenza destinata a scopi di illuminazione e alla trazione elettrica, di cui si tiene conto però a parte nelle sole statistiche delle centrali elettriche.

I dati così rilevati vanno classificati, diversamente combinandoli, anche in relazione al numero degli esercizi presso cui sono installati, alla mano d'opera, ecc. e non trascurando, se possibile, anche la classificazione dei motori primari secondo *classi* di potenza (in CV o in kW) per ciascun tipo di motore.

Per i motori elettrici vanno rilevate le notizie di cui ai punti *a*), *e*), *f*), opportunamente combinandole e classificandole per classi di potenza. I motori elettrici « mobili » dei mezzi di trasporto elettrici vanno tenuti distinti dagli altri « fissi » ed entrambi vanno distinti in almeno due parti : a seconda che l'energia elettrica che li alimenta sia fornita dall'interno o dall'esterno.

Per i generatori si rilevano in genere la notizia di cui al punto *a*) *e*) *f*) ed anche la specie di motore primario con cui sono accoppiati (idraulici, a vapore, ecc.) e la potenza corrispondente all'energia elettrica venduta (o gli elementi sufficienti per calcolarla) (2).

§ 3. - La rilevazione statistica della « potenza » dei singoli motori e generatori. Potenza di targa, nominale, effettiva, fiscale, ecc. — In occasione di rilevazioni statistiche o di censimenti raramente vengono date al censito istruzioni particolari e precise circa il dato della potenza (in CV ; kW ; kVA) dei singoli motori o generatori, da indicare nel questionario di rilevazione. Ciò viene in genere giustificato con la ipotesi aprioristica che le persone tenute a compilare il questionario siano in grado di conoscere il dato della potenza. Senonchè

(2) La statistica dell'energia, per essere completa, dovrebbe essere affiancata da una buona *statistica annuale* :

1) della produzione di energia elettrica prodotta (in kWh) secondo :

a) la destinazione (illuminazione, privata e pubblica ; forza motrice ; trazione elettrica ; altri usi : per riscaldamento, elettrolisi, forni elettrici, ecc.) ;

b) le classi di attività economica, sufficientemente dettagliate, comprese le aziende artigiane e domestiche ;

c) energia prodotta da industrie elettriche vere e proprie e da autoproduttori.

In Italia queste statistiche hanno compiuto negli ultimi anni progressi notevoli grazie alle elaborazioni sempre più perfezionate fatte dall'UNFIEL. Altri progressi sono però da realizzare sopratutto in merito alla combinazione dei dati di cui al punto *a*) con quelli di cui al punto *b*) e ad una più razionale classificazione delle attività economiche in armonia alle classificazioni ufficiali.

2) della produzione, del commercio (estero e interno), dei « motori », generatori, e dei « mezzi di trasporto ». Per questa parte le statistiche italiane sono molto incomplete e tecnicamente ancora imperfette e arretrate.

3) della produzione, commercio, e, soprattuto, dei consumi, di combustibili e carburanti per rami di attività economica.

Statistiche del genere potrebbero gettare una luce notevole sugli sviluppi industriali del nostro paese, per singole branche di attività economiche e per ripartizioni territoriali. Uno stato corporativo non potrebbe, anzi, farne a meno per la redazione di piani economici, in pace o in guerra.

questa comoda presunzione in molti casi non corrisponde alla realtà perchè, da una parte, la persona cui è affidata la compilazione del questionario, più spesso, non è un tecnico e, dall'altra, perchè anche il tecnico può trovarsi imbarazzato a rispondere in modo corretto in quanto per ogni tipo di motore (specialmente per i motori primari) esistono diverse specie di potenza — con valori sensibilmente diversi — cui è possibile riferirsi. (Cfr. nota (2) a pag. 12*). Vi è quindi il pericolo di ottenere dai censiti risposte non omogenee e non comparabili.

Per le rilevazioni statistiche l'ideale sarebbe che per ogni motore primario, generatore e motore elettrico si verificassero due condizioni: *a*) che su di essi venisse sempre applicata dai costruttori — come si fa da tempo ad es. per i generatori e per i motori elettrici — una « targa » sulla quale, fra l'altro, figurasse il dato della potenza; *b*) che per l'indicazione della potenza figurante sulla targa fossero seguiti dai costruttori gli stessi criteri in modo da poter disporre di dati omogenei e sommabili. Nè l'una, nè l'altra condizione trovano, invece, completo riscontro nella realtà, per ciò che concerne i motori primari (accoppiati o non a generatori elettrici).

Norme *non* obbligatorie, di cui talune recenti, sono state in realtà emanate in diversi Paesi e anche in Italia (1) ma da inchieste appositamente eseguite (2), risulta che esse per i motori primari, nè sono sempre seguite dai costruttori, nè questi seguono norme uniformi. D'altronde in occasione di un censimento si debbono rilevare anche le notizie sulla potenza di motori o generatori costruiti molto tempo addietro quando, cioè, tali norme non esistevano. (Cfr. nota (1) a pag. 11*).

La mancanza di norme, istruzioni e direttive precise per le rilevazioni statistiche lascia aperta in molti casi la via ad indicazioni errate e sensibilmente discordanti. Ciò si verifica specialmente per alcuni tipi di motori (3). E la constatazione non è nuova (4).

---

(1) Cfr.: CONSIGLIO NAZ. DELLE RICERCHE - Comitato elettrotecnico Italiano - Associazione elettrotecnica italiana (A. E. I.):
- Norme 4-1 ediz. 1939 - fasc. n. 38, *Norme per le turbine idrauliche* (pubblicate per la prima volta nel 1931).
- Norme 5-1 ediz. 1938 - fasc. n. 29: *Norme per l'ordinazione ed il collaudo delle turbine a vapore d'acqua a condensazione* (vigenti dal 1° marzo 1938).

Norme 2-1 ediz. 1941 - fasc. n. 44: *Norme per la fornitura ed il collaudo di macchine elettriche*, VI ediz. (La prima ediz. risale al 1916).

COMITATO TERMOTECNICO ITALIANO fasc. n. 8: *Norme per la fornitura ed il collaudo dei motori a combustione interna alternativi per usi industriali*. Roma, 1938.

(2) Presso il Prof. Ing. PERICLE FERRETTI, dell'Istituto Nazionale dei motori e presso diverse ditte costruttrici che cortesemente risposero con precisione alle domande rivolte. Si ricordano, in modo particolare, le ditte: Loro e Parisini; Costruzioni meccaniche Riva; FIAT; Ansaldo; Marelli; MAIN; Franco Tosi; Tecnomasio Italiano Brown Boveri; Ing. Moncalvi; Cantieri Navali e Officine Meccaniche di Venezia; San Giorgio; Pignone; Officine Ingegner Oreglia ecc.

(3) Per il più vecchio tipo di motore primario, costituito dalle *ruote idrauliche*, (per disopra, per disotto, di fianco, ritrecine) — che non portano targhe — non vi è la possibilità materiale di stabilire la loro potenza effettiva se non riferendosi alle caratteristiche del salto d'acqua od ai rendimenti della ruota. Per queste conviene perciò limitarsi a chiedere al censito il dato dei CV quale risulta sempre dal decreto di concessione del Ministero dei Lavori Pubblici anche quando si tratta di piccoli salti. Per questo tipo di motore primario gli errori che possono derivare in conseguenza della mancanza di una norma cui attenersi per l'indicazione della potenza possono considerarsi trascurabili per il complesso del Regno, ma abbastanza sensibili quando sono riferiti a particolari rami di industrie (in genere piccole industrie o aziende artigiane) nei quali è tuttora diffuso questo antiquato, ma comodo, mezzo di sfruttamento dell'energia meccanica dei piccoli salti di acqua (molini, spremitura olive, ecc.). Nel 1927 si censirono in Italia 22.936 ruote idrauliche che complessivamente avevano una potenza dichiarata di CV 116.681. Non è stato sempre possibile (come nel 1911: cfr. Relazione cens. 1911, Vol. V, pag. 88) ottenere dal censito distinzioni corrette fra ruote e turbine, cosicchè i dati pubblicati nei volumi riunirono i dati delle ruote e delle turbine.

Per i *motori a vento* (pochissimi però in Italia: nel 1927: 395 con CV 1551; nel 1911, 93, per CV 346) le difficoltà di dare istruzioni al censito, sarebbero ancora maggiori.

L'Ing. PERICLE FERRETTI, direttore dell'Istituto Nazionale dei motori, fece presente (comunicazione personale dell'11 maggio 1942) che, non esistendo generalmente targhe per le ruote idrauliche ed i motori a vento, occorrerebbe che il censito comunicasse i seguenti dati:

a) per le *ruote idrauliche* i valori della portata Q (in mc/sec) disponibile e di h dislivello (in metri) utilizzato. Supposto un rendimento della ruota di 0,75 la potenza in CV sarà $\frac{1000}{75} Q\, h\, 0{,}75 = 10\, Q\, h$.

b) per i *motori a vento*: i valori della superficie S delle pale in m²), il diametro medio D (in m.); il numero dei giri n. Supposto un rendimento medio del motore (corrispondente ad un vento medio) di 0,75 e il valore medio della forza tangenziale di 3 Cg/mq la potenza, sarebbe: $\frac{0{,}75 \cdot 3 \cdot S \cdot D \cdot n}{9.000} = \frac{2{,}5}{10.000} \cdot S \cdot D \cdot n$.

(4) Errori di rilevazioni si sono constatati anche per industrie tecnicamente molto progredite e cioè per le industrie di produzione energia elettrica, presso le quali annualmente il Ministero dei Lavori Pubblici - Servizio idrografico - rileva il dato della potenza installata del « gruppo » elettrico (e cioè motore idraulico accoppiato al generatore elettrico). Innanzi tutto è da notare che per queste rilevazioni si è rinunciato a rilevare la potenza *meccanica* del motore primario (turbina idraulica) in quanto questo è, nella quasi totalità, sprovvisto di targa. Si fa perciò riferimento alla potenza elettrica iscritta sulla targa dei generatori elettrici — che, per contro, esiste sempre o quasi — tuttavia si è osservato al riguardo (cfr. Relazioni annuali del 1920 in poi su « *La produzione di energia elettrica in Italia nel...* » Ministero dei Lavori Pubblici):

1) che il « valore normale di *targa* non è definito con criterio uniforme e non sempre è riferito ad una sicura base scientifica ».

2) che alcune volte i censiti hanno indicato il valore di targa; altre volte il « *massimo* carico che le macchine possono effettivamente sviluppare »; altre volte, infine, « il carico *medio* sviluppato in relazione alle disponibilità idriche della centrale ».

Inoltre osserva il MORTARA (« Nel cinquantenario della società Edison, 1884-1934; *Lo sviluppo dell'industria elettrica in Italia*. Appendice *A*: *Chiarimenti su dati intesi a misurare la potenza degli impianti elettrici e la produzione di energia*, pag. 309-318, a cura della Società Edison,

M. HUBER, nel 1932 (cfr. « Journal de la Société de Statistique de Paris », n. 11, nov. 1932, *La statistique des forces motrices en France en* 1926) osservava al riguardo : « la première question qui se pose est de définir nettement la puissance d'un moteur. Si la définition adoptée n'est pas toujours la même, la comparabilité des stâtistiques se trouvera compromise. Malheuresement, on a souvent le choix entre les définitions différentes et la même définition se traduit parfois par des régles empiriques variables.

A peu près tous les moteurs sont munis, par leurs constructeurs, d'une *plaque* d'identité mentionnant la *puissance nominale* qui correspond à certaines conditions normales de fonctionnement. Chaque constructeur définit aussi la puissance nominale d'après certaines régles *plus ou moins fixes*, qui peuvent être influencées par des conditions n'ayant rien à voir avec la technique, soit qu'il y ait une tendance à exagérer la puissance nominale en la portant à un taux qui ne pourrait pas être soutenu sans danger pendant une longue durée ; soit, au contraire, qu'on tende à la diminuer s'il existe un impôt gradué suivant la puissance. C'est ainsi qu'on voit apparaître une *puissance fiscale ou puissance taxée* sensiblement inférieur à la puissance effective Voir par exemple les catalogues d'automobiles) ».

A parte la questione della potenza fiscale — che raramente si presenta per i motori « fissi », di cui ora discorriamo e sulla quale torneremo — le osservazioni di M. Huber sembrano oggi eccessivamente pessimiste sia per le norme sempre più precise alle quali oggi il costruttore tende ad attenersi, sia perchè l'acquirente dei motori li collauda e li prova pretendendo giustamente che la potenza di targa, o la potenza altrimenti indicata dalla ditta costruttrice, risponda alla potenza *effettiva* sviluppabile dal motore. È da pensare anzi che il costruttore, per evitare contestazioni coll'acquirente, abbia la tendenza prudenziale ad indicare una potenza piuttosto leggermente inferiore che superiore a quella effettivamente sviluppabile dal motore. D'altronde ai fini di una rilevazione statistica di massa le differenze di indicazioni contenute entro limiti modesti — come è per la grande maggioranza dei casi — sono da considerare irrilevanti ai fini statistici non solo per effetto delle compensazioni aritmetiche fra differenze in più od in meno, ma anche perchè il dato sulla potenza utilizzabile che si ricerca è così grossolanamente approssimativo che le modeste differenze possono essere trascurate. Ciò porta a concludere che quando esista sul motore o generatore una « targa » la *potenza di targa o nominale* può essere senz'altro adottata per le rilevazioni statistiche, sia per ragioni di semplicità di rilevazione sia per i fini del calcolo che ci interessa.

La potenza di targa o nominale corrisponde infatti generalmente — con approssimazione sufficiente per i nostri calcoli — alla *potenza effettiva o normale* del motore intendendo per tale la potenza meccanica (o elettrica per i generatori) — determinabile con misure dinamometriche sull'albero o sull'asse del motore (o con misure elettriche per i generatori) — sviluppabile in modo continuativo (1) senza pericoli di danneggiamenti o usure anormali ed esclusi gli eventuali sovraccarichi (che un motore o generatore può sempre sopportare per un breve tempo e pari a circa 10-20%). È cioè la potenza su cui effettivamente si può contare sviluppata all'uscita (2) del motore o generatore. Senonchè, mentre targhe esistono quasi sempre con l'indicazione della potenza (effettiva) per i generatori elettrici e per i motori elettrici, per alcuni tipi di motori primari, invece, non esiste generalmente una targa contenente l'indicazione della potenza. Così in Italia essa non esiste quasi mai per le turbine idrauliche,

---

segue nota 4

Milano 1934) che « Sebbene normalmente non si impiantino motori primi per tenerli inoperosi o per utilizzarli solo in misura inadeguata alla loro capacità, per ragioni tecniche varie si trovano talora centrali con una potenza di motori primi che supera la potenza dei generatori in misura maggiore di quella richiesta dalle perdite » (pag. 314).

Il fatto di avere preferito di censire la potenza dei generatori elettrici (in ragione, sopratutto, dell'esistenza su questi di una targa) anzichè quella dei motori primi, introduce elementi di incertezza. Osserva ancora il MORTARA che nel determinare la potenza dei generatori « si incontra il solito fattore di incertezza inerenti alla determinazione della potenza di una macchina. Quando si voglia tradurre da chilovoltampère in chilowatt la potenza dei generatori di corrente alternata, e non sia specificato il valore di cos φ per il quale è costruita la macchina, si aggiunge un nuovo elemento di arbitrio » (pag. 315) e infine come accada che « talora la potenza dei generatori installati in una centrale sia superiore a quella dei motori primi » (pag. 315). (Si può, cioè, verificare anche il caso opposto a quello prima osservato).

Nel *censimento francese delle forze motrici del* 1931 si rilevò pure la potenza del generatore inscritta sulla targa e non quella del motore primario. (cfr. *Statistique des forces motrices en* 1931, Statistique générale de la France, Parigi, 1936, pag. 13).

---

(1) Si intende nelle condizioni di funzionamento previsto per i particolari tipi di motore : potere calorifico del carburante, pressione del vapore, numero dei giri, temperatura, ecc. Per i motori dei trattori la potenza effettiva anzichè come potenza al freno si usa indicare come « sforzo al gancio » di traino.

(2) La potenza effettiva del motore può misurarsi alla entrata e all'uscita del meccanismo motore propriamente detto. Così, ad es., in un motore a vapore, con stantuffo, può determinarsi sia come potenza allo stantuffo o pistone (entrata) o sull'albero del motore (all'uscita) : quest'ultima è inferiore alla prima per le perdite che avvengono nel passare dallo stantuffo all'albero. Così dicasi per le turbine a vapore (la potenza misurata sull'albero all'uscita è inferiore a quella all'entrata, all'imboccatura della turbina, sulle pale di questa, in funzione del salto termico), per le turbine idrauliche, per i generatori elettrici per i motori elettrici.

è poco estesa per i motori a vapore e manca talvolta anche per i motori a combustione interna, ma su questi l'indicazione della potenza non è sempre uniforme. Talvolta — generalmente nei motori di vecchia costruzione — esistono due indicazioni (ad es. CV 60/90): la cifra della potenza normale (o utile o più economica o contrattuale) seguita dalla cifra della potenza massima (che può differire dalla prima anche del 50% e più). Occorre, in questo caso, chiedere al censito di indicare la prima delle due potenze scritte sulla targa.

Per i «gruppi» termoelettrici può verificarsi che:

a) esistano due targhe: quella del motore termico primario e quella del generatore elettrico. È più frequente la presenza di due targhe quando, come accade più spesso in Italia, la ditta costruttrice del motore primario è diversa dalla ditta costruttrice del generatore;

b) esiste una sola targa: quella del generatore elettrico. Ciò accade specialmente quando la ditta fornitrice è, al tempo stesso, costruttrice dei motori primari e dei generatori (1).

In entrambi i casi potrebbe convenire di chiedere al censito la sola indicazione della potenza di targa applicata al generatore elettrico — che esiste sempre o quasi — ed attribuire questa anche al motore primario che lo aziona, senza con ciò commettere un errore apprezzabile, ai fini del calcolo della potenza (2) Si può, tutto al più, se del caso, aumentare d'ufficio di una certa percentuale la potenza *elettrica* del generatore per riportarla a quella *meccanica* del motore primario (3).

Occorre, in ogni caso, dare al censito una norma precisa.

La potenza dei generatori può essere indicata in kW (e quindi trasformabile in CV in base al coefficiente noto) per i generatori a corrente continua o

---

(1) Dalla *inchiesta* compiuta presso le maggiori case costruttrici italiane nel maggio 1942 la situazione nei riguardi delle targhe applicate ai motori e generatori può così riassumersi (il motore munito di targa *non* contenente l'indicazione della potenza — ma, ad es., il solo nome della ditta costruttrice e, o, il numero del motore, ecc. — è stato considerato come sprovvisto di targa):

Per le *turbine idrauliche*: una sola delle diverse ditte costruttrici interpellate — malgrado le norme dell'A. E. I. del 1° ottobre 1939: cfr. nota (1) a pag. 9* — applica una targa contenente l'indicazione di potenza, ma soltanto a partire dal 1940. Sulla targa figura talvolta una sola indicazione di potenza meccanica «utile contrattuale» in kW, talvolta la potenza meccanica «utile» *media* in kW, e talvolta due indicazioni di potenza corrispondenti ai due salti estremi, quando la turbina idraulica deve funzionare sotto cadute diverse.

Per i *motori a vapore*, pei quali le norme dell'A. E. I. non prevedono l'applicazione di targhe: cfr. nota (1) a pag. 9*, la situazione varia come segue:

a) alcune ditte costruttrici non applicano targhe contenenti l'indicazione di potenza (nè ai motori non accoppiati, nè a quelli accoppiati a generatori);

b) alcune ditte non applicano la targa ai motori accoppiati, ma la applicano a motori non accoppiati.

c) una ditta applica, per contro, la targa soltanto ai motori accoppiati ai generatori soltanto a partire dal 1940 e sulla targa figurano due potenze (elettriche) in kW, la normale e la massima.

d) la maggior parte delle ditte costruttici, applica (ed ha applicato anche in passato) una targa contenente la indicazione della potenza. Epperò vi possono essere indicazioni differenti a seconda che il motore non sia o sia accoppiato al generatore. Per i motori a vapore *non accoppiati a generatori*, dette ditte indicano sulla targa la potenza meccanica effettiva (o normale), espressa in CV. Per i motori a vapore *accoppiati a generatori* si possono distinguere i seguenti casi:

1) alcune di dette ditte indicano — come per i motori non accoppiati — la potenza meccanica normale o effettiva, espressa in CV, epperò qualcuna di dette ditte indica sulla stessa targa due potenze: la cifra della potenza meccanica «più economica» seguita da quella «massima» (o «massima continua»).

2) altre ditte indicano la potenza elettrica normale

segue nota 1

del generatore accoppiato esprimendola in kW (esistono quindi, pel «gruppo» due targhe, una del motore primario ed una del generatore, entrambe indicanti la stessa potenza in kW).

Per i motori *a combustione interna* — per i quali le norme del Comitato termotecnico italiano non prevedono l'applicazione di una targa: cfr. nota (1) a pag. 9* — si è accertato quanto segue:

1) alcune ditte non applicano targhe contenenti l'indicazione di potenza;

2) altre ditte la applicano — da tempo — soltanto se i motori *non* sono accoppiati a generatori;

3) altre ditte (alcune a partire dal 1930-1935, altre anche in anni più lontani) applicano targhe — tanto per i motori primari accoppiati che non accoppiati a generatori — con l'indicazione della potenza meccanica effettiva (o utile o normale) in CV. Alcune di queste ditte per i motori costruiti dopo il 1935-1937 — accoppiati o non — indicano sulla targa una sola cifra di potenza meccanica in CV, mentre precedentemente vi facevano figurare due potenze (in CV): la cifra della potenza effettiva (o utile o normale) seguita da quella della potenza «massima».

Ai *generatori* elettrici è generalmente applicata una targa sulla quale — in conformità dalle norme dell'A. E. I. — figura la potenza *elettrica* effettiva (o normale) in kW o in kVA (in questo ultimo caso figura anche il valore di cos φ).

Anche ai *motori elettrici* è generalmente applicata una targa con l'indicazione della potenza *meccanica* effettiva (o normale) in CV o — come prescrivono le norme dell'A. E. I. — in kW. Talvolta, per i motori di vecchia costruzione, l'indicazione dei CV è seguita da quella dei kW equivalenti.

Si è notato che in passato era frequente l'uso di indicare la potenza meccanica con il simbolo «HP» o «H. P.»; e che attualmente si leggono sulla targa diversi simboli o abbreviazioni di «cavallo vapore», ad es.: «CAV»; «CV»; «C. V.». Per i chilowatt si scrive «kW» o anche «KW».

(2) Per evitare imprecisioni si dovrebbero chiedere, nel questionario di censimento, indicazioni (numero e potenza) sui generatori elettrici distintamente a seconda della specie di motore primario che li aziona (come è stato, ad es., fatto in Inghilterra pel censimento del 1930: non sono a nostra conoscenza altri esempi). (Cfr. *Allegato*).

(3) In Inghilterra, ad es., nel 1930 — ai soli fini del calcolo della potenza installata — si è aumentata, d'ufficio, la potenza dei generatori del 10% per calcolare quella complessiva dei motori primari che li azionano, salvo il caso di turbine a vapore dato che queste «sono generalmente accoppiate direttamente ai generatori e la perdita di trasmissione è trascurabile» (cfr. *Final Report of the Fourth Census of Production of The United Kingdom* (1930), Parte V *General Report*, pag. 120. London, 1935).

in kVA per i generatori a corrente alternata. Per questi la trasformazione dei kVA in kW (e quindi in CV) presenta un certo margine di arbitrio, come si è già rilevato (cfr. nota (4) a pag. 9*) ma per i fini statistici, come si è detto (cfr. nota (1) pag. 6*), l'uso di un coefficiente medio di 0,8 sebbene approssimato (1), non arreca apprezzabili perturbazioni ai nostri calcoli.

Va ancora notato che per i « gruppi » elettrogeni non va rilevata la potenza di motori delle « eccitatrici » (che di norma possiedono una targa con l'indicazione della potenza) malgrado che queste assorbano oltre il 5% della potenza. In occasione di rilevazioni statistiche è perciò necessario dare istruzioni precise anche a questo riguardo per evitare errori.

Non viene generalmente mai rilevata la potenza dei gruppi « motore elettrico-generatore elettrico » (ad es. un motore elettrico asincrono a corrente alternata accoppiato a un generatore a corrente continua), delle commutatrici, trasformatori, ecc. poichè esse in definitiva trasformano soltanto energia elettrica con determinate caratteristiche in altra energia elettrica con caratteristiche diverse.

Tutti questi casi debbono formare oggetto di istruzioni ai censiti in occasione di rilevazioni statistiche. La complessità della materia spiega in parte la ragione prudenziale della norma generica impartita in Italia per i censimenti industriali del 1937-40 — nei censimenti precedenti non venne data alcuna norma — di indicare per i motori primari « la potenza *normale* » quale « risulta dalle caratteristiche tecniche dei singoli motori, indicate dalla ditta costruttrice o altrimenti accertate ». Ma una norma così generica — sebbene corretta — non può non dare luogo a rilevazioni inesatte. Le difficoltà di prevedere tutti i casi possibili (2) non debbono portare alla formulazione di norme troppo vaghe e indeterminate che originano sempre errori notevoli di rilevazione.

Pur tenendo presente che essendo i censimenti estesi a stabilimenti e esercizi di ogni natura (anche minuscoli e artigiani) occorrono norme semplici (compatibilmente con la natura del dato da rilevare) e comprensibili — il censito infatti deve già ricorrere ai libri contabili per rispondere ai molti quesiti posti in occasione di un censimento industriale e non può essere costretto a un lavoro eccessivo di interpretazione o di ricerca nei documenti di ufficio — non si deve rinunciare a un minimo di precisazioni (3). (Cfr. *Allegato*).

---

(1) In realtà si potrebbe chiedere al censito di indicare anche il valore del cos φ, sempre indicato sulla targa, ma ciò oltre a complicare la rilevazione non è sempre esatto in quanto il coefficiente di rendimento « può essersi abbassato in conseguenza dell'invecchiamento della macchina stessa e in qualche caso può essere superato quello inizialmente previsto a causa di trasformazioni fatte » (cfr. MINISTERO LL. PP. - SERVIZIO IDROGRAFICO, *Grandi utilizzazioni idrauliche per forza motrice*. Vol. XVI, Situazione al 31 dicembre 1940-XX, pag. 8).

(2) In realtà esistono per i motori « fissi » diversi concetti di potenza sui quali è possibile — in assenza di norme obbligatorie e tassative — che, entro certi limiti, possano giocare alcuni costruttori. Le ditte costruttrici di motori e loro parti calcolano la cosidetta potenza « *indicata* » — superiore alla potenza normale o effettiva — alla quale debbono proporzionare, nella costruzione, le diverse parti ed organi al motore. Per il calcolo di detta potenza esistono apposite norme di ordine teorico-costruttivo che non interessano nè le rilevazioni statistiche, nè gli acquirenti.

Per le *turbine idrauliche* (accoppiate a generatori elettrici) esiste una potenza *assorbita*, una potenza *utile*, una potenza *utile contrattuale* : (cfr. Norme dell'Associazione elettrotecnica italiana 4-1 edizione 1939 : queste dispongono l'uso della targa e l'indicazione su questa della potenza utile contrattuale. Tale norma non è però, ancora seguita da tutti i costruttori). Per le turbine idrauliche esiste anche una *potenza minima* o costante corrispondente al livello più basso delle acque che le alimentano, una potenza *massima* ed una potenza *media*, sempre in relazione alle naturali variazioni della portata d'acqua. Per le *turbine a vapore d'acqua* a condensazione esiste una potenza *normale*, ed una potenza *più economica*. Le norme esistenti (del 1938) non stabiliscono l'uso della targa.

Per i motori a *combustione interna* le norme del Comitato termotecnico italiano (edizione 1938) prevedono oltre che la potenza *indicata* (quella sviluppata dal fluido motore entro il cilindro), una potenza *effettiva* ; una potenza *utile* ; una potenza *continua* o *massima* ; una potenza di « *sovraccarico* ». Non sono però stabilite norme circa l'applicazione della targa.

Per i *generatori e motori elettrici* vi è una potenza *nominale* (o *di targa*, o *effettiva*, o *normale*) indicante la potenza che la macchina elettrica è destinata a sviluppare e che si può quindi normalmente richiedere nelle determinate condizioni di temperatura, giri, ecc.

Per i « gruppi » elettrogeni si può inoltre fare riferimento sia alla potenza « *meccanica* » del motore primario (misurata sull'albero o asse di questo) sia alla potenza *elettrica* (misurata ai morsetti del generatore).

(3) Vale la pena di ricordare come alcuni altri Paesi si sono regolati al riguardo.

In *Germania*, ad es., (negli ultimi censimenti del 1933) nel questionario di censimento il censito doveva indicare in apposita tabellina (per tutti i motori primari o elettrici e per i generatori) la potenza « nominale » (*Nennleistung*) in CV per tutti i tipi di motori primari e in kW per i generatori elettrici. Per i motori elettrici — e solo per questi — viene richiesto nel questionario stesso di indicare la potenza in kW « soltanto nel caso in cui i dati non possono essere forniti in CV (*vedere targa di potenza*) ». L'indicazione fra parentesi lascia intendere che la potenza « nominale » coincide con la potenza di « targa ».

In *Svizzera* (censimento 1937) soltanto per i motori elettrici è usata la denominazione di potenza « nominale » ed una avvertenza apposita indica che per potenza nominale dei motori elettrici si intende la « potenza indicata sulla targa » (*plaquette de firme*). Per i motori primari si chiese (per ciascun tipo di motore : idraulico, a vapore, ecc.) d'indicare la « forza motrice installata » (denominata anche nello stesso quesito come « energia totale *prodotta* dall'impresa ») intesa come la « potenza totale *massima* che può essere *prodotta* dalle installazioni generatrici di forza motrice esistenti presso l'impresa stessa ».

Nel *Regno Unito* (censimento 1930) si chiedeva al censito, nel questionario di censimento, d'indicare, per i motori primari, la potenza « *effettiva* » in CV che essi potevano sviluppare. Per i generatori ed i motori elettrici si chiedeva la potenza indicata o nominale (*rated capacity*) senza dare particolari definizioni sul significato di tale termine. Nel vocabolario Tecnico Illustrato di A. SCHLOMANN (Vol. II :

* * *

Una menzione particolare merita anche la questione della cosidetta « potenza *fiscale* » (o potenza *tassata*), che appare quando in uno Stato esistono imposte graduate sulla potenza del motore. In questi casi o sulle targhe direttamente o sui documenti che seguono il motore appare l'indicazione della *potenza fiscale*. In Italia non si verifica il caso per i motori « fissi », che non sono soggetti a tassazione, ma esiste per i motori « mobili » degli automezzi di trasporto non elettrici.

In Norvegia, invece, ad es., esiste (od esisteva) una potenza fiscale anche per i motori « fissi » denominata nelle rilevazioni e pubblicazioni statistiche come potenza « nominale ». Per passare da questa potenza a quella effettiva (le statistiche norvegesi pubblicano i dati della potenza espressa, correttamente, in cavalli « effettivi ») si deve moltiplicare la prima per il coefficiente 2,5 : si ha un esempio delle sensibili differenze che possono determinarsi nelle cifre statistiche a seconda che si segua l'una o l'altra delle potenze (1).

È peraltro evidente, per i confronti nel tempo e per quelli internazionali, la necessità di riferire tutti i dati ad un unico tipo di potenza e preferibilmente al dato della potenza effettiva. Quando ciò non si verifichi si dovranno indicare sempre i coefficienti da applicare per una eventuale trasformazione in potenza effettiva.

Per quanto concerne la potenza dei motori primari « mobili » (dei mezzi di trasporto terrestri o per via d'acqua) non viene in Italia applicata una targa contenente l'indicazione della potenza.

Per i motori terrestri esiste però un'altra fonte di rilevazione statistica costituita dal *libretto di circolazione* che deve sempre accompagnare il mezzo di trasporto, sul quale figura la *potenza fiscale*.

Questa potenza — determinata con formule apposite previste dalle disposizioni legislative — non è però in rapporto costante con la potenza effettiva. Il rapporto varia da motore a motore per ragioni tecnico-fiscali a seconda il tipo, la destinazione, ecc. (2)

Nei censimenti industriali effettuati in Italia — che si estendono anche ai mezzi di trasporto — non si è data al censito alcuna particolare istruzione supponendo che il censito indichi il dato più facilmente a sua portata di mano, cioè quello iscritto nel libretto di circolazione. Le potenze fiscali vengono trasformate in « effettive » moltiplicandole per un coefficiente medio approssimativo di 2,5 per le automobili e di 1,5 per gli autocarri.

Per i motori « mobili » delle navi, solo un'esigua parte dei motori navali (circa il 10%) di vecchia costruzione porta in Italia targhe con la indicazione di potenza. Per gli altri motori la indicazione si trova negli atti di bordo ed è comunque indicata per ciascuna nave nel Registro Navale. In questo o negli atti di bordo, o sulle vecchie targhe, figura la potenza « indicata » o cavalli indicati (CI) (3) o la potenza effettiva (*CV-asse* o *cavalli-asse* (CA). I cavalli-asse corrispondono in media a 0,80 cavalli-indicati (il coefficiente varia in realtà da motore a motore, da 0,70 a 0,90 circa).

Nel questionario di censimento dei trasporti marittimi del 1938, si è chiesto esplicitamente al censito, per l'apparato motore delle navi, l'indicazione in « cavalli-vapore indicati » per i motori a vapore ad esclusione delle turbine a vapore, per i quali, come per i motori a combustione interna, vennero richiesti i « cavalli-vapore-asse ».

§ 4. - Potenza « installata » - Potenza « teoricamente utilizzabile » - Potenza « praticamente utilizzabile » - « Potenza utilizzata ». — A) *Potenza installata.* — Uno degli scopi della rilevazione della potenza dei singoli motori e generatori, — considerati

---

segue nota 3
Elettrotecnica ed elettrochimica - Tecnische Worterbücher. Verlag, G. m. b. H. Berlin, 1928. Ed. Sperling & Kupfer) alla voce « rated capacity » si legge la seguente definizione « capacità indicata in un listino di prezzi correnti ». Probabilmente si tratta anche qui di potenza di targa, come, del resto, per i motori primari in quanto non vi dovrebbe essere differenza sensibile fra potenza « effettiva » e potenza « di targa » (vedi sopra nel testo).

Negli Stati *Uniti d'America* (censimento 1929) si chiese, senza particolari definizioni, la potenza in CV dei motori primari e dei motori elettrici e quella in kW dei generatori. Dal contesto si presume si tratti di potenza di targa (« *rated horsepower* » o « *rated capacity* »).

(1) In Norvegia (cfr. *Statistique générale de la France : Statistique des forces motrices en* 1926, pag. 199 e volume 1931, pag. 216), sembra che il censito possa indicare per le diverse specie di motori fissi tre tipi di potenze : la potenza « indicata » (cfr. nota 2 pag. 12*) la potenza « nominale » (o fiscale) e la potenza effettiva. I CV « nominali », si moltiplicano per 2,5 onde trasformarli in effettivi. I CV « indicati » si dividono, invece, per 0,80 per ottenere i CV effettivi.

(2) Fatto eguale a 100 la potenza fiscale, quella effettiva varia da 140 a 150 circa per gli autocarri industriali più comuni soggetti a tassa ; da 200 a 300 per le autovetture più comuni (Ardita, 193 ; Balilla 200-246-300, rispettivamente per : tipo comune, 1100, Berlina sport ; tipo 1500 : 226 ; ecc.) fino a 500-600-800 per le macchine da corsa.

In *Francia* la potenza fiscale degli autoveicoli corrisponde, per lo più, a un terzo della potenza effettiva (cfr. LEPRINCE-RINGUET, *cit.*, pag. 100).

(3) Cfr. *Registro Italiano navale* (R. I. N. A.) Libro registro (1940-XVIII, Genova) nel quale per i piroscafi e motonavi figurano più di frequente i cavalli indicati (C I) oppure i cavalli-asse (C A) : questi figurano più spesso per altri tipi di nave, motovelieri, ecc. Nei piroscafi più antichi figurano anche i *cavalli nominali* (CN) : in questo caso la parola « nominale » ha un significato diverso da quello correntemente usato per i motori fissi come sinonimo di potenza di targa. Si tratta qui, invece, di una indicazione di valore *commerciale*, ora scarsamente in uso, variabile da costruttore a costruttore che è uguale, in media circa 1/5-1/6 della potenza « indicata ».

a sè stanti è quello di determinare la potenza (meccanica o elettrica) delle unità statistiche « stabilimenti » o « esercizi » (industriali o non, fino all'azienda domestica).

La « potenza » dello stabilimento o dell'esercizio costituisce uno dei tanti elementi caratteristici (come, ad es.: numero di addetti, ore di lavoro, quantità o valore della produzione, ecc.) presi in considerazione dalle statistiche che hanno come oggetto l'unità statistica « stabilimento » o « esercizio ».

La rilevazione della potenza delle singole unità produttrici di energia (motori e generatori) va sempre riferita, quindi, allo stabilimento o esercizio (industriale o non, compresa la azienda domestica) presso il quale dette unità sono « installate » e, successivamente, al ramo di attività economica, alla provincia, allo Stato. Si avrà quindi per ciascuno stabilimento, ad es., l'indicazione, fra l'altro, del numero dei motori primari « installati » e della loro potenza (nominale o effettiva), il numero e potenza dei generatori « installati » il numero e potenza dei motori elettrici « installati ». Per passare dal singolo stabilimento o esercizio al ramo di attività, oppure alla provincia o allo Stato, non v'è che fare la somma delle potenze relative alle unità statistiche comprese nel ramo di attività, provincia, Stato. Avremo quindi, per ciascun ramo e per ciascuna circoscrizione territoriale considerati, tre cifre *distinte :* una cifra complessiva della potenza dei motori primari «installati» o potenza primaria *installata*; un'altra cifra relativa alla potenza dei generatori *installati* e infine una terza cifra della potenza dei motori elettrici installati o potenza secondaria *installata*.

Poichè la potenza è esprimibile — sia essa primaria o secondaria, meccanica o elettrica — nella stessa unità di misura (ad es. kW) può essere istintivo il desiderio di non limitarsi a considerare *distintamente* le tre cifre della potenza «installata» ma di avere un dato unico (in kW) complessivo per lo stabilimento (ramo d'industria, ecc.) così come quando, ad es., dalle singole categorie di personale, distintamente considerate, si desidera passare al numero degli addetti complessivamente occupati nello stabilimento (ramo d'industria, ecc.) ; o come quando, ad es., dal valore delle singole merci prodotte (o delle singole materie prime impiegate) si vuole passare al valore complessivo della produzione (o delle materie prime impiegate).

Senonchè nel caso della potenza non è possibile fare una semplice somma delle tre specie di potenze installate perchè in molti casi la somma dei dati stessi non avrebbe senso : la potenza secondaria « installata », infatti, può non essere altro che l'equivalente dell'identica potenza « primaria » installata. Pur avendo ad es. una potenza « installata » di 50 kW del motore primario, una potenza « installata » di 50 kW del generatore ad esso accoppiato ed una potenza secondaria « installata » di 50 kW dei motori elettrici (azionati dal generatore stesso), lo stabilimento non potrà *utilizzare* che 50 kW (e non 150 e nemmeno 100) (1).

Il fatto che le tre potenze installate siano espresse nella stessa unità di misura (kW), non è motivo sufficiente per sommarle, così come non si sommerebbero mai, ad es., i dati rilevati in un censimento per il solo fatto che sono espressi nella stessa unità monetaria « lire » o « quintali ». Non si sommerebbe cioè, il valore delle materie prime con il valore della produzione, o questo con il valore dei salari, o dell'energia consumata. Così, ancora, ad es., per determinare le quantità prodotte da uno stabilimento industriale si avrà cura di eliminare i « reimpieghi » cioè i prodotti intermedi successivamente reimpiegati per ottenere il prodotto finito (2).

Gli è che, non interessa tanto il dato della materiale potenza « installata » quanto quello della potenza « *utilizzabile* » in complesso dallo stabilimento per raggiungere il fine che gli è proprio : quello della produzione industriale.

I tre organi (primari e secondari) — produttori o sviluppatori di energia — « installati » e « a disposizione » dello stabilimento sono *strumenti* per produrre energia (primaria o secondaria) ; non è la capacità singola di ciascuno a produrla che interessa, ma la « capacità » che è *utilizzabile* dallo stabilimento o esercizio in un dato momento.

Quando non esisteva nè il motore elettrico nè il trasporto a distanza dell'energia elettrica — e quindi nemmeno vendite ed acquisti di energia — la po-

---

(1) L. March (*cit.*) osservava fin dal 1911 : « . . . les moteurs primaires (qui) empruntent leur énergie à un agent naturel ». « . . .Au contraire le *moteur secondaire* ne fait que réstituer l'energie mécanique fournie par un moteur primaire et transmise par un agent intermédiaire : c'est le cas des moteurs electriques, des moteurs à air comprimé ou raréfié ».

Il y a. . . *double emploi* quand on ajoute la puissance des moteurs secondaires à celle des moteurs primaires qui les alimentent indirectement ; par esemple quand on ajoute à la puissance des moteurs à vapeurs ou hydraulique d'une station centrale électrique, celles des moteurs électriques desservis ». . . « Il importe que l'on sépare nettement les moteurs primaires qui transforment un source quelconque d'energie (autre que de l'énergie mécanique ou cinétiques) et les moteurs secondaires qui n'ont en somme pour fonction que de transporter d'un point à un autre une certaine quantité d'énergie mécanique (moteurs électriques, moteurs à air comprimé, etc.)».

(2) Se per produrre un quintale di tessuto di cotone, partendo da cotone in bioccoli produco prima i filati (prodotto intermedio) e poi reimpiego questo nello stesso stabilimento per produrre il tessuto, non sommerò la quantità di cotone (materia prima) con quella del filato (reimpiegato) e con quella del tessuto (prodotto finito).

tenza globale « utilizzabile » coincideva con la potenza *primaria* « installata »: tanto nel singolo stabilimento quanto nello Stato. Non solo vi era coincidenza tra potenza « installata » e potenza « utilizzabile » ma esisteva anche un unico scopo: l'azionamento del macchinario. È ciò che si può verificare anche oggi, quando lo stabilimento è produttore e unico consumatore dell'energia elettrica prodotta. Solo che, in questo caso, occorre usare l'accorgimento di non sommare i dati della potenza primaria con quelli della potenza secondaria (occorre prendere cioè o l'uno o l'altro dei dati). Peraltro l'utilizzazione dell'energia può non essere unica, ma duplice: energia elettrica per azionare il macchinario e, altresì, per impieghi diretti (termici, illuminazione, ecc.).

Uno stabilimento con due motori primari di 50 kW ciascuno azionanti due generatori di pari potenza e questi a loro volta motori elettrici aventi una potenza complessiva di 100 kW, avrà una potenza « utilizzabile » di 100 kW allo scopo di azionare il macchinario. Se però l'energia elettrica di uno dei generatori di 50 kW viene impiegata per usi diretti (forni elettrici) la potenza globalmente utilizzabile (o « installata ») per qualsiasi scopo, sarà sempre di 100 kW, ma quella « utilizzabile » (e « installata ») soltanto per azionare il macchinario sarà di soli 50 kW.

Per l'intero Stato (supposto che non vi sia commercio estero di energia elettrica) per *tutti* i possibili rami di attività e considerando *tutti* gli usi possibili di energia (scopo terzo) si può anche oggi parlare indifferentemente di potenza *primaria* « installata » (di motori fissi e mobili) e di potenza « utilizzabile » in quanto a questa deve sempre fare riscontro la potenza globale dei motori *primari* installati che costituiscono l'unica fonte di energia utilizzabile, tutte le altre potenze non essendo che potenze *derivate*.

La potenza « utilizzabile » per il solo scopo di azionare il macchinario, *sia nel singolo stabilimento che nello Stato*, può essere sempre considerata come una quota parte della potenza « installata » in quanto il macchinario stesso non può essere azionato, come abbiamo detto più volte (cfr. paragr. 2), che da motori primari azionanti direttamente il macchinario « installato », nello stabilimento o da motori elettrici (azionati dall'interno e, o, dall'esterno) pure « installati » nello stabilimento (1).

(1) Se chiamo Pm la potenza dei motori *primari* installati che azionano il macchinario ed E la potenza di tutti i motori elettrici, gli uni e gli altri azionanti sul posto il macchinario, si può usare per lo scopo indicato la formula generale (valida tanto per lo stabilimento, quanto per il ramo d'industria o di attività, provincia, Stato): $Pm + E$ nella quale potenza « installata » e « utilizzabile » si equivalgono.

Ma allorchè si debbono considerare i dati dei singoli rami di attività e circoscrizioni territoriali minori, il trasporto dell'energia a distanza — *che implica acquisti e vendite di energia elettrica* — e tutte le molteplici possibili utilizzazioni dell'energia prodotta, sul posto e a distanza, dal motore primario installato (cfr. paragr. 1, pag. 4* e seg.), vi è divergenza fra il concetto di potenza, materialmente, « installata » — concetto che risale ai primi tempi dell'uso di forza motrice — e quello di potenza « utilizzabile ».

Continuare a parlare di calcolo di potenza globalmente « installata » con fine a sè stesso, costituisce un non senso e porterebbe, come ha infatti portato (cfr. paragr. 17), a equivoci, confusioni ed errori.

Il calcolo della potenza « installata » riferito cioè a motori e generatori materialmente installati, fissi al suolo, e alla loro capacità di produzione — considerata in sè stessa — dovrebbe fare astrazione, fra l'altro, dalle vendite in quanto queste avvengono senza modificare la potenza « installata ».

È quindi opportuno sostituire definitivamente al concetto e al calcolo della potenza « installata » (2) quello di potenza « utilizzabile ».

B) *Potenza «teoricamente» utilizzabile.* — Conviene quindi passare dal concetto di potenza « installata » a quello di potenza « utilizzabile ».

A questo riguardo occorre richiamare preliminarmente quattro premesse fondamentali:

1) In primo luogo, come si è detto al § 1, pag. 3*, il calcolo che ci interessa intende riferirsi ad una « capacità » (di produzione o di consumo di energia), a una possibilità cioè e non a una produzione effettiva o a un consumo effettivo. Il dato che si vuole ottenere deve quindi essere espresso in unità di potenza e cioè in kW (o CV) e non in chilowattore (kWh). I due concetti vanno sempre tenuti ben distinti perchè la loro confusione è causa di equivoci e di errori. La statistica dei consumi effettivi di energia — malgrado la sua importanza — deve essere considerata a parte.

2) In secondo luogo il calcolo deve sempre riferirsi ad uno *scopo ben determinato*: ad ogni scopo corrisponde una diversa cifra di potenza. Avremo quindi, in generale, due cifre corrispondenti ai due scopi principali: « azionare il macchinario » e « altri scopi ».

3) In terzo luogo va tenuto ben presente che passando dall'installazione alla « utilizzazione » si

(2) La parola « installata » dà inoltre l'idea di un impianto « fisso » e non si addice ai motori « mobili » degli automezzi che pure possono essere compresi nel calcolo della potenza (cfr.: Scopi terzo, quarto e quinto, § 5, pag. 20*).

viene a fare riferimento non più ad una *capacità di produzione* (dei motori o generatori installati) ma ad una *capacità di consumo* (utilizzazione teorica) o, quanto meno, ad una capacità di produzione messa a disposizione delle installazioni possibili consumatrici di energia (meccanica od elettrica) perchè sia da queste utilizzabile. Si sposta quindi il punto di riferimento (1).

4) In quarto luogo si prescinde — in conseguenza del primo concetto precedentemente indicato — dalla « durata » della possibile utilizzazione, cioè dal fattore « tempo » durante il quale può, evidentemente, variare la forma, il modo, lo scopo dell'utilizzazione. Come per la potenza installata, la capacità resta invariata sia che il motore resti inattivo o funzioni in continuazione. In pratica, ci si deve basare quindi sulla potenza utilizzabile in un determinato giorno (il giorno del censimento) supponendo che tale utilizzazione resti invariata nel corso del tempo. Se si volesse fare entrare in gioco il fattore « tempo », con possibili mutamenti anche negli scopi dell'utilizzazione, si passerebbe al concetto di consumo o utilizzazione *effettiva*.

A primo tratto la determinazione della potenza « utilizzabile » può sembrare facile nel senso che si può pensare di aggiungere alla potenza dei motori *primari* « installati » (a qualunque uso siano destinati) la *potenza corrispondente* all'energia elettrica acquistata e di togliere la potenza *corrispondente* all'energia venduta (a qualunque uso siano destinati gli acquisti o le vendite). Questo metodo di calcolo fu adottato in pratica per molti anni ad es. dalla Svizzera (che l'abbandonò solo col censimento del 1937). Senonchè tale procedimento non è nè concettualmente corretto, nè praticamente di facile attuazione. Dal punto di vista concettuale, infatti, si sommano elementi di natura eterogenea in quanto, da una parte la potenza primaria « installata » costituisce, in armonia ai concetti fondamentali su cui si basa il nostro calcolo, una *capacità teorica* — che si conteggia quindi tanto se il motore primario venga azionato in continuazione quanto se resti inoperoso per tutto l'anno o per una parte — mentre, dall'altra, gli acquisti o le vendite costituiscono consumi effettivi, variabili in funzione del tempo. Si tratta cioè di un concetto ibrido.

Si faccia l'ipotesi di uno stabilimento che abbia installato un « gruppo » costituito da un motore primario di 100 kW accoppiato a un generatore di pari potenza per produrre energia che viene destinata *tutta* ai bisogni interni dello stabilimento, il quale non acquisti nè venda energia. La potenza « utilizzabile » — capacità teorica — sarà di 100 kW anche se il motore « lavora », ad es. solo per sei mesi. Se lo stesso stabilimento vendesse invece a terzi l'energia prodotta per sei mesi figurerebbe, seguendo il metodo in questione, con una potenza di 50 kW (2), tanto se negli altri sei mesi continuasse a lavorare per i bisogni interni — come nel caso precedente nel quale si calcolava una potenza di 100 kW — quanto se non lavorasse affatto. È evidente l'incongruenza.

Vi è inoltre una difficoltà pratica, insormontabile perchè le vendite e gli acquisti si esprimono in kWh, cioè in termini di lavoro, e non in termini di potenza, cioè in kW. Il passaggio dai kWh ai kW (di potenza corrispondente) è irto di difficoltà (cfr. paragr. 1 pag. 4* e paragr. 9 pagg. 29* 30*) e richiederebbe in ogni modo la rilevazione di nuovi dati. Solo per le imprese di produzione e di elettricità che vendano *tutta* l'energia prodotta il passaggio potrebbe essere tollerabile per calcoli grossolanamente approssimativi, in base all'ipotesi che la potenza (in kW) corrispondente a tutta l'energia venduta equivalga, a tutta la potenza primaria (o dei generatori) installata (3).

Quando poi si voglia, come è necessario, riferire il dato della potenza « utilizzabile » e anzichè a tutti gli scopi possibili, a ciascuno dei diversi scopi indicati al paragr. 5, occorrerebbe scindere la quantità acquistata (o venduta) in tante parti secondo le destinazioni reali ed effettive dell'energia acquistata o venduta : si moltiplicherebbero cioè le difficoltà precedentemente indicate circa il passaggio — per ciascuno degli scopi suddetti — dai kWh ai kW. È necessario perciò procedere per altre vie (4).

Come si è già detto parlando di potenza « utilizzabile » si dovrebbe fare riferimento non più, o non soltanto, agli organi « installati » *produttori* di energia (primaria o secondaria, originaria o derivata o trasformata) — che possono produrre energia per venderla, diminuendone di altrettanto la disponibilità, o assorbire energia di acquisto — ma bensì alle installazioni finali « *consumatrici* » dell'energia, esistenti

(1) La capacità di consumo, così intesa, può essere anche superiore a quella di produzione, come nel caso di motori secondari dimensionati, installati, ad abbondanza.

(2) All' energia prodotta per sei mesi (cioè per metà anno) dovrebbe, infatti, fare riscontro la metà della potenza del motore primario : farebbe riscontro l' intera potenza (100 kW) se lavorasse tutto l' anno.

(3) In tal caso si supporrebbe che motori e generatori funzionino a pieno carico: ciò che in pratica non accade sempre.

(4) Comunque, il sistema avrebbe il vantaggio teorico di soddisfare alla condizione preliminare della « quadratura » dei dati poichè è evidente che, per l'intero Stato (escluso il commercio estero di energia) gli acquisti eguagliano le vendite e quindi la somma delle potenze calcolate per ciascun stabilimento corrisponde alla somma delle potenze dei motori *primari* installati nello Stato.

nello stabilimento per i fini che questo si propone. Dette installazioni, assorbitrici, consumatrici di energia, sono costituite non solo dai macchinari veri e propri, ma anche da impianti di forni elettrici, batterie d'elettrolisi, impianti di illuminazione, mezzi di trasporto motorizzati, ecc. È dalla potenza di queste installazioni possibili consumatrici — calcolata direttamente o indirettamente — che dipende la potenza che deve essere messa a disposizione, cioè la potenza «*disponibile*» — teoricamente disponibile — di ciascun stabilimento. Contro questa deve stare, *per l'intero Stato* una corrispondente capacità di produzione, cioè di potenza *primaria* unica fonte di energia «disponibile» nello Stato (escluso il commercio estero di energia) (Cfr. nota 2).

Non è necessario peraltro determinare direttamente la «potenza» di tali installazioni: è sufficiente calcolare la «potenza» (meccanica o elettrica, primaria o secondaria) che deve essere messa a *loro disposizione*.

Se si trattasse soltanto di determinare la potenza «utilizzabile» *al solo scopo di azionare il macchinario* il calcolo non presenterebbe difficoltà in quanto basterebbe sommare tre dati noti: *a*) la potenza dei motori primari azionanti direttamente il macchinario; *b*) la potenza di tutti i motori elettrici azionati dall'interno; *c*) la potenza dei motori elettrici azionati dall'esterno (la somma delle potenze *b* e *c* non è altro che la potenza di tutti i motori elettrici installati). Per questo scopo — e per *questo soltanto* — si avrebbe in tal modo un perfezionamento in confronto al metodo precedentemente indicato nel senso che si elimina il difetto concettuale e la difficoltà pratica di passare dai kWh ai kW. Infatti la potenza (in kW) *corrispondente* all'energia acquistata (in kWh) viene sostituita con il dato di cui al punto *c*), mentre la potenza installata di tutti i motori primari (in kW) meno la *potenza* (in kW) corrispondente all'energia venduta (in kWh) è eguale alla potenza di cui al punto *a*) più quella di cui al punto *b*).

Difficoltà si presentano invece quando si debbono eseguire i calcoli per gli altri scopi poichè, in tal caso, si deve determinare la potenza corrispondente alle installazioni consumatrici diverse dal macchinario e cioè la potenza a disposizione delle installazioni consumatrici *dirette* — senza il comodo intermediario del motore elettrico — di energia elettrica (prodotta all'interno o di acquisto).

Se dette installazioni possedessero, come i motori elettrici, una targa con l'indicazione della potenza — o la potenza fosse altrimenti e facilmente ricavabile da indicazioni analoghe (lettura amperometri, potenza dei convertitori di batterie elettrolitiche, trasformatori di forni elettrici ecc.) il problema si risolverebbe chiedendo, in occasione dei censimenti, accanto alla potenza dei motori elettrici, la potenza dei forni elettro-metallurgici, degli impianti di illuminazione, delle batterie elettrolitiche, dei forni elettrici per cottura del pane, per riscaldamento vapore, ecc. Si tratterebbe di una complicazione non lieve, ma non insuperabile (1).

Comunque, per ora, dati del genere non esistono in nessun Paese e dobbiamo limitarci a determinare *indirettamente* la potenza da mettere a disposizione di dette installazioni. Su ciò torneremo nel corso del presente studio (2).

Importante è di chiarire i concetti basilari e teorici ai quali può essere informato il calcolo della potenza utilizzabile, al quale si riferisce essenzialmente il presente lavoro. Per il calcolo di questa potenza (come del resto per quello eventuale della potenza «installata») si devono considerare anche i motori o generatori in riserva (3) in armonia al concetto di «capacità» teorica, astratta, di produzione.

C) *Potenza «praticamente» utilizzabile e potenza efficiente.* — Ad una determinata potenza teoricamente «utilizzabile» non corrisponde sempre e in ogni caso la stessa potenza praticamente «utilizzabile» in quanto vi possono essere delle circostanze di fatto che limitano la possibilità di un effettivo e totalitario sfruttamento della potenza «utilizzabile».

Facciamo alcuni esempi.

Se per un guasto un motore primario di 50 kW resta inutilizzato temporaneamente, la potenza «installata» e quella teoricamente utilizzabile, sono entrambi di 50 kW ma quella praticamente utilizzabile — in quel momento — è zero. Ma a prescindere da questo caso riferito a circostanze eccezionali e anormali può accadere che in uno stabilimento motori primari, generatori, e motori elettrici non possano essere azionati *tutti simultaneamente*. Così, ad es., con un motore primario di 50 kW che lavori in continuazione (accoppiato ad un generatore elettrico di potenza corrispondente) possono

(1) I forni elettrici di ogni genere portano sempre l'indicazione dei kW; per gli impianti di illuminazione ogni lampadina elettrica porta l'indicazione dei Watt (W) di potenza.

(2) Comunque dovrà essere assicurata la «quadratura» desiderata in quanto la somma delle potenze utilizzabili e consumabili di uno Stato, non può superare mai la potenza dei motori primari installati complessivamente nello Stato stesso, unica fonte «originaria» dell'energia disponibile. In realtà la somma delle potenze disponibili in ciascun stabilimento sarà sempre inferiore per le perdite di trasformazione e di trasporto dell'energia nel passare dal luogo di produzione, cioè dal motore primario, al luogo di consumo, all'installazione consumatrice.

(3) Cioè i motori primari, generatori o motori elettrici installati soltanto per essere messi in azione in caso di guasti, riparazioni ecc. degli altri motori normalmente funzionanti.

essere installati e disponibili due, tre, quattro motori elettrici di 50 kW ciascuno (*azionati dall'interno*) con una potenza complessiva, quindi, di 100, 150, 200 kW, poichè essi vengono di fatto azionati alternativamente (ad es. ogni giorno rispettivamente per 12, per 8, per 4 ore ciascuno) (1). La potenza praticamente « utilizzabile » per azionare il macchinario è soltanto quella primaria di 50 kW, quella teoricamente utilizzabile è rispettivamente di 100, 150, 200 kW.

Se un'abitazione dispone di 10 lampadine elettriche (tutte di pari potenza) ma in ragione di un contratto a *forfait* non se ne possono accendere *simultaneamente* più di 5, si avrà una potenza « teoricamente utilizzabile » pari a quella delle 10 lampadine installate e una potenza « praticamente utilizzabile » di metà.

Così ancora due motori primari *idraulici* di 50 kW possono funzionare contemporaneamente soltanto ad es. per un periodo di tre mesi, durante la massima disponibilità delle acque, mentre negli altri nove mesi può funzionare un solo motore, non essendovi sufficiente disponibilità di acqua per azionarli entrambi. La potenza *media* « utilizzabile » sarebbe di 3/12 di 100 kW (25 kW) più $\frac{50 \times 9}{12} = 37{,}5$ kW, totale 62,5.

Per le centrali idroelettriche si usa denominare potenza « efficiente » quella corrispondente a quella parte della potenza complessiva che si riferisce alla potenza dei motori primari (o generatori) che possono operare *simultaneamente* (cfr. G. MORTARA, cit. pag. 315) (2).

Anche per i motori primari a vapore può verificarsi che le caldaie installate siano insufficienti per alimentare *simultaneamente*, in continuazione, tutti i motori a vapore installati (a prescindere dai motori in riserva) per cui la potenza praticamente « utilizzabile », risulterebbe, anche in questo caso, inferiore a quella « teoricamente utilizzabile ».

Nei motori idraulici, sopra esemplificati, la energia naturale è, per così dire, separata dal motore che la utilizza per modo che l'energia potenziale del fluido (acqua) non è sempre sufficiente (oppure è anche esuberante) per permettere ai motori di sviluppare tutta la loro potenza effettiva. Invece, per i motori a vapore ed a combustione interna (a benzina, nafta, ecc.) la potenza teoricamente utilizzabile tende ad eguagliare la potenza « utilizzabile » (3).

Nel concetto di potenza « praticamente utilizzabile » può comunque inserirsi sia pure indirettamente — cioè come mezzo o strumento di calcolo — l'elemento tempo.

Si intacca cioè il concetto di capacità « teorica » per fare riferimento anche a possibilità « *pratiche* » di utilizzazione effettiva che possono variare nel corso del tempo.

D) *Potenza utilizzata*. — Si può, infine, riferire la potenza al consumo effettivo, in funzione cioè del tempo. Si parla allora di potenza « utilizzata » o « consumata ». Questa costituisce una frazione della potenza utilizzabile ed è in funzione del grado di sfruttamento *reale* della potenza disponibile e utilizzabile. Con una potenza disponibile di 100 si può avere una potenza utilizzabile di solo 50 ed una potenza utilizzata di 25 o anche di zero (in caso di inattività). La potenza « utilizzata », è sempre in funzione delle ore di « lavoro » delle forze motrici installate : non risponde più a una « capacità », ma ad un lavoro effettivo. Detta potenza va quindi, più logicamente, messa in relazione con la produzione *effettiva* dello stabilimento (nell'anno, ad es.) e non alla capacità di produzione (cfr. paragr. 1 pag. 3*). Entra in gioco quindi il concetto del tempo o di un ciclo di tempo (ad es. anno di censimento). Il dato male si esprime quindi in termini di potenza, cioè in CV o kW, meglio sarebbe esprimerlo in CV-ora o in kWh (per determinare i kWh corrispondenti ai kW di motori primari che azionano direttamente i macchinari, occorrerebbe conoscere le ore di « lavoro » o di azionamento). Va anche tenuto presente che lo stesso motore può funzionare con potenza inferiore all'effettiva (e si ha una perdita di rendimento) o anche, per un periodo limitato con potenza, superiore a quella di targa (sovraccarico).

---

(1) In Svizzera si è calcolato che la « utilizzazione effettiva » nel 1937 dei motori elettrici corrispondeva a circa il 50 % della potenza installata (cfr. *Statistique Suisse des Fabriques* du 16 septembre 1937, Berne 1940, pag. 39*). Si confrontino i dati relativi alla trazione elettrica indicati a pag. 60* nota (1).

(2) Nel censimento delle industrie elettriche eseguito dall'Istituto Centrale di Statistica nel 1938 si è chiamata potenza efficiente la « massima potenza che la centrale può *praticamente* sviluppare, esclusi gli eventuali sovraccarichi ammissibili in via eccezionale ». (Questa definizione, specialmente per i piccoli impianti, non è stata ben compresa ed ha dato luogo a errori notevoli).

(3) Si riprenda l'esempio di uno stabilimento con due motori idraulici di 50 CV azionanti direttamente il macchinario che non possano sviluppare in media più di 62,5 CV (per ragioni inerenti al regime delle acque). Si confronti questo caso con quello di uno stabilimento con due motori a combustione interna, di 50 CV ciascuno, pure azionanti direttamente il macchinario. In entrambi i casi la potenza *installata*, di targa, è di 100 CV e così pure è di 100 CV quella teoricamente « utilizzabile » ma nel primo caso la potenza praticamente utilizzabile è di 62,5 CV, nel secondo di 100 CV.

Esiste quindi per la potenza « utilizzata » una potenza *media, normale, massima e minima.*

* * *

Si sono quindi distinte quattro specie di potenze: « installata », « teoricamente utilizzabile », « praticamente utilizzabile », « utilizzata ». Il presente studio intende riferirsi alla *potenza teoricamente utilizzabile.*

Si possono, esprimere preferenze per l'uno o per l'altro dei quattro concetti esposti, ma l'importante è di non confonderli o di usarli promiscuamente, come accade talvolta, attribuendo così al calcolo un significato incerto od equivoco. È pure indispensabile stabilire sempre, come si è detto all'inizio, per ciascuno dei quattro tipi di potenza calcolabili, a quale scopo si intende riferire la potenza determinata o da determinarsi. La maggior parte delle confusioni e degli equivoci dipende da queste mancate precisazioni.

Scelto uno dei quattro concetti (e fissato lo scopo del calcolo) esso va, in ogni caso, applicato uniformemente a tutti i rami di industria e tanto ai motori primari quanto ai generatori e ai motori elettrici.

In alcuni Paesi si usano criteri di calcolo o si dànno definizioni (o istruzioni) che portano o, quanto meno, sembrano portare — almeno da una letterale interpretazione delle norme — ad una confusione dei concetti suddetti. Abbiamo già ricordato al riguardo al punto *B*) il metodo usato dalla Svizzera in passato e modificato poi col censimento delle fabbriche del 1937. Anche il nuovo metodo usato nel 1937 per questo censimento sembra confondere i concetti esposti.

Nel questionario svizzero di rilevazione si chiedono infatti, per la potenza *primaria* due dati:

a) forza motrice installata (*installée*) (comprese le riserve) definita come « la potenza totale *massima* che può essere prodotta dalle installazioni generatrici di forza motrice esistenti nell'impresa stessa ». Questa sembra corrispondere al concetto di potenza installata (nominale o di targa).

b) La potenza « utilizzata » o « *d'exploitation* » o « *potenza necessaria* all'impresa, cioè *l'energia necessaria come forza motrice* ». Questa costituisce (secondo il questionario di rilevazione) una parte della potenza « installata » e viene definita « forza motrice prodotta in media *durante le ore di lavoro* » o energia « prodotta come forza motrice media ». Per i motori elettrici, per contro, si chiede la potenza nominale « installata » in CV.

Si sostituisce così al concetto di « capacità » teorica, di possibilità, un concetto ibrido basato in parte sulla « effettiva » utilizzazione in base alle ore di lavoro e in parte sulla « capacità » di produzione (1).

Nel *Regno Unito* si usano criteri univoci in quanto per i motori primari si fa riferimento alla « potenza effettiva in CV che essi *possono* sviluppare » e per i generatori e motori elettrici si fa riferimento alla potenza di targa (« rated » cfr. nota (3) a pag. 12*) che si suppone equivalente a quella effettiva. Tuttavia s'introduce una distinzione fra motori « ordinariamente in azione » (*ordinarily in use*) (che « furono in azione durante la *maggior parte dell'anno* ») e gli altri definiti come « in riserva o inattivi » (cfr. paragr. 23). Ciò porta, in pratica, a calcolare una potenza che non risponde a nessuno dei tre concetti suddetti, ma che è informata al criterio dell'impiego effettivo o della durata dell'effettivo azionamento (sia pure imprecisamente indicata « maggior parte » o « minor parte » dell'anno).

Negli *Stati Uniti d'America* il procedimento si avvicina a quello del Regno Unito ma lascia al censito un maggior margine di interpretazione. Si chiede infatti la potenza dei motori e generatori « attivi ed emergenti » (per « emergenti » si intendono i motori che possono essere prontamente azionati ma che sono usati soltanto in caso di interruzioni o guasti delle installazioni attive o a rari intervalli quando si deve far fronte ad un carico eccezionale) intendendo per attivi anche quelli usati « regolarmente » ma non sempre in continuazione o in pieno (*not usually on fulltime*) senza limiti di durata. È sempre latente il desiderio di considerare non la potenza « installata » ma quella attiva o « utilizzata » ordinariamente.

§ 5. - Gli scopi principali del calcolo della potenza. — La statistica delle macchine produttrici di energia deve innanzi tutto fornire tutti gli elementi necessari per il calcolo della « potenza » utilizzabile secondo il significato già chiarito nei precedenti paragrafi. Non si esclude, naturalmente, anche il calcolo delle altre specie di potenza (praticamente utilizzabile, utilizzata, ecc.: cfr. paragr. 4), ma, come si è già detto, lo scopo essenziale del pre-

(1) Poichè, in Svizzera, la potenza dei motori elettrici costituisce nell'industria oltre il 90 % della potenza globale installata, il difetto non porta rilevanti conseguenze pratiche per il complesso del Paese, ma può averne, per i singoli rami d'industria (ad es. nelle industrie del cotone, della carta, ecc.). Ma da un punto di vista metodologico esiste un errore di impostazione che porta a sommare cifre rispondenti a concetti diversi: per i motori primari (che azionano direttamente il macchinario) si usa la « potenza » effettivamente utilizzata — che è in funzione delle ore di lavoro — e per i motori elettrici, invece, una potenza « installata » che non è affatto in rapporto al lavoro effettivo (cfr. Statistique Suisse ecc. cit., pag. 38*, 59*, 5).

sente lavoro è il calcolo della potenza utilizzabile.

È di fondamentale importanza (cfr. pag. 5* e pag. 8*) distinguere due scopi fondamentali : *a*) per azionare il macchinario (potenza motrice propriamente detta) ; *b*) per altri usi (impieghi diretti di energia elettrica).

Per quanto riguarda lo scopo *a*) abbiamo finora considerato come macchinario anche i mezzi di trasporto elettrici (azionati da motori elettrici : trazione elettrica) e non elettrici (azionati da motori primari : autoveicoli in genere). È però evidente l'opportunità di distinguere il *macchinario vero e proprio* dai *mezzi di trasporto*. I mezzi di trasporto (motorizzati) servono infatti esclusivamente al trasferimento da un luogo all'altro di persone e cose (in sostituzione delle forze animali un tempo esclusivamente o quasi impiegate a tal fine) e non partecipano come elementi essenziali al processo industriale vero e proprio.

L'opportunità di tener separata la potenza destinata ai mezzi di trasporto è resa anche maggiormente evidente se si considera che essa rappresenta oltre il 70% della potenza globale utilizzabile (per tutti gli scopi) (Cfr. prosp. 7, pag. 67*). Occorre inoltre fare una netta distinzione fra *trasporti elettrici* e non elettrici, in quanto pei primi l'energia elettrica (azionante i motori elettrici «mobili») proviene da motori primari « fissi » (installati sul luogo o a distanza e azionanti a lor volta i rispettivi generatori) — allo stesso modo dell'energia elettrica che alimenta i motori elettrici « fissi » destinati ad azionare il macchinario — mentre per i secondi l'energia meccanica è fornita da motori primari mobili.

Possiamo quindi distinguere almeno i seguenti cinque scopi principali che *sempre* debbono essere indicati :

PRIMO SCOPO. — *Potenza destinata soltanto ad azionare il macchinario* (1) (2) — cioè macchine (apparecchi, attrezzi, utensili meccanici) — sia usando direttamente l'energia meccanica del motore primario (3) — a mezzo di cinghie, funi, snodi, ecc. — sia usando l'energia meccanica sviluppata dal motore elettrico. *Potenza meccanica* o potenza « motrice » « *potenza numericamente utilizzabile* ».

(1) Per lo scopo del presente lavoro non si considerano « macchinari » nè i motori primari, nè i generatori, nè i motori elettrici.

(2) Gli ascensori e montacarichi azionati da motori elettrici « fissi » vengono assimilati al « macchinario » e non ai trasporti.

(3) Si assimila al macchinario — e non ai mezzi di trasporto — anche, ad es., la *trattrice agricola*, che si limita spesso a trainare — in luogo degli animali — utensili e attrezzi agricoli, onde permettere a questi di compiere un lavoro meccanico.

SECONDO SCOPO. — *Potenza destinata a qualsiasi uso, esclusi i trasporti*. Si tratta cioè della potenza destinata oltre che ad azionare il macchinario (primo scopo) anche a impiego di energia elettrica per *usi diretti* (senza, cioè, l'intermediario del motore elettrico) vale a dire : per illuminazione, impieghi termici (caldaie elettriche, stufe elettriche, forni elettrici, forni elettrici di cottura, forni di fusione, ecc.) ; impieghi chimici (elettrolisi di acqua, di sali, ecc.) (4). (*Potenza meccanica e potenza elettrica*).

TERZO SCOPO. — *Potenza destinata a qualsiasi uso, compresi i trasporti* (elettrici e non elettrici). Agli impieghi di cui allo scopo precedente si aggiungono i trasporti, siano questi elettrici (ferrovie e tranvie elettriche, funivie, funicolari (5); ecc.) o non elettrici (locomotive a vapore, automobili, autocarri, navigli a motore, aeroplani). (*Potenza meccanica e potenza elettrica*).

QUARTO SCOPO. — *Potenza destinata a qualsiasi uso ed ai trasporti elettrici, esclusi i trasporti non elettrici*. Si tratta cioè di tutta la potenza corrispondente, *all'origine*, a motori primari « fissi ». (*Potenza meccanica e potenza elettrica*).

QUINTO SCOPO. — *Potenza destinata ad azionare il macchinario e i trasporti elettrici*. È *esclusa* quindi la potenza che ha come destinazione finale usi diretti di energia elettrica e quella destinata ai trasporti non elettrici. Si tratta cioè della potenza *primaria* impiegata *direttamente* ad azionare il macchinario o che si avvale come intermediario del motore elettrico « fisso » o « mobile » (quello dei veicoli elettrici). (*Potenza meccanica*).

In pratica è facile la confusione fra lo *scopo quarto* e lo scopo quinto in quanto non si attribuisce — a torto — grande valore alla differenza dei risultati ottenuti per i due scopi suddetti, differenza che è rappresentata dalla potenza destinata ad usi diretti. Questa è tutt'altro che trascurabile rappresentando in Italia il 46,7% della potenza primaria utilizzabile per azionare il macchinario (cfr. pag. 36* § 12 e prosp. 7, pag. 67*).

Spesso si incorre anche in una confusione fra secondo scopo e quarto scopo. La differenza fra i due risultati è costituita soltanto dalla potenza destinata alla trazione elettrica, anche essa non trascurabile (12,2% della potenza primaria destinata ad azionare il macchinario : cfr. pag. 67*). L'equivoco è facilitato dal fatto che per il secondo scopo si

(4) Si esclude l'energia prodotta da pile e accumulatori, che, per ora almeno, è trascurabile.

(5) Cfr. nota (2)

prende talvolta in considerazione la potenza di tutti i motori primari «fissi» ovunque installati, senza deduzione della potenza destinata alla trazione elettrica — che invece, per il secondo scopo, è esclusa dal calcolo — determinando così, in realtà, la potenza di cui allo scopo quarto. Gli errori potrebbero essere anche rilevanti nei confronti fra Stato e Stato (1).

Naturalmente si possono fissare anche altri scopi e in particolare, ad es., altri due (2):

a) (SESTO SCOPO): potenza utilizzabile per i soli usi diretti della energia elettrica (illuminazione, usi termici; usi elettrolitici): (*potenza elettrica*) (2) (cfr. prosp. 7, pag. 67*, col. 4);

b) (SETTIMO SCOPO): potenza utilizzabile dei mezzi di trasporto (elettrici e non) (*potenza meccanica*) (1) (cfr. prosp. 7, col. 6).

Nel presente studio ci limiteremo ai cinque scopi prima menzionati. L'estensione del calcolo ad altri scopi non presenta d'altronde particolari difficoltà.

* * *

La potenza di cui agli scopi suddetti può essere calcolata:

a) *come potenza globalmente utilizzabile nello Stato in tutte le possibili branche di attività;*

b) *come potenza utilizzabile in singoli stabilimenti, in ciascuna branca di attività, in ciascuna circoscrizione territoriale minore dello Stato.*

Questa distinzione è necessaria anche perchè i metodi da seguire per il calcolo della potenza sub *a*) possono essere diversi da quelli impiegati per il calcolo della potenza sub *b*), sebbene la somma delle potenze calcolate sub *b*), debba, *teoricamente*, corrispondere, per l'intero Stato, alla potenza sub *a*).

* * *

Diciamo subito che per calcolare la potenza *globalmente utilizzabile nello Stato* per lo scopo quarto — e solo per questo — basterebbe rilevare in occasione ad es. di un ipotetico censimento totalitario esteso ad ogni attività (economica o non) la potenza dei soli motori *primari* «fissi», installati nello Stato (3) e farne la somma. Non occorrerebbe cioè rilevare nè la potenza dei motori elettrici nè quella dei generatori e nemmeno quella dei motori «mobili» dei veicoli motorizzati, non elettrici (3).

La grande semplicità del calcolo fa sì che circolino spesso dati statistici sulla potenza globale dei diversi Stati determinata appunto sommando la potenza dei soli motori primari «fissi». Viene però, spesso, trascurato di indicare la natura di detta potenza, quando non la si consideri addirittura come «forza motrice» mentre si tratta, in questo caso, di forza motrice ed elettrica riferentesi inoltre, anche ai trasporti elettrici. Comunque i dati, per essere consistenti e comparabili, debbono essere totalitari, riguardare cioè censimenti estesi ad ogni branca di attività, industriale o non (ciò che accade di rado). La parzialità della rilevazione rischia di far incorrere in errori e di far perdere ai risultati il loro significato reale (cfr. paragr. 20 pag. 50* punto *c*).

Per lo scopo terzo occorrerebbe estendere il censimento ai motori mobili dei veicoli motorizzati non elettrici (4).

Per tutti gli altri tre scopi occorre invece rilevare anche la potenza dei motori elettrici e dei generatori.

Quando poi si debba calcolare la potenza disponibile in *ciascuno stabilimento* e in ciascuna *branca di attività*, è opportuno — per tutti i cinque scopi suddetti — non solo rilevare la potenza di ciascun motore primario, generatore e motore elettrico, ma è consigliabile distinguere i motori primari che azionano direttamente il macchinario da quelli che sono accoppiati a generatori (gruppi elettrogeni), mentre i motori elettrici vanno distinti in due categorie: *a*) azionati da energia elettrica prodotta all'interno dello stesso stabilimento che l'impiega; *b*) azionati da energia fornita dall'esterno (acquistata) (cfr. paragr. 2 pag. 8*).

* * *

Un quadro schematico e simbolico contenente i dati più importanti di una statistica delle potenze utilizzabili è dato dal prospetto 1.

---

(1) Uno Stato A con trasporti a trazione elettrica molto sviluppati figurerebbe con una potenza globale dei motori primari «fissi» assai superiore a quella corrispondente di uno Stato *B* che, pur disponendo della stessa potenza impiegasse, anzichè locomotive elettriche, locomotive a vapore di uguale potenza.

La distinzione formale fra motori «fissi» e motori «mobili», in periodi di crescente sviluppo della trazione elettrica è fonte di equivoci e va evitata — o molto ben chiarita — nel calcolo della potenza utilizzabile (cfr. par. 6, punto *E*) e par. 24).

(2) Lo scopo *a*) può essere risuddiviso onde calcolare la potenza elettrica disponibile per: la sola illuminazione; i soli usi termici; i soli usi elettrici; usi combinati.

Lo scopo *b*) può essere suddiviso in due parti onde calcolare la potenza meccanica disponibile per azionare: i soli trasporti elettrici; i soli trasporti non elettrici.

Si può fissare come *scopo*, anche quello *della vendita di energia* (elettrica), qualunque sia l'uso a cui è destinata, ecc.

(3) Si esclude nel presente studio che vi sia importazione od esportazione di energia elettrica: occorrerà quindi depurare preliminarmente i dati da usare dalle potenze corrispondenti al commercio estero, a meno che si tratti di quantità trascurabili. (In Svizzera su circa 5.000.000 kWh di energia venduti nel 1936-37 circa 1.600.000, cioè oltre il 30 % sono esportati). In altre parole occorrerà dedurre la potenza dei motori *primari* corrispondenti all'energia elettrica eventualmente venduta ad altri Stati e aggiungere la potenza dei motori *elettrici* installati nello Stato eventualmente alimentati da energia elettrica fornita da altri Stati.

(4) Il dato sarebbe di grande interesse per i confronti nel tempo tra i vari Stati alla stessa epoca, ma non è ancora stato calcolato in Italia con sufficiente approssimazione (Cfr. § 25).

Prosp. 1. — QUADRO SCHEMATICO E SIMBOLICO SULLA POTENZA UTILIZZABILE.

GRANDI BRANCHE DI ATTIVITÀ (2)	POTENZA UTILIZZABILE (1) PER :								
	1° scopo	Usi	2° scopo	MEZZI DI TRASPORTO MOTORIZZATI (5)			3° scopo	4° scopo	5° scopo
	Macchinario (3)	diretti (4)	TOTALE $(M + U)$	in totale $(R + L)$	di cui elettrici	di cui non elettrici	COMPLESSO $(M + Z)$	$(T + R)$	$(M + R)$
	M	U	T	Z	R	L	C	F	O
1	2	3	4	5	6	7	8	9	10
A) Agricoltura . .	M_A	U_A	T_A	Z_A	R_A	L_A	C_A	F_A	O_A
I) Industria (6) . .	$\mathbf{M_I}$	U_I	$\mathbf{T_I}$	$\mathbf{Z_I}$	$\mathbf{R_I}$	$\mathbf{L_I}$	$\mathbf{C_I}$	$\mathbf{F_I}$	$\mathbf{O_I}$
T) Trasporti (5) (7).	$\mathbf{M_T}$	U_T	$\mathbf{T_T}$	$\mathbf{Z_T}$	$\mathbf{R_T}$	$\mathbf{L_T}$	$\mathbf{C_T}$	$\mathbf{F_T}$	$\mathbf{O_T}$
D) Diverse (2) (8) .	M_D	U_D	T_D	Z_D	R_D	L_D	C_D	F_D	O_D
Stato (9) . . .	M	U	**T**	**Z**	**R**	**L**	**C**	**F**	**O**

(1) S'intende la potenza (espressa in CV o in kW) corrispondente all'energia *originariamente* prodotta come *energia meccanica* (esclusa quella umana o animale) : è quindi compresa anche la potenza corrispondente all'*energia elettrica* impiegata per qualsiasi uso.

(2) Compresi gli *uffici pubblici* e anche le *aziende domestiche*.

(3) Per l'azionamento (con motori primari o elettrici) di macchine, apparecchi, attrezzi, utensili — meccanici — ma non la potenza per azionare motori (elettrici o non) degli automezzi che è indicata alle coll. 5, 6, 7.

(4) Potenza corrispondente all'energia elettrica consumata per illuminazione, riscaldamento, elettrolisi, ecc. (Sesto scopo). È esclusa la potenza corrispondente all'energia elettrica consumata per azionare automezzi elettrici : col. 6.

(5) Settimo scopo Cfr. paragr. 24.

(6) Per gruppi, categorie, classi e sottoclassi. L'*industria elettrica* (per la produzione di energia elettrica) deve formare una classe a parte e figura, nelle rispettive colonne del quadro, soltanto per la modesta parte di potenza eventualmente destinata, all'interno delle stesse centrali, rispettivamente per : *a*) ad azionare macchinari (col. 2) di officine meccaniche di riparazioni e simili annesse alle centrali ; *b*) ad illuminazione e riscaldamento eventuale dei locali delle centrali (col. 3) ; *c*) ad eventuali trasporti a trazione elettrica a servizio della centrale (col. 6) ; *d*) ad automezzi di trasporto non elettrici al servizio della centrale (col. 7). È opportuno raggruppare le altre sottoclassi e classi di industria in due gruppi : *industrie estrattive* e *industrie di trasformazione*. *Esclusi i cosiddetti servizi* (dello spettacolo, servizi di pulizia, ecc.). Cfr. nota (8).

(7) Imprese di trasporto : terrestri, per via d'acqua, aeree.

(8) Per grandi categorie, classi e sottoclassi, compresi i *servizi* e le attività non economiche (uffici pubblici, aziende domestiche, ecc.). I *servizi* (spettacolo, servizi di pulizia personale e pubblici, ecc.) debbono costituire una classe a sè.

(9) *Il metodo per calcolare la potenza complessiva dello Stato può differire da quello impiegato per calcolare la potenza nelle diverse branche di attività.*

Nota. — I simboli stampati in *neretto* indicano i dati di maggiore importanza, calcolabili *direttamente* in base ai risultati dei censimenti o di rilevazioni periodiche comunemente eseguiti, gli uni e le altre, nella maggior parte degli Stati con adeguata attrezzatura statistica nazionale.

* * *

Lo scopo più importante riguarda il calcolo della potenza « meccanica » (forza motrice) utilizzabile per azionare i macchinari, attrezzi ed utensili meccanici (M), per il complesso dello Stato e per ciascuna branca di attività e relative classi e sottoclassi. E fra queste sovratutto il dato relativo alla branca « industria » (M_I). Sebbene questa potenza costituisca una frazione modesta della potenza globale complessiva C (1) il calcolo è più frequentemente eseguito in tutti gli Stati ed è considerato, come di particolare importanza, in quanto la potenza, da una parte, integra o sostituisce il lavoro umano (cfr. paragr. 2 pagg. 6* e 7*) nel processo produttivo di estrazione delle materie prime e della loro trasformazione in beni strumentali o di consumo e, dall'altra, fornisce elementi per giudicare, nel tempo, i progressi della motorizzazione o meccanizzazione dell'industria (CV per operaio o per addetto).

§ 6. - Presupposti e criteri generali del calcolo. — A) *Dati teorici e reali*. Si prescinde, innanzi tutto, come si è detto alla fine del paragrafo 3, dalle perdite di potenza che si verificano nel passare : dal motore primario al macchinario da esso direttamente azionato ; dal motore primario al generatore ; dal generatore al motore elettrico ; dal motore elettrico al macchinario. Questa supposizione è in contrasto con la realtà, ma è necessario mantenerla per la corretta impostazione dei calcoli e, principalmente, per evitare omissioni o duplicazioni di conteggi — che introdurrebbero errori molto più gravi — salvo poi interpretare nel dovuto modo i risultati (cfr. paragr. 20) (2).

B) *Concetti informativi del calcolo*. — Grazie al l'ipotesi fatta al punto precedente uno dei criteri base seguito nei calcoli per determinare la potenza installata si fonda sul concetto di ritrovare l'energia meccanica *originariamente* sviluppabile dal motore primario (cioè la sua potenza) sotto forma di pari potenza del motore elettrico (azionato dall'interno o a distanza) da esso alimentato (a mezzo del generatore) ed impiegato per azionare il macchinario. Ciò significa che, in questo caso, la potenza dei motori primari può essere conteggiata, anzichè dove sono installati i motori primari, nel luogo (che può essere distante centinaia di chilometri) ove si trovano i motori elettrici da essi alimentati, considerando la potenza di questi equivalente a quella dei motori che li alimentano. Si può cioè calcolare sul *luogo di consumo* anzichè sul *luogo di produzione* (cfr. paragr. 1 pag. 4* e seg.).

---

(1) Meno di un quarto, ad es., in Francia (nel 1926 : 8.790.000 kW su 34.080.000). (Cfr. STATISTIQUE GÉNÉRALE DE LA FRANCE, *Statistique des forces motrices en* 1926, Paris, 1931, « Introduction » di M. HUBER, pag. 8). In realtà la percentuale dovrebbe essere minore in quanto la potenza attribuita alle automobili (6.310.000 kW) è quella fiscale, che si afferma essere circa un terzo di quella effettiva (cfr. par. 4, pag. 13* nota (2) : la percentuale si abbasserebbe al 17 %). In Italia meno del 30,0% (Cfr. § 25 prosp. 7 pag. 67*).

(2) Poichè i risultati ottenuti possono essere, in eccesso o in difetto, rispetto alla realtà, si viene implicitamente a considerare che le differenze percentuali in più od in meno rispetto alla realtà stessa, si mantengano invariate nei confronti nello spazio, nel tempo e tra i vari rami d'industria. Ciò che non è. Se d'altra parte non si volessero accettare queste supposizioni si dovrebbe rinunciare alla conoscenza di dati di grande importanza per le statistiche industriali, importanza che sussiste malgrado il grossolano significato dei risultati.

Quanto più vicini nel tempo saranno i confronti e quanto più simili saranno le condizioni di impiego delle forze motrici dei rami di attività o dei vari Stati posti a confronto, tanto più attendibili saranno le conclusioni, specialmente se si saranno usati criteri corretti e uniformi di calcolo.

Si può cioè far corrispondere ad una determinata capacità di *produzione* di energia meccanica (del motore primario) un'uguale capacità di produzione di energia elettrica (del generatore) e una corrispondente capacità di produzione di energia meccanica, sul luogo di consumo (del motore elettrico). Queste supposizioni, semplificatrici dei conteggi, possono evidentemente sfruttarsi solo dove esistono motori elettrici, rivelatori della potenza primaria che indirettamente li alimenta (1). Non sono invece sfruttabili — o sono di più difficile applicazione pratica — per gli *usi diretti* della energia elettrica (per illuminazione, per riscaldamento, per forni elettrici (2), batterie di elettrolisi, ecc.), cioè quando non esiste fra il motore primario « produttore » di energia « meccanica » ed il « consumatore » (o assorbitore) dell'energia « elettrica » (macchina, lampadina elettrica, forno elettrico; batteria di elettrolisi, ecc.) l'intermediario « motore elettrico » (cfr. paragr. 5 pag. 17* e il prosp. 3 a pag. 40*).

C) *La « quadratura » dei dati.* Per l'attendibilità e la congruenza delle valutazioni è necessario porre come presupposto *teorico* — qualunque siano i metodi impiegati per il calcolo — la condizione che la *somma delle cifre relative alle potenze utilizzabili in ciascuna branca di attività* (o provincia, regione, ecc.) *corrisponda alla potenza complessiva dello Stato* (cfr. paragr. 5 pag. 21*).

Questa condizione appare ovvia, in teoria, ma non lo è in pratica sopratutto perchè il metodo per calcolare i dati parziali (addendi) per ciascun ramo di attività, differisce spesso — anche per ragioni di comodità di calcolo — da quello impiegato per calcolare direttamente il dato globale dell'intero Stato, come dato a sè stante e relativo a tutti i rami di attività.

Qualora il metodo di calcolo impiegato sia lo stesso tanto per il singolo stabilimento, o ramo d'attività, quanto per la potenza globale utilizzabile nello Stato la condizione suddetta si realizzerebbe automaticamente. A questa identità di metodo si ispirano le ricerche delle formule più adatte al calcolo.

D) *Approssimazione dei calcoli e « doppi impieghi ».* Si avverte che l'*approssimazione grossolana alla realtà è nella natura stessa dei calcoli* i quali lasciano aperta per molti elementi la via al calcolo congetturale e alle stime (cfr. paragr. 20). Il fine principale dei calcoli è quello di evitare, oltre che omissioni, delle duplicazioni (i cosidetti *doppi impieghi*) che introducono talvolta gravi errori nei conteggi (cfr. paragr. 17).

E) *Conseguenze dell'esclusione dei « trasporti ».* — Abbiamo già accennato alla opportunità di tenere separate, nel calcolo della potenza, la potenza relativa ai trasporti. Questa separazione provoca in pratica diverse complicazioni (come si vedrà meglio al § 24) dovute alla necessità di isolare la potenza relativa ai *trasporti elettrici*, i quali sono effettuati mediante il concorso di motori primari, di generatori e di motori elettrici « mobili ». Mentre questi ultimi sono facilmente enumerabili — e quindi è facile conoscerne la potenza — la potenza dei motori primari e dei generatori che li azionano non sempre può essere determinata direttamente perchè, in Italia, motori primari e generatori installati, ad es., in una centrale, possono produrre energia elettrica destinata, anche contemporaneamente, alla trazione elettrica e a tutti i numerosi altri usi. (Negli altri mezzi di trasporto non elettrici, invece, esiste solo un motore primario « mobile » che si muove con il veicolo).

Forse per queste, o per altre circostanze, si è accertato l'errore in cui talvolta si incorre (cfr. paragr. 17 e 24) nel calcolo delle potenze installate e particolarmente nel calcolo della potenza *globalmente* installata in uno Stato per lo scopo primo e secondo (che non deve tener conto della potenza dei mezzi di trasporto). Questa viene spesso determinata sommando tutte le potenze dei motori primari « fissi » installati nello Stato, dimenticando di dedurne la potenza destinata alla trazione elettrica.

Nè può dirsi — attualmente — che l'errore che si commette sia trascurabile. In Italia su una potenza primaria di 11 milioni di kW (esclusi i trasporti non elettrici), il 7,7% si può supporre destinato alla trazione elettrica (FF. SS., tramvie elettriche, comunali e intercomunali) (cfr. prosp. 7, pag. 67*).

L'osservazione acquista particolare rilievo quando il calcolo della potenza venga limitato soltanto ad alcune branche di attività che possono impiegare

---

(1) In *Italia* (1937-39) si può considerare che oltre lo 85% della potenza utilizzabile per azionare il macchinario delle industrie sia fornito da motori elettrici; in Svizzera (1937) il 94,4%; in Inghilterra (1930) il 65,6%, ecc. in Germania (1933) il 71%.

(2) I forni elettrici installati nelle industrie hanno indicata — sul forno stesso — la potenza in kW e questa potenza potrebbe considerarsi, agli effetti dei nostri calcoli alla stessa stregua di quella dei motori elettrici se i forni stessi venissero censiti in occasione dei censimenti industriali, ciò che non è stato finora fatto in Italia. Solo ai censimenti industriali del 1938 si richiesero per alcune industrie (carburo calcio) la potenza in kW. Per le batterie di elettrolisi non vi è invece indicazione di potenza (nel censimento si chiese solo la produzione del gas ottenuto; idrogeno, ossigeno, ecc.). Nelle statistiche della *Norvegia* viene sempre indicata a parte nei volumi della « Statistica industriale » o delle « Industrie manifatturiere », miniere, ecc.» la potenza elettrica per elettrolisi ed elettrometallurgia, potenza che nel 1918, ad es., era di 535.000 CV, superiore a quella dei motori elettrici di 390.000 CV; nel 1930 si avevano 909.000 CV contro 686.000 CV dei motori elettrici.

forza motrice (ad es., calcolo della potenza delle sole industrie vere e proprie che comprendono le industrie elettriche fornitrici di energia per trasporti elettrici).

Pertanto, con riguardo al prosp. 1, ogni qualvolta si consideri la potenza installata per azionare il macchinario (M) o per usi diretti (U) e per entrambi questi scopi (T) si dovrà sempre escludere la potenza destinata alla trazione elettrica (R) sia per il complesso dello Stato che per ogni singolo stabilimento. La potenza di tutti i motori « fissi », (F), installati nello Stato — esclusi i motori primari « mobili » degli automezzi, ma compresa la potenza primaria che serve a produrre energia per la trazione elettrica (con motori elettrici « mobili ») — è:

$$F = M + U + R$$

ed essendo $T = M + U$ sarà $F = T + R$ e quind $T = F - R$

F) *I dati statistici disponibili per il calcolo.* — È evidente che la possibilità di calcolare la potenza utilizzabile per ciascuno degli scopi principali indicati al § 5 è in funzione dei dati statistici disponibili.

Si deve quindi stabilire di quali dati è necessario disporre per eseguire il calcolo, per ciascuno degli scopi indicati, e, inversamente, per quali scopi è possibile eseguire il calcolo disponendo di determinati dati statistici. Disponendo, ad es., soltanto dei dati relativi alla potenza dei motori primi installati sarà possibile, come si è detto (cfr. § 5 pag. 21*) calcolare solo la potenza complessivamente utilizzabile nell'intero Stato per lo scopo quarto. Non si potrebbe quindi eseguire il calcolo nè per singoli stabilimenti, nè per circoscrizioni territoriali minori dello Stato, nè, per l'intero Stato, per scopi diversi dal quarto.

In pratica alcuni elementi necessari per il calcolo non vengono generalmente rilevati: tali, ad es., i dati sulla potenza delle installazioni dirette consumatrici (cfr. § 4 pag. 17*) di energia elettrica (impianti di illuminazione, forni elettrici, batterie di elettrolisi, ecc.). Questi elementi potranno quindi, in pratica, essere ricavati soltanto per differenza o congetturalmente o a calcolo. Ciò non significa che di essi non si debba tener conto nelle formule generali, essendo anzi indispensabile che queste diano modo di giudicare immediatamente se i dati statistici rilevati siano o meno sufficienti allo scopo e quali siano le eventuali lacune.

Nell'esaminare quindi le diverse formule generali si accennerà, di volta in volta, se ed in qual modo sia possibile calcolare (per differenza o congetturalmente) il valore dei dati statistici che non vengono normalmente rilevati.

La disponibilità di dati statistici sulla potenza delle macchine generatrici di energia, installate in uno stabilimento, varia generalmente da un minimo ad un massimo:

a) minimo: si conoscono soltanto i dati relativi alla potenza di tutti i motori primari (fissi); alla potenza di tutti i motori elettrici (fissi) e di quelli azionati dall'esterno;

b) massimo: si conoscono i dati relativi alla potenza dei motori primari (fissi e mobili): azionanti direttamente il macchinario, azionanti i generatori, azionanti promiscuamente l'uno e gli altri; alla potenza dei generatori; alla potenza dei motori elettrici (fissi e mobili): azionati dall'interno; azionati dall'esterno; azionati promiscuamente dall' interno e dall' esterno. (Cfr. *Allegato*):

Talvolta si rilevano anche altri elementi sussidiari, relativi all'energia elettrica venduta, alle ore di erogazione, all'energia acquistata per usi diretti, alla potenza dei forni elettrici, ecc. Questi dati sono spesso richiesti per scopi estranei al calcolo in parola, ma possono essere utilizzati a questo fine.

È sulla base di queste normali disponibilità di dati che si svolgeranno le considerazioni dei paragrafi seguenti.

PRIMO SCOPO

POTENZA UTILIZZABILE AL SOLO SCOPO DI AZIONARE IL MACCHINARIO

§ 7. - Il « macchinario ». — Il calcolo della potenza installata ai soli fini di azionare il *macchinario*, viene spesso riferito, in pratica, al macchinario delle « industrie » vere e proprie per tre motivi: per il significato intrinseco del dato ottenuto (complemento o integrazione del lavoro manuale nel processo di estrazione e di trasformazione delle materie prime); perchè il macchinario installato nelle industrie vere e proprie costituisce — anche, e sopratutto, se riferito al lavoro meccanico compiuto — la grande massa del « macchinario »; e, infine, perchè è di più frequente determinazione in occasione dei censimenti industriali eseguiti nella maggior parte degli Stati.

Questa più frequente limitazione del calcolo alla branca « industrie » non deve però influire sul significato intrinseco del calcolo. In realtà una distinzione tra « macchinario » installato negli stabilimenti di industrie vere e proprie e « macchinario » installato presso esercizi di altri rami di attività non ha ragion d'essere.

Il motore primario (Diesel) e il generatore elettrico installati, ad esempio, presso l'Istituto Centrale di Statistica per azionare i motori elettrici delle macchine calcolatrici e di spoglio meccanico, non possono essere considerati diversamente, dai motori e dal macchinario di una qualsiasi industria o di qualsiasi ramo di attività economica. Così dicasi ad es., di un motore elettrico: accoppiato ad un frigorifero o a uno spazzolone elettrico in una azienda domestica; installato in una casa di abitazione, o in un grande magazzeno, per azionare l'ascensore; in un negozio di colori, per azionare un piccolo molino ecc. Il frigorifero, lo spazzolone, l'ascensore, il molino, sono « macchinari » azionati da motori elettrici. Anch'essi sostituiscono al lavoro umano, animato, il lavoro meccanico inanimato.

Quindi le osservazioni riferite al macchinario delle « industrie » si possono estendere al « macchinario » di qualsiasi altra branca di attività economica o non economica compresi gli uffici pubblici e le aziende domestiche.

S'intende che *non si considerano come « macchinari » nè i motori primari, nè i generatori, nè i motori elettrici*. Quindi una centrale elettrica (che non possieda attrezzi o utensili meccanici per servizi ausiliari) non ha installato alcun « macchinario ». Questa osservazione è necessaria perchè nella determinazione della potenza dei motori primari installati nell'industria elettrica può sorgere equivoco: si usa, infatti, talvolta parlare di « macchinario » installato, nelle centrali elettriche intendendo il « macchinario elettrico » cioè il complesso di motori primari, generatori, alternatori, trasformatori elevatori, eccitatrici e servizi ausiliari. Non si considerano «macchinari» i motori elettrici dei veicoli a trazione elettrica.

§ 8 - Ipotesi preliminare. — Il calcolo della potenza utilizzabile ai soli fini di azionare il macchinario non presenta particolari difficoltà e ad esso si è già accennato indicando anche una formula generale (cfr. paragr. 4 nota 1, pag. 15*). Data però l'importanza e la diffusione del calcolo stesso in tutti i Paesi, si è ritenuto opportuno — anche per eliminare ogni incertezza di interpretazione — di passare in rassegna tutti i casi possibili, dai più semplici ai più complessi, riferendoli a precise circostanze di fatto e risalendo dal caso particolare al caso generale. Tale procedimento analitico ed elementare implica parziali ripetizioni di cose già dette, ma è parso conveniente per una trattazione esauriente della questione.

(Si richiama, fra l'altro, quanto è stato detto al punto *F*) del paragr. 6). Cominceremo da una *ipotesi preliminare*, la più semplice possibile — anche se teorica — supponendo:

1) *che la potenza dei motori installati in uno Stato sia destinata esclusivamente ad azionare macchinari di stabilimenti industriali* veri e propri e che quindi nello Stato considerato non esista nessun altro impiego dell'energia prodotta dai motori primari (cioè non esista ad es., nè illuminazione elettrica, nè energia elettrica impiegata per riscaldamento, elettrolisi, ecc., nè energia impiegata per trasporti elettrici);

2) che gli stabilimenti industriali veri e propri — escluse le centrali elettriche — che producano nei propri stabilimenti della energia elettrica la destinino tutta ad azionare i macchinari del loro stesso stabilimento senza venderne alcuna parte ad altri stabilimenti;

3) che gli stabilimenti dell'industria elettrica (centrali elettriche), per contro, vendano tutta l'energia elettrica prodotta per gli scopi di cui al punto 1) ;

4) che non esistano macchinari o motori *in riserva* (cfr. paragr. 23) ma che *tutta* la potenza dei motori installati venga utilizzata per azionare *tutto* il suddetto macchinario e soltanto questo.

a) *Potenza utilizzabile in ciascuno stabilimento.* — Tutti i casi possibili possono ridursi ai seguenti :

1° CASO - *Nello stabilimento sono installati soltanto motori primari.* — Il macchinario degli stabilimenti è azionato esclusivamente dai motori primari con i quali è direttamente e meccanicamente accoppiato (mediante puleggie, cinghie, ecc.). La potenza complessiva utilizzabile (o installata) nel singolo stabilimento, per azionare il macchinario, corrisponde perciò alla somma delle potenze di ciascun motore primario (1).

Basterebbe, quindi, nel caso ipotizzato, rilevare in occasione dei censimenti soltanto i motori primari e la loro potenza.

2° CASO - *Nello stabilimento sono installati, motori primari, generatori elettrici e motori elettrici.* — In uno stabilimento è installato un motore primario di 100 CV, la cui energia meccanica viene *tutta* impiegata per azionare un generatore di 100 CV, e questo destina *tutta* l'energia elettrica prodotta ad azionare a sua volta *tutti* i motori elettrici di 100 CV installati nello stabilimento stesso, che fanno funzionare in tal modo *tutto* il macchinario ivi installato. È evidente che la potenza utilizzabile è sempre e soltanto di 100 CV (quanta, cioè, ne può assorbire il macchinario), come nel 1° caso in cui il motore primario azionava direttamente il macchinario. Per esprimere la potenza utilizzabile in quello stabilimento si può quindi prendere indifferentemente, in questo caso, o la potenza dei motori primari o quella dei motori elettrici o quella dei generatori.

Nel caso in esame sarebbe pertanto sufficiente che nel questionario di rilevazione si chiedessero notizie o soltanto dei motori primari come nel primo caso, oppure dei soli motori elettrici, oppure dei soli generatori.

3° CASO - *Nello stabilimento sono installati soltanto motori elettrici.* — Supponiamo che il motore primario (di 100 CV) e il relativo generatore elettrico (di 100 CV) di cui al caso precedente, siano installati in uno stabilimento *A* di produzione di energia elettrica (centrale elettrica) nel quale motore primario e generatore funzionano per vendere l'energia elettrica prodotta soltanto ad uno stabilimento *B*. Questo userà quindi soltanto motori elettrici azionati dall'esterno (di 100 CV) per far funzionare il proprio macchinario. La potenza installata e utilizzabile nello *stabilimento* B per azionare il macchinario è sempre e soltanto di 100 CV, cioè la potenza dei motori elettrici installati e tutti azionati con corrente prodotta all'esterno (dalle centrali elettriche).

4° CASO - *Sono installati nello stabilimento motori primari e motori elettrici.* — I motori primari sono *tutti* impiegati per azionare direttamente il macchinario, ed i motori elettrici sono *tutti* alimentati con energia elettrica fornita dall'esterno (energia acquistata da una centrale elettrica).

La potenza complessivamente installata e utilizzabile nello stabilimento per azionare il macchinario è, evidentemente, eguale alla potenza di tutti i motori primari aumentata della potenza di tutti i motori elettrici (in questo caso azionati solo dall'esterno). Il caso 4° non è che l'insieme del caso 1° e del caso 3°.

5° CASO - *Sono installati nello stabilimento motori primari, generatori e motori elettrici.* — I motori primari come nel caso 2° sono *tutti* impiegati per alimentare i motori elettrici dello stabilimento, ma in questo sono installati anche altri motori elettrici, alimentati con energia elettrica fornita dall'esterno.

La potenza, come nel caso 3°, complessivamente installata e utilizzabile nello stabilimento sarà uguale alla potenza di tutti i motori primari installati (o alla potenza dei generatori o a quella dei motori elettrici, come nel caso 2°) aumentata della potenza di tutti i motori elettrici azionati dall'esterno. Il 5° caso non è che la combinazione del caso 2° e del caso 3°.

6° CASO - *Motori primari, generatori e motori elettrici.* — I motori primari sono impiegati *in parte* per azionare direttamente il macchinario e per l'altra parte per alimentare motori elettrici installati nello stabilimento (con l'intervento, quindi, di *generatori elettrici*). Epperò *tutti* e *soltanto* i motori elettrici installati sono alimentati (per mezzo di generatori elettrici) da quella parte dei motori primari che non viene destinata ad azionare direttamente il macchinario.

Per calcolare la potenza complessivamente installata nello stabilimento si possono seguire tre sistemi (a seconda dei dati di cui si dispone o di cui può sembrare più facile la rilevazione) :

a) sommare la potenza di *tutti* i motori primari installati. Sono infatti questi e solo questi che sviluppano l'energia (o direttamente o per il tramite

(1) Questo caso può considerarsi estensibile — per il terzo scopo — a quello dei mezzi di trasporto non elettrici (autovetture, autocarri, navi a vapore, aeroplani, ecc.).

dei generatori elettrici) necessaria e sufficiente per azionare il macchinario dello stabilimento;

b) calcolare la potenza dei soli motori primari che azionano *direttamente* il macchinario — detraendo dalla potenza di targa dei motori primari, quella dei generatori — ed aggiungervi la potenza dei motori elettrici (azionati dall'interno, dalla restante parte dei motori primari, a mezzo dei generatori) oppure, ciò che fa lo stesso, aggiungervi la potenza dei generatori elettrici (eguale a quella dei motori elettrici).

Il 6° caso non è che la combinazione del 1° caso e del 2° caso.

7° CASO - *Motori primari, generatori e motori elettrici.* — Si verifica l'ipotesi del caso precedente, ma esistono nello stabilimento anche altri motori elettrici azionati con energia fornita dall'esterno (acquistata).

Per calcolare la potenza complessivamente installata si procede come nel 6° caso precedente, aggiungendo, però come è ovvio, la potenza dei motori elettrici azionati dall'esterno.

Il caso 7° si può considerare come una combinazione di tutti gli altri casi. Si può, cioè, considerare come il *caso generale* da cui derivare una formula per il calcolo della potenza installata negli stabilimenti.

* * *

Poichè, per ipotesi, la potenza dei generatori elettrici si suppone eguale alla potenza dei motori primari che vengano destinati ad alimentarli e, analogamente, la potenza dei detti generatori si suppone eguale alla potenza dei motori elettrici da loro alimentati, ne consegue che quando nello stesso stabilimento sono installati motori primari, generatori e motori elettrici (casi 2°, 5°, 6° 7°) la potenza dei *motori primari destinati soltanto ad azionare direttamente il macchinario* — ove tale dato non sia stato richiesto nel questionario di rilevazione — *si può ottenere per differenza, detraendo dalla potenza complessiva di tutti i motori primari installati la potenza dei generatori elettrici* (nei casi 2° e 5° la differenza è uguale a zero).

Per calcolare quindi — nell'ipotesi preliminare considerata — la potenza utilizzabile in tutti gli stabilimenti industriali di uno Stato (esclusa l'industria produttrice dell'energia elettrica: caso 8°) si può procedere con uno dei tre criteri seguenti (la scelta dell'uno o dell'altro dipende, sopratutto, dai dati di cui si dispone o di cui può sembrare più facile la rilevazione):

Criterio A) sommare la potenza di tutti i motori primari e aggiungervi la potenza dei soli motori elettrici azionati dall'esterno;

Criterio B) sommare la potenza dei soli motori primari che azionano direttamente il macchinario e aggiungervi la potenza di tutti i motori elettrici installati;

Criterio C) dedurre dalla potenza di tutti i motori primari installati la potenza di tutti i generatori elettrici e aggiungere la potenza di tutti i motori elettrici installati.

Ove non si conosca la potenza dei motori elettrici azionati dall'esterno — quando cioè tale dato non sia richiesto nei questionari di censimento — questa (per il criterio *A*) si può ricavare per differenza detraendo dalla potenza complessiva di tutti i motori elettrici la potenza dei generatori elettrici.

8° CASO - *Industria elettrica - Motori primari e generatori.* — Facciamo ora il *caso dell'industria elettrica*, cioè di uno stabilimento (centrale elettrica) che produca energia elettrica, con motori primari e generatori, soltanto per *venderla* ad altri stabilimenti industriali che — in conformità all'ipotesi preliminare — la useranno esclusivamente per azionare (a mezzo dei motori elettrici ivi installati) il loro macchinario. Si suppone quindi che nella centrale elettrica non sia installato nessun macchinario nel senso e per lo scopo da noi fissato e cioè, macchinario che assorba energia *meccanica* per compiere un lavoro meccanico. Si suppone altresì che non esistano motori elettrici (azionanti eventuali officine meccaniche installate presso la centrale: esse si potrebbero considerare come stabilimenti a sè stanti, staccati dalla centrale). La *potenza della centrale* sarà quindi, in armonia al primo scopo, eguale a: *zero* CV, non essendovi in essa installato alcun macchinario nel senso da noi già indicato al paragr. 7. *Per il nostro calcolo la centrale elettrica è come se non esistesse.*

b) *Somma delle potenze utilizzabili in ciascun stabilimento.* — Gli otto casi sopra esemplificati si possono considerare rappresentativi di tutti i casi possibili (1) e quindi si può immaginare che compren-

(1) In uno stabilimento infatti possono essere installati: o soltanto motori primari (caso 1°), o soltanto motori elettrici (caso 3°), o motori primari e motori elettrici (caso 4°); o motori primari, generatori e motori elettrici (casi 2°, 5°, 6°, 7°) o motori primari e generatori (caso 8°).

Altri casi non sono praticamente possibili in quanto non si verifica nè il caso di un generatore elettrico isolato, nè di un generatore elettrico e di un motore elettrico isolati (senza cioè il motore primario che azioni il generatore elettrico). D'altronde abbiamo considerato sia il caso che i motori primari azionino direttamente il macchinario (casi 1° e 4°), sia il caso che azionino in parte il macchinario e in parte generatori (casi 6° e 7°); ed infine abbiamo considerato anche il caso che i motori elettrici siano azionati: soltanto dall'interno stesso dello stabilimento (casi 2° e 6°), o soltanto dall'esterno (casi 3° e 4°), o dall'interno e dallo esterno (casi 5° e 7°).

Si possono immaginare altri casi specialissimi ed eccezionali, ma essi non avrebbero alcun interesse pratico.

dano tutti gli stabilimenti industriali dello Stato, sempre rispettando le condizioni poste nell'ipotesi preliminare.

La potenza di tutti gli stabilimenti industriali (casi 1° a 7°), si può calcolare nell'identico modo con cui si è calcolata la potenza del caso 7°, che è rappresentativo del caso generale secondo i criteri *A*), *B*), *C*), indicati. Dato che la potenza installata nell'industria elettrica o nelle ipotesi fatte (caso 8°) è eguale a *zero* la *potenza complessiva installata in tutto lo Stato*, corrisponderà alla potenza di tutti gli stabilimenti industriali determinata con uno dei tre criteri *A*), *B*), *C*), suddetti *esclusa l'industria elettrica* (o compresa con potenza zero).

Questa esclusione ha sollevato obbiezioni e provocato incertezze. Sembra assurdo — si osserva — attribuire una potenza utilizzabile di zero CV ad una attività economica che in realtà ha installati motori *primari* con una potenza assai superiore a quella dei motori *primari* di ogni altro ramo di industria e di tutti gli altri rami di industria messi assieme. In Italia ad es. (nel 1939) la potenza dei motori *primari* dell'industria elettrica è di 7,4 milioni di CV contro 1,7 milioni di tutte le altre industrie.

Si obietta ancora che la attribuzione di una potenza di zero CV all'industria elettrica equivale praticamente ad escludere questa importante attività dal novero delle industrie con la conseguenza di rendere impossibile la determinazione della sua importanza (rispetto alle altre industrie e all'industria di un intero Stato nel suo complesso) con riferimento alla potenza utilizzabile. Per contro, quando si vuol determinare l'ordine di importanza dei diversi rami di industria in base a qualsiasi altro elemento caratteristico (addetti, mano d'opera, valore della produzione, ecc. e persino potenza dei motori primari, dei generatori elettrici, dei motori elettrici, considerati ciascuno a sè stante) l'industria elettrica viene sempre ed a giusto titolo considerata fra le industrie.

Le obiezioni e le incertezze — e i calcoli errati eseguiti in diversi Stati — traggono evidente origine dal non aver fissato chiaramente lo scopo del calcolo: la determinazione cioè della potenza installata per *azionare il macchinario*, per produrre cioè energia *meccanica* assorbita dal macchinario.

In relazione a questo particolare scopo l'industria elettrica assume il carattere di un *servizio* di distribuzione; di un'*attività economica ausiliaria* delle altre *industrie* — e, in generale di tutte le altre attività economiche: agricoltura, trasporti, commercio, servizi, aziende domestiche, ecc. — alle quali fornisce (vende) energia elettrica.

Ai fini della nostra valutazione si può immaginare che i motori primari installati presso le centrali elettriche siano installati nei singoli stabilimenti censiti (nei quali vengono idealmente frazionati) con i relativi generatori elettrici in misura corrispondente alla potenza assorbita dai motori elettrici (azionati dall'esterno) effettivamente installati negli stabilimenti stessi. L'industria elettrica viene cioè ad essere idealmente riassorbita da ciascun stabilimento. La conclusione indicata costituisce l'unica soluzione praticamente possibile per evitare gravi duplicazioni di dati e per ottenere quella congruenza del calcolo, cui abbiamo accennato alla fine del paragrafo 6 punto *C* (1). Sulla questione ritorneremo ancora.

L'evidenza della conclusione è palmare quando si riconsideri il caso 3°, di uno stabilimento *B* che aziona tutto il proprio macchinario con motori elettrici di 100 CV alimentati soltanto con energia elettrica fornitagli da uno stabilimento *A* (centrale elettrica) che abbia installato presso di sè un motore primario (una turbina idraulica, ad es.), ed un generatore di 100 CV. Per calcolare la potenza complessivamente utilizzabile *nei due* stabilimenti *A* e *B* *per azionare il macchinario* si debbono considerare o soltanto i 100 CV (del motore primario o del generatore) dello stabilimento *A* o soltanto i motori elettrici di 100 CV dello stabilimento *B* (alimentato dai motori primari dello stabilimento *A*): in questo secondo caso lo stabilimento *A* figura con potenza utilizzabile zero. Se si sommassero le due cifre si avrebbe una assurda duplicazione di potenza: la potenza originaria essendo sempre ed *unicamente* quella del motore idraulico (anzi, quella della caduta d'acqua che aziona la turbina idraulica).

c) *Diretta determinazione della potenza globale utilizzabile nello Stato, come dato a sè stante.* — Per determinare la potenza complessivamente installata nello Stato senza preoccuparsi della suddivisione tra

(1) La Svizzera « dopo deliberazione approfondita con l'Ufficio federale dell'economia elettrica » ha introdotto come si è più volte avvertito, una « modificazione fondamentale relativamente al modo di formulare il quesito relativo alla forza motrice, nel questionario » usato per il censimento delle fabbriche del 1937 decidendo di « lasciare completamente a parte, questa volta le *officine di elettricità*, con l'energia che esse producono, in considerazione che queste non utilizzano in proprio che una parte molto minima di questa forza motrice...». E si aggiunge « *l'energia che esse producono è stata così considerata come una specie di merce da esse trasmessa ai consumatori* » (cfr. *Statistique suisse des fabriques du* 16 *septembre* 1937. *Statistiques de la Suisse*, 84me fascicule. Bureau Fédéral de Statistique (Berne, 1940, Série Da 2, pag. 38*). Lo stesso criterio era, del resto, stato adottato nei censimenti del Regno Unito (cfr. ad es., *Final Report on the Fourth Census of Production of the United Kingdon* (1930). Part. V, *General Report*. London 1935, Cap. X, pag. 108-123.

i vari rami di industria o per circoscrizioni territoriali minori anzichè procedere al calcolo, più complicato di cui ai punti *a*) e *b*) del presente paragrafo, si può procedere in modo assai più spedito. Considerato che in conformità all'ipotesi preliminare è escluso qualsiasi impiego di energia elettrica per uso diverso dall'azionamento del macchinario, basterà, *sommare* la potenza di *tutti* e soltanto i *motori primari*, ovunque essi siano installati, *compresi quindi quelli dell'industria elettrica*. Non vi è in questo caso, nessun pericolo di doppi impieghi o di errori (1).

d) *Quadratura dei risultati.* — In base alle premesse fatte (cfr. paragr. 6, punto *C*), la potenza determinata in base al procedimento di cui al punto *b* deve coincidere con la potenza complessiva dello Stato determinata con il più semplice sistema di cui al punto precedente. Occorre, cioè, che la potenza complessiva di tutti i motori *primari* installati nello Stato (compresi quelli dell'industria elettrica) sia eguale alla somma delle potenze utilizzabili negli stabilimenti industriali (casi 1 a 7) calcolata secondo i tre criteri *A*, *B*, *C* a suo tempo indicati. Ciò che infatti risulta poichè, per limitarci al criterio *A*), la potenza di tutti i motori elettrici azionati dall'esterno (da aggiungere a quella dei motori primari), corrisponde appunto, *per l'insieme dello Stato*, alla potenza dei motori primari installati nell'industria elettrica (caso 8°) dai quali si è sviluppata l'energia per alimentare detti motori elettrici. Abbiamo infatti supposto, per ipotesi, che tutta l'energia prodotta dall'industria elettrica non serva che ad alimentare i motori elettrici dei vari stabilimenti industriali e che nessun altro stabilimento venda energia elettrica o ne consumi sotto altra forma (usi diretti).

Perchè sia rispettata la ovvia condizione che la somma delle potenze utilizzate nei singoli stabilimenti (o dei singoli rami d'industria) di uno Stato sia eguale alla potenza globale utilizzabile nell'intero Stato (comunque sia calcolata) l'*industria elettrica non può figurare tra i singoli stabilimenti o rami d'industria* (o deve figurarvi con una potenza di zero CV) come si è già dimostrato.

§ 9. - Primo adattamento alla realtà dell'ipotesi preliminare - L'energia elettrica venduta e passaggio dai kWh ai kW. — Le conclusioni precedenti sono vincolate al verificarsi, fra l'altro, della premessa fatta e cioè che gli stabilimenti industriali destinino tutta l'energia elettrica, eventualmente prodotta nello stabilimento (casi 2°, 5°, 6° e 7°), ad azionare il macchinario degli stabilimenti stessi, senza venderne alcunchè a terzi. La vendita di energia elettrica essendo stata ammessa soltanto per le industrie elettriche. In realtà nei quattro casi considerati gli stabilimenti possono vendere (o cedere) *parte* dell'energia prodotta (se la vendessero tutta si tratterebbe di una centrale elettrica) ad altri stabilimenti, i quali, si suppone la destinino tutta ad azionare motori elettrici dell'industria.

È evidente che la potenza utilizzabile deve essere diminuita della potenza corrispondente all'energia venduta. È, d'altronde, quanto si è già praticato, nel caso dell'industria elettrica.

Detta deduzione deve essere fatta però soltanto quando si segua per il calcolo il criterio *A*), che è appunto stato, indirettamente, seguito nel risolvere il caso 8° dell'industria elettrica (2).

Usando invece il criterio *B*) o il criterio *C*) non occorre fare alcuna deduzione poichè questi due sistemi considerano soltanto quella parte di potenza dei motori primari destinata ad azionare direttamente il macchinario (parte dei motori primari collegati meccanicamente al macchinario e tutti i motori elettrici): la potenza corrispondente all'energia eventualmente venduta venne, quindi, automaticamente, già estromessa dal calcolo.

All'energia venduta (casi 2°, 5°, 6°, 7°, 8°) deve corrispondere un'energia *acquistata* da parte dei diversi stabilimenti che, per ipotesi, essi impiegano *tutta* per azionare i motori elettrici (azionati dall'esterno) (casi 3°, 4°, 5°, 7°).

Quindi la *potenza corrispondente all'energia venduta complessivamente in uno Stato, corrisponde — nell'ipotesi preliminare considerata — alla potenza dei motori elettrici installati nello Stato ed azionati dall'esterno* (*con energia acquistata*).

* * *

Va richiamata l'attenzione sulla circostanza che *in pratica* la determinazione delle quantità di potenza (in kW) corrispondente all'eventuale quantità di energia *venduta* (in kWh) specialmente da parte degli stabilimenti industriali — per azionare il macchinario — urta con *gravi difficoltà di rilevazione*, cosicchè si finisce per lo più di non tenerne

(1) Salvo il caso di energia elettrica importata od esportata dallo Stato, che si esclude dall'ipotesi.

(2) L'applicazione dei due criteri *B*) e *C*) al caso 8° dell'industria elettrica conduce egualmente ad una potenza zero perchè col criterio *B*) non può esistere nessun motore, nè primario, nè elettrico, azionante il «macchinario», in quanto questo per ipotesi non esiste nella centrale; col criterio *C*) la potenza di tutti i motori primari diminuita della potenza dei generatori dà pure zero, e nulla è altresì la potenza dei motori elettrici che, essi pure per ipotesi, non esistono presso la centrale.

conto nel calcolo della potenza qualora si segua il criterio *A*).

Le difficoltà di rilevazione dipendono dal fatto che gli stabilimenti produttori e venditori di energia elettrica possono fornire facilmente soltanto il dato della quantità di energia venduta, in *kWh*, e non quello della potenza *corrispondente*, in kW.

In pratica si è cercato di girare la difficoltà chiedendo al censito oltre al dato relativo ai kWh venduti (o alle ore di erogazione) anche quello delle ore complessive di funzionamento dei generatori. Ma i dati oltre ad essere difficilmente fornibili dal censito in modo esatto, non permettono di risolvere razionalmente la questione.

Nei censimenti del 1937-40 (1) ad esempio, si chiese agli esercizi industriali che avevano installati generatori elettrici, oltre alla loro potenza, la quantità complessiva, in kWh, dell'energia venduta e il numero delle ore di erogazione (corrispondenti all'energia venduta).

Anche se il censimento 1937-40 avesse fornito un terzo dato (non richiesto nel questionario) sulle ore *complessive* di funzionamento del generatore per tutti gli scopi (cioè per produrre energia tanto destinata alla vendita, quanto ad usi interni dello stabilimento) i risultati che se ne potevano dedurre avrebbero presentato sempre il fianco a critiche fondate.

Si supponga che uno stabilimento con un generatore di 100 kW abbia venduto 292.000 kWh funzionando cioè, a tale scopo, per 2.920 ore nell'anno — cioè 8 ore al giorno — e che abbia complessivamente funzionato (nell'anno) per 5.840 ore (cioè per 16 ore in media al giorno) producendo 584.000 kwh. Per calcolare la potenza corrispondente all'energia venduta si potrebbe procedere in due modi :

1) attribuire all'energia venduta una corrispondente potenza di 50 kW (cioè metà della potenza installata), in quanto è stata destinata alla vendita soltanto metà dell'energia prodotta in complesso dal generatore (in generale, cioè, si dividerebbe la potenza del generatore in parti proporzionali alle ore di funzionamento dedicate a produrre energia elettrica rispettivamente per la vendita e per il consumo interno). I risultati a cui si giungerebbe in pratica sono criticabili in quanto, alla stessa quantità di energia venduta da due diversi stabilimenti può corrispondere una potenza diversa che sarebbe in funzione del diverso numero di ore di funzionamento dei generatori dei due stabilimenti, cioè a un elemento che non ha alcun rapporto con la potenza installata. Si faccia il caso di uno stabilimento che abbia installato un generatore di 50 kW e funzioni 16 ore al giorno ($^2/_3$ cioè delle ore disponibili) per vendere energia e 8 ore per produrre energia per usi interni. L'energia venduta sarà sempre di 292.000 kwh (16 ore x 50 kW x 365 giorni), ma la potenza corrispondente sarà di 33,3 kW (cioè $^2/_3$ della potenza installata).

2) attribuire all'energia venduta una potenza di 33,3 kW in quanto solo 1/3 della energia *teoricamente* producibile dal generatore venne destinata alla vendita (2.920 ore essendo 1/3 delle 8.760 ore complessive dell'anno cioè del tempo massimo per cui il generatore può funzionare). Anche questa soluzione è criticabile perchè in tal modo si farebbe corrispondere all'energia venduta (292.000 kWh) una potenza di 33,3 kW, mentre alla stessa quantità di energia prodotta per usi interni (292.000 kWh) si farebbe evidentemente corrispondere la residua potenza del generatore cioè 66, 6 kW, vale a dire una potenza doppia, ciò che è illogico.

Il primo modo di calcolo, malgrado la incongruenza rilevata è più aderente al concetto di « potenza » applicato ai nostri calcoli in quanto nel determinare la potenza si deve fare astrazione dal maggiore o minore lavoro effettivamente compiuto dal generatore, il quale deve figurare nella statistica per 100 kW tanto se abbia funzionato per un giorno o per cento giorni o per 365.

Per una centrale elettrica che vende tutta la sua energia lavorando per 2.920 ore nell'anno si farebbe corrispondere tutta la potenza installata, mentre col secondo modo di calcolo si farebbe corrispondere solo 1/3 della potenza lasciandone scoperti 2/3.

Tutto ciò a prescindere dall'inconveniente che deriva — come è la norma — dal considerare i generatori installati ad una data fissa (data del censimento) e, per contro, la potenza venduta nell'anno di censimento, nel corso del quale il numero e la potenza dei generatori installati può essersi modificata.

* * *

Queste considerazioni mettono in evidenza la *opportunità*, di *non seguire il criterio* A) quando, per il *primo scopo della nostra ricerca*, si debba calcolare la potenza per *singoli rami di attività*.

Quando, invece, ci si riferisce al *complesso dello Stato*, il *calcolo* — sempre nelle condizioni poste nell'ipotesi preliminare rettificata — *può essere*

(1) Nel censimento industriale del 1927 ci si accontentò di chiedere se tutta o parte dell'energia elettrica prodotta nell'esercizio fosse venduta a terzi (senza peraltro chiederne la quantità).

eseguito indirettamente — per il solo scopo primo — considerando tutta l'energia venduta in uno Stato (salvo le esportazioni) equivalente alla potenza di tutti i motori elettrici installati nello Stato stesso ed azionati dall'esterno (esclusi quelli azionati con energia importata dall'estero) come si è già detto precedentemente.

* * *

Conviene, a questo punto, esprimere in simboli le conclusioni a cui si è giunti.

Chiamiamo con:

P la potenza dei motori primari « fissi » installati (1) e con Pm quella dei motori primari destinati ad azionare *direttamente* il macchinario (1);

Pg quella dei motori primari destinati ad alimentare i generatori elettrici.

Si pone $P = Pm + Pg$.

G, la potenza di tutti i generatori elettrici installati (1).

Si pone $Pg = G$; $Pm = P - G$.

E, la potenza di tutti i motori elettrici installati (1) e con Ei la potenza dei motori elettrici azionati dall'interno Ee la potenza dei motori elettrici azionati dall'esterno.

Si pone $E = Ei + Ee$ ($Ee = E - Ei$; $Ei = E - Ee$).

V, la potenza corrispondente all'energia elettrica venduta.

Nel caso che gli stabilimenti che producono energia elettrica non ne vendano (o cedano) a terzi (casi 2°, 5°, 6°, 7°) è:

$G = Ei$ e anche: $G = E - Ee$; $Ee = E - G$; $G = E - Ee$. Nel caso invece in cui ne vendano (o cedano) una parte si avrà: $G = Ei + V$; e $V = G - Ei$; $Ei = G - V$; $Ee = E - (G - V)$.

M, la potenza complessiva utilizzabile per azionare il *macchinario*. Questa si calcola come è indicato nel seguente prospetto 2 (col. 11, 12, 13). Per

(1) In conformità all'ipotesi preliminare (che non considera i trasporti, di qualsiasi genere) resta esclusa la potenza dei motori *elettrici* « mobili » dei trasporti elettrici (oppure, la corrispondente potenza dei generatori « fissi » oppure dei corrispondenti motori primari « fissi » che li azionano). Si suppone cioè che detti trasporti non esistano (vedi poi la rettifica di tale ipotesi al punto *C* del § 10 per i trasporti elettrici, interni). La potenza dei motori elettrici « mobili » (azionati da generatori e motori primari « fissi ») dei trasporti elettrici saranno indicati nel corso dello studio con R e rispettivamente Ri e Re ($R = Ri + Re$) a seconda che siano azionati da elettricità prodotta all'interno dello stabilimento o acquistata all'esterno.

Prosp. 2. — CALCOLO DELLA POTENZA UTILIZZABILE PER AZIONARE IL MACCHINARIO (M), NELL'IPOTESI PRELIMINARE CON UN PRIMO ADATTAMENTO ALLA REALTÀ (Cfr. paragr. 8 e 9).

CASI	Potenza (in CV): dei motori Primari: Tot. P	di cui Pm	di cui Pg	dei Generatori G	dei motori Elettrici: Tot. E	di cui Ei	di cui Ee	Venduta V	Potenza installata per azionare il macchinario (M): M	secondo i tre criteri: (A)	(B)	(C)
1	2	3	4	5	6	7	8	9	10	11	12	13
1°	p_1	p_{m1}	—	—	—	—	—	—	m_1	p_1	p_{m1}	p_1
2°	p_2	—	p_{g2}	g_2	e_2	e_{i2}	—	v_2	m_2	$p_2 - v_2$	e_2	$(p_2 - g_2) + e_2$ (1)
3°	—	—	—	—	e_3	—	e_{e3}	—	m_3	e_{e3}	e_3	e_3
4°	p_4	p_{m4}	—	—	e_4	—	e_{e4}	—	m_4	$p_4 + e_{e4}$	$p_{m4} + e_4$	$p_4 + e_4$
5°	p_5	—	p_{g5}	g_5	e_5	e_{i5}	e_{e5}	v_5	m_5	$p_5 + e_{e5} - v_5$	e_5	$(p_5 - g_5) + e_5$ (1)
6°	p_6	p_{m6}	p_{g6}	g_6	e_6	e_{i6}	—	v_6	m_6	$p_6 - v_6$	$p_{m6} + e_6$	$(p_6 - g_6) + e_6$
7°	p_7	p_{m7}	p_{g7}	g_7	e_7	e_{i7}	e_{e7}	v_7	m_7	$p_7 + e_{e7} - v_7$	$p_{m7} + e_7$	$(p_7 - g_7) + e_7$
Totale Industrie	$P_{,7}$	$P_{m,7}$	$P_{g,7}$	$G_{,7}$	$E_{,7}$	$E_{i,7}$	$E_{e,7}$	$V_{,7}$	$M_{,8}$	$P_{,7} + E_{e,7} - V_{,7}$	$P_{m,7} + E_{,7}$	$(P_{,7} - G_{,7}) + E_{,7}$
Ind. Elettrica (2)	p_8	—	p_{g8}	g_8	—(3)	—(3)	—(3)	v_8	m_8	zero (3)	zero (3)	zero (3)
Complesso Stato	$P_{,8}$	$P_{m,7}$	$P_{g,8}$	$G_{,8}$	$E_{,7}$	$E_{i,7}$	$E_{e,7}$	$V_{,8}$	$M_{,8}$	$P_{,7} + E_{e,7} - V_{,7} = P_{,8}$ (4)	$P_{m,7} + E_{,7} = P_{,8}$ (4)	$(P_{,7} - G_{,7}) + E_{,7} = P_{,8}$ (4)
										$M_{,8} = P_{,8}$ (4)		

(1) La differenza fra p e g è zero.
(2) Industria produzione energia elettrica nell'ipotesi, premessa, che tutta la potenza disponibile delle centrali elettriche sia destinata esclusivamente ad azionare motori elettrici « fissi » di altri stabilimenti industriali e *solo* di questi.
(3) Si esclude, per ipotesi, che nelle centrali elettriche siano installati motori elettrici.
(4) Vedasi commento nel testo a pagina seguente.

l'intelligibilità di questo si avverte che le lettere minuscole (p; p_m; p_g; g; e; e_i; e_e; v; m) indicano i dati relativi al singolo caso e le lettere maiuscole le *somme* dei dati relativi. Così, mentre $P_{,7}$ indica la somma delle potenze dei motori primari dei casi da 1 a 7; $P_{,5}$ per i casi da 1 a 5 ecc., p_7 indica la potenza del motore primario del caso 7°, p_5 pel caso 5, ecc.

Deve essere dimostrato che il totale della potenza *complessivamente utilizzabile nello Stato per azionare il macchinario* ($M_{,8}$), calcolata con i tre criteri (A), (B), (C), deve essere eguale a $P_{,8}$.

Criterio (A). — Come si è detto, nell'*ipotesi preliminare considerata*, la potenza dei motori elettrici azionati dall'*esterno* installati in tutti gli stabilimenti industriali $Ee_{,7}$ deve essere eguale alla potenza corrispondente a tutta l'energia elettrica venduta dalle centrali elettriche (v_8) aumentata della potenza corrispondente all'eventuale energia elettrica venduta da stabilimenti industriali ($V_{,7}$) : è cioè $Ee_{,7} = V_{,7} + v_8$, da cui

(1) $$v_8 = Ee_{,7} - V_{,7}$$

Si osserva poi che $P_{,8} = P_{,7} + p_8$ ma poichè per ipotesi $p_8 = v_8$ è :

(2) $$P_{,8} = P_{,7} + v_8$$

Sostituendo nella (2) a v_8 il valore della (1) sopra trovato sarà appunto :

(3) $$P_{,8} = P_{,7} + Ee_{,7} - V_{,7} = M_{,8}$$

Criteri (B) *e* (C). — Tenendo conto delle varie eguaglianze premesse al prospetto e le precedenti è facile giungere allo stesso risultato :

Criterio (B). — Essendo, infatti, per ipotesi : $P = Pm + Pg$; $Pg = G$; $G = Ei + V$; sarà $P = Pm + Ei + V$, e cioè :

(4) $$P_{,7} = Pm_{,7} + Ei_{,7} + V_{,7}$$

Considerando la (1) e essendo per ipotesi $Ee_{,7} = E_{,7} - Ei_{,7}$, la (1) si può scrivere :

(5) $$v_8 = (E_{,7} - Ei_{,7}) - V_{,7}$$

Sostituendo nella (2) i valori della (4) e della (5) : $P_{,8} = (Pm_{,7} + Ei_{,7} + V_{,7}) + (E_{,7} - Ei_{,7} - V_{,7})$ da cui :

(6) $$P_8 = Pm_{,7} + E_{,7} = M_{,8}$$

Per il criterio (C) si ricade nel caso B, ricordando che $Pm = (P - G)$ cioè che $Pm_{,7} = (P_{,7} - G_{,7})$. Si ricava perciò dalla (6) :

(7) $$P_{,8} = (P_{,7} - G_{,7}) + E_{,7} = M_{,8}$$

Risulta quindi che :

$$\left.\begin{array}{ll} (8) & \text{Criterio } (A) : P_{,7} + Ee_{,7} - V_{,7} \\ (9) & \text{Criterio } (B) : Pm_{,7} + E_{,7} \\ (10) & \text{Criterio } (C) : (P_{,7} - G_{,7}) + E_{,7} \end{array}\right\} = P_{,8} = M_{,8}$$

§ 10 - Definitivo adattamento alla realtà dell'ipotesi preliminare. — Dobbiamo ora rendere aderente alla realtà tutte le altre condizioni che per comodità di esposizione, sono state indicate all'inizio del § 8 a pag. 25*.

A) *Il caso dell'industria elettrica - Formule generali.* — Innanzitutto va rettificata l'ipotesi che presso le centrali elettriche non esistano motori elettrici azionati dall'interno, caso in realtà abbastanza frequente, o dall'esterno (caso più raro). In realtà esistono spesso, presso le centrali elettriche, officine di riparazione, laboratori e simili presso le quali possono essere installati motori elettrici (e_{i8} e anche e_{e8}). Si tratta naturalmente di potenze modeste (1). Non si ammette per contro che esistano « macchinari », per lavoro industriale vero e proprio, azionati meccanicamente e direttamente dai motori primari (sarà cioè sempre Pm = zero).

L'indicazione di potenza « zero » per l'« industria elettrica » — indicata nella penultima riga « industria elettrica » del prospetto 2 (alle coll. 11, 12, 13) e conforme all'ipotesi preliminare — va rettificata come segue :

col. 11 criterio (A) $= p_8 + e_{e8} - v_8 = e_8$ (essendo $p_8 = v_8 + e_{i8}$)

col. 12 criterio (B) $= p_{m8} + e_8 = e_8$ (essendo p_{m8} = zero)

col. 13 criterio (C) $= (p_8 - g_8) + e_8 = e_8$ (essendo $p_8 - g_8$ = zero).

I totali per il « complesso dello Stato » (ultima riga del prospetto 2) restano così modificati :

col. 11 — Criterio (A) $= P_{,8} + Ee_{,8} - V_{,8}$

» 12 — » (B) $= Pm_{,8} + E_{,8}$

» 13 — » (C) $= (P_{,8} - G_{,8}) + E_{,8}$

Ciascuna delle tre formule è a sua volta eguale a $P_{,8}$ ($= M_{,8}$) (2). Infatti : col criterio (A), per il

(1) In Italia, ad es., circa 1.600 CV su 7.441.000 CV dei motori primari Sono escluse anche le potenze delle eccitatrici, trasformatori ecc. (Cfr. § 3 pag. 12*, § 7, pag. 25* e *allegato*).

(2) L'invariabilità dei valori delle tre formule — il cui valore resta, cioè eguale a $P_{,8}$ malgrado l'aggiunta di e_8 — si spiega tenendo presente che per il complesso dello Stato si tratta di una sommatoria di valori (relativi a ciascun ramo d'industria) per cui alla quantità aggiunta ($e_8 = e_{i8} + e_{e8}$) corrisponde nei termini delle formule stesse un corrispondente minor valore. Infatti nella formula di cui al criterio (A) all'aggiunta del valore e_{e8} corrisponde un maggior valore (in diminuzione) di $V_{,7}$, perchè altri stabilimenti

complesso dello Stato, $Ee_{,8}$ è eguale a $V_{,8}$ (all'energia elettrica venduta per azionare il macchinario, $V_{,8}$, corrisponde la potenza dei motori elettrici azionati dall'esterno); col criterio (B) essendo $Pm_{,8} = P_{,8} - Pg_{,8}$; $E_{,8} = Ei_{,8} + Ee_{,8}$, sostituendo si ha: $(P_{,8} - Pg_{,8}) + Ei_{,8} + Ee_{,8}$, ma $Pg_{,8}$ per il complesso dello Stato è eguale a $Ei_{,8} + V_{,8}$; sostituendo si ha: $(P_{,8} - Ei_{,8} + V_{,8}) + Ei_{,8} + Ee_{,8}$, cioè: $P_{,8} + Ee_{,8} - V_{,8}$ che corrisponde al valore trovato per il criterio (A) e quindi è eguale a $P_{,8}$. Così dicasi per il dato del criterio (C).

Si ricavano quindi le *formule generali*, applicabili — nell'*ipotesi preliminare considerata* — a qualsiasi caso, cioè a qualsiasi stabilimento (o ramo d'industria).

a) Per *ciascun stabilimento*, a sè stante:

(11) Criterio (A): $P + Ee - V$

(12) » (B): $Pm + E$

(13) » (C): $(P - G) + E$.

b) Per calcolare il totale della *potenza globalmente installata nello Stato, desumendola dalla somma dei dati di ciascun stabilimento* calcolati con una delle tre formule (11), (12), (13) le formule stesse restano invariate solo che vanno precedute dal segno di sommatoria:

Criterio (A) $= \Sigma P + \Sigma Ee - \Sigma V$

» (B) $= \Sigma Pm + \Sigma E$

» (C) $= \Sigma (P - G) + \Sigma E$

c) Il dato a sè stante della *potenza globalmente installata nello Stato determinato direttamente*, come dato a sè stante, è eguale a P:

(14) $$M = \Sigma P,$$

d) Per la necessità di *quadratura* dovrà, come abbiamo già dimostrato, essere sempre:

$$\left.\begin{array}{l} \Sigma P + \Sigma Ee - \Sigma V \ (1) \\ \Sigma Pm + \Sigma E \ (2) \\ \Sigma (P - G) + \Sigma E \ (2) \end{array}\right\} = \Sigma P = M$$

segue nota 1.

(nei casi da 2 a 7) debbono aver venduta una quantità di energia corrispondente appunto ad e_{e8}. Nella formula di cui al criterio (B) al valore in più e_8 corrisponde un minor valore, da una parte, di p_8, per la potenza e_{i8}, e ad un minor valore di e_{e8} corrisponde un minor valore di $Pm_{,7}$ (in quanto una equivalente parte dell'energia primaria degli stabilimenti industriali deve essere stata sottratta all'azionamento del macchinario per essere destinata ad azionare i motori elettrici e_{e8} dell'industria elettrica).

Per il criterio (C) vale quanto detto per le due formule precedenti.

(1) La potenza E_e, per il complesso dello Stato (ΣE_e) è eguale a ΣV e perciò $\Sigma E_e - \Sigma V =$ zero.

(2) Per il complesso dello Stato, tutta la potenza dei motori elettrici non può essere derivata, *nell'ipotesi considerata*, che da energia elettrica prodotta da generatori e cioè: $E = P_g = G$ e quindi $P_m + E = P_m + P_g = P$ oppure: $(P - G) + E = P - G + G = P$.

B) *Le destinazioni dell'energia elettrica venduta.* — Bisogna anche rettificare l'ipotesi che tutta l'energia elettrica vendibile (dalle industrie elettriche — caso 8° — e dagli stabilimenti industriali produttori di energia elettrica: casi 2°, 5°, 6° 7°) sia tutta e soltanto destinata ad azionare macchinari. Le quantità vendute possono, invece, avere in realtà le seguenti destinazioni negli stabilimenti acquirenti (3):

1) azionare macchinari pel tramite di motori elettrici « fissi »;

2) per usi diretti: illuminazione privata (di stabilimenti industriali, di case, ecc.) o pubblica; usi elettrotermici; usi elettrochimici;

3) per trazione elettrica pel tramite di motori elettrici « mobili » (dei trasporti elettrici).

Possiamo quindi considerare l'energia V composta delle tre suddette parti che chiamiamo rispettivamente Vm (per azionare macchinari) Vu (per usi diretti) Vr (per trasporti elettrici) sarà cioè

$$V = Vm + Vu + Vr$$

a) Per il calcolo relativo a *ciascun stabilimento* (od a ciascun ramo d'industria) non vi è da apportare nessuna modificazione alle tre formule (11) (12) (13) in quanto col criterio (A) la quantità V, in deduzione, comprende già le tre parti ora specificate e si potrà solo scrivere più precisamente:

(15) Criterio (A) $= P + Ee - (Vm + Vu + Vr)$.

Le altre due formule (12) e (13) non hanno bisogno di rettifiche poichè in esse non figura la energia venduta.

b) Per il calcolo relativo al *complesso dello Stato* (somma dei dati della potenza di ciascun stabilimento o ramo d'industria) valgono le formule precedenti nelle quali ciascun termine sia preceduto dal segno di sommatoria.

c) Per il calcolo relativo alla *determinazione diretta della potenza globale* utilizzabile *nello Stato*, come dato a sè stante, bisognerà dedurre dalla (14) il valore dell'energia venduta destinata a usi diretti e trazione elettrica sarà cioè:

(16) $$M = \Sigma P - \Sigma (Vu + Vr)$$

Il valore di questa formula corrisponde al valore della (15) riferito al complesso dello Stato — cioè: $\Sigma P + \Sigma Ee - \Sigma (Vm + Vu + Vr)$ — in quanto in tal caso vi è compensazione fra i valori di ΣVm e di ΣEe perchè la quantità complessivamente

(3) Le destinazioni potrebbero immaginarsi suddivise in maggior numero di parti. Ad esempio per la 2) si potrebbe distinguere l'illuminazione dagli usi termici, dall'elettrolisi, ecc.: si sono fatte solo tre distinzioni per non complicare troppo simboli e formule.

venduta nello Stato, per essere destinata ad azionare i macchinari, deve corrispondere — nell'ipotesi considerata — alla potenza dei motori elettrici azionati con energia acquistata dall'esterno; perciò la (15) riferita all'intero Stato si può scrivere così: $\Sigma P + (\Sigma Ee - \Sigma Vm) - \Sigma (Vu + Vr)$ e quindi:

$$\Sigma P - \Sigma (Vu + Vr)$$

d) Per la necessaria quadratura tra i valori di cui al punto *b*) e quello di cui al punto *c*) avremo:

$$\left.\begin{array}{ll} \text{Criterio } (A) & = \Sigma P + \Sigma Ee - \Sigma V \\ \text{»} \quad (B) & = \Sigma Pm + \Sigma E \quad (1) \\ \text{»} \quad (C) & = \Sigma (P - G) + \Sigma E \, (1) \end{array}\right\} = \Sigma P - \Sigma (Vu + Vr) = M$$

La gradita comodità di calcolare direttamente la potenza installata globalmente nello Stato (per azionare il macchinario) limitandosi a sommare la potenza dei soli motori primari — formula (14) — installati nello Stato (e quindi limitandosi a rilevare soltanto la potenza di queste) che si aveva nelle condizioni teoriche poste nell'originaria ipotesi preliminare del paragr. 8, non sussiste più. Occorre, invece, determinare anche i valori di Vu e di Vr.

Se questi fossero di scarsa entità, si potrebbero, in pratica trascurare, ma in Italia ad es. il valore di Vu corrisponde all'incirca al 40% della energia venduta dalle centrali elettriche e quindi a circa il 40% della loro potenza primaria installata che a sua volta corrisponde ad oltre l'80% della potenza primaria installata in tutto il Regno: ciò dipende dalla diffusione, relativamente recente, dell'impiego di energia elettrica per applicazioni elettrometallurgiche ed elettrochimiche che ne assorbono notevoli quantità. D'altra parte la determinazione di Vu e Vr per via indiretta o congetturale presenta difficoltà, come abbiamo già avuto occasione di rilevare (2).

C) *Destinazione dell'energia elettrica prodotta all'interno degli stabilimenti.* — Va rettificata anche l'ipotesi preliminare e cioè che tutta l'energia elettrica prodotta all'interno sia consumata all'interno dagli stessi stabilimenti produttori soltanto per azionare i macchinari (per mezzo dei motori elettrici con potenza e_i). Una parte può in realtà essere, anche, destinata (nei casi 2°, 5°, 6°, 7° e 8°) ad usi diretti (illuminazione, usi elettrotermici, ecc.) all'interno degli stessi stabilimenti produttori ed un'altra parte alla trazione elettrica all'interno degli stabilimenti. Chiamiamo queste potenze rispettivamente con Ui e Ri (entrambe comprese già nel valore di P o, più esattamente, nel valore di Pg o di G).

Per il calcolo della potenza *di ciascun stabilimento* si dovrà sottrarre il valore $(Ui + Ri)$, ma soltanto per la formula di cui al criterio (A) poichè solo in essa figura il valore di P (e quindi anche il valore di Ui e di Ri).

Per il criterio (B) la formula (12) resta invece invariata perchè essa non comprende il valore nè di P nè di Pg e quindi nemmeno di Ui e di Ri. Lo stesso può ripetersi per il criterio (C) (formula 13) in quanto $(P - Pg) = Pm$. Avremo quindi in definitiva:

a) Per la potenza di ciascun stabilimento in luogo delle formule (11) (12) (13):

(17) Criterio (A): $P + Ee - V - (Ui + Ri) = P + Ee - (V + Ui + Ri)$

(18) » (B): $Pm + E$

(19) » (C): $(P - G) + E$

b) Per *la potenza globalmente installata nello Stato ricavata dalla somma* dei dati di ciascun stabilimento valgono le stesse formule nelle quali a ciascun simbolo si faccia precedere a ciascun termine il *segno di sommatoria.*

c) Per *il dato globale dello Stato* determinato direttamente, come dato a sè stante, e riferito al complesso di tutti i rami di attività (economica o non) si dovrà egualmente dedurre dalla (16) il valore di $(Ui + Ri)$ sarà cioè: $M = \Sigma P - \Sigma (Vu + Vr) - \Sigma (Ui + Ri) = \Sigma P - \Sigma (Vu + Ui + Vr + Ri)$ ma per il complesso dello Stato la potenza venduta per usi diretti Vu corrisponderà alla potenza degli im-

(1) Per la formula di cui al criterio (A) si è già visto la sussistenza dell'eguaglianza. Che poi $\Sigma Pm + \Sigma E$ della formula di cui al criterio (B) sia esso pure uguale a $\Sigma P - \Sigma (Vu + Vr)$ è facile constatarlo in quanto $Pm = (P - Pg)$; ma: $Pg = Ei + V$; $E = Ei + Ee$; quindi $Pm + E = \{P - (Ei + V)\} + (Ei + Ee) = P - Ei - (Vm + Vu + Vr) + Ei + Ee$, ma già abbiamo detto che per il complesso dello Stato $\Sigma Vr = \Sigma Ee$: quindi sostituendo ed eliminando i termini eguali di segno opposto sarà: $Pm + E = P - (Vu + Vr)$. Lo stesso vale per (C).

(2) Disponendo di statistiche sul consumo di energia elettrica in kWh secondo le varie destinazioni si può calcolare congetturalmente e molto approssimativamente Vu_8. In Italia, ad esempio, nel 1938 su 13,3 miliardi di kWh venduti si consumarono per usi diretti e per trazione elettrica rispettivamente il 41,0% e 11,0% (cfr. prosp. 4, pag. 62*).

Supponendo che a tutta l'energia elettrica venduta dalle aziende elettriche corrisponda tutta la potenza installata presso le aziende stesse (e si commette un errore di valutazione lievemente in eccesso; perchè si trascura la potenza e_8: pari, nel 1938 a CV 1.577 su circa 7.500.000 CV di potenza primaria) si può dividere questa in parti proporzionali

segue nota 2.

alle due percentuali suddette (41,0 e 11,0). Per l'Italia si potrebbe quindi attribuire pel 1938 a Vu_8 il valore di CV 3.075.000 e a Vr_8 il valore di CV 825.000 (cfr. prosp. 5, pag. 62*).

Resterebbero però da determinare i valori di Vui e Vri per i quali non esistono statistiche che ne permettano il calcolo.

pianti che impiegano per tali usi energia elettrica d'acquisto cioè a Ue e così: $\Sigma Vu = \Sigma Ue$; analogamente la potenza venduta per la trazione elettrica corrisponderà alla potenza dei motori elettrici «mobili» (Re) alimentati da energia acquistata. Sarà cioè $\Sigma Vr = \Sigma Re$. Ricordando che $Ui + Ue = U$ e che $Ri + Re = R$ sarà:

$$M = \Sigma P - \Sigma (U + R) \tag{20}$$

Il valore della (20) corrisponde al valore della (17) riferito all'intero Stato — $\Sigma P = \Sigma Ee - \Sigma (V + Ui + Ri)$ — in quanto $V = Vm + Vu + Vr$. Tenendo presente che $\Sigma Vm = \Sigma Ee$; $\Sigma Vu = \Sigma Ue$; $\Sigma Vr = \Sigma Re$ e che $U = Ui + Ue$; sarà appunto: criterio $(A) = \Sigma P - \Sigma (U + R)$.

d) Per la quadratura fra i valori di cui al punto *b*) e quelli di cui al punto *c*) sarà:

$$\left.\begin{array}{ll} \text{Criterio } (A): \Sigma P + \Sigma Ee - \Sigma (V + Ui + Ri) & \\ \text{»} \quad (B): \Sigma Pm + \Sigma E & (1) \\ \text{»} \quad (C): \Sigma (P - G) + \Sigma E & (1) \end{array}\right\} \begin{array}{l} = \Sigma P - \\ - \Sigma (U + R) \\ = M \end{array}$$

§ 11. - Conclusioni definitive per il primo scopo. — *a*) La potenza utilizzabile in *ciascun stabilimento* (o in ciascun ramo d'industria o provincia o regione) e destinata esclusivamente ad azionare il macchinario (M) può essere determinata con una delle tre formule (17) (18) (19).

La *potenza utilizzabile globalmente in uno Stato* per azionare il macchinario può essere determinata nei due modi seguenti:

b) Sommando i valori ottenuti per ciascun stabilimento (o ramo d'industria) determinati secondo le stesse formule di cui al punto *a*) facendo precedere ciascun termine dal segno di sommatoria (con ciò il ramo «industria elettrica» figurerà solo con la potenza e_8).

c) Direttamente, come dato a sè stante, partendo dalla potenza complessiva di *tutti* i motori primari ovunque installati nello Stato (P) (compresi quelli dell'industria elettrica p_8) e deducendo da questa cifra la somma delle seguenti potenze, corrispondenti:

1) all'energia impiegata nello Stato per usi diretti (sia con energia prodotta all'interno degli stabilimenti che d'acquisto);

2) all'energia impiegata per la trazione elettrica (sia con energia prodotta all'interno degli stabilimenti che d'acquisto).

Si applicherà cioè la formula (20).

d) I valori di cui al punto *b*) debbono *quadrare* con il dato diretto di cui al punto *c*).

La determinazione dei valori di Ui e di Ue, cioè di U, urta spesso contro difficoltà non lievi come si è già detto più volte (cfr. anche paragr. 12 seguente).

(1) Per la quadratura della formula di cui al criterio (B) si tenga presente che $Pm = P - Pg$; che $Pg = Ei + Ui + Ri + V$ che $E = Ei + Ee$: quindi

$$Pm + E = \{P - (Ee + Ui + Ri + V)\} + (Ei + Ee)$$

considerato che:

$V = Vm + Vu + Vr$ e che il complesso dello Stato $\Sigma Vm = \Sigma Ee$ sarà:

$$\Sigma Pm + \Sigma E = \Sigma P - \Sigma (Ui + Ri + Vu + Vr) = \Sigma P - \Sigma (U + R)$$

Lo stesso dicasi per (C).

SECONDO SCOPO

POTENZA UTILIZZABILE PER QUALSIASI USO. ESCLUSI I TRASPORTI (ELETTRICI E NON ELETTRICI)

§ 12. - Potenza corrispondente al secondo scopo. (T). — La potenza differisce da quella calcolata per il primo scopo, di cui al paragrafo precedente, per l'aggiunta della potenza corrispondente all'energia impiegata per usi diretti e cioè per illuminazione, applicazioni termoelettriche, elettrochimiche, ecc.: sia con energia prodotta all'interno degli stabilimenti (i) sia con energia acquistata dall'esterno (e). La potenza corrispondente a questa energia è U; Ui per quella prodotta all'interno e Ue per quella acquistata: $U = Ui + Ue$. Questa è la potenza che si dovrà aggiungere alle formule di cui al primo scopo per calcolare la potenza di cui allo scopo in esame. Sarà cioè $T = M + U$.

Osserviamo, in via preliminare, che la determinazione per ciascun ramo d'industria della potenza ad esso relativa, che tenga conto anche della potenza corrispondente all'energia impiegata per detti usi diretti (U) è di grande rilievo per stabilire l'importanza relativa dei diversi rami d'industria rispetto alla potenza utilizzabile. Le industrie chimiche ed elettrosiderurgiche, ad esempio, grandi consumatrici di energia per elettrolisi e fusioni elettriche, dovrebbero infatti figurare con una potenza molto più elevata di quella che si usa normalmente attribuire loro col calcolo di cui allo scopo primo (potenza installata per azionare il macchinario).

Secondo calcoli congetturali, in Italia (1938)

le industrie chimiche, anzichè con una potenza utilizzabile di 490.000 CV — per lo scopo primo — dovrebbero figurare — per lo scopo secondo — con una potenza di circa 1.500.000 CV (più che triplicata); le industrie metallurgiche invece che con 790.000 CV figurerebbero con una potenza di circa 1.700.000 CV (più che duplicata). In tal modo le industrie chimiche dal quinto posto di importanza (con circa il 9% della potenza utilizzabile nel Regno) tenendo conto soltanto della potenza utilizzabile per azionare il macchinario (primo scopo) passerebbero al secondo posto (con il 20%). Le industrie siderurgiche dal terzo posto (col 13% della potenza installata nel Regno) passerebbero al primo posto (con circa il 23%). In Italia si calcolano 3,2 milioni CV (cfr. prosp. 7, pag. 67*).

Ciò premesso consideriamo i soliti quattro punti *a*) *b*) *c*) *d*):

a) Per il calcolo della *potenza di ciascun stabilimento* (o ramo di industria) occorrerà aggiungere alle formule corrispondenti ai tre criteri (*A*) (*B*) (*C*) di cui al paragrafo precedente, formule (17) (18) (19), il valore di $U\ (= Ui + Ue)$.

Si avrà :

Criterio (*A*) : $P + Ee - V - (Ui + Ri) + Ui + Ue$
$= P + Ee - (V + Ui + Ri) + Ui + Ue$

(21) $= P + (Ee + Ue) - (V + Ri)$ (1)

(22) Criterio (*B*) : $Pm + E + U$

(23) Criterio (*C*) : $(P - G) + E + U$

b) Per il calcolo della potenza *globalmente installata nello Stato ricavata dalla somma* dei dati di ciascuno stabilimento di cui al punto precedente valgono le stesse formule (21) (22) (23) precedute dal segno di sommatoria.

c) Per il *calcolo diretto, a sè stante della potenza globalmente installata nello Stato,* il valore di (*T*) è ricavabile dalla (20), aggiungendovi il valore di U :

(24) $T = \Sigma P - \Sigma (U + R) + \Sigma U = \Sigma P - \Sigma R$

Questo valore corrisponde a quello della (21) riferito all'intero Stato — cioè a: $\Sigma P + \Sigma (Ee + Ue) - \Sigma (V + Ri)$ — considerato che $V = Vm + Vu + Vr$ e che per il complesso dello Stato $\Sigma Vm = \Sigma Ee$, $\Sigma Vu = \Sigma Ue$, resterà, con le eliminazioni dei valori di segno contrario :

$\Sigma P - \Sigma (Vr + Ri)$, ma $\Sigma Vr = \Sigma Re$ ed : essendo $Re + Ri = R$ sarà anche: criterio (*A*): $\Sigma P - \Sigma R$.

d) Per la quadratura, come sempre facilmente controllabile, i valori di cui al punto *b*) corrisponderanno a quelli di cui al punto *c*), cioè : (1)

$$\left.\begin{array}{ll} \Sigma P + \Sigma (Ee + Ue) - \Sigma (V + Ri) & (2) \\ \Sigma Pm + \Sigma E + \Sigma U & (3) \\ \Sigma (P - G) + \Sigma E + \Sigma U & (3) \end{array}\right\} \begin{array}{l} = \Sigma P - \Sigma R \\ = T \end{array}$$

* * *

Come si è detto, in pratica la *determinazione* « *diretta* » *di U è praticamente molto difficile,* poichè si conoscono, tutt'al più, i dati relativi al *consumo* complessivo di energia elettrica (in chilowattore) e non i dati della *potenza* corrispondente a tale energia (in chilowatt) (cfr. § 9 pagg. 29* e 30*). Per rilevare i dati sul consumo dell'energia elettrica prodotta nell'interno dello stabilimento e destinata all'interno dello stabilimento stesso (*Ui*) occorrerebbe che lo stabilimento avesse installato — ed il caso è raro — un apposito contatore per l'energia da esso prodotta e consumata. Comunque, per calcolare il dato, in modo grossolanamente approssimativo, si dovrebbe dividere la potenza *complessiva* dei generatori installati in parti proporzionali ai consumi (kWh) di energia elettrica secondo la destinazione di questa. Occorrerebbe quindi chiedere al censito che produce energia elettrica : *a*) l'ammontare complessivo dei kWh prodotti per qualsiasi destinazione (interna o per la vendita) ; *b*) la percentuale approssimativa dei kWh consumati o impiegati per usi interni dello stabilimento, distintamente per i motori elettrici e usi diretti.

Per la determinazione per via indiretta cfr. paragrafo 21.

---

(1) Cfr. nota (2) nella colonna seguente.

(2) Se si trascura il valore di *Ri*, che in alcuni Stati può essere di importanza trascurabile, la formula $P + (Ee + Ue) - V$ può più semplicemente leggersi : potenza dei motori primari fissi installati (*P*) più potenza acquistata $(Ee + Ue)$ meno potenza venduta (V). Si ritorna cioè alla formula usata, in passato dalla Svizzera alla quale abbiamo già accennato al par. 4 punto *B* (cfr. anche nota (1) al par. 13, pag. 37*).

(3) La potenza complessiva dei generatori $(G = Pg)$ installati in uno Stato corrisponde a tutti i possibili impieghi di energia elettrica : $G = E + U + R$ ed essendo $P = Pm + Pg = Pm + G$, sarà $P = Pm + E + U + R$ cioè $Pm + E + U = P - R$, quindi anche:

$$\Sigma Pm + \Sigma E + \Sigma U = \Sigma P - \Sigma R.$$

TERZO SCOPO

POTENZA UTILIZZABILE PER QUALSIASI USO, COMPRESI TUTTI I TRASPORTI (ELETTRICI E NON ELETTRICI)

§ 13. - Potenza corrispondente al terzo scopo (C). Basterà aggiungere ai risultati relativi al secondo scopo (T): 1) la potenza destinata alla trazione elettrica (R); 2) la potenza dei motori primari (« mobili ») degli automezzi meccanici di trasporto (L), cioè $R + L$ ($= Z$: cfr. prosp. 1).

Sarà cioè $C = T + R + L = T + Z$.

Avremo quindi:

a) per i dati relativi alla potenza *installata in ciascun stabilimento* partendo dalle precedenti formule (21) (22) (23) ed aggiungendo $R + L$.

Criterio (A): $P + Ee - V - Ui - Ri + Ui + Ue + R + L$, ed essendo $R - Ri = Re$ sarà:

(25) Criterio (A): $P + Ee - V + Ue + Re + L = (P + L) + (Ee + Ue + Re) - V$ (1)

(26) Criterio (B): $Pm + E + U + R + L$

(27) Criterio (C): $(P - G) + E + U + R + L$

(1) Questa formula può leggersi come segue: potenza primaria installata ($P + L$) più potenza acquistata ($Ee + Ue + Re$) meno potenza venduta (V) ed è la formula usata in passato (prima del censimento del 1937) in Svizzera malgrado le difficoltà (da noi ritenute insuperabili) di determinare le potenze originarie corrispondenti all'energia acquistata (Ue e Re) e venduta V (cfr. par. 4, pag. 16* e seguenti).

La formula svizzera era espressa nel modo seguente:

$$M + e - v$$

dove M corrisponde alla potenza complessiva di tutti i motori *primari*, e alla potenza acquistata dall'esterno e v alla potenza venduta all'esterno. (Cfr. HUBER, lavori citati).

b) la *potenza installata globalmente nello Stato, dedotta dalla somma dei dati relativi a ciascun stabilimento di cui* alle tre formule (25) (26) (27) può calcolarsi secondo le stesse formule precedenti nelle quali ciascun membro è preceduto dal segno di sommatoria.

c) per il calcolo diretto *globale, a sè stante, della potenza installata nello Stato* partendo dalla formula (24) dello scopo secondo avremo:

(28) $\Sigma P - \Sigma R + \Sigma R + \Sigma L = \Sigma P + \Sigma L$

Qui si ha un altro esempio di calcolo diretto di maggiore semplicità e comodità.

Il valore della (28), come al solito, corrisponde a quello della (25) riferita all'intero Stato, $\Sigma (P + L) + \Sigma (Ee + Ue + Re) - \Sigma V$, in quanto $\Sigma V = \Sigma Ee + \Sigma Ue + \Sigma Re$ cioè:

$$\text{criterio } (A) = \Sigma P + \Sigma L.$$

d) la *quadratura* per il complesso dello Stato fra i valori di cui al punto *b*) e al punto *c*), facilmente constatabile (2), resta sempre:

$$\left.\begin{array}{l} \Sigma (P + L) + \Sigma (Ee + Ue + Re) - \Sigma V \\ \Sigma Pm + \Sigma E + \Sigma U + \Sigma R + \Sigma L \quad (2) \\ \Sigma (P - G) + \Sigma E + \Sigma U + \Sigma R + \Sigma L \ (2) \end{array}\right\} = \Sigma P + \Sigma L = C$$

(2) Per il criterio (B), infatti ($E + U + R$) per l'intero Stato, è costituita sempre dalla potenza corrispondente all'energia elettrica prodotta dai generatori (all'interno o all'esterno degli stabilimenti) e cioè $E + U + R = Pg = G$; cioè $Pm + E + U + R + L = Pm + Pg + L = P + L$. Così dicasi per il criterio (C).

QUARTO SCOPO

POTENZA UTILIZZABILE PER QUALSIASI USO E PER I TRASPORTI ELETTRICI (ESCLUSI I TRASPORTI NON ELETTRICI)

§ 14 - Potenza corrispondente al quarto scopo (F). — Come risulta dal prospetto 1, $F = T + R = M + U + R$. Per il calcolo basterà togliere dalle formule del paragrafo precedente la potenza dei motori primari « mobili » L. Si avrà quindi:

a) Per *la potenza installata in ciascun stabilimento* (o per singoli rami d'industria) dalle formule (25) (26) (27) avremo:

(29) Criterio (A): $P + (Ee + Ue + Re) - V$

(30) » (B): $Pm + E + U + R$

(31) » (C): $(P - G) + E + U + R$

b) Per *la potenza globalmente installata nello Stato*, dedotta dalla somma dei dati relativi a ciascun stabilimento di cui al punto *a*) precedente, valgono le stesse formule (29) (30) (31) precedute dal segno di sommatoria.

c) Per il *calcolo diretto, a sè stante, della potenza globale installata nello Stato* dalla (28) si ricava:

(32) $F = \Sigma P$

E, infatti, la potenza di tutti i motori primari « fissi » (P) corrisponde in uno Stato alla potenza destinata a qualsiasi uso e alla trazione elettrica, esclusione fatta dei trasporti non elettrici. Si ha cioè la *formula più semplice e più comoda* di calcolo.

Il valore della (32) come al solito corrisponde a quello della (29), riferito all'intero Stato:

$$\Sigma P + \Sigma (Ee + Ue + Re) - \Sigma V$$

in quanto per l'intero Stato:

$$\Sigma V = \Sigma (Ee + Ue + Re).$$

d) La *quadratura* fra i dati di cui al punto *b*) e al punto *c*) è, come sempre facilmente constatabile:

$$\left.\begin{array}{l} \Sigma P + \Sigma (Ee + Ue + Re) - \Sigma V \\ \Sigma Pm + \Sigma E + \Sigma U + \Sigma R \text{ (1)} \\ \Sigma (P - G) + \Sigma E + \Sigma U + \Sigma R \end{array}\right\} = \Sigma P = F$$

(1) Come si è detto nella nota (2) a pag. precedente $\Sigma (E + U + R)$ non è che la potenza dei generatori elettrici installati $\Sigma G = \Sigma Pg$ ma essendo $Pm + Pg = P$ sarà $\Sigma Pm + \Sigma (E + U + R) = \Sigma P$.

QUINTO SCOPO

POTENZA UTILIZZABILE PER L'AZIONAMENTO DEL MACCHINARIO E PER I TRASPORTI ELETTRICI (ESCLUSI GLI USI DIRETTI E I TRASPORTI NON ELETTRICI)

§ 15. - Potenza corrispondente al quinto scopo (O). — Come risulta dal prosp. 1: $O = M + R = F - U$. Si tratta della potenza che viene impiegata avvalendosi sempre e soltanto, come intermediario, del « motore elettrico », sia questo « fisso » sia « mobile », cioè accoppiato al veicolo elettrico.

Per il calcolo si dovrà partire dalla potenza determinata per il primo scopo ed aggiungere la potenza R corrispondente all'energia elettrica impiegata per i motori elettrici, oppure togliere dalle formule del paragrafo precedente (scopo quarto) il valore di U. Avremo quindi:

a) Per *la potenza installata in ciascun stabilimento:*

Criterio (A): $P + (Ee + Ue + Re) - V - U$ ma $U = Ui + Ue$ sarà quindi:

(33) formula $A = P + (Ee + Re) - (V + Ui)$

(34) Criterio (B): $Pm + E + R$

(35) Criterio (C): $(P - G) + E + R$

b) Per *la potenza globalmente installata nello Stato, dedotta dalla somma dei dati relativi a ciascun stabilimento,* cioè dalla somma delle formule (33) (34) (35), avremo le stesse formule precedute dal segno di sommatoria.

c) Per *il calcolo diretto, a sè stante, della potenza globale installata nello Stato* dalla (32) ricaviamo:

(36) $$O = \Sigma P - \Sigma U$$

Questo valore, come al solito, corrisponde a quello della (33) riferita all'intero Stato — $\Sigma P + \Sigma (Ee + Re) - \Sigma (V + Ui)$ — in quanto $\Sigma V = \Sigma Ee + \Sigma Re + \Sigma Ue$ e $\Sigma Ue + \Sigma Ui = \Sigma U$ e quindi: criterio $(A) = \Sigma P - \Sigma U$

d) Come sempre sussisterà la quadratura:

$$\left.\begin{array}{l} \Sigma P + \Sigma (Ee + Re) - \Sigma (V + Ui) \\ \Sigma Pm + \Sigma E + \Sigma R \text{ (1)} \\ \Sigma (P - G) + \Sigma E + \Sigma R \text{ (1)} \end{array}\right\} = \Sigma P - \Sigma U = O$$

(1) Considerato che $\Sigma Pg = \Sigma E + \Sigma R + \Sigma U$ sarà $\Sigma E + \Sigma R = \Sigma Pg - \Sigma U$ e quindi sostituendo nella formula: $\Sigma Pm + \Sigma E + \Sigma R$ l'equivalente dei valori $\Sigma E + \Sigma R$, avremo: $\Sigma Pm + (\Sigma Pg - \Sigma U)$ ma $\Sigma Pm + \Sigma Pg = \Sigma P$ quindi $\Sigma Pm + \Sigma E + \Sigma R = \Sigma P - \Sigma U$

§ 16. - Riepilogo e campo di applicazione pratica delle formule. — A) *Prospetto riepilogativo e dimostrativo.* — Data la frequenza con cui circola il dato della potenza *globale disponibile nello Stato,* ottenuto direttamente sommando la sola potenza dei motori primari (ΣP) — frequenza dovuta essenzialmente alla maggiore semplicità del suo calcolo — conviene riepilogare i calcoli della potenza globale dello Stato, *in ogni ramo di attività economica, partendo dal valore P:*

ΣP: Potenza destinata a qualsiasi uso ed ai trasporti elettrici (esclusi i trasporti non elettrici): (*scopo quarto*: formula 32).

$\Sigma P - \Sigma U$: Potenza destinata all'azionamento del macchinario ed ai trasporti elettrici (*scopo quinto:* formula 36).

$\Sigma P - \Sigma R$: Potenza destinata a qualsiasi uso, ma esclusi i trasporti elettrici (*scopo secondo:* formula 24)

$\Sigma P - \Sigma (U + R)$: Potenza destinata esclusivamente ad azionare il macchinario (*scopo primo*: formula 20)

$\Sigma P + \Sigma L$: Potenza destinata a qualsiasi uso, compresi i trasporti (elettrici e non) (*scopo terzo:* formula 28)

Vedendo altresì riepilogare, i dati sulla *potenza disponibile per ogni singolo stabilimento, partendo dalla potenza dei motori primari* P; e considerando le formule corrispondenti ai criteri (A) e (C), (ma trascurando (B) dato che $Pm = P - G$), avremo:

1° scopo

$(A): P - \{(V + Ui + Ri) - Ee\}$ (formula 17)
$(C): P - \{(G - E)\}$ (» 19)

2° scopo

$(A): P - \{(Ri + V) - (Ee + Ue)\}$ (» 21)
$(B): P - \{(G = (E + U)\}$ (» 23)

3° scopo

$(A): P - \{V - (Ee + Ue + Re + L)\}$ (» 25)
$(C): P - \{G = (E + U + R + L)\}$ (» 27)

4° scopo

$(A): P - \{V - (E(Ee + Ue + Re)\}$ (» 29)
$(C): P - \{G - (E + U + R)\}$ (» 31)

5° scopo

$(A): P - \{(V + Ui) - (Ee + Re)\}$ (» 33)
$(C): P - \{G - (E + R)\}$ (» 35)

Si riassume in un quadro sinottico e dimostrativo (prosp. 3 a pagina seguente) quanto è stato osservato nel corso del lavoro riferendoci ad alcuni dei più importanti casi tipici.

B) *Campo di applicazione pratica delle formule.* — Nel determinare, ai paragrafi 11, 12, 13, 14, 15, le formule generali abbiamo tenute ben distinte — nel l'apposito capoverso *c*) di ciascuno di detti paragrafi — le formule relative alla determinazione diretta, in un'unica cifra, a sè stante, della potenza globalmente utilizzabile per l'intero Stato e per *tutte* le attività (industriali o non)nelle quali siano installati «motori primari (fissi o mobili) generatori elettrici, motori elettrici (fissi o mobili): formule 20, 24, 28, 32, 36.

Il campo di applicazione pratica di queste formule è quindi non solo limitato all'intero Stato ma si richiede la disponibilità di dati totalitari — estesi a tutte le attività, comprese le aziende domestiche — quasi sempre difficilmente ottenibili.

Le altre formule, invece, sono applicabili, senza possibilità di errori od equivoci, tanto al singolo stabilimento quanto a separati rami di attività economica (e ai loro diversi aggruppamenti) quanto a circoscrizioni territoriali ristrette: comuni, province, regioni, ecc.: in ognuna di queste formule l'industria elettrica figura sempre con una potenza zero o con cifre modeste (malgrado la cospicua potenza «installata» dei motori primari).

Se non si dispone di *tutti* i dati occorrenti, le formule 20, 24, 28, 32, 36, non possono essere usate in pratica sotto pena, di errori — talora gravi — di potenza o di attribuire ai risultati un significato od una portata che essi non hanno.

Poichè in pratica un censimento veramente totalitario — esteso persino alle aziende domestiche, alle case di abitazione (per ascensori e simili) e, per lo scopo terzo, agli automezzi di trasporto privati — è raramente effettuabile, così le formule suddette hanno un campo assai ristretto di applicabilità. Se, ad es., in base ai dati ricavati di un censimento industriale, esteso a tutte le aziende artigiane e alle imprese produttrici di energia elettrica, ma esclusi i trasporti, si applicasse la formula 32 (ΣP: potenza utilizzabile nell'intero Stato dalle industrie censite) si commetterebbe: *a*) un errore notevole in eccesso, in quanto si comprenderebbe anche una gran parte della potenza «utilizzabile» da tutti i rami di attività *non* industriali che «utilizzano» a distanza, l'energia elettrica prodotta dai motori primari «installati», nelle imprese di produzione di energia elettrica. Si comprenderebbe, ad es., anche tutta la potenza «utilizzabile» delle imprese di trasporti con trazione elettrica; la potenza corrispondente all'energia utilizzabile per illuminazione delle case private o per uso pubblico, ecc.; *b*) un errore minimo in difetto, in quanto non si comprenderebbe la potenza «utilizzabile» da stabilimenti industriali per mezzo di motori elettrici (o installazioni dirette consumatrici) per illuminazione ecc. alimentati da energia elettrica acquistata da imprese non comprese nelle industrie elettriche (ad es. da imprese di trazione elettrica) che vendano una parte dell'energia elettrica prodotta.

Peraltro, quando le attività *non* industriali si valessero in grande prevalenza di energia elettrica di acquisto prodotta da industrie elettriche — come è il caso in Italia — un censimento industriale esteso alle imprese di produzione di energia elettrica e ai trasporti potrebbe fornire un dato globale non molto inferiore a ΣP (*scopo quarto*), relativo cioè all'intero Stato e a tutti i rami di attività (compresi le attività non industriali escluse dal censimento).

Se, per contro, il censimento ipotizzato non fosse esteso alle industrie elettriche, si commetterebbe, evidentemente, un gravissimo errore in difetto (cfr. paragr. 17 pag. 45*).

Gravi errori si commetterebbero applicando le formule suddette, valide solo per l'intero Stato, a circoscrizioni territoriali minori: comuni, provincie, regioni, ecc. Questa possibilità di errore o di equivoci si è constatata quando, ad es., si è inteso fare una graduatoria d'importanza delle provincie, in

Prospetto 3. — Quadro sinottico sul calcolo della potenza teoricamente utilizzabile.

Motori primari	Impiego:	Natura dell'energia prodotta e, o, impiegata	Luogo del consumo finale	Destinazione finale	Potenza corrispondente a stabilimenti: 1. Produttori e venditori — Installata	1. utilizzabile all'interno	1. venduta	2. Acquirenti di energia — installata e utilizzabile all'interno	3. Produttori e acquirenti — installata e utilizzabile all'interno	4. Produttori, venditori e acquirenti — Installata	4. utilizzabile all'interno	4. venduta	5. Soltanto produttori — installata e utilizzabile all'interno
1	2	3	4	5	6	7	8	9	10	11	12	13	14
Fissi (P)	Azionamento diretto del macchinario (Pm)	meccanica (Pm)	interno	macchinario (azionamento diretto: Pm)	Pm	Pm	—	—	Pm	Pm	Pm	—	Pm
	generatori (Pg)	elettrica (G)	interno	macchinario (con *motori elettrici «fissi»*: Ei)	Ei	Ei	—	—	Ei	Ei	Ei	—	Ei
				usi diretti (luce, calore, elettrolisi: Ui)	Ui	Ui	—	—	Ui	Ui	Ue	—	Ui
				trazione elettrica (con *motori elettrici «mobili»*: Ri)	Ri	Ri	—	—	Ri	Ri	Ri	—	Ri
			esterno (vendita: V)	macchinario (Vm) (con *motori elettrici «fissi»*: Ee)	Vm	—	Vm	acquistata Ee	acquistata Ee	vend. e acquist. $Vm+Ee$	acquistata Ee	Vm	—
				usi diretti (Vu) (luce, calore, elettrolisi: Ue)	Vu	—	Vu	Ue	Ue	$Vu+Ue$	Ue	Vu	—
				trazione elettrica (Vr) (con *motori elettrici «mobili»*: Re)	Vr	—	Vr	Re	Re	$Vr+Re$	Re	Vr	—
Mobili (L)	Trasporti non elettrici (L)	meccanica (L)	(1)	automezzi non elettrici (L)	L (1)	L (1)	—	L (1)	L (1)	L (1)	L (1)	L (1)	L (1)

(1) A rigore si dovrebbe considerare un valore Li per i trasporti all'interno dello stabilimento e Le per i trasporti esterni, ma data la particolare natura del dato, non sembra il caso.

Calcolo della potenza utilizzabile (1):

A) Formule generali.

I) NEL SINGOLO STABILIMENTO

Il secondo e terzo membro dell'eguaglianza stampati in carattere chiaro sono ricavati dalla applicazione del criterio (A), *partendo dal valore di* P; il membro stampato in neretto corsivo — e corrispondente allo stesso criterio seguito per indicare i totali di cui alle colonne 7, 9, 10, 12, 14 — è ricavato dalla applicazione (2) del criterio (B); l'ultimo membro, stampato in carattere *corsivo chiaro*, dal criterio (C).

1°) Per azionare esclusivamente il macchinario (*primo scopo*):

$$\mathbf{M} = \{P - (Ui + Ri + V)\} + Ee = \{Pm + Ei\} + Ee = \boldsymbol{Pm} + \boldsymbol{E} = (P - G) + E$$

(formule 17-18-19)

2°) Per qualsiasi uso, esclusi i trasporti (*secondo scopo*):

$$\mathbf{T} = \{P - (Ri + V)\} + (Ee + Ue) = \{Pm + Ei + Ui\} + (Ee + Ue) = \boldsymbol{Pm} + \boldsymbol{E} + \boldsymbol{U} = (P - G) + E + U$$

(formule 21-22-23)

3°) Per qualsiasi uso, compresi i trasporti (*terzo scopo*):

$$\mathbf{C} = \{P - V\} + (Ee + Ue + Re) + L = \{Pm + (Ei + Ui + Ri)\} + (Ee + Ue + Re) + L = \boldsymbol{Pm} + \boldsymbol{E} + \boldsymbol{U} + \boldsymbol{R} + \boldsymbol{L} = (P - G) + E + U + R + L$$

(formule 25-26-27)

4°) Per qualsiasi uso, esclusi i trasporti non elettrici (*quarto scopo*):

$$\mathbf{F} = \{P - V\} + (Ee + Ue + Re) = \{Pm + (Ei + Ui + Ri)\} + (Ee + Ue + Re) = \boldsymbol{Pm} + \boldsymbol{E} + \boldsymbol{U} + \boldsymbol{R} = (P - G) + E + U + R$$

(formule 29-30-31)

5°) Per azionare il macchinario ed i trasporti elettrici (*quinto scopo*):

$$\mathbf{O} = \{P - (Ui + V)\} + (Ee + Re) = \{Pm + (Ei + Ri)\} + (Ee + Re) = \boldsymbol{Pm} + \boldsymbol{E} + \boldsymbol{R} = (P - G) + E + R$$

(formule 33-34-35)

II) NELLO STATO, GLOBALMENTE

Il secondo membro dell'uguaglianza, stampata in neretto corsivo, è ricavato partendo dal valore di P; il terzo è ricavato dalla somma dei dati sopraindicati relativi al singolo stabilimento (calcolati con la formula di cui al criterio (B)):

1°) $\mathbf{M} = \Sigma \boldsymbol{P} - \Sigma (\boldsymbol{U} + \boldsymbol{R}) = \Sigma Pm + \Sigma E$
(primo scopo: formula 20)

2°) $\mathbf{T} = \Sigma \boldsymbol{P} - \Sigma \boldsymbol{R} = \Sigma Pm + \Sigma E + \Sigma U$
(secondo scopo: formula 24)

3°) $\mathbf{C} = \Sigma \boldsymbol{P} + \Sigma \boldsymbol{L} = \Sigma Pm + \Sigma E + \Sigma U + \Sigma R + \Sigma L$
(terzo scopo: formula 28)

4°) $\mathbf{F} = \Sigma \boldsymbol{P} = \Sigma Pm + \Sigma E + \Sigma U + \Sigma R$
(quarto scopo: formula 32)

5°) $\mathbf{O} = \Sigma \boldsymbol{P} - \Sigma \boldsymbol{U} = \Sigma Pm + \Sigma E + \Sigma R$
(quinto scopo: formula 36)

B) Totali per ciascun stabilimento e per ciascun scopo

	1. Produttori e venditori — Installata	1. utilizzabile all'interno	1. venduta	2. Acquirenti di energia — installata e utilizzabile all'interno	3. Produttori e acquirenti — installata e utilizzabile all'interno	4. Produttori, venditori e acquirenti — Installata	4. utilizzabile all'interno	4. venduta	5. Soltanto produttori — installata e utilizzabile all'interno
Primo scopo	—	$Pm+Ei$	—	Ee	$Pm+(Ei+Ee)$	—	$Pm+(Ei+Ee)$	—	$Pm+Ei$
Secondo scopo	—	$Pm+(Ei+Ui)$	—	$(Ee+Ue)$	$Pm+(Ei+Ui)+(Ee+Ue)$	—	$Pm+(Ei+Ui)+(Ee+Ue)$	—	$Pm+(Ei+Ui)$
Terzo scopo	—	$Pm+(Ei+Ui+Ri)+L$	—	$(Ee+Ue+Re)+L$	$Pm+(Ei+Ui+Ri)+(Ee+Ue+Re)+L$	—	$Pm+(Ei+Ui+Ri)+(Ee+Ue+Re)+L$	—	$Pm+(Ei+Ui+Ri)+L$
Quarto scopo	—	$Pm+(Ei+Ui+Ri)$	—	$(Ee+Ue+Re)$	$Pm+(Ei+Ui+Ri)+(Ee+Ue+Re)$	—	$Pm+(Ei+Ui+Ri)+(Ee+Ue+Re)$	—	$Pm+(Ei+Ui+Ri)$
Quinto scopo	—	$Pm+(Ei+Ri)$	—	$(Ee+Re)$	$Pm+(Ei+Ri)+(Ee+Re)$	—	$Pm+(Ei+Ri)+(Ee+Re)$	—	$Pm+(Ei+Ri)$

NOTE

(1) Tutti i dati, ad eccezione di P e di Pm, riguardano potenze corrispondenti ad energia elettrica fornita da generatori elettrici (installati all'interno o all'esterno dello stabilimento).

(2) Il passaggio dal secondo al terzo membro si ottiene sostituendo al valore di P l'equivalente $Pm + G$ dove $G = Ei + Ui + Ri + V$ e quindi $P = Pm + Ei + Ui + Ri + V$.

Si tenga inoltre presente che:

$$E = Ei + Ee; \quad R = Ri + Re; \quad U = Ui + Ue$$

base alla potenza. Applicando, infatti, le formule suddette (20, 24, 28, 32, 36) le province d'alta montagna con potenti installazioni di motori primari idraulici delle centrali elettriche si portano in testa alla graduatoria, pur non avendo spesso alcuna importanza nè industriale nè demografica. Per converso applicando le altre formule si urta spesso contro resistenze di alcune di dette province interessate che, vantando cospicue «installazioni» di motori primari, male si adattano a vedersi confinate in coda alla graduatoria (non «utilizzando» esse sul posto che una minima parte dell'energia prodotta e trasmessa a distanza, fuori provincia).

La confusione fra il concetto di potenza «installata» e di potenza «utilizzabile» — che riduce praticamente a zero l'importanza delle industrie elettriche — può, come nel caso semplificato, avere conseguenze pratiche di portata non trascurabile.

Gli è che per studi del genere è opportuno o ricorrere ad elementi diversi dalla potenza o fissare altri scopi, evitando, sopratutto, che questi abbiano ad interferire sui concetti generali che traggono la loro ragion d'essere da considerazioni e scopi diversi.

* * *

Un'altra cautela da osservare nell'applicazione delle formule generali indicate nei paragrafi precedenti è di evitare che si giunga ad un dato relativo all'intero Stato, sommando potenze calcolate per alcune branche di attività con formule relative ad uno scopo e, per altre branche, con formule riguardanti altri scopi. Ciò si può verificare talvolta in quanto alcune formule si ritengono, a torto o a ragione, più significative perchè più aderenti alle caratteristiche strutturali o alle finalità delle *particolari* branche considerate.

Tale è il caso, ad esempio delle imprese di trasporto, per le quali, *considerate di per sè stesse*, è indubbiamente più significativo il dato di cui allo scopo terzo che non quello di cui allo scopo primo, mentre quest'ultimo è più significativo per le industrie vere e proprie. Per confronti *limitati alle singole imprese di trasporto*, sarebbe anzi assai più significativo il calcolo della sola potenza utilizzabile degli automezzi di trasporto $(\Sigma R + \Sigma L)$: scopo settimo, cfr. pag. 21* (1)

Nell'ambito delle singole branche di attività — *considerate a sè stanti* — si possono usare le formule relative all'uno o all'altro scopo alla condizione di precisare esattamente lo scopo stesso e di evitare, comunque, di sommare dati ricavati dall'applicazione di formule relative a scopi diversi (1).

Circa le grandi classi caratteristiche delle diverse branche di attività si rinvia alle note fatte in calce al prospetto 1 a pag. 22*. Si rinvia inoltre al paragr. 20 per le osservazioni circa l'aderenza alla realtà dei risultati ottenuti dall'applicazione delle formule.

§ 17. - Alcuni esempi di errori o di incerte interpretazioni dei risultati. — La mancata osservanza dei criteri di calcolo indicati nelle conclusioni dei precedenti paragrafi ha provocato talvolta errori veri e propri o inesattezze oppure ha dato luogo a incerte interpretazioni dei risultati ottenuti. Ciò si spiega — come è stato molto efficacemente messo in luce da M. HUBER (2) — tenendo, fra l'altro, presente che in questi ultimi 50 anni la materia esaminata ha subìto cambiamenti profondi. Soprattutto a seguito della trasmissione a distanza dell'energia elettrica su vasta scala si è reso necessario introdurre nei calcoli nuovi elementi importanti un tempo inesistenti o praticamente trascurabili. Si consideri l'estensione crescente del motore elettrico, della trazione elettrica dell'impiego cospicuo dell'elettricità per usi termici, elettrometallurgici, elettrochimici e per illuminazione. Oggi nessun elemento può essere trascurato nel calcolo (cfr. paragr. 2), soprattutto quando si intendono fissare, come abbiamo inteso fare con il presente studio, delle norme generali.

Ciò va detto preliminarmente perchè i pochi esempi che si citeranno — tratti soltanto da una modesta parte del materiale statistico più a portata di mano (3) —

(1) Accade talvolta di imbattersi in errori nel calcolo della potenza delle imprese di trasporti per il desiderio di conteggiare in questa branca anche la potenza dei motori mobili (tutti o in parte) esclusi dal calcolo delle altre branche di attività, ma ritenuti come espressivi e significativi nei «trasporti» confondendo così calcoli aventi scopi diversi (cfr. par. 24 sui trasporti). A questo riguardo va segnalato un errore parziale commesso nel censimento italiano del 1927 conteggiando come potenza installata nell'«industria» dei trasporti (e solo per questo ramo d'industria) una parte della potenza delle locomotive a vapore. Per effetto di tale errore la potenza dei motori *primari* attribuita all'«industria» dei trasporti (e comunicazioni) ufficialmente indicata in 471.592 CV si riduce a circa 145.000 CV (diminuzione di circa il 70 %) e la potenza complessivamente installata nei trasporti $(Pm + E)$ passa da 398.000 a 156.000 CV (cfr. G. MORTARA, W. MUNGIOLI, E. OTTOLENGHI, *La meccanizzazione e l'elettrificazione dell'industria italiana* in «Nel cinquantenario della Società Edison (1884-1934)», Milano 1934-XII, pagg. 445-449-453-458, Vol. II).

(2) Cfr. nota (1) a pag. 1*.

(3) Per questo ci si è riferiti sopratutto al materiale statistico dei censimenti industriali italiani più recenti e a quello di pochi altri Stati. Un esame critico più completo delle statistiche di numerosi Stati — come venne compiuto da M. HUBER nel volume citato «*Statistique des forces motrices en* 1926» — gioverebbe indubbiamente ad approfondire la questione ma richiederebbe l'esame attento delle fonti prime dei dati (questionari di rilevazione e istru-

hanno esclusivamente lo scopo di mettere in rilievo l'importanza pratica delle conclusioni precedenti e non quello di rivolgere, nemmeno indirettamente, delle critiche a statistici e studiosi che nei diversi Stati hanno atteso in passato ai particolari censimenti o rilevazioni — sempre enormemente complessi — o alla illustrazione dei risultati.

1) *Duplicazioni nei parziali e nelle totalizzazioni.* — Esempi di questo tipo di duplicazioni si riscontrano nelle statistiche più antiche, quando era ai primordi la trasmissione a distanza dell'energia elettrica e la trazione elettrica. Esempi più recenti di duplicazioni si riscontrano anche, ad esempio, nel censimento industriale italiano del 1927 (1) nel quale non vi è traccia del calcolo della potenza utilizzabile nelle tavole statistiche dei volumi contenenti i risultati grezzi. Soltanto nel testo della relazione illustrativa (1) si prende in considerazione quella che viene chiamata semplicemente « potenza in HP » o « potenza complessiva » o « forza *motrice* sviluppata » o « HP sviluppati » o « HP in totale » e simili senza precisare peraltro il significato del dato pubblicato. Detta « potenza » è stata calcolata aggiungendo, per ogni classe d'industria considerata, alla potenza dei motori primari quella dei motori secondari, (2) commettendo così uno degli errori più evidenti in materia. Il metodo errato è stato applicato sia ai dati parziali (rami d'industria o di attività economica) sia, conseguentemente, alla totalizzazione. Risultano così affetti da errori tutti i dati assoluti, percentuali ed i coefficienti (HP per esercizio, HP per addetto, ecc.), ricavati sempre da detta potenza, contenente le duplicazioni accennate. Le conseguenze dell'errore diventano importanti soprattutto per l'industria elettrica nella quale è compresa la potenza di tutti i motori primari e per il totale del Regno. Per gli altri singoli rami d'industria, a causa della grande diffusione del motore elettrico, le differenze sono di molto minor rilievo e spesso non si avvertono nemmeno nelle cifre percentuali o nei vari rapporti o coefficienti.

Si riassumono qui di seguito le differenze riscontrate :

Potenza complessiva (3) (comprese le riserve) (4)	Cifre	
	pubblicate	corrette (4)
a) nel Regno. CV	8.672.069 (5)	4.624.400
b) delle industrie elettriche, ecc. . . . . »	4.020.324 (6)	484.924
c) delle altre classi. . . »	4.651.745	4.139.476

Per i singoli rami d'industria veggasi il prospetto a pagina seguente.

---

segue nota 3.

zioni) che non è compito lieve. Non è quindi escluso che le osservazioni critiche fatte nel presente studio siano state già tenute successivamente nel debito conto da altri Stati o studiosi.

(1) Nel censimento del 1911 si è fatta un'analisi minutissima dei dati relativi alla potenza dei motori primari con dettagli e classificazioni quali non risulta siano stati nè prima nè successivamente compiuti in alcun altro Stato. Epperò la confusione dei concetti inerenti alla valutazione della potenza non consente di fare riferimenti e calcoli precisi. È comunque escluso che vi siano state fatte duplicazioni di potenza. Risulta infatti che la potenza dei motori primari installati (*P*) è di CV 1.620.404 e di questi *CV* 977.906 erano trasformati in energia elettrica (*Pg*) al netto delle perdite di trasformazione. Per cui la potenza dei motori primari azionanti direttamente il macchinario ($Pm = P - Pg$) può considerarsi di CV 642.498 (in realtà sarebbe un pò inferiore se non si tenesse conto delle perdite). Per quanto riguarda i generatori ed i motori elettrici vengono fatte diverse confusioni (cfr. par. 5, pag. 122 del vol. 5, *Relazione Censimento degli opifici e delle imprese industriali al* 10 *giugno* 1911, pubblicato dal MINISTERO DELL'AGRICOLTURA INDUSTRIA E COMMERCIO - DIREZIONE GENERALE DELLA STATISTICA E DEL LAVORO - UFFICIO DEL CENSIMENTO, Roma, 1911) nel senso che non è dato distinguere i generatori dai motori elettrici e, altresì, che non si considerano gli usi diretti. La potenza dei motori elettrici veri e propri azionati da energia prodotta all'interno (*Ei*) sarebbe di CV 198.172, quella dei motori elettrici azionati dall'esterno (*Ee*) di CV 387.989 (cfr. Rel. cit. pag. 124) per cui la potenza complessiva di tutti i motori elettrici (*E*) sarebbe di CV 586.161. Aggiungendo questa cifra a quella dei motori primari azionati direttamente il macchinario (642.498) si avrebbe una potenza globale di CV 1.228.659 per l'azionamento del macchinario. Tale è infatti la potenza che è stata calcolata nella citata relazione (al par. 6 pag. 126), potenza che è stata denominata impropriamente « energia consumata » in opposizione ad una potenza denominata « energia prodotta », corrispondente alla potenza meccanica dei motori primari (*P*) (1.620.404) diminuita della supposta perdita di potenza in seguito alla trasformazione di una parte dell'energia meccanica dei motori primari azionanti generatori elettrici pari a CV 194.344 (corrispondenti a circa il 20 % dei CV 977.906) cioè : CV 1.426.060. Questo dato della supposta produzione non può però correttamente confrontarsi col precedente comprendendo quest'ultimo anche la potenza non destinata ad azionare il macchinario (cfr. par. 14 scopo 4° formula 32) e, altresì, la parte destinata ad altre attività non industriali — escluse dal censimento.

(1) Vol. VIII, *Relazione generale*, parte I : *Industria*, Roma, 1932-X.

(2) Salvo una lodevole eccezione nelle tavole IV e V relative agli « HP dei motori normalmente in funzione » (escluse cioè le riserve) (pag. 138 a 148) nella quale si sommano, più razionalmente, la potenza dei motori elettrici *in funzione* con la sola potenza dei motori primi destinati al funzionamento dei macchinari (escludendo cioè la parte destinata ai generatori di elettricità). Ma tale cifra corretta non viene utilizzata nei prospetti della relazione illustrativa che fanno per contro riferimento alla potenza utilizzabile calcolata con la duplicazione cui si accenna nel testo.

(3) Compresi : i servizi ; *trasporti* e comunicazioni.

(4) Per calcolare correttamente la potenza in riserva dei motori primi, spogliata e pubblicata in una cifra complessiva — relativa cioè sia alla riserva dei motori primi azionati direttamente il macchinario, sia quelli azionanti i generatori elettrici — si è suddivisa la cifra stessa in parti proporzionali alle potenze pubblicate per i motori primari dei motori funzionanti per i due scopi suddetti.

(5) Cfr. Relazione citata pagg. 8, 64, 72 della Relazione illustrativa e tavv. I (pag. 97 e II (pag. 133).

(6) Da pag. 132.

CLASSI	POTENZA					MEDIA C.V. PER OGNI ESERCIZIO CON MOTORE		MEDIA C,V. PER OGNI ADDETTO AD ESERCIZI CON MOTORE	
	Cifre assolute			%					
	pubblicate (a)	corrette	Diff. % in meno	pubblicate (b)	corrette	pubblicate (c)	corretta	pubblicate (d)	corretta
Industrie connesse con l'agricoltura	52.303	52.078	0,4	0,6	1,1	17,0	17,0	3,2	3,2
Pesca	1.072	1.059	1,2	..	..	44,7	44,1	2,2	2,2
Miniere e cave	161.462	146.229	9,4	1,9	3,2	153,5	139,0	2,2	2,0
Industrie del legno ed affini	148.907	147.733	0,8	1,7	3,2	6,8	6,7	1,1	1,1
Industrie alimentari ed affini	633.415	598.396	5,5	7,3	12,9	13,4	12,7	2,4	2,3
Industrie delle pelli, cuoi, pelo, penne, ecc.	45.807	45.339	1,0	0,5	1,0	29,2	28,9	1,2	1,1
Industria della carta	144.388	124.703	13,6	1,7	2,7	131,0	113,2	3,6	3,1
Industrie poligrafiche	24.470	23.639	3,4	0,3	0,5	7,4	7,2	0,5	0,5
Industrie siderurgiche e metallurgiche	695.450	614.153	11,7	8,0	13,3	421,0	371,8	5,8	5,1
Industrie meccaniche	469.145	434.147	7,5	5,4	9,4	21,2	20,2	1,3	1,2
Lavorazione dei minerali, esclusi i metalli	244.142	239.273	2,0	2,8	5,2	48,6	47,6	1,9	1,9
Industria delle costruzioni	103.177	94.740	8,2	1,2	2,0	52,8	48,5	1,0	0,9
Industrie tessili	775.306	640.513	17,4	8,9	13,8	148,6	122,8	1,3	1,0
Industrie del vestiario ed abbigliamento	41.399	37.576	9,2	0,2	0,8	8,8	7,9	0,3	0,3
Servizi igienici sanitari e polizia urbana	4.525	4.118	9,0	0,1	0,1	8,8	8,0	0,4	0,4
Industrie chimiche	391.330	267.227	31,7	4,5	5,8	168,9	115,3	4,6	3,1
Distribuzione di forza motrice, luce, acqua, ecc.	4.020.324	484.924	87,9	46,4	10,5	1008,1	121,6	87,4	10,5
Trasporti e comunicazioni (e)	697.567	651.337	6,6	8,0	14,1	270,0	270,0	5,1	4,8
Combinazioni di industrie di diverse classi	17.880	17 216	3,7	0,2	0,4	42,9	41,3	—	1,4
IN COMPLESSO	**8 672 069**	**4 624 400**	**46,3**	**100,0**	**100,0**	**67,2**	**35,8**	—	**2,0**

(a) Tavola II pagg. 128 a 133; (b) Prospetto 5 (pag. 31); (c) Prospetto 6 (pag. 32); (d) Prospetto 7 (pag. 33); (e) Senza tenere conto della correzione di cui alla nota (1) a pag. 41*

Se si avesse avuto cura di far figurare l'industria elettrica soltanto con la potenza dei motori elettrici installati gli errori sarebbero stati ridotti a proporzioni di scarsa entità per una buona parte dei rami d'industria.

2) *Duplicazioni nella sola totalizzazione.* — Dalla più volte citata pubblicazione «*La statistique des forces motrices en* 1926» — fondamentale in materia, anche per la chiara e sostanziosa illustrazione delle formule da usarsi per il calcolo, *in ciascuna branca d'industria* — togliamo (1) — riassumendo i dati delle varie classi d'industria e mettendo invece in evidenza i trasporti (2) — i seguenti dati:

RAMI DI ATTIVITÀ	POTENZA IN KW			
	Motori primari	Motori elettrici (azionati dall'esterno)	Potenza utilizzabile (a) secondo le cifre	
			pubblicate	corrette (c)
1	2	3	4	5
Pesca, foreste, agricoltura.	146.833	965	147.798	147.798
Industrie estrattive	1.063.228	59.850	1.123.078	1.123.078
Industrie trasformazione (esclusa l'ind. elettrica).	3.852.301	1.514.915	5 367.216	5.367.216
Ferrovie e tramvie	165.687	27.111	192.798	(b) 192.798
Altri rami	153.120	74.942	228.062	228.062
Industria elettrica	3.410.620	40.540	3.451.160	(a) 1.732.837
TOTALE	**9 791 789**	**1 718 323**	**10 510 112**	**8 791 789**

(a) Supponendo si tratti dello scopo quarto e, altresì, che soltanto l'industria elettrica venda energia a terzi — il che non è — una parte della differenza tra la potenza dei motori primari (3.410.620) e la cifra corretta (1.732.837) e cioè kW 1.718.323 dovrebbe essere attribuita agli altri rami di attività acquirenti di energia appunto per kW 1.718.323. D'altra parte risulta che le industrie minerarie vendono energia a terzi (cfr. nota (3) alla colonna seguente).

(b) S'intendono compresi i trasporti a trazione elettrica. Volendo escludere i trasporti, in conformità alle proposte dell'Ist. Int. di Statistica si dovrebbe anche escludere quella parte di questa potenza destinata alla trazione elettrica, compresa in questa cifra e nella cifra dell'industria elettrica.

(c) *senza tenere conto della correzione che si dovrebbe apportare per dedurre la potenza corrispondente all'energia venduta (V) (cfr. avanti pag. 45*).*

(1) Pag. 19 della citata «Statistique des forces motrices».

(2) Da pagg. 42 e 43 della «Statistique des forces motrices».

Con l'inclusione di tutti i motori primari dell'industria elettrica questa figura, anzichè con 40.540 kW soltanto, secondo le nostre conclusioni (escludendo che vi sia installato del macchinario vero e proprio mosso direttamente da motori primari) con una potenza di 3.451.160.

Si commettono così errori (duplicazioni) di maggiore o minore entità a seconda del significato che si vuole attribuire al calcolo (cioè a seconda degli scopi di questo).

Se si volesse attribuire al totale di 10.510.122 kw il significato di potenza utilizzabile complessivamente in Francia soltanto per azionare il macchinario (scopo 1°) si avrebbe:

a) una duplicazione per l'energia venduta sia da industrie elettriche, sia da altre industrie che producono energia per azionare il macchinario (cioè per alimentare motori elettrici *Ee*). A questa potenza venduta corrisponderebbe, in parte, la potenza dei motori elettrici azionati dall'esterno (energia acquistata) e cioè 1.718.323 kW (*Ee*) conteggiati alla colonna 3.

b) un eccesso di valutazione per l'energia venduta per usi diretti (illuminazione, ecc.) e per la trazione elettrica (essendo i trasporti esclusi dal calcolo) ($Ue + Re = Vu + Vr$).

Supponendo che soltanto l'industria elettrica vendesse energia a terzi (3) (per qualsiasi uso, compresa

(3) Sembra che la vendita di energia sia effettuata in misura non trascurabile anche da altre industrie dove sono installati generatori elettrici di potenza considerevole e, cioè, in particolare, nelle industrie minerarie e nelle industrie metallurgiche. Pel 1926 non si hanno dati al riguardo, ma dalle statistiche più estese del censimento delle forze motrici del 1931 risultano installati nelle miniere e nelle industrie metallurgiche generatori elettrici

la trazione elettrica) la vendita complessiva in Francia corrisponderebbe all'intera potenza *primaria* dell'industria elettrica cioè 3.410.620 kW.

Poichè la parte di questa potenza destinata ad azionare il macchinario di altre attività (Vm) è di 1.718.323, la residua parte (3.410.620 — 1.718.323 = 1.692.297 kW) costituirebbe la potenza che le altre branche di attività destinano (acquistano) ad usi *diretti* (riscaldamento, applicazioni elettrotermiche, elettrochimiche) e alla trazione elettrica : $Ue + Re = Vu + V_r$. Questa potenza dovrebbe essere quindi dedotta quando si volesse considerare soltanto la potenza destinata ad azionare il macchinario. Quindi la detrazione da operarsi sarebbe, per le ragioni indicate ai punti *a*) e *b*), di 3.410.620 (1.718.323 + 1.692.297).

c) un altro eccesso di valutazione per l'energia prodotta all'interno degli stabilimenti e da questi destinata ad usi *diretti* interni (illuminazione interna, trazione elettrica interna) di difficile valutazione (1).

Se invece si attribuisce al totale di 10.510.112 kW il significato di potenza utilizzabile nell'intera Francia per qualsiasi uso, compresi gli usi diretti e la trazione elettrica (2) (ma esclusi i trasporti non elettrici) (scopo quarto) — come si è supposto nell'indicare le cifre corrette della col. 5 — si avrebbe una duplicazione per le ragioni indicate al punto *a*) precedente, cioè di 1.718.323 kW. La potenza utilizzabile infatti deve in questo caso corrispondere — per il totale dell'intero Paese — alla potenza di tutti i motori primari installati di 8.791.789 e a non più di tanto.

Attribuendo quindi al calcolo quest'ultimo scopo le cifre *complessive* della *statistica francese delle forze motrici del* 1926 *conterrebbero un errore di duplicazione* (3) di 1.718.323 kW (10.510.112 — 8.791.789) pari al 17% della potenza installata.

Alle industrie di trasformazione che nelle cifre originali della pubblicazione francese verrebbe attribuito il 51,1% della potenza totale, spetta in realtà il 61,0%. Anche i coefficienti della potenza installata per stabilimento con forza motrice, e i CV per 100 salariati restano alterati per le industrie elettriche e per il totale.

OGGETTO	POTENZA IN CHILOWATT			
	per stabilimento con f. m.		per 100 salariati negli stabilimenti con f. m.	
	cifre pubblicate	cifre corrette	cifre pubblicate	cifre corrette
Industria elettrica	3.152	1.582	13.444	6.750
Totale della Francia . . .	84	70	269	225

Dell'errore di totalizzazione commesso nella statistica del 1926, sembra si sia avveduto l'Ufficio compilatore che, infatti, nel successivo censimento del 1931 (*Statistiques des forces motrices en* 1931, Paris 1936) avverte che occorre escludere dal calcolo della potenza installata per l'insieme della Francia le centrali di distribuzione di elettricità. « *La potenza di queste farebbe, in effetti, doppio impiego con la maggior parte dei motori elettrici alimentati con energia acquistata all'esterno* » (p. 23).

I risultati presentati pel 1931 si riassumono nella tabella seguente tratta da quella più dettagliata del volume francese (pag. 28) :

RAMI DI ATTIVITÀ	POTENZA IN MIGLIAIA DI KW			
	Motori primari nel 1931	Motori elettrici (azionati dall'esterno, ecc.)	Potenza installata	
			nel 1931	nel 1926
1	2	3	4	5
Pesca, foreste, agricoltura.	160	2	162	148
Industrie estrattive	1.327	223	1.550	1.123
Industrie trasformazione (esclusa ind. elettr.). . . .	4.543	2.532	7.075	5.367
Ferrovie e tramvie. . . .	179	6	185	193
Altri rami	197	186	383	228
TOTALE . . .	**6.406**	**2.949**	**9.355**	**7.059**
Industria elettrica.	4.935	2	4.937	3.451

segue nota 3.

(azionati da motori a vapore e idraulici, che costituiscono la maggior parte) complessivamente kW 1.729.000 contro circa 4.836.000 kW delle generatrici delle industrie elettriche (cfr. vol. *Statistique des forces motrices en* 1931, Paris 1936 : Tav. II pag. 48 e seguenti). Nelle industrie minerarie sono kW 917.000 contro una potenza nominale di motori elettrici azionati dall'interno (cioè da dette generatrici) di soli kW 707.813. Nelle industrie metallurgiche la potenza delle generatrici (a vapore e idrauliche) è di 812.000 kW. Ma vi è, per contro, una potenza dei motori elettrici azionati dall'interno di 1.316.389 kW che è molto superiore (anche tenuto conto di una perdita di trasmissione). Ciò potrebbe significare che non esista vendita di energia e che vi siano motori elettrici di riserva (o comunque azionabili alternativamente) per una potenza molto superiore a quella disponibile (cfr. par. 20), oppure che la potenza di riserva dei motori elettrici sia tale da superare anche la potenza corrispondente all'energia venduta.

(1) La potenza destinata ai trasporti elettrici (da escludere dal calcolo quando si voglia conoscere soltanto la potenza per azionare il macchinario) sarebbe compresa in parte fra la potenza corrispondente alla energia venduta per la trazione elettrica ed esclusa dal calcolo ; l'altra parte, pure esclusa, sarebbe costituita dalla potenza corrispondente all'energia di cui al punto *c*).

(2) Che la trazione elettrica sia compresa nel calcolo risulta anche dal testo della Relazione che precede le tavole statistiche nella quale (a pag. 7) è osservato che l'indagine lascia da parte la potenza dei mezzi di locomozione « *salvo quella che corrisponde alle officine centrali di trazione elettrica* ». Anche nel successivo censimento del 1931 si segue lo stesso criterio ; è infatti detto (a pag. 15) che fra i motori primari censiti si comprendono i « motori fissi » delle officine di trazione elettrica, delle stazioni, depositi e laboratori delle compagnie di ferrovie e tramvie ».

(3) Duplicazione evidente, d'altronde, anche a prescindere dai suddetti ragionamenti, in quanto come è affermato nello stesso volume (pag. 230) « per l'insieme delle forze motrici di un Paese. . ., non vi è doppio impiego se si totalizza soltanto la potenza dei motori primari, lasciando fuori i motori elettrici ». Invece il totale della col. 2 (8.791.789 kW) supera (appunto di 1.718.323 kW) la potenza totale della col. 4 (10.510.112 kW).

Pur rettificando l'errore di duplicazione commesso nel 1926, i dati della tabella precedente con l'effettuata separazione dei dati relativi all'industria elettrica (ultima riga) e con la mancanza di una somma totale per l'intera Francia, dànno alle cifre un valore equivoco nei riguardi del loro significato, cioè degli scopi del calcolo (1). Infatti il totale di 9.355.000 kW ($P + Ee$) non sta ad indicare la potenza utilizzabile per azionare il macchinario ($Pm + E$). Detta cifra comprende infatti in più la potenza corrispondente all'energia elettrica venduta nonchè la potenza corrispondente all'energia prodotta all'interno e impiegata all'interno dagli stabilimenti stessi per usi diretti e trazione elettrica. Nè la cifra in questione può essere attribuita ad alcuno dei quattro altri scopi da noi considerati. Peraltro la cifra delle industrie elettriche, indicata a parte (kW 4.937.000) non può sommarsi con la cifra soprastante nella tabellina a pagina precedente (per evitare le duplicazioni già lamentate) e non ha un preciso significato (1).

Il valore $P + Ee$ per l'intero Stato (considerando tutte le categorie di attività economiche), eccede della quantità di Ee la potenza *massima* installata attribuibile ad uno Stato (che non può superare P prescindendo dall'importazione ed esportazione di energia ad altri Stati).

Mentre la mancata deduzione di V dai kW 9.355.000 può essere in pratica di non notevole entità, il valore di V per l'industria elettrica è pari a circa kW 4.916.000 su 4.935.000 (19.000 essendo i kW dei motori elettrici azionati dall'interno: cfr. pag. 53 del volume francese del 1931).

L'equivoco sistema è stato impiegato in diversi Paesi: cfr. STATISTIQUE GÉNÉRALE DE LA FRANCE. *Statistiques des forces motrices en* 1926) e dipende dall'applicazione *parziale* della formula di cui al criterio (A), cui si ricorre quando — essendo difficile calcolare per i singoli rami d'industria la potenza corrispondente all'energia da essi venduta — se ne omette la detrazione nell'ipotesi che si tratti di quantità trascurabili. Ciò che può anche essere, salvo, che per la industria elettrica dove invece quasi tutta la potenza installata corrisponde all'energia venduta. Comunque l'errore in eccesso varia da branca a branca d'industria a seconda della maggiore o minore quantità di energia venduta.

3) *Incerto significato dei risultati.* — Esempio di possibile equivoca interpretazione dei risultati sono stati sopra esemplificati ed altri se ne riscontrano ogniqualvolta si pubblica il dato della potenza complessiva dei motori primari « installati » nello Stato (ΣP) relativo alle sole « industrie » vere e proprie, esclusa la branca « trasporti » ma compresa invece la branca « industria elettrica » con l'intenzione (espressa o sottintesa) di fornire, in tal modo, il dato della potenza complessiva « utilizzabile » per le *industrie vere e proprie* (per qualsiasi uso esclusi i trasporti: scopo quarto). In tal modo, invece, si comprendono anche i dati della potenza « utilizzabile » sia per i trasporti elettrici (per lo più azionati con energia delle centrali elettriche censite nella branca « industria elettrica ») sia, altresì, ad altre branche di attività economica non industriale (per la parte di potenza corrispondente all'energia elettrica acquistata, per lo più dalle « industrie elettriche », la cui potenza primaria è compresa nel calcolo) che si intendeva invece escludere dai conteggi. (Cfr. paragr. 16 punto B pag. 39*).

Il dato ΣP ha un significato preciso di potenza utilizzabile nello Stato quando si riferisca a *tutte le branche di attività economica*, altrimenti si può fare confusione fra potenza primaria materialmente installata e potenza « utilizzabile » dall'attività trasformatrice propriamente detta delle industrie vere e proprie.

§ 18. - Sulla preferenza da accordarsi ai tre criteri (A) (B) (C). — Teoricamente l'applicazione dell'uno o dell'altro dei tre criteri indicati dovrebbe condurre all'identico risultato se sussistesse la ipotesi, premessa (cfr. paragr. 6), circa l'equivalenza tra la potenza del motore primario e quella del generatore elettrico da essa azionato e, altresì, tra potenza del generatore (o del motore primario) e potenza del motore elettrico da esso alimentato (anche a distanza). Le equivalenze teoriche sono però ben lungi dal corrispondere alla realtà (cfr. paragr. 20) e lo scostamento tra questa e i risultati ottenuti applicando le formule ottenute con i tre criteri può variare a seconda che si impieghi l'uno o l'altro. Ma di queste differenze non è possibile tener conto.

Accolta quindi per vera l'ipotesi dell'equivalenza suddetta occorre esaminare se e per quali ragioni si debba accordare, nell'applicazione pratica, la preferenza all'uno piuttosto che all'altro.

Le preferenze dipendono da tre serie di ragioni.

1) in primo luogo da ragioni inerenti alla pratica rilevazione dei dati e cioè, da un lato, alla maggiore o minore possibilità da parte dei censiti di fornire dati esatti con il minimo disturbo possibile (compatibilmente, s'intende, con i fini della rilevazione stessa) e, dall'altro lato, alla possibilità di formulare i quesiti da introdurre nei questionari di

(1) Peraltro nella stessa pubblicazione (pag. 24) si ripete l'errore di mettere a confronto la potenza « utilizzabile » dall'industria elettrica (senza però indicare lo scopo) con l'analoga potenza degli altri rami d'industria (destinata, invece, al solo scopo di azionare il macchinario).

rilevazione, con la maggiore chiarezza e semplicità e, altresì, di ridurli al minimo.

2) In secondo luogo dalla maggiore o minore semplicità degli spogli necessari per ottenere la potenza indicata dalle formule stesse (si tratta da noi, per i soli censimenti industriali, di spogliare oltre un milione di questionari).

3) In terzo luogo dalla maggiore o minore probabilità di ottenere dati attendibili o scostantisi il meno possibile dalla realtà.

CRITERIO (*A*).

Per ciò che concerne le notizie sui motori primari (*P*) questo criterio ha il vantaggio di non richiedere ai censiti che il numero e la potenza installata senza preoccuparsi di conoscere il numero e la potenza dei motori destinati ad azionare direttamente il macchinario (*Pm*) o generatori elettrici (*Pg*).

Per contro, si presentano tre svantaggi notevoli.

1) Per i motori elettrici occorre, in primo luogo, richiedere separatamente notizie sul numero e potenza dei motori elettrici *a*) azionati dall'interno; *b*) azionati dall'esterno, con energia elettrica di acquisto; *c*) azionati alternativamente nell'uno o nell'altro modo (caso non infrequente). La complicazione aumenta quando, come è norma, si debbono chiedere i motori in riserva (per ciascuna delle tre categorie suddette).

Inoltre si deve ricorrere a calcoli congetturali, per suddividere la potenza della categoria *c*) fra le prime due (1).

2) Obbliga a calcolare la potenza corrispondente all'energia elettrica eventualmente venduta. Questo difetto è assai grave e, come si è detto (cfr. paragr. 4 e paragr. 9), viene a intaccare gli stessi principi posti a base del calcolo. Il passaggio dal consumo (in kWh) alla potenza non può sempre compiersi correttamente e implica comunque la rilevazione di diversi dati (cfr. paragr. 9).

Nel corso del lavoro si è visto che l'adozione del criterio (*A*) richiede sempre particolare attenzione e calcoli più complessi. Si è anche ricordato che la stessa Svizzera che lo usò in passato (ne schizzò l'impiego fin dal 1901) lo abbandonò nel censimento del 1937.

CRITERIO (*B*).

Lo svantaggio di questa formula riguarda soltanto la necessità di dover richiedere al censito la distinzione fra motori primari azionanti direttamente il macchinario e motori azionanti generatori elettrici. Questa distinzione, non richiesta dal criterio (*A*), complica il questionario — specialmente se si debbono richiedere, come di norma, il numero e la potenza dei motori in riserva per ciascuno dei due scopi suddetti — e obbliga, da una parte il censito a compiere calcoli congetturali imprecisi nel caso, non infrequente, di motori primari che servano alternativamente ai due scopi (2), e dall'altra ad inserire nel questionario norme apposite per l'esecuzione di tale calcolo.

L'applicazione del criterio (*B*) non richiede, per contro, nessuna distinzione di categoria di motori elettrici, nè notizie sull'energia venduta come nel caso della formula (*A*). Come risulta dalla parte inferiore del prosp. 3 il criterio (*B*) costituisce il sistema più spontaneo ed aderente alla realtà per determinare la potenza utilizzabile.

CRITERIO (*C*).

Non presenta nessuno degli inconvenienti indicati per i criteri (*A*) e (*B*); richiede però di aggiungere nel questionario un quesito apposito sui generatori installati. Ma tale richiesta è importante, per tutti gli studi sulle macchine produttrici di energia in genere, ed ormai viene rilevato nella maggior parte dei Paesi.

Naturalmente se sul questionario di censimento si chiedono notizie separate per i generatori, basta togliere la loro potenza da quella di tutti i motori primari censiti per ottenere il valore di P_m (vedi criterio C).

---

(1) L'Istituto Internazionale di Statistica (cfr. *Bulletin*, ecc. citato, Tome XXIX, deuxième livraison, Atene, 1936, pag. 220) consiglia di suddividere la potenza della categoria *c*) in parti proporzionali al *consumo* di energia prodotta all'interno e acquistata. Occorrerebbe quindi richiedere tali dati al censito che non è sempre in grado di fornirli, specialmente quello dei kWh consumati con energia prodotta all'interno. A prescindere dalla maggiore complicazione del questionario, i dati di consumo suddetti possono portare a risultati imprecisi, anche perchè il consumo (e la durata di utilizzazione) possono non essere in rapporto alla potenza. Più semplice e meno scorretto il sistema di dividere la potenza della categoria *c*) in parti proporzionali alla potenza dei motori delle due categorie *a*) e *b*). Nè, d'altronde, si tratta di potenze sempre trascurabili. In alcune sottoclassi dell'industria chimica, ad es., si è rilevato in occasione del censimento 1938 una percentuale di motori azionati promiscuamente del 50,9% nelle chimico-estrattive; del 35,6 % nell'industria dell'alcool etilico; del 25,7% nell'industria della distillazione del carbon fossile, ecc. In media, per l'intera classe, la percentuale è del 14,5%.

(2) Si dovrebbe (cfr. il voto dell'Istituto Internazionale di Statistica del 1936, Bulletin citato, Tome XXIX, 3e livraison, Atene) dividere la potenza secondo la *durata media di utilizzazione* per uno scopo e per l'altro. Tale durata media molto spesso non è nota al censito se non in modo approssimativo e sarebbe per di più opportuno richiederla motore per motore. (La divisione fra le due categorie è possibile per la potenza, ma non per il numero). Naturalmente se nel questionario di censimento si chiedono notizie separate per i generatori, basta togliere la loro potenza da quella di tutti i motori primari censiti, per ottenere il valore di Pm (vedi criterio (*c*)).

* * *

Le preferenze sarebbero quindi a favore del criterio (*C*): per le minori complicazioni che richiede al questionario; per la maggiore semplicità delle domande; per la maggiore facilità e precisione con cui il censito può rispondere alle domande (e quindi per la maggiore esattezza dei dati denunciati); per la maggiore facilità degli spogli.

Esso dà gli stessi risultati del criterio (*B*) (essendo $Pm = P - G$) senza presentarne gli svantaggi. Vi è per contro lo svantaggio di operare per differenza (2) (cfr. paragr. 21).

Nei vari Stati il criterio corretto più usato è il (*B*), di cui il (*C*) non è che una derivazione.

È quindi pienamente giustificata la proposta fatta all'Istituto Internazionale di Statistica da RIEMER di raccomandare ai diversi Paesi l'adozione di un'*unica* formula, la più corretta e la più semplice, che corrisponde (RIEMER, Bulletin citato, pag. 102) al criterio (*B*) o al suo equivalente (*C*).

In pratica è però consigliabile, se possibile, di richiedere sempre — anche usando il criterio (*C*) — notizie sui motori elettrici azionati dall'esterno e — anche usando il criterio (*A*) o (*B*) — notizie sui generatori elettrici. Non solo per ragioni di reciproco controllo dei dati che — come si è detto e come si dirà al paragrafo 20 — sono sempre largamente approssimativi, ma anche per i diversi calcoli che si rendono utili nello studio della questione e, altresì, *per compiere confronti internazionali* ai quali fini è opportuno usare lo stesso criterio impiegato dallo Stato estero posto a confronto.

§ 19. - Critiche alle raccomandazioni dell'Istituto Internazionale di Statistica. — L'Istituto Internazionale di Statistica nella sua sessione di Atene del 1936, più volte citata, ha raccomandato, per il calcolo della « *potenza totale dei motori a disposizione di ogni branca d'industria* » di usare uno dei due valori seguenti:

« *a.* potenza totale dei motori primari che non servono alla produzione di elettricità, più potenza totale di tutti i motori elettrici. *Tuttavia, per le centrali elettriche, si prenderà la potenza totale dei motori primari* ».

« *b.* potenza totale di tutti i motori primari, più potenza dei motori elettrici alimentati con corrente acquistata dall'esterno, meno potenza totale corrispondente all'energia elettrica venduta ».

Si tratta, insomma, rispettivamente, dell'uso di quelli che nei precedenti paragrafi abbiamo chiamati criterio (*B*) e criterio (*A*).

Nel testo della deliberazione si parla di « forze » motrici, come uno degli elementi essenziali della produzione e del calcolo della potenza (meccanica o motrice) « a disposizione » di ciascun ramo di industria. Si può così ritenere che lo scopo del calcolo sia limitato allo scopo primo, cioè alla determinazione della potenza meccanica o « motrice » destinata ad azionare il macchinario. Tale scopo si desume sia dal testo del « progetto di raccomandazione » (3) che precede la raccomandazione votata e dalla discussione fatta (4) come pure dalla relazione che accompagna il progetto di raccomandazione (5).

Dato ciò, si nota una prima grave contraddizione fra la prima formula *a* — che, come sappiamo, calcola esclusivamente la potenza destinata ad azionare il macchinario, direttamente o a mezzo di motori elettrici, esclusi i trasporti, interni od esterni (6) —

(1) In base alle equivalenze indicate nelle premesse al prospetto 2, si possono, teoricamente almeno, ricavare molte altre formule e dati interessanti, i quali però avrebbero praticamente maggiori svantaggi di quelli sopra indicati per tre formule di uso corrente (cfr. § 21).

(2) In realtà (*P-G*) può differire da *Pm*. Quando tutta la potenza dei motori primari fosse destinata ai generatori la potenza (*P-G*) dovrebbe essere uguale a zero, mentre, *in teoria G* per essere uguale a *P* deve essere aumentato di almeno 5% circa a causa delle perdite di trasformazione. Nel Regno Unito, dove si è usata questa formula, prima di effettuare la sottrazione indicata, si aumenta del 10% il valore di *G* (cfr. HUBER, lavoro cit., pag. 216 e nota 3 a pag. 20), salvo il caso di generatrici mosse da turbine a vapore (cfr. nota (2) a pag. 19 par. 4). Ma le perdite di energia pel trasporto a distanza implicano differenze ben maggiori di queste indicate: si tratta di un'altra questione che tratteremo al paragrafo seguente.

Nel caso di motori primari accoppiati a generatori, abbiamo anche visto (cfr. par. 3) come si preferisca in pratica chiedere la potenza dei soli generatori, quasi sempre muniti di targa (mentre spesso ciò non si verifica per i motori primari), e considerare questa eguale a quella dei motori primari. Quando esistono due targhe (una del motore primario ed una del generatore accoppiato) è frequente l'indicazione di potenza identica se si tratta di generatori a corrente continua. Per i generatori a corrente alternata interviene sempre il dato approssimativo del fattore di potenza ($\cos \varphi$) come si è detto al par. 3, pag. 10*, seguito nota (4), e pag. 12*, nota (1).

Inoltre P può essere inferiore a G nel caso in cui, ad es., lo stesso motore primario azioni alternativamente due generatori ciascuno di potenza uguale al motore primario (cfr. pag. 51*).

(3) Pag. 219 del XXIX volume, 3e livr. del Bulletin, cit.

(4) Pag. 100-103 del XXIX volume, 1e livraison, cit.

(5) Pag. 212-219 del XXIX volume, 3e livraison, cit.

(6) Secondo le decisioni approvate dalla seduta plenaria dell'Istituto Internazionale di Statistica, il dato relativo alla potenza *dei trasporti* deve essere calcolato separatamente da quello delle forze motrici ma dovrebbe escludere i trasporti che servono all'interno dello stabilimento (punto 1° della deliberazione della Sessione di Atene).

Da ciò si dovrebbe quindi arguire che i trasporti allo *interno* degli stabilimenti (siano essi *elettrici* o non elettrici) debbano essere compresi nelle formule *a* e *b*, mentre dalla *a* sono esclusi. Vi è quindi una confusione fra gli scopi della formula di cui al punto *b* — potenza utilizzabile per tutti gli usi, *compresi i trasporti elettrici interni* (scopo quarto del nostro studio) — e lo scopo della formula di cui al punto *a*, potenza utilizzabile per azionare soltanto il macchinario (primo scopo del nostro studio) esclusi i trasporti elettrici interni. Per le critiche relative a queste decisioni vedasi § 24, nota (1) pag. 58*.

e la seconda formula *b* nella quale è invece compresa anche la potenza dei motori primari che producono energia destinata all'*interno* dello stabilimento stesso, per illuminazione, usi termici, usi elettrochimici e anche per trazione elettrica ($Ui + Ri$).

Ciò a prescindere dal concetto stesso su cui la formula *b* si basa e che abbiamo già criticata al paragr. 3 : l'unico Stato che l'aveva adottata in passato (per oltre 30 anni) la Svizzera, ne abbandonò l'impiego col 1937.

Inoltre la parte della deliberazione relativa al punto *a* : « *tuttavia per le centrali elettriche si prenderà la potenza totale dei motori primari* » può produrre gravi errori di calcolo o quanto meno di interpretazione.

Il fatto di aver voluto deliberatamente inserire questa precisazione sulle « centrali elettriche » soltanto nel punto *a* e di non aver fatto di queste alcun cenno nel punto *b* dovrebbe logicamente interpretarsi nel senso che l'applicazione di quest'ultima formula dovrebbe compiersi senza alcuna particolare riserva o variante per la potenza delle centrali elettriche. Ora, applicando la formula di cui al punto *b* le imprese elettriche figurerebbero con una potenza minima o addirittura nulla, poichè esse destinano tutta o quasi l' energia prodotta alla vendita. L' aggiunta per le « centrali elettriche » fatta per una sola formula è errata, non essendovi nessuna ragione perchè due formule, da usarsi indifferentemente, portino, applicate alle centrali elettriche, a differenze così rilevanti.

Come è noto la potenza primaria delle centrali elettriche rappresenta in molti Paesi come l'Italia, una potenza superiore a quella destinata nell'intero Stato ad azionare il macchinario di tutte le industrie. (In Italia nel 1938-40 : 7,4 milioni di CV di potenza primaria delle industrie elettriche e 1,7 negli altri rami d'industria). Inoltre, per la formula di cui al punto *a* vi è una evidente contraddizione in termini : le centrali elettriche figurerebbero infatti con tutta la potenza dei motori primari accoppiati ai generatori per produrre elettricità mentre gli stabilimenti industriali che producono energia elettrica all'interno dello stabilimento, per venderne soltanto una parte, non si vedrebbero assegnata alcuna potenza relativa ai motori primari.

Nè dai documenti consultati si può pensare ad una difettosa redazione tipografica del testo nel senso che la citata aggiunta per le centrali elettriche, ecc. dovesse riferirsi ad entrambi le formule raccomandate.

* * *

L'aggiunta fatta alla raccomandazione *a* per le industrie elettriche sta comunque a significare che le centrali elettriche si sono considerate come appartenenti all'« industria ».

Ciò può essere fonte di due altri gravi equivoci. In primo luogo se la raccomandazione dell'Istituto Internazionale di Statistica è limitata, come risulterebbe dal testo letterale della raccomandazione, alla potenza disponibile in *ciascun* ramo di « industria » l'inclusione di tutti i motori primari dell'industria elettrica sarebbe in contrasto con la limitazione suddetta in quanto i motori primari delle centrali elettriche forniscono energia a rami di attività che possono non essere compresi fra le « industrie ». La potenza primaria delle centrali elettriche è destinata ai trasporti elettrici e persino alle aziende domestiche. Si tratterebbe bensì di potenza « installata » nelle industrie elettriche, ma non di potenza « utilizzabile » dalle medesime (cfr. paragr. 4).

Sorge inoltre la questione alla quale, ripetutamente, abbiamo accennato nei paragrafi precedenti, circa la totalizzazione delle potenze calcolate in ciascun ramo d'industria per ottenere la potenza globale da attribuire nello Stato all'intera « industria » (o ad aggruppamenti particolari di alcuni rami). A questo riguardo si osserva che tanto nel testo della deliberazione quanto in quello della relazione che l'accompagna, si parla esclusivamente di « singoli rami d'industria » (*chaque branche d'industrie*) e non si accenna mai alla totalizzazione suddetta. Ciò può interpretarsi in due modi opposti : e cioè, da una parte, che non se ne sia accennato ritenendo tale totalizzazione come implicita ed ovvia ; dall'altra, invece che, si sia voluto esplicitamente escludere tale totalizzazione per attribuire al calcolo in questione lo scopo di compiere soltanto separati confronti fra un ramo e l'altro delle industrie senza preoccuparsi di sommare i dati relativi.

Se quest'ultima fosse l'interpretazione da attribuirsi agli scopi del calcolo — a parte la contraddizione per il calcolo della potenza per l'industria elettrica in base al criterio di cui al punto *a* e al punto *b* — si dovrebbe far carico all'Istituto Internazionale di Statistica di non avere esplicitamente e ben chiaramente avvertito il suddetto limitato scopo delle raccomandazioni votate e di non avere altresì messo in guardia lo statistico di non procedere a tali totalizzazioni o di procedervi con particolare cautela e in particolare di attribuire, in caso di somma, alle « centrali elettriche » una potenza minima (corrispondente alla potenza dei soli motori elettrici azionati dall'interno e dall'esterno).

Lo statistico che, dopo aver calcolato il valore della potenza installata, branca per branca, in conformità alle deliberazioni dell'Istituto Internazionale di Statistica, ne sommasse i risultati, commetterebbe un grave errore di duplicazione usando la formula *a*, in quanto alle industrie elettriche dovrebbe essere attribuita — anzichè la potenza dei motori primari installati — una potenza minima o addirittura nulla. Si verificherebbero proprio quei «*doppi impieghi*» che l'Istituto Internazionale di Statistica si proponeva invece, come scopo essenziale delle raccomandazioni, di eliminare.

Va ancora osservato che se al calcolo della potenza installata in un Paese nel suo complesso, non si fa cenno nelle raccomandazioni votate, se ne fa riferimento nella relazione che precede le raccomandazioni stesse. È detto in particolare che «affinchè nel calcolo della potenza totale dei motori in un intero Paese non vi sia doppio impiego, è sufficiente contare separatamente la potenza dei motori primari e quella dei motori elettrici» (1).

Nel citato volume sulla statistica delle forze motrici in Francia nel 1926 era detto in modo più preciso che «per l'insieme delle forze motrici in un Paese non vi è doppio impiego se si *totalizza* solamente la potenza dei motori primari». Ora si è già fatto più volte osservare che sommando la potenza dei motori primari di un Paese (scopo quarto) si elimina, è vero, ogni doppio impiego, ma non ottiene la potenza disponibile per azionare il macchinario o potenza «motrice», ma bensì la potenza corrispondente a tre destinazioni diverse: per azionare il macchinario; per usi diretti; per trasporti elettrici.

Gli scopi sarebbero quindi diversi da quelli che si sono voluti invece precisare per il calcolo della potenza in ciascun ramo d'industria (per il solo azionamento del macchinario) e, per di più, si includerebbe anche una parte della potenza destinata ai trasporti (elettrici) che nelle raccomandazioni votate si sono esclusi dal calcolo.

Queste considerazioni dànno rilievo alle osservazioni fatte all'inizio (cfr. paragr. 4 punto B e pag. 19*), sull'opportunità di precisare sempre gli scopi del calcolo e di far sì che — qualunque sia il sistema adottato — si seguano criteri univoci, in modo che i risultati abbiano l'identico significato tanto se riguardino il singolo stabilimento o sottoclassi o classi d'industria o l'industria nel suo complesso o diversi rami di attività economica o l'intero Paese.

(1) Nella relazione precedente della Sessione di Messico del 1933, era detto: «Per un Paese nel suo insieme, non esiste doppio impiego se si conta soltanto la potenza dei motori primari» (cfr. vol. citato, pag. 520).

§ 20. - I risultati ricavati dalle formule e la realtà - Potenza per la «produzione» e potenza per il «consumo». — Per il calcolo della potenza «utilizzabile» si è partiti da una supposta equivalenza tra la potenza di un motore primario e quella del generatore elettrico da esso azionato e fra questa e la potenza dei motori elettrici alimentati da generatori. Si è inoltre supposto che la potenza utilizzabile per azionare il macchinario sia la stessa tanto se il macchinario venga azionato direttamente, meccanicamente (con cinghie, ad es.) da un motore primario, quanto se il macchinario venga azionato da motori elettrici (alimentati da un generatore azionato da un motore primario della stessa potenza).

Queste ipotesi non rispondono alla realtà, perchè non tengono conto delle perdite di trasformazione di energia, da meccanica ad elettrica o viceversa, nè delle perdite di trasformazione e di trasporto a distanza dell'energia elettrica. Partendo da un motore primario di 100 kW si arriva al motore elettrico con una potenza di circa 70 kW — se i motori sono installati a distanza — o di circa 85 kW se i motori elettrici sono installati nello stesso stabilimento produttore di energia (2). Quindi, in realtà, passando dal motore primario al motore elettrico si ha una perdita, cioè una diminuzione di potenza, variabile dal 15 al 30% (3).

Si deve poi calcolare che il macchinario sia in grado di *assorbire* in media circa il 90% (4) della potenza

(2) Queste cifre hanno, s'intende, soltanto un valore orientativo. Si riferiscono a installazioni di una certa importanza (con potenza superiore ai 1.000 kW ad es.) e si basano su rendimenti medi approssimativi (che in realtà variano anch'essi in funzione della perfezione costruttiva dei motori e generatori, della loro anzianità, del tipo dei motori primari, lunghezza delle linee, ecc.). Si è supposto (cfr. FILIPPO TAJANI, *Il libro dell'energia*, pag. 307 e 308, Società Editrice Intern. Torino, 1942) che con un motore primario di 1.000 kW la potenza dell'alternatore si riduca a 940 (con un rendimento dal 0,93 al 0,95) — il rendimento sarebbe inferiore se si trattasse, anzichè di un alternatore di 1000 kW, di piccole potenze; dopo il trasformatore elevatore si ridurrebbe a 916,50 (rendimento da 0,97 a 0,98, media 0.975); per le perdite di linea si ridurrebbe a circa 797,36 (rendimento da 0,84 a 0,90, media 0,87); dopo il trasformatore riduttore si porterebbe a circa 777,42 (perdita da 0,97 a 0,98 media 0,975), e, infine, con le perdite della rete secondaria e di distribuzione (0,91) a 707,45. Nel caso di una installazione nello stesso stabilimento — senza cioè il trasporto a distanza — si avrebbe solo la perdita del generatore (0,94) e della distribuzione interna (0,91).

(3) Ciò significa, fra l'altro, che il passaggio dai kWh (consumati) alla potenza primaria corrispondente non possa compiersi se non dopo avere aumentati prima i kWh del 15% (se consumo interno) o del 30% (consumo esterno) corrispondenti rispettivamente alle perdite di trasformazione e a queste più le perdite di trasporto.

(4) Si può in pratica arrivare a perdite nulle o quasi (2%) per macchine accoppiate direttamente; a perdite del 5-10% per macchine comandate a mezzo di cinghie o cingoli e a 20-50% per macchine accoppiate a motoriduttori (montacarichi, ascensori, ecc.).

trasmessagli (dal motore elettrico con cui è accoppiato o dal motore primario che lo aziona direttamente). Un motore primario di potenza 100 metterebbe quindi a disposizione del *macchinario* una potenza effettiva variabile da 63 — nel caso di motore elettrico azionato a distanza — a 76,5 — per un motore elettrico azionato all'interno dello stabilimento — a 90 kW, per un motore primario azionante direttamente il macchinario. A pari potenza del motore primario, il macchinario assorbe energia meccanica variabile dal 63 al 90% (42,8% in più).

(Tutto ciò a prescindere dalle perdite che si hanno passando dall'energia *potenziale* dell'acqua, del combustibile, ecc. all'energia meccanica prodotta dal motore primario (1): perdite che precedendo la produzione di energia non vengono prese in considerazione per i fini del nostro studio).

Dalle considerazioni fatte si possono trarre le seguenti conseguenze:

a) poichè l'*energia prodotta* — e quindi la potenza corrispondente — è sempre superiore all'*energia consumata* o consumabile — e quindi alla potenza corrispondente (2) — la potenza primaria o *di produzione* P (Pm; Pg) sarà in realtà sempre superiore alla corrispondente potenza secondaria o di *consumo* (G; Ei; Ui; Ri; Ee; Ue; Re). Rispetto allo stesso luogo di produzione avremo: $Pg > G$; $G > Ei + Ui + Ri + V$. Rispetto ad un luogo di produzione diverso dal luogo di consumo, la potenza secondaria corrispondente all'energia *prodotta e consumata sul luogo di produzione* (Ei, Ui, Ri) sarà superiore alla potenza secondaria corrispondente all'*energia consumata a distanza*, cioè fuori del luogo di produzione (Ee, Ue, Re). Quindi le potenze secondarie corrispondenti all'energia primaria prodotta all'*interno* avranno sempre — *a parità di potenza dei motori primari da cui derivano* — valori superiori a quelli delle corrispondenti potenze secondarie della energia di acquisto, prodotta cioè *all'esterno* (a distanza). Sarà cioè $Ei > Ee$; $Ui > Ue$; $Ri > Re$ e quindi anche $Ei + Ui + Ri > Ee + Ue + Re$. Perciò anche V — potenza corrispondente all'energia venduta calcolata sul luogo di produzione — sarà superiore alla potenza dei motori elettrici (Ee) e delle altre installazioni elettriche (Ue, Re) consumatrici alimentate dall'esterno, cioè $V > Ee + Ue + Re$, come sarà $Vm > Ee$; $Vu > Ue$; $Vr > Re$.

b) Le formule determinate per i cinque scopi contengono dati di potenze corrispondenti in parte ad energia prodotta e consumata sul posto (Pm, Ei Ui, Ri) — o prodotta sul posto e venduta (V) — ed in parte potenze corrispondenti a energia di acquisto (Ee, Ue, Re) prodotta cioè fuori dal luogo di consumo. Esse contengono quindi elementi *misti* di valori di produzione e di valori di consumo, di potenza primaria e di potenza secondaria, di potenza prodotta sul posto e di potenza consumata *a distanza*.

c) Ne consegue che un razionale *confronto* fra « *produzione* » e « *consumo teorico* », cioè fra potenza primaria o « di produzione » e potenza « *disponibile per il consumo* » non si può fare che considerando da una parte il dato complessivo dello Stato (supposto nullo il commercio estero) e di *qualsiasi attività economica* (comprese le aziende domestiche) dei motori primari installati (ΣP) (potenza di produzione) e dall'altra il valore di F (consumo) calcolato con le formule 29, 30, 31 riferite all'intero Stato. Se *si escludesse anche un solo ramo di attività economica nel calcolo di* ΣP o nel *calcolo di* F o in entrambi, il confronto sarebbe erroneo perchè mancherebbero nel dato di produzione, o nel dato di consumo, i possibili corrispondenti controvalori. (Cfr. § 16, punto B).

Anzichè $F = \Sigma P$ sarà dunque $F < \Sigma P$.

d) In conseguenza di quanto detto ai punti precedenti accadrà che quanto maggior peso avranno nelle formule proposte i valori esprimenti i dati riferiti al *luogo stesso di consumo* (Pm, Ei, Ui, Ri — luogo di produzione e di consumo — Ee, luogo di consumo) tanto più il risultato si dovrebbe avvicinare alla reale potenza utilizzabile. Per contro quanto più avranno peso i dati espressi in *termini di potenza primaria*, relativi al *luogo di produzione* (P e V) tanto più il risultato peccherebbe per eccesso. Ciò costituirebbe un motivo di più per dare la preferenza al criterio (B) (o all'equivalente criterio C) in confronto alla formula (A) che contiene i valori P e V.

Senonchè, in pratica, intervengono altre circostanze che possono capovolgere queste considerazioni. Sono le modalità pratiche di utilizzazione effettiva dei motori nel corso del giorno, del mese, degli anni — che si erano volute escludere dal calcolo della potenza utilizzabile — che vengono a sconvolgere le conclusioni teoriche (3).

---

(1) Così, ad es., la potenza *nominale* di un *salto* d'acqua si riduce del 50% usando le antiche ruote idrauliche, e dal 30 al 10% usando turbine idrauliche dalle meno perfette fino alle più moderne. Per l'energia termica (per centrali termoelettriche) l'energia potenziale del carbone si riduce di circa il 40% trasformandosi in vapore. Tanto più moderni e tecnicamente ed economicamente migliori sono gli impianti, tanto più basso è il rapporto fra potenza nominale e potenza media teoricamente utilizzabile.

(2) Pertanto ad es., in uno stabilimento che azioni il macchinario soltanto con energia elettrica prodotta all'interno dello stabilimento (Ei) si dovrà preferire per il calcolo della potenza « utilizzabile » sul luogo di consumo il dato Ei in confronto a P (o a G).

(3) Le modalità dell'effettiva utilizzazione dell'energia da parte dei consumatori condizionano, infatti, le po-

Abbiamo già detto (cfr. paragr. 4, punto *C*) pag. 17)* come i motori elettrici installati in uno stabilimento possono avere una potenza molto superiore (2, 3, 4 volte superiore: cfr., ad es., per la trazione elettrica quanto osservato a pag. 60* nota 1) a quella del motore primario che li alimenta, in ragione non della riserva eventuale, ma della diversa utilizzazione che i motori elettrici possono fare nel corso dell'anno (o del giorno) dell'energia prodotta. Con un motore primario a vapore di 50 kW si possono tenere installati motori elettrici di 200 kW se essi non vengono azionati, *contemporaneamente*, per più di ¼ della loro potenza. Teoricamente si potrebbero considerare i 150 kW installati in più come una riserva (« tecnica », cfr. paragr. 23) e proporre di escluderli dal calcolo. Ma in pratica non è possibile, specialmente in un censimento di massa, pretendere ciò dal censito. Se questi normalmente fa lavorare, ad es., 100 motori elettrici da 2 CV accoppiati a 100 macchine operatrici che lavorano ogni giorno alternativamente in quattro turni, indicherà una potenza di 200 e non di 50 kW. Istruzioni speciali per evitare tali indicazioni sarebbero molto complesse e richiederebbero la disponibilità da parte del censito di dati dettagliati di cui normalmente non dispone.

Si verrebbe in ogni modo a passare dal concetto di potenza utilizzabile a quello di potenza utilizzata (cfr. paragr. 4).

La crescente diffusione dei motori elettrici per azionare macchine, apparecchi, attrezzi ed utensili meccanici, non usati in continuazione — variabile sensibilmente fra Stato e Stato — e la comodità del loro impiego, tende a far sì che in pratica la potenza dei motori elettrici installati superi di molto quella dei motori primari che li azionano (1).

Se riprendiamo l'eguaglianza $F = \Sigma P$, dello scopo quarto, relativa all'intero Stato, possiamo dire che in pratica esistono cause che tendono, a ottenere invece F molto maggiore di ΣP (cfr. § 25).

Ciò va tenuto particolarmente presente nei confronti fra Stato e Stato. Ma molteplici altri elementi di fatto possono agire nello stesso senso o in senso opposto. Fra questi ultimi, ad. es. ricordiamo, come si è già detto:

a) che, la somma delle potenze di targa dei motori primari (P) (potenza prodotta) sia superiore a quella realmente utilizzabile (F) per il consumo (a causa delle perdite di trasformazione e trasporto di energia; azionamento del macchinario a mezzo di motori elettrici, anzichè con azionamento diretto con motore primario ecc.) (2).

b) che talvolta lo stesso motore primario aziona, *alternativamente*, due generatori aventi complessivamente una potenza superiore (doppia, ad es.). È quanto è stato rilevato in un impianto idroelettrico italiano di Predace, dove ad una turbina di 22.000 kW fa riscontro una potenza di due generatori da esso azionati, aventi complessivamente una potenza di 42.000 kW (cfr. Mortara. *Sulle statistiche degli impianti elettrici* in *Revue de l'Institut International de Statistique*: 2 année, livraison 4, janvier 1935, pag. 382).

Può cioè essere: $F \gtreqless P$. L'ideale sarebbe che le differenze in meno e in più si compensassero, ridando così all'eguaglianza teorica suddetta, e a tutte le altre, un maggior grado di approssimazione alla realtà. Ma la varietà degli elementi che possono contribuire ad accrescere o a ridurre lo scostamento tra i due termini delle eguaglianze non consente di precisare l'entità dello scostamento stesso. Le eguaglianze delle formule hanno un carattere di astrazione. Esse possono corrispondere ad *una* delle tante ipotesi che si possono verificare in realtà, ma non si conosce a priori quali possibilità abbiano le ipotesi formulate di rispondere alla realtà, quale si è venuta formando nel tempo in un Paese. Le eguaglianze suddette possono essere considerate come un ideale teorico aritmetico che giova ad impostare correttamente i calcoli e ad interpretare razionalmente i risultati. Con la crescente diffusione dei motori elettrici è però probabile che si tenda ad avere in pratica $F > \Sigma P$, come è il caso per l'Italia (cfr. § 25). Lo scarto tra P ed F diminuirebbe se, anzichè considerare la potenza utilizzabile (F) si considerasse la po-

segue nota 3.

tenze delle installazioni idroelettriche o termoelettriche. Per questo le statistiche sui consumi di energia (kWh) — anzichè della potenza installata (kW) — sarebbero molto più significative e razionali e non darebbero luogo ad equivoci o ad errori di interpretazione. Pertanto esse dovrebbero sempre accompagnare, come è stato proposto (Cfr. LEPRINCE-RINGUET già citato) le statistiche sulla potenza disponibile. Non va peraltro taciuto che si incontrerebbero difficoltà notevoli: per ripartire i consumi per rami d'industria e di attività economica; per calcolare e distinguere i consumi di energia elettrica per azionare motori elettrici (e cioè il macchinario) da quelli per illuminazione, elettrolisi, forni elettrici, riscaldamento; per calcolare i kWh presumibilmente assorbiti dal macchinario azionato direttamente dai motori primari, ecc.

1) Naturalmente le proporzioni fra potenza dei motori primari e corrispondente potenza dei motori elettrici variano anche a seconda dei tipi d'indrustria. Nelle industrie tessili, ad es., che lavorano con maggiore regolarità e continuità, l'eccesso di potenza dei motori elettrici tende ad essere minimo (ad es. 10 %), mentre può essere massimo, ad es., in alcune industrie meccaniche (dal 100% al 300 %).

(2) Agisce in senso opposto il fatto che di solito i costruttori costruiscono motori secondari con una potenza effettiva superiore al 10 % circa a quella di targa (cfr. § 3 pag. 10* seconda colonna) per cui si ha una potenza utilizzabile che viene a compensare in tutto o in parte, le perdite di trasporto a distanza ecc.

tenza « *assorbibile* » dal macchinario e dalle altre installazioni consumatrici di energia, che è inferiore alla potenza « utilizzabile ». Se però si tiene conto anche dei motori *in riserva*, si introduce un nuovo elemento che tenderebbe ad aumentare lo scostamento suddetto, essendo in genere la potenza di riserva dei motori primari —rilevata dai censimenti— proporzionalmente più elevata di quella — pure rilevata dai censimenti — dei motori elettrici. (cfr. paragr. 23).

§ **21 - Calcoli indiretti per differenza.** — Le osservazioni fatte al paragrafo precedente vanno tenute particolarmente presenti quando si intendano ricavare dalle numerose eguaglianze, considerate nei paragrafi precedenti (dalle quali se ne possono derivare molte altre) i valori di dati ignoti operando per differenza. Se le eguaglianze suddette corrispondessero alla realtà esse offrirebbero invero comodi mezzi per dedurne in molti casi i dati di difficile o impossibile rilevazione diretta.

Date invece le sensibili differenze che in pratica possono esistere fra valori che, nelle formule usate, sono considerati equivalenti occorre procedere con molta cautela, accompagnando con le dovute riserve i calcoli stessi.

Finchè si tratta di differenze minime, come sono quelle che intervengono generalmente fra i valori di potenze riferite allo stesso luogo di produzione, esse possono essere trascurate. Così, ad es.: differenza $P - G$ per calcolare la Pm; differenza G ed Ei per calcolare, il valore di $Ui + Ri + V$ (essendo posto $G = Ei + Ui + Ri + V$). Quando non esistesse nello stabilimento nè vendita a terzi, nè trasporti elettrici interni (caso frequente nelle industrie) $G - Ei$ corrisponderebbe al valore della potenza Ui di solito difficilmente determinabile per via diretta. Ma quando le differenze si effettuano fra potenze determinate nel luogo di produzione e corrispondenti potenze sul luogo di consumo, *a distanza*, esse non possono essere trascurate, arrivando come si è visto al paragrafo precedente, al 30% e più.

Teoricamente si potrebbe, in alcuni casi particolari, determinare « per differenza » il valore, da attribuire alla potenza venduta V (di difficile determinazione diretta). Supponiamo di avere determinato il valore di M con il criterio (B) : $M = Pm + E$ per *lo scopo primo*. Sappiamo che è anche

$$M = P + Ee - (V + Ui + Ri) \quad \text{(criterio } A\text{)}.$$

Qualora si conoscessero i valori di P e di Ee e forse nullo il valore di $Ui + Ri$ il valore di V si otterrebbe deducendo da $(P + Ee)$ il valore di M : $(P + Ee) - M = (P + Ee) - (P + Ee - V) = V$.

Senonchè, il valore di Ee può essere minore di circa un 30% alla potenza corrispondente all'energia acquistata, misurata al luogo di vendita (alla centrale elettrica : Vm) e quindi il valore di V misurato al luogo di consumo peccherebbe per difetto rispetto al valore di V misurato sul luogo di produzione.

Così il valore di U ($= Ue + Ui$) per *l'intero Stato* potrebbe ottenersi per differenza conoscendo il valore di ΣR (potenza dei motori elettrici « mobili ») di meno difficile determinazione. Infatti deducendo dal valore della potenza calcolata con la formula 24 per il *secondo* scopo, $\Sigma P - \Sigma R$ ($= \Sigma Pm + \Sigma E + \Sigma U =$) il valore della potenza determinato con la formula 20 per il *primo* scopo ($M = \Sigma Pm + \Sigma E$) si avrebbe il valore di U. Così, sempre conoscendo ΣR, il valore di ΣU, sarebbe ricavabile dalla differenza fra F ($= \Sigma P$) e O ($= \Sigma P - \Sigma U = \Sigma Pm + \Sigma E + \Sigma R$).

In realtà il valore di ΣU ($= \Sigma Ue + \Sigma Ui$), comprenderebbe un valore di ΣUe decurtato delle perdite per trasmissione a distanza, in confronto al valore di Ui che riguarda la potenza impiegata sul luogo di produzione.

In tutti questi calcoli per differenza giocano poi diversamente i valori delle riserve, che possono essere comprese o escluse.

§ **22.- Differenze fra potenza « teoricamente » utilizzabile e potenza « praticamente» utilizzabile .** — Per passare dalla potenza « teoricamente utilizzabile » a quella « praticamente utilizzabile » occorrerebbe, per le considerazioni svolte nel paragr. 20, ridurre più o meno fortemente i dati di Ei ed Ee (in Svizzera, ad es., del 50% circa : cfr. nota (1) a pag. 18*).

Una riduzione dovrebbe apportarsi al valore di G — caso poco frequente — quando due o più generatori fossero azionati alternativamente dallo stesso motore primario (cfr. pag. 51*).

Ma una notevole decurtazione si dovrebbe applicare per i motori idraulici (cfr. anche paragr. 4, punto C) pag. 18*) dei quali, come per gli altri motori primari, per evidenti ragioni di semplicità e di uniformità nelle rilevazioni statistiche, estese a masse di esercizi grandi e piccoli, ci si deve limitare a richiedere al censito la potenza effettiva indicata dalla targa dei motori o risultante dai dati delle case costruttrici. Ora, la potenza nominale o di targa delle turbine idrauliche delle centrali idroelettriche non può venire quasi mai utilizzata al 100% ed è anzi fortemente inferiore, nella media relativa ad un in-

(1) Salvo il caso piuttosto raro di P maggiore di G (cfr. pag. precedente)

tero Paese. Per una turbina a vapore, invece, la differenza è nulla o quasi.

Queste affermazioni vanno chiarite. Devesi innanzi tutto richiamare il concetto stesso di potenza come *capacità* teorica di produzione cioè di massima quantità di energia che sarebbe teoricamente possibile ottenere qualora il motore o il generatore potesse funzionare in continuazione sviluppando in ogni istante l'energia corrispondente alla potenza effettiva di targa. Nel calcolo della potenza teoricamente utilizzabile si prescinde quindi dall'utilizzazione reale che in pratica si può fare della potenza stessa, cioè del maggiore o minore « lavoro » effettivamente compiuto. Un motore di 1000 CV, che lavori solo un mese all'anno, conta nella statistica in questione come un motore di eguale potenza che lavori dodici mesi all'anno.

Si supponga che tutta l'energia occorrente allo Stato sia fornita da centrali idroelettriche (con turbine idrauliche) sotto forma di energia elettrica e che tutto il macchinario degli stabilimenti sia azionato soltanto da motori elettrici azionati da dette centrali, cioè dall'esterno (*Ee*).

Per ragioni inerenti al regime naturale delle acque (periodi di piena, di magra, ecc.) e alla tecnica delle installazioni idroelettriche — indipendentemente quindi dalle modalità di utilizzazione dell'energia nel corso dell'anno da parte delle industrie consumatrici e indipendentemente, altresì, dalla possibilità materiale dei motori primari di funzionare simultaneamente — la potenza nominale (o di targa) dei motori idraulici è superiore, non solo alla potenza corrispondente all'energia che viene di fatto venduta o assorbita durante l'anno dalle industrie, ma a quella che in realtà si potrebbe produrre sfruttando al massimo ed in ogni istante tutta l'energia idraulica a disposizione dell'impianto idroelettrico (potenza media teorica o *potenza di concessione*). Se le turbine idrauliche fossero costruite con una potenza tale da utilizzare soltanto la portata delle acque di magra — come era la tendenza dei primi impianti idroelettrici — la loro potenza nominale sarebbe eguale alla potenza effettiva, per cui a 100 kW di potenza della turbina idraulica potrebbe corrispondere una potenza eguale dei motori elettrici azionabili in continuazione dalla centrale (salvo le perdite). Se le turbine idrauliche fossero, invece di potenza tale da poter utilizzare la massima portata delle acque, la potenza di targa delle turbine stesse sarebbe molto superiore alla potenza da esse utilizzabile *in media* nel corso dell'anno (e quindi superiore, ad es., alla potenza di targa dei motori elettrici da esse azionabili in continuazione, sempre prescindendo dalle perdite). La realtà si muove tra il limite superiore e quello inferiore in relazione ai perfezionamenti tecnici degli impianti (serbatoi vaste reti di collegamento, lavoro in parallelo, ecc.) in media si può ritenere che *in Italia ad una potenza di targa dei motori idraulici di* 100 *kW corrisponda oggi una potenza praticamente utilizzabile di circa* 50(1). Se, ad es., la potenza di targa dei motori idraulici installati è di 10 milioni di kW, si potrebbe pensare idealmente alla possibilità di produrre, lavorando in continuazione per un anno: 10.000.000 kW × 365 giorni × 24 ore = 87,6 miliardi di chilowattore (anzi 82,3 mil. tenendo conto della perdita di 0,94 nel

(1) Per fissare tale percentuale media — che ha il valore soltanto grossolanamente orientativo — ci si è basati innanzi tutto sul rapporto esistente fra la potenza dei *generatori* delle centrali idroelettriche (con più di 1000 kW che costituiscono oltre il 90% della potenza installata in dette centrali) e la *potenza di concessione*.

Il dato della potenza di concessione pubblicato annualmente dal Ministero dei Lavori Pubblici - Servizio Idrografico (cfr. le pubblicazioni annuali: *La produzione di energia elettrica e la Statistica delle grandi utilizzazioni idrauliche*) risponde abbastanza bene al nostro scopo in quanto rappresenta la potenza teoricamente utilizzabile in relazione alle portate medie (giornaliere) di un lungo periodo di anni ed ai salti nominali corrispondentemente disponibili.

Tale rapporto, negli anni più recenti, è di circa 0,57: riferito ai motori primari, anzichè ai generatori, si riduce a 0,54. Esso è andato diminuendo nel tempo con il perfezionarsi della tecnica delle installazioni, della produzione e distribuzione dell'energia. Nel 1940 era di 0,5626 nel 1927 di 0,6594.

La potenza di concessione non tiene però conto delle perdite di pendenza del canale, delle perdite di caduta dovute agli attriti delle condotte o gallerie forzate adduttrici della portata, nè delle perdite che si verificano all'interno nella turbina (cfr. *Grandi utilizzazioni idrauliche*, citate, « Avvertenze circa il contenuto degli elenchi »): la perdita complessiva sarebbe pari a circa il 20% (cfr. F. TAJANI, cit. pag. 149). La potenza sviluppabile sull'albero della turbina, cioè all'uscita di questa, sarebbe circa 80 in confronto a 100 della potenza di concessione. In altre parole, i dati ufficiali della potenza di concessione sono del 20% circa superiori alla potenza effettiva utilizzabile dal generatore ad esse accoppiato. Quindi la potenza di concessione dovrebbe essere ridotta di detto 20% abbassando il rapporto suddetto da 0,54 a 0,432. D'altra parte vi sono elementi di fatto che tenderebbero ad elevarlo ed altri a diminuirlo. Fra i primi va ricordato che la potenza di concessione sono più spesso inferiori che superiori alle potenze medie disponibili (cfr. G. MORTARA, *Lo sviluppo dell'industria elettrica in Italia*, pag. 311, Milano, 1934, Ed. Società Edison e « *Statistica delle grandi utilizzazioni di energia* », 1925, pag. 11) e, inoltre, che il rapporto calcolato si riferisce agli impianti più importanti (con oltre 1000 kW) e più moderni o modernizzati e che, per contro, negli impianti più antichi e minori (di cui molti installati presso le stesse officine industriali produttrici) il rapporto deve essere superiore. Fra gli elementi che tendono ad abbassarlo potrebbe avere peso il fatto che la potenza installata nelle centrali elettriche non considera la potenza assorbita dalle « eccitatrici » che assorbono dal 5 al 10% della potenza (cfr. « Le grandi utilizzazioni, ecc.» cit. « Avvertenze generali »).

In media quindi possiamo adottare un *coefficiente medio* di riduzione di 0,50. Va rilevato al riguardo quanto Giulio DE MARCHI osservava (cfr. MINISTERO DEI LAVORI PUBBLICI - SERVIZIO IDROGRAFICO, *Statistica delle grandi utilizzazioni*, ecc. cit., pag. 14) con riferimento al 1925: « Per lo sfruttamento della potenza media teorica di circa 2 milioni di cavalli, si troverebbe quindi installato un complesso di motori idraulici, avente la *capacità* di assorbire una potenza idraulica *quasi doppia* ».

passaggio al generatore). In realtà, per le ragioni tecniche sopraricordate, quei motori possono produrre circa 43,8 miliardi di kWh (anzi 41,2 per tener conto delle perdite nel passaggio al generatore (1).

Ciò significa che con una potenza nominale o di targa dei motori idraulici di 100 si potrebbero far lavorare *in continuazione* motori elettrici — in Italia almeno — con una potenza di 50. (In realtà, la loro potenza dovrebbe essere minore per tener conto di circa il 30% delle perdite, quindi i motori elettrici riceverebbero una potenza pari a 35 : questa dovrebbe essere la potenza nominale che, nei nostri calcoli, si potrebbe teoricamente attribuire a detti motori elettrici).

Un motore primario a vapore, invece, può teoricamente essere alimentato in continuazione tutto l'anno con il vapore prodotto dalle caldaie ; tutta la potenza indicata dalla targa dei motori può, cioè essere utilizzata. Per ritornare all'esempio di prima, i 10 milioni di kW dei motori primari a vapore possono teoricamente dare (escluse le perdite) quegli 87,6 miliardi di kWh all'anno, che i motori idraulici non possono fornire che per metà. Teoricamente quindi i motori a vapore potranno azionare motori elettrici con una potenza di targa di 10 milioni di kW (salvo la deduzione per le perdite di potenza e delle riserve) (2).

Pertanto se nello Stato *A* i 10 milioni di kW di potenza di motori primari fossero rappresentati da motori idraulici e nello Stato *B* da motori a vapore, la potenza praticamente utilizzabile dello Stato *A* dovrebbe considerarsi — a parità di ogni altra circostanza — pari al 50% di questa. Nel caso di un motore primario *idraulico* di potenza *P* la cui energia viene tutta destinata a produrre energia elettrica venduta per azionare motori elettrici (*Ee*) si avrebbe, a prescindere dalle perdite, $Ee = \frac{1}{2}$ di P; cioè $P = 2\ Ee$, mentre per i motori a vapore sarebbe $P = Ee$.

In uno Stato i motori primari sono, in realtà, in parte idroelettrici, in parte a vapore, a nafta, ecc. : sommando quindi la potenza di targa di tutti i motori primari (*P*) si ottiene una potenza installata superiore a quella utilizzabile e di tanto maggiore, quanto maggiormente sono rappresentati i motori idraulici in confronto agli altri.

§ 23. - Potenza di riserva e inattiva. — Si è finora, di proposito, trascurata nei nostri calcoli la potenza dei motori di riserva. Se si ha cura di richiedere nei questionari di censimento il numero e la potenza dei motori e generatori in riserva si possono determinare tre dati (con una o l'altra delle formule indicate) :

a) potenza installata complessiva (compresa la riserva) ;

b) potenza in riserva ;

c) potenza « attiva » (esclusa la riserva : *a*) meno *b*).

In alcuni Stati si preferisce calcolare e pubblicare il solo dato della potenza « attiva », in altri la potenza complessiva. La differenza fra un dato e l'altro può essere sensibile. Nei singoli stabilimenti la differenza può arrivare al 100% (quando, ad es., per ogni motore attivo s'installi un motore di riserva di uguale potenza) (3).

Sebbene sia sempre consigliabile richiedere nel questionario di rilevazione i dati della riserva — per poter disporre di dati utili allo studio di tutte le questioni connesse con la nostra materia — non è sempre facile ottenere risposte attendibili. Ciò accade, in particolare, quando si richiedano :

a) dati dei motori primari azionanti direttamente il macchinario (criterio *B*). Sorgono difficoltà per i casi, non infrequenti, di motori primari che azionano ad intermittenza, o alternativamente, macchinario e generatori elettrici (4). Per i singoli motori *attivi* la divisione della potenza fra i due usi si potrebbe compiere — secondo le raccomandazioni dell'Istituto Internazionale di Statistica — in parti proporzionali alla durata media di utilizzazione per l'uno o per l'altro uso (supponendo cioè una parità di carico). Analogo criterio dovrebbe compiersi per la potenza dei *corrispondenti* motori in riserva. Senonchè, come si è già rilevato, è difficile otte-

(1) In Italia, ad es., 4600 milioni di kW dei generatori delle centrali idroelettriche (con potenza superiore ai 1000 kW) hanno prodotto 15,8 miliardi di kWh, pari a circa il 40% della energia idealmente sviluppabile lavorando in continuazione per tutto l'anno. Questa percentuale può però dipendere dalla mancata utilizzazione totalitaria della energia da parte delle industrie. Se si prescinde da questa circostanza di fatto, in realtà le centrali idroelettriche potrebbero produrre di più.

(2) In altre parole se fosse possibile rendere uniforme per tutta la durata dell'anno la portata delle acque, in modo da avere un deflusso continuo e costante ad ogni istante — così come si può immaginare sia continuativa e costante, agli effetti del nostro calcolo, la quantità di energia termica (carbone, nafta, ecc.) che alimenta un motore a vapore o a combustione interna — la potenza di targa dei motori idraulici sarebbe la metà di quella che si riscontra nella realtà.

(3) È molto più frequente che il caso si verifichi per i motori primari che per i motori elettrici pei quali in pratica si fa raramente una riserva.

(4) Nel censimento italiano del 1927 si chiese al censito di indicare separatamente, da una parte, il numero e la potenza dei motori primari azionanti direttamente il macchinario e *la relativa riserva*, e, dall'altra, quelli azionanti generatori elettrici e la relativa riserva. Si ritiene che i risultati siano stati poco soddisfacenti se, negli spogli, si ritenne conveniente di indicare in una unica cifra la riserva complessiva dei motori primari dell'una e dell'altra categoria.

nere dal censito la suddetta divisione per i motori attivi (1) e ancor più lo è per quelli in riserva, quando in uno stabilimento siano installati più motori primari con diversa destinazione (per azionare esclusivamente il macchinario, e per azionare esclusivamente il generatore, per uso promiscuo).

b) i dati dei motori elettrici azionati dall'esterno (criterio *A*). Poichè, come si è osservato, possono essere installati nello stabilimento motori azionati promiscuamente dall'interno e dall'esterno, anche qui non è facile, per il censito, di indicare la potenza di riserva da attribuire ai motori azionati dall'interno e dall'esterno, o quelli azionati promiscuamente (1). La divisione della riserva in parti proporzionali potrebbe dar luogo, in alcuni casi, a contrasti con la realtà.

Ma difficoltà sorgono, sopratutto, circa la definizione di « riserva ». Nel censimento italiano del 1927 nessuna norma venne data al riguardo. Nel censimento del 1937-40 venne indicato, nello stesso questionario di rilevazione che « per motori di riserva » si intendessero « quelli che sono installati allo scopo di essere azionati solo in caso di mancato funzionamento, per qualsiasi causa, degli altri motori ». (Dagli spogli eseguiti non sembra che tale norma sia stata sempre uniformemente interpretata).

Gli è che si possono distinguere due tipi di « riserva » :

1) *Riserva « tecnica »*, cioè :

a) motori o generatori da utilizzare solo in caso di guasti improvvisi o di riparazioni, o, in genere, di arresto dei motori normalmente in funzione.

Sorge qui la questione se si debbano o meno considerare come riserva « tecnica » anche i motori che funzionano normalmente nelle sole ore di punta o di *sovraccarico* per far fronte a domande momentanee (ciò che può verificarsi anche quotidianamente) (3) od eccezionali. Alcuni Paesi li considerano fra i motori « attivi » (come, ad es., in Germania e Stati Uniti d'America) ed altri fra i motori in riserva (4) ;

b) motori con potenza massima utilizzabile, molto superiore a quella installata. Motori elettrici accoppiati a macchine che lavorino alternativamente (anche nel corso della stessa giornata) possono essere installati, come abbiamo visto al paragrafo precedente, con potenza doppia, tripla, quadrupla, di quella utilizzabile (cioè di quella corrispondente alla potenza del generatore che li aziona). Anche un motore che lavori normalmente ad una potenza inferiore alla potenza effettiva può considerarsi come avente, in sè stesso, una riserva tecnica. In ogni caso si tratta di motori che il censito non può considerare come riserva, in quanto possono essere in azione *normalmente*, quotidianamente, per un certo numero di ore, ma non contemporaneamente agli altri (5). La rilevazione di questa particolare riserva tecnica è praticamente impossibile.

2) *Riserva economica.*

Cioè riserva dipendente da ragioni « economiche » : motori o generatori che non vengono utilizzati per ragioni di congiuntura. Ciò si verifica, ad es., quando il censimento cade in un anno di crisi o di rallentata attività economica, o quando, per contro, si installano nuovi motori o generatori in previsione di sviluppi a breve scadenza negli impianti e macchinari dello stabilimento (6).

Se non vengono date ai censiti chiare istruzioni può accadere che alcuni considerino la potenza dei motori inattivi per ragioni economiche come po-

(1) In Germania — dove si usa per il calcolo della potenza installata il criterio (*B*) — si chiede nel questionario di dare, per ciascun motore primario *attivo*, la divisione della sua potenza (in CV) in due parti a seconda che serva « regolarmente » come potenza motrice di macchine da lavoro o come « generatrice di elettricità », ma non risultano stampate nel questionario (cfr. *Gewerbliche Betriebszählung*, 1933, Band 462,1, pag. 1-17 ; 1-20, 1-22) norme per il caso che lo stesso motore attivo serva promiscuamente ai due usi. È detto soltanto nelle note illustrative (pag. 1-9, nota 1) che in tal caso la divisione si compie in modo analogo. Come si sia regolato il censito in questi casi non è dato di sapere. Nè si può conoscere se questo uso promiscuo abbia una portata pratica o si riferisca, nel complesso, a potenze trascurabili.

Il dato della potenza in riserva è stato poi chiesto complessivamente per i motori primari, senza cioè la suddetta duplice distinzione nè si accenna a divisioni della potenza in riserva in parti proporzionali (in base alla potenza *attiva* destinata rispettivamente ad azionare il macchinario od i generatori) in quanto il calcolo della potenza installata viene limitato alla potenza attiva o utilizzata (escluse le riserve).

(2) Nei censimenti del 1937-40 gli esperti incaricati della compilazione dei questionari di censimento hanno ritenuto opportuno limitarsi a chiedere i motori elettrici di riserva, in complesso, senz'altre indicazioni.

(3) Come accade, ad es., di frequente nelle centrali elettriche, per gli impianti termo-elettrici che funzionino più spesso nelle ore di punta per aumentare il fattore di utilizzazione dell'impianto.

(4) Personalmente si ritiene che tali motori *non* debbano essere considerati in riserva, costituendo degli integratori dei motori attivi e funzionando contemporaneamente a questi e non in loro vece (cfr. *allegato*).

(5) A proposito di riserva va considerato che *nelle moderne centrali* idroelettriche con serbatoi idrici artificiali, con estese reti di distribuzione in parallelo, le *riserve tendono a ridursi a zero*, e la norma che imponeva una riserva di un terzo della potenza non ha più ragione di essere. Va a questo proposito considerata la particolare circostanza in cui si trova il nostro Paese, di centrali riceventi acqua dai corsi alpini, a magra invernale, i quali possono venire in aiuto delle centrali servite da corsi di acqua appenninici a magra estiva : *ogni centrale funziona così, in alcuni periodi, come riserva di tutte le altre.*

(6) L'Istituto Internazionale di Statistica nella raccomandazione votata nel 1936 ad Atene si limitava a proporre « Si distingueranno, se *possibile*, i motori in *servizio normale*, anche se momentaneamente non impiegati per ragioni economiche, e i motori *in riserva*, che non servono se non in circostanze eccezionali ».

tenza « in riserva » ed altri censiti no. Così dicasi per i motori che funzionano nelle ore di punta (riserva tecnica di cui al punto *a*) (1).

In materia di riserva « economica » il concetto di « riserva » si confonde con quello di « *inattività* » (totale, prevalente, parziale) e la questione diventa importante, quando, come si fa spesso, si vogliano calcolare i coefficienti caratteristici sulla potenza in CV per operaio o per addetto (2).

Occorrerebbe quindi definire anche il motore « inattivo » (o prevalentemente attivo, ecc.) creando complicazioni — votate preventivamente all'insuccesso — che difficilmente potrebbero risolvere la questione (cfr. nota (1) a pag. precedente).

Possono anche sollevarsi dubbi, in occasione degli spogli, sulla inclusione o meno della potenza relativa ai motori o generatori installati negli esercizi *inattivi* alla data (o nell'anno) di censimento (3).

* * *

La questione della potenza in « riserva » è poi complicata dal *diverso significato che in pratica si viene fatalmente, ad attribuire alla riserva dei motori*

(1) In *Germania* si considerano attivi (*non* in riserva) tanto i motori della riserva « economica » quanto i motori che funzionano soltanto nelle ore di punta o di sovraccarico.

Nel censimento germanico del 1933 erano date le seguenti istruzioni « sono considerate in riserva le macchine che, per il funzionamento normale dell'azienda vengono impiegate soltanto quando le altre macchine dell'azienda stessa sono temporaneamente inattive a causa di difetti, interruzioni di corrente ecc. Invece le macchine motrici che servono a coprire il fabbisogno giornaliero od altro bisogno di « punta » (*Spitzenbedarf*) non debbono essere indicate come riserva. Egualmente non debbono essere considerate in riserva le macchine temporaneamente inattive a causa di restrizioni aziendali ». (Cfr. « Statistik des Deutschen Reichs », Band 462, I, *Gewerbliche Betriebszählung*, 1933. Berlin, 1935, pag. 1-22).

Negli *Stati Uniti d'America* si chiede al censito di fornire, in un'unica cifra : la potenza dei motori (primari od elettrici) e dei generatori « attivi ed emergenti » (si considerano « emergenti » quelli che possono essere messi in funzione prontamente, ma che sono usati : o soltanto in caso di guasti dei motori attivi oppure quando, *eccezionalmente*, vi è un carico eccezionale cui far fronte) e si richiede poi — soltanto per i motori primari e per i generatori — la potenza che non è *ordinariamente* attiva e i CV (o kW) corrispondenti.

Nel *Regno Unito*, ad es., nel quarto censimento del 1931 (riferito al 1930), la distinzione fra motori attivi e in riserva era basata sul concetto di considerare attivi (« normalmente in azione ») quelli azionati durante la *maggior parte dell'anno*, anche se non lavorarono, a piena capacità ; « *in riserva o inattivi* » gli altri (Cfr. par. 4, pag. 19*).

(2) Questo coefficiente (CV per operaio o per addetto) viene infatti a perdere ogni significato concreto quando si facciano, ad es., confronti fra i risultati di due censimenti, uno eseguito in anni normali ed un'altro in anni di crisi, perchè ad una potenza installata (comprendente le riserve economiche) *x* rimasta ad es. invariata nei due censimenti, corrisponde nel secondo censimento in numero di CV per operaio molto più elevato solo perchè, in seguito alla crisi, si è ridotto il numero degli addetti. Vedasi, ad es., quanto è accaduto in Germania per i confronti fra il censimento del 1925 e quello del 1933 (cfr. pubblicazione citata, pagine 1-9) : « Il concetto di macchine in riserva non ha subito modificazioni nel censimento industriale 1933 rispetto a quello del 1925. Modificandosi però la situazione economica è cambiato il significato dei dati relativi alle macchine in riserva e alle macchine motrici « attive ». Nell'anno 1925 le aziende lavoravano quasi tutte in pieno e le macchine motrici esistenti funzionavano effettivamente, salvo le unità tenute in riserva anche a funzionamento normale. Facendo un confronto tra potenza delle macchine motrici destinata alla mozione di macchine da lavoro e persone occupate, si poteva perciò calcolare il grado di motorizzazione per i singoli rami industriali e per classi di ampiezza delle aziende. I dati rilevati per l'anno 1933 sulla potenza delle macchine motrici attive contengono però anche dati sulla potenza di macchine temporaneamente inattive a causa della situazione economica. Del resto lo sfruttamento medio delle macchine motrici effettivamente utilizzate sarà stato molto più basso nel 1933 che nel 1925. I risultati statistici sulla potenza del censimento industriale 1933 danno perciò unicamente un quadro delle macchine motrici esistenti nei singoli rami industriali e della loro potenza ».

« Come misura per la potenza motrice delle aziende i dati rilevati nel 1933 sull'impiego delle macchine motrici

segue nota 2.

hanno senza dubbio, una grande importanza. Essi non possono, però, come nel 1925, essere messi in rapporto al personale occupato, e in particolare si deve rinunciare a calcolare il grado di motorizzazione e a stabilire, mediante confronti, gli effetti delle misure adottate dopo il 1925 sul rapporto tra uomo e « potenza » delle macchine. Nei lavori preliminari per il censimento industriale 1933 fu esaminato se questa mancanza non potesse essere eliminata mediante ampliamento o cambiamento delle domande. Queste ricerche però rimasero senza risultato positivo. Sarebbe stato possibile senz'altro ai dirigenti delle aziende rilevare a parte il numero di macchine inattive a causa della crisi economica assieme alla loro potenza. Invece sembrava impossibile di rilevare in modo approssimativo il regresso causato dalla crisi nel grado di utilizzazione delle macchine impiegate, poichè già ad andamento normale dell'azienda le macchine non sono sempre pienamente utilizzate a causa delle particolarità tecniche della produzione. Il problema, quale parte della minore utilizzazione, di una macchina è dovuta ad esigenze generali dell'economia o ad altre inerenti alla tecnica dell'azienda, non si può risolvere con la rilevazione statistica, ma soltanto attraverso ricerche particolari. Date queste difficoltà si doveva perciò rinunciare, nel censimento industriale 1933, ad una applicazione del metodo di rilevazione statistica della potenza, alla modificata situazione economica ».

Del resto anche il confronto dei coefficienti suddetti in anni normali non è così significativo come a prima vista si può credere per l'eterogeneità dei dati messi a confronto : da una parte la potenza installata, che può rimanere fissa tutto l'anno e per più anni e che indica soltanto di una « capacità » *potenziale* di produzione e dall'altra il numero di operai che varia durante l'anno e da un anno all'altro in base alla produzione *effettiva*. Ancora più irrazionale è il confronto quando si calcoli il coefficiente in base agli operai addetti in un *giorno* di censimento. La stessa « potenza » può essere sfruttata durante l'anno, diversamente, cioè i motori possono « lavorare » per un maggiore o minore numero di ore nei diversi rami di industria posti a confronto in un determinato anno o in anni successivi. (Ciò sta a indicare anche come il calcolo più razionale, sia quello fra *chilovattora* e ore di lavoro della mano d'opera (Cfr. par. 1, pag. 3*).

La durata dell'utilizzazione del motore entra quindi come importante elemento perturbatore e ciò spiega, ad es., come nel Regno Unito si sia data la norma di considerare « attivi » soltanto i motori in azione durante la maggior parte dell'anno. (Cfr, nota (1) a pagina precedente e par. 4). Ma anche questa norma è di incerta applicazione in quanto un motore che viene azionato due ore al giorno tutti i giorni (730 ore all'anno), sarebbe considerato attivo mentre un motore in azione 24 ore al giorno, per quattro mesi (2.880 ore all'anno) verrebbe considerato inattivo.

(3) La questione assume notevole importanza per le statistiche degli autoveicoli : autoveicoli in circolazione — cioè « attivi » — e autoveicoli inattivi (anche se, ad es., inscritti nel pubblico registro automobilistico) nell'anno di censimento.

primari, in confronto a quella dei motori elettrici. Questi, abbiamo detto più volte, possono essere installati per una potenza doppia, tripla, quadrupla, della potenza normalmente assorbibile: la diffusione di macchine, utensili ed attrezzi « elettrici » di ogni genere accentua sempre più questa sproporzione. Senonchè, come si è già detto, nessun censito oserà considerare in riserva dei motori elettrici che servono durante l'anno ad un lavoro preciso, anche se per un tempo limitato. Ciò non accade per i motori primari (1).

Non va trascurata a questo riguardo l'osservazione che la proporzione della potenza in riserva è, *in complesso* — secondo i dati rilevati dai censimenti — superiore per i motori primari che per i motori elettrici.

Occorrerebbe quindi introdurre il concetto di *potenza media utilizzata o assorbita* (cfr. paragr. 4) che è di applicazione pratica estremamente difficile e che è in contrasto con le premesse (2).

La difficoltà di rilevare i dati sulle riserve rende anche meno significativi i dati statistici sulla potenza installata « attiva ». In conclusione le difficoltà di rilevare, sia pure in modo approssimativo, la potenza in riserva con criteri corretti e inequivocabili, l'incertezza del suo significato a seconda che si tratti di motori primari o di motori elettrici, *consigliano* — specialmente per i confronti nel tempo e fra Stato e Stato — di dare la preferenza al calcolo della potenza installata complessivamente, comprese le riserve (3).

Circa la difficoltà di definire le riserve negli impianti elettrici e sulla diversità di criteri adottati dai diversi stati al riguardo. G. MORTARA (*Sulle statistiche degli impianti elettrici* in *Revue de l'Institut International de Statistique*, 2 année, Livraison 4. La Haye, 1934, pag. 380-381-382) osservava quanto segue: « Molti impianti dispongono di macchinario di riserva, nel senso più ristretto di questa espressione, cioè di macchine destinate a surrogare quelle normalmente in uso, quando queste non siano in grado di funzionare. Un impianto idroelettrico, ad esempio, potrà disporre di un gruppo idroelettrico di riserva nel senso sopra indicato. Oppure potrà disporre di riserve termoelettriche, cioè di gruppi azionati da motrici a vapore, a combustione interna, ecc., destinati a consentire la produzione di energia elettrica anche quando, per conseguenza di una siccità o di altra causa, faccia difetto l'energia idraulica. L'impianto termoelettrico di riserva, se è completo, potrà funzionare in sostituzione, parziale e totale, dello impianto idroelettrico, ma anche

---

(1) Ciò spiega l'apparente contraddizione fra l'esistenza di una potenza dei motori elettrici molto esuberante in confronto ai bisogni ed alla effettiva utilizzazione — con la conseguenza di rilevare dai censimenti una potenza installata dei motori elettrici (e quindi anche quella totale) molto superiore alla reale — e il fatto che la potenza in « riserva » dei motori elettrici è denunciata dai censimenti in proporzioni minori rispetto a quello dei motori primari.

Non solo, ma per i motori elettrici la proporzione, anzichè aumentare (con l'estendersene dell'uso) va diminuendo di censimento in censimento.

Così in Italia, per le industrie alimentari e chimiche (per le quali soltanto sono stati fatti gli spogli completi) la percentuale dei motori elettrici in riserva rispetto alla potenza totale utilizzabile scende dal 15,2 nel 1927 al 7,8% nel 1937-38. Per le singole classi di industria si aveva nel 1927, il 12,3% nelle meccaniche; 10,3% nelle tessili; 12,4 per cento nelle siderurgiche.

In *Germania*, per le industrie, la percentuale passa dal 14,5% nel 1925 all'11,7% nel 1933.

Nel *Regno Unito* (per tutte le industrie eccetto le industrie elettriche) scende dal 13,8 al 12,4%.

La percentuale di potenza in riserva è molto maggiore per i motori primari che per i motori elettrici. Così in Italia troviamo, per le due classi di industria prima indicate, il 20,2% nel 1927 e il 18,1% nel 1937-38. Per le singole classi d'industria si avevano nel 1927, il 52% nelle industrie meccaniche; 42,1% nelle tessili; 32,2% nelle siderurgiche. In Germania, nelle industrie di produzione di energia elettrica, gas e acqua, la percentuale è del 28,3% nel 1925 e del 18,8 nel 1933. Nel Regno Unito (per tutte le industrie, eccetto l'industria elettrica) si trova il 16,2% nel 1924 e il 19,3 nel 1930. Per i generatori la percentuale di riserva sembra essere ancora maggiore: così troviamo nel Regno Unito il 28,2% nel 1924 e il 30,1% nel 1930. In Germania, in tutte le attività economiche (industriali e non) eccetto l'industria elettrica (gas e acqua) la percentuale è del 35,2% nel 1925 e del 30,4% nel 1933; per la industria elettrica del 29,1% nel 1925 e del 18,5% nel 1933.

La diversità di queste percentuali dà maggiore consistenza alla ipotesi della notevole varietà di criteri seguiti nei diversi Paesi (e nello stesso Paese nel corso del tempo) per definire le riserve, alle quali può essere dato un diverso significato a seconda che si tratti di motori primari o di motori elettrici.

(2) M. HUBER nell'introduzione al volume « Statistiques des forces motrices en 1926 (pag. 14) osservava: « On peut, dans une certaine mesure, préciser cet indice en di-

segue nota 2.

stinguant *les moteurs en service normal* et les *moteurs en réserve*, ce que l'on fait dans certains pays.

Cette distinction est parfois très nette: par exemple une usine qui utilise une chute d'eau a un moteur à vapeur ou à gaz, qui ne sert qu'en cas d'insuffisance du débit de la rivière; une imprimerie de journaux dont les moteurs sont alimentés par le secteur électrique a un groupe générateur (moteur à vapeur, dynamo) en réserve pour parer aux « pannes » possibles de la distribution publique d'électricité, etc.

Mais dans beaucoup de cas, les moteurs sont mis en service suivant l'activité des fabrications, si elle est très variable, *la distinction des moteurs en réserve devient assez arbitraire.* D'autre part, les moteurs considérés comme en service normal ne sont eux aussi utilisés que pour une part variable de leur puissance normale.

En réalité, si l'on veut, non pas seulement un indice de la capacité de production, mais un indice des fluctuations de la production, ce n'est pas la *puissance* installée qui convient, c'est l'*énergie* consommée. Ainsi, pour être renseigné sur l'activité productrice, il faudrait, à défaut de données directes sur la production en quantité ou en valeur pendant une durée déterminée, avoir la consommation des combustibles, de l'électricité, etc., pendant cette durée ».

(3) Anche sotto questo aspetto l'uso del criterio (*C*) — che equivale al (*B*) — è preferibile, perchè evita ogni sorta di giudizi personali del censito sui dati da dichiarare e sui calcoli proporzionali da compiersi (sia per i motori attivi che in riserva).

simultaneamente ed a rinforzo di esso. Ecco presentarsi un diverso concetto di « riserva », riguardandosi come tale anche quel macchinario che viene impiegato solo in via straordinaria per far fronte ad eccezionali « punte » della domanda di energia elettrica. D'altra parte, la variabilità della potenza idraulica disponibile, attraverso il ciclo annuale, induce talora le imprese ad installare nei loro impianti una quota di macchinario che può essere impiegata soltanto in quella parte dell'anno in cui è più copiosa la portata disponibile ; in confronto al macchinario che può essere impiegato costantemente, questa quota assume, in un certo senso, il carattere di « riserva » destinata ad utilizzare le « punte » della disponibilità di energia idraulica (punte che, con la regolazione dei deflussi, possono in parte essere determinate artificialmente per far fronte a punte della domanda senza ricorrere al sussidio termoelettrico). La distinzione tra i vari tipi di riserva spesso non sussiste di fatto, perchè le stesse macchine possono assolvere le diverse funzioni ; *è quindi pressochè impossibile delimitare nella rilevazione statistica l'estensione dei vari tipi.* In alcuni paesi, come in Italia ed in Francia, il macchinario di riserva è compreso nella rilevazione della potenza installata ; in altri paesi, come nel Canadà, n'è escluso : possono riuscire al riguardo istruttive le avvertenze espresse nelle statistiche canadesi. . . . . Appare chiara da queste complicate avvertenze, che pur confessano l'impossibilità pratica di raggiungere il fine, *la difficoltà di una precisa separazione del macchinario di riserva da quello di impiego normale* ».

Va anche considerato che dal punto di vista della « capacità » potenziale, teorica, massima, di produzione, conta come « potenza » nominale tanto quella dei motori « attivi » quanto quella degli « inattivi » quanto quella dei motori in riserva. Si tratta cioè di « installazioni » nelle quali i motori installati nello stabilimento hanno un significato in quanto presi nel loro insieme, cioè con le loro riserve, dosate queste e regolate in funzione di complessi elementi variabili da stabilimento a stabilimento, da tecnologia a tecnologia.

§ 24. - I « trasporti » nel calcolo della potenza utilizzabile. — Abbiamo già accennato (cfr. paragr. 6 punto *E*) le ragioni che militano in favore del calcolo separato della potenza dei « trasporti » intesi, tanto come « mezzi di trasporto » motorizzati in genere (che esistono in ogni ramo di attività economica — agricoltura, industria, imprese di trasporto, commerci, ecc. — e non economica : uffici pubblici, aziende domestiche, ecc.) quanto come una particolare branca dell'attività esercitata dalle « imprese di trasporto propriamente dette » (branca che non può considerarsi come un'industria vera e propria, ma semplicemente come un « servizio ») da censire e da spogliare a parte. Ciò anche in conformità alle raccomandazioni fatte al riguardo dall'Istituto Internazionale di Statistica (1).

Qualunque sia il significato che si voglia attribuire ai « trasporti » l'inclusione o l'esclusione dai nostri calcoli della potenza loro attribuibile ha dato luogo ad equivoci od imprecisioni di calcolo od errori dovuti, essenzialmente, alla mancanza di precisazioni degli scopi che si vogliono raggiungere, e cioè, del concreto significato da attribuire ai risultati ottenuti.

Incertezze ed equivoci derivano anche — come si è pure accennato al paragrafo 6 punto *E* — dalla esistenza e dal crescente sviluppo della trazione elettrica : se questa non esistesse gran parte di detti equivoci cadrebbe. Mentre per i mezzi di trasporto motorizzati « autonomi » (automezzi a vapore, a benzina, a nafta, a gas, ecc.) non esiste che il motore primario (che si muove nello spazio con

---

(1) La raccomandazione è così formulata : « La statistica delle forze motrici deve essere stabilita *separatamente* per i trasporti (non compresi i trasporti all'interno degli stabilimenti industriali) : *a*) trasporti su strada : automobili, trattori, ecc.; trasporti ferroviari : locomotive, automotrici, *motori fissi per la trazione elettrica*, funicolari, teleferiche, ecc.; *c*) trasporti per via d'acqua : battelli a vapore, a motore, ecc.; *d*) trasporti aerei : aeroplani, dirigibili, ecc. Per le automobili si indicherà se si tratta di potenza convenzionale o di potenza reale » (Cfr. *Bulletin ecc.*, Tome XXIX, 3e livr., 1936, citato, pag. 219). L'indicazione dei motori fissi per la trazione elettrica deve essere inclusa anche pei trasporti elettrici su strada (filobus).

Il criterio seguito dall'I.I.S. di indicare, per i mezzi di trasporto elettrici (trazione elettrica), la potenza dei motori « fissi », anzichè quella dei motori « mobili » azionanti mezzi di trasporto, sembra abbia lo scopo di esprimere la potenza complessiva di tutti i mezzi di trasporto, in termini di potenza *primaria*. Criterio che appare fuori luogo dato che non è stato seguito affatto per la potenza destinata ad usi diversi dai trasporti. Se il criterio fosse stato, invece, suggerito dal fatto che la potenza dei motori elettrici dei mezzi di trasporto elettrici è molto superiore alla potenza primaria dei motori fissi che li azionano (in Italia ad es. nel rapporto da 1 a 4 o da 1 a 5) si osserva che tale eccedenza di potenza è dovuta al fatto che le imprese di trasporto (specie le ferrovie) per necessità fondamentali della circolazione dei mezzi di trasporto debbono avere a disposizione una massa notevole di mezzi con potenza di molto superiore a quella effettivamente e praticamente « utilizzata » : il grado di utilizzazione cioè di « ore » (giornaliere o annuali) di lavoro utile effettivo (per i trasporti) è molto basso in confronto alle ore teoriche (ciò, come si è visto, accade anche, in misura minore, per i motori elettrici « fissi »). Ma questa circostanza di fatto è comune anche ai mezzi di trasporto non elettrici (locomotive a vapore, a combustione interna) e non vi è ragione di usare un trattamento diverso soltanto nei riguardi dei motori elettrici « mobili » dei mezzi di trasporto : i dati calcolati in base al criterio suggerito dal l'I.I.S. sarebbero eterogenei e quindi non sommabili.

Era sufficiente, invece, a nostro avviso, avvertire che, soltanto nel caso in cui si debbano sommare i dati della potenza dei motori « fissi » (o parte di essi) con la potenza dei mezzi di trasporto (cioè per gli scopi terzo e quinto del nostro studio), non si deve comprendere fra la potenza di motori « fissi » quella destinata alla trazione elettrica (cioè il valore di *R*). Non è d'altronde sempre possibile isolare questa potenza (vedi avanti, nel testo).

il veicolo che esso aziona: motore «mobile») nei mezzi di trasporto elettrici — che sono costruiti per l'identico scopo (spostamento e trasferimenti di persone e di merci, nello spazio) e che compiono l'identico servizio — esistono, da una parte, il motore primario «fisso» solidamente installato (in una centrale elettrica o negli stessi locali dell'impresa di trasporto) e dall'altra i motori secondari, elettrici, «mobili» di potenza supposta eguale a quella del motore primario che li aziona (e al quale sono uniti con i fili della rete di alimentazione della energia elettrica).

Ne derivano due fonti di equivoci. Da una parte la tendenza a considerare i motori *primari* «mobili» dei mezzi «autonomi» (automobili, ecc.) alla stessa stregua dei motori *secondari* (elettrici) dei mezzi di trasporto elettrici (anch'essi «mobili» e adempienti, l'identica funzione fino ad essere intercambiabili come accade da noi) senza tener conto dell'esistenza della corrispondente potenza, all'origine, del motore primario «fisso». Dall'altra parte, vi è la tendenza a non isolare dagli altri motori primari «fissi» — come sarebbe necessario per evitare duplicazioni — i motori primari «fissi» destinati a fornire energia elettrica per la trazione elettrica: trattandosi di motori identici a quelli che azionano i macchinari o che forniscono energia destinata a scopi di illuminazione, riscaldamento, ecc. è facile equivocare (1). In altre parole si possono effettuare talvolta duplicazioni di calcolo: una volta considerando la potenza del motore primario «fisso» e un'altra volta quella (equivalente) del motore elettrico «mobile» azionato, commettendo così uno degli errori più gravi in materia.

Ciò premesso vogliamo qui accennare ad altri aspetti della questione. Innanzi tutto per il calcolo della potenza *globalmente* installata nello Stato per qualsiasi uso, compresi i trasporti (terzo scopo, cfr. paragr. 13) occorrerebbe determinare innanzi tutto, come sappiamo già, la potenza di *tutti* i motori *primari* (L) dei mezzi di trasporto (terrestri, aerei o per via d'acqua). Si dovrebbe quindi fare un vero e proprio *censimento completo dei mezzi di trasporto esistenti*. Tale censimento (od anche soltanto quello di tutti i mezzi di trasporto non elettrici) urta in pratica contro difficoltà notevoli (2).

Ciò ha costituito, in pratica, un motivo di più (cfr. paragr. 6) per escludere dal calcolo della potenza globalmente disponibile in uno Stato quella dei mezzi di trasporto. Ma, se è facile eliminare dal calcolo gli automezzi autonomi più difficile è l'eliminazione dei mezzi di trasporto elettrici, qualora si voglia fare riferimento alla potenza globale dei motori *primari* destinati a produrre energia per trazione elettrica.

I motori (e generatori) di grandi centrali elettriche possono produrre infatti energia destinabile a tutti gli usi e non è sempre facile determinare, sia pure a calcolo, quanta parte della loro potenza si possa attribuire alla trazione elettrica. Le difficoltà maggiori si riscontrano quando vi sono stabilimenti industriali che producono energia elettrica che serve in parte anche per gli usi dello stesso stabilimento industriale, spesso alternativamente nel corso dello stesso giorno. Casi tipici sono quelli delle industrie dei soffioni boraciferi, delle miniere di carbon fossile delle cokerie (che traggono l'energia dal gas dei forni a coke), delle miniere che gassificano ligniti e torbe sul posto per produrre vapore ed energia elettrica (3).

---

(1) Nei locali delle stesse «imprese di trasporto» due motori primari identici possono azionare ad es. generatori elettrici destinati, uno a fornire energia per la trazione elettrica e l'altro, invece, per azionare macchinari (di officine di riparazione ad es. o per illuminazione, riscaldamento ecc.). Anzi lo stesso motore e relativo generatore potrebbero servire ai due diversi scopi.

(2) Normalmente si eseguono in Italia solo censimenti *parziali* dei mezzi di trasporto in occasione dei censimenti industriali inserendo nei questionari di rilevazione appositi quesiti sui mezzi di trasporto in dotazione agli esercizi censiti (comprese fra questi generalmente le imprese di trasporto). Si raccolgono inoltre elementi utili valendosi di statistiche tratte da fonti amministrative (da noi, ad es., quelle del RACI, del Registro navale, della Marina mercantile, ecc.) o fiscali. Le une e le altre forniscono però dati incompleti, non sempre corretti, che permettono soltanto di compiere integrazioni congetturali, e sempre parziali dei dati di censimento. In ogni caso sono esclusi dalla statistica i motori degli automezzi militari e delle macchine di guerra: terrestri, marittimi, aerei. Un censimento vero e proprio è teoricamente concepibile, ma non risulta che sia stato, finora, eseguito. Per farlo si dovrebbero eseguire — come si fa in Germania — censimenti totalitari, estesi cioè, contemporaneamente, ai singoli cittadini (in occasione ad esempio dei censimenti demografici) alle imprese di trasporto, ai commerci, agli uffici pubblici, agli istituti di educazione, ecc., con l'avvertenza di inserirci questionari di censimento e domande dettagliate sui mezzi di trasporto.

(3) LEPRINCE-RINGUET (Cfr. *Bulletin, cit.*, pag. 101) nel proporre che le statistiche sulle forze motrici siano sempre accompagnate da una statistica sulle destinazioni dell'energia (in kWh) venduta — usi elettrochimici ed elettrotermici; luce; forza motrice — osservava: «si segnala a questo riguardo, che la vendita di energia elettrica ha una grandissima importanza, nelle centrali delle miniere in particolare, specialmente in Francia e in Germania. La principale fonte di energia (il gas dei forni a coke) essendo sensibilmente costante, si utilizzano colà le *stesse* generatrici per la vendita all'esterno in alcune ore del giorno e per i bisogni interni in altre ore».

A questo proposito M. HUBER (Cfr. stesso *Bulletin cit.*, pag. 103) proponeva per questo caso particolare che «la potenza delle centrali elettriche delle miniere deve essere attribuita alle miniere se l'impiego è riservato esclusivamente a queste ultime, alle centrali elettriche se una parte dell'energia è venduta. Si attribuisce, allora, alla miniera la potenza dei suoi motori elettrici». Si tratterebbe insomma nell'ultimo caso considerato di scindere l'esercizio in due parti: uno per la miniera ed uno per la centrale elettrica. Quando però si tratta di quantità press'a poco equivalente destinata ai due usi la soluzione proposta non sembra accoglibile, a prescindere dall'inopportunità, di classificare le industrie elettriche fra le estrattive e viceversa.

In pratica però, fortunatamente, esistono spesso centrali o gruppi che funzionano esclusivamente o quasi per la trazione elettrica. Le ferrovie italiane dello Stato, ad es., nel 1938-39 ricevevano energia elettrica per linee elettrificate da 33 centrali con una potenza installata di 517.360 kW, di cui 7, con circa 141.000 kW installati, di proprietà delle stesse Ferrovie dello Stato. La parte di energia elettrica che queste centrali destinano ad usi diversi sono sempre modeste. Così ad es. le Ferrovie dello Stato nell'esercizio 1938-39 su circa 193 milioni di kWh di energia prodotta dalle centrali di proprietà delle FF. SS. utilizzati per la trazione elettrica, ne impiegarono circa 2 milioni per i cosiddetti servizi ausiliari delle centrali stesse (e quasi un milione di kWh fu venduto a terzi). Su un consumo totale di energia di oltre un miliardo di kWh (delle centrali delle FF. SS. e di centrali private) ne furono destinati circa 10 milioni per illuminazione parziale, manovre di apparati, centrali, riscaldamento, ecc. e 19 milioni furono venduti a terzi per usi industriali (in complesso meno del 2,9 %).

Teoricamente si può ottenere il dato che ci interessa considerando, anzichè la potenza primaria, la potenza dei motori elettrici di tutte le motrici elettriche in servizio dato di più facile e sicura determinazione.

A parte il fatto che non sempre si dispone di tali dati — per quanto sarebbe necessario di eseguire sempre i censimenti delle imprese di trasporto quando si eseguiscono censimenti industriali — accade che in realtà vi è fra i due dati una notevole differenza di cui si deve tener conto. Per le ferrovie elettriche si può arrivare ad un rapporto fra la potenza dei primi e dei secondi come da 1 a 4 e anche più (1).

* * *

Possibilità di equivoci sorgono quando — dopo avere eseguito il calcolo della potenza installata nel solo ramo di attività « imprese di trasporto » compresa la potenza dei mezzi di trasporto elettrici e non elettrici (scopo terzo) — si voglia scindere — come è spesso il caso — la cifra ottenuta in due parti : *a*) potenza complessiva di tutti i mezzi di trasporto (elettrici e non: $R + L$) ; *b*) potenza installata nell'impresa per scopi diversi dal trasporto : T, (cfr. paragr. 12 : secondo scopo). La potenza di cui al punto *a*) si ottiene aggiungendo alla potenza *primaria* di tutti i motori « mobili » dei veicoli autonomi *non elettrici* la potenza secondaria dei motori elettrici «mobili» dei veicoli elettrici. Per calcolare la potenza di cui al punto *b*) si applica uno dei tre criteri (A), (B), (C) di cui al secondo scopo, come se si trattasse di un qualsiasi stabilimento, *non* tenendo però conto (per evitare duplicazioni) della potenza dei motori elettrici dei mezzi di trasporto elettrici, poichè questa potenza figura già nella parte calcolata di cui al punto *a*).

Va tenuto infine presente che i confronti, fra impresa e impresa (o fra sottoclasse e sottoclasse) di « trasporto » — per giudicarne la diversa importanza dal punto di vista della « potenza » utilizzabile — limitati alla potenza di cui al punto *b*) potrebbero ingenerare errori se non si precisa il significato e lo scopo del calcolo. Infatti, ad es., un'impresa di trasporti elettrici che azionasse i motori elettrici dei veicoli con motori (e generatori) « fissi » di 100.000 CV, installati negli stessi locali dell'impresa, figurerebbe nella statistica con 100.000 CV. Un'altra impresa che facesse azionare l'identico numero di motori elettrici « mobili » dell' identica potenza ma con energia di acquisto (o anche con energia di una centrale di proprietà posta fuori dei locali della impresa e censita tra le industrie elettriche) figurerebbe con una potenza zero o minima (per la sola parte destinata ad eventuali officine meccaniche, ad illuminazione, frigoriferi, ecc.).

* * *

In pratica possono presentarsi *casi particolari* che possono risolversi anche in modo contrastante con i principî suddetti, per l'impossibilità di operare altrimenti, in mancanza di elementi disponibili o per possibili diverse interpretazioni dei criteri adottati (2) o anche perchè trattandosi di

(1) Al 30 giugno 1939 le Ferrovie dello Stato italiane (cfr. MINISTERO DELLE FERROVIE DELLO STATO, *Relazione per l'anno finanziario* 1938-39) indicavano per 5.208 motori di trazione per locomotive elettriche una potenza di 2,5 milioni di kW, mentre la potenza installata presso le centrali elettriche al servizio della trazione elettrica si può calcolare in circa 500.000 kW.

(2) Si considerino ad es. i seguenti casi :

a) nell'*industria della pesca* la potenza dei navigli, pescherecci, può essere assimilata alla potenza dei mezzi di trasporto — e quindi essere esclusa dal calcolo qualora questo non si estenda ai detti mezzi — oppure alla potenza dei motori primari « fissi » di un'industria (destinata ad azionare il macchinario)

Nei censimenti del 1937 si è preferita quest'ultima soluzione ritenendo che il peschereccio costituisca un mezzo essenziale per l'esercizio stesso dell'industria peschereccia (traino reti, lavorazione a bordo del pesce, ecc.) e sia, quindi *assimilabile* al macchinario di un'industria, ad una installazione fissa. Non è detto che questo criterio non sia discutibile ; importa in ogni caso renderlo noto nella pubblicazione delle statistiche. Nel censimento del 1927, sembra che si sia data la preferenza all'altro criterio — sebbene nulla sia detto al riguardo — poichè la potenza dei motori primari è di solo 991 CV (contro 102.239 nel 1937). Così in Francia nel 1926 : CV 419. In Italia nel 1927 si sono quindi, con ogni probabilità, censiti soltanto i motori « a terra » di esercizi pescherecci o forse anche i motori installati a bordo per frigoriferi, illuminazione, ecc. È peraltro evidente l'opportunità di fare tre distinzioni di motori ; motori per la propulsione del peschereccio, motori per installazioni fisse di bordo ; motori a terra.

quantità modeste, non torna conto di complicare conteggi atteso il carattere grossolanamente approssimativo dei risultati (cfr. paragr. 20). Queste considerazioni valgono, s'intende, sia per i trasporti che per qualsiasi altro ramo di attività economica. In tali casi occorre però rendere noti i diversi criteri seguiti per l'intelligenza delle cifre e per i confronti nel tempo e nello spazio.

* * *

Dalle osservazioni precedenti si possono trarre le seguenti conclusioni:

a) è opportuno che nelle statistiche delle macchine produttrici di energia e, in particolare, in quelle tratte dai censimenti industriali i « trasporti » figurino sempre a parte, separandoli sia dalle « comunicazioni » cui sono spesso uniti, sia dalle « industrie » vere e proprie (sia anche dai « servizi »).

b) è opportuno che i censimenti industriali siano sempre estesi anche alle « imprese di trasporto »;

c) è opportuno che nei questionari dei censimenti industriali si chiedano sempre notizie sui mezzi di trasporto impiegati dalle industrie e sulla loro potenza (specificando la natura di tale potenza: cfr. paragr. 3) ed indicando a parte la potenza dei mezzi di trasporto elettrici;

d) è opportuno che per le imprese di trasporto si calcoli sempre — a parte — la potenza dei motori primari ed elettrici applicati ai veicoli, con l'avvertenza di evitare duplicazioni di calcolo nel determinare la potenza complessiva dell'impresa (cioè dei motori « fissi » e dei « motori mobili »).

§ 25 - Tentativi di calcolare congetturalmente la potenza utilizzabile in Italia intorno al 1938 - Confronti con altri Stati. — Per eseguire il calcolo della potenza utilizzabile in Italia, per ciascuno dei cinque scopi esaminati, mancano molti dati statistici. Si è ritenuto tuttavia opportuno di compiere qualche tentativo in tal senso, allo scopo:

a) soprattutto, di approfondire, attraverso la concreta applicazione pratica, il significato e la portata delle formule indicate nel presente studio e rendersi così anche conto del largo grado di approssimazione dei calcoli;

b) avere un'idea più precisa delle numerose lacune ancora esistenti nella nostra statistica;

c) costruire un quadro largamente orientativo, anche se basato in parte su congetture, analogo a quello simbolico del prospetto 1, per avere un'idea meno imprecisa dell'attuale sui rapporti esistenti fra i probabili valori delle potenze utilizzabili relativi a ciascuno degli scopi considerati e per grandi branche di attività (economiche e non).

Due circostanze hanno altresì piegato la riluttanza iniziale a compiere i calcoli in questione. Da una parte la relativa abbondanza, in confronto al passato, di materiale statistico — pur essendo esso tuttora notevolmente lacunoso — per gli anni intorno al 1938, e, dall'altra, il notevole largo margine di scostamento dalla realtà dei risultati anche se ricavabili da dati statistici più completi e più attendibili.

Per detti anni si dispone infatti di un buon materiale statistico — sia pure, in parte, ancora provvisorio — offerto: dai primi spogli dei censimenti del 1937-39, sui motori, generatori, e sui mezzi di trasporto impiegati nell'industria, nelle imprese di trasporto e comunicazioni, nel commercio; di statistiche abbastanza approfondite e precise sul consumo di energia elettrica nel 1938 per branche di attività economiche (elaborate dall'UNFIEL); e, altresì di statistiche, esse pure ancora incomplete e approssimative, sulla potenza dei mezzi di trasporto motorizzati (elaborate dal RACI, dal Ministero delle Finanze, dalla Marina Mercantile) riferentisi alla fine del 1937 o del 1938.

---

segue nota 2.

b) I motori *eventualmente installati a bordo di navi da trasporto* per servizi vari (illuminazione, ventilazione, riscaldamento, frigoriferi, ecc. carico o scarico meccanico) debbono seguire la stessa sorte dei motori propulsori della nave od essere assimilati ai motori a terra?

Si è preferito, nel censimento del 1939, dato che si trattava di quantità relativamente modeste (CV 153.743 su 4,5 milioni circa escluse le FF. SS.) assimilarli all'apparato motore della nave che, talvolta, può fornire energia occorrente anche per i servizi diversi dalla propulsione. Tuttavia la soluzione è, opinabile ad es. per i navigli specialmente adibiti al carico e scarico di merci, sollevamenti, ecc. In ogni caso è necessario che nei questionari di censimento sia fatta la distinzione fra apparato motore e impianti fissi della nave e che nella pubblicazione dei dati si dia notizia del criterio seguito.

c) Per le *imprese marittime* che si occupano esclusivamente del *rimorchio* o *pilòtaggio* di navi nel porto, si può seguire la stessa soluzione indicata per la pesca o l'opposta. Nel censimento del 1937 è seguita la soluzione opposta.

d) I *trasporti limitati all'interno degli stabilimenti industriali* debbono seguire la stessa sorte dei comuni mezzi di trasporto dell'impresa? In Italia si è seguito lo stesso criterio salvo che per trasporti interni elettrici (di scarsa importanza) escluse però le funivie. In realtà i trasporti elettrici (carrelli elettrici e simili) — azionati talvolta dagli stessi motori primari che azionano, nello stesso stabilimento motori elettrici per macchine o attrezzi — dovrebbero anche essi essere esclusi dal calcolo quando si abbia in vista di determinare la sola potenza destinata ad azionare il macchinario o, invece, compresi se si calcola la potenza complessiva, compresi i trasporti, come abbiamo visto.

e) Vi è il caso delle *trattrici agricole* (la cui potenza è di notevole rilievo relativamente all'agricoltura) e le *macchine per lavori stradali*, i cui motori servono anche per il trasferimento della macchina stessa da un luogo all'altro, ma che sono da considerarsi, almeno prevalentemente, alla stregua dei motori fissi.

f) Vi sono mezzi di trasporto che hanno installato sul mezzo stesso, altri motori primari o elettrici destinati ad azionare gru o macchine la cui potenza dovrebbe essere considerata come impianto « fisso ».

Ciò non diminuisce affatto il carattere di larghissima approssimazione o, meglio ancora, di generico orientamento delle cifre ottenute, basate spesso su congetture e talvolta, sia pure per elementi di minore importanza, addirittura sulla fantasia del calcolatore.

La congettura basilare che ha permesso di superare i maggiori ostacoli — altrimenti insuperabili, allo stato attuale delle rilevazioni statistiche — prende le mosse dalle statistiche dell'UNFIEL sul consumo, in kWh, di energia elettrica prodotta nel 1938 da tutte le aziende produttrici (comprese quelle cosiddette « autoproduttrici », che destinano cioè alla propria impresa industriale l'energia prodotta).

Queste statistiche consentono di ripartire con sufficiente approssimazione il consumo suddetto sia per le tre grandi categorie d'impiego (azionare i macchinari, usi diretti, trazione elettrica), sia per grandi branche di attività (comprese le abitazioni private e le aziende domestiche).

Ne diamo quì di seguito la ripartizione approssimativa ricavata dai dati relativi all'anno 1938 (e in gran parte sinteticamente pubblicati nell'*Annuario Statistico Italiano del* 1939, pag. 107).

Prosp. 4 - PERCENTUALI APPROSSIMATIVE DEI CONSUMI IN kWH (1) DI ENERGIA ELETTRICA NEL 1938.

ATTIVITÀ	Azionamento macchinario	Energia impiegata per: Usi diretti (2)	Energia impiegata per: Trazione elettrica	TOTALE
1) Agricoltura	1,1	*0,4*	—	1,5
2) Industrie e servizi . . .	42,6	34,3	*0,5*	77,4
3) Trasporti e comunicazioni	*1,5*	*0,3*	10,5	12,3
4) Commercio, servizi pubblici, abitazioni, privati, ecc.	2,8	6,0	—	8,8
TOTALE . . .	**48,0**	**41,0**	**11,0**	**100,0**

(1) Misurati sul luogo di *consumo*. Le cifre in *corsivo* sono arbitrarie.
(2) Illuminazione (privata e pubblica), riscaldamento, usi elettrosiderurgici ed elettrochimici.

Si è supposto che la potenza in kW dei motori installati presso le imprese venditrici di energia elettrica si dividesse, anche essa, tra i diversi suddetti impieghi secondo le stesse percentuali. Ipotesi criticabile da diversi punti di vista, ma che può essere presa in considerazione per calcoli congetturali.

La potenza primaria installata presso le imprese di produzione, distribuzione e vendita di energia è stata censita dall'Istituto Centrale di Statistica il 31 dicembre 1938 in 7.449.000 kW, che si arrotondano in 7,5 milioni di kW. (1). Applicando a questa cifra le percentuali di cui al prospetto precedente si ottengono i seguenti dati, che saranno di particolare utilità per i nostri calcoli.

Prosp. 5 - POTENZA PRIMARIA INSTALLATA CORRISPONDENTE ALL'ENERGIA ELETTRICA ACQUISTATA (*e*) NEL 1938 (*in migliaia di CV di potenza primaria*).

ATTIVITÀ	Azionamento macchinario		Usi diretti		Trazione elettrica		Totale	
	CV	%	CV	%	CV	%	CV	%
1	2	3	4	5	6	7	8	9
1) Agricoltura . .	82,5	*2,3*	30,0	*1,0*	—	—	112,5	*1,5*
2) Industria e servizi	3.195,0	*88,8*	2.572,5	*83,7*	37,5	*4,5*	5.805,0	*77,4*
3) Trasporti e comunicazioni. .	112,5	*3,1*	22,5	*0,7*	787,5	*95,5*	922,5	*12,3*
4) Altre	210,0	*5,8*	450,0	*14,6*	—	—	660,0	*8,8*
Totale . . .	**3 600,0**	***100,0***	**3 075,0**	***100,0***	**825,0**	***100,0***	**7.500,0**	***100,0***

Supponendo esclusi gli autroproduttori (che probabilmente pesano per un massimo di 100-150.000 kW) è chiaro che al totale di cui alla colonna 2 corrisponde il valore della potenza dei motori elettrici installati nei luoghi di consumo azionati dall'esterno (con energia di acquisto) cioè il valore di *Ee espresso però in termini di potenza primaria* (escluse cioè, da una parte, le perdite di trasporto e di trasformazione e, dall'altra, l'eventuale potenza di motori elettrici installati in esubero al fabbisogno).

Si tratta quindi di una potenza espressa in termini di potenza primaria « praticamente » utilizzabile, anzichè di potenza « teoricamente » utilizzabile, quale risulta invece dalle formule determinate nel corso del presente studio. Questa circostanza ha un particolare rilievo in relazione a quanto si è detto ai paragrafi 4, 20 e 22 e servirà a dare ragione delle differenze tra i valori di Σ P e F sulle quali già si richiamò l'attenzione a pag. 50* e 51*.

I valori delle colonne 4 e 6 corrispondono, rispettivamente, ai valori di *Ue* e di *Re*, espressi in termini di potenza primaria rilevata sul luogo di produzione

Data la pratica, sempre più diffusa, di installare motori elettrici con una potenza complessiva

(1) Da questa cifra sono escluse le imprese che producono energia elettrica utilizzandola, esclusivamente o in grande prevalenza, per il proprio fabbisogno industriale: dette imprese sono invece comprese nella statistica dei consumi. Si suppone, tuttavia, che le percentuali di cui al prosp. 4 non si spostino sensibilmente anche eliminando le imprese autoproduttrici.

superiore a quella praticamente utilizzabile (specialmente per la trazione elettrica: cfr. par. 24), le differenze fra il valore di *Ee* e *Re* come sopra determinati — in termini cioè di potenza primaria, all'origine — e quelli ricavati dalle statistiche dei censimenti, rilevate sul luogo di consumo, debbono essere sensibili, specialmente per *Re*. Il valore di *Ue* come sopra determinato può considerarsi invece più vicino al valore della potenza delle installazioni dirette consumatrici (a parte le perdite di trasporto e trasformazione).

* * *

Ciò premesso si può procedere ai calcoli cominciando dal dato relativo alla potenza globalmente utilizzabile nel Regno, calcolato come dato a sè stante.

A) POTENZA UTILIZZABILE NEL REGNO, IN TERMINI DI POTENZA PRIMARIA, CALCOLATA COME CIFRA GLOBALE A SE STANTE.

1) *Calcolo per lo scopo quarto.* — Il calcolo più semplice è quello che concerne lo *scopo quarto*, cioè la potenza teoricamente utilizzabile, globalmente nel Regno, per qualsiasi uso, esclusi i trasporti non elettrici (ma compresi i trasporti elettrici) che è dato dal valore ΣP, cioè dalla potenza di tutti i motori primari installati nel Regno, più la potenza corrispondente alla energia elettrica importata. Il valore di ΣP determinato sul luogo di produzione è *teoricamente* uguale a $\Sigma Pm + \Sigma E + \Sigma U + \Sigma R$ (Cfr. ultima parte prospetto 3 a pag. 40*), valore determinato sul *luogo di consumo* cioè presso i singoli esercizi censiti.

Dai censimenti eseguiti del 1937-39 conosciamo però solo i valori della potenza dei motori primari fissi installati nell'industria (compresa l'industria elettrica) e nelle imprese di trasporto. Essi sono rispettivamente: CV 9.132.809 e CV 246.921. Non si conoscono quindi i dati relativi ai motori primari fissi installati: nell'agricoltura, nel commercio, nelle altre attività e presso i privati.

Per l'*agricoltura* si conoscono solo i dati relativi alla potenza dei motori primari disponibili nelle imprese che si dedicano all'« esercizio di macchine agrarie per conto terzi », di macchine agrarie e di motori, cioè, messi a disposizione degli agricoltori che non ne sono provvisti o lo sono soltanto parzialmente. I *motori* così censiti (1) si possono considerare alla stregua dei motori fissi dell'industria destinati ad azionare il macchinario. La *potenza* di questi motori primari è di circa 450.000 CV. (2) Da queste cifre sono però escluse le macchine agrarie semplicemente noleggiate (senza il conduttore) e le macchine a motore di proprietà dell'agricoltore che lavorano (soltanto o prevalentemente) per conto del proprietario. La potenza di queste macchine si può calcolare, in via induttiva, solo per le trebbiatrici e le sgranatrici (3) in circa 200.000 CV. Calcolando che la potenza delle altre macchine a motore di proprietà dell'agricoltore non sia di molto superiore, e tenuto conto dei noleggi, si può calcolare la potenza dei motori primari a disposizione dell'agricoltura in circa 1.000.000 CV (4).

Per il *commercio* si dispone soltanto dei dati relativi al censimento del 1927, dal quale risultarono installati 20.163 CV di motori primari: possiamo pensare che al 1938 si sia giunti al massimo a 30.000 CV (5).

Per le *altre attività* l'impiego di motori primari fissi non può essere che modestissimo e si fissa in una cifra massima di 20.000 CV (5).

L'*energia importata* nel 1938 costituisce l'1,6% del consumo totale. Supponendo che la potenza ad essa corrispondente costituisca l'1,6% dei 7,5 milioni di CV si otterrà un valore di 120.000 CV.

Ecco quindi i risultati approssimativi, in cifre tonde, del valore della potenza primaria (ΣP), intorno al 1938:

	CV
Agricoltura (comprese le trattrici)	1.000.000
Industrie e servizi (compresa l'industria elettrica)	9.133.000
Trasporti e comunicazioni (esclusi i mezzi di trasporto)	247.000
Commercio	30.000
Altre attività	20.000
TOTALE (Σ P) nel Regno	10.430.000
Potenza primaria corrispondente alla energia elettrica importata	120.000
COMPLESSO	10.550.000

che si arrotondano a **11.000.000**.

2) *Calcolo per lo scopo quinto, secondo, primo, terzo.* — La potenza utilizzabile per lo *scopo quinto* corrisponde a quella dello scopo quarto meno il valore di ΣU ($O = \Sigma P - \Sigma U$: Cfr. prospetto 3) espresso in termini di potenza primaria. Il valore di *Ue* indicato nel prospetto 5 è di CV 3.075.000

(1) Comprese le *trattrici agricole*.

(2) Cfr. « *Avvertenze alle tavole* » - § 11 - pag. 30 del del presente volume.

(3) Cfr. ISTITUTO CENTRALE DI STATISTICA, *Il censimento delle trebbiatrici e sgranatrici* al 1° agosto 1937-XV. Monografia n. 4, redatta dal Prof. PAOLO ALBERTARIO.

(4) Contro CV 1.700.000 circa di motori primari installati nelle industrie, escluse le industrie elettriche. Le industrie, peraltro, impiegano in gran parte energia elettrica così poco diffusa in agricoltura.

(5) In Francia nel 1931 risultavano installati motori primari nel commercio per circa 31.000 CV e nelle attività professionali, uffici pubblici, amministrativi ecc. per circa 21.000 CV.

Manca il valore di *Ui*, cioè della potenza corrispondente alla elettrica prodotta all'interno degli stabilimenti e destinata, all'interno degli stabilimenti stessi, ad usi diretti (elettrosiderurgici, elettrochimici, illuminazione, riscaldamento). Non si dispone di dati al riguardo, ma è da presumere che si tratti di quantità minime, rarissimo essendo il caso di industrie elettrochimiche ed elettrometallurgiche — le massime consumatrici — autoproduttrici, dato che le imprese produttrici di energia elettrica offrono, per questi scopi, energia elettrica a prezzi modestissimi (si calcola nel 1938 un prezzo medio di L. 0,07 per kWh contro un prezzo medio per forza motrice di circa L. 0,30). Poco frequenti sono i casi di autoproduzione di energia per illuminazione, e ancor meno per riscaldamento.

Si ritiene pertanto di assegnare a *Ui* un valore massimo di circa 125.000 CV (4,1% di *Ue*) installati. Sarà quindi $\Sigma U = 3.200.000$.

La potenza utilizzabile per il quinto scopo si può quindi calcolare in termini di potenza primaria, in: 11.000.000 (ΣP) — 3.200.000 (ΣU) = 7.800.000

Per lo *scopo secondo* occorre dedurre, dal valore di cui allo scopo quarto, il valore di ΣR. Dal prospetto 5 conosciamo il valore ΣRe, espresso in termini di potenza primaria, pari a CV 825.000.

Questo valore corrisponde per la quasi totalità del valore di ΣR essendo eccezionali i casi di trazione elettrica all'interno dello stabilimento (*Ri*) La cifra precedente si può pertanto arrotondare a 850.000 CV. Avremo quindi: T = 11.000.000 (ΣP) — 850.000 (ΣR) = 10.150.000.

Per lo scopo *primo* basta dedurre dal valore di ΣP (11.000.000) la somma dei due valori già calcolati per ΣU e ΣR, cioè CV 4.050.000, avremo quindi M = 11.000.000 (ΣP) — 4.050.000 ($\Sigma U + \Sigma R$) = 6.950.000

Il calcolo della potenza per lo *scopo terzo* si ottiene aggiungendo alla potenza di cui allo scopo quarto quella di tutti i mezzi di trasporto effettuati con motori primari *non elettrici* mobili, pari a CV 24.000.000 (secondo il calcolo che faremo successivamente al punto *C*).

Riassumendo, avremo quindi i seguenti dati:

POTENZA UTILIZZABILE (IN CV) NEL COMPLESSO DEL REGNO ESPRESSA IN TERMINI DI POTENZA PRIMARIA

	CV
Primo scopo – Per azionare il macchinario ($\Sigma P + \Sigma U + \Sigma R$)	6.950.000
Secondo scopo – Per qualsiasi uso, esclusi i trasporti (elettrici e non) ($\Sigma P - \Sigma R$)	10.150.000
Terzo scopo – Per qualsiasi uso, compresi i trasporti (elettrici e non) ($\Sigma P + \Sigma L$)	35.000.000
Quarto scopo – Per qualsiasi uso, esclusi i trasporti non elettrici (ΣP)	11.000.000
Quinto scopo – Per azionare il macchinario e per i trasporti elettrici (esclusi i trasporti non elettrici) ($\Sigma P - \Sigma U$)	7.800.000

B) POTENZA UTILIZZABILE NEL REGNO, IN BASE ALLA SOMMA DELLE POTENZE CALCOLATE PER CIASCUN ESERCIZIO, SUL LUOGO DI CONSUMO.

Per lo *scopo primo*, cioè per azionare il macchinario vale la formula:

$$\Sigma Pm + \Sigma E = (\Sigma P - \Sigma G) + \Sigma E. = M.$$

Dai censimenti eseguiti nel 1937-39 si conosce il valore di M per le *industrie ed i trasporti* pari rispettivamente a CV 6.275.000 (P = CV 9.133.000; G = 8.283.000; Pm = 850.000; E = 5.425.000) e CV 333.000 (P = 247.000; G = 99.000; Pm = 148.000; E = 185.000).

Per l'*agricoltura*, supponendo che non esistano generatori elettrici, il valore della potenza dei motori primari calcolata in precedenza in CV 1.000.000 è uguale a ΣPm. La potenza dei motori elettrici azionati dall'esterno — espresso nei termini di potenza primaria *al luogo di produzione* — risulta dal prospetto 5 in 82.500 CV (1) e poichè si è supposto che non esistano generatori elettrici, si può considerare questo valore come eguale a ΣE. Questo valore deve essere però ridotto di circa il 20% per essere riferito *al luogo di consumo* dovendo tenere conto, da una parte delle perdite di trasporto e trasformazione (circa 30%: cfr. § 20) e dall'altra di un esubero — minimo in agricoltura — di installazioni motori elettrici. Si può pertanto assegnare un valore di 70.000 CV. La potenza utilizzabile sarà quindi di 1.070.000.

Per il *commercio*, supposto anche per questo la mancanza di generatori elettrici, la potenza di Pm (= ΣP) risulta dal calcolo precedente in 30.000 CV. Per la potenza dei motori elettrici non si dispone di dati all'infuori di quelli del 1927 che davano una potenza di 94.248 CV, che si può supporre sia aumentata, nell'intervallo più che decennale, del 50% tenuto conto della crescente diffusione dei motori elettrici anche negli esercizi pubblici e commerciali. Avremo quindi una potenza di CV 150.000, che aggiunta alla potenza dei motori primari forma il totale di 180.000 CV.

Per le *private abitazioni, uffici pubblici, ecc.* — compresa la potenza degli ascensori — l'impiego di motori elettrici (si esclude l'impiego dei motori primari) non può essere che modesto e si può assegnare a tale titolo una potenza press'a poco eguale a quella calcolata per i motori elettrici del commercio, cioè 150.000 CV che si riduce, per comodità di arrotondamento, a 142.000. (2).

(1) Per le sole trebbiatrici e sgranatrici si usarono nel 1937 motori elettrici per la potenza di 45.818 CV.

(2) Dalle statistiche dei consumi di energia elettrica per le abitazioni private e commercio si può ricavare un consumo per forza motrice pari a circa il 3 % del totale. Tale percentuale

In conclusione la potenza utilizzabile per azionare il macchinario, (scopo *primo*), sarà :

ATTIVITÀ	TOTALE	DI CUI	
		Pm	*E*
Agricoltura	1.070.000	1.000.000	70.000
Industria e servizi (compresa ind. elettrica)	6.275.000	850.000	5.425.000
Trasporti (esclusi i motori «mobili») .	333.000	148.000	185.000
Commercio	180.000	30.000	150.000
Altre attività . . .	142.000	—	142.000
TOTALE ($\Sigma Pm + \Sigma E$)	**8.000.000**	**2.028.000**	**5.872.000**

Questa cifra dovrebbe corrispondere, teoricamente, a quella calcolata in base alla potenza primaria, che invece abbiamo visto ammontare a 6.950.000. Il dato determinato sul luogo di consumo è quindi superiore di 1.050.000 CV pari al 15%. È, cioè: $\Sigma Pm + \Sigma E > \Sigma P - \Sigma (U + R)$.

Questa differenza trova la sua spiegazione nel fatto, più volte rilevato, della sempre più frequente installazione nell'industria di motori elettrici di potenza sensibilmente superiore a quella praticamente utilizzabile.

Per lo *scopo secondo* si deve aggiungere al valore precedente quello di ΣU calcolato sul luogo di consumo. Per questo dato non si dispone di alcuna rilevazione diretta. Si può tuttavia calcolarlo congetturalmente partendo dal valore ΣUe, prima determinato, in termini di potenza primaria. Considerando una perdita del 30% per trasporto e trasformazione di energia si avrebbe un valore di 2.152.500 al quale va aggiunto il valore di ΣUi già fissato in 125.000 CV. In cifra tonda si può assegnare un valore di 2.300.000. Avremo quindi un valore di 10.300.000 CV.

Per lo *scopo quarto* si deve aggiungere al precedente valore quello di ΣR cioè dei motori elettrici «mobili» dei mezzi di trasporto rilevato *sul luogo di consumo*. Secondo i censimenti eseguiti nel 1937-39 detta potenza ammonta a ben 3.742.452 CV nelle sole imprese di trasporto e comunicazioni (comprese le FF.SS.). Considerato che tale potenza costituisce il 95,5% del complesso (cfr. prosp. 5), questo corrisponderà in cifra tonda a 3.920.000 CV. Sarebbero dunque applicati ai mezzi di trasporto (elettrici) motori elettrici con una potenza superiore di 4,6 volte alla potenza *primaria* dei motori «fissi» impiegata per la trazione elettrica (calcolata in 850.000 CV). Dato attendibile poichè, come si è visto (cfr. nota (1) a pag. 59*) per le Ferrovie dello Stato, che esercitano prevalentemente la trazione elettrica, il rapporto rilevato fu da 1 a 5.

Per lo scopo quarto avremo quindi un valore di 14.220.000 CV.

Per lo *scopo terzo* si aggiungerà al valore di cui al precedente scopo il valore di ΣL che determineremo in 24.000.000 CV. Avremo cioè CV 38.220.000.

Per lo *scopo quinto* si toglierà dal valore di cui allo scopo quarto (14.220.000) il valore di ΣU (2.300.000). Si otterrà quindi un valore di 11.920.000 CV.

Si riassumono i risultati nel seguente prospetto (col. 3) mettendoli a confronto con quelli precedentemente rilevati in termini di potenza primaria.

Prosp. 6 - POTENZA TEORICAMENTE UTILIZZABILE NEL REGNO, INTORNO AL 1938 (IN CV).

SCOPI DEL CALCOLO	POTENZA GLOBALE		DIFFERENZE (col. 3 - col. 2)	
	A) in termini di potenza primaria sul *luogo di produzione*	*B*) in termini di potenza rilevata sul *luogo di consumo*	CV	%
1	2	3	4	5
Primo scopo - Per azionare il macchinario	6.950.000	8.000.000	1.050.000	*15,1*
Secondo scopo - Per ogni uso, esclusi tutti i trasporti	10.150.000	10.300.000	150.000	*1,5*
Terzo scopo - Per ogni uso, compresi tutti i trasporti	35.000.000	38.220.000	3.220.000	*9,2*
Quarto scopo - Per ogni uso, esclusi i soli trasporti non elettrici . .	11.000.000	14.220.000	3.220.000	*29,3*
Quinto scopo - Per azionare il macchinario e per i soli trasporti elettrici	7.800.000	11.920.000	4.120.000	*52,8*

C) POTENZA DEI MEZZI DI TRASPORTO NON ELETTRICI.

Per il calcolo di questa potenza si dispone delle seguenti fonti:

a) Dati sugli automezzi, classificati per classi di potenza, iscritti nel pubblico registro automobilistico (statistiche del RACI);

b) Dati sulla potenza degli automezzi in circolazione (statistiche del Ministero delle Finanze);

c) Statistica dei trasporti marittimi della Marina Mercantile;

d) Risultati provvisori del censimento 1937-39 circa i mezzi di trasporto delle industrie, dei servizi, delle imprese di trasporto e comunicazione, del commercio (i dati si riferiscono per oltre il 70% al 1938).

Le due fonti *a*) e *b*) sono state utilizzate congiuntamente per determinare la potenza degli autoveicoli esistenti ottenendo una cifra, espressa in termini

segue nota 2.

applicata alla potenza totale di 7.500.000 darebbe un valore di *Ee* pari a 225.000. Tenendo conto dei motori primari del commercio (30.000 CV) e dell'abbondante installazione dei motori elettrici la cifra di 322.000 CV, calcolata per le due ultime categorie insieme considerate, può ritenersi abbastanza congrua.

di potenza *effettiva* — che è di 1,5 - 2,5 volte superiore a quella *fiscale* risultante dalla statistica : cfr. par. 3 pag. 13*) — di 17.000.000 di CV (1).

Da questa cifra è però esclusa la potenza : *a*) dei mezzi di trasporto non elettrici delle ferrovie dello Stato (locomotive a vapore e a combustione interna) ammontanti, secondo i dati provvisori del censimento, a 3.970.870 CV effettivi ; *b*) dei trasporti per via mare, lacuali e fluviali, ammontanti secondo il censimento 1938 a CV effettivi 2.400.000 (2) ; *c*) dei trasporti a vapore extraurbani e urbani (esclusi i non elettrici) ammontanti a 213.127 CV effettivi ; *d*) i trasporti aerei civili 224.310 CV effettivi ; *e*) autoscafi e motoscafi da diporto e privati calcolati in 50.000 CV effettivi.

In complesso, per queste voci si avrebbe una potenza primaria in CV effettivi di 6.858.000 arrotondabili a 7.000.000 che, aggiunti alla potenza degli autoveicoli sopra calcolata in 17.000.000, portano la potenza complessiva dei mezzi di trasporto non elettrici a CV 24.000.000 (esclusi i mezzi di trasporto militari e i mezzi bellici motorizzati)

Per decomporre questa cifra fra agricoltura, industria, trasporti, commercio e altre attività (compresi i privati) si possono utilizzare i risultati provvisori dei censimenti 1937-39 per industrie, trasporti e commercio. Per l'*agricoltura* non esiste alcun elemento ma, fortunatamente, non si può trattare che di modeste cifre, le quali, anche se calcolate in base ad ipotesi arbitrarie, non disturbano i nostri calcoli. Si è peraltro supposto che l'agricoltura possedesse circa 1/6 dei mezzi di trasporto dell'industria (1.100.000 CV di potenza effettiva), ritenendo che esista lo stesso rapporto già riscontrato nei dati della potenza utilizzabile per azionare il macchinario.

Per le *attività private* si può procedere per differenza, deducendo cioè l'ammontare della potenza calcolata per le altre attività dalla cifra ora determinata di CV 24.000.000.

I risultati ottenuti dopo aver ridotto, quando ne era il caso, la potenza da fiscale ad effettiva, sono i seguenti :

	CV effettivi (1)
Agricoltura	200.000
Industrie e servizi	1.100.000
Trasporti e comunicazioni (2)	9.100.000
Commercio	1.200.000
TOTALE	**11.600.000**
Ai privati e altre attività spetta la differenza di	12.400.000

(1) I dati della potenza dei mezzi di trasporto rilevati dal censimento si presumono espressi in potenza fiscale (salvo che per i locomotori).

(2) Sono compresi sia i veicoli delle imprese di trasporto che i mezzi di trasporto sussidiari delle imprese stesse. La potenza espressa in CV fiscali (per autobus, autocarri ecc.) venne ridotta in potenza effettiva. In realtà nel questionario di censimento venne chiesta la potenza effettiva, ma da indagini dirette compiute si è accertato che il censito ha indicato sempre la potenza fiscale, questa essendo la sola potenza a lui nota, risultante dal libretto di circolazione dell'automezzo.

La cifra per i «privati ed altre attività» è di poco superiore a quella della potenza, in CV effettivi, calcolata sulla base delle statistiche del R.A.C.I. per le sole autovetture (CV 11.938.000) in grande prevalenza appartenenti a privati, liberi professionisti, ecc.

* * *

Per redigere, sulla base delle cifre sopra determinate, un prospetto analogo al quadro simbolico indicato all'inizio del presente studio (cfr. prospetto 1

---

(1) È noto che i dati di cui alla fonte *a*) non sono comparabili con quelli di cui alla fonte *b*) per le seguenti principali ragioni : quest'ultima considera soltanto gli automezzi che hanno pagato la tassa di circolazione nell'anno e non tengono conto degli automezzi esonerati temporaneamente o definitivamente dalla tassa di circolazione ; il RACI (fonte *a*) dà invece cifre sensibilmente superiori perchè molti automezzi definitivamente scomparsi dalla circolazione continuano a rimanere iscritti, ma anch'esso non tiene conto di un certo numero di automezzi esonerati dall'iscrizione nel pubblico registro automobilistico. Dato lo scopo del calcolo di determinare cioè la potenza «teoricamente» utilizzabile, i dati più adatti da prendere in considerazione sarebbero quelli del R.A.C.I. opportunamente depurati, da una parte — per tenere conto, congetturalmente, del numero di autoveicoli iscritti in più e, aumentati dall'altra, — per tener conto degli autoveicoli non soggetti a iscrizione. Per la decurtazione ci si è basati sui calcoli compiuti al 31 dicembre 1934 dal LIVI il quale calcolò che fatto uguale a 100 il numero delle macchine iscritte al P.R.A. il numero delle macchine circolanti sarebbe di 85,55 per le autovetture e di 80,02 per gli autocarri (cfr.) L. LIVI, *Indagine sulla frequenza dei sinistri automobilistici in rapporto agli automezzi in circolazione ed al chilometraggio* in R.A.C.I. *Incidenti stradali in Italia* nel triennio 1934-36 Edizione R.A.C.I. Roma 1938, pag. 91 e seg.).

Entrambe le statistiche esaminate indicano la potenza fiscale e non la potenza effettiva (cfr. parag. 3 pag. 13*). Si è dovuto quindi operare la necessaria trasformazione per rendere omogenei i dati con quelli relativi ai motori fissi ed ai motori degli altri mezzi di trasporto (a vapore, elettrici, ecc.) — con i quali vanno sommati — la cui potenza è espressa, invece, in CV effettivi.

Per la determinazione della *potenza fiscale* complessiva degli autoveicoli iscritti nel P.R.A. si è utilizzata la statistica al 31 dicembre 1937 (pubblicata nel *Bollettino mensile di statistica*, maggio 1938) che classifica i diversi automezzi per classi di potenza abbastanza dettagliate. Si è attribuita agli autoveicoli indicati per ogni classe di potenza una potenza media (fiscale) corrispondente alle cifre estreme della classe (ad esempio, per le autovetture, una potenza di 11,5 CV per la classe da 11 a 12 CV) ; per le classi aperte inferiori si è attribuita una potenza un po' minore e, per le classi aperte superiori una potenza un po' maggiore.

I dati ottenuti — previa decurtazione — non differiscono sensibilmente, salvo che per gli autobus — che hanno d'altronde un'importanza modesta — da quelli ricavati dalle statistiche sugli autoveicoli in circolazione alla stessa data, tenuto conto che le unità considerate sono inferiori, come si è detto, dal 15 al 20 % circa a quelle del R.A.C.I.

Si è tenuto infine conto del fatto che i dati dei censimenti industriali si riferiscono per lo più al 1938 e che dal 1937 al 1938 vi è stato un incremento nel numero degli autoveicoli in circolazione. Si sono quindi apportati alle cifre sopra rettificate aumenti percentuali corrispondenti per le autovetture al 6,63%; per gli autobus e autocarri all'1,83 % ; per i motocicli all'1,20%

Esprimendo le cifre in potenza effettiva in base al coefficiente medio di 2,5 per le autovetture e motocicli e di 1,5 per autobus e autocarri (cfr. nota 3 a pag. 13*) si è ottenuto il valore di 17.000.000 CV effettivi.

(2) Cifre *provvisorie* in cavalli-asse al 31 ottobre 1938. Secondo le statistiche della Marina Mercantile al 31 dicembre 1938 si calcolava una potenza di circa CV-asse 2.700.000 dei natanti iscritti nei registri il cui numero è talvolta lievemente superiore alla realtà, per mancate depennazioni di natanti demoliti o sinistrati.

a pag. 22*) manca ora solo di distribuire i valori di ΣU e di ΣR nelle grandi branche di attività. Trattandosi in grande prevalenza di potenza corrispondente a energia elettrica acquistata dall'esterno ci varremo a questo fine delle percentuali delle colonne 5 e 7 del prosp. 5. I risultati ottenuti sono esposti nel seguente prospetto 7.

Da questo si rileva, fra l'altro, che

1) la potenza « teoricamente » utilizzabile misurata sul luogo di consumo (secondo le formule note) supera — malgrado le perdite per trasporto a distanza e trasformazione — l'analoga potenza misurata sul luogo di produzione, per tutti i cinque scopi considerati. Conseguenza, come è noto, delle esuberanti installazioni di motori elettrici (fissi e, specialmente, mobili) in conformità alla potenza primaria di essi » praticamente » utilizzabile.

Fatta uguale a 100 la potenza primaria consumata sul luogo di produzione, la potenza sul luogo di consumo diviene, per i singoli scopi:

1°	2°	3°	4°	5°
115,1	101,1	109,1	129,1	152,7

con una divergenza massima del 52,7 % per lo scopo quinto, per il quale pesa sensibilmente la cospicua differenza sopra rilevata, per i motori elettrici « mobili » della trazione elettrica.

Per il solo ramo « industrie e servizi » gli scostamenti sono invece minori (nulli per lo scopo 1°) come lo dimostrano i seguenti indici:

1°	2°	3°	4°	5°
115,1	100,1	102,2	102,5	117,5

che segnano i massimi dove (scopo 5° e 1°) prevalgono i motori elettrici (mobili o fissi).

Prosp. 7 - POTENZA TEORICAMENTE UTILIZZABILE IN ITALIA INTORNO AL 1938. IN MIGLIAIA DI CV DI POTENZA EFFETTIVA (1)

RAMI DI ATTIVITÀ	A) POTENZA UTILIZZABILE					B) POTENZA UTILIZZABILE PER LO SCOPO:				
	per azionare il macchinario	per usi diretti	dei mezzi di trasporto: elettrici	non elettrici	totale	primo (col. 2)	secondo (col. 2 + col. 3)	terzo (col. 8 + col. 6)	quarto (col. 8 + col. 4)	quinto (col. 2 + col. 5)
1	2	3	4	5	6	7	8	9	10	11
A) *Cifre assolute* (1)										
A) Agricoltura	1.070 929	23 32	— —	200 200	200 200	1.070 929	1.039 961	1.293 1.161	1.093 961	1.070 929
B) Industrie e servizi	6.275 5.442	1.925 2.678	176 (2) 38	1.110 1.110	1.276 1.138	6.275 5.452	8.200 8.130	9.476 9.268	8.376 8.168	6.451 5.490
C) Trasporti e comunicazioni	333 289	16 22	3.744 (2) 812	9.100 9.100	12.844 9.912	333 289	349 311	13.193 10.223	4.093 1.123	4.077 1.101
D) Commercio	180 156	336 468	— —	1.200 1.200	1.200 1.200	180 156	658 748	14.258 14.348	658 748	322 280
E) Altri	142 124		— —	12.400 12.400	12.400 12.400	142 124				
STATO	**8.000** **6.950**	**2.300** **3.200**	**3.920** (2) **850**	**24.000** **24.000**	**27.920** **24.850**	**8.000** **6.950**	**10.300** **10.150**	**38.220** **35.000**	**14.220** **11.000**	**11.920** **7.800**
B) *Cifre percentuali*										
A) Agricoltura	*13,4*	*1,0*	—	*0,8*	*0,7*	*13,4*	*10,6*	*3,4*	*7,7*	*9,0*
B) Industrie e servizi	*78,4*	*83,7*	*4,5*	*4,6*	*4,6*	*78,4*	*79,6*	*24,8*	*58,9*	*54,1*
C) Trasporti e comunicazioni	*4,2*	*0,7*	*95,5*	*37,9*	*46,0*	*4,2*	*3,4*	*34,5*	*28,8*	*34,2*
D) Commercio	*2,2*	*10,6*	—	*5,0*	*4,3*	*2,2*	*6,4*	*37,3*	*4,6*	*2,7*
E) Altri	*1,8*		—	*51,7*	*44,4*	*1,8*				
STATO	***100,0***	***100,0***	***100,0***	***100,0***	***100,0***	***100,0***	***100,0***	***100,0***	***100,0***	***100,0***

(1) Le cifre assolute in carattere normale indicano i valori della potenza teoricamente utilizzabile con riferimento al luogo di consumo; quelle sottostanti in carattere *piccolo* indicano i valori riferiti al luogo di produzione, in termini cioè di potenza primaria.

(2) Potenza dei motori *primari fissi* producenti energia per la trazione elettrica.

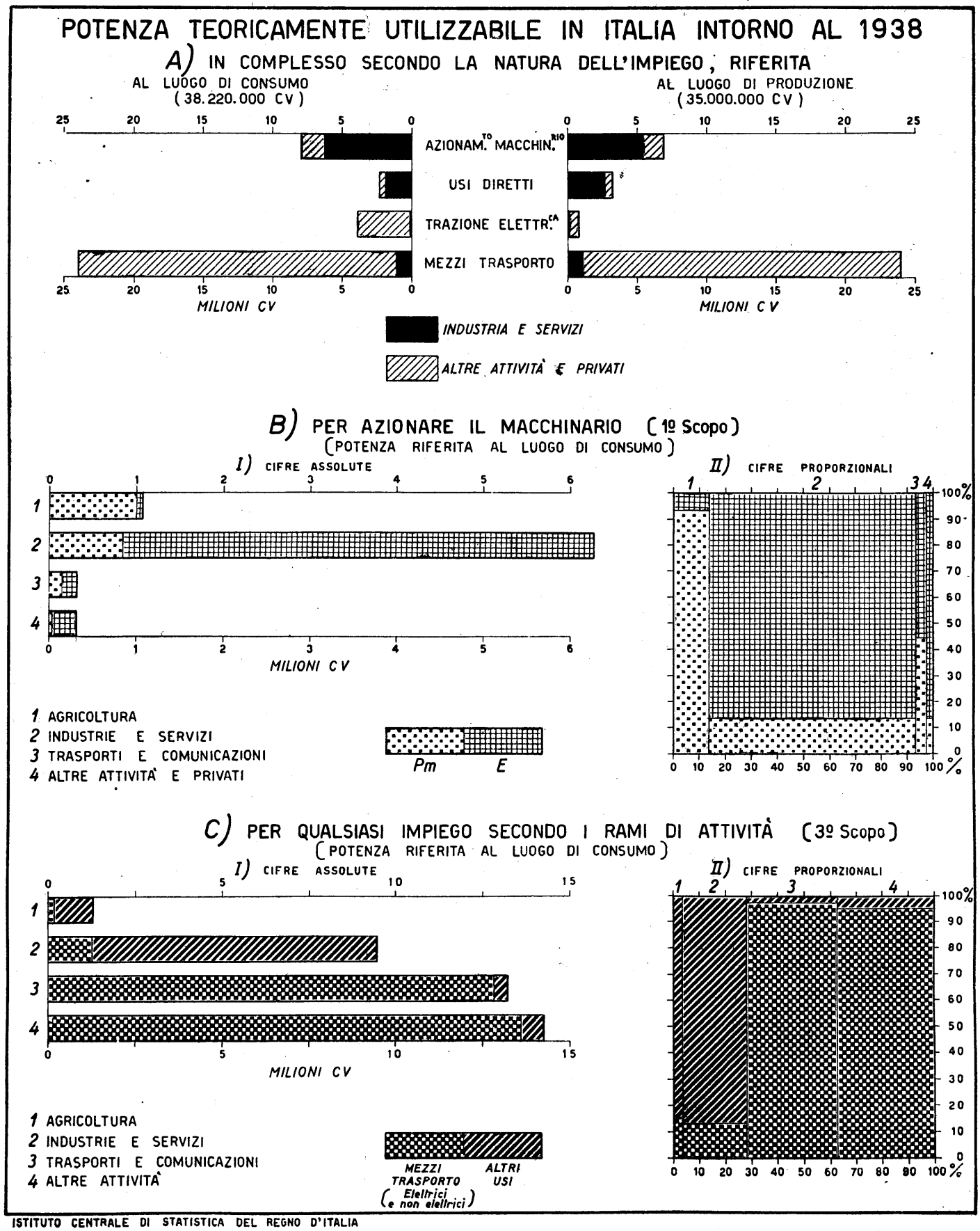

POTENZA TEORICAMENTE UTILIZZABILE IN ITALIA SECONDO LA NATURA DELL'IMPIEGO E PER RAMI DI ATTIVITÀ.

2) Per tutti gli scopi considerati, eccetto il terzo, spetta alla industria una proporzione superiore al 50 % e variabile del 54,1 % (scopo quinto) al 79,6 % (scopo secondo).

Per lo scopo terzo considerando anche la potenza di tutti i mezzi di trasporto, la percentuale scende al 24,8 % : la massima (37,3 %) spetta al commercio e altre attività non commerciali (compresi i privati).

Confronti con altri Stati — Questi confronti presentano notevoli difficoltà sia per la diversa estensione data ai censimenti (che escludono talvolta gli esercizi artigiani,o quelli con un numero limitato di addetti, o particolari classi di industria), sia per i diversi criteri di rilevazione.

Riteniamo tuttavia opportuno, per fissare l'ordine di grandezza di alcune cifre, di citare i seguenti dati:

Germania (censimento 1933). La potenza utilizzabile per azionare il macchinario dell'industria e dell'artigianato è stata valutata a 23,8 milioni di CV contro i nostri 6,3 per il 1937-39. La potenza di tutti i motori *primari* (scopo quarto) è stata censita in 27.949.000 CV, esclusa l'agricoltura e le attività private. L'analoga potenza per l'Italia (nel 1937-39) è di circa 10 milioni di CV.

Regno Unito (Censimento 1930). La potenza utilizzabile per azionare il macchinario (esclusi gli esercizi con meno di 10 addetti) dell'industria e servizi (esclusa l'industria elettrica) è stata valutata a 15,3 milioni contro i nostri 6,3. La potenza complessiva di tutti i motori primari (per lo scopo quarto) è stata valutata per la sola industria (e servizi), compresa l'industria elettrica, in 21,2 milioni di CV (sempre per gli esercizi con più di 10 addetti) contro 8,2 milioni di CV dell'Italia (nel 1937-39).

Francia (censimento 1931) : La potenza installata di tutti i motori primari (per lo scopo quarto) secondo la statistica ufficiale francese più volte citata, è stata valutata a 11,2 milioni di kW pari a circa 15,2 CV contro gli 11 milioni dell'Italia nel 1937-39.

Riserve si devono tuttavia sollevare per ciò che concerne la potenza primaria installata in agricoltura che la statistica francese indica in soli 160.000 kW (pari a circa 212.000 CV) contro 1 milione circa di CV da noi calcolati. La notevole differenza dipende, con ogni probabilità, dal fatto che la statistica francese non considera la potenza dei motori primari di macchine agricole «mobili» (trattrici, trebbiatrici, locomobili, ecc.). Eliminando sia dalla statistica francese sia dalla nostra la potenza dei motori primari dell'agricoltura, si avrebbe, per la Francia (1931) una potenza complessiva di 15 milioni di CV contro circa 10 milioni per l'Italia (nel 1937-1939).

§ **26. - Conclusioni principali.** — La statistica delle macchine generatrici di energia (in esse compresi motori primari ed elettrici dei mezzi di trasporto) e la determinazione della potenza utilizzabile — malgrado sia vecchia di oltre un secolo — costituisce uno dei capitoli più trascurati della statistica industriale. Il calcolo di detta potenza ha dato più volte luogo in Italia e all'estero a calcoli errati o imprecisi (cfr. par. 17). Per migliorare la statistica esistente si è ritenuto opportuno riesaminare a fondo la materia e le principali conclusioni dello studio compiuto — per ciò che concerne le necessità statistiche e, in particolare, quelle dei censimenti — si possono così riassumere :

A) Rilevazione dei dati

1) Per ottenere dati attendibili è necessario che la rilevazione dei dati relativi alla potenza delle singole macchine generatrici di energia sia accompagnata da precise istruzioni (cfr. *allegato*);

2) La rilevazione stessa potrà riuscire pienamente soddisfacente quando:

a) la potenza dei motori e generatori sia determinata dai costruttori con criteri precisi ed uniformi ;

b) esistano norme, seguite dalla generalità dei costruttori, per l'apposizione, sulle singole macchine, di targhe contenenti l'indicazione della potenza. Da questo punto di vista sarebbe molto opportuno che in Italia le norme finora redatte sotto gli auspici del Consiglio Nazionale delle Ricerche, venissero rese obbligatorie per legge e che esse venissero completate al fine di estendere l'obbligo di applicare le targhe (con l'indicazione della potenza) anche a tutti i tipi di motori primari (cfr. § 3).;

3) Il crescente impiego di energia elettrica, sul posto e a distanza per usi diversi dall'azionamento del macchinario, richiede che la rilevazione dei dati venga sempre estesa oltre che ai motori (primari ed elettrici) anche ai generatori elettrici.

4) Al fine di disporre dei dati necessari ad uno studio completo e approfondito della materia e ai confronti nazionali ed internazionali (nel tempo e nello spazio) sarebbe opportuno di rilevare tutte le notizie indicate nell'*allegato* questionario-tipo di rilevazione relativo alle macchine «fisse».

Per i mezzi di trasporto da censire occorrerà aver cura di distinguere sempre i trasporti elettrici dagli altri (cfr. nota 1 a pag. 58* e pag. 61*, punto *d*);

5) Per disporre di dati attendibili e completi sulla potenza utilizzabile sarebbe opportuno :

a) estendere sempre le rilevazioni alle macchine generatrici di energia, a tutti i mezzi di trasporto motorizzati (elettrici e non), a tutti i rami di attività (economica e non) compresa l'agricoltura, le case di abitazione e le aziende domestiche. Attesa la difficoltà di compiere rilevazioni così estese sarebbe opportuno che esse venissero eseguite almeno in occasione dei censimenti economici (agricoli, industriali e commerciali) ormai effettuati con una certa frequenza nella maggior parte degli Stati.

I dati relativi agli esercizi che producono, distribuiscono, vendono energia elettrica debbono essere sempre tenuti nettamente distinti da quelli degli esercizi di altre attività economiche anche se ad essi eventualmente abbinati. Per le attività artigiane, l'agricoltura ed il commercio la rilevazione può essere limitata al complesso dei motori elettrici ed ai motori primari (senza distinzione di tipo) e ai mezzi di trasporto.

Per le imprese di trasporto si dovranno seguire i criteri indicati nelle conclusioni del paragrafo 24 a pag. 61*.

b) assumere precise informazioni sui criteri da seguire per trasformare i dati della potenza fiscale di alcuni mezzi di trasporto in potenza effettiva. (cfr. par. 3, e par. 25, pag. 65* e seg.).

c) accompagnare i risultati da elaborate statistiche sulla produzione e sull'impiego di energia elettrica nell'anno di censimento, secondo la natura dell'impiego (forza motrice, e trazione elettrica, altri usi) e per rami di attività economica (cfr. nota 2 a pag. 8*). Tali dati possono essere rilevati in gran parte anche in occasione dei censimenti (cfr. il prosp. III dell'*allegato*).

B) - CALCOLO DELLA POTENZA « TEORICAMENTE » UTILIZZABILE.

6) Si è ritenuto opportuno e conveniente limitare il calcolo alla potenza « teoricamente utilizzabile » dopo averne precisato il significato e le divergenze nei confronti dei dati relativi alla cosidetta potenza « installata » ; alla potenza « praticamente utilizzabile » e alla potenza utilizzata (cfr. par. 4 pag. 13* e segg.).

7) Il dato relativo alla potenza teoricamente utilizzabile varia sensibilmente a seconda degli scopi del calcolo.

È perciò indispensabile che siano sempre precisati chiaramente gli scopi stessi usando per ciascuno di essi formule appropriate. I principali cinque scopi del calcolo sono indicati nei paragrafi 5 e, altresì, insieme alle formule da usarsi, ai par. 11, 12, 13, 14, 15, 16 (cfr. in particolare prospetto 3 a pag. 40*). Ove le notizie statistiche rilevate non consentano di disporre di tutti gli elementi necessari il calcolo della potenza utilizzabile per un determinato scopo, è necessario precisare le lacune e, se possibile, colmarle con calcoli congetturali.

8) Per comodità e semplicità di calcolo è frequente l'uso di calcolare la potenza globalmente installata in uno Stato (come cifra a sè stante) con un metodo diverso da quello impiegato per il calcolo della potenza utilizzabile nei singoli stabilimenti : occorre in questo caso assicurarsi che l'applicazione dei due diversi metodi conduca, per l'intero Stato, a risultati teoricamente uguali (cfr. § 3, C, pag. 23* ; § 8 ; § 11 ; § 12 ; § 13 ; § 14 ; § 15). Il calcolo della potenza globale installata nello Stato (come cifra a sè stante) deve applicarsi alla totalità delle attività (economiche o non) dello Stato, senza esclusione di alcun ramo di attività. Esso non può applicarsi alle singole circoscrizioni territoriali (cfr. § 16, pagg. 39* e 41*).

9) Le ultime raccomandazioni fatte dall'Istituto Internazionale di Statistica (nel 1936) sul calcolo della potenza sono in parte errate e in parte lacunose. Sarebbe pertanto opportuno promuovere un'azione per apportarvi le correzioni ed i completamenti necessari (cfr. par. 19).

Per il calcolo della potenza utilizzabile sarebbe opportuno adottare in tutti gli Stati un criterio uniforme. Si ritiene che il criterio più adatto sia quello chiamato nel testo criterio (C) o il suo equivalente criterio (B) (cfr. par. 18). L'uso del criterio (A) è da bandire.

10) I risultati del calcolo vanno sempre considerati come largamente approssimativi e non è possibile precisare il grado di scostamento di essi dalla realtà, specialmente nei confronti internazionali (cfr. par. 20). Per questi ultimi occorre anche tener presente, fra l'altro, la sensibile divergenza che può esistere nel calcolo della potenza « praticamente » utilizzabile dei motori idraulici in confronto a quella degli altri tipi di motori primari (cfr. par. 22).

11) È opportuno che il calcolo della potenza utilizzabile si estenda alle macchine in riserva. Si ritiene che debbano considerarsi tali le macchine installate al solo scopo di sostituire le altre in caso di guasti o riparazioni. Le macchine installate per far fronte a bisogni eccezionali di punta e le macchine temporaneamente inattive (per ragioni economiche) al momento del censimento, si dovranno pertanto considerare ai fini del calcolo come macchine attive (cfr. par. 23).

12) Per tentare di colmare una grave lacuna esistente nelle nostre statistiche industriali si sono calcolati congetturalmente i dati sulla potenza teoricamente utilizzabile in Italia per i cinque scopi fondamentali e per grandi rami di attività (cfr. par. 25 prosp. 7) intorno all'anno 1938.

La potenza « teoricamente » utilizzabile riferita al luogo di consumo varia da un *minimo* di 8.000.000 di CV (contro 6.950.000 CV in termini di potenza primaria riferita al luogo di produzione) per lo scopo primo (*azionare il macchinario*) a un *massimo* di oltre 38.000.000 di CV (contro 35.000.000 in termini di potenza primaria) per lo scopo terzo (*qualsiasi uso, compresi tutti i mezzi di trasporto.*).

Escludendo dal calcolo la potenza dei mezzi di trasporto (non elettrici) il dato riferito al luogo di consumo varia dal suddetto minimo di 8 milioni di CV (scopo primo) — 6.950.000 in termini di potenza primaria — ad un massimo di 14.220 per lo scopo quarto e cioè per *qualsiasi uso esclusi i trasporti elettrici* (pari a 11 milioni di CV in termini di potenza primaria).

Allegato

Schema di questionario tipo per la rilevazione dei motori primari, generatori e motori elettrici, «fissi».

MOTORI PRIMARI, GENERATORI, MOTORI ELETTRICI (Esclusi i motori dei mezzi di trasporto). — ENERGIA ELETTRICA

I **motori primari** utilizzano le energie naturali del vento, dell'acqua, del vapore, dei carburanti gassosi (gasluce, metano, ecc.), dei carburanti liquidi (olio pesante, nafta, benzina, alcool, miscele, ecc.) e le trasformano in *energia meccanica*. Essi possono essere destinati ai seguenti usi: *a*) azionare *direttamente ed esclusivamente* il macchinario (mediante trasmissioni, funi, cinghie, ingranaggi, giunti, snodi, ecc.); *b*) azionare *direttamente ed esclusivamente* i generatori elettrici cui sono meccanicamente accoppiati (gruppi elettrogeni) *c*) azionare *promiscuamente* tanto il macchinario quanto generatori elettrici.

I **generatori elettrici** utilizzano l'energia meccanica dei motori primari cui sono accoppiati e la trasformano in *energia elettrica*.

I **motori elettrici** sono alimentati da energia elettrica (prodotta all'interno dell'esercizio censito, oppure acquistata), che trasformano in *energia meccanica* per azionare macchine, attrezzi, utensili, ecc.

AVVERTENZE GENERALI

1. — NON DEBBONO ESSERE CENSITI:
   a) i motori primari accoppiati a generatori (gruppi elettrogeni) installati FUORI dallo stabilimento od esercizio censito con il presente questionario (anche se l'energia elettrica prodotta fosse *tutta* destinata allo stabilimento od esercizio stesso). Essi saranno censiti a parte come produttori di energia elettrica, tuttavia di essi sarà fatta menzione al quesito 3 - Energia elettrica.
   b) le macchine che trasformano energia elettrica in altra energia elettrica con caratteristiche diverse, sia che si tratti in generale di *commutatrici, trasformatori* (elevatori o riduttori) e simili o di gruppi motori elettrici-generatori, o di *eccitatrici* (negli impianti idrotermoelettrici) ecc.
   c) i motori o generatori eventualmente esistenti come scorta di magazzino, ma non materialmente installati sul posto e pronti a funzionare.
2. — MOTORI PRIMARI, GENERATORI E MOTORI ELETTRICI **in riserva** (ultima riga del Prosp. I). — Si considerano *in riserva* quelli che sono installati nello stabilimento, e pronti a funzionare, in caso di mancato funzionamento degli altri motori o generatori per guasti improvvisi, riparazioni e simili. — Tutti gli altri motori — compresi quelli che sono destinati soltanto a far fronte a bisogni momentanei di punta o a sovraccarichi eccezionali — NON *debbono mai essere considerati in riserva*. Pertanto anche i motori o generatori temporaneamente *inattivi* per ragioni economiche (inattività stagionale, crisi economiche, ecc.) NON debbono essere considerati *in riserva*.

1. — Motori primari e generatori elettrici. — Per tutti i motori primari e generatori elettrici (compresi quelli inattivi totalmente o parzialmente), installati come impianti fissi, nel giorno del censimento si dovrà compilare il seguente prospetto, dopo aver letto attentamente le seguenti *avvertenze speciali* e le note in calce al prospetto stesso.

AVVERTENZE SPECIALI PER MOTORI PRIMARI E GENERATORI.

1) POTENZA DEI MOTORI PRIMARI (col. 3, col. 5, col. 7, col. 9 del prospetto I). La potenza deve essere sempre indicata in cavalli vapore (Cv.). *Quando la potenza di qualche motore sia espressa* (sulla targa o sui documenti della ditta costruttrice, ecc.) *in kW, il censito dovrà trasformare i kW in Cv moltiplicando i primi per il coefficiente* 1,36.

— Per i *motori a vento* indicare la potenza in Cv, quale risulta dalle caratteristiche tecniche costruttive riferite ad un rendimento *medio* del motore calcolato in relazione ad un *vento medio*.

— Per le *ruote idrauliche* (per di sopra, per di sotto, di fianco, ritrecine) si indicherà la potenza in Cv. del salto di acqua quale risulta dal *decreto di concessione del Ministero dei Lavori Pubblici*.

— Per le *turbine idrauliche* si indicherà la potenza *utile* (o normale o media o contrattuale) quale risulta dalle caratteristiche tecniche indicate dalla ditta costruttrice o risultante dalla *targa* eventualmente applicata o altrimenti accertata.

— Per i *motori a vapore* (a stantuffo o turbine) si indicherà la potenza meccanica *normale* in Cv, quale risulta dalla targa, o quando questa non esista, dalle caratteristiche indicate dalla ditta costruttrice o altrimenti accertate. *Qualora nella targa figurino due indicazioni di potenza, indicare la cifra minore.*

— Per i *motori a combustione interna* (a gas, a olio pesante, a benzina, alcool, ecc.) si indicherà la potenza *effettiva* o utile in Cv quale risulta dalla *targa* applicata al motore o, quando tale indicazione non esiste, in base alle caratteristiche indicate dalla ditta costruttrice o altrimenti accertata.

2) POTENZA DEI MOTORI PRIMARI ACCOPPIATI A GENERATORI (col. 5 del prospetto I). Qualora non sia nota la potenza in Cv dei motori primari azionanti direttamente ed esclusivamente i generatori elettrici, il censito indicherà la potenza dei generatori cui sono accoppiati: se questa è indicata in kW trasformerà questi in Cv moltiplicando i primi per il coefficiente 1,36; se è indicata in kVA trasformerà prima questi in kW (vedi avvertenza seguente) e poi i kW in Cv.

3) POTENZA DEI GENERATORI ELETTRICI (col. 11 del prospetto I). La *potenza dei generatori elettrici* è quella normale o effettiva che risulta dalla targa applicata ai generatori stessi. Quando la potenza indicata sulla targa è espressa (per i generatori a corrente alternata) in kVA, il censito trasformerà i kVA in kW moltiplicando i primi per il cos φ quale risulta dalla targa stessa, o, in mancanza, per il coefficiente medio 0,8.

PROSPETTO I. — *A*) MOTORI PRIMARI - *B*) GENERATORI ELETTRICI

SPECIE DEI MOTORI PRIMARI INSTALLATI	*A*) MOTORI PRIMARI (*Comprese le riserve*)								*B*) GENERATORI ELETTRICI (*comprese le riserve*)	
	azionanti:									
	direttamente ed esclusivamente:				promiscuamente tanto il macchinario quanto generatori elettrici		in complesso		secondo la specie dei motori primari che li azionano	
	il *macchinario*		*generatori elettrici* (gruppi elettrogeni)							
	N.	Potenza in cavalli vapore (1)	N.	Potenza in cavalli vapore (1) (2)	N.	Potenza in cavalli vapore (1)	N.	Potenza in cavalli vapore (1)	N.	Potenza in kW (3)
1	2	3	4	5	6	7	8	9	10	11
1. A vento		Cv.		Cv.		Cv.		Cv.		kW.
2. Ruote idrauliche (per di sopra, per di sotto, ritrocine, ecc.) . . .		Cv.		Cv.		Cv.		Cv.		kW.
3. Turbine idrauliche		Cv.		Cv.		Cv.		Cv.		kW.
4. A vapore (a stantuffo, a turbina)		Cv.		Cv.		Cv.		Cv.		kW.
5. A gas (gasluce, metano, ecc.) . .		Cv.		Cv.		Cv.		Cv.		kW.
6. A olio pesante (Diesel, ecc.). . .		Cv.		Cv.		Cv.		Cv.		kW.
7. A benzina.		Cv.		Cv.		Cv.		Cv.		kW.
8. A		Cv.		Cv.		Cv.		Cv.		kW.
9. A		Cv.		Cv.		Cv.		Cv.		kW.
10. A		Cv.		Cv.		Cv.		Cv.		kW.
TOTALE (*comprese le riserve*). . .		Cv.		Cv.		Cv.		Cv.		kW.
di cui in riserva (4)		Cv.		Cv.		Cv.		Cv.		kW.

(1) Cfr. avvertenza speciale n. 1. — (2) Qualora non sia nota la potenza in Cv del motore primario indicare quella del generatore cui accoppiato, trasformando i kW o i kVA del generatore in Cv.(Cfr. avvertenza speciale n. 2). — (3) Qualora la potenza sia indicata in kVA, trasformarla in kW, moltiplicando i primi per il cos φ, o, in mancanza, per il coefficiente 0,8. (Cfr. avvertenza speciale n 3). (4) Si considerano in riserva se destinati a funzionare *soltanto* in caso di guasto, riparazioni ecc., degli altri motori (cfr. avvertenze generali n. 2),

MOTORI ELETTRICI

2. — **Motori elettrici.** — Tutti i motori elettrici, installati il giorno di censimento (compresi quelli inattivi, totalmente o parzialmente, per ragioni economiche ed inclusi quelli accoppiati direttamente a macchine, attrezzi, utensili, ecc., *anche se di potenza minima*), debbono essere indicati nel seguente prospetto dopo aver letto attentamente le seguenti avvertenze speciali.

AVVERTENZE SPECIALI PER MOTORI ELETTRICI.

1) Non debbono essere censiti i motori elettrici accoppiati a generatori allo scopo di trasformare energia elettrica in altra energia elettrica con diverse caratteristiche. cfr. avvertenza generale n. 1 lettera *b*.

2) Motori elettrici in riserva: cfr. avvertenza generale n. 2.

3) La potenza dei motori elettrici è quella indicata sulla targa (o altrimenti accertata) e deve essere espressa in cavalli vapore Cv. Qualora sulla targa figuri soltanto l'indicazione in kW il censito dovrà trasformare i kW in Cv moltiplicando i primi per il coefficiente 1,36.

4) È indispensabile ndicare separatamente: *a*) i motori elettrici azionati esclusivamente da elettricità prodotta da generatori installati nello stabilimento od esercizio censito con il presente questionario; *b*) i motori elettrici azionati con energia elettrica acquistata (o proveniente da generatori installati in altri stabilimenti od esercizi della stessa ditta); *c*) i motori azionati promiscuamente da energia elettrica prodotta e non prodotta nello stabilimento od esercizio censito con il presente questionario.

PROSPETTO II. — MOTORI ELETTRICI

MOTORI ELETTRICI:	IN COMPLESSO		DI CUI IN RISERVA (2)	
	N.	Potenza complessiva (1)	N.	Potenza complessiva (1)
a) azionati *esclusivamente* da elettricità prodotta nell'esercizio.	.....	Cv.	.....	Cv. .....
b) azionati *esclusivamente* da elettricità *non* prodotta nell'esercizio.	.....	Cv.	.....	Cv. .....
c) azionati *promiscuamente*	.....	Cv.	.....	Cv. .....
TOTALE. . .	.....	Cv.	.....	Cv. .....

(1) Qualora la potenza sia espressa in kW, trasformarla in Cv moltiplicando i primi per il coefficiente 1,36.
(2) Cfr. avvertenza generale n. 2: si considerano in *riserva* quelli destinati a funzionare *soltanto* in caso di guasto, riparazioni, ecc. agli altri motori

ENERGIA ELETTRICA

3. — Esistono *gruppi elettrogeni* (motore primario-generatore) di proprietà della ditta cui appartiene lo stabilimento o l'esercizio censito con il presente questionario, ma *installati FUORI dello stabilimento od esercizio* stesso (*Cfr. Avvertenza generale n.* 1, *a*), che destinino a questo tutta o parte della energia elettrica prodotta? (si o no). . . . . In caso affermativo indicare: la potenza complessiva dei generatori: kW. . . . . .; il Comune dove sono installati i gruppi: Comune di. . . . . Via. . . . . N. . . .

4. — Compilare accuratamente il seguente prospetto indicando i dati complessivi relativi *all'anno di censimento* corrispondenti alla prima riga « Complesso k Wh » e, dove possibile, anche i dati sottostanti corrispondenti alle principali destinazioni dell'energia elettrica.

PROSPETTO III. ENERGIA ELETTRICA

INDICAZIONI	ENERGIA ELETTRICA (in kWh):			
	prodotta nello:	venduta o ceduta (1) dallo:	acquistata o ritirata (2) dallo:	consumata (col. 2 meno col. 3 più col. 4) dallo:
	stabilimento od esercizio censito con il presente questionario			
1	2	3	4	5
COMPLESSO. . . . . kWh	.....	.....	.....	.....
DI CUI (3):				
1) per forza motrice . . . . . kWh	.....	.....	.....	.....
2) per usi termici (forni elettrici, fusioni, ecc.). kWh	.....	.....	.....	.....
3) per elettrolisi. . . . . kWh	.....	.....	.....	.....
4) per illuminazione. . . . . kWh	.....	.....	.....	.....
5) per trazione elettrica. . . . . kWh	.....	.....	.....	.....
6) per altri usi. . . . . kWh	.....	.....	.....	.....

(1) La cessione di energia elettrica ad altri stabilimenti od esercizi della stessa ditta (anche se gratuitamente) va considerata come venduta.
(2) L'energia ritirata (anche se gratuitamente) da altri stabilimenti od esercizi della stessa ditta va considerata come acquistata.
(3) Qualora non sia possibile fornire le indicazioni richieste per tutti gli usi indicati, fornire *almeno* i dati relativi ad uno o più di detti usi e in particolare, per forza motrice (esclusa la trazione elettrica).

APPENDICE II

INDUSTRIE MECCANICHE

QUADRO I — STABILIMENTI MECCANICI PER GRUPPI DI SOTTOCLASSI

(dati provvisori)

REGNO

GRUPPI DI SOTTOCLASSI (*)	Esercizi industriali con e senza forza motrice: Censiti: N. Esercizi	Esercizi industriali con e senza forza motrice: Attivi alla data di Censimento: N. Esercizi	Addetti: in complesso	Addetti: di cui operai	Esercizi industriali con forza motrice: Censiti: N. Esercizi	Potenza C V	Attivi alla data di Censimento: N. Esercizi	Addetti: in complesso	Addetti: di cui operai	Esercizi industriali attivi nell'anno di censimento: Con e senza forza motrice: N. Esercizi	Ore di lavoro (migl.)	Salari (migl. di lire)	Con forza motrice: N. Esercizi	Ore di lavoro (migl.)	Salari (migl. di lire)
1	2	3	4	5	6	7	8	9	10	11	12	13	14	15	16
A – Fonderie di 2ª fusione	364	364	29.557	28.368	359	42.935	359	29.448	28.263	364	47.817	127.517	359	47.654	127.154
B – Motori non elettrici	37	37	29.796	25.714	37	57.681	37	29.796	25.714	37	53.872	197.921	37	53.872	197.121
C – Trasmissioni, apparecchi sollevamento	81	81	14.082	13.011	81	33.799	81	14.082	13.011	81	24.172	74.711	81	24.172	74.711
D – Macchine utensili e utensileria	156	156	11.715	11.109	156	23.910	156	11.715	11.109	156	19.586	55.522	156	19.586	55.522
E – Macchine per industrie varie	401	401	30.476	29.119	400	38.763	400	30.452	29.095	401	53.589	132.839	400	53.544	132.756
F – Pompe, compressori, rubinetterie	169	168	12.048	11.339	169	20.993	168	12.048	11.339	169	22.744	65.911	169	22.744	65.911
G – Carpenteria, mobili, casseforti	386	385	22.166	21.453	384	33.490	383	21.898	21.185	386	38.571	93.205	384	38.234	92.622
H – Forni e apparecchi termici	130	130	10.065	9.459	129	21.500	129	10.050	9.444	130	16.615	43.761	129	16.600	43.734
I – Serrature, minuterie e scatolame	349	348	22.651	22.038	346	17.530	345	22.599	21.975	349	37.927	74.169	346	37.853	74.080
L – Molle, bulloneria, stoviglie, coltellerie	426	426	32.108	31 201	424	47.307	424	32.062	31.155	426	53.021	116.165	424	52.952	116.078
M – Meccanica di precisione	185	184	21.142	19.389	183	18.944	182	21.130	19.377	185	39 020	116 203	183	38.979	116.136
N – Coniazioni, gioielleria	135	134	5.770	5.606	133	3.479	132	5.746	5.584	135	10.667	23.942	133	10.626	23.747
O – Mezzi di trasporti	547	544	199.033	182.163	545	358 229	542	198.991	182.122	547	343.305	1.070.105	545	343.264	1.070.028
P – Elettrici	315	314	57.764	51.739	315	91.952	314	57.764	51.739	315	97.261	254.741	315	97.261	254.741
Q – Altre industrie	171	169	83.952	78.550	170	186.569	168	83.935	78.533	171	126.804	357 828	170	126.754	357.740
R – Lavorazioni generiche	683	663	34.726	32.239	660	37.714	652	34.557	32.123	683	62.463	154.223	662	60.971	149.274
S – Installazioni di impianti (5)	53	53	2.551	2.458	50	1.342	50	2.489	2.398	53	4.999	14.724	50	4.894	14.532
— Non classificati (6)	119	109	6.666	6.283	111	8.536	107	6.607	6.226	—	—	—	—	—	—
TOTALI	**4.707**	**4.666**	**626.268**	**581.238**	**4.652**	**1.044.673**	**4.629**	**625.360**	**580.392**	**4.588**	**1.052.433**	**2.973.487**	**4.543**	**1.049.960**	**2.966.687**

QUADRO II — VALORE DELLA PRODUZIONE PER GRUPPI DI SOTTOCLASSI

(dati provvisori)

REGNO

GRUPPI DI SOTTOCLASSI (*)	Valore della produzione in stabilimenti: A) esclusivi (1)	B) prevalenti (2): Totale	di cui per la produzione: prevalente (3)	secondaria (4)	% (su col. 3)	Complessivo (col 2 + col 3)	Valore della produzione specifica di ciascun gruppo di sottoclassi ottenuta: come produzione secondaria in stabilimenti (prevalenti) di altri gruppi di sottoclassi	differenze col 5 - col 8	ovunque (Col. 2 + col. 4 + col. 8)
	milioni di lire	milioni di lire	milioni di lire	milioni di lire		milioni di lire	milioni di lire		milioni di lire
1	2	3	4	5	6	7	8	9	10
A – Fonderie di 2° fusione	273	394	264	130	*33,0*	667	181	— *51*	718
B – Motori non elettrici	133	923	525	398	*43,1*	1.056	313	+ *85*	971
C – Trasmissioni, apparecchi sollevamento	88	232	180	52	*22,4*	320	88	— *36*	356
D – Macchine utensili e utensileria	83	178	129	49	*27,9*	261	88	— *39*	300
E – Macchine per industrie varie	115	516	345	171	*33,2*	631	160	+ *11*	620
F – Pompe, compressori, rubinetterie	76	223	155	68	*30,5*	299	142	— *74*	373
G – Carpenteria, mobili, casseforti	140	395	287	108	*27,3*	535	159	— *51*	586
H – Forni e apparecchi termici	88	153	100	53	*34,6*	241	127	— *74*	315
I – Serrature, minuterie, scatolame	299	154	116	38	*24,7*	453	52	— *14*	467
L – Molle, bulloneria, stoviglie, coltellerie	294	384	295	89	*23,2*	678	75	+ *14*	664
M – Meccanica di precisione	119	361	246	115	*31,9*	480	60	+ *55*	425
N – Coniazioni, gioielleria	93	33	26	7	*21,2*	126	5	+ *2*	124
O – Mezzi di trasporto	2.337	4.635	3.818	817	*17,6*	6.972	268	+*549*	6.423
P – Elettrici	669	806	675	131	*16,3*	1.475	138	— *7*	1.482
Q – Altre industrie	735	1.337	1.102	235	*17,5*	2.072	255	— *20*	2.092
R – Lavorazioni generiche	262	282	181	101	*35,8*	544	381	—*289*	824
S – Installazioni di impianti (5)	—	46	31	15	*31,1*	46	85	— *70*	116
TOTALI	**5.804**	**11.052**	**8.475**	**2.577**	*23,3*	**16 856**	**2.577**	*0*	**16.856**

(*) Cfr. *Appendice V* — « Classificazione dell'industrie e dei servizi ».

(1) Stabilimenti nei quali la produzione appartiene interamente ed *esclusivamente* al gruppo di sottoclassi. — (2) Stabilimenti nei quali la produzione appartiene prevalentemente al gruppo di sottoclassi e in *parte* a gruppi di altre sottoclassi. — (3) Cioè produzione specifica del gruppo. — (4) Cioè produzione specifica di *altri* gruppi (produzione secondaria rispetto al gruppo). — (5) Sono escluse le imprese che effettuano *esclusivamente* le installazioni di impianti, perchè censite a parte con apposito questionario. (6) Inattivi nell'anno di censimento.

APPENDICE III

INDUSTRIE EDILIZIE

DISTRIBUZIONE TERRITORIALE DEGLI *ESERCIZI* (CANTIERI E MAGAZZINI-DEPOSITO) E DEL PERSONALE ADDETTO ALLA DATA DI CENSIMENTO

PROVINCE E COMPARTIMENTI	Esercizi (cant., magaz. dep.)		Personale addetto			
			In complesso		operai	
	censiti	attivi alla data di censimento	Totale	di cui F	Totale	di cui F
Alessandria	525	464	4.511	1	4.236	—
Aosta	331	261	5.385	6	5.212	5
Asti	210	199	1.771	1	1.699	—
Cuneo	351	334	7.349	2	7.196	—
Novara	399	376	6.844	9	6.403	9
Torino	1.354	1.214	26.390	3	25.693	—
Vercelli	716	689	6.491	1	6.183	—
Piemonte	**3.886**	**3.537**	**58.741**	**23**	**56.622**	**14**
Genova	550	471	13.204	1	12.980	1
Imperia	154	126	2.299	—	2.216	—
La Spezia	149	126	2.674	3	2.584	3
Savona	198	177	4.184	—	4.010	—
Liguria	**1.051**	**900**	**22.361**	**4**	**21.790**	**4**
Bergamo	657	593	5.450	6	5.241	—
Brescia	441	398	6.034	1	5.974	—
Como	664	604	9.540	2	9.367	—
Cremona	589	499	3.300	2	3.127	—
Mantova	319	272	3.467	1	3.195	—
Milano	1.708	1.607	39.344	4	38.467	—
Pavia	676	620	5.103	3	4.698	—
Sondrio	211	143	2.837	—	2.715	—
Varese	391	373	7.818	3	7.611	—
Lombardia	**5.656**	**5.109**	**82.893**	**22**	**80.395**	—
Bolzano	256	227	18.261	3	18.016	—
Trento	354	254	2.726	—	2.611	—
Venezia Trid.	**610**	**481**	**20.987**	**3**	**20.627**	—
Belluno	250	225	5.645	4	5.490	—
Padova	341	298	3.890	6	3.656	3
Rovigo	260	234	6.264	10	6.137	9
Treviso	337	314	4.274	2	4.065	2
Udine	531	481	10.979	12	10.624	12
Venezia	396	352	9.424	1	9.055	1
Verona	456	402	3.808	—	3.588	—
Vicenza	425	366	4.474	—	4.316	—
Veneto	**2.996**	**2.672**	**48.758**	**35**	**46.931**	**27**
Carnaro (Fiume)	100	90	2.079	—	2.047	—
Gorizia	179	131	5.235	2	5.112	—
Istria (Pola)	151	133	2.404	3	2.321	1
Trieste	242	205	5.123	11	5.013	8
Zara	19	19	190	—	179	—
Ven. G. e Zara	**691**	**578**	**15.031**	**16**	**14.672**	**9**
Bologna	591	556	11.549	2	10.982	1
Ferrara	242	201	3.416	—	3.273	—
Forlì	234	216	5.861	1	5.606	—
Modena	354	319	4.998	2	4.769	1
Parma	431	386	4.215	—	3.985	—
Piacenza	295	282	2.768	—	2.550	—
Ravenna	151	146	3.144	—	2.866	—
Reggio nell'Emilia	307	260	4.543	2	4.466	—
Emilia	**2.605**	**2.366**	**40.494**	**7**	**38.497**	**2**
Apuania	93	80	1.395	3	1.358	2
Arezzo	210	170	2.794	—	2.656	—
Firenze	580	527	8.947	—	8.483	—
Grosseto	127	112	2.356	—	2.284	—
Livorno	172	159	5.621	—	5.465	—
Lucca	268	238	2.362	—	2.246	—
Pisa	200	162	3.463	1	3.302	—
Pistoia	124	107	1.704	—	1.695	—
Siena	154	135	1.318	2	1.270	—
Toscana	**1.928**	**1.690**	**29.960**	**6**	**28.759**	**2**
Ancona	324	270	3.086	6	2.918	—
Ascoli Piceno	218	208	2.654	37	2.583	37
Macerata	166	146	1.721	25	1.609	24
Pesaro e Urbino	231	206	2.465	2	2.369	—
Marche	**939**	**830**	**9.926**	**70**	**9.479**	**61**
Perugia	354	270	3.752	—	3.503	—
Terni	108	92	2.248	—	2.150	—
Umbria	**462**	**362**	**6.000**	—	**5.653**	—
Frosinone	86	72	1.672	3	1.646	3
Littoria	176	145	4.970	3	4.765	2
Rieti	53	50	5.060	3	4.906	3
Roma	983	728	32.334	6	31.500	2
Viterbo	123	106	1.641	8	1.552	8
Lazio	**1.421**	**1.101**	**45.677**	**23**	**44.369**	**18**
Campobasso	171	159	1.845	3	1.786	3
Chieti	102	83	1.862	22	1.797	22
L'Aquila	208	98	2.071	13	1.997	12
Pescara	97	66	3.759	35	3.708	35
Teramo	173	155	4.137	30	3.987	30
Abruzzi e Mol.	**751**	**561**	**13.674**	**103**	**13.275**	**102**
Avellino	108	77	1.601	137	1.478	135
Benevento	109	80	1.044	65	997	59
Napoli	715	544	12.138	134	11.582	132
Salerno	341	273	4.066	312	3.952	310
Campania	**1.273**	**974**	**18.849**	**648**	**18.009**	**636**
Bari	488	362	5.600	1	5.242	—
Brindisi	119	92	968	—	869	—
Foggia	264	178	3.395	8	3.249	8
Ionio (Taranto)	91	68	1.583	—	1.524	—
Lecce	221	172	3.218	—	3.054	—
Puglie	**1.183**	**872**	**14.764**	**9**	**13.938**	**8**
Matera	103	75	1.703	20	1.649	20
Potenza	207	155	1.830	23	1.748	23
Lucania	**310**	**230**	**3.533**	**43**	**3.397**	**43**
Catanzaro	263	182	3.856	140	3.652	133
Cosenza	171	118	2.103	44	2.011	40
Reggio di Calabria	302	205	3.681	166	3.627	160
Calabrie	**736**	**505**	**9.640**	**350**	**9.290**	**333**
Agrigento	127	82	2.645	3	2.630	3
Caltanissetta	62	48	652	—	606	—
Catania	309	187	2.759	4	2.553	—
Enna	77	61	1.449	—	1.344	—
Messina	237	157	4.480	29	4.259	28
Palermo	263	196	3.772	1	3.633	—
Ragusa	124	98	444	—	388	—
Siracusa	115	82	3.201	—	3.123	—
Trapani	180	134	4.879	2	4.751	2
Sicilia	**1.494**	**1.045**	**24.281**	**39**	**23.281**	**33**
Cagliari	256	184	10.923	56	9.437	56
Nuoro	57	53	913	—	891	—
Sassari	131	91	2.524	—	2.446	—
Sardegna	**444**	**328**	**14.360**	**56**	**12.774**	**56**
Italia Settentr.	17.495	15.643	289.265	110	279.534	56
Italia Centrale	4.750	3.983	91.563	99	88.260	81
Italia Meridionale	4.253	3.142	60.460	1.153	57.909	1.122
Italia Insulare	1.938	1.373	38.641	95	36.055	89
Regno	**28.436**	**24.141**	**479.929**	**1.457**	**461.758**	**1.348**

APPENDICE IV

PRODUZIONE E DISTRIBUZIONE FORZA MOTRICE

DISTRIBUZIONE TERRITORIALE DEGLI IMPIANTI, E DEI MOTORI PRIMARI E GENERATORI INSTALLATI

PROVINCE E COMPARTIMENTI	N. DEGLI IMPIANTI	MOTORI PRIMARI						GENERATORI		
		IN IMPIANTI IDROELETTRICI		IN IMPIANTI TERMOELETTRICI		TOTALE		N.	KVA	CV
		N.	CV	N.	CV	N.	CV			
Alessandria	32	41	20.406	10	564	51	20.970	44	25.041	27.225
Aosta	111	175	486.006	4	17.225	179	503.231	173	440.372	478.773
Asti	4	1	18	4	235	5	253	6	211	230
Cuneo	120	195	206.415	3	6.811	198	213 226	190	234.286	254.716
Novara	105	172	512.245	11	21.332	183	533.577	179	496.915	540.246
Torino	143	187	263.500	9	23.891	196	287.391	199	265.833	289.013
Vercelli	80	100	27.204	5	140	105	27.344	95	23.819	25.896
PIEMONTE	**595**	**871**	**1.515.794**	**46**	**70.198**	**917**	**1.585.992**	**886**	**1.486.477**	**1.616.099**
Genova	63	105	76.876	30	75.154	135	152.030	98	171.165	186.091
Imperia	27	30	16.887	7	158	37	17.045	29	20.975	22.804
La Spezia	7	17	13.608	3	160	20	13.768	15	17.347	18.860
Savona	19	22	20.603	14	41.613	36	62.216	31	92.468	100.531
LIGURIA	**116**	**174**	**127.974**	**54**	**117.085**	**228**	**245.059**	**173**	**301.955**	**328.286**
Bergamo	113	208	310.531	13	32.414	221	342.945	207	323.193	351.375
Brescia	39	104	339.928	9	3.668	113	343.596	111	373.548	406.121
Como	42	71	45.984	5	501	76	46.485	72	44.105	47.951
Cremona	12	14	878	2	1.087	16	1.965	17	1.675	1.821
Mantova	83	14	902	3	95	17	997	16	768	834
Milano	72	89	103.545	32	135.085	121	238.630	112	239.079	259.926
Pavia	41	49	10.052	8	4.703	57	14.755	43	10.858	11.804
Sondrio	64	106	462.168	1	330	107	462.498	107	631.220	686.262
Varese	17	22	67.838	11	28.336	33	96.174	27	96.637	105.064
LOMBARDIA	**483**	**677**	**1.341.826**	**84**	**206.219**	**761**	**1.548.045**	**712**	**1.721.083**	**1 871.158**
Bolzano	190	271	572.258	3	495	274	572.753	245	486.196	528.593
Trento	88	138	210.006	3	360	141	210.366	145	189.441	205.959
VENEZIA TRIDENTINA	**278**	**409**	**782.264**	**6**	**855**	**415**	**783.119**	**390**	**675.637**	**734.552**
Belluno	46	78	34.484	—	—	78	34.484	71	31.631	34.389
Padova	17	19	1.716	4	527	23	2.243	17	2.031	2.208
Rovigo	13	—	—	14	15.834	14	15.834	11	11.031	11.993
Treviso	44	71	272.300	14	3.328	85	275.628	76	255.415	277.687
Udine	113	143	109.765	6	781	149	110.546	155	102.746	110.347
Venezia	13	12	45.834	8	79.992	20	125.826	20	120.591	131.107
Verona	23	38	142.408	2	1.798	40	144.206	40	117.369	127.603
Vicenza	43	66	17.853	14	7.086	80	24.939	74	22.227	24.166
VENETO	**312**	**427**	**624.360**	**62**	**109.346**	**489**	**733.706**	**464**	**663.041**	**719.500**
Carnaro (Fiume)	—	—	—	—	—	—	—	—	—	—
Gorizia	36	38	8.539	11	1.914	49	10.453	47	9.610	10.448
Istria (Pola)	17	5	7.568	25	4.959	30	12.527	24	24.982	27.161
Trieste	13	11	2.845	14	24.185	25	27.030	21	24.770	26.930
Zara	2	—	—	8	2.063	8	2.063	8	1.853	2.014
VENEZIA GIULIA E ZARA	**68**	**54**	**18.952**	**58**	**33.121**	**112**	**52.073**	**106**	**61.215**	**66.553**
Bologna	25	35	24.147	9	6.866	44	31.013	37	23.457	25.503
Ferrara	5	1	8	4	833	5	841	5	681	741
Forlì	14	15	7.294	5	354	20	7.648	19	7.731	8.405
Modena	18	20	63.445	6	770	26	64.215	19	59.723	64.930
Parma	32	52	42.018	6	735	58	42.753	63	45.663	49.644
Piacenza	17	22	33.725	5	35.403	27	69.128	21	63.725	69.283
Ravenna	6	4	678	8	2.351	12	3.029	10	2.737	2.976
Reggio nell'Emilia	9	14	52.305	2	652	16	52.957	21	68.845	74.848
EMILIA	**126**	**163**	**223.620**	**45**	**47.964**	**208**	**271.584**	**195**	**272.562**	**296.330**
Apuania	18	27	35.626	1	136	28	35.762	25	23.081	25.094
Arezzo	21	29	7.029	9	28.436	38	35.465	38	31.282	34.010
Firenze	43	40	2.942	16	11.254	56	14.196	50	10.561	11.482
Grosseto	21	20	2.822	7	546	27	3.368	21	3.255	3.539
Livorno	5	—	—	27	33.979	27	33.979	27	32.129	34.930
Lucca	51	67	50.761	5	198	72	50.959	73	48.227	52.433
Pisa	6	12	64.245	1	11	13	64.256	12	69.813	75.900
Pistoia	27	25	24.304	1	68	26	24.372	23	24.574	26.717
Siena	11	13	1.207	1	49	14	1.256	14	950	1.033
TOSCANA	**203**	**233**	**188.936**	**68**	**74.677**	**301**	**263.613**	**283**	**243.872**	**265.138**

Segue: Appendice IV — Produzione e distribuzione forza motrice

Distribuzione territoriale degli impianti, e dei motori primari e generatori installati

PROVINCE E COMPARTIMENTI	N. DEGLI IMPIANTI	MOTORI PRIMARI						GENERATORI		
		IN IMPIANTI IDROELETTRICI		IN IMPIANTI TERMOELETTRICI		TOTALE		N.	KVA	CV
		N.	CV	N.	CV	N.	CV			
Ancona	24	35	8.768	5	800	40	9.568	46	7.849	8.533
Ascoli Piceno	26	43	75.235	—	—	43	75.235	42	64.792	70.442
Macerata	40	66	15.367	6	2.189	72	17.556	74	14.239	15.480
Pesaro e Urbino	10	16	7.248	1	10	17	7.258	18	6.168	6.705
MARCHE	**100**	**160**	**106.618**	**12**	**2.999**	**172**	**109.617**	**180**	**93.048**	**101.160**
Perugia	27	35	21.888	9	339	44	22.227	43	16.442	17.876
Terni	15	45	360.408	—	—	45	360.408	47	296.929	322.821
UMBRIA	**42**	**80**	**382.296**	**9**	**339**	**89**	**382.635**	**90**	**313.371**	**340.697**
Frosinone	28	51	59.200	2	414	53	59.614	53	51.918	56.445
Littoria	10	8	1.693	8	489	16	2.182	12	1.261	1.371
Rieti	8	11	29.878	2	1.359	13	31.237	12	27.140	29.507
Roma	25	52	306.868	25	77.001	77	383.869	75	361.531	393.057
Viterbo	16	26	12.864	1	5	27	12.869	24	11.073	12.038
LAZIO	**87**	**148**	**410.503**	**38**	**79.268**	**186**	**489.771**	**176**	**452.923**	**492.418**
Campobasso	55	77	43.839	8	31.257	85	75.096	86	56.740	61.688
Chieti	28	41	23.788	—	—	41	23.788	40	21.964	23.879
L'Aquila	35	55	18.100	1	18	56	18.118	57	16.982	18.463
Pescara	15	25	105.869	3	11	28	105.880	26	76.788	83.483
Teramo	4	4	97	—	—	4	97	4	50	54
ABRUZZI E MOLISE	**137**	**202**	**191.693**	**12**	**31.286**	**214**	**222.979**	**213**	**172.524**	**187.567**
Avellino	6	13	2.117	2	23.000	15	25.117	14	24.288	26.405
Benevento	13	16	27.377	1	140	17	27.517	16	26.908	29.254
Napoli	5	12	16.161	38	129.332	50	145.493	48	109.968	119.557
Salerno	38	48	35.542	10	1.614	58	37.156	49	31.017	33.722
CAMPANIA	**62**	**89**	**81.197**	**51**	**154.086**	**140**	**235.283**	**127**	**192.181**	**208.938**
Bari	10	2	815	30	7.654	32	8.469	23	8.354	9.082
Brindisi	5	3	145	5	38	8	183	8	124	140
Foggia	1	—	—	5	782	5	782	5	685	745
Ionio (Taranto)	8	2	120	9	610	11	730	11	1.459	1.586
Lecce	8	—	—	16	1.219	16	1.219	9	790	859
PUGLIE	**32**	**7**	**1.080**	**65**	**10.303**	**72**	**11.383**	**56**	**11.412**	**12.412**
Matera	4	1	61	4	131	5	192	4	106	116
Potenza	17	18	5.768	6	223	24	5.991	24	4.602	5.004
LUCANIA	**21**	**19**	**5.829**	**10**	**354**	**29**	**6.183**	**28**	**4.708**	**5.120**
Catanzaro	17	21	140.400	3	17	24	140.417	21	140.642	152.907
Cosenza	52	62	82.948	19	1.370	81	84.318	73	73.485	79.893
Reggio di Calabria	20	24	5.940	11	5.047	35	10.987	32	9.280	10.089
CALABRIE	**89**	**107**	**229.288**	**33**	**6.434**	**140**	**235.722**	**126**	**223.407**	**242.889**
Agrigento	19	3	8.969	45	44.557	48	53.526	47	47.633	51.786
Caltanissetta	13	—	—	34	3.126	34	3.126	26	1.215	1.321
Catania	21	9	19.431	24	38.260	33	57.691	32	51.021	55.470
Enna	7	3	184	13	1.388	16	1.572	15	981	1.067
Messina	15	—	—	35	2.416	35	2.416	33	8.876	9.650
Palermo	38	29	18.655	35	31.307	64	49.962	57	43.105	46.864
Ragusa	3	—	—	5	179	5	179	4	56	61
Siracusa	15	9	10.005	8	286	17	10.291	18	9.227	10.032
Trapani	5	—	—	12	1.729	12	1.729	13	31.650	34.410
SICILIA	**136**	**53**	**57.244**	**211**	**123.248**	**264**	**180.492**	**245**	**193.764**	**210.661**
Cagliari	8	7	36.897	10	1.058	17	37.955	12	33.879	36.833
Nuoro	7	3	924	8	288	11	1.212	10	1.002	1.090
Sassari	3	4	44.032	2	109	6	44.141	10	31.153	33.869
SARDEGNA	**18**	**14**	**81.853**	**20**	**1.455**	**34**	**83.308**	**32**	**66.034**	**71.792**
ITALIA SETTENTRIONALE	1.978	2.775	4.634.790	355	584.788	3.130	5.219.578	2.920	5.181.970	5.632.478
ITALIA CENTRALE	432	621	1.088.353	127	157.283	748	1.245.636	729	1.103.214	1.199.413
ITALIA MERIDIONALE	341	424	509.087	171	202.463	595	711.550	550	604.232	656.926
ITALIA INSULARE	154	67	142.097	231	124.703	298	263.800	277	259.798	282.453
REGNO	**2.905**	**3.887**	**6.374.327**	**884**	**1.069.237**	**4.771**	**7.440.564**	**4.476**	**7.149.214**	**7.771.270**

APPENDICE V

CLASSIFICAZIONE DELLE INDUSTRIE E DEI SERVIZI

N. d'ordine definitivo della sottoclasse	Data di censimento	Classi e sottoclassi	Num. d'ordine provvisorio della sottoclasse	Num. del modello di questionario
		A) INDUSTRIE		
		I. - INDUSTRIE DELLA PESCA		
1	10 maggio 1937	**Pesca in acque marine** (esclusa la pesca del tonno con tonnare: sottoclasse 2, e gli allevamenti di pesci e molluschi bivalvi in acque marine: sottoclasse 3). a) **Pesca da terra, con o senza apparecchi collocati lungo il litorale.** b) **Pesca con naviglio.**	1	 1 2
2	25 giugno 1937 15 settembre 1937	**Pesca del tonno con tonnare** (1) (tonnare di corsa, tonnarelle e tonnare di ritorno).	2	9 25
3	10 maggio 1937	**Allevamenti di pesci e molluschi bivalvi in acque marine** (valli salse, laghi costieri, stagni litoranei, peschiere e lagune).	3	4
4-5	idem	**Pesca e allevamenti in acque interne**, (esclusi gli allevamenti esercitati da dilettanti).	4–5	5
		II. - INDUSTRIE ESTRATTIVE		
6	30 giugno 1938	**Ricerche di giacimenti di minerali metallici e di minerali di solfo.**	11	59
6*bis*	idem	**Ricerche di giacimenti di minerali non metallici** (compresi i combustibili, le acque minerali, ecc.; esclusi i minerali di solfo: sottoclasse 6).	11*bis*	61
7	idem	**Miniere di minerali metallici con eventuali annesse prime lavorazioni dei minerali** (ad es.: la frantumazione, la macinazione, gli altri processi di arricchimento dei minerali; il lavaggio, la classificazione, calcinazione ed essiccazione dei minerali) (2).	12	59
8	idem	**Miniere di minerali non metallici** (escluso il solfo ed i combustibili fossili: sottoclassi 9 e 10) **con eventuale annessa classificazione, macinazione e frantumazione** (2).	13	61
9	idem	**Miniere di solfo con eventuale annessa molitura e fusione del solfo.**	14	59
10	idem	**Miniere di combustibili fossili e cave di torba con eventuale annessa produzione di mattonelle e ovuli combustibili** (2).	15	61
11	idem	**Miniere di combustibili liquidi e gassosi anche con eventuale compressione** (2).	16	61
12	idem	**Cave di marmo, pietra da taglio, pietre grezze da costruzione con eventuale annessa frantumazione o macinazione ed altre lavorazioni complementari** (ad es.: prima sbozzatura, squadratura e taglio dei blocchi di marmo e pietre, compresa la segazione dal monte, esclusa la segazione in lastre) (2).	17	61
13-14	idem	**Cave e miniere di pietra per macchine ed attrezzi e di materiale per uso industriale** (pietra litografica, da macina, molare, coti; sabbie silicee; terre da follare o decoloranti, da modellare o per fonderia, ecc.); **di materiale da cementi, laterizi, terrecotte, porcellane; di argille e materie refrattarie; di materiale per vetrerie e simile con eventuale annessa frantumazione e/o macinazione** (2) (3) (escluse le cave e miniere di materiale per costruzione: sottoclasse 12; e le cave annesse a fornaci e molini per gesso, calce e cemento: sottoclasse 142; a fornaci per laterizi e a produzione di laterizi crudi: sottoclasse 143).	18–19	61
15	idem	**Cave di sabbia, ghiaia e pietrisco con eventuale annessa macinazione e classificazione** (escluse le cave annesse a fornaci e molini per calce, gesso e cemento: sottoclasse 142; e a fornaci per laterizi: sottoclasse 143) (2) (3).	20	61
16	31 ottobre 1938	**Produzione di sale marino e sale di ebollizione** (esclusa la eventuale annessa utilizzazione delle acque madri).	21	195
17	30 giugno 1938	**Concessioni di sorgenti di acque minerali** (comprese le concessioni delle sorgenti annesse a stabilimenti idropinici e idrotermali).	23	61
		III. - INDUSTRIE DEL LEGNO E AFFINI		
18	30 novembre 1938	**Produzione di carbone vegetale** (esclusa la produzione fatta da aziende che provvedono alla prima lavorazione del legno e quella proveniente dalla distillazione secca del legno).	29	222

(1) Il censimento è stato eseguito in due tempi: il 25 giugno 1937 per le tonnare di corsa e tonnarelle; il 15 settembre 1937 per le tonnare di ritorno.

(2) Sono state escluse le prime lavorazioni non eseguite presso le miniere, e le industrie chimico-estrattive, chimico mineralogiche o le industrie metallurgiche anche se impiantate presso le miniere.

(3) Le cave sono state considerate annesse ad una fornace o molino anche se dislocate in comune diverso, purchè appartenenti allo stesso proprietario o gestore e i prodotti della cava utilizzati dalla fornace o molino.

Segue: Appendice V — Classificazione delle Industrie e dei Servizi

N. d'ordine definitivo della sottoclasse	DATA DI CENSIMENTO	CLASSI E SOTTOCLASSI	N. d'ordine provvisorio della sottoclasse	N. del modello di questionario
		Segue: **III. - Industrie del legno e affini.**		
19	31 dicembre 1938	**Prima lavorazione del legno** (comprese le segherie all'aperto nei luoghi di produzione) **e lavorazioni affini** (produzione di pali, traverse, legname segato, doghe, abbozzi ; produzione di truciolo e lana di legno ; produzione di agglomerati di fibre legnose, stagionatura artificiale e conservazione del legname) ; **fabbricazione di compensati e paniforti ; fabbricazione di imballaggi, gabbie, ceste, ecc.** (escluse : le lavorazioni relative all'abbattimento e alla troncatura delle piante fatte come attività accessorie ; il montaggio delle casse, fusti e gabbie da imballaggio, partendo da elementi scomposti per imballaggio e le lavorazioni per ottenere legna da ardere eseguite da ditte o da artigiani specializzati).	30	223 223*bis*
20	idem	**Fabbriche di botti, di fusti e di altri recipienti di legno : tini, vasche, mastelli, ecc.** (esclusi i fusti di legno per imballaggio e il montaggio di fusti per imballaggio : sottoclassi 19 e 21).	31	224 224*bis*
21	idem	**Laboratori da falegname ; carpenteria in legno ; fabbricazione di serramenti e di persiane avvolgibili** (fabbricazione di pavimenti in legno, di scale, di casse da morto, di bauli di legno ; montaggio di casse, fusti e gabbie da imballaggio ; esclusa la preparazione dei legnami d'opera : sottoclasse 19).	32	225 225*bis*
22	idem	**Costruzione e riparazione di veicoli in legno** (esclusi i veicoli ferroviari : sottoclasse industrie meccaniche).	33	226
23	idem	**Costruzione e riparazione di barche, navi e natanti in legno, compreso il calafataggio e l'eventuale annessa installazione di motori.**	34	227
24	idem	**Fabbriche di mobili comuni e di lusso ; di arredamenti in legno ; di aste per cornici ; di bigliardi ; di oggetti artistici in legno** (compresa l'annessa lucidatura, laccatura e doratura ; esclusi i mobili in canna, giunchi e vimini : sottoclasse 26).	35	228 228*bis*
24*bis*	idem	**Lucidatura di mobili, laccatura, doratura eseguite in laboratori specializzati** (non annessi a fabbriche di mobili).	35*bis*	229
25	idem	**Fabbricazione di utensili, attrezzi e accessori in legno o prevalentemente in legno ; di oggetti vari in legno ; di parti elementari di oggetti complessi e di giocattoli in legno.**	38	230 230*bis*
26	idem	**Lavorazione di canne palustri, vimini, giunchi e simili** (compreso l'eventuale annesso imbianchimento e laccatura) ; **rivestimento dei recipienti di vetro ; fabbricazione di corde e tappeti di cocco, eseguita in via accessoria negli esercizi che fabbricano fiscoli per spremitoi di olio** (escluse le fabbricazioni di ceste, cestini, sporte, scatole, ecc. in truciolo e legno tranciato, per frutta e verdura).	40	231 231*bis*
27	idem	**Preparazione del crine vegetale, della trebbia e simili ; lavorazione della paglia** (con eventuali annesse lavorazioni di imbianchimento e tintura), **dello sparto e simili** (esclusa la lavorazione del crine : sottoclasse 262 ; i laboratori per il rivestimento dei recipienti di vetro e la fabbricazione dei mobili in giunco, canna e vimini : sottoclasse 26 ; la fabbricazione di oggetti di abbigliamento : classe XIV).	41	232
28	idem	**Fabbricazione di scope con eventuale annessa fabbricazione a mano di spazzole e pennelli di trebbia, saggina, ecc.** (esclusa la fabbricazione a macchina di spazzole, pennelli, ecc. : sottoclasse 263 ; e la fabbricazione a mano di scope fatta a domicilio, saltuariamente, senza dipendenti e senza alcuna particolare attrezzatura).	43	233
29	idem	**Lavorazione del sughero** (esclusa sempre la raccolta ; escluse le operazioni preliminari — prima bollitura, raschiatura, rifilatura, classifica — quando non eseguite nello stesso stabilimento della lavorazione del sughero, ed esclusa la fabbricazione di tappi corona, anche se eseguita nello stabilimento di lavorazione del sughero).	44	234
30	idem	**Produzione di farina di legno e legno macinato.**	45	235
		IV. - INDUSTRIE ALIMENTARI		
31	1° agosto 1937	**Esercizio di macchine agrarie per conto terzi** (con o senza noleggio, escluso il semplice noleggio di macchine agrarie : censimento commerciale).	52	14
32	idem	**Trebbiatrici** (azionate meccanicamente o a mano) **e sgranatrici** (azionate solo meccanicamente) **per cereali, leguminose da seme e semi minuti** (in uso esclusivo dell'azienda del proprietario o usate nella trebbiatura per conto terzi, ovvero noleggiate o comunque cedute temporaneamente a terzi).	53	15

Segue: *Appendice V — Classificazione delle Industrie e dei Servizi*

N. d'ordine definitivo della sottoclasse	Data di censimento	Classi e sottoclassi	N. d'ordine provvisorio della sottoclasse	N. del modello di questionario
		Segue: **IV. - Industrie alimentari.**		
33	15 ottobre 1937	**Magazzini di raccolta, deposito e conservazione di cereali ed altri semi per conto terzi** (grano, granturco, risone, riso, avena, segala, orzo), **lavorazione per conto terzi di cereali ed altri semi** (escluse la pilatura e brillatura del riso: sottoclasse 34; gli ammassi granari, i magazzini generali e le lavorazioni accessorie del commercio o preliminari alla molitura o comunque limitate a dare al prodotto carattere di commerciabilità semprechè non eseguite per conto terzi).	54	26
34	30 novembre 1937	**Pilatura, brillatura ed altre lavorazioni del riso** (oleatura, raffinazione, ecc.); **pilatura, perlatura, brillatura, fioccatura di cereali e legumi** (escluse le lavorazioni casalinghe, le lavorazioni eseguite senza l'uso di speciale attrezzatura e la pulitura, l'oleazione ed altre lavorazioni per il ricupero di partite avariate, la classificazione e selezione meccanica di cereali e legumi).	55	37
35-36	15 ottobre 1937	**Molini da cereali a laminatoio e a palmenti** (esclusi i molini destinati a macinare cereali per esclusivo uso della famiglia o della azienda del conduttore, e quelli senza licenza).	56–57	28
37-38	30 novembre 1937	**Forni per panificazione con o senza annessa vendita al minuto** (compresi i forni rustici anche se sprovvisti di licenza e quelli esistenti presso convivenze, esclusi i forni privati ubicati nelle case di abitazione e quelli esistenti presso gli alberghi).	58–59	38
39	idem	**Pastifici** (anche con eventuale annessa parziale vendita al minuto).	60	39
39*bis*	idem	**Produzione di paste fresche e affini annessa a negozi di vendita al minuto.**	60*bis*	40
40-41	idem	**Produzione di biscotti, panettoni e pasticcerie diverse, con o senza annessa vendita al minuto** (escluse le lavorazioni casalinghe e le lavorazioni eseguite eccezionalmente dai forni in base ad autorizzazione prefettizia).	61–62	41
42-42*bis*	15 ottobre 1937	**Lavorazione del cacao, produzione di cioccolata, caramelle, torroni, e confetture diverse con o senza annessa vendita al minuto** (esclusa la produzione di cioccolata eseguita nelle pasticcerie a esclusivo sussidio della loro produzione di paste e dolciumi).	63-63*bis*	30 32
43	idem	**Pubblici macelli.**	64	33
44-44*bis*	idem	**Esercizi per la conservazione e lavorazione delle carni e per la colatura e filtrazione dei grassi animali** (escluse le altre lavorazioni di materie grasse: sottoclasse 173; e gli stabilimenti per la preparazione degli estratti di carne: sottoclasse 63) **con o senza annessa vendita al minuto.**	65-65*bis*	34 36
45-45*bis*	1° agosto 1937	**Produzione di gelati con o senza annessa vendita al minuto.**	66-66*bis*	16
46	30 giugno 1937	**Lavorazione e conservazione dei prodotti alimentari della pesca** (escluso il baccalà: sottoclasse 47).	67	10
47	idem	**Stabilimenti per la conservazione e la lavorazione del baccalà.**	68	12
48	30 novembre 1937	**Produzione di mangimi** (esclusa la produzione di mangimi ottenuta come sottoprodotto).	69	51
49	1° agosto 1937	**Stabilimenti per la conservazione e trasformazione di frutta, ortaggi, funghi e prodotti similari** (1).	70	18
49*bis*	idem	**Essiccazione delle castagne.**	70	18
50-50*bis*-51	25 maggio 1937	**Stabilimenti per la lavorazione del latte** (comprese le lavorazioni del latte annesse ad aziende agrarie o zootecniche o presso malghe purchè effettuate in locali attrezzati esclusivamente per la lavorazione del latte); **centrali di pastorizzazione del latte; lavorazioni presso aziende di greggi transumanti** (escluse le lavorazioni casalinghe e le fabbriche di burro artificiale: sottoclasse 173).	71-71*bis*-72	6 7
52	30 novembre 1937	**Frantoi per olive a forza inanimata** (compresi gli esercizi per l'esclusiva lavatura delle sanse, o il rimacino ed esclusi i frantoi per olive annessi, come impianti secondari, sussidiari e collaterali, a stabilimenti per la estrazione dell'olio dalle sanse con solventi o per la raffinazione degli olii); **frantoi per olive a forza animata** (2).	73	42
53	idem	**Produzione di vini e aceti** (3) (esclusa la semplice pigiatura dell'uva per conto terzi).	74	45

(1) In questa sottoclasse, per una errata interpretazione delle norme, sono stati censiti molti esercizi che effettuavano soltanto la essiccazione delle castagne, senza possedere una vera e propria attrezzatura industriale. Non essendo stato possibile, in sede di revisione, di individuare tali esercizi, si è venuto nella determinazione di stralciare tutti gli esercizi che effettuavano soltanto l'essiccazione delle castagne, qualunque fosse l'attrezzatura industriale e di pubblicare i dati nella sottoclasse 49 *bis*.

(2) I frantoi per olive a forza animata, a ruota o a ritrecina sono stati rilevati separatamente mediante apposita indagine speciale promossa dal P.N.F. ed eseguita dall'Istituto Centrale di Statistica, con riferimento allo stesso anno di censimento.

(3) Il censimento è stato limitato: *a*) ai produttori di vino (anche agricoltori o commercianti) che disponevano di vasi vinari per una capacità complessiva di almeno 500 ettolitri; *b*) ai produttori di aceto che disponevano di tini acetificatori per una capacità complessiva di almeno 100 ettolitri; *c*) a tutti coloro senza eccezione, che eseguivano la concentrazione dei mosti, od altre speciali lavorazioni; *d*) ai produttori di vermut o aperitivi a base di vino.

Segue: *Appendice V — Classificazione delle Industrie e dei Servizi*

N. d'ordine definitivo della sottoclasse	DATA DI CENSIMENTO	CLASSI E SOTTOCLASSI	N. d'ordine provvisorio della sottoclasse	N. del modello di questionario
		Segue: **IV. - Industrie alimentari.**		
54	30 novembre 1937	**Distillerie di alcole di 2ª categoria e produzione di acquaviti e liquori.**	75	46
55	1º agosto 1937	**Stabilimenti per la produzione del malto** (esclusa la produzione dei vini e dell'aceto: sottoclasse 53).	76	21
56	idem	**Stabilimenti per la produzione della birra.**	77	21
57	idem	**Stabilimenti per la produzione degli estratti di malto.**	78	21
58	idem	**Stabilimenti per la produzione di bevande gassate, seltz ed acque minerali artificiali** (esclusa la produzione eseguita dai bar, caffè e simili per somministrazione al banco e considerata accessoria all'attività principale).	79	19
59	30 novembre 1937	**Lavorazione dei semi non oleosi, dei legumi, delle castagne, e delle droghe** (esclusa l'essiccazione: sottoclassi 49 e 49 *bis*).	80	47
60-61	idem	**Torrefazione del caffè** (anche annessa ad esercizi commerciali) **e altre lavorazioni del caffè** (1).	81-82	48
62	idem	**Fabbricazione dei surrogati del caffè** (2).	83	49
63	idem	**Produzione di estratti, dadi e brodi concentrati, animali, vegetali e misti** (esclusi gli estratti di malto: sottoclasse 57).	84	50
64	25 agosto 1937	**Stabilimenti per la produzione e la raffinazione dello zucchero.**	85	23
65	1º agosto 1937	**Stabilimenti per la lavorazione del miele.**	86	17
66-67	idem	**Stabilimenti frigoriferi e fabbriche di ghiaccio** (3).	87-88	20
68	30 novembre 1937	**Frantoi per semi oleosi** (esclusi i frantoi che procedevano anche all'estrazione dell'olio da semi con solventi o alla raffinazione dell'olio di semi).	90	43
69	idem	**Produzione e raffinazione (rettificazione) di olii vegetali.**	91	44
		V. - INDUSTRIE METALLURGICHE		
70	30 giugno 1938	**Stabilimenti per la produzione della ghisa, dell'acciaio e delle ferroleghe.**	98	62
71	idem	**Stabilimenti per la prima lavorazione del ferro e dell'acciaio** (compresi lamiere e lamierini laminati a freddo; escluse le costruzioni metalliche e la fabbricazione di materiali metallici per applicazioni varie; le officine per tempera, cementazione e trattamento superficiale dei metalli; le officine per la saldatura elettrica ed autogena e per il taglio con fiamma ossidrica ed ossiacetilenica).	99	63
72	idem	**Stabilimenti per la produzione di pezzi di acciaio, fucinati e stampati a caldo** (esclusi i reparti di fucinatura e stampatura esistenti negli stabilimenti meccanici; la stampatura e imbutitura a freddo dei pezzi di acciaio; la produzione di punte, chiodi, bullonerie e viterie; la produzione di ferramenta minute e minuterie metalliche).	100	64
73	idem	**Stabilimenti per la trafilazione e laminazione a freddo del ferro e dell'acciaio** (esclusi lamiere e lamierini laminati a freddo; la produzione di funi e corde metalliche dal filo di acciaio; la sagomatura del nastro di acciaio).	101	67
74	idem	**Stabilimenti per la produzione dei metalli diversi dal ferro e delle loro leghe** (esclusa la produzione dei metalli suindicati ottenuti come sottoprodotti nelle industrie chimiche; la imbutitura a freddo e le fonderie di 2ª fusione).	102	68
75	idem	**Stabilimenti per la prima lavorazione dei metalli diversi dal ferro e delle loro leghe** (laminazione, trafilazione, estrusione, fucinazione, stampatura) (esclusa la imbutitura a freddo e le fonderie di 2ª fusione).	103	69
76	idem	**Catenifici** (esclusa la produzione di catene derivate dal filo; di catene a piastra, a rulli e simili e di catenelle per minuteria metallica).	105	66
		VI. - INDUSTRIE MECCANICHE		
77	31 ottobre 1938	**Artigiani meccanici.**	—	203
78 a 123 **125 a 137**	30 settembre 1939	**Stabilimenti meccanici** (comprendono) (4).	113 a 158 160 a 176	276 stab. (5)
	idem	A) **Fonderie di seconda fusione** (Fonderie di ghisa di 2ª fusione — Fonderie di metalli non ferrosi di 2ª fusione).		

(1) Il censimento in questione è stato limitato ai soli esercizi aventi diritto al contingentamento del caffè e che provvedevano alla torrefazione ed eventualmente ad altre lavorazioni industriali del caffè (per es. la decaffeinizzazione) o alla semplice torrefazione del caffè presso esercizi commerciali. Sono stati esclusi gli esercizi che eseguivano la torrefazione del caffè acquistando il caffè dagli aventi diritto al contingentamento.

(2) Il censimento è stato limitato ai soli esercizi muniti dell'apposita licenza di fabbricazione.

(3) Negli stabilimenti frigoriferi sono stati censiti solamente gli esercizi che provvedevano alla refrigerazione per conto terzi, esclusi i frigoriferi dei magazzini generali e dei mercati rionali. Gli esercizi che svolgevano entrambe le attività dell'industria del freddo sono stati considerati come due unità di censimento.

(4) Gli stabilimenti con meno di 10 addetti sono stati considerati d'ufficio come esercizi artigiani, e conglobati con gli analoghi esercizi artigiani censiti il 31 ottobre 1938.

(5) Numero dei questionari di esercizio: dal 277 al 322 e dal 324 al 333 (da quest'ultimo questionario sono stati stralciati i dati del gruppo *S*).

Segue: Appendice V — Classificazione delle Industrie e dei Servizi

N. d'ordine definitivo della sottoclasse	DATA DI CENSIMENTO	CLASSI E SOTTOCLASSI	N. d'ordine provvisorio della sottoclasse	N. del modello di questionario
		Segue: **VI. - Industrie meccaniche.**		
	30 settembre 1939	*Segue:* **Stabilimenti meccanici.**		
	idem	B) **Motori elettrici** (Costruzione di motori a combustione interna, a vapore ed idraulici, nonchè delle loro parti ed accessori, se costruiti nelle stesse officine che costruiscono i motori).		
	idem	C) **Organi per la trasmissione del moto ed apparecchi di sollevamento e trasporto** (Costruzione di trasmissioni e di organi relativi — Costruzione di apparecchi per impianti di sollevamento e trasporto).		
	idem	D) **Macchine utensili per la lavorazione dei metalli, del legno e del sughero; utensileria in genere** (Costruzione di macchine utensili per la lavorazione dei metalli con asportazione di truciolo e di macchine utensili affini — Costruzione di macchine per la lavorazione dei metalli — Costruzione di macchine per la lavorazione del legno e del sughero — Costruzione di utensileria per macchine utensili per la lavorazione dei metalli).		
	idem	E) **Macchine operatrici per industrie varie** (Costruzione di macchine agrarie — Costruzione di macchine ed apparecchi per le industrie alimentari — Costruzione di macchine per la fabbricazione e lavorazione della carta e dei cartoni, per cartotecnica e legatoria e di macchine grafiche — Costruz. di macchine ed apparecchi per l'industria tessile e del vestiario — Costruz. di macchinario per l'estrazione ed il trattamento dei minerali e di macchine per costruzioni edilizie e stradali — Costruz. di macchine ed apparecchi per le industrie chimiche e chimico-alimentari).		
	idem	F) **Costruzione di pompe, compressori, ventilatori industriali, rubinetterie, valvolame e simili** (Costruz. di pompe; compressori; ventilatori industriali e fucine; rubinetterie, valvole e saracinesche; apparecchi ad aria compressa; apparecchi per estinzione incendi).		
	idem	G) **Carpenteria metallica; mobili e arredi; casseforti** (Costruz. di carpenteria metallica – Costruzione di mobili e arredi metallici – Costruz. di casseforti, armadi di sicurezza e serrature di sicurezza).		
	idem	H) **Forni, caldaie, apparecchi termici per uso industriale; apparecchi igienico-sanitari e termici per uso domestico** (Costruzione di forni per trattamenti dei minerali e dei metalli, di forni fusori siderurgici, di forni e macchine per fonderie di 2ª fusione, di forni per ceramica, per vetro, per smaltare, per incenerimento e simili, di gassogeni, di caldaie a vapore e di altri apparecchi termici per uso industriale — Costruzione di apparecchi igienico-sanitari e per lavanderie e stirerie; di apparecchi termici per uso domestico e per convivenze; di apparecchi per impianti di riscaldamento e per illuminazione).		
	idem	I) **Serrature; minuteria metallica; scatolame e altri articoli di lamiera sottile** (Costruzione di serrature comuni, ferramenta minuta e minuterie metalliche — Costruzione di scatolame e fustame metallico, tappi corona e prodotti in genere di lamiera sottile).		
	idem	L) **Molle; bulloneria; viteria; lavorazione del filo; stoviglie; posateria; attrezzi casalinghi; coltellerie; attrezzi per arti e mestieri** (Costruzione di molle — Produzione di bulloneria grezza, di bulloneria e viteria lavorata — Prodotti derivati dalla lavorazione del filo — Costruz. di stoviglie, vasellame, posateria (non d'argento), di attrezzi da cucina e accessori casalinghi — Costruz. di coltellerie, di armi bianche e di attrezzi per arti e mestieri).		
	idem	M) **Meccanica di precisione** (Costruzione di macchine ed apparecchi per prove di materiali — Costruzione o montatura di orologi e di movimenti di orologeria, compresa la costruzione di parti di orologi e di movimenti di orologeria — Costruzione di apparecchi e di strumenti ottici, topografici e geodetici; di strumenti per misure scientifiche in genere, per misure industriali varie, per laboratori di chimica e fisica; di misure lineari, mezzi metrici e di strumenti da disegno — Costruzione di apparecchi e strumenti per misure di peso e capacità, di apparecchi automatici, dosatori, distributori e affini — Costruzione di macchine per scrivere, per calcolare, registratori di cassa, duplicatori grafici ed altre macchine affini — Costruzione di apparecchi e strumenti per chirurgia, per medicina e per odontotecnica; costruzione di mobilio ed arredi metallici sanitari per odontotecnica e odontoiatria).		

Segue: Appendice V — Classificazione delle Industrie e dei Servizi

N. d'ordine definitivo della sottoclasse	DATA DI CENSIMENTO	CLASSI E SOTTOCLASSI	N. d'ordine provvisorio della sottoclasse	N. del modello di questionario
		Segue: **VI. - Industrie meccaniche.**		
	30 settembre 1939	*Segue :* **Stabilimenti meccanici.**		
	idem	N) **Monete, medaglie, ecc. ; gioielleria, oreficeria, ecc.** (Coniazione di medaglie, monete, targhe, distintivi, decorazioni e incisione di metalli — Fabbricazione di gioielleria, oreficeria, argenteria e affini).		
	idem	O) **Mezzi di trasporto** (Costruzione o montatura di velocipedi, compresa la costruzione di parti di velocipedi — Costruzione o montatura di motoveicoli e mototelai, compresa la costruzione di parti di motoveicolo — Costruzione di autoveicoli e autotelai — Costruzione di trattori, di locomobili e di rulli compressori stradali — Costruzione di carrozzerie e di rimorchi per auto e motoveicoli e per vetture filoviarie — Costruzione di autoveicoli speciali — Costruzione di parti e accessori di autotelai, mototelai, rimorchi, aviomotori e di altri motori a combustione interna in genere — Costruzione di materiale rotabile ferro-tramviario — Costruzione e riparazione di aeromobili — Cantieri navali per costruzioni metalliche).		
	idem	P) **Generazione, trasformazione, trasporto, utilizzazione e misurazione dell'energia elettrica** (Costruzione di macchine, apparecchi ed apparecchiature elettriche per la generazione, la trasformazione, il trasporto a distanza e l'utilizzazione dell'energia elettrica ; di apparecchi elettromedici e roentgenologici in genere ; di accumulatori elettrici e pile elettriche — Costruzione o montatura di apparecchi per impianti telegrafici, telefonici, elettroacustici e di telecomunicazione in genere — Costruzione o montatura di apparecchi per radiotelefonia, radiotelegrafia, amplificazione sonora e televisione e di fonografi — Costruzione di apparecchi e strumenti elettrici per misure elettriche, radioelettriche e industriali varie).		
	idem	Q) **Altre industrie meccaniche sopra non contemplate.**		
	idem	R) **Lavorazioni meccaniche generiche** (Officine per la riparazione di auto e moto-veicoli, di trattori e di vetture filoviarie — Fonderie per il recupero di metalli non ferrosi — Lavori di picchettaggio e coloritura di navi — Officine di fucinatura, stampatura e imbutitura — Officine per lavorazioni meccaniche generiche — Officine per la saldatura elettrica, allumino-termica e ossiacetilenica e per il taglio con fiamma ossidrica od ossiacetilenica — Officina per tempera, cementazione e trattamenti superficiali dei metalli, compresi i trattamenti elettrogalvanici).		
	idem	S) **Installazioni di impianti** (Installazione di impianti effettuata da ditte costruttrici di macchinario).		
137*bis*	idem	**Officine di riparazione per materiale fisso e mobile delle Ferrovie dello Stato**	500	276 stab. (1)
124	idem	**Demolizioni di navi.**	159	323
137*ter*	idem	**Imprese installazione di impianti** (escluse le installazioni effettuate da ditte costruttrici di macchinario).	176	333 (2)
		VII. - INDUSTRIE CHE LAVORANO I MINERALI NON METALLICI		
138	30 giugno 1938	**Stabilimenti per la macinazione e il lavaggio dei minerali, con eventuale annessa calcinazione** (3) (esclusi quelli annessi alle miniere : classe II ed i molini da gesso e da calce : sottoclasse 142).	186	70
139	idem	**Cantieri da scalpellino** (esclusi quelli annessi alle cave), **segherie di pietra** (compresa l'eventuale levigatura, esclusa la segagione a monte e la prima sbozzatura dei marmi e delle pietre e la segagione e lavorazione dei conglomerati artificiali) **e lavorazione delle pietre per uso industriale : mole, lavagne, macine, pietre coti, ecc.** (escluse le mole a smeriglio e le macine artificiali : sottoclasse 147).	187	71 71*bis*
140	idem	**Laboratori per la lavorazione artistica dei marmi e delle pietre.**	188	72 72*bis*
141	idem	**Stabilimenti per la lavorazione delle pietre dure e delle pietre preziose per uso industriale.**	189	73
141*bis*	idem	**Laboratori per la lavorazione delle pietre dure e delle pietre preziose per gioielleria** (compresi i laboratori per la sola riparazione).	189*bis*	74

(1) Questionario speciale.
(2) Vedi nota (5) a pag. 82*.
(3) Escluse le macinazioni annesse ad esercizi commerciali.

Segue: *Appendice V — Classificazione delle Industrie e dei Servizi*

N. d'ordine definitivo della sottoclasse	DATA DI CENSIMENTO	CLASSI E SOTTOCLASSI	N. d'ordine provvisorio della sottoclasse	N. del modello di questionario
		Segue: **VII. - Industrie che lavorano i minerali non metallici.**		
142	30 giugno 1938	**Fornaci e molini da gesso, calce e cemento** (comprese le cave di gesso, calce e cemento eventualmente annesse (1)).	190	75 75*bis*
143	idem	**Fornaci da laterizi** (comprese le cave di argilla per laterizi e di sabbia eventualmente annesse (1)).	191	76 76*bis*
144	idem	**Stabilimenti per la lavorazione di oggetti di grès e materiale refrattario.**	192	77
145	idem	**Industria della ceramica** (fabbriche di terrecotte, maioliche, terraglie e porcellane).	193	78 78*bis*
146	idem	**Stabilimenti per la lavorazione di oggetti in cemento, gesso, stucco e conglomerati fibrosi** (esclusa la fabbricazione di conglomerati a base di ritagli — residui legnosi — tipo « populit » e simili).	194	79 79*bis*
147	idem	**Stabilimenti per la fabbricazione degli abrasivi flessibili, rigidi e granulari o in pasta** (tele e carte abrasive, mole e altri conglomerati abrasivi, comprese le macine artificiali, ecc.).	195	80
148	idem	**Stabilimenti per la fabbricazione e lavorazione del vetro.**	196	81
149	idem	**Laboratori per lavori artistici in mosaico** (esclusi i lavori di pavimentazione).	197	82
		VIII. - INDUSTRIE EDILIZIE		
—	31 luglio 1938	**Imprese edilizie** (comprendono).	—	197
150	idem	**Opere di edilizia in genere** (civili, militari, rurali, industriall) **in muratura ed in cemento armato e relative fondazioni ; lavori di demolizione ; lavori vari di rifinimento, manutenzione e restauro degli edifici.**	208	196
151	idem	**Lavori di terra e opere stradali.**	209	196
152	idem	**Lavori di armamento ferroviario e tramviario.**	210	196
153	idem	**Opere di galleria.**	211	196
154	idem	**Opere di sistemazione e di bonifica idraulica ; costruzione di acquedotti, fognature, ecc.**	212	196
155	idem	**Opere per impianti idroelettrici e per utilizzazione di acque.**	213	196
156	idem	**Lavori portuali e opere marittime.**	214	196
150*bis*	idem	**Artigiani edili.**	208	196*bis*
		IX. - INDUSTRIE CHIMICHE		
157	30 giugno 1938	**Industrie chimico-estrattive e chimico-mineralurgiche.**	225	83
158	idem	**Industria delle polveri da caccia, da mina e prodotti pirotecnici.**	236	94
159	idem	**Industrie dei prodotti azotati e dell'alcole metilico sintetico.**	226	84
160	idem	**Industria dell'acido solforico, dei concimi fosfatici, dell'acido fosforico, del fosforo e derivati. Industrie affini** (solfiti, bisolfiti, ecc., colle ed altri derivati delle ossa e del sangue ; escluse quelle vegetali).	227	85
161	idem	**Industria degli anticrittogamici e degli antiparassitari per uso agricolo** (comprese le raffinerie di solfo).	228	86
162	idem	**Industria della soda, della potassa, del cloro e suoi principali derivati, e deli l'acido cloridrico, per reazione e per sintesi, suoi sali e derivati** (esclusi - prodotti ottenuti dalla lavorazione delle acque madri e delle saline : sottoclasse 157 ; e la produzione di potassa ottenuta dal guscio di mandorle).	229	87
163	idem	**Industrie elettrotermiche** (esclusa l'eventuale annessa produzione di ferro leghe e di acetato di manganese — per catalizzatori).	231	89
164	idem	**Industrie dell'acido acetico, suoi sali e derivati ; dell'acetone ; dell'alcole metilico** (escluso il sintetico : sottoclasse 159), **butilico è dèrivati ; dei prodotti di esterificazionè** (solventi e plastificanti) (esclusa la produzione di cicloesanolo).	232	90

(1) Cfr. nota (3) a pag. 79*.

Segue: Appendice V — Classificazione delle Industrie e dei Servizi

N. d'ordine definitivo della sottoclasse	DATA DI CENSIMENTO	CLASSI E SOTTOCLASSI	N. d'ordine provvisorio della sottoclasse	N. del modello di questionario
		Segue: **IX. - Industrie chimiche.**		
165	31 agosto 1938	**Industrie dell'alcole etilico di 1ª categoria e del lievito di fermentazione** (esclusa la produzione del lievito di birra ottenuto come sottoprodotto nelle fabbriche di birra ; la produzione di lieviti non da fermentazione ; i lieviti eventualmente prodotti da istituti farmaceutici ; la produzione di etere etilico (etere solforico) e l'eventuale produzione di carbonati, bicarbonati, ecc.).	233	91
166	30 giugno 1938	**Industrie degli olii minerali, miscele lubrificanti ed affini** (esclusa la produzione di emulsioni bituminose a base di bitume di carbone o miste ; e la produzione di antiparassitari, o insetticidi a base di olii minerali).	234	92
167	idem	**Industria della distillazione del carbone fossile, dei derivati ed affini** (compresa la lignite) (compresa la produzione ed esclusa la distribuzione di gas illuminante).	235	93
168	idem	**Industria dei fiammiferi.**	237	95
169	idem	**Industria dei gas compressi** (1) (esclusa la produzione e la compressione dei gas ottenuta come lavorazione accessoria o secondaria).	238	96
170	idem	**Industrie dei prodotti sensibili per fotografia e cinematografia.**	239	97
171	idem	**Industria dei colori organici sintetici e dei relativi prodotti intermedi** (esclusa la produzione di colori inorganici, di pigmenti e di colori vegetali per concia e tinta).	240	98
172	idem	**Industria dei prodotti ausiliari per l'industria tessile, tintoria e conciaria** (esclusi : i prodotti saponosi : sottoclasse 174 ; gli estratti per concia e tinta : sottoclasse 180 ; gli acidi naftenici : sottoclasse 166 ; i riconcianti e i concianti minerali : sottoclasse 180 ; gli amidi : sottoclasse 175).	241	99
173	idem	**Industrie della idrogenazione degli olii e grassi** (vegetali e animali) **e della lavorazione dei grassi** (compresa la produzione di margarina ed esclusa la lavorazione di grasso alimentare e la lavorazione di grasso di ossa ottenuta nelle fabbriche di concimi, colle, ecc.).	242	100
174	idem	**Industria dei saponi, glicerina, candele ed affini** (compresa la lavorazione della morchia di olive ; esclusi i prodotti non saponosi, ausiliari per l'industria tessile : sottoclasse 172 ; e la produzione di glicerina ottenuta dai residui della fermentazione e distillazione di materiali zuccherini-melassi).	243	101
175	idem	**Industrie degli amidi, destrine, glutine, colle vegetali e glucosio** (esclusa la produzione di appretti e materie ausiliarie per le industrie tessili, conciarie e tintorie ; la produzione di altre colle (di ossa, ecc.) ; e la produzione di olio di germe di granturco).	244	102
176	idem	**Industrie delle profumerie** (esclusi i saponi profumati : sottoclasse 174), **dei prodotti da toletta e degli estratti per liquori** (esclusa la produzione dei profumi sintetici : sottoclasse 176 *bis* ; delle essenze aromatiche : sottoclasse 177 ; e delle essenze agrumarie : sottoclasse 178).	245	103
176*bis*	idem	**Industrie dei profumi sintetici e costituenti di essenze** (escluse : la produzione di profumerie e dei prodotti da toletta : sottoclasse 176 ; la produzione di essenze naturali aromatiche e da profumo : sottoclasse 177).	245*bis*	104
177	idem	**Industria delle essenze aromatiche e da profumo e del succo di liquirizia** (escluse le essenze agrumarie : sottoclasse 178).	246	105
178	31 maggio 1938	**Industria dei derivati agrumari** (2).	247	55 56
179	30 giugno 1938	**Industria tartarica** (esclusa la eventuale produzione eseguita accessoriamente nelle distillerie di 2ª categoria).	248	106
180	idem	**Industria degli estratti per concia e tinta e dei concianti minerali** (esclusa la produzione di « tannini puri » dalle noci di galla).	249	107
181	idem	**Industrie dei prodotti farmaceutici sintetici ed affini e dei prodotti chimici farmaceutici vari.**	250	108
181*bis*	idem	**Industrie dei preparati farmaceutici galenici** (esclusi i prodotti farmaceutici sintetici : sottoclasse 181 ; i profumi sintetici : sottoclasse 176*bis* ; le essenze aromatiche e da profumo : sottoclasse 177) ; **delle specialità farmaceutiche** (compresi i prodotti biologici, i sieri ed i vaccini) **ed alimentari varie ; dei prodotti deodoranti, igienici, disinfettanti ed insetticidi vari** (esclusi i saponi medicinali ; i prodotti da toletta e gli antiparassitari per uso agricolo).	250*bis*	109

(1) Compresi gli esercizi che acquistano gas non compressi e che li comprimono per la vendita ed esclusi quelli che acquistano gas già compressi in bombole per rivenderli (attività commerciale).

(2) Compresa la lavorazione presso aziende agrarie o familiari anche se modestamente attrezzate dal punto di vista industriale (macchinari di tipo semplice e limitati in numero e in capacità produttiva) esclusa la lavorazione di agrumi eseguita negli esercizi commerciali, come attività accessoria, e le lavorazioni eseguite presso le fabbriche di profumi come operazioni preliminari alla preparazione dei profumi stessi.

Segue: *Appendice V — Classificazione delle Industrie e dei Servizi*

N. d'ordine definitivo della sottoclasse	DATA DI CENSIMENTO	CLASSI E SOTTOCLASSI	N. d'ordine provvisorio della sottoclasse	N. del modello di questionario
		Segue; **IX. - Industrie chimiche.**		
182	30 giugno 1938	**Industria della cellulosa** (esclusa la produzione di mezze paste di paglia, stracci, ecc. : sottoclasse 191).	251	110
183	idem	**Industria delle materie plastiche e resine sintetiche** (esclusa la produzione di ebanite).	252	111
184	idem	**Industrie dei colori inorganici, pigmenti, neri e lacche.**	253	112
185	idem	**Industrie delle vernici, pitture ed affini.**	254	113
186	idem	**Industria degli inchiostri da stampa e da scrivere, colle confezionate** (escluse le colle vegetali e le colle animali), **ceralacche ed affini ; cuscinetti per timbri.**	255	114
187	idem	**Industria delle creme e lucidi per pavimenti, metalli, mobili, calzature - Prodotti vari per calzaturifici ed affini.**	256	115
188-189	idem	**Industrie chimiche diverse** (1).	257-258	116 132
		X. - INDUSTRIE DELLA CARTA E AFFINI		
190	31 ottobre 1938	**Deposito e classifica della carta da macero, degli stracci e dei cascami per l'industria della carta.**	264	134
191	idem	**Fabbricazione delle paste meccaniche di legno, delle mezze paste, della carta e del cartone** (escluse la patinatura, coloritura, paraffinatura : sottoclasse 192 ; e la cartotecnica : sottoclasse 193).	265	135 135*bis*
192	idem	**Patinatura, coloritura e verniciatura della carta e dei cartoni ; fabbricazione delle carte da parati e delle carte da giuoco.**	266	136
193	idem	**Industrie operatrici della carta e dei cartoni** (compreso l'eventuale annesso reparto grafico che lavori prevalentemente per l'esercizio e l'eventuale annessa produzione di articoli in cellofane e in celluloide ; escluse la patinatura, incatramatura, ecc. e la fabbricazione delle carte da parati e delle carte da giuoco : sottoclasse 192 ; la fabbricazione di cartelle, album, scatole, agende, ecc. annessa ad esercizi di legatoria e rilegatoria di libri).	267	137
194	idem	**Fabbricazione di oggetti di cartapesta.**	268	138
195	idem	**Produzione di carta carbone, inchiostratura di nastri per macchine da scrivere e fabbricazione di matrici per duplicatori.**	269	139
196	idem	**Produzione di fibra vulcanizzata.**	270	140
		XI. - INDUSTRIE POLIGRAFICHE E AFFINI		
197	idem	**Stabilimenti e laboratori di arti grafiche** (comprese le annesse legatorie e gli annessi laboratori fotografici).	281	141
198	idem	**Legatorie e rilegatorie** (escluse quelle annesse a stabilimenti tipografici).	283	142 142*bis*
199	idem	**Stabilimenti, laboratori e studi fotografici** (compresi i laboratori di fotoceramistica e simili e le lavorazioni eliografiche, cianografiche e simili).	284	143
200	idem	**Uffici di copisteria e affini.**	285	144
		XII. - INDUSTRIE DEL CUOIO, DELLE PELLI E DEI LORO SUCCEDANEI, DELLE CALZATURE E DEI GUANTI IN PELLE		
201	idem	**Lavorazione** (concia e tintura) **delle pelli per pelliccerie** (escluse la confezione delle pelliccerie : sottoclasse 251 ; la sola conservazione delle pellicce e la sola essiccazione delle pelli di coniglio).	311	165 165*bis*
202	idem	**Concerie** (compresi gli esercizi che eseguono esclusivamente la tintura e/o la rifinitura ; escluse la concia e tintura delle pelli per pelliccerie : sottoclasse 201 ; e la salatura e conservazione delle pelli).	312	166
203	idem	**Fabbriche di cuoi artificiali da detriti di pelli e di cuoio.**	313	167

(1) In questa sottoclasse sono stati censiti gli esercizi che fabbricano prodotti chimicamente definiti, ma che non figurano in nessun'altra sottoclasse (ad esempio : produzione di canfora sintetica, solfuro di carbonio, alcoli alifatici superiori, idrogenati di idrocarburi, sali di metalli preziosi, spugne per catalisi, acido lattico e mannite sintetica, permanganato potassico, esplosivi, ecc.) o che pur figurando in altre sottoclassi come prodotti secondari, accessori o complementari rappresentano lavorazioni autonome e principali (ad es. : esercizi che producono solo benzochinone, idrochinone o alcuni nitrati di ferro, di piombo, ecc.).

Segue: Appendice V — Classificazione delle Industrie e dei Servizi

N. d'ordine definitivo della sottoclasse	DATA DI CENSIMENTO	CLASSI E SOTTOCLASSI	N. d'ordine provvisorio della sottoclasse	N. del modello di questionario
		Segue; **XII. - Industrie del cuoio, delle pelli e del loro succedanei, delle calzature e dei guanti in pelle.**		
204	31 ottobre 1938	**Fabbriche di cinghie ed articoli di selleria e buffetteria.**	314	168 168*bis*
205	idem	**Fabbriche di pelletterie ed articoli di valigeria : in pelle, imitazione pelle e surrogati pelle** (pegamoide, tessuti vari, ecc.) (comprese : la produzione di materiale liscio, decorato o sbalzato in pelle, imitazione pelle e surrogati pelle per cornici, sottomano, ecc. ; e la produzione di marocchini per cappelli, berretti, caschi, ecc.).	315	169 169*bis*
206	idem	**Calzaturifici** (esclusi gli esercizi specializzati nella produzione di calzature esclusivamente o prevalentemente in gomma : sottoclasse 266 ; e quelli che eseguono esclusivamente la riparazione con mezzi elettro-meccanici : sottoclasse 206*bis*).	316	170 170*bis*
206*bis*	idem	**Laboratori per l'esclusiva o prevalente riparazione a macchina di calzature** (compreso l'eventuale annesso servizio di lustrascarpe).	316*bis*	171
207	idem	**Fabbriche di guanti in pelle.**	317	172
		XIII. - INDUSTRIE TESSILI		
208	30 giugno 1938	**Stabilimenti per la produzione del seme-bachi.**	328	117
209	idem	**Impianti per la essiccazione dei bozzoli** (esclusi quelli annessi agli stabilimenti per la produzione del seme-bachi : sottoclasse 208).	329	118
210	31 ottobre 1938	**Trattura della seta e filatura dei bozzoli doppi** (esclusa la eventuale annessa : a) torcitura della seta : sottoclasse 211 ; b) tessitura della seta : sottoclasse 212 ; c) tintoria, candeggio, stampa, mercerizzazione e rifinitura : sottoclasse 237).	331	148
211	idem	**Torcitura della seta, di fibre tessili artificiali e di altre fibre** (esclusa la eventuale annessa : a) trattura della seta : sottoclasse 210 ; b) tessitura della seta : sottoclasse 212 ; c) tintoria, candeggio, stampa, mercerizzazione e rifinitura : sottoclasse 237), **produzione di filati cucirini e da ricamo** (esclusa la rifinitura e confezione dei filati cucirini e da ricamo).	332	149
212	idem	**Tessitura della seta, delle fibre tessili artificiali e tessitura della seta con altre fibre** (compresa la eventuale annessa produzione di tessuti di maglia ; esclusa la eventuale annessa : a) trattura della seta : sottoclasse 210 ; b) torcitura della seta : sottoclasse 211 ; c) tintoria, candeggio, stampa, mercerizzazione e rifinitura : sottoclasse 237).	333	150 150*bis*
213	idem	**Macerazione, pettinatura e filatura dei cascami di seta e bourettes ; pettinatura e filatura delle fibre tessili artificiali (in fiocco)** (esclusa la eventuale annessa tintoria, candeggio, stampa, mercerizzazione e rifinitura : sottoclasse 237).	334	151
214	idem	**Classificazione degli stracci, ritagli e cascami e produzione delle fibre rigenerate** (escluse : a) le lavorazioni esercitate negli stabilimenti per la filatura della lana rigenerata : sottoclasse 218, o per la filatura del cotone : sottoclasse 215, o nelle cartiere : sottoclasse 190 ; b) la eventuale annessa tintoria, candeggio, stampa, mercerizzazione e rifinitura : sottoclasse 237).	336	152
215	idem	**Filatura e ritorcitura del cotone** (e dei suoi cascami) **puro o misto ad altre fibre** (fiocco di raion, di canapa, ecc.) (compresa la produzione di filati cucirini ; la fabbricazione di ovatta di cotone puro o misto ad altre fibre ; esclusa : a) la eventuale annessa tessitura : sottoclasse 216 ; b) la eventuale annessa tintoria, candeggio, stampa, mercerizzazione e rifinitura : sottoclasse 237 ; c) i cascamifici cotonieri che limitano la propria attività esclusivamente alla classificazione degli stracci, ritagli e cascami o alla produzione delle fibre rigenerate).	337	153
216	idem	**Tessitura del cotone** (e dei suoi cascami) **puro o misto ad altre fibre** (compresa : a) la eventuale annessa produzione di tessuti di maglia ; b) la eventuale annessa finitura chimico-sanitaria di cotonati sanitari ; esclusa: a) la eventuale annessa filatura e/o ritorcitura : sottoclasse 215 ; b) la eventuale annessa tintoria, candeggio, stampa, mercerizzazione e rifinitura : sottoclasse 237).	338	154
217	idem	**Pettinatura della lana** (pura o mista con altre fibre) **e di altre fibre tessili** (esclusa la eventuale annessa tintoria, candeggio, stampa, mercerizzazione e rifinitura : sottoclasse 237).	339	155
217*bis*	idem	**Filatura della lana pettinata** (pura o mista con altre fibre) **e di altre fibre tessili** (esclusa la eventuale annessa tintoria, candeggio, stampa, mercerizzazione e rifinitura : sottoclasse 237).	339*bis*	156

Segue: *Appendice V — Classificazione delle Industrie e dei Servizi*

N. d'ordine definitivo della sottoclasse	Data di censimento	Classi e sottoclassi	N. d'ordine provvisorio della sottoclasse	N. del modello di questionario
		Segue: **XIII. - Industrie tessili.**		157
218	31 ottobre 1938	**Preparazione e filatura cardata della lana vergine o rigenerata** (pura o mista con altre fibre) **e di altre fibre tessili** (esclusa la eventuale annessa tintoria, candeggio, stampa, mercerizzazione e rifinitura: sottoclasse 237).	340	158
219	idem	**Lavatura meccanica della lana per materassi** (compresa la eventuale lavatura e carbonizzazione della lana tessile; escluso: a) la eventuale annessa tintoria, candeggio, stampa, mercerizzazione e rifinitura: sottoclasse 237; b) i reparti di lavatura annessi alle pettinature della lana: sottoclasse 217).	342	159
220	idem	**Tessitura della lana** (pettinata, cardata, vergine o rigenerata) **pura o mista con altre fibre** (compresa la eventuale annessa produzione di tessuti di maglia; esclusa la eventuale annessa tintoria, candeggio, stampa, mercerizzazione e rifinitura: sottoclasse 237).	343	160
221	idem	**Lavatura, cardatura e filatura a mano della lana; tessitura a mano; tessitura meccanica a carattere artigiano** (esclusa la tessitura a carattere casalingo).	344	161
222	idem	**Produzione di feltri battuti di lana e di pelo** (escluso: a) i feltri per cappelli: sottoclasse 238; b) la eventuale annessa tintoria, candeggio, stampa, mercerizzazione e rifinitura: sottoclasse 237).	345	162
223	idem	**Industria delle fibre tessili artificiali, del trasparente di cellulosa e simili** (compresa la tintura in pasta e la scelta e l'imballaggio delle fibre tessili artificiali; esclusa la eventuale annessa tintoria, candeggio, stampa, mercerizzazione e rifinitura: sottoclasse 237; la eventuale annessa filatura e ritorcitura delle fibre tessili artificiali).	346	119 119*bis*
224	30 giugno 1938	**Fabbricazione di tessuti di maglia** (esclusa quella eventualmente annessa ai lanifici, setifici e cotonifici; compresa la eventuale annessa confezione di indumenti di maglia); **fabbricazione di maglieria, di guanti in maglia, di calze** (con eventuali annesse lavanderie e stirerie).	347	120 120*bis*
225	idem	**Stabilimenti per la pettinatura del lino e della canapa e per la filatura del lino, della canapa, delle fibre dure, del ramiè e simili, puri o misti con altre fibre.**	348	163
225*bis*	30 settembre 1938	**Macerazione e stigliatura del lino.**	348*bis*	121 121*bis*
226	30 giugno 1938	**Stabilimenti per la tessitura del lino, della canapa e del ramiè, puri o misti con altre fibre ed eventuale confezionatura** (esclusa la rifinitura dei tessuti).	349	122
227	idem	**Stabilimenti per la disintegrazione e cotonizzazione della canapa e di altre fibre.**	350	123
228	idem	**Stabilimenti per la filatura e tessitura della iuta pura o mista con altre fibre** (compresa la eventuale annessa confezione di sacchi, escluse le lavorazioni di filati di iuta effettuate nelle fabbriche di spaghi e cordami).	351	124 124*bis*
229	idem	**Fabbriche di spaghi e cordami di cotone, canapa, manilla e simili, puri o misti con altre fibre - Fabbriche di reti da pesca e da caccia.**	352	125 125*bis*
230	idem	**Fabbriche di passamanerie di moda, militari, ecclesiastiche, ecc.** (compresi gli eventuali annessi laboratori di ricamo; le eventuali annesse lavorazioni dei tirati metallici e la doratura e argentatura per mezzo di processi galvanoplastici).	353	126 126*bis*
231	idem	**Stabilimenti per la produzione di tulli, veli, merletti, ricami, pizzi, trecce e pizzi trecciati, stringhe, nastri e simili** (compresa la eventuale annessa produzione di nastri elastici; esclusa la produzione di nastri tubolari di seta).	354	127
232	idem	**Verniciatura dei tessuti e simili; fabbriche di tele cerate; preparazioni speciali; fabbriche di linoleum** (esclusa la impermeabilizzazione dei tessuti).	356	128
233	idem	**Fabbriche di tappeti da terra** (tessuti ed annodati — escluse le stuoie, i tappeti da tavola e gli arazzi di qualsiasi tipo; la eventuale annessa tintoria).	357	129
234	idem	**Stabilimenti per la produzione di accessori non metallici per la filatura e la tessitura** (compresi gli scardassi).	358	130
235	idem	**Fabbriche di nastri e tessuti elastici** (compresa la eventuale annessa confezione di articoli di tessuto elastico).	359	131
236	idem	**Stabilimenti per la filatura e tessitura dell'amianto, la produzione di cartoni e di altri articoli di amianto.**	360	

Segue: *Appendice V — Classificazione delle Industrie e dei Servizi*

N. d'ordine definitivo della sottoclasse	Data di censimento	Classi e sottoclassi	N. d'ordine provvisorio della sottoclasse	N. del modello di questionario
		Segue; **XIII. - Industrie tessili.**		
237	31 ottobre 1938	**Tintoria, candeggio, stampa, mercerizzazione, coesionatura, rifinitura di qualsiasi tessile in straccio, fiocco, nastro, filato, tessuto** (escluso il candeggio e la tintura delle fibre artificiali durante le operazioni di produzione, ecc. : sottoclasse 223).	361	164
		XIV. - INDUSTRIE DEL VESTIARIO, ABBIGLIAMENTO, ARREDAMENTO E AFFINI (esclusa la fabbricazione di oggetti in cuoio, in pelle e di calzature in pelle : classe XII).		
238	31 dicembre 1938	**Preparazione del pelo per cappelli ; fabbricazione di feltri per cappelli ; fabbricazione di trecce di truciolo e di paglia ; fabbricazione di cappelli e berretti** (compresa la pressatura e la formatura dei cappelli per conto terzi ; esclusi la fabbricazione di feltri battuti non per cappelli : sottoclasse 222 ; e i laboratori per la lavatura, smacchiatura, stiratura, ecc., compresa la eventuale annessa guarnizione dei cappelli : sottoclasse 252).	372	204 204*bis* 204*ter*
239	idem	**Laboratori di modisteria.**	373	205 205*bis*
240	idem	**Laboratori per la confezione di abiti.**	374	206 206*bis*
241	idem	**Fabbricazione di calzature non in pelle** (compresa la fabbricazione eventuale di calzature in pelle purchè di importanza secondaria in confronto alla fabbricazione di calzature non in pelle ; esclusa la fabbricazione eseguita presso fabbriche e laboratori di calzature in pelle : sottoclasse 206).	375	207
242	idem	**Laboratori per la confezione di biancheria** (compresa la eventuale annessa : a) confezione di indumenti in maglia ; b) confezione di busti e simili ; esclusa la confezione di biancheria eseguita negli stabilimenti per la tessitura del lino, della canapa e del ramiè).	376	208 208*bis*
243	idem	**Laboratori da materassaio e tappezziere in stoffa e affini** (anche se annessi a negozi di vendita) (compresa la eventuale annessa fabbricazione di fusti in legno per poltrone, divani e simili ; esclusa : a) la lavatura della lana da materassi : sottoclassi 219 e 221 ; b) la preparazione delle piume e del crine : sottoclasse 262).	377	209
244	idem	**Laboratori per la confezione di busti e simili** (compresi i laboratori annessi a negozi di vendita, di busti ortopedici ; escluso : a) i laboratori annessi a fabbriche di tessuti elastici : sottoclasse 235 ; b) la confezione di busti e simili eseguita presso i laboratori per la confezione di biancheria : sottoclasse 242).	378	210
245	idem	**Fabbricazione di ombrelli.**	379	211
246	idem	**Laboratori per la confezione di accessori del vestiario** (cravatte, bretelle, ghette, ecc.) (esclusa la produzione di tessuti elastici : sottoclasse 235).	380	212
247	idem	**Fabbricazione di guarnizioni per abiti, di fiori artificiali e oggetti di ornamento e arredamento** (compresa la fabbricazione artistica di bottoni, fibbie, pendagli ed altri oggetti (in osso, materie plastiche, legno, avorio, ecc.) per guarnizioni di abiti e affini ; esclusa la confezione di oggetti vari per abbigliamento (in corozo, palma dum).	381	213
248	idem	**Produzione di bottoni** (compresa la eventuale annessa produzione accessoria di bottoni di legno ; esclusi i bottoni : a) di osso, di avorio, corno, unghia : sottoclasse 261 ; b) di cuoio, pelle : sottoclasse 205 ; c) di vetro : sottoclasse 148 ; d) di porcellana : sottoclasse 145 ; e) di metallo : sottoclasse industrie meccaniche ; f) di legno, qualora questi ultimi non costituiscono una produzione accessoria eventualmente annessa all'esercizio : sottoclasse 25).	382	214
249	idem	**Laboratori per la confezione di bandiere, vele, gagliardetti e simili - Fabbricazione e riparazione di sacchi di iuta non eseguite negli iutifici.**	383	215
250	idem	**Fabbricazione di guanti in stoffa o in tessuto di maglia** (esclusa : a) la eventuale annessa produzione di guanti in maglia fabbricati con macchine rettilinee : sottoclasse 224 ; b) la produzione di tessuti di maglia in pezza e di altri tessuti : classe XIII).	384	216
251	idem	**Laboratori per la confezione di pelliccerie.**	385	217
252	idem	**Lavanderie, stirerie, smacchiatorie e tintorie ; laboratori di rammendo** (compresi i laboratori di smacchiatura, lavatura e stiratura di cappelli, non annessi a negozi di vendita).	386	218
253	idem	**Confezione di parrucche e lavorazione di capelli umani** (comprese quelle effettuate presso i negozi di parrucchiere).	387	219

Segue: Appendice V — Classificazione delle Industrie e dei Servizi

N. d'ordine definitivo della sottoclasse	Data di censimento	Classi e sottoclassi	N. d'ordine provvisorio della sottoclasse	N. del modello di questionario
		Segue: **XIV. - Industrie del vestiario, abbigliamento, arredamento e affini.**		
254	31 dicembre 1938	**Lavorazione delle penne e delle piume da ornamento** (esclusa la lavorazione delle penne e delle piume per imbottitura anche con eventuale annessa lavorazione delle penne e delle piume da ornamento).	388	220
255	idem	**Imbiancatura e tintoria della paglia, del truciolo, del giunco, della rafia, ecc.** (escluse quelle annesse a fabbriche di oggetti in paglia, truciolo, giunco, rafia, ecc.: sottoclassi 26 e 27).	389	221
		XV. - INDUSTRIE FONO-CINEMATOGRAFICHE		
256	idem	**Stabilimenti di produzione di filmi** (compresi gli stabilimenti o studi cinematografici sperimentali dei G.U.F., dell'O.N.D., ecc.).	404	245
257	idem	**Stabilimenti per la sincronizzazione e il doppiaggio di filmi** (compresi gli stabilimenti o studi cinematografici sperimentali dei G.U.F., dell'O.N.D., ecc.).	405	246
258	idem	**Stabilimenti di sviluppo e stampa di filmi** (compresi gli stabilimenti o studi cinematografici sperimentali dei G.U.F., dell'O.N.D., ecc.).	406	247
259	idem	**Industria della incisione ed edizione fonografica** (esclusa la fabbricazione e stampa dei dischi: sottoclasse 260).	408	249
260	idem	**Fabbricazione e stampa di dischi fonografici** (esclusa l'incisione dei dischi: sottoclasse 259).	409	250
		XVI. - INDUSTRIE VARIE		
261	31 ottobre 1938	**Fabbricazione di oggetti in corno, osso, unghia, corallo, madreperla, avorio, tartaruga e simili (ambra, ecc.)** (esclusi i bottoni e le fibbie di madreperla e trocas: sottoclasse 248; e le armature per occhiali: sottoclasse 280).	430	175
262	idem	**Lavorazione delle setole, del crine animale, del pelo e di fibre vegetali; del capoc, delle penne, delle piume per imbottiture** (compresa la eventuale annessa preparazione delle fibre vegetali; escluse la confezione di materassi, cuscini, ecc.: sottoclasse 243; la fabbricazione di scope: sottoclasse 28).	431	176
263	idem	**Produzione di spazzole, spazzolini e pennelli** (compresa la produzione di piumini da cipria e la eventuale annessa preparazione delle materie prime impiegate nell'esercizio).	432	177
264	idem	**Fabbricazione di timbri di gomma** (esclusi i datari e i numeratori metallici) e **di smaltografie** (esclusi i distintivi smaltati e gli smalti artistici).	433	178
265	idem	**Produzione di cavi e di conduttori elettrici isolati** (esclusa la lavorazione della gomma elastica: sottoclasse 266; e gli eventuali laminatoi e trafilerie annessi: sottoclasse 74).	434	179
266	idem	**Industria della gomma elastica e della guttaperca** (compresa la produzione di oggetti e calzature in gomma e di maschere antigas; la produzione dei rigenerati di gomma; esclusi la confezione di impermeabili, vestiti, calzettoni, calzoni, bretelle, giarrettiere, pancere, busti, ecc., in tessuti gommati: classe XIV; e i laboratori per l'esclusiva vulcanizzazione (riparazione di oggetti di gomma).	435	180
267	idem	**Fabbricazione di strumenti musicali** (compresa la produzione esclusiva di accessori e parti staccate di strumenti musicali; escluse le ocarine in terracotta: sottoclasse 145).	436	251
268	idem	**Fabbricazione di giocattoli** (esclusa la fabbricazione di giocattoli di metallo o prevalentemente di metallo, effettuata presso le officine di ferramenta e minuterie metalliche: sottoclasse industrie meccaniche; nonchè quella giocattoli di legno, di cartapesta, di stoffa, di celluloide, ecc., eventualmente già censita).	437	252
269	idem	**Laboratori di vulcanizzazione di oggetti di gomma** (riparazione di pneumatici, stivali, stivaloni; esclusa la riparazione (vulcanizzazione) di suole di gomma nelle calzature in pelle).	438	181
270	idem	**Fabbricazione di materiali dielettrici** (esclusa la produzione di resine sintetiche: sottoclasse 183; di isolanti stampati con polveri a base di resine sintetiche: sottoclasse 271; e di isolanti in vetro: sottoclasse 148; porcellana: sottoclasse 145; ebanite e simili: sottoclasse 266).	439	182
271	idem	**Fabbricazione di oggetti in materie plastiche** (esclusi i bottoni, le fibbie: sottoclasse 248; e le armature per occhiali: sottoclasse 280) **ed in fibra vulcanizzata** (esclusa la produzione di valigie: sottoclasse 205).	440	183

Segue: Appendice V — Classificazione delle Industrie e dei Servizi

N. d'ordine definitivo della sottoclasse	DATA DI CENSIMENTO	CLASSI E SOTTOCLASSI	N. d'ordine provvisorio della sottoclasse	N. del modello di questionario
		Segue: **XVI. - Industrie varie.**		
272	31 ottobre 1938	**Fabbriche di penne stilografiche, di pennini con punta di iridio e di matite automatiche** (escluse le matite automatiche in metallo o prevalentemente in metallo : sottoclasse industrie meccaniche).	441	184
273	idem	**Industria del tabacco.**	442	185
273*bis*	idem	**Stagionatura, selezione e imbottamento delle foglie di tabacco** (concessionari di coltivazione tabacchi).	442*bis*	186
274	idem	**Fabbricazione di lampade elettriche, lampade e tubi luminescenti, valvole termoioniche e bottiglie isolanti** (compresa la produzione dei soli filamenti di carbone ; esclusa la produzione di ampolle, tubi ed aste di vetro ; la produzione di filamenti metallici per lampade elettriche ; la fabbricazione di trasformatori, apparecchi per radiotelefonia e radiotelegrafia, strumenti per misure elettriche e radioelettriche).	443	188
275	idem	**Laboratori per la montatura in serie di occhiali** (esclusa la montatura eseguita accessoriamente dagli ottici e dagli esercizi che producono le armature per occhiali).	444	189
276	idem	**Preparazione e lavorazione della carta-pecora e delle budella ; imbalsamazione, preparazione delle spugne** (compresa l'imbalsamazione di animali per musei, collezionisti, ecc. ; esclusa l'imbalsamazione di cadaveri).	445	190
277	idem	**Scaricamento, ripristino e caricamento di proiettili ; caricamento di proiettili da lancio a mano, da artiglierie, da aerei, di cariche di rinforzo per detti, di mine, torpedini subacquee e di siluri** (compreso l'eventuale caricamento di artifizi).	446	191
278	idem	**Confezionamento di elementi di colpo per artiglierie** (compresa la carica di lancio) ; **fabbricazione di cartucce per armi da guerra, da difesa e da caccia** (compresa la preparazione della miscela fulminante e l'eventuale confezionamento di capsule).	447	192
279	idem	**Produzione di manichini e di materiali didattici** (compresa la produzione di busti da sartoria in cartapesta eseguita accessoriamente ; esclusa la produzione esclusiva di oggetti, statue, ecc., in cartapesta, in gesso, e la produzione di solidi geometrici e di modelli cristalloscopici in legno : sottoclasse 25).	448	193
280	idem	**Fabbricazione di armature per occhiali, di occhiali e di astucci per occhiali** (esclusa la produzione di lenti e di vetri : sottoclasse 148).	449	194
		XVII. - PRODUZIONE E DISTRIBUZIONE DI FORZA MOTRICE E DISTRIBUZIONE DI GAS E ACQUA		
281	31 dicembre 1938	**Esercizio di impianti per la generazione, il trasporto e la distribuzione di energia elettrica.**	418	334
282	31 ottobre 1938	**Esercizio di impianti per la distribuzione di gas** (escluse le officine di produzione di gas illuminante e le sorgenti di gas naturale).	419	173
283	idem	**Esercizio di impianti per la distribuzione di acqua potabile e non potabile** (esclusi i consorzi per la distribuzione di acqua esclusivamente per l'irrigazione dei fondi dei consorzisti).	420	174
		B) SERVIZI		
		XVIII. - ATTIVITÀ EDITORIALI E AGENZIE DI STAMPA (*)		
284	idem	**Edizioni di libri comuni e artistici ; edizioni periodiche ; edizioni musicali** (1).	296	145
285	idem	**Edizioni di stampe varie** (1).	299	146
286	idem	**Agenzie di stampa** (1).	300	147
		XIX. - IMPRESE DELLO SPETTACOLO		
287	31 dicembre 1938	**Imprese per l'esercizio di teatri, di sale per spettacoli, di cinema-teatri, cinematografi, ecc.** (compresi i locali per spettacoli all'aperto ; esclusi i tabarini e i caffè-concerto).	399	240

(*) Unità di censimento sono state considerate : la casa madre-sede centrale delle aziende editoriali e delle agenzie di stampa ; gli autori-editori di proprie pubblicazioni ; gli enti ed uffici pubblici ; i commercianti-editori.

(1) Erano soggetti al censimento in questione le aziende private e gli enti pubblici che svolgevano, in via continuativa o saltuaria, attività editoriale per edizioni di pubblicazioni destinate in tutto o in parte alla vendita ; così ad es. : tra gli enti pubblici dovevano essere censiti i Consigli Provinciali delle Corporazioni per le edizioni dei bollettini dei prezzi, dei bollettini ufficiali, delle relazioni, ecc. ; le Prefetture per le edizioni dei fogli degli annunzi legali e dei bollettini ufficiali ; dovevano essere invece escluse le edizioni reclamistiche, i cataloghi ed i listini di aziende industriali e commerciali ; le edizioni di bilanci comunali e di modulame in genere per enti pubblici e privati.

Segue: Appendice V — Classificazione delle Industrie e dei Servizi

N. d'ordine definitivo della sottoclasse	Data di censimento	Classi e sottoclassi	N. d'ordine provvisorio della sottoclasse	N. del modello di questionario
		Segue: **XIX - Imprese dello spettacolo.**		
288	30 aprile 1939	**Imprese liriche ; imprese, enti e società di concerti ; compagnie teatrali** (compresi i carri di Tespi dell'O.N.D. ; esclusi gli enti lirici autonomi ; le filodrammatiche ; gli artisti di varietà che da soli o con altri costituiscono numeri di spettacolo).	400	241
289	idem	**Imprese di spettacoli viaggianti** (teatri e cinema viaggianti ; circhi equestri, serragli ; giostre, autopiste, chioschi per tiri vari, ecc. ; esclusi i carri di Tespi dell'O.N.D.).	401	242
290	31 dicembre 1938	**Laboratori di attrezzeria teatrale ; laboratori di scenografia** (compresi quelli dipendenti dai teatri o ad essi annessi ; esclusa la fabbricazione di attrezzerie teatrali presso laboratori da falegname e la semplice progettazione di scene).	402	243
291	idem	**Imprese per la produzione di filmi** (compresi gli studi cinematografici sperimentali dei G.U.F., dell'O.N.D., ecc.).	403	244
		XX. - SERVIZI IGIENICI, SANITARI E AFFINI		
292	31 agosto 1938	**Stabilimenti idropinici e idrotermali** (escluse le sorgenti alle quali sono eventualmente annessi : sottoclasse 17 ; e la eventuale annessa fabbricazione di prodotti farmaceutici e specialità medicinali : sottoclassi 181 e 181*bis*).	457	133
		XXI. - SERVIZI DI PULIZIA, DISINFEZIONE E FUNEBRI (*)		
293	31 dicembre 1938	**Servizi di pulizia urbana.**	469	237
293*bis*	idem	**Raccolta e cernita delle immondizie ; spurgo dei pozzi neri.**	469	237*bis*
294	idem	**Servizi di disinfezione e simili ; di pulizia domestica ed affini.**	470	238
294*bis*	idem	**Pulizia di locali** (uffici, abitazioni, negozi, ecc.), **di mostre e vetrine ; pulitura dei camini ; pulizia di tappeti.**	470	238*bis*
295	idem	**Servizi funebri.**	471	239 239*bis*

(*) Compresi i servizi pubblici.