



ISTITUTO CENTRALE DI STATISTICA

INDUSTRIE TESSILI
DELL'ABBIGLIAMENTO
E DEL CUOIO

CENSIMENTO INDUSTRIALE E COMMERCIALE 1937-1939

VOLUME V

INDICE

AVVERTENZE GENERALI	Pag. 5
---------------------------	--------

PARTE I. — INDUSTRIE TESSILI

AVVERTENZE ALLE TAVOLE	Pag. 10
------------------------------	---------

SEZ. I. — CARATTERISTICHE GENERALI DEGLI ESERCIZI

TAV. 1. — Numero degli esercizi e categorie del personale addetto, negli esercizi attivi alla data di censimento.	Pag. 11
» 2. — Esercizi attivi alla data di censimento e loro ripartizione per classi di ampiezza secondo il numero degli addetti	» 12
» 3. — Motori primari secondo la specie, negli esercizi industriali censiti.	» 13
» 4. — Motori primari per classi di potenza, negli esercizi industriali censiti.	» 14
» 5. — Generatori di energia elettrica e motori elettrici negli esercizi censiti	» 15
» 6. — Mezzi di trasporto esistenti negli esercizi industriali censiti.	» 16
» 7. — Ore di lavoro e salari negli esercizi industriali attivi nell'anno 1937	» 16
» 8. — Consumo di alcune materie ausiliarie nell'anno 1937, negli esercizi industriali.	» 17
» 9. — Esercizi attivi e valore della produzione nell'anno 1937	» 18
» 10. — Valore aggiunto della produzione nell'anno 1937, per sottoclassi d'industrie	» 21

SEZ. II. — DATI SULL'ATTIVITÀ PRODUTTIVA DEGLI ESERCIZI

TAVV. 11-13. — Produzione del seme-bachi	Pag. 22
» 14-16. — Impianti per l'essiccazione bozzoli	» 24
» 17-21. — Trattura seta e filatura bozzoli doppi	» 25
» 22-26. — Torcitura seta, fibre tessili artificiali e altre fibre	» 27
» 27-32. — Tessitura della seta, delle fibre tessili artificiali, ecc.	» 29
» 33-37. — Macerazione, pettinatura e filatura cascami di seta e bourettes; pettinatura e filatura fibre tessili artificiali	» 32
» 38-41. — Classificazione degli stracci, ritagli e cascami, ecc.	» 33
» 42-46. — Filatura e ritorcitura cotone puro o misto ad altre fibre	» 34
» 47-53. — Tessitura del cotone puro o misto ad altre fibre	» 37
» 54-60. — Pettinatura della lana e di altre fibre tessili	» 46
» 61-66. — Filatura della lana pettinata e di altre fibre tessili	» 48
» 67-73. — Preparazione e filatura cardata della lana vergine o rigenerata e di altre fibre tessili	» 50
» 74-78. — Lavatura meccanica della lana per materassi	» 54
» 79-83. — Tessitura della lana pura o mista con altre fibre	» 55
» 84-87. — Lavatura, cardatura e filatura a mano della lana; tessitura a mano; tessitura meccanica a carattere artigiano	» 58
» 88-92. — Produzione di feltri battuti di lana e di pelo	» 59
» 93-97. — Industria delle fibre tessili artificiali, del trasparente di cellulosa e simili	» 60
» 98-102. — Tessuti di maglia, di maglieria, di guanti in maglia, di calze	» 62
» 103-106. — Pettinatura lino e canapa e filatura lino, canapa, fibre dure e ramiè	» 65
» 107-110. — Macerazione e stigliatura del lino	» 66
» 111-114. — Tessitura lino, canapa e ramiè	» 67
» 115-118. — Disintegrazione e cotonizzazione della canapa	» 68
» 119-123. — Filatura e tessitura della iuta	» 69
» 124-128. — Spaghi e cordami di cotone, canapa, ecc., reti da pesca e da caccia.	» 70
» 129-132. — Passamanerie di moda, militari, ecclesiastiche, ecc.	» 72
» 133-137. — Produzione di tulli, veli, merletti, ricami, ecc.	» 73
» 138-141. — Verniciatura tessuti; fabbriche tele cerate e linoleum	» 75
» 142-146. — Tappeti da terra	» 76
» 147-150. — Accessori non metallici per filatura e tessitura	» 77
» 151-155. — Nastri e tessuti elastici	» 78
» 156-160. — Filatura e tessitura amianto; produzione cartoni e altri articoli di amianto	» 79
» 161-165. — Tintoria, candeggio, stampa, mercerizzazione, coesionatura, rifinitura di qualsiasi tessile.	» 80

A P P E N D I C E

CLASSIFICAZIONE DELLE INDUSTRIE TESSILI	Pag. 83
---	---------

PARTE II. — INDUSTRIE DELL'ABBIGLIAMENTO E ARREDAMENTO

AVVERTENZE ALLE TAVOLE	Pag. 88
------------------------------	---------

SEZ. I. - CARATTERISTICHE GENERALI DEGLI ESERCIZI

TAV.	1. — Numero degli esercizi e categorie del personale addetto, negli esercizi attivi alla data di censimento	Pag. 89
»	2. — Esercizi attivi alla data di censimento e loro ripartizione per classi di ampiezza secondo il numero degli addetti	» 89
»	3. — Motori primari secondo la specie, negli esercizi industriali censiti	» 90
»	4. — Motori primari per classi di potenza, negli esercizi industriali censiti	» 90
»	5. — Generatori di energia elettrica e motori elettrici, negli esercizi censiti	» 91
»	6. — Mezzi di trasporto esistenti negli esercizi industriali censiti	» 91
»	7. — Ore di lavoro e salari negli esercizi industriali attivi nell'anno 1937	» 92
»	8. — Consumo di alcune materie ausiliarie nell'anno 1937, negli esercizi industriali	» 92
»	9. — Esercizi attivi e valore della produzione nell'anno 1937	» 93
»	10. — Valore aggiunto della produzione nell'anno 1937, per sottoclassi d'industrie	» 94

SEZ. II. - DATI SULL'ATTIVITÀ PRODUTTIVA DEGLI ESERCIZI

TAVV.	11-15. — Preparazione pelo per cappelli - Fabbricazione feltri per cappelli, cappelli e berretti	Pag. 95
»	16-19. — Laboratori di modisteria	» 97
»	20-24. — Laboratori per la confezione di abiti	» 98
»	25-28. — Fabbricazione di calzature non in pelle	» 103
»	29-33. — Laboratori per la confezione di biancheria	» 104
»	34-36. — Laboratori di materasso e tappezziere	» 107
»	37-40. — Laboratori per confezioni di busti e simili	» 108
»	41-44. — Fabbricazione di ombrelli	» 109
»	45-48. — Laboratori per la confezione di accessori del vestiario	» 110
»	49-52. — Fabbricazione guarnizioni per abiti, fiori artificiali e oggetti di ornamento ed arredamento	» 111
»	53-56. — Produzione di bottoni	» 112
»	57-59. — Laboratori per confezione bandiere, gagliardetti, vele e simili	» 113
»	60-62. — Fabbricazione guanti in stoffa o in tessuto di maglia	» 113
»	63-66. — Laboratori per confezione pellicerie	» 114
»	67-68. — Lavanderie, stirerie, smacchiatricie e tintorie; laboratori di rammendo	» 116
»	69-70. — Confezione parrucche e lavorazione capelli umani	» 116
»	71-73. — Lavorazione penne e piume da ornamento	» 117
»	74-76. — Imbiancatura e tintoria paglia, truciolo, giunco, rafia, ecc.	» 117

APPENDICE

CLASSIFICAZIONE DELLE INDUSTRIE DELL'ABBIGLIAMENTO E ARREDAMENTO	Pag. 119
--	----------

PARTE III. — INDUSTRIE DEL CUOIO E DELLE PELLI

AVVERTENZE ALLE TAVOLE	Pag. 122
------------------------	----------

SEZ. I. - CARATTERISTICHE GENERALI DEGLI ESERCIZI

TAV.	1. — Numero degli esercizi e categorie del personale addetto, negli esercizi attivi alla data di censimento	Pag. 123
»	2. — Esercizi attivi alla data di censimento e loro ripartizione per classi di ampiezza secondo il numero degli addetti	» 123
»	3. — Motori primari secondo la specie, negli esercizi industriali censiti	» 124
»	4. — Motori primari per classi di potenza, negli esercizi industriali censiti	» 124
»	5. — Generatori di energia elettrica e motori elettrici, negli esercizi censiti	» 125
»	6. — Mezzi di trasporto esistenti negli esercizi industriali censiti	» 125
»	7. — Ore di lavoro e salari negli esercizi industriali attivi nell'anno 1937	» 126
»	8. — Consumo di alcune materie ausiliarie nell'anno 1937, negli esercizi industriali	» 126
»	9. — Esercizi attivi e valore della produzione nell'anno 1937	» 127
»	10. — Valore aggiunto della produzione nell'anno 1937, per sottoclassi d'industrie	» 128

SEZ. II. - DATI SULL'ATTIVITÀ PRODUTTIVA DEGLI ESERCIZI

TAVV.	11-14. — Lavorazione delle pelli per pellicerie	Pag. 129
»	15-19. — Concerie	» 132
»	20-22. — Fabbriche di cuoi artificiali da detriti di pelli e di cuoio	» 135
»	23-26. — Fabbriche di cinghie ed articoli di selleria e buffetteria	» 136
»	27-31. — Fabbriche di pelletterie ed articoli di valigeria	» 138
»	32-36. — Calzaturifici	» 141
TAV.	37. — Laboratori per la riparazione a macchina di calzature	» 144
TAVV.	38-41. — Fabbriche di guanti in pelle	» 144

APPENDICE

CLASSIFICAZIONE DELL'INDUSTRIA DEL CUOIO E DELLE PELLI	Pag. 145
--	----------

AVVERTENZE GENERALI

1. **Premessa.** — Le principali caratteristiche generali del censimento industriale e commerciale 1937-39, già illustrate in precedenti pubblicazioni (1), alle quali si rimanda per maggiori dettagli, si possono così riassumere:

1) Il censimento rilevò notizie e dati riferiti ad una data fissa, *data di censimento* (notizie generali sugli esercizi, personale, forza motrice, impianti e macchinari, ecc.) e notizie relative ad un intero ciclo annuale denominato *anno di censimento* (ore di lavoro, stipendi e salari e, a seconda dei casi, materie prime e prodotti per l'industria, traffico per i trasporti e le comunicazioni, vendite o introiti per il commercio).

2) Per ciascuna sottoclasse (e talvolta anche per gruppi di sottoclassi), secondo le quali era stata preventivamente classificata l'attività industriale e commerciale del paese (2), venne predisposto un apposito modello di rilevazione chiamato *questionario di esercizio*. Ogni questionario conteneva una parte di quesiti di carattere generale comuni a tutte le sottoclassi e un'altra parte di quesiti specifici, caratteristici della sottoclasse considerata.

Per le attività industriali a carattere artigiano o assimilate furono adottati in generale questionari più succinti, nei quali alcuni quesiti, che figuravano nei normali questionari di esercizio, vennero soppressi o semplificati.

3) Vennero considerate diverse unità di censimento a seconda delle caratteristiche speciali dell'attività da censire e precisamente: *l'unità tecnica* (esercizio) che rappresenta una lavorazione o più lavorazioni affini tra loro, comprese in una sottoclasse; *l'unità locale*, cioè lo stabilimento industriale o il negozio, bottega, ecc. (per gli esercizi commerciali), nel quale vengono svolte attività appartenenti a una o più sottoclassi (1); *l'unità giuridico-economica* (ditta o impresa).

4) Il censimento fu esteso a tutte le aziende, sia industriali che artigiane, anche se di dimensioni minime, anche se esercitate all'aperto o in forma ambulante.

5) L'esecuzione del censimento venne frazionata nei tre anni 1937, 1938, 1939 e per ciascuna sottoclasse (o per gruppi di sottoclassi rilevate con lo stesso questionario) venne scelta una data di rilevazione corrispondente al periodo di massima attività produttiva (2).

(1) Cfr. ISTITUTO CENTRALE DI STATISTICA - *Censimento Industriale e Commerciale 1937-39: Relazione alla Commissione Generale* (Criteri, metodi e norme per la esecuzione del censimento industriale - Studio sul concetto del valore aggiunto) - Roma, 1937.

Id. Id. - *Risultati generali: Vol. I - Industria - Parte I, II e III* - Roma, 1942-43.

Id. Id. - *Risultati per classi d'industrie:*

Vol. I. - *Industrie alimentari - Parte I A, B e C* - Roma, 1939-40.

Vol. II. - *Industria della pesca e della conservazione del pesce* - Roma, 1940

Vol. III. - *Industrie estrattive, metallurgiche e meccaniche* - Roma, 1947.

Vol. IV. - *Industrie chimiche, della carta e poligrafiche* - Roma, 1947.

Vol. VII. - *Industrie varie, fono-cinematografiche e servizi industriali* - Roma, 1949.

Vol. VIII. - *Trasporti e comunicazioni* - Roma, 1949.

Vol. IX. - *Commercio* - Roma, 1949.

(2) Cfr. ISTITUTO CENTRALE DI STATISTICA - *Censimento industriale e commerciale 1937-39: classificazione delle attività economiche*, 2ª e 4ª edizione - Roma, 1936-39.

Id. Id. - *Risultati generali: Vol. I - Industria, Parte I, Appendice V* - Roma, 1942.

(1) Nel caso in cui in uno stabilimento industriale o esercizio commerciale si svolgono attività appartenenti ad una sola sottoclasse si ha coincidenza tra unità tecnica e unità locale; nel caso in cui invece nello stabilimento o esercizio commerciale si svolgono attività classificate in due o più sottoclassi, si ha una unità locale e due o più unità tecniche.

(2) Sui vantaggi e svantaggi del frazionamento, vedasi la citata Relazione alla Commissione Generale.

2. **Esercizi industriali ed esercizi artigiani.** — Come si è già accennato al paragrafo precedente, per le rilevazioni furono adottati due tipi di questionario: questionario completo per gli esercizi industriali e questionario ridotto per gli esercizi artigiani o assimilati.

Per alcune sottoclassi, ritenute esclusivamente o prevalentemente industriali o artigiane, fu predisposto un solo questionario del tipo completo o del tipo ridotto. Cosicché tutti gli esercizi appartenenti ad una di tali sottoclassi furono censiti con unico modulo indipendentemente dall'ampiezza degli esercizi stessi. Ne consegue che alcuni esercizi delle sottoclassi in questione, pur rivestendo per il numero degli addetti, l'attrezzatura e il volume della produzione, il carattere di esercizi industriali veri e propri, furono censiti con questionario ridotto e quindi i relativi dati vennero compresi fra quelli artigiani; mentre per converso alcuni esercizi artigiani furono censiti con questionario completo e quindi compresi con gli esercizi industriali.

In questi casi, pertanto, le distinzioni fra esercizi industriali ed esercizi artigiani sono puramente formali e corrispondono esclusivamente al tipo di questionario adottato.

Si avverte che nelle tavole del presente volume gli esercizi industriali e gli esercizi artigiani o assimilati sono stati contrassegnati, in apposita colonna, rispettivamente con la lettera « I » e con la lettera « A ».

3. **Servizi generali di stabilimento.** — Per le rilevazioni riferite alla data del 30 giugno 1938 o a date successive fu prescritto che per le unità locali (stabilimento) con due o più unità tecniche (esercizio), cioè con lavorazioni comprese in due o più sottoclassi d'industrie, oltre ai questionari delle singole lavorazioni, doveva essere compilato uno speciale questionario di stabilimento, col quale venivano rilevati i *servizi generali di stabilimento*, cioè quei servizi che, essendo utilizzati da tutte o da più attività comprese nello stabilimento, non potevano essere ripartiti fra i diversi esercizi.

I dati dei servizi generali predetti potevano essere spogliati soltanto per classi d'industrie attribuendo l'intero stabilimento alla classe di appartenenza dell'unità tecnica che nello stabilimento stesso era prevalente.

Nelle tavole pubblicate i dati globali per classi d'industrie ottenuti totalizzando quelli delle singole sottoclassi, sono stati integrati, per la completezza dei dati stessi, con i servizi generali di stabilimento (1).

4. **Classificazione delle attività economiche.** — In appendice a ciascuna delle tre parti, di cui si compone il presente volume, viene pubblicata la classificazione delle attività economiche, relativa rispettivamente alle industrie tessili, dell'abbigliamento e del cuoio. In tale classificazione è riportata la denominazione completa delle singole sottoclassi, che nelle tavole è invece indicata, per ragioni tipografiche, in modo succinto, nonchè il numero d'ordine definitivo e le attività comprese in ognuna delle sottoclassi stesse.

5. **Piano di pubblicazione dei risultati del censimento.** — In considerazione dell'elevato costo degli spogli e della stampa, si è dovuto sensibilmente ridurre il piano di pubblicazione dei risultati

(1) Il piano di spoglio inizialmente formulato prevede la elaborazione dei risultati del censimento secondo le tre unità rilevate: unità tecnica (per i casi in cui questa unità fu adottata), unità locale e unità giuridico-economica. Si è dovuto in seguito rinunciare a parte di detto piano e limitare gli spogli ai dati pubblicati nei volumi.

del censimento industriale e commerciale 1937-39, inizialmente formulato. Il nuovo piano di pubblicazione prevede una serie di volumi per gruppi di classi o categorie di attività economiche, nei quali vengono esposti i più caratteristici e significativi dati rilevati dal censimento (1).

6. Notizie pubblicate. — Il presente volume, diviso in tre parti, espone i dati delle seguenti classi di industrie:

Parte I. — Industrie tessili.

Parte II. — Industrie dell'abbigliamento.

Parte III. — Industrie del cuoio.

Ciascuna delle tre parti sopraindicate è suddivisa in due sezioni e contiene i seguenti dati:

SEZ. I. — Caratteristiche generali degli esercizi, costituita dai dati sul personale, sulla forza motrice, sui mezzi di trasporto, sulle ore di lavoro e salari, sul consumo di alcune materie ausiliarie, sul valore complessivo della produzione e sul valore aggiunto.

SEZ. II. — Dati sull'attività produttiva degli esercizi, riguardante i dati sulle materie prime impiegate, sui prodotti ottenuti e sugli impianti e macchinari caratteristici.

I dati della Sez. I vengono pubblicati per il complesso di ogni singola sottoclasse e alcuni di essi (personale, forza motrice, materie ausiliarie) anche per regioni, limitatamente però ai dati globali per classe d'industria. I dati sul valore complessivo della produzione vengono invece esposti per regioni anche per ogni singola sottoclasse.

I dati della Sez. II vengono pubblicati, con il maggiore dettaglio possibile, per il complesso di ogni singola sottoclasse; i dati sulle materie prime e sui prodotti, limitati però alle voci più importanti, vengono esposti anche per regioni.

Inoltre ciascuna delle tre parti è preceduta dalle « Avvertenze alle tavole », nelle quali vengono brevemente esposte le caratteristiche particolari dei censimenti considerati.

7. Esercizi censiti ed esercizi attivi. — Come si è già accennato (Cfr. § 1, punto 1) il censimento rilevò notizie riferite alla data di censimento e notizie riferite all'anno di censimento.

Per permettere e facilitare l'esame comparativo dei dati pubblicati, si è ritenuto utile dare notizie separate:

a) degli esercizi censiti (attivi e inattivi alla data di censimento);

b) degli esercizi attivi alla data di censimento;

c) degli esercizi attivi nell'anno di censimento.

Gli esercizi *inattivi alla data* di censimento comprendevano gli esercizi censiti, i quali a tale data avevano sospeso la loro attività solo temporaneamente.

Gli esercizi *inattivi nell'anno* di censimento comprendevano gli esercizi censiti, i quali in detto anno avevano temporaneamente sospesa l'attività o non esistevano ancora.

Gli esercizi che alla data di censimento risultarono definitivamente chiusi, non vennero censiti.

I dati sulla forza motrice, sui mezzi di trasporto, sugli impianti e macchinari si riferiscono agli esercizi censiti. I dati sul personale si riferiscono agli esercizi attivi alla data di censimento e infine i dati sulla produzione, sulle ore di lavoro, sui salari e sul consumo di alcune materie ausiliarie si riferiscono agli esercizi attivi nell'anno di censimento.

8. Personale. — Il personale al quale si riferiscono i dati è costituito da tutte le persone che alla data del censimento risultarono, esclusivamente o prevalentemente, occupate nell'esercizio censito

in modo fisso o saltuario (anche se temporaneamente assenti per ragioni di servizio, per licenza, per ferie, per malattia, ecc.).

Nel caso di personale addetto promiscuamente a più esercizi (e quindi da censire con questionari diversi) fu seguito, per evitare duplicazioni, il criterio di attribuire il personale all'esercizio, cui dedicava la maggior parte delle ore di lavoro.

Per la corretta interpretazione dei dati occorre tener presente che essendo stati i censimenti di alcune sottoclassi eseguiti alla data di massima attività, il numero complessivo del personale addetto a queste sottoclassi risulta presumibilmente superiore a quello che si sarebbe ottenuto effettuando tali censimenti ad un'unica data.

Il personale esistente alla data di censimento fu rilevato per singole categorie e distinto per sesso (1).

Nella categoria imprenditori e conduttori furono compresi tutti coloro che avevano la gestione della ditta e che effettivamente esplicavano la loro attività nell'esercizio. Furono inoltre compresi i membri della famiglia del conduttore o imprenditore, che prestavano regolarmente la loro attività nell'esercizio, ma che non erano stipendiati o salariati e quindi non soggetti alle norme dei contratti di lavoro, alle leggi sulle assicurazioni sociali, ecc.

Fra i dirigenti furono anche compresi gli impiegati di concetto (tecnici e amministrativi) con funzioni direttive, assimilabili a quelle dei dirigenti stessi.

Nella categoria impiegati furono compresi gli impiegati di concetto anche se con funzioni direttive, non assimilabili a quelle dei dirigenti e gli impiegati d'ordine.

Nel personale subalterno furono compresi gli uscieri, i guardiani, i custodi, i fattorini, ecc.

Nel personale operaio furono compresi gli assistenti, i capisquadra operai, gli operai specializzati, gli operai qualificati e non qualificati, ecc.

9. Forza motrice. — I motori primari ed elettrici e i generatori di energia elettrica rilevati dal censimento si riferiscono a tutti quelli installati (sia in attività che in riserva) negli esercizi censiti. Sono compresi i motori primari che azionavano direttamente i macchinari o erano a questi accoppiati ed esclusi invece quelli applicati ai mezzi di trasporto.

La potenza dei generatori di energia elettrica, richiesta in kW, è stata trasformata in HP in base al coefficiente fisso 1,359.

La potenza installata è stata calcolata, tenuto conto dei dati a disposizione, mediante la formula

$$M = (P - G) + E$$

dove M indica la potenza installata; P la potenza complessiva dei motori primari, G la potenza assorbita dai generatori di energia elettrica ed E la potenza dei motori elettrici.

10. Mezzi di trasporto. — I dati pubblicati si riferiscono ai mezzi di trasporto in dotazione e gestiti dagli stabilimenti censiti (attivi e inattivi). Sono esclusi i mezzi usati esclusivamente per i trasporti interni (che figurano esposti con i dati sugli impianti e macchinari), nonché quelli gestiti da imprese di trasporto, anche se adibiti esclusivamente al servizio dello stabilimento censito.

(1) Per gli esercizi industriali (censiti con questionari completi) tutti i dati riguardanti il personale risultano direttamente dalla rilevazione. Per gli esercizi artigiani (censiti con questionari ridotti) invece venne generalmente chiesto: a) il numero dei membri della famiglia del titolare dell'esercizio che lo hanno coadiuvato durante l'anno di censimento; il numero degli operai occupati alla data di censimento.

In tali casi, in sede di spoglio si è provveduto a rendere i dati relativi agli esercizi artigiani omogenei con quelli degli esercizi industriali:

1) aumentando di una unità il numero degli addetti indicati nel questionario, per tener conto dell'imprenditore titolare dell'esercizio;

2) considerando occupati anche alla data di censimento i familiari che avevano coadiuvato il titolare durante l'anno di censimento;

3) calcolando, in base ad indagini suppletive, complete o rappresentative, per ogni categoria di personale il numero degli addetti di sesso femminile.

(1) In conformità a questo nuovo piano sono stati pubblicati il vol. III: *Industrie estrattive, metallurgiche e meccaniche*, il vol. IV: *Industrie chimiche, della carta e poligrafiche*, il vol. VII: *Industrie varie, fonocinematografiche e servizi industriali*, il vol. VIII: *Trasporti e comunicazioni* e il vol. IX: *Commercio*.

11. **Ore di lavoro e salari.** — I dati sulle ore di lavoro si riferiscono alle ore complessivamente prestate nell'anno di censimento da tutto il personale operaio occupato negli esercizi industriali censiti. Tali dati, richiesti distintamente per ciascun mese dell'anno considerato, furono dedotti dai libri paga prescritti dalla legge o da altri documenti contabili.

I salari corrisposti durante l'intero anno di censimento a tutto il personale operaio occupato, si riferiscono alle ore di lavoro suddette. Nell'ammontare dei salari furono comprese le ritenute per quote relative alle assicurazioni obbligatorie, al fondo di previdenza, alla ricchezza mobile, nonchè le eventuali gratificazioni, premi, ecc. furono invece escluse le quote per assicurazioni sociali, infortuni, ecc. a carico del datore di lavoro e gli assegni familiari corrisposti agli operai.

L'indagine sulle ore di lavoro e sui salari (indagine che non era stata eseguita nei precedenti censimenti) venne limitata agli esercizi industriali veri e propri; ne furono cioè esclusi i *servizi industriali* e gli *esercizi a carattere artigiano*.

12. **Materie ausiliarie.** — I combustibili, i carburanti, i lubrificanti, i gas compressi e l'energia elettrica sono stati genericamente denominati «materie ausiliarie».

Le materie ausiliarie suddette comprendono i quantitativi impiegati per le lavorazioni e per la produzione di vapore, di energia elettrica, per riscaldamento, ecc. Le materie ausiliarie eventualmente impiegate dagli esercizi a carattere artigiano non vennero rilevate.

Altre materie ausiliarie costituite più propriamente da *ingredienti*, cioè da materie che nella formazione del prodotto entrano in quantità minime e che possono conferire ad esso alcune speciali caratteristiche merceologiche, sono riportate nelle tavole riguardanti le materie prime impiegate.

13. **Impianti e macchinari.** — Le notizie pubblicate si riferiscono ai principali impianti e macchinari installati ed efficienti (anche se temporaneamente inattivi o in riserva) negli esercizi censiti.

14. **Materie prime.** — Le notizie si riferiscono alle quantità ed al valore delle materie prime effettivamente impiegate nell'anno di censimento in ciascun esercizio; esse comprendono sia le materie acquistate, sia quelle fornite da altri esercizi dello stesso stabilimento o da altri stabilimenti della stessa ditta o prelevate da eventuali giacenze preesistenti. Furono altresì comprese le materie prime avute da terzi per le lavorazioni per conto. Non furono invece compresi i prodotti fabbricati e reimpiegati nello stesso esercizio e le materie prime cedute a terzi per essere lavorate per conto.

Le quantità indicate sono al netto della tara (imballaggio, confezioni, ecc.).

Il valore riportato nei questionari venne determinato in base al prezzo di acquisto della merce franco stabilimento del compratore, compresa la tassa scambio ed escluso il valore degli imballaggi restituiti al venditore. Il valore delle materie prime non acquistate venne determinato in base al prezzo medio di mercato dell'anno considerato.

Ciascun questionario di censimento riportava a stampa l'elenco delle principali materie prime e prescriveva che il dichiarante era tenuto ad aggiungere a penna quelle non elencate, utilizzando le

apposite righe lasciate in bianco. Nelle tavole pubblicate, però, alcune di queste materie prime di poca importanza sono state conglobate in un'unica voce con la denominazione «altre materie prime». Per questa voce non sempre è stato possibile sommare le quantità; in tal caso è stato indicato soltanto il valore.

15. **Prodotti.** — Le notizie richieste dal censimento si riferiscono alle quantità e al valore di tutti i prodotti fabbricati nell'anno di censimento; essi comprendono sia i prodotti venduti o immagazzinati o ceduti ad altri stabilimenti della stessa ditta o ad altri esercizi dello stesso stabilimento, sia i prodotti fabbricati per conto terzi. Vennero altresì compresi i prodotti semifiniti o intermedi reimpiegati nello stesso esercizio per essere sottoposti ad ulteriori trasformazioni.

Le quantità dei prodotti semifiniti o intermedi fabbricati nell'anno di censimento e reimpiegati nello stesso esercizio vennero richiesti, in alcuni questionari, anche separatamente dalle quantità complessivamente fabbricate.

Le quantità indicate sono al netto della tara (imballaggio, confezionature, ecc.).

Il valore indicato nei questionari venne determinato in base al prezzo di vendita del prodotto franco stabilimento (escluse perciò la tassa di scambio, le eventuali spese di trasporto, assicurazioni, tassa di fabbricazione, ecc. fatturate a carico dell'acquirente). Per i prodotti immagazzinati il valore venne determinato in base al prezzo medio di mercato dell'anno considerato.

Come per le materie prime (Cfr. § 14) anche per i prodotti alcune voci di minore importanza, aggiunte a penna dal dichiarante, sono state conglobate e indicate genericamente con la denominazione «altri prodotti» dando generalmente l'indicazione del solo valore.

16. **Valore aggiunto.** — Per ciascuna delle classi d'industrie considerate, è pubblicata una tavola in cui sono indicati, per singola sottoclasse, il valore della produzione al netto dei reimpieghi, il valore delle materie prime ed ausiliarie impiegate, il valore aggiunto (o differenziale) che se ne deduce, ed i rapporti caratteristici fra il valore aggiunto e alcuni elementi fondamentali della produzione, quali i salari, gli addetti e la potenza installata.


Il valore aggiunto è costituito dalla differenza tra il valore netto della produzione ed il valore delle materie prime ed ausiliarie; esso rappresenta perciò l'incremento di valore apportato dalla industria nel processo di trasformazione delle materie prime in prodotti lavorati e comprende l'ammontare dei salari, degli stipendi e delle altre remunerazioni al personale, il costo degli imballaggi, le spese di manutenzione e riparazione degli impianti e macchinari, le quote di ammortamento, le spese generali e di pubblicità, imposte dirette, brevetti, interessi del capitale investito, profitti, ecc.

17. **Segni convenzionali.** — Nelle tavole della presente pubblicazione sono stati adoperati i seguenti segni convenzionali:

lineetta (—) quando il dato era negativo;

crocette (×××) quando il dato non doveva essere indicato o in corrispondenza dei totali quando i dati parziali non erano sommati;

due puntini (..) quando la cifra non raggiungeva l'unità di misura considerata.



PARTE I

INDUSTRIE TESSILI

AVVERTENZE ALLE TAVOLE

1. - **Date di censimento e questionari di rilevazione.** - Il censimento delle industrie tessili è stato eseguito nell'anno 1938: in data 30 giugno sono stati rilevati gli esercizi delle sottoclassi 208, 209, 224, 225 e da 226 a 236; in data 30 settembre gli esercizi della sottoclasse 225 bis e in data 31 ottobre quelli relativi a tutte le altre sottoclassi della classe considerata.

Il periodo scelto come anno di censimento per tutte indistintamente le industrie tessili è l'anno solare 1937.

In appendice è riportata la classificazione delle attività economiche relativa alle industrie tessili. In essa, per ciascuna delle trentadue sottoclassi nelle quali è stata suddivisa tutta l'attività della classe considerata, sono specificate le lavorazioni comprese e quelle eventualmente escluse dal censimento.

Per ciascuna sottoclasse delle industrie tessili è stato adottato un apposito questionario del tipo completo per la rilevazione degli esercizi industriali, ad eccezione delle sottoclassi 212, 224, 225, 226, 229, 230 e 231, per le quali sono stati adottati ambedue i tipi di questionario: questionario completo per gli esercizi industriali e questionario ridotto per gli esercizi artigiani (cfr. « Avvertenze generali » §§ 1 e 2). Inoltre per la sottoclasse 221 è stato adottato soltanto il questionario di tipo ridotto. Sono stati pertanto complessivamente usati trentanove questionari (Modd. R: da 117 a 131 e da 148 a 164, oltre a sette modelli bis: da 119 a 121, da 124 a 126 e 150 per la rilevazione degli esercizi artigiani delle sottoclassi sopra specificate).

2. - **Unità di censimento.** - L'unità di censimento considerata per il censimento delle industrie tessili è l'unità tecnica (esercizio).

3. - **Rilievi particolari alle tavole.** - Per la esatta interpretazione dei dati esposti nelle tavole è da tener presente quanto segue:

a) Il numero degli esercizi indicato per ciascuna voce nelle tavole della Sez. II. *Dati sull'attività produttiva degli esercizi*, si riferisce agli esercizi per i quali sono stati rilevati e pubblicati i singoli dati sulle materie prime, sui prodotti e sugli impianti e macchinari considerati.

b) L'unità di misura delle materie prime impiegate e dei prodotti fabbricati è stata indicata in linea di massima nella testata delle tavole. Per le voci che avevano una unità di misura diversa

da quella indicata nella testata, l'unità di misura è stata riportata nella colonna delle quantità a fianco delle quantità stesse. Inoltre per le quantità espresse in dozzine, grosse, ecc., l'indicazione è stata data fra parentesi di seguito alla denominazione della voce.

c) Le caratteristiche degli impianti e macchinari esistenti negli esercizi censiti (potenzialità, capacità, ecc.) non sempre sono uniformi per tutte le voci di una stessa sottoclasse.

In questi casi, nella testata delle tavole relative, figura indicata la caratteristica più comune alle voci della sottoclasse, mentre le altre caratteristiche sono state indicate o a fianco della denominazione della voce o in nota. La chiamata relativa, per maggiore chiarezza tipografica, è stata posta di seguito alla denominazione della voce anzichè accanto al dato sulle caratteristiche della voce stessa.

Nei casi in cui le caratteristiche sono risultate diverse per tutte le voci considerate, tali caratteristiche figurano riportate tutte in nota con le stesse modalità sopradette. Infine nei casi in cui le caratteristiche figurano solo per qualche voce, esse sono state indicate tra parentesi accanto alla denominazione della voce o in nota.

d) Per alcune sottoclassi, oltre al personale addetto negli esercizi alla data di censimento, sono stati rilevati, con quesito a parte, anche i lavoratori a domicilio, cioè le persone che di norma prestano la loro opera a domicilio esclusivamente o prevalentemente per conto degli esercizi censiti.

I lavoratori a domicilio che ammontano complessivamente, per le attività comprese nella classe considerata, a 4607 di cui 4265 femmine, non figurano compresi nelle tavole del presente volume. L'analisi di tali dati figura esposta nel vol. I-Industria, parte I, pag. 29 (risultati generali).

e) Per alcune sottoclassi (213, 216, 217, 217 bis, 218, 222 e 237) sono state richieste, con quesito a parte, le materie prime impiegate per la fabbricazione di prodotti ausiliari per l'industria tessile, nonché i relativi prodotti ausiliari fabbricati e reimpiegati negli stessi esercizi. I dati in questione (che non figurano compresi fra quelli delle materie prime impiegate nelle lavorazioni) sono stati esposti nel presente volume con tabelle a parte.

Per il calcolo del valore aggiunto della produzione (tav. 10) il valore complessivo dei prodotti ausiliari fabbricati è stato sommato a quello delle materie prime impiegate nelle lavorazioni.

TAV. 3. — Motori primari secondo la specie, negli esercizi industriali censiti (*).

Numero della sottoclasse	SOTTOCLASSI D'INDUSTRIE REGIONI	MOTORI PRIMARI														
		idraulici		a vapore		a gas		a olio pesante		a benzina		altri		TOTALE		
		N.	HP	N.	HP	N.	HP	N.	HP	N.	HP	N.	HP	N.	HP	
1	2	3	4	5	6	7	8	9	10	11	12	13	14	15	16	
A) Dati per singole sottoclassi																
208	Produzione del seme-bachi	—	—	—	—	—	—	—	—	—	—	—	—	—	—	—
209	Impianti essiccazione bozzoli	4	59	57	781	—	—	8	308	7	83	—	—	76	1.231	
210	Trattura seta e filatura bozzoli	19	168	167	1.227	1	2	1	20	2	16	—	—	190	1.433	
211	Torcitura seta, ecc.	133	2.259	9	237	—	—	28	1.244	1	5	1	18	172	3.763	
212	Tessitura seta, ecc.	9	282	6	925	—	—	9	689	—	—	—	—	24	1.896	
213	Lavorazione cascami seta, ecc.	21	3.977	6	1.340	—	—	3	570	—	—	—	—	30	5.887	
214	Classificazione degli stracci, ecc.	53	1.479	2	36	3	55	3	45	—	—	—	—	61	1.615	
215	Filatura e ritorcitura cotone	200	45.856	19	9.805	5	406	26	4.800	2	80	—	—	252	60.947	
216	Tessitura cotone puro o misto.	55	4.463	13	1.480	1	14	47	4.507	—	—	—	—	116	10.464	
217	Pettinatura lana e altre fibre	8	740	3	2.805	—	—	3	545	1	3	—	—	15	4.093	
217-bis	Filatura lana pettinata, ecc.	9	521	1	300	—	—	2	125	—	—	—	—	12	946	
218	Filatura cardata lana vergine, ecc.	142	5.376	5	670	4	150	14	562	1	10	—	—	166	6.768	
219	Lavatura meccanica lana materassi	—	—	—	—	—	—	—	—	1	10	—	—	1	10	
220	Tessitura della lana	26	890	7	1.095	—	—	5	540	—	—	1	16	39	2.541	
222	Produzione di feltri di lana e pelo.	—	—	5	270	—	—	—	—	—	—	—	—	5	270	
223	Fibre tessili artificiali, ecc.	—	—	24	25.735	—	—	11	5.889	—	—	—	—	35	31.624	
224	Fabbricazione tessuti a maglia ecc.	13	228	2	55	1	70	6	119	2	71	—	—	24	543	
225	Pettinatura lino e canapa, ecc.	2	100	5	2.210	—	—	5	421	—	—	1	5	13	2.736	
225-bis	Macerazione e stigliatura lino	—	—	—	—	—	—	—	—	—	—	—	—	—	—	
226	Tessitura lino, canapa e ramìè	4	60	—	—	1	22	10	650	—	—	—	—	15	732	
227	Disintegrazione, cotonizzazione canapa	4	159	11	429	—	—	1	24	—	—	—	—	16	612	
228	Filatura e tessitura della inta.	24	3.016	6	2.578	1	10	6	1.935	—	—	—	—	37	7.539	
229	Cordami di cotone, ecc. — Reti da pesca	—	—	5	334	—	—	4	89	—	—	—	—	9	423	
230	Passamanerie varie	—	—	—	—	—	—	—	—	—	—	—	—	—	—	
231	Tulli, veli, pizzi, nastri, ecc.	11	867	3	45	—	—	4	50	—	—	—	—	18	462	
232	Tele cerate, verniciatura tessuti	1	175	—	—	—	—	—	—	1	16	—	—	2	191	
233	Fabbriche di tappeti da terra.	1	66	—	—	—	—	1	40	—	—	—	—	2	106	
234	Accessori non metallici per filati, ecc.	11	246	1	65	—	—	3	149	—	—	—	—	15	460	
235	Fabbricazione nastri e tessuti elastici	5	134	—	—	—	—	—	—	—	—	—	—	5	134	
236	Filatura e tessitura amianto	3	99	—	—	—	—	—	—	—	—	—	—	3	99	
237	Tintoria, candeggio, stampa, ecc.	60	2.266	38	8.332	2	85	14	1.047	2	11	—	—	116	11.741	
	Totale	818	72.986	395	60.754	19	814	214	24.368	20	305	3	39	1.469	159.286	
	Servizi generali di stabilimento	493	99.953	145	62.712	12	1.090	71	13.403	8	234	9	370	738	177.762	
	Complesso	1.311	172.939	540	123.466	31	1.904	285	37.771	28	539	12	409	2.207	337.028	
B) Dati complessivi per regioni																
Piemonte	494	61.306	113	31.747	1	1	57	6.829	1	3	3	196	669	100.082		
Liguria	39	3.100	12	9.510	6	434	14	1.942	—	—	—	—	71	15.076		
Lombardia	407	68.402	199	50.677	5	395	160	21.614	12	306	4	47	787	141.441		
Venezia Tridentina	15	1.196	2	16	—	—	—	—	3	36	—	—	20	1.248		
Veneto	162	20.949	118	10.006	2	252	19	3.649	8	108	3	126	312	35.090		
Venezia Giulia e Zara	8	5.010	9	3.562	—	—	5	153	1	10	—	—	23	8.735		
Emilia	4	102	16	4.647	—	—	6	387	1	10	—	—	27	5.146		
Toscana	120	8.099	22	790	12	660	10	1.523	1	50	—	—	165	11.122		
Marche	11	402	12	36	—	—	—	—	—	—	—	—	23	438		
Umbria	11	2.625	3	180	—	—	—	—	1	16	—	—	15	2.821		
Lazio	5	371	5	7.886	—	—	—	—	—	—	—	—	10	8.257		
Abruzzi e Molise	7	248	1	20	—	—	2	44	—	—	1	35	11	347		
Campania	14	925	9	4.290	1	10	10	1.604	—	—	—	—	34	6.829		
Puglie	—	—	—	—	1	22	1	24	—	—	—	—	2	46		
Lucania	3	17	—	—	—	—	—	—	—	—	—	—	3	17		
Calabrie	5	27	16	90	1	20	—	—	—	—	—	—	22	137		
Sicilia	1	60	3	9	2	110	1	2	—	—	1	5	8	186		
Sardegna	5	10	—	—	—	—	—	—	—	—	—	—	5	10		
	Totale	1.311	172.939	540	123.466	31	1.904	285	37.771	28	539	12	409	2.207	337.028	

(*) I dati relativi agli esercizi artigiani non sono stati rilevati.

TAV. 4. — Motori primari per classi di potenza, negli esercizi industriali censiti (*).

Numero della sottoclasse	SOTTOCLASSI D'INDUSTRIE	MOTORI CON POTENZA DI HP																	
		COMPLESSO		fino a 5		da oltre 5 a 10		da oltre 10 a 20		da oltre 20 a 50		da oltre 50 a 100		da oltre 100 a 500		da oltre 500 a 1000		oltre 1000	
		N.	HP	N.	HP	N.	HP	N.	HP	N.	HP	N.	HP	N.	HP	N.	HP	N.	HP
1	2	3	4	5	6	7	8	9	10	11	12	13	14	15	16	17	18	19	20
208	Produzione del seme-bachi	—	—	—	—	—	—	—	—	—	—	—	—	—	—	—	—	—	—
209	Impianti essiccazione bozzoli	76	1.231	14	45	27	204	12	189	21	633	2	160	—	—	—	—	—	—
210	Trattura seta e filatura bozzoli	190	1.433	92	319	64	439	23	324	11	301	—	—	—	—	—	—	—	—
211	Torcitura seta, ecc.	172	3.763	48	150	33	251	40	590	33	1.152	14	986	4	634	—	—	—	—
212	Tessitura seta, ecc.	24	1.896	1	5	1	7	4	61	8	298	2	170	8	1.355	—	—	—	—
213	Lavorazione cascami seta, ecc.	30	5.887	—	—	2	15	1	16	1	40	5	389	19	4.419	2	1.008	—	—
214	Classificazione degli stracci, ecc.	61	1.615	5	16	10	82	18	323	25	858	2	116	1	220	—	—	—	—
215	Filatura e ritorcitura cotone	262	60.947	16	67	7	62	14	257	33	1.351	31	2.457	130	34.389	13	9.933	8	12.431
216	Tessitura cotone puro o misto.	116	10.464	4	12	11	100	13	204	32	1.067	22	1.579	32	6.248	2	1.254	—	—
217	Pettinatura lana e altre fibre	15	4.098	4	11	1	8	1	12	3	110	—	—	3	731	1	647	2	2.574
217-bis	Filatura lana pettinata, ecc.	12	946	1	3	1	8	—	—	5	125	3	240	2	570	—	—	—	—
218	Filatura cardata lana vergine, ecc..	166	6.768	19	66	34	285	43	705	39	1.272	21	1.546	9	2.144	1	750	—	—
219	Lavatura meccanica lana materassi.	1	10	—	—	1	10	—	—	—	—	—	—	—	—	—	—	—	—
220	Tessitura della lana	39	2.541	2	9	5	46	6	95	14	434	8	542	3	735	1	680	—	—
222	Produzione di feltri di lana e pelo.	5	270	—	—	—	—	—	—	4	190	1	80	—	—	—	—	—	—
223	Fibre tessili artificiali, ecc.	35	31.624	—	—	—	—	—	—	1	39	2	135	9	3.398	9	7.090	14	20.962
224	Fabbricazione tessuti a maglia, ecc.	24	543	3	11	5	49	7	127	8	286	1	70	—	—	—	—	—	—
225	Pettinatura lino e canapa, ecc.	13	2.736	1	5	1	10	1	14	3	112	2	160	3	385	1	650	1	1.400
225-bis	Macerazione e stigliatura lino	—	—	—	—	—	—	—	—	—	—	—	—	—	—	—	—	—	—
226	Tessitura lino, canapa e ramiè	15	732	1	2	1	8	4	72	5	160	2	190	2	300	—	—	—	—
227	Disintegrazione, cotonizzazione canapa	16	612	1	3	5	43	2	23	4	123	2	135	2	280	—	—	—	—
228	Filatura e tessitura della iuta.	37	7.539	—	—	1	8	1	10	2	55	8	499	21	4.067	4	2.900	—	—
229	Cordami di cotone, ecc. — Reti da pesca	9	423	1	4	—	—	1	14	5	145	1	60	1	200	—	—	—	—
230	Passamanerie varie	—	—	—	—	—	—	—	—	—	—	—	—	—	—	—	—	—	—
231	Tulli, veli, pizzi, nastri, ecc.	18	462	—	—	7	59	5	88	4	169	2	146	—	—	—	—	—	—
232	Tele cerate, verniciatura tessuti	2	191	—	—	—	—	1	16	—	—	—	—	1	175	—	—	—	—
233	Fabbriche di tappeti da terra	2	106	—	—	—	—	—	—	1	40	1	66	—	—	—	—	—	—
234	Accessori non metallici per filati, ecc.	15	460	4	13	2	18	3	40	2	74	4	315	—	—	—	—	—	—
235	Fabbricazione nastrie tessuti elastici	5	134	1	5	—	—	1	17	3	112	—	—	—	—	—	—	—	—
236	Filatura e tessitura amianto.	3	99	—	—	—	—	—	—	3	99	—	—	—	—	—	—	—	—
237	Tintoria, candeggio, stampa, ecc.	116	11.741	37	84	12	98	12	196	23	764	8	577	21	6.142	1	680	2	3.200
	Totale	1.469	159.266	255	830	231	1.860	213	3.393	293	10.009	144	10.613	271	66.392	35	25.592	27	40.567
	Servizi generali di stabilimento	738	177.762	27	113	41	335	58	936	105	3.668	118	9.394	310	65.795	45	34.439	34	63.032
	Complesso	2.207	337.028	282	943	272	2.195	271	4.334	398	13.677	262	20.012	581	132.187	80	60.031	61	103.649

(*) I dati relativi agli esercizi artigiani non sono stati rilevati.

TAV. 6. — Mezzi di trasporto esistenti negli esercizi industriali censiti (*).

DENOMINAZIONE	N.	HP	DENOMINAZIONE	N.	HP
1	2	3	1	2	3
Locomotori (a vapore, a combustione, elettrici)	89	2.974	Carrelli automotori (elettrici, a combustione interna, ecc.)	90	357
Trattori	38	507	Teleferiche	15 m	2.456
Autocarri	1.065	27.785	Carri merci, carri cisterne	130	× × ×
Autobus e automobili	900	13.094	Mezzi di trasporto per via d'acqua {	1	55
Motofurgoncini	96	506		con motore	5
Motociclette	47	195	senza motore	798	× × ×
			Animali adibiti ai trasporti		

TAV. 7. — Ore di lavoro e salari negli esercizi industriali attivi nell'anno 1937 (*).

Numero della sottoclasse	SOTTOCLASSI D'INDUSTRIE	Esercizi N.	ORE COMPLESSIVE DI LAVORO PRESTATE DAL PERSONALE OPERAIO (migliaia di ore)												SALARI COBBI-SPOSTI (migliaia di lire)	
			NEL MESE DI													TOTALE
			gennaio	febbraio	marzo	aprile	maggio	giugno	luglio	agosto	settembre	ottobre	novembre	dicembre		
1	2	3	4	5	6	7	8	9	10	11	12	13	14	15	16	17
208	Produzione del seme-bachi	94	—	—	—	—	—	785	238	219	151	69	123	31	1.616	1.536
209	Impianti essiccazione bozzoli	564	—	—	—	—	—	—	306	446	—	—	—	—	752	1.084
210	Trattura seta e filatura bozzoli	444	4.240	5.092	5.165	5.916	3.370	980	708	2.425	6.645	7.355	6.473	5.643	54.017	50.179
211	Torcitura seta, ecc.	268	3.333	3.440	3.715	3.726	3.547	3.629	3.780	3.255	3.703	3.715	3.752	3.845	43.440	42.454
212	Tessitura seta, ecc.	295	4.398	4.752	5.089	5.179	5.067	5.216	5.558	4.522	5.552	5.395	5.373	5.458	61.559	91.763
213	Lavorazione cascami seta, ecc.	20	645	714	732	752	693	764	798	644	827	785	757	774	8.885	13.685
214	Classificazione degli stracci, ecc.	542	682	690	757	768	759	804	813	757	810	818	817	816	9.291	14.576
215	Filatura e ritorcitura cotone	380	10.733	11.244	12.702	13.043	12.785	13.426	14.240	11.690	13.926	13.617	12.976	13.930	154.312	215.115
216	Tessitura cotone puro o misto	2.176	12.768	13.864	15.741	15.815	12.494	15.933	16.551	14.534	15.094	16.638	16.751	16.971	183.754	269.507
217	Pettinatura lana e altre fibre	49	425	454	567	686	723	758	788	717	749	704	647	699	7.922	16.218
217 bis	Filatura lana pettinata, ecc.	101	1.706	2.341	2.675	2.658	2.726	2.958	3.160	2.890	3.053	2.953	2.891	3.060	33.071	50.044
218	Filatura cardata lana vergine, ecc..	514	2.614	2.627	2.616	3.001	3.221	3.097	3.345	3.076	3.431	3.389	3.080	3.186	36.682	65.171
219	Lavatura meccanica lana materassi.	27	110	104	113	123	119	120	147	153	163	173	147	141	1.613	2.244
220	Tessitura della lana	393	4.252	4.498	4.947	4.981	5.007	5.171	5.694	5.325	5.553	5.348	5.307	5.553	61.636	117.192
222	Produzione di feltri di lana e pelo.	14	86	61	64	72	74	79	78	75	85	79	84	81	918	1.824
223	Fibre tessili artificiali, ecc.	25	3.710	3.614	4.223	4.035	4.165	4.208	4.371	4.308	4.392	4.524	4.512	4.418	50.480	99.408
224	Fabbricazione tessuti a maglia, ecc.	675	5.976	6.479	6.981	7.155	7.231	7.747	7.725	6.750	7.623	7.833	7.679	7.778	86.957	118.777
225	Pettinatura lino e canapa, ecc.	120	1.448	1.569	1.664	1.872	1.897	1.861	2.180	2.097	2.200	1.954	1.454	2.304	22.300	26.675
225 bis	Macerazione e stigliatura lino	7	59	64	76	106	190	201	216	258	346	193	140	99	1.948	2.545
226	Tessitura lino, canapa e ramiè	152	1.491	1.590	1.685	1.816	1.510	1.914	1.719	1.708	1.962	2.045	1.866	2.082	21.388	27.605
227	Disintegrazione, cotonizzazione canapa	35	96	125	138	152	175	164	136	175	218	216	205	221	2.021	3.082
228	Filatura e tessitura della juta	44	1.838	1.911	2.097	2.169	2.090	2.142	3.290	2.053	2.341	2.202	2.051	2.080	26.264	38.053
229	Cordami di cotone, ecc. — Reti da pesca	137	398	573	570	572	613	669	704	561	597	573	464	577	6.871	8.864
230	Passamanerie varie	84	268	270	256	293	305	282	272	229	281	289	268	308	3.321	4.817
231	Tulli, veli, pizzi, nastri, ecc.	353	1.501	1.655	1.775	1.741	1.805	1.781	1.896	1.536	1.916	1.927	1.920	1.918	21.371	31.419
232	Tele cerate, verniciatura tessuti	38	191	160	165	154	160	170	178	143	179	107	177	177	1.961	4.435
233	Fabbriche di tappeti da terra	166	409	415	444	436	427	451	476	403	488	484	480	546	5.459	9.805
234	Accessori non metallici per filati, ecc.	105	367	388	430	438	436	400	475	427	451	385	441	440	5.078	8.449
235	Fabbricazione nastri e tessuti elastici	49	432	470	470	541	528	499	528	447	556	535	553	480	6.039	8.734
236	Filatura e tessitura amianto	14	122	137	153	153	151	152	175	125	165	158	151	154	1.796	3.722
237	Tintoria, candeggio, stampa, ecc.	1.122	7.273	8.339	8.035	8.493	7.123	7.951	7.689	7.023	8.301	7.920	7.421	8.330	93.903	191.284
	Totale	9.007	71.571	77.640	84.045	86.646	79.396	84.312	88.234	78.975	92.358	92.383	88.960	92.105	1.016.625	1.540.266
	Servizi generali di stabilimento	—	2.398	2.602	2.816	2.903	2.660	2.825	2.956	2.646	3.095	3.095	2.981	3.086	34.063	76.698
	Complesso	9.007	73.969	80.242	86.861	89.549	82.056	87.137	91.190	81.621	95.453	95.478	91.941	95.191	1.050.688	1.616.964

(*) I dati relativi agli esercizi artigiani non sono stati rilevati.

SEZ. II. — DATI SULL'ATTIVITA' PRODUTTIVA DEGLI ESERCIZI

1. — PRODUZIONE DEL SEME-BACCHI

(Sottoclasse 208)

TAV. 11. — Materie prime e ausiliarie impiegate, in complesso.

A) Bozzoli ritirati

BOZZOLI	Esercizi	CAMPAGNA 1937-38			CAMPAGNA 1936-37		
		Quantità kg		Valore delle quantità complessive lire	Quantità kg		Valore delle quantità complessive lire
		in complesso	di cui destinate alle operazioni di confezione		in complesso	di cui destinate alle operazioni di confezione	
1	2	3	4	5	6	7	8
RAZZE PURE							
Indigene gialle:							
Ascoli	80	100.661	71.695	826.971	97.286	69.040	700.098
Fossombrone	9	2.351	2.172	22.353	2.480	2.334	17.589
Gran Sasso	6	3.448	2.527	32.755	3.740	2.273	28.755
Maiella	63	91.419	60.935	621.951	71.186	59.942	495.221
Altre	31	54.397	43.475	537.529	63.629	55.698	485.638
Indigene bianche:							
Novi	21	2.827	2.480	27.968	3.434	3.080	29.217
Italia	61	12.204	9.759	105.643	11.889	9.160	93.932
Altre	19	4.116	3.759	41.620	3.504	2.971	30.363
Esotiche:							
Oro cinese	150	284.064	243.508	2.691.973	314.408	255.216	3.484.766
Bianco cinese	52	8.434	7.598	86.715	8.726	7.633	76.984
Altre	10	2.049	1.524	20.684	1.873	1.547	16.420
INCROCI							
Incroci diversi	22	3.632	652	22.209	5.300	805	34.631

B) Seme d'acquisto

S E M E	Esercizi	CAMPAGNA 1937-38			CAMPAGNA 1936-37		
		Quantità		Valore lire	Quantità		Valore lire
		in once	in g		in once	in g	
1	2	3	4	5	6	7	8
NAZIONALE							
Giallo:							
Ascoli	37	1.252	41.502	52.141	570	19.682	20.794
Fossombrone	7	12	373	866	4	135	423
Maiella	26	426	14.510	20.780	482	16.244	19.719
Altro	25	2.314	76.774	53.722	2.257	61.940	51.779
Bianco:							
Novi	9	14	445	778	45	1.384	2.543
Italia	20	54	1.746	2.970	85	2.388	4.166
Altro	9	13	410	776	15	199	886
D'IMPORTAZIONE							
Razze indigene gialle:							
Ascoli	1	68	2.176	2.040	53	1.700	1.435
Altre	4	109	3.492	3.395	52	1.650	1.534
Razze indigene bianche:							
Italia	3	9	285	370	15	480	450
Razze esotiche:							
Oro cinese	25	895	28.543	35.513	851	26.902	31.515
Bianco cinese	16	49	1.536	2.733	72	2.142	3.680
Altre	3	11	332	721	91	3.006	4.365

C) Materie ausiliarie

DENOMINAZIONE	Esercizi	CAMPAGNA 1937-38		CAMPAGNA 1936-37		
		Quantità	Valore lire	Quantità	Valore lire	
1	2	3	4	5	6	
Carta pergamenata per celle	9	kg	384.146	40.155	kg	224.563
Colle	80	N.	41.918.422	689.777	N.	40.975.140
Garza	52	m ²	14.955	34.127	m ²	15.551
Carte e cartoni	75	kg	107.141	130.780	kg	159.476
Telaini di distribuzione del seme	70	N.	641.776	208.374	N.	627.529
Seme contenuto nei telaini	70	once	378.417	511.772	once	354.969
Telaini di distribuzione dei bacolini	28	N.	48.978	21.539	N.	54.696
Formalina	58	l	6.970	34.571	l	6.465
Lisoformio	22	l	1.325	4.316	l	1.278
Acido cloridrico	4	l	64	359	l	36
Zolfo	35	kg	3.052	6.865	kg	3.891
Ghiaccio	61	kg	768.451	49.509	kg	753.842
Cloruro di sodio	43	kg	9.050	7.639	kg	8.674
Altre materie ausiliarie	30	—	×××	88.542	—	×××

TAV. 12. — Seme prodotto, in complesso.

A) Per allevamenti primaverili

S E M E	Eser- cizi	CAMPAGNA 1937-38						CAMPAGNA 1936-37						
		SEME PRODOTTO			DI CUI			SEME PRODOTTO			DI CUI			
		Quantità		Valore lire	Venduto allo stato di:		Dato in alleva- mento per conto proprio o di terzi once	Quantità		Valore lire	Venduto allo stato di:		Dato in alleva- mento per conto proprio o di terzi once	
		in once	in g		seme once	bacolini once		in once	in g		seme once	bacolini once		
1	2	3	4	5	6	7	8	9	10	11	12	13	14	
RAZZE PURE														
Indigene:														
giallo indigeno cinturato.	81	34.552	948.923	841.065	17.438	3.021	3.688	34.681	957.617	748.798	18.869	4.799	2.880	
giallo sferico (Bione, Maiella).	53	3.020	101.345	97.156	301	104	1.484	3.115	104.912	87.988	444	70	1.465	
bianco Italia XV.	52	1.828	68.681	52.053	679	86	459	3.289	107.771	75.819	1.622	249	1.030	
bianco Novi 1937.	20	717	22.424	21.913	85	16	67	323	11.267	9.645	190	13	56	
altre	25	1.592	49.161	53.423	564	116	687	1.376	41.190	41.849	534	245	530	
Esotiche:														
oro cinese	70	8.677	275.199	298.240	584	110	6.026	8.106	257.364	241.740	668	131	5.214	
bianco cinese	51	559	17.939	19.385	84	15	309	480	15.163	16.290	61	18	267	
altre	9	139	4.400	4.390	20	14	26	371	11.751	10.236	228	23	21	
INCROCI														
A base indigena														
Bigiallo femmina gialla x maschio oro: cinturata	79	98.896	3.396.644	2.595.536	38.750	10.666	2.765	88.105	3.070.283	2.110.932	49.049	15.957	4.095	
sferica	71	73.099	2.564.277	1.918.534	36.199	9.723	4.003	83.570	2.455.114	1.664.006	48.782	13.693	3.782	
Bigiallo femmina gialla x maschio bianco cinese:														
cinturata	14	1.579	56.738	42.014	515	35	35	1.867	67.208	43.615	885	129	231	
sferica	10	284	9.210	5.985	129	39	—	782	20.165	16.556	319	208	—	
Poligiallo (giallo brianza x maschio Fossombrone, ecc.).	4	1.978	68.830	44.395	1.504	43	—	1.815	66.427	38.985	1.450	209	—	
Bibianco (femmina indigena Novi o Italia x maschio bianco cinese).	59	4.251	154.039	110.437	1.649	337	290	2.617	71.402	65.766	1.406	636	320	
Incrocio a bozzolo bianco femmina indigena Novi o Italia x maschio giallo: sferico	22	1.807	59.876	54.426	737	109	80	1.000	33.031	24.627	383	86	120	
cinturato	26	2.140	75.593	67.869	722	75	—	975	32.618	29.979	406	244	—	
Incrocio a bozzolo bianco femmina gialla sferica o cinturata x maschio bianco Novi o Italia	28	4.645	163.823	123.706	2.290	95	42	2.801	98.686	74.132	1.776	310	33	
Altri	23	5.513	188.748	170.864	2.348	194	158	7.068	246.446	193.868	3.495	632	82	
A base esotica														
Bigiallo femmina oro x maschio giallo: cinturato	79	216.316	7.001.111	5.773.823	139.625	33.060	10.183	188.016	5.593.791	4.447.960	127.276	36.756	10.182	
sferico	67	170.925	5.130.727	4.475.375	119.429	28.438	6.166	155.276	4.735.654	4.335.582	124.641	29.180	3.827	
Incrocio cinese femmina bianca x maschio giallo:														
cinturato	32	5.042	149.294	144.094	2.820	416	110	4.982	149.069	130.493	3.343	480	111	
sferico	27	4.618	140.907	134.471	2.460	415	58	4.314	126.491	103.942	2.975	677	131	
Bibianco (femmina cinese x maschio Novi o Italia)	25	2.254	63.545	57.126	585	265	478	2.260	66.837	55.460	848	572	420	
Altri	19	2.557	76.423	70.726	1.299	136	74	4.469	136.529	119.330	2.632	174	74	
Fra razze esotiche diverse	3	247	7.805	5.878	64	60	—	10	300	240	—	—	—	

B) Per allevamenti estivi ed estivo-autunnali

S E M E	Esercizi	ANNO 1937					ANNO 1936				
		SEME PRODOTTO			di cui venduto allo stato di:		SEME PRODOTTO			di cui venduto allo stato di seme once	
		Quantità		Valore lire	seme once	bacolini once	Quantità		Valore lire	seme once	di seme once
		in once	in g				in once	in g			
1	2	3	4	5	6	7	8	9	10	11	
Femmina gialla Maiella x maschio S.A.N. 2	3	153	5.100	3.390	149	—	60	2.100	1.236	60	
Femmina S.A.N. 2 x maschio giallo Maiella	2	170	5.300	3.924	165	—	20	720	430	20	
Altri	2	26	800	700	25	1	287	8.620	8.300	287	

C) Sottoprodotti

DENOMINAZIONE	Eser- cizi	CAMPAGNA 1937-38		CAMPAGNA 1936-37		DENOMINAZIONE	Eser- cizi	CAMPAGNA 1937-38		CAMPAGNA 1936-37	
		Quan- tità kg	Valore lire	Quan- tità kg	Valore lire			Quan- tità kg	Valore lire		
1	2	3	4	5	6	1	2	3	4	5	6
Spelata	50	563	9.675	571	8.395	Altri bozzoli non utilizzati	15	23.731	532.755	25.753	525.839
Bozzoli sfarfallati e tagliati	85	60.590	1.435.264	70.647	1.195.638	Altri sottoprodotti	8	xxx	988.008	xxx	859.125
Bozzoli di partite infette, scarti, ecc.	78	162.929	1.029.599	184.881	887.831						

TAV. 13. — Impianti e macchinari esistenti negli esercizi censiti.

DENOMINAZIONE	Eser- cizi	IMPIANTI E MACCHINARI		DENOMINAZIONE	Eser- cizi	Impianti e macchinari N.
		N.	Caratteristiche			
1	2	3	4	1	2	3
Incubatrici (1).	88	448	once	73.428	Spelatrici e cernitrici:	
Ginecrini (2):					a mano	78
a mano	65	853	kg	52.785	elettriche	32
elettriche	17	117	kg	10.724	Microscopi	87
Tefai da sfarfallamento (arpe) (3)	68	22.424	kg	195.063	Pestatrici:	
Isolatori (4)	84	416.018	kg	155.634	a mano	50
Frigoriferi (5)	72	78	m³	33.700	elettriche	31
Essiccatoi (6)	60	70	kg	62.040	Bacchette di zinco per sgranatura e lavatura	88

(1) La caratteristica riguarda il quantitativo di seme-bacchi posto in incubazione. — (2) Le caratteristiche riguardano le quantità di bozzoli che possono essere complessivamente ginecrinati nelle 24 ore. — (3) La caratteristica riguarda la quantità di bozzoli impiegati per lo sfarfallamento. — (4) La caratteristica riguarda la quantità di bozzoli che è possibile isolare. — (5) La caratteristica riguarda la cubatura complessiva. — (6) La caratteristica riguarda la potenzialità degli essiccatoi nelle 24 ore, espressa in kg a fresco, per completo essiccamento in una sola operazione.

2. — IMPIANTI PER ESSICCAZIONE BOZZOLI

(Sottoclasse 209)

TAV. 14. — Bozzoli destinati all'essiccazione e bozzoli essiccati nella campagna 1937-38, in complesso.

R A Z Z E	Esercizi	QUANTITÀ DI BOZZOLI		R A Z Z E	Esercizi	QUANTITÀ DI BOZZOLI	
		destinati all'essiccazione (kg a fresco)	essiccati (kg a secco)			destinati all'essiccazione (kg a fresco)	essiccati (kg a secco)
1	2	3	4	1	2	3	4
Giallo puro	98	2.362.597	786.682	Bianco	452	794.383	306.913
Incroci gialli	486	24.622.999	8.756.452	Altre	70	663.216	231.884

TAV. 15. — Impianti e macchinari esistenti negli esercizi censiti.

A) Impianti di essiccazione

TIPO DELL'IMPIANTO DI ESSICCAZIONE	Esercizi	IMPIANTI DI ESSICCAZIONE			Potenzialità complessiva di lavorazione nelle 24 ore (kg a fresco)
		in complesso N.	di cui con sistema di riscaldamento a vapore N.	a fuoco diretto N.	
1	2	3	4	5	6
A tele continue	117	163	113	50	997.206
A cassettei	200	949	289	660	751.636
A celle rovesciabili	295	2.170	1.227	943	1.361.954
A tamburo rotante:					
orizzontale	145	281	190	91	600.860
verticale	30	44	28	16	95.560
Altri sistemi	128	219	117	102	452.490

B) Altri impianti e macchinari

DENOMINAZIONE	Esercizi	Impianti e macchinari N.	DENOMINAZIONE	Esercizi	Impianti e macchinari N.
1	2	3	1	2	3
Camere di vapore per soffocamento crisalidi (1)	92	1.026	Elevatori a mano	2	2
Locali di cernita e conservazione (2)	587	2.025	Elevatori a motore	2	2
Montacarichi a mano	21	21	Argani a mano	1	1
Montacarichi a motore	12	12	Verricelli	1	1

(1) Con la capacità complessiva di soffocamento nelle 24 ore: kg a fresco 616.346. — (2) Con la capacità complessiva di bozzoli secchi: kg 27.701.760.

TAV. 16. — Bozzoli destinati all'essiccazione e bozzoli essiccati, ripartiti per regioni.

REGIONI	R A Z Z E							
	GIALLO PURO		INCROCI GIALLI		BIANCO		ALTRE	
1	Quantità di bozzoli destinati all'essiccazione (kg a fresco)	Quantità di bozzoli essiccati (kg a secco)	Quantità di bozzoli destinati all'essiccazione (kg a fresco)	Quantità di bozzoli essiccati (kg a secco)	Quantità di bozzoli destinati all'essiccazione (kg a fresco)	Quantità di bozzoli essiccati (kg a secco)	Quantità di bozzoli destinati all'essiccazione (kg a fresco)	Quantità di bozzoli essiccati (kg a secco)
	2	3	4	5	6	7	8	9
Piemonte	202.000	63.000	2.406.235	892.432	77.330	27.330	94.712	34.580
Liguria	920	307	26.345	9.172	837	277	—	—
Lombardia	536.770	197.801	7.230.770	2.517.554	229.907	94.543	172.896	66.856
Venezia Tridentina	36.558	12.389	555.360	190.148	45.607	15.681	1.128	445
Veneto	486.925	167.632	13.300.973	4.770.122	370.236	144.729	184.003	65.021
Venezia Giulia e Zara	1.718	607	128.125	45.544	1.660	700	—	—
Emilia	217.939	68.195	60.309	20.908	11.655	3.829	4.577	1.560
Toscana	211.600	75.355	62.334	21.825	5.982	2.167	4.545	1.675
Marche	287.713	69.990	814.683	275.353	41.808	14.047	196.428	60.108
Umbria	5.204	1.871	13.132	4.936	1.126	364	445	148
Campania	4.500	1.500	50	16	28	9	—	—
Calabria	262.067	89.946	24.683	8.442	6.362	2.701	4.482	1.491
Sicilia	108.683	38.089	—	—	2.445	836	—	—
Totale	2.362.597	786.682	24.622.999	8.756.452	794.383	306.913	663.216	231.884

3. — TRATTURA SETA E FILATURA BOZZOLI DOPPI

(Sottoclasse 210)

TAV. 17. — Materie prime e ausiliarie impiegate nell'anno 1937, in complesso.

DENOMINAZIONE	Esercizi	Quantità impiegate kg (1)	Valore lire	DENOMINAZIONE	Esercizi	Quantità impiegate kg (1)	Valore lire
1	2	3	4	1	2	3	4
Bozzoli				Bozzoli doppi.			
nazionali	×××	9.491.416	274.200.335	nazionali	×××	643.123	8.921.675
esteri	436	9.373.516	270.242.451	esteri	40	634.555	8.748.033
di cui:	14	117.900	3.957.884	di cui:	2	8.568	173.642
gialli (puri e incroci)				gialli (puri e incroci)			
nazionali	×××	8.809.429	258.987.709	nazionali	×××	639.749	8.860.676
esteri	424	8.802.249	258.724.869	esteri	40	632.604	8.712.648
bianchi	×××	7.180	262.840	bianchi	2	7.145	148.028
nazionali	×××	323.490	9.896.376	nazionali	×××	3.374	60.999
esteri	71	212.770	6.201.332	esteri	5	1.951	35.385
scarti (acquistati come tali)	12	110.720	3.695.044	scarti (acquistati come tali)	1	1.423	25.614
	90	358.497	5.316.250				

(1) Peso riferito allo stato di completa essiccazione.

TAV. 18. — Prodotti e sottoprodotti fabbricati nell'anno 1937, in complesso.

DENOMINAZIONE	Esercizi	Quantità fabbricate kg	Valore lire	DENOMINAZIONE	Esercizi	Quantità fabbricate kg	Valore lire
1	2	3	4	1	2	3	4
Seta tratta greggia semplice in complesso	×××	2.688.517	322.457.289	scarto	×××	23.836	2.638.479
di cui:				bianco	7	688	79.922
di marca (Exquis)	×××	1.024.034	128.622.139	giallo	60	23.148	2.558.557
bianco	40	88.613	11.993.720	Filati di doppio	×××	178.395	9.704.341
giallo	174	935.421	116.628.419	a titolo	×××	31.315	2.308.568
extra	×××	930.962	110.650.653	bianco	2	422	33.160
bianco	27	43.381	5.507.804	giallo	5	30.893	2.275.408
giallo	266	887.581	105.142.849	a tutta rendita	×××	147.080	7.395.773
classica (piccolo extra)	×××	226.435	28.362.897	bianco	1	121	7.041
bianco	14	15.034	1.926.787	giallo	15	146.959	7.388.732
giallo	83	211.401	21.436.110	Bozzoli doppi dalla trattura della seta	159	211.990	1.304.621
reale (1° ordine)	×××	271.033	32.240.213	Bozzoli doppi dalla filatura dei bozzoli doppi.	22	13.524	249.210
bianco	22	11.593	1.623.939	Struse	410	670.695	15.886.147
giallo	135	259.530	30.616.274	Recotti	309	444.759	4.023.800
semireale (2° ordine)	×××	105.757	11.703.646	Macerati	45	63.942	587.480
bianco	16	13.829	1.362.128	Gallettame	355	151.751	1.064.782
giallo	114	91.928	10.341.518	Gallettamino	76	498.489	1.133.813
realina	×××	106.460	13.239.262	Crisalidi	355	2.634.511	2.679.717
bianco	20	4.846	645.648	Altri prodotti e sottoprodotti	20	×××	8.611.890
giallo	156	101.614	12.593.614				

TAV. 19. — Impianti e macchinari esistenti negli esercizi censiti.

DENOMINAZIONE	Esercizi	Bacinelle N.	Capi N.	Aspe N.	DENOMINAZIONE	Esercizi	Bacinelle N.	Capi N.	Aspe N.
1	2	3	4	5	1	2	3	4	5
Bacinelle:					con 13 capi	5	146	1.898	524
con 1 capo	1	84	84	84	con 14 capi	60	2.060	28.840	5.692
con 2 capi	2	18	36	20	con 15 capi	11	504	7.560	1.588
con 4 capi	1	64	256	64	con 16 capi	39	1.273	20.368	4.309
con 5 capi	15	123	615	258	con 17 capi	1	52	884	208
con 6 capi	18	559	3.354	808	con 18 capi	6	182	3.276	998
con 7 capi	32	973	6.811	1.011	con 20 capi	8	116	2.320	772
con 8 capi	145	6.162	49.296	15.288	oltre 20 capi	3	66	1.548	296
con 9 capi	48	1.684	15.156	3.773	Totale	×××	29.776	313.189	77.901
con 10 capi	189	8.417	84.170	21.697	di cui:				
con 11 capi	24	799	8.789	2.059	Bacinelle con attaccabave	209	13.743	180.780	×××
con 12 capi	153	6.494	77.928	18.452	Bacinelle per bozzoli doppi	11	962	1.597	×××

TAV. 20. — Principali materie prime impiegate nell'anno 1937, ripartite per regioni.

REGIONI	BOZZOLI								BOZZOLI DOPPI							
	IN COMPLESSO		GIALLI		BIANCHI		SCARTI		IN COMPLESSO		GIALLI		BIANCHI			
	Quantità kg	Valore lire	Quantità kg	Valore lire	Quantità kg	Valore lire	Quantità kg	Valore lire	Quantità kg	Valore lire	Quantità kg	Valore lire	Quantità kg	Valore lire		
1	2	3	4	5	6	7	8	9	10	11	12	13	14	15		
Piemonte	770.526	22.794.087	705.521	21.398.013	24.139	850.447	40.866	545.627	1.580	15.464	1.580	15.464	—	—		
Lombardia	3.516.940	98.546.166	3.170.151	89.575.730	190.054	6.580.870	156.735	2.389.566	163.870	2.272.298	162.420	2.246.175	1.450	26.123		
Venezia Tridentina	104.978	3.093.599	103.157	3.052.754	445	11.125	1.376	29.720	1.357	24.610	—	—	1.357	24.610		
Veneto	4.324.056	130.222.228	4.077.851	125.754.094	105.342	2.370.264	140.863	2.097.870	476.222	6.608.298	475.655	6.598.032	567	10.266		
Venezia Giulia e Zara	38.000	1.110.000	—	—	—	—	—	—	—	—	—	—	—	—		
Emilia	38.288	1.035.405	32.488	929.809	120	2.400	5.680	103.196	—	—	—	—	—	—		
Toscana	198.270	5.247.223	196.184	5.217.755	256	6.150	1.830	23.318	79	900	79	900	—	—		
Marche	399.232	9.514.885	386.218	9.329.971	2.904	69.687	10.110	115.227	15	105	15	105	—	—		
Campania	6.720	173.890	—	—	—	—	—	—	—	—	—	—	—	—		
Calabria	92.365	2.412.268	91.098	2.395.169	230	5.433	1.037	11.726	—	—	—	—	—	—		
Sicilia	2.041	50.584	2.041	50.584	—	—	—	—	—	—	—	—	—	—		
Totale	9.491.416	274.200.335	8.809.429	258.987.709	323.490	9.896.376	358.497	5.316.250	643.123	8.921.675	639.749	8.860.676	3.374	60.999		

4. — TORCITURA SETA, FIBRE TESSILI ARTIFICIALI E ALTRE FIBRE

(Sottoclasse 211)

TAV. 22. — Materie prime e ausiliarie impiegate nell'anno 1937, in complesso.

DENOMINAZIONE	Esercizi	Quantità impiegate kg	Valore lire	DENOMINAZIONE	Esercizi	Quantità impiegate kg	Valore lire
1	2	3	4	1	2	3	4
Seta tratta greggia semplice in complesso	xxx	1 868.436	219.110.196	al cuproammonio	xxx	1.098.686	36.229.201
di cui:				nazionali	20	713.211	23.433.713
di Marca (Exquis)	xxx	617.127	79.331.809	esteri	17	385.475	12.795.488
nazionale	79	532.197	74.634.839	Filati di fibre tessili artificiali a filamento discontinuo alla viscosa multibave	13	336.305	4.919.222
estera	13	34.930	4.696.920	Filati di fibre tessili artificiali a filamento discontinuo misti, alla viscosa e all'acetato	3	74.241	1.404.615
Extra	xxx	619.607	68.089.873	Filati di fiocco:			
nazionale	94	497.711	58.794.286	alla viscosa	19	378.658	4.477.894
estera	17	121.896	9.295.587	all'acetato	2	6.271	131.900
Classica (piccolo Extra)	xxx	71.814	8.815.504	Filati di fiocco derivati dalla caseina tessile	2	391	13.740
nazionale	33	67.639	8.545.504	Filati di fiocco alla viscosa e alla caseina	8	82.932	1.559.664
estera	2	4.175	270.000	Filati di cotone	22	236.174	5.082.669
Reale (1° ordine)	xxx	453.306	50.658.495	Filati di altre fibre tessili (ramiè, canapa, ginestra, ecc.)	10	47.928	708.327
nazionale	100	423.330	48.058.390	Materie prime per bozzime:			
estera	7	29.976	2.600.105	fecole	5	4.060	21.222
Semireale (2° ordine) (nazionale)	41	59.978	6.893.758	amidi	1	8.000	48.600
Realina	xxx	33.306	4.067.113	colle e gelatine	75	385.092	2.366.242
nazionale	36	33.106	4.040.113	cera	1	57	342
estera	1	200	27.000	paraffina	2	9.401	47.105
Scarto	xxx	13.298	1.253.644	olio:			
nazionale	8	8.698	1.023.644	di lino	3	12.953	131.735
estera	1	4.600	230.000	di ricino	2	2.149	10.400
Filati di doppio:				di cocco	7	13.759	79.194
a titolo (nazionali)	12	32.962	2.061.001	altro	28	141.329	893.213
a tutta rendita (nazionali)	15	76.832	4.108.795	Coloranti fugaci:			
Filati semplici e ritorti di cascami di seta	22	41.883	517.265	per seta	49	7.287	125.020
Filati di fibre tessili artificiali a bave continue:				per filati di fibre tessili artificiali	79	10.461	297.261
alla viscosa	xxx	12.368.843	196.945.660	Tubi, spole e confezioni	117	928.972	4.471.494
nazionali	152	11.994.017	189.977.835	Altre materie prime e ausiliarie	78	xxx	25.416.424
esteri	15	374.826	6.967.825				
all'acetato	xxx	216.749	5.290.181				
nazionali	33	207.449	5.036.281				
esteri	1	9.300	203.900				

TAV. 23. — Prodotti e sottoprodotti fabbricati nell'anno 1937, in complesso.

DENOMINAZIONE	Esercizi	Quantità fabbricate kg	Valore lire	DENOMINAZIONE	Esercizi	Quantità fabbricate kg	Valore lire
1	2	3	4	1	2	3	4
Filati ritorti di sola seta:				organzini	3	3.430	96.444
veli	37	49.489	6.334.778	grenadine	1	252	6.804
organzini	107	538.738	77.188.016	trame	11	21.830	548.144
grenadine	39	37.263	6.926.264	crespi	3	35.655	731.300
trame	109	309.172	45.554.920	filati speciali e fantasia	14	47.356	1.707.530
crespi	62	543.554	71.668.423	al cuproammonio	xxx	1.103.756	40.858.718
filati speciali e fantasia	11	7.831	999.785	veli	8	30.988	1.142.272
Filati ritorti di sola seta per calze e maglieria	25	316.396	43.003.238	organzini	10	26.915	1.202.527
Filati ritorti di doppio	16	80.124	4.609.832	grenadine	5	3.027	277.942
Filati ritorti di cascami di seta	9	18.049	1.143.075	trame	9	527.607	17.790.510
Filati cucirini di sola seta	5	13.136	943.693	crespi	18	509.699	20.223.067
Filati cucirini di cascami di seta	2	2.982	199.200	filati speciali e fantasia	4	5.520	222.400
Filati ritorti di sola seta per ricamo	1	2.100	215.000	Filati ritorti per ricamo di fibre tessili artificiali:			
Filati ritorti di cascami di seta per ricamo	2	270	19.100	alla viscosa	6	27.659	705.337
Filati ritorti di fibre tessili artif. a bave continue:				all'acetato	1	980	26.460
alla viscosa	xxx	10.063.669	238.743.211	al cuproammonio	1	115	3.450
veli	20	136.552	3.145.623	Filati ritorti misti di seta con filati di fibre tessili artificiali	9	12.158	563.658
organzini	34	250.842	5.939.283	Altri filati ritorti misti compresi i fantasia	12	808.341	21.142.143
grenadine	3	366.193	9.521.122	Filati cucirini misti di seta con filati di fibre tessili artificiali	1	300	5.750
trame	26	276.827	5.872.457	Strazze di sola seta	149	36.198	323.113
crespi	114	7.914.887	189.564.106	Strazze di altre fibre	129	181.526	628.498
filati speciali e fantasia	37	1.121.368	24.700.560	Altri prodotti e sottoprodotti	104	xxx	97.334.883
all'acetato	xxx	111.573	3.205.122				
veli	2	3.050	114.850				

TAV. 24. — Impianti e macchinari esistenti negli esercizi censiti.

DENOMINAZIONE	Esercizi	IMPIANTI E MACCHINARI		DENOMINAZIONE	Esercizi	IMPIANTI E MACCHINARI	
		N.	Fusi N.			N.	Fusi N.
1	2	3	4	1	2	3	4
Torcitoi:				Stracannatoi	171	xxx	77.688
ad aspe	131	6.058	177.722	Binatoi	218	xxx	64.050
a cilindri	207	35.248	1.089.835	Aspatoi	150	xxx	16.811
Macchine per torciture fantasia (Atwood, rings, ecc.)	32	278	46.872	Bobinatrici	170	xxx	49.051
Incannatoi	259	xxx	307.628	Spolatrici	136	xxx	24.311

TAV. 25. — Principali materie prime impiegate nell'anno 1937, ripartite per regioni.

REGIONI	SETA TRATTA GREGGIA SEMPLICE												FILATI DI DOPIO	
	Totale		di cui										a titolo	
			di marca (Exquis)		extra		classica (piccolo extra)		reale (1° ordine)		semireale (2° ordine)			
	Quantità kg	Valore lire	Quantità kg	Valore lire	Quantità kg	Valore lire	Quantità kg	Valore lire	Quantità kg	Valore lire	Quantità kg	Valore lire	Quantità kg	Valore lire
1	2	3	4	5	6	7	8	9	10	11	12	13	14	15
Piemonte	186.764	25.340.585	112.856	15.679.369	44.883	6.065.110	7.542	1.011.253	19.934	2.443.809	562	60.750	—	—
Lombardia	1.641.992	189.641.391	488.171	61.881.440	551.454	59.697.823	64.272	7.804.251	433.372	48.214.686	59.416	6.833.008	27.087	1.620.376
Veneto	39.580	4.116.000	16.400	1.771.000	23.260	2.326.000	—	—	—	—	—	—	5.875	440.625
Toscana	—	—	—	—	—	—	—	—	—	—	—	—	—	—
Campania	110	11.280	—	—	—	—	—	—	—	—	—	—	—	—
Calabrie	10	940	—	—	10	940	—	—	—	—	—	—	—	—
Totale	1.868.486	219.110.196	617.127	79.331.809	619.607	68.089.873	71.814	8.815.504	453.306	50.658.495	59.978	6.893.758	32.962	2.061.001

REGIONI	Segue FILATI DI DOPIO		FILATI DI FIBRE TESSILI ARTIFICIALI A BAVE CONTINUE						FILATI DI FIBRE TESSILI ARTIFICIALI A FILAMENTO DISCONTINUO ALLA VISCOSA MULTIBAVE		FILATI DI FIOCCO ALLA VISCOSA		FILATI DI COTONE	
	a tutta rendita		alla viscosa		all'acetato		al cuproammonio		Quantità kg	Valore lire	Quantità kg	Valore lire	Quantità kg	Valore lire
	Quantità kg	Valore lire	Quantità kg	Valore lire	Quantità kg	Valore lire	Quantità kg	Valore lire						
	1	2	3	4	5	6	7	8	9	10	11	12	13	14
Piemonte	72	2.736	2.653.611	37.158.217	3.600	81.900	748.236	23.958.668	48.400	799.910	252.738	2.859.742	42.297	931.534
Lombardia	13.301	809.412	9.650.972	158.693.973	213.149	5.208.281	350.450	12.270.533	287.905	4.119.312	125.745	1.615.172	167.771	3.628.625
Veneto	62.614	3.244.247	—	—	—	—	—	—	—	—	—	—	100	2.300
Toscana	—	—	64.000	1.088.000	—	—	—	—	—	—	—	—	26.000	520.000
Campania	845	52.400	260	5.470	—	—	—	—	—	—	175	2.980	6	210
Calabrie	—	—	—	—	—	—	—	—	—	—	—	—	—	—
Totale	76.832	4.108.795	12.368.843	196.945.660	216.749	5.290.181	1.098.686	36.229.201	336.305	4.919.222	378.658	4.477.894	236.174	5.082.669

TAV. 26. — Principali prodotti fabbricati nell'anno 1937, ripartiti per regioni.

REGIONI	FILATI RITORTI DI SOLA SETA										FILATI RITORTI DI SOLA SETA PER CALZE E MAGLIERIA		FILATI RITORTI DI DOPIO	
	peli		organzini		grenadine		trame		crespi		Quantità kg	Valore lire	Quantità kg	Valore lire
	Quantità kg	Valore lire	Quantità kg	Valore lire	Quantità kg	Valore lire	Quantità kg	Valore lire	Quantità kg	Valore lire				
	1	2	3	4	5	6	7	8	9	10	11	12	13	14
Piemonte	11.217	1.993.335	104.323	17.339.350	9.452	1.749.565	10.562	1.573.633	49.152	7.645.840	925	135.375	—	—
Lombardia	38.272	4.311.448	434.395	59.845.766	27.811	5.176.699	284.390	42.110.187	494.402	64.022.583	275.381	37.211.164	24.875	1.572.122
Veneto	—	—	20	2.900	—	—	14.210	1.870.000	—	—	40.090	5.656.699	54.459	2.970.760
Toscana	—	—	—	—	—	—	—	—	—	—	—	—	—	—
Campania	—	—	—	—	—	—	—	—	—	—	—	—	790	66.500
Calabrie	—	—	—	—	—	—	10	1.100	—	—	—	—	—	—
Totale	49.489	6.304.778	538.738	77.188.016	37.263	6.926.264	309.172	45.554.920	543.554	71.668.423	316.396	43.003.238	80.124	4.609.382

REGIONI	FILATI RITORTI DI FIBRE TESSILI ARTIFICIALI A BAVE CONTINUE												ALTRI FILATI RITORTI MISTI COMPRESI I FANTASIA	
	alla viscosa						al cuproammonio						Quantità kg	Valore lire
	organzini		grenadine		crespi		filati speciali e fantasia		trame		crespi			
	Quantità kg	Valore lire	Quantità kg	Valore lire	Quantità kg	Valore lire	Quantità kg	Valore lire	Quantità kg	Valore lire	Quantità kg	Valore lire	Quantità kg	Valore lire
1	2	3	4	5	6	7	8	9	10	11	12	13	14	15
Piemonte	1.450	33.700	—	—	367.375	11.540.470	316.219	7.106.258	511.820	17.254.220	216.367	8.091.212	646.267	14.864.017
Lombardia	249.392	5.905.583	366.193	9.521.122	7.547.512	178.023.696	742.004	16.310.942	15.787	536.290	293.332	12.131.855	123.854	3.621.126
Veneto	—	—	—	—	—	—	—	—	—	—	—	—	—	—
Toscana	—	—	—	—	—	—	63.000	1.280.000	—	—	—	—	38.220	2.657.000
Campania	—	—	—	—	—	—	145	3.360	—	—	—	—	—	—
Calabrie	—	—	—	—	—	—	—	—	—	—	—	—	—	—
Totale	250.842	5.939.283	366.193	9.521.122	7.914.887	189.564.166	1.121.368	24.700.560	527.607	17.790.510	509.699	20.223.067	808.341	21.142.148

6. — MACERAZIONE, PETTINATURA E FILATURA CASCAMI DI SETA E BOURETTES;
PETTINATURA E FILATURA FIBRE TESSILI ARTIFICIALI

(Sottoclasse 213)

TAV. 33. — Materie prime e ausiliarie impiegate nell'anno 1937, in complesso.

DENOMINAZIONE	Esercizi	Quantità impiegate q		Valore lire	DENOMINAZIONE	Esercizi	Quantità impiegate q		Valore lire
		1	2				3	4	
Cascami di seta greggia in complesso.	×××	12	29.767	37.136.712	Fiocco pettinato	2	2.961	11.200.000	
nazionali		12	23.787	26.331.003	Pettinati di cascami di seta	1	1.780	7.000.000	
esteri		4	5.980	10.805.709	Roccadini	1	1.778	894.000	
di cui:					Fiocco alla viscosa:				
struse.	×××	6	10.861	22.791.654	opaco.	2	4.847	3.881.200	
nazionali		6	5.475	12.775.237	lucido	7	20.978	22.564.900	
esteri		3	5.386	10.016.417	Fiocco all'acetato di cellulosa (opaco)	1	62	80.600	
recotti	×××	4	6.162	5.185.227	Fiocco derivato dalla caseina tessile	3	2.497	4.346.280	
nazionali		4	5.946	4.992.919	Fiocco alla viscosa e alla caseina	1	428	760.000	
esteri		3	216	192.308	Sapone industriale	2	198	81.600	
sfarfallati	×××	1	111	222.023	Acido solforico (calcolato 50 Bè)	3	706	24.829	
nazionali		1	4	8.000	Bozzime	1	27	14.000	
esteri		3	107	214.023	Olii:				
strazze.	×××	4	504	811.586	vegetali.	4	273	167.267	
nazionali		4	233	428.625	animali	2	21	10.770	
esteri		3	271	382.961	Altre materie prime e ausiliarie	8	×××	3.821.948	
altri (nazionali)		9	12.120	8.126.222					

TAV. 34. — Prodotti e sottoprodotti fabbricati nell'anno 1937, in complesso.

DENOMINAZIONE	Esercizi	QUANTITÀ FABBRICATE q		Valore delle quantità complessive lire	DENOMINAZIONE	Esercizi	QUANTITÀ FABBRICATE q		Valore delle quantità complessive lire
		in complesso	reimpiegate				in complesso	reimpiegate	
Filati di cascami di seta:					Filati di fibre tessili artificiali misti con altre fibre	1	4.235	—	10.517.100
semplici	3	1.910	1.787	3.629.491	Filati cardati di cascami di seta	2	13.324	190	3.045.014
ritorti	5	7.875	—	39.835.094	Pettinati di cascami di seta	3	10.048	844	42.694.623
Filati di cascami di seta misti a fibre tessili artificiali vegetali (con 50 % o più di cascami di seta ritorti)	1	27	—	100.000	Macerati di cascami di seta	1	6.472	5.779	15.761.830
Filati di cascami di seta misti a fibre tessili artificiali animali (con meno del 50 % di cascami di seta semplici)	1	12	—	39.600	Nastro pettinato di fibre tessili artificiali	1	13.087	11.635	17.007.300
Filati di fibre tessili artificiali vegetali pure in fiocco alla viscosa:					Corda di cascami di seta per rivestimenti isolanti	1	248	—	100.000
semplici	2	16.523	5.167	19.263.600	Roccedino di seta	5	4.037	708	3.047.260
ritorti	4	6.932	—	14.041.500	Roccedino di fibre tessili artificiali	2	139	2	65.000
					Cascami di seta	3	1.235	—	1.231.010
					Cascami di fibre tessili artificiali	6	1.575	—	639.900
					Polvere di crisalide	6	5.950	—	499.555
					Altri prodotti e sottoprodotti	13	×××	×××	8.121.610

TAV. 35. — Impianti e macchinari esistenti negli esercizi censiti.

DENOMINAZIONE	Esercizi	IMPIANTI E MACCHINARI		DENOMINAZIONE	Esercizi	IMPIANTI E MACCHINARI	
		N.	Produzione oraria kg			N.	Produzione oraria kg
Rulli di macerazione	5	115	1.825	automatiche	8	371	492
Pettinatrici:				Filatrici (fusi N. 168.368)	12	466	×××
a mano	3	122	278	Torcitoi	10	228	×××

TAV. 36. — Principali materie prime impiegate nell'anno 1937, ripartite per regioni.

REGIONI	CASCAMI DI SETA GREGGIA						FIOCCO PETTINATO		PETTINATI DI CASCAMI DI SETA		FIOCCO ALLA VISCOSA (lucido)		FIOCCO DERIVATO DALLA CASEINA TESSILE	
	TOTALE		di cui				Quantità q	Valore lire	Quantità q	Valore lire	Quantità q	Valore lire	Quantità q	Valore lire
	Quantità q	Valore lire	struse		recotti									
Piemonte	11.749	14.663.181	4.236	9.515.053	2.285	1.948.881	—	—	1.760	7.000.000	8.143	6.712.060	2.443	4.231.280
Lombardia	13.318	15.903.310	3.952	8.751.336	3.877	3.236.846	—	—	—	—	787	375.066	54	115.000
Veneto	4.692	6.559.260	2.673	4.525.260	—	—	1.986	7.500.000	—	—	1.916	2.400.000	—	—
Marche	8	10.961	—	—	—	—	975	3.700.000	—	—	228	285.000	—	—
Umbria	—	—	—	—	—	—	—	—	—	—	9.924	12.492.840	—	—
Totale	29.767	37.136.712	10.861	22.791.654	6.162	5.185.227	2.961	11.200.000	1.760	7.000.000	20.978	22.564.900	2.497	4.346.280

TAV. 37. — Principali prodotti fabbricati nell'anno 1937, ripartiti per regioni.

REGIONI	FILATI DI CASCAMI DI SETA (ritorti)		FILATI DI FIBRE TESSILI ARTIFICIALI VEGETALI PURE IN FIOCCO ALLA VISCOSA				FILATI DI FIBRE TESSILI ARTIFICIALI MISTI CON ALTRE FIBRE		PETTINATI DI CASCAMI DI SETA		MACERATI DI CASCAMI DI SETA		NASTRO PETTINATO DI FIBRE TESSILI ARTIFICIALI	
	Quantità q	Valore lire	semplici		ritorti		Quantità q	Valore lire	Quantità q	Valore lire	Quantità q	Valore lire	Quantità q	Valore lire
			Quantità q	Valore lire	Quantità q	Valore lire								
Piemonte	3.447	17.457.372	6.832	8.881.600	3	7.500	4.235	10.517.100	5.546	24.444.623	6.472	15.761.830	13.087	17.007.300
Lombardia	1.260	6.622.450	—	—	—	—	—	—	3.063	12.500.000	—	—	—	—
Veneto	2.269	11.005.272	—	—	1.662	3.500.000	—	—	1.439	5.750.000	—	—	—	—
Marche	899	4.750.000	—	—	100	200.000	—	—	—	—	—	—	—	—
Umbria	—	—	—	—	—	—	—	—	—	—	—	—	—	—
Totale	7.875	39.835.094	16.523	19.263.600	6.932	14.041.500	4.235	19.517.100	10.048	42.694.623	6.472	15.761.830	13.087	17.007.300

TAV. 48. — Prodotti e sottoprodotti fabbricati nell'anno 1937, in complesso, classificati secondo la materia prima costituente.

DENOMINAZIONE	Esercizi	QUANTITÀ FABBRICATE			Valore lire	DENOMINAZIONE	Esercizi	QUANTITÀ FABBRICATE			Valore lire
		Espresso in q	Espresso in metri correnti (lineari)					Espresso in q	Espresso in metri correnti (lineari)		
			altezza sino a 100 cm	altezza superiore a 100 cm					altezza sino a 100 cm	altezza superiore a 100 cm	
1	2	3	4	5	6	1	2	3	4	5	6
TESSUTI CLASSIFICATI SECONDO LA MATERIA PRIMA COSTITUENTE											
a) Tessuti puri											
Tessuti di cotone e cascami di cotone:						imbianchiti, tinti, stampati, rifiniti	18	1.906	208.925	624.276	2.970.332
greggi	1.069	512.985	208.560.137	188.186.862	935.178.216	misti con 50 % di cotone:					
imbianchiti, tinti, stampati, rifiniti	555	211.807	60.942.766	36.194.910	431.291.624	greggi	23	5.237	1.552.594	1.364.471	9.983.070
Tessuti di seta e cascami di seta:						imbianchiti, tinti, stampati, rifiniti	16	3.305	1.755.272	356.771	5.547.000
greggi	21	1.054	363.854	333.918	2.581.134	misti con più del 50 % di cotone:					
imbianchiti, tinti, stampati, rifiniti	25	346	233.815	45.825	2.668.687	greggi	4	1.039	624.537	847	1.744.411
Tessuti di canapa e cascami di canapa:						imbianchiti, tinti, stampati, rifiniti	20	4.241	681.614	1.074.420	8.739.355
greggi	79	2.738	511.995	65.471	5.515.206	Tessuti misti di cotone e lana					
imbianchiti, tinti, stampati, rifiniti	25	114	39.305	1.286	233.944	misti con meno del 50 % di cotone:					
Tessuti di lino e cascami di lino:						greggi	8	937	28.903	222.251	2.967.718
greggi	62	491	151.463	115.132	1.406.421	imbianchiti, tinti, stampati, rifiniti	21	2.706	84.934	481.845	9.859.288
imbianchiti, tinti, stampati, rifiniti	29	109	47.617	7.776	408.707	misti con 50 % di cotone:					
Tessuti di lana e cascami di lana:						greggi	11	670	21.782	160.704	1.569.824
greggi	39	1.943	287.578	410.349	9.982.184	imbianchiti, tinti, stampati, rifiniti	8	523	346.869	4.900	1.261.755
imbianchiti, tinti, stampati, rifiniti	14	2.130	197.124	518.918	12.337.161	misti con più del 50 % di cotone:					
Tessuti di iuta:						greggi	7	404	121	61.834	553.100
greggi	13	147	81.040	—	220.798	imbianchiti, tinti, stampati, rifiniti	16	5.544	1.307.911	944.516	12.102.000
imbianchiti, tinti, stampati, rifiniti	5	218	4.875	45.679	474.738	Tessuti misti di cotone e canapa-flocco					
Tessuti di ginestra:						misti con meno del 50 % di cotone:					
greggi	13	47	37.410	—	53.920	greggi	101	3.594	1.238.357	453.937	6.023.475
imbianchiti, tinti, stampati, rifiniti	3	1	174	—	1.269	imbianchiti, tinti, stampati, rifiniti	32	3.844	1.005.855	899.666	6.894.136
Tessuti di ramiè:						misti con 50 % di cotone:					
greggi	2	1	328	—	3.100	greggi	67	5.454	2.445.054	658.691	10.743.130
imbianchiti, tinti, stampati, rifiniti	2	23	9.300	—	81.170	imbianchiti, tinti, stampati, rifiniti	65	6.546	3.111.876	819.426	13.361.655
Tessuti di altri tessili naturali puri:						misti con più del 50 % di cotone:					
greggi	15	2.041	430.662	494.351	3.647.780	greggi	40	15.594	6.199.648	2.969.733	21.192.296
imbianchiti, tinti, stampati, rifiniti	15	897	115.388	234.819	1.011.106	imbianchiti, tinti, stampati, rifiniti	51	4.972	1.808.432	434.715	11.146.013
Tessuti di tessili artificiali puri alla viscosa						Tessuti misti di cotone e lino					
con filati a fibra corta (raion-flocco):						misti con meno del 50 % di cotone:					
greggi	102	123.475	57.181.768	29.089.117	192.128.920	greggi	29	1.464	224.663	123.851	1.628.245
imbianchiti, tinti, stampati, rifiniti	81	27.650	6.608.010	2.676.643	45.165.509	imbianchiti, tinti, stampati, rifiniti	18	101	31.099	—	265.500
con filati a bava continua (raion-flo):						misti con 50 % di cotone:					
greggi	83	37.915	29.317.025	8.417.956	106.854.753	greggi	11	69	23.242	5.202	241.456
imbianchiti, tinti, stampati, rifiniti	74	13.491	4.731.853	3.012.696	38.738.124	imbianchiti, tinti, stampati, rifiniti	14	179	21.354	40.377	688.119
Tessuti di tessili artificiali puri all'acetato:						misti con più del 50 % di cotone:					
greggi	8	556	52.212	290.372	2.361.489	greggi	5	29	16.042	476	72.292
imbianchiti, tinti, stampati, rifiniti	5	218	49.208	33.250	913.110	imbianchiti, tinti, stampati, rifiniti	22	74	49.820	232	280.457
Tessuti di altri tessili artificiali puri:						Tessuti misti di cotone e iuta					
greggi	10	872	798.634	69.335	1.659.483	misti con meno del 50 % di cotone:					
imbianchiti, tinti, stampati, rifiniti	3	172	33.250	68.150	346.850	greggi	5	151	93.530	—	242.560
b) Tessuti misti						imbianchiti, tinti, stampati, rifiniti	9	245	64.271	34.152	556.535
Tessuti misti di cotone e seta						misti con 50 % di cotone:					
misti con meno del 50 % di cotone:						greggi	1	21	13.500	—	44.100
greggi	12	571	346.585	70.822	805.273	imbianchiti, tinti, stampati, rifiniti	2	218	126.600	4.600	469.600
						misti con più del 50 % di cotone:					
						greggi	1 kg.	20	75	—	350
						imbianchiti, tinti, stampati, rifiniti	4	94	100	19.196	222.140
						Tessuti misti di cotone e ginestra					

Segue Tav. 48. — Prodotti e sottoprodotti fabbricati nell'anno 1937, in complesso, classificati secondo la materia prima costituente.

DENOMINAZIONE	Esercizi	QUANTITÀ FABBRICATE			Valore lire	DENOMINAZIONE	Esercizi	QUANTITÀ FABBRICATE			Valore lire
		Espresso in q	Espresso in metri correnti (lineari)					Espresso in q	Espresso in metri correnti (lineari)		
			altezza sino a 100 cm	altezza superiore a 100 cm					altezza sino a 100 cm	altezza superiore a 100 cm	
1	2	3	4	5	6	1	2	3	4	5	6
misti con meno del 50 % di cotone:						misti con 50 % di cotone:					
greggi	5	1	326	—	1.840	greggi	17	3.434	1.446.752	650.224	4.669.161
imbianchiti, tinti, stampati, rifiniti	6	42	14.999	—	112.440	imbianchiti, tinti, stampati, rifiniti	19	3.350	846.694	440.904	7.273.894
misti con 50 % di cotone:						misti con 50 % di cotone:					
greggi	5 kg.	30	92	—	420	greggi	21	5.037	1.158.298	1.943.792	7.705.345
imbianchiti, tinti, stampati, rifiniti	2	225	22.136	—	358.050	imbianchiti, tinti, stampati, rifiniti	72	36.600	4.825.097	5.257.645	58.650.493
misti con più del 50 % di cotone (imbianchiti, tinti, stampati, rifiniti)	23	8	4.700	—	19.800	Tessuti misti di cotone e fibre tessili artificiali all'acetato					
Tessuti misti di cotone e gelso						misti con meno del 50 % di cotone:					
misti con meno del 50 % di cotone (imbianchiti, tinti, stampati, rifiniti)	1	1	200	—	1.000	greggi	6	803	316.063	297.879	1.894.807
Tessuti misti di cotone e ramie						imbianchiti, tinti, stampati, rifiniti	1	239	198.434	—	600.000
misti con meno del 50 % di cotone:						misti con 50 % di cotone (imbianchiti, tinti, stampati, rifiniti)	2	120	66.907	55.714	306.856
greggi	2	3	2.698	—	6.350	misti con più del 50 % di cotone:					
imbianchiti, tinti, stampati, rifiniti	2	23	3.400	7.686	73.836	greggi	4	4.211	14.462	932.649	5.885.226
misti con 50 % di cotone (imbianchiti, tinti, stampati, rifiniti)	2	382	148.357	41.027	948.555	imbianchiti, tinti, stampati, rifiniti	2	15	1.000	5.363	40.650
misti con più del 50 % di cotone:						Tessuti misti di cotone, canapa-flocco e raion-flocco:					
greggi	1	342	48.725	54	597.461	greggi	43	22.890	9.795.337	3.183.928	27.374.537
imbianchiti, tinti, stampati, rifiniti	2	101	40.000	280	181.950	imbianchiti, tinti, stampati, rifiniti	52	17.349	9.371.548	2.310.127	34.495.410
Tessuti misti di cotone e altre fibre tessili naturali						Tessuti misti di cotone, e fibre tessili artificiali non sopra contemplate					
misti con meno del 50 % di cotone:						misti con meno del 50 % di cotone:					
greggi	41	2.142	288.069	278.017	4.301.060	greggi	7	1.475	647.177	144.518	3.877.400
imbianchiti, tinti, stampati, rifiniti	20	5.640	1.864.506	435.606	11.909.314	imbianchiti, tinti, stampati, rifiniti	4	235	163.747	8.450	629.835
misti con 50 % di cotone:						misti con 50 % di cotone:					
greggi	16	2.542	1.753.261	164.741	6.595.157	greggi	2	9	3.755	1.000	17.800
imbianchiti, tinti, stampati, rifiniti	11	839	280.227	63.627	2.220.374	imbianchiti, tinti, stampati, rifiniti	5	379	198.663	20.009	774.060
misti con più del 50 % di cotone:						misti con più del 50 % di cotone (imbianchiti, tinti, stampati, rifiniti)	3	2.324	764.200	780.800	5.009.437
greggi	8	374	135.264	117.369	532.900	Tessuti misti di raion-flocco e raion-flocco					
imbianchiti, tinti, stampati, rifiniti	6	362	95.743	24.740	866.166	misti con meno del 50 % di raion-flo:					
Tessuti misti di cotone e fibre tessili artificiali alla viscosa (in flocco)						greggi	22	3.718	2.280.807	978.040	8.135.454
misti con meno del 50 % di cotone:						imbianchiti, tinti, stampati, rifiniti	20	5.791	1.460.629	844.356	11.676.819
greggi	89	30.410	9.877.889	11.720.156	54.936.435	misti con 50 % di raion flo:					
imbianchiti, tinti, stampati, rifiniti	78	32.993	7.534.814	5.961.821	72.521.226	greggi	6	1.092	807.211	353.735	2.570.157
misti con 50 % di cotone:						imbianchiti, tinti, stampati, rifiniti	2	58	22.637	13.420	145.406
greggi	128	96.450	39.397.642	25.100.609	164.683.456	misti con più del 50 % di raion-flo:					
imbianchiti, tinti, stampati, rifiniti	119	41.584	16.353.595	7.104.866	83.614.422	greggi	14	2.826	1.855.506	378.870	6.182.864
misti con più del 50 % di cotone:						imbianchiti, tinti, stampati, rifiniti	13	914	166.856	409.923	2.921.637
greggi	72	47.658	23.130.991	8.513.679	78.975.271	Tessuti misti di raion-flocco alla viscosa e raion-flocco all'acetato					
imbianchiti, tinti, stampati, rifiniti	64	30.783	7.155.884	8.914.666	52.317.439	misti con meno del 50 % di raion-flocco alla viscosa:					
Tessuti misti di cotone e fibre tessili artificiali alla viscosa (a bava continua)						greggi	2	78	14.135	16.728	192.893
misti con meno del 50 % di cotone:						imbianchiti, tinti, stampati, rifiniti	2	146	10.666	30.000	391.998
greggi	29	4.486	938.732	717.612	10.247.903	misti con 50 % di raion flocco alla viscosa (greggi)					
imbianchiti, tinti, stampati, rifiniti	31	8.006	295.032	1.187.690	17.531.800	misti con più del 50 % di raion-flocco alla viscosa:					
						greggi	11	7.151	5.214.077	802.167	14.798.145
						imbianchiti, tinti, stampati, rifiniti	6	1.696	1.128.130	249.065	4.115.134
						Tessuti misti di combinazioni di tessili vari:					
						greggi	60	11.888	3.683.556	1.350.350	28.081.892
						imbianchiti, tinti, stampati, rifiniti	61	17.632	3.742.946	1.758.452	42.447.951
						TESSUTI DI MAGLIA					
						a) Tessuti puri					
						Tessuti di maglia di puro cotone:					
						in pezza	3	52	18.200	1	106.150
						confezionati	2	89	30.000	4.528	188.150

11. — FILATURA DELLA LANA PETTINATA E DI ALTRE FIBRE TESSILI

(Sottoclasse 217 bis)

TAV. 61. — Materie prime e ausiliarie impiegate nell'anno 1937, in complesso.

Table with columns for DENOMINAZIONE, Esercizi, Quantità impiegate, and Valore lire, split into two main sections for raw materials and auxiliary products.

TAV. 62. — Prodotti e sottoprodotti fabbricati nell'anno 1937, in complesso

Table with columns for DENOMINAZIONE, Esercizi, QUANTITÀ FABBRICATE, and Valore delle quantità, detailing various textile products and their values.

TAV. 63. — Impianti e macchinari esistenti negli esercizi censiti.

Table with columns for DENOMINAZIONE, Esercizi, and IMPIANTI E MACCHINARI (N., Fusi N.), listing industrial equipment and their counts.

12. — PREPARAZIONE E FILATURA CARDATA DELLA LANA VERGINE O RIGENERATA E DI ALTRE FIBRE TESSILI

(Sottoclasse 218)

TAV. 67. — Materie prime e ausiliarie impiegate nell'anno 1937, in complesso.

Table with 10 columns: DENOMINAZIONE, Esercizi, Quantità impiegate q, Valore lire, and three more columns for the right-hand side. It is divided into three sections: MATERIE PRIME PER LA FILATURA, MATERIE PRIME PER LA RITORCITURA, and MATERIE AUSILIARIE.

TAV. 68. — Prodotti e sottoprodotti fabbricati nell'anno 1937, in complesso.

Table with 10 columns: DENOMINAZIONE, Esercizi, and sub-columns for QUANTITÀ FABBRICATE (in complesso, reim-piegate), Valore delle quantità, and three more columns for the right-hand side.

TAV. 80. -- Prodotti e sottoprodotti fabbricati nell'anno 1937, in complesso.

Table with 9 columns: DENOMINAZIONE, Esercizi, Quantità fabbricate q, Valore lire, and four more columns for a second set of products. Rows include various types of woolen textiles like 'Tessuti di lana pura pettinata' and 'Tessuti di lana cardata'.

TAV. 81. -- Impianti e macchinari esistenti negli esercizi censiti.

Table with 6 columns: DENOMINAZIONE, Esercizi, IMPIANTI E MACCHINARI (N. and Produzione oraria in migliaia di colpi), DENOMINAZIONE, Esercizi, and Impianti e macchinari N. Rows include 'MACCHINARIO PER LA TESSITURA' and 'MACCHINARIO PER MAGLIERIA'.

TAV. 82. -- Principali materie prime impiegate nell'anno 1937, ripartite per regioni.

Table with 15 columns: REGIONI, FILATI UNICI (semplici) DI LANA PETTINATA, FILATI UNICI (semplici) DI LANA CARDATA VERGINE O RIGENERATA E DI CASCAMI DI LANA, FILATI UNICI (semplici) MISTI DI LANA PETTINATA E FIBRE TESSILI ARTIFICIALI DIVERSE DA QUELLE DERIVATE DALLA CASEINA TESSILE (misti con 50 % o più di lana), and FILATI UNICI (semplici) MISTI DI LANA CARDATA VERGINE O RIGENERATA E FIBRE TESSILI ARTIFICIALI DIVERSE DA QUELLE DERIVATE DALLA CASEINA TESSILE (misti con 50 % o più di lana). Rows list regions like Piemonte, Lombardia, etc.

Table with 15 columns: REGIONI, FILATI UNICI (semplici) MISTI DI LANA CARDATA VERGINE O RIGENERATA E COTONE VERGINE O RIGENERATO (misti con 50 % di lana, per drapperia), ALTRI FILATI UNICI (semplici) MISTI DI LANA CARDATA VERGINE O RIGENERATA ED ALTRE FIBRE (misti con 50 % o più di lana, per drapperia), FILATI RITORTI DI LANA PETTINATA PURA, FILATI RITORTI DI LANA CARDATA PURA, VERGINE O RIGENERATA, FILATI RITORTI DI LANA PETTINATA MISTI CON ALTRE FIBRE, and FILATI DI COTONE UNICI (semplici) E RITORTI PURI O MISTI CON FIBRE DIVERSE DALLA LANA E DALLA SETA. Rows list regions like Piemonte, Lombardia, etc.

TAV. 101. — Principali materie prime impiegate nell'anno 1937, ripartite per regioni.

Table with 15 columns: REGIONI, FILATI DI LANA E MISTI (quantity and value), FILATI DI COTONE E MISTI (quantity and value for various types), and a total row at the bottom.

Table with 16 columns: REGIONI, FILATI DI SETA NATURALE (organzino and trama), FILATI DI RAYON A BAVA CONTINUA, FILATI DI RAYON A BAVA DISCONTINUA, and TESSUTI A MAGLIA CIRCOLARE (quantity and value).

Table with 15 columns: REGIONI, TESSUTI A MAGLIA INDEAGLIABILE, FODERAMI, BOTTONI, FILATI CUCIRINI, FILI DI GOMMA, FILATI DI LANA E MISTI, and FILATI DI COTONE E MISTI (quantity and value).

19. — PETTINATURA LINO E CANAPA E FILATURA LINO, CANAPA, FIBRE DURE E RAMIÉ

(Sottoclasse 225)

TAV. 103. — Materie prime e ausiliarie impiegate nell'anno 1937, in complesso.

DENOMINAZIONE	IN ESERCIZI INDUSTRIALI			IN ESERCIZI ARTIGIANI			TOTALE		
	Esercizi	Quantità impiegate q	Valore lire	Esercizi	Quantità impiegate q	Valore lire	Esercizi	Quantità impiegate q	Valore lire
1	2	3	4	5	6	7	8	9	10
Lino	6	10.649	9.588.655	91	67	47.911	97	10.716	9.636.566
Canapa:									
verde	21	36.001	9.335.108	3	41	12.870	24	36.042	9.347.978
macerata	96	523.396	249.023.162	103	3.121	1.618.691	199	526.517	250.641.853
Pettinati di lino	5	904	1.341.889	51	8	8.551	56	912	1.350.440
Pettinati di canapa	18	16.503	13.964.116	14	77	56.504	32	16.580	14.020.620
Stoppe di lino ed altri sottoprodotti del lino	6	4.190	1.694.520	4	9	3.310	10	4.199	1.697.830
Stoppe di canapa ed altri sottoprodotti della canapa	39	119.778	35.343.180	14	286	73.815	53	120.064	35.416.995
Ramié	1	4.480	2.240.000	—	—	—	1	4.480	2.240.000
Sisal	6	13.233	4.339.806	—	—	—	6	13.233	4.339.806
Manilla	6	10.493	3.360.598	—	—	—	6	10.493	3.360.598
Ginestra	—	—	—	14	24	7.547	14	24	7.547
Altre fibre dure	2	2.248	362.900	—	—	—	2	2.248	362.900
Piocco di raión	1	180	205.200	—	—	—	1	180	205.200
Inta	4	4.881	1.161.680	—	—	—	4	4.881	1.161.680
Ólii minerali per la filatura	16	2.963	551.914	—	—	—	16	2.963	551.914
Altre materie prime e ausiliarie	44	× × ×	31.108.351	7	× × ×	1.140	51	× × ×	31.109.491

TAV. 104. — Prodotti e sottoprodotti fabbricati nell'anno 1937, in complesso.

DENOMINAZIONE	IN ESERCIZI INDUSTRIALI				IN ESERCIZI ARTIGIANI			TOTALE		
	Esercizi	Quantità fabbricate q		Valore delle quantità complessive lire	Esercizi	Quantità fabbricate q	Valore lire	Esercizi	Quantità fabbricate q	Valore lire
		in complesso	reim-piegate							
1	2	3	4	5	6	7	8	9	10	11
Pettinato di lino	4	5.269	4.908	6.250.476	14	30	28.550	18	5.299	6.279.026
Pettinato di canapa	34	131.806	85.022	107.640.239	74	1.120	879.945	158	132.926	108.520.184
Stoppe di lino	5	4.651	4.651	3.081.147	10	23	12.341	15	4.674	3.093.488
Stoppe di canapa	86	193.308	117.254	100.715.326	64	492	183.857	150	193.800	100.899.183
Filati di lino	3	6.615	—	11.306.804	121	27	38.433	124	5.642	11.345.237
Filati di canapa	29	264.169	4.065	263.823.705	55	1.351	848.414	84	265.520	264.672.119
Filati misti di lino e canapa	3	3.252	—	5.702.590	—	—	—	3	3.252	5.702.590
Filati di lino o canapa misti con altre fibre	2	2.497	—	4.307.550	—	—	—	2	2.497	4.307.550
Filati di ramié	1	599	—	1.198.000	—	—	—	1	599	1.198.000
Filati di ginestra	—	—	—	—	47	22	14.185	47	22	14.185
Filati di sisal	6	10.125	766	6.208.100	—	—	—	6	10.125	6.208.100
Filati di manilla	3	10.960	535	6.973.630	—	—	—	3	10.960	6.973.630
Filati misti di fibre dure	1	2.914	—	1.548.160	—	—	—	1	2.914	1.548.160
Cascami di lino	2	903	—	159.396	—	—	—	2	903	159.396
Cascami di canapa	31	17.902	—	1.301.404	—	—	—	31	17.902	1.301.404
Altri prodotti e sottoprodotti	37	× × ×	× × ×	115.995.991	11	× × ×	148.601	48	× × ×	116.144.592

TAV. 105 — Impianti e macchinari esistenti negli esercizi industriali censiti (*)

DENOMINAZIONE	Esercizi	Impianti e macchinari N.	DENOMINAZIONE		
			1	2	3
Ammorbidatrici . . . (coppie di cilindri N. 4.743)	53	263	Stiratol. (teste N. 3.085)	37	1.018
Pettinatrici (pettini N. 38.216)	79	585	Banchi a fusil. (fusi N. 17.597)	32	246
Carde:			Macchine per filatura a secco (fusi N. 22.381)	24	427
in grosso	44	83	Macchine per filatura a umido. (fusi N. 107.529)	19	573
in fino	36	310	Macchine ritorcitrici. (fusi N. 12.708)	24	158
Pettinatrici per stoppe. (teste N. 76)	4	17			

(*) Gli impianti e macchinari degli esercizi artigiani non sono stati richiesti nel questionario di censimento.

TAV. 106. — Principali materie prime impiegate e principali prodotti fabbricati nell'anno 1937, negli esercizi industriali, ripartiti per regioni.

REGIONI	MATERIE PRIME								PRODOTTI					
	CANAPA				PETTINATI DI CANAPA		STOPPE DI CANAPA ED ALTRI SOTTOPRODOTTI DELLA CANAPA		PETTINATO DI CANAPA		STOPPE DI CANAPA		FILATI DI LINO	
	verde		macerata		Quantità q	Quantità q	Quantità q	Valore lire	Quantità q	Valore lire	Quantità q	Valore lire	Quantità q	Valore lire
	Quantità q	Valore lire	Quantità q	Valore lire										
1	2	3	4	5	6	7	8	9	10	11	12	13	14	15
Piemonte	—	—	280	126.000	—	—	—	—	—	—	—	—	248	148.500
Liguria	815	280.640	—	—	93	79.050	3.700	1.055.930	—	—	—	—	4.720	4.781.360
Lombardia	1.321	339.779	192.440	81.896.092	11.955	10.140.231	32.669	9.774.467	62.317	49.511.452	100.302	54.250.103	157.636	166.248.870
Veneto	24.758	6.619.755	34.341	18.555.178	300	220.048	12.800	3.884.911	12.856	10.590.236	16.191	8.433.421	40.746	35.900.480
Venezia Giulia e Zara	—	—	34	22.500	—	—	—	—	—	—	—	—	33	44.000
Emilia	8.719	1.948.374	214.079	112.949.660	1.837	1.461.450	54.375	14.288.950	34.522	27.610.551	44.754	21.863.162	18.972	13.946.290
Toscana	—	—	134	80.064	—	—	—	—	78	68.000	—	—	101	120.015
Campania	388	146.560	32.088	35.393.668	2.318	2.063.337	16.234	6.338.922	22.033	19.860.000	32.061	16.168.640	41.713	42.628.190
Totale	36.001	9.335.108	523.396	249.023.162	16.503	13.964.116	119.778	35.343.180	131.806	107.640.239	193.308	100.715.326	264.169	263.823.705

20. — MACERAZIONE E STIGLIATURA DEL LINO

(Sottoclasse 225-bis)

TAV. 107. — Materie prime e ausiliarie impiegate nell'anno 1937, in complesso.

DENOMINAZIONE	Esercizi	Quantità impiegate q	Valore lire
1	2	3	4
Piante di lino intere	6	95.252	5.713.570
Paglie di lino	1	50	1.750
Soluzioni batteriche	3	17	8.714

TAV. 108. — Prodotti e sottoprodotti fabbricati nell'anno 1937, in complesso.

DENOMINAZIONE	Esercizi	Quantità fabbricate q	Valore lire	DENOMINAZIONE	Esercizi	Quantità fabbricate q	Valore lire
1	2	3	4	1	2	3	4
Lino stigliato	5	6.825	6.242.685	Linaccio	× × ×	5.365	397.725
Seme di lino	6	18.832	3.389.500	<i>cardato</i>	4	806	58.245
Stoppe di stigliature	4	6.735	2.299.900	<i>non cardato</i>	4	4.559	339.480
Rivio	4	1.708	113.943	Altri prodotti e sottoprodotti	5	× × ×	154.073
Lisché	4	32.025	135.425				

TAV. 109. — Impianti e macchinari esistenti negli esercizi censiti.

DENOMINAZIONE	Esercizi	IMPIANTI E MACCHINARI		DENOMINAZIONE	Esercizi	IMPIANTI E MACCHINARI	
		N.	produzione oraria kg			N.	produzione oraria kg
1	2	3	4	1	2	3	4
Macchine sgranatrici	4	21	8.900	Vasche da macero	6	59	3.655
Sfilacciatrici	4	5	580	Macchine per stigliare	5	21	× × ×
Vagliatore seme	4	4	1.000	Macchine per lavorazione stoppe	4	11	× × ×
Molini	4	5	1.450				

TAV. 110. — Principali materie prime impiegate e prodotti fabbricati nell'anno 1937, ripartiti per regioni.

REGIONI	MATERIE PRIME IMPIEGATE		PRODOTTI FABBRICATI							
	PIANTE DI LINO INTERE		LINO STIGLIATO		SEME DI LINO		STOPPE DI STIGLIATURE		LINACCIO	
	Quantità q	Valore lire	Quantità q	Valore lire	Quantità q	Valore lire	Quantità q	Valore lire	Quantità q	Valore lire
1	2	3	4	5	6	7	8	9	10	11
Lombardia	42.043	2.521.030	2.614	2.389.620	7.961	1.432.720	4.357	1.491.380	3.815	285.525
Veneto	18.000	1.080.000	1.130	1.033.950	5.590	1.006.200	970	329.800	550	87.200
Marche	35.209	2.112.540	3.081	2.819.115	5.281	950.580	1.408	478.720	1.000	75.000
Totale	95.252	5.713.570	6.825	6.242.685	18.832	3.389.500	6.735	2.299.900	5.365	397.725

22. — DISINTEGRAZIONE E COTONIZZAZIONE DELLA CANAPA

(Sottoclasse 227)

TAV. 115. — Materie prime e ausiliarie impiegate nell'anno 1937, in complesso.

DENOMINAZIONE	Esercizi	Quantità impiegate q	Valore lire	DENOMINAZIONE	Esercizi	Quantità impiegate q	Valore lire
1	2	3	4	1	2	3	4
Canapa:				Ramiè	4	2.865	841.359
verde	12	139.855	6.186.828	Lino	3	510	85.000
macerata	11	46.307	25.085.061	Ginestra	5	3.577	31.510
Canapa spezzata	3	4.234	2.103.554	Altre materie prime e ausiliarie	8	× × ×	971.970
Stoppe di canapa	9	10.924	5.490.931				

TAV. 116. — Prodotti e sottoprodotti fabbricati nell'anno 1937, in complesso.

DENOMINAZIONE	Esercizi	Quantità fabbricate q	Valore lire	DENOMINAZIONE	Esercizi	Quantità fabbricate q	Valore lire
1	2	3	4	1	2	3	4
Canapa disintegrata:				Ginestra disintegrata	5	1.878	101.275
non cardata	15	34.489	37.930.857	Lino disintegrato	3	232	109.000
cardata	4	5.709	7.037.529	Canapa stigliata verde	11	32.686	8.512.458
Ramiè disintegrato	4	1.262	1.183.836	Canapa linizzata	1	899	801.000
				Altri prodotti e sottoprodotti	12	× × ×	1.343.769

TAV. 117. — Impianti e macchinari esistenti negli esercizi censiti.

DENOMINAZIONE	Esercizi	Impianti e macchinari N.	DENOMINAZIONE	Esercizi	Impianti e macchinari N.
1	2	3	1	2	3
Autoclavi	14	44	Asciugatoi (m ² 10.360)	34	88
Macchine disintegratrici	33	198	Tagliatrici (capacità oraria q. 127)	16	40
Vasche o tini di cloraggio	18	80	Apritoi (capacità oraria q. 98)	18	48
Vasche o tini di lavaggio	24	82	Carde	13	42

TAV. 118. — Principali materie prime impiegate e principali prodotti fabbricati nell'anno 1937, ripartiti per regioni.

REGIONI	MATERIE PRIME IMPIEGATE								PRODOTTI FABBRICATI							
	CANAPA				CANAPA SPEZZATA		STOPPE DI CANAPA		CANAPA DISINTEGRATA				RAMIÈ DISINTEGRATO		CANAPA STIGLIATA VERDE	
	verde		macerata		Quantità q	Valore lire	Quantità q	Valore lire	non cardata		cardata		Quantità q	Valore lire	Quantità q	Valore lire
	Quantità q	Valore lire	Quantità q	Valore lire					Quantità q	Valore lire	Quantità q	Valore lire				
1	2	3	4	5	6	7	8	9	10	11	12	13	14	15	16	17
Piemonte	—	—	5.779	2.869.470	—	—	6.572	3.485.770	6.086	6.123.256	3.522	4.225.920	987	908.496	—	—
Lombardia	—	—	16.214	9.191.000	3.129	1.558.554	3.066	1.529.161	13.878	15.233.011	2.187	2.811.609	—	—	—	—
Veneto	68.077	3.327.870	11.478	6.034.091	—	—	1.000	375.000	7.965	9.358.590	—	—	8	7.800	17.164	4.481.280
Emilia	71.778	2.858.958	11.710	6.440.500	1.105	545.000	250	90.000	6.560	7.216.000	—	—	267	267.540	15.522	4.081.178
Campania	—	—	1.126	550.000	—	—	36	11.000	—	—	—	—	—	—	—	—
Totale	139.855	6.186.828	46.307	25.085.061	4.234	2.103.554	10.924	5.490.931	34.489	37.930.857	5.709	7.037.529	1.262	1.183.836	32.686	8.512.458

23. — FILATURA E TESSITURA DELLA JUTA

(Sottoclasse 228)

TAV. 119. — Materie prime e ausiliarie impiegate nell'anno 1937, in complesso.

DENOMINAZIONE	Esercizi	Quantità impiegate q	Valore lire	DENOMINAZIONE	Esercizi	Quantità impiegate q	Valore lire
1	2	3	4	1	2	3	4
Iuta greggia.	33	450.586	106.082.373	Filati di canapa.	5	638	542.164
Canapa e sottoprodotti della canapa.	28	119.853	57.204.225	Filati di cotone.	14	164	267.819
Ginestra	5	838	401.206	Filati misti di iuta e canapa.	10	20.472	10.383.296
Sparto	5	1.249	132.319	Ritorti di iuta puri o misti.	2	181	90.000
Filati di iuta.	3	2.521	1.055.468	Altre materie prime e ausiliarie	20	× × ×	6.752.247

TAV. 120. — Prodotti e sottoprodotti fabbricati nell'anno 1937, in complesso.

DENOMINAZIONE	Esercizi	QUANTITÀ FABBRICATE q		Valore delle quantità complessive lire	DENOMINAZIONE	Esercizi	QUANTITÀ FABBRICATE q		Valore delle quantità complessive lire
		in complesso	reimpiegate				in complesso	reimpiegate	
1	2	3	4	5	1	2	3	4	5
Filati di iuta.	19	115.080	94.985	37.105.925	Tessuti di iuta.	19	97.619	46.203	31.600.918
Filati di canapa.	3	1.901	1.152	1.548.850	Tessuti di iuta e canapa.	31	332.250	222.059	191.302.618
Filati di ginestra.	1	17	—	11.700	Tessuti di iuta mista ad altre fibre vegetali diverse dalla canapa.	5	19.415	6.001	11.609.450
Filati misti di iuta e canapa.	26	419.170	321.001	209.039.997	Sacchi di iuta o di altre fibre.	27	269.527	—	157.935.660
Filati misti di iuta ed altre fibre vegetali diverse dalla canapa.	4	11.916	11.904	7.271.320	Cascami diversi.	21	28.019	—	3.300.627
Ritorti di iuta puri o misti.	12	11.579	4.529	6.490.474	Altri prodotti e sottoprodotti.	15	× × ×	× × ×	6.299.394

TAV. 121. — Impianti e macchinari esistenti negli esercizi censiti.

DENOMINAZIONE	Esercizi	Impianti e macchinari N.	DENOMINAZIONE	Esercizi	Impianti e macchinari N.
1	2	3	1	2	3
Ammorbidatrici (1)		30	Macchine a cops (fusi N. 12.236)	33	148
Carde in grosso.		31	Orditoi (capi N. 79.912)	35	104
in fine.		31	Telai a mano.	5	424
Banchi a fusi (fusi N. 11.806)		31	meccanici.	24	4.552
Macchine da filare (fusi N. 78.224)		31	Calandre.	32	52
Macchine ritorcitrici.		31	Mangani.	8	9
Macchine a rocche (fusi N. 8.348)		34	Macchine da cucire per sacchi.	33	567

(1) Le caratteristiche riguardano il numero complessivo delle coppie di cilindri in 2.174.

TAV. 122. — Principali materie prime impiegate nell'anno 1937, ripartite per regioni.

REGIONI	IUTA GREGGIA		CANAPA E SOTTOPRODOTTI DELLA CANAPA		GINESTRA		FILATI DI IUTA		FILATI DI CANAPA		FILATI DI COTONE		FILATI MISTI DI IUTA E CANAPA	
	Quantità q	Valore lire	Quantità q	Valore lire	Quantità q	Valore lire	Quantità q	Valore lire	Quantità q	Valore lire	Quantità q	Valore lire	Quantità q	Valore lire
1	2	3	4	5	6	7	8	9	10	11	12	13	14	15
Piemonte.	103.513	22.067.066	18.965	8.091.559	2	1.000	—	—	5	6.500	33	44.961	5.250	2.362.000
Liguria.	84.343	20.337.614	21.223	11.184.312	13	6.800	—	—	—	—	38	74.942	—	—
Lombardia.	50.704	12.654.011	3.610	1.744.000	263	134.000	2.272	963.200	37	44.050	2	2.800	11.397	6.205.556
Veneto.	79.603	19.536.430	25.360	11.723.230	—	—	—	—	—	—	593	487.114	—	—
Venezia Giulia e Zara.	18.000	3.600.000	6.700	3.390.200	—	—	—	—	—	—	—	43	66.100	—
Emilia.	11.423	2.820.000	8.504	3.957.000	—	—	—	—	—	—	—	—	—	—
Toscana.	48.466	12.032.910	25.721	12.927.887	365	161.611	249	92.268	3	4.500	8	9.000	—	—
Umbria.	38.650	8.464.262	4.317	2.106.696	195	97.795	—	—	—	—	4	8.800	3.788	1.800.000
Campania.	15.879	3.470.080	6.453	2.074.341	—	—	—	—	—	—	25	39.865	—	—
Totale	450.586	106.082.373	119.853	57.204.225	838	401.206	2.521	1.055.468	638	542.164	164	267.819	20.472	10.383.296

TAV. 123. — Principali prodotti fabbricati nell'anno 1937, ripartiti per regioni.

REGIONI	FILATI DI IUTA		FILATI MISTI DI IUTA E CANAPA		FILATI MISTI DI IUTA ED ALTRE FIBRE VEGETALI DIVERSE DALLA CANAPA		TESSUTI DI IUTA		TESSUTI DI IUTA E CANAPA		TESSUTI DI IUTA MISTA AD ALTRE FIBRE VEGETALI DIVERSE DALLA CANAPA		SACCHI DI IUTA O DI ALTRE FIBRE	
	Quantità q	Valore lire	Quantità q	Valore lire	Quantità q	Valore lire	Quantità q	Valore lire	Quantità q	Valore lire	Quantità q	Valore lire	Quantità q	Valore lire
1	2	3	4	5	6	7	8	9	10	11	12	13	14	15
Piemonte.	39.292	12.530.225	67.499	33.181.030	11.904	7.263.120	22.301	6.692.005	47.485	24.748.685	11.800	7.400.000	54.617	30.520.825
Liguria.	17.086	5.421.276	91.378	43.703.590	—	—	19.520	6.375.940	72.341	37.999.800	—	—	51.774	27.597.738
Lombardia.	15.241	4.946.094	30.149	17.825.827	—	—	16.918	5.783.233	12.790	7.059.116	7.577	4.189.450	17.309	11.059.647
Veneto.	20.854	6.984.770	85.209	36.721.250	—	—	13.713	4.787.520	54.036	33.115.884	—	—	42.436	26.236.910
Venezia Giulia e Zara.	—	—	25.000	15.000.000	—	—	—	—	22.000	14.900.000	—	—	18.000	11.600.000
Emilia.	—	—	19.367	8.564.000	—	—	—	—	16.028	8.608.000	—	—	14.013	7.356.000
Toscana.	71	27.500	61.514	34.303.490	12	8.200	3.718	1.290.000	67.359	38.721.383	38	20.000	59.916	35.885.000
Umbria.	15.967	5.386.800	26.967	18.213.830	—	—	14.880	4.612.800	26.967	17.528.550	—	—	—	—
Campania.	6.569	1.809.260	12.087	6.526.980	—	—	6.569	2.079.420	13.244	8.621.200	—	—	—	—
Totale	115.080	37.105.925	419.170	209.039.997	11.916	7.271.320	97.619	31.600.918	332.250	191.302.618	19.415	11.609.450	269.527	157.935.660

24. — SPAGHI E CORDAMI DI COTONE, CANAPA, ECC., RETI DA PESCA E DA CACCIA

(Sottoclasse 229)

TAV. 124. — Materie prime e ausiliarie impiegate nell'anno 1937, in complesso.

DENOMINAZIONE	IN ESERCIZI INDUSTRIALI			IN ESERCIZI ARTIGIANI			TOTALE		
	Esercizi	Quantità impiegate q	Valore lire	Esercizi	Quantità impiegate q	Valore lire	Esercizi	Quantità impiegate q	Valore lire
Canapa greggia	60	24.259	12.193.609	717	7.405	3.743.573	777	31.664	15.937.182
Manilla greggia	5	4.578	1.208.970	—	—	—	5	4.578	1.208.970
Stoppe di canapa	—	—	—	193	1.039	346.046	193	1.039	346.046
Pettinato di canapa	—	—	—	241	1.694	1.095.604	241	1.694	1.095.604
Filati di canapa	71	95.416	57.780.415	225	5.623	3.153.280	296	101.039	60.933.695
Filati di lino	7	409	574.540	19	43	18.313	26	452	592.853
Filati di cotone	43	3.609	5.979.572	92	662	756.271	135	4.271	6.735.843
Filati di seta	5	42	140.975	14	112	80.160	19	154	221.135
Filati di sisal	13	3.661	1.799.085	34	510	252.962	47	4.171	2.052.047
Filati di manilla	17	12.880	5.052.278	96	981	209.703	113	13.861	5.261.981
Filati di ginestra	3	123	52.724	4	99	16.880	7	222	69.604
Filati di juta	6	956	464.130	14	38	9.107	20	994	473.237
Filati di sparto	4	110	20.800	3	102	15.490	7	212	36.290
Filati di cocco	12	2.109	960.038	43	656	270.020	55	2.765	1.239.058
Filati di alfa	—	—	—	4	98	18.450	4	93	18.450
Filati di altre fibre dure	7	500	318.600	47	545	49.640	54	1.045	368.240
Filati misti di canapa ed altre fibre	10	415	375.965	50	242	87.260	60	657	463.225
Filati misti di fibre dure	1	32	30.000	8	72	23.575	9	104	53.575
Fili di acciaio zincato	12	599	294.145	—	—	—	12	599	294.145
Sugheri per reti da pesca	13	124	12.360	—	—	—	13	124	12.360
Sfere di vetro per reti da pesca	6 N.	7.135	25.123	—	—	—	6 N.	7.135	25.123
Piombi per reti da pesca	9	76	26.850	—	—	—	9	76	26.850
Cordami per reti da pesca	12	349	241.500	—	—	—	12	349	241.500
Altre materie prime e ausiliarie	47	× × ×	2.181.977	151	× × ×	311.410	198	× × ×	2.493.387

TAV. 125. — Prodotti e sottoprodotti fabbricati nell'anno 1937, in complesso.

DENOMINAZIONE	IN ESERCIZI INDUSTRIALI			IN ESERCIZI ARTIGIANI			TOTALE		
	Esercizi	Quantità fabbricate q	Valore lire	Esercizi	Quantità fabbricate q	Valore lire	Esercizi	Quantità fabbricate q	Valore lire
Spaghi di canapa	63	59.480	45.398.032	245	1.357	1.148.639	308	60.837	46.546.671
Spaghi misti di canapa ed altre fibre	8	717	699.749	36	144	104.825	44	861	804.574
Cordami di canapa	87	47.731	38.291.134	870	12.770	9.051.896	957	60.501	47.343.030
Cordami misti di canapa ed altre fibre	17	3.786	2.391.455	157	1.090	665.467	174	4.876	3.056.922
Spaghi di manilla	3	180	161.800	7	79	28.794	10	259	190.394
Cordami di manilla	27	16.387	7.969.279	88	962	419.204	115	17.299	8.388.483
Spaghi di sisal	5	1.917	1.249.398	7	39	64.356	12	2.006	1.313.754
Cordami di sisal	13	1.267	805.980	33	461	303.758	46	1.718	1.109.738
Spaghi misti di manilla e sisal	1	515	32.400	1	4	2.000	2	519	34.400
Cordami misti di manilla e sisal	5	1.573	442.700	5	16	9.138	10	1.589	451.838
Spaghi di fibre dure diverse dalla manilla e sisal	6	381	760.270	6	64	16.606	12	445	776.876
Cordami di fibre dure diverse dalla manilla e sisal	7	334	292.200	121	380	104.287	128	694	396.487
Spaghi di filetti di cocco	1	35	20.000	1	4	2.800	2	39	22.800
Cordami di cocco	14	2.011	987.636	37	606	328.722	51	2.617	1.316.358
Cordami di sparto	4	171	24.635	2	61	26.540	6	232	51.175
Reti da pesca di canapa	24	1.238	2.077.319	69	117	246.033	93	1.355	2.323.402
Reti da pesca di cotone	19	1.721	5.020.840	63	76	243.705	82	1.797	5.264.545
Reti da pesca di manilla	—	—	—	1	—	640	1	—	640
Reti da pesca di seta	1	1	30.000	6	—	2.380	7	1	32.380
Reti da pesca di altre fibre	—	—	—	2	—	1.220	2	—	1.220
Reti da caccia	7	7	28.600	10	110	67.841	17	117	96.441
Cavi misti	12	939	634.032	—	—	—	12	939	634.032
Tortiglie di cotone per riparazione e manutenzione reti	5	35	80.180	5	1	3.450	10	36	83.630
Cascami diversi	33	3.080	530.397	—	—	—	33	3.080	530.397
Altri prodotti e sottoprodotti	79	× × ×	1.741.778	160	× × ×	1.243.723	239	× × ×	2.985.501

TAV. 126. — Impianti e macchinari esistenti negli esercizi industriali censiti (*).

DENOMINAZIONE	Esercizi	Impianti e macchinari N.	DENOMINAZIONE	Esercizi	Impianti e macchinari N.
Macchine per spaghi:			Macchine su pista	29	137
Torcitoi (fusi N. 15.513)	73	350	Macchine per corde trecciate	24	433
Lucidatrici a fusi (fusi N. 4.734)	28	157	Macchine per reti:		
Lucidatrici su pista	35	107	Telai per fabbricare le reti (navette N. 32.418)	24	216
Gomitolatrici	55	491	Macchine per riempire le spolette dei telai	23	59
Aspatrici	43	144	Bobinatrici	36	53
Macchine per funi:			Verricelli per tirare le reti	20	42
Macchine fisse	42	155			

(*) Gli impianti e macchinari degli esercizi artigiani non sono stati richiesti nel questionario di censimento.

26. — PRODUZIONE DI TULLI, VELI, MERLETTI, RICAMI, ECC.

(Sottoclasse 231)

TAV. 133. — Materie prime e ausiliarie impiegate nell'anno 1937, in complesso.

DENOMINAZIONE	Esercizi	Quantità impiegate	Valore lire	DENOMINAZIONE	Esercizi	Quantità impiegate	Valore lire
1	2	3	4	1	2	3	4
A) Negli esercizi industriali							
Filati di lana e misti:				Filati di raion a bava discontinua (derivati dalla viscosa)	128	3.970	5.411.716
filati di lana pura merinos	18	39	207.268	Filati di lana sintetica	5	3	12.945
filati di lana pura croisè	5	27	150.048	Filati di lino puro o misto ad altre fibre	40	89	610.821
filati di lana misti	8	82	373.550	Filati di canapa pura o mista ad altre fibre	36	1.238	1.546.865
Filati di cotone e misti:				Tessuti di cotone puro o misto ad altre fibre	89	3.098	9.016.378
filati di cotone tipo America	102	10.786	20.571.716	Tessuti di lana pura o mista ad altre fibre	12	84	500.174
filati di cotone tipo India	27	2.309	5.017.112	Tessuti di seta pura o mista ad altre fibre	40	226	1.229.254
filati di cotone tipo Makò egiziani	123	2.702	8.699.455	Tessuti di borra di seta (bourettes)	5	21	107.200
filati di cotone misti	106	5.834	8.089.071	Tessuti di raion	33	585	1.624.946
Filati di seta naturale:				Tessuti di fiocco	7	132	231.450
organzino	115	253	3.899.236	Filati cucirini	69	84	185.789
trama	15	19	250.503	Filati di gomma (nudi o coperti)	24	1.082	4.183.722
cardati-sciappe-buretta, ecc.	9	16	118.577	Puntali metallici	35	480	447.564
filati misti	14	108	1.230.706	Puntali di celluloido	18	70	145.176
Filati di raion a bava continua:				Bozzime	6	196	58.900
filati di raion alla viscosa - lucida o opaca	141	6.948	13.677.684	Appretti	32	1.064	398.933
filati di raion al cuprammonio	5	361	1.109.126	Altre materie prime e ausiliarie	157	× × ×	9.831.244
filati di raion all'acetato	5	18	47.779				
B) Negli esercizi artigiani							
Filati di lana e misti	207	18	85.161	Tessuti di borra di seta (bourettes)	18	2	9.253
Filati di cotone e misti	2.655	258	791.792	Tessuti di raion	234	75	288.919
Filati di seta naturale	724	23	144.227	Tessuti di fiocco	11	5	13.552
Filati di raion a bava continua	205	101	204.332	Filati cucirini	1.871	45	244.638
Filati di raion a bava discontinua	65	16	32.628	Filati di gomma (nudi o coperti)	76	kg	13
Filati di lana sintetica	27	2	11.699	Tulli	18	m²	5.778
Filati di lino puro o misto ad altre fibre	752	139	531.146	Tulli tipo Malines	13	m²	3.843
Filati di canapa pura o mista ad altre fibre	183	70	146.725	Nastri	186	m	27.047
Tessuti di cotone puro o misto ad altre fibre	1.625	910	2.700.644	Cordonetti	212	m	201.146
Tessuti di lana pura o mista ad altre fibre	112	32	181.651	Altre materie prime	623	× × ×	1.889.689
Tessuti di seta pura o mista ad altre fibre	589	222	1.148.575				

TAV. 134. — Prodotti e sottoprodotti fabbricati nell'anno 1937, in complesso.

DENOMINAZIONE	Esercizi	Quantità fabbricate	Valore lire	DENOMINAZIONE	Esercizi	Quantità fabbricate	Valore lire	
1	2	3	4	1	2	3	4	
A) Negli esercizi industriali								
Tessuti ricamati per biancheria	114	kg	314.932	16.333.303	Tulli tipo Malines:			
Tessuti ricamati per abbigliamento	33	kg	92.475	2.570.125	per veli	2	m²	252.500
Tessuti ricamati per arredamento	46	kg	63.547	2.472.926	per bomboniere	2	m²	44.000
Pizzi tipo inglese (Leavers):				Stringhe	× × ×	N.	1.794.564	
per guarnizioni di biancheria	9	kg	21.508	4.939.757	piatte	19	N.	621.545
per guarnizioni di abiti	4	kg	5.615	706.900	tubolari	23	N.	1.173.019
per tendaggi	5	kg	3.080	492.210	Trecce diverse	26	kg	762.343
Pizzi uso tombolo (Barmen):				Soutaches	7	m	9.850.356	
a un filo	12	kg	117.647	4.782.904	Vergoline	4	m	188.600
a due o più fili	8	kg	148.939	5.737.280	Cordonetti	12	m	5.574.457
Pizzi trecciati (non uso tombolo)	3	kg	5.805	1.743.200	Nastri di moda	50	m	294.680.002
Tulli:				Nastri per cappello	33	m	14.010.507	
per zanzariere	2	m²	24.900	57.700	Nastri per decorazione	8	m	2.490.755
per abiti	2	m²	344.100	823.720	Nastri per corone mortuarie	1	m	3.160
per arredamento	7	m²	206.051	557.700	Nastri per uso industriale	28	m	145.180.273
per guarnizioni	4	m²	76.250	442.700	Nastri per macchine da scrivere	5	m	2.294.400
per veli	6	m²	701.354	2.114.878	Lavori all'uncinetto	4	kg	44
Veli e scialli (tipo Andalusia)	3	N.	1.138.750	4.989.497	Nastri elastici	13	m	11.072.790
				Altri prodotti e sottoprodotti	149	× × ×	35.127.019	
B) Negli esercizi artigiani								
Tessuti ricamati per biancheria	2.626	kg	106.732	7.548.044	a due o più fili	112	kg	1.845
Tessuti ricamati per abbigliamento	460	kg	27.632	1.736.926	Merletti a mano	291	kg	4.694
Tessuti ricamati per arredamento	952	kg	30.277	1.448.707	Pizzi a tombolo	355	kg	3.135
Pizzi tipo inglese (Leavers):				Ricami a mano ed a macchinetta	1.114	m	348.808	
per guarnizioni di biancheria	139	kg	417	58.694	Ricami a mano per bandiere, arredamento e arredi sacri	157	m	30.265
per guarnizioni di abiti	23	kg	45	6.333	Ricami a mano per scialleria	27	m	2.591
per tendaggi	64	kg	664	81.688	Nastri per cappello	10	m	211.780
Pizzi uso tombolo (Barmen):				Lavori all'uncinetto	123	kg	3.471	
a un filo	28	kg	534	35.881	Altri prodotti	94	× × ×	1.368.961

TAV. 135. — Impianti e macchinari esistenti negli esercizi industriali censiti (*).

DENOMINAZIONE 1	Esercizi 2	Impianti e macchinari N. 3	DENOMINAZIONE 1	Esercizi 2	Impianti e macchinari N. 3
MACCHINE PER RICAMO			a due o più fili 5 1.643		
Bobinatrici (teste N. 134)	19	63	MACCHINE PER TULLI		
Rocchettriaci (fusi N. 248)	11	21	Bobinatrici (teste N. 1.368)	6	29
Ritorcitori	1	5	Ritorcitori	3	6
Telai per ricami a navette (Schifi):			Orditoi	6	10
movimento a pantografo (da m. 9,20)	2	47	Telai per tulli	6	67
movimento a Jacquard			Telai per sciarpe e veli Andalusia	2	29
da m. 9,20	21	87	MACCHINE PER STRINGHE, TRECCIE		
da m. 13,80	11	40	Bobinatrici (teste N. 4.215)	26	118
Macchine da cucire per ripassatura falli	42	224	Spolatrici (fusi N. 4.243)	34	180
Macchine per frastagliatura	11	17	Macchine da trecciare:		
MACCHINE PER PIZZI TIPO INGLESE (LEAVERS)			aperte (fusi N. 343.244)	26	5.943
Bobinatrici (teste N. 1.768)	5	24	tubolari (fusi N. 362.163)	32	3.344
Orditoi	6	8	Macchine da ferrettare	17	244
Ritorcitori	3	11	MACCHINE PER NASTRI		
Telai Leavers a Jacquard	5	74	Binatrici (fusi N. 5.847)	51	201
Telai per tende guipures	2	19	Spolatrici (fusi N. 7.042)	89	498
MACCHINE PER PIZZI USO TOMBOLO (BARMEN)			Orditoi	88	409
Rocchettriaci (rocchetti N. 776)	6	49	Telai a lacci per nastri (pezze N. 231.425)	91	3.220
Ritorcitori	1	1	Telai Jacquard (pezze N. 11.228)	26	394
Macchine per pizzi:			Macchine per appretto	39	102
a un filo	8	1.596			

(*) Gli impianti e macchinari degli esercizi artigiani non sono stati richiesti nel questionario di censimento.

TAV. 136. — Principali materie prime impiegate nell'anno 1937, negli esercizi industriali, ripartite per regioni.

REGIONI 1	FILATI DI COTONE E MISTI								FILATI DI RAION A BAVA CONTINUA (filati di raion alla viscosa-lucida o opaca)		FILATI DI RAION A BAVA DISCONTINUA (derivati dalla viscosa)		TESSUTI DI COTONE PURO O MISTO AD ALTRE FIBRE	
	FILATI DI COTONE TIPO AMERICA		FILATI DI COTONE TIPO INDIA		FILATI DI COTONE TIPO MAKO O EGIZIANI		FILATI DI COTONE MISTI		Quantità q	Valore lire	Quantità q	Valore lire	Quantità q	Valore lire
	Quantità q	Valore lire	Quantità q	Valore lire	Quantità q	Valore lire	Quantità q	Valore lire	10	11	12	13	14	15
Piemonte	7.191	12.885.162	1.230	3.437.577	886	2.833.809	2.373	3.206.425	1.752	2.776.147	1.952	2.784.308	1.296	3.080.483
Liguria		640											2	7.609
Lombardia	3.391	7.242.319	1.068	1.557.691	1.658	5.442.242	3.159	4.430.998	4.713	9.917.140	1.977	2.551.692	1.451	5.014.624
Venezia Tridentina	19	39.660							451	910.245	14	24.766		
Veneto	9	15.676			122	313.550	6	9.805	3	5.300			263	617.600
Venezia Giulia e Zara														70
Emilia						750							8	31.500
Toscana	133	297.820	10	20.000	11	42.880	292	432.918	4	11.850	27	50.950	40	140.882
Marche	32	69.400	1	1.844	2	5.016	1	8.200	8	16.500			1	2.600
Umbria	4	7.700					3	5.000					1	3.190
Lazio														
Abruzzi e Molise										390				570
Campania	7	13.189			20	51.848			17	39.752			1	2.320
Puglie					1	2.750							27	85.160
Lucania														
Calabria		150											1	2.800
Sicilia				500	2	6.610		725		360			7	26.970
Sardegna														
Totale	10.786	20.571.716	2.309	5.017.112	2.702	8.699.455	5.834	8.089.071	6.948	13.677.684	3.970	5.411.716	3.098	9.016.378

TAV. 137. — Principali prodotti fabbricati nell'anno 1937, negli esercizi industriali, ripartiti per regioni.

REGIONI 1	TESSUTI RICAMATI PER BIANCHERIA		PIZZI USO TOMBOLO (a due o più fili)		STRINGHE		TRECCIE DIVERSE		NASTRI DI MODA		NASTRI PER CAPPELLO		NASTRI PER USO INDUSTRIALE	
	Quantità kg	Valore lire	Quantità kg	Valore lire	Quantità grosse	Valore lire	Quantità kg	Valore lire	Quantità m	Valore lire	Quantità m	Valore lire	Quantità m	Valore lire
1	2	3	4	5	6	7	8	9	10	11	12	13	14	15
Piemonte	2.392	569.914	145.622	5.394.880	1.512.164	9.872.566	691.176	12.284.373	130.171.590	7.866.347	3.518.664	4.383.709	36.517.400	3.538.258
Liguria														
Lombardia	205.033	7.673.801	3.317	342.400	246.450	1.861.320	70.624	2.327.886	144.970.192	27.427.436	10.491.843	4.871.559	106.580.873	6.021.395
Venezia Tridentina									11.973.220	2.608.372				
Veneto	41.111	2.429.359												
Venezia Giulia e Zara														
Emilia	670	140.345												
Toscana	60.120	4.756.310			35.950	155.225	215	7.525	7.565.000	495.000			2.082.000	180.000
Marche	56	15.568												
Umbria	438	34.700												
Lazio	40	6.000												
Abruzzi e Molise	10	1.300												
Campania	50	5.994					328	4.642						
Puglie	2.815	428.741												
Lucania														
Calabria	42	6.700												
Sicilia	2.215	259.631												
Sardegna														
Totale	314.992	16.333.303	145.939	5.737.280	1.794.564	11.889.111	762.343	14.624.426	294.630.002	38.397.155	14.010.507	9.255.263	145.180.273	9.739.653

27. — VERNICIATURA TESSUTI; FABBRICHE TELE CERATE E LINOLEUM

(Sottoclasse 232)

TAV. 138. — Materie prime e ausiliarie impiegate nell'anno 1937, in complesso.

DENOMINAZIONE	Esercizi	Quantità impiegate q	Valore lire	DENOMINAZIONE	Esercizi	Quantità impiegate q	Valore lire
Nitrocellulosa in bioccoli	10	1.370	1.654.817	Olio di lino	23	14.738	5.357.411
Acetato di metile	3	247	171.616	Olio di legno cinese	4	265	99.367
Acetato di etile	8	271	202.971	Colofonia	8	2.095	480.506
Acetato di butile	9	306	242.980	Copale	4	1.408	576.751
Acetato di amile	3	116	95.909	Resine sintetiche	9	107	147.716
Acetone	10	1.029	787.886	Sali di piombo	4	70	30.789
Alcool etilico	10	3.626	1.548.490	Essiccativi a base metallica	6	178	92.432
Alcool metilico	4	271	107.175	Tela di juta, di ginestra e di canapa	8	4.006	2.531.961
Benzolo	10	2.389	769.422	Tessuti di cotone	30	8.216	17.341.103
Acqua ragia minerale (olio di cristallo)	6	668	209.364	Tessuti misti di fibre vegetali e artificiali	9	10.508	18.210.805
Olio di ricino	10	2.367	1.708.329	Cartoncino per linerusta e simili	2	891	173.252
Plasticanti sintetici	6	102	146.742	Sughero greggio maschio o di scorzatura	1	9.114	466.591
Lattice di caucciù	9	2.851	2.984.042	Sughero greggio cordesco	1	1.302	66.656
Caolino	14	5.510	153.158	Ritagli e cascami di sughero	1	2.604	133.312
Carbonato di calcio	10	2.938	50.050	Segatura di abete	1	6.293	113.331
Lacche coloranti	11	700	528.974	Paraffina	5	766	940.647
Pigmenti minerali	12	3.251	578.729	Cere	4	157	112.188
Nero fumo	18	619	168.730	Glicerina	3	38	43.198
Litopone	14	1.780	518.874	Zolfo	5	13	3.583
Ossido di titanio	9	3.073	1.479.160	Vulcanizzanti	6	8	25.956
Colori:				Polveri di fibre tessili	1	4	5.100
organici artificiali	8	49	74.496	Carta da imballo	17	1.488	289.735
organici naturali	5	249	168.235	Altre materie prime e ausiliarie	26	xxx	5.095.272

TAV. 139. — Prodotti e sottoprodotti fabbricati nell'anno 1937, in complesso.

DENOMINAZIONE	Esercizi	Quantità fabbricate q	Valore lire	DENOMINAZIONE	Esercizi	Quantità fabbricate q	Valore lire
Tessuti pegamoidati:				Linoleum a un solo colore d'impasto	1	7.148	5.467.249
per legatoria e cancelleria	7	2.350.755	10.053.076	Linoleum a più colori d'impasto	1	23.706	19.782.754
per valigeria	8	594.105	6.620.681	Tappeto di sughero	1	1.920	1.625.721
per pelletteria	8	708.935	6.551.992	Tappeto di sughero per guarnizioni	1	384	573.330
per tappezzerie auto e mobili	6	387.207	4.213.210	Linoleum rigato per carrozzeria	1	700	493.112
per calzaturifici	8	2.000.449	9.735.176	Linoleum su tessuto di cotone	1	1.485	1.892.536
Tele cerate:				Linoleum stampato	1	1.189	1.141.266
tovagliati	5	826.091	7.043.501	Linoleum montato su carta	1	969	752.635
per uso industriale	10	1.307.413	11.306.635	Zerbini	1	118	19.136
Tessuti di finta pelle scamosciata	2	144.700	1.407.940	Altri prodotti e sottoprodotti	23	xxx	18.136.596
Filo laccato	1	1	3.704				

TAV. 140. — Impianti e macchinari esistenti negli esercizi censiti.

DENOMINAZIONE	Esercizi	IMPIANTI E MACCHINARI		DENOMINAZIONE	Esercizi	IMPIANTI E MACCHINARI	
		N.	Caratteristiche			N.	Caratteristiche
1	2	3	4	1	2	3	4
Ramose con catena a pinze (1)	10	19	m ² 8.630	Presse	8	21	xxx
Calandre a stampare (1)	15	79	m ² 7.690	Molini	11	74	xxx
Essiccatoi a cilindri (2)	10	35	m ³ 3.504	Impianti di recupero dei solventi (5)	2	2	kg 81
Essiccatoi ad aria (3)	16	102	m ³ 54.008	Ossidatori (6)	3	6	q 16.850
Solutori per nitrocellulosa (4)	7	39	l 20.100	Mescolatrici (7)	14	43	kg 6.449
Impastatori (1)	13	33	q 56	Torchi da stampa (1)	4	21	m ² 181

(1) Le caratteristiche riguardano la produzione oraria. — (2) Le caratteristiche riguardano la superficie complessiva. — (3) Le caratteristiche riguardano la cubatura complessiva. — (4) Le caratteristiche riguardano la capacità media. — (5) Le caratteristiche riguardano la quantità oraria recuperata. — (6) Le caratteristiche riguardano la produzione annua. — (7) Le caratteristiche riguardano la capacità oraria.

TAV. 141. — Principali materie prime impiegate e principali prodotti fabbricati nell'anno 1937, ripartiti per regioni.

REGIONI	MATERIE PRIME IMPIEGATE						PRODOTTI FABBRICATI							
	LATTICE DI CAUCCIÙ		TESSUTI DI COTONE		TESSUTI MISTI DI FIBRE VEGETALI E ARTIFICIALI		TESSUTI PEGAMOIDATI				TELE CERATE PER USO INDUSTRIALE		LINOLEUM A PIÙ COLORI D'IMPASTO	
	Quantità q	Valore lire	Quantità q	Valore lire	Quantità q	Valore lire	per legatoria e cancelleria		per calzaturificio		Quantità m ²	Valore lire	Quantità q	Valore lire
1	2	3	4	5	6	7	8	9	10	11	12	13	14	15
Piemonte	770	847.766	2.312	3.676.925	3.232	5.033.745	11.994	69.454	208.198	655.550	1.185.043	10.197.829	—	—
Lombardia	2.081	2.136.276	5.236	12.479.749	7.276	13.177.120	2.338.761	9.983.622	1.792.221	9.079.476	109.762	987.858	—	—
Venezia Giulia	—	—	—	—	—	—	—	—	30	150	—	—	—	—
Toscana	—	—	352	636.289	—	—	—	—	—	—	12.608	120.948	—	—
Umbria	—	—	255	486.884	—	—	—	—	—	—	—	—	23.706	19.782.754
Sicilia	—	—	61	61.256	—	—	—	—	—	—	—	—	—	—
Totale	2.851	2.984.042	8.216	17.341.103	10.508	18.210.865	2.350.755	10.053.076	2.000.449	9.735.176	1.307.413	11.306.635	23.706	19.782.754

28. — TAPPETI DA TERRA

(Sottoclasse 233)

TAV. 142. — Materie prime e ausiliarie impiegate nell'anno 1937, in complesso.

DENOMINAZIONE	Esercizi	Quantità impiegate q	Valore lire	DENOMINAZIONE	Esercizi	Quantità impiegate q	Valore lire
1	2	3	4	1	2	3	4
Filati di cotone puro	117	13.253	11.537.571	Filati di cocco	9	4.264	1.295.370
Filati di canapa	45	264	265.090	Filati di sisal	3	1.412	456.748
Filati di juta	24	28.060	11.568.460	Filati di manilla	2	2	1.100
Filati di lana	55	5.270	10.034.228	Altre materie prime e ausiliarie	110	xxx	1.594.926
Filati di raion	2	11	11.400				

TAV. 143. — Prodotti e sottoprodotti fabbricati nell'anno 1937, in complesso.

DENOMINAZIONE	Esercizi	Quantità fabbricate m ²	Valore lire	DENOMINAZIONE	Esercizi	Quantità fabbricate m ²	Valore lire
1	2	3	4	1	2	3	4
Tappeti tessuti (in pezza e non in pezza):				di cocco	8	86.796	2.139.296
di lana	35	446.488	16.757.896	Tappeti annodati:			
di iuta	11	1.170.971	19.410.014	a macchina	2	21.506	627.068
di cotone	84	794.956	19.870.306	a mano	17	20.429	2.282.515
di sisal	2	50.456	1.359.576	Altri prodotti e sottoprodotti	28	xxx	849.898

TAV. 144. — Impianti e macchinari esistenti negli esercizi censiti.

DENOMINAZIONE	Esercizi	Impianti e macchinari N.	DENOMINAZIONE	Esercizi	Impianti e macchinari N.
1	2	3	1	2	3
Telai a doppia pezza	8	187	Spazzolatrici	6	9
Telai a bacchetta	15	238	Macchine per orlatura	9	30
Telai a mano	136	379	Macchine per frangiatura	5	22
Macchine per annodare	3	10	Macchine per ricicatura	8	25
Macchine per appretto	6	18	Telai per annodati a mano (1)	19	138
Macchine per rasare	14	46			

(1) Larghezza complessiva di tutti i telai, m. 9.353

TAV. 145. — Principali materie prime impiegate nell'anno 1937, ripartite per regioni.

R E G I O N I	FILATI DI COTONE PURO		FILATI DI JUTA		FILATI DI LANA		FILATI DI COCCO		FILATI DI SISAL	
	Quantità q	Valore lire	Quantità q	Valore lire	Quantità q	Valore lire	Quantità q	Valore lire	Quantità q	Valore lire
1	2	3	4	5	6	7	8	9	10	11
Piemonte	12.970	11.066.790	23.377	9.548.218	3.253	5.398.970	2.702	929.576	112	11.748
Liguria	2	3.600	2	1.100	10	40.000	49	20.000	—	—
Lombardia	265	431.399	4.664	2.005.412	1.636	3.884.369	1.242	264.384	—	—
Veneto	—	—	2	1.400	—	—	245	74.150	1.300	445.000
Venezia Giulia e Zara	1	2.186	—	330	3	11.756	24	6.300	—	—
Toscana	10	23.124	15	12.000	365	691.105	—	—	—	—
Lazio	2	2.961	—	—	—	—	—	—	—	—
Siilia	2	5.271	—	—	—	—	—	—	—	—
Sardegna	1	2.240	—	—	3	7.442	2	960	—	—
Totale	13.253	11.537.571	28.060	11.568.460	5.270	10.034.228	4.264	1.295.370	1.412	456.748

TAV. 146. — Principali prodotti fabbricati nell'anno 1937, ripartiti per regioni.

R E G I O N I	TAPPETI TESSUTI (in pezza e non in pezza)								TAPPETI ANNODATI A MANO	
	DI LANA		DI JUTA		DI COTONE		DI COCCO		Quantità m ²	Valore lire
	Quantità m ²	Valore lire	Quantità m ²	Valore lire	Quantità m ²	Valore lire	Quantità m ²	Valore lire		
1	2	3	4	5	6	7	8	9	10	11
Piemonte	234.681	8.464.128	840.561	14.087.608	771.786	19.574.107	67.575	1.577.831	6	3.600
Liguria	—	—	—	—	—	—	800	32.000	300	60.000
Lombardia	205.620	8.023.376	330.410	5.322.406	19.554	246.475	11.295	400.745	5.665	587.420
Veneto	—	—	—	—	—	—	6.399	115.200	—	—
Venezia Giulia e Zara	—	—	—	—	—	—	627	11.520	45	18.500
Toscana	5.760	249.500	—	—	—	—	—	—	14.413	1.612.996
Lazio	10	600	—	—	2.140	29.175	—	—	—	—
Siilia	53	932	—	—	1.476	20.549	—	—	—	—
Sardegna	364	19.360	—	—	—	—	100	2.000	—	—
Totale	446.488	16.757.896	1.170.971	19.410.014	794.956	19.870.306	86.796	2.139.296	20.429	2.282.515

29. — ACCESSORI NON METALLICI PER FILATURA E TESSITURA
(Sottoclasse 234)

TAV. 147. — Materie prime e ausiliarie impiegate nell'anno 1937, in complesso.

DENOMINAZIONE	Eser- cizi	Quantità impiegate q	Valore lire	DENOMINAZIONE	Eser- cizi	Quantità impiegate q	Valore lire
1	2	3	4	1	2	3	4
Carta	39	78.198	14.498.831	Colle	38	94	48.051
Cartone	29	1.738	451.522	Barite	4	69	1.086
Legname:				Ammoniaca	9	55	8.518
in blocchetti	31	280.608	2.149.498	Formaldeide	4	310	100.919
in tronchi	46	80.240	1.682.437	Silicati di soda	3	15	1.252
Filati di cotone	18	6.165	1.286.046	Silicati di borace	4	18	5.358
Fibra, lastre di bachelite e simili	27	14.049	474.540	Olio di lino	17	1.899	960.619
Guarnizioni metalliche	16	5.494	2.351.250	Smalti	2	26	38.650
Nastro di caucciù per scardassi	5	1.359	4.749.418	Copali	4	28	14.604
Resine sintetiche	4	1.446	1.306.913	Alcool denaturato	13	447	169.981
Vernici di caucciù per scardassi	6	726	573.030	Inchiodi da stampa	15	10	25.796
Vernici altre	22	212	222.555	Solventi	11	565	61.738
Stagno	8	80	339.135	Tela smeriglio	38	185	38.801
Piombo	10	86	54.539	Tela juta	21	1.275	780.655
Pece	5	31	13.170	Carta ondulata	13	836	90.430
Caseina	19	2.083	1.288.622	Altre materie prime e ausiliarie	42	x x x	5.954.164
Amidi	16	537	77.176				

TAV. 148. — Prodotti e sottoprodotti fabbricati nell'anno 1937, in complesso.

DENOMINAZIONE	Eser- cizi	Quantità fabbricate N.	Valore lire	DENOMINAZIONE	Eser- cizi	Quantità fabbricate N.	Valore lire
1	2	3	4	1	2	3	4
ACCESSORI DI CARTA				ALTRI PRODOTTI E SOTTOPRODOTTI			
Tubetti di carta per filatura:				Animelle per banchi a fusi	9	398.180	103.155
naturali	17 q	30.598	14.029.340	Rocchetti vari	27	8.496.020	1.061.095
impregnati	x x x q	16.452	10.168.491	Cannelli	17	248.268	140.890
con olio di lino	11 s	13.260	7.588.691	Spole Northrop e varie	10	1.570.619	517.470
con resine sintetiche	6 s	3.192	2.579.300	Battenti per telai	21	78.794	128.223
Imbuti o coni per la lavorazione del raion e per				Cilindri pulitori	13	16.910	58.913
maglierie	9 s	1.708	1.058.085	Altri accessori di legno	26	1.454.792	693.218
Tubi per banchi a fusi	2	893.877	1.181.764				
Tubi per usi diversi	4	218.369	196.680				
Rocchetti	13	10.618.113	1.052.107	ALTRI PRODOTTI E SOTTOPRODOTTI			
Bastoni per raion	2	27.570	97.633	Navette per tessitura	10	682.447	6.925.106
Bobine per raion	2	439.763	230.307	Maglie di cotone o lino	6	14.569.250	784.343
Bottiglioni	3	505.315	58.428	Cartoni Jacquard	16	5.299.920	1.304.174
Altri accessori di carta	10	x x x	766.996	Scardassi	11	519.342	13.526.500
				Carta da macero	22 q	27.348	728.539
ACCESSORI DI LEGNO				Rifiuti di legno	33 s	40.635	256.904
Tubi per banchi a fusi	11	935.692	536.080	Altri prodotti e sottoprodotti	2	x x x	565.918

TAV. 149. — Impianti e macchinari esistenti negli esercizi censiti.

DENOMINAZIONE	Eser- cizi	IMPIANTI E MACCHINARI		DENOMINAZIONE	Eser- cizi	IMPIANTI E MACCHINARI	
		N.	Produzione oraria kg			N.	Produzione oraria kg
1	2	3	4	1	2	3	4
Macchine per la fabbricazione tubetti e tubi	23	687	3.728	Macchine per la rifinitura degli articoli di legno	23	70	2.175
Macchinario per la finitura tubetti e tubi	23	380	3.179	Macchine operatrici varie per produzione na-			
Macchinario per produzione articoli vari in				vette	8	292	1.046
carta (pezzi)	9	58 N.	29.330	Pressa per blocchi navette e battenti (pezzi) .	10	16	396
Forni per ossidazioni	15	34	1.795	Autoclavi	7	21 m ²	136
Impianti per bachelizzazione	7	8	800	Ritorcitori per il cotone	5	54	x x x
Seghe per tronchi legno	37	49	9.800	Macchine per lettura automatica della messa			
Seghe per la produzione blocchetti dai tavoloni	27	59 m ²	6.219	in carta per Jacquard	12	48	x x x
Macchine foratrici, sgrossatrici e torneria	40	212 N.	40.519	Cucitrici di cartoni	11	21	x x x
Macchinario vario per produz. di articoli di				Macchine per riproduzione dei cartoni	14	169	x x x
legno partendo dai pezzi sbizzati	19	207 s	13.814				

TAV. 150. — Principali materie prime impiegate e principali prodotti fabbricati nell'anno 1937, ripartiti per regioni.

REGIONI	MATERIE PRIME IMPIEGATE						P R O D O T T I F A B B R I C A T I							
	CARTA		GUARNIZIONI METALLICHE		NASTRO DI CAUCCIÙ PER SCARDASSI		TUBETTI DI CARTA PER FILATURA				NAVETTE PER TESSITURA		SCARDASSI	
	Quantità q	Valore lire	Quantità q	Valore lire	Quantità q	Valore lire	naturali		impregnati con olio di lino		Quantità N.	Valore lire	Quantità N.	Valore lire
	2	3	4	5	6	7	8	9	10	11	12	13	14	15
Piemonte	28.897	6.425.921	66	31.760	1.168	4.096.000	14.004	6.475.350	7.431	3.979.620	1.005	14.285	409.002	11.067.500
Lombardia	30.089	4.057.550	4.116	1.010.690	191	653.418	5.489	2.516.606	4.535	2.847.200	336.750	3.103.900	110.340	2.459.000
Veneto	15.284	3.152.396	1.312	1.308.800	—	—	7.751	3.583.425	1.294	761.871	344.692	3.806.921	—	—
Toscana	3.928	862.964	—	—	—	—	3.354	1.453.950	—	—	—	—	—	—
Totale	78.198	14.498.831	5.494	2.351.250	1.359	4.749.418	30.598	14.029.340	13.260	7.588.691	682.447	6.925.106	519.342	13.526.500

30. — NASTRI E TESSUTI ELASTICI
(Sottoclasse 235)

TAV. 151. — Materie prime e ausiliarie impiegate nell'anno 1937, in complesso.

Table with 8 columns: Denominazione, Esercizi, Quantità impiegate q, Valore lire, Denominazione, Esercizi, Quantità impiegate q, Valore lire. Lists various raw materials and their values.

TAV. 152. — Prodotti e sottoprodotti fabbricati nell'anno 1937, in complesso.

Table with 8 columns: Denominazione, Esercizi, Quantità fabbricate q, Valore lire, Denominazione, Esercizi, Quantità fabbricate q, Valore lire. Lists various finished products and their values.

TAV. 153. — Impianti e macchinari esistenti negli esercizi censiti.

Table with 6 columns: Denominazione, Esercizi, Impianti e macchinari N., Denominazione, Esercizi, Impianti e macchinari N. Lists types of machinery and their counts.

TAV. 154. Principali materie prime impiegate nell'anno 1937, ripartite per regioni.

Table with 12 columns: Regioni, Filati di cotone tipo America, Filati di cotone tipo Makò o egiziani, Filati di rajon a bava continua, Filati di rajon a bava discontinua, Filati di gomma nudi o coperti, Tessuti vari. Breaks down raw materials by region.

TAV. 155. Principali prodotti fabbricati nell'anno 1937, ripartiti per regioni.

Table with 12 columns: Regioni, Nastri elastici per bretelle, giarrettiere, ecc., Nastri elastici per biancheria, cappelli, ecc., Nastri e tessuti elastici per uso medico, Calze per varici, Confezioni elastiche, Cordoni, cordonetti e trecce elastiche. Breaks down finished products by region.

31. — FILATURA E TESSITURA AMIANTO; PRODUZIONE CARTONI E ALTRI ARTICOLI DI AMIANTO

(Sottoclasse 236)

TAV. 156. — Materie prime e ausiliarie impiegate nell'anno 1937, in complesso.

DENOMINAZIONE	Esercizi	Quantità impiegate q	Valore lire	DENOMINAZIONE	Esercizi	Quantità impiegate q	Valore lire
1	2	3	4	1	2	3	4
Amianto in fibra media e lunga allo stato crudo o in fibra:				Cascami di amianto	3	121	29.300
Canada	5	7.504	2.489.521	Cascami di cotone	2	848	933.523
Rodesia	6	2.024	830.657	Fecola	3	320	83.415
Russia	2	798	308.732	Fili di metallo	5	427	497.800
Stati Uniti d'America	2	58	22.213	Olii vegetali	6	407	327.607
Amianto in fibra corta	7	16.592	1.513.001	Resine sintetiche	3	793	867.230
Tessuti d'amianto	2	891	1.448.800	Benzina	5	2.545	1.033.600
Gomma	5	521	582.540	Altre materie prime e ausiliarie	12	× × ×	2.643.568

TAV. 157. — Prodotti e sottoprodotti fabbricati nell'anno 1937, in complesso.

DENOMINAZIONE	Esercizi	QUANTITÀ FABBRICATE q		Valore delle quantità complessive lire	DENOMINAZIONE	Esercizi	QUANTITÀ FABBRICATE q		Valore delle quantità complessive lire
		in complesso	reimpiegate				in complesso	reimpiegate	
1	2	3	4	5	1	2	3	4	5
Fibre d'amianto	5	1.740	35	786.051	Cartoni amianto-gomma con e senza inserzione di reti metalliche	3	3.634	—	3.762.524
Filati d'amianto	5	4.180	2.030	7.103.531	Freni e frizioni:				
Tessuti d'amianto	5	2.048	321	3.697.973	nastri per freni	3	314	40	792.500
Corde d'amianto	5	1.678	11	2.036.820	ceppi per freni	4	1.227	30	3.069.816
Cordoni isolanti	5	1.233	11	914.498	dischi per frizioni	3	258	8	824.300
Cartoni d'amianto	4	11.934	—	2.828.644	piastre frenanti	2	80	—	196.000
Guarnizioni d'amianto gomma:					Feltri, coppelle e materassi in amianto	4	1.570	—	886.424
per porte caldate	3	212	—	380.800	Nastri d'amianto	4	176	3	3.057.680
baderne e liste	4	982	—	1.736.025	Altri prodotti e sottoprodotti	5	× × ×	—	3.317.505
guarnizioni sagomate	2	170	—	300.000					

TAV. 158. — Impianti e macchinari esistenti negli esercizi censiti.

DENOMINAZIONE	Esercizi	IMPIANTI E MACCHINARI		DENOMINAZIONE	Esercizi	Impianti e macchinari N.
		N.	Caratteristiche			
1	2	3	4	1	2	3
Apritoti (1)	7	29 q	44	Smerigliatrici	5	34
Banchi a fusi (2)	6	65 n.	8.048	Tagliatrici	5	11
Banchi per ritorcitura (2)	6	35 n.	3.298	Soluzionatrici	5	29
Telai per nastri (3)	6	29 n.	611	Spalmatrici	3	5
Olandesi (1)	5	13 q	25	Presse	7	33
Macchina continua o a cilindri pescatori (1)	4	4 q	4	Mescolatrici	4	13
Carde	7	51	× × ×	Sbozzatrici	2	4
Spolatrici	7	19	× × ×	Macchine finitrici	3	9
Telai	6	51	× × ×	Essiccatoi	7	27
Macchine per trecciare	5	112	× × ×	Autoclavi d'impregnazione	4	9
Molazze	7	12	× × ×	Autoclavi di cotture	4	6

(1) Le caratteristiche riguardano la capacità oraria. — (2) Le caratteristiche riguardano il numero dei fusi. — (3) Le caratteristiche riguardano il numero delle teste.

TAV. 159. — Principali materie prime impiegate nell'anno 1937, ripartite per regioni.

REGIONI	AMIANTO IN FIBRA MEDIA E LUNGA ALLO STATO CRUDO O IN FIBRA				AMIANTO IN FIBRA CORTA		TESSUTI D'AMIANTO		CASCAMI DI COTONE		BENZINA	
	Canada		Rodesia		Quantità q	Valore lire	Quantità q	Valore lire	Quantità q	Valore lire	Quantità q	Valore lire
	Quantità q	Valore lire	Quantità q	Valore lire								
1	2	3	4	5	6	7	8	9	10	11	12	13
Piemonte	7.464	2.469.521	1.374	505.657	16.522	1.507.401	801	1.313.800	848	933.523	2.535	1.030.100
Lombardia	40	20.000	650	325.000	70	5.600	90	135.000	—	—	10	3.500
Totale	7.504	2.489.521	2.024	830.657	16.592	1.513.001	891	1.448.800	848	933.523	2.545	1.033.600

TAV. 160. — Principali prodotti fabbricati nell'anno 1937, ripartiti per regioni.

REGIONI	FILATI D'AMIANTO		TESSUTI D'AMIANTO		CARTONI D'AMIANTO		CARTONI AMIANTO-GOMMA CON E SENZA INSERZIONI DI RETI METALLICHE		CEPPI PER FRENI		NASTRI D'AMIANTO	
	Quantità q	Valore lire	Quantità q	Valore lire	Quantità q	Valore lire	Quantità q	Valore lire	Quantità q	Valore lire	Quantità q	Valore lire
1	2	3	4	5	6	7	8	9	10	11	12	13
Piemonte	4.120	7.010.531	2.038	3.679.973	11.934	2.828.644	3.634	3.762.524	1.227	3.069.816	32	759.000
Lombardia	60	93.000	10	18.000	—	—	—	—	—	—	144	2.298.680
Totale	4.180	7.103.531	2.048	3.697.973	11.934	2.828.644	3.634	3.762.524	1.227	3.069.816	176	3.057.680

32. — TINTORIA, CANDEGGIO, STAMPA, MERCERIZZAZIONE, COESIONATURA, RIFINITURA DI QUALSIASI TESSILE

(Sottoclasse 237)

TAV. 161. — Materie prime e ausiliarie impiegate nell'anno 1937, in complesso.

DENOMINAZIONE	Esercizi	Quantità impiegate q	Valore lire	DENOMINAZIONE	Esercizi	Quantità impiegate q	Valore lire
1	2	3	4	1	2	3	4
A) COLORANTI							
Coloranti basici	229	524	3.099.808	Piridina	31	143	167.781
Coloranti acidi	428	5.775	21.281.455	Prodotti per la stampa	163	× × ×	6.354.132
Coloranti al cromo	280	6.353	20.858.745	Silicato sodico (vetre solubile)	91	8.736	312.011
Coloranti diretti	571	18.061	52.543.474	Solfato di rame	115	1.288	272.738
Coloranti mezza lana	282	2.110	6.190.938	Solfato sodico (Sal Glauber)	561	163.128	5.136.897
Coloranti sintetici su fibra	157	1.817	8.595.774	Solfocati e solforicinati	271	11.221	8.943.979
Coloranti al solfo	355	33.974	18.765.636	Solfuro sodico fuso	349	23.692	3.685.792
Coloranti al tino e derivati	245	14.435	27.551.658	Solventi:			
Coloranti per fibre tessili artificiali all'acetato	103	2.057	8.861.312	tricloretilene (trielina)	42	1.257	389.154
Altri coloranti	152	× × ×	8.831.119	benzolo	18	423	138.022
B) PRODOTTI DI COMPOSIZIONE CHIMICA NOTA				acetone	21	44	35.438
Acetato d'alluminio	59	1.037	250.508	Sviluppatori di tintura:			
Acido acetico	499	13.419	5.011.198	betanaftolo	106	1.552	1.117.841
Acido cloridrico (muriatico)	321	39.732	1.445.705	resorcina	32	109	312.239
Acido formico	247	5.211	2.066.492	altri	50	1.269	1.575.138
Acido nitrico	42	415	58.680	Trifosfato sodico	85	1.421	153.079
Acido solforico	680	66.997	2.722.605	Urea	21	1.465	854.879
Acqua ossigenata	133	3.521	2.159.928	Solfo	53	648	49.867
Amidi, fecole, destrine	333	69.645	13.324.570	Altri	216	× × ×	11.949.013
Ammoniaca	380	11.249	929.898	C) PRODOTTI DI COMPOSIZIONE CHIMICA NON DEFINITA E MESSI IN COMMERCIO			
Biomato potassico	284	3.248	1.532.424	Saponi (industriali e da bucato)	423	31.102	10.135.162
Bisolfato sodico	192	6.830	422.266	Detergenti	228	4.734	3.786.021
Carbonato sodico (soda Solvay)	675	72.863	4.324.793	Disincollanti	83	1.688	1.096.065
Cere e paraffine	105	4.241	2.279.661	Ammorbidenti	208	4.480	4.200.944
Cloruro sodico	121	32.656	914.688	Imbibenti	133	2.725	2.552.223
Colle, gomme, gelatine	254	22.565	6.489.505	Ugnalizzanti	143	1.415	1.207.772
Fluoruro di cromo	31	184	196.460	Candeggianti	64	2.921	1.851.358
Formaldeide	206	8.395	2.402.890	Impermeabilizzanti	104	4.321	4.781.481
Glicerina	120	2.072	1.952.642	Smacchianti	65	460	469.652
Idrato sodico (soda caustica)	383	174.698	15.057.214	Caricanti	70	14.660	2.658.605
Idrato potassico	24	2.951	413.445	Avvivanti	24	406	216.830
Irdrosolfato sodico	332	6.395	4.712.377	Opacizzanti	30	390	224.385
Permanganato potassico	45	129	104.091	Antifeltanti	7	148	70.514
Ipdclorito di calcio (cloruro di calce)	206	38.126	2.558.667	Decoloranti delle tinture	91	3.182	1.927.120
Ipdclorito sodico	280	76.123	3.707.620	Protettivi delle fibre	36	316	346.770
Olii:				Riservanti della tintura	23	99	310.381
vegetali	136	7.552	3.986.194	Mordenti	103	955	1.997.031
animali	17	413	254.374	Sviluppatori	32	236	383.905
Oleine:				Antipièga	19	1.652	1.591.419
vegetali	18	449	234.292	Altri prodotti	165	× × ×	8.945.109
animali	35	815	461.525				

TAV. 162. — Materie prime per prodotti ausiliari impiegate nell'anno 1937.

DENOMINAZIONE	Esercizi	Quantità impiegate q	Valore lire	DENOMINAZIONE	Esercizi	Quantità impiegate q	Valore lire
1	2	3	4	1	2	3	4
MATERIE PRIME PER PRODOTTI AUSILIARI PER L'INDUSTRIA TESSILE							
Acido solforico concentrato	6	224	11.450	Olio di ricino	6	466	264.785
Acido solforico diluito	5	200	9.568	Petrolio	4	12	1.788
Amidi e fecole	5	189	42.035	Saponi	6	227	96.400
Bicarbonato sodico	1	1	50	MATERIE PRIME PER LA PRODUZIONE DI SAPONE			
Biomato sodico	1	9	4.000	Acidi grassi (da altri)	1	114	62.630
Colofonia	2	19	6.550	Acido oleico	9	896	630.182
Destrine	7	542	180.230	Carbonato di potassio	2	36	8.581
Gomme (gomma arabica, dragante, ecc.)	4	108	75.800	Carbonato di sodio	1	60	3.600
Grassi animali (sego, ecc.)	6	141	63.350	Colofonia (pece greca)	1	2	488
Grassi ed olii idrogenati	1	6	5.100	Grassi idrogenati	1	1	240
Olii minerali	1	1	240	Itrato potassico:			
Olii ossidati (vegetali)	1	1	600	solido	5	89	32.328
Olio di arachide	2	7	4.170	in soluzione	2	127	30.099
Olio di cocco	1	50	27.000	Itrato sodico:			
Olio di lino (cotto)	3	62	39.500	solido	1	9	1.350
Olio di oliva	4	138	86.900	in soluzione	5	105	112.904
Olio di pino	2	49	36.000	Olii e grassi animali	2	5	2.350
				Olii e grassi vegetali	7	741	396.498

TAV. 163. — Prodotti ausiliari fabbricati nell'anno 1937.

DENOMINAZIONE	Esercizi	Quantità fabbricate q	Valore lire	DENOMINAZIONE	Esercizi	Quantità fabbricate q	Valore lire
1	2	3	4	1	2	3	4
PRODOTTI AUSILIARI PER L'INDUSTRIA TESSILE							
Olii emulsivi:				di sodio	1	57	40.000
acido solforico/oleico	1	105	39.120	di ammonio	1	150	15.000
solforici/ati a bassa solfonazione:				solfocati di olii vegetali (di oliva)	1	200	80.000
di sodio	3	506	200.290	alcolci superiori solfonati (in pasta)	1	24	25.000
di potassio	1	1	420	Prodotti ausiliari per fibre tessili	4	33	110.700
di ammonio	1	67	6.100	PRODUZIONE DI SAPONE			
solforici/ati ad alta solfonazione:				Sapone industriale	14	7.069	1.285.524
				Altri prodotti	14	—	797.480

TAV. 164. — Prodotti e sottoprodotti sottoposti a lavorazione nell'anno 1937, in complesso.
A) Prodotti

D E N O M I N A Z I O N E	QUANTITÀ LAVORATA (peso greggio in quintali) (1)					
	Candeggiata (1)	Tinta (2)	Stampata (2)		Merce- rizzata (2)	Altre finiture (2)-(3)
			in totale	di cui Vigoureux		
1	2	3	4	5	6	7
Lana o peli (o prevalentemente lana o peli):						
in massa						
nastro (tops, bobine)	5.380	129.214	321	297	—	3.985
filato (in matasse, in rocche)	6.266	74.889	10.069	8.566	—	—
tessuto	21.845	61.917	406	—	—	4.225
Totale	15.993	230.945	7.103	155	10	268.173
Cotone (o prevalentemente cotone):						
in massa						
nastro (tops, bobine)	84.209	293.540	30	—	—	7.185
filato (in matasse, in rocche)	55.409	2.432.526	19	—	594	857
tessuto	613.718	2.036.094	4.015	385	733.881	89.565
Totale	639.320	1.137.851	78.035	485	816.109	790.170
Seta naturale (o prevalentemente seta naturale):						
in massa	1.392.656	5.900.011	82.099	820	1.550.584	887.777
nastro (tops, bobine)	—	1.250	—	—	—	—
filato (in matasse, in rocche)	—	754	—	—	—	—
tessuto	54.104	57.082	3	—	—	30.363
Totale	60.454	46.917	92.560	—	—	1.382.273
Fibre artificiali (o con prevalenza di fibre artificiali):						
in massa						
nastro (tops, bobine)	114.618	106.603	92.563	—	—	1.412.636
filato (in matasse, in rocche)	2.030	337.342	700	—	—	429
tessuto	6.305	38.405	1.558	1.267	—	8.054.846
Totale	47.536	319.210	1.015	—	2.107	140.388
Lino (o prevalentemente lino):						
in massa	183.488	1.633.973	216.568	225	—	8.405.818
filato, in matasse, in rocche	289.359	2.328.930	219.841	1.492	2.129	16.601.481
tessuto	—	8	—	—	—	—
Totale	16.521	1.851	—	—	26	4.744
Canapa (o prevalentemente canapa):						
in massa						
nastro (tops, bobine)	29.177	3.076	36	—	100	4.058
filato (in matasse, in rocche)	—	—	—	—	128	8.802
tessuto	2.931	6.982	—	—	—	12
Totale	48.661	14.894	4	—	85	3.768
Juta (o prevalentemente juta):						
in massa	72.492	37.550	3.466	—	—	22.435
nastro (tops, bobine)	—	—	—	—	—	—
filato (in matasse, in rocche)	276	4	1	—	—	—
tessuto	50	222	—	—	—	—
Totale	382	7.664	9	—	—	244
Altre fibre:						
in massa						
nastro (tops, bobine)	9.145	7.059	1.171	—	—	6.692
filato (in matasse, in rocche)	92	323	—	—	—	—
tessuto	3.823	5.939	—	—	289	5.269
Totale	10.729	7.811	332	325	40	10.594
Misti 50 % con 2 delle fibre già sopra specificate:						
in massa	23.733	21.132	1.503	325	329	22.555
nastro (tops, bobine)	6.823	44.180	—	—	—	115
filato (in matasse, in rocche)	208	1.466	128	—	—	4
tessuto	32.116	121.941	3.988	—	42.182	32.781
Totale	63.169	236.120	19.937	292	4.984	3.558.705
Misti con più di 2 fibre delle quali nessuna è superiore al 50 %:						
in massa	102.321	403.707	24.053	292	47.166	3.591.005
nastro (tops, bobine)	135	15.342	—	—	—	3.118
filato (in matasse, in rocche)	4	312	—	—	—	134
tessuto	2.616	8.957	—	—	—	1.734
Totale	391.074	104.039	21.589	—	—	214.120
Complesso	2.418.589	9.434.710	463.321	11.947	1.600.429	23.046.805

(1) Peso in quintali della merce prima delle operazioni di tintoria - (2) Comprese le quantità delle merci sottoposte ad altre lavorazioni indicate nella testata del prospetto - (3) Le altre finiture comprendono: apprettatura, impermeabilizzazione, ceratura, garzatura, follatura, silk-effect, antipiega, ecc.

B) Sottoprodotti

D E N O M I N A Z I O N E	Esercizi	Quantità q	Valore lire	D E N O M I N A Z I O N E	Esercizi	Quantità q	Valore lire
1	2	3	4	1	2	3	4
Lana (o prevalentemente lana)				scampoli			
borra di follone:				Seta naturale (o prevalentemente seta):			
per uso tessile	48	1.330	285.385	cascami	38	25.458	10.590.464
per uso agrario	40	1.064	50.216	scampoli	4	75	20.935
cimature e borre di garzatura	81	4.867	427.214	Altre fibre:	2	13	20.320
scampoli	35	3.047	7.854.701	cascami	33	2.978	714.261
Cotone (o prevalentemente cotone):				scampoli	32	18.150	8.186.392
cascami	37	15.641	4.503.873				

TAV. 165. — Impianti e macchinari esistenti negli esercizi censiti.

D E N O M I N A Z I O N E	Esercizi	Impianti e macchinari N.	D E N O M I N A Z I O N E	Esercizi	Impianti e macchinari N.	D E N O M I N A Z I O N E	Esercizi	Impianti e macchinari N.
1	2	3	1	2	3	1	2	3
Vasche aperte	806	7.893	rotative (cilindri stampatori N. 4.007)	63	271	a tamburo	122	318
Apparecchi con circolazione auto- matica del bagno:			alternative (stampi N. 2.367)	11	32	Alzatrici (rameuses e simili)	314	818
aperti	318	1.006	Tavoli stampa a mano (tavoli N. 14.505)	72	684	a feltro	61	89
chiusi	213	820	Macchine per mercerizzazione:			a cilindro	382	1.011
Apparecchi con movimento della merce			per filati	111	231	altre	66	176
a mano:			per tessuti	44	67	Lavapanni	271	1.051
per filati	119	705	Autoclavi	332	664	Macchine per follare	282	971
per tessuti	104	741	Idroestrattori	658	1.770	Garzatrici	264	1.271
meccanici	195	11.825	Essiccatori			Cimatrici	259	995
Apparecchi con movimento della merce e del bagno	79	664	ad aria con movimento merce:			Macchine speciali di rifinitura e appretto (bruciapelo)	147	207
meccanico			a mano	352	691	Altri macchinari	371	3.042
a mano				209	388			

[The following text is extremely faint and largely illegible due to the quality of the scan. It appears to be a list or index of items, possibly books or documents, with several columns of text. Some words are difficult to discern but may include titles, authors, and dates. The text is organized in a structured, tabular format.]

10
 11
 12
 13
 14
 15
 16
 17
 18
 19
 20
 21
 22
 23
 24
 25
 26
 27
 28
 29
 30
 31
 32
 33
 34
 35
 36
 37
 38
 39
 40
 41
 42
 43
 44
 45
 46
 47
 48
 49
 50
 51
 52
 53
 54
 55
 56
 57
 58
 59
 60
 61
 62
 63
 64
 65
 66
 67
 68
 69
 70
 71
 72
 73
 74
 75
 76
 77
 78
 79
 80
 81
 82
 83
 84
 85
 86
 87
 88
 89
 90
 91
 92
 93
 94
 95
 96
 97
 98
 99
 100

APPENDICE

CLASSIFICAZIONE DELLE INDUSTRIE TESSILI

SOTTOCLASSE 208. — Stabilimenti per la produzione del seme-bachi.

ESERCIZI O LAVORAZIONI

- a) *Produzione del seme-bachi*
- b) *Conservazione del seme-bachi, esclusa quella in stabilimenti frigoriferi generici*
- c) *Altri eventuali esercizi o lavorazioni affini*

SOTTOCLASSE 209. — Impianti per la essiccazione dei bozzoli (esclusi quelli annessi agli stabilimenti per la produzione del seme-bachi).

ESERCIZI O LAVORAZIONI

- a) *Essiccazione dei bozzoli*
- b) *Altri eventuali esercizi o lavorazioni affini*

SOTTOCLASSE 210. — Trattura della seta e filatura dei bozzoli doppi (esclusa la eventuale annessa: a) torcitura della seta; b) tessitura della seta; c) tintoria, candeggio, stampa, mercerizzazione e rifinitura).

ESERCIZI O LAVORAZIONI

- a) *Filande bozzoli*
- b) *Filande bozzoli doppi*
- c) *Altri eventuali esercizi o lavorazioni affini*

SOTTOCLASSE 211. — Torcitura della seta, di fibre tessili artificiali e di altre fibre (esclusa la eventuale annessa: a) trattura della seta; b) tessitura della seta; c) tintoria, candeggio, stampa, mercerizzazione e rifinitura); produzione di filati cucirini e da ricamo (esclusa la sola rifinitura e confezione).

ESERCIZI O LAVORAZIONI

- a) *Incannatoi da seta e da seta mista ad altre fibre*
- b) *Filati (torcitoi) da seta*
- c) *Lavorazione dei filati cucirini di seta e misti*
- d) *Altri eventuali esercizi o lavorazioni affini*

SOTTOCLASSE 212. — Tessitura della seta, delle fibre tessili artificiali e tessitura della seta con altre fibre (compresa la eventuale annessa produzione di tessuti di maglia; esclusa la eventuale annessa: a) trattura della seta; b) torcitura della seta; c) tintoria, candeggio, stampa, mercerizzazione e rifinitura).

ESERCIZI O LAVORAZIONI

- a) *Incannatura, spolatura di trame e preparazione di ordii*
- b) *Tessitura a mano*
- c) *Tessitura meccanica*
- d) *Altri eventuali esercizi o lavorazioni affini*

SOTTOCLASSE 213. — Macerazione, pettinatura e filatura dei cascami di seta e bourettes; pettinatura e filatura delle fibre tessili artificiali (in fiocco) (esclusa la eventuale annessa tintoria, candeggio, stampa, mercerizzazione e rifinitura).

ESERCIZI O LAVORAZIONI

- a) *Macerazione, pettinatura e filatura dei cascami di seta e bourettes*
- b) *Pettinatura e filatura delle fibre tessili artificiali, in fiocco*
- c) *Altri eventuali esercizi o lavorazioni affini*

SOTTOCLASSE 214. — Classificazione degli stracci, ritagli e cascami e produzione delle fibre rigenerate (escluse: a) le lavorazioni esercitate negli stabilimenti per la filatura della lana rigenerata o per la filatura del cotone o nelle cartiere; b) la eventuale annessa tintoria, candeggio, stampa, mercerizzazione e rifinitura).

ESERCIZI O LAVORAZIONI

- a) *Depurazione degli stracci*
- b) *Classificazione degli stracci di qualsiasi fibra tessile*
- c) *Carbonizzazione degli stracci*
- d) *Sfilacciatura degli stracci*
- e) *Preparazione per la filatura*
- f) *Preparazione dei cascami di lana (battitura, garnettatura, scatramatura, carbonizzazione)*
- g) *Altri eventuali esercizi o lavorazioni affini*

SOTTOCLASSE 215. — Filatura e ritorcitura del cotone (e dei suoi cascami) puro o misto ad altre fibre (fiocco di raion, di canapa, ecc.) (compresa la produzione di filati cucirini e di ovatta di cotone puro o misto ad altre fibre; esclusa la eventuale annessa: a) tessitura; b) tintoria, candeggio, stampa, mercerizzazione e rifinitura; nonchè i cascamifici cotonieri che limitano la propria attività esclusivamente alla classificazione degli stracci, ritagli e cascami o alla produzione delle fibre rigenerate).

ESERCIZI O LAVORAZIONI

- a) *Filatura a tre o più cilindri con o senza ritorcitura*
- b) *Filatura con uno o due cilindri con o senza ritorcitura*
- c) *Ritorcitura (compresa la ritorcitura e il finimento dei filati cucirini)*
- d) *Fabbricazione e finitura di cotone e ovatte speciali per esplosivi ad uso sanitario*
- e) *Ovattifici*
- f) *Altri eventuali esercizi o lavorazioni affini*

SOTTOCLASSE 216. — Tessitura del cotone (e dei suoi cascami) puro o misto ad altre fibre (compresa la eventuale annessa: a) produzione di tessuti di maglia; b) finitura chimico-sanitaria di cotonati sanitari); (esclusa la eventuale annessa:

a) filatura e/o ritorcitura; b) tintoria, candeggio, stampa, mercerizzazione e rifinitura).

ESERCIZI O LAVORAZIONI

- a) *Operazioni preliminari alla tessitura (incannatura, spolatura, imbozzinatura, orditura, ecc.)*
- b) *Tessitura a mano*
- c) *Tessitura meccanica*
- d) *Tessitura di garze per medicazione, compresa la loro eventuale finitura chimico-sanitaria*
- e) *Altri eventuali esercizi o lavorazioni affini*

SOTTOCLASSE 217. — Pettinatura della lana (pura o mista ad altre fibre) e di altre fibre tessili (esclusa la eventuale annessa tintoria, candeggio, stampa, mercerizzazione e rifinitura).

ESERCIZI O LAVORAZIONI

- a) *Cernita della lana*
- b) *Lavatura della lana*
- c) *Carbonizzazione della lana*
- d) *Pettinatura della lana pura o mista con altre fibre*
- e) *Pettinatura di altre fibre tessili*
- f) *Altri eventuali esercizi o lavorazioni affini*

SOTTOCLASSE 217-bis. — Filatura della lana pettinata (pura o mista con altre fibre) e di altre fibre tessili (esclusa la eventuale annessa tintoria, candeggio, stampa, mercerizzazione e rifinitura).

ESERCIZI O LAVORAZIONI

- a) *Preparazione per la filatura e filatura della lana pettinata pura o mista con altre fibre*
- b) *Preparazione per la filatura e filatura di altre fibre tessili*
- c) *Ritorcitura di filati*
- d) *Preparazione dei filati pettinati per la vendita al minuto*
- e) *Altri eventuali esercizi o lavorazioni affini*

SOTTOCLASSE 218. — Preparazione e filatura cardata della lana vergine o rigenerata (pura o mista con altre fibre) e di altre fibre tessili (esclusa la eventuale annessa tintoria, candeggio, stampa, mercerizzazione e rifinitura).

ESERCIZI O LAVORAZIONI

- a) *Cernita della lana*
- b) *Preparazione dei cascami di lana (battitura, garnettatura, scatramatura, carbonizzazione)*
- c) *Lavatura della lana*
- d) *Carbonizzazione della lana*
- e) *Cardatura della lana e dei cascami*
- f) *Filatura cardata della lana*
- g) *Battitura, lavatura e classificazione dello straccio*
- h) *Carbonizzazione dello straccio*
- i) *Sfilacciatura dello straccio*
- l) *Preparazione per la filatura*
- m) *Ritorcitura di filati*
- n) *Altri eventuali esercizi o lavorazioni affini*

SOTTOCLASSE 219. — Lavatura meccanica della lana per materassi (compresa la eventuale lavatura e carbonizzazione della lana tessile; escluso: a) la eventuale annessa tintoria, candeggio, stampa, mercerizzazione e rifinitura; b) reparti di lavatura annessi alle pettinature della lana).

ESERCIZI O LAVORAZIONI

- Cernita, lavatura e battitura della lana per materassi ed eventualmente per uso industriale
- Scardassatura della lana per materassi
- Altri eventuali esercizi o lavorazioni affini

SOTTOCLASSE 220. — Tessitura della lana (pettinata, cardata, vergine o rigenerata) pura o mista con altre fibre (compresa la eventuale annessa produzione di tessuti di maglia; esclusa la eventuale annessa tintoria, candeggio, stampa, mercerizzazione e rifinitura).

ESERCIZI O LAVORAZIONI

- Tessitura di lana pettinata e di lana cardata pura o mista con altre fibre
- Tessitura di lana pura o mista, pettinata, cardata, (verGINE o rigenerata) per panni feltrati e coperte
- Altri eventuali esercizi o lavorazioni affini

SOTTOCLASSE 221. — Lavatura, cardatura e filatura a mano della lana; tessitura a a mano; tessitura meccanica a carattere artigiano (esclusa la tessitura a carattere casalingo).

ESERCIZI O LAVORAZIONI

- Lavatura, cardatura e filatura a mano della lana
- Tessitura a mano e meccanica a carattere artigiano
- Altri eventuali esercizi o lavorazioni affini

SOTTOCLASSE 222. — Produzione di feltri battuti di lana e di pelo (escluso: a) i feltri per cappelli; b) la eventuale annessa tintoria, candeggio, stampa, mercerizzazione e rifinitura).

ESERCIZI O LAVORAZIONI

- Cernita della lana e dei peli
- Battitura e lavatura
- Garnettatura dei cascami, sfilacciatura degli stracci, cardatura, feltratura, follatura
- Altri eventuali esercizi o lavorazioni affini

SOTTOCLASSE 223. — Industria delle fibre tessili artificiali, del trasparente di cellulosa e simili (compresa la tintura in pasta e la scelta e l'imballaggio delle fibre tessili artificiali; esclusa la eventuale annessa: a) tintoria, candeggio, stampa, mercerizzazione e rifinitura; b) filatura e ritoritura delle fibre tessili artificiali).

ESERCIZI O LAVORAZIONI

- Stabilimenti per la scelta e l'imballaggio
- Fabbricazione di raion in filo e fiocco alla viscosa
- Fabbricazione di raion in filo e fiocco all'acetato
- Fabbricazione di raion in filo e fiocco al cuprammonio
- Fabbricazione di lana sintetica da caseina
- Produzione di trasparente di cellulosa e simili
- Altri eventuali esercizi o lavorazioni affini

SOTTOCLASSE 224. — Fabbricazione di tessuti di maglia, confezione d'indumenti di maglia, (esclusa la fabbricazione di tessuti di maglia eventualmente annessa ai lanifici, setifici e cotonifici); fabbricazione di maglieria, di guanti in maglia, di calze (con eventuali annesse lavanderie e stierie).

ESERCIZI O LAVORAZIONI

- Produzione di tessuti di maglia
- Produzione di maglieria, calze e guanti in maglia con o senza uso di motore (1)
- Altri eventuali esercizi o lavorazioni affini

SOTTOCLASSE 225. — Stabilimenti per la pettinatura del lino e della canapa e per la filatura del lino, della canapa, delle fibre dure, del ramiè e simili, puri o misti con altre fibre.

ESERCIZI O LAVORAZIONI

- Pettinatura a mano del lino
- Filatura a mano del lino
- Pettinatura e filatura meccanica del lino
- Pettinatura a mano della canapa
- Pettinatura meccanica della canapa
- Filatura a mano della canapa
- Pettinatura e filatura meccanica della canapa
- Lavorazione delle fibre dure (sisal, manilla, ginestra, ecc.)
- Lavorazione del ramiè
- Scelta, imballatura e cardatura della canapa macerata
- Altri eventuali esercizi o lavorazioni affini

SOTTOCLASSE 225-bis. — Macerazione e stigliatura del lino.

ESERCIZI O LAVORAZIONI

- Macerazione e stigliatura del lino
- Altri eventuali esercizi o lavorazioni affini

SOTTOCLASSE 226. — Stabilimenti per la tessitura del lino, della canapa e del ramiè, puri o misti con altre fibre ed eventuale confezione (esclusa la rifinitura dei tessuti).

ESERCIZI O LAVORAZIONI

- Tessitura a mano del lino
- Tessitura meccanica del lino
- Tessitura a mano della canapa
- Tessitura meccanica della canapa
- Tessitura di tubi di canapa
- Tessitura a mano del ramiè
- Tessitura meccanica del ramiè
- Altri eventuali esercizi o lavorazioni affini

SOTTOCLASSE 227. — Stabilimenti per la disintegrazione e cotonizzazione della canapa e di altre fibre.

ESERCIZI O LAVORAZIONI

- Stabilimenti per la disintegrazione e cotonizzazione della canapa e di altre fibre
- Altri eventuali esercizi o lavorazioni affini

SOTTOCLASSE 228. — Stabilimenti per la filatura e tessitura della iuta pura o mista con altre fibre (compresa la eventuale an-

nessa confezione di sacchi; escluse le lavorazioni di filati di iuta effettuate nelle fabbriche di spaghi e cordami).

ESERCIZI O LAVORAZIONI

- Filatura della iuta e della tessilosa (iuta di carta e cotone)
- Tessitura meccanica della iuta
- Altri eventuali esercizi o lavorazioni affini

SOTTOCLASSE 229. — Fabbriche di spaghi e cordami di cotone, canapa, manilla e simili, puri o misti con altre fibre. — Fabbriche di reti da pesca e da caccia.

ESERCIZI O LAVORAZIONI

- Spagherie
- Fabbricazione di cordami di canapa
- Fabbricazione di cordami in altre fibre
- Produzione di reti da pesca e da caccia, a macchina
- Produzione di reti da pesca e da caccia, a mano (compresa la riparazione)
- Riparazione di reti da pesca e da caccia
- Altri eventuali esercizi o lavorazioni affini

SOTTOCLASSE 230. — Fabbriche di passamanerie di moda, militari, ecclesiastiche, ecc. (compresi gli eventuali annessi laboratori di ricamo; le eventuali annesse lavorazioni dei tirati metallici e la doratura e argentatura per mezzo di processi galvanoplastici).

ESERCIZI O LAVORAZIONI

- Passamaneria per la moda
- Passamaneria per paramenti ed addobbi ecclesiastici
- Passamaneria militare
- Passamaneria per arredamento e tappezzeria
- Passamaneria per vetture ferroviarie, automobili, ecc.
- Altri eventuali esercizi o lavorazioni affini

SOTTOCLASSE 231. — Stabilimenti per la produzione di tulli, veli, merletti, ricami, pizzi, trecce e pizzi trecciati, stringhe, nastri e simili (compresa la eventuale annessa produzione di nastri elastici; esclusa la produzione di nastri tubolari di seta).

ESERCIZI O LAVORAZIONI

- Laboratori di merletti a mano
- Produzione di ricami a macchina (schiffi)
- Produzione di pizzi a macchina (barmen)
- Laboratori di lavori all'uncinetto
- Produzione di tulli, tende, pizzi inglesi ed affini
- Laboratori di ricamo a mano per abiti, biancheria, confezioni teatrali, ecc.
- Laboratori da ricamo a mano e a macchina
- Laboratori da ricamo a mano per bandiere, mobili, arredi sacri, ecc.
- Laboratori da ricamo per tende e trasparenti
- Laboratori da ricamo per scialleria
- Laboratori di veli andalusa
- Fabbricazione di trecce, pizzi trecciati e affini
- Fabbricazione di trecce e stringhe
- Fabbricazione di nastri da cappello
- Fabbricazione di nastri di moda
- Fabbricazione di nastri di cotone e per uso industriale
- Fabbricazione di nastri per macchine da scrivere
- Altri eventuali esercizi o lavorazioni affini

(1) Esclusa la lavorazione casalinga a mano senza l'ausilio di macchine mosse a mano.

SOTTOCLASSE 232. — Verniciatura dei tessuti e simili; fabbriche di tele cerate; preparazioni speciali; fabbriche di linoleum (esclusa la impermeabilizzazione dei tessuti).

ESERCIZI O LAVORAZIONI

- a) Verniciatura di tessuti e simili; preparazioni speciali
- b) Fabbricazione di tele cerate
- c) Fabbricazione di linoleum
- d) Altri eventuali esercizi o lavorazioni affini

SOTTOCLASSE 233. — Fabbriche di tappeti da terra (tessuti ed annodati) (escluse le stuoie, i tappeti da tavola e gli arazzi di qualsiasi tipo e la eventuale annessa tintoria).

ESERCIZI O LAVORAZIONI

- a) Fabbricazione a macchina di tappeti (in lana, cotone, seta, iuta, cocco, ecc.) per pavimenti
- b) Fabbricazione a mano di tappeti (in lana, cocco, ecc.)
- c) Altri eventuali esercizi o lavorazioni affini

SOTTOCLASSE 234. — Stabilimenti per la produzione di accessori non metallici per la filatura e la tessitura (compresi gli scardassi).

ESERCIZI O LAVORAZIONI

- a) Fabbricazione di tubetti, rocchetti, navette bobine, scardassi, fusi, maglie, ecc. in legno, in carta e in fibra
- b) Fabbricazione di cartoni Jacquard
- c) Altri eventuali esercizi o lavorazioni affini

SOTTOCLASSE 235. — Fabbriche di nastri e tessuti elastici (compresa la eventuale annessa confezione di articoli di tessuto elastico).

ESERCIZI O LAVORAZIONI

- a) Fabbricazione di nastri e tessuti elastici anche confezionati
- b) Fabbricazione di maglie e calze elastiche anche confezionate e di bende elastiche per uso sanitario senza trama di gomma
- c) Fabbricazione di cordoni elastici (esclusa la produzione del filo di gomma)
- d) Altri eventuali esercizi o lavorazioni affini

SOTTOCLASSE 236. — Stabilimenti per la filatura e tessitura dell'amianto, la produzione di cartoni e di altri articoli d'amianto.


ESERCIZI O LAVORAZIONI

- a) Filatura dell'amianto
- b) Tessitura dell'amianto
- c) Fabbricazione di cartoni d'amianto
- d) Altri eventuali esercizi o lavorazioni affini

SOTTOCLASSE 237. — Tintoria, candeggio, stampa, mercerizzazione, coesionatura, rifinitura di qualsiasi tessile in straccio, fiocco, nastro, filato, tessuto (escluso il candeggio e la tintura delle fibre tessili artificiali durante le operazioni di produzione).

ESERCIZI O LAVORAZIONI

- a) Candeggio, tintoria, mercerizzazione per filati o tessuti
- b) Finissaggio e preparazione per la vendita al minuto dei filati
- c) Stamperia dei tessuti
- d) Altri eventuali esercizi o lavorazioni affini



PARTE II

INDUSTRIE DELL'ABBIGLIAMENTO

AVVERTENZE ALLE TAVOLE

1. — **Data di censimento e questionari di rilevazione.** — Il censimento delle industrie del vestiario, abbigliamento e arredamento è stato eseguito per tutte le sottoclassi alla stessa data e precisamente il 31 dicembre, 1938.

Il periodo scelto come anno di censimento per tutte le industrie considerate è l'anno solare 1937.

In appendice è riportata la classificazione delle attività economiche relative alle industrie del vestiario, abbigliamento e arredamento. In essa, per ciascuna delle diciotto sottoclassi nelle quali è stata suddivisa tutta l'attività della classe considerata, sono specificate le lavorazioni comprese e quelle eventualmente escluse dal censimento.

Per ciascuna sottoclasse delle industrie del vestiario, abbigliamento e arredamento è stato adottato un apposito questionario di tipo completo o di tipo ridotto, ad eccezione delle sottoclassi 239, 240 e 242, per le quali sono stati adottati ambedue i tipi di questionario: questionario completo per gli esercizi industriali e questionario ridotto per gli esercizi artigiani (cfr. « Avvertenze generali §§ 1 e 2). Inoltre per la sottoclasse 238 sono stati adottati tre diversi tipi di questionario: questionario completo, questionario ridotto e questionario speciale ridotto per la rilevazione degli artigiani e dei lavoratori a domicilio che fabbricavano esclusivamente trecce di truciolo e di paglia. Sono stati pertanto complessivamente usati ventitrè questionari (Modd. R. da 204 a 221, oltre a quattro modelli bis: 204, 205 206 e 208; e un modello ter: 204).

2. — **Unità di censimento.** — L'unità di censimento considerata per il censimento delle industrie del vestiario, abbigliamento e arredamento è l'unità tecnica (esercizio).

3. — **Rilievi particolari alle tavole.** — Per la esatta interpretazione dei dati esposti nelle tavole è da tener presente quanto segue:

a) Il numero degli esercizi indicato per ciascuna voce nelle tavole della Sez. II. *Dati sull'attività produttiva degli esercizi* si riferisce agli esercizi per i quali sono stati rilevati e pubblicati i singoli dati sulle materie prime, sui prodotti e sugli impianti e macchinari considerati.

b) L'unità di misura delle materie prime impiegate e dei prodotti fabbricati è stata indicata in linea di massima nella testata delle tavole. Per le voci che avevano una unità di misura diversa da quella indicata nella testata, l'unità di misura è stata riportata nella colonna delle quantità a fianco delle quantità stesse. Inoltre per le quantità espresse in migliaia, dozzine, grosse, ecc., l'indicazione è stata data in corsivo fra parentesi di seguito alla denominazione della voce.

c) Per alcune sottoclassi i dati sulla produzione presentano scarso interesse. In tali casi nelle tavole della Sez. II i dati sono stati esposti soltanto per il complesso della sottoclasse, omettendo i dati classificati per regioni.

d) I dati degli esercizi artigiani della sottoclasse 238 che, come si è detto al § 1, sono stati rilevati con due diversi questionari di tipo ridotto, in sede di spoglio sono stati sommati ed esposti nelle tavole del presente volume cumulativamente.

e) Gli esercizi della sottoclasse 239 che, come si è detto al § 1, sono stati censiti con due diversi tipi di questionario, in sede di spoglio sono stati considerati tutti artigiani e i relativi dati esposti nelle tavole della Sez. I complessivamente per l'intera sottoclasse. I dati di produzione sono stati invece esposti, nelle tavole della Sezione II, distintamente: a) per i laboratori di modisterie; b) per le modisterie artigiane. Ciò perchè mentre nel questionario dei laboratori sono stati richiesti i dati delle materie prime e dei prodotti, in quello delle modisterie artigiane sono stati richiesti soltanto i prodotti.

Per il calcolo del valore aggiunto della produzione (Tav. 10), il dato sul valore complessivo delle materie prime delle modisterie artigiane è stato calcolato d'ufficio in base al rapporto tra il valore delle materie prime e il valore dei prodotti dei laboratori di modisterie.

f) In sede di spoglio non è stato possibile, per difficoltà di carattere tecnico, effettuare una accurata revisione e critica dei dati di produzione relativi all'attività artigiana della sottoclasse 240 « Laboratori per la confezione di abiti ». Pertanto i dati in questione sono da ritenersi largamente approssimativi.

TAV. 3. — Motori primari secondo la specie, negli esercizi industriali censiti (*).

Numero della sottoclasse	SOTTOCLASSI D'INDUSTRIE	MOTORI PRIMARI															
		REGIONI		idraulici		a vapore		a gas		a olio pesante		a benzina		altri		TOTALE	
		N.	HP	N.	HP	N.	HP	N.	HP	N.	HP	N.	HP	N.	HP	N.	HP
		1	2	3	4	5	6	7	8	9	10	11	12	13	14	15	16
A) Dati per singole sottoclassi																	
238	Fabbricazione feltri, cappelli, ecc.	3	87	9	2.228	—	—	7	295	—	—	—	—	—	19	2.610	
240	Confezione di abiti	1	1	1	76	—	—	3	9	—	—	—	—	—	5	86	
242	Confezione di biancheria	—	—	—	—	—	—	—	—	—	—	—	—	—	—	—	
246	Confezione accessori del vestiario	—	—	—	—	—	—	—	—	—	—	—	—	—	—	—	
248	Produzione di bottoni	13	187	1	47	—	—	1	50	—	—	—	—	15	284		
254	Penne e piume ornamentali	—	—	—	—	—	—	—	7	—	—	—	—	—	—		
	Totale	17	275	11	2.351	—	—	11	354	—	—	—	—	39	2.990		
	Servizi generali di stabilimento	3	227	4	104	—	—	1	259	1	6	2	346	11	942		
	Complesso	20	502	15	2.455	—	—	12	613	1	6	2	346	50	3.922		
B) Dati complessivi per regioni																	
Piemonte		4	103	4	2.101	—	—	1	66	—	—	1	26	10	2.296		
Liguria		—	—	—	—	—	—	—	—	—	—	—	—	—	—		
Lombardia		11	354	9	277	—	—	6	498	1	6	1	320	28	1.455		
Venezia Tridentina		—	—	—	—	—	—	—	—	—	—	—	—	—	—		
Veneto		1	1	2	77	—	—	1	12	—	—	—	—	4	90		
Venezia Giulia e Zara		—	—	—	—	—	—	—	—	—	—	—	—	—	—		
Emilia		2	38	—	—	—	—	1	25	—	—	—	—	3	63		
Toscana		—	—	—	—	—	—	2	9	—	—	—	—	2	9		
Marche		1	2	—	—	—	—	—	—	—	—	—	—	1	2		
Umbria		—	—	—	—	—	—	—	—	—	—	—	—	—	—		
Lazio		—	—	—	—	—	—	—	—	—	—	—	—	—	—		
Abruzzi e Molise		—	—	—	—	—	—	—	—	—	—	—	—	—	—		
Campania		—	—	—	—	—	—	—	—	—	—	—	—	—	—		
Puglie		—	—	—	—	—	—	—	—	—	—	—	—	1	4		
Lucania		1	4	—	—	—	—	—	—	—	—	—	—	—	—		
Calabrie		—	—	—	—	—	—	—	—	—	—	—	—	—	—		
Sicilia		—	—	—	—	—	—	1	3	—	—	—	—	1	3		
Sardegna		—	—	—	—	—	—	—	—	—	—	—	—	—	—		
	Totale	20	502	15	2.455	—	—	12	613	1	6	2	346	50	3.922		

TAV. 4. — Motori primari per classi di potenza, negli esercizi industriali censiti (*).

Numero della sottoclasse	SOTTOCLASSI D'INDUSTRIE	MOTORI CON POTENZA DI HP																	
		COMPLESSO		fino a 5		da oltre 5 a 10		da oltre 10 a 20		da oltre 20 a 50		da oltre 50 a 100		da oltre 100 a 500		da oltre 500 a 1000		oltre 1000	
		N.	HP	N.	HP	N.	HP	N.	HP	N.	HP	N.	HP	N.	HP	N.	HP	N.	HP
		1	2	3	4	5	6	7	8	9	10	11	12	13	14	15	16	17	18
238	Fabbricazione feltri, cappelli, ecc.	19	2.610	3	11	1	7	4	57	6	215	1	75	2	445	2	1.800	—	—
240	Confezione di abiti	5	86	3	8	1	8	—	—	—	—	1	70	—	—	—	—	—	—
242	Confezione di biancheria	—	—	—	—	—	—	—	—	—	—	—	—	—	—	—	—	—	—
246	Confezione accessori del vestiario	—	—	—	—	—	—	—	—	—	—	—	—	—	—	—	—	—	—
248	Produzione di bottoni	15	284	4	18	2	17	4	62	5	187	—	—	—	—	—	—	—	—
254	Penne e piume ornamentali	—	—	—	—	—	—	—	—	—	—	—	—	—	—	—	—	—	—
	Totale	39	2.990	10	37	4	32	8	119	11	402	2	145	2	445	2	1.800	—	—
	Servizi generali di stabilimento	11	942	5	21	1	6	—	—	—	—	2	155	3	760	—	—	—	—
	Complesso	50	3.922	15	58	5	38	8	119	11	402	4	300	5	1.205	2	1.800	—	—

(*) I dati relativi agli esercizi artigiani non sono stati rilevati.

TAV. 5. — Generatori di energia elettrica e motori elettrici, negli esercizi censiti.

Numero della sottoclasse	SOTTOCLASSI D'INDUSTRIE REGIONI	Es. industriali (I) Es. artigiani (A)	MOTORI ELETTRICI																		
			GENERATORI DI ENERGIA ELETTRICA		TOTALE																
			N.	HP	di cui azionati esclusivamente da elettricità prodotta negli esercizi	con potenza di HP															
						fino a 5		da oltre 5 a 10		da oltre 10 a 20		da oltre 20 a 50		da oltre 50 a 100		oltre 100					
N.	HP	N.	HP	N.	HP	N.	HP	N.	HP	N.	HP	N.	HP	N.	HP	N.	HP				
1	2	3	4	5	6	7	8	9	10	11	12	13	14	15	16	17	18	19	20	21	
A) Dati per singole sottoclassi																					
238	Fabbricazione feltri, cappelli, ecc.	I A Tot.	12	2.507	3.209	12.866	525	3.629	2.732	4.940	204	1.573	158	2.244	96	2.911	19	1.198	—	—	
239	Laboratori di modisteria	A I A Tot.	—	—	—	—	—	—	—	—	—	—	—	—	—	—	—	—	—	—	
240	Confezione di abiti	A I A Tot.	—	—	—	—	—	—	—	—	—	—	—	—	—	—	—	—	—	—	
241	Fabbricazione calzature non in pelle	A I A Tot.	—	—	—	—	—	—	—	—	—	—	—	—	—	—	—	—	—	—	
242	Confezione di biancheria	A I A Tot.	—	—	—	—	—	—	—	—	—	—	—	—	—	—	—	—	—	—	
243	Laboratori materassai e tappezziere	A I A Tot.	—	—	—	—	—	—	—	—	—	—	—	—	—	—	—	—	—	—	
244	Confezione di busti e simili	A I A Tot.	—	—	—	—	—	—	—	—	—	—	—	—	—	—	—	—	—	—	
245	Fabbricazione di ombrelli	A I A Tot.	—	—	—	—	—	—	—	—	—	—	—	—	—	—	—	—	—	—	
246	Confezione accessori del vestiario	A I A Tot.	—	—	—	—	—	—	—	—	—	—	—	—	—	—	—	—	—	—	
247	Oggetti di ornamento	A I A Tot.	—	—	—	—	—	—	—	—	—	—	—	—	—	—	—	—	—	—	
248	Produzione di bottoni	A I A Tot.	2	48	1.038	4.806	6	24	813	1.374	81	602	104	1.445	36	1.095	4	290	—	—	
249	Confezione di bandiere, vele, ecc.	A I A Tot.	—	—	—	—	—	—	—	—	—	—	—	—	—	—	—	—	—	—	
250	Fabbricazione di guanti di stoffa	A I A Tot.	—	—	—	—	—	—	—	—	—	—	—	—	—	—	—	—	—	—	
251	Confezione pellicerie	A I A Tot.	—	—	—	—	—	—	—	—	—	—	—	—	—	—	—	—	—	—	
252	Lavanderie, tintorie, ecc.	A I A Tot.	—	—	—	—	—	—	—	—	—	—	—	—	—	—	—	—	—	—	
253	Confezione di parrucche, ecc.	A I A Tot.	—	—	—	—	—	—	—	—	—	—	—	—	—	—	—	—	—	—	
254	Penne e piume ornamentali	A I A Tot.	—	—	—	—	—	—	—	—	—	—	—	—	—	—	—	—	—	—	
255	Tintoria di paglia, truciolo, ecc.	A I A Tot.	—	—	—	—	—	—	—	—	—	—	—	—	—	—	—	—	—	—	
	Totale	A-I	14	2.555	14.147	28.901	531	3.653	13.331	18.360	385	2.777	288	4.070	140	4.206	23	1.488	—	—	
	di cui in esercizi (artigiani industriali)	A I	—	—	6.910	8.398	—	—	6.805	7.307	75	565	22	326	8	200	—	—	—	—	
	Servizi generali di stabilimento	I	4	429	147	437	—	—	136	303	8	63	2	36	1	35	—	—	—	—	
	Complesso	A-I	18	2.984	14.294	29.338	531	3.653	13.467	18.663	373	2.840	290	4.106	141	4.241	23	1.488	—	—	
B) Dati complessivi per regioni																					
Piemonte			8	2.276	2.479	5.460	407	2.565	2.352	3.265	38	285	57	824	29	876	3	210	—	—	
Liguria			—	—	509	1.014	—	—	484	658	11	87	9	140	5	129	—	—	—	—	
Lombardia			9	684	6.324	14.429	124	1.088	6.339	6.718	214	1.620	167	2.370	86	2.603	18	1.118	—	—	
Venezia Tridentina			—	—	131	178	—	—	127	147	4	31	—	—	—	—	—	—	—	—	
Veneto			—	—	450	586	—	—	440	515	10	71	—	—	—	—	—	—	—	—	
Venezia Giulia e Zara			—	—	222	363	—	—	212	276	9	62	—	—	1	25	—	—	—	—	
Emilia			1	24	831	2.356	—	—	763	1.135	19	158	31	387	16	516	2	160	—	—	
Toscana			—	—	1.885	3.341	—	—	1.807	2.558	56	429	19	287	3	67	—	—	—	—	
Marche			—	—	69	100	—	—	69	100	—	—	—	—	—	—	—	—	—	—	
Umbria			—	—	44	64	—	—	43	56	1	8	—	—	—	—	—	—	—	—	
Lazio			—	—	264	506	—	—	258	434	4	35	1	12	1	25	—	—	—	—	
Abruzzi e Molise			—	—	23	38	—	—	23	38	—	—	—	—	—	—	—	—	—	—	
Campania			—	—	302	498	—	—	294	393	2	19	6	86	—	—	—	—	—	—	
Puglie			—	—	138	234	—	—	135	213	3	21	—	—	—	—	—	—	—	—	
Lucania			—	—	4	4	—	—	4	4	—	—	—	—	—	—	—	—	—	—	
Calabria			—	—	11	13	—	—	11	13	—	—	—	—	—	—	—	—	—	—	
Sicilia			—	—	83	121	—	—	82	114	1	7	—	—	—	—	—	—	—	—	
Sardegna			—	—	25	33	—	—	24	26	1	7	—	—	—	—	—	—	—	—	
	Totale		18	2.984	14.294	29.338	531	3.653	13.467	18.663	373	2.840	290	4.106	141	4.241	23	1.488	—	—	

TAV. 6. — Mezzi di trasporto esistenti negli esercizi industriali censiti (*).

DENOMINAZIONE	N.	HP	DENOMINAZIONE	N.	HP
1	2	3	1	2	3
Autocarri	86	1.599	Carrelli automotori (elettrici, a combustione interna, ecc.)	1	1
Autobus e automobili	136	1.882	Carri merci, carri cisterna	4	×××
Motofurgoncini	14	70	Animali adibiti ai trasporti	26	×××
Motociclette	8	25			

(*) I dati relativi agli esercizi artigiani non sono stati rilevati.

TAV. 7. — Ore di lavoro e salari negli esercizi industriali attivi nell'anno 1937 (*).

Numero della sottoclasse	SOTTOCLASSI D'INDUSTRIE	Esercizi N.	ORE COMPLESSIVE DI LAVORO PRESTATE DAL PERSONALE OPERAIO (migliaia di ore)													SALARI CORRI- SPosti (migliaia di lire)
			NEL MESE DI												TOTALE	
			gennaio	febbraio	marzo	aprile	maggio	giugno	luglio	agosto	settem- bre	ottobre	novem- bre	dicem- bre		
1	2	3	4	5	6	7	8	9	10	11	12	13	14	15	16	17
238	Fabbricazione feltri, cappelli, ecc.	391	1.742	1.974	2.182	1.945	1.851	1.850	1.773	1.598	2.124	1.833	1.548	1.602	22.022	44.625
240	Confezione di abiti	1.321	2.710	2.823	3.816	4.148	4.054	4.021	3.465	2.224	3.503	4.105	4.081	3.870	42.820	69.501
242	Confezione di biancheria	373	1.339	1.503	1.641	1.660	1.650	1.728	1.068	1.156	1.572	1.631	1.597	1.617	18.762	23.688
246	Confezione accessori del vestiario	212	104	114	180	128	124	129	123	98	124	127	115	117	1.433	2.159
248	Produzione di bottoni	129	1.003	1.093	1.149	907	1.455	1.205	1.203	1.040	964	1.503	1.124	1.051	13.697	17.260
254	Penne e piume ornamentali	55	32	36	38	39	34	35	40	34	41	38	36	34	437	480
	Totale	2.481	6.930	7.543	8.956	8.827	9.168	8.968	8.272	6.150	8.328	9.237	8.501	8.291	99.171	157.713
	Servizi generali di stabilimento	—	42	46	54	54	56	54	50	37	51	56	52	50	602	1.569
	Complesso	2.481	6.972	7.589	9.010	8.881	9.224	9.022	8.322	6.187	8.379	9.293	8.553	8.341	99.773	159.282

TAV. 8. — Consumo di alcune materie ausiliarie nell'anno 1937, negli esercizi industriali (*).

Numero della sottoclasse	SOTTOCLASSI D'INDUSTRIE	COMBUSTIBILI							CARBURANTI		OLII E GRASSI LUBRI- FICANTI	GAS COMPRESSI			ENERGIA ELET- TRICA kWh (migliaia)
		SOLIDI					LIQUIDI	benzina	altri	ossigeno		idrogeno	acetilene		
		antracite e litantrace q	ligniti q	carbone coke q	legna e torba q	altri q								oli com- bustibili (nafta, ecc.) q	
1	2	3	4	5	6	7	8	9	10	11	12	13	14	15	
A) Dati per singole sottoclassi.															
238	Fabbricazione feltri, cappelli, ecc.	105.185	12.949	7.968	5.987	—	58.455	349	1.603	733	8.770	—	960	7.813	
240	Confezione di abiti	22.361	258	9.710	4.184	—	24.111	3.308	—	69	2.998	1.983	—	2.302	
242	Confezione di biancheria	4.636	117	4.837	851	—	1.149	608	150	59	—	—	—	1.696	
246	Confezione accessori del vestiario	741	—	169	141	—	—	767	—	2	—	—	—	71	
248	Produzione di bottoni	22.713	—	4.489	1.303	5.535	—	345	18	433	229	—	1.273	5.850	
254	Penne e piume ornamentali	51	—	1.967	305	—	422	—	—	—	—	—	—	20	
	Totale	155.687	13.324	29.140	12.751	5.535	84.137	5.372	1.771	1.296	11.997	1.983	2.233	17.753	
	Servizi generali di stabilimento	26.745	70	6.200	2.570	304	25.514	960	486	170	392	1.427	18	3.185	
	Complesso	182.432	13.394	35.340	15.321	5.839	109.651	6.332	2.257	1.466	12.389	3.410	2.251	20.938	
B) Dati complessivi per regioni.															
Piemonte	57.263	3	8.360	1.160	—	17.475	612	1.600	158	1.686	—	947	3.502		
Liguria	771	7	289	110	—	—	300	—	1	—	—	—	97		
Lombardia	92.291	34	16.694	3.746	5.565	72.730	2.337	152	1.015	1.459	1.427	273	13.070		
Venezia Tridentina	124	—	329	18	—	—	9	—	—	—	—	—	59		
Veneto	1.780	—	993	1.437	70	358	33	30	10	—	108	—	320		
Venezia Giulia e Zara	9.444	4	3.771	1.707	—	846	60	—	6	2.040	—	—	173		
Emilia	12.538	155	1.121	1.292	—	569	233	16	172	157	—	1.000	815		
Toscana	6.731	12.934	1.821	4.230	184	17.640	1.657	459	85	7.047	—	31	2.208		
Marche	30	—	70	315	20	33	21	—	3	—	—	—	224		
Umbria	—	—	—	1	—	—	—	—	—	—	—	—	—		
Lazio	—	70	595	548	—	—	—	—	1	—	549	—	86		
Abruzzi e Molise	—	—	—	2	—	—	—	—	—	—	—	—	18		
Campania	590	9	593	106	—	—	710	—	12	—	1.326	—	304		
Puglie	870	178	700	580	—	—	—	—	3	—	—	—	34		
Lucania	—	—	—	10	—	—	—	—	—	—	—	—	—		
Calabrie	—	—	—	5	—	—	—	—	—	—	—	—	—		
Sicilia	—	—	3	22	—	—	360	—	—	—	—	—	32		
Sardegna	—	—	1	32	—	—	—	—	—	—	—	—	1		
	Totale	182.432	13.394	35.340	15.321	5.839	109.651	6.332	2.257	1.466	12.389	3.410	2.251	20.938	

(*) I dati relativi agli esercizi artigiani non sono stati rilevati.

TAV. 9. — Esercizi attivi e valore della produzione nell'anno 1937.

A) Dati per classi di valore della produzione

Numero della sottoclasse	SOTTOCLASSI D'INDUSTRIE	Es. Industriali (I) Es. Artigiani (A)	ESERCIZI CON UNA PRODUZIONE DI LIRE																
			COMPLESSO		fino a 10.000		da oltre 10.000 a 50.000		da oltre 50.000 a 100.000		da oltre 100.000 a 500.000		da oltre 500.000 a 1.000.000		da oltre 1.000.000 a 5.000.000		oltre 5.000.000		
			Esercizi	Valore della produzione lire	Esercizi	Valore della produzione lire	Esercizi	Valore della produzione lire	Esercizi	Valore della produzione lire	Esercizi	Valore della produzione lire	Esercizi	Valore della produzione lire	Esercizi	Valore della produzione lire	Esercizi	Valore della produzione lire	
1	2	3	4	5	6	7	8	9	10	11	12	13	14	15	16	17	18	19	
238	Fabbricazione fetri, capelli, ecc.	I	391	312.591.132	19	103.890	65	1.764.065	63	4.552.580	141	34.449.959	46	32.443.581	42	80.264.366	16	159.012.691	
		A	935	11.741.064	654	1.620.257	227	4.784.377	38	2.117.380	10	1.708.168	1	1.616.532	1	1.616.532			
		Tot.	1.316	324.332.796	673	1.724.147	292	6.548.442	96	6.669.910	151	36.158.127	46	32.443.581	43	81.780.898	15	159.012.691	
239	Laboratori di modisteria	I	1.321	662.452.791	75	187.691	216	6.806.346	264	19.720.752	549	120.489.667	117	89.002.514	82	159.855.951	18	173.390.040	
		A	121.046	829.065.455	86.263	318.208.545	33.311	368.800.368	1.243	82.810.225	190	28.737.631	34	23.466.601	5	7.042.095	—		
		Tot.	1.223.367	1.391.518.246	86.338	318.396.136	33.527	375.606.714	1.507	102.530.977	739	149.227.198	151	105.469.115	87	166.898.046	18	173.390.040	
240	Confezione di abiti	I	373	183.920.566	23	97.757	59	1.635.887	46	3.153.548	149	36.978.619	57	40.636.803	38	5.332.494	—		
		A	121.046	14.892.091	787	2.552.045	146	2.886.865	15	1.039.523	11	2.381.159	1	700.000	3	5.332.494	—		
		Tot.	242.089	198.812.657	810	3.544.142	205	4.525.412	61	4.193.071	160	39.360.178	58	41.336.803	41	10.664.988	—		
241	Fabbricazione calzature non in pelle	I	8.444	22.006.904	8.080	11.637.235	324	6.792.209	32	9.073.165	8	1.505.295	—	—	—	—	—	—	
		A	5.419	58.971.727	4.174	13.724.288	1.032	20.897.918	145	9.627.881	62	10.736.491	6	4.015.149	—	—	—	—	
		Tot.	13.863	81.008.631	12.254	25.361.523	1.356	27.690.127	177	19.691.046	70	21.241.686	6	4.015.149	—	—	—	—	
242	Confezione di biancheria	I	602	19.836.404	378	1.373.888	167	3.518.312	27	1.911.289	23	4.661.105	5	4.316.620	2	4.055.190	—	—	
		A	652	29.818.020	549	814.389	46	1.043.280	12	861.145	30	7.268.869	8	6.173.210	7	13.657.127	—	—	
		Tot.	1.254	49.654.424	927	2.188.277	213	4.561.592	39	2.772.434	53	11.930.014	13	10.489.830	9	17.712.317	—	—	
243	Laboratori materassato e tappezziere	I	212	29.774.967	44	177.366	69	1.859.891	41	3.088.279	44	9.753.737	7	4.475.128	7	10.420.566	—	—	
		A	378	16.983.533	226	723.239	107	2.549.216	16	1.192.557	25	5.598.451	2	1.572.000	2	5.348.120	—	—	
		Tot.	590	46.758.500	270	900.605	176	4.409.107	57	4.280.836	69	15.352.188	9	6.047.128	9	15.768.686	—	—	
244	Confezione di busti e simili	I	129	71.551.913	33	98.080	21	494.124	10	692.211	32	8.733.756	15	10.036.270	17	35.880.219	1	15.617.250	
		A	497	55.664.236	322	1.055.320	94	2.074.416	24	1.784.799	37	8.603.094	3	2.233.828	17	39.912.779	—	—	
		Tot.	626	127.216.149	355	1.153.400	115	2.568.540	34	2.476.910	69	16.336.850	18	12.270.100	34	75.795.038	—	—	
245	Oggetti di ornamento	I	13	3.114.662	4	23.853	2	76.820	1	82.581	4	1.093.308	1	774.900	1	1.063.200	—	—	
		A	1.089	68.354.783	527	1.611.635	289	7.182.935	128	9.672.473	123	26.168.535	13	9.568.441	9	14.150.764	—	—	
		Tot.	1.102	71.469.445	531	1.635.488	291	7.259.755	129	9.755.054	127	27.261.843	14	10.342.941	10	15.213.964	—	—	
246	Produzione di bottoni	I	77	795.565	61	80.066	14	330.724	1	93.100	1	291.675	—	—	—	—	—	—	
		A	55	2.708.979	23	69.863	23	615.361	3	246.300	5	1.125.700	1	711.755	—	—	—	—	
		Tot.	132	3.504.544	84	149.929	37	946.085	4	339.400	6	1.417.375	—	—	—	—	—	—	
247	Confezione di bandiere, vele, ecc.	I	—	—	—	—	—	—	—	—	—	—	—	—	—	—	—	—	
		A	—	—	—	—	—	—	—	—	—	—	—	—	—	—	—	—	
		Tot.	—	—	—	—	—	—	—	—	—	—	—	—	—	—	—	—	
248	Fabbricazione di guanti di stoffa	I	—	—	—	—	—	—	—	—	—	—	—	—	—	—	—	—	
		A	—	—	—	—	—	—	—	—	—	—	—	—	—	—	—	—	
		Tot.	—	—	—	—	—	—	—	—	—	—	—	—	—	—	—	—	
249	Confezione di pellicceria	I	—	—	—	—	—	—	—	—	—	—	—	—	—	—	—	—	
		A	—	—	—	—	—	—	—	—	—	—	—	—	—	—	—	—	
		Tot.	—	—	—	—	—	—	—	—	—	—	—	—	—	—	—	—	
250	Lavanderie, tintorie, ecc.	I	—	—	—	—	—	—	—	—	—	—	—	—	—	—	—	—	
		A	—	—	—	—	—	—	—	—	—	—	—	—	—	—	—	—	
		Tot.	—	—	—	—	—	—	—	—	—	—	—	—	—	—	—	—	
251	Confezione di parrucche ecc.	I	—	—	—	—	—	—	—	—	—	—	—	—	—	—	—	—	
		A	—	—	—	—	—	—	—	—	—	—	—	—	—	—	—	—	
		Tot.	—	—	—	—	—	—	—	—	—	—	—	—	—	—	—	—	
252	Penne e piume ornamentali	I	—	—	—	—	—	—	—	—	—	—	—	—	—	—	—	—	
		A	—	—	—	—	—	—	—	—	—	—	—	—	—	—	—	—	
		Tot.	—	—	—	—	—	—	—	—	—	—	—	—	—	—	—	—	
253	Tintoria di paglia, truciolo, ecc.	I	—	—	—	—	—	—	—	—	—	—	—	—	—	—	—	—	
		A	—	—	—	—	—	—	—	—	—	—	—	—	—	—	—	—	
		Tot.	—	—	—	—	—	—	—	—	—	—	—	—	—	—	—	—	
	Totale	A-I	157.608	2.429.590.728	114.828	390.935.838	33.281	475.120.658	2.324	160.176.696	1.572	337.223.001	330	232.478.527	237	455.228.473	36	378.422.535	
	<i>di cui in artigiani</i>	<i>A</i>	<i>155.127</i>	<i>1.266.530.383</i>	<i>114.612</i>	<i>390.201.291</i>	<i>37.825</i>	<i>461.944.984</i>	<i>1.897</i>	<i>128.723.028</i>	<i>652</i>	<i>125.698.663</i>	<i>87</i>	<i>62.172.476</i>	<i>51</i>	<i>97.789.941</i>			
	<i>esercizi industriali</i>	<i>I</i>	<i>2.481</i>	<i>1.163.060.345</i>	<i>216</i>	<i>734.547</i>	<i>453</i>	<i>13.175.674</i>	<i>427</i>	<i>31.453.668</i>	<i>920</i>	<i>211.529.338</i>	<i>243</i>	<i>170.306.051</i>	<i>186</i>	<i>357.438.532</i>	<i>36</i>	<i>378.422.535</i>	

B) Dati complessivi di ciascuna sottoclasse, per regioni

REGIONI	FABBRICAZIONE FELTRI, CAPPELLI, ECC.						LABORATORI DI MODISTERIA				CONFEZIONE DI ABITI					
	complesso		esercizi				DI MODISTERIA		complesso		esercizi					
	Esercizi	Valore della produzione lire	Esercizi	Valore della produzione lire	Esercizi	Valore della produzione lire	Esercizi	Valore della produzione lire	Esercizi	Valore della produzione lire	Esercizi	Valore della produzione lire	Esercizi	Valore della produzione lire		
1	2	3	4	5	6	7	8	9	10	11	12	13	14	15		
Piemonte	32	80.180.946	30	79.369.073	52	811.873	638	5.812.957	14.379	231.361.915	178	122.627.484	14.201	108.734.491		
Liguria	13	863.992	2	227.570	11	136.422	246	1.974.417	3.571	51.548.279	57	14.073.255	3.514	37.475.024		
Lombardia	172	157.554.356	106	155.012.967	66	2.941.389	766	16.195.368	21.049	327.627.490	388	182.852.074	20.661	144.774.916		
Venezia Tridentina	15	276.046	3	217.040	12	59.006	47	487.606	1.973	22.583.479	14	3.438.503	1.969	19.144.078		
Veneto	48	3.838.435	22	3.683.549	26	154.886	230	1.836.340	11.170	124.566.068	138	47.243.572	11.032	77.322.496		
Venezia Giulia e Zara	17	224.324	2	97.780	15	126.544	115	1.225.626	3.293	49.802.101	42	26.876.049	3.251	22.925.152		
Emilia	286	12.020.214	128	11.283.959	258	736.255	307	2.511.117	10.851	99.163.966	90	18.				

Segue Tav. 9. — Esercizi attivi e valore della produzione nell'anno 1937.

Segue B) Dati complessivi di ciascuna sottoclasse, per regioni

REGIONI	CONFEZIONE ACCESSORI DEL VESTIARIO		OGGETTI DI ORNAMENTO		PRODUZIONE DI BOTTONI		CONFEZIONE DI BANDIERE, VELE, ECC.		FABBRICAZIONE DI QUANTI DI STOFFA		CONFEZIONE PELLICCEE		LAVANDERIE, TINTORIE, ECC.	
	Esercizi	Valore della produzione lire	Esercizi	Valore della produzione lire	Esercizi	Valore della produzione lire	Esercizi	Valore della produzione lire	Esercizi	Valore della produzione lire	Esercizi	Valore della produzione lire	Esercizi	Valore della produzione lire
1	2	3	4	5	6	7	8	9	10	11	12	13	14	15
Piemonte	27	3.264.589	38	5.861.106	8	520.710	18	4.362.800	3	1.539.999	177	11.354.824	2.112	14.610.859
Liguria	4	248.240	13	126.535	6	61.778	41	8.180.687			58	2.783.253	684	5.175.465
Lombardia	120	21.474.230	153	4.950.031	85	42.196.670	56	17.214.285	2	910.000	349	28.093.099	2.528	24.112.710
Venezia Tridentina	2	47.400	8	83.612			1	128.020			11	813.375	142	1.083.796
Veneto	6	1.054.522	19	3.152.449	2	1.889.807	16	275.500			57	4.184.919	645	5.467.099
Venezia Giulia e Zara			13	50.179	3	4.902	15	3.031.403			40	1.891.006	620	4.129.158
Emilia	6	1.077.687	13	59.420	16	26.737.024	24	4.395.171			104	4.789.302	832	5.476.376
Toscana	13	494.030	33	1.023.739	3	130.539	12	739.365			90	3.067.391	1.257	9.518.071
Marche	1	160.350	2	7.608			2	8.300			24	541.109	473	795.051
Umbria	1	—	4	980			7	5.504.236			14	89.972	52	511.711
Lazio	5	75.735	6	130.870			1	333.095			6	297.690	82	467.011
Abruzzi e Molise	1	73.900	1	—			3	8.160			54	2.106.225	565	5.608.440
Campania	21	1.656.062	43	1.619.013	3	—	34	6.502.311	8	664.663	14	330.923	311	1.831.784
Puglia	4	146.302	15	36.843			9	3.829.530			18	356.796	292	1.430.653
Lucania	1	—									1	1.387	154	243.653
Calabria	1	900	16	75.263	2	2.246	257	1.146.623			18	356.796	292	1.430.653
Sicilia	1	—	4	5.925	1	76	2	11.190			11	55.747	75	299.871
Sardegna														
Totale	212	29.774.967	378	16.983.583	129	71.551.910	497	55.664.236	13	3.114.662	1.089	68.354.783	11.293	87.172.721

REGIONI	CONFEZIONE DI PARRUCHE, ECC.		PENNE E PIUME ORNAMENTALI		esercizi					
	compleso		compleso		industriali		artigiani			
	Esercizi	Valore della produzione lire	Esercizi	Valore della produzione lire	Esercizi	Valore della produzione lire	Esercizi	Valore della produzione lire		
1	2	3	4	5	6	7	8	9	10	11
Piemonte	4	17.582	9	225.192	20.069	408.038.529	316	231.709.865	19.753	176.328.664
Liguria	4	4.445	2	715.755	5.223	80.565.745	81	17.614.997	5.142	62.950.748
Lombardia	17	123.847	21	1.300.042	29.545	813.499.677	866	518.641.717	28.679	294.857.855
Venezia Tridentina	3	26.075	—	—	2.530	27.995.721	20	4.057.913	2.510	23.937.808
Veneto	4	7.258	1	204.500	13.249	156.201.766	188	56.290.366	13.061	99.911.400
Venezia Giulia e Zara	8	5.292	5	37.610	4.536	64.699.066	58	28.278.690	4.478	36.420.376
Emilia	11	43.120	1	18.800	13.853	178.931.745	150	66.013.686	13.708	112.913.059
Toscana	4	23.995	10	189.956	12.623	191.088.333	228	106.379.339	12.385	84.709.044
Marche	2	1.170	—	—	6.379	37.683.723	51	10.330.898	6.328	27.332.825
Umbria	2	14.400	1	32.864	6.303	129.583.803	141	47.250.725	6.167	82.333.078
Lazio	1	—	1	5.035	21.930.661	14	2.188.172	5.021	19.742.439	
Abruzzi e Molise	11	43.431	4	43.500	10.857	125.643.753	137	32.199.019	10.720	93.444.734
Campania	2	400	1	160	7.785	72.638.015	52	22.267.201	7.733	50.370.814
Puglia	—	—	—	—	1.622	7.670.917	3	1.406.443	1.619	6.284.474
Lucania	—	—	—	—	5.160	15.938.203	8	117.256	5.152	15.820.947
Calabria	6	479.650	—	—	7.813	57.096.162	73	13.192.707	7.745	43.963.455
Sicilia	—	—	—	—	2.766	22.617.066	23	3.633.547	2.738	18.983.519
Sardegna	—	—	—	—	—	—	—	—	—	—
Totale	77	795.565	55	2.768.979	157.608	2.429.590.728	2.431	1.163.060.345	155.127	1.266.530.383

TAV. 10. — Valore aggiunto della produzione nell'anno 1937, per sottoclassi d'industrie.

Numero della sottoclasse	SOTTOCLASSI D'INDUSTRIE	Es. indust. (I) Es. artig. (A)	VALORE						SALARI (migliaia di lire)	DATI CARATTERISTICI			
			della produzione		delle materie prime e ausiliare		aggiunto			% del valore aggiunto sul valore della produzione	% dei salari sul valore aggiunto	valore aggiunto	
			migliaia di lire	%	migliaia di lire	%	migliaia di lire	%				per HP installato lire	per addetto lire
1	2	3	4	5	6	7	8	9	10	11	12	13	14
238	Fabbricazione feltri, cappelli, ecc.	I	312.591	12,9	198.273	13,2	114.318	12,4	44.625	36,6	39,0	8.815	7.649
		A	11.742	0,5	7.087	0,5	4.655	0,5	—	—	—	84.624	2.075
	Tot.		324.333	13,4	205.360	13,7	118.973	12,9	× × ×	36,7	—	9.135	6.921
239	Laboratori di modisteria	A	48.113	2,0	20.288	1,4	27.825	3,0	—	36,3	—	358.730	3.033
		I	562.453	23,2	368.489	23,8	203.964	22,0	69.501	36,3	34,1	140.568	7.581
	Tot.		829.065	34,1	535.174	35,6	293.891	31,7	—	35,4	—	2.555.578	1.681
240	Confezione di abiti	A	14.892	0,6	9.636	0,6	5.256	0,6	—	35,3	—	317.915	2.468
		I	138.920	7,6	130.068	8,6	53.852	5,8	23.688	39,3	44,0	13.340	2.302
	Tot.		220.007	9,9	149.704	9,6	69.108	7,3	—	35,7	—	317.915	2.468
241	Fabbricazione calzature non in pelle	A	205.927	8,5	139.808	9,2	66.119	7,1	—	32,1	—	13.340	2.302
		I	58.972	2,4	32.331	2,2	26.641	2,9	—	45,2	—	41.469	4.603
	Tot.		264.900	10,9	172.139	11,4	92.760	10,0	—	38,6	—	55.819	7.166
242	Confezione di biancheria	A	19.836	0,8	13.364	0,9	6.472	0,7	—	32,6	—	50.939	2.820
		I	29.818	1,2	20.905	1,4	8.913	1,0	—	29,9	—	89.698	3.034
	Tot.		49.654	2,0	34.269	2,3	15.385	1,7	—	31,3	—	140.637	5.854
243	Laboratori materassato e tappezziere	A	29.775	1,2	19.218	1,3	10.557	1,1	2.159	35,5	20,5	178.930	9.721
		I	16.984	0,7	6.645	0,4	10.339	1,1	—	60,9	—	61.908	5.185
	Tot.		46.759	1,9	25.863	1,7	20.896	2,2	—	48,2	—	240.838	14.906
244	Confezione di busti e simili	A	71.552	2,9	34.086	2,3	37.466	4,1	17.280	52,4	46,1	7.431	5.410
		I	55.664	2,3	43.787	2,9	11.897	1,3	—	21,4	—	25.477	4.798
	Tot.		127.216	5,2	77.873	5,2	49.363	5,4	—	36,8	—	32.908	10.208
245	Confezione di ombrelli	A	3.115	0,1	1.606	0,1	1.509	0,2	—	48,4	—	82.840	5.586
		I	68.355	2,8	47.064	3,1	21.291	2,3	—	31,1	—	158.884	4.773
	Tot.		71.470	2,9	48.670	3,2	22.799	2,5	—	38,5	—	241.724	10.369
246	Fabbricazione di guanti di stoffa	A	87.173	3,6	14.410	1,0	72.763	7,8	—	33,5	—	11.893	3.070
		I	795	0,1	94	0,1	701	0,1	—	32,2	—	2.552	2.552
	Tot.		88.968	3,7	14.504	1,1	73.464	7,9	480	33,9	52,7	8.347	2.607
247	Confezione di bandiere, vele, ecc.	A	2.769	0,1	1.859	0,1	910	0,1	—	—	—	—	—
		I	—	—	—	—	—	—	—	—	—	—	—
	Tot.		2.769	0,1	1.859	0,1	910	0,1	—	—	—	—	—
248	Fabbricazione di quantani di stoffa	A	—	—	—	—	—	—	—	—	—	—	—
		I	—	—	—	—	—	—	—	—	—	—	—
	Tot.		—	—	—	—	—	—	—	—	—	—	—
249	Confezione di accessori del vestiario	A	—	—	—	—	—	—	—	—	—	—	—
		I	—	—	—	—	—	—	—	—	—	—	—
	Tot.		—	—	—	—	—	—	—	—	—	—	—
250	Oggetti di ornamento	A	—	—	—	—	—	—	—	—	—	—	—
		I	—	—	—	—	—	—	—	—	—	—	—
	Tot.		—	—	—	—	—	—	—	—	—	—	—
251	Produzione di bottoni	A	—	—	—	—	—	—	—	—	—	—	—
		I	—	—	—	—	—	—	—	—	—	—	—
	Tot.		—	—	—	—	—	—	—	—	—	—	—
252	Confezione di bandiere, vele, ecc.	A	—	—	—	—	—	—	—	—	—	—	—
		I	—	—	—	—	—</						

SEZ. II. — DATI SULL'ATTIVITA' PRODUTTIVA DEGLI ESERCIZI

1. — PREPARAZIONE PELO PER CAPPELLI — FABBRICAZIONE FELTRI PER CAPPELLI; CAPPELLI E BERRETTI

(Sottoclasse 238)

TAV. 11. — Materie prime e ausiliarie impiegate nell'anno 1937, in complesso.

DENOMINAZIONE	Esercizi	Quantità impiegate m	Valore lire	DENOMINAZIONE	Esercizi	Quantità impiegate m	Valore lire
1	2	3	4	1	2	3	4
A) Esercizi industriali							
Pelli grezze di lepore	10 q	150	221.690	Nastri di seta e cotone ed altri nastri per cappelleria	141	6.906.782	5.058.317
Pelli grezze di coniglio	24 q	12.948	12.387.354	Tessuti pegamoidati	16 m²	18.955	208.252
Pelo di lepore preparato	15 q	306	3.810.369	Tessuti di iuta	80	175.232	500.239
Pelo di coniglio preparato	25 q	3.184	29.438.048	Ovatta di cotone	60 q	363	109.102
Lane lavate e/o carbonizzate	× × × q	3.611	8.591.155	Ovattina di lana	6 q	15	19.582
merine	11 q	3.012	7.323.063	Crine animale	8 q	3	20.541
incrociate	4 q	599	1.268.092	Cartoni	84 q	707	116.769
Cascami di lana	15 q	21.467	45.499.551	Filati cuoirini di seta	28 q	13	69.890
Fibre tessili artificiali a bave continue	5 q	321	672.729	Filati cuoirini di cotone	261 q	731	1.787.324
Filati cardati di lana	6 q	108	395.460	Fili elastici nudi e rivestiti	57 kg	12.735	176.884
Feltri di pelo di lepore	16 N.	18.839	229.405	Nastri elastici	18	125.415	11.971
Feltri di pelo di coniglio	27 N.	82.919	1.071.490	Cuoio	7 kg	655	30.150
Feltri di pelo misti di lepore e coniglio	13 N.	13.646	139.565	Marocchini	221 N.	980.943	8.811.118
Feltri di lana	94 N.	4.304.357	21.276.360	Pelle e cuoio in strisce	6 kg	500	111.173
Feltri di lana pura o mista	16	166.623	826.752	Truciolo	16 q	1.444	96.868
Vellati e felpe di lana pura o mista	19	11.003	942.739	Paglia comune greggia	6 q	287	66.520
Tessuti di lana pettinata:	17	19.081	207.211	Paglia comune bianchita o colorata	4 q	49	34.150
pura	14	25.734	642.282	Paglia di Firenze greggia	27 q	290	157.275
mista ad altre fibre	46	256.794	2.394.887	Paglia di Firenze bianchita o colorata	2 q	4	8.000
Tessuti di lana cardata:	3	2.120	28.221	Treccie di truciolo	53	95.197.438	1.054.091
pura	34	121.338	1.258.977	Treccie di paglia comune:	19	1.349.680	105.246
mista ad altre fibre	9	44.090	417.417	naturali	18	2.636.676	222.742
Taffetà e tela seta:	38	86.521	444.557	bianchite o colorate	15	632.320	499.415
sola seta	26	100.816	722.721	naturali	9	206.650	24.815
sole fibre artificiali	2	80	800	Nastro di ramiè	3	20.800	6.957
misti	13	30.268	150.293	Nastro di racello	43	18.782.487	3.672.435
Satinati:	16	54.232	338.499	Nastri di trasparente alla cellulosa accoppiati con cotone, ramiè, crino ed altre fibre	11	427.910	491.788
sola seta	1	200	3.000	Treccie meccaniche di materie sintetiche	64	39.951.984	2.755.364
fibre tessili artificiali	8	6.650	33.875	Campane di paglia:	22 N.	630.674	3.326.790
misti	5	2.986	26.784	nazionali	16 N.	14.212	155.691
Altri tessuti di seta	16	9.073	117.648	esotiche	4 q	205	6.846
Tessuti di cotone (puri o misti con prevalenza di cotone):	24	38.448	229.156	Sughero in fogli granulato e conglomerato	83 N.	24.091	180.370
flanelle	29	28.484	196.029	Bottoni a pressione automatici (grosse)	38 N.	638.693	98.022
fustagni	13	9.417	38.022	Nappe e fiocchi	66	1.004.481	110.915
panama	62	96.094	457.798	Cordoni e cordonetti	53 N.	686.555	106.063
piquet	11	6.111	28.744	Minuteria metallica (fibbie e simili)	18 N.	8.953	519.958
popeline	69	276.097	1.690.552	Oro in fogli per stampi (migliaia di fogli)	164	× × ×	14.401.304
rasi per foderami	55	147.759	475.041	Altre materie prime	25 kg	19.702	570.396
satin	77	385.723	1.343.085	Mercurio metallico	26 kg	54.671	116.177
altri	11	4.762	29.764	Acido nitrico	42 kg	363.234	157.937
Tessuti di lino	12	12.097	55.913	Acido solforico	9 kg	1.155	3.765
Tessuti misti di lino e canapa	13	8.042	64.952	Borato sodico	25 l.	5.484	24.516
Tessuti misti di lino e cotone	10	8.062	64.400	Alcol denaturato	5 kg	238	685
Tessuti misti di canapa e cotone	8	12.382	66.344	Amido	62 kg	14.337	107.785
Altri tessuti misti di lino e/o canapa con altre fibre	11	8.175	57.725	Colle e gelatine	58 kg	32.467	252.291
Fodere per cappelli già confezionate	149 N.	4.645.618	2.298.290	Gomma lacca	74 kg	59.495	807.356
Nastri di seta per cappelleria	55	432.920	260.444	Gomma frutto	10 kg	1.456	7.484
Nastri di cotone per cappelleria	54	816.402	267.816	Saponi industriali	8 kg	3.822	5.185
				Colori organici (anilina, ecc.)	31 kg	97.223	1.874.815
				Benzina	24 kg	14.131	49.311
				Benzolo	15 kg	79.158	253.927
				Altre materie ausiliarie	73	× × ×	2.357.931
B) Esercizi artigiani							
Feltri di pelo	87 N.	62.622	445.139	Treccie di truciolo	37	5.435.764	63.659
Feltri di lana	77 N.	140.782	718.368	Nastri	221	183.443	129.190
Tessuti in genere	280	× × ×	1.809.727	Marocchini	370 N.	571.934	371.861
Fodere	395 N.	540.806	471.760	Altre materie prime	733	× × ×	3.442.510
Treccie di paglia	64	1.289.088	135.111				

TAV. 12. — Impianti e macchinari esistenti negli esercizi industriali censiti (*).

DENOMINAZIONE	Esercizi	IMPIANTI E MACCHINARI		DENOMINAZIONE	Esercizi	Impianti e macchinari N.
		N.	Capacità massima oraria complessiva kg			
1	2	3	4	1	2	3
Taglierine pelo	26	98	306	Prese (per cappelli di paglia)	110	447
Spuntatrici	25	236	1.999	Idroestrattori	35	122
Soffiatrici pelo	27	117	1.084	Essiccatoi	74	131
Macchine per feltratura pelo	22	65	2.090	Macchine da cucire	276	4.056
Macchine per feltratura lana	16	194	1.577	Macchine da intrecciare	17	5.569
Carde	17	131	1.867			

(*) I dati relativi agli esercizi artigiani non sono stati richiesti nel questionario di censimento.

TAV. 13. — Prodotti e sottoprodotti fabbricati nell'anno 1937, in complesso.

DENOMINAZIONE	Esercizi	Quantità fabbricate N.	Valore lire	DENOMINAZIONE	Esercizi	Quantità fabbricate N.	Valore lire
1	2	3	4	1	2	3	4
A) Esercizi industriali							
Pelo di lepre preparato	9 q	26	259.827	Caschi per motociclisti e per aviatori	5	8.250	203.990
Pelo di coniglio preparato	22 q	2.441	13.995.878	Caschi coloniali	9	55.666	772.581
Feltri di pelo di lepre	5	18.705	299.935	Caschi da vigili	1	1.200	26.400
Feltri di pelo di coniglio	15	816.775	9.558.220	Cappelli a cilindro	2	2.206	174.550
Feltri di pelo misti di lepre e coniglio	12	607.237	9.797.087	Gibus	1	204	16.320
Feltri di lana	24	23.764.833	77.310.513	Copricapi ecclesiastici	11	3.387	35.135
Feltri per berretti militari	1	5.100	74.285	Trecce di truciolo	9 m	25.094.913	193.973
Cappelli di feltro di pelo di lepre	21	54.430	1.162.507	Trecce di paglia comune:			
Cappelli di feltro di pelo di coniglio	40	1.405.027	42.423.154	naturali	10 m	320.722	58.146
Cappelli di feltro di pelo misti di lepre e coniglio	15	1.030.412	30.222.745	bianchite o colorate	3 m	148.812	60.200
Cappelli di feltri di lana	97	5.171.854	59.998.730	Trecce di paglia di Firenze:			
Cappelli di tessuto	25	113.113	978.992	naturali	18 m	204.130	548.238
Cappelli di tela	33	339.697	1.038.750	bianchite o colorate	4 m	27.661	20.970
Cappelli di tela cerata	6	5.775	79.990	Cappelli e campane di paglia di Firenze	30	454.077	3.249.052
Berretti di tela cerata	11	5.555	42.500	Cappelli e campane di paglia comune	28	91.204	450.928
Berretti militari	23	202.495	4.105.198	Cappelli e campane di truciolo	63	3.221.689	7.001.645
Berretti civili da divisa	27	36.678	663.055	Cappelli di paglia esotica	25	41.811	872.770
Lucerne per carabinieri	2	48.790	1.389.565	Cappelli di trecce meccaniche	73	1.200.636	8.500.639
Fez per bersaglieri (rossi)	2	20.012	180.300	Cappelli intrecciati di paglia e affini	22	148.455	1.458.406
Fez neri	12	115.117	929.096	Ritagli di feltro	67 q	634	161.407
Altri fez	14	244.612	794.157	Cascami di soffieria di pelo di lepre e di coniglio	20 q	4.313	68.666
Cappelli per militari (esclusi i colbacks)	8	81.809	1.774.012	Cascami di lana	10 q	1.803	666.451
Cappelli per cavalleria (colbacks)	5	8.229	435.063	Cascami per concimi	36 q	4.618	252.754
Berretti baschi a maglia	7	583.480	1.756.426	Vermicelli	24 q	3.946	372.010
Berretti baschi di feltro	46	574.399	2.247.507	Altri prodotti e sottoprodotti	135	× × ×	22.222.849
Berretti in stoffa	84	2.633.283	12.291.450				
B) Esercizi artigiani							
Cappelli di feltro di pelo	86	21.444	921.382	Cappelli di paglia	115	122.509	599.060
Cappelli di feltro di lana	71	119.263	1.022.474	Cappelli di truciolo	43	129.405	218.017
Berretti civili	246	684.209	2.505.199	Cappelli intrecciati di paglia e affini	31	45.327	157.818
Berretti militari	118	166.080	1.761.260	Cappelli e copricapi per costumi teatrali	2	270	6.786
Copricapi ecclesiastici	6	1.872	19.249	Altri cappelli	47	55.661	253.652
Trecce di paglia	71 m	1.397.900	241.229	Altri prodotti	237	× × ×	3.959.402
Trecce di truciolo	231 m	18.967.310	136.136				

TAV. 14. — Principali materie prime impiegate negli esercizi industriali, nell'anno 1937, ripartite per regioni.

REGIONI	PELLI GREZZE DI CONIGLIO		PELO DI CONIGLIO PREPARATO		LANE LAVATE E/O CARBONIZZATE		CASCAMI DI LANA		FELTRI DI LANA		NASTRI DI SETA E COTONE E ALTRI NASTRI PER CAPPELLERIA		MAROCCHINI	
	Quantità q	Valore lire	Quantità q	Valore lire	Quantità q	Valore lire	Quantità q	Valore lire	Quantità N.	Valore lire	Quantità m	Valore lire	Quantità dozzine	Valore lire
1	2	3	4	5	6	7	8	9	10	11	12	13	14	15
Piemonte	2.292	2.947.080	2.097	21.480.218	6	11.500	—	—	1.500	6.500	2.009.400	2.575.808	201.786	4.782.014
Liguria	—	—	—	—	—	—	—	—	—	—	—	—	1.500	20.000
Lombardia	5.265	4.547.710	292	1.898.982	3.497	8.381.063	21.381	45.331.204	3.523.718	18.498.410	3.504.312	1.769.445	369.670	2.984.558
Venezia Tridentina	—	—	—	—	—	—	—	—	2.750	16.900	—	—	430	6.326
Veneto	60	50.000	—	—	—	—	—	—	—	—	158.650	59.640	118.992	172.291
Venezia Giulia e Zara	—	—	—	—	—	—	—	—	—	1.050	—	620	142	3.352
Emilia	—	—	—	—	—	—	—	20	45.779	71.497	184.623	159.282	21.874	105.664
Toscana	5.331	4.842.504	795	6.058.848	103	198.592	66	122.568	580.762	2.057.269	749.583	466.096	46.750	282.733
Marche	—	—	—	—	—	—	—	—	3.437	24.694	209.375	65.553	151.102	61.255
Lazio	—	—	—	—	—	—	—	—	—	—	—	—	2.340	59.800
Abruzzi e Molise	—	—	—	—	—	—	—	—	—	29.115	138.275	—	8.979	84.777
Campania	—	—	—	—	—	—	—	—	—	948	4.579	—	8.158	38.058
Puglie	—	—	—	—	—	—	—	—	—	109.630	339.110	110.530	33.320	158.540
Lucania	—	—	—	—	—	—	—	—	—	1.000	6.000	690	180	—
Sicilia	—	—	—	—	—	—	—	—	—	—	—	4.000	2.000	14.200
Sardegna	—	—	—	—	—	—	—	—	—	—	—	—	1.700	45.950
Totale	12.048	12.387.354	3.184	29.438.048	3.611	8.591.155	21.467	45.499.551	4.304.357	21.276.360	6.906.782	5.058.317	980.943	8.811.116

TAV. 15. — Principali prodotti fabbricati negli esercizi industriali, nell'anno 1937, ripartiti per regioni.

REGIONI	PELO DI CONIGLIO PREPARATO		FELTRI DI PELO DI CONIGLIO		FELTRI DI LANA		CAPPELLI DI FELTRO DI PELO DI CONIGLIO		CAPPELLI DI FELTRI DI PELO MISTI DI LEPRE E CONIGLIO		CAPPELLI DI FELTRI DI LANA		BERRETTI IN STOFFA	
	Quantità q	Valore lire	Quantità q	Valore lire	Quantità N.	Valore lire	Quantità N.	Valore lire	Quantità N.	Valore lire	Quantità N.	Valore lire	Quantità N.	Valore lire
1	2	3	4	5	6	7	8	9	10	11	12	13	14	15
Piemonte	427	3.203.250	122.248	1.946.412	—	—	1.260.574	37.944.546	979.706	28.969.270	1.000	12.000	332.105	1.881.700
Liguria	—	—	—	—	—	—	—	—	—	—	—	—	16.400	157.500
Lombardia	1.037	5.725.000	277.520	2.864.524	23.642.486	76.529.268	71.800	2.326.278	6.215	167.400	4.713.456	46.219.107	445.318	2.568.109
Venezia Tridentina	—	—	—	—	—	—	—	—	930	31.200	2.750	46.000	25.000	95.000
Veneto	14	91.200	—	—	—	—	—	—	—	—	—	—	195.638	764.920
Venezia Giulia e Zara	—	—	—	—	—	—	—	—	—	—	—	—	—	—
Emilia	—	—	—	—	5.200	18.000	72.243	2.136.370	43.561	1.054.875	48.575	539.700	524.452	2.049.930
Toscana	963	4.976.228	417.007	4.747.284	116.147	752.245	110	3.960	—	—	323.831	3.290.327	181.998	1.008.626
Marche	—	—	—	—	—	—	—	—	—	—	3.100	35.650	—	—
Lazio	—	—	—	—	—	—	—	—	—	—	—	—	—	—
Abruzzi e Molise	—	—	—	—	—	—	—	—	—	—	—	—	—	—
Campania	—	—	—	—	—	—	—	—	—	—	—	—	—	—
Puglie	—	—	—	—	—	—	—	—	—	—	—	—	—	—
Lucania	—	—	—	—	—	—	—	—	—	—	—	—	—	—
Sicilia	—	—	—	—	—	—	—	—	—	—	—	—	—	—
Sardegna	—	—	—	—	—	—	—	—	—	—	—	—	—	—
Totale	2.441	13.995.678	816.775	9.558.220	23.764.833	77.310.513	1.405.027	42.423.154	1.030.412	30.222.745	5.171.854	50.998.730	2.633.283	12.291.450

2. — LABORATORI DI MODISTERIA (*)

(Sottoclasse 239)

TAV. 16. — Materie prime e ausiliarie impiegate nei laboratori di modisteria nell'anno 1937, in complesso.

DENOMINAZIONE	Esercizi	Quantità impiegate m	Valore lire	DENOMINAZIONE	Esercizi	Quantità impiegate N.	Valore lire
1	2	3	4	1	2	3	4
Feltri di pelo (campane)	151 N.	151.866	2.225.276	Cordoni e cordonetti	32 m	5.869	10.288
Feltri di lana (campane)	72 N.	302.426	1.633.323	Penne e piume fantasia	131	57.668	227.277
Campane di paglia e affini	132 N.	125.403	1.648.114	Piume di struzzo	53	5.595	57.502
Velluti	116	13.732	240.534	Fiori confezionati in tessuto	129	90.875	253.867
Tessuti di seta pura o mista	110	30.954	276.567	Filati cucirini	148 q	35	85.516
Altri tessuti	84	45.002	355.492	Fibbie	41	6.521	27.230
Bande di feltro	64 kg	14.008	86.362	Bottoni fantasia	11	398	5.501
Treccie di paglia e affini	114	2.126.280	451.219	Filo di ferro rivestito o non	126 kg	2.240	17.358
Tulli	73	32.455	118.008	Fili elastici	123 m	151.391	27.259
Velette	140 N.	120.127	268.447	Altre materie prime	83	× × ×	478.073
Nastri	154	1.581.063	701.504				

TAV. 17. — Prodotti fabbricati nell'anno 1937, in complesso.

DENOMINAZIONE	LABORATORI DI MODISTERIA			MODISTERIE			COMPLESSO		
	Esercizi	Quantità fabbricate N.	Valore lire	Esercizi	Quantità fabbricate N.	Valore lire	Esercizi	Quantità fabbricate N.	Valore lire
1	2	3	4	5	6	7	8	9	10
Modelli di cappelli per signora	37	82.917	4.253.989	—	—	—	37	82.917	4.253.989
Cappelli per signora:									
in feltro di pelo	131	138.047	6.213.698	2.315	200.326	8.477.414	2.446	338.373	14.691.112
in feltro di lana	71	188.240	2.940.226	2.370	192.917	4.313.404	2.441	381.157	7.253.630
in paglia e affini	124	193.753	4.065.489	2.513	208.598	6.635.913	2.637	402.351	10.701.402
altri	73	25.319	849.321	809	52.156	1.181.679	882	77.475	2.031.000
Cappelli in piuma di struzzo	19	983	101.750	95	1.713	85.363	114	2.696	187.113
Cappelli in penne diverse.	21	896	68.545	133	1.653	80.789	154	2.549	149.334
Cappelli in tessuto.	83	47.880	955.841	1.139	34.291	924.732	1.222	82.171	1.880.573
Altri prodotti	71	× × ×	996.972	2.801	× × ×	5.967.443	2.872	× × ×	6.964.415

TAV. 18. — Principali materie prime impiegate nei laboratori di modisteria nell'anno 1937, ripartite per regioni.

REGIONI	FELTRI DI PELO (campane)		FELTRI DI LANA (campane)		CAMPANE DI PAGLIA E AFFINI		TESSUTI (di seta ed altri)		TRECCIE DI PAGLIA E AFFINI		NASTRI	
	Quantità N.	Valore lire	Quantità N.	Valore lire	Quantità N.	Valore lire	Quantità m	Valore lire	Quantità m	Valore lire	Quantità m	Valore lire
1	2	3	4	5	6	7	8	9	10	11	12	13
Piemonte	9.624	225.844	2.609	17.642	3.637	108.065	3.580	40.034	118.090	22.065	38.187	39.390
Liguria	85	3.825	—	—	80	5.600	26	710	—	—	818	1.250
Lombardia	97.968	1.135.496	70.962	465.005	25.245	585.121	48.294	340.626	395.591	129.082	268.818	298.303
Veneto	1.035	25.556	1.007	4.758	406	11.240	198	2.111	2.270	2.848	4.071	5.884
Venezia Giulia e Zara	770	19.720	—	—	110	4.820	32	1.210	460	425	3.510	4.755
Emilia	1.089	49.739	1.188	7.820	721	22.872	650	6.879	17.358	6.793	9.547	9.979
Toscana	27.748	484.672	221.141	1.103.838	79.959	665.901	21.086	210.186	1.403.070	250.916	1.210.478	302.296
Marche	—	—	—	—	—	—	1	15	—	—	7	18
Lazio	6.789	144.300	1.514	7.870	11.038	164.980	1.047	16.947	174.817	30.710	31.529	23.812
Campania	4.676	86.484	3.210	21.940	3.090	53.795	804	10.569	5.936	5.580	9.022	10.842
Puglie	400	4.000	400	1.600	—	—	50	550	2.000	2.000	400	500
Sicilia	1.570	43.910	390	2.180	1.007	20.720	135	1.225	6.190	800	3.676	2.535
Sardegna	112	4.730	35	670	110	5.000	53	1.197	—	—	1.100	1.940
Totale	151.866	2.225.276	302.426	1.633.323	125.403	1.648.114	75.956	632.059	2.126.280	451.219	1.581.063	701.504

TAV. 19. — Principali prodotti fabbricati negli esercizi in complesso nell'anno 1937, ripartiti per regioni.

REGIONI	MODELLI DI CAPPELLI PER SIGNORA		CAPPELLI PER SIGNORA								CAPPELLI IN TESSUTO	
	Quantità N.	Valore lire	in feltro di pelo		in feltro di lana		in paglia e affini		altri		Quantità N.	Valore lire
			Quantità N.	Valore lire	Quantità N.	Valore lire	Quantità N.	Valore lire	Quantità N.	Valore lire		
1	2	3	4	5	6	7	8	9	10	11	12	13
Piemonte	5.150	409.200	29.676	1.700.060	29.964	622.077	31.953	1.373.841	7.225	247.289	6.843	284.735
Liguria	—	—	12.824	610.008	11.032	240.690	13.834	473.056	3.431	101.401	3.936	89.709
Lombardia	59.472	3.192.653	81.430	4.346.881	111.789	2.084.237	63.023	2.795.364	31.256	828.224	33.766	659.019
Venezia Tridentina	—	—	2.638	146.444	3.194	83.099	2.875	128.699	3.186	44.680	372	11.810
Veneto	411	31.440	13.440	510.670	11.507	263.576	14.292	449.168	2.351	104.673	1.984	53.186
Venezia Giulia e Zara	—	—	10.629	467.204	9.973	155.120	9.109	273.399	1.970	66.129	1.229	35.009
Emilia	953	23.165	17.409	811.528	13.926	370.556	15.962	543.800	4.193	108.838	3.851	105.927
Toscana	14.651	451.131	105.622	2.594.801	129.926	2.085.646	177.882	2.326.947	5.292	123.273	18.935	288.305
Marche	—	—	1.828	73.005	2.764	47.990	2.114	54.860	5.169	104.860	547	12.957
Umbria	—	—	602	23.893	886	20.599	756	23.288	110	2.403	53	1.070
Lazio	2.000	140.000	30.854	1.670.015	16.451	369.984	31.932	1.209.804	7.167	177.673	3.374	157.500
Abruzzi e Molise	—	—	589	17.758	581	13.060	368	6.770	184	4.455	129	2.730
Campania	100	4.500	20.629	1.373.878	25.054	566.235	21.392	627.324	3.168	67.431	4.795	116.308
Puglie	—	—	3.120	92.342	4.500	98.334	3.982	84.177	977	18.485	916	21.131
Calabria	—	—	209	5.213	279	4.345	206	3.615	84	2.326	126	3.605
Sicilia	180	1.900	6.122	218.042	8.740	214.924	11.745	295.691	1.547	25.845	900	19.660
Sardegna	—	—	752	29.370	591	12.668	926	31.599	165	3.015	415	17.912
Totale	82.917	4.253.989	338.373	14.691.112	381.157	7.253.630	402.351	10.701.402	77.475	2.031.000	82.171	1.880.573

(*) Cfr. «Avvertenze alle tavole» § 3, f.

3. — LABORATORI PER LA CONFEZIONE DI ABITI

(Sottoclasse 240)

TAV. 20. — Materie prime e ausiliarie impiegate nell'anno 1937, in complesso.

DENOMINAZIONE	Eser- cizi	Quantità impiegate m	Valore lire	DENOMINAZIONE	Eser- cizi	Quantità impiegate N.	Valore lire
1	2	3	4	1	2	3	4
A) Esercizi industriali							
Tessuti di lana pura o mista pettinata:				Crine animale	342 q	3.967	600.229
da uomo	623	1.770.151	66.040.704	Crine vegetale	109 q	119	119.280
da donna	379	263.193	11.144.898	Pelli per applicazioni e foderature	159 kg	11.184	402.562
Tessuti di lana pura o mista cardata:				Pelli per indumenti sportivi e pellicceria	89	22.258	1.654.520
da uomo	540	4.070.478	123.997.124	Pellicce acquistate	69	27.984	1.597.274
da donna	313	269.361	7.414.839	Lustroni	6	395.360	3.660
Velluti e felpe	120	15.170	498.564	Alamari	25	11.070	14.134
Taffetà e tela seta:				Fiori in stoffa e feltro	145	19.545	122.245
seta	241	50.172	1.790.322	Passamaneria militare:			
fibre artificiali	197	382.414	2.395.812	galloni	146 m	75.810	338.331
misti	125	355.985	2.742.119	mostrine	90 m	17.262	60.965
Vell, giorgetta, tullì e simili:				nastri per decorazione	99 m	23.407	39.314
seta	157	23.040	957.479	distintivi tessuti	54	45.798	44.002
fibre artificiali	95	133.136	1.920.562	fregi e coccarde tessute	70	51.145	193.109
misti	73	16.447	337.664	altra	58	763.265	1.667.852
Satinati:				Passamaneria ecclesiastica:			
seta	171	43.768	1.494.069	frange canutiglie	6 m	238	1.149
fibre artificiali	139	168.604	596.871	galloni	8 m	2.458	3.302
misti	158	196.166	196.166	altra	8	323	4.904
Stampati (operati, fantasia, ecc.):				Filati cucirini di cotone	q	1.210	2.928.324
seta	239	111.612	4.770.119	Filati cucirini di seta	q	83	452.732
fibre artificiali	221	289.777	2.971.606	Filati da ricamo di cotone	28 kg	568	22.227
misti	173	96.184	1.187.959	Filati da ricamo di seta	26 kg	1.299	12.053
Foderami:				Bottoni di corozo e dum (dozzine)	526	4.260.092	2.227.197
cotone	473	2.044.613	7.965.306	Bottoni di madreperla, trocas, ecc. (dozzine)	239	58.694	107.976
seta	407	223.266	2.691.118	Bottoni di porcellana e vetro (dozzine)	112	16.578	43.028
fibre artificiali	589	1.252.020	7.604.422	Bottoni di materie plastiche (dozzine)	420	806.519	907.664
misti	578	2.801.898	8.643.354	Bottoni di stoffa (dozzine)	204	29.777	77.422
Canovaccio	608	696.208	3.191.834	Bottoni di legno (dozzine)	96	23.361	42.733
Velluti:				Bottoni di cuoio (dozzine)	31	14.211	49.454
cotone	132	40.539	494.213	Bottoni di osso, unghia, corno, ecc. (dozzine)	522	628.499	894.257
seta	187	13.613	1.023.148	Bottoni metallici (dozzine)	333	285.287	520.581
fibre artificiali	44	2.624	97.087	Bottoni automatici (dozzine)	490	199.597	94.606
misti	73	45.929	457.847	Fibbie di madreperla, trocas, ecc. (dozzine)	93	3.685	50.354
Tessuti in lino	416	177.791	2.611.916	Fibbie di materie plastiche (dozzine)	260	42.537	290.238
Tessuti di canapa	271	794.578	6.306.480	Fibbie rivestite in stoffa (dozzine)	143	3.180	32.291
Tessuti misti di lino e canapa	226	562.875	3.463.475	Fibbie rivestite in pelle (dozzine)	170	23.665	179.658
Tessuti di cotone	544	5.275.081	25.694.403	Fibbie di legno (dozzine)	56	581	11.032
Tessuti di ramie	55	117.740	511.522	Fibbie metalliche (dozzine)	805	249.528	328.850
Tessuti di maglia:				Fermagli di madreperla trocas ecc. (dozzine)	48	687	23.325
di cotone puro o misto	17	222.755	1.012.810	Fermagli di materie plastiche (dozzine)	67	1.575	116.823
di lana pura o mista	81	42.051	1.374.409	Fermagli di resine sintetiche (dozzine)	23	1.292	8.591
di seta pura o mista	37	5.629	327.835	Fermagli metallici (dozzine)	114	7.462	37.291
di fibre tessili artificiali pure o miste	46	63.558	554.994	Ganci vari (dozzine)	716	144.836	180.245
Tessuti impermeabilizzati	132	1.005.841	16.662.813	Chiusure lampo:			
Pizzi a mano e a macchina	157	57.445	572.607	in metallo	459 m	139.349	1.066.830
Nastri di moda	145	1.202.451	197.224	altre	137 m	10.359	142.799
Nastri elastici	162	133.380	114.369	Catene per sospensione	80	14.968	7.992
Ovatte di cotone:				Carta velina per modelli	192 kg	47.945	157.323
per imbottiture	845 q	1.787	502.244	Tela per modelli	251 m	60.224	197.436
per riscaldamento	273	37.224	144.266	Altre materie prime e ausiliarie	325	× × ×	13.760.124
B) Esercizi artigiani							
Tessuti di lana pura o mista pettinata	84.151	5.444.465	221.438.018	Lustroni	173	4.334	10.805
Tessuti di lana pura o mista cardata	64.487	4.117.075	131.612.819	Alamari	597	13.641	40.775
Velluti e felpe	9.340	260.920	3.637.086	Fiori in stoffa e feltro	3.313	25.533	119.382
Taffetà e tela seta	27.686	971.881	10.082.852	Passamaneria militare	462 m	47.088	132.536
Vell, giorgetta, tullì e simili	4.227	96.557	1.203.708	Passamaneria ecclesiastica	634 m	23.527	30.973
Satinati	37.040	1.469.741	11.302.106	Filati cucirini	117.476 q	2.595	6.280.492
Stampati (operati, fantasia, ecc.)	40.777	2.216.547	18.614.311	Filati da ricamo	2.548 kg	5.367	186.044
Foderami	90.727	8.605.820	42.482.519	Bottoni:			
Canovaccio	52.202	1.663.504	7.925.296	di materie plastiche (dozzine)	31.529	3.234.539	4.766.326
Velluti	11.473	243.189	3.577.873	metallici (dozzine)	38.330	902.028	755.163
Tessuti di lino	8.339	197.491	2.766.329	automatici (dozzine)	54.929	942.674	465.094
Tessuti di canapa	5.902	231.802	1.691.012	altri (dozzine)	23.842	974.409	1.435.654
Tessuti misti di lino e canapa	8.482	305.032	3.224.207	Fibbie:			
Tessuti di cotone	66.923	4.994.235	37.715.028	di materie plastiche (dozzine)	23.663	113.606	707.026
Tessuti di ramie	1.194	70.355	528.712	metalliche (dozzine)	51.514	453.991	1.028.255
Tessuti di maglia	440	18.520	372.683	di legno (dozzine)	4.314	16.120	74.611
Tessuti impermeabilizzati	161	54.364	1.014.391	altre (dozzine)	7.667	31.201	163.169
Pizzi a mano e a macchina	1.925	33.343	100.755	Fermagli:			
Nastri di moda	4.752	214.690	145.209	di materie plastiche (dozzine)	2.890	9.186	80.372
Nastri elastici	10.517	141.255	117.090	metallici (dozzine)	3.979	21.038	55.641
Ovatte di cotone per riscaldamento e imbott.	57.383	274.860	1.708.749	altri (dozzine)	2.487	18.520	48.017
Crine:				Ganci vari (dozzine)	45.760	334.851	349.435
animale	24.332 kg	98.332	2.136.316	Chiusure lampo	17.411 m	81.233	637.453
vegetale	12.872 kg	68.634	1.035.608	Carta velina per modelli	4.509 kg	15.985	87.634
Pelli per applicazioni e foderature	941 kg	4.718	254.925	Tela per modelli	847 m	15.121	41.095
Pelli per indumenti sportivi e pellicceria	565 N.	7.011	196.628	Altre materie prime e ausiliarie	10.790	× × ×	11.881.771
Pellicce acquistate	896 N.	11.139	312.039				

TAV. 21. -- Prodotti fabbricati nell'anno 1937, in complesso.

DENOMINAZIONE	Esercizi	Quantità fabbricate N.	Valore lire	DENOMINAZIONE	Esercizi	Quantità fabbricate N.	Valore lire
1	2	3	4	1	2	3	4
4) Esercizi industriali							
CONFEZIONI DA UOMO							
Vestiti completi				Altri vestiti			
in serie:				in serie:			
in lana	123	174.330	26.409.686	in lana	51	84.983	3.050.199
in lino	28	7.323	869.561	in lino	10	210	25.075
in cotone	44	24.344	1.525.205	in cotone	10	6.882	602.065
in canapa	17	3.411	254.508	in canapa	3	830	87.040
in seta	6	682	34.105	in seta	38	8.195	1.715.609
altri	41	43.585	3.885.098	in fibre tessili artificiali	32	18.070	1.252.590
su misura:				altri	14	4.783	302.525
in lana	468	107.890	50.213.962	su misura:			
in lino	123	2.490	656.329	in lana	313	32.787	13.071.291
in cotone	78	4.119	683.119	in lino	123	1.381	447.587
in canapa	31	1.031	150.056	in cotone	91	1.597	296.810
in seta	48	704	328.785	in canapa	36	900	293.557
altri	55	2.938	860.020	in seta	315	24.044	10.539.448
Giacche				in fibre tessili artificiali	195	10.789	3.423.141
in serie:				altri	157	4.325	1.966.678
in lana	87	99.794	7.888.425	Vestiti a giacca ed altri (non su misura e non in serie):			
in lino	28	7.506	594.752	in lana	35	3.229	2.207.957
in cotone	47	40.500	1.450.408	in lino	11	98	50.400
in canapa	9	5.271	398.710	in cotone	8	51	13.010
in seta	5	381	19.245	in canapa	4	22	20.975
altre	30	51.705	3.689.700	in seta	45	2.959	1.909.631
su misura:				in fibre tessili artificiali	31	2.382	957.123
in lana	267	11.480	2.310.885	altri	22	825	291.837
in lino	97	2.546	354.076	Giacche			
in cotone	56	2.314	163.969	in serie:			
in canapa	17	276	17.710	in lana	20	1.036	109.469
in seta	46	351	88.321	in lino	4	155	16.160
altre	26	555	84.624	in canapa	2	21	1.800
Pancioti				in seta	7	76	10.130
in serie:				in fibre tessili artificiali	3	179	6.500
in lana	15	4.606	93.567	altre	5	664	47.786
in lino	1	50	2.250	su misura:			
in cotone	9	3.597	42.414	in lana	133	3.945	1.115.172
in canapa	1	350	4.790	in lino	34	272	47.161
altri	3	2.293	20.615	in cotone	17	626	20.541
su misura:				in canapa	11	126	25.444
in lana	46	1.222	104.189	in seta	79	2.403	788.072
in lino	8	197	27.630	in fibre tessili artificiali	41	609	159.181
in cotone	27	624	43.419	altre	26	429	398.745
in canapa	1	31	571	Gonne			
in seta	5	99	7.431	in serie:			
altri	5	36	4.710	in lana	28	3.065	131.646
Pantaloni				in lino	4	209	18.100
in serie:				in cotone	3	4.893	38.289
in lana	92	189.828	5.477.460	in canapa	1	10	700
in lino	38	22.121	827.370	in seta	12	148	15.865
in cotone	78	238.058	4.115.843	in fibre tessili artificiali	6	386	12.020
in canapa	18	12.908	200.038	altre	5	464	27.215
in seta	7	768	35.050	su misura:			
altri	38	118.147	2.639.128	in lana	157	3.626	573.232
su misura:				in lino	19	162	14.300
in lana	330	19.235	2.112.498	in cotone	18	98	4.820
in lino	113	2.476	212.780	in canapa	6	128	17.578
in cotone	78	2.634	124.474	in seta	72	1.578	355.660
in canapa	24	706	33.712	in fibre tessili artificiali	25	488	81.303
in seta	50	1.185	49.261	altre	21	423	130.255
altri	28	949	130.679	Mantelli, cappotti e soprabiti:			
Cappotti:				in serie	58	38.098	6.440.319
in serie	128	203.545	27.878.430	su misura	387	33.084	15.649.096
su misura	433	16.061	6.957.486	Pellicce	56	1.493	2.336.014
Cappotti con pelliccia	23	1.058	296.221	CONFEZIONI DA BAMBINI			
Soprabiti:				Vestiti completi:			
in serie	116	165.839	28.406.468	in serie	64	239.986	8.774.889
su misura	342	10.744	4.217.299	su misura	72	2.614	230.695
Mantelli	52	7.968	1.195.542	Giacche:			
CONFEZIONI DA DONNA				in serie	13	20.654	987.694
Vestiti a giacca				su misura	13	272	24.745
in serie:				Pantaloncini:			
in lana	60	13.153	2.720.359	in serie	29	122.087	1.478.030
in lino	18	552	122.800	su misura	25	965	33.610
in cotone	12	1.896	360.791	Gonne:			
in canapa	7	517	65.210	in serie	8	5.246	53.804
in seta	34	3.584	743.464	su misura	4	292	17.375
in fibre tessili artificiali	27	4.079	537.627	Mantelli, cappotti e soprabiti:			
altri	14	4.631	279.130	in serie	41	96.764	5.807.963
su misura:				su misura	42	12.833	1.448.576
in lana	453	28.439	13.479.494	Altre confezioni da bambini	27	63.365	675.040
in lino	105	1.269	392.233	DIVISE MILITARI E NON MILITARI			
in cotone	55	570	139.872	Divise complete			
in canapa	45	1.284	420.782	in serie:			
in seta	242	9.304	4.798.144	in lana	67	105.148	7.971.105
in fibre tessili artificiali	111	3.055	1.025.362	in lino	3	76	20.622
altri	53	1.737	712.171	in cotone	34	77.736	3.290.544
				in seta	1	60	18.000
				altre	23	35.439	1.655.001

Segue Tav. 21. — Prodotti fabbricati nell'anno 1937, in complesso.

DENOMINAZIONE	Esercizi	Quantità fabbricate N.	Valore lire	DENOMINAZIONE	Esercizi	Quantità fabbricate N.	Valore lire
1	2	3	4	1	2	3	4
Segue A) Esercizi industriali							
su misura:				ABITI ED ALTRE CONFEZIONI SPECIALI DA UOMO, DA DONNA E DA BAMBINI			
in lana	178	48.794	19.988.617	Impermeabili:			
in lino	72	6.782	1.580.689	in serie	76	297.572	37.713.697
in cotone	77	11.158	1.325.310	su misura	25	3.547	575.463
in seta	26	1.326	366.355	Impermeabili speciali per marinai, ferrovieri e simili:			
altre	39	2.728	494.626	in serie	11	34.186	2.981.649
Giubbe e giubbetti				su misura	6	477	104.870
in serie:				Giacche impermeabili (a vento):			
in lana	95	297.634	16.124.940	in serie	21	14.526	850.053
in cotone	44	251.844	5.035.347	su misura	13	1.589	133.438
altri	37	232.548	11.813.936	Giacche in pelle:			
su misura:				in serie	9	2.326	495.487
in lana	75	10.749	1.244.189	su misura	7	206	45.577
in lino	12	388	76.088	Abiti completi da sport diversi:			
in cotone	23	1.662	79.823	in serie	22	3.609	258.972
in seta	6	294	35.020	su misura	58	1.647	487.392
altri	12	773	43.818	Giacche per abiti da sport diversi:			
Pantaloni				in serie	14	20.677	950.504
in serie:				su misura	29	331	70.408
in lana	87	385.433	14.388.277	Pantaloni per abiti da sport diversi:			
in cotone	69	274.515	3.633.921	in serie	24	12.481	421.647
altri	40	395.116	11.184.895	su misura	54	1.928	225.134
su misura:				Tute e abiti per lavoro:			
in lana	98	16.588	1.257.201	in serie	113	473.152	11.259.172
in lino	17	556	48.000	su misura	28	8.937	292.153
in cotone	23	6.128	131.494	Combinazioni per volo e sportive in genere:			
in seta	4	181	19.620	in serie	25	17.566	1.254.086
altri	13	522	36.713	su misura	5	517	64.315
Cappotti				Costumi teatrali e carnevaleschi:			
di truppa:				in serie	2	xxx	958.624
in serie	111	315.303	31.562.932	su misura	3	xxx	693.321
su misura	46	2.774	503.338	Confezioni per ecclesiastici:			
altri:				in serie	4	xxx	139.054
in serie	10	20.155	1.066.158	su misura	11	xxx	79.045
su misura	92	3.153	2.954.737	Modelli e figurini in carta o tela:			
Mantelle e mantelline				in serie	12	xxx	592.972
di truppa:				su misura	12	xxx	13.301
in serie	36	51.959	4.570.480	Altri prodotti	372	xxx	52.359.754
su misura	14	457	54.152				
altre:							
in serie	33	30.558	1.508.904				
su misura	53	1.899	701.791				
B) Esercizi artigiani							
CONFEZIONI DA UOMO				A tre confezioni da bambini:			
Vestiti completi (su misura)	51.386	1.784.161	400.209.069	in serie	584	19.642	242.026
Giacche:				su misura	10.094	112.796	2.170.171
in serie	1.631	78.935	6.176.634	DIVISE MILITARI E NON MILITARI			
su misura	23.019	222.127	22.653.696	Divise complete			
Pancioti:				per truppa:			
in serie	502	34.837	804.216	in serie	99	66.551	5.086.538
su misura	9.539	119.784	3.755.648	su misura	325	11.285	2.987.453
Pantaloni:				altre:			
in serie	2.039	226.696	6.882.015	in serie	113	75.779	3.967.481
su misura	39.217	837.337	35.959.768	su misura	883	17.720	4.296.348
Cappotti:				Giubbe e giubbetti			
in serie	861	35.433	3.822.424	per truppa:			
su misura	22.501	162.946	39.125.124	in serie	202	131.481	4.550.885
Cappotti con pelliccia	421	1.859	505.455	su misura	93	2.084	157.856
Soprabiti:				altri:			
in serie	665	7.415	1.297.724	in serie	55	7.669	278.522
su misura	10.338	54.658	13.253.090	su misura	224	10.577	1.687.246
Mantelli	1.424	9.093	1.102.088	Pantaloni			
CONFEZIONI DA DONNA				per truppa:			
Vestiti a giacca (su misura)	39.293	824.753	44.505.947	in serie	218	241.779	6.295.712
Altri vestiti (su misura)	57.713	1.366.676	89.080.696	su misura	155	10.273	570.040
Vestiti a giacca ed altri (non su misura e non in serie)	3.184	46.528	2.995.341	altri:			
Giacche:				in serie	87	22.143	430.624
in serie	553	5.117	264.780	su misura	293	9.604	680.625
su misura	13.549	85.076	5.262.992	Cappotti			
Gonne				per truppa:			
in serie	1.382	10.520	261.696	in serie	131	144.213	9.833.465
su misura	33.497	301.365	9.124.815	su misura	122	5.184	545.276
Mantelli, cappotti e soprabiti:				altri:			
in serie	1.554	8.944	1.311.389	in serie	26	480	79.533
su misura	33.067	223.983	34.998.513	su misura	217	2.200	789.890
Pellicce	487	3.158	499.650	Mantelle e mantelline			
CONFEZIONI DA BAMBINI				per truppa:			
Vestiti completi:				in serie	37	37.185	3.907.746
in serie	3.368	47.746	1.860.147	su misura	38	788	84.706
su misura	38.916	348.576	14.711.149	altre:			
Mantelli, cappotti e soprabiti:				in serie	61	9.151	519.687
in serie	482	6.648	201.540	su misura	79	2.635	286.702
su misura	11.255	62.540	3.685.618				

Segue TAV. 21. — Prodotti fabbricati nell'anno 1937, in complesso.

DENOMINAZIONE	Esercizi	Quantità fabbricate N.	Valore lire	DENOMINAZIONE	Esercizi	Quantità fabbricate N.	Valore lire
1	2	3	4	1	2	3	4
Segue B) Esercizi artigiani							
ABITI ED ALTRE CONFEZIONI SPECIALI DA UOMO, DA DONNA E DA BAMBINI				Pantaloni per abiti da sport diversi:			
Impermeabili:				in serie	118	2.442	101.966
in serie	21	2.650	360.178	su misura	1.033	9.126	452.970
su misura	58	3.103	519.307	Tute e abiti per lavoro:			
Impermeabili speciali per marinai, ferrovieri e simili:				in serie	327	96.201	1.368.318
in serie	12	3.720	271.360	su misura	1.994	25.059	986.751
su misura	1	6	1.200	Combinazioni per volo e sportive in genere:			
Giacche impermeabili (a vento):				in serie	41	4.029	127.416
in serie	16	270	23.210	su misura	38	229	16.004
su misura	17	61	8.540	Costumi teatrali e carnevaleschi:			
Giacche in pelle (su misura)	13	315	68.890	in serie	8	× × ×	2.080
Abiti completi da sport diversi:				su misura	93	× × ×	64.260
in serie	53	345	46.230	Confezioni per ecclesiastici:			
su misura	744	4.356	796.888	in serie	37	× × ×	51.720
Giacche per abiti da sport diversi:				su misura	273	× × ×	979.301
in serie	33	1.593	107.790	Modelli e figurini in carta o tela:			
su misura	480	1.990	247.047	in serie	230	56.295	266.393
				su misura	467	56.637	329.628
				Altri prodotti	35.880	× × ×	28.158.252

TAV. 22. — Impianti e macchinari esistenti negli esercizi industriali censiti (*).

DENOMINAZIONE	Esercizi	Impianti e macchinari N.	DENOMINAZIONE	Esercizi	Impianti e macchinari N.
1	2	3	1	2	3
Macchine da cucire a mano	69	186	Macchine per occhielli, ecc.	194	653
Macchine da cucire con motore	212	5.336	Taglierine elettriche	202	425
Macchine da cucire a pedale	1.127	73.801	Macchine per pellicceria	57	93

(*) I dati relativi agli esercizi artigiani non vennero rilevati.

TAV. 23. — Principali materie prime impiegate negli esercizi industriali, nell'anno 1937, ripartite per regioni.

REGIONI	TESSUTI DI LANA PURA O MISTA PETTINATA				TESSUTI DI LANA PURA O MISTA CARDATA				STAMPATI (operati, fantasia, ecc.)				FODERAMI	
	da uomo		da donna		da uomo		da donna		seta		fibre artificiali		cotone	
	Quantità m	Valore lire	Quantità m	Valore lire	Quantità m	Valore lire	Quantità m	Valore lire	Quantità m	Valore lire	Quantità m	Valore lire	Quantità m	Valore lire
1	2	3	4	5	6	7	8	9	10	11	12	13	14	15
Piemonte	265.536	9.014.557	65.762	2.643.807	1.159.642	38.059.670	32.892	1.354.829	8.893	455.990	77.195	829.836	340.781	1.111.954
Liguria	38.446	2.321.287	4.473	270.111	12.236	830.219	5.736	390.245	2.442	144.835	5.562	58.664	32.676	166.641
Lombardia	499.288	13.582.266	116.857	4.403.525	1.177.831	36.717.463	161.320	3.182.658	66.241	2.473.039	153.137	1.345.000	1.177.147	2.769.790
Venezia Tridentina	25.055	991.699	957	46.476	15.075	421.750	190	7.000	724	14.504	980	9.420	16.795	40.211
Veneto	229.998	10.245.309	8.232	401.429	344.034	13.058.055	10.555	249.729	4.906	207.626	9.819	64.465	258.632	910.699
Venezia Giulia e Zara	142.074	4.633.776	4.236	227.278	231.651	6.691.304	4.271	191.687	3.331	99.880	1.905	17.060	150.101	503.752
Emilia	120.929	4.028.335	13.527	731.403	16.296	759.265	8.150	432.043	4.996	219.015	16.482	251.947	101.938	477.695
Toscana	160.410	4.997.044	7.857	591.670	595.339	9.722.376	5.705	299.480	3.886	227.717	5.277	92.119	150.139	487.252
Marche	27.705	814.600	1.944	96.530	53.770	1.134.368	753	24.922	2.580	172.800	1.130	17.300	28.225	63.017
Umbria	12.933	393.872	379	20.890	9.979	249.895	—	—	200	8.000	85	4.250	16.734	27.688
Lazio	144.043	9.489.351	24.433	1.014.370	103.919	3.064.601	17.843	789.661	7.542	459.902	14.488	202.761	147.869	580.208
Abruzzi e Molise	12.568	315.517	—	—	—	138.545	—	—	—	—	—	—	1.182	7.921
Campania	35.425	2.217.256	8.607	351.245	92.983	4.058.376	9.091	284.210	4.173	190.521	3.592	63.895	51.718	207.043
Puglie	11.385	1.014.800	735	51.050	134.023	5.903.033	9.145	103.300	60	1.800	100	1.500	69.761	336.932
Lucania	—	—	—	—	12.409	390.000	—	—	—	—	—	—	—	—
Calabria	360	15.000	361	14.580	—	—	—	—	—	—	—	—	—	—
Sicilia	39.357	1.798.098	4.626	264.869	87.348	2.101.393	3.625	102.250	1.488	87.490	345	12.379	90.248	244.177
Sardegna	4.639	187.937	207	15.665	20.309	696.811	60	2.200	150	7.000	60	650	10.667	30.326
Totale	1.770.151	66.040.704	283.193	11.144.898	4.070.478	123.997.124	269.361	7.414.839	111.612	4.770.119	289.777	2.971.606	2.644.613	7.965.306

REGIONI	Segue: FODERAMI				CANOVACCIO		TESSUTI DI CANAPA		TESSUTI MISTI DI LINO E CANAPA		TESSUTI DI COTONE		TESSUTI IMPERMEABILIZZATI	
	fibre artificiali		misti		Quantità m	Valore lire	Quantità m	Valore lire	Quantità m	Valore lire	Quantità m	Valore lire	Quantità m	Valore lire
	Quantità m	Valore lire	Quantità m	Valore lire	Quantità m	Valore lire	Quantità m	Valore lire	Quantità m	Valore lire	Quantità m	Valore lire	Quantità m	Valore lire
1	2	3	4	5	6	7	8	9	10	11	12	13	14	15
Piemonte	382.518	2.115.321	460.284	1.683.791	109.071	713.200	371.806	3.423.915	85.022	634.776	1.137.880	5.325.642	136.313	1.610.095
Liguria	15.312	133.420	16.220	128.685	16.189	48.291	7.402	56.489	1.335	27.598	93.140	496.195	15.092	102.242
Lombardia	370.820	2.421.070	1.039.293	1.341.921	245.703	1.108.327	70.958	428.670	190.119	1.061.608	1.295.365	6.821.070	489.340	9.094.761
Venezia Tridentina	10.728	89.612	22.174	56.891	6.194	22.613	3.808	12.962	11.145	58.310	23.488	137.927	1.378	10.259
Veneto	93.224	329.841	361.494	1.030.080	38.789	160.801	47.354	206.533	19.623	139.383	746.010	3.232.656	27.026	668.293
Venezia Giulia e Zara	40.235	221.719	96.139	481.321	34.136	127.321	111.293	817.010	4.720	29.684	417.818	1.464.239	6.592	157.766
Emilia	19.521	189.115	14.633	115.872	23.622	140.005	7.044	42.188	1.485	16.110	96.142	570.250	79.815	821.978
Toscana	163.036	887.672	590.499	2.521.583	114.471	389.890	58.773	569.734	132.823	1.008.878	208.264	1.406.226	183.032	2.853.129
Marche	3.389	28.625	16.671	60.898	5.391	16.966	5.307	18.777	3.417	13.308	114.198	483.127	6.612	83.111
Umbria	125	5.250	—	—	2.423	8.497	5.692	19.922	—	—	34.198	110.845	798	3.351
Lazio	31.655	227.467	37.866	327.320	51.773	244.611	11.376	97.453	37.131	204.443	171.786	1.098.524	15.016	100.150
Abruzzi e Molise	—	—	15.677	27.659	2.461	9.364	4.442	18.868	146	3.235	66.278	220.648	164	688
Campania	63.732	642.017	63.975	415.392	17.772	96.394	84.841	575.392	5.462	76.282	92.923	583.006	37.173	969.860
Puglie	10.745	82.315	15.236	194.640	20.078	58.810	—	—	494	4.280	518.924	2.568.732	7.400	187.250
Lucania	—	—	—	—	—	—	—	—	—	—	53.184	162.000	—	—
Calabria	—	—	90	450	—	—	—	—	—	—	360	3.600	—	—
Sicilia	44.986	214.921	49.031	242.805	6.215	37.902	490	5.876	11.654	77.724	201.427	986.074	—	—
Sardegna	1.994	16.057	2.616	14.046	1.920	8.892	3.972	12.841	58.199	107.356	3.696	23.642	—	—
Totale	1.252.020	7.604.422	2.801.898	8.643.354	696.208	3.191.884	794.578	6.306.480	562.875	3.463.475	5.275.081	25.694.403	1.005.841	16.662.813

TAV. 24. — Principali prodotti fabbricati negli esercizi industriali, nell'anno 1937, ripartiti per regioni.

REGIONI	CONFEZIONI DA UOMO													
	VESTITI COMPLETI IN LANA				GIACCHE IN LANA (in serie)		PANTALONI IN LANA (in serie)		CAPPOTTI				SOPRABIT	
	in serie		su misura		Quantità N.	Valore lire	Quantità N.	Valore lire	in serie		su misura		Quantità N.	Valore lire
	Quantità N.	Valore lire	Quantità N.	Valore lire					Quantità N.	Valore lire	Quantità N.	Valore lire		
1	2	3	4	5	6	7	8	9	10	11	12	13	14	15
Piemonte	52.311	7.472.511	10.564	5.140.221	26.471	2.240.050	69.558	994.120	50.064	7.419.328	1.336	579.711	46.590	12.675.406
Liguria	213	27.875	6.514	3.363.575	1.547	95.920	2.976	149.603	109	17.100	831	499.333	252	42.724
Lombardia	27.873	5.181.898	30.298	16.023.913	29.980	2.724.111	49.281	2.015.351	49.763	6.898.894	5.458	2.303.321	58.467	7.877.599
Venezia Tridentina	105	15.750	1.113	432.900	1.180	123.900	3.048	152.400	1.086	162.900	103	37.257	341	51.150
Veneto	5.596	1.905.777	13.446	5.535.692	5.587	356.020	81	6.175	16.208	1.829.720	1.840	695.645	871	140.850
Venezia Giulia e Zara	11.107	1.723.690	9.978	3.875.170	7.296	111.420	15.061	360.305	6.852	1.264.900	1.195	525.150	6.285	1.061.830
Emilia	1.781	633.595	5.370	2.434.749	300	36.000	261	15.900	2.478	175.000	791	382.650	7.720	981.600
Toscana	42.364	4.578.848	5.642	2.439.005	11.817	692.819	31.655	1.066.400	51.685	6.509.138	569	287.833	40.463	4.609.022
Marche	2.017	225.480	1.352	465.378	6.375	306.235	9.345	280.626	2.314	247.219	80	28.329	30	3.750
Umbria	—	—	—	—	—	—	—	—	—	—	—	—	—	—
Lazio	3.688	669.985	12.755	6.255.675	1.613	136.890	2.654	125.825	2.482	535.300	1.685	808.806	176	39.750
Abruzzi e Molise	—	—	466	193.620	—	—	—	—	20	3.420	50	18.115	—	—
Campania	10.043	2.277.977	4.110	1.721.068	7.397	1.041.900	3.923	249.980	8.796	1.717.751	1.007	381.311	3.212	753.747
Puglie	200	40.000	1.627	707.695	100	10.000	400	12.000	8.200	770.000	336	147.345	600	70.000
Lucania	—	—	—	—	—	—	—	—	—	—	—	—	—	—
Calabria	100	35.000	—	—	—	—	—	—	—	—	—	—	—	—
Sicilia	16.832	1.595.300	3.527	1.319.020	181	13.220	1.535	48.775	3.488	327.760	553	195.750	832	99.040
Sardegna	100	26.000	1.128	301.281	—	—	—	—	—	—	227	66.930	—	—
Totale	174.330	26.409.686	107.890	50.213.962	99.794	7.888.425	189.828	5.477.460	203.545	27.878.430	18.061	6.957.486	165.839	28.406.468

REGIONI	CONFEZIONI DA DONNA								CONFEZIONI DA BAMBINI				DIVISE MILITARI E NON MILITARI			
	VESTITI A GIACCA IN LANA (su misura)		ALTRI VESTITI (su misura)				MANTELLI CAPPOTTI E SOPRABITI (su misura)		VESTITI COMPLETI (in serie)		MANTELLI, CAPPOTTI E SOPRABITI (in serie)		DIVISE COMPLETE IN LANA (in serie)			
	in lana		in lana		in seta		Quantità N.	Valore lire	Quantità N.	Valore lire	Quantità N.	Valore lire	Quantità N.	Valore lire	Quantità N.	Valore lire
	Quantità N.	Valore lire	Quantità N.	Valore lire	Quantità N.	Valore lire										
1	2	3	4	5	6	7	8	9	10	11	12	13	14	15		
Piemonte	6.913	2.917.597	17.493	6.199.181	3.228	1.473.655	12.451	4.918.136	74.162	762.864	6.823	783.370	12.886	2.289.863		
Liguria	1.369	799.630	438	188.495	580	234.890	1.004	543.625	37	3.352	20	1.400	824	89.169		
Lombardia	8.470	4.421.952	6.751	3.201.523	9.441	4.394.310	8.193	4.779.525	50.669	2.355.330	20.884	1.528.540	16.379	748.890		
Venezia Tridentina	108	33.250	40	10.000	36	3.800	102	31.350	—	—	65	4.550	100	18.000		
Veneto	1.625	551.772	844	223.665	1.031	272.729	898	307.931	2.415	116.635	365	29.130	16.755	2.406.988		
Venezia Giulia e Zara	823	310.625	899	288.290	1.084	324.010	1.301	442.580	2.686	402.900	2.113	253.560	9.803	451.339		
Emilia	2.349	1.012.120	1.631	687.595	2.090	890.538	3.274	1.757.762	—	—	10.000	200.000	7.210	429.070		
Toscana	1.480	777.695	1.205	608.498	1.590	679.280	1.467	823.285	86.639	4.525.134	42.681	2.670.663	9.503	412.750		
Marche	416	126.150	118	34.200	302	112.350	256	108.200	343	13.085	316	13.200	175	20.000		
Umbria	—	—	10	4.000	50	14.690	55	16.650	—	—	—	—	—	—		
Lazio	2.544	1.705.510	2.220	1.122.840	2.749	1.470.520	2.187	1.203.167	13.070	241.299	9.907	203.670	12.646	513.486		
Abruzzi e Molise	2	500	—	—	—	—	—	—	10	560	10	1.125	—	—		
Campania	1.009	410.210	721	332.800	930	372.000	1.093	460.100	3.900	140.000	2.600	90.000	10.303	338.790		
Puglie	100	35.000	20	3.500	90	17.000	114	39.500	4.100	169.000	400	12.000	8.500	190.000		
Lucania	—	—	—	—	—	—	—	—	—	—	10	925	—	—		
Calabria	30	5.628	75	12.025	50	5.900	183	10.330	—	—	—	—	—	—		
Sicilia	1.132	351.305	322	154.679	713	255.776	436	162.955	1.955	44.730	570	15.330	60	2.000		
Sardegna	69	20.550	—	—	80	18.000	70	35.000	—	—	—	—	4	780		
Totale	28.439	13.479.494	32.787	13.071.291	24.044	10.539.448	33.084	15.649.096	239.986	8.774.889	96.764	5.807.963	105.148	7.971.105		

REGIONI	Segue DIVISE MILITARI E NON MILITARI										ABITI ED ALTRE CONFEZIONI SPECIALI DA UOMO, DA DONNA E DA BAMBINI					
	DIVISE COMPLETE IN LANA (su misura)		GIUBBE E GIUBBETTI (in serie)				PANTALONI IN LANA (in serie)		CAPPOTTI DI TRUPPA (in serie)		IMPERMEABILI (in serie)		TUTE E ABITI PER LAVORO (in serie)			
	in lana		in lana		in cotone		Quantità N.	Valore lire	Quantità N.	Valore lire	Quantità N.	Valore lire	Quantità N.	Valore lire	Quantità N.	Valore lire
	Quantità N.	Valore lire	Quantità N.	Valore lire	Quantità N.	Valore lire										
1	2	3	4	5	6	7	8	9	10	11	12	13	14	15		
Piemonte	6.322	2.254.130	30.127	2.334.963	23.821	1.438.135	25.533	1.754.090	22.602	8.338.630	39.904	3.888.154	230.718	4.241.897		
Liguria	1.929	915.224	861	54.032	2.173	32.524	32.217	136.851	14.500	107.100	13.392	1.328.100	9.293	198.172		
Lombardia	7.291	2.645.151	14.738	811.217	3.756	99.875	20.627	786.678	81.993	7.918.134	205.360	27.009.880	121.637	2.708.755		
Venezia Tridentina	503	164.540	7.762	326.836	867	77.416	10.512	302.275	4.596	283.840	805	120.750	816	22.748		
Veneto	4.054	1.561.318	89.198	5.397.793	66.020	942.974	119.983	4.511.470	63.954	5.564.137	250	65.000	13.254	434.245		
Venezia Giulia e Zara	2.379	886.229	29.328	1.560.361	20.714	222.010	32.599	2.014.480	19.798	2.242.501	2.357	402.970	39.911	1.337.130		
Emilia	5.852	2.369.616	4.558	306.920	556	8.785	11.844	496.661	1.836	126.926	5.030	479.800	1.455	109.650		
Toscana	1.537	81.917	12.145	423.773	—	—	18.237	425.623	200	2.400	21.670	3.084.723	3.251	106.529		
Marche	406	112.800	9.964	443.114	1.125	35.450	11.832	223.727	3.970	577.129	431	64.650	1.347	36.147		
Umbria	—	—	5.200	395.920	1.450	46.100	5.210	240.484	2.876	258.669	—	—	90	2.520		
Lazio	11.110	5.345.450	48.478	1.139.817	13.725	432.914	46.236	476.235	44.758	1.551.275	25	10.000	21.205	895.005		
Abruzzi e Molise	94	45.930	2.688	143.564	5.817	89.034	1.758	83.136	4.870	297.501	—	—	844	21.097		
Campania	2.664	1.383.630	905	84.645	2.100	56.950	666	40.218	3.127	290.911	8.348	1.259.670	19.441	727.915		
Puglie	1.340	986.922	23.650	1.593.570	97.500	1.417.500	37.350	2.678.500	14.700	1.447.460	—	—	9.080	381.360		
Lucania	—	—	—	—	—	—	1.069	45.111	3.172	348.920	—	—	200	5.120		
Calabria	—	—	—	—	—	—	—	—	—	—	—	—	—	—		
Sicilia	3.249	1.209.810	6.763	281.278	5.120	97.880	8.960	130.849	21.119	1.473.132	—	—	85	1.108		
Sardegna	64	25.950	11.269	817.137	2.100	37.800	800	41.884	7.232	734.367	—	—	525	29.774		
Totale	43.794	19.988.617	297.634	16.124.940	251.844	5.035.347	385.433	14.388.277	315.303	31.562.932	297.572	37.713.697	473.152	11.259.172		

4. — FABBRICAZIONE DI CALZATURE NON IN PELLE

(Sottoclasse 241)

TAV. 25. — Materie prime e ausiliarie impiegate nell'anno 1937, in complesso.

DENOMINAZIONE	Esercizi	Quantità impiegate m	Valore lire	DENOMINAZIONE	Esercizi	Quantità impiegate kg	Valore lire
1	2	3	4	1	2	3	4
Tessuti di lana	143	19.747	257.368	Cuoio	232	39.758	632.995
Tessuti di cotone	403	394.754	2.815.182	Suole di sughero (paia)	34 N.	16.595	44.813
Tessuti di canapa	83	20.410	146.769	Sottopiede di sughero (paia)	14 N.	267.723	44.920
Tessuti di seta	18	18.873	173.085	Suole di corda (paia)	15 N.	10.147	13.370
Altri tessuti	279	94.653	655.155	Guarnizioni varie	132	× × ×	293.774
Velluti	201	30.062	305.552	Spago	273	5.683	84.569
Feltri per tomaia	41	9.846	149.169	Mastici	76	15.925	59.522
Feltri per suola	57 q	928	226.715	Soluzioni di gomma	46	5.222	42.855
Tomaie in stoffa, in tela, panno, ecc. (paia)	260 N.	370.523	339.264	Solventi (benzina, benzolo, ecc.)	10 l	523	3.272
Tacchi e soles di gomma (paia)	228 N.	932.342	1.042.507	Terre coloranti	19	295	2.487
Pellami vari	134 kg	17.756	595.774	Altre materie prime e ausiliarie	980	× × ×	1.707.154

TAV. 26. — Prodotti fabbricati nell'anno 1937, in complesso.

DENOMINAZIONE	Esercizi	Quantità fabbricate paia	Valore lire	DENOMINAZIONE	Esercizi	Quantità fabbricate paia	Valore lire
1	2	3	4	1	2	3	4
Calzature di tela con soles di gomma	× × ×	748.123	3.344.366	Sandali	71	249.157	2.229.253
da uomo	157	391.843	1.881.105	Calzature varie con soles di corda o di legno	25	29.496	152.628
da donna	159	271.121	1.122.324	Cioce	21	51.970	74.832
da ragazzi	120	85.159	340.937	Altri prodotti	411	× × ×	4.536.808
Pantofole e pianelle	615	1.018.850	4.554.204				

TAV. 27. — Principali materie prime impiegate nell'anno 1937, ripartite per regioni.

REGIONI	TESSUTI DI COTONE		VELLUTI		TOMAIE IN STOFFA, IN TELA, PANNO, ECC.		TACCHI E SUOLE DI GOMMA		PELLAMI VARI		CUOIO	
	Quantità m	Valore lire	Quantità m	Valore lire	Quantità paia	Valore lire	Quantità paia	Valore lire	Quantità kg	Valore lire	Quantità kg	Valore lire
1	2	3	4	5	6	7	8	9	10	11	12	13
Piemonte	19.232	151.563	2.658	34.928	40.785	42.084	25.536	24.927	1.882	43.800	3.724	51.031
Liguria	23.200	172.825	25	425	7.370	7.355	77.404	339.785	4.830	222.750	1.980	29.500
Lombardia	279.398	1.976.743	16.234	163.796	164.077	146.088	540.429	423.131	7.509	234.274	15.094	243.038
Venezia Tridentina	77	542	10	100	—	—	3.035	2.447	8	270	3	42
Veneto	8.569	69.264	7.031	62.724	18.948	15.868	65.380	34.140	485	9.210	2.714	40.349
Venezia Giulia e Zara	1.287	6.557	240	2.875	14	20	4.305	3	49	1.616	115	1.470
Emilia	12.052	79.477	310	1.405	29.810	31.300	31.535	15.736	380	6.144	2.062	27.612
Toscana	27.793	218.002	2.279	26.359	36.891	32.025	80.566	81.240	956	28.401	2.599	41.264
Marche	5.322	38.665	1.275	12.940	25.366	22.312	30.770	23.005	1.462	42.670	10.362	174.819
Umbria	1.094	7.439	—	—	—	—	4	12	71	2.585	10	330
Lazio	550	3.900	—	—	500	674	2.170	2.755	30	780	200	4.000
Abruzzi e Molise	92	727	—	—	5.527	5.360	11.260	12.260	88	3.085	81	1.179
Campania	4.158	9.594	—	—	7.943	6.219	2.426	2.721	—	—	22	640
Puglie	473	1.905	—	—	30.192	27.413	405	307	—	—	86	2.616
Calabria	11.007	75.056	—	—	—	—	54.000	76.000	—	—	700	15.000
Sicilia	450	2.923	—	—	3.100	2.566	3.117	4.038	6	180	6	105
Totale	394.754	2.815.182	30.082	305.552	370.523	339.264	932.342	1.042.507	17.756	595.774	39.758	632.995

TAV. 28. — Principali prodotti fabbricati nell'anno 1937, ripartiti per regioni.

REGIONI	CALZATURE DI TELA CON SUOLE DI GOMMA						PANTOFOLE E PIANELLE		SANDALI		CALZATURE VARIE CON SUOLE DI CORDA O DI LEGNO	
	In complesso		di cui				Quantità paia	Valore lire	Quantità paia	Valore lire	Quantità paia	Valore lire
	Quantità paia	Valore lire	Quantità paia	Valore lire	Quantità paia	Valore lire						
1	2	3	4	5	6	7	8	9	10	11	12	13
Piemonte	26.217	124.858	11.006	61.680	11.660	41.160	76.360	625.378	1.450	9.750	5.810	49.770
Liguria	70.454	364.578	34.600	190.050	25.600	128.350	67.220	645.700	32.500	502.225	7.200	36.000
Lombardia	329.827	1.221.591	166.410	635.849	133.772	496.942	318.246	1.396.988	167.205	1.394.122	7.860	26.018
Venezia Tridentina	26	306	5	120	10	90	1.196	7.129	—	—	—	—
Veneto	26.220	117.144	11.985	66.515	11.395	39.254	188.764	621.419	2.490	11.520	3.350	12.070
Venezia Giulia e Zara	2.629	17.560	590	4.424	1.704	11.030	5.000	16.280	240	2.400	300	1.200
Emilia	55.935	343.500	29.845	197.530	18.200	110.240	80.393	288.463	3.485	22.795	306	1.650
Toscana	161.294	782.031	112.166	594.544	34.320	129.918	109.745	334.607	18.037	101.606	—	—
Marche	10.725	72.180	1.150	6.750	4.115	31.030	85.101	399.908	16.200	114.535	3.900	20.250
Umbria	3.480	29.700	1.890	17.450	1.045	8.390	4.200	8.400	—	—	—	—
Lazio	1.775	13.430	295	2.600	1.300	9.750	1.300	16.500	500	5.000	—	—
Abruzzi e Molise	2.820	15.980	500	4.200	2.220	11.080	9.000	31.200	—	—	—	—
Campania	120	1.330	70	750	50	580	18.752	47.235	50	300	770	5.670
Puglie	180	1.260	—	—	180	1.260	48.952	104.367	—	—	—	—
Calabria	54.000	225.000	20.000	90.000	25.000	100.000	49	123	7.000	65.000	—	—
Sicilia	2.421	13.918	1.331	8.643	550	3.250	4.572	10.507	—	—	—	—
Totale	748.123	3.344.366	391.843	1.881.105	271.121	1.122.324	1.018.850	4.554.204	249.157	2.229.253	29.496	152.628

5. — LABORATORI PER LA CONFEZIONE DI BIANCHERIA

(Sottoclasse 242)

TAV. 29. — Materie prime e ausiliarie impiegate nell'anno 1937, in complesso.

DENOMINAZIONE	Esercizi	Quantità impiegate m	Valore lire	DENOMINAZIONE	Esercizi	Quantità impiegate m	Valore lire
1	2	3	4	1	2	3	4
A) Esercizi industriali							
Tessuti (esclusi quelli in maglia):				tubolari	6	12.840	12.280
lino	120	489.563	4.855.172	non tubolari	32	240.393	375.451
lana	78	189.553	2.152.435	Nastri elastici senza fili di gomma	11	33.245	39.579
cotone	288	17.453.676	58.310.649	Nastri elastici con fili di gomma per bretelle, giarrettiere, ecc.	87	476.460	395.860
canapa	44	218.461	955.766	Nastri elastici con fili di gomma per bendaggi, busti e per uso medico.	10	19.608	28.159
seta	151	534.518	6.014.204	Cordoni, cordonetti e trecce elastiche	36	260.926	57.202
ramie	17	122.123	555.001	Fili di gomma nudi e coperti	1	25	4.500
fibres tessili artificiali	165	7.003.436	24.332.125	Frangie	6	16.733	5.633
misti	133	4.659.580	16.054.879	Passamani	11	75.650	15.412
Velli, giorgetta, tulli e simili:				Cordoni	29	140.630	49.251
seta	16	12.110	126.768	Fettucce	95	1.415.993	104.854
fibres artificiali	7	97.277	415.497	Filati cucirini di cotone	323 q	640	1.548.860
misti	9	71.905	324.853	Filati cucirini di seta	40 q	5	24.447
Velluti:				Filati da ricamo di cotone	71 kg	41.748	105.068
seta	12	1.197	29.759	Filati da ricamo di seta	39 kg	3.167	45.118
altri	10	6.807	70.021	Bottoni di madreperla e trocas (dozzine)	265 N.	1.793.570	1.162.971
Tessuti di maglia:				Bottoni di materie plastiche (dozzine)	51 N.	186.989	70.625
lana pura o mista	10	67.639	520.070	Bottoni di porcellana o vetro (dozzine)	31 N.	148.971	13.140
cotone puro o misto	5	59.097	474.865	Bottoni di stoffa e simili (dozzine)	9 N.	19.734	8.317
seta pura o mista	7	91.700	298.616	Stecche di acciaio	6 N.	533.585	86.050
fibres tessili artificiali pure o miste	40	381.993	3.632.462	Stecche di osso di balena	3 N.	101.505	5.059
misti	2	48.165	384.291	Celluloide in strisce	2 kg	6	340
Pizzi a mano	14	26.092	26.675	Nastri con ganci	6	69.869	77.083
Pizzi a macchina	72	361.840	483.736	Ganci isolati	11 N.	326.521	3.519
Nastri di moda	26	386.521	46.838	Fibbie e passanti (dozzine)	20 N.	38.680	40.064
Tessuti elastici senza fili di gomma	4	6.330	3.150	Altra minuteria metallica	41 kg	1.232	19.720
Tessuti elastici con fili di gomma:				Altre materie prime e ausiliarie	76	× × ×	4.951.993
B) Esercizi artigiani (*)							
Tessuti (di lino, canapa, cotone, lana, seta, ecc.)	2.777	1.324.186	7.483.679	Nastri, cordoni, cordonetti e trecce elastiche	960	95.618	39.791
Velli, giorgetta, tulli e simili	173	15.289	136.116	Frangie, passamani e cordoni	188	15.954	13.579
Velluti	73	1.213	40.770	Fettucce	1.606	588.989	50.098
Tessuti di maglia (di cotone, lana, seta, altri)	144	41.830	350.754	Filati cucirini	7.348 q	74	410.148
Pizzi a mano	213	11.701	32.280	Filati da ricamo	2.888 kg	3.976	119.987
Pizzi a macchina	845	117.831	169.596	Bottoni (dozzine)	7.166 N.	341.610	287.941
Nastri di moda	256	17.274	17.694	Altre materie prime e ausiliarie	1.466	× × ×	607.563

(*) Fra le materie prime impiegate sono escluse quelle fornite dal cliente per le lavorazioni per conto.

TAV. 30. — Prodotti e sottoprodotti fabbricati nell'anno 1937, in complesso.

DENOMINAZIONE	Esercizi	Quantità fabbricate N.	Valore lire	DENOMINAZIONE	Esercizi	Quantità fabbricate N.	Valore lire
1	2	3	4	1	2	3	4
A) Esercizi industriali							
Lenzuola	× × ×	281.781	8.230.910	altri	9	39.200	67.219
di lino	49	26.254	1.638.443	Sopraperte	× × ×	8.065	283.991
di cotone	66	151.677	3.964.344	di seta	7	135	78.420
altre	35	103.850	2.628.123	di cotone	8	6.523	137.861
Federe	× × ×	213.426	1.845.078	di fibres artificiali	2	9	2.788
di lino	56	25.994	454.751	altre	8	1.398	64.922
di cotone	65	187.432	833.693	Camicie da giorno per donna	× × ×	359.514	1.813.178
altre	32	70.842	506.634	di lino	16	458	28.182
Asciugamani	× × ×	286.871	1.666.268	di cotone	61	255.536	1.089.390
di lino	34	63.136	488.921	di seta	24	2.559	92.318
di cotone	30	59.555	424.348	di fibres artificiali	33	63.001	405.058
altri	23	159.180	752.999	altre	7	37.910	198.230
Tovaglie	× × ×	199.108	3.454.747	Camicie da notte per donna	× × ×	634.668	5.419.212
di lino	37	33.410	772.993	di lino	20	941	62.497
di cotone	29	28.369	632.928	di cotone	93	270.676	1.535.743
di canapa	8	2.388	67.235	di seta	46	44.480	1.230.261
altre	14	129.941	1.981.591	di fibres artificiali	43	233.037	1.822.704
Tovaglioli	× × ×	1.565.832	2.596.054	altre	14	85.534	768.007
di lino	40	274.758	806.360	Combinazioni	× × ×	190.779	2.399.918
di cotone	28	197.813	513.454	di lino	3	128	16.886
di canapa	5	9.488	39.280	di cotone	36	32.422	304.719
altri	16	1.083.773	1.236.960	di seta	47	15.244	675.568
Strofinacci	× × ×	92.160	220.465	di fibres artificiali	52	117.095	1.192.600
di cotone	13	32.262	90.125	altre	5	25.890	210.140
di canapa	9	20.698	63.121				

Segue Tav. 30. — Prodotti e sottoprodotti fabbricati nell'anno 1937, in complesso.

DENOMINAZIONE	Esercizi	Quantità fabbricate N.	Valore lire	DENOMINAZIONE	Esercizi	Quantità fabbricate N.	Valore lire
1	2	3	4	1	2	3	4
Segue A) Esercizi industriali							
Vestaglie per donna	× × ×	48.190	2.361.321	Pigiama	× × ×	227.258	9.140.638
di lana	18	514	75.334	di lana	37	15.226	1.041.127
di cotone	12	3.171	64.467	di lino	3	103	20.590
di velluto	9	129	34.620	di cotone	123	129.094	4.657.951
di seta	26	2.320	314.661	di seta	54	11.511	1.029.521
di fibre artificiali	20	37.706	1.703.412	di fibre artificiali	73	52.933	1.859.935
altre	5	4.350	168.827	altri	21	18.391	531.514
Mutande per donna	× × ×	304.443	1.763.682	Mutande da uomo	× × ×	873.211	5.752.208
di lino	7	192	5.992	di lana	2	1.957	58.990
di lana	1	150	4.500	di lino	9	7.121	107.282
di cotone	41	103.636	330.090	di cotone	168	664.154	4.317.114
di seta	43	17.030	217.227	di seta	17	7.650	73.234
di fibre artificiali	35	179.964	1.182.871	di fibre artificiali	35	79.010	508.123
altre	5	3.471	23.002	altre	14	113.319	687.465
Reggipetto	× × ×	113.960	257.040	Mutandine sportive	20	34.540	242.925
di pizzo	10	22.388	77.868	Fazzoletti da uomo	× × ×	20.487.990	24.046.147
di seta	11	22.710	12.597	di lino	18	105.535	268.514
di fibre artificiali	11	39.359	92.019	di cotone	44	13.932.638	18.346.458
altri	9	29.503	74.556	di seta	2	19.000	305.200
Busti per signora	× × ×	38.874	563.519	di fibre artificiali	13	3.610.418	1.787.724
in tessuto elastico	4	11.575	230.552	altri	13	2.820.399	3.338.251
altri	5	27.299	332.967	Fazzoletti da donna	× × ×	16.959.368	18.029.680
Ventriere	5	60.562	676.551	di lino	23	932.160	1.411.863
Reggicalze	7	31.686	145.997	di cotone	30	8.330.025	10.221.527
Camicie da notte per uomo	× × ×	162.337	2.140.810	di seta	6	629	5.766
di lino	6	47	2.851	di fibre artificiali	8	4.836.628	3.940.041
di cotone	123	111.957	1.720.679	altri	13	2.859.926	2.450.483
di fibre artificiali	7	46.772	386.376	Biancheria per bambini	× × ×	63.537	606.821
altre	6	3.561	30.904	di lino	10	781	9.612
Camicie da giorno per uomo	× × ×	3.669.284	67.647.613	di cotone	28	20.351	136.790
di lana	42	18.932	466.111	di seta	9	1.653	29.800
di lino	36	27.217	1.092.912	di fibre artificiali	11	16.733	171.325
di cotone	189	1.875.004	35.483.463	altre	8	24.019	259.294
di seta	104	96.644	3.705.241	Grembiuli	44	111.960	678.818
di fibre artificiali	122	1.211.588	20.009.076	Camicci	30	63.849	419.320
altre	59	439.899	6.890.810	Cuffie	16	42.856	135.811
Colletti per camicie da uomo . . . (dozzine)	72	223.324	4.634.648	Ritagli di stoffa	176 kg	241.560	373.810
Polsini per camicie da uomo (dozz. di paia)	21	4.685	218.175	Altri prodotti e sottoprodotti	140	× × ×	16.156.816
B) Esercizi artigiani (*)							
Lenzuola	2.575	132.242	1.607.622	Camicie da giorno per uomo	5.411	559.882	6.673.299
Federe	2.539	112.415	514.654	Colletti per camicie da uomo . . (dozzine)	1.119	19.084	136.952
Asciugamani	754	226.779	535.039	Polsini per camicie da uomo (dozz. di paia)	623	6.638	48.240
Tovaglie	1.156	43.992	359.776	Pigiama	952	19.042	497.903
Tovaglioli	1.130	276.897	457.494	Mutande da uomo	2.938	127.416	612.623
Coperte	235	3.065	132.622	Mutandine sportive	212	11.547	41.110
Camicie da giorno per donna	3.171	91.843	860.863	Fazzoletti da uomo	412	521.718	276.964
Camicie da notte per donna	3.072	94.484	1.417.269	Fazzoletti da donna	519	265.639	124.754
Combinazioni	2.137	96.126	1.004.706	Biancheria per bambini	1.192	62.933	255.777
Vestaglie per donna	1.130	31.559	502.262	Grembiuli	1.071	74.941	276.068
Mutande per donna	3.019	116.811	711.252	Camicci	309	5.805	64.150
Reggipetto	805	42.724	125.730	Cuffie	479	17.754	41.658
Reggicalze	63	2.256	18.338	Altri prodotti e sottoprodotti	2.634	× × ×	4.139.666
Camicie da notte per uomo	2.222	50.508	570.113				

(*) Escluso il valore della merce fornita dal cliente per le lavorazioni per conto.

TAV. 31. — Impianti e macchinari esistenti negli esercizi censiti.

DENOMINAZIONE	Esercizi	Impianti e macchinari N.	DENOMINAZIONE	Esercizi	Impianti e macchinari N.
1	2	3	1	2	3
Macchine da orlare	776	1.824	Macchine per lavature biancheria	35	54
di cui negli esercizi artigiani	678	817	Impianti a nastro scorrevole	9	11
Macchine da cucire	8.313	14.286	Banchi a nastro trasportatore	14	29
di cui negli esercizi artigiani	7.983	9.231	Macchine per occhielli	187	415
Macchine attaccabottoni	49	77	Taglierine a nastro	101	156

TAV. 32. — Principali materie prime impiegate negli esercizi industriali nell'anno 1937, ripartiti per regioni.

REGIONI	TESSUTI										TESSUTI DI MAGLIA DI FIBRE TESSILI ARTIFICIALI PURE O MISTE		FILATI CUCIRINI DI COTONE	
	LINO		COTONE		SETA		FIBRE TESSILI ARTIFICIALI		MISTI		Quantità m	Valore lire	Quantità q	Valore lire
	Quantità m	Valore lire	Quantità m	Valore lire	Quantità m	Valore lire	Quantità m	Valore lire	Quantità m	Valore lire				
1	2	3	4	5	6	7	8	9	10	11	12	13	14	15
Piemonte	7.104	83.864	2.688.409	8.412.677	48.903	472.840	811.949	2.858.713	1.295.384	3.422.943	31.644	403.267	100	239.057
Liguria	9.100	279.450	130.809	561.760	4.458	117.240	7.541	40.499	8.546	63.249	10.575	47.400	6	15.215
Lombardia	240.640	2.560.265	12.299.440	38.387.815	226.283	2.247.408	5.332.134	18.229.223	1.669.883	7.025.763	163.310	1.499.166	410	989.211
Venezia Tridentina	37	1.110	7.220	64.980	5.384	107.680	1.390	3.840	—	—	—	—	1	2.208
Veneto	2.970	99.257	95.383	600.064	782	12.034	15.372	61.810	27.340	142.351	60.476	673.359	10	26.009
Venezia Giulia e Zara	200	6.000	160.739	364.899	5.880	60.240	37.778	180.406	3.150	24.612	—	—	3	11.340
Emilia	1.104	22.289	375.007	1.828.609	83.820	814.521	133.934	413.898	481.423	1.532.126	111.964	908.990	30	64.310
Toscana	134.544	1.362.354	380.127	2.031.282	85.067	1.285.341	113.738	381.717	242.790	755.636	4.024	100.280	27	64.304
Marche	252	4.135	20.150	78.147	1.236	14.804	183.504	784.204	233.181	914.837	—	—	5	16.207
Lazio	2.917	59.191	442.774	2.059.159	8.646	125.782	149.417	568.478	10.070	46.417	—	—	19	41.023
Campania	29.791	259.161	820.657	3.711.734	57.276	594.821	214.695	801.442	402.854	1.316.453	—	—	26	71.192
Puglie	9.862	97.000	21.471	85.832	5.200	140.000	1.200	5.400	281.585	795.674	—	—	1	3.426
Calabrie	220	2.600	—	—	280	3.200	—	—	—	—	—	—	—	60
Sicilia	822	18.496	11.490	73.691	1.303	18.293	784	2.495	3.374	14.818	—	—	2	5.298
Totale	439.563	4.855.172	17.453.676	58.310.649	534.518	6.014.204	7.003.436	24.332.125	4.659.580	16.054.879	381.993	3.632.462	640	1.548.860

TAV. 33. — Principali prodotti fabbricati negli esercizi industriali nell'anno 1937, ripartiti per regioni.

REGIONI	LENZUOLA		TOVAGLIE		TOVAGLIOLI		CAMICIE DA GIORNO PER DONNA		CAMICIE DA NOTTE PER DONNA		COMBINAZIONI		VESTAGLIE PER DONNA	
	Quantità N.	Valore lire	Quantità N.	Valore lire	Quantità N.	Valore lire	Quantità N.	Valore lire	Quantità N.	Valore lire	Quantità N.	Valore lire	Quantità N.	Valore lire
1	2	3	4	5	6	7	8	9	10	11	12	13	14	15
Piemonte	5.272	171.592	171	13.963	1.004	11.925	16.941	161.912	13.856	267.205	15.478	248.564	19.283	280.623
Liguria	11.007	247.210	1.329	38.327	6.055	26.057	1.573	10.267	1.768	49.911	1.110	61.902	170	45.000
Lombardia	177.818	5.359.200	162.682	2.947.144	1.351.926	2.262.370	316.154	1.346.458	558.035	3.827.182	115.166	1.190.839	26.125	1.800.475
Venezia Tridentina	48	2.840	—	—	—	—	20	580	1.590	86.000	85	3.430	185	12.700
Veneto	1.375	111.210	80	1.630	450	1.692	1.638	11.471	1.512	14.995	96	1.465	—	—
Venezia Giulia e Zara	70	7.000	—	—	—	—	200	16.000	200	34.000	200	28.000	140	22.000
Emilia	702	40.701	58	6.329	353	1.431	9.589	54.187	39.036	378.601	35.448	338.002	250	15.087
Toscana	4.745	301.886	32.752	356.246	191.594	255.165	3.518	50.607	11.051	561.558	10.601	341.035	1.255	100.280
Marche	8.426	761.006	8	1.080	94	769	5.475	59.510	3.161	54.150	8.034	81.603	145	2.552
Lazio	19.557	234.184	1.559	31.487	9.634	17.068	699	21.611	2.075	53.858	1.795	30.403	203	39.890
Campania	12.351	498.266	87	3.050	1.938	6.845	3.080	69.688	1.572	36.670	1.502	18.832	220	4.640
Puglie	40.241	419.700	354	52.100	2.532	10.735	460	6.100	672	48.020	300	19.270	198	36.240
Calabrie	10	3.500	4	380	24	290	20	1.060	20	660	15	630	8	460
Sicilia	159	22.615	24	3.006	228	1.707	147	3.727	120	6.402	949	35.938	8	1.374
Totale	281.781	8.230.910	199.108	3.454.747	1.565.832	2.596.054	359.514	1.813.178	634.668	5.419.212	190.779	2.399.913	48.190	2.361.321

REGIONI	CAMICIE DA NOTTE PER UOMO		CAMICIE DA GIORNO PER UOMO				PIGIAMA		MUTANDE DA UOMO		FAZZOLETTI DA UOMO		FAZZOLETTI DA DONNA	
	Quantità N.	Valore lire	in complesso		di cotone		Quantità N.	Valore lire	Quantità N.	Valore lire	Quantità N.	Valore lire	Quantità N.	Valore lire
			Quantità N.	Valore lire	Quantità N.	Valore lire								
1	2	3	4	5	6	7	8	9	10	11	12	13	14	15
Piemonte	50.772	483.707	536.739	10.108.731	250.403	4.993.534	36.878	1.359.748	112.862	756.521	4.539.061	5.253.322	1.222.432	3.378.732
Liguria	1.025	24.522	33.138	782.868	25.158	510.220	1.178	72.708	13.786	126.621	1.543	990	—	—
Lombardia	89.018	1.237.526	1.982.858	36.362.078	1.065.300	19.584.518	120.493	4.419.223	445.027	2.938.641	13.446.582	16.411.249	15.664.009	14.486.592
Venezia Tridentina	210	6.500	2.095	104.700	800	31.000	320	30.600	250	4.800	—	—	—	—
Veneto	1.496	27.618	39.997	700.128	21.499	435.569	231	14.130	8.003	49.875	1.420	1.482	60	252
Venezia Giulia e Zara	415	8.575	34.630	713.364	24.402	477.508	1.091	53.843	32.732	195.723	—	—	—	—
Emilia	6.790	123.900	230.221	4.617.343	74.086	1.974.192	4.720	253.687	38.185	226.914	6.612	9.774	21.390	48.100
Toscana	4.732	86.312	158.282	2.974.030	102.652	1.913.142	3.816	156.406	17.568	103.692	542.567	858.604	3.800	32.996
Marche	7	225	95.357	1.714.875	3.592	84.714	7	159	16.408	142.195	7.279	18.693	863	1.760
Lazio	3.310	43.770	183.695	3.060.568	113.401	2.219.446	12.597	479.750	69.787	467.802	7.500	10.400	20	240
Campania	4.474	95.678	359.365	6.184.707	187.605	3.104.662	45.818	2.293.099	51.539	371.760	1.935.426	1.481.633	44.310	75.142
Puglie	—	—	8.440	165.430	2.930	45.170	35	2.300	66.850	365.000	—	—	588	1.560
Calabrie	—	—	40	2.880	—	—	6	250	6	160	—	—	—	—
Sicilia	88	2.477	4.427	155.911	3.176	109.788	68	4.730	208	2.504	—	—	1.896	4.306
Totale	162.337	2.140.810	3.669.284	67.647.613	1.875.004	35.483.463	227.258	9.140.638	873.211	5.752.208	20.487.990	24.046.147	16.959.368	18.029.680

6. — LABORATORI DA MATERASSAIO E TAPPEZZIERE (*)

(Sottoclasse 243)

TAV. 34. — Materie prime e ausiliarie impiegate nell'anno 1937, in complesso (1).

DENOMINAZIONE	Esercizi	Quantità impiegate	Valore lire	DENOMINAZIONE	Esercizi	Quantità impiegate	Valore lire
1	2	3	4	1	2	3	4
Lana da materassi	1.436	q	3.472	Cinghia o nastro di iuta	1.870	q	702
Borra di lana	166	q	923	Ovatta di cotone	1.487	q	4.007
Borra mista	190	q	9.264	Frangé	1.120	m	134.609
Crine animale	444	q	563	Bordini e galloni	1.833	m	545.944
Crine vegetale	2.581	q	11.525	Cordoni	1.216	m	495.051
Crine gommato	53	q	16	Fiocchi:			
Penne da letto	104	q	22	da materasso	1.062	q	71
Piume da imbottitura	348	q	220	da tappezzeria	366	N.	32.401
Gomma piuma	18	kg	63	Bottoni rivestiti	392	N.	679.303
Paglia e foglie per paglioni	264	q	2.207	Tulli e veli per tende interne e per vetrate	587	m	62.387
Capoc	691	q	708	Stoffe e velluti per tende interne	332	m	29.140
Capecchio	960	q	4.231	Tele da tenda da sole	715	m	52.298
Sfilacciati di cotone per imbottite	496	q	2.772	Montature da tende interne:			
Tralici per materassi:				in legno	370	N.	7.222
in cotone	1.773	m	513.034	in metallo	414	N.	12.147
in lino	58	m	6.637	Armature meccaniche da tende esterne	52	N.	2.656
in canapa	64	m	7.981	Cornici per parati	62	m	10.875
altri	138	m	32.310	Legname segato per fusti	179	q	2.060
Tela calicot	852	m²	128.532	Pezzi in legno tornito, scolpito, ecc.	42	N.	2.337
Tela iuta	2.206	q	13.133	Fusti in legno per poltrone imbottite	857	N.	20.830
Tessuti per ricopertura e da parato:				Fusti in legno per divani e divani-letto.	868	N.	16.541
di lana pura o mista	146	m	11.390	Altri fusti in legno	477	N.	14.168
di cotone puro o misto	1.171	m	319.218	Armature a molle	124	m²	3.000
di seta pura o mista	582	m	51.326	Molle	2.416	q	4.326
di fibre tessili artificiali pure o miste	425	m	138.602	Telai di rete metallica	150	N.	3.093
altri	313	m	31.298	Spaghi di canapa	4.045	q	3.552
Tessuti pegamoidati	701	m²	19.092	Filati cuoirini	3.050	q	775
Tele cerate	194	m²	5.545	Borchie, bullette e simili	2.170	q	1.194
Pelli	497	q	221	Altre materie prime e ausiliarie	791	q	944.612

(1) Escluse le materie prime fornite dal cliente per le lavorazioni per conto.

TAV. 35. — Prodotti e sottoprodotti fabbricati nell'anno 1937, in complesso.

DENOMINAZIONE	Esercizi	Valore complessivo lire	DENOMINAZIONE	Esercizi	Valore complessivo lire
1	2	3	1	2	3
Materassi:			in pelle	253	617.680
di lana	2.789	10.059.930	Sedie sgabelli e simili imbottiti:		
di crine animale	354	838.865	in stoffa	1.437	1.789.462
di crine vegetale	2.492	3.498.100	in pelle	468	795.991
di penne	30	26.009	Trappunte, coltroni, coperte imbottite e simili:		
di piume	14	12.291	in piuma	122	340.826
di capoc	176	386.778	in ovatta	418	807.266
di altre materie	334	846.288	in lana	244	225.583
Cuscini e guanciali:			in borra	83	395.725
di lana	1.535	968.547	in capoc	87	132.310
di crine animale	183	129.079	altre	237	1.056.167
di crine vegetale	649	222.446	Tende interne da finestra e da porta	808	2.154.739
di penne	101	60.258	Tendine da vetrate	507	1.007.452
di piume	160	119.207	Tende esterne da sole	816	1.801.272
di capoc	337	195.912	Porte imbottite	94	89.886
di altre materie	226	245.320	Applicazioni di tappezzeria in stoffa	327	699.720
Poltrone imbottite:			Rivestimento di pareti con imbottitura	46	80.992
in stoffa	1.635	5.053.765	Sipari in stoffa	41	111.390
in pelle	445	1.976.314	Lavori di tappezzeria e/o imbottitura eseguiti su veicoli e/o per veicoli di ogni genere	202	934.096
Divani, divani letto e ottomane imbottite:			Altri prodotti e sottoprodotti	3.153	15.377.369
in stoffa	1.592	5.854.692			

TAV. 36. — Principali materie prime impiegate e principali prodotti fabbricati nell'anno 1937, ripartiti per regioni.

REGIONI	MATERIE PRIME								PRODOTTI							
	LANA DA MATERASSI		CRINE VEGETALE		TRALICCI PER MATERASSI (in cotone)		TESSUTI PER RICOPERTURA E DA PARATO (di cotone puro o misto)		MATERASSI				POLTRONE IMBOTTITE (in stoffa)		TENDE INTERNE DA FINESTRA E DA PORTA	
	Quantità q	Valore lire	Quantità q	Valore lire	Quantità m	Valore lire	Quantità m	Valore lire	Esercizi N	Valore lire	Esercizi N	Valore lire	Esercizi N	Valore lire	Esercizi N	Valore lire
	1	2	3	4	5	6	7	8	9	10	11	12	13	14	15	16
Piemonte	620	1.247.114	1.627	224.565	74.790	440.580	35.173	418.888	686	2.123.581	497	576.467	235	511.313	111	271.526
Liguria	182	385.395	917	97.677	27.900	172.030	4.022	75.231	88	371.535	91	251.067	65	203.635	42	111.115
Lombardia	1.046	2.156.407	2.144	338.604	138.144	772.804	132.372	888.147	871	3.134.465	625	699.870	514	2.184.499	247	796.472
Venezia Tridentina	51	106.580	550	83.266	13.477	109.429	3.072	46.403	61	143.038	139	205.145	49	64.023	22	38.696
Veneto	331	798.211	957	120.394	41.199	217.791	28.131	164.430	184	905.015	194	373.258	113	334.436	55	131.675
Venezia Giulia e Zara	35	79.930	849	117.717	14.090	78.586	13.552	97.318	85	139.791	105	154.057	44	341.290	30	101.876
Emilia	275	405.000	1.065	148.352	33.744	176.104	17.905	218.566	241	681.671	244	342.488	132	342.569	50	113.340
Toscana	271	510.077	988	150.365	32.370	146.513	4.655	35.256	231	681.947	261	226.788	156	374.120	98	200.709
Marche	152	319.382	229	38.672	14.991	76.123	3.746	24.427	89	504.040	86	119.261	31	26.560	6	5.010
Umbria	21	42.010	170	24.112	7.893	33.782	722	6.692	30	107.960	42	65.026	21	22.240	4	5.840
Lazio	298	752.419	1.165	128.918	65.041	284.356	18.519	91.995	114	729.288	113	269.014	74	288.340	49	139.209
Abruzzi e Molise	50	104.853	45	7.091	2.699	18.486	517	6.269	19	123.076	13	17.361	10	10.365	4	2.410
Campania	47	84.400	433	42.121	31.556	118.135	42.528	222.106	17	151.947	20	80.293	61	173.597	44	151.176
Puglie	31	65.173	168	21.287	7.180	36.652	2.787	34.699	28	113.987	20	54.983	55	90.560	12	32.200
Lucania	8	12.750	5	1.060	665	9.300	38	266	3	34.115	2	4.010	1	400	—	—
Calabria	15	16.950	28	3.123	415	3.070	893	8.800	5	25.510	4	4.820	4	2.705	4	5.280
Sicilia	10	14.100	83	7.876	2.684	6.361	9.721	62.192	11	18.764	8	4.802	59	78.108	27	16.055
Sardegna	29	35.400	102	9.514	4.196	6.585	865	8.060	26	70.200	28	49.450	11	5.005	3	32.150
Totale	3.472	7.036.151	11.525	1.564.714	513.034	2.706.687	319.218	2.409.745	2.789	10.059.930	2.492	3.498.100	1.635	5.053.765	808	2.154.739

(*) Macchinari esistenti negli esercizi censiti: macchine da cuire N. 2.842 in 2.615 esercizi; cardatrici esistenti N. 3.465 in 2.990 esercizi.

7. — LABORATORI PER CONFEZIONE DI BUSTI E SIMILI

(Sottoclasse 244)

TAV. 37. — Materie prime e ausiliarie impiegate nell'anno 1937, in complesso.

DENOMINAZIONE	Esercizi	Quantità impiegate m	Valore lire	DENOMINAZIONE	Esercizi	Quantità impiegate m	Valore lire
1	2	3	4	1	2	3	4
Tessuti elastici senza fili di gomma	83	6.148	100.466	Stringhe	413	811.586	125.233
Tessuti elastici con fili di gomma	× × ×	231.951	2.258.414	Fettucce di cotone	489	2.453.937	332.023
<i>tubolari</i>	101	30.544	433.347	Filati cucirini:			
<i>non tubolari</i>	328	201.407	1.820.067	di cotone	558	q 37	201.629
Nastri elastici senza fili di gomma	41	13.649	40.548	di seta	94	q 2	6.451
Nastri elastici con fili di gomma per bretelle, giarrettiere, ecc.	441	559.735	646.150	Pelle (piedi quadrati)	67	Pq 69.593	218.921
Nastri elastici con fili di gomma per busti, bendaggi, uso medico	168	354.960	1.064.401	Bottoni di madreperla, trocas e simili (dozzine)	332	N. 141.021	77.409
Cordoni, cordonetti e trecce elastiche	179	652.190	101.467	Bottoni di materie plastiche (dozzine)	180	N. 37.923	18.007
Fili di gomma nudi e coperti	6 kg	1.738	176.942	Stecche di acciaio	522	N. 2.230.895	351.519
Tessuti di cotone per busti	515	122.092	1.392.748	Stecche in osso di balena	59	N. 86.665	9.439
Tessuti di seta pura o mista	238	36.598	539.547	Celluloide in strisce	16	kg 711	7.602
Tessuti di fibre tessili artificiali	165	102.008	962.083	Nastri con ganci	469	N. 243.427	370.915
Tessuti impermeabilizzati	12	1.974	15.771	Ganci isolati	123	kg 1.409	16.565
Pizzi	296	× × ×	567.307	Fibbie e passanti (dozzine)	478	N. 310.119	362.325
Nastri di moda	196	358.698	138.264	Altra minuteria metallica	198	kg 5.023	38.058
				Altre materie prime e ausiliarie	200	× × ×	965.312

TAV. 38. — Prodotti fabbricati nell'anno 1937, in complesso.

DENOMINAZIONE	Esercizi	Quantità fabbricate N.	Valore lire	DENOMINAZIONE	Esercizi	Quantità fabbricate N.	Valore lire
1	2	3	4	1	2	3	4
Busti per signora	× × ×	571.560	10.752.261	Cinti erniari	80	166.071	1.319.424
<i>in tessuto elastico</i>	374	228.705	4.377.007	Reggipetti	430	473.677	2.997.121
<i>altri</i>	449	342.855	6.375.254	Reggicalze	302	150.950	641.591
Ventriere	329	91.599	1.716.806	Altri prodotti	299	× × ×	2.069.438
Busti ortopedici	66	11.675	339.763				

TAV. 39. — Macchinari esistenti negli esercizi censiti.

DENOMINAZIONE	Esercizi	Macchinari N.	DENOMINAZIONE	Esercizi	Macchinari N.
1	2	3	1	2	3
Macchine da cucire a mano	521	764	Macchine per occhiali	319	406
Macchine da cucire a motore	163	898	Macchine per trecciare	10	16

TAV. 40. — Principali materie prime impiegate e principali prodotti fabbricati nell'anno 1937, ripartiti per regioni.

REGIONI	MATERIE PRIME								PRODOTTI							
	TESSUTI ELASTICI CON FILI DI GOMMA		NASTRI ELASTICI CON FILI DI GOMMA PER BUSTI, BENDAGGI E USO MEDICO		TESSUTI DI COTONE PER BUSTI		TESSUTI DI FIBRE TESSILI ARTIFICIALI		BUSTI PER SIGNORA		VENTRIERE		CINTI ERNIARI		REGGIPETTI	
	Quantità m	Valore lire	Quantità m	Valore lire	Quantità m	Valore lire	Quantità m	Valore lire	Quantità N.	Valore lire	Quantità N.	Valore lire	Quantità N.	Valore lire	Quantità N.	Valore lire
1	2	3	4	5	6	7	8	9	10	11	12	13	14	15	16	17
Piemonte	17.696	166.548	15.409	133.844	11.566	207.480	3.636	64.107	30.459	1.055.688	11.075	294.636	1.683	66.529	58.309	289.043
Liguria	1.416	37.503	2.056	13.068	2.825	44.458	521	4.248	5.096	285.925	1.495	71.395	—	5.839	80.428	
Lombardia	58.453	599.891	264.113	544.335	36.102	440.218	34.203	381.109	106.338	3.244.597	33.306	727.411	97.893	546.249	187.723	1.037.829
Venezia Tridentina	167	4.588	213	472	400	8.133	16	274	701	43.645	115	4.265	—	461	7.533	
Veneto	24.262	272.547	48.786	279.753	2.824	35.987	1.885	23.411	12.923	342.098	5.369	91.485	61.425	522.402	24.486	125.049
Venezia Giulia e Zara	675	21.242	46	198	881	16.304	80	1.095	1.042	86.200	968	32.558	35	1.400	1.570	26.266
Emilia	120.868	973.741	19.780	58.288	55.283	447.864	57.335	429.411	393.642	4.612.245	34.861	309.565	18	420	179.213	1.235.158
Toscana	713	14.576	658	1.701	1.259	19.095	204	3.303	2.748	121.165	708	26.659	831	42.550	2.057	18.322
Marche	599	11.045	30	760	673	7.167	40	550	1.589	37.969	122	6.608	160	6.800	161	3.253
Umbria	343	1.345	130	5.850	379	11.066	—	—	315	23.518	120	4.100	130	6.900	64	578
Lazio	1.848	62.485	194	10.930	2.893	76.311	754	13.700	4.484	411.120	252	10.300	—	—	3.781	94.123
Abruzzi e Molise	5	100	5	100	101	2.130	—	—	190	7.450	23	480	—	—	70	325
Campania	2.094	52.991	2.186	7.256	4.967	46.300	3.254	40.075	6.670	224.420	1.393	81.034	3.618	113.802	7.801	60.435
Puglie	608	8.098	1.057	4.096	445	5.571	—	—	1.395	52.700	454	8.670	25	310	880	5.600
Calabria	30	720	—	—	20	320	—	—	50	1.700	10	350	8	112	—	—
Sicilia	2.174	40.994	297	3.750	1.465	23.964	80	800	3.909	200.923	1.328	47.290	245	11.950	1.262	13.179
Sardegna	—	—	—	—	9	380	—	—	9	898	—	—	—	—	—	—
Totale	231.951	2.258.414	354.960	1.064.401	122.092	1.392.748	102.008	962.083	571.560	10.752.261	91.599	1.716.806	166.071	1.319.424	473.677	2.997.121

8. — FABBRICAZIONE DI OMBRELLI

(Sottoclasse 245)

TAV. 41. — Materie prime e ausiliarie impiegate nell'anno 1937, in complesso.

DENOMINAZIONE	Esercizi	Quantità impiegate N.	Valore lire	DENOMINAZIONE	Esercizi	Quantità impiegate N.	Valore lire
1	2	3	4	1	2	3	4
Tessuti di cotone o con prevalenza cotone	367 m	2.097.729	6.960.211	Impugnature di legni esotici	96	38.069	212.560
Tessuti di fibre tessili artificiali o con prevalenza fibre artificiali	141 m	997.418	3.382.488	Impugnature, guaine rigide	12	1.291	25.657
Tessuti di seta o con prevalenza di seta	149 m	145.223	1.436.997	Altre impugnature di legno	254	910.946	826.192
Tessuti di lino	6 m	359	1.926	Puntali in materie plastiche	133	498.774	62.316
Tessuti di canapa	8 m	4.839	26.710	Puntali di tartaruga	8	799	2.661
Tessuti di seta impermeabilizzati	32 m	19.279	194.641	Puntali di avorio	15	1.308	8.610
Filati cucirini	506 q	37	88.905	Puntali di corno, osso, unghia	98	104.780	42.170
Aste di legno per fusti	353	2.385.775	598.666	Bottoncini di ferro, madreperla, corno, corozo (dozzine)	166	209.143	43.220
Stecche di acciaio per la confezione di fusti con asta di legno	319	17.789.814	2.403.251	Guarnizioni metalliche in lamiera od ottone	214 kg	39.194	429.693
Stecche di giunco per la confezione di fusti con asta di legno	91	798.266	148.692	Fiocchi e nappi	101	617.697	132.024
Fusti con asta di ferro e bacchette	103	339.345	582.679	Fodere in pelle	8	91.408	14.550
Impugnature di materie plastiche	310	1.035.735	1.296.754	Catenelle metalliche	73 m	119.691	96.771
Impugnature di tartaruga	21	1.239	33.171	Anelli di gomma	100	28.521	3.844
Impugnature di avorio	29	2.955	81.894	Nastri	32 m	242.627	23.775
Impugnature di corno, osso, unghia	136	210.324	772.498	Tela cerata	18 m ²	16.211	71.103
Impugnature ricoperte in cuoio o pelle	18	1.247	20.535	Pelle per applicazioni e guarnizioni di pelle	15 kg	172	9.994
				Altre materie prime e ausiliarie	231	× × ×	869.306

TAV. 42. — Prodotti fabbricati nell'anno 1937, in complesso.

DENOMINAZIONE	Esercizi	Quantità fabbricate N.	Valore lire	DENOMINAZIONE	Esercizi	Quantità fabbricate N.	Valore lire
1	2	3	4	1	2	3	4
Ombrelli da pioggia	× × ×	2.456.100	25.335.453	Ombrelli da spiaggia e da giardino	37	7.733	430.731
da uomo	146	1.284.391	13.063.836	Ombrelloni da pioggia	24	7.145	142.890
da donna	132	1.071.447	11.719.133	Ombrelli speciali per altri usi	18	1.535	39.180
da ragazzi	87	100.262	562.434	Ombrelli usati ricoperti e riparati	576	226.290 (1)	808.977
Ombrelli da sole	38	27.908	216.770	Altri prodotti	69	× × ×	2.844.019

(1) Valore delle riparazioni e coperture.

TAV. 43. — Macchinari esistenti negli esercizi censiti.

DENOMINAZIONE	Esercizi	Macchine N.
1	2	3
Macchine (motore e tornio) per fresare e bucare	101	166
Taglierine elettriche per la tagliatura delle stoffe	22	25
Macchine da cucire	151	203

TAV. 44. — Principali materie prime impiegate e principali prodotti fabbricati nell'anno 1937, ripartiti per regioni.

REGIONI	MATERIE PRIME IMPIEGATE										PRODOTTI FABBRICATI					
	TESSUTI DI COTONE O CON PREVALENZA COTONE		TESSUTI DI FIBRE TESSILI ARTIFICIALI O CON PREVALENZA FIBRE ARTIFICIALI		TESSUTI DI SETA O CON PREVALENZA DI SETA		STECHE DI ACCIAIO PER LA CONFEZIONE DI FUSTI CON ASTA DI LEGNO		IMPUGNATURE DI MATERIE PLASTICHE		OMBRELLI DA PIOGGIA					
	in complesso		di cui da uomo		di cui da donna						in complesso		di cui da uomo		di cui da donna	
	Quantità m	Valore lire	Quantità m	Valore lire	Quantità m	Valore lire	Quantità N.	Valore lire	Quantità N.	Valore lire	Quantità N.	Valore lire	Quantità N.	Valore lire	Quantità N.	Valore lire
1	2	3	4	5	6	7	8	9	10	11	12	13	14	15	16	17
Piemonte	739.373	2.617.368	172.763	652.536	20.946	211.362	5.400.821	832.961	358.376	589.508	708.075	7.723.405	366.392	3.953.814	319.539	3.622.309
Liguria	38.045	152.127	75.600	276.400	7.705	72.740	694.596	94.226	31.815	51.591	76.812	1.239.290	35.957	659.175	37.745	560.000
Lombardia	943.014	2.889.322	415.948	1.211.425	75.896	752.001	7.669.836	949.418	436.567	419.337	1.086.665	10.223.696	509.034	4.598.682	517.855	5.342.350
Venezia Trident.	20.427	86.540	4.950	17.980	767	7.894	92.018	22.919	9.686	13.015	19.722	258.452	9.852	127.518	9.466	128.166
Veneto	819	4.149	140	665	156	1.625	1.372	380	859	1.480	—	—	—	—	—	—
Venezia G. e Zara	3.641	15.016	1.635	8.050	312	3.204	27.460	2.770	1.586	1.989	3.198	56.600	2.000	33.800	1.048	22.200
Emilia	6.916	15.887	6.590	21.250	197	4.530	196.515	17.564	3.678	6.988	30.828	238.575	4.760	54.100	26.041	183.725
Toscana	123.674	453.135	195.723	709.630	4.537	57.810	1.833.920	255.386	47.651	62.859	244.666	2.779.097	142.933	1.580.092	94.417	1.144.930
Marche	142	666	50	200	4	30	150	30	240	365	—	—	—	—	—	—
Umbria	10	55	—	—	—	70	—	6	40	70	—	—	—	—	—	—
Lazio	5.005	21.025	100	525	—	980	—	2.786	931	300	500	—	—	—	—	—
Abruzzi e Molise	186	735	—	—	—	615	—	120	173	213	—	—	—	—	—	—
Campania	135.660	422.324	78.752	317.344	30.768	296.901	1.318.018	169.314	110.792	110.222	209.448	2.039.040	162.021	1.528.995	44.277	493.915
Puglie	24.012	78.643	4.840	14.154	1.175	8.855	108.966	15.083	2.245	3.295	18.706	224.032	14.500	168.660	3.656	51.872
Calabria	71	238	—	—	3	18	40	10	61	87	—	—	—	—	—	—
Sicilia	56.784	202.381	40.327	152.329	2.687	19.044	442.541	42.108	31.666	35.235	58.480	553.266	36.942	359.000	17.403	169.716
Sardegna	—	—	—	—	—	—	100	25	—	—	—	—	—	—	—	—
Totale	2.097.729	6.960.211	997.418	3.382.488	145.223	1.436.997	17.789.814	2.403.251	1.035.735	1.296.754	2.456.100	25.335.453	1.284.391	13.063.836	1.071.447	11.719.183

9. — LABORATORI PER LA CONFEZIONE DI ACCESSORI DEL VESTIARIO

(Sottoclasse 246)

TAV. 45. — Materie prime e ausiliarie impiegate nell'anno 1937, in complesso.

DENOMINAZIONE	Esercizi	Quantità impiegate	Valore lire	DENOMINAZIONE	Esercizi	Quantità impiegate	Valore lire
1	2	3	4	1	2	3	4
Tessuti pegamoidati	13	m ² 33.166	259.970	Filati semplici e ritorti di cotone puro o misto	5	q 1	1.260
Tele cerate	12	" 5.643	147.172	Filati cucirini di cotone	137	" 24	135.222
Nastri elastici per bretelle, giarrettiere, cinture, ecc.	46	m 2.288.969	2.279.610	Filati cucirini di seta	12	" 2	8.698
Nastri non elastici per bretelle e cinture	34	" 749.040	261.878	Bottoni in materie plastiche . . . (dozzine)	4	N. 9.970	11.073
Cordoni, cordonetti e trecce elastiche e non elastiche	43	" 1.268.871	415.716	Bottoni di madreperla, trocas e altre conchiglie (dozzine)	1	" 250	38
Fili di gomma nudi e rivestiti	9	kg 5.175	42.041	Bottoni metallici a pressione . . (dozzine)	15	" 26.410	20.105
Quadrati di tessuto per cravatte	× × ×	N. 1.314.409	4.730.170	Lattice di gomma	7	q 7	5.540
di seta	56	" 422.738	2.071.915	Fibbieria, anelli e passanti:			
di fibre tessili artificiali	71	" 738.569	2.025.021	in metallo (dozzine)	69	N. 451.328	418.916
misti	25	" 153.102	633.234	in materie plastiche (dozzine)	30	" 58.208	172.115
Fustagni di cotone	38	m 33.810	99.998	Pelli (piedi quadrati)	29	Pq 88.291	452.131
Tessuti di cotone puro o misto	76	" 307.842	805.685	Guarnizioni in pelle (dozzine)	31	" 112.838	159.437
Tessuti di lana pura o mista	21	" 43.887	359.162	Frangie	2	m 3.120	2.590
Tessuti di seta pura o mista	43	" 529.510	5.768.004	Altre materie prime e ausiliarie	1	× × ×	8.000
Tessuti di fibre artificiali	70	" 618.420	2.148.743				
Feltri	4	q 37	216.803				

TAV. 46. — Prodotti e sottoprodotti fabbricati nell'anno 1937, in complesso.

DENOMINAZIONE	Esercizi	Quantità fabbricate N.	Valore lire	DENOMINAZIONE	Esercizi	Quantità fabbricate N.	Valore lire
1	2	3	4	1	2	3	4
Cinture	51	1.047.806	2.281.710	Cravatte	124	3.702.924	15.719.612
Bretelle	45	855.793	2.291.314	Sciarpe	8	19.922	388.466
Giarrettiere	39	1.593.086	718.781	Fodere per cappelli	22	5.328.236	3.462.674
Reggimaniche	12	293.845	110.693	Profili di tessuto pegamoidato	2	m 108.300	230.850
Ghette	5	40.186	409.015	Altri prodotti e sottoprodotti	20	× × ×	4.161.852

TAV. 47. — Macchinari esistenti negli esercizi censiti.

DENOMINAZIONE	Esercizi	Macchine N.
1	2	3
Macchine da cucire	104	460
Trance	70	207
Calandre per ripiegare	18	41

TAV. 48. — Principali materie prime impiegate e principali prodotti fabbricati nell'anno 1937, ripartiti per regioni.

REGIONI	MATERIE PRIME IMPIEGATE								PRODOTTI FABBRICATI							
	NASTRI ELASTICI PER BRETELLE GIARRETTIERE CINTURE, ECC.		QUADRATI DI TESSUTO PER CRAVATTE		TESSUTI DI SETA PURA O MISTA		TESSUTI DI FIBRE ARTIFICIALI		CINTURE		BRETELLE		CRAVATTE		FODERE PER CAPPELLI	
	Quantità m	Valore lire	Quantità N.	Valore lire	Quantità m	Valore lire	Quantità m	Valore lire	Quantità N.	Valore lire	Quantità N.	Valore lire	Quantità N.	Valore lire	Quantità N.	Valore lire
1	2	3	4	5	6	7	8	9	10	11	12	13	14	15	16	17
Piemonte	101.130	147.437	124.980	723.477	55.424	1.032.520	14.462	105.380	64.250	252.302	23.060	120.345	654.257	2.682.274	—	—
Liguria	—	—	26.500	137.200	—	—	2.000	14.200	—	—	—	—	101.400	233.840	—	—
Lombardia	1.358.472	1.372.881	743.719	2.320.297	456.747	4.573.907	520.255	1.743.518	353.531	1.056.898	422.927	1.413.794	2.028.751	10.317.083	4.654.236	3.017.404
Venezia Trident.	250	1.500	5.520	23.550	—	—	—	—	—	—	—	—	16.000	43.000	—	—
Veneto	110.000	115.500	26.240	133.240	2.600	52.000	26.860	92.460	27.600	85.400	50.000	136.000	116.800	283.000	240.600	268.800
Emilia	—	—	162.815	841.675	—	—	7.370	31.100	—	—	—	—	308.852	1.077.687	—	—
Toscana	—	—	44.500	103.500	2.435	20.490	43.941	149.124	42.000	60.000	—	—	112.380	243.000	433.400	181.470
Marche	—	—	15.600	79.600	—	—	—	—	—	—	—	—	25.000	160.350	—	—
Lazio	—	—	2.100	50.000	120	720	1.075	3.225	—	—	—	—	11.050	75.725	—	—
Abruzzi e Molise	3.000	5.000	—	—	—	—	—	—	1.440	1.500	22.100	44.200	—	—	—	—
Campania	654.117	562.192	161.735	317.061	12.184	88.367	2.257	9.096	543.385	803.938	307.306	498.275	317.134	570.453	—	—
Puglie	62.000	75.100	100	120	—	—	200	640	15.600	21.672	30.400	78.700	10.700	32.300	—	—
Sicilia	—	—	600	450	—	—	—	—	—	—	—	—	600	900	—	—
Totale	2.288.969	2.279.610	1.314.409	4.730.170	529.510	5.768.004	618.420	2.148.743	1.047.806	2.281.710	855.793	2.291.314	3.702.924	15.719.612	5.328.236	3.462.674

10. — FABBRICAZIONE GUARNIZIONI PER ABITI, FIORI ARTIFICIALI E OGGETTI DI ORNAMENTO ED ARREDAMENTO

(Sottoclasse 247)

TAV. 49. — Materie prime e ausiliarie impiegate nell'anno 1937, in complesso.

DENOMINAZIONE	Esercizi	Quantità impiegate kg	Valore lire	DENOMINAZIONE	Esercizi	Quantità impiegate kg	Valore lire
1	2	3	4	1	2	3	4
Tessuti di lana pura o mista	20 m	1.728	48.871	Foglie di piante varie	51	22.755	68.867
Tessuti di cotone puro o misto	142 m	318.901	908.226	Tubolari per gambi di fiori artificiali	101 m	181.835	24.163
Tessuti di seta pura o mista	148 m	46.779	299.926	Pistilli e simili per fiori artificiali (mazzetti)	144 N.	258.345	53.418
Tessuti di fibre tessili artificiali	54 m	70.355	216.175	Assicelle di legno	5	6.148	3.885
Feltri	28 m	11.193	282.921	Legno compensato	9 m ²	1.878	11.552
Velluti e felpe	119 m	15.357	241.736	Perline in vetro	26	172.264	1.337.733
Tulli, pizzi	42 m	170.949	88.032	Lustrini	8	55	7.082
Nastri di moda	43 m	359.812	71.708	Pelli (piedi quadrati)	17 Pq	3.115	19.864
Filati di lana pura o mista	17	301	19.676	Nudi di bambole di celluloidi	6 N.	10.590	17.864
Filati di cotone puro o misto	31	1.366	29.459	Capelli per bambole:			
Filati di seta pura o mista	35	484	16.579	in seta	7	31	1.470
Filati di fibre tessili artificiali	14	824	15.610	in fibre tessili artificiali	17	1.328	32.751
Filati cuoirini	179	× × ×	51.914	Minuteria metallica per ornamento bambole	10 N.	100.650	4.734
Capoc per imbottiture	22	5.023	24.520	Meccanismi vari per bambole	4 N.	10.126	15.051
Trucioli per imbottiture	26	91.495	97.188	Occhi di vetro (dozzine)	14 N.	5.658	10.712
Truciolo da intreccio	1	666	1.000	Cestini nudi in vimini ed in altre fibre	8 N.	32.064	108.471
Paglia comune	9	5.105	1.576	Chiusure lampo	8 m	1.486	11.832
Spaghi di canapa	44	1.569	25.209	Cerniere in metallo	5 N.	10.125	4.065
Corde di canapa	11	311	2.240	Stucco	5	520	4.231
Tela cerata	24 m	1.045	6.511	Colle	177	5.262	30.262
Cartoni	56	100.552	223.163	Amidi	89	915	3.908
Carta e cascami di carta	103	24.984	58.643	Feccole	16	1.341	4.558
Carta pecora	2	132	1.520	Cloruro di magnesio	5	15.552	3.355
Carta uso pecora	23	1.997	27.448	Vernici cellulosiche	56	6.667	100.593
Armature in metallo per paralumi	11 N.	6.485	20.670	Cera	41	850	4.961
Filo di ferro per armature per paralumi	36	3.459	12.824	Altre materie prime e ausiliarie	288	× × ×	1.497.377
Filo di ferro zincato cotto	162	79.964	473.918				

TAV. 50. — Prodotti fabbricati nell'anno 1937, in complesso.

DENOMINAZIONE	Esercizi	Quantità fabbricate N.	Valore lire	DENOMINAZIONE	Esercizi	Quantità fabbricate N.	Valore lire
1	2	3	4	1	2	3	4
Fiori e foglie ornamentali in stoffa, tela, feltro, ecc.	151 kg	68.342	2.397.179	Bambole infrangibili	7	6.217	207.593
Festoni e ghirlande per addobbi in stoffa, tela, ecc.	12 kg	1.268	22.719	Animali in stoffa, feltro, ecc.	14	243.793	1.043.678
Fiori, foglie, pigne, ecc., naturali, tinti e confezionati	36 kg	10.114	507.970	Porta fortuna (mascottes)	9	40.815	132.641
Ornamenti in perline e giletto	6	2.375	23.640	Borse per signora, in stoffa, feltro, tela cerata, ecc.	8	44.232	151.772
Stoffe dipinte o pirografate	7 m	10.665	163.810	Cestini in paglia, truciolo, ecc. rivestiti e confezionati	8	25.780	599.344
Bambole in stoffa, feltro, ecc.	23	408.438	2.550.199	Paralumi	28	43.983	496.739
Bambole in cartapesta	16	2.320	30.160	Calendari artistici	7	26.100	17.089
Bambole in celluloidi pannificate	8	20.280	113.660	Altri prodotti	186	× × ×	8.525.390

TAV. 51. — Impianti e macchinari esistenti negli esercizi censiti.

DENOMINAZIONE	Esercizi	Impianti e macchinari N.	DENOMINAZIONE	Esercizi	Impianti e macchinari N.
1	2	3	1	2	3
Macchine da cucire:			Aerografi	38	81
a mano	86	147	Fustellatrici	41	969
a motore	21	240			

TAV. 52. — Principali materie prime impiegate e principali prodotti fabbricati nell'anno 1937, ripartiti per regioni.

REGIONI	MATERIE PRIME								PRODOTTI							
	TESSUTI DI COTONE PURO O MISTO		TESSUTI DI SETA PURO O MISTA		FILO DI FERRO ZINCATO COTTO		PERLINE DI VETRO		FIORI E FOGLIE ORNAMENTALI IN STOFFA, TELA, FELTRO, ECC.		BAMBOLE IN STOFFA FELTRO, ECC.		ANIMALI IN STOFFA, FELTRO, ECC.		CESTINI IN PAGLIA, TRUCIOLO, ECC. RIVESTITI E CONFEZIONATI	
	Quantità m	Valore lire	Quantità m	Valore lire	Quantità kg	Valore lire	Quantità kg	Valore lire	Quantità kg	Valore lire	Quantità N.	Valore lire	Quantità N.	Valore lire	Quantità N.	Valore lire
1	2	3	4	5	6	7	8	9	10	11	12	13	14	15	16	17
Piemonte	147.264	432.596	8.014	63.047	1.479	5.277	10	100	511	88.967	64.309	1.427.954	198.483	923.358	25.630	597.494
Liguria	2.250	10.445	3.084	12.850	68	246	—	—	135	22.250	300	24.000	14.295	25.180	50	300
Lombardia	140.341	366.834	16.548	135.172	2.006	7.731	82	3.503	3.318	757.104	324.360	865.910	29.894	88.414	60	750
Venezia Tridentina	24	178	10	100	50	178	—	—	682	10.912	—	—	—	—	—	—
Veneto	250	1.000	36	1.379	74.704	450.089	172.137	1.333.415	55.379	479.510	—	—	—	—	—	—
Venezia Giulia e Zara	3	18	17	269	78	587	1	15	20	4.807	—	—	—	—	—	—
Emilia	95	1.235	511	11.915	80	279	—	—	34	35.300	300	3.000	—	—	—	—
Toscana	6.070	22.801	6.244	31.098	156	2.113	—	2	2.155	362.946	7.400	109.000	870	6.350	—	—
Marche	60	400	12	68	2	23	—	—	62	6.808	—	—	—	—	—	—
Lazio	10	50	40	300	5	25	—	—	14	10.000	—	—	—	—	—	—
Campania	20.929	67.872	11.203	38.028	1.058	6.480	—	—	5.818	593.043	11.769	120.335	—	—	—	—
Puglie	818	1.569	767	1.550	266	890	34	698	68	5.389	—	—	251	376	—	—
Sicilia	782	3.398	273	3.550	10	52	—	—	147	19.783	—	—	—	—	—	—
Sardegna	5	30	20	600	2	10	—	—	1	360	—	—	—	—	40	800
Totale	318.901	908.226	46.779	299.926	79.964	473.918	172.264	1.337.733	68.342	2.397.179	408.438	2.550.199	243.793	1.043.678	25.780	599.344

11. -- PRODUZIONE DI BOTTONI

(Sottoclasse 248)

TAV. 53. — Materie prime e ausiliarie impiegate nell'anno 1937, in complesso.

DENOMINAZIONE	Esercizi	Quantità impiegate q	Valore lire	DENOMINAZIONE	Esercizi	Quantità impiegate q	Valore lire
1	2	3	4	1	2	3	4
Noci di corozo	23	65.941	9.732.208	Nitrocellulosa	12	16	21.753
Semi di palma dum	21	35.423	3.672.148	Ollo per lucidatura	32	162	65.241
Madreperla, trocas e altre conchiglie	20	9.125	4.146.304	Pomice	70	2.256	46.154
Celluloide (in lastre, bastoni, tubi, fili)	15	490	384.980	Gesso	26	795	25.948
Materie plastiche a base di caseina (galalite, ecc.)	65	5.050	8.434.592	Acido cloridrico	16	119	6.700
Materie plastiche a base di altri prodotti animali (corozite, ecc.)	2	2.350	1.413.000	Acqua ossigenata	22	169	114.265
Resine sintetiche:				Segatura di legno	53	5.255	53.508
fenoliche	8	155	194.883	Stearina	44	215	94.996
aminoplastiche	2	11	13.163	Calce idrata	12	59	4.370
Polveri da stampaggio:				Gomma lacca	16	156	302.319
fenoliche	3	23	21.000	Colofonia	10	18	10.656
aminoplastiche	1	28	33.000	Soda Solvay	22	152	16.494
Cartone	28	1.217	228.992	Cera	17	154	40.018
Filati di lana pura o mista	1	3	2.700	Plastificanti	7	16	1.507
Filati di cotone puro o misto	21	24	48.594	Terre coloranti (pigmenti, ecc.)	25	163	130.898
Tessuti di lana pura o mista	6 m	163	3.525	Colori organici (anilina, ecc.)	42	18	65.387
Tessuti di cotone puro o misto	9 m	9.156	34.046	Bicromato di potassio	25	200	88.322
Tessuti di seta pura o mista	4 m	47	490	Ematina o estratto di campeccio	22	382	199.062
Legno	9	28	76.095	Sommacco	14	47	15.322
Anime di legno e di cartone (grosse)	2 N.	21	30	Alcool denaturato	24 hl	377	163.676
Anime di metallo (grosse)	11 N.	416	2.324	Lamierino di ferro	8	285	57.380
Vernici cellulose	16	3	4.564	Filo di ferro	11	69	19.757
Vernici sintetiche	2	1	1.423	Filo di ottone	24	62	37.912
				Minuterie metalliche	42	96	225.752
				Altre materie prime e ausiliarie	74	xxx	2.178.421

TAV. 54. — Prodotti e sottoprodotti fabbricati nell'anno 1937, in complesso.

DENOMINAZIONE	Esercizi	Quantità fabbricate (grosse)	Valore lire	DENOMINAZIONE	Esercizi	Quantità fabbricate (dozzine)	Valore lire
1	2	3	4	1	2	3	4
Bottoni di corozo	25	7.657.240	25.397.795	Fibbie e fermagli di materie plastiche a base di caseina	49	338.902	3.321.168
Bottoni di dum	24	3.617.786	10.553.429	Fibbie e fermagli di celluloidi	10	38.034	644.892
Bottoni di madreperla, trocas e altre conchiglie	20	1.508.895	8.436.347	Fibbie e fermagli di materie plastiche a base di acetilcellulosa	2	442	7.270
Bottoni di materie plastiche a base di caseina	55	846.029	14.287.460	Fibbie e fermagli di resine sintetiche	3	1.110	5.959
Bottoni di materie plastiche a base di altri prodotti animali	5	1.306.536	4.125.839	Fibbie e fermagli rivestiti in stoffa	1	20	360
Bottoni di celluloidi	6	8.210	159.029	Anelli	3	3.206	8.760
Bottoni di materie plastiche a base di acetilcellulosa	2	33.005	711.650	Bottoni di legno	3	34	3.714
Bottoni di resine sintetiche	7	10.280	154.790	Cascami di corozo e dum	25 q	62.733	872.500
Bottoni di stoffa per confezioni	16	954	12.455	Detriti di madreperla, trocas ed altre conchiglie	7 q	2.549	32.910
Fibbie e fermagli di madreperla, trocas e altre conchiglie (dozzine)	2	1.180	8.900	Cascami di celluloidi e galalite	23 q	1.010	71.551
				Altri prodotti e sottoprodotti	21	xxx	2.735.132

TAV. 55. — Impianti e macchinari esistenti negli esercizi censiti.

DENOMINAZIONE	Esercizi	Impianti e macchinari N.	DENOMINAZIONE	Esercizi	Impianti e macchinari N.
1	2	3	1	2	3
Seghe circolari	27	237	Macchine per forare e fresare bottoni (capacità massima oraria in bottoni N. 583.618)	30	339
Torni di ricavo e di formazione	25	550	Presses idrauliche:		
Macchine tornitrici automatiche	3	9	a motore	9	55
Foratrici automatiche	16	154	a mano	19	85
Macchine per tagliare conchiglie e ricavarne dischi (capacità massima oraria in dischi N. 356.830)	10	180	Borloni per lucidatura	29	592

TAV. 56. — Principali materie prime impiegate e principali prodotti fabbricati nell'anno 1937, ripartiti per regioni.

REGIONI	MATERIE PRIME								PRODOTTI							
	NOCI DI COROZO		SEMI DI PALMA DUM		MADREPERLA, TROCAS E ALTRE CONCHIGLIE		MATERIE PLASTICHE A BASE DI CASEINA (galalite, ecc.)		BOTTONI DI COROZO		BOTTONI DI DUM		BOTTONI DI MADREPERLA, TROCAS E ALTRE CONCHIGLIE		BOTTONI DI MATERIE PLASTICHE A BASE DI CASEINA	
	Quantità q	Valore lire	Quantità q	Valore lire	Quantità q	Valore lire	Quantità q	Valore lire	Quantità (grosse)	Valore lire	Quantità (grosse)	Valore lire	Quantità (grosse)	Valore lire	Quantità (grosse)	Valore lire
1	2	3	4	5	6	7	8	9	10	11	12	13	14	15	16	17
Piemonte	250	25.000	1.000	85.000	—	—	57	104.782	15.000	40.000	80.000	180.000	—	—	4.498	182.158
Liguria	—	—	—	—	—	—	10	19.523	—	—	—	—	—	—	115	3.922
Lombardia	40.953	6.130.249	18.022	1.850.350	5.358	2.546.703	3.194	5.482.922	5.209.240	15.130.215	1.989.152	5.646.099	849.940	5.128.347	516.876	8.481.085
Veneto	—	—	—	—	1.269	633.000	—	—	—	—	—	—	304.955	1.116.000	—	—
Emilia	24.738	3.576.959	16.401	1.736.798	2.498	966.601	1.766	2.785.065	2.483.000	10.227.580	1.548.634	4.727.330	354.000	2.192.000	321.465	5.540.510
Toscana	—	—	—	—	—	—	23	42.200	—	—	—	—	—	—	3.055	78.875
Campania	—	—	—	—	—	—	—	100	—	—	—	—	—	—	20	1.440
Totale	65.941	9.732.208	35.423	3.672.148	9.125	4.146.304	5.050	8.434.592	7.657.240	25.397.795	3.617.786	10.553.429	1.508.895	8.436.347	846.029	14.287.460

12. — LABORATORI PER CONFEZIONE BANDIERE, GAGLIARDETTI, VELE E SIMILI (Sottoclasse 249)

TAV. 57. — Materie prime e ausiliarie impiegate nell'anno 1937, in complesso.

DENOMINAZIONE	Esercizi	Quantità impiegate	Valore lire	DENOMINAZIONE	Esercizi	Quantità impiegate	Valore lire
1	2	3	4	1	2	3	4
Stamigne per bandiere:				Filati per ricamo:			
di lana	44 m ²	131.361	1.761.031	di lana	14	1	4.800
di cotone	28 m ²	58.503	218.502	di seta	15 kg	42	3.817
di canapa ed altre fibre	6 m ²	38.763	429.773	di fibre tessili artificiali	6	2	5.384
di fibre tessili artificiali	13 m ²	117.462	253.360	di cotone mercerizzato	8 kg	48	813
Tessuti di lana	15	67	127.828	di cotone ricoperto di metallo	12 kg	25	5.702
Tessuti di cotone puro o misto	43	667	1.499.274	Frangere	52 m	10.313	41.610
Tessuti di canapa	218	5.449	7.488.719	Fiocchi	37 N.	12.716	24.447
Tessuti di seta	30	11	143.622	Cordoni	49 m	46.918	30.440
Tessuti di iuta	84	8.576	4.318.133	Nappe	5 N.	1.270	4.055
Tessuti di fibre tessili artificiali	10	15	48.956	Mattonelle di sughero per cinture di salvataggio	1 N.	22.000	21.500
Tessuti misti di seta e fibre tessili artificiali	4	521	458.376	Salvagente di sughero a forma circolare non ricoperti	2 N.	1.010	20.140
Tele per vela:				Tirati metallici (canutiglie)	11 kg	44	9.364
di cotone	26	37.790	3.102.708	Aste in legno per bandiere	27 N.	26.665	51.899
di canapa	19	149	160.536	Aste in metallo per bandiere, gagliardetti, ecc.	26 N.	4.596	94.808
miste di canapa e cotone	2	158	308.000	Traversini in metallo per gagliardetti e labari	26 N.	2.865	27.478
Tele per tende:				Garnizioni metalliche per aste	33 N.	86.046	151.074
di cotone	17	1.035	4.177.112	Altre materie prime e ausiliarie	335	× × ×	11.413.221
di canapa	40	4.332	5.583.458				
miste di canapa e cotone	14	398	730.630				
Filati cucirini di cotone	180	223	539.662				
Filati cucirini di canapa	290	232	490.089				
Filati cucirini di seta	19	2	11.045				

TAV. 58. — Prodotti fabbricati nell'anno 1937, in complesso.

DENOMINAZIONE	Esercizi	Quantità fabbricate N.	Valore lire	DENOMINAZIONE	Esercizi	Quantità fabbricate N.	Valore lire	DENOMINAZIONE	Esercizi	Quantità fabbricate N.	Valore lire
1	2	3	4	1	2	3	4	1	2	3	4
Bandiere	52	99.408	3.412.273	Guidoni	12	22.011	198.696	Sacchi	134	1.331.856	5.872.130
Labari	27	3.625	1.195.897	Vele	22 m ²	21.307	410.658	Sacchi usati riparati	112	4.383.385	3.143.806
Stendardi	15	1.202	73.634	Tende	53	247.651	10.973.438	Otri di tela	30	5.476	132.327
Gagliardetti	26	3.232	344.208	Cinture di salvataggio	3	7.665	561.605	Basti di tela (imbotiti)	224	11.450	463.373
Fiamme	28	44.406	196.534	Salvagente circolari	5	108.004	198.315	Altri prodotti	315	× × ×	28.487.344

TAV. 59. — Macchinari esistenti negli esercizi censiti.

DENOMINAZIONE	Esercizi	Macchinari N.	DENOMINAZIONE	Esercizi	Macchinari N.	DENOMINAZIONE	Esercizi	Macchinari N.
1	2	3	1	2	3	1	2	3
Macchine da cucire	371	1.788	Macchine da ricamo	8	11	Taglierine	30	46
Macchine oriatrici	27	49	Vaporizzatori	6	6	Trance	13	19

13. — FABBRICAZIONE GUANTI IN STOFFA O IN TESSUTO DI MAGLIA (Sottoclasse 250)

TAV. 60. — Materie prime e ausiliarie impiegate nell'anno 1937, in complesso.

DENOMINAZIONE	Esercizi	Quantità impiegate kg	Valore lire	DENOMINAZIONE	Esercizi	Quantità impiegate m	Valore lire
1	2	3	4	1	2	3	4
Tessuti di maglia:				di seta	2	32	1.880
in lino puro o misto	1	393	11.596	di cotone	3	189	6.221
in canapa pura o mista	1	1.000	23.000	di fibre tessili artificiali	2 kg	40	1.320
in seta pura o mista	1	18	1.385	Nastri di cotone	3	78.340	4.637
in fibre tessili artificiali	8	11.280	573.505	Nastri di fibre tessili artificiali	1	15.700	1.570
Tessuti di cotone puro o misto con altre fibre	9 m	35.217	774.374	Nastri elastici	4	6.499	1.520
Tessuti di canapa pura o mista con altre fibre	1 m	1.000	20.000	Tulli:			
Tessuti di fibre tessili artificiali pure o miste con altre fibre	4 m	2.718	36.595	lisci	2	493	5.044
Velluti	1 m	100	700	ricamati	3	1.688	18.703
Filati cucirini di cotone	10	747	42.014	Organdis (lisci)	4	851	3.149
Filati cucirini di seta	2	23	2.765	Bottoni di corozo (dozzine)	4 N.	7.424	5.620
Filati per ricamo:				Bottoni di madreperla (dozzine)	2 N.	1.130	1.354
di seta	2	23	2.765	Bottoni di celluloido (dozzine)	3 N.	12.552	10.242
di cotone	6	469.888	1.423.316	Bottoni metallici a pressione (dozzine)	5 N.	56.700	40.285
di canapa	2	2.484	16.799	Altre materie prime e ausiliarie	6	× × ×	19.024
di fibre tessili artificiali	7	179.281	1.103.194				
				Guanti in tessuto di cotone	2	103.660	194.703
				Guanti in tessuto di fibre tessili artificiali	1	3.516	14.943
				Altri prodotti	2	× × ×	361.707

TAV. 61. — Prodotti fabbricati nell'anno 1937, in complesso.

DENOMINAZIONE	Esercizi	Quantità fabbricate (paia)	Valore lire	DENOMINAZIONE	Esercizi	Quantità fabbricate (paia)	Valore lire
1	2	3	4	1	2	3	4
Guanti in tessuto di maglia:				Guanti in tessuto di cotone	2	103.660	194.703
in cotone	6	469.888	1.423.316	Guanti in tessuto di fibre tessili artificiali	1	3.516	14.943
in seta	2	2.484	16.799	Altri prodotti	2	× × ×	361.707
in fibre tessili artificiali	7	179.281	1.103.194				

TAV. 62. — Macchinari esistenti negli esercizi censiti.

DENOMINAZIONE	Esercizi	Macchinari N.	DENOMINAZIONE	Esercizi	Macchinari N.	DENOMINAZIONE	Esercizi	Macchinari N.
1	2	3	1	2	3	1	2	3
Telai a catena circolari	1	1	Calibri	7	191	Macchine per occhielli	4	12
Telai a catena a doppia fontura (simplex)	1	1	Taglierine	5	11	Macchine da cucire	10	306
Presse	6	11	Oriatrici a motore	1	4	Macchine da ricamo	4	47

14. — LABORATORI PER CONFEZIONE PELLICCERIE (*)

(Sottoclasse 251)

TAV. 63. — Materie prime e ausiliarie impiegate nell'anno 1937, in complesso (1).

DENOMINAZIONE	Esercizi	Quantità impiegate N.	Valore lire	DENOMINAZIONE	Esercizi	Quantità impiegate N.	Valore lire
1	2	3	4	1	2	3	4
Agnelli esteri:				nazionali	188	3.788	167.733
pelli	375	45.883	7.898.550	Scimmie	93	3.238	63.147
croci	9	304	33.780	Sciattoli esteri (petits-gris):			
tavole o bandine	45	649	91.568	pelli	190	28.964	454.706
Agnelli impero:				sacchi	14	3.347	55.992
pelli	154	14.529	539.705	tavole o bandine	3	85	6.300
tavole o bandine	14	448	25.570	Sciattoli nazionali:			
Agnelli nazionali:				pelli	72	44.369	403.043
pelli	476	75.936	2.334.024	sacchi	5	421	9.550
tavole o bandine	28	2.362	64.058	tavole o bandine	5	131	6.830
Capretti esteri:				Skunks	320	11.375	622.147
pelli	158	16.302	654.218	Talpe:			
sacchi	2	344	22.300	pelli	223	389.091	803.683
tavole o bandine	18	415	31.650	sacchi	66	7.135	248.136
Capretti impero:				tavole o bandine	32	660	58.422
pelli	305	91.555	1.999.386	Tassi	7	45	2.930
sacchi	32	2.154	175.163	Topi muschiati (rats-musqués):			
tavole o bandine	16	531	35.595	pelli	152	34.705	1.140.012
Capretti nazionali:				sacchi	82	1.856	356.351
pelli	238	37.189	923.006	tavole o bandine	10	216	18.680
sacchi	18	584	29.555	Vaio (pance di scoiattolo):			
tavole o bandine	24	481	21.322	pelli	10	521	3.455
Castori	127	1.281	592.819	sacchi	57	124	64.228
Castorini	187	7.243	1.095.190	tavole o bandine	2	12	2.275
Cavallini	169	3.383	409.791	Vitellini	86	1.890	133.700
Conigli:				Visone	123	5.386	1.707.953
pelli	640	346.765	3.253.952	Volpe argentate	417	7.692	7.917.956
sacchi	34	3.967	93.281	Volpi azzurre	153	1.010	959.875
tavole o bandine	26	2.531	60.418	Volpi bianche	67	323	247.518
Ermellini	202	31.860	1.189.929	Volpi rosse:			
Faine	139	1.005	205.405	estere	132	1.211	232.107
Foche	203	2.086	315.705	nazionali	213	4.664	388.004
Gatti esteri domestici:				Volpi altre	267	4.277	659.082
pelli	49	2.332	55.279	Code di volpe	91	1.372	21.230
sacchi	2	41	1.500	Zampe di agnello estero	133	13.907	373.292
tavole o bandine	1	6	1.200	Zampe di Kid	220	3.890	321.894
Gatti esteri selvatici:				Altri animali	172	×××	1.479.699
pelli	61	1.974	65.243	Fodere:			
sacchi	2	9	1.056	di cotone e misti	328 m	103.517	210.644
tavole o bandine	34	11.960	106.962	di seta e misti	529 m	46.317	813.610
Gatti nazionali domestici:				di cascami di seta e misti	119 m	11.698	128.187
pelli	185	22.605	327.100	di fibre tessili artificiali	184 m	73.437	228.538
sacchi	8	21	8.919	Calicot	338 m	53.463	263.226
tavole o bandine	8	252	8.660	Teletta	441 m	43.209	147.583
Gatti nazionali selvatici:				Ovattina	802 kg	35.858	228.834
pelli	53	3.407	84.970	Passafino	684 m	589.846	110.522
sacchi	2	31	465	Filati:			
Gattopardi:				di cotone e misti	831 kg	51.523	146.725
pelli	78	1.160	144.756	altri	125 kg	2.056	16.651
tavole o bandine	6	139	13.470	Passamaneria in genere	107 m	32.938	7.219
Gazzelle (Dig-dig)	69	9.200	52.851	Teste di cartone	728	59.838	34.295
Leopardi	61	613	162.408	Occhi di vetro	761	89.539	42.987
Lepri	360	22.146	284.461	Molle	712	46.548	38.856
Linci	136	742	216.834	Bottoni (dozzine)	199	4.901	16.735
Lontre	115	774	369.947	Fibbie:			
Lupi	170	805	168.765	in metallo	17	1.067	1.836
Marmotte	190	2.218	257.786	in legno	13	723	1.077
Martore	66	775	183.821	in materie plastiche	21	347	1.037
Opossum:				altre	41	1.896	4.962
Australia	156	3.369	242.099	Chiusure lampo:			
Nord America	275	9.633	400.940	in metallo	94 m	504	3.635
Sud America	142	8.458	223.248	in materie plastiche	6 m	56	1.154
Orsi	13	194	28.622	Ritagli vari di pelli da pellicceria	66 kg	9.200	42.272
Puzzole:				Altre materie prime e ausiliarie	168	×××	89.148
estere	37	786	44.279				

(1) Escluse le materie prime avute dai clienti per le lavorazioni per conto.

TAV. 64. — Prodotti e sottoprodotti fabbricati nell'anno 1937, in complesso.

DENOMINAZIONE	Esercizi	Quantità fabbricate N.	Valore lire	DENOMINAZIONE	Esercizi	Quantità fabbricate N.	Valore lire
1	2	3	4	1	2	3	4
Mantelli (interi)	613	10.988	19.167.456	Sacchi a pelo	49	395	123.978
Mantelli (tre quarti)	667	20.529	20.154.107	Tappeti e coperte da letto	108	788	91.175
Mantelline	490	6.811	3.193.511	Altre confezioni	211	10.798	1.273.334
Giacchetti	365	2.593	1.709.947	Bordure varie confezionate	386	11.483	1.162.977
Colli	841	56.122	4.079.935	Prodotti semifiniti (sacchi, croci, tavole)	61	24.196	499.951
Berretti e manicotti	206	2.463	308.370	Ritagli vari di pelli da pellicceria	174 kg	15.813	53.844
Volpi, linci, lupi e simili	646	20.969	10.110.225	Altri prodotti e sottoprodotti	782	×××	6.425.973

(*) Macchine per cucire pelliccerie esistenti, N. 1683, in 1052 esercizi.

TAV. 65. — Principali materie prime impiegate nell'anno 1937, ripartite per regioni.

REGIONI	AGNELLI ESTERI (pelli)		AGNELLI NAZIONALI (pelli)		CAPRETTI ESTERI (pelli)		CAPRETTI IMPERO (pelli)		CAPRETTI NAZIONALI (pelli)		CASTORINI (pelli)		CONIGLI (pelli)	
	Quantità N.	Valore lire	Quantità N.	Valore lire	Quantità N.	Valore lire	Quantità N.	Valore lire	Quantità N.	Valore lire	Quantità N.	Valore lire	Quantità N.	Valore lire
1	2	3	4	5	6	7	8	9	10	11	12	13	14	15
Piemonte	7.253	1.554.060	7.738	272.440	1.850	103.985	12.783	347.196	3.508	93.889	793	119.524	41.493	525.345
Liguria	1.724	357.541	5.336	138.482	1.373	46.549	9.521	139.937	1.509	30.919	207	19.577	12.609	136.922
Lombardia	20.423	3.173.240	29.057	923.094	6.044	222.532	37.431	835.651	13.910	409.211	2.767	434.488	125.680	1.238.828
Venezia Tridentina	285	36.295	1.572	42.097	130	2.450	320	7.955	256	3.720	146	18.580	2.422	18.431
Veneto	3.056	458.602	8.948	287.291	1.525	55.683	5.125	106.603	6.590	124.075	1.060	134.911	25.920	272.241
Venezia Giulia e Zara	1.131	262.677	2.513	86.052	229	6.114	1.257	38.747	1.028	20.514	110	22.560	4.862	65.239
Emilia	2.833	429.733	7.364	160.076	1.378	50.708	7.791	154.140	1.745	29.987	740	101.959	51.688	450.013
Toscana	2.775	418.756	3.388	90.067	1.340	38.444	6.582	124.522	1.137	30.415	307	45.545	36.394	167.005
Marche	261	54.707	883	25.744	363	17.420	1.160	15.096	158	5.530	39	1.540	5.137	38.543
Umbria	34	2.700	230	4.400	—	—	30	600	332	7.370	—	—	214	2.559
Lazio	5.028	978.054	3.872	186.219	1.445	74.180	6.112	147.332	3.312	109.221	910	175.230	13.578	183.162
Abruzzi e Molise	40	2.000	453	7.260	36	500	160	3.880	157	2.125	—	—	400	3.575
Campania	850	153.385	2.937	65.602	589	35.653	2.693	60.427	1.681	24.505	154	20.556	17.978	115.360
Puglie	—	—	472	14.890	—	—	30	900	1.336	23.375	10	720	5.850	15.990
Calabria	—	—	—	—	—	—	—	—	—	—	—	—	—	—
Sicilia	190	16.800	947	24.100	—	—	500	14.600	500	8.000	—	—	20	140
Sardegna	—	—	226	6.210	—	—	60	1.800	30	150	—	—	170	1.255
Totale	45.883	7.898.550	75.936	2.334.024	16.302	654.218	91.555	1.999.386	37.189	923.006	7.243	1.095.190	346.765	3.253.953

REGIONI	ERMELLINI		SKUNKS		TALPE (pelli)		TOPI MUSCHIATI (rats musqués) (pelli)		VISONE		VOLPI ARGENTATE		VOLPI AZZURRE	
	Quantità N.	Valore lire	Quantità N.	Valore lire	Quantità N.	Valore lire	Quantità N.	Valore lire	Quantità N.	Valore lire	Quantità N.	Valore lire	Quantità N.	Valore lire
1	2	3	4	5	6	7	8	9	10	11	12	13	14	15
Piemonte	6.708	309.660	3.453	219.156	52.800	99.126	7.304	394.492	1.166	428.442	1.200	1.385.746	107	117.024
Liguria	137	4.993	841	27.015	11.030	17.803	635	41.156	132	27.175	414	326.995	53	42.150
Lombardia	17.181	614.381	2.720	149.955	202.278	466.624	20.259	519.865	2.242	784.910	2.630	2.799.799	375	359.182
Venezia Tridentina	151	4.179	426	10.550	3.850	2.925	113	2.235	30	6.900	85	69.010	9	6.750
Veneto	631	10.742	595	35.768	31.739	37.230	1.380	34.630	286	59.925	480	431.743	66	58.000
Venezia Giulia e Zara	322	16.951	531	45.139	1.220	4.600	1.984	51.830	42	12.300	244	275.093	24	23.438
Emilia	1.443	42.009	444	27.013	45.946	88.565	280	10.237	200	57.720	586	574.830	66	58.315
Toscana	750	24.353	334	17.962	8.280	16.369	2.130	40.287	426	65.450	409	377.136	55	44.357
Marche	109	4.950	158	13.089	500	2.000	—	—	—	—	59	70.670	3	2.700
Umbria	5	110	52	955	600	1.508	—	—	—	—	13	8.500	2	1.350
Lazio	3.946	138.984	1.024	58.459	16.292	40.552	596	44.760	798	255.791	1.136	1.192.684	201	206.382
Abruzzi e Molise	10	400	18	650	500	1.000	20	400	—	—	8	10.500	2	2.000
Campania	457	17.837	694	13.886	12.856	22.681	—	—	50	7.500	320	311.850	47	38.227
Puglie	—	—	20	800	—	—	—	—	—	—	55	42.000	—	—
Calabria	—	—	—	—	—	—	—	—	—	—	—	—	—	—
Sicilia	—	—	65	1.750	1.200	2.700	—	—	—	—	45	35.200	—	—
Sardegna	10	380	—	—	—	—	4	120	14	1.840	8	6.200	—	—
Totale	31.860	1.189.929	11.375	622.147	389.091	803.683	34.705	1.140.012	5.386	1.707.953	7.692	7.917.956	1.010	959.875

TAV. 66. — Principali prodotti fabbricati nell'anno 1937, ripartiti per regioni.

REGIONI	MANTELLI				MANTELLINE		GIACCHETTI		COLLI		VOLPI, LINCI, LUPI E SIMILI		BORDURE VARIE CONFEZIONATE	
	interi		tre quarti		Quantità N.	Valore lire	Quantità N.	Valore lire	Quantità N.	Valore lire	Quantità N.	Valore lire	Quantità N.	Valore lire
	Quantità N.	Valore lire	Quantità N.	Valore lire										
1	2	3	4	5	6	7	8	9	10	11	12	13	14	15
Piemonte	1.433	3.576.658	2.030	2.851.121	892	608.660	327	353.985	5.428	551.487	2.420	1.441.110	1.558	174.911
Liguria	349	478.000	907	1.059.914	188	87.548	121	37.075	1.344	179.831	877	547.541	194	25.215
Lombardia	4.211	7.267.683	9.873	9.164.048	2.812	1.358.659	824	703.692	28.472	1.586.127	6.135	3.412.251	5.092	682.077
Venezia Tridentina	211	257.850	137	126.976	88	24.050	82	46.100	827	85.567	295	106.190	69	28.200
Veneto	733	1.148.835	1.544	1.743.506	233	150.160	185	116.469	2.802	262.805	744	551.175	92	7.475
Venezia Giulia e Zara	396	665.980	377	366.529	279	65.327	37	22.680	2.125	216.460	520	271.821	740	32.155
Emilia	1.335	1.637.440	1.985	1.291.654	503	181.997	458	116.030	4.303	200.147	2.036	838.891	1.702	46.033
Toscana	661	993.385	826	582.743	207	70.305	104	38.740	2.540	173.500	1.113	570.255	341	35.842
Marche	139	117.890	255	231.350	91	21.585	30	10.200	909	62.757	255	36.520	75	1.314
Umbria	19	9.690	64	28.325	11	1.485	14	1.644	302	10.816	91	19.667	66	1.400
Abruzzi e Molise	798	2.449.676	1.185	1.971.198	425	506.304	152	206.019	2.215	380.952	1.910	1.595.799	645	62.270
Campania	14	24.200	27	18.100	24	4.420	13	6.850	194	19.750	122	9.200	90	3.200
Puglie	419	430.369	1.049	587.885	588	42.561	164	33.675	3.106	257.540	2.405	525.330	719	61.015
Lucania	87	51.430	67	30.170	228	45.625	51	6.400	421	23.600	618	87.438	50	320
Calabria	—	—	—	—	—	—	—	—	10	80	3	107	—	—
Sicilia	172	53.590	196	93.388	222	22.615	25	8.588	1.083	65.215	1.304	82.020	50	1.550
Sardegna	11	4.780	7	7.200	20	2.210	6	1.800	41	3.301	121	14.910	—	—
Totale	10.988	19.167.456	20.529	20.154.107	6.811	3.193.511	2.593	1.709.947	56.122	4.079.935	20.969	10.110.225	11.483	1.162.977

15. — LAVANDERIE, STIRERIE, SMACCHIATORIE E TINTORIE; LABORATORI DI RAMMENDO (*)

(Sottoclasse 252)

TAV. 67. — Materie prime e ausiliarie impiegate nell'anno 1937, in complesso.

DENOMINAZIONE	Esercizi	Quantità impiegate kg	Valore lire	DENOMINAZIONE	Esercizi	Quantità impiegate kg	Valore lire
1	2	3	4	1	2	3	4
Saponi comuni	7.530	1 079 658	2 773.971	Fosfato trisodico	15	25.978	28.974
Saponi speciali	1.062	270 286	844 348	Indaco per azzurraggio	766	761	12.564
Soda caustica (idrato sodico)	1.013	87.922	97.219	Ammoniaca	1.068	15 227	40 258
Soda Solvay (carbonato sodico)	1.977	670 731	463 561	Essenze di trementina	96	625	4.905
Acidi:				Tricloruro di etilene	89	87.168	301.121
acetico	372	17.183	70.048	Oleina	78	541	2 819
formico	38	4.099	20.869	Amidi	3.194	59.010	259.136
ossalico	99	2.974	15.027	Appretti (salde)	183	4.377	25 883
solforico	850	83.341	105.258	Permanganato di potassio	111	749	9.544
cloridrico	235	34.138	33.173	Borace	964	16.149	19.244
Benzina	2 736	1 435.072	1.305.548	Solfato di alluminio	9	534	477
Colori organici sintetici	696	113.735	2.636.142	Acetato di alluminio	5	144	439
Liscivie (varechina, saponina, ecc.)	4.265	x x x	2.132 800	Cloruro di alluminio	4	356	209
Materie prime per produzione liscivie:				Solfato di ferro	25	1.755	2 030
borace	236	1.447	4.456	Acetato ferroso	2	53	129
cloruro di sodio	130	11.874	10.944	Allume di cromo	14	185	487
perborato di sodio	7	3.658	36.621	Bicromato potassico	39	2 191	7.640
perossido di sodio	1	15	195	Marocchini per cappelli	533 N.	266 863	344.244
silicato di sodio	18	2.072	1.900	Nastri per cappelli	543 m	237.914	284.879
solfato di sodio	145	97.950	39.459	Fodere per cappelli	543 N.	243.326	220.037
altre	297	x x x	168.519	Altre materie prime e ausiliarie	2.772	x x x	2.084.360
Fosfato bisodico	13	1.085	1.321				

(*) Per le lavorazioni eseguite nell'anno 1937 è stato rilevato soltanto il dato sul valore complessivo, che ammonta a L. 87.172.721.

TAV. 68. — Impianti e macchinari esistenti negli esercizi censiti.

DENOMINAZIONE	Esercizi	Impianti e macchinari N.	DENOMINAZIONE	Esercizi	Impianti e macchinari N.
1	2	3	1	2	3
Caldole e riscaldatori d'acqua (capacità massima oraria complessiva: produzione l 744.763)	2 927	3.632	Macchine da cucire:		
Caldole a vapore (capacità massima oraria complessiva produzione: kg 98.637)	235	375	a mano	749	852
Lisciviatrici a tino a versamento o irrigazione di liscivia (capacità mass. oraria compless.: prod. kg 206.261)	1 954	3 878	a motore	56	101
Presse a vapore	119	328	Macchine da rammendo	39	64
Lisciviatrici meccaniche a tamburo e rotazione (capacità mass. oraria compless.: prod. kg 49.852)	529	2 577	Macchine per rimagliare	52	57
Idroestrattori (capacità portata complessiva: produzione kg 79.224)	1 151	1.442	Mangani o calandre per stirare:		
Essiccatoi	660	720	a vapore	34	185
Autoclavi per disinfezione (capacità massima oraria e complessiva: produzione kg 7.454)	62	68	elettriche	200	375
			con altri sistemi di riscaldamento	356	487
			Inamidatrici e lucidatrici:		
			a vapore	70	178
			elettriche	143	183
			con altri sistemi di riscaldamento	289	403

16. — CONFEZIONE PARRUCCHE E LAVORAZIONE CAPELLI UMANI

(Sottoclasse 253)

TAV. 69. — Materie ausiliarie impiegate nell'anno 1937, in complesso.

DENOMINAZIONE	Esercizi	Quantità impiegate m	Valore lire	DENOMINAZIONE	Esercizi	Quantità impiegate kg	Valore lire
1	2	3	4	1	2	3	4
Tulli:				Petrolio	19	809	2.637
in seta	16	57	3.457	Acqua ossigenata	25	503	4.243
in cotone	38	306	4.527	Carbonato sodico	9	546	590
in capelli	8	46	2.402	Vaselina	17	43	422
Nastri	41	3.494	2.793	Talco	13	12.061	3.394
Sapone	25 kg	597	1.933	Parrucche da teatro	13	34	3.711
Ammoniaca	19 kg	2.792	2.428	Altre materie ausiliarie	51	x x x	61.113

TAV. 70. — Prodotti fabbricati nell'anno 1937, in complesso.

DENOMINAZIONE	Esercizi	Quantità fabbricate kg	Valore lire	DENOMINAZIONE	Esercizi	Quantità fabbricate kg	Valore lire
1	2	3	4	1	2	3	4
Capelli non rimessi	11	6.207	165.980	Residui di lavorazione (capellaccio)	16	5.708	25.139
Capelli rimessi:				Capelli corti	12	1.577	13.075
non decolorati, nè imbianchiti, nè tinti	14	5.224	247.529	Treccie di capelli confezionate	44 N.	2.022	23.078
decolorati	4	2	305	Parrucche comuni	31 N.	3.102	73.358
imbianchiti	4	203	46.180	Parrucche da teatro	27 N.	1.544	94.492
tinti	7	10	2.950	Altri prodotti	28	x x x	94.103
Capelli arricciati (croquignols, ecc.)	14	48	9.376				

17. — LAVORAZIONE PENNE E PIUME DA ORNAMENTO

(Sottoclasse 254)

TAV. 71. — Materie prime e ausiliarie impiegate nell'anno 1937, in complesso.

DENOMINAZIONE	Esercizi	Quantità impiegate kg	Valore lire	DENOMINAZIONE	Esercizi	Quantità impiegate kg	Valore lire	
1	2	3	4	1	2	3	4	
Penna grezza:				Filati eucirini di cotone	22	q	2	5 745
d'oca	24	1 611	36.845	Impugnature per piumini da cipria	2	N.	5 000	370
di tacchino:				Fusti per ventagli	5	N.	11 124	4 210
bianca	11	508	10.155	Cuoio e pelle	3		64	1.134
scura	15	9.750	151.251	Tela cerata	5	m ²	478	2 565
altre	22	4.629	107.544	Bacchette di legno e giunco	12	N.	125.002	40.400
Piuma grezza:				Ovatta	22		465	3 119
d'oca	14	39.637	553.601	Capoc	1		12 500	56.400
di tacchino:				Tessuti di cotone	14		2 035	34 155
bianca	4	1.168	30.560	Sapone industriale	15		505	2 890
scura	7	6.854	134 832	Carbonato sodico	7		504	478
altre	13	9 296	169.326	Filo di ferro nudo o coperto	27		2 058	9.213
Piume di struzzo	27	843	207 707	Soluzioni di gomma (colle)	18		377	4 221
Uccelli esotici	14	N.	21.522	Gomma elastica greggia	14		124	2.035
Penne o piume esotiche	12		56.820	Benzina	20	l	1 088	4 161
Pelli d'oca con penna	2	N.	900	Altre materie prime e ausiliarie	26		× × ×	97.146

TAV. 72. — Prodotti e sottoprodotti fabbricati nell'anno 1937, in complesso.

DENOMINAZIONE	Esercizi	Quantità fabbricate kg	Valore lire	DENOMINAZIONE	Esercizi	Quantità fabbricate N.	Valore lire		
1	2	3	4	1	2	3	4		
Penna di ornamento	17	1.993	286.746	Fiori in penna	15		11 242	62 395	
Piuma di ornamento	13	845	211.965	Pennacchi e piumetti per uniforme	6		11 319	185.140	
Confezioni in piuma da ornamento	17	435	285.222	Piumini da cipria	2		2.006 000	112 020	
Imitazione cigno	5	m	165 475	Piumini da spolvero	14		190 179	533 858	
Boas di piuma di struzzo	5	N.	137	Piuma lavata e sterilizzata da imbottitura	1	kg	38.500	701 754	
Ventagli in piuma di struzzo	4	N.	118	Cascami di penne e piume per concime	11	kg	14 868	17 003	
Ventagli in altra piuma	3	N.	8	670	Altri prodotti e sottoprodotti	15		× × ×	136 145

TAV. 73. — Impianti e macchinari esistenti negli esercizi censiti.

DENOMINAZIONE	Esercizi	IMPIANTI E MACCHINARI		DENOMINAZIONE	Esercizi	IMPIANTI E MACCHINARI	
		N.	Capacità oraria complessiva di produzione kg			N.	Capacità oraria complessiva di produzione kg
1	2	3	4	1	2	3	4
Macchine per la sterilizzazione delle penne e piume	2	2	405	Macchine per la selezione delle penne e piume	2	5	605
Macchine per il lavaggio delle penne e piume.	4	6	415	Macchine per la fabbricazione degli spolverini.	2	16	8

18. — IMBIANCATURA E TINTORIA PAGLIA, TRUCIOLO, GIUNCO, RAFIA, ECC.

(Sottoclasse 255)

TAV. 74. — Materie prime e ausiliarie impiegate nell'anno 1937, in complesso.

DENOMINAZIONE	Esercizi	Quantità impiegate kg	Valore lire	DENOMINAZIONE	Esercizi	Quantità impiegate kg	Valore lire	
1	2	3	4	1	2	3	4	
Acqua ossigenata	11	39.642	300 629	Sale di acetosella (ossalato potassico)	5		1.280	13.040
Peroossido di sodio	8	8.046	64.575	Solfo	14		5.825	6.085
Pirofosfato di sodio	5	8.820	47.516	Colori organici sintetici	21		8.103	450.116
Idrosolfato di sodio	5	4.675	45.005	Paglia (1)	14	q	423	214.150
Bisolfato di sodio	6	3 250	9 132	Truciolo (1)	1	q	70	3.500
Bicarbonato di potassio	4	1.500	18 750	Rafia (1)	2	q	21	21 000
Acido ossalico	7	6 619	23 221	Altre materie prime e ausiliarie	17		× × ×	142.155


(1) Quantità acquistate; escluse quelle avute da terzi per le lavorazioni per conto.

TAV. 75. — Prodotti bianchiti o colorati nell'anno 1937, in complesso.

DENOMINAZIONE	Esercizi	Quantità q	DENOMINAZIONE	Esercizi	Quantità q	
1	2	3	1	2	3	
Paglia bianchita o colorata	27	2 297	Cappelli imbianchiti e colorati	7	N.	230.714
Truciolo bianchito o colorato	13	9.872	Filati imbianchiti e colorati	3		2 372
Giunco bianchito o colorato	2	13	Altri prodotti imbianchiti e colorati	7		2.398
Rafia bianchita o colorata	6	176				

TAV. 76. — Impianti e macchinari esistenti negli esercizi censiti.

DENOMINAZIONE	Esercizi	Impianti e macchinari N.	DENOMINAZIONE	Esercizi	Impianti e macchinari N.
1	2	3	1	2	3
Caldaie a vapore (superficie complessiva di riscaldamento m ² 771)	20	28	Idroestrattori	11	19
Vasche (capacità complessiva m ³ 1.667)	23	374	Ventilatori di essiccazione.	10	29



APPENDICE

CLASSIFICAZIONE DELLE INDUSTRIE DEL VESTIARIO ABBIGLIAMENTO, ARREDAMENTO E AFFINI (*)

SOTTOCLASSE 238. — Preparazione del pelo per cappelli; fabbricazione di feltri per cappelli; fabbricazione di trecce di truciolo e di paglia; fabbricazione di cappelli e berretti (compresa la pressatura e la formatura dei cappelli per conto terzi; esclusi: a) la fabbricazione di feltri battuti non per cappelli; b) i laboratori per la lavatura, smacchiatura, stiratura, ecc., compresa la eventuale annessa guarnizione dei cappelli).

ESERCIZI O LAVORAZIONI

- Classificazione e preparazione del pelo non annesse alle fabbriche di cappelli
- Fabbricazione di feltri di lana per cappelli
- Fabbricazione di feltri di pelo per cappelli
- Fabbricazione di trecce di truciolo e di paglia per cappelli ed altri usi
- Fabbricazione di cappelli di paglia e di truciolo di legno
- Fabbricazione di cappelli di feltro di lana
- Fabbricazione di cappelli di feltro di pelo
- Fabbricazione di cappelli di feltro in fibre diverse dalla lana e dal pelo (cappelli da prete e cappelli a cilindro)
- Fabbricazione cappelli di tela
- Fabbricazione di berretti e baschi non a maglia
- Fabbricazione di berretti e baschi a maglia
- Fabbricazione di caschi ed elmetti in cuoio ed in tela
- Laboratori per la guarnizione dei cappelli, non annessi alla fabbricazione
- Altri eventuali esercizi o lavorazioni affini

SOTTOCLASSE 239. — Laboratori di modisteria.

ESERCIZI O LAVORAZIONI

- Laboratori di modelli per modisteria
- Laboratori per modisteria
- Altri eventuali esercizi o lavorazioni affini

SOTTOCLASSE 240. — Laboratori per la confezione di abiti.

ESERCIZI O LAVORAZIONI

- Confezioni in serie di abiti per uomo
- Confezioni in serie di abiti per donna
- Confezioni in serie di abiti per bambini
- Confezioni su misura (sartorie per uomo)
- Confezioni su misura (sartorie per donna)
- Confezioni su misura (sartorie per bambini)
- Sartorie militari (compresi i laboratori di capi-operai delle forze armate)
- Sartorie teatrali
- Sartorie ecclesiastiche
- Confezioni di modelli in carta, tela e figurini
- Laboratori di confezione di abiti annessi a scuole di tagli
- Altri eventuali esercizi o lavorazioni affini

SOTTOCLASSE 241. — Fabbricazione di calzature non in pelle (compresa la fabbricazione eventuale di calzature in pelle pur-

chè di importanza secondaria in confronto alla fabbricazione di calzature non in pelle; esclusa la fabbricazione eseguita presso fabbriche e laboratori di calzature in pelle).

ESERCIZI O LAVORAZIONI

- Fabbricazione di calzature di tela con soles di gomma non prodotte nella stessa fabbrica
- Fabbricazione di pantofole, pianelle, ecc. non in pelle
- Altri eventuali esercizi o lavorazioni affini

SOTTOCLASSE 242. — Laboratori per la confezione di biancheria (compresa la eventuale annessa: a) confezione di indumenti in maglia; b) confezione di busti e simili; esclusa la confezione di biancheria eseguita negli stabilimenti per la tessitura del lino, della canapa e del ramiè).

ESERCIZI O LAVORAZIONI

- Confezione di camicie, colletti e polsini da uomo
- Confezione di biancheria per donna e per bambini
- Confezione di biancheria da tavola e da letto
- Confezione di fazzoletti
- Confezione di altra biancheria in genere
- Laboratori di punto a giorno e pieghettatura delle stoffe
- Altri eventuali esercizi o lavorazioni affini

SOTTOCLASSE 243. — Laboratori da materasso e tappezziere in stoffa e affini (anche se annessi a negozi di vendita) (compresa la eventuale annessa fabbricazione di fusti in legno per poltrone, divani e simili; esclusa: a) la lavatura della lana da materassi; b) la preparazione delle piume e del crine).

ESERCIZI O LAVORAZIONI

- Laboratori da materasso
- Laboratori per la confezione di trapunte
- Laboratori per la confezione di fodere ovalate
- Laboratori da tappezziere in stoffa
- Altri eventuali esercizi o lavorazioni affini

SOTTOCLASSE 244. — Laboratori per la confezione di busti e simili (compresi i laboratori annessi a negozi di vendita, di busti ortopedici; escluso: a) i laboratori annessi a fabbriche di tessuti elastici; b) la confezione di busti e simili eseguita presso i laboratori per la confezione di biancheria).

ESERCIZI O LAVORAZIONI

- Laboratori per la confezione di busti, corpetti, panciere e simili
- Altri eventuali esercizi o lavorazioni affini

SOTTOCLASSE 245. — Fabbricazione di ombrelli.

ESERCIZI O LAVORAZIONI

- Fabbricazione di ombrelli
- Riparazione e ricopertura ai ombrelli
- Altri eventuali esercizi o lavorazioni affini

SOTTOCLASSE 246. — Laboratori per la confezione di accessori del vestiario (cravatte, bretelle, ghetta, ecc.) (esclusa la produzione di tessuti elastici).

ESERCIZI O LAVORAZIONI

- Confezione di fodere per cappelli
- Confezione di cravatte
- Confezione di bretelle, giarrettiere e cinture
- Confezione di ghetta
- Altri eventuali esercizi o lavorazioni affini

SOTTOCLASSE 247. — Fabbricazione di guarnizioni per abiti, di fiori artificiali e oggetti di ornamento e arredamento (compresa la fabbricazione artistica di bottoni, fibbie, pendagli ed altri oggetti (in osso, materie plastiche, legno, avorio, ecc.) per guarnizioni di abiti ed affini; esclusa la confezione di oggetti vari per abbigliamento (in corozo, palma dum).

ESERCIZI O LAVORAZIONI

- Fabbricazione artistica (non in serie) di bottoni, fibbie, pendagli ed altri oggetti (in osso, materie plastiche, legni, avorio, ecc.) per guarnizioni di abiti ed affini
- Confezione di fiori, foglie ornamentali, festoni e girlande per addobbo, in stoffa e carta
- Confezione di oggetti di ornamento in perline e giacetto
- Laboratori di pittura e pirografia su stoffe, pelli, ecc.
- Confezione di paralumi e simili
- Confezione ai bambole e animali in stoffa ed eventualmente in altra materia
- Altri eventuali esercizi o lavorazioni affini

SOTTOCLASSE 248. — Produzione di bottoni (compresa la eventuale annessa produzione accessoria di bottoni di legno; esclusa la produzione di bottoni di osso, di avorio, di corno, di unghia, di cuoio, di pelle, di vetro, di porcellana e di metallo).

ESERCIZI O LAVORAZIONI

- Fabbricazione di bottoni e fibbie in madreperla e trocas
- Fabbricazione di bottoni di corozo e palma dum
- Fabbricazione di bottoni e fibbie in materia plastica derivata da caseina e da altri prodotti animali (galatite, corazite, zoofite, corneol ecc.)
- Fabbricazione di bottoni in resine sintetiche
- Fabbricazione di bottoni in celluloidi
- Fabbricazione di bottoni in stoffa
- Confezione di oggetti vari per abbigliamento (in corozo e palma dum)
- Altri eventuali esercizi o lavorazioni affini

(*) Esclusa la fabbricazione di oggetti in cuoio, in pelle e di calzature in pelle.

SOTTOCLASSE 249. — Laboratori per la confezione di bandiere, vele, gagliardetti e simili. Fabbricazione e riparazione di sacchi di juta eseguite negli iutifici.

ESERCIZI O LAVORAZIONI

- a) Confezione di bandiere, vele, gagliardetti e simili
- b) Fabbricazione e riparazione di sacchi di juta non eseguite negli iutifici
- c) Fabbricazione di otri di tela
- d) Fabbricazione di busti di tela imbottiti
- e) Altri eventuali esercizi o lavorazioni affini

SOTTOCLASSE 250. — Fabbricazione di guanti in stoffa o in tessuto di maglia (esclusa: a) la eventuale annessa produzione di guanti in maglia fabbricati con macchine rettilinee; b) la produzione di tessuti di maglia in pezza e di altri tessuti).

ESERCIZI O LAVORAZIONI

- a) Fabbricazione di guanti in stoffa o in tessuto di maglia
- b) Altri eventuali esercizi o lavorazioni affini

SOTTOCLASSE 251. — Laboratori per la confezione di pelliccerie.

ESERCIZI O LAVORAZIONI

- a) Confezione di pelliccerie
- b) Altri eventuali esercizi o lavorazioni affini

SOTTOCLASSE 252. — Lavanderie, stirerie, smacchiatricie e tintorie; laboratori di rammendo (compresi i laboratori di smacchiatura, lavatura e stiratura di cappelli, non annessi a negozi di vendita).

ESERCIZI O LAVORAZIONI

- a) Lavanderie
- b) Laboratori per la lavatura, tintoria e smacchiatura di abiti
- c) Stirerie
- d) Laboratori di rammendo
- e) Laboratori di smacchiatura, lavatura e stiratura di cappelli, non annessi a negozi di vendita
- f) Altri eventuali esercizi o lavorazioni affini

SOTTOCLASSE 253. — Confezione di parrucche e lavorazione di capelli umani (comprese quelle effettuate presso i negozi di parrucchiere).

ESERCIZI O LAVORAZIONI

- a) Confezione di parrucche

- b) Lavorazione di capelli umani (trece, ecc.)
- c) Altri eventuali esercizi o lavorazioni affini

SOTTOCLASSE 254. — Lavorazione delle penne e delle piume da ornamento (esclusa quella per imbottitura anche con eventuale annessa lavorazione per ornamento).

ESERCIZI O LAVORAZIONI

- a) Classificazione e preparazione delle penne e delle piume da ornamento
- b) Lavorazione delle penne e delle piume per guarnizione (esclusa la lavorazione per imbottitura)
- c) Fabbricazione di piumini da spolvero
- d) Altri eventuali esercizi o lavorazioni affini

SOTTOCLASSE 255. — Imbiancatura e tintoria della paglia, del truciolo, del giunco, della rafia, ecc. (escluse quelle annesse a fabbriche di oggetti in paglia, truciolo, giunco, rafia, ecc.).

ESERCIZI O LAVORAZIONI

- a) Imbiancatura e tintoria della paglia, del truciolo, del giunco, della rafia, ecc.
- b) Altri eventuali esercizi o lavorazioni affini

PARTE III

INDUSTRIE DEL CUIOIO

AVVERTENZE ALLE TAVOLE

1. - **Data di censimento e questionari di rilevazione.** — Il censimento delle industrie del cuoio e delle pelli è stato eseguito per tutte le sottoclassi alla stessa data e precisamente il 31 ottobre 1938.

Il periodo scelto come anno di censimento per tutte le industrie considerate è l'anno solare 1937.

In appendice è riportata la classificazione delle attività economiche relativa alle industrie del cuoio e delle pelli. In essa, per ciascuna delle otto sottoclassi nelle quali è stata suddivisa tutta l'attività della classe considerata, sono specificate le lavorazioni comprese e quelle eventualmente escluse dal censimento.

Per le sottoclassi 201, 204, 205 e 206 sono stati adottati ambedue i tipi di questionario: questionario completo per gli esercizi industriali e questionario ridotto per gli esercizi artigiani (cfr. Avvertenze generali §§ 1 e 2). Per le sottoclassi 202, 203 e 207 è stato adottato soltanto il questionario di tipo completo e infine per la sottoclasse 206 bis è stato adottato soltanto il questionario di tipo ridotto. Sono stati pertanto complessivamente usati dodici questionari (Modd. R.: da 165 a 172 oltre ai modelli bis: 165, 168, 169 e 170).

2. - **Unità di censimento.** — L'unità di censimento considerata per il censimento delle industrie del cuoio e delle pelli è l'unità tecnica (esercizio).

3. - **Rilievi particolari alle tavole.** — Per la esatta interpretazione dei dati esposti nelle tavole è da tener presente quanto segue:

a) il numero degli esercizi indicato per ciascuna voce nelle tavole della Sez. II. *Dati sull'attività produttiva degli esercizi* si riferisce agli esercizi per i quali sono stati rilevati e pubblicati i singoli dati sulle materie prime, sui prodotti e sugli impianti e macchinari considerati.

b) L'unità di misura delle materie prime impiegate e dei prodotti fabbricati è stata indicata in linea di massima nella testata delle tavole. Per le voci che avevano una unità di misura diversa da quella indicata nella testata, l'unità di misura è stata riportata nella colonna delle quantità a fianco delle quantità stesse. Inoltre per le quantità espresse in grosse, paia, ecc., l'indicazione è stata data in corsivo fra parentesi di seguito alla denominazione della voce.

c) I dati sulle quantità (impiegate o fabbricate) delle pelli sono stati richiesti nei questionari di censimento sia in quintali e sia in piedi quadrati. Solo in alcuni casi però i censiti hanno dato risposte complete, mentre nella maggior parte dei questionari i dati in questione sono stati espressi solo in quintali o solo in piedi quadrati.

Nella elaborazione dei dati di cui sopra si è cercato di integrare d'ufficio i dati mancanti, ma alcuni risultati ai quali si è pervenuti, sono stati così scarsamente soddisfacenti, che si è dovuto limitare lo spoglio per ogni singola voce alle quantità espresse nell'unità di misura più frequentemente indicata nei questionari. Per i questionari che avevano indicato le quantità soltanto con unità di misura diversa da quella scelta, le quantità stesse sono state riportate d'ufficio all'unità di misura adottata in base ai rapporti medi delle quantità espresse con ambedue le unità di misura.

I dati sulle quantità delle pelli esposti nelle tavole della Sez. II pertanto figurano espressi per alcuni censimenti in quintali e per altri in piedi quadrati.

d) In sede di spoglio non è stato possibile, per difficoltà di carati tere tecnico, effettuare una accurata revisione e critica dei dati di produzione relativi all'attività artigiana della sottoclasse 206 « calzaturifici ». Pertanto i dati in questione sono da ritenersi largamente approssimativi.

SEZ. I. — CARATTERISTICHE GENERALI DEGLI ESERCIZI

TAV. 1. — Numero degli esercizi e categorie del personale addetto, negli esercizi attivi alla data di censimento.

Numero della sottoclasse	SOTTOCLASSI D'INDUSTRIE	REGIONI	Es. Ind. (I) Es. Art. (A)	ESERCIZI		CATEGORIE DI PERSONALE											
				Censiti	Attivi	Imprenditori e conduttori		Personale direttivo		Impiegati		Personale subalterno		Operai		TOTALE	
						MF	F	MF	F	MF	F	MF	F	MF	F	MF	F
1	2	3	4	5	6	7	8	9	10	11	12	13	14	15	16	17	
A) Dati per singole sottoclassi																	
201	Lavorazione di pelli per pelliccerie	I	41	39	36	6	9	—	44	5	28	11	1.681	834	1.798	856	
		A	129	128	134	58	—	—	—	—	—	—	71	19	255	77	
		Tot.	170	167	220	64	9	—	44	5	28	11	1.752	853	2.053	933	
202	Concerie	I	878	856	1.024	23	46	—	221	47	101	14	15.283	3.511	16.675	3.595	
203	Fabbriche di cuoi artificiali	I	4	4	3	—	1	—	25	4	11	—	257	34	297	38	
		A	166	164	74	6	19	1	104	19	24	1	2.942	1.169	3.163	1.196	
		Tot.	4.430	4.418	5.168	362	19	1	104	19	24	1	765	51	5.923	413	
204	Fabbriche di cinghie	I	253	253	184	18	10	—	46	20	74	2	5.675	3.058	5.889	3.098	
		A	732	726	1.057	407	—	—	—	—	—	—	920	370	1.477	777	
		Tot.	985	979	1.241	425	10	—	46	20	74	2	6.495	3.428	7.866	3.875	
205	Pelletterie e articoli di valigeria	I	1.151	1.135	1.012	75	85	5	279	110	142	18	37.784	18.203	39.302	18.411	
		A	115.856	115.543	127.180	3.968	—	—	—	—	—	—	10.363	320	137.543	4.288	
		Tot.	117.007	116.678	128.192	4.043	85	5	279	110	142	18	48.147	18.523	176.845	22.699	
206-bis	Riparazione a macchina calzature	A	243	243	304	13	—	—	303	9	—	—	303	9	607	22	
207	Fabbriche di guanti in pelle	I	300	295	577	246	7	—	21	9	25	3	1.152	690	1.782	948	
	Totale	A-I	124.183	123.804	136.803	5.182	177	6	740	214	405	49	77.086	28.268	215.211	33.719	
	<i>di cui in esercizi</i>	<i>artigiani</i>	<i>121.390</i>	<i>121.058</i>	<i>133.893</i>	<i>4.808</i>	<i>—</i>	<i>—</i>	<i>—</i>	<i>—</i>	<i>—</i>	<i>—</i>	<i>12.412</i>	<i>769</i>	<i>146.305</i>	<i>5.577</i>	
	<i>industriali</i>	<i>I</i>	<i>2.793</i>	<i>2.746</i>	<i>2.910</i>	<i>374</i>	<i>177</i>	<i>6</i>	<i>740</i>	<i>214</i>	<i>405</i>	<i>49</i>	<i>64.674</i>	<i>27.499</i>	<i>68.906</i>	<i>28.142</i>	
	Servizi generali di stabilimento	I	—	—	34	1	9	—	72	30	57	9	145	26	317	66	
	Complesso	A-I	124.183	123.804	136.837	5.183	186	6	812	244	462	58	77.231	28.294	215.528	33.785	
B) Dati complessivi per regioni																	
Piemonte			9.099	9.081	9.907	844	38	—	192	52	76	16	12.022	5.127	22.235	6.039	
Liguria			3.515	3.506	3.792	284	11	—	31	9	16	3	1.999	407	5.849	703	
Lombardia			15.320	15.254	17.445	810	57	5	344	115	197	25	30.256	12.182	48.299	13.137	
Venezia Tridentina			2.067	2.057	2.263	46	—	—	1	—	6	—	657	107	2.927	153	
Veneto			8.303	8.288	9.432	302	8	—	43	16	18	3	7.021	3.311	16.522	3.632	
Venezia Giulia e Zara			2.214	2.207	2.348	60	1	—	9	3	5	—	626	74	2.989	137	
Emilia			8.711	8.697	9.548	245	7	—	37	19	12	1	4.625	2.361	14.229	2.626	
Toscana			8.575	8.551	9.648	265	20	—	28	5	21	2	6.798	2.139	16.515	2.431	
Marche			3.901	3.888	4.466	106	11	—	17	4	9	2	2.369	794	6.872	906	
Umbria			2.158	2.155	2.422	24	3	—	15	1	4	—	703	245	3.147	270	
Lazio			5.952	5.938	6.485	161	3	—	17	—	13	—	1.221	156	7.739	317	
Abruzzo e Molise			5.232	5.190	5.677	81	—	—	—	—	—	—	382	33	6.059	114	
Campania			11.597	11.551	13.056	780	24	1	69	20	76	6	5.295	1.113	18.520	1.920	
Puglie			9.307	9.297	10.022	198	—	—	2	—	2	—	872	98	10.898	296	
Lucania			2.832	2.820	3.039	23	—	—	—	—	—	—	120	—	3.159	23	
Calabria			5.974	5.954	6.457	293	—	—	—	—	—	—	227	15	6.684	308	
Sicilia			16.326	16.271	17.509	590	—	—	3	—	5	—	1.646	165	19.163	695	
Sardegna			3.100	3.099	3.321	71	3	—	4	—	2	—	392	7	3.722	78	
	Totale	A-I	124.183	123.804	136.837	5.183	186	6	812	244	462	58	77.231	28.294	215.528	33.785	

TAV. 2. — Esercizi attivi alla data di censimento e loro ripartizione per classi di ampiezza secondo il numero degli addetti.

Numero della sottoclasse	SOTTOCLASSI D'INDUSTRIE	Es. Ind. (I) Es. Art. (A)	COMPLESSO		Esercizi senza addetti	ESERCIZI CON ADDETTI																	
			esercizi	addetti		1		2-5		6-10		11-25		26-50		51-100		101-500		501-1000		oltre 1000	
						esercizi	addetti	esercizi	addetti	esercizi	addetti	esercizi	addetti	esercizi	addetti	esercizi	addetti	esercizi	addetti	esercizi	addetti	esercizi	addetti
1	2	3	4	5	6	7	8	9	10	11	12	13	14	15	16	17	18	19	20	21	22	23	24
201	Lavorazione di pelli per pelliccerie	I	39	1.798	1	2	2	7	23	7	55	11	153	—	139	4	294	1	334	1	798	—	—
		A	128	2.053	—	75	75	50	156	2	13	1	11	—	—	—	—	—	—	—	—	—	—
		Tot.	167	2.053	1	77	77	57	179	9	68	12	164	5	139	4	294	1	334	1	798	—	—
202	Concerie	I	856	16.675	13	138	138	279	868	141	1.122	144	2.458	77	2.712	32	2.250	30	5.557	1	562	1	1.008
203	Fabbriche di cuoi artificiali	I	4	297	—	2	2	1	5	—	—	—	—	—	—	—	—	—	1	290	—	—	—
		A	164	3.163	2	9	9	40	140	39	297	32	539	24	873	16	1.032	2	223	—	—	—	—
		Tot.	4.582	9.086	2	3.445	3.445	991	2.349	62	461	40	653	24	873	16	1.032	2	223	—	—	—	—
204	Fabbriche di cinghie	I	253	5.889	2	5	5	34	134	47	374	95	1.615	46	1.666	20	1.482	4	613	—	—	—	—
		A	726	1.977	—	283	283	361	1.057	71	488	11	149	—	—	—	—	—	—	—	—	—	—
		Tot.	979	7.866	2	288	288	395	1.191	118	862	106	1.764	46	1.666	20	1.482	4	613	—	—	—	—
205	Pelletterie e articoli di valigeria	I	1.135	39.302	9	26	26	160	599	257	2.043	315	5.308	169	6.032	112	7.832	83	14.756	4	2.706	—	—
		A	115.543	137.543	—	101.095	101.095	13.998	33.199	433	2.942	16	202	3	105	—	—	—	—	—	—	—	—
		Tot.	116.678	176.845	9	101.121	101.121	14.156	33.798	690	4.985	331	5.510	172	6.137	112	7.832	83	14.756	4	2.706	—	—
206-bis	Riparazione a macchina calzature	A	243	607	—	91	91	140	413	10	64	1	11	1	28	—	—	—	—	—	—	—	—
207	Fabbriche di guanti in pelle	I	295	1.782	6	54	54	148	465	55	401	25	443	4	169	2	132	1	118	—	—	—	—
	Totale	A-I	123.804	215.211	33	105.216	105.216	16.167	39.268	1.085	7.963	659	11.008	329	11.724	186	13.072	122	21.891	6	4.066	1	1.008
	<i>di cui in</i>	<i>artigiani</i>	<i>121.058</i>	<i>146.305</i>	<i>—</i>	<i>104.980</i>	<i>104.980</i>	<i>15.498</i>	<i>37.034</i>	<i>539</i>	<i>3.671</i>	<i>37</i>	<i>437</i>	<i>4</i>	<i>133</i>	<i>—</i>	<i>—</i>	<i>—</i>	<i>—</i>	<i>—</i>	<i>—</i>	<i>—</i>	<i>—</i>
	<i>esercizi</i>	<i>I</i>	<i>2.746</i>	<i>68.906</i>	<i>33</i>	<i>236</i>	<i>236</i>	<i>669</i>	<i>2.234</i>	<i>546</i>	<i>4.292</i>	<i>622</i>	<i>10.516</i>	<i>325</i>	<i>11.591</i>	<i>186</i>	<i>13.072</i>	<i>122</i>	<i>21.891</i>	<i>6</i>	<i>4.066</i>	<i>1</i>	<i>1.008</i>

TAV. 3. -- Motori primari secondo la specie, negli esercizi industriali censiti (*).

Numero della sottoclasse	SOTTOCLASSI D'INDUSTRIE	MOTORI PRIMARI														
		Idraulici		a vapore		a gas		a olio pesante		a benzina		altri		TOTALE		
		N.	HP	N.	HP	N.	HP	N.	HP	N.	HP	N.	HP	N.	HP	
1	2	3	4	5	6	7	8	9	10	11	12	13	14	15	16	
A) Dati per singole sottoclassi																
201	Lavorazione di pelli per pellicerie	—	—	—	—	—	—	—	—	—	—	—	—	—	—	—
202	Concerie	91	1.629	14	802	6	167	48	2.135	4	68	—	—	—	163	4.801
203	Fabbriche di cuoi artificiali	—	—	1	380	—	—	—	—	—	—	—	—	—	1	380
204	Fabbriche di cinghie	1	4	1	80	—	—	—	1	160	—	—	—	—	3	264
205	Pelletterie e articoli di valigeria	1	3	—	—	—	—	—	1	25	—	—	—	—	2	28
206	Calzaturifici	1	1	—	—	2	75	5	125	—	—	—	—	—	8	201
207	Fabbriche di guanti in pelle	—	—	—	—	—	—	—	—	—	—	—	—	—	—	—
	Totale	94	1.637	16	1.262	8	242	55	2.465	4	68	—	—	—	177	5.674
	Servizi generali di stabilimento	8	98	—	—	—	—	—	2	214	—	—	—	—	10	312
	Complesso	102	1.735	16	1.262	8	242	57	2.679	4	68	—	—	—	187	5.986
B) Dati complessivi per regioni																
Piemonte		39	881	3	270	—	—	5	57	2	63	—	—	—	49	1.271
Liguria		2	54	5	270	—	—	3	225	—	—	—	—	—	10	549
Lombardia		35	357	6	642	—	—	7	433	—	—	—	—	—	48	1.432
Venezia Tridentina		8	34	—	—	—	—	—	—	—	—	—	—	—	8	34
Veneto		6	86	—	—	—	—	—	—	1	2	—	—	—	7	88
Venezia Giulia e Zara		—	—	—	—	—	—	2	200	—	—	—	—	—	2	200
Emilia		—	—	—	—	—	—	2	17	—	—	—	—	—	2	17
Toscana		3	14	—	—	—	—	22	798	—	—	—	—	—	25	812
Marche		3	160	—	—	—	—	—	—	—	—	—	—	—	3	160
Umbria		2	7	—	—	—	—	—	—	—	—	—	—	—	2	7
Lazio		1	2	—	—	2	75	—	—	—	—	—	—	—	3	77
Abruzzi e Molise		—	—	—	—	—	—	—	—	—	—	—	—	—	—	—
Campania		3	140	2	80	4	102	10	447	—	—	—	—	—	19	769
Puglie		—	—	—	—	2	65	2	70	—	—	—	—	—	4	135
Lucania		—	—	—	—	—	—	—	—	—	—	—	—	—	—	—
Calabrie		—	—	—	—	—	—	—	—	—	—	—	—	—	—	—
Sicilia		—	—	—	—	—	—	4	432	1	3	—	—	—	5	435
Sardegna		—	—	—	—	—	—	—	—	—	—	—	—	—	—	—
	Totale	102	1.735	16	1.262	8	242	57	2.679	4	68	—	—	—	187	5.986

TAV. 4. — Motori primari per classi di potenza, negli esercizi industriali censiti (*).

Numero della sottoclasse	SOTTOCLASSI D'INDUSTRIE	MOTORI CON POTENZA DI HP																	
		COMPLESSO		fino a 5		da oltre 5 a 10		da oltre 10 a 20		da oltre 20 a 50		da oltre 50 a 100		da oltre 100 a 500		da oltre 500 a 1000		oltre 1000	
		N.	HP	N.	HP	N.	HP	N.	HP	N.	HP	N.	HP	N.	HP	N.	HP	N.	HP
1	2	3	4	5	6	7	8	9	10	11	12	13	14	15	16	17	18	19	20
201	Lavorazione di pelli per pellicerie	—	—	—	—	—	—	—	—	—	—	—	—	—	—	—	—	—	—
202	Concerie	163	4.801	34	109	35	300	26	402	48	1.712	12	953	8	1.325	—	—	—	—
203	Fabbriche di cuoi artificiali	1	380	—	—	—	—	—	—	—	—	—	—	1	380	—	—	—	—
204	Fabbriche di cinghie	3	264	1	4	—	—	—	—	—	—	1	80	1	180	—	—	—	—
205	Pelletterie e articoli di valigeria	2	28	1	3	—	—	—	—	1	25	—	—	—	—	—	—	—	—
206	Calzaturifici	8	201	1	1	1	8	1	14	5	178	—	—	—	—	—	—	—	—
207	Fabbriche di guanti in pelle	—	—	—	—	—	—	—	—	—	—	—	—	—	—	—	—	—	—
	Totale	177	5.674	37	117	36	308	27	416	54	1.915	13	1.033	10	1.835	—	—	—	—
	Servizi generali di stabilimento	10	312	—	—	5	36	2	26	1	50	2	200	—	—	—	—	—	—
	Complesso	187	5.986	37	117	41	344	29	442	55	1.965	15	1.233	10	1.835	—	—	—	—

(*) I dati relativi agli esercizi artigiani non sono stati rilevati.

TAV. 5. — Generatori di energia elettrica e motori elettrici, negli esercizi censiti.

Numero della sottoclasse	SOTTOCLASSI D'INDUSTRIE REGIONI	Esercizi Industriali (I) Esercizi Artigiani (A)	GENERATORI DI ENERGIA ELETTRICA		MOTORI ELETTRICI																
			TOTALE		CON POTENZA DI HP																
			N.	HP	di cui azionati esclusivamente da elettricità prodotta negli esercizi		fino a 5		da oltre 5 a 10		da oltre 10 a 20		da oltre 20 a 50		da oltre 50 a 100		oltre 100				
					N.	HP	N.	HP	N.	HP	N.	HP	N.	HP	N.	HP	N.	HP	N.	HP	
1	2	3	4	5	6	7	8	9	10	11	12	13	14	15	16	17	18	19	20	21	
A) Dati per singole sottoclassi																					
201	Lavorazione di pelli per pellicerie	I	—	—	452	1.474	—	—	385	808	49	338	13	180	5	148	—	—	—	—	—
		A	—	—	82	121	—	—	82	121	—	—	—	—	—	—	—	—	—	—	—
		Tot.	—	—	534	1.595	—	—	467	929	49	338	13	180	5	148	—	—	—	—	—
202	Concerie	I	54	2.048	7.203	44.450	215	1.083	4.706	10.528	1.388	10.474	748	10.927	325	10.180	36	2.350	—	—	—
203	Fabbriche di cuoi artificiali	I	1	374	342	2.247	—	—	259	1.064	41	320	21	254	21	603	—	—	—	—	—
		A	—	—	831	1.332	—	—	805	1.047	21	155	1	12	4	118	—	—	—	—	—
204	Fabbriche di cinghie	I	—	—	52	47	—	—	52	47	—	—	—	—	—	—	—	—	—	—	—
		A	—	—	52	47	—	—	52	47	—	—	—	—	—	—	—	—	—	—	—
		Tot.	—	—	883	1.379	—	—	857	1.094	21	155	1	12	4	118	—	—	—	—	—
205	Pelletterie e articoli di valigeria	I	—	—	755	777	—	—	745	708	9	54	1	15	—	—	—	—	—	—	—
		A	—	—	299	127	—	—	299	127	—	—	—	—	—	—	—	—	—	—	—
		Tot.	—	—	1.054	904	—	—	1.044	835	9	54	1	15	—	—	—	—	—	—	—
206	Calzaturifici	I	7	144	7.853	10.115	8	36	7.643	7.863	168	1.185	33	459	6	248	2	160	1	200	—
		A	—	—	1.725	1.214	—	—	1.725	1.214	—	—	—	—	—	—	—	—	—	—	—
		Tot.	7	144	9.578	11.329	8	36	9.368	9.077	168	1.185	33	459	6	248	2	160	1	200	—
206-bis	Riparazione a macchina calzature	A	—	—	310	262	—	—	310	262	—	—	—	—	—	—	—	—	—	—	—
207	Fabbriche di guanti in pelle	I	—	—	105	109	—	—	104	103	1	6	—	—	—	—	—	—	—	—	—
	Totale	A-I	62	2.566	20.009	62.284	223	1.119	17.115	23.892	1.677	12.538	817	11.847	361	11.297	38	2.510	1	200	—
	<i>di cui in</i> { <i>artigiani</i>	A	—	—	2.468	1.771	—	—	2.468	1.771	—	—	—	—	—	—	—	—	—	—	—
	{ <i>esercizi industriali</i>	I	62	2.566	17.541	60.513	223	1.119	14.647	22.121	1.677	12.538	817	11.847	361	11.297	38	2.510	1	200	—
	Servizi generali di stabilimento	I	6	249	338	675	4	14	312	341	19	143	4	69	2	62	1	60	—	—	—
	Complesso	A-I	68	2.815	20.347	62.959	227	1.133	17.427	24.233	1.696	12.681	821	11.916	363	11.359	39	2.570	1	200	—
B) Dati complessivi per regioni																					
Piemonte	12	651	3.799	16.451	13	79	3.001	4.452	412	3.145	243	3.545	119	3.804	24	1.505	—	—	—	—	—
Liguria	2	93	976	5.573	—	—	687	1.116	132	1.051	110	1.698	45	1.518	2	190	—	—	—	—	—
Lombardia	13	809	8.905	21.672	120	570	8.043	10.365	490	3.689	251	3.508	113	3.572	8	538	—	—	—	—	—
Venezia Tridentina	1	10	168	559	1	4	135	201	27	214	3	53	3	91	—	—	—	—	—	—	—
Veneto	4	56	1.181	3.734	7	18	1.028	1.529	84	571	45	667	23	767	—	—	—	—	—	—	—
Venezia Giulia e Zara	2	176	93	226	—	—	85	160	7	54	1	12	—	—	—	—	—	—	—	—	—
Emilia	—	—	946	1.618	—	—	896	990	35	245	10	141	3	82	2	160	—	—	—	—	—
Toscana	15	119	1.803	4.896	32	41	1.484	1.906	255	1.927	55	790	9	273	—	—	—	—	—	—	—
Marche	3	128	521	1.116	—	—	467	532	37	291	16	258	1	35	—	—	—	—	—	—	—
Umbria	—	—	135	454	—	—	96	182	24	66	8	90	7	116	—	—	—	—	—	—	—
Lazio	2	61	241	563	—	—	219	300	13	98	8	110	—	—	—	—	—	—	—	—	—
Abruzzi e Molise	—	—	12	12	—	—	12	12	—	—	—	—	—	—	—	—	—	—	—	—	—
Campania	10	366	1.074	4.133	52	413	870	1.812	127	908	50	707	26	654	1	52	—	—	—	—	—
Puglie	2	16	67	85	2	8	64	65	3	20	—	—	—	—	—	—	—	—	—	—	—
Lucania	—	—	5	11	—	—	5	11	—	—	—	—	—	—	—	—	—	—	—	—	—
Calabria	—	—	22	32	—	—	22	32	—	—	—	—	—	—	—	—	—	—	—	—	—
Sicilia	2	330	357	1.558	—	—	282	490	44	360	18	296	12	347	1	65	—	—	—	—	—
Sardegna	—	—	42	266	—	—	31	78	6	47	3	41	2	100	—	—	—	—	—	—	—
	Totale	68	2.815	20.347	62.959	227	1.133	17.427	24.233	1.696	12.681	821	11.916	363	11.359	39	2.570	1	200	—	—

TAV. 6. — Mezzi di trasporto esistenti negli esercizi industriali censiti (*).

DENOMINAZIONE	N.	HP	DENOMINAZIONE	N.	HP
1	2	3	1	2	3
Autocarri	143	3.045	Motociclette	12	40
Autobus e automobili	134	1.991	Animali adibiti ai trasporti	87	×××
Motofurgoncini	29	137			

(*) I dati relativi agli esercizi artigiani non sono stati rilevati.

TAV. 7. — Ore di lavoro e salari negli esercizi industriali attivi nell'anno 1937 (*).

Numero della sottoclasse	SOTTOCLASSI D'INDUSTRIE	ESERCIZI N.	ORE COMPLESSIVE DI LAVORO PRESTATE DAL PERSONALE OPERAIO (migliaia di ore)													SALARI CORRISPONDI (migl. di lire)
			nel mese di													
			gennaio	febbraio	marzo	aprile	maggio	giugno	luglio	agosto	settembre	ottobre	novembre	dicembre	TOTALE	
1	2	3	4	5	6	7	8	9	10	11	12	13	14	15	16	17
201	Lavorazione di pelli per pelliccerie	35	161	168	196	210	193	217	237	234	262	207	194	190	2.460	6.095
202	Concerie	820	1.972	2.075	2.286	2.279	2.333	2.473	2.538	2.290	2.478	2.358	2.339	2.358	27.788	64.836
203	Fabbriche di cuoi artificiali	3	20	33	36	35	36	38	41	35	37	36	34	35	425	1.094
204	Fabbriche di cinghie	151	458	484	506	511	485	512	506	476	509	506	469	485	5.917	12.577
205	Pelletterie e articoli di valigeria	240	554	660	755	794	785	812	782	600	852	828	827	794	9.043	14.264
206	Calzaturifici	1.088	3.348	4.788	5.504	5.587	5.399	5.041	4.238	4.316	5.667	5.567	5.040	3.877	53.372	104.415
207	Fabbriche di guanti in pelle	274	167	165	176	178	179	173	182	155	200	203	196	196	2.170	3.707
	Totale	2.611	6.689	8.373	9.459	9.594	9.410	9.266	8.524	8.115	10.015	9.705	9.089	7.935	106.184	206.988
	Servizi generali di stabilimento	—	18	22	25	25	25	25	23	22	27	26	24	21	283	700
	Complesso	2.611	6.707	8.395	9.484	9.619	9.435	9.291	8.547	8.137	10.042	9.731	9.123	7.956	106.467	207.688

TAV. 8. — Consumo di alcune materie ausiliarie nell'anno 1937, negli esercizi industriali (*).

Numero della sottoclasse	SOTTOCLASSI D'INDUSTRIE	COMBUSTIBILI						CARBURANTI		GAS COMPRESSI			E. ENERGIA ELETTRICA kWh (migliaia)		
		SOLIDI					LIQUIDI	benzina	altri	OLII e grassi lubrificanti	ossigeno	idrogeno		acetilene	
		antracite e litantrace	ligniti	carbone coke	legna e torba	altri	oli combustibili, (nafta, ecc.)								
1	2	3	4	5	6	7	8	9	10	11	12	13	14	15	
A) Dati per singole sottoclassi															
201	Lavorazioni di pelli per pelliccerie	14.880	—	3.189	1.812	—	—	250	20	64	183	—	82	919	
202	Concerie	150.638	6.778	27.861	20.974	34.168	54.990	1.936	163	1.347	5.751	8	227	30.345	
203	Fabbriche di cuoi artificiali	15.000	—	—	—	—	—	100	—	30	2.000	200	455	1.842	
204	Fabbriche di cinghie	2.182	—	2.946	542	—	65	817	—	39	217	2.400	—	665	
205	Pelletterie e articoli di valigeria	3.832	—	1.007	526	—	179	106	600	43	170	—	309	406	
206	Calzaturifici	12.658	42	8.247	3.058	1.402	4.533	5.312	83	421	2.135	1.027	1.891	10.081	
207	Fabbriche di guanti in pelle	511	—	168	177	—	—	—	—	1	—	—	—	69	
	Totale	239.701	6.820	43.421	27.089	35.570	59.767	8.521	866	1.945	10.456	4.235	2.964	44.327	
	Servizi generali di stabilimento	3.164	60	6.770	2.939	800	1.940	662	154	146	930	—	609	663	
	Complesso	242.865	6.880	50.191	30.028	36.370	61.707	9.183	1.020	2.091	11.386	4.235	3.573	44.990	
B) Dati complessivi per regioni															
Piemonte		101.940	100	14.334	6.088	21.426	4.433	1.442	160	537	4.413	8	64	11.360	
Liguria		10.731	—	2.377	854	70	8.263	224	1	219	128	—	109	3.672	
Lombardia		111.311	4.130	19.530	8.195	7.823	39.955	6.042	728	821	4.866	3.411	1.227	16.744	
Venezia Tridentina		1.400	—	530	350	50	3.282	—	—	6	—	—	—	252	
Veneto		4.335	10	6.422	2.755	—	50	494	78	136	245	—	2.100	4.393	
Venezia Giulia e Zara		245	—	—	265	—	5	11	1	7	30	—	—	29	
Emilia		4.350	—	971	1.009	1.023	76	660	20	37	29	—	—	1.140	
Toscana		5.061	2.628	2.090	1.034	1.034	2.877	75	32	146	—	816	—	3.504	
Marche		240	—	140	1.750	1.200	—	93	—	18	5	—	—	914	
Umbria		160	—	50	255	—	—	12	—	13	170	—	—	549	
Lazio		21	—	21	305	130	—	13	—	4	—	—	—	182	
Abruzzi e Molise		—	—	—	—	—	—	—	—	—	—	—	—	1	
Campania		3.071	—	3.226	6.322	1.514	2.729	91	—	101	1.500	—	—	1.389	
Puglie		—	12	—	392	2.050	37	26	—	23	—	—	—	8	
Lucania		—	—	—	30	—	—	—	—	—	—	—	—	—	
Calabria		—	—	—	142	—	—	—	—	1	—	—	—	2	
Sicilia		—	—	—	281	—	—	—	—	20	—	—	—	704	
Sardegna		—	—	—	1	—	—	—	—	2	—	—	—	57	
	Totale	242.865	6.880	50.191	30.028	36.370	61.707	9.183	1.020	2.091	11.386	4.235	3.573	44.990	

(*) I dati relativi agli esercizi artigiani non sono stati rilevati.

TAV. 9. — Esercizi attivi e valore della produzione nell'anno 1937.

A) Dati per classi di valore della produzione

Numero della sottoclasse	SOTTOCLASSI D'INDUSTRIE	Es. Industriali (I) Es. Artigiani (A)	ESERCIZI CON UNA PRODUZIONE DI LIRE															
			COMPLESSO		fino a 10.000		da oltre 10.000 a 50.000		da oltre 50.000 a 100.000		da oltre 100.000 a 1.000.000		da oltre 1.000.000 a 5.000.000		da oltre 5.000.000 a 10.000.000		oltre 10.000.000	
			Esercizi	Valore della produzione lire	Esercizi	Valore della produzione lire	Esercizi	Valore della produzione lire	Esercizi	Valore della produzione lire	Esercizi	Valore della produzione lire	Esercizi	Valore della produzione lire	Esercizi	Valore della produzione lire	Esercizi	Valore della produzione lire
1	2	3	4	5	6	7	8	9	10	11	12	13	14	15	16	17	18	19
201	Lavorazione di pelli per pelliccerie	I	35	84.164.791	1	1.620	3	108.588	4	288.355	19	6.616.186	4	8.094.965	2	17.041.062	2	52.014.015
		A																
		Tot.	35	84.164.791	1	1.620	3	108.588	4	288.355	19	6.616.186	4	8.094.965	2	17.041.062	2	52.014.015
202	Concerie	I	820	1.216.385.919	115	439.589	116	2.914.409	59	4.119.915	314	154.709.959	174	410.308.034	22	155.912.169	20	487.981.844
203	Fabbriche di cuoi artificiali	I	3	6.931.034	2	2.600	—	—	—	—	—	—	—	—	1	6.928.434	—	—
204	Fabbriche di cinghie	I	151	105.937.214	3	13.365	10	307.032	21	1.659.847	90	31.430.374	25	60.324.732	2	12.201.364	—	—
		A	4.249	24.841.729	3.786	12.341.786	425	8.551.299	27	1.889.560	11	2.069.084	—	—	—	—	—	—
		Tot.	4.400	130.778.943	3.789	12.355.151	435	8.858.331	48	3.549.407	101	33.499.958	25	60.324.732	2	12.201.364	—	—
205	Pelletterie e articoli di valigeria	I	240	89.508.474	4	21.720	23	649.383	21	1.622.774	179	59.573.244	13	27.641.353	—	—	—	—
		A	634	19.743.789	287	1.315.255	225	5.768.986	72	5.268.956	50	7.390.593	—	—	—	—	—	—
		Tot.	874	109.252.263	291	1.336.975	248	6.418.368	93	6.891.730	229	66.963.837	13	27.641.353	—	—	—	—
206	Calzaturifici	I	1.088	671.841.417	27	130.868	149	4.757.946	184	13.405.636	585	198.546.300	118	239.198.827	20	141.407.193	5	74.394.647
		A	110.388	436.681.440	104.711	298.242.964	5.201	99.663.288	392	26.214.144	84	12.561.044	—	—	—	—	—	—
		Tot.	111.476	1.108.522.857	104.738	298.373.832	5.350	104.421.234	576	39.619.780	669	211.107.344	118	239.198.827	20	141.407.193	5	74.394.647
206 bis	Riparazione a macchina calzature	A	—	—	—	—	—	—	—	—	—	—	—	—	—	—	—	—
207	Fabbriche di guanti in pelle	I	274	54.300.142	58	232.437	84	2.479.127	41	2.823.780	80	24.623.721	10	18.624.287	1	5.516.790	—	—
	Totale	A-I	117.882	2.710.335.949	108.994	312.742.204	6.236	125.200.057	821	57.292.967	1.412	497.511.005	344	764.192.198	48	339.007.012	27	614.390.506
	di cui in { artigiani	A	115.271	481.266.958	108.784	311.900.005	5.851	113.983.572	491	33.372.660	145	22.010.721	—	—	—	—	—	—
	{ industriali	I	2.611	2.229.068.991	210	842.199	385	11.216.485	330	23.920.307	1.267	475.500.284	344	764.192.198	48	339.007.012	27	614.390.506

B) Dati complessivi di ciascuna sottoclasse, per regioni

REGIONI	LAVORAZIONE DI PELLI PER PELLICERIE (eserc. industr.)		CONCERIE		FABBRICHE DI CUOI ARTIFICIALI		FABBRICHE DI CINGHIE						PELLETERIE E ARTICOLI DI VALIGERIA			
	Esercizi	Valore della produzione lire	Esercizi	Valore della produzione lire	Esercizi	Valore della produzione lire	complesso		esercizi		complesso		esercizi industriali			
							Esercizi	Valore della produzione lire	Esercizi	Valore della produzione lire	Esercizi	Valore della produzione lire	Esercizi	Valore della produzione lire	Esercizi	Valore della produzione lire
1	2	3	4	5	6	7	8	9	10	11	12	13	14	15	16	17
Piemonte	3	2.888.931	94	351.441.684	—	—	487	51.309.615	54	46.631.336	433	4.678.279	96	6.154.333	13	4.160.734
Liguria	—	—	31	127.743.755	—	—	81	1.685.819	6	1.152.975	75	532.844	22	1.886.486	6	1.691.617
Lombardia	13	76.578.134	128	402.524.789	1	6.928.434	916	44.853.832	53	38.623.567	863	6.230.265	481	76.267.834	153	62.372.102
Venezia Tridentina	—	—	27	10.153.637	—	—	88	2.668.365	2	2.107.051	86	560.714	8	86.561	—	—
Veneto	—	—	33	58.018.478	—	—	260	5.344.487	8	3.728.998	252	1.615.489	31	3.497.182	8	3.247.227
Venezia Giulia e Zara	—	—	6	685.185	—	—	57	766.349	—	—	57	766.349	12	264.961	1	70.494
Emilia	4	685.867	11	11.923.531	—	—	295	2.984.189	5	1.103.981	290	1.880.208	32	2.597.284	12	2.195.004
Toscana	9	3.549.443	155	107.885.397	—	—	219	4.472.195	7	3.617.831	212	854.364	111	10.458.129	34	8.683.209
Marche	—	—	12	11.369.283	—	—	66	771.142	2	344.680	64	426.462	6	2.110.354	2	2.059.884
Umbria	—	—	6	3.646.069	—	—	53	1.490.999	2	1.218.900	51	272.099	3	3.455.581	1	3.444.508
Lazio	1	101.508	8	1.500.518	—	—	149	977.691	1	173.395	148	804.296	23	646.266	3	440.975
Abruzzi e Molise	—	—	3	14.125	—	—	78	252.778	—	—	78	252.778	1	750	—	—
Campania	2	260.458	150	105.506.630	—	—	363	7.497.163	8	6.393.739	355	1.103.424	29	1.476.161	4	887.120
Puglie	1	36.330	43	1.215.162	2	2.600	667	3.243.804	2	660.161	665	2.613.643	3	58.042	1	55.200
Lucania	—	—	5	214.065	—	—	104	309.862	—	—	104	309.862	—	—	—	—
Calabria	1	67.500	26	164.090	—	—	27	102.422	—	—	27	102.402	—	—	—	—
Sicilia	—	—	47	20.181.922	—	—	384	1.624.922	1	210.000	383	1.414.920	12	265.832	2	200.400
Sardegna	1	1.620	35	2.197.599	—	—	106	423.331	—	—	106	423.331	4	26.507	—	—
Totale	35	84.164.791	820	1.216.385.919	3	6.931.034	4.400	130.778.943	151	105.937.214	4.249	24.841.729	874	109.252.263	240	89.508.474

Segue TAV. 9. — Esercizi attivi e valore della produzione nell'anno 1937.

Segue B) Dati complessivi di ciascuna sottoclasse, per regioni

REGIONI	Segue PELLETTERIE E ARTICOLI DI VALIGERIA		CALZATURIFICI						FABBRICHE DI GUANTI IN PELLE		TOTALE					
	esercizi artigiani		complesso		esercizi				Esercizi	Valore della produzione lire	complesso		esercizi			
	Esercizi	Valore della produzione lire	Esercizi	Valore della produzione lire	Industriali		artigiani				Esercizi	Valore della produzione lire	Esercizi	Valore della produzione lire	Industriali	
					Esercizi	Valore della produzione lire	Esercizi	Valore della produzione lire	Esercizi	Valore della produzione lire					Esercizi	Valore della produzione lire
1	2	3	4	5	6	7	8	9	10	11	12	13	14	15	16	17
Piemonte . . .	83	1.993.599	8.056	125.258.769	100	85.997.477	7.956	39.261.292	14	1.258.889	8.760	538.307.221	278	492.374.051	8.472	45.933.170
Liguria	16	194.869	3.118	20.210.963	13	5.174.419	3.105	15.036.544	16	1.163.049	3.268	152.690.072	72	136.925.815	3.196	15.764.257
Lombardia . . .	328	13.895.732	13.070	412.693.200	385	339.529.244	12.685	73.163.956	86	7.518.638	14.695	1.027.364.861	819	934.074.908	13.876	93.289.958
Venezia Trid. .	8	86.561	1.843	11.391.644	3	2.009.560	1.840	9.382.084	—	—	1.966	24.300.207	32	14.270.848	1.934	10.029.359
Veneto	23	249.955	7.749	98.556.229	110	65.322.797	7.639	33.233.432	4	227.874	8.077	165.644.250	163	130.545.374	7.914	35.098.876
Venezia G. e Z.	11	194.467	2.006	9.014.950	9	802.670	1.997	8.212.280	—	—	2.081	10.731.445	16	1.558.349	2.065	9.173.096
Emilia	20	402.280	8.134	92.286.215	77	56.010.679	8.057	36.275.536	5	874.070	8.481	111.351.156	114	72.793.132	8.367	38.558.024
Toscana	77	1.774.920	7.386	86.834.654	132	50.369.146	7.254	36.465.508	5	1.268.983	7.885	214.468.801	342	175.374.009	7.543	39.094.792
Marche	4	50.470	3.688	34.252.592	66	22.710.676	3.622	11.541.916	—	—	3.772	48.503.371	82	36.484.523	3.690	12.018.848
Umbria	2	11.073	2.039	12.058.106	8	4.562.118	2.031	7.495.988	—	—	2.101	20.650.755	17	12.871.595	2.084	7.779.160
Lazio	20	205.291	5.206	24.312.707	16	5.313.183	5.190	18.999.524	6	602.592	5.393	28.141.282	35	8.132.171	5.358	20.009.111
Abruzzi e M. .	1	750	4.818	13.539.936	10	1.362.072	4.808	12.177.864	—	—	4.900	13.807.589	13	1.376.197	4.887	12.431.392
Campania . . .	25	589.041	10.297	68.814.874	100	26.776.686	10.197	42.038.188	133	41.184.697	10.974	224.739.983	397	181.009.330	10.577	43.730.653
Puglie	2	2.842	8.201	24.901.718	22	2.412.538	8.179	22.489.180	—	—	8.917	29.457.656	71	4.351.991	8.846	25.105.665
Lucania	—	—	2.577	7.306.396	—	—	2.577	7.306.396	—	—	2.686	7.890.323	5	214.065	2.681	7.616.258
Calabrie	—	—	5.621	11.373.954	3	124.910	5.618	11.249.044	—	—	5.675	11.707.946	30	356.500	5.645	11.351.446
Sicilia	10	65.432	14.796	43.636.966	30	3.125.114	14.766	40.511.852	5	201.350	15.244	65.910.990	85	23.918.786	15.159	41.992.204
Sardegna . . .	4	26.507	2.871	12.078.984	4	238.128	2.867	11.840.856	—	—	3.017	14.728.041	40	2.437.347	2.977	12.240.694
Totale	634	19.743.789	111.476	1.108.522.857	1.088	671.841.417	110.388	436.681.440	274	54.300.142	117.882	2.710.335.949	2.611	2.229.068.991	115.271	481.216.958

TAV. 10. — Valore aggiunto della produzione nell'anno 1937, per sottoclassi d'industrie.

Numero della sottoclasse	SOTTOCLASSI D'INDUSTRIE	Es. Industriali (I) Es. artigiani (A)	VALORE						SALARI (migliaia di lire)	DATI CARATTERISTICI				
			della produzione		delle materie prime e ausiliarie		aggiunto			% del valore aggiunto sul valore della produzione	% del salari sul valore aggiunto	valore aggiunto		
			migliaia di lire	%	migliaia di lire	%	migliaia di lire	%				per HP installato lire	per addetto lire	
			4	5	6	7	8	9				13	14	
1	2	3	4	5	6	7	8	9	10	11	12	13	14	
201	Lavorazione di pelli per pellicce (1)	I	—	—	—	—	—	—	—	—	—	—	—	—
		A	—	—	—	—	—	—	—	—	—	—	—	—
		Tot.	—	—	—	—	—	—	—	—	—	—	—	—
202	Concerie	I	1.216.336	46,3	911.751	50,5	304.635	37,2	64.836	25,0	21,3	6.452	18.269	
203	Fabbriche di cuoi artificiali	I	6.931	0,3	4.546	0,3	2.385	0,3	1.094	34,4	45,9	1.059	8.030	
204	Fabbriche di cinghie	I	105.937	4,0	74.108	4,1	31.829	3,9	12.577	30,0	39,5	19.943	10.063	
		A	24.842	0,9	13.255	0,7	11.587	1,4	36,8	46,6	—	246.531	1.956	
		Tot.	130.779	4,9	87.363	4,8	43.416	5,3	× × ×	33,2	—	26.425	4.778	
205	Pelletterie e articoli di valigeria	I	89.508	3,4	58.844	3,2	30.664	3,7	14.264	34,3	46,5	38.098	5.207	
		A	19.744	0,8	12.476	0,7	7.268	0,9	× × ×	36,8	—	57.227	3.676	
		Tot.	109.252	4,2	71.320	3,9	37.932	4,6	× × ×	34,7	—	40.700	4.822	
206	Calzaturifici	I	671.842	25,6	458.957	25,4	212.885	26,0	104.415	31,7	49,0	20.928	5.417	
		A	436.681	16,6	241.110	13,4	198.571	23,3	× × ×	44,8	—	161.096	1.422	
		Tot.	1.108.523	42,2	700.067	38,8	408.456	49,3	× × ×	36,8	—	35.873	2.310	
206-bis	Riparazioni a macchina calzature (1)	A	—	—	—	—	—	—	—	—	—	—	—	
207	Fabbriche di guanti in pelle	I	54.300	2,1	31.040	1,7	23.260	2,8	3.707	42,8	15,9	212.399	13.053	
	Totale	A-I	2.626.171	100,0	1.806.087	100,0	820.084	100,0	× × ×	31,2	—	12.903	3.858	
	di cui in esercizi	A	481.267	18,3	266.841	14,8	214.426	26,1	—	44,6	—	154.435	1.474	
	artigiani	I	2.144.904	81,7	1.539.246	85,2	605.658	73,9	200.893	28,2	33,2	9.746	9.025	
	industriali													

(1) Per queste sottoclassi non è stato possibile eseguire il calcolo del valore aggiunto della produzione perchè non vennero rilevati i dati a ciò occorrenti.

SEZ. II. — DATI SULL'ATTIVITA' PRODUTTIVA DEGLI ESERCIZI

I. — LAVORAZIONE DELLE PELLI PER PELLICCERIE

(Sottoclasse 201)

TAV. 11. — Materie ausiliarie impiegate nell'anno 1937, in complesso.

DENOMINAZIONE	Esercizi	Quantità impiegate		Valore lire	DENOMINAZIONE	Esercizi	Quantità impiegate		Valore lire
		q					q		
1	2	3		4	1	2	3		4
A) In esercizi industriali									
Acetato di ferro	4	98		23.142	Estratti coloranti (campeccio, ecc.)	12	914		722.551
Acetato di piombo	6	186		86.025	Grassi animali:				
Acetato di rame	4	71		72.131	dègras	12	194		83.457
Acido acetico greggio (acido pirolegnoso)	14	81		30.832	sego	2	14		10.946
Acido formico	6	86		43.818	altri	5	13		5.690
Acido lattico	5	10		1.833	Itrato sodico	2	412		20.202
Acido pirogallico	8	1		9.057	Legno, scorze, radiche, foglie, cortecce, ecc.	2	476		80.440
Acido solforico	25	535		25.215	Nitrato di piombo	4	221		109.344
Acqua ossigenata	17	223		138.741	Olii animali	17	703		356.263
Alcool etilico	4 edri	6		2.717	Olii minerali	14	52		30.947
Aldeide formica	10	50		19.276	Olii di vaselina	6	15		7.162
Allume di cromo	19	379		82.080	Olii vegetali:				
Allume di rocca	28	2.586		203.394	di oliva	2	2		985
Ammoniaca	27	181		16.756	altri	2	4		2.161
Bicromato di potassio	15	25		17.057	Paraffina	4	5		2.723
Bitartrato di potassio (cremotartaro)	7	9		6.324	Segatura	29	16.039		346.702
Caolino	14	1.198		24.565	Solfato di ferro	17	250		12.600
Carbonato sodico	12	202		12.901	Solfato di rame	22	96		19.251
Clorato di potassio	7	16		4.427	Solfato di sodio	10	2.396		64.092
Cloruro di ammonio	13	479		138.721	Solfuro di sodio	5	56		10.975
Cloruro di sodio	17	4.937		204.484	Tartaro emetico (tartrato di antimonio e di potassio)	2	5		6.048
Coloranti	20	161		663.632	Altre materie ausiliarie	20	× × ×		103.125
Crusca, farina, fecola	12	59		8.803					
B) In esercizi artigiani									
Acetato di ferro	3	315		508	Grassi:				
Acetato di rame	4	30		87	animali				
Acido acetico greggio (acido pirolegnoso)	29	423		3.136	dègras	5	62		345
Acido formico	7	124		712	sego	4	94		1.135
Acido lattico	1	1		8	altri	7	625		3.241
Acido pirogallico	15	14		1.267	vegetali	2	115		690
Acido solforico	43	1.052		1.700	Itrato sodico	16	422		388
Acqua ossigenata	69	3.575		26.725	Legno, scorze, radiche, foglie, cortecce, ecc.	5	421		359
Alcool etilico	1	2		18	Olii animali	7	427		2.580
Aldeide formica	6	210		1.340	Olii minerali	10	1.209		8.080
Allume di cromo	26	999		2.730	Olii di vaselina	10	914		5.059
Allume di rocca	104	8.544		10.466	Olii vegetali:				
Aminofenoli	1	25		1.575	di lino	1	2		6
Ammoniaca	59	1.029		2.994	di oliva	11	342		2.464
Bicromato di potassio	34	200		1.637	di palma	2	272		1.350
Bitartrato di potassio (cremotartaro)	12	107		1.133	Paraffina	5	111		5.598
Caolino	8	2.020		525	Segatura	63	88.942		11.098
Carbonato sodico	10	657		584	Solfato di ferro	40	720		709
Clorato di potassio	6	30		133	Solfato di rame	46	596		1.545
Cloruro di ammonio	2	11		55	Solfato di sodio	4	60		75
Cloruro di sodio	40	3.690		1.806	Solfuro di sodio	1	5		13
Coloranti	63	1.344		88.758	Tartaro emetico (tartrato di antimonio e di potassio)	1	5		60
Crusca, farina, fecola	34	1.718		2.896	Altre materie ausiliarie	27	× × ×		9.385
Estratti coloranti (campeccio, ecc.)	12	315		3.339					

TAV. 12. — Prodotti e sottoprodotti fabbricati nell'anno 1937, in complesso.

A) In esercizi industriali

DENOMINAZIONE	Esercizi	QUANTITÀ FABBRICATE N.		Valore delle quantità complessive lire	DENOMINAZIONE	Esercizi	QUANTITÀ FABBRICATE N.		Valore delle quantità complessive lire
		in complesso	di cui lavorate per conto terzi				in complesso	di cui lavorate per conto terzi	
1	2	3	4	5	1	2	3	4	5
Agnelli esteri:					Cavallini:				
conciati	2	10.151	10.151	109.720	conciati	9	306	304	27.515
tinti nero	6	83.591	76.777	1.148.522	tinti	7	1.651	1.643	237.620
tinti colori fantasia	2	11.304	11.304	169.330	Conigli:				
Agnelli impero (tinti)	1	120	120	960	conciati	23	469.709	178.507	1.620.859
Agnelli nazionali:					conciati, a pelo liscio, tinti nero	18	215.597	83.401	927.305
conciati	20	243.653	219.922	3.048.732	conciati, a pelo liscio, tinti colori fantasia	15	223.141	65.032	875.093
conciati e tinti, a pelo liscio	13	686.918	665.233	12.543.719	conciati, rasati e tinti nero	10	577.405	301.199	5.475.553
conciati, rasati alti e tinti	2	12.126	8.970	203.330	conciati, rasati e tinti colori fantasia	7	220.353	120.716	1.935.684
conciati, rasati corti e tinti	1	75.194	70.296	913.880	altri	6	4.552	4.552	19.754
tinti	4	4.420	4.420	60.899	Ermellini concitati ed eventualmente tinti	8	57.378	57.378	1.763.054
Capretti esteri:					Faine:				
conciati	3	937	912	16.390	conciate	14	1.393	1.323	266.896
tinti nero	4	58.132	49.054	1.316.685	tinte	1	12	12	2.760
tinti colori fantasia	1	346	346	5.190	Foche:				
Capretti impero:					conciate	4	692	636	40.275
conciati	10	103.889	80.818	1.169.415	tinte	6	257	240	24.305
tinti nero	11	251.201	169.839	3.592.217	Gatti esteri domestici:				
tinti colori fantasia	6	42.794	31.871	586.889	conciati	1	100	100	1.200
conciati e tinti nero	2	3.730	—	42.000	tinti nero	2	500	500	6.200
Capretti nazionali:					Gatti esteri selvatici:				
conciati	18	106.785	104.511	1.383.000	conciati	4	2.163	2.163	80.175
tinti nero	11	223.248	223.248	3.468.893	tinti nero	2	150	150	6.650
tinti colori fantasia	6	123.173	123.173	1.748.473	Gatti nazionali domestici:				
conciati e tinti nero	2	7.035	35	105.700	conciati	15	107.378	97.274	1.064.647
Castori (conciati, spuntati, lucidati)	4	1.989	1.989	489.100	conciati, a pelo liscio, tinti nero	7	11.045	10.972	121.903
Castorini (conciati, spuntati, lucidati)	2	3.966	3.374	275.420	conciati, a pelo liscio, tinti colori fantasia	1	83	83	1.079

Segue Tav. 12. — Prodotti e sottoprodotti fabbricati nell'anno 1937 in complesso.

Segue A) In esercizi industriali

DENOMINAZIONE	Esercizi	QUANTITÀ FABBRICATE N.		Valore delle quantità complessive lire	DENOMINAZIONE	Esercizi	QUANTITÀ FABBRICATE N.		Valore delle quantità complessive lire
		in complesso	di cui lavorate per conto terzi				in complesso	di cui lavorate per conto terzi	
1	2	3	4	5	1	2	3	4	5
Segue Gatti nazionali domestici:					tinti	7	123.735	123.387	1 186.988
conciati, rasati e tinti in nero	2	88.981	64.875	1.067.832	conciate tinti	1	221	221	1.800
altri	5	1.156	1.190	16.092	Skunks conciate ed eventualmente tinte	9	11.120	10.322	560.485
Gatti nazionali selvatici (conciati).	4	263	263	5.090	Talpe:				
Gattopardi:					conciate	17	575.010	408.391	564.371
conciati	15	1.216	1.216	125.550	tinte	11	1.356.250	1.325.162	2 349.498
tinti nero	1	50	50	6.000	altre	2	2.338	2.338	9.791
Gazzelle (Dig-dig):					Tassi concianti	10	299	299	11.367
conciate	11	6.457	4.454	26.531	Topi muschiati (rats musqués)	4	43.775	41.205	883.072
tinte	8	35.211	35.211	200.140	Vaio (pance di scoiattolo)	2	21	21	10.300
Leoni concianti	7	87	87	9.139	Vitellini:				
Leopardi concianti	14	1.233	1.231	459.427	conciati	10	1.333	1.082	47.890
Lepri conciate ed eventualmente tinte	15	125.736	116.254	1.073.427	tinti	9	5.293	5.193	314.578
Linci conciate	4	63	63	24.800	Visone conciato	4	957	957	192.250
Lontre:					Volpi argentate conciate	10	11.240	11.098	10.315.956
conciate	12	1.274	1.271	259.898	Volpi azzurre conciate	7	1.719	1.704	1.980.590
tinte	1	28	28	5.800	Volpi bianche:				
rasate tinte	1	398	398	119.400	conciate	4	141	141	65.800
Lupi concianti ed eventualmente tinti	11	1.191	1.181	201.728	conciate e tinte	1	319	319	159.500
Marmotte conciate ed eventualmente tinte	14	5.797	5.681	128.159	Volpi rosse estere:				
Martore conciate e tinte	8	552	543	134.980	conciate	6	2.147	2.125	502.004
Opossum Australia:					conciate, tinte nero	3	2.323	1.777	439.696
conciati	3	2.193	2.193	143.630	conciate, tinte colori fantasia	2	1.032	957	213.410
tinti nero	3	71	71	3.770	tinte nero	1	200	200	4.400
Opossum Nord America:					Volpi rosse nazionali:				
conciati	6	9.882	9.882	210.711	conciate	17	11.592	10.985	807.503
tinti nero	8	50.024	49.522	1.133.712	conciate, tinte nero	8	12.143	11.821	1.144.152
tinti colori fantasia e imitazioni	3	19.220	18.730	420.650	conciate, tinte colori fantasia	6	4.093	4.059	404.750
conciati e tinti imitazioni	1	611	611	35.000	altre	5	3.155	3.155	168.700
Opossum Sud America:					Volpi altre:				
conciati	3	3.025	3.025	46.080	conciate	3	1.045	994	206.900
tinti nero	6	3.532	3.399	66.261	conciate, tinte nero	3	308	308	25.140
tinti colori fantasia e imitazioni	3	1.952	1.952	26.018	conciate, tinte colori fantasia	1	10	10	2.000
Orsi concianti	3	42	42	8.375	altre	2	678	678	11.978
Puzzole estere conciate	4	265	265	12.237	Code di volpe	3	173	173	1.650
Puzzole nazionali:					Zampe di agnello estero tinte	4	6.256	6.127	42.253
conciate	13	6.767	6.456	260.387	Zampe di Kid	4	18.980	18.980	224.160
conciate e tinte	2	2.578	2.578	77.340	Lanuccio	2	101	× × ×	9.200
Scimmie conciate	14	2.578	2.578	68.988	Rasatura pelo di coniglio, agnello e capretto	7	65	× × ×	6.219
Scoiattoli esteri (petits-gris):					Teste, code e zampe di agnelli e capretti	3	46	× × ×	1.970
conciati	2	4.850	4.850	73.150	Teste code e zampe di conigli	10	122	× × ×	9.313
tinti	3	2.223	2.223	34.600	Ritagli vari	15	261	× × ×	19.731
Scoiattoli nazionali:					Altri propotti e sottoprodotti	17	× × ×	× × ×	6.967.915
conciati	12	107.026	106.472	925.618					

B) In esercizi artigiani

DENOMINAZIONE	Esercizi	QUANTITÀ FABBRICATE N.		DENOMINAZIONE	Esercizi	QUANTITÀ FABBRICATE N.	
		in complesso	di cui lavorate per conto terzi			in complesso	di cui lavorate per conto terzi
1	2	3	4	1	2	3	4
Agnelli esteri:				Foche:			
conciati	4	135	55	conciate	1	100	100
tinti nero	6	1.082	1.062	tinte	3	71	71
tinti colori fantasia	2	500	500	Gatti esteri domestici:			
Agnelli impero (conciati)	3	1.904	1.904	conciati	5	6.124	6.112
Agnelli nazionali:				conciati, a pelo liscio, tinti colori fantasia	1	750	750
conciati	86	10.271	8.741	Gatti esteri selvatici:			
conciati e tinti, a pelo liscio	27	2.922	1.802	conciati	2	14	14
conciati, rasati alti e tinti	2	430	430	conciati, a pelo liscio, tinti colori fantasia	1	1	1
conciati, rasati corti e tinti	3	536	536	conciati, rasati e tinti in nero	1	1	1
Capretti esteri:				Gatti nazionali domestici:			
conciati	3	36	36	conciati	43	7.271	6.230
tinti nero	4	282	282	conciati, a pelo liscio, tinti nero	12	925	645
Capretti impero:				Gatti nazionali selvatici:			
conciati	4	4.363	4.363	conciati	15	327	277
tinti nero	6	1.135	1.135	conciati, a pelo liscio, tinti nero	4	41	17
tinti colori fantasia	1	100	100	Gattopardi (conciati)	36	503	481
Capretti nazionali:				Gazzelle (Dig-dig):			
conciati	59	4.038	2.133	conciate	23	2.418	2.386
tinti nero	17	2.071	701	tinte	11	1.746	1.746
tinti colori fantasia	4	344	14	Leoni concianti	6	9	9
Castori (conciati, spuntati, lucidati)	2	3	3	Leopardi concianti	37	461	449
Castorini (conciati, spuntati, lucidati)	1	37	37	Lepri conciate ed eventualmente tinte	20	490	475
Cavallini:				Linci conciate	8	48	48
conciati	8	87	51	Lontre:			
tinti	2	13	13	conciate	13	133	133
Conigli:				tinte	1	6	6
conciati	89	139.505	37.636	rasate tinte	1	6	6
conciati, a pelo liscio, tinti nero	25	19.125	7.243	Lupi concianti ed eventualmente tinti	10	313	285
conciati a pelo liscio, tinti colori fantasia	11	52.610	25.960	Marmotte conciate ed eventualmente tinte	19	813	705
conciati, rasati e tinti nero	4	768	313	Martore conciate	19	375	366
conciati, rasati e tinti colori fantasia	4	448	333	Opossum Australia:			
Ermellini concianti ed eventualmente tinti	3	255	255	conciati	2	13	13
Faine conciate	22	599	564	tinti nero	1	43	23
				tinti colori fantasia e imitazioni	1	100	—

Segue TAV. 12. — Prodotti e sottoprodotti fabbricati nell'anno 1937, in complesso.

Segue B) In esercizi artigiani

DENOMINAZIONE	Eser- cizi	QUANTITÀ FABBRICATE N.		DENOMINAZIONE	Eser- cizi	QUANTITÀ FABBRICATE N.	
		in complesso	di cui lavorate per conto terzi			in complesso	di cui lavorate per conto terzi
1	2	3	4	1	2	3	4
Opossum Nord America:				Topi muschiati (rats musqués)	2	355	355
conciati	2	100	100	Vaio (pance di scoiattolo)	2	85	85
tinti nero	6	293	293	Vitellini:			
tinti colori fantasia e imitazioni	2	10	10	conciati	18	123	118
Opossum Sud America:				tinti	2	14	4
conciati	2	320	170	Visone conciato	1	219	219
tinti nero	3	390	240	Volpi argentate conciate	10	761	744
tinti colori fantasia e imitazioni	1	100	—	Volpi azzurre conciate	3	46	46
Orsi concianti	1	1	1	Volpi rosse estere:			
conciate	1	15	15	conciate	7	94	94
Puzzole estere conciate	41	1.207	882	conciate, tinte nero	7	211	141
Puzzole nazionali conciate	36	1.205	1.091	conciate, tinte colori fantasia	6	48	48
Scimmie conciate	1	1	1	Volpi rosse nazionali:			
Scoiattoli esteri (petits gris):				conciate	59	4.487	3.962
conciati	4	1.019	1.019	conciate, tinte nero	31	3.352	2.652
tinti	1	275	275	conciate, tinte colori fantasia	18	1.286	936
Scoiattoli nazionali:				Volpi altre:			
conciati	26	1.203	1.118	conciate	18	2.002	1.852
tinti	2	9	7	conciate, tinte nero	18	1.059	929
Skunks conciate ed eventualmente tinte	7	303	193	conciate, tinte colori fantasia	8	338	278
Talpe:				Zampe di agnello estero tinte	2	20	20
conciate	30	124.084	33.434	Zampe di Kid	2	194	194
tinte	4	82.287	2.237	Altri prodotti	25	5.983	5.406
Tassi concianti	19	96	96				

TAV. 13. — Impianti e macchinari esistenti negli esercizi industriali censiti (*).

DENOMINAZIONE	Eser- cizi	IMPIANTI E MACCHINARI		DENOMINAZIONE	Eser- cizi	Impianti e macchinari N.
		N.	capacità massima complessiva m³			
1	2	3	4	1	2	3
Vasche per concia senza mulinello	29	235	423	Macchine per ammorbidire le pelli	19	58
Vasche per concia a mulinello	17	113	196	Rasatrici	19	62
Centrifugate	29	53	27	Depilatrici	12	72
Bottali di lavaggio	27	131	343	Spuntatrici	5	12
Macchine scarnatrici:				Cardatrici	12	34
a mano	18	226	× × ×	Stratrici	11	33
a motore	20	83	× × ×	Cucitrici	24	109
Macchine battitrici	26	55	× × ×			

(*) Gli impianti e macchinari degli esercizi artigiani non sono stati richiesti nel questionario di censimento.

TAV. 14. — Principali prodotti fabbricati nell'anno 1937, negli esercizi industriali, ripartiti per regioni.

REGIONI	AGNELLI ESTERI (tinti nero)		AGNELLI NAZIONALI				CAPRETTI IMPERO (tinti nero)		CAPRETTI NAZIONALI					
			conciati		conciati e tinti a pelo liscio				conciati		tinti nero		tinti colori fantasia	
	quantità N.	valore lire	quantità N.	valore lire	quantità N.	valore lire	quantità N.	valore lire	quantità N.	valore lire	quantità N.	valore lire	quantità N.	valore lire
1	2	3	4	5	6	7	8	9	10	11	12	13	14	15
Piemonte	—	—	5.790	87.290	125	1.805	13	400	957	14.955	60	540	1	20
Lombardia	77.681	1.052.237	199.673	2.746.532	680.786	12.434.622	225.109	3.125.589	103.193	1.288.990	223.015	3.465.678	123.177	1.748.453
Emilia	100	1.500	420	3.600	1.851	26.993	319	4.504	10	240	150	2.100	—	—
Toscana	5.810	94.785	18.000	81.000	4.144	79.949	25.760	461.724	1.700	68.000	—	—	—	—
Lazio	—	—	140	2.240	—	—	—	—	160	2.560	—	—	—	—
Campania	—	—	19.610	127.470	—	—	—	—	740	7.580	—	—	—	—
Puglie	—	—	20	600	12	350	—	—	25	675	23	575	—	—
Calabria	—	—	—	—	—	—	—	—	—	—	—	—	—	—
Sardegna	—	—	—	—	—	—	—	—	—	—	—	—	—	—
Totale	83.591	1.148.522	243.653	3.048.732	686.918	12.543.719	251.201	3.592.217	106.785	1.383.000	223.248	3.468.893	123.178	1.748.473

REGIONI	CONIGLI						ERMBELLINI CONCIATI ED EVENTUALMENTE TINTI		TALPE (tinte)		VOLPI ARGENTATE CONCIATE		VOLPI AZZURRE CONCIATE	
	conciati		conciati, rasati e tinti nero		conciati, rasati e tinti colori fantasia									
	quantità N.	valore lire	quantità N.	valore lire	quantità N.	valore lire	quantità N.	valore lire	quantità N.	valore lire	quantità N.	valore lire	quantità N.	valore lire
1	2	3	4	5	6	7	8	9	10	11	12	13	14	15
Piemonte	31.630	253.400	100.827	812.405	20.080	121.200	47	470	30.010	63.050	252	268.900	17	21.500
Lombardia	160.022	647.654	441.830	4.418.294	162.254	1.622.540	57.281	1.761.084	1.325.240	2.282.948	10.936	9.998.592	1.702	1.959.090
Emilia	4.410	21.050	3.918	28.700	2.000	11.000	50	1.500	1.000	3.500	62	48.464	—	—
Toscana	272.197	695.055	30.830	218.154	36.019	180.944	—	—	—	—	—	—	—	—
Lazio	1.200	2.400	—	—	—	—	—	—	—	—	—	—	—	—
Campania	100	800	—	—	—	—	—	—	—	—	—	—	—	—
Puglie	150	500	—	—	—	—	—	—	—	—	—	—	—	—
Calabria	—	—	—	—	—	—	—	—	—	—	—	—	—	—
Sardegna	—	—	—	—	—	—	—	—	—	—	—	—	—	—
Totale	469.709	1.620.859	577.405	5.475.553	220.353	1.935.694	57.378	1.763.054	1.356.250	2.349.498	11.240	10.315.956	1.719	1.980.590

2. — CONCIERIE

(Sottoclasse 202)

TAV. 15. — Materie prime e ausiliarie impiegate nell'anno 1937, in complesso.

DENOMINAZIONE	Eser- cizi	Quantità impiegate N.	Valore lire	DENOMINAZIONE	Eser- cizi	Quantità impiegate q	Valore lire
1	2	3	4	1	2	3	4
Pelli intere gregge:				Caseina	57	136	113.463
di vitello e vitellone	xxx	2.492.540	229.754.472	Cere	17	45	18.236
nazionali	196	1.628.754	176.365.655	Colle	56	701	322.584
delle colonie italiane	95	332.111	22.676.294	Colori organici	103	1.414	5.065.213
estere	91	531.675	30.712.523	Conciati vari e sintetici:			
di vacca, bue e bufalo	xxx	2.496.404	335.518.921	liquidi	60	2.474	877.383
nazionali	304	749.348	169.280.957	secchi e cristallizzati	35	421	260.223
delle colonie italiane	160	663.481	59.987.693	Crusca	62	756	44.305
estere	216	1.083.575	106.250.271	Destrina	20	658	219.877
di capretto e capra	xxx	3.883.616	39.728.657	Estratti coloranti per tinte:			
nazionali	140	1.495.833	19.206.240	estratto di campecio (ematite)	85	460	410.130
delle colonie italiane	42	1.011.718	12.781.333	estratto di legno giallo	29	239	100.197
estere	28	876.065	7.739.084	estratto di legno rosso	32	1.357	190.931
di equini	xxx	71.300	6.434.100	altri	30	102	134.084
nazionali	129	70.855	6.398.698	Estratti concianti			
delle colonie italiane	7	445	35.411	di castagno:			
di agnello	xxx	2.535.894	25.174.735	liquidi	345	377.802	42.743.096
nazionali	98	1.631.428	16.002.712	secchi	67	18.845	4.200.808
delle colonie italiane	19	207.812	1.836.026	di sommacco:			
estere	33	696.654	7.335.997	liquidi	187	13.957	2.451.261
di montone	xxx	2.148.070	44.320.584	secchi	42	912	136.782
nazionali	156	1.025.603	26.231.152	di quebracho:			
delle colonie italiane	30	342.846	5.230.366	liquidi	273	82.042	14.233.785
estere	31	779.621	12.859.066	secchi	161	20.050	6.578.512
di rettili	2	51	530	di acacia (mimosa):			
di foca	2	98	5.000	liquidi	140	18.965	3.341.351
altre	53	390.197	6.412.833	secchi	15	1.632	208.947
Bazzane:				di mirabolani, divi-divi e simili:			
di vitello e vitellone	xxx	21.373	1.048.123	liquidi	3	36	5.388
nazionali	5	15.590	768.089	secchi	1	61	9.415
delle colonie italiane	1	500	28.000	di leccio:			
estere	1	5.283	252.034	liquidi	28	1.492	231.495
di vacca, bue e bufalo	xxx	18.573	6.999.120	secchi	8	102	7.735
nazionali	6	18.366	6.959.150	di vallonea:			
delle colonie italiane	1	110	19.990	liquidi	12	950	129.747
estere	1	97	19.930	secchi	18	519	76.844
di capretto e capra	xxx	11.022	186.037	di pino:			
nazionali	11	6.790	109.990	liquidi	9	626	107.419
delle colonie italiane	5	3.650	56.841	secchi	19	254	12.606
estere	1	532	19.206	miscelati (liquidi)	6	398	78.609
di equini (delle colonie italiane)	1	10	720	altri:			
di agnello (nazionale)	2	1.038	2.427	liquidi	27	2.658	411.652
di montone	xxx	45.142	564.579	secchi	16	151	100.482
nazionali	25	42.298	532.899	Estratti riconcianti (liquidi, secchi e in polvere)	75	5.708	854.355
delle colonie italiane	3	844	15.680	Farina di granturco	43	2.229	394.973
estere	1	2.000	16.000	Feola di patate	25	579	171.328
altre	28	92.561	2.607.162	Giallo d'uovo	120	4.134	3.339.330
Pelli conciate per guanti (da tingere):				Glicerina	30	90	116.524
ovine	31	1.726.135	16.355.864	Glucosio	56	4.127	938.690
caprine	15	202.226	1.438.779	Gomme	21	274	324.689
altre	7	87.319	1.194.070	Grassi			
Gropponi	36	67.100	13.092.915	animali:			
Frassame	78	669.478	32.318.153	degras	198	3.162	1.449.083
Acidi inorganici:				sego	189	4.187	2.429.324
cloridrico (muriatico)	207 q	4.859	224.115	altri	63	786	456.685
solforico	154 q	12.401	450.379	vegetali	11	50	19.999
altri	11 q	120	23.876	Iposolfito sodico	77	3.217	394.042
Acidi organici:				Legno, scorze, radiche, cortecce, foglie, ecc concianti	189	46.900	2.041.897
acetico greggio	68 q	195	80.460	Maceranti:			
butirrico	1 kg	30	125	enzimatici	151	2.938	1.061.197
formico	105 q	1.361	729.450	altri	70	439	186.016
lattico	131 q	2.209	425.753	Naftalina	35	135	39.570
ossalico	85 q	611	390.387	Olii animali:			
picrico	2 q	30	22.980	di pesce e cetaceo	272	5.026	2.507.833
arsenioso	3 q	13	3.857	di piede di bue	46	668	772.567
altri	29 q	576	148.521	altri	10	104	54.532
Albumina	48 q	227	190.231	Olii minerali	225	1.737	516.792
Aldeide formica	71 q	590	239.580	Olii solfonati	308	10.491	4.412.151
Allume di rocca	299 q	3.757	435.980	Olii di vaselina	16	209	102.166
Ammoniaca	113 q	666	99.528	Olii vegetali:			
Bicarbonato sodico	74 q	2.425	268.917	di colza	4	350	215.608
Bisolfito sodico	245 q	14.274	774.684	di lino	76	1.147	350.214
Borace (tetraaborato sodico)	81 q	1.128	296.916	di oliva	40	277	85.903
Calce spenta (idrato di calcio)	167 q	19.840	291.546	di palma	1 kg	15	90
Calce viva (ossido di calcio)	425 q	46.842	723.979	di ricino	40	546	368.977
Carbonato sodico	64 q	2.334	154.121	altri	23	40	32.089
				Ossido di zinco	3	3	1.225

Segue TAV. 15. Materie prime e ausiliarie impiegate nell'anno 1937, in complesso.

DENOMINAZIONE	Esercizi	Quantità impiegate q	Valore lire	DENOMINAZIONE	Esercizi	Quantità impiegate q	Valore lire
1	2	3	4	1	2	3	4
Paraffina	48	644	311.372	Sangue	49	438	63.361
Pigmenti	103	1.911	3.082.372	Saponi industriali	140	900	433.638
Resine	7	16	40.554	Silicato:			
Sale comune denaturato (cloruro sodico)	229	28.234	1.139.574	sodico	13	51	4.297
Sali di alluminio:				potassico	1	40	2.080
solfato di AL e K (allume di rocca)	20	192	112.398	Soda caustica	82	699	80.848
solfato	14	266	41.986	Solfato di sodio	30	1.125	77.207
Sali ammoniaci:				Solfidrato di calcio	5	8	746
cloruro	54	1.877	584.903	Solfidrato di sodio	3	293	14.302
solfato	16	270	26.505	Solfito di sodio	24	1.720	205.892
altri	3	30	4.456	Solfuro di arsenico (orpimento)	33	341	203.108
Sali di cromo:				Solfuro di sodio	406	34.679	4.998.895
bicromato potassico	58	634	327.524	Solventi:			
bicromato sodico	38	9.222	4.022.811	alcol	76	880	571.380
cromato potassico	5	381	160.950	benzina	17	263	88.156
cromato sodico	41	139	49.130	altri	71	3.228	2.076.674
allume di cromo ammoniacale	47	1.254	275.152	Talco	166	823	90.994
allume di cromo potassico	77	2.995	765.943	Tetracloruro di carbonio	10	27	10.701
acetato di cromo	2	1	1.973	Vernici	50	514	801.538
cloruro di cromo	15	226	92.875	Altre materie prime e ausiliarie	176	× × ×	2.259.605
solfato di cromo	33	1.536	648.911				

TAV. 16. — Prodotti e sottoprodotti fabbricati nell'anno 1937, in complesso.

DENOMINAZIONE	Esercizi	Quantità fabbricate q	Valore lire	DENOMINAZIONE	Esercizi	Quantità fabbricate q	Valore lire
1	2	3	4	1	2	3	4
Pelli intere conciate e rifinite:				per altri usi	2	1.452	4.224.478
di vitello e vitellone	278	101.594	332.260.777	di capretto e capra	16	96	434.664
di vacca, bue e bufalo	418	260.041	452.060.642	di cui:			
di cui:				per marocchini	2	7	36.45
per suola	290	211.027	357.120.649	per altri usi	14	89	404.419
per cinghie e articoli tecnici	48	20.555	41.235.411	di cavallo	2	11	218050
per valigeria:				di agnello	6	849	1.222.758
fiore	9	964	3.432.662	di cui:			
crosta	11	2.160	4.717.507	per guanti	3	840	1.209.478
per carrozzeria e mobili:				per altri usi	3	9	13.280
crosta	2	24	50.500	di montone	40	5.344	6.262.614
per altri usi	142	25.311	45.509.913	di cui:			
di capretto e capra	168	23.738	57.162.958	per guanti	1	48	61.480
di cui:				per altri usi	39	5.296	6.701.134
per guanti	31	3.814	8.777.945	di gazzella	2	669	802.750
per marocchini	7	598	1.378.675	altre	5	66	195.032
per altri usi	138	19.326	47.006.388	Gropponi concianti e rifiniti	74	11.912	24.155.371
di cavallo	117	6.097	9.635.830	Frassame conciato	122	23.241	42.075.594
di agnello	135	19.559	46.802.789	Guardolo e guardolino per calzature	7	3.403	9.770.100
di cui:				Gropponi di cuoio:			
per guanti	60	14.869	28.879.810	alla corteccia	19	8.838	9.425.601
per altri usi	86	4.690	17.922.979	al cromo	15	867	3.626.009
di montone	177	23.328	36.983.427	Pelli di bufalini per lacciuoli (al cromo)	7	370	591.900
di cui:				Carniccio e spaccature:			
per guanti	16	935	1.497.833	freschi	339	203.557	4.158.574
per altri usi	171	22.393	35.485.594	secchi	233	10.835	758.507
di foca	2	3	9.980	Rasature	100	26.912	610.741
di gazzella	6	217	324.378	Ritagli di pelli conciate	105	4.253	1.100.971
altre	29	780	1.063.563	Pelo:			
Bazzane:				ovino e caprino	93	3.747	1.854.967
di vitello e vitellone	11	964	3.048.260	bovino	84	2.066	547.720
di vacca, bue e bufalo	14	10.628	24.469.590	Code	78	516	136.397
di cui:				Unghe e zampette	40	6.546	340.483
per suola	4	1.089	1.105.618	Dégras di torchiatura	11	345	277.097
per valigeria:				Lana	× × ×	17.873	22.810.496
fiore	1	32	75.000	calleinata	94	9.736	8.556.386
crosta	1	17	40.000	arsenicata	84	8.137	14.254.110
per carrozzeria:				Residui di legno, scorze, corteccia, ecc.	36	16.036	55.112
fiore	2	4.475	10.593.626	Altri prodotti e sottoprodotti	165	× × ×	120.783.767
crosta	2	3.563	8.430.868				

TAV. 17. — Impianti e macchinari esistenti negli esercizi censiti.

DENOMINAZIONE	Esercizi	Impianti e macchinari N.	DENOMINAZIONE	Esercizi	Impianti e macchinari N.
1	2	3	1	2	3
Botti giranti (1)	580	3.941	Macchine per smerigliare	154	429
Vasche e fosse (2)	636	11.982	Macchine per appretare	20	27
Macchine per scarnare	224	326	Macchine per stampare	75	107
Macchine per spaccare	115	164	Essiccatoi	286	574
Macchine per mettere al vento	278	528	Macchine per palissonare	153	458
Macchine per ritenere	52	135	Cilindri e calandre	241	405
Macchine per purgare	44	99	Macchine per borraschiare	93	180
Macchine per depilare	26	30	Macchine per rasare	241	532
Macchine per pressare	232	293	Macchine per lucidare	224	611
Macchine per abbassare le teste	30	34	Macchine per stirare	68	104
Macchine per granire	59	89	Aspi	142	594

(1) Capacità massima complessiva m³ 32.369. — (2) Capacità massima complessiva m³ 225.059.

TAV. 18. — Principali materie impiegate nell'anno 1937, ripartiti per regioni..

REGIONI	PELLI INTERE GREGGE													
	di vitello e vitellone				di vacca, bue e bufalo						di capretto e capra			
	in complesso		nazionali		in complesso		di cui				in complesso		nazionali	
	Quantità N.	Valore lire	Quantità N.	Valore lire	Quantità N.	Valore lire	Quantità N.	Valore lire	Quantità N.	Valore lire	Quantità N.	Valore lire	Quantità N.	Valore lire
1	2	3	4	5	6	7	8	9	10	11	12	13	14	15
Piemonte	590.864	72.259.988	449.767	63.053.780	527.134	82.245.499	213.608	52.577.136	231.224	21.817.399	2.227.161	24.012.645	912.398	10.325.900
Liguria	285.980	26.384.624	180.637	18.863.585	369.191	45.130.172	58.053	12.566.758	178.396	20.299.708	95.270	1.016.881	44.706	440.884
Lombardia	1.080.427	86.230.927	840.243	76.301.354	818.450	121.975.068	253.817	60.545.277	342.424	40.446.101	516.471	7.182.022	283.695	4.037.291
Venezia Trident.	7.299	758.276	2.287	208.476	22.927	5.615.395	18.598	4.726.051	4.329	889.344	1.468	24.906	1.418	24.406
Veneto	57.564	4.653.100	55.585	4.510.600	159.757	23.289.885	74.507	14.595.385	55.477	4.991.460	140.743	2.574.914	31.418	905.327
Venezia G. e Z.	200	8.793	200	8.793	1.398	255.531	990	228.298	400	26.913	39	632	39	632
Emilia	7.547	474.004	7.542	473.604	38.693	8.130.322	34.090	7.685.567	3.605	338.748	4.780	50.631	170	2.500
Toscana	398.837	30.629.933	46.363	7.658.371	298.735	19.417.295	8.613	1.448.401	149.482	8.650.632	67.633	683.110	49.333	472.000
Marche	16.984	804.351	10.164	553.351	49.803	3.456.130	4.834	901.490	35.730	1.718.906	27	300	27	300
Umbria	2.083	142.360	2.083	142.360	10.649	2.327.955	9.807	2.241.287	291	43.000	2.087	36.700	2.087	36.700
Lazio	45	3.834	45	3.834	4.194	768.269	2.944	627.769	1.250	140.500	288	6.200	288	6.200
Abruzzi e Molise	35	3.875	35	3.875	12	2.800	12	2.800	—	—	18	144	18	144
Campania	20.155	2.661.003	11.520	1.552.539	116.114	13.469.514	36.561	6.119.418	44.050	3.516.394	318.623	4.005.844	161.183	2.822.228
Puglie	2.539	321.010	1.619	241.226	1.823	216.964	1.483	175.716	250	23.148	108	835	108	835
Lucania	206	16.412	206	16.412	975	103.418	215	31.700	760	71.718	—	—	—	—
Calabria	471	45.474	431	40.674	336	53.795	268	45.795	—	—	57	575	57	575
Sicilia	35.757	3.904.107	15.159	2.319.320	73.178	8.411.015	28.088	4.127.815	35.734	3.260.700	8.703	127.098	8.703	127.098
Sardegna	5.617	452.451	4.868	413.551	3.040	649.394	2.867	634.294	173	15.600	185	3.220	185	3.220
Totale	2.492.540	229.754.472	1.628.754	176.365.655	2.496.404	335.518.921	749.348	169.280.957	1.083.575	106.250.271	3.383.616	39.726.657	1.495.833	19.206.240

REGIONI	Segue: PELLI INTERE GREGGE				BAZZANE		PELLI CONCIMATE PER QUANTI (ovine)		GROPIONI		ESTRATTI CONCIANI					
	di agnello		di montone		di vacca, bue e bufalo (nazionali)		Quantità N.	Valore lire	Quantità N.	Valore lire	Quantità N.	Valore lire	di castagno (liquidi)		di quebracho (liquidi)	
	Quantità N.	Valore lire	Quantità N.	Valore lire	Quantità N.	Valore lire							Quantità q	Valore lire	Quantità q	Valore lire
1	2	3	4	5	6	7	8	9	10	11	12	13	14	15		
Piemonte	85.531	1.659.099	456.813	6.210.100	17.462	6.820.350	—	—	28.020	6.222.727	96.673	10.507.303	29.098	4.517.797		
Liguria	71.823	797.470	331	9.907	—	—	—	—	15.929	2.806.749	58.160	6.597.785	8.188	1.463.173		
Lombardia	363.493	4.765.927	902.688	17.612.292	746	98.100	342.452	3.823.690	7.872	1.452.386	126.548	14.258.446	25.844	4.635.333		
Venezia Tridentina	1.214	11.693	1.755	24.628	—	—	—	—	198	36.800	4.051	513.814	1.356	235.363		
Veneto	34.430	349.556	44.378	1.024.372	—	—	—	—	8.975	1.627.753	28.805	3.162.573	4.976	878.663		
Venezia Giulia e Zara	20	60	47	413	—	—	—	—	—	—	516	58.784	191	39.272		
Emilia	7	60	6.162	163.840	—	—	—	—	—	—	7.214	772.809	827	117.433		
Toscana	100	1.793	17.166	383.534	8	2.000	500	9.000	6.106	946.500	37.374	4.419.440	8.827	1.773.674		
Marche	40	290	78.942	1.620.360	—	—	—	—	—	—	3.460	436.788	636	123.051		
Umbria	—	—	—	—	—	—	—	—	—	—	1.556	182.122	254	46.424		
Lazio	134	5.234	1.738	25.290	—	—	—	—	—	—	135	15.795	13	1.320		
Abruzzi e Molise	10	50	6	70	—	—	—	—	—	—	—	—	—	—		
Campania	1.977.812	17.575.622	627.611	17.053.117	150	38.700	1.383.183	12.523.174	—	—	2.217	272.008	1.758	388.922		
Puglie	119	879	452	4.765	—	—	—	—	—	—	160	21.580	1	260		
Lucania	—	—	—	—	—	—	—	—	—	—	—	—	—	—		
Calabria	90	700	—	—	—	—	—	—	—	—	—	—	—	—		
Sicilia	521	2.304	9.796	185.024	—	—	—	—	—	—	10.050	1.398.609	70	17.500		
Sardegna	550	3.998	185	2.874	—	—	—	—	—	—	883	125.240	3	600		
Totale	2.535.894	25.174.735	2.148.070	44.320.584	18.366	6.959.150	1.726.135	16.355.864	67.100	13.092.915	377.802	42.743.096	82.042	14.238.785		

TAV. 19. — Principali prodotti fabbricati nell'anno 1937, ripartiti per regioni.

REGIONI	PELLI INTERE CONCIMATE E RIFINITE												BAZZANE	
	di vitello e vitellone		di vacca, bue e bufalo		di capretto e capra		di cavallo		di agnello		di montone		di vitello e vitellone	
	Quantità q	Valore lire	Quantità q	Valore lire	Quantità q	Valore lire	Quantità q	Valore lire	Quantità q	Valore lire	Quantità q	Valore lire	Quantità q	Valore lire
1	2	3	4	5	6	7	8	9	10	11	12	13	14	15
Piemonte	35.594	111.831.678	47.728	92.129.365	13.061	32.653.303	1.741	2.611.800	1.000	2.345.038	3.322	4.983.634	876	2.775.626
Liguria	11.497	34.230.053	40.585	70.046.710	899	2.067.140	3.036	4.893.645	529	762.440	247	395.311	—	120
Lombardia	18.306	112.648.334	95.211	159.919.629	4.190	9.636.055	851	1.371.715	4.554	11.065.664	9.523	15.236.281	5	16.439
Venezia Tridentina	222	1.560.473	3.983	7.439.630	17	39.580	13	20.258	2	4.523	30	48.570	1	2.000
Veneto	2.438	8.431.959	17.469	29.329.065	1.904	4.378.417	137	220.530	200	486.529	798	1.276.070	—	—
Venezia Giulia e Zara	5	20.490	99	389.002	4	8.238	—	990	—	120	1	1.078	—	—
Emilia	157	534.166	5.062	9.963.774	30	62.026	10	15.708	—	—	122	183.295	46	143.000
Toscana	25.926	45.198.035	27.336	43.876.015	218	448.252	22	35.473	6	14.580	248	396.565	35	109.075
Marche	362	901.050	2.395	4.584.033	381	877.319	1	1.160	—	530	1.680	2.688.632	—	—
Umbria	202	424.660	1.058	2.125.340	16	38.000	4	6.000	—	—	—	—	—	—
Lazio	2	4.700	582	1.161.120	4	9.610	3	4.856	1	2.348	4	6.810	—	—
Abruzzi e Molise	3	7.450	2	4.000	—	—	—	240	—	80	—	150	—	—
Campania	2.973	9.928.388	8.957	17.168.630	2.925	6.723.477	96	171.912	13.258	32.100.363	7.199	11.518.340	—	—
Puglie	284	404.757	252	410.177	3	6.064	141	209.479	1	2.030	5	9.550	—	—
Lucania	—	—	121	212.500	—	—	—	—	—	—	—	—	—	—
Calabria	38	82.855	43	73.440	—	—	—	—	—	—	—	—	—	—
Sicilia	3.340	5.344.797	8.463	11.802.458	89	204.664	19	31.880	2	4.528	146	233.938	—	—
Sardegna	245	656.907	695	1.435.754	2	4.598	21	38.219	5	11.698	3	5.153	1	2.000
Totale	101.594	332.260.777	260.041	452.060.642	23.738	57.162.958	6.097	9.635.830	19.559	46.802.789	23.328	36.983.427	964	3.048.260

Segue Tav. 19. — Principali prodotti fabbricati nell'anno 1937, ripartiti per regioni.

REGIONI	Segue BAZZANE				GROPONI CONCIATI E RIFINITI		FRASSAME CONCIATO		GUARDOLO E GUARDOLINO PER CALZATURE		GROPONI DI CUOIO (alla corteccia)		L A N A	
	di vacca, bue e bufalo		di montone		Quantità q	Valore lire	Quantità q	Valore lire	Quantità q	Valore lire	Quantità q	Valore lire	Quantità q	Valore lire
	Quantità q	Valore lire	Quantità q	Valore lire										
1	2	3	4	5	6	7	8	9	10	11	12	13	14	15
Piemonte	7.346	16.963.571	466	559.859	1.986	4.218.115	8.018	15.749.701	2.175	7.286.000	3.353	8.263.265	1.146	1.398.058
Liguria	10	18.048	—	—	1.738	4.100.579	123	150.333	—	—	10	23.000	135	99.770
Lombardia	3.200	7.386.121	4.131	5.246.549	2.790	6.433.708	8.347	15.522.000	1.192	2.391.600	339	873.162	5.331	5.795.640
Venezia Tridentina	—	—	6	7.300	57	142.500	65	130.000	—	—	15	40.000	1	1.310
Veneto	—	—	1	1.021	1.930	4.393.691	1.954	4.040.125	—	—	—	—	165	250.200
Venezia Giulia e Zara	—	—	—	—	38	67.200	58	69.868	—	—	—	—	—	—
Emilia	—	—	73	91.310	—	—	337	480.080	—	—	—	—	2	3.400
Toscana	60	63.150	257	335.325	2.580	3.786.684	2.470	3.181.927	36	92.500	30	37.174	61	97.881
Marche	—	—	14	17.980	51	106.419	1.144	1.780.097	—	—	20	40.000	60	91.725
Umbria	—	—	—	—	729	885.000	61	73.400	—	—	—	—	—	—
Lazio	—	—	20	24.880	—	—	88	96.600	—	—	71	149.000	11	12.400
Abruzzi e Molise	—	—	—	—	—	—	—	—	—	—	—	—	—	—
Campania	12	38.700	374	475.000	—	—	34	41.640	—	—	—	—	10.860	14.972.027
Puglie	—	—	—	—	13	21.475	1	1.400	—	—	—	—	1	1.845
Lucania	—	—	—	—	—	—	—	—	—	—	—	—	—	—
Calabria	—	—	—	—	—	—	—	—	—	—	—	—	—	—
Sicilia	—	—	2	3.240	—	—	541	758.363	—	—	—	—	100	86.240
Sardegna	—	—	—	150	—	—	—	—	—	—	—	—	—	—
Totale	10.628	24.469.590	5.344	6.762.614	11.912	24.155.371	23.241	42.075.534	3.403	9.770.100	3.838	9.425.601	17.873	22.810.496

3. — FABBRICHE DI CUOI ARTIFICIALI DA DETRITI DI PELLI E DI CUOIO

(Sottoclasse 203)

TAV. 20. — Materie prime e ausiliarie impiegate nell'anno 1937, in complesso.

DENOMINAZIONE	Esercizi	Quantità impiegate q	Valore lire	DENOMINAZIONE	Esercizi	Quantità impiegate q	Valore lire
1	2	3	4	1	2	3	4
Rasature di pelle	1	3.497	212.809	Acceleranti della vulcanizzazione	1	50	31.100
Ritagli di cuoio	1	107	1.500	Antiossidanti per gomma	1	16	29.823
Lattice di gomma	1	2.740	1.274.900	Plasticanti	1	80	95.033
Estratti concianti (di sommacco)	1	2.075	353.300	Solventi:			
Olio di spermaceti	1	871	494.700	benzolo	1	311	91.000
Saponi	1	161	100.230	altri	2	147	87.335
Cloruro sodico (sale da cucina)	1	1.120	26.633	Resine sintetiche (cresiliche)	1	81	375.267
Nitrocellulosa	1	249	183.560	Pigmenti	1	101	68.176
Coloranti organici	1	35	151.443	Altre materie prime e ausiliarie	3	× × ×	413.999

TAV. 21. — Prodotti e sottoprodotti fabbricati nell'anno 1937, in complesso.

DENOMINAZIONE	Esercizi	Quantità impiegate q	Valore lire	DENOMINAZIONE	Esercizi	Quantità impiegate q	Valore lire
1	2	3	4	1	2	3	4
Cuoi artificiali:				per valigerie	1	421	437.402
per legatorie	1	111	325.540	per calzaturifici	1	1.326	633.806
per marocchinai	1	1.045	1.512.825	per pelletterie in genere	1	3.329	3.458.697
per cuoi artistici	1	191	560.164	Altri	2	× × ×	2.600

TAV. 22. — Impianti e macchinari esistenti negli esercizi censiti.

DENOMINAZIONE	Esercizi	IMPIANTI E MACCHINARI		DENOMINAZIONE	Esercizi	IMPIANTI E MACCHINARI	
		N.	Produzione oraria complessiva kg			N.	Produzione oraria complessiva kg
1	2	3	4	1	2	3	4
Olandesi per mezza pasta	1	11	240	Addoppiatrici	1	1	400
Raffinatori	2	4	290	Essiccatoi	2	3	403
Macchine continue	1	2	240	Verniciatrici	1	4	400
Smerigliatrici	1	2	380	Mescolatori	2	19	475
Calandre	1	4	1.600				

4. — FABBRICHE DI CINGHIE ED ARTICOLI DI SELLERIA E BUFFETTERIA

(Sottoclasse 204)

TAV. 23. — Materie prime e ausiliarie impiegate nell'anno 1937, in complesso.

DENOMINAZIONE	Esercizi	Quantità impiegate	Valore lire	DENOMINAZIONE	Esercizi	Quantità impiegate	Valore lire
1	2	3	4	1	2	3	4
A) In esercizi industriali							
Cuoio e pelli:				Spago e filo per cucire:			
di bovini e bufali, conciate	× × ×	17.362	42.153.916	in lino	25	34	113.906
al cromo	88	3.909	9.787.061	in canapa	56	111	225.091
al tannino	115	10.568	25.656.826	in cotone	53	121	297.491
al naturale	58	2.885	6.710.029	Laccioli di cuoio	35	44	133.528
altre, conciate	× × ×	3.858	11.651.297	Filo di rame	6	10	17.980
al cromo	53	1.965	6.338.307	Olio di pesce	24	68	37.279
al tannino	40	1.330	3.676.384	Acidi grassi	2	32	20.025
al naturale	29	563	1.636.606	Olio di vaselina	12	14	11.845
Tessuti	× × × m ²	985.353	11.369.806	Olio di lino	2	35	17.782
di lino e misti	9 m ²	2.303	31.684	Colle e gelatine	60	160	185.911
di canapa e misti	44 m ²	318.146	4.010.459	Colla impermeabile all'acetone	36	159	179.707
di cotone e misti	49 m ²	581.334	5.782.805	Vernici:			
altri	30 m ²	83.570	1.544.858	alla nitrocellulosa	5	32	43.430
Corde di canapa e ralinghe	43	340	276.981	altre	36	116	93.639
Cartone	25	175	32.068	Cera vergine	35	19	39.632
Fibbie varie:				Pece	24	13	8.326
in ferro	71	1.945	1.327.308	Nigrosina (acqua)	11 kg	88	11.740
in ottone	24	197	299.586	Anilina	16 kg	62	3.439
Arcioni, archi e fusti in legno e ferro per selle e per basti	18 N.	67.229	566.228	Vaselina	6	23	9.249
Ferramenta varie per selle, per basti e per zaini	25	3.143	925.636	Oli minerali	27	58	27.737
Crine animale per imbottiture	30	104	144.666	Solventi per vernici:			
Paglia di segala per imbottiture	12	222	7.505	acqua ragia	12	50	21.514
				benzolo	6	10	5.200
				Altre materie prime e ausiliarie	104	× × ×	3.347.970
							0
							6
							4
							2
							4
B) In esercizi artigiani							
		(chilogrammi)				(chilogrammi)	
Cuoio e pelli:				Laccioli di cuoio	1.072	9.341	203.447
di bovini e bufali, conciate	× × ×	321.937	6.648.987	Filo di rame	54	148	1.88
al cromo	724	30.737	706.326	Corteccia di leccio	61	339	91
al tannino	3.368	239.000	4.894.480	Sego	195	1.209	6.85
al naturale	829	52.200	1.043.181	Olio di pesce	119	2.540	22.17
altre, conciate	× × ×	57.300	1.317.853	Dègras di scamoscera	21	166	88
al cromo	302	13.200	412.193	Acidi grassi	68	1.279	7.96
al tannino	407	19.900	488.434	Olio di vaselina	61	678	6.60
al naturale	668	24.200	417.221	Olio di paraffina	14	344	2.37
Tessuti	× × × m ²	225.573	1.837.802	Colle e gelatine	238	1.264	13.26
di lino e misti	267 m ²	11.782	99.624	Colla impermeabile all'acetone	82	616	12.25
di canapa e misti	2.453 m ²	119.001	841.637	Vernici:			
di cotone e misti	637 m ²	65.350	563.235	alla nitrocellulosa	110	969	16.425
altri	332 m ²	29.440	333.306	altre	415	2.285	24.016
Corde di canapa e ralinghe	1.699	148.836	445.528	Cera vergine	1.319	2.003	27.340
Cartone	444	6.808	16.983	Pece	3.077	5.979	36.399
Fibbie varie:				Nigrosina:			
in ferro	3.121	38.613	201.203	acqua	53	86	915
in ottone	1.166	8.906	106.005	alcool	41	113	1.027
Arcioni, archi e fusti in legno e ferro per selle e per basti	1.894 N.	42.856	239.224	Anilina	181	144	5.326
Ferramenta varie per selle, per basti e per zaini	739	18.868	58.365	Vaselina	193	2.798	16.151
Crine animale per imbottiture	1.717	46.403	355.933	Oli minerali	90	3.410	25.807
Paglia di segala per imbottiture	2.343	276.814	92.933	Solventi per vernici:			
Spago e filo per cucire:				acqua ragia	86	632	4.009
in lino	341	1.760	35.193	benzolo	7	23	143
in canapa	3.799	30.262	390.823	altri	20	37	229
in cotone	414	2.628	55.927	Altre materie prime e ausiliarie	1.296	× × ×	1.015.604

TAV. 24. — Prodotti e sottoprodotti fabbricati nell'anno 1937, in complesso.

DENOMINAZIONE	Esercizi	Quantità fabbricate	Valore lire	DENOMINAZIONE	Esercizi	Quantità fabbricate	Valore lire
1	2	3	4	1	2	3	4
A) In esercizi industriali							
Anelli di cuoio per coni banche flatura	5	507	38.948	Cuscini imbottiti:			
Articoli sportivi in cuoio	9	140.317	1.191.819	in pelle	2	377	17.550
Astucci di cuoio	9	25.372	344.800	in tela	6	8.648	198.370
Astucci porta-moschetti	1	50	2.500	in tela e pelle	4	1.046	33.150
Attacchi in cuoio per sciatori	6	8.744	132.039	Fasce di cinturini	3	13.700	58.372
Bandoliere	11	13.710	350.624	Finimenti per traino e somoggio	4	797	38.014
Basti e bardature a basto	6	1.626	735.250	Foderi per sciabole, daghe e baionette	7	71.080	371.984
Bisacce:				Fondine per pistola	15	69.164	626.460
in pelle	5	1.486	126.600	Giberne e gibernette	13	89.889	666.978
in tela e pelle	3	168	7.000	Giubbe in cuoio	12	5.921	1.646.610
Blocchi per ingranaggi silenziosi e per frizioni	12	4.776	130.554	Grembiali per fonderia	11	623	24.635
Borse di pelle per personale viaggiante	6	1.408	30.680	Groppiere	3	652	12.796
Borse in cuoio varie	26	147.707	2.987.980	Guaine per attrezzi da zappatori:			
Brache	5	1.181	26.861	in cuoio	5	6.877	75.178
Cacciatacchetti	15	124.810	1.125.682	in cuoio e tela	3	7.400	88.667
Cavezze	10	15.380	348.656	in tela	3	5.000	44.000
Cavezze-briglia	9	8.389	348.090	Guanti da boxe	3	237	8.450
Cinghie di cuoio per trasmissioni	43 q	7.067	29.175.127	Guarnizioni di cuoio per macchine idrauliche	18	937.297	2.209.052
Cinghie varie	31 q	630	2.415.040	Guarnizioni di cuoio per coperte e copertoni	4	4.600	7.800
Cinghie per apparecchi radio da campo e centrali telefonici	2 q	1	6.200	Guarnizioni di cuoio varie	29	2.145.885	4.405.475
Cinghiette	25	946.740	949.718	Laccioli	25 m	1.702.436	1.232.665
Cinturini	20	800.762	989.800	Manicotti di cuoio per industria	9	13.589	1.012.766
Corregge varie	23 q	283	1.055.695	Maniglie in cuoio, rinforzi	11	139.180	98.095
Correggioli	19	243.029	1.474.416	Manopole per fonderia	8	48.130	125.100
Cuffie varie ed armature a cuffia	9	121.096	1.072.217	Paracolpi	14	98.667	244.745

Segue Tav. 24. — Prodotti e sottoprodotti fabbricati nell'anno 1937, in complesso.

DENOMINAZIONE	Esercizi	Quantità fabbricate N.	Valore lire	DENOMINAZIONE	Esercizi	Quantità fabbricate N.	Valore lire
1	2	3	4	1	2	3	4
<i>Segue A) In esercizi industriali</i>							
Pettorali	3	250	15.440	Spallacci	12	40.980	432.100
Pezzi stampati e tranciati in cuoio	9	249.200	276.896	Tacchetti speciali	11	834.674	3.435.763
Rondelle	19	451.143	224.622	Tasche a pane	4	25.600	274.530
Rosette e dischi	22	411.245	198.608	Tasche e taschette per biada e per governo quadrupedi	3	9.995	93.302
Sacchi alpini	9	44.564	1.460.170	Tasche varie	8	21.188	235.233
Sacchi a pelo	1	415	25.682	Tirelle e false tirelle	3	9.952	238.160
Selle e bardature a sella	8	1.390	818.500	Trombe in cuoio	3	900	15.600
Soffietti per mantici di intercomunicazione per vagoni ferroviari:				Zaini e zainetti	10	188.002	6.446.223
in cuoio	4	2.208	220.130	Ricuperi diversi di cuoio senza lavorazione	55	14.613	1.506.297
in cuoio e tela	5	3.747	1.749.985	Altri prodotti e sottoprodotti	98	× × ×	29.897.175
<i>B) In esercizi artigiani</i>							
Articoli sportivi in cuoio	39	19.433	342.095	Fondine per pistola	110	5.589	30.634
Astucci di cuoio	46	2.081	68.926	Giberne e gibernette	13	1.776	11.782
Attacchi in cuoio per sciatori	43	1.685	7.162	Groppiere	799	6.000	109.289
Bandoliere	91	7.606	124.693	Guaine per attrezzi da zappatori:			
Basti e bardature a basto	1.076	18.310	1.051.911	in cuoio	19	2.382	35.043
Bisacce:				in cuoio e tela	6	703	4.792
in pelle	54	370	21.204	in tela	7	254	1.540
in tela e pelle	120	2.253	63.673	Guarnizioni di cuoio per macchine idrauliche	64	224.473	242.721
Borse di cuoio per apparecchi telefonici	23	465	16.120	Guarnizioni di cuoio per coperte e copertoni	151	31.732	51.268
Borse in cuoio varie	187	19.015	216.366	Guarnizioni di cuoio varie	90	789.920	54.672
Brache	1.284	9.680	511.964	Lacciuoli	229	61.215	54.365
Cavezze	1.994	27.871	479.607	Paracolpi	271	3.577	43.756
Cavezze-briglia	1.194	11.414	329.786	Pettorali	1.061	6.473	316.749
Cinghie varie	1.189	592	1.073.150	Posole	91	1.586	10.224
Cinghiette	581	61.637	126.816	Rosette e dischi	84	362.065	34.954
Cinturini	540	178.497	241.613	Selle e bardature a sella	351	3.540	652.819
Corregge varie	596	132	252.422	Spallacci	68	1.563	20.571
Correggioli	199	18.890	68.031	Tasche a pane	21	197	3.838
Cuscini imbottiti:				Tasche e taschette per biada e per governo quadrupedi	110	1.706	15.581
in pelle	167	1.820	51.055	Tasche varie	24	518	5.729
in tela	625	7.990	138.145	Tirelle e false tirelle	360	6.150	85.243
in tela e pelle	476	6.607	143.407	Trombe in cuoio	257	1.299	64.486
Fasce di cinturini	26	483	4.800	Zaini e zainetti	23	8.554	139.944
Finimenti per traino e somoggio	1.219	9.319	1.640.550	Altri prodotti e sottoprodotti	3.728	× × ×	15.878.233

TAV. 25. — Impianti e macchinari esistenti negli esercizi industriali censiti (*).

DENOMINAZIONE	Esercizi	Impianti e macchinari N.	DENOMINAZIONE	Esercizi	Impianti e macchinari N.
1	2	3	1	2	3
Bilancieri:			Macchine per bucare	65	213
a mano	100	361	Macchine per formulare	43	243
automatici	48	155	Taglierine	79	123
Cesais:			Presse idrauliche per stampaggio	42	197
a mano	43	132	Macchine da cucire:		
a ghigliottina	39	59	pesanti	93	627
Macchine per spaccare il cuoio	77	100	leggere	89	707
Macchine per rifilare il cuoio	54	83	Macchine elettriche a coltello vibratore	17	26
Macchine per uguagliare il cuoio	77	108	Macchine per asole	23	53

(*) Gli impianti e macchinari degli esercizi artigiani non sono stati richiesti nel questionario di censimento.

TAV. 26. — Principali materie prime impiegate e principali prodotti fabbricati nell'anno 1937, negli esercizi industriali, ripartiti per regioni.

REGIONI	MATERIE PRIME IMPIEGATE						PRODOTTI FABBRICATI							
	CUOIO E PELLI				TESSUTI		BORSE IN CUOIO VARIE		CINCHIE DI CUOIO PER TRASMISSIONE		TACCHETTI SPECIALI		ZAINI E ZAINETTI	
	di bovini e bufali conciate		altre, conciate											
	quantità q	valore lire	quantità q	valore lire	quantità m ²	valore lire	quantità N.	valore lire	quantità q	valore lire	quantità N.	valore lire	quantità N.	valore lire
1	2	3	4	5	6	7	8	9	10	11	12	13	14	15
Piemonte	8.164	18.994.061	1.864	5.847.471	505.597	6.599.661	108.077	2.244.228	2.980	12.032.104	706.508	2.964.763	118.291	4.029.825
Liguria	256	748.579	9	30.800	400	8.000	—	—	50	235.500	—	—	—	—
Lombardia	6.852	16.812.606	1.612	4.665.316	55.386	643.382	34.642	654.262	3.052	12.987.623	128.166	471.000	1.295	48.353
Venezia Tridentina	307	912.870	46	121.994	30.729	543.787	—	—	288	1.078.400	—	—	—	—
Veneto	541	1.446.066	59	148.660	4.150	33.910	—	—	310	1.426.000	—	—	—	—
Emilia	122	290.830	17	37.200	19.873	205.950	318	6.360	2	8.000	—	—	—	—
Toscana	346	992.700	88	254.272	123.481	1.336.890	840	10.630	—	—	—	—	—	—
Marche	49	158.600	20	80.400	180	2.160	530	23.000	—	—	—	—	68.416	2.368.045
Umbria	408	970.400	—	—	—	—	—	—	—	—	—	—	—	—
Lazio	11	44.480	1	2.320	500	5.000	—	—	315	1.197.500	—	—	—	—
Campania	268	674.360	126	403.250	242.908	1.960.350	3.300	49.500	70	210.000	—	—	—	—
Puglie	18	60.440	16	59.544	1.840	27.990	—	—	—	—	—	—	—	—
Sicilia	20	47.924	—	—	309	2.726	—	—	—	—	—	—	—	—
Totale	17.362	42.153.916	3.858	11.651.297	985.353	11.369.806	147.707	2.987.980	7.067	29.175.127	834.674	3.435.763	188.002	6.446.223

5. — FABBRICHE DI PELLETTERIE ED ARTICOLI DI VALIGERIA

(Sottoclasse 205)

TAV. 27. — Materie prime e ausiliarie impiegate nell'anno 1937, in complesso.

DENOMINAZIONE	IN ESERCIZI INDUSTRIALI			IN ESERCIZI ARTIGIANI			TOTALE		
	Eser- cizi	Quantità impiegate	Valore lire	Eser- cizi	Quantità impiegate	Valore lire	Eser- cizi	Quantità impiegate	Valore lire
1	2	3	4	5	6	7	8	9	10
Cuoio conciato:									
di bovini	20 q	133	522.056	101 q	88	244.817	121 q	221	766.873
di equini	2 kg	106	1.962	10 kg	540	11.156	12 kg	646	18.118
Pelli conciate e rifinite:									
di vitello e vitellone. (piedi quadrati)	136 Pq	985.032	8.372.706	243 Pq	309.248	2.819.304	379 Pq	1.294.280	11.192.010
di vacca, bue e bufalo (piedi quadrati)	63 Pq	633.350	3.615.170	62 Pq	34.547	245.152	125 Pq	667.897	3.860.322
di vacchetta (piedi quadrati)	21 Pq	61.286	393.171	34 Pq	22.163	145.592	55 Pq	83.449	538.763
di equini (piedi quadrati)	10 Pq	97.157	287.451	7 Pq	5.874	34.428	17 Pq	103.031	321.879
di capretto e capra (piedi quadrati)	112 Pq	385.509	1.862.314	160 Pq	85.058	515.844	272 Pq	470.567	2.378.158
di cinghiale e porco (piedi quadrati)	70 Pq	68.693	590.270	58 Pq	10.130	76.035	128 Pq	78.823	666.305
di agnello (piedi quadrati)	52 Pq	96.712	417.522	35 Pq	19.707	104.891	87 Pq	116.419	522.413
di montone (piedi quadrati)	122 Pq	840.747	4.482.168	187 Pq	195.979	844.865	309 Pq	1.036.726	5.327.033
di struzzo (piedi quadrati)	10 Pq	2.365	46.857	11 Pq	1.025	11.900	21 Pq	3.390	58.757
di renna, antilope e daino (piedi quadrati)	19 Pq	8.862	58.438	21 Pq	4.024	34.088	40 Pq	12.886	92.526
di rettili (piedi quadrati)	46 Pq	30.193	472.932	32 Pq	7.805	123.662	78 Pq	37.998	596.594
di foca (piedi quadrati)	48 Pq	23.151	276.305	28 Pq	4.211	61.404	76 Pq	28.362	337.709
altre (piedi quadrati)	32 Pq	83.156	366.749	19 Pq	3.412	18.540	51 Pq	86.568	385.289
Bazzane conciate:									
di vitello e vitellone. (piedi quadrati)	7 Pq	30.947	226.618	4 Pq	202	1.312	11 Pq	31.149	227.930
di montone (piedi quadrati)	17 Pq	91.487	293.471	18 Pq	11.360	24.120	35 Pq	102.847	317.591
altre (piedi quadrati)	7 Pq	70.023	206.208	98 Pq	162.352	188.007	105 Pq	232.375	394.215
Croste (spaccati):									
conciate, greggie (piedi quadrati)	42 Pq	538.210	1.053.920	38 Pq	34.366	52.858	80 Pq	572.578	1.106.778
rifinite, tinte, verniciate. (piedi quadrati)	75 Pq	936.253	2.676.500	114 Pq	127.098	318.455	189 Pq	1.063.351	2.994.955
Spaccati di montone e camoscio. (piedi quadrati)	10 Pq	519.260	3.192.588	—	—	—	10 Pq	519.260	3.192.588
Frassame	9 q	161	188.535	—	—	—	9 q	161	188.535
Cuoio artificiale (da detriti di cuoio)	68 q	1.057	1.673.411	62 q	319	478.650	130 q	1.376	2.152.061
Fibra vulcanizzata	26 q	1.317	937.756	22 q	83	62.303	48 q	1.400	1.000.059
Cartone fibrato (fibrone)	35 q	12.556	2.787.116	36 q	662	175.322	71 q	13.218	2.962.438
Cartone cuoio	91 q	3.753	546.308	172 q	509	68.639	263 q	4.267	614.947
Cartone vegetale cuoio	59 q	1.123	161.060	153 q	383	105.978	212 q	1.511	267.038
Pegamoidi (dermoide)	119 m ²	283.380	3.447.161	192 m ²	102.899	1.260.559	311 m ²	386.279	4.707.720
Tele cerate	81 m ²	139.479	1.102.766	132 m ²	56.341	494.208	213 m ²	195.820	1.596.974
Tessuti (compresi i foderami):									
di lino e misti	19 m ²	12.282	154.608	27 m ²	2.873	43.096	46 m ²	15.155	197.704
di canapa e misti	50 m ²	98.436	870.342	49 m ²	1.350	16.199	99 m ²	99.786	886.541
di cotone e misti	111 m ²	627.816	1.031.700	144 m ²	36.901	150.848	255 m ²	664.717	1.242.688
di seta e misti	83 m ²	259.338	1.537.472	141 m ²	44.572	239.841	224 m ²	303.910	1.777.313
di cascami di seta e misti.	6 m ²	18.997	101.024	34 m ²	16.169	100.703	40 m ²	35.166	201.727
di fibre tessili artificiali.	74 m ²	209.358	641.965	118 m ²	89.386	452.251	192 m ²	298.744	1.094.216
Filati:									
di lino e misti	18 q	31	104.365	27 q	5	17.065	45 q	36	121.430
di canapa e misti	6 q	2	5.950	31 q	2	5.376	37 q	4	11.326
di cotone e misti	119 q	71	256.215	276 q	18	67.597	395 q	89	823.812
altri	14 q	10	17.979	30 q	2	5.673	44 q	12	23.652
Carta lana.	112 q	726	148.120	143 q	316	63.805	255 q	1.042	211.925
Carta comune bianca e colorata.	114 q	1.537	491.733	178 q	185	49.805	292 q	1.722	541.538
Laminati e profilati di acciaio comune	8 q	234	110.392	14 q	13	6.126	22 q	247	116.521
Lamiere di acciaio comune	4 q	16	5.140	19 q	5	1.866	23 q	21	7.006
Filo di ferro	4 q	5	1.865	19 q	3	1.142	23 q	8	3.007
Filo di acciaio.	2 q	4	4.070	4 q	..	111	6 q	4	4.181
Trafilati di acciaio comune	3 q	2	885	5 q	16	5.609	8 q	18	6.494
Nastro di acciaio.	14 q	109	27.547	15 q	38	6.963	29 q	147	34.510
Rivetti	74 q	545	450.503	209 q	59	55.076	283 q	604	505.578
Laminati e profilati, fili, nastri, ecc. (di alluminio, ottone, ecc.)	14 q	1.682	387.851	21 q	25	7.726	35 q	1.707	395.577
Legname.	28 m ³	1.270	391.768	32 m ³	129	49.905	60 m ³	1.399	441.673
Legname compensato	23 m ³	33.287	156.353	19 m ³	2.840	23.276	42 m ³	36.127	179.629
Cassette confezionate.	2 N.	1.920	16.270	—	—	—	2 N.	1.920	16.270
Bottoni a pressione:									
in metallo (grosse)	152 N.	16.630	159.411	347 N.	8.320	75.112	499 N.	24.950	234.523
in oro, rinforzato, placcato dorato. (grosse)	18 N.	651	15.603	14 N.	135	1.199	32 N.	786	16.802
in legno (grosse)	—	—	—	1 N.	2	120	1 N.	2	120
altri (grosse)	6 N.	737	7.621	8 N.	52	1.037	14 N.	789	8.658
Fibbie e cerniere:									
in metallo	107 N.	5.549.013	2.625.020	365 N.	1.219.330	1.215.122	472 N.	6.768.343	3.840.142
in legno	20 N.	4.386	23.550	16 N.	3.193	9.990	36 N.	7.582	33.540
in galalite	23 N.	291.787	130.778	28 N.	35.173	31.352	51 N.	326.960	162.130
in celluloido	—	—	—	2 N.	444	110	2 N.	444	110
in madreperla.	1 N.	100	1.000	—	—	—	1 N.	100	1.000
in resine sintetiche.	2 N.	8.550	925	6 N.	1.750	730	8 N.	10.300	1.655
altre	5 N.	146.468	14.756	23 N.	341.002	66.651	28 N.	487.470	81.407
Corde:									
di canapa	30 q	18	12.006	35 q	5	5.202	65 q	23	1.208
di canapa mista ad altre fibre	27 q	27	20.381	24 q	4	4.054	51 q	31	24.435
Spago:									
di canapa	62 q	43	39.060	83 q	5	5.718	145 q	53	44.778
di canapa mista ad altre fibre	45 q	25	23.017	46 q	3	5.158	91 q	28	23.175
Elastici:									
tessuti	14 m	24.780	6.117	18 m	1.544	1.992	32 m	26.324	8.109
nastri	44 m	234.893	59.231	40 m	12.656	2.788	84 m	247.549	62.019

Segue TAV. 27. — Materie prime e ausiliarie impiegate nell'anno 1937, in complesso.

DENOMINAZIONE	IN ESERCIZI INDUSTRIALI			IN ESERCIZI ARTIGIANI			TOTALE				
	Esercizi	Quantità impiegate	Valore lire	Esercizi	Quantità impiegate	Valore lire	Esercizi	Quantità impiegate	Valore lire		
1	2	3	4	5	6	7	8	9	10		
Filati elastici:											
nudi..	—	—	—	2	kg	4	215	2	kg	4	215
rivestiti..	3	kg	100	4	kg	34	937	7	kg	134	3.477
Anelli	65	N.	1.979.557	110	N.	681.678	14.136	175	N.	2.661.235	132.363
Cantionali	17	q	276	17	q	16	9.894	62	q	292	169.186
Moschettoni	22	N.	258.899	24	N.	4.707	3.204	46	N.	263.606	61.027
Serrature	80	N.	1.907.900	214	N.	157.333	111.722	294	N.	2.065.233	2.350.233
Mollette a strappo per serrature	63	N.	159.834	126	N.	51.915	13.019	189	N.	211.749	95.279
Chiusure lampo:											
in metallo	135	m	174.936	237	m	42.122	294.799	372	m	217.058	1.323.829
in materie plastiche..	3	m	2.560	13	m	1.769	11.923	16	m	4.329	26.290
Altre guarnizioni metalliche varie	68	q	634	38	q	87	59.297	156	q	721	734.754
Orofilm in rotoli	21	m ²	6.245	8	m ²	42	2.102	29	m ²	6.287	308.453
Flaconeria per servizi da toilette	45	N.	134.126	17	N.	5.678	18.259	62	N.	139.804	650.500
Oggetti per manicure	29	N.	74.051	3	N.	530	845	32	N.	74.531	86.743
Pettini	42	N.	75.677	17	N.	4.599	4.550	59	N.	80.276	65.128
Spazzole.	37	N.	57.474	13	N.	4.886	13.115	50	N.	62.360	251.120
Specchi	117	N.	733.918	188	N.	437.965	79.648	305	N.	1.171.883	329.988
Abrasivi	5	q	2	6	q	..	372	11	q	2	1.205
Acqua ragia (essenza di trementina).	24	q	27	53	q	3	1.548	77	q	30	13.078
Albumina secca.	6	q	1	3	q	..	65	9	q	1	2.435
Alcool denaturato	32	edri	84	27	edri	27	9.438	107	edri	111	36.152
Colle	188	q	1.016	419	q	160	84.034	607	q	1.176	481.918
Colori di anilina:											
all'acqua..	37	kg	1.015	52	kg	121	3.892	89	kg	1.136	21.391
all'alcool	23	kg	221	59	kg	167	6.694	82	kg	388	22.466
Gomma lacca e resine	39	q	20	61	q	3	5.718	100	q	23	42.406
Mastici di gomma	26	q	25	44	q	6	6.630	70	q	31	29.153
Olio di lino..	7	q	7	20	q	1	735	27	q	8	5.571
Solventi:											
acetone	19	q	35	35	q	3	3.046	54	q	38	30.601
acetato d'amile	1	q	5	2	q	..	37	3	q	5	3.837
acido acetico	5	q	2	3	q	..	22	8	q	2	1.732
benzina	2	q	1	1	q	..	128	3	q	1	526
altri	10	q	44	5	q	1	1.057	15	q	45	32.816
Terre coloranti	17	q	62	39	q	4	788	56	q	66	11.607
Ugualizzanti per tintura colori anilina.	2	kg	2	11	kg	31	642	13	kg	33	727
Vernici:											
alla nitrocellulosa	40	q	153	58	q	18	26.668	98	q	171	191.146
altre	35	q	130	90	q	25	14.732	125	q	155	86.546
Altre materie prime e ausiliarie.	130	—	× × ×	255	—	× × ×	353.547	385	—	× × ×	1.647.417

TAV. 28. — Prodotti e sottoprodotti fabbricati nell'anno 1937, in complesso.

DENOMINAZIONE	IN ESERCIZI INDUSTRIALI			IN ESERCIZI ARTIGIANI			TOTALE		
	Esercizi	Quantità fabbricate N.	Valore lire	Esercizi	Quantità fabbricate N.	Valore lire	Esercizi	Quantità fabbricate N.	Valore lire
1	2	3	4	5	6	7	8	9	10
Album in pelle	32	77.057	706.433	51	22.491	205.323	83	99.548	911.756
Almanacchi tascabili in pelle	10	367.283	1.332.327	8	1.567	7.198	18	368.850	1.339.525
Articoli in pelle per reclame in genere	18	82.114	444.167	19	17.229	60.417	37	99.343	504.584
Astucci in pelle di ogni tipo.	37	65.604	1.001.919	62	70.394	386.276	99	135.998	1.388.195
Bauli ad armadio:									
di cuoio	1	4	3.500	—	—	—	1	4	3.500
di fibra	11	1.827	759.542	5	91	33.510	16	1.918	793.052
di legno	13	480	160.720	9	104	23.075	22	584	183.795
di tessuti	5	50	17.498	3	12	8.090	8	62	25.588
altri	1	250	17.000	—	—	—	1	250	17.000
Bauli comuni:									
di cuoio	—	—	—	2	40	5.800	2	40	5.800
di fibra	10	5.703	737.783	5	150	13.460	15	5.853	751.243
di legno	15	8.380	611.535	28	1.954	127.570	43	10.334	739.105
di tessuti	6	4.237	336.946	4	48	4.780	10	4.235	341.726
Bauli per automobili	1	18	5.400	2	16	4.900	3	34	10.300
Bomboniere in pelle	13	20.578	97.330	19	6.741	43.701	32	27.319	141.031
Borse e borsette in pelle:									
per signora	105	598.013	22.376.313	192	264.463	6.477.083	297	862.476	28.853.396
per spesa	18	77.614	502.762	121	120.957	901.306	139	198.571	1.404.068
da viaggio	44	77.036	2.276.820	80	24.625	514.959	124	101.661	2.791.779
con servizio toilette	21	9.188	525.428	7	245	23.635	28	9.433	549.063
Borse e borsette uso pelle e tessuto	31	424.158	4.764.525	85	322.982	2.215.421	116	747.140	6.979.946
Bottoni in pelle	8	4.362	8.255	22	6.260	4.548	30	10.622	12.803
Cappelliere in pelle e surrogati di pelle	26	11.813	492.697	11	635	25.840	37	12.448	518.537
Cartelle in pelle e cuoio a busta per professionisti e per scuola	57	148.067	2.932.104	106	64.199	760.877	163	212.266	3.692.981
Cartelle uso pelle e tessuto	19	370.801	1.685.786	—	—	—	19	370.801	1.685.786
Catene in pelle	3	1.184	6.035	11	3.655	25.473	14	4.839	31.508
Cinghie di cuoio di qualunque tipo	12	4.930	196.718	41	1.349	47.266	53	6.279	243.984
Cinture in cuoio e pelle per signora e per uomo	38	754.920	4.328.576	91	201.607	710.903	129	956.527	5.039.479
Cinture uso pelle e tessuto	9	356.445	500.663	—	—	—	9	356.445	500.663
Cinturini di cuoio e pelle per ombrelli e bastoni	—	—	—	3	75	350	3	75	350
Cinturini in pelle o cuoio per orologi	10	203.272	285.522	36	181.307	325.244	46	384.579	610.766
Cornici in pelle o cuoio	24	8.691	198.903	39	4.774	67.104	63	13.465	266.007
Cuscini in pelle o cuoio	6	159	21.848	10	246	5.826	16	405	27.674
Fiori in pelle	4	513	4.860	4	130	855	8	643	5.715
Necessari tascabili in pelle o cuoio	7	12.055	34.425	11	1.348	10.013	18	13.403	44.438
Paralumi (in pelle, imitazione pelle, carta pergamenata).	1	50	600	5	1.233	21.650	6	1.283	22.250
Portafogli in pelle per signora e per uomo.	87	388.167	3.174.229	87	127.735	1.226.126	174	515.902	4.400.355
Portafogli uso pelle e tessuto	5	42.330	140.933	—	—	—	5	42.330	140.933

Seque TAV. 28. — Prodotti e sottoprodotti fabbricati nell'anno 1937, in complesso.

DENOMINAZIONE	IN ESERCIZI INDUSTRIALI			IN ESERCIZI ARTIGIANI			TOTALE		
	Esercizi	Quantità fabbricate N.	Valore lire	Esercizi	Quantità fabbricate N.	Valore lire	Esercizi	Quantità fabbricate N.	Valore lire
1	2	3	4	5	6	7	8	9	10
Porta libri, coprilibri in pelle	31	177.026	670.530	46	49.701	188.192	77	226.817	858.722
Portanastrini in pelle	12	47.232	218.948	9	322	3.529	21	47.554	222.477
Portamonete in pelle o cuoio per uomo e donna	80	839.327	1.573.205	148	209.933	579.997	228	1.049.260	2.153.202
Portamonete uso pelle e tessuto	6	375.500	487.083	—	—	—	6	375.500	487.083
Portasigarette in pelle e cuoio	41	42.210	250.853	51	22.900	74.940	92	65.119	325.793
Portatessere in pelle	42	54.284	227.675	64	42.454	77.616	106	96.738	305.291
Servizi per scrittoio, in pelle	30	9.088	382.778	37	2.877	132.480	67	11.965	515.258
Sottomani in pelle	34	27.632	541.104	39	6.563	121.404	73	34.195	662.508
Tappezzerie in pelle	2 m ²	940	34.000	3 m ²	158	7.900	5 m ²	1.098	41.900
Valigie ad armadietto:									
in cuoio	14	314	127.791	3	8	3.250	17	322	131.041
in fibra	14	2.974	413.325	2	8	900	16	2.982	414.225
in legno	13	5.853	353.708	8	163	11.460	21	6.016	365.168
in tessuto	13	6.375	190.396	5	516	9.310	18	6.891	199.706
altre	1	500	13.500	—	—	—	1	500	13.500
Valigie grandi e piccole:									
di cuoio	28	44.218	5.459.289	35	3.454	371.168	63	47.672	5.830.457
di fibra	20	41.242	1.370.508	9	825	41.232	29	42.067	1.411.740
di cuoio artificiale	12	10.547	485.524	7	299	24.350	19	10.846	509.874
di cartone fibrato	24	968.265	8.983.839	16	30.487	310.164	40	998.752	9.294.003
altre	10	13.738	786.421	—	—	—	10	13.738	786.421
Valigie con il necessario per toletta	29	21.569	2.752.712	14	868	95.918	43	22.437	2.848.630
Valigie con il necessario per refezione	3	124	28.380	1	195	29.540	4	319	57.830
Altri oggetti in pelle, uso pelle, in stoffa, ecc.	83	× × ×	13.466.803	388	× × ×	3.371.950	471	× × ×	16.838.753

TAV. 29. — Impianti e macchinari esistenti negli esercizi industriali censiti (*).

DENOMINAZIONE	Esercizi	Impianti e macchinari N.	DENOMINAZIONE	Esercizi	Impianti e macchinari N.
Macchine da cucire:					
comuni	223	996	Tracce	82	217
ad angolo	92	239	Bilancieri	64	188
Rivettatrici	63	336	Calandre	31	48
Macchine per scarnire il cuoio	161	198	Piegatrici	29	39
Macchine per pressare-stampare	39	106	Fustellatrici	41	67
Pressa a leva	68	166	Compressori ad aria per arcografi	31	39
Taglierine	145	292	Smerigliatrici e pulitrici a motore	47	59

(*) Gli impianti e macchinari degli esercizi artigiani non sono stati richiesti nel questionario di censimento.

TAV. 30. — Principali materie prime impiegate nell'anno 1937, negli esercizi industriali, ripartite per regioni.

REGIONI	PELLI CONCIATE E RIFINITE						CROSTE (rifinite, tinte, verniciate)		CARTONE FIBRATO (fibrone)		PEGAMOIDE (dermoide)		TELE CERATE	
	di vitello e vitellone		di vacca, bue e bufalo		di montone		Quantità q	Valore lire	Quantità q	Valore lire	Quantità m ²	Valore lire	Quantità m ²	Valore lire
	Quantità piedi quadrati	Valore lire	Quantità piedi quadrati	Valore lire	Quantità piedi quadrati	Valore lire								
1	2	3	4	5	6	7	8	9	10	11	12	13	14	15
Piemonte	54.095	443.604	23.293	134.534	11.546	45.699	18	105.420	1	160	13.400	195.752	10.992	99.743
Liguria	18.756	174.525	2.813	18.304	117.504	725.900	1	2.610	2	467	2.132	34.796	7.330	47.288
Lombardia	779.035	6.541.313	486.641	2.766.589	576.657	3.064.748	300	1.958.526	8.862	1.807.042	214.887	2.530.452	92.177	680.360
Veneto	11.717	115.279	3.000	10.000	8.490	32.907	26	95.723	401	65.129	2.069	21.067	469	2.801
Venezia Giulia e Zara	—	—	—	—	—	—	—	—	—	—	—	—	—	—
Emilia	25.373	224.535	2.969	22.024	8.943	37.627	11	58.250	500	126.000	26.151	339.275	2.507	23.722
Toscana	82.716	744.719	8.515	46.464	73.972	361.754	30	179.349	1.032	237.870	13.314	189.178	17.268	195.918
Marche	7.000	70.000	45.400	252.000	25.000	120.000	43	157.000	—	—	1.000	10.500	—	—
Umbria	970	9.683	59.619	358.833	7.960	43.683	18	119.622	957	317.038	3.584	32.739	8.402	49.729
Lazio	250	2.100	200	1.500	1.275	5.100	—	—	381	96.410	1.320	13.800	118	780
Campania	4.550	41.750	600	3.000	9.400	44.750	—	—	220	77.000	5.523	79.602	116	1.625
Puglie	120	1.200	—	—	—	—	—	—	—	—	—	—	—	—
Sicilia	450	3.998	300	1.920	—	—	—	—	200	60.000	—	—	100	800
Totale	985.032	8.372.706	633.350	3.615.170	840.747	4.482.168	447	2.676.500	12.556	2.787.116	283.380	3.447.161	139.479	1.102.766

TAV. 31. — Principali prodotti fabbricati nell'anno 1937, negli esercizi industriali, ripartiti per regioni.

REGIONI	BORSE E BORSETTE IN PELLE (per signora)		BORSE E BORSETTE USO PELLE E TESSUTO		CARTELLE IN PELLE E CUOIO A BUSTA PER PROFESSIONISTI E PER SCUOLA		CINTURE IN CUOIO E PELLE PER SIGNORA E PER UOMO		PORTAFOGLI IN PELLE PER SIGNORA E PER UOMO		VALIGIE GRANDI E PICCOLE			
	Quantità N.	Valore lire	Quantità N.	Valore lire	Quantità N.	Valore lire	Quantità N.	Valore lire	Quantità N.	Valore lire	di cuoio		di cartone fibrato	
											Quantità N.	Valore lire	Quantità N.	Valore lire
1	2	3	4	5	6	7	8	9	10	11	12	13	14	15
Piemonte	15.587	687.653	45.772	491.182	15.998	414.085	67.225	549.580	2.399	45.226	40	7.940	—	—
Liguria	8.488	417.339	9.510	92.236	90	5.309	16.295	121.225	202	3.020	—	—	—	—
Lombardia	476.244	17.908.407	295.295	3.120.481	114.893	1.986.436	481.965	3.034.248	178.324	2.161.372	34.167	4.137.249	698.579	6.180.890
Veneto	36.135	1.194.586	—	—	450	9.000	385	2.623	73.666	377.291	100	10.000	360.000	—
Venezia Giulia e Zara	6.234	70.494	—	—	—	—	—	—	—	—	—	—	—	—
Emilia	5.583	299.780	55.372	824.392	800	24.000	2.760	19.700	200	2.000	160	24.000	31.000	360.000
Toscana	47.357	1.635.554	1.530	44.500	5.577	191.455	5.990	28.000	55.236	332.270	652	75.600	102.500	1.225.000
Marche	—	—	—	—	2.739	109.026	180.000	570.000	2.100	29.950	—	—	—	—
Umbria	—	—	3.586	62.554	7.170	175.443	—	—	—	—	9.056	1.197.500	30.936	404.399
Lazio	—	—	—	—	100	5.250	—	—	—	—	18	3.000	121.250	—
Campania	2.100	142.500	13.093	129.180	—	—	300	3.200	75.040	208.100	—	—	20.200	232.300
Puglie	150	6.500	—	—	200	10.000	—	—	1.000	20.000	—	—	—	—
Sicilia	135	13.500	—	—	50	2.100	—	—	—	—	25	4.000	10.000	100.000
Totale	598.013	22.376.313	424.158	4.764.525	148.067	2.932.104	754.920	4.328.576	388.167	3.174.239	44.218	5.459.289	968.266	8.983.839

6. — CALZATURIFICI

(Sottoclasse 206)

TAV. 32. — Materie prime e ausiliarie impiegate nell'anno 1937, in complesso.

DENOMINAZIONE	IN ESERCIZI INDUSTRIALI			IN ESERCIZI ARTIGIANI			TOTALE					
	Esercizi	Quantità impiegate	Valore lire	Esercizi	Quantità impiegate	Valore lire	Esercizi	Quantità impiegate	Valore lire			
1	2	3	4	5	6	7	8	9	10			
Cuoio da suola conciato												
in pelli intere:												
di bovini (compresi i bufali)	702	q	58.181	101.615.160	40.713	q	30.467	55.661.296	41.415	q	88.648	157.276.456
di equini	22	q	514	1.049.692	957	q	383	877.211	970	q	897	1.926.903
in gropponi:												
di bovini (compresi i bufali)	333	q	14.256	25.842.709	41.230	q	21.054	50.389.986	41.563	q	35.310	76.232.695
di equini	26	q	1.088	2.126.821	3.403	q	1.924	4.819.827	3.429	q	3.012	6.946.648
in frassame:												
di bovini (compresi i bufali)	456	q	16.203	19.547.395	38.764	q	14.819	23.415.955	39.220	q	31.022	42.963.350
di equini	72	q	1.809	2.475.217	5.389	q	1.478	2.566.780	5.461	q	3.287	5.041.997
Pelli per tomaia, conciate (al cromo o al vegetale):												
di vitello e vitellone (piedi quadrati)	837	Pq	19.029.707	147.320.842	29.331	Pq	2.606.015	20.281.093	30.168	Pq	21.635.722	167.601.935
di vacca, bue e bufalo (piedi quadrati)	487	Pq	3.820.714	22.606.948	30.409	Pq	3.360.121	20.155.638	30.886	Pq	7.180.835	42.765.586
di capretto e capra (piedi quadrati)	542	Pq	2.439.828	16.612.493	5.748	Pq	703.740	5.173.189	6.290	Pq	3.143.568	21.785.682
di equini (piedi quadrati)	151	Pq	579.453	2.983.248	1.641	Pq	147.390	889.654	1.792	Pq	726.843	3.872.902
di agnello (piedi quadrati)	46	Pq	170.198	957.151	407	Pq	33.544	150.937	453	Pq	203.742	1.108.088
di montone (piedi quadrati)	172	Pq	988.710	3.919.837	2.423	Pq	298.279	1.194.492	2.595	Pq	1.236.989	5.114.329
di rettili (piedi quadrati)	65	Pq	29.617	726.658	448	Pq	14.027	363.306	513	Pq	48.644	1.089.964
di pesci (piedi quadrati)	9	Pq	11.542	100.326	61	Pq	4.290	43.600	70	Pq	15.832	143.926
di foca (piedi quadrati)	2	Pq	250	6.700	611	Pq	14.630	299.857	613	Pq	14.880	306.557
altre (piedi quadrati)	136	Pq	807.660	4.219.486	1.429	Pq	126.563	1.070.292	1.565	Pq	934.223	5.289.778
Pelli conciate per fodere:												
in bazzane (piedi quadrati)	517	Pq	4.008.962	9.614.687	14.244	Pq	740.213	2.812.848	14.761	Pq	4.749.175	12.427.535
conciate al cromo e al vegetale (piedi quadrati)	417	Pq	6.705.964	19.820.076	3.205	Pq	415.052	1.743.220	3.622	Pq	7.121.016	21.563.296
Tessuti:												
di lana pura e mista con altre fibre	67	m ²	77.518	1.078.140	525	m ²	15.535	178.523	592	m ²	93.053	1.256.663
di seta pura e mista con altre fibre	32	m ²	22.968	233.591	142	m ²	1.079	28.497	174	m ²	24.047	262.088
di lino puro e misto con altre fibre	72	m ²	52.633	571.407	1.199	m ²	12.788	85.998	1.271	m ²	65.421	657.405
di canapa pura e mista con altre fibre	158	m ²	207.566	889.182	3.372	m ²	58.474	264.236	3.530	m ²	266.040	1.153.418
di cotone puro e misto con altre fibre	656	m ²	1.468.508	8.237.930	13.348	m ²	291.001	1.563.130	14.004	m ²	1.759.509	9.801.060
di altre fibre	71	m ²	39.150	225.089	784	m ²	35.401	167.936	855	m ²	74.551	393.075
misti di altre fibre	42	m ²	46.924	328.858	325	m ²	19.267	132.678	367	m ²	66.131	461.536
di pegamoide e simili	211	m ²	227.551	1.215.101	632	m ²	27.478	265.856	843	m ²	255.029	1.480.957
tele cerate	174	m ²	77.437	569.940	1.836	m ²	49.449	442.256	2.010	m ²	126.886	1.012.196
Prodotti uso pelle	99	q	474	588.404	454	q	94	134.128	553	q	568	722.532
Pelli da pellicceria	20	N.	7.068	77.748	29	N.	2.945	41.235	49	N.	10.013	118.983
Feltri di lana	54	q	392	507.079	168	q	85	88.783	222	q	477	595.862
Celluloide	47	q	243	198.586	80	q	5	6.122	127	q	248	204.708
Gomma elastica	38	q	1.630	1.375.365	539	q	64	61.518	577	q	1.694	1.486.883
Guttaperca	62	q	63	88.487	163	q	16	24.757	225	q	79	113.244
Fatturati gomma	32	q	409	181.754	222	q	127	62.946	254	q	536	244.700
Cappellotti di tessuto celluloidato	245	N.	12.009.966	2.336.006	48	N.	58.484	5.694	293	N.	12.068.450	2.341.699
Sughero per suole e tacchi	43	q	262	104.206	1.301	q	80	43.790	1.344	q	342	147.996
Suole di gomma	210	N.	856.909	2.219.020	2.701	N.	284.585	646.334	2.911	N.	1.141.494	2.865.354
Tacchi di gomma	274	N.	1.543.396	1.276.038	34.245	N.	1.748.931	1.805.576	34.519	N.	3.292.327	3.081.614
Tacchi di legno	502	N.	5.443.787	2.328.678	21.598	N.	2.758.370	855.222	22.100	N.	8.202.157	3.183.900
Fondi di legno (per zoccoli, sandali, ecc.)	73	N.	875.967	702.395	4.403	N.	3.897.130	2.343.813	4.476	N.	4.773.097	3.046.208
Cambrioni di legno, cartone, metallo	405	N.	16.261.927	1.088.208	265	N.	312.612	23.101	670	N.	16.574.539	1.111.306
Legno e stecche di legno	141	q	978	122.046	7.108	q	1.144	152.156	7.244	q	274.202	2.122.202
Cartone	752	q	15.424	2.571.099	35.282	q	8.195	1.529.401	36.034	q	23.619	4.100.500
Stringhe:												
di cuoio	62	N.	149.323	42.890	10.540	N.	719.946	360.537	10.602	N.	869.269	408.367
di cotone	629	N.	16.707.967	1.608.022	22.823	N.	3.060.541	442.814	23.452	N.	19.768.508	2.050.836
altre	153	N.	1.966.376	198.238	1.232	N.	152.806	39.117	1.435	N.	2.119.182	237.355
Ferro (filo, chiodi, ecc.)	816	q	7.177	2.995.153	102.979	q	11.819	5.513.831	103.795	q	18.996	8.508.984
Ottone (filo, ecc.)	113	q	914	497.365	4.758	q	59	52.924	4.871	q	973	1.050.289
Occhielli e fibbie:												
di metallo	600	q	676	1.194.620	25.886	q	412	791.166	26.486	q	1.088	1.985.786
di altra materia	159	q	181	258.043	2.599	q	31	49.352	2.758	q	212	307.395
Filo di cotone per cucire tomaie	1.078	q	614	2.348.426	18.792	q	147	573.496	19.870	q	761	2.921.922
Filo di lino e canapa per cucire, suole e suolette	723	q	1.083	4.487.393	98.147	q	1.433	3.526.834	98.870	q	2.516	8.014.227
Tomaie:												
in pelle (paia)	61	N.	191.886	2.750.493	37.789	N.	985.326	20.018.276	37.850	N.	1.177.212	22.768.769
in altre materie (paia)	17	N.	64.513	181.027	1.979	N.	147.268	756.929	1.996	N.	211.781	937.956
Contrafforti per calzature (paia)	126	N.	1.823.223	976.126	2.487	N.	132.212	183.066	2.613	N.	1.955.435	1.159.192
Guardolo e guardolino	370	kg	289.530	6.612.801	3.912	kg	21.769	265.986	4.282	kg	311.299	8.878.787
Alcool	210	edri	152	69.065	8.057	edri	360	152.081	8.267	edri	512	221.146
Solventi:												
acqua ragia	26	q	41	22.089	236	q	4	2.615	272	q	45	24.704
benzina	141	q	878	347.700	648	q	13	6.149	789	q	891	353.849
benzolo	34	q	49	32.794	148	q	6	4.050	182	q	55	36.844
altri	181	q	874	596.500	128	q	19	11.447	309	q	893	607.947
Lattice di gomma	476	q	1.109	1.314.088	1.774	q	105	143.650	2.252	q	1.214	1.467.738
Soluzioni di gomma	476	q	2.890	1.705.321	6.645	q	294	161.262	7.121	q	3.184	1.866.583
Colle per calzature	814	q	2.014	1.268.888	60.763	q	1.422	978.980	61.577	q	3.436	2.242.868
Soluzioni di celluloide	142	q	499	399.677	461	q	22	23.504	603	q	511	423.181
Sughero e catrame per riempimenti	240	q	2.185	797.393	582	q	26	10.912	822	q	2.211	808.305
Carte abrasive	480	q	569	630.182	22.922	q	114	146.006	23.402	q	683	776.188
Tele abrasive	400	q	443	576.732	2.635	q	31	47.839	3.035	q	474	624.571
Pece	634	q	515	225.582	60.464	q	949	572.270	91.098	q	1.464	797.852
Cere	731	q	360	355.554	74.799	q	579	522.400	75.530	q	939	877.954
Appretti e vernici per calzature:												
liquidi	687	q	1.112	923.331	22.636	q	385	319.138	23.323	q	1.497	1.242.469
solidi	136	q	131	150.203	20.861	q	263	306.280	20.997	h	394	456.483
Altre materie prime e ausiliarie	255	—	× × ×	8.386.682	6.148	q	× × ×	2.289.782	6.403	q	× × ×	10.656.464

Segue Tav. 35. — Principali materie prime impiegate nell'anno 1937, negli esercizi industriali, ripartite per regioni.

REGIONI	Segue PELLI PER TOMAIA, CONCIATE		PELLI CONCIATE PER FODERE				TESSUTI (di cotone puro e misto con altre fibre)		FILO DI LINO E CANAPA PER CUCIRE SUOLE E SUELETTE		TOMAIE (in pelle)		GUARDOLO E GUARDOLINO	
	di montone		in bazzane		conciate al cromo e al vegetale		Quantità m²	Valore lire	Quantità q	Valore lire	Quantità paia	Valore lire	Quantità kg	Valore lire
	Quantità piedi quadrati	Valore lire	Quantità piedi quadrati	Valore lire	Quantità piedi quadrati	Valore lire								
1	2	3	4	5	6	7	8	9	10	11	12	13	14	15
Piemonte	175.495	664.810	593.680	1.583.072	767.626	2.277.104	125.944	985.188	120	495.796	14.541	315.190	47.698	1.384.446
Liguria	—	—	5.748	13.520	62.262	225.845	7.280	48.968	7	38.613	171	2.083	1.320	55.123
Lombardia	336.806	1.450.592	1.920.688	4.535.972	4.584.829	13.166.967	739.047	3.381.772	463	2.402.290	105.488	1.398.681	142.587	4.277.620
Venezia Tridentina	—	—	22.041	47.374	—	—	2.836	14.164	4	17.815	—	—	620	15.900
Veneto	91.205	440.364	371.398	925.793	294.096	1.011.266	205.165	1.084.111	173	503.368	36.472	445.512	44.508	1.256.245
Venezia Giulia e Zara	800	3.200	3.663	8.493	400	1.000	1.144	5.808	2	4.900	4.316	51.427	—	—
Emilia	93.544	383.598	397.292	858.008	460.204	1.473.977	224.097	1.250.348	51	267.853	9.119	199.383	6.233	202.621
Toscana	142.753	628.605	225.376	512.725	99.217	358.532	83.165	1.007.929	143	400.199	6.471	89.718	26.988	809.666
Marche	47.212	134.672	204.402	425.695	196.212	583.102	41.391	191.061	36	119.439	7.669	128.620	12.668	409.707
Umbria	20.595	97.275	3.832	10.220	5.010	15.072	712	6.866	9	25.271	228	4.398	491	9.692
Lazio	679	3.303	26.033	90.002	57.363	171.895	8.261	40.108	14	40.255	3.621	65.346	1.706	57.669
Abruzzi e Molise	200	592	9.858	24.185	11.004	29.070	792	8.964	4	7.150	552	10.747	50	1.120
Campania	25.138	98.990	177.485	482.302	150.248	451.144	18.682	163.375	49	141.068	920	9.658	4.241	118.766
Puglie	631	2.463	13.365	27.689	7.012	25.926	3.334	12.880	3	5.573	477	6.763	44	2.200
Calabria	—	—	—	970	—	—	—	—	3	1.325	1.801	22.046	—	—
Sicilia	3.652	11.373	33.025	66.267	10.481	31.176	6.658	36.388	5	15.388	—	—	378	12.026
Sardegna	—	—	600	2.400	—	—	—	—	5	1.090	40	921	—	—
Totale	938.710	3.919.837	4.008.962	9.614.687	6.705.964	19.820.076	1.468.508	8.237.930	1.083	4.487.393	191.886	2.750.493	289.530	8.612.801

TAV. 36. — Principali prodotti fabbricati nell'anno 1937, negli esercizi industriali, ripartiti per regioni.

REGIONI	SCARPE PER UOMO						SCARPE PER DONNA				SCARPE PER SOTTOUOMO E SOTTODONNA			
	in complesso		di cui				in complesso		scarponcini e scarpette		in complesso		scarponcini e scarpette	
	Quantità paia	Valore lire	polacchi	scarponcini e scarpette	Quantità paia	Valore lire	Quantità paia	Valore lire	Quantità paia	Valore lire	Quantità paia	Valore lire	Quantità paia	Valore lire
1	2	3	4	5	6	7	8	9	10	11	12	13	14	15
Piemonte	784.544	40.328.275	182.397	8.652.106	576.599	29.480.197	636.527	23.883.040	635.027	23.825.740	90.014	2.714.942	70.889	2.160.379
Liguria	34.251	1.948.999	9.821	574.527	24.430	1.374.472	55.379	2.855.448	55.378	2.855.403	1.311	51.473	779	30.197
Lombardia	2.785.406	135.866.459	444.303	20.957.109	2.232.150	105.082.026	3.104.103	124.945.786	3.098.006	124.740.423	272.187	9.205.191	229.549	7.523.445
Venezia Tridentina	29.550	1.345.750	10.100	507.600	19.450	838.150	7.560	299.690	7.350	289.450	4.900	177.900	2.300	73.900
Veneto	459.575	24.468.806	111.281	6.097.693	340.815	17.658.808	220.567	6.874.490	219.217	6.791.395	187.651	5.965.902	164.395	5.159.754
Venezia Giulia e Zara	5.480	329.815	3.520	194.150	1.795	102.165	3.952	210.820	3.770	201.600	800	36.250	90	8.650
Emilia	419.514	23.805.104	52.152	3.145.554	359.086	19.681.302	222.533	10.986.051	218.393	10.833.151	15.866	499.769	9.882	328.569
Toscana	527.579	24.157.873	221.456	12.429.002	292.351	10.827.854	298.306	9.047.251	296.992	9.013.010	137.078	2.685.496	121.459	2.282.685
Marche	106.758	4.475.404	32.275	1.533.427	73.813	2.868.702	210.128	8.120.656	209.185	8.084.416	124.942	3.745.777	116.131	3.437.050
Umbria	22.266	1.510.748	10.643	807.849	10.993	624.149	96	4.317	96	4.317	69.123	522	20.358	
Lazio	68.972	4.071.987	7.575	381.730	56.125	2.726.627	7.154	273.308	7.012	249.599	17.060	426.839	11.637	264.961
Abruzzi e Molise	10.147	580.753	9.209	523.838	506	24.070	1.521	67.140	311	12.840	941	34.264	187	6.189
Campania	216.141	11.109.761	119.341	7.496.679	96.375	3.576.207	252.515	9.967.833	252.515	9.967.833	27.680	672.670	26.178	630.059
Puglie	10.587	446.945	4.412	223.342	6.045	215.635	10.995	340.429	10.985	338.279	921	29.056	535	15.400
Calabria	2.044	101.500	1.408	64.600	520	19.500	70	2.650	70	2.650	—	—	—	—
Sicilia	26.239	1.162.786	3.393	152.177	22.821	1.007.609	24.004	879.742	23.485	856.862	20.000	319.543	15.551	228.555
Sardegna	595	47.379	144	8.140	125	2.125	22	863	21	840	41	739	—	—
Totale	5.509.598	275.758.294	1.223.430	63.749.523	4.113.999	196.059.598	5.055.432	198.759.449	5.087.763	198.067.808	903.120	26.634.994	770.082	22.168.151

REGIONI	SCARPE PER BAMBINI				PANTOFOLE E PIANELLE				SCARPE SPORTIVE IN PELLE		ZOCOLI		TOMAIE	
	in complesso		scarponcini e scarpette		di pelle o prevalentemente pelle		di feltro e tessuti		Quantità paia	Valore lire	Quantità paia	Valore lire	Quantità paia	Valore lire
	Quantità paia	Valore lire	Quantità paia	Valore lire	Quantità paia	Valore lire	Quantità paia	Valore lire						
1	2	3	4	5	6	7	8	9	10	11	12	13	14	15
Piemonte	449.211	8.005.764	431.046	7.447.044	149.965	2.957.814	114.446	1.434.946	2.216	73.716	75.336	743.700	417.011	5.587.265
Liguria	1.809	50.544	1.044	25.852	600	5.400	716	2.149	750	31.250	—	—	5.449	128.500
Lombardia	2.595.708	53.194.247	2.403.030	47.538.957	205.977	3.451.565	189.619	1.654.735	14.834	609.770	126.380	933.925	239.428	2.864.384
Venezia Tridentina	2.150	35.400	1.700	25.500	—	—	—	—	—	—	15.000	150.000	—	—
Veneto	472.022	10.938.042	460.845	10.678.189	56.328	794.774	584.961	4.453.119	6.004	170.870	182.423	1.142.188	76.562	1.684.221
Venezia Giulia e Zara	3.475	99.105	1.250	33.750	—	—	—	—	—	—	—	—	100	3.000
Emilia	97.160	2.479.337	87.708	2.244.251	324	5.900	6.503	31.050	300	6.000	2.000	7.000	615.354	12.437.216
Toscana	215.966	4.380.142	187.769	3.776.618	69.571	1.156.923	215.253	1.638.410	100.500	3.815.000	152.980	736.366	39.579	593.710
Marche	337.815	5.668.434	315.915	5.149.343	7.400	88.000	15.100	167.650	60	1.500	15.400	200.000	3.440	69.100
Umbria	97.352	2.805.012	95.262	2.252.761	20.250	441.500	10.000	120.000	—	—	—	—	4.100	83.500
Lazio	16.592	261.627	13.618	198.567	—	—	—	—	—	—	3.750	16.500	200	4.000
Abruzzi e Molise	620	14.800	115	2.300	4	87	—	—	—	—	—	—	32.998	645.832
Campania	130.184	1.807.987	123.980	1.778.286	1.623	34.743	2.700	22.550	780	10.566	100	3.289	78.866	1.083.948
Puglie	24.583	170.896	24.433	167.446	—	—	24.000	112.000	—	—	36.000	330.000	104.750	964.900
Calabria	251	7.310	251	7.310	—	—	—	—	—	—	—	—	300	6.000
Sicilia	50.129	573.854	49.299	555.054	—	—	—	—	—	—	—	—	5.500	76.340
Sardegna	425	3.664	400	3.500	—	—	—	—	—	—	—	—	—	—
Totale	4.495.452	89.936.165	4.202.665	81.884.728	512.042	8.936.706	1.163.364	9.637.460	125.444	4.718.672	609.369	4.262.968	1.621.637	26.187.004

7. — LABORATORI PER LA RIPARAZIONE A MACCHINA DI CALZATURE (*)
(Sottoclasse 206-bis)

TAV. 37. — Materie prime e ausiliarie impiegate nell'anno 1937, in complesso.

DENOMINAZIONE	Esercizi	Quantità impiegate kg	Valore lire	DENOMINAZIONE	Esercizi	Quantità impiegate kg	Valore lire
1	2	3	4	1	2	3	4
Cuolo da suola conciato:				Chiodi	167	5.045	23.095
di bovini (compresi i bufali)	166	45.029	995.399	Tinture per sfornare	134	1.733	12.461
di equini	5	3.450	55.350	Cera per sfornare	160	774	7.034
Tomaie	23 N.	3.697	42.781	Mastice	131	2.238	13.554
Pelli conciate per tomaie	38	3.612	95.361	Colle	123	894	8.941
Suole di gomma	120 N.	22.539	127.129	Vernici alla nitrocellulosa	42	299	8.776
Tacchi di gomma	152 N.	85.052	117.993	Solventi e detersivi	55	399	2.352
Tacchi di legno	105 N.	9.099	8.222	Carte e tele abrasive	218	1.476	23.820
Spago	182	1.207	26.028	Altre materie prime e ausiliarie	97	x x x	65.974

(*) Impianti e macchinari esistenti negli esercizi censiti: banchi finissaggio N. 197 in 193 esercizi; trince N. 21 in 20 esercizi; macchine cucitrici N. 253 in 199 esercizi; macchine per saldare (sistema Ago e simili) (posti N. 135) N. 67 in 33 esercizi.

8. — FABBRICHE DI GUANTI IN PELLE
(Sottoclasse 207)

TAV. 38. — Materie prime e ausiliarie impiegate nell'anno 1937, in complesso.

DENOMINAZIONE	Esercizi	Quantità impiegate	Valore lire	DENOMINAZIONE	Esercizi	Quantità impiegate	Valore lire
1	2	3	4	1	2	3	4
Pelli conciate ovine	223 N.	2.179.828	22.715.867	di cellulose	35 N.	3.791	81.469
Pelli conciate caprine	104 N.	522.401	5.677.789	di seta e misti	33	496	69.515
Pelli conciate di gazzella	11 N.	61.826	153.185	altri	7	89	3.380
Pelli conciate di antilope	8 N.	15.129	265.043	Polvere di sapone	138	22	2.362
Pelli conciate di cinghiale	24 N.	2.358	165.523	Polvere di talco	85	13	2.735
Pelli conciate di porco	4 N.	39	5.684	Farina per la scarnitura	77	23	5.335
Pelli conciate di daino	10 N.	10.251	156.455	Grasso per lucidare i guanti	73	14	5.783
Foderame:				Altre materie prime e ausiliarie	31	x x x	441.812
tessuto di cotone e misti	96 q	380	673.717				
tessuto di lana e misti	17 q	5	17.958				
tessuto di seta e misti	1 q	1	4.485				
tessuto di fibre tessili artificiali e misti	2 q	1	1.250				
pellicce	26 N.	13.386	63.509				
Bottoni:							
di corozo	73 N.	4.367	82.197				
di madreperla	54 N.	1.846	37.527				

TAV. 39. — Prodotti e sottoprodotti fabbricati nell'anno 1937, in complesso.

DENOMINAZIONE	Esercizi	Quantità fabbricate N.	Valore lire	DENOMINAZIONE	Esercizi	Quantità fabbricate N.	Valore lire
1	2	3	4	1	2	3	4
Guanti comuni da uomo:				corti.	36	143.069	1.397.536
in tutta pelle	168	447.392	6.128.473	Guanti comuni da ragazzo:			
in pelle e tessuto	32	73.387	716.222	in tutta pelle	128	318.634	1.947.014
Guanti alla moschettiera e simili (da uomo e da ragazzo)	20	17.848	208.654	in pelle e tessuto	15	24.914	183.076
Guanti da donna				Guanti speciali per automobilisti:			
in tutta pelle:				in tutta pelle	26	9.419	189.805
lungi e semi-lunghi	147	1.009.887	11.722.428	in pelle e tessuto	6	2.744	56.650
corti	184	3.068.296	30.474.294	Guanti speciali in pelle per schermatori	3	335	5.800
in pelle e tessuto:				Guanti speciali per aviazione	2	3.300	104.000
lungi e semi-lunghi	19	81.432	863.409	Altri prodotti e sottoprodotti	9	x x x	302.781

TAV. 40. — Impianti e macchinari esistenti negli esercizi censiti.

DENOMINAZIONE	Esercizi	Impianti e macchinari N.	DENOMINAZIONE	Esercizi	Impianti e macchinari N.
1	2	3	1	2	3
Presse da spacco	88	117	Raffinatrici	9	16
Macchine da cucire	221	1.047	Lucidatrici a rullo	48	55
Forme di manielettriche per l'apparecchio	19	244	Macchine per ricamare	25	80

TAV. 41. — Principali materie prime impiegate e principali prodotti fabbricati nell'anno 1937, ripartiti per regioni.

REGIONI	MATERIE PRIME IMPIEGATE				PRODOTTI FABBRICATI									
	PELLI CONCIATE OVINE		PELLI CONCIATE CAPRINE		GUANTI COMUNI DA UOMO (in tutta pelle)		GUANTI DA DONNA				GUANTI COMUNI DA RAGAZZO (in tutta pelle)			
	in tutta pelle		in pelle e tessuto		lungi e semi-lunghi		corti		in pelle e tessuto (corti)		in tutta pelle			
	Quantità N.	Valore lire	Quantità N.	Valore lire	Quantità paia	Valore lire	Quantità paia	Valore lire	Quantità paia	Valore lire	Quantità paia	Valore lire		
1	2	3	4	5	6	7	8	9	10	11	12	13	14	15
Piemonte	42.486	581.851	6.577	90.221	21.874	364.376	4.349	81.124	60.272	725.242	300	3.365	1.797	15.550
Liguria	15.161	215.609	14.776	183.011	5.322	141.695	22.968	311.807	14.227	186.015	165	2.361	474	3.174
Lombardia	199.596	2.400.534	119.511	1.231.135	94.822	1.636.801	157.663	2.149.900	254.430	3.211.463	7.153	105.915	10.108	72.455
Veneto	7.448	82.439	1.500	30.000	4.552	82.850	3.644	59.160	4.220	43.860	220	3.140	1.512	11.734
Emilia	27.442	377.082	2.558	29.125	23.050	371.100	15.000	200.000	20.140	270.720	1.400	14.150	1.200	11.900
Toscana	17.488	187.250	42.560	688.380	3.002	56.595	1.700	31.500	66.489	1.109.808	1.800	10.800	120	800
Lazio	11.036	164.890	5.020	52.150	6.835	143.360	4.618	108.995	15.857	243.980	2.080	60.800	1.835	17.005
Campania	1.854.891	18.646.192	323.339	3.350.137	283.935	3.255.096	799.245	8.769.042	2.624.861	24.567.206	129.951	1.197.005	301.238	1.811.996
Sicilia	4.280	60.020	1.560	23.600	4.000	72.100	700	10.900	7.800	116.000	—	—	350	2.350
Totale	2.179.828	22.715.867	522.401	5.677.789	447.392	6.128.473	1.009.887	11.722.428	3.068.296	30.474.294	143.069	1.397.536	318.634	1.947.014

APPENDICE

CLASSIFICAZIONE DELLE INDUSTRIE DEL CUOIO, DELLE PELLI E DEI LORO SUCCEDANEI, DELLE CALZATURE E DEI GUANTI IN PELLE

SOTTOCLASSE 201. — Lavorazione (concia, tintura e rifinitura) delle pelli per pelliccerie (esclusa la confezione delle pelliccerie, la sola conservazione delle pellicce e la sola essiccazione delle pelli di coniglio).

ESERCIZI O LAVORAZIONI

- a) *Concia delle pelli per pelliccerie a tinta naturale, compresi i lavori di rifinitura.*
- b) *Concia e tintura delle pelli per pelliccerie, compresi i lavori di rifinitura.*
- c) *Tintura delle pelli per pelliccerie in genere, non annesse alle concerie.*
- d) *Altri eventuali esercizi o lavorazioni affini.*

SOTTOCLASSE 202. — Concerie (compresi gli esercizi che eseguono esclusivamente la tintura e/o la rifinitura; escluse la concia e tintura delle pelli per pelliccerie e la salatura e conservazione delle pelli).

ESERCIZI O LAVORAZIONI

- a) *Concia vegetale di pelli bovine ed equine.*
- b) *Concia minerale di pelli bovine ed equine.*
- c) *Concia vegetale di pelli ovine e caprine (non per guanti).*
- d) *Concia minerale di pelli ovine e caprine (non per guanti).*
- e) *Concia grassa di pelli bovine ed equine, ovine e caprine.*
- f) *Concia di pelli per guanti.*
- g) *Tintura di pelli (compresa la tintura e coloritura delle pelli per guanti).*
- h) *Concia di pelli di rettili e altri animali.*
- i) *Altri eventuali esercizi o lavorazioni affini.*

SOTTOCLASSE 203. — Fabbriche di cuoi artificiali da detriti di pelle e di cuoio.

ESERCIZI O LAVORAZIONI

- a) *Fabbricazione di cuoi artificiali da detriti di pelli e di cuoio.*
- b) *Altri eventuali esercizi o lavorazioni affini.*

SOTTOCLASSE 204. — Fabbriche di cinghie, ed articoli di selleria e buffetteria.

ESERCIZI O LAVORAZIONI

- a) *Fabbricazione di sellerie e finimenti.*
- b) *Fabbricazione di cinghie e di corde in cuoio per trasmissione.*
- c) *Fabbricazione di oggetti in pelle (zaini, giubbe, guaine ed altri oggetti di buffetteria in cuoio).*
- d) *Fabbricazione di oggetti in cuoio per sport.*
- e) *Fabbricazione di selle per biciclette e motociclette.*
- f) *Altri eventuali esercizi o lavorazioni affini.*

SOTTOCLASSE 205. — Fabbriche di pelletterie ed articoli di valigeria: in pelle, imitazione pelle e surrogati pelle (pegamoide, tessuti vari, ecc.) (compresa la produzione di materiale liscio, decorato o sbalzato in pelle, imitazione pelle e surrogati pelle per cornici, sottomano, ecc. e la produzione di marocchini per cappelli, berretti, caschi, ecc)

ESERCIZI O LAVORAZIONI

- a) *Fabbricazione di valigie, bauli e simili.*
- b) *Fabbricazione di pelletterie (portafogli, borsette, portamonete, portasigari, cinture, ecc.).*
- c) *Fabbricazione di cuoi artistici.*
- d) *Fabbricazione di marocchini per cappelli, berretti, caschi, ecc.*
- e) *Fabbricazione di bottoni in cuoio e in pelle.*
- f) *Altri eventuali esercizi o lavorazioni affini.*

SOTTOCLASSE 206. — Calzaturifici (esclusi gli esercizi specializzati nella produzione di calzature esclusivamente o prevalentemente in gomma e quelli che eseguono esclusivamente la riparazione con mezzi elettromeccanici).

ESERCIZI O LAVORAZIONI

- a) *Laboratori di calzoleria per confezione a mano su misura ed eventuale riparazione.*
- b) *Laboratori per sola riparazione a mano di calzature.*
- c) *Fabbricazione di tomaie.*
- d) *Fabbricazione di contrafforti per scarpe.*
- e) *Fabbricazione di calzature di ogni genere a macchina e a mano in serie.*
- f) *Fabbricazione di zoccoli (esclusi quelli interamente in legno).*
- g) *Fabbricazione di pantofole.*
- h) *Fabbricazione di gambali.*
- i) *Altri eventuali esercizi o lavorazioni affini.*

SOTTOCLASSE 206-bis. — Laboratori per l'esclusiva o prevalente riparazione a macchina di calzature (compreso l'eventuale annesso servizio di lustrascarpe).

ESERCIZI O LAVORAZIONI

- a) *Laboratori per l'esclusiva o prevalente riparazione a macchina di calzature, compreso l'eventuale annesso servizio di lustrascarpe.*
- b) *Altri eventuali esercizi o lavorazioni affini.*

SOTTOCLASSE 207. — Fabbriche di guanti in pelle.

ESERCIZI O LAVORAZIONI

- a) *Fabbricazione di guanti in pelle o in pelle e tessuto.*
- b) *Altri eventuali esercizi o lavorazioni affini.*

