



ISTITUTO CENTRALE DI STATISTICA

INDUSTRIE VARIE
E
FONO-CINEMATOGRAFICHE

SERVIZI INDUSTRIALI

CENSIMENTO INDUSTRIALE E COMMERCIALE 1937-1939

VOLUME VII

INDICE

AVVERTENZE GENERALI	Pag. 5
---------------------------	--------

PARTE I. — INDUSTRIE VARIE

AVVERTENZE ALLE TAVOLE	Pag. 10
------------------------------	---------

SEZ. I. — CARATTERISTICHE GENERALI DEGLI ESERCIZI

TAV.	1. — Numero degli esercizi e categorie del personale addetto, negli esercizi attivi alla data di censimento	Pag. 11
»	2. — Esercizi attivi alla data di censimento e loro ripartizione per classi di ampiezza secondo il numero degli addetti	» 11
»	3. — Motori primari secondo la specie, negli esercizi industriali censiti	» 12
»	4. — Motori primari per classi di potenza, negli esercizi industriali censiti	» 12
»	5. — Generatori di energia elettrica e motori elettrici, negli esercizi censiti	» 13
»	6. — Mezzi di trasporto esistenti negli esercizi industriali censiti	» 13
»	7. — Ore di lavoro e salari negli esercizi industriali attivi nell'anno 1937	» 14
»	8. — Consumo di alcune materie ausiliarie nell'anno 1937, negli esercizi industriali	» 14
»	9. — Esercizi attivi e valore della produzione nell'anno 1937	» 15
»	10. — Valore aggiunto della produzione nell'anno 1937, per sottoclassi d'industrie	» 16

SEZ. II. — DATI SULL'ATTIVITÀ PRODUTTIVA DEGLI ESERCIZI

TAVV.	11-15. — Oggetti in corno, osso, unghia, corallo, madreperla, avorio, tartaruga e simili	Pag. 17
»	16-19. — Lavorazione setole, crine animale, pelo e fibre vegetali; capoc e penne	» 19
»	20-24. — Produzione di spazzole, spazzolini e pennelli	» 20
»	25-28. — Timbri di gomma e smaltografie	» 22
»	29-33. — Cavi e conduttori elettrici isolati	» 23
»	34-38. — Gomma elastica e guttaperca	» 25
»	39-43. — Fabbricazione strumenti musicali	» 30
»	44-48. — Fabbricazione di giocattoli	» 32
»	49-51. — Vulcanizzazione oggetti di gomma	» 34
»	52-56. — Materiali dielettrici	» 35
»	57-61. — Oggetti in materie plastiche ed in fibra vulcanizzata	» 36
»	62-66. — Penne stilografiche, pennini con punta di iridio e matite automatiche	» 38
»	67-69. — Industria del tabacco	» 40
»	70-71. — Stagionatura, selezione e imbottimento foglie di tabacco	» 42
»	72-76. — Lampade elettriche, lampade e tubi luminescenti, valvole termoioniche e bottiglie isolanti	» 43
TAV.	77. — Montatura in serie di occhiali	» 45
TAVV.	78-80. — Preparazione e lavorazione cartapeccora e budella; imbalsamazione; preparazione spugne	» 45
»	81-84. — Scaricamento, ripristino e caricamento proiettili	» 46
»	85-89. — Confezionamento elementi di colpo per artiglierie e fabbricazione cartucce ..	» 48
»	90-94. — Manichini e materiali didattici	» 50
»	95-98. — Armature per occhiali, occhiali e astucci per occhiali	» 51

A P P E N D I C E

CLASSIFICAZIONE DELLE INDUSTRIE VARIE	Pag. 53
---	---------

PARTE II. — INDUSTRIE FONOCINEMATOGRAFICHE

AVVERTENZE ALLE TAVOLE	Pag. 56
------------------------------	---------

SEZ. I. — CARATTERISTICHE GENERALI DEGLI ESERCIZI

TAV.	1. — Numero degli esercizi e categorie del personale addetto, negli esercizi industriali attivi alla data di censimento	Pag. 57
»	2. — Esercizi industriali attivi alla data di censimento e loro ripartizione per classi di ampiezza secondo il numero degli addetti	» 57

TAV.	3. - Motori elettrici per classi di potenza, negli esercizi industriali censiti	Pag.	58
»	4. - Mezzi di trasporto esistenti negli esercizi industriali censiti	»	58
»	5. - Ore di lavoro e salari negli esercizi industriali attivi nell'anno 1938	»	59
»	6. - Consumo di alcune materie ausiliarie nell'anno 1938, negli esercizi industriali	»	59
»	7. - Esercizi attivi e valore della produzione nell'anno 1938	»	60
»	8. - Valore aggiunto della produzione nell'anno 1938, per sottoclassi d'industrie	»	60

SEZ. II. - DATI SULL'ATTIVITÀ PRODUTTIVA DEGLI ESERCIZI

TAVV.	9-12. - Stabilimenti per produzione di filmi	Pag.	61
»	13-16. - Sincronizzazione e doppiaggio filmi	»	62
»	17-20. - Stabilimenti di sviluppo e stampa filmi	»	63
»	21-26. - Incisione ed edizione fonografica	»	64
»	27-31. - Fabbricazione e stampa dischi fonografici	»	66

A P P E N D I C E

CLASSIFICAZIONE DELLE INDUSTRIE FONO-CINEMATOGRAFICHE	Pag.	67
---	------	----

PARTE III. — SERVIZI INDUSTRIALI

AVVERTENZE ALLE TAVOLE	Pag.	71
------------------------------	------	----

SEZ. I. - CARATTERISTICHE GENERALI DEGLI ESERCIZI

TAV.	1. - Numero degli esercizi e categorie del personale addetto, negli esercizi attivi alla data di censimento	Pag.	73
»	2. - Esercizi attivi alla data di censimento e loro ripartizione per classi di ampiezza secondo il numero degli addetti	»	74
»	3. - Motori primari secondo la specie, negli esercizi censiti	»	75
»	4. - Motori primari per classi di potenza, negli esercizi censiti	»	75
»	5. - Motori elettrici per classi di potenza, negli esercizi censiti	»	76
»	6. - Mezzi di trasporto esistenti negli esercizi censiti	»	77
»	7. - Consumo di alcune materie ausiliarie nell'anno di censimento	»	77
»	8. - Valore aggiunto della produzione nell'anno di censimento, per sottoclassi di industrie	»	78

SEZ. II. - DATI SULL'ATTIVITÀ DEGLI ESERCIZI

I. - Attività editoriali e agenzie di stampa

TAVV.	9-10. - Edizioni di libri comuni e artistici; edizioni periodiche; edizioni musicali	Pag.	79
TAV.	11. - Edizioni di stampe varie	»	81
»	12. - Agenzie di stampa	»	81

II. - Imprese dello spettacolo

TAVV.	13-15. - Imprese per l'esercizio di teatri, di sale per spettacoli, cinematografi, ecc	Pag.	82
TAV.	16. - Imprese liriche; imprese, enti e società di concerti; compagnie teatrali	»	83
TAVV.	17-18. - Imprese di spettacoli viaggianti	»	83
»	19-22. - Laboratori di attrezzeria teatrale e di scenografia	»	84
»	23-27. - Imprese per la produzione di filmi	»	85

III. - Servizi igienici e sanitari

TAVV.	28-32. - Stabilimenti idropinici e idrotermali	Pag.	86
-------	--	------	----

IV. - Servizi di pulizia, disinfezione e funebri

TAVV.	33-37. - Servizi di pulizia urbana	Pag.	87
»	38-39. - Raccolta e cernita immondizie; spurgo pozzi neri	»	87
»	40-43. - Servizi di disinfezione, di pulizia domestica e affini	»	88
»	44-46. - Pulizia di locali, mostre e vetrine; pulitura camini; pulizia tappeti	»	89
»	47-49. - Servizi funebri	»	90

A P P E N D I C E

CLASSIFICAZIONE DEI SERVIZI INDUSTRIALI	Pag.	91
---	------	----

AVVERTENZE GENERALI

1. **Premessa.** — Le principali caratteristiche generali del censimento industriale e commerciale 1937-39, già illustrate in precedenti pubblicazioni (1), alle quali si rimanda per maggiori dettagli, si possono così riassumere:

1) Il censimento rilevò notizie e dati riferiti ad una data fissa, *data di censimento* (notizie generali sugli esercizi, personale, forza motrice, impianti e macchinari, ecc.) e notizie relative ad un intero ciclo annuale denominato *anno di censimento* (ore di lavoro, stipendi e salari e, a seconda dei casi, materie prime e prodotti per l'industria, traffico per i trasporti e le comunicazioni, vendite o introiti per il commercio).

2) Per ciascuna sottoclasse (e talvolta anche per gruppi di sottoclassi), secondo le quali era stata preventivamente classificata l'attività industriale e commerciale del paese (2), venne predisposto un apposito modello di rilevazione chiamato *questionario di esercizio*. Ogni questionario conteneva una parte di quesiti di carattere generale comune a tutte le sottoclassi e un'altra parte di quesiti specifici, caratteristici della sottoclasse considerata.

Per le attività industriali a carattere artigiano o assimilate furono adottati in generale questionari più succinti, nei quali alcuni quesiti che figuravano nei normali questionari di esercizio, vennero soppressi o semplificati.

3) Vennero considerate diverse unità di censimento a seconda delle caratteristiche speciali dell'attività da censire e precisamente: *l'unità tecnica* (esercizio) che rappresenta una lavorazione o più lavorazioni affini tra loro, comprese in una sottoclasse; *l'unità locale*, cioè lo stabilimento industriale o il negozio, bottega, ecc. (per gli esercizi commerciali), nel quale vengono svolte attività appartenenti a una o più sottoclassi (3); *l'unità giuridico-economica* (ditta o impresa).

4) Il censimento fu esteso a tutte le aziende sia industriali che artigiane anche se di dimensioni minime, anche se esercitate all'aperto o in forma ambulante.

5) L'esecuzione del censimento venne frazionata nei tre anni 1937, 1938, 1939 e per ciascuna sottoclasse (o per gruppi di sottoclassi rilevate con lo stesso questionario) venne scelta una data di rilevazione corrispondente al periodo di massima o normale attività produttiva (4).

2. **Esercizi industriali ed esercizi artigiani.** — Come si è già accennato al paragrafo precedente, per le rilevazioni furono adottati due tipi di questionario: questionario completo per gli esercizi industriali e questionario ridotto per gli esercizi artigiani o assimilati.

(1) Cfr. ISTITUTO CENTRALE DI STATISTICA — *Censimento industriale e commerciale 1937-39: Relazione alla Commissione Generale (Criteri, metodi e norme per la esecuzione del censimento industriale - Studio sul concetto del valore aggiunto)* — Roma, 1937.

Id. Id. — *Risultati generali: Vol. I - Industria - Parte I, II, III.* — Roma, 1942-43.

Id. Id. — *Risultati per classi d'industrie:*

Vol. I - Industrie alimentari - Parte I A, B, C — Roma, 1939-40
Vol. II - Industria della pesca e della conservazione del pesce — Roma, 1940.

Vol. III - Industrie estrattive, metallurgiche e meccaniche — Roma, 1947.

Vol. IV - Industrie chimiche, della carta e poligrafiche — Roma, 1947.
Vol. VIII - Trasporti e comunicazioni — Roma, 1949.

Vol. IX - Commercio — Roma, 1949.

(2) Cfr. ISTITUTO CENTRALE DI STATISTICA — *Censimento industriale e commerciale 1937-39: Classificazione delle attività economiche 2ª e 4ª edizione* — Roma, 1936-39.

Id. Id. — *Risultati generali: Vol. I - Industria - Parte I, Appendice V* — Roma, 1942.

(3) Nel caso in cui in uno stabilimento industriale o esercizio commerciale si svolgono attività appartenenti ad una sola sottoclasse si ha coincidenza tra unità tecnica e unità locale; nel caso in cui invece nello stabilimento o esercizio commerciale si svolgono attività classificate in due o più sottoclassi, si ha una unità locale e due o più unità tecniche.

(4) Sui vantaggi o svantaggi del frazionamento, vedasi la citata *Relazione alla Commissione Generale*.

Per alcune sottoclassi, ritenute esclusivamente o prevalentemente industriali o artigiane, fu predisposto un solo questionario del tipo completo o del tipo ridotto. Cosicché tutti gli esercizi appartenenti ad una di tali sottoclassi furono censiti con unico modulo indipendentemente dall'ampiezza degli esercizi stessi. Ne consegue che alcuni esercizi delle sottoclassi in questione, pur rivestendo per il numero degli addetti, l'attrezzatura e il volume della produzione, il carattere di esercizi industriali veri e propri, furono censiti con questionario ridotto e quindi i relativi dati vennero compresi fra quelli artigiani; mentre per converso alcuni esercizi artigiani furono censiti con questionario completo e quindi compresi con gli esercizi industriali.

In questi casi, pertanto, le distinzioni fra esercizi industriali ed esercizi artigiani sono puramente formali e corrispondono esclusivamente al tipo di questionario adottato.

Si avverte che nelle tavole del presente volume gli esercizi industriali e gli esercizi artigiani o assimilati sono stati contrassegnati, in apposita colonna, rispettivamente con la lettera « I » e con la lettera « A ».

3. **Servizi generali di stabilimento.** — Per le rilevazioni riferite alla data del 30 giugno 1938 o a date successive fu prescritto che per le unità locali (stabilimento) con due o più unità tecniche (esercizi), cioè con lavorazioni comprese in due o più sottoclassi d'industrie, oltre ai questionari delle singole lavorazioni, doveva essere compilato uno speciale questionario di stabilimento, col quale venivano rilevati i *servizi generali di stabilimento*, cioè quei servizi che, essendo utilizzati da tutte o da più attività comprese nello stabilimento, non potevano essere ripartiti fra i diversi esercizi.

I dati dei servizi generali predetti potevano essere spogliati soltanto per classi d'industrie attribuendo l'intero stabilimento alla classe di appartenenza dell'unità tecnica che nello stabilimento stesso era prevalente.

Nelle tavole pubblicate i dati globali per classi d'industrie ottenuti totalizzando quelli delle singole sottoclassi, sono stati integrati, per la completezza dei dati stessi, con i servizi generali di stabilimento. (1)

4. **Classificazione delle attività economiche.** — In appendice a ciascuna delle tre parti, di cui si compone il presente volume, viene pubblicata la classificazione delle attività economiche, relativa rispettivamente alle industrie varie, fono-cinematografiche e ai servizi industriali. In tale classificazione è riportata la denominazione completa delle singole sottoclassi, che nelle tavole è invece indicata, per ragioni tipografiche, in modo succinto, nonché il numero d'ordine definitivo e le attività comprese in ognuna delle sottoclassi stesse.

5. **Piano di pubblicazione dei risultati del censimento.** — In considerazione dell'elevato costo degli spogli e della stampa, si è dovuto sensibilmente ridurre il piano di pubblicazione dei risultati del censimento industriale e commerciale 1937-39, inizialmente formulato. Il nuovo piano di pubblicazione prevede una serie di volumi per gruppi di classi o per categorie di attività economiche, nei quali vengono esposti i più caratteristici e significativi dati rilevati dal censimento (2).

(1) Il piano di spoglio inizialmente formulato prevedeva la elaborazione dei risultati del censimento secondo le tre unità rilevate: unità tecnica (per i casi in cui questa unità fu adottata), unità locale e unità giuridico-economica. Si è dovuto in seguito rinunciare a parte di detto piano e limitare gli spogli ai dati pubblicati nei volumi.

(2) In conformità a questo nuovo piano sono stati pubblicati il vol. III: *Industrie estrattive, metallurgiche e meccaniche*; il vol. IV: *Industrie chimiche, della carta e poligrafiche*; il vol. VIII: *Trasporti e comunicazioni* e il vol. IX: *Commercio*.

6. Notizie pubblicate. — Il presente volume, diviso in tre parti, espone i dati delle seguenti classi d'industrie:

Parte I — Industrie varie;

Parte II — Industrie fonocinematografiche;

Parte III — Servizi industriali, che comprendono le attività editoriali, le imprese dello spettacolo, i servizi igienici e sanitari e i servizi di pulizia, disinfezione e funebri.

Ciascuna delle tre parti sopraindicate è suddivisa in due sezioni e contiene i seguenti dati:

Sez. I — *Caratteristiche generali degli esercizi*, costituita dai dati sul personale, sulla forza motrice, sui mezzi di trasporto, sulle ore di lavoro e salari, sul consumo di alcune materie ausiliarie, sul valore complessivo della produzione e sul valore aggiunto.

I dati sulle ore di lavoro, sui salari e sul valore complessivo della produzione non figurano esposti nella parte III — *Servizi industriali*, perchè o non vennero rilevati o vennero rilevati soltanto per qualche sottoclasse.

Sez. II — *Dati sull'attività produttiva degli esercizi*, riguardante i dati sulle materie prime (o sui materiali impiegati), sui prodotti ottenuti (o sui servizi eseguiti) e sugli impianti e macchinari caratteristici.

I dati della Sez. I vengono pubblicati per il complesso di ogni singola sottoclasse e alcuni di essi (personale, forza motrice, materie ausiliarie) anche per regioni, limitatamente però ai dati globali per classe d'industria. I dati sul valore complessivo della produzione vengono invece esposti per regioni anche per ogni singola sottoclasse.

I dati della Sez. II vengono pubblicati, con il maggiore dettaglio possibile, per il complesso di ogni singola sottoclasse; i dati sulle materie prime e sui prodotti, limitati però alle voci più importanti, vengono esposti anche per regioni.

Inoltre ciascuna delle tre parti è preceduta dalle « Avvertenze alle tavole », nelle quali vengono brevemente esposte le caratteristiche particolari dei censimenti considerati.

7. Esercizi censiti ed esercizi attivi. — Come si è già accennato (Cfr. § 1, punto 1) il censimento rilevò notizie riferite alla data di censimento e notizie riferite all'anno di censimento.

Per permettere e facilitare l'esame comparativo dei dati pubblicati, si è ritenuto utile dare notizie separate:

a) degli esercizi censiti (attivi e inattivi) alla data di censimento;

b) degli esercizi attivi alla data di censimento;

c) degli esercizi attivi nell'anno di censimento.

Gli esercizi *inattivi* alla data di censimento comprendevano gli esercizi censiti, i quali a tale data avevano sospeso la loro attività solo temporaneamente.

Gli esercizi *inattivi* nell'anno di censimento comprendevano gli esercizi censiti, i quali in detto anno avevano temporaneamente sospesa l'attività o non esistevano ancora.

Gli esercizi che alla data di censimento risultarono definitivamente chiusi, non vennero censiti.

I dati sulla forza motrice, sui mezzi di trasporto, sugli impianti e macchinari si riferiscono agli esercizi censiti. I dati sul personale si riferiscono agli esercizi attivi alla data di censimento e infine i dati sulla produzione, sulle ore di lavoro, sui salari e sul consumo di alcune materie ausiliarie si riferiscono agli esercizi attivi nello anno di censimento.

8. Personale. — Il personale al quale si riferiscono i dati è costituito da tutte le persone che alla data del censimento risultarono, esclusivamente o prevalentemente, occupate nell'esercizio censito in modo fisso o saltuario (anche se temporaneamente assenti per ragioni di servizio, per licenza, per ferie, per malattia, ecc.).

Nel caso di personale addetto promiscuamente a più esercizi (e quindi da censire con questionari diversi) fu seguito, per evitare duplicazioni, il criterio di attribuire il personale all'esercizio, cui dedicava la maggior parte delle ore di lavoro.

Per la corretta interpretazione dei dati occorre tener presente che essendo stati i censimenti di alcune sottoclassi eseguiti a date

diverse, generalmente coincidenti col periodo di massima attività, il numero complessivo del personale addetto a queste sottoclassi risulta presumibilmente superiore a quello che si sarebbe ottenuto effettuando tali censimenti ad un'unica data.

Il personale esistente alla data di censimento fu rilevato per singole categorie e distinto per sesso.

Nella categoria imprenditori e conduttori furono compresi tutti coloro che avevano la gestione della ditta e che effettivamente esplicavano la loro attività nell'esercizio.

Furono inoltre compresi i membri della famiglia del conduttore o imprenditore, che prestavano regolarmente la loro attività nell'esercizio, ma che non erano stipendiati o salariati e quindi non soggetti alle norme dei contratti di lavoro, alle leggi sulle assicurazioni sociali, ecc.

Fra i dirigenti furono anche compresi gli impiegati di concetto (tecnici e amministrativi) con funzioni direttive, assimilabili a quelle dei dirigenti stessi.

Nella categoria impiegati furono compresi gli impiegati di concetto anche se con funzioni direttive, non assimilabili a quelle dei dirigenti e gli impiegati d'ordine.

Nel personale subalterno furono compresi gli uscieri, i guardiani, i custodi, i fattorini, ecc.

Nel personale operaio furono compresi gli assistenti, i capisquadra operai, gli operai specializzati, gli operai qualificati e non qualificati, ecc.

9. Forza motrice. — I motori primari ed elettrici e i generatori di energia elettrica rilevati dal censimento si riferiscono a tutti quelli installati (sia in attività che in riserva) negli esercizi censiti. Sono compresi i motori primari che azionavano direttamente i macchinari o erano a questi accoppiati ed esclusi invece quelli applicati ai mezzi di trasporto.

La potenza dei generatori di energia elettrica, richiesta in kW, è stata trasformata in HP in base al coefficiente fisso 1,359.

La potenza installata è stata calcolata, tenuto conto dei dati a disposizione, mediante la formula

$$M = (P - G) + E$$

dove M indica la potenza installata, P la potenza complessiva dei motori primari, G la potenza assorbita dai generatori di energia elettrica ed E la potenza dei motori elettrici.

10. Mezzi di trasporto. — I dati pubblicati si riferiscono ai mezzi di trasporto in dotazione e gestiti dagli stabilimenti censiti (attivi e inattivi). Sono esclusi i mezzi usati esclusivamente per i trasporti interni (che figurano esposti con i dati sugli impianti e macchinari), nonché quelli gestiti da imprese di trasporto, anche se adibiti esclusivamente al servizio dello stabilimento censito.

11. Ore di lavoro e salari. — I dati sulle ore di lavoro si riferiscono alle ore complessivamente prestate nell'anno di censimento da tutto il personale operaio occupato negli esercizi industriali censiti. Tali dati, richiesti distintamente per ciascun mese dell'anno considerato, furono dedotti dai libri-paga prescritti dalla legge o da altri documenti contabili.

I salari corrisposti durante l'intero anno di censimento a tutto il personale operaio occupato, si riferiscono alle ore di lavoro sudette. Nell'ammontare dei salari furono comprese le ritenute per quote relative alle assicurazioni obbligatorie, al fondo di previdenza, alla ricchezza mobile nonché le eventuali gratificazioni, premi, ecc.; furono invece escluse le quote per assicurazioni sociali, infortuni, ecc. a carico del datore di lavoro e gli assegni familiari corrisposti agli operai.

L'indagine sulle ore di lavoro e sui salari (indagine che non era stata eseguita nei precedenti censimenti) venne limitata agli esercizi industriali veri e propri; ne furono cioè esclusi i *servizi industriali* e gli *esercizi a carattere artigiano*.

12. Materie ausiliarie. — I combustibili, i carburanti, i lubrificanti, i gas compressi e l'energia elettrica sono stati genericamente denominati « materie ausiliarie »

Le materie ausiliarie suddette comprendono i quantitativi impiegati per le lavorazioni e per la produzione di vapore, di energia

elettrica, di riscaldamento, ecc. — Le materie ausiliarie eventualmente impiegate degli esercizi a carattere artigiano non vennero rilevate.

Altre materie ausiliarie costituite più propriamente da *ingredienti*, cioè da materie che nella formazione del prodotto entrano in quantità minime e che possono conferire ad esso alcune speciali caratteristiche merceologiche, sono riportate nelle tavole riguardanti le materie prime impiegate.

13. Impianti e macchinari. — Le notizie pubblicate si riferiscono ai principali impianti e macchinari installati ed efficienti (anche se temporaneamente inattivi o in riserva) negli esercizi censiti.

14. Materie prime. — Le notizie si riferiscono alle quantità ed al valore delle materie prime (1) effettivamente impiegate nell'anno di censimento in ciascun esercizio; esse comprendono sia le materie acquistate, sia quelle fornite da altri esercizi dello stesso stabilimento o da altri stabilimenti della stessa ditta o prelevate da eventuali giacenze preesistenti. Furono altresì comprese le materie prime avute da terzi per le lavorazioni per conto. Non furono invece compresi i prodotti fabbricati e reimpiegati nello stesso esercizio e le materie prime cedute a terzi per essere lavorate per conto.

Le quantità indicate sono al netto della tara (imballaggio, confezioni, ecc.).

Il valore venne determinato in base al prezzo di acquisto della merce franco stabilimento del compratore, compresa la tassa scambio ed escluso il valore degli imballaggi restituiti al venditore. Il valore delle materie prime non acquistate venne determinato in base al prezzo medio di mercato dell'anno considerato.

Ciascun questionario di censimento riportava a stampa l'elenco delle principali materie prime e prescriveva che il dichiarante era tenuto ad aggiungere a penna quelle non elencate, utilizzando le apposite righe lasciate in bianco. Nelle tavole pubblicate, però, alcune di queste materie prime di poca importanza sono state conglobate in un'unica voce con la denominazione « altre materie prime ». Per questa voce non sempre è stato possibile sommare le quantità; in tal caso è stato indicato soltanto il valore.

In alcuni censimenti fra le materie prime e ausiliarie figurano compresi anche i materiali di imballaggio o confezione (e ciò soltanto nei casi in cui, data la loro importanza per l'industria considerata, si ritenne utile farne specificatamente menzione nei questionari).

15. Prodotti. — Le notizie richieste dal censimento si riferiscono alle quantità e al valore di tutti i prodotti fabbricati nello

(1) Per alcuni censimenti delle industrie fono-cinematografiche (sottoclassi 256, 257 e 258), per materie prime s'intendono i materiali sensibili, di sviluppo, fissaggio, ecc. impiegati. Lo stesso dicasi per le « materie impiegate », rilevate per alcuni censimenti dei servizi industriali.

anno di censimento (1); essi comprendono sia i prodotti venduti o immagazzinati o ceduti ad altri stabilimenti della stessa ditta o ad altri esercizi dello stesso stabilimento, sia i prodotti fabbricati per conto terzi. Vennero altresì compresi i prodotti semifiniti o intermedi reimpiegati nello stesso esercizio per essere sottoposti ad ulteriori trasformazioni.

Le quantità dei prodotti semifiniti o intermedi fabbricati nell'anno di censimento e reimpiegati nello stesso esercizio vennero richiesti, in alcuni questionari, anche separatamente dalle quantità complessivamente fabbricate.

Le quantità indicate sono al netto della tara (imballaggio, confezionature, ecc.).

Il valore riportato nei questionari venne determinato in base al prezzo di vendita del prodotto franco stabilimento (escluse perciò la tassa di scambio, le eventuali spese di trasporto, assicurazione, tassa di fabbricazione, ecc. fatturate a carico dell'acquirente). Per i prodotti immagazzinati il valore venne determinato in base al prezzo medio di mercato dell'anno considerato.

Come per le materie prime (Cfr. § 14) anche per i prodotti alcune voci di minore importanza, aggiunte a penna dal dichiarante, sono state conglobate e indicate genericamente con la denominazione « altri prodotti » dando spesso l'indicazione del solo valore.

16. Valore aggiunto. — Per ciascuna delle classi d'industrie considerate è pubblicata una tavola in cui sono indicati, per singola sottoclasse, il valore della produzione al netto dei reimpieghi, il valore delle materie prime ed ausiliarie impiegate, il valore aggiunto (o differenziale) che se ne deduce, ed i rapporti caratteristici fra il valore aggiunto e alcuni elementi fondamentali della produzione, quali i salari, gli addetti e la potenza installata.

Il valore aggiunto è costituito dalla differenza tra il valore netto della produzione ed il valore delle materie prime ed ausiliarie; esso rappresenta perciò l'incremento di valore apportato dall'industria nel processo di trasformazione delle materie prime in prodotti lavorati e comprende l'ammontare dei salari, degli stipendi e delle altre remunerazioni al personale, il costo degli imballaggi, le spese di manutenzione e riparazione degli impianti e macchinari, le quote di ammortamento, le spese generali e di pubblicità, imposte dirette, brevetti, interessi del capitale investito, profitti, ecc.


17. Segni convenzionali. — Nelle tavole della presente pubblicazione sono stati adoperati i seguenti segni convenzionali:

lineetta (-) quando il dato era negativo;

crocette (xxx) quando il dato non doveva essere indicato o in corrispondenza dei totali quando i dati parziali non erano sommabili;

due puntini (..) quando la cifra non raggiungeva l'unità di misura considerata.

(1) Per alcuni censimenti delle industrie fono-cinematografiche (sottoclassi 257, 258, 259 e 260), per prodotti s'intendono le lavorazioni o produzioni eseguite. Lo stesso dicasi per i « servizi effettuati » che figurano per alcuni censimenti dei servizi industriali.



PARTE I

INDUSTRIE VARIE

AVVERTENZE ALLE TAVOLE

1. **Data di censimento e questionari di rilevazione.** — Il censimento delle industrie varie è stato eseguito per tutte le sottoclassi il 31 ottobre 1938.

Il periodo scelto come anno di censimento è l'anno solare 1937.

In appendice è riportata la classificazione delle attività economiche relativa alle industrie varie. In essa, per ciascuna delle ventuno sottoclassi nelle quali è stata suddivisa tutta l'attività della classe considerata, sono specificate le lavorazioni comprese e quelle eventualmente escluse dal censimento.

Per ciascuna sottoclasse delle industrie varie è stato adottato un questionario di rilevazione del tipo completo, ad eccezione delle sottoclassi 261, 264, 269, 275, 276 e 279, per le quali sono stati invece adottati questionari del tipo ridotto (Cfr. « Avvertenze generali » §§ 1 e 2). Sono stati pertanto complessivamente usati ventuno questionari di rilevazione (Modd. R: dal 175 al 186, dal 188 al 194, 251 e 252).

2. **Unità di censimento.** — L'unità di censimento considerata per il censimento delle industrie varie è l'unità tecnica (esercizio).

3. **Rilievi particolari alle tavole.** — Per la esatta interpretazione dei dati esposti nelle tavole è da tener presente quanto segue:

a) Il numero degli esercizi indicato per ciascuna voce nelle tavole della Sez. II — *Dati sull'attività produttiva degli esercizi*, si riferisce agli esercizi per i quali sono stati rilevati e pubblicati i singoli dati sulle materie prime, sui prodotti e sugli impianti e macchinari considerati.

b) I dati delle sottoclassi 274 « Fabbricazione di lampade elettriche, ecc. » e 279 « Produzione di manichini e materiali didattici » esposti nella Sez. I del presente volume risultano variati in confronto a quelli già pubblicati nel Volume I — Indu-

stria (Risultati generali) — ciò perchè nove esercizi (3 della sottoclasse 274 e 6 della sottoclasse 279) sono pervenuti all'Istituto dopo la pubblicazione del volume citato. In conseguenza risultano lievemente modificati anche i dati totali della intera classe delle industrie varie, nonchè quelli relativi alla ripartizione regionale.

c) I dati concernenti la produzione della sottoclasse 273 « Industria del tabacco » sono stati esposti nelle tavole della Sez. II soltanto per il complesso, omettendo quelli regionali delle voci più importanti; ciò è stato fatto per evitare riferimenti alle singole manifatture.

d) Dal valore dei prodotti della sottoclasse 273 « Industria del tabacco » è esclusa l'imposta di monopolio.

e) I dati dei prodotti della sottoclasse 273 « Industria del tabacco » sono stati richiesti distintamente: a) per i prodotti dei Monopoli di Stato; b) per i prodotti di ditte private. Queste ultime hanno indicato, nei questionari di censimento, soltanto le quantità di ogni tipo di trinciato o di sigarette prodotte omettendo il corrispondente valore. Per completare i dati esposti nelle tavole, sono stati calcolati d'ufficio i valori complessivi in base ai prezzi medi dei trinciati da sigaretta e delle sigarette dello stesso tipo fabbricati dai Monopoli di Stato.

f) Il censimento della sottoclasse 273-bis « Stagionatura, selezione e imbottimento delle foglie di tabacco » è stato riferito alla data del 31 ottobre 1938, mentre il ciclo annuale di lavorazione si svolge generalmente dal novembre al maggio: perciò molti esercizi sono risultati senza personale o con personale ridotto.

g) Dal valore dei prodotti della sottoclasse 274 « Fabbricazione di lampade elettriche, ecc. » è esclusa l'imposta di fabbricazione.

TAV. 3. — Motori primari secondo la specie, negli esercizi industriali censiti (*).

Numero della sottoclasse	SOTTOCLASSI D'INDUSTRIE REGIONI	MOTORI PRIMARI														
		Idraulici		A vapore		A gas		A olio pesante		A benzina		Altri		TOTALE		
		N.	HP	N.	HP	N.	HP	N.	HP	N.	HP	N.	HP	N.	HP	
1	2	3	4	5	6	7	8	9	10	11	12	13	14	15	16	
A) Dati per singole sottoclassi																
262	Setole, crine animale, pelo, ecc.	—	—	—	—	—	—	—	—	—	—	—	—	—	—	—
263	Spazzole, spazzolini e pennelli	3	43	—	—	—	—	—	1	30	—	—	—	—	4	73
265	Cavi e conduttori elettrici	—	—	—	—	—	—	—	1	60	—	—	—	—	1	60
266	Gomma elastica e gutta-perca	—	—	5	6.197	—	—	—	2	300	—	—	—	7	6.497	
267	Strumenti musicali	—	—	—	—	—	—	—	—	—	—	—	—	—	—	
268	Giocattoli	—	—	—	—	—	—	—	—	—	—	—	—	—	—	
270	Fabbricazione materiali dielettrici	—	—	—	—	—	—	—	—	—	—	—	—	—	—	
271	Oggetti in materie plastiche	5	25	2	19	—	—	—	2	48	—	—	—	9	92	
272	Fabbricazione penne stilografiche, matite, ecc.	—	—	—	—	—	—	—	—	—	—	—	—	—	—	
273	Industria del tabacco	10	887	2	162	6	500	2	220	3	58	—	—	23	1.827	
273-bis	Stagion., selez., foglie di tabacco	2	3	78	423	—	—	2	23	—	—	1	5	83	454	
274	Lampade elettriche, ecc.	—	—	—	—	—	—	—	—	—	—	—	—	—	—	
277	Caricamento proiettili, ecc.	—	—	—	—	—	—	—	—	—	—	—	—	—	—	
278	Fabbricazione cartucce, ecc.	2	4	1	1.200	—	—	6	382	—	—	—	—	9	1.586	
280	Fabbricazione occhiali, ecc.	—	—	—	—	—	—	—	—	—	—	—	—	—	—	
	Totale	22	982	88	8.001	6	500	16	1.063	3	58	1	5	136	10.589	
	Servizi generali di stabilimento	10	1.085	5	926	—	—	—	—	—	—	—	—	15	2.011	
	Complesso	32	2.047	93	8.927	6	500	16	1.063	3	58	1	5	151	12.600	
B) Dati complessivi per regioni																
Piemonte		13	804	3	6.108	—	—	4	312	—	—	—	—	20	7.224	
Liguria		—	—	1	12	—	—	2	100	—	—	—	—	3	112	
Lombardia		10	909	17	1.088	—	—	3	148	1	20	—	—	31	2.165	
Venezia Tridentina		1	80	—	—	—	—	—	—	—	—	—	—	1	80	
Veneto		2	80	—	—	1	50	—	—	1	20	—	—	4	150	
Venezia Giulia e Zara		—	—	—	—	1	80	1	120	—	—	—	—	2	200	
Emilia		1	18	9	1.237	—	—	4	360	—	—	—	—	14	1.615	
Toscana		2	65	12	121	—	—	—	—	—	—	1	5	15	191	
Marche		2	90	8	65	—	—	—	—	—	—	—	—	10	155	
Umbria		—	—	38	115	—	—	—	—	—	—	—	—	38	115	
Lazio		—	—	2	7	1	70	2	23	—	—	—	—	5	100	
Abruzzi e Molise		—	—	—	—	—	—	—	—	—	—	—	—	—	—	
Campania		1	1	2	24	—	—	—	—	—	—	—	—	3	25	
Puglie		—	—	1	150	2	190	—	—	—	—	—	—	3	340	
Lucania		—	—	—	—	—	—	—	—	—	—	—	—	—	—	
Calabria		—	—	—	—	—	—	—	—	—	—	—	—	—	—	
Sicilia		—	—	—	—	1	110	—	—	—	—	—	—	1	110	
Sardegna		—	—	—	—	—	—	—	—	1	18	—	—	1	18	
	Totale	32	2.047	93	8.927	6	500	16	1.063	3	58	1	5	151	12.600	

TAV. 4. — Motori primari per classi di potenza, negli esercizi industriali censiti (*).

Numero della sottoclasse	SOTTOCLASSI D'INDUSTRIE	COMPLESSO	MOTORI CON POTENZA DI HP																
			fino a 5		da oltre 5 a 10		da oltre 10 a 20		da oltre 20 a 50		da oltre 50 a 100		da oltre 100 a 500		da oltre 500 a 1000		oltre 1000		
			N.	HP	N.	HP	N.	HP	N.	HP	N.	HP	N.	HP	N.	HP	N.	HP	
1	2	3	4	5	6	7	8	9	10	11	12	13	14	15	16	17	18	19	20
262	Setole, crine animale, pelo, ecc.	—	—	—	—	—	—	—	—	—	—	—	—	—	—	—	—	—	—
263	Spazzole, spazzolini e pennelli	4	73	1	3	1	10	—	—	2	60	—	—	—	—	—	—	—	—
265	Cavi e conduttori elettrici	1	60	—	—	—	—	—	—	—	1	60	—	—	—	—	—	—	—
266	Gomma elastica e gutta-perca	7	6.497	—	—	1	7	—	—	3	130	—	—	1	260	—	—	2	6.100
267	Strumenti musicali	—	—	—	—	—	—	—	—	—	—	—	—	—	—	—	—	—	—
268	Giocattoli	—	—	—	—	—	—	—	—	—	—	—	—	—	—	—	—	—	—
270	Fabbricazione materiali dielettrici	—	—	—	—	—	—	—	—	—	—	—	—	—	—	—	—	—	—
271	Oggetti in materie plastiche	9	92	4	17	2	15	1	12	2	48	—	—	—	—	—	—	—	—
272	Fabbricazione penne stilografiche, matite, ecc.	—	—	—	—	—	—	—	—	—	—	—	—	—	—	—	—	—	—
273	Industria del tabacco	23	1.827	—	—	—	—	7	115	5	212	5	395	6	1.105	—	—	—	—
273-bis	Stagion., selez., foglie di tabacco	83	454	47	100	29	207	4	56	3	82	—	—	—	—	—	—	—	—
274	Lampade elettriche, ecc.	—	—	—	—	—	—	—	—	—	—	—	—	—	—	—	—	—	—
277	Caricamento proiettili, ecc.	—	—	—	—	—	—	—	—	—	—	—	—	—	—	—	—	—	—
278	Fabbricazione cartucce, ecc.	9	1.586	3	9	—	—	1	17	2	80	—	—	2	280	—	—	1	1.200
280	Fabbricazione occhiali, ecc.	—	—	—	—	—	—	—	—	—	—	—	—	—	—	—	—	—	—
	Totale	136	10.589	55	138	33	239	13	200	17	612	6	455	9	1.645	—	—	3	7.300
	Servizi generali di stabilimento	15	2.011	1	3	—	—	2	24	7	254	2	160	2	370	—	—	1	1.200
	Complesso	151	12.600	56	141	33	239	15	224	24	866	8	615	11	2.015	—	—	4	8.500

(*) I dati relativi agli esercizi artigiani non sono stati rilevati.

TAV. 5. — Generatori di energia elettrica e motori elettrici, negli esercizi censiti.

Numero della sottoclasse	SOTTOCLASSI D'INDUSTRIE	REGIONI	Es. industriali (I)	Es. artigiani (A)	GENERA-TORI DI ENERGIA ELETTRICA	MOTORI ELETTRICI															
						TOTALE				CON POTENZA DI HP											
						N.	HP	di cui azionati esclusivamente da elettricità prodotta negli esercizi		fino a 5		da oltre 5 a 10		da oltre 10 a 20		da oltre 20 a 50		da oltre 50 a 100		oltre 100	
								N.	HP	N.	HP	N.	HP	N.	HP	N.	HP	N.	HP	N.	HP
1	2	3	4	5	6	7	8	9	10	11	12	13	14	15	16	17	18	19	20	21	
A) Dati per singole sottoclassi																					
261	Oggetti in corno, osso, corallo, ecc.	A	—	—	351	941	2	4	314	564	25	197	12	180	—	—	—	—	—	—	—
262	Setole, crine animale, pelo, ecc.	I	—	—	235	810	—	—	193	363	26	174	14	218	2	55	—	—	—	—	—
263	Spazzole, spazzolini e pennelli	I	1	30	704	1.206	—	—	603	814	30	216	5	69	6	107	—	—	—	—	—
264	Timbri, smaltografia	A	—	—	55	56	—	—	55	56	—	—	—	—	—	—	—	—	—	—	—
265	Cavi e conduttori elettrici	I	1	54	3.339	12.613	—	—	2.784	4.441	321	2.490	136	1.922	86	2.820	9	571	3	360	—
266	Gomma elastica e guttaperca	I	3	6.355	8.674	70.051	—	—	7.060	10.418	689	4.784	338	4.924	306	10.457	147	10.933	184	28.535	—
267	Strumenti musicali	I	—	—	1.185	1.619	—	—	1.165	1.429	16	123	3	42	1	25	—	—	—	—	—
268	Giocattoli	I	—	—	284	419	—	—	279	377	5	42	—	—	—	—	—	—	—	—	—
269	Vulcanizzazione oggetti di gomma	A	—	—	1.023	1.011	—	—	1.023	1.011	—	—	—	—	—	—	—	—	—	—	—
270	Fabbricazione materiali dielettrici	I	—	—	415	808	7	12	407	743	7	53	1	12	—	—	—	—	—	—	—
271	Oggetti in materie plastiche	I	1	3	1.548	3.045	8	15	1.461	1.949	48	339	30	403	8	254	1	100	—	—	—
272	Fabbricazione penne stilografiche, matite, ecc.	I	—	—	275	374	—	—	270	336	5	38	—	—	—	—	—	—	—	—	—
273	Industria del tabacco	I	17	1.298	1.948	6.636	211	638	1.657	3.545	208	1.540	62	883	20	568	1	100	—	—	—
273-bis	Stagion., selez., foglie tabacco	I	—	—	407	680	1	1	388	528	18	140	1	12	—	—	—	—	—	—	—
274	Lampade elettriche, ecc.	I	—	—	1.787	1.832	—	—	1.756	1.322	14	100	5	71	11	266	1	73	—	—	—
275	Laboratori montatura occhiali	A	—	—	—	—	—	—	—	—	—	—	—	—	—	—	—	—	—	—	—
276	Lavorazione cartapeccora, ecc.	A	—	—	79	114	2	2	79	114	—	—	—	—	—	—	—	—	—	—	—
277	Caricamento proiettili, ecc.	I	—	—	266	689	—	—	239	385	22	199	2	25	3	80	—	—	—	—	—
278	Fabbricazione cartucce, ecc.	I	5	1.306	1.392	5.741	—	—	1.287	3.683	36	265	31	409	33	984	5	340	—	—	—
279	Manichini e materiali didattici	A	—	—	15	26	—	—	15	26	—	—	—	—	—	—	—	—	—	—	—
280	Fabbricazione occhiali ecc.	I	—	—	313	365	11	20	304	288	7	48	2	31	—	—	—	—	—	—	—
	Totale	A-I	28	9.045	24.295	109.096	242	692	21.399	32.390	1.477	10.748	642	9.261	476	15.685	164	12.117	137	28.895	—
	di cui in esercizi { artigiani	A	—	—	1.523	2.148	4	6	1.486	1.771	25	197	12	180	—	—	—	—	—	—	—
	{ industriali	I	28	9.045	22.772	106.948	238	686	19.913	30.619	1.452	10.551	630	9.081	476	15.655	164	12.117	137	28.895	—
	Servizi generali di stabilimento	I	8	512	1.032	9.886	86	208	767	1.281	106	723	54	830	62	1.895	26	2.107	17	3.050	—
	Complesso	A-I	36	9.557	25.327	118.982	328	900	22.166	33.671	1.583	11.471	696	10.091	538	17.580	190	14.224	154	31.945	—
B) Dati complessivi per regioni																					
Piemonte	10	7.006	5.568	37.238	25	84	4.637	7.065	456	3.251	176	2.518	168	5.751	63	4.817	68	13.836	—	—	—
Liguria	1	54	675	1.966	—	—	605	840	36	301	17	236	16	524	1	65	—	—	—	—	—
Lombardia	5	422	11.967	58.826	76	142	10.423	13.663	702	5.139	380	5.524	272	8.782	107	7.982	83	17.736	—	—	—
Venezia Tridentina	2	79	177	694	—	—	153	301	14	129	7	109	2	55	1	100	—	—	—	—	
Veneto	4	148	862	1.985	12	25	792	1.252	56	394	7	97	5	122	2	120	—	—	—	—	
Venezia Giulia e Zara	1	109	310	853	2	9	279	586	27	199	3	38	1	30	—	—	—	—	—	—	
Emilia	5	1.299	1.546	4.890	168	489	1.389	1.957	70	543	43	642	33	1.176	5	387	1	125	—	—	
Toscana	2	52	907	2.134	30	70	841	1.168	42	321	12	207	12	438	—	—	—	—	—	—	
Marche	2	82	732	1.265	13	79	711	1.079	16	107	5	79	—	—	—	—	—	—	—	—	
Umbria	—	—	64	113	—	—	61	89	3	24	—	—	—	—	—	—	—	—	—	—	
Lazio	1	49	554	2.178	—	—	477	773	46	325	14	188	9	244	7	525	1	123	—	—	
Abruzzo e Molise	—	—	64	104	—	—	62	82	1	10	1	12	—	—	—	—	—	—	—	—	
Campania	—	—	1.488	5.491	1	1	1.380	4.126	78	456	14	216	11	340	4	228	1	125	—	—	
Puglia	1	130	186	640	1	1	158	316	13	93	12	153	3	78	—	—	—	—	—	—	
Lucania	—	—	—	—	—	—	—	—	—	—	—	—	—	—	—	—	—	—	—	—	—
Calabria	—	—	6	10	—	—	6	10	—	—	—	—	—	—	—	—	—	—	—	—	—
Sicilia	1	109	169	478	—	—	149	267	16	127	3	44	1	40	—	—	—	—	—	—	
Sardegna	1	18	52	177	—	—	43	97	7	52	2	28	—	—	—	—	—	—	—	—	
Totale	36	9.557	25.327	118.982	328	900	22.166	33.671	1.583	11.471	696	10.091	538	17.580	190	14.224	154	31.945	—	—	—

TAV. 6. — Mezzi di trasporto esistenti negli esercizi industriali censiti (*).

DENOMINAZIONE	N.	HP	DENOMINAZIONE	N.	HP	
1	2	3	1	2	3	
Locomotori (a vapore, a combustione, elettrici, ecc.)	9	493	Carrelli automotori (elettrici, a combustione interna, ecc.)	83	273	
Trattori e simili	10	350	Carri merci, carri cisterna, carri botte	45	×××	
Autocarri	156	4.369	Mezzi di trasporto per via d'acqua	con motore	13	1.117
Autobus e automobili	149	2.056		senza motore	71	×××
Motofurgoncini	29	167	Animali adibiti a trasporti	1.555	×××	
Motociclette	19	56				

(*) I dati relativi agli esercizi artigiani non sono stati rilevati.

TAV. 7. — Ore di lavoro e salari negli esercizi industriali attivi nell'anno 1937 (*).

Numero della sottoclasse	SOTTOCLASSI D'INDUSTRIE	ESERCIZI N.	ORE COMPLESSIVE DI LAVORO PRESTATE DAL PERSONALE OPERAIO (migliaia di ore)													SALARI corrisposti (migliaia di lire)
			NEL MESE DI												TOTALE	
			gennaio	febbraio	marzo	aprile	maggio	giugno	luglio	agosto	settembre	ottobre	novembre	dicembre		
1	2	3	4	5	6	7	8	9	10	11	12	13	14	15	16	17
262	Setole, crine animale, pelo, ecc.	96	177	192	209	215	196	193	198	170	213	202	204	218	2.387	2.604
263	Spazzole, spazzolini e pennelli	248	305	322	340	355	357	391	406	334	387	372	373	395	4.343	6.444
265	Cavi e conduttori elettrici	24	567	595	627	648	649	649	714	627	732	734	729	738	8.009	19.066
266	Gomma elastica e gutta-perca	131	2.601	2.914	3.343	3.408	3.383	3.339	3.462	2.696	3.333	3.341	3.542	3.306	38.668	95.832
267	Strumenti musicali	637	646	676	744	849	816	854	981	818	922	859	906	880	9.951	15.754
268	Giocattoli	29	183	210	235	253	246	298	291	223	297	263	270	258	3.027	3.341
270	Fabbricazione materiali dielettrici	19	144	120	108	137	116	122	125	96	128	124	117	128	1.465	2.547
271	Oggetti in materie plastiche	205	573	616	665	713	676	696	741	604	815	737	742	740	8.318	13.065
272	Fabbricazione penne stilografiche, matite, ecc.	39	141	147	161	155	149	160	164	140	160	159	167	181	1.884	2.877
273	Industria del tabacco	25	2.961	3.061	3.338	3.313	3.307	3.329	3.767	3.388	3.556	3.535	3.596	3.636	40.787	95.648
273 bis	Stagion., selez., foglie tabacco	630	7.709	7.259	7.291	6.935	2.945	969	825	1.328	1.487	1.446	2.975	6.223	47.392	36.581
274	Lampade elettriche, ecc.	47	543	510	531	587	517	516	557	373	595	575	534	627	6.465	12.273
277	Caricamento proiettili, ecc.	4	214	214	231	226	238	234	247	240	250	246	242	254	2.836	5.697
278	Fabbricazione cartucce, ecc.	25	1.325	1.297	1.311	1.306	1.270	1.311	1.317	1.319	1.231	1.220	1.172	1.127	15.206	32.144
280	Fabbricazione occhiali, ecc.	25	186	214	248	259	242	264	252	198	208	212	229	253	2.765	4.136
	Totale	2.184	18.275	18.347	19.388	19.359	15.107	13.325	14.047	12.554	14.314	14.025	15.798	18.964	193.503	348.609
	Servizi generali di stabilimento	—	589	591	624	623	487	429	453	405	461	452	509	611	6.234	16.593
	Complesso	2.184	18.864	18.938	20.012	19.982	15.594	13.754	14.500	12.959	14.775	14.477	16.307	19.575	199.737	365.202

TAV. 8. — Consumo di alcune materie ausiliarie nell'anno 1937, negli esercizi industriali (*).

Numero della sottoclasse	SOTTOCLASSI D'INDUSTRIE	COMBUSTIBILI						CARBURANTI		GAS COMPRESSI			ENERGIA ELETTRICA kWh (migliaia)		
		SOLIDI					LIQUIDI	benzina q	altri q	OLII e grassi lubrificanti q	ossigeno m³	idrogeno m³		acetilene m³	
		antracite e litantrace q	ligniti q	carbone coke q	legna e torba q	altri q	oli combustibili (nafta, ecc.) q								
1	2	3	4	5	6	7	8	9	10	11	12	13	14	15	
262	Setole, crine animale, pelo, ecc.	8.530	600	810	1.722	257	2	255	158	52	70	—	—	9	481
263	Spazzole, spazzolini e pennelli	729	—	1.195	2.299	867	14	455	—	86	197	—	—	—	898
265	Cavi e conduttori elettrici	72.035	—	2.270	290	—	9.823	271	2	735	4.662	2	3.473	11.063	
266	Gomma elastica e gutta-perca	340.456	210	2.165	4.776	517	43.438	38.102	1.364	30.252	82.008	615	4.836	77.043	
267	Strumenti musicali	1.115	—	2.264	1.808	357	2.472	174	31	431	1.320	100	1.045	970	
268	Giocattoli	485	—	682	626	5	38	74	—	123	870	—	682	299	
270	Fabbricazione materiali dielettrici	5.123	—	967	156	—	373	7	—	45	—	—	—	948	
271	Oggetti in materie plastiche	13.908	57	4.874	917	58	10.157	449	—	565	1.766	—	182	6.127	
272	Fabbricazione penne stilografiche, matite, ecc.	438	15	349	—	—	4	—	—	23	—	—	—	383	
273	Industria del tabacco	1.137.372	9.677	35.836	64.267	51	495.147	179	19	256	1.339	—	818	16.352	
273 bis	Stagion., selez., foglie di tabacco	12.050	15.877	11.637	198.208	4.489	17	1.251	94	148	60	—	9	190	
274	Lampade elettriche, ecc.	3.400	—	535	162	2	3.261	219	1	280	102.943	26.971	23.764	8.778	
277	Caricamento proiettili, ecc.	9.372	—	403	62	—	300	33	—	5	1.784	—	11.155	344	
278	Fabbricazione cartucce, ecc.	34.310	—	2.133	3.596	11	103	459	132	219	2.940	—	9.404	4.683	
280	Fabbricazione occhiali, ecc.	—	—	—	—	—	—	—	—	—	—	—	—	—	
	Totale	1.639.323	26.436	66.120	278.889	6.614	565.149	41.928	1.801	33.220	199.959	27.688	58.928	128.559	
	Servizi generali di stabilimento	194.319	15	3.401	830	1.268	22.732	2.603	1.000	4.447	53.759	13.480	25.230	7.555	
	Complesso	1.833.642	26.451	69.521	279.719	7.882	587.881	44.531	2.801	37.667	253.718	41.168	84.158	136.114	

B) Dati complessivi per regioni														
REGIONI	antracite e litantrace q	ligniti q	carbone coke q	legna e torba q	altri q	oli combustibili (nafta, ecc.) q	benzina q	altri q	OLII e grassi lubrificanti q	ossigeno m³	idrogeno m³	acetilene m³	ENERGIA ELETTRICA kWh (migliaia)	
1	2	3	4	5	6	7	8	9	10	11	12	13	14	15
Piemonte	1.289.421	116	39.017	69.110	256	11.348	34.356	262	27.338	73.384	3.341	8.403	44.215	
Liguria	4.505	—	570	313	—	434	211	—	537	1.305	205	455	706	
Lombardia	346.163	299	11.982	20.232	2.323	75.302	6.750	2.224	8.832	170.060	37.512	49.491	62.598	
Venezia Tridentina	3.350	—	275	318	671	—	25	—	14	338	—	36	391	
Veneto	15.553	12	761	661	104	10	301	99	146	387	—	3.927	4.905	
Venezia Giulia e Zara	24.651	—	35	229	19	10	15	6	37	42	—	—	495	
Emilia	67.264	2.273	2.875	88.309	3.020	2.824	1.524	79	320	2.781	—	11.964	3.044	
Toscana	30.092	—	963	57.321	616	2	75	6	169	571	—	36	1.228	
Marche	1.920	825	1.313	4.571	13	2.471	806	83	79	1.320	—	255	8.085	
Umbria	4.168	7.685	600	2.400	1	—	2	2	5	50	—	9	54	
Lazio	10.070	602	923	6.221	20	16	79	15	70	526	—	201	5.346	
Abruzzi e Molise	95	—	125	222	800	—	54	—	—	—	—	—	18	
Campania	16.911	2.340	6.987	3.674	20	495.464	213	20	94	2.317	100	9.273	4.445	
Puglie	13.419	40	807	25.064	19	—	25	1	9	637	—	18	332	
Lucania	—	—	1.320	—	—	—	—	—	—	—	—	—	—	
Calabria	—	—	10	500	—	—	—	—	—	—	—	—	—	
Sicilia	5.276	—	358	266	—	—	5	4	11	—	—	—	187	
Sardegna	784	2.836	—	308	—	—	—	—	6	—	—	—	65	
	Totale	1.833.642	26.451	69.521	279.719	7.882	587.881	44.531	2.801	37.667	253.718	41.168	84.158	136.114

(*) I dati relativi agli esercizi artigiani non sono stati rilevati.

TAV. 9. — Esercizi attivi e valore della produzione nell'anno 1937.

A) Dati per classi di valore della produzione

Numero della sottoclasse	SOTTOCLASSI D'INDUSTRIE	Es. industriali (I) Es. artigiani (A)	ESERCIZI CON UNA PRODUZIONE DI LIRE															
			COMPLESSO		fino a 100.000		da oltre 100.000 a 1.000.000		da oltre 1.000.000 a 5.000.000		da oltre 5.000.000 a 10.000.000		da oltre 10.000.000 a 25.000.000		da oltre 25.000.000 a 50.000.000		oltre 50.000.000	
			Esercizi	Valore della produzione lire	Esercizi	Valore della produzione lire	Esercizi	Valore della produzione lire	Esercizi	Valore della produzione lire	Esercizi	Valore della produzione lire	Esercizi	Valore della produzione lire	Esercizi	Valore della produzione lire	Esercizi	Valore della produzione lire
1	2	3	4	5	6	7	8	9	10	11	12	13	14	15	16	17	18	19
261	Oggetti in corno, osso, corallo, ecc.	A	183	19.336.410	137	2.965.439	44	13.657.971	2	2.713.000	—	—	—	—	—	—	—	—
262	Setole, crine animale, pelo, ecc.	I	96	24.961.785	69	837.622	23	7.423.522	3	4.139.106	—	—	1	12.561.535	—	—	—	—
263	Spazzole, spazzolini e pennelli.	I	248	40.068.629	188	4.520.688	51	14.811.152	9	20.736.794	—	—	—	—	—	—	—	—
264	Timbri, smaltografia.	A	109	2.239.870	103	1.352.690	6	887.180	—	—	—	—	—	—	—	—	—	—
265	Cavi e conduttori elettrici.	I	24	404.540.771	—	—	8	2.519.768	10	22.203.240	2	13.629.760	—	—	2	86.495.342	2	279.692.661
266	Gomma elastica e guttaperca.	I	131	946.271.927	40	1.117.877	42	17.936.712	31	71.508.038	9	60.788.732	3	48.425.678	2	66.103.700	4	680.391.190
267	Strumenti musicali.	I	637	59.922.026	563	5.983.229	58	17.966.773	15	29.296.376	1	6.675.648	—	—	—	—	—	—
268	Giocattoli.	I	29	13.564.033	11	299.081	14	3.016.797	4	10.248.155	—	—	—	—	—	—	—	—
269	Vulcaniz. oggetti di gomma (1).	A	—	—	—	—	—	—	—	—	—	—	—	—	—	—	—	—
270	Fabbricaz. materiali dielettrici.	I	19	24.922.010	6	298.990	5	1.764.565	6	11.028.455	2	11.830.000	—	—	—	—	—	—
271	Oggetti in materie plastiche.	I	205	64.980.510	111	4.018.647	79	22.388.977	13	27.351.011	2	11.221.875	—	—	—	—	—	—
272	Fabbricaz. penne stilograf., matite, ecc.	I	39	21.382.760	17	734.970	16	6.113.284	5	9.256.506	1	5.278.000	—	—	—	—	—	—
273	Industria del tabacco.	I	25	773.425.044	—	—	—	—	3	8.677.056	3	22.562.632	5	82.126.843	11	411.107.999	3	248.950.514
273	Stagion., selez., foglie di tabacco.	I	630	198.673.060	114	8.268.561	480	116.193.152	34	60.693.935	2	13.517.412	—	—	—	—	—	—
274	Lampade elettriche, ecc.	I	47	121.078.206	10	573.415	24	11.974.456	8	17.498.277	1	5.189.992	2	30.205.800	2	56.236.266	—	—
275	Laboratori montatura occhiali.	A	18	3.366.993	11	475.447	6	1.833.846	1	1.057.700	—	—	—	—	—	—	—	—
276	Lavorazione cartapeccora, ecc.	A	131	16.272.756	106	1.755.566	22	7.959.837	3	6.557.353	—	—	—	—	—	—	—	—
277	Caricamento proiettili, ecc.	I	4	183.857.137	—	—	—	—	—	—	—	—	2	43.796.183	—	—	2	140.060.954
278	Fabbricazione cartucce, ecc.	I	25	393.176.621	7	142.370	3	1.113.049	7	14.627.730	2	15.871.818	1	21.436.580	2	91.069.626	3	248.915.448
279	Manichini e materiali didattici.	A	11	926.580	7	164.650	4	761.930	—	—	—	—	—	—	—	—	—	—
280	Fabbricazione occhiali, ecc.	I	25	16.946.982	5	194.950	16	4.987.227	4	11.764.805	—	—	—	—	—	—	—	—
	Totale . . .	A-I	2.636	3.330.514.110	1.505	33.704.187	901	253.310.198	158	329.357.537	25	166.565.869	14	238.552.619	19	711.012.933	14	1.598.010.767
	<i>di cui in artig. . .</i>	A	452	42.142.609	364	6.713.792	82	25.100.764	6	10.328.053	—	—	—	—	—	—	—	—
	<i>esercizi industr.</i>	I	2.184	3.288.371.501	1.141	26.990.395	819	228.209.434	152	319.029.484	25	166.565.869	14	238.552.619	19	711.012.933	14	1.598.010.767

(1) I dati sul valore della produzione non vennero rilevati.

B) Dati complessivi relativi a ciascuna sottoclasse, per regioni

REGIONI	OGGETTI IN CORNO, OSO, CORALLO, ECC.		SETOLE, CRINE ANIMALE, PELO, ECC.		SPAZZOLE, SPAZZOLINI E PENNELLI		TIMBRI SMALTOGRAFIA		CAVI E CONDUTTORI ELETTRICI		GOMMA ELASTICA E GUTTAPERCA		STRUMENTI MUSICALI	
	Esercizi	Valore della produzione lire	Esercizi	Valore della produzione lire	Esercizi	Valore della produzione lire	Esercizi	Valore della produzione lire	Esercizi	Valore della produzione lire	Esercizi	Valore della produzione lire	Esercizi	Valore della produzione lire
	1	2	3	4	5	6	7	8	9	10	11	12	13	14
Piemonte	8	1.212.497	5	1.394.552	35	10.913.662	13	309.626	4	147.846.531	25	322.001.691	80	4.069.116
Liguria	4	262.309	2	270.360	4	3.394.620	6	56.477	1	324.300	4	2.955.308	32	189.841
Lombardia	55	12.782.910	27	20.844.921	79	11.145.934	25	836.199	16	217.910.598	62	598.841.593	163	9.829.313
Venezia Tridentina	2	34.604	—	—	8	384.308	4	36.386	—	—	—	—	11	1.560.359
Veneto	2	173.673	—	—	34	8.276.561	9	38.853	—	—	2	207.920	32	687.397
Venezia Giulia e Zara	4	15.687	—	—	9	334.972	8	122.600	—	—	3	19.288	24	158.590
Emilia	—	—	7	876.359	28	3.171.712	4	161.600	—	—	7	11.944.360	45	214.940
Toscana	9	730.422	4	1.363.400	9	784.795	6	95.900	1	38.205.342	6	4.881.610	19	639.745
Marche	4	1.025.200	—	—	7	378.741	1	1.433	—	—	9	60.625	125	41.702.155
Umbria	—	—	—	—	1	7.180	—	—	—	—	—	—	7	92.610
Lazio	2	16.050	5	23.900	10	705.128	10	446.600	—	—	7	3.225.900	11	68.073
Abruzzi e Molise	2	145.165	—	—	1	42.600	2	4.180	—	—	—	—	10	46.644
Campania	86	2.845.533	—	—	11	431.826	6	62.053	2	254.000	5	1.983.572	35	379.149
Puglie	—	—	—	—	3	12.775	5	14.650	—	—	1	150.000	12	36.581
Lucania	—	—	—	—	—	—	—	—	—	—	—	—	—	—
Calabria	—	—	—	—	1	10.680	2	11.113	—	—	—	—	1	14.800
Sicilia	5	92.360	4	87.699	6	54.930	8	42.200	—	—	—	—	30	232.713
Sardegna	—	—	42	100.594	2	18.205	—	—	—	—	—	—	—	—
Totale	183	19.336.410	96	24.961.785	248	40.068.629	109	2.239.870	24	404.540.771	131	946.271.927	637	59.922.026

Segue Tav. 9. — Esercizi attivi e valore della produzione nell'anno 1937.

Segue B) Dati complessivi relativi a ciascuna sottoclasse, per regioni

REGIONI	GIOCATTOLI		FABBRICAZIONE MATERIALI DIELETTRICI		OGGETTI IN MATERIE PLASTICHE		FABBRICAZIONE PENNE STILOGRAFICHE, MATITE, ECC.		INDUSTRIA DEL TABACCO		STAGIONATURA, SELEZIONE, FOGLIE DI TABACCO		LAMPADINE ELETTRICHE, ECC.	
	Esercizi	Valore della produzione lire	Esercizi	Valore della produzione lire	Esercizi	Valore della produzione lire	Esercizi	Valore della produzione lire	Esercizi	Valore della produzione lire	Esercizi	Valore della produzione lire	Esercizi	Valore della produzione lire
1	2	3	4	5	6	7	8	9	10	11	12	13	14	15
Piemonte	3	13.400	3	757.844	26	5.168.519	13	9.236.434	1	50.605.195	2	1.836.335	13	40.007.520
Liguria	1	146.000	—	—	3	2.120.870	—	—	1	2.582.556	—	—	4	3.589.200
Lombardia	8	1.449.594	15	22.239.166	142	54.105.810	19	3.364.886	1	68.454.105	16	6.834.047	18	74.071.036
Venezia Tridentina	1	145.000	—	—	—	—	—	—	1	35.195.963	—	—	—	—
Veneto	12	3.649.315	—	—	11	2.383.283	3	7.228.280	—	43.675.972	—	—	1	1.389.336
Venezia Giulia e Zara	—	—	—	—	1	128.000	—	—	4	79.453.012	—	—	3	1.462.533
Emilia	12	8.064.649	—	—	12	135.650	1	865.285	2	176.062.029	75	11.563.280	—	—
Toscana	1	91.800	—	—	9	371.264	—	—	3	78.469.333	86	17.657.632	1	420.200
Marche	—	—	—	—	3	129.200	—	—	1	25.130.523	10	2.956.605	—	—
Umbria	—	—	—	—	—	—	—	—	—	—	11	10.938.398	—	—
Lazio	—	—	—	—	—	—	—	—	1	48.498.454	12	4.894.763	6	782.269
Abruzzi e Molise	1	4.275	—	—	—	—	—	—	—	—	7	6.137.721	—	—
Campania	—	—	1	1.925.000	6	423.555	1	1.175	3	59.716.485	31	39.003.608	1	76.112
Puglie	—	—	—	—	—	—	—	—	2	56.140.981	371	94.713.472	—	—
Lucania	—	—	—	—	—	—	—	—	—	—	2	166.200	—	—
Calabria	—	—	—	—	—	—	—	—	—	—	1	1.296	—	—
Sicilia	—	—	—	—	—	14.359	—	—	2	41.393.354	4	1.242.275	—	—
Sardegna	—	—	—	—	—	—	—	—	1	8.047.082	2	727.428	—	—
Totale	29	13.564.053	19	24.922.010	205	64.990.510	39	21.382.760	25	773.425.044	630	198.673.060	47	121.678.206

REGIONI	LABORATORI MONTATURA OCCHIALI		LAVORAZIONE CARTAPECCORA, ECC.		CARICAMENTO PROIETTILI, ECC.		FABBRICAZIONE CARTUCCE, ECC.		MANICHINI E MATERIALI DIDATTICI		FABBRICAZIONE OCCHIALI, ECC.		TOTALE	
	Esercizi	Valore della produzione lire	Esercizi	Valore della produzione lire	Esercizi	Valore della produzione lire	Esercizi	Valore della produzione lire	Esercizi	Valore della produzione lire	Esercizi	Valore della produzione lire	Esercizi	Valore della produzione lire
1	2	3	4	5	6	7	8	9	10	11	12	13	14	15
Piemonte	3	128.582	19	1.493.357	—	—	2	3.921.858	2	221.930	5	4.437.782	262	605.576.431
Liguria	1	96.700	4	345.040	1	73.252.379	1	109.600.407	—	—	—	—	69	199.166.427
Lombardia	7	2.371.156	63	11.551.384	—	—	4	133.800	6	670.300	8	4.414.620	734	1.121.851.372
Venezia Tridentina	—	—	3	8.295	—	—	—	—	—	—	—	—	30	37.364.915
Veneto	3	331.500	6	244.417	1	66.808.575	5	51.045.420	—	—	12	8.094.580	125	194.235.082
Venezia Giulia e Zara	—	—	7	1.039.182	—	—	1	200.000	—	—	—	—	64	82.833.864
Emilia	1	340.000	8	569.300	2	43.796.183	4	155.186.859	—	—	—	—	196	412.952.206
Toscana	1	75.800	7	546.977	—	—	1	21.436.580	—	—	—	—	165	166.457.500
Marche	—	—	—	266.148	—	—	—	—	—	—	—	—	162	71.650.630
Umbria	—	—	—	—	—	—	—	—	—	—	—	—	19	11.038.188
Lazio	1	22.000	—	—	—	—	—	—	—	—	—	—	71	59.630.536
Abruzzi e Molise	—	—	5	74.676	—	—	—	—	3	34.350	—	—	28	6.455.261
Campania	—	—	5	127.200	—	—	1	42.994.956	—	—	—	—	194	150.224.224
Puglie	—	—	—	6.780	—	—	1	2.067.650	—	—	—	—	397	153.142.889
Lucania	—	—	—	—	—	—	—	—	—	—	—	—	2	166.200
Calabria	—	—	—	—	—	—	—	—	—	—	—	—	5	37.889
Sicilia	1	1.255	—	—	—	—	1	3.614.426	—	—	—	—	63	46.775.571
Sardegna	—	—	—	—	—	—	1	2.061.616	—	—	—	—	48	10.954.925
Totale	18	3.366.993	131	16.272.756	4	183.857.137	25	393.176.621	11	926.580	25	16.948.982	2.636	3.330.514.110

TAV. 10. — Valore aggiunto della produzione nell'anno 1937, per sottoclassi d'industrie.

Numero della sottoclasse	SOTTOCLASSI D'INDUSTRIE	Es. indus. (I) Es. artig. (A)	VALORE						SALARI (migliaia di lire)	DATI CARATTERISTICI				
			della produzione		delle materie prime e ausiliarie		aggiunto			% del valore aggiunto sul valore della produzione	% dei salari sul valore aggiunto	valore aggiunto		
			migliaia di lire	%	migliaia di lire	%	migliaia di lire	%				per HP installato (lire)	per addetto (lire)	
1	2	3	4	5	6	7	8	9	10	11	12	13	14	
261	Oggetti in corno, osso, corallo, ecc.	A	19.336	0,6	10.634	0,6	8.702	0,6	—	—	—	—	—	—
262	Setole, crine animale, pelo, ecc.	A	24.962	0,8	14.083	0,9	10.879	0,7	2.604	45,9	—	—	13.430	6.808
263	Spazzole, spazzolini e pennelli	I	40.069	1,3	20.937	1,3	19.132	1,3	6.444	47,7	33,7	—	14.615	6.503
264	Timbri, smaltografa	A	2.240	0,1	419	—	1.821	0,1	—	81,3	—	—	32.515	5.309
265	Cavi e conduttori elettrici	I	404.541	12,9	241.525	14,6	163.016	11,1	19.666	49,8	12,1	—	12.918	31.746
266	Gomma elastica e guttaperca	I	946.272	30,3	534.932	32,2	411.340	28,0	95.832	43,5	23,3	—	5.860	16.706
267	Strumenti musicali	I	59.922	1,9	23.861	1,4	36.061	2,5	15.751	60,2	43,7	—	22.274	6.525
268	Giocattoli	I	13.564	0,4	6.947	0,4	6.617	0,5	3.341	48,8	50,5	—	15.793	3.592
269	Vulcanizzazione oggetti di gomma (1)	A	—	—	—	—	—	—	—	—	—	—	—	—
270	Fabbricazione materiali dielettrici	I	24.922	0,8	13.308	0,8	11.614	0,8	2.547	46,6	21,9	—	14.374	12.977
271	Oggetti in materie plastiche	I	64.980	2,1	36.738	2,2	28.242	1,9	13.065	43,5	46,3	—	9.011	5.282
272	Fabbricaz. penne stilografiche, matite, ecc.	I	21.383	0,7	11.741	0,7	9.642	0,7	2.877	45,1	29,8	—	25.779	8.593
273	Industria del tabacco	I	773.425	24,7	354.074	21,3	419.351	28,6	95.648	54,3	22,8	—	58.528	19.519
273 bis	Stagion., selez. foglie di tabacco (1)	I	—	—	—	—	—	—	—	—	—	—	—	—
274	Lampade elettriche, ecc.	I	121.678	3,9	42.062	2,5	79.616	5,4	12.273	65,4	15,4	—	43.459	21.146
275	Laboratori montatura occhiali (1)	A	—	—	—	—	—	—	—	—	—	—	—	—
276	Lavorazione cartapeccora, ecc.	A	16.273	0,5	9.360	0,6	6.913	0,5	—	42,5	—	—	60.642	10.973
277	Caricamento proiettili, ecc.	I	183.857	5,9	59.616	3,6	124.241	8,5	5.697	67,6	4,6	—	180.321	88.428
278	Fabbricazione cartucce, ecc.	I	393.176	12,6	273.799	16,5	119.377	8,1	32.144	30,4	26,9	—	19.824	19.094
279	Manichini e materiali didattici	A	927	—	246	—	681	—	—	73,5	—	—	26.164	8.951
280	Fabbricazione occhiali, ecc.	I	16.947	0,5	5.979	0,4	10.968	0,7	4.136	64,7	37,7	—	30.050	6.584
	Totale	A-I	3.128.474	100,0	1.660.261	100,0	1.468.213	100,0	×	46,9	×	×	13.533	17.017
	di cui in esercizi													
	artigiani	A	38.776	1,2	20.659	1,2	18.117	1,2	—	46,7	—	—	15.934	6.705
	industriali	I	3.089.698	98,8	1.639.602	98,8	1.450.096	98,8	312.028	46,9	21,5	—	13.507	17.345

(1) Per queste sottoclassi non è stato possibile eseguire il calcolo del valore aggiunto della produzione perchè non vennero rilevati i dati a ciò occorrenti.

SEZ. II. — DATI SULL'ATTIVITA' PRODUTTIVA DEGLI ESERCIZI

1. — OGGETTI IN CORNO, OSSO, UNGHIA, CORALLO, MADREPERLA, AVORIO, TARTARUGA E SIMILI

(Sottoclasse 261)

TAV. 11. — Materie prime e ausiliarie impiegate nell'anno 1937, in complesso.

DENOMINAZIONE	Esercizi	Quantità impiegate kg	Valore lire	DENOMINAZIONE	Esercizi	Quantità impiegate kg	Valore lire
1	2	3	4	1	2	3	4
Ambra..	1	1	1.200	Benzolo	1	1.173	3.498
Avorio	15	1.897	151.115	Catenelle (cromate, ecc.)..	9	569	27.442
Corallo greggio ..	× × ×	21.911	1.234.424	Cere naturali	8	181	5.910
nazionale	27	12.045	296.519	Colle	42	2.577	14.865
di importazione	28	9.866	937.905	Colori organici sintetici	3	571	13.509
Corno ..	× × ×	1.093.500	3.194.317	Composizioni per lucidare	61	5.722	31.202
nazionale	29	466.500	1.322.557	Cordoni	6	324	5.229
di importazione	18	627.000	1.871.760	Cromo (sali)	1	18	230
Conchiglie madreperla greggia	29	32.226	122.171	Ferro (fili, lamine, ecc.)..	18	5.686	16.739
Madreperla (lastre, scaglie, ecc.)	23	26.600	82.215	Galalite	27	6.663	112.242
Osso..	19	822.380	687.025	Glicerina	3	234	3.566
Tartaruga	27	2.081	329.517	Gomma lacca	9	159	2.701
Unghie ..	× × ×	570.500	985.532	Idrato sodico (solido).	1	680	630
nazionali	3	243.300	518.845	Legni comuni (faggio, pioppo, salice, ecc.)..	18	11.534	53.498
di importazione	10	327.200	466.687	Legni esotici (bambù, malacca, manilla, ecc.)	10	24.032	53.315
Corna spuntate e classificate (per pettini)	6	36.000	116.378	Legno di radica	3	289	5.542
Lastre corno appiattite e classificate.	10	30.500	189.917	Legno (farina di)	1	4.630	1.704
Bocchelli di corno	2	36.000	148.000	Malachite	1	25	1.000
Punte di corno	16	196.100	1.113.863	Mastici	6	256	1.175
Abrasivi ..	52	9.290	68.310	Minuterie metalliche	15	2.109	31.321
Acetone.	7	577	4.849	Nichelio (sali)	3	11	139
Acido cloridrico (calcolato 20-21 Bè).	4	175	572	Olii minerali	60	4.861	24.074
Acido nitrico (calcolato 36 Bè)	9	146	91	Olii vegetali	9	175	1.101
Acido solforico (calcolato 50 Bè)	4	753	361	Ottone..	13	758	6.921
Alcool ..	6	× × ×	2.980	Passamanerie	1	160	1.200
Alpacca	3	50	1.050	Pomice (polvere, pezzi, ecc.)	89	133.540	36.463
Anilina	11	80	3.137	Tela e panno (in dischi)..	65	16.204	109.787
Argento (sali)	3	43	845	Vaselina	1	100	800
Bakelite ed altre resine sintetiche.	6	1.422	50.173	Vernici alla nitrocellulosa	4	1.200	3.113
Benzina.	1	50	150	Altre materie prime e ausiliarie	82	× × ×	1.571.694

TAV. 12. — Prodotti e sottoprodotti fabbricati nell'anno 1937, in complesso.

DENOMINAZIONE	Esercizi	Quantità fabbricate N.	Valore lire	DENOMINAZIONE	Esercizi	Quantità fabbricate N.	Valore lire
1	2	3	4	1	2	3	4
Corna spuntate e classificate (per pettini)	2 q	421	107.275	scatole e astucci.	15	3.760	234.780
Lastre corno appiattite e classificate.	2 q	950	660.000	altri	13	3.229	181.204
Bocchelli di corno	2 q	178	88.650	Oggetti in corallo			
Punte di corno	16 q	1.100	702.734	collane..	33	98.447	1.095.088
Oggetti in corno				orecchini .. (paia)	24	14.850	113.790
pettini .. (grosse)	22	40.825	3.320.010	fibbie e spilli	12	2.807	32.570
articoli per fumatori .. (grosse)	6	13.337	985.219	altri articoli di ornamento	16	9.708	108.342
articoli di ornamento e artistici	7	10.962	204.990	altri	19	113.325	715.582
bottoni .. (grosse)	1	10.000	400.000	Oggetti in unghia			
manopole per cicli .. (paia)	6	562.833	1.289.060	fibbie .. (grosse)	1	3.476	127.560
manichi per ombrelli e bastoni .. (dozzine)	15	37.924	1.509.719	bottoni .. (grosse)	1	102.264	409.970
posate				pettini .. (grosse)	10	186.198	1.208.388
vendute a paia .. (paia)	5	126.030	283.100	Oggetti in madreperla			
vendute a numero	3	18.900	31.900	articoli di ornamento e artistici	16	7.822	52.006
altri	7	25.592	114.029	altri	10	16.860	178.120
Oggetti in osso				Oggetti in avorio			
bottoni .. (grosse)	14	676.126	1.270.484	pettini	2	30.052	156.500
fibbie .. (grosse)	1	11.800	35.400	collane..	1	200	40.000
articoli per fumatori .. (grosse)	3	276	10.687	articoli per fumatori	2	4.050	16.000
minuterie .. (grosse)	11	27.870	139.860	altri articoli di ornamento e artistici	3	670	54.500
altri	3	17.000	52.000	palle da biliardo	2	16	2.600
Oggetti in tartaruga				altri	3	1.670	44.360
pettini	14	2.069	37.562	Polvere, rizza, rasatura e trucioli di corno ed			
forcelle	3	1.370	5.700	unghia (per uso agricolo)	39 q	10.069	974.335
fibbie	1	20	100	Rottami di corallo.	3 kg	1.381	7.921
articoli per fumatori	14	3.435	34.858	Rottami di madreperla.	3 kg	308	27.109
articoli di ornamento e artistici	10	2.821	80.444	Segatura e rottami di osso	21 q	6.645	428.145
				Altri prodotti e sottoprodotti	73	× × ×	1.713.759

TAV. 13. — Impianti e macchinari esistenti negli esercizi censiti.

DENOMINAZIONE	Esercizi	IMPIANTI E MACCHINARI		DENOMINAZIONE	Esercizi	IMPIANTI E MACCHINARI	
		N.	Produzione complessiva oraria N.			N.	Produzione complessiva oraria N.
1	2	3	4	1	2	3	4
Tagliatrici automatiche per pettini da pettinare	12	36	3.404	a tenaglia.	13	66	1.628
Macchinette tagliatrici per denti di pettine a burlone	14	268	3.173	Torchi idraulici	14	48	× × ×
				Foratrici automatiche di bottoni	14	64	5.181

TAV. 14. — Principali materie prime impiegate nell'anno 1937, ripartite per regioni.

R E G I O N I	AVORIO		CORALLO GREGGIO		CORNO		OSSO		TARTARUGA		UNGHIE		PUNTE DI CORNO	
	Quantità kg	Valore lire	Quantità kg	Valore lire	Quantità kg	Valore lire	Quantità kg	Valore lire	Quantità kg	Valore lire	Quantità kg	Valore lire	Quantità kg	Valore lire
1	2	3	4	5	6	7	8	9	10	11	12	13	14	15
Piemonte	2	300	—	—	300.000	300.000	252.000	223.475	—	—	60.000	60.000	—	—
Liguria	1.510	115.800	1.327	2.964	—	—	—	—	—	—	—	—	—	—
Lombardia	375	34.165	—	—	708.100	2.502.417	569.300	462.874	30	3.600	409.700	908.532	196.100	1.113.863
Venezia Tridentina	—	—	—	—	700	1.000	—	—	—	—	—	—	—	—
Veneto	—	—	—	—	1.200	2.400	—	—	—	—	—	—	—	—
Venezia Giulia e Zara	—	—	—	—	300	300	—	—	—	—	—	—	—	—
Toscana	7	550	3.900	325.818	200	440	—	—	—	—	—	—	—	—
Marche	—	—	—	—	81.600	377.240	—	—	—	—	10.800	17.000	—	—
Lazio	—	—	—	—	6.000	9.960	—	—	—	—	—	—	—	—
Abruzzi e Molise	—	—	254	108.610	—	—	—	—	—	—	—	—	—	—
Campania	3	300	16.430	797.032	400	560	400	200	2.041	325.217	—	—	—	—
Sicilia	—	—	—	—	—	—	680	476	10	700	—	—	—	—
Totale	1.897	151.115	21.911	1.234.424	1.093.500	3.194.317	822.380	687.025	2.081	329.517	570.500	985.532	196.100	1.113.863

TAV. 15. — Principali prodotti fabbricati nell'anno 1937, ripartiti per regioni.

R E G I O N I	OGGETTI IN CORNO								OGGETTI IN OSSO				OGGETTI IN TARTARUGA	
	PETTINI		ARTICOLI PER FUMATORI		MANOPOLE PER CICLI		MANICHI PER OMBRELLI E BASTONI		BOTTONI		MINUTERIE		PETTINI	
	Quantità grosse	Valore lire	Quantità grosse	Valore lire	Quantità paia	Valore lire	Quantità dozzine	Valore lire	Quantità grosse	Valore lire	Quantità grosse	Valore lire	Quantità grosse	Valore lire
1	2	3	4	5	6	7	8	9	10	11	12	13	14	15
Piemonte	237	45.500	—	—	—	—	—	—	182.565	282.430	12.012	81.780	—	—
Liguria	—	—	—	—	—	—	—	—	—	—	—	—	—	—
Lombardia	36.097	2.817.800	13.331	984.499	562.833	1.289.060	37.924	1.509.719	493.561	988.054	15.804	52.860	—	—
Venezia Tridentina	242	21.928	6	720	—	—	—	—	—	—	—	—	—	—
Veneto	—	—	—	—	—	—	—	—	—	—	—	—	—	—
Venezia Giulia e Zara	33	3.168	—	—	—	—	—	—	—	—	—	—	—	—
Toscana	—	—	—	—	—	—	—	—	—	—	—	—	—	—
Marche	4.191	421.200	—	—	—	—	—	—	—	—	—	—	—	—
Lazio	6	850	—	—	—	—	—	—	—	—	—	—	—	—
Abruzzi e Molise	—	—	—	—	—	—	—	—	—	—	—	—	—	—
Campania	19	9.564	—	—	—	—	—	—	—	—	54	5.220	2.069	37.562
Sicilia	—	—	—	—	—	—	—	—	—	—	—	—	—	—
Totale	40.825	3.320.010	13.337	985.219	562.833	1.289.060	37.924	1.509.719	676.126	1.270.484	27.870	139.860	2.069	37.562

R E G I O N I	Segue OGGETTI IN TARTARUGA		OGGETTI IN CORALLO				OGGETTI IN UNGHIA				OGGETTI IN MADREPERLA		OGGETTI IN AVORIO (pettini)	
	SCATOLE E ASTUCCI		COLLANE		ORECCHINI		BOTTONI		PETTINI					
	Quantità N.	Valore lire	Quantità N.	Valore lire	Quantità paia	Valore lire	Quantità grosse	Valore lire	Quantità grosse	Valore lire	Quantità N.	Valore lire	Quantità N.	Valore lire
1	2	3	4	5	6	7	8	9	10	11	12	13	14	15
Piemonte	—	—	—	—	—	—	102.264	409.970	—	—	1.500	25.000	—	—
Liguria	—	—	3.099	8.403	—	—	—	—	—	—	—	—	30.000	150.000
Lombardia	—	—	—	—	—	—	—	—	184.198	1.173.388	2.100	63.000	52	6.500
Venezia Tridentina	—	—	—	—	—	—	—	—	—	—	—	—	—	—
Veneto	—	—	—	—	—	—	—	—	—	—	—	—	—	—
Venezia Giulia e Zara	—	—	—	—	—	—	—	—	—	—	—	—	—	—
Toscana	—	—	—	—	—	—	—	—	—	—	—	—	—	—
Marche	—	—	—	—	—	—	—	—	2.000	35.000	—	—	—	—
Lazio	—	—	—	—	—	—	—	—	—	—	—	—	—	—
Abruzzi e Molise	—	—	420	145.000	—	—	—	—	—	—	—	—	—	—
Campania	3.760	284.780	94.928	941.685	14.850	113.790	—	—	—	—	18.262	60.726	—	—
Sicilia	—	—	—	—	—	—	—	—	—	—	2.820	81.400	—	—
Totale	3.760	284.780	98.447	1.095.088	14.850	113.790	102.264	409.970	186.198	1.208.388	24.682	230.126	30.052	156.500

2. — LAVORAZIONE SETOLE, CRINE ANIMALE, PELO E FIBRE VEGETALI; CAPOC E PENNE

(Sottoclasse 262)

TAV. 16. — Materie prime e ausiliarie impiegate nell'anno 1937, in complesso.

DENOMINAZIONE	Esercizi	Quantità impiegate kg	Valore lire	DENOMINAZIONE	Esercizi	Quantità impiegate kg	Valore lire
1	2	3	4	1	2	3	4
Tampico	4	297.154	1.151.317	Peli fini			
Radica per spazzole	× × ×	4.464	32.520	di tasso	1	12	10.600
nazionale	1	2.700	19.000	altri (puzzola, vaio, ecc.)	3	1.008	19.816
di importazione	1	1.764	13.520	Penne e piume per imbottiture	7	224.838	1.325.500
Capoc greggio	× × ×	49.866	489.248	Cascami per imbottiture			
somalta	2	8.180	88.833	lana	4	14.863	192.027
giava	4	16.091	171.933	cotone	4	54.838	184.874
tripolino	2	3.025	24.593	raion	1	29.022	142.549
altri	3	22.570	203.839	seta naturale	2	10.790	100.113
Altre fibre vegetali	× × ×	129.703	206.562	altri	3	8.223	15.036
nazionali	9	84.045	85.528	Acqua ossigenata	2	110	500
di importazione	4	45.658	121.034	Ammoniac	4	2.481	2.205
Crine animale	× × ×	390.013	5.948.671	Anidride solforosa	1	69	280
nazionale	23	171.593	2.247.746	Carbonato sodico	4	10.380	5.276
di importazione	6	218.420	3.700.925	Colori inorganici	6	3.445	10.828
Setole	× × ×	323.130	1.896.781	Colori organici	10	7.127	91.279
nazionali	15	295.927	1.539.018	Permanganato potassico	5	1.417	15.206
di importazione	3	27.203	307.763	Prodotti speciali per candeggio (blanqui, ecc.)	4	21	22.450
Altri peli comuni (capra, coniglio, ecc.)	49	81.115	192.766	Solfo	1	41	3.800
				Altre materie prime e ausiliarie	37	× × ×	1.594.187

TAV. 17. — Prodotti e sottoprodotti fabbricati nell'anno 1937, in complesso.

DENOMINAZIONE	Esercizi	Quantità fabbricate kg	Valore lire	DENOMINAZIONE	Esercizi	Quantità fabbricate kg	Valore lire
1	2	3	4	1	2	3	4
Crine animale preparato per fabbricazione pennelli, spazzole, articoli da pesca, ecc.	15	177.176	5.859.425	Penne e piume preparate	8	154.750	1.650.400
Fibre vegetali preparate per fabbricazione pennelli, spazzole, ecc.	3	300.470	2.961.531	Capoc puro			
Crine animale e fibre vegetali	1	38.720	774.400	per materasseria	3	10.494	148.611
Crine arricciato per imbottiture	× × ×	490.294	3.746.283	per galleggianti Marina ed Esercito	1	2.600	37.040
animale	10	60.274	794.103	per altri usi	1	5.516	68.090
vegetale	6	430.020	2.952.180	Capoc integrato (con cascami cotone, raion, ecc.) per imbottiture	4	79.989	666.419
Filati di crine animale per tessitura	4	61.605	2.468.870	per altri usi	1	1.000	5.200
Setole preparate	13	49.792	2.306.772	Capocchino preparato	3	9.747	27.151
Peli comuni preparati	46	41.018	296.455	Cascami cardati e garnettati per imbottiture	3	44.802	367.064
Peli fini preparati				Cascami di setole (per arricciato)	5	43.250	64.750
di tasso	1	13	15.600	Cascami vari (per concime ed altri usi)	13	52.777	58.650
altri	1	24	9.600	Altri prodotti e sottoprodotti	29	× × ×	3.429.474

TAV. 18. — Impianti e macchinari esistenti negli esercizi censiti.

DENOMINAZIONE	Esercizi	IMPIANTI E MACCHINARI		DENOMINAZIONE	Esercizi	IMPIANTI E MACCHINARI	
		N.	Produzione complessiva oraria kg			N.	Produzione complessiva oraria kg
1	2	3	4	1	2	3	4
Cardatrici	17	46	2.473	Essiccatrici	18	23	× × ×
Garnettatrici	2	2	65	Classificatrici (tiratrici) per setole	4	5	33
Ventilatrici cardatrici per capoc	6	11	494	Mescolatrici	8	24	475
Battitrici	9	17	3.160	Pettinatrici automatiche	7	22	680
Autoclavi per sterilizzazione e candeggio (capacità complessiva in litri)	3	51	31.230				

TAV. 19. — Principali materie prime impiegate e principali prodotti fabbricati nell'anno 1937, ripartiti per regioni.

REGIONI	MATERIE PRIME								P R O D O T T I							
	TAMPICO		CRINE ANIMALE		SETOLE		PENNE E PIUME PER IMBOTTITURE		CRINE ANIMALE PREPARATO PER FABBR. PENNELLI, SPAZZOLE, ECC.		FIBRE VEGETALI PREPARATE PER FABBR. PENNELLI, SPAZZOLE, ECC.		CRINE ARRICCIATO PER IMBOTTITURE		FILATI DI CRINE ANIMALE PER TESSITURA	
	Quantità kg	Valore lire	Quantità kg	Valore lire	Quantità kg	Valore lire	Quantità kg	Valore lire	Quantità kg	Valore lire	Quantità kg	Valore lire	Quantità kg	Valore lire	Quantità kg	Valore lire
1	2	3	4	5	6	7	8	9	10	11	12	13	14	15	16	17
Piemonte	—	—	10.665	241.950	10.273	31.746	—	—	2.432	97.122	—	—	10.174	128.622	—	—
Liguria	—	—	6.208	94.700	—	—	—	—	—	—	—	—	—	—	—	—
Lombardia	297.154	1.151.317	368.130	5.609.471	263.454	1.648.480	129.000	1.114.000	174.744	5.762.303	300.470	2.961.531	250.120	3.535.281	61.605	2.468.870
Emilia	—	—	5.000	2.500	49.403	216.555	89.838	204.000	—	—	—	—	—	—	—	—
Toscana	—	—	—	—	—	—	15.000	7.500	—	—	—	—	—	—	—	—
Lazio	—	—	—	—	10	50	—	—	—	—	—	—	—	—	—	—
Sicilia	—	—	—	—	—	—	—	—	—	—	—	—	—	—	—	—
Sardegna	—	—	—	—	—	—	—	—	—	—	—	—	—	—	—	—
Totale	297.154	1.151.317	390.013	5.948.671	323.130	1.896.781	224.838	1.325.500	177.176	5.859.425	300.470	2.961.531	490.294	3.746.283	61.605	2.468.870

3. — PRODUZIONE DI SPAZZOLE, SPAZZOLINI E PENNELLI

(Sottoclasse 263)

TAV. 20. — Materie prime e ausiliarie impiegate nell'anno 1937, in complesso.

DENOMINAZIONE	Esercizi	Quantità impiegate kg	Valore lire	DENOMINAZIONE	Esercizi	Quantità impiegate kg	Valore lire
1	2	3	4	1	2	3	4
Tampico greggio	58	73.752	489.795	galatite	5 N.	4.961	6.383
Tampico preparato	128	108.152	1.167.076	legno	26 N.	905.031	137.751
Radica greggia per spazzole nazionale	39	58.645	433.482	osso	6 N.	1.564	2.019
di importazione	21	62.598	628.039	altri	7 N.	6.216	4.796
Radica preparata per spazzole nazionale	49	68.433	756.076	Manichi di pennelli per altri usi	71 N.	3.322.321	481.058
di importazione	39	28.267	294.292	Manichi di spazzole e spazzolini			
Altre fibre vegetali gregge nazionali	31	125.807	443.460	galalite	2 N.	1.536	690
di importazione	29	69.156	157.677	legno	25 N.	776.872	174.207
Altre fibre vegetali preparate nazionali	28	36.190	199.722	osso	2 N.	3.252	2.524
di importazione	29	23.095	71.857	altri	3 N.	233.216	680.551
Crine animale greggio nazionale	63	36.099	734.655	Dorsi di spazzole			
di importazione	7	28.990	559.832	legno	57 N.	2.438.481	651.445
Crine animale preparato nazionale	101	42.488	1.514.349	altri	2 N.	235	2.557
di importazione	25	30.675	1.120.560	Velluto	8 m	4.578	69.812
Setole gregge nazionali	45	113.168	693.254	Alcool puro	4 edri	7	3.200
di importazione	5	102.304	654.864	denaturato	30 edri	3.197	22.002
Setole preparate nazionali	97	140.460	5.508.144	Colle animali	75	6.980	31.779
di importazione	72	62.743	2.456.633	vegetali	20	754	4.521
Altri pelli comuni greggi	13	77.717	3.051.511	Colori organici	20	851	14.885
Altri pelli comuni preparati	23	14.772	118.108	Cotone filato	33	6.401	69.828
Pelli fini greggi	1	2.208	75.195	Cuoio	8	165	3.584
di tasso	2	1	518	Diluenti per vernici			
altri	1	35	1.180	benzina	6	273	921
Pelli fini preparati	8	88	52.590	benzolo	6	612	4.440
di tasso	16	263	41.753	altri	20	2.105	14.404
altri	2 N.	342	17.200	Ferro	69	13.293	45.725
Pelli di tasso				Fili e piattine metalliche per legatura e punzonatura	77	60.448	235.878
Fili e piattine metalliche (esclusa la quantità impiegata per legatura e punzonatura)				Ghiere metalliche per pennelli	56	1.534.481	525.838
acciaio	43	40.291	368.760	Ghisa	24	93.347	195.769
bronzo fosforoso	8	302	7.448	Gomma	9	2.666	12.262
ottone	34	4.657	74.895	Mastici	27	4.272	48.840
rame	6	1.465	58.161	Paste per lucidare	14	2.660	14.790
altri	19	2.727	13.465	Pece	49	4.305	14.797
Fibra vulcanizzata	12	37.080	64.644	Spaghi			
Legni comuni	110 m ³	4.762	1.324.384	canapa	138	15.472	149.607
Legni esotici	9	23.343	54.052	altri	32	2.526	50.944
Manichi di pennelli da barba				Tele e carte abrasive	65	4.368	78.241
resine sintetiche	8 N.	16.050	10.940	Vernici			
corno	3 N.	1.910	5.400	grasse	18	729	9.486
				di resina	18	2.804	26.125
				cellulosiche	28	8.075	110.405
				sintetiche	4	290	3.620
				altre	23	1.435	15.628
				Altre materie prime e ausiliarie	72	× × ×	1.724.059

TAV. 21. — Prodotti e sottoprodotti fabbricati nell'anno 1938, in complesso.

DENOMINAZIONE	Esercizi	Quantità fabbricate dozzine	Valore lire	DENOMINAZIONE	Esercizi	Quantità fabbricate dozzine	Valore lire
1	2	3	4	1	2	3	4
Spazzole e spazzolini per uso personale				altre	23	3.270	127.452
da testa	× × ×	60.771	1.647.422	Pennelli da barba	× × ×	90.344	2.334.393
in fibre vegetali	22	10.861	182.239	in setole	18	65.903	1.643.648
miste	24	43.152	1.249.153	in pelli comuni	12	23.729	566.595
altre	7	6.758	216.005	in pelli fini	9	678	123.025
da unghie	× × ×	110.896	1.278.179	altri	1	34	1.125
in fibre vegetali	19	35.134	316.994	Pennelli e pennellesse da imbianchino	× × ×	102.663	4.061.845
miste	13	71.435	869.813	in setole	24	3.955	263.947
altre	8	4.277	91.372	in fibre vegetali	61	43.013	1.070.126
da denti	× × ×	404.859	5.172.394	in crine animale	24	7.509	478.373
in setole	2	227.431	2.516.637	misti	51	44.707	2.146.650
misti	3	172.989	2.594.492	altri	9	3.479	102.750
in pelo lasso ed altri pelli fini	1	28	2.040	Pennelli e pennellesse da vernice	× × ×	216.643	6.229.083
altri	2	4.411	59.225	in setole	34	104.392	3.545.700
Spazzole per abbigliamento	× × ×	138.122	4.056.206	in crine animale	9	19.606	485.168
da abiti e cappelli	31	33.288	617.571	in pelli comuni	7	5.052	120.610
in fibre vegetali	60	95.434	3.003.550	in pelli fini	3	380	15.300
miste	2	93	4.120	in fibre vegetali	8	2.375	33.850
in panno	8	9.307	430.965	misti	25	84.524	2.011.275
altre	× × ×	147.816	2.011.568	altri	3	314	17.180
in fibre vegetali	19	25.975	302.968	Pennelli e pennellesse da belle arti	× × ×	38.494	454.201
miste	63	93.522	1.413.323	in setole	10	19.600	194.670
in fili metallici	8	16.914	88.119	in crine animale	1	2.262	80.000
in panno	2	98	5.070	in pelli comuni	3	162	3.231
altre	11	11.307	202.358	in pelli fini	7	11.470	176.300
Spazzole per uso domestico	× × ×	309.934	5.816.704	Pennelli e pennellesse altri	× × ×	57.598	540.722
in radica	67	135.184	1.695.470	in setole	14	12.261	282.314
miste	73	140.485	3.078.399	in crine animale	2	1.351	42.150
in fili e piattine metalliche	9	5.867	64.453	in pelli comuni	2	3.340	33.800
altre	37	28.398	978.382	in pelli fini	1	96	19.200
Spazzole per uso industriale	× × ×	146.012	4.205.667	in fibre vegetali	4	565	6.470
in radica	45	41.247	745.966	misti	8	4.506	65.503
in altre fibre vegetali	43	21.731	704.050	altri	9	35.479	90.885
miste	58	50.251	1.815.186	Cascami di celluloido	2 kg	3.200	16.000
in fili e piattine metalliche	28	29.513	813.010	Pelli di tasso rasato	1 N.	160	820
				Altri prodotti e sottoprodotti	68	× × ×	2.243.925

TAV. 22. — Impianti e macchinari esistenti negli esercizi censiti.

DENOMINAZIONE	Esercizi	IMPIANTI E MACCHINARI		DENOMINAZIONE	Esercizi	IMPIANTI E MACCHINARI	
		N.	Produzione complessiva oraria kg			N.	Produzione complessiva oraria kg
1	2	3	4	1	2	3	4
Cardatrici	7	8	572	Foratrici a mano	93	205	(1) 553.890
Battitrici	8	10	468	automatiche	41	70	
Classificatrici (tiratrici) per setole	5	5	33	Punzonatrici per montaggio spazzole e spazzolini			
Mescolatrici	22	31	295	a mano (semplici)	48	226	64.259
Pettinatrici automatiche	11	15	147	semi-automatiche	25	56	12.320
Seghe	101	156	×××	automatiche	21	162	518.937
Piallatrici	61	92	×××	Strozzatrici per pennelli	39	52	10.045
Fresatrici	51	119	×××				
Essiccatrici	18	24	×××				

(1) Capacità di produzione oraria in fori.

TAV. 23. — Principali materie prime impiegate nell'anno 1937, ripartite per regioni.

REGIONI	TAMPICO PREPARATO		RADICA GREGGIA PER SPAZZOLINI		RADICA PREPARATA PER SPAZZOLE		CRINE ANIMALE GREGGIO		CRINE ANIMALE PREPARATO		SETOLE PREPARATE		LEGNI COMUNI		
	Quantità kg	Valore lire	Quantità kg	Valore lire	Quantità kg	Valore lire	Quantità kg	Valore lire	Quantità kg	Valore lire	Quantità kg	Valore lire	Quantità m ³	Valore lire	
1	2	3	4	5	6	7	8	9	10	11	12	13	14	15	
Piemonte	34.031	331.777	2.301	25.330	5.405	66.811	1.440	30.964	6.898	270.253	42.683	1.854.712	850	301.302	
Liguria	6.930	83.210	—	—	—	—	22.550	430.600	4.922	195.544	7.165	540.255	29	12.450	
Lombardia	33.129	365.534	11.609	132.424	13.230	157.127	4.988	108.987	19.728	690.508	37.631	1.373.560	650	275.518	
Venezia Tridentina	1.050	11.620	430	4.300	10.770	114.090	380	6.070	—	—	262	8.960	80	14.700	
Veneto	14.376	164.019	41.750	332.611	15.764	156.404	3.697	73.400	4.391	160.990	31.765	1.033.204	1.971	451.119	
Venezia Giulia e Zara	2.556	27.240	742	6.764	582	6.182	100	2.250	1.699	59.602	461	25.200	106	12.415	
Emilia	3.585	44.612	61.834	583.687	7.817	91.752	1.211	36.463	1.073	49.150	7.873	233.624	606	134.863	
Toscana	5.080	55.900	550	5.890	13.693	148.220	130	3.900	150	7.500	1.535	49.960	188	33.800	
Marche	770	8.750	125	1.815	20	300	118	3.491	1.900	40.000	1.120	58.800	8	2.950	
Umbria	—	—	900	9.600	—	—	—	—	—	—	—	—	—	—	
Lazio	270	3.096	950	8.500	900	11.800	140	3.395	150	5.822	8.572	277.424	157	51.403	
Abruzzi e Molise	200	2.000	—	—	—	—	—	—	35	1.625	108	6.680	45	11.500	
Campania	5.562	63.050	52	600	52	690	1.000	23.250	1.507	32.210	1.157	39.185	63	15.400	
Puglie	—	—	—	—	—	—	100	1.300	—	—	—	—	—	—	
Calabria	—	—	—	—	—	—	—	—	—	—	—	—	—	4	1.000
Sicilia	333	3.448	—	—	—	—	245	5.585	15	345	128	6.580	5	1.464	
Sardegna	250	2.820	—	—	200	2.700	—	—	20	800	—	—	—	—	
Totale	108.152	1.187.078	121.243	1.111.521	68.433	756.076	36.099	734.655	42.488	1.514.349	140.460	5.508.144	4.762	1.324.384	

TAV. 24. — Principali prodotti fabbricati nell'anno 1937, ripartiti per regioni.

REGIONI	SPAZZOLE E SPAZZOLINI PER USO PERSONALE										SPAZZOLE PER ABBIGLIAMENTO			
	Da testa		Da unghie		Da denti						Da abiti e cappelli			
					In complesso		di cui				In complesso		Miste	
	Quantità dozzine	Valore lire	Quantità dozzine	Valore lire	Quantità dozzine	Valore lire	Quantità dozzine	Valore lire	Quantità dozzine	Valore lire	Quantità dozzine	Valore lire	Quantità dozzine	Valore lire
1	2	3	4	5	6	7	8	9	10	11	12	13	14	15
Piemonte	22.789	658.680	58.203	632.364	184.048	2.888.352	7.181	236.637	172.429	2.590.492	61.110	1.792.893	48.040	1.577.547
Liguria	—	—	3.030	36.360	—	—	—	—	—	—	4.000	66.000	1.200	24.000
Lombardia	14.273	349.575	12.642	119.635	220.811	2.284.042	220.250	2.280.000	560	4.000	20.045	533.428	14.355	382.850
Venezia Tridentina	221	4.200	2.200	25.000	—	—	—	—	—	—	1.219	21.500	819	17.500
Veneto	13.375	376.960	31.729	425.228	—	—	—	—	—	—	37.120	1.230.552	20.627	692.750
Venezia Giulia e Zara	—	—	—	—	—	—	—	—	—	—	34	1.680	34	1.680
Emilia	331	8.316	910	9.840	—	—	—	—	—	—	923	25.328	368	13.388
Toscana	299	8.250	1.300	19.000	—	—	—	—	—	—	2.514	54.000	1.223	34.000
Marche	25	675	80	780	—	—	—	—	—	—	113	3.755	91	2.675
Umbria	—	—	—	—	—	—	—	—	—	—	—	—	—	—
Lazio	6.508	186.016	2	72	—	—	—	—	—	—	6.800	224.360	6.748	223.280
Abruzzi e Molise	—	—	—	—	—	—	—	—	—	—	—	—	—	—
Campania	2.950	59.750	800	9.900	—	—	—	—	—	—	4.230	82.130	1.915	33.300
Puglie	—	—	—	—	—	—	—	—	—	—	—	—	—	—
Calabria	—	—	—	—	—	—	—	—	—	—	—	—	—	—
Sicilia	—	—	—	—	—	—	—	—	—	—	14	580	14	580
Sardegna	—	—	—	—	—	—	—	—	—	—	—	—	—	—
Totale	60.771	1.647.422	110.896	1.278.179	404.859	5.172.394	227.431	2.516.637	172.989	2.594.492	138.122	4.056.206	95.434	3.003.550

REGIONI	Segue SPAZZOLE PER ABBIGLIAMENTO		SPAZZOLE PER USO DOMESTICO		SPAZZOLE PER USO INDUSTRIALE		PENNELLI DA BARBA		PENNELLI E PENNELLESSE DA IMBIANCINO		PENNELLI E PENNELLESSE DA VERNICE			
	Da scarpe										In complesso		In setole	
	Quantità dozzine	Valore lire	Quantità dozzine	Valore lire	Quantità dozzine	Valore lire	Quantità dozzine	Valore lire	Quantità dozzine	Valore lire	Quantità dozzine	Valore lire	Quantità dozzine	Valore lire
1	2	3	4	5	6	7	8	9	10	11	12	13	14	15
Piemonte	48.943	532.148	28.932	929.156	6.352	397.532	7.621	155.899	20.348	906.409	63.014	1.652.380	21.570	516.620
Liguria	3.820	57.240	6.440	126.140	3.200	64.000	15.800	510.000	17.080	880.900	28.632	1.045.900	19.012	781.200
Lombardia	13.046	189.287	47.145	1.200.823	56.540	2.079.474	60.363	1.522.370	21.728	623.237	63.785	1.518.824	22.210	713.114
Venezia Tridentina	2.142	28.450	12.678	321.070	575	21.800	—	—	5	288	—	—	—	—
Veneto	58.806	898.447	109.433	1.748.475	34.311	723.078	5.700	124.800	25.886	997.812	31.652	1.028.079	25.360	864.616
Venezia Giulia e Zara	74	1.340	2.213	71.008	424	17.916	6	216	2.180	106.514	700	27.500	450	15.000
Emilia	7.190	78.564	56.902	803.356	39.628	782.083	105	4.550	3.550	136.800	15.090	551.800	7.000	375.000
Toscana	1.300	17.900	40.678	526.845	4.250	104.490	46	1.250	555	30.870	2.410	96.500	1.400	76.000
Marche	278	4.852	73	1.118	—	—	380	8.800	2.622	134.360	5.100	124.000	4.800	120.000
Umbria	—	—	160	2.680	—	—	—	—	—	—	—	—	—	—
Lazio	9.597	171.300	4.230	67.060	21	568	3	108	105	5.450	220	11.100	220	11.100
Abruzzi e Molise	—	—	—	—	—	—	20	400	1.050	34.500	200	6.000	—	—
Campania	2.557	32.120	570	10.040	182	4.976	—	—	4.900	137.410	5.090	150.500	1.620	56.550
Puglie	—	—	—	—	—	—	—	—	264	12.775	—	—	—	—
Calabria	—	—	—	—	—	—	—	—	450	10.680	—	—	—	—
Sicilia	63	820	420	7.480	29	900	300	6.000	1.440	26.850	750	16.500	750	16.500
Sardegna	—	—	60	1.455	500	8.850	—	—	500	16.900	—	—	—	—
Totale	147.816	2.011.568	309.934	5.816.704	146.012	4.205.667	90.344	2.334.393	102.863	4.061.845	216.643	6.229.083	104.392	3.545.700

4. — TIMBRI DI GOMMA E SMALTOGRAFIE

(Sottoclasse 264)

TAV. 25. — Materie prime e ausiliarie impiegate nell'anno 1937, in complesso.

DENOMINAZIONE	Esercizi	Quantità impiegate kg	Valore lire	DENOMINAZIONE	Esercizi	Quantità impiegate kg	Valore lire
1	2	3	4	1	2	3	4
Gomma (in lamine, foglia, ecc.)	97	8.070	80.304	Biù fondente	8	581	2.908
Solfato di calcio	57	3.952	2.832	Montature di zinco	85	8.043	71.192
Talco	89	5.255	6.691	Montature di acciaio	7	133	1.114
Caolino	60	4.270	5.318	Ferro	24	10.095	26.407
Destrina	88	1.115	4.766	Montature e manici di legno	100	8.020	76.308
Smalti in polvere	9	756	8.494	Altre materie prime e ausiliarie	33	× × ×	111.179
Smalti liquidi	7	2.758	21.534				

TAV. 26. — Prodotti e sottoprodotti fabbricati nell'anno 1937, in complesso.

DENOMINAZIONE	Esercizi	Quantità fabbricate	Valore lire
1	2	3	4
Timbri di gomma	100 N.	803.805	1.741.998
Smaltografia	10 kg	19.379	200.620
Altri prodotti e sottoprodotti	19	× × ×	297.257

TAV. 27. — Impianti e macchinari esistenti negli esercizi censiti.

DENOMINAZIONE	Esercizi	Impianti e macchinari N.	DENOMINAZIONE	Esercizi	Impianti e macchinari N.
1	2	3	1	2	3
Presse			Forni a carbone	8	12
a gas	48	58	Forni a nafta	4	7
elettriche	38	50	Caratteri tipografici	68 kg	27.426
Muffole	3	5			

TAV. 28. — Principali materie prime impiegate e principali prodotti fabbricati nell'anno 1937, ripartiti per regioni.

REGIONI	MATERIE PRIME										PRODOTTI			
	GOMMA		SMALTI LIQUIDI		MONTATURE DI ZINCO		FERRO		MONTATURE E MANICI DI LEGNO		TIMBRI DI GOMMA		SMALTOGRAFIA	
	Quantità kg	Valore lire	Quantità kg	Valore lire	Quantità kg	Valore lire	Quantità kg	Valore lire	Quantità kg	Valore lire	Quantità N.	Valore lire	Quantità kg	Valore lire
1	2	3	4	5	6	7	8	9	10	11	12	13	14	15
Piemonte	1.805	16.904	560	3.150	797	5.085	2.900	8.280	1.417	14.360	42.468	160.961	3.490	55.000
Liguria	272	2.772	—	—	723	6.974	—	—	571	5.844	37.900	56.477	—	—
Lombardia	3.395	30.295	—	—	2.899	22.634	4.526	7.936	2.268	20.360	480.035	812.192	3.000	7.920
Venezia Tridentina	76	892	—	—	25	290	25	50	81	1.444	9.846	36.386	—	—
Veneto	136	1.881	—	—	240	3.040	25	237	210	1.577	11.240	38.853	—	—
Venezia Giulia e Zara	741	7.894	—	—	100	1.605	5	60	835	4.485	21.260	89.300	—	—
Emilia	225	2.450	600	3.000	690	4.900	—	—	430	3.400	57.500	88.000	5.500	70.000
Toscana	342	5.260	75	375	483	5.424	825	1.790	485	5.700	26.850	79.400	1.685	16.500
Marche	3	36	—	—	5	60	—	—	3	14	300	1.433	—	—
Lazio	538	5.955	1.523	15.009	1.123	11.771	1.489	5.267	915	11.438	72.100	264.400	5.704	51.200
Abruzzi e Molise	11	125	—	—	30	393	70	168	20	210	1.450	4.180	—	—
Campania	130	1.526	—	—	232	2.306	130	2.420	448	3.050	17.936	42.448	—	—
Puglie	181	1.882	—	—	322	2.755	100	199	85	1.020	8.770	14.650	—	—
Calabria	51	709	—	—	117	1.335	—	—	116	1.737	2.250	11.113	—	—
Sicilia	164	1.723	—	—	257	2.620	—	—	136	1.669	13.900	42.200	—	—
Totale	8.070	80.304	2.758	21.534	8.043	71.192	10.095	26.407	8.020	76.308	803.805	1.741.998	19.379	200.620

5. — CAVI E CONDUTTORI ELETTRICI ISOLATI

(Sottoclasse 265)

TAV. 29. — Materie prime e ausiliarie impiegate nell'anno 1937, in complesso.

DENOMINAZIONE	Esercizi	Quantità impiegate q	Valore lire	DENOMINAZIONE	Esercizi	Quantità impiegate q	Valore lire	
1	2	3	4	1	2	3	4	
Gomma calandrata non vulcanizzata.	7	16.589	7.439.999	di seta	12	66	866.645	
Gomma in mescole	12	25.255	17.383.049	misti	6	185	316.960	
Guttaperca greggia.	1 kg	30	1.500	altri	6	212	303.028	
Balata	1	2	4.200	Glicerina	4	28	27.463	
Acciaio stagnato (filo, ecc.)	4	73	40.958	Gomma lacca	5	8	17.806	
Acciaio zincato (filo, ecc.)	5	522	117.993	Nero fumo	6	106	33.795	
Alluminio (filo e piattine)	6	43	116.356	Olii minerali	8	5.886	2.053.743	
Antimonio	3	22	24.121	Olii vegetali				
Argentana	2	1	5.800	di colza o ravizzone	2	37	11.343	
Cadmio	4	20	91.361	di lino	7	463	317.359	
Ferro (in nastri)	6	16.806	2.618.319	di ricino	3	40	24.340	
Ferro (fili, bulloni, chiodi, viti, ranelle, cerchi, piastre, ecc.)	5	860	273.455	di legno di Cina	1	103	95.273	
Ferro alluminato (nastri, ecc.)	2	37	29.590	di vaselina	1	20	3.703	
Ferro piombato (nastri, ecc.)	2	37	15.830	Olio di antracene	3	197	34.163	
Ferro zincato (nastri, ecc.)	11	5.740	1.623.697	Olio di catrame	2	79	8.617	
Ghisa (fusioni)	2	1.681	296.300	Olio di resina	3	18	10.923	
Piombo (lastra, tubo, ecc.)	6	160.002	45.593.924	Ozocherite	3	21	17.160	
Rame (fili e piattine)	8	62.867	53.947.097	Paraffina	16	2.021	828.834	
Rame (leghe)	6	15.952	14.981.003	Pece dura di gas	3	1.931	70.300	
Rame smaltato (fili)	8	926	988.703	Peci altre	2	61	17.823	
Rame stagnato (fili)	14	42.658	49.591.565	Petrolio	8	237	60.703	
Stagno	12	22.392	813.593	Pigmenti				
Stagno per saldature (leghe)	3	234	154.612	occe gialle	1	2	385	
Stagnola (nastro, fogli, ecc.)	4	264	153.294	occe rosse	1	5	1.676	
Acceleranti organici per vulcanizzazione	2	38	97.025	litopone	1	196	51.663	
Acetato di cellulosa	1	50	100.000	Piombo (ossidi e sali di)				
Acidi				acetato basico	1	60	14.976	
cloridrico (calcolato 20-21 Bè)	1	37	1.316	ossido giallo	1	34	9.681	
solforico (calcolato 50 Bè)	2	209	9.713	ossido rosso	4	283	84.028	
carbonico	1	87	10.456	rosso (minio)	1	10	4.250	
muriatico	1	10	450	Resine e gomme				
Acquaragia	4	343	100.431	lacca	1	2	3.280	
Acquaragia minerale	4	94	38.556	estere di colofonia	1	9	5.737	
Alcool etilico denaturato	6 edri	99	44.766	resine naturali	1	40	513	
Amianto	11	397	384.096	Resine sintetiche	1	101	103.142	
Benzine	6	27.227	163.313	Stagno (sali di cloruro)	2	36	77.426	
Benzolo	5	153	46.352	Stearina	1	3	2.269	
Bitumi	11	18.781	1.288.879	Talco	8	1.656	62.780	
Calcio (carbonato)	3	175	959	Terra cattù	3	4	6.875	
Carbonato sodico (soda solvay)	2	7	370	Tessuti	× × ×	1.509	2.124.292	
Carta di pura cellulosa	9	12.006	3.812.942	di cotone	× × ×	6	423	845.896
Carta di cellulosa con fibre manilla	5	3.664	789.316	di iuta	4	502	236.796	
Carta metallizzata	2	42	49.099	misti	1	6	14.600	
Carta paraffinata	1	1	500	altri	2	578	1.027.000	
Carta seta giapponese	1	1	4.380	Trementina (di larice e veneta)	1	3	3.741	
Cere sintetiche (cerital, ecc.)	4	23	26.086	Vaselina	1	2	1.300	
Cere naturali				Vernici				
di api	8	35	45.450	di bitume	2	132	170.423	
montana	4	303	86.021	grasse	6	330	395.680	
per cavi	1	31	12.865	cellulosiche	7	455	656.349	
altre	1	1	1.054	sintetiche	3	63	112.500	
Colofonia	8	4.064	821.132	per fili smaltati	3	288	871.500	
Coloranti inorganici sintetici	1	8	7.375	sterling	2	27	21.800	
Coloranti organici	5	4	16.744	damar	1	24	14.721	
Ferro (ossidi e sali di)				Zinco stearato	4	116	125.993	
ossido	1	2	152	Altre materie prime e ausiliarie (esclusi gli imballaggi)	13	× × ×	5.713.573	
ossido ferrico	2	13	1.820	Materiali per imballaggi				
Filati	× × ×	14.963	16.021.427	legno	13	47.022	2.618.739	
di canapa	10	479	528.731	ferro	5	2.492	535.750	
di cotone	21	2.564	5.097.669	ghisa	4	870	246.608	
di fibre artificiali (raion, ecc.)	11	1.452	2.338.857	tessuti	9	316	182.883	
di iuta	9	7.703	2.345.308	carte	16	991	342.434	
lucidi	12	2.302	4.224.229	cartoni	5	12	5.110	

TAV. 30. — Prodotti e sottoprodotti fabbricati nell'anno 1937, in complesso.

DENOMINAZIONE	Esercizi	Quantità fabbricate km	Valore lire	DENOMINAZIONE	Esercizi	Quantità fabbricate km	Valore lire
1	2	3	4	1	2	3	4
Cavi sottopiombo per trasporto energia				Cavi e conduttori vari per installazioni di bordo	10	3.146	30.146.630
isolati in carta impregnata	× × ×	1.766	68.708.917	Cavi speciali per segnalazioni	6	3.314	28.759.914
fino a 15.000 V	4	1.638	57.841.163	Cordoni in guaina di gomma per usi domestici, agricoli e industriali	8	5.396	13.380.883
oltre 15.000 fino a 40.000 V	1	7	450.000	Conduttori semplici e multipli con o senza treccia tessile verniciata per usi vari	9	19.107	15.793.610
oltre 40.000 V	1	121	10.417.754	Cordoni per apparecchi e centralini telefonici.	4	769	2.165.065
isolati in gomma	5	12.760	42.810.107	Fili, corde e piattine di rame isolati in tessuti, carta, amianto, ecc.	14 q	12.170	12.813.852
Fili e corde per trasporto energia	× × ×	68.917	41.115.272	Fili, corde e piattine isolate con vernici a smalto.	× × × q	5.826	12.542.422
isolati in gomma	9	64.268	39.601.348	nudi	5 q	4.370	7.746.966
altri	3	4.649	1.513.924	rivestiti	3 q	1.456	4.795.456
Cordoncini flessibili per luce e lampade	13	59.811	18.954.897	Accessori (cassette, muffole, terminali, ecc.)			
Cavi telefonici e telegrafici sottomarini	1	48	302.300	per cavi di energia	3 N.	17.356	2.701.728
Cavi sottopiombo telefonici e telegrafici				per cavi telefonici e telegrafici	3 N.	936	214.059
per impianti urbani (km. coppia)	4	37.431	19.526.567	Miscelce isolanti	5 q	94.278	471.483
per lunghe distanze (km. bicoppia)	3	15.959	12.141.546	Tubi isolanti di falaxite	4	7.813	1.102.368
per collegamento abbonati e impianti interni.	4	4.788	9.156.051	Cascami di gomma e guttaperca.	3 q	52	11.600
per uso ferroviario	4	1.136	24.775.333	Altri prodotti e sottoprodotti	16	× × ×	36.371.325
Fili e corde per uso telefonico	6	19.070	10.514.342				

TAV. 31. -- Impianti e macchinari esistenti negli esercizi censiti.

DENOMINAZIONE	Esercizi	IMPIANTI E MACCHINARI		DENOMINAZIONE	Esercizi	IMPIANTI E MACCHINARI	
		N.	Produzione complessiva oraria km			N.	Produzione complessiva oraria km
1	2	3	4	1	2	3	4
Macchine per isolamento con nastri di carta dei conduttori, cavi, ecc.	16	144	149	Macchine per l'applicazione dell'isolamento in gomma ai conduttori.	18	167	223
Impianti di essiccamento e impregnamento di cavi isolati in carta	6	×××	435	Impianti di vulcanizzazione	7	×××	203
Presses per il rivestimento con mantello di piombo	7	27	19	Trecciatrici	24	5.885	877
Mescolatrici	6	80 q	79	Macchine per l'armatura dei cavi con nastri o fili metallici	16	120	36
Calandre	6	10 q	14	Macchine per l'isolamento in tessuti dei conduttori per avvolgimenti	22	406 q	92
Macchine per gommatura tessuti	5	9 q	7	Smaltatrici di filo e piattine di rame.	5	136 q	48
Macchine per la fabbricazione delle anime dei cavi sottomarini isolate in guttaperca	1	5	1				

TAV. 32. -- Principali materie prime impiegate nell'anno 1937, ripartite per regioni.

REGIONI	GOMMA CALANDRATA NON VULCANIZZATA		GOMMA IN MESCOLE		FERRO (in nastri)		FERRO ZINCATO		PIOMBO		RAME		LEGHE DI RAME	
	Quantità q	Valore lire	Quantità q	Valore lire	Quantità q	Valore lire	Quantità q	Valore lire	Quantità q	Valore lire	Quantità q	Valore lire	Quantità q	Valore lire
1	2	3	4	5	6	7	8	9	10	11	12	13	14	15
Piemonte	11.718	5.048.240	2.832	1.475.600	5.423	923.756	3.013	640.142	61.317	15.988.364	14.231	13.820.133	15.361	14.275.332
Liguria	—	—	—	—	—	—	308	69.300	—	—	—	—	3	2.725
Lombardia	2.315	1.056.249	20.935	15.143.429	10.559	1.521.523	2.421	914.255	87.460	26.238.060	44.951	37.178.964	487	559.528
Toscana	2.556	1.335.510	1.410	736.020	824	173.040	—	—	11.225	3.367.500	3.635	2.908.000	101	143.420
Campania	—	—	78	28.000	—	—	—	—	—	—	50	40.000	—	—
Totale	16.589	7.439.999	25.255	17.383.049	16.806	2.618.319	5.740	1.623.697	160.002	45.593.924	62.867	53.947.097	15.952	14.981.003

REGIONI	RAMB STAGNATO		BITUMI		CARTA DI PURA CELLULOSA		FILATI						TESSUTI	
	Quantità q	Valore lire	Quantità q	Valore lire	Quantità q	Valore lire	In complesso		di cui				Quantità q	Valore lire
							Quantità q	Valore lire	di cotone		lucidi			
1	2	3	4	5	6	7	8	9	10	11	12	13	14	15
Piemonte	14.454	16.023.537	6.000	399.516	1.612	399.388	5.281	5.313.721	791	1.321.945	1.059	2.170.380	1.100	1.640.697
Liguria	—	—	—	—	—	—	108	42.575	—	—	—	—	21	17.500
Lombardia	24.042	28.781.728	11.884	835.663	9.544	3.022.429	8.551	9.238.871	1.661	3.574.724	999	1.492.649	358	404.295
Toscana	4.162	4.786.300	885	53.100	850	391.000	1.019	1.420.260	108	195.000	244	561.200	30	61.800
Campania	—	—	12	600	—	125	4	6.000	4	6.000	—	—	—	—
Totale	42.658	49.591.565	18.781	1.288.879	12.006	3.812.942	14.963	16.021.427	2.564	5.097.669	2.302	4.224.229	1.509	2.124.292

TAV. 33. -- Principali prodotti fabbricati nell'anno 1937, ripartiti per regioni.

REGIONI	CAVI SOTTOPIOMBO PER TRASPORTO ENERGIA				FILI E CORDE PER TRASPORTO ENERGIA		CORDONCINI FLESSIBILI PER LUCE E LAMPADE		CAVI SOTTOPIOMBO TELEFONICI E TELEGRAFICI					
	Isolati in carta impregnata		Isolati in gomma		Quantità km	Valore lire	Quantità km	Valore lire	Per impianti urbani		Per lunghe distanze		Per impianti interni e uso ferroviario	
	Quantità km	Valore lire	Quantità km	Valore lire					Quantità km	Valore lire	Quantità km	Valore lire	Quantità km	Valore lire
1	2	3	4	5	6	7	8	9	10	11	12	13	14	15
Piemonte	327	8.750.000	6.870	17.114.128	16.660	8.600.000	24.811	7.045.952	24.200	12.103.756	5.938	5.008.576	2.924	12.637.081
Liguria	—	—	—	—	—	—	—	—	—	—	—	—	—	—
Lombardia	1.221	55.155.482	4.664	21.808.874	45.788	28.225.327	29.734	10.153.833	12.685	7.002.186	10.021	7.132.970	2.667	20.098.002
Toscana	218	4.803.435	1.226	3.887.105	6.269	4.169.945	5.086	1.701.112	546	420.625	—	—	333	1.196.301
Campania	—	—	—	—	200	120.000	180	54.000	—	—	—	—	—	—
Totale	1.766	68.708.917	12.700	42.810.107	68.917	41.115.272	59.811	18.954.897	37.431	19.526.567	15.959	12.141.546	5.924	33.931.384

REGIONI	FILI E CORDE PER USO TELEFONICO		CAVI E CONDUTTORI VARI PER INSTALLAZIONI DI BORDO		CAVI SPECIALI PER SEGNALAZIONI		CORDONI IN GUAINA DI GOMMA PER USI DOMESTICI, AGRICOLI E INDUSTRIALI		CONDUTTORI SEMPLICI E MULTIPLI CON O SENZA TRECCIA TESSILE VERNICIATA PER USI VARI		FILI, CORDE E PIATTINE DI RAME ISOLATI IN TESSILI, CARTA, AMIANTO, ECC.		FILI, CORDE E PIATTINE ISOLATE CON VERNICI A SMALTO	
	Quantità km	Valore lire	Quantità km	Valore lire	Quantità km	Valore lire	Quantità km	Valore lire	Quantità km	Valore lire	Quantità q	Valore lire	Quantità q	Valore lire
1	2	3	4	5	6	7	8	9	10	11	12	13	14	15
Piemonte	5.176	3.365.000	1.123	11.640.019	789	5.883.646	2.533	5.667.776	16.271	12.859.004	2.542	2.774.938	2.854	6.365.526
Liguria	—	—	—	—	—	—	—	—	—	—	—	—	—	—
Lombardia	9.148	4.789.072	1.441	13.646.336	1.055	11.060.963	2.653	7.217.967	2.630	2.844.290	9.274	9.598.154	2.972	6.176.896
Toscana	4.746	2.380.270	582	4.860.275	1.470	11.815.305	210	495.140	206	90.316	274	360.760	—	—
Campania	—	—	—	—	—	—	—	—	—	—	80	80.000	—	—
Totale	19.070	10.514.342	3.146	30.146.630	3.314	28.759.914	5.396	13.390.883	19.107	15.793.610	12.170	12.813.852	5.826	12.542.422

6. — GOMMA ELASTICA E GUTTAPERCA

(Sottoclasse 266)

TAV. 34. — Materie prime e ausiliarie impiegate nell'anno 1937, in complesso.

DENOMINAZIONE	Esercizi	Quantità impiegate q	Valore lire	DENOMINAZIONE	Esercizi	Quantità impiegate q	Valore lire
1	2	3	4	1	2	3	4
Gomma greggia							
di piantaglione	69	222.521	212.578.636	ossido	12	498	18.136
di selva	5	1.377	1.322.429	carbonato	57	86.566	959.591
Lattice di gomma (semplice, calcolato in gomma)	19	2.864	3.006.732	cloruro	1	50	1.400
Guttaperca greggia	3	542	1.232.630	solfato	5	35	960
Balata	2	2	1.476	altri	9	1.075	47.382
Cascami di gomma	45	90.720	8.781.685	Canapa (filati unici, ritorti, tortiglie, corde, ecc.)	15	500	762.886
Rigenerato di gomma	48	10.977	4.715.112	Canapa cotonizzata (filati unici, ritorti, tortiglie, ecc.)	7	64.958	760.440
Gomma in mescole	9	36.719	18.508.006	Caolino	54	30.017	946.818
Gomma in foglia segata	12	2.003	2.572.205	Carboni attivi			
Gomma in foglia calandrata				assorbenti (vegetali)	4	172	200.345
vulcanizzata	8	1.412	441.962	altri (minerali)	1	4	9.476
non vulcanizzata	11	184	203.874	Carta pergamenata	6	105	64.307
Abrasivi	10	59.286	400.969	Carte	14	473	239.500
Accessori per pneumatici	x x x	N. 8.768.821	7.171.688	Cartoni	25	5.314	1.331.331
cerchietti avio e velo	1	N. 3.627.596	339.750	Cascami di cotone	6	138	25.459
cerchietti per coperture	1	N. 3.060.563	3.146.197	Caseina	5	96	75.439
altri	2	N. 2.080.657	3.185.741	Catrame di carbone fossile	11	1.548	98.229
Acciai speciali	5	24	20.729	Catrame vegetale (di pino, ecc.)	19	1.412	225.127
Acciaio				Celluloide (lastre, bastoni, tubi, ecc.)	2	6	16.200
in fili	8	6.634	2.078.827	Cere naturali			
altro	5	108	63.963	di api	3	10	16.528
Acetato di amile	1	1	1.000	carnauba	5	11	24.730
Acetato di butile	1	9	7.694	montana	5	10	5.647
Acetilene	3	30	18.804	altri	1	7	4.935
Acetone	9	137	109.806	Cere sintetiche	2	289	5.486
Acido acetico	4	22	132.747	Ceresina	11	143	113.432
Acido cloridrico	5	1.004	50.196	Cerniere lampo	7	m 5.792	62.639
Acido nitrico concentrato	2	36	4.777	Cloro	1	9	3.720
Acido palmatico	1	2	1.710	Cloronaftalina	1	10	12.000
Acido solforico (calcolato a 50 Bè)	7	126	41.740	Cloruro di etilene	2	4	4.234
Acido stearico	35	2.693	1.824.753	Cloruro di solfo	16	91	39.872
Altri acidi organici ed inorganici	2	15	2.867	Colle e gelatine	19	392	221.969
Acquaragia minerale (white spirit)	8	76	26.904	Collodio	2	2	4.457
Alcool butilico normale	1	5	3.324	Colofonia	27	279	124.667
Alcool metilico				Coloranti organici della gomma			
puro	6	edri 99	13.211	azoici	6	33	223.789
denaturato	10	edri 68.854	467.198	ngrosine ed induline	4	2	8.069
Alcool etilico	2	1	4.100	altri	20	43	191.867
Aldeidamina	5	139	205.518	Cotone (filati unici, ritorti, tortiglie, corde, ecc.)	49	64.577	113.497.651
Aldeide acetica	3	2	1.776	Crine animale	1	5	6.150
Aldeide butirrica	2	131	244.774	Cuoio (suolette, controforti, ecc.)	6	70	105.981
Aldeide formica	6	22	20.630	Decalina	1	17	7.009
Alfanaftilamina e derivati	3	69	227.394	Destrina	9	16	7.025
Alluminio metallico	10	236	291.174	Diaspro (graniglia di)	1	250	3.363
Amianto (fibre, tessuti, ecc.)	14	585	177.594	Diethylamina	1	1	3.750
Amidi e fecole				Diethylitioicarbamato sodico	5	97	250.928
di patate	9	109	15.920	Difenilguanidina	42	554	1.384.121
altri	8	205	39.871	Dimetilamina	1	215	16.770
Aminoacetaldeide	2	2	8.600	Diortotoliltiurea	1	2	6.600
Ammoniaca	16	134	15.695	Disolfuro di mercaptobenzotiazolo	27	436	422.207
Ammonio (sali di)				Disolfuro di tetrametiltiurea	20	75	404.176
carbonato	11	30	8.539	Ditiocarbamato di cicloetiltilamina	7	5	44.427
cloruro	2	15	4.618	Ebanite (lastre, bastoni, ecc.)	3	2	3.289
altri	1	5	1.550	Ebanite (polvere, cascami, ecc.)	16	4.214	1.600.409
Anilina	0	2	14.310	Esametilentetramina	17	45	79.276
Antimonio	1	50	50.000	Essenza di trementina	15	118	45.155
Antimonio (sali di)				Etilfenilditiocarbamato di zinco	2	1	6.861
pentasolfuro	9	190	84.129	α-Etil-β-propilacroleina	3	2	6.255
trisolfuro	2	9	5.704	Etilxantato di zinco	1	1	3.516
altri	1	14	23.339	Farina fossile (diatomee, ecc.)	28	3.207	214.381
Azoto	2	m ³ 5.556	15.275	Farina di frumento	4	7	1.177
Bario (ossidi e sali di)				Farine altre (riso, risina, mais, ecc.)	5	48	10.409
carbonato	7	765	25.295	Fatturati			
ossido	14	4.204	129.041	bianchi	20	1.475	547.476
solfato	19	2.966	239.150	bruni	20	880	640.303
Benzilcellulosa	1	7	39.774	Fenilalfanaftilamina	2	2	11.570
Benzine	69	24.814	10.218.204	Fenilbetanaftilamina	6	834	2.634.678
Benzolo	35	9.027	2.637.370	Ferro (ossidi e sali di)			
Bitumi	34	317.450	638.960	idrato ferrico	2	89	1.760
Bottoni				ossido rosso naturale	2	491	145.108
celluloide	5	13	37.466	ossido ferrico	11	661	189.587
metallo	13	50	187.100	altri	2	58	14.577
corozo e palma dum	3	2	5.460	Ferro (fili, bulloni, chiodi, viti, ranelle, ecc.)	28	12.998	3.751.689
resine sintetiche	2	15	18.217	Ferro alluminato	2	102	23.872
altri	4	2	11.517	Ferro piombato	3	16	6.981
Bottoni automatici in metallo	17	547	419.298	Ferro stagnato	7	43	14.072
Bronzo	7	29	30.447	Ferro zincato	9	1.610	424.892
Butirraldeidanimilina	1	76	190.132	Ferrocianuro ferrico	20	237	52.400
Cadmio (sali di)				Fibbie	25	N. 2.190.094	383.849
solfuro	6	2	147.953	Filati lucidi	10	221	237.410
altri	1	46	2.150	Fiocchi (pompons)	6	10	44.483
Calcio (ossidi e sali di)				Fiocco (filati unici, ritorti, tortiglie, ecc.)	10	763	1.187.318
				Fiocco e raion (tessuti misti di)	3	125	256.655
				Fosfato trigresilico	1	1	1.735
				Ghisa	8	105	313.371

Segue Tav. 34. — Materie prime e ausiliarie impiegate nell'anno 1937, in complesso.

DENOMINAZIONE	Esercizi	Quantità impiegate q	Valore lire	DENOMINAZIONE	Esercizi	Quantità impiegate q	Valore lire
1	2	3	4	1	2	3	4
Glicerina	17	1.262	296.097	ossido giallo	19	1.006	260.804
Gomme, gommo-resine e resine naturali				ossido rosso	6	43	7.363
brasile	1	1	1.200	Piombo (lastre, tubi, ecc.)	10	1.107	396.342
damar	2	1	1.963	Pomice (polvere di)	15	1.437	19.563
gomma arabica	3	1	1.441	Raion (filati di)	1	4	16.200
gomma dragante	1	2	9.000	Raion-cotone (tessuti misti di)	5	1.150	2.933.767
gomma lacca	15	50	90.306	Rame (fili, lastre, ecc.)	4	67	94.552
gomma maidi	1	2	1.621	Resine sintetiche (oggetti o parti di oggetti in)			
manilla	2	2	1.848	aminoplastiche	1	10	7.930
altre	8	33	97.413	fenoliche	3	66	69.170
Grafite	13	70	17.940	altre	2	11	3.554
Grassi animali				Resorecilindan	2	1	7.807
lanolina (grasso di lana)	13	74	39.661	Rubinetterie in legno	2	4	4.400
sego	5	30	22.340	Salicchio (fibre di)	1	13	5.181
altri	2	17	18.885	Saponi industriali	11	139	63.530
Grassi vegetali	1	3	1.897	Silice	4	413	14.444
Idrochinone	2	3	14.194	Sodio idrato			
Iuta (filati unici, ritorti, tortiglie, corde, ecc.)	8	153	127.452	solido	6	1.376	75.387
Lacche	5	101	118.686	in soluzione	3	8.964	200.565
Lana (filati unici, ritorti, tortiglie, corde, ecc.)	5	530	1.099.638	Sodio (sali di)			
Lana (feltri di)	7	137	592.304	bicarbonato	5	36	5.050
Legno (polvere, farina, segatura)	9	1.704	39.340	bisolfito	1	34	4.497
Legno (tacchi, ecc.)	21	783	369.924	carbonato	13	582	64.202
Linoleati	1	1	1.885	cloruro	3	35	860
Litopone	42	3.461	923.878	fluoruro	1	1	776
Magnesio (ossidi e sali di)				nitrito	2	13	5.916
ossido	29	729	213.674	silicato	3	27	1.435
carbonato naturale	33	1.370	349.882	altri	3	6	35.545
carbonato basico	8	1.948	461.665	Solfo	57	12.141	964.759
carbonato doppio di Mg e Ca	7	749	152.287	Solfocinani	2	2	1.602
stearato	3	10	11.054	Solfuro di carbonio	6	700	120.134
Materie plastiche a base di acetato di cellulosa	2	9	12.967	Sottopiedi per calzature			
Materie plastiche a base di caseina	1	10	50.430	di cartone-fibra	12	1.819	619.816
Mercaptobenzotiazolo e derivati	17	935	1.489.638	di sughero	1	6	6.836
Mercurio (ossidi e sali di)	2	10	39.126	Stagno	4	9	36.300
Mica (in polvere, lastre, ecc.)	6	294	100.007	Stagno (leghe di) per saldare	2	3	15.534
Nafta	11	23.045	846.934	Stagnola (nastro, ecc.)	4	134	69.069
Nero di gas	28	1.624	631.892	Stearina	17	596	402.549
Nero fumo americano	27	30.293	9.437.354	Stringhe per calzature	20	203	566.671
Nero fumo	35	7.492	1.842.487	Sughero (polvere, pezzi di)	9	76	24.228
Nitrocellulosa	2	12	10.350	Sughero in fogli	7	209	124.760
3 Nitro-4 Toluidina	1	200	2.350	Talco	58	14.365	739.714
Occhielli per calzature	25	408	774.633	Tetracloruro di carbonio	7	608	210.777
Olii minerali	23	3.842	867.008	Tiocarbaniide	7	47	87.419
Olii polimerizzati	3	25	15.666	Titanio (ossidi e sali di)			
Olii vegetali				biossido	24	1.162	630.909
di arachide	1	17	4.310	ossido	21	962	810.267
di colza o ravizzone	4	1.727	908.884	Toluolo	5	35	21.156
di legno	2	5	5.849	Trementina			
di lino	18	152	121.546	di larice o veneta	2	18	17.860
di palma	1	41	17.839	altre	2	7	2.183
di resina	18	291	147.602	Trielina	8	93	46.134
di ricino	7	99	74.146	Trietilentetramina	3	10	18.816
di sesamo	1	15	11.000	Trifenilguanidina	1	1	3.306
altri	2	28	12.262	Valvole per camere d'aria	6	N. 2.133.045	4.027.825
Olio di anilina	4	154	109.079	Vasolina	13	84	42.936
Olio di antracene	5	509	70.505	Vernici			
Olio di catrame	8	774	129.401	grasse	6	65	68.212
Olio di copale	1	35	8.809	di resine	6	115	113.970
Olio di vaselina	26	95	54.341	cellulosiche	4	21	20.905
Ortotolilbiguanidina	10	30	97.062	sintetiche	2	116	102.732
Ossigeno	9 m ³	6.262	33.502	altre	3	282	20.714
Osso (anelli, ecc.)	1	13	29.455	Vetro (montature di)	2	100	9.275
Ottone (viti, pezzi lavorati, ecc.)	8	96	102.386	Vetro (polvere di)	5	437	17.084
Parafenilendiamina	3	22	140.247	Xilolo	5	99	42.690
Paraffina	38	16	716.298	Zinco	5	32	12.753
Parti di maschere ed autoprotettori	4	N. 4.520.647	4.601.375	Zinco (ossidi e sali di)			
Pece dura di gas	1	400	20.000	carbonato	2	1	8.685
Pece vegetale	1	84	8.983	ossido	59	29.676	10.354.833
Peci altre	3	313	33.409	solfato	2	1	1.124
Pellami vari	7	10.738	638.437	stearato	29	189	274.849
Pentametilendiocarbamato di piperidina	15	20	128.889	altri	2	11	14.196
Pentametilendiocarbamato di zinco	1 kg	17	1.071	Altre materie prime e ausiliarie (esclusi gli imballaggi)	56	× × ×	9.035.114
Petrolio	17	197	37.810				
Pigmenti				MATERIALI PER IMBALLAGGI			
ocre gialle	3	25	2.838	Carte	66	4.903	2.270.748
ocre gialle dorate	2	116	13.430	Cartoni	25	1.367	257.249
ocre rosse	9	92	19.692	Legno	41	22.969	1.764.442
siene bruciate	3	124	15.786	Scatolame di carta e cartone	43	80.617	4.916.165
siene naturali	3	13	1.300	Tessuti			
altri	2	5	2.340	cotone	5	80	212.660
Piombo (ossidi e sali di)				iuta	17	1.053	674.952
acetato basico	1	3	1.052	altri	9	199	134.625
biossido	1	8	6.088	Regie metalliche	26	640	177.372
				Altri	16	× × ×	892.046

TAV. 35. — Prodotti e sottoprodotti fabbricati nell'anno 1937, in complesso.

DENOMINAZIONE	Esercizi	Quantità fabbricate q	Valore lire	DENOMINAZIONE	Esercizi	Quantità fabbricate q	Valore lire
1	2	3	4	1	2	3	4
PRODOTTI							
Articoli di gomma in foglia segata				antigas e antipolvere per uso industriale	3 N.	119.209	4.972.225
per usi sanitari ed igienici	2	37	18.650	autoprotettori	2 N.	1.439	1.234.610
per altri usi	4	63.621	805.421	Soluzioni di gomma			
Articoli di gomma in foglia calandrata				per calzaturifici	5	2.171	1.198.150
per usi tecnici	6	16.028	8.129.420	altre..	6	2.341	1.338.350
per usi sanitari ed igienici	6	393	722.570	Articoli in amianto gommato	4	90	150.570
per arredamento	3	909	466.865	Crine gommato	1	258	1.032.000
per usi domestici	2	66	130.500	Ebanite, diamantite, vulcanite.	8	969	1.340.047
per altri usi	8	1.844	3.983.000	Articoli in ebanite, diamantite, vulcanite			
Articoli di gomma trafileta				per usi tecnici	15	934	3.164.857
per usi tecnici	15	13.630	6.562.475	per usi sanitari ed igienici	3	330	849.750
di cui tubi	11	4.460	3.744.864	mercerie (parti di penne stilografiche, ecc.)	7	2.516	6.277.567
per usi sanitari ed igienici	6	1.229	1.893.630	per auto	8	13.493	9.518.785
di cui tubi	5	966	1.297.100	per altri usi	4	1.225	1.345.901
per arredamento	5	648	830.850	Guttaperca			
per altri usi	6	1.512	354.150	in pani, lastre, bastoni	1	402	2.251.200
Articoli di gomma stampati e tranciati				laminata	1	4	30.000
per usi tecnici	25	13.113	20.482.255	Calzature in gomma e tela-gomma (in paia)			
per usi sanitari ed igienici	6	1.128	2.635.382	estive			
per arredamento	7	2.013	1.264.458	per usi sportivi	16 N.	3.460.525	22.669.557
per usi sportivi	6	2.983	4.217.880	per passeggio ed uso comune	30 N.	8.081.764	56.812.266
di cui (palle da giuoco	5	2.701	3.796.940	pantofoleria estiva	7 N.	101.780	730.034
palle da tennis	1	147	264.600	invernali			
per usi domestici	5	910	1.972.600	soprascarpe	13 N.	738.949	10.458.910
lastre e piastrelle per pavimenti	5	8.178	5.046.360	scarpe	19 N.	1.213.346	14.821.726
tacchi e stiole per scarpe	15	16.034	18.579.501	scarponi	21 N.	539.356	8.636.471
per altri usi	7	2.284	1.979.074	stivali	18 N.	481.956	11.852.663
Articoli di gomma con tessuti e fili metallici inseriti				pantofoleria invernale	13 N.	372.444	3.700.935
cinghie	6	4.889	10.229.866	Coperture			
tubi	5	18.805	26.883.000	per biciclette	4 N.	6.064.939	57.517.306
accessori per macchine	6	440	701.300	per motociclette	4 N.	124.321	6.471.786
accessori per auto	9	3.050	8.601.850	per autovetture	2 N.	769.317	98.451.873
guarnizioni	8	1.301	1.756.200	per autoveicoli pesanti	3 N.	343.865	272.090.450
Articoli di gomma ad immersione				per aeroplani	2 N.	9.795	4.292.160
per usi sanitari	3	113	968.500	per carri a trazione animale	2 N.	1.083	34.381
per usi profilattici	3	213	3.402.000	Camere d'aria			
mercerie	3	423	1.744.226	per biciclette	7 N.	3.454.237	11.227.199
Strisce di gomma per pavimenti	3	494	341.500	per motociclette	3 N.	104.844	2.230.668
Gomma spugnosa ed articoli in gomma spugnosa	4	1.364	3.779.000	per autovetture e autoveicoli pesanti	2 N.	999.115	32.692.687
Fili di gomma nudi				per aeroplani	2 N.	11.491	1.269.412
rotondi	4	2.628	9.284.700	per carri a trazione animale	2 N.	517	7.648
tagliati	2	2.073	6.144.000	Anelli semipneumatici			
Fili di gomma rivestiti	2	2.890	7.398.917	per autoveicoli	2 N.	20.685	16.428.328
Tessuti gommati				per carrelli industriali	2 N.	798	88.525
per usi comuni	8	2.369	5.215.320	per altri veicoli	2 N.	8.724	271.425
per usi tecnici	8	5.902	6.703.804	Anelli di gomma piena			
di cui nastro isolante	7	3.657	3.170.300	per autoveicoli	3 N.	2.085	1.130.693
per abiti	5	1.654	3.374.013	per carrelli industriali	6 N.	17.621	1.346.641
speciali	1	25	170.838	per biciclette	3 N.	1.024	24.202
Articoli in tessuti gommati				per altri veicoli	2 N.	7.000	10.350
grembiati anti X	3 N.	490	39.000	Tubolari per biciclette	5 N.	98.036	5.710.679
grembiati di protezione per usi industriali	4 N.	9.013	117.874	Gomma in mescole	10	58.747	34.478.682
articoli diversi (borse, cuscini, ecc.)	4 N.	112.850	540.294	Altri prodotti	49	× × ×	42.668.026
altri	2 N.	2.099	49.116				
Foglia di gomma non vulcanizzata				SOTTOPRODOTTI			
calandrata	14	8.465	5.530.249	Rigenerato di gomma	9	15.447	3.894.106
segata	1	540	1.188.000	Cascami di gomma	19	4.100	310.950
Maschere				Cascami di ebanite	3	155	56.168
antigas	4 N.	82.912	4.311.342	Altri sottoprodotti	10	× × ×	631.088

TAV. 36. — Impianti e macchinari esistenti negli esercizi censiti.

DENOMINAZIONE	Esercizi	IMPIANTI E MACCHINARI		DENOMINAZIONE	Esercizi	IMPIANTI E MACCHINARI	
		N.	Capacità produzione complessiva oraria kg			N.	Capacità produzione complessiva oraria kg
1	2	3	4	1	2	3	4
Depuratrici	9	28	1.975	Vasche e stufe di vulcanizzazione	22	73	2.131
Masticatrici	14	44	910	Macchine per finiture	27	446	4.110
Mescolatrici	76	664	28.341	Macchine per verniciatura	14	47	620
Calandre e profilatrici	59	184	25.623	Macchinari per cascami	15	61	2.625
Trafilatrici	39	191	12.403	Caldaie di devulcanizzazione (capacità compl.)	11	21	59.780
Dissoluzionatrici	47	285	2.966	Stacciatrici	15	53	5.132
Impermeatrici	34	147	2.666	Levigatrici-separatrici	2	3	20
Autoclavi (capacità complessiva in litri)	59	346	1.378.686	Macchine per cuocere tessuti e confezionare tomale	6	93	× × ×
Ricuperatrici di solventi (solvente recuperato in 24 ore)	23	35	10.640	Macchine speciali automatiche per montaggio e confezione calzature in gomma (scarpe confezionate in 24 ore)	3	66 N.	4.950
Pressi idrauliche con autoclavi	16	81	6.281	Macchine confezionatrici oggetti vari di gomma	40	865	52.068
Pressi idrauliche a piani scaldati	55	696	5.486				

TAV. 37. — Principali materie prime impiegate nell'anno 1937, ripartite per regioni.

REGIONI	GOMMA GREGGIA				LATTICE DI GOMMA		GUTTAPERCA GREGGIA		CASCAMI DI GOMMA		RIGENERATO DI GOMMA		GOMMA IN MESCOLE	
	Di piantagione		Di selva		Quantità q	Valore lire	Quantità q	Valore lire	Quantità q	Valore lire	Quantità q	Valore lire	Quantità q	Valore lire
	Quantità q	Valore lire	Quantità q	Valore lire										
1	2	3	4	5	6	7	8	9	10	11	12	13	14	15
Piemonte	71.194	70.976.205	480	546.300	560	438.677	—	—	22.041	3.000.526	2.086	780.705	45	25.700
Liguria	62	48.000	—	—	12	7.200	—	—	1.551	214.124	96	28.800	—	—
Lombardia	146.252	136.521.073	888	765.846	1.982	2.262.774	536	1.222.330	63.923	5.231.245	6.469	3.027.557	36.664	18.474.306
Veneto	—	—	—	—	—	—	—	—	—	—	—	—	—	—
Venezia Giulia e Zara	—	—	—	—	—	—	—	—	—	—	—	—	—	—
Emilia	1.911	2.032.570	8	9.583	199	139.300	5	8.600	173	17.300	519	155.100	—	—
Toscana	1.793	1.843.369	1	700	30	60.000	1	1.700	125	15.250	245	98.400	10	8.000
Marche	—	—	—	—	—	—	—	—	9	3.240	—	—	—	—
Lazio	715	572.000	—	—	—	—	—	—	2.898	300.000	1.545	618.000	—	—
Campania	594	585.419	—	—	81	98.781	—	—	—	—	17	6.550	—	—
Puglie	—	—	—	—	—	—	—	—	—	—	—	—	—	—
Totale	222.521	212.578.636	1.377	1.322.429	2.864	3.006.732	542	1.232.630	90.720	8.781.685	10.977	4.715.112	36.719	18.508.006

REGIONI	GOMMA IN FOGLIA SEGATA		ACCESSORI PER PNEUMATICI		ACCIAIO (in fili)		ACIDO STEARICO		BENZINE		BENZOLO		CARTONI	
	Quantità q	Valore lire	Quantità N.	Valore lire	Quantità q	Valore lire	Quantità q	Valore lire	Quantità q	Valore lire	Quantità q	Valore lire	Quantità q	Valore lire
Piemonte	5	16.174	6.688.164	3.985.947	9	5.843	384	261.784	9.093	3.926.088	1.923	563.456	3.552	785.528
Liguria	50	120.000	—	—	—	—	—	—	7	3.306	—	—	300	30.153
Lombardia	1.911	2.354.763	2.080.657	3.185.741	6.620	2.070.784	2.299	1.555.750	12.796	5.148.171	6.824	1.971.559	1.094	206.483
Veneto	—	—	—	—	—	—	—	—	2	990	—	—	1	150
Venezia Giulia e Zara	—	—	—	—	—	—	—	—	—	—	—	—	—	—
Emilia	3	7.168	—	—	5	2.200	5	4.545	2.629	1.042.490	175	64.589	296	296.367
Toscana	5	12.500	—	—	—	—	2	1.100	163	49.670	18	6.000	21	4.650
Marche	—	—	—	—	—	—	—	—	3	1.085	—	—	—	—
Lazio	29	61.600	—	—	—	—	—	—	52	19.577	36	11.520	—	—
Campania	—	—	—	—	—	—	3	1.574	69	26.827	51	20.246	—	—
Puglie	—	—	—	—	—	—	—	—	—	—	—	—	50	8.000
Totale	2.003	2.572.205	8.768.821	7.171.688	6.634	2.078.827	2.693	1.824.753	24.814	10.218.204	9.027	2.637.370	5.314	1.331.331

REGIONI	COTONE (filati unici, ritorti, ecc.)		DIFENILGUANIDINA		EBANITE (polvere, cascami, ecc.)		FENILBETA-NAFTILAMINA		FERRO (fili, bulloni, chiodi, ecc.)		FIOCCO (filati unici, ritorti, ecc.)		LANA (filati unici, ritorti, ecc.)	
	Quantità q	Valore lire	Quantità q	Valore lire	Quantità q	Valore lire	Quantità q	Valore lire	Quantità q	Valore lire	Quantità q	Valore lire	Quantità q	Valore lire
Piemonte	21.767	37.139.961	445	1.071.935	44	14.585	22	65.571	168	48.758	316	427.965	479	1.027.238
Liguria	80	141.254	4	10.500	—	—	—	—	—	—	—	—	35	45.000
Lombardia	41.844	74.509.196	92	266.046	4.166	1.583.824	801	2.527.671	12.822	3.699.354	447	759.353	16	27.400
Veneto	—	40	—	—	—	—	—	—	1	380	—	—	—	—
Venezia Giulia e Zara	—	—	—	—	—	—	—	—	—	—	—	—	—	—
Emilia	700	1.300.000	1	1.600	—	—	—	—	7	3.172	—	—	—	—
Toscana	176	391.200	2	3.350	4	2.000	11	41.436	—	—	—	—	—	—
Marche	—	—	—	—	—	—	—	—	—	25	—	—	—	—
Lazio	—	—	10	30.690	—	—	—	—	—	—	—	—	—	—
Campania	—	—	—	—	—	—	—	—	—	—	—	—	—	—
Puglie	10	16.000	—	—	—	—	—	—	—	—	—	—	—	—
Totale	64.577	113.497.651	554	1.384.121	4.214	1.600.409	834	2.634.678	12.998	3.751.689	763	1.187.318	530	1.099.638

REGIONI	MERCAPTO BENZOTIAZOLO E DERIVATI		NERO FUMO AMERICANO		NERO FUMO		PARTI DI MASCHERE ED AUTOPROTETTORI		RAION-COTONE (tessuti misti)		VALVOLE PER CAMERE D'ARIA		ZINCO (ossido)	
	Quantità q	Valore lire	Quantità q	Valore lire	Quantità q	Valore lire	Quantità N.	Valore lire	Quantità q	Valore lire	Quantità N.	Valore lire	Quantità q	Valore lire
Piemonte	2	5.627	12.796	4.178.696	1.147	328.535	—	—	67	85.931	757.810	1.422.263	8.875	2.902.993
Liguria	—	—	3	900	—	—	—	—	112	186.336	—	—	6	1.800
Lombardia	908	1.422.311	17.348	5.172.990	6.214	1.470.442	4.520.647	4.601.375	971	2.661.500	1.375.235	2.605.562	19.991	7.139.900
Veneto	—	—	—	—	—	—	—	—	—	—	—	—	—	—
Venezia Giulia e Zara	—	—	—	—	—	—	—	—	—	—	—	—	—	—
Emilia	4	12.000	29	13.050	100	35.700	—	—	—	—	—	—	127	34.560
Toscana	9	20.900	15	6.215	—	—	—	—	—	—	—	—	546	227.868
Marche	—	—	—	—	—	—	—	—	—	—	—	—	—	—
Lazio	12	28.800	92	60.720	30	7.560	—	—	—	—	—	—	101	36.500
Campania	—	—	10	4.783	1	250	—	—	—	—	—	—	30	11.212
Puglie	—	—	—	—	—	—	—	—	—	—	—	—	—	—
Totale	935	1.489.638	30.293	9.437.354	7.492	1.842.487	4.520.647	4.601.375	1.150	2.933.787	2.133.045	4.027.825	29.676	10.354.833

TAV. 38. — Principali prodotti fabbricati nell'anno 1937, ripartiti per regioni.

REGIONI	ARTICOLI DI GOMMA IN FOGLIA CALANDRATA (per usi tecnici)		ARTICOLI DI GOMMA TRAFILATA (per usi tecnici)		ARTICOLI DI GOMMA STAMPATI E TRANCIATI						ARTICOLI DI GOMMA CON TESSILI E FILI METALLICI INSERITI			
					Per usi tecnici		Lastre e piastrelle per pavimenti		Tacchi e suole per scarpe		Cinghie		Tubi	
	Quantità q	Valore lire	Quantità q	Valore lire	Quantità q	Valore lire	Quantità q	Valore lire	Quantità q	Valore lire	Quantità q	Valore lire	Quantità q	Valore lire
1	2	3	4	5	6	7	8	9	10	11	12	13	14	15
Piemonte	14.432	7.298.140	2.235	1.617.000	4.003	6.458.000	—	—	1.995	1.630.280	311	829.766	6.250	8.320.000
Liguria	—	—	—	—	—	—	—	—	—	—	—	—	—	—
Lombardia	1.594	820.280	11.033	4.747.460	8.841	13.397.954	7.875	5.024.700	11.217	14.609.682	4.578	9.400.100	12.555	18.563.000
Veneto	—	—	—	—	—	—	—	—	—	—	—	—	—	—
Venezia Giulia e Zara .	—	—	—	—	—	—	—	—	—	—	—	—	—	—
Emilia	2	11.000	50	32.500	86	175.000	286	11.460	30	30.000	—	—	—	—
Toscana	—	—	—	—	165	390.000	—	—	—	—	—	—	—	—
Marche	—	—	—	—	—	—	—	—	—	—	—	—	—	—
Lazio	—	—	213	127.800	—	—	17	10.200	2.717	2.230.200	—	—	—	—
Campania	—	—	49	37.715	18	61.301	—	—	75	79.339	—	—	—	—
Puglie	—	—	—	—	—	—	—	—	—	—	—	—	—	—
Totale	16.028	8.129.420	13.630	6.562.475	13.113	20.432.255	8.178	5.046.360	16.034	18.579.501	4.889	10.229.866	18.805	26.883.000

REGIONI	Segue ARTICOLI DI GOMMA CON TESSILI E FILI METALLICI INSERITI		FILI DI GOMMA NUDI				FILI DI GOMMA RIVESTITI		TESSUTI GOMMATI (per usi comuni)		FOGLIA DI GOMMA NON VULCANIZZATA (calandrata)		ARTICOLI IN EBANITE, DIAMANTITE E VULCANITE	
	Accessori per auto		Rotondi		Tagliati								Mercerie (parti di penne stil., ecc.)	
	Quantità q	Valore lire	Quantità q	Valore lire	Quantità q	Valore lire	Quantità q	Valore lire	Quantità q	Valore lire	Quantità q	Valore lire	Quantità q	Valore lire
1	2	3	4	5	6	7	8	9	10	11	12	13	14	15
Piemonte	1.152	3.202.850	—	—	1.230	3.600.000	—	—	826	1.541.000	2.628	2.382.440	—	—
Liguria	—	—	—	—	—	—	—	—	—	—	—	—	—	—
Lombardia	1.865	5.301.200	2.624	9.274.500	843	2.544.000	2.890	7.398.917	1.258	2.459.320	2.359	1.189.404	2.516	6.277.567
Veneto	—	—	—	—	—	—	—	—	—	—	—	—	—	—
Venezia Giulia e Zara .	—	—	—	—	—	—	—	—	—	—	—	—	—	—
Emilia	33	97.800	3	8.000	—	—	—	—	285	1.215.000	100	150.000	—	—
Toscana	—	—	1	2.200	—	—	—	—	—	—	2.818	1.472.405	—	—
Marche	—	—	—	—	—	—	—	—	—	—	—	—	—	—
Lazio	—	—	—	—	—	—	—	—	—	—	560	336.000	—	—
Campania	—	—	—	—	—	—	—	—	—	—	—	—	—	—
Puglie	—	—	—	—	—	—	—	—	—	—	—	—	—	—
Totale	3.050	8.601.850	2.628	9.284.700	2.073	6.144.000	2.890	7.398.917	2.369	5.215.320	8.465	5.530.249	2.516	6.277.567

REGIONI	Segue ARTICOLI IN EBANITE, DIAMANTITE E VULCANITE		CALZATURE IN GOMMA E TELA GOMMA											
			Estive						Invernali					
	Per auto		Per usi sportivi		Per passeggio e uso comune		Soprascarpe		Scarpe		Scarponi		Stivali	
1	2	3	4	5	6	7	8	9	10	11	12	13	14	15
Piemonte	627	107.450	917.350	5.417.375	1.362.673	11.759.730	414.400	6.859.200	157.670	2.407.300	68.610	1.212.200	99.290	3.520.590
Liguria	—	—	73.506	458.000	272.060	1.399.843	—	—	—	—	—	—	—	—
Lombardia	12.866	9.411.335	2.154.669	15.068.832	6.268.421	42.057.618	314.549	3.429.710	1.000.676	11.589.426	440.585	7.017.233	381.156	8.256.573
Veneto	—	—	—	—	400	2.800	—	—	—	—	—	—	—	—
Venezia Giulia e Zara .	—	—	—	—	—	—	—	—	—	—	—	—	—	—
Emilia	—	—	220.000	1.340.000	175.000	1.570.000	10.000	170.000	55.000	825.000	3.060	49.288	—	—
Toscana	—	—	—	—	—	—	—	—	—	—	10.000	160.000	1.500	75.000
Marche	—	—	—	—	3.210	22.275	—	—	—	—	4.100	61.350	10	500
Lazio	—	—	—	—	—	—	—	—	—	—	—	—	—	—
Campania	—	—	65.000	235.350	—	—	—	—	—	—	13.000	136.400	—	—
Puglie	—	—	30.000	150.000	—	—	—	—	—	—	—	—	—	—
Totale	13.493	9.518.785	3.460.525	22.669.557	8.081.764	56.812.266	738.949	10.458.910	1.213.346	14.821.726	539.355	8.636.471	481.956	11.852.663

REGIONI	COBERTURE						CAMERE D'ARIA				ANELLI SEMIPNEUMATICI PER AUTOVEICOLI		GOMMA IN MESCOLE	
	Per biciclette		Per autovetture		Per autoveicoli pesanti		Per biciclette		Per autovetture e autoveicoli pesanti					
	Quantità N.	Valore lire	Quantità N.	Valore lire	Quantità N.	Valore lire	Quantità N.	Valore lire	Quantità N.	Valore lire	Quantità N.	Valore lire	Quantità q	Valore lire
1	2	3	4	5	6	7	8	9	10	11	12	13	14	15
Piemonte	3.051.200	29.238.884	339.896	47.071.650	136.798	122.598.429	1.613.617	5.223.550	439.716	15.373.694	—	—	3.280	1.370.000
Liguria	—	—	—	—	—	—	—	—	—	—	—	—	—	—
Lombardia	3.013.739	28.278.422	429.421	51.380.223	207.067	149.492.021	1.838.620	5.998.449	559.399	17.318.993	20.685	16.423.328	53.979	32.334.662
Veneto	—	—	—	—	—	—	—	—	—	—	—	—	—	—
Venezia Giulia e Zara .	—	—	—	—	—	—	—	—	—	—	—	—	—	—
Emilia	—	—	—	—	—	—	2.000	5.200	—	—	—	—	—	—
Toscana	—	—	—	—	—	—	—	—	—	—	—	—	1.410	736.020
Marche	—	—	—	—	—	—	—	—	—	—	—	—	—	—
Lazio	—	—	—	—	—	—	—	—	—	—	—	—	—	—
Campania	—	—	—	—	—	—	—	—	—	—	—	—	78	38.000
Puglie	—	—	—	—	—	—	—	—	—	—	—	—	—	—
Totale	6.064.939	57.517.306	769.317	98.451.873	343.865	272.090.450	3.454.237	11.227.199	999.115	32.692.687	20.685	16.423.328	58.747	34.478.682

7. — FABBRICAZIONE STRUMENTI MUSICALI

(Sottoclasse 267)

TAV. 39. — Materie prime e ausiliarie impiegate nell'anno 1937, in complesso.

DENOMINAZIONE	Esercizi	Quantità impiegate q	Valore lire	DENOMINAZIONE	Esercizi	Quantità impiegate q	Valore lire
1	2	3	4	1	2	3	4
LEGNAMI							
Legname				Carte e cartoni	163	1.680	328.422
in tronchi	21	1.399	188.279	Carte e tele abrasive (vetrose, smerigliate, ecc.)	330 m	48.874	135.764
segato	323	22.370	2.020.061	Colofonia (pece greca)	70	30	10.755
Totale	xxx	23.769	2.208.340	Cordoni e fili elettrici	17 m	302.780	29.438
<i>di cui:</i>				Crine animale	43	58	13.324
abete	265	10.152	xxx	Cuoio ed accessori vari in cuoio	69	467	907.239
acero	107	902	xxx	Feltri di lana	149	15	99.448
jaggio				Interruttori elettrici	10 N.	247	1.117
<i>crudo</i>	80	2.776	xxx	Prese e spine elettriche	5 N.	102	209
<i>evaporato</i>	77	1.094	xxx	Tele cerate e dermoidi	110 m²	62.086	394.908
<i>noce</i>	34	1.362	xxx	Tessuti			
<i>ontano</i>	76	2.031	xxx	di solo cotone o misti	126 m²	107.574	463.915
<i>pioppo</i>	34	3.655	xxx	di sola lana o misti	29 m²	1.850	21.034
<i>altri legnami</i>	32	1.457	xxx	altri	22	xxx	28.040
Legnami compensati	166 m²	1.562	709.588	Trementina (essenza di)	27 N.	2	1.508
Legname tranciato per impiallacciatore	50 m²	47	89.744	Vetro (pietrine di) (grosse)	44 N.	117.885	147.088
METALLI				Motori elettrici per organi	30 N.	96	71.398
Acciaio (nastri, lingotti, ecc.)	126 kg	52.214	989.940	Materiale elettrici diversi	13	xxx	54.453
Alluminio e sue leghe (lastre, fili, ecc.)	145 kg	177.091	2.357.734	Ance	28 N.	29.824	18.811
Argento 1000/1000	7 kg	24	9.630	Acetone	117	249	206.195
Argento per saldatura	25 kg	37	16.419	Acido cloridrico	35	15	9.772
Bronzo in polvere	6	1	5.720	Acido nitrico	28 kg	22	2.372
Cadmio	4	2	11.350	Acido solforico	31	12	2.830
Cromo	1 kg	50	650	Alcool etilico denaturato	250 l	17.069	75.117
Ferro				Catrame	3	20	1.828
<i>fio zincato e ramato</i>	106	734	123.955	Cera	86	62	82.427
<i>altro</i>	50	1.809	147.469	Cianuro di potassio	9	1	1.924
Ghisa (pani, fusioni, ecc.)	27	930	216.054	Colle e gelatine	387	643	290.792
Metalli inossidabili	4	25	74.313	Colori organici sintetici	103	11	19.280
Nichel	7	3	10.280	Cuscini in pelle	18 N.	33.920	4.144
Oro e sali di oro per bagni galvanici	3 kg	400	2.900	Gomma lacca	211	10	26.569
Piombo (lastre, fili, ecc.)	71	409	62.545	Madreperla	24	45	219.210
Rame	21	102	78.548	Materie plastiche	xxx kg	212.540	2.761.976
Rame (leghe di)				<i>celluloide</i>	132 kg	208.284	2.683.164
<i>alpacca (fogli, tubi, pani, ecc.)</i>	49	122	144.819	<i>materie plastiche a base di caseina</i>	32 kg	2.248	25.873
<i>bronzo (fogli, tubi, fili, pani, ecc.)</i>	9	4	6.726	<i>materie plastiche a base di acetilcellulosa</i>	3 kg	637	17.678
<i>ottone (fogli, tubi, fili, pani, ecc.)</i>	136	685	657.859	<i>materie plastiche a base di resine sintetiche</i>	11 kg	1.371	35.261
<i>altre leghe</i>	40	xxx	132.360	Olio di lino (crudo e cotto)	73	16	108
Stagno (foglie, verghe, ecc.)	145	80	191.750	Olio di paraffina	52	9	6.479
Zinco (laminato, profilati, fili, pani, ecc.)	58	142	64.284	Paste per lucidare metalli e celluloide	121	189	54.927
Filo armonico in acciaio	252 m	1.791.231	255.453	Pelli conciate e bazzane (piedi quadrati)	193 N.	338.104	1.741.619
Filo armonico in rame	103 m	502.743	77.635	Pomice (in pezzi, in polvere, ecc.)	113	12	1.305
Corde armoniche				Tartaruga	10	1	1.630
<i>di acciaio</i> (grosse)	106 N.	3.221	18.868	Vernici cellulosiche	71	52	84.614
<i>di budella</i> (grosse)	49 N.	206	4.428	Meccaniche per pianoforti	23 N.	1.260	596.580
<i>di rame</i> (grosse)	39 N.	92	3.544	Tastiere per pianoforti	33 N.	886	170.832
<i>altre</i> (grosse)	17 N.	27	6.003	Meccaniche per fisarmoniche	12 N.	9.231	179.212
Viti, bulloni, chiodi, ecc.	339	464	479.997	<i>Voci per fisarmoniche</i>	70 N.	5.77.078	3.605.820
Minuterie metalliche	74	172	364.348	<i>Voci per harmonium</i>	33 N.	75.200	70.681
Altri metalli	77	xxx	76.534	Tastiere per harmonium	12 N.	150	8.081
ALTRE MATERIE PRIME E AUSILIARIE				Macchine per strumenti di ottone	9 N.	422	23.650
Abrasivi (in pasta, polvere, ecc.)	17	26	6.918	Bocchini			
Aavorio (piastrine, ecc.)	13 kg	37	11.462	<i>di legno</i>	10	11	3.064
				<i>di metallo</i>	11	83	3.874
				Canne d'organo			
				<i>di legno</i>	9	70	15.250
				<i>di metallo</i>	16	118	56.209
				Plettri per strumenti a corde (dozzine)	5 N.	47	732
				Altre materie prime e ausiliarie	121	xxx	621.015

TAV. 40. — Prodotti e sottoprodotti fabbricati nell'anno 1937, in complesso.

DENOMINAZIONE	Esercizi	Quantità fabbricate N.	Valore lire	DENOMINAZIONE	Esercizi	Quantità fabbricate N.	Valore lire
1	2	3	4	1	2	3	4
Pianoforti				Sacsofoni			
<i>verticali</i>	26	1.026	3.100.561	<i>sopranino e soprano</i>	8	236	50.604
<i>a coda</i>	4	43	288.305	<i>contralto, tenore, baritono, basso</i>	7	1.216	419.995
Autopiani	3	5	17.015	Contrabassi ad ancia	3	3	1.600
Organi	25	60	1.940.280	Sarrusofani	2	4	2.400
Harmonium	xxx	1.070	1.011.477	Tamburi	9	2.496	192.230
<i>fino ad 1 registro (piccoli)</i>	15	536	258.167	Grancasse	8	152	26.160
<i>da 2 a 4 registri (medi)</i>	16	398	538.660	Timpani	6	16	15.200
<i>oltre 4 registri (grandi)</i>	9	136	214.650	Piatti (paia)	2	6.700	305.000
Fisarmoniche	102	58.789	40.891.243	Tam-tam	2	28	4.600
Violini (scavati a mano)	54	961	150.700	Gong	2	15	1.565
Virole (scavate a mano)	18	34	22.080	Sistri	2	7	4.100
Violoncelli (scavati a mano)	8	12	24.200	Campane tubolari	6	166	11.415
Contrabassi (scavati a mano)	3	3	3.100	Xilofoni, celesti, ecc.	1	12	4.090
Chitarre	36	3.039	110.024	Pive	1	300.000	105.000
Mandolini	27	3.681	122.770	Meccaniche per pianoforti	3	508	242.120
Ukulele	3	153	3.032	Tastiere per pianoforti	2	600	47.000
Banjo	4	132	8.430	Meccaniche per fisarmoniche	8	511.412	384.350
Clarinetti e quartini	9	2.588	422.755	<i>Voci per fisarmoniche</i>	45	5.982.150	2.682.732
Flauti in legno	7	106	11.725	<i>Voci per harmonium</i>	12	5.294.709	2.330.360
Flauti in metallo	4	640	118.900	Corde armoniche di metallo per strum. a corda	5	126.200	49.750
Ottavini in legno	7	154	6.567	Macchine per strumenti a fiato in ottone	1	240	24.000
Ottavini in metallo	4	123	21.500	Bocchini			
Oboi	7	43	17.205	<i>di legno</i>	7	2.150	7.950
Corni inglesi	4	15	14.200	<i>di metallo</i>	7	1.241	8.417
Fagotti	2	4	3.200	Canne d'organo			
Cornette, piston, tromba, flicorno (sopranino, soprano, contralto)	11	4.275	707.755	<i>di legno</i>	7 q	79	12.900
Tromboni e bassi	10	855	181.870	<i>di metallo</i>	9 q	325	29.470
Corni	8	107	30.380	Plettri per strumenti a corda (dozzine)	6 N.	4.733	7.054
Flicorni (tenore, baritono e basso)	8	702	176.540	Riparazioni strumenti musicali	151	xxx	2.225.839
Flicorni (bassi grave e contrabbasso)	7	515	222.700	Segatura e trucioli	92 q	71.475	10.108
				Rottami, torniture e laminature metalliche	58 q	23.027	104.358
				Altri prodotti e sottoprodotti	82	xxx	983.140

TAV. 41. — Impianti e macchinari esistenti negli esercizi censiti.

DENOMINAZIONE	Esercizi	Impianti e macchinari N.	DENOMINAZIONE	Esercizi	Impianti e macchinari N.
Seghe circolari	159	358	radiali	5	9
Seghe a nastro	74	91	Smerigliatrici e levigatrici	73	115
Seghe a traforo	36	52	Pulitrici a dischi	132	243
Pialle			Trance per linguette di acciaio (1)	21	52
a filo	71	88	Trance per piastre di metallo	57	91
a spessore	52	57	Trance eccentriche (2)	17	40
Sagomatrici	24	26	Pialatrici per piastre di alluminio	22	29
Fresatrici	22	35	Macchine varie per costruzione di anze (3)	7	74
Limatrici orizzontali	15	38	Forni fusori per metalli (4)	20	27
Limatrici per stampi	14	17	Laminatoi	14	15
Presse a frizione	5	7	Macchine per avvolgere corde armoniche	59	62
Presse a freddo	17	39	Macchine per feltratura di martelletti per pianoforti (5)	9	9
Macchine copiatrici per strumenti a fiato	8	11	Presse a caldo per violini	1	1
Torni			Impianti verniciatura a spruzzo	25	25
a mano	59	145	Molatrici ad acqua per linguette e per voci di fisarmoniche (6)	14	40
meccanici	55	89	Impianti per nichelatura, argentatura e doratura	17	20
Trapani			Presse idrauliche	3	3
verticali	177	381	Presse a fusione	1	1
orizzontali	23	29			

(1) Produzione oraria N. 35.476. — (2) Produzione oraria N. 27.475. — (3) Produzione oraria N. 5.737. — (4) Capacità complessiva m³ 4. — (5) Produzione oraria N. 12. — (6) Produzione oraria N. 23.897.

TAV. 42. — Principali materie prime impiegate nell'anno 1937, ripartite per regioni.

REGIONI	LEGNAME				ACCIAIO (in nastri, lingotti, ecc.)		ALLUMINIO E SUE LEGHE (in lastre, fili, ecc.)		MATERIE PLASTICHE		PELLI CONCIMATE E BAZZANE		VOCI PER FISARMONICHE	
	In complesso		Segato		Quantità kg	Valore lire	Quantità kg	Valore lire	Quantità kg	Valore lire	Quantità piedi quadrati	Valore lire	Quantità N.	Valore lire
	Quantità q	Valore lire	Quantità q	Valore lire										
Piemonte	3.209	281.410	2.996	245.180	600	14.668	2.500	43.002	1.451	45.660	6.952	31.258	10.603	6.500
Liguria	68	5.150	68	5.150	—	—	—	—	4	74	266	2.132	—	—
Lombardia	5.690	499.946	4.538	358.995	2.892	65.626	8.672	157.609	5.648	166.029	42.595	204.461	159.670	78.412
Venezia Tridentina	1.131	73.840	1.131	73.840	150	1.000	24	432	217	4.226	1.545	9.917	36.000	15.000
Veneto	353	32.724	353	32.724	11	285	7	126	60	2.662	3.968	17.281	100	150
Venezia Giulia e Zara	90	7.146	90	7.146	1	20	2	20	20	633	260	2.385	45	42
Emilia	122	10.991	116	8.518	1	20	2	51	29	929	163	1.200	1.400	700
Toscana	156	21.352	156	21.352	120	1.600	4	55	7	224	209	1.616	—	—
Marche	12.468	1.236.061	12.462	1.233.761	48.424	906.449	165.855	2.156.186	204.952	2.538.378	280.857	1.464.629	7.362.686	3.502.100
Umbria	71	6.044	68	5.544	—	—	25	253	2	115	440	1.917	1.814	571
Lazio	4	340	4	340	1	20	—	—	—	—	84	962	—	—
Abruzzi e Molise	60	5.254	60	5.054	10	200	—	—	5	155	126	731	4.630	1.845
Campania	70	6.906	67	5.681	4	52	—	—	78	1.450	509	2.518	—	—
Puglie	3	216	3	216	—	—	—	—	1	43	—	—	130	500
Sicilia	274	20.960	258	16.560	—	—	—	—	66	1.393	130	612	—	—
Totale	23.769	2.208.340	22.370	2.020.061	52.214	989.940	177.091	2.357.734	212.540	2.761.976	338.104	1.741.619	7.577.078	3.605.820

TAV. 43. — Principali prodotti fabbricati nell'anno 1937, ripartiti per regioni.

REGIONI	PIANOFORTI VERTICALI		ORGANI		HARMONIUM		FISARMONICHE		CORNETTE, PISTON, TROMBA, FLICORNO (sopranino, soprano contralto)		VOCI PER FISARMONICHE		VOCI PER HARMONIUM	
	Quantità N.	Valore lire	Quantità N.	Valore lire	Quantità N.	Valore lire	Quantità N.	Valore lire	Quantità N.	Valore lire	Quantità N.	Valore lire	Quantità N.	Valore lire
Piemonte	585	1.605.661	3	111.000	27	27.567	1.022	1.206.375	79	12.905	8.620	6.600	—	—
Liguria	—	—	—	—	—	—	—	—	—	—	—	—	—	—
Lombardia	156	499.400	37	1.371.330	832	756.150	2.984	3.438.296	3.976	664.200	80	160	9.000	9.000
Venezia Tridentina	280	980.000	—	—	178	196.900	107	75.424	34	3.400	—	—	—	—
Veneto	—	—	8	282.000	10	14.150	2	2.200	100	15.500	—	—	—	—
Venezia Giulia e Zara	5	15.500	2	36.950	12	8.100	4	4.000	—	—	—	—	—	—
Emilia	—	—	1	10.000	2	2.300	14	11.100	16	2.150	3.000	3.300	2.500	2.400
Toscana	—	—	2	31.500	—	—	5	6.300	30	3.600	—	—	—	—
Marche	—	—	—	—	4	3.000	54.510	36.038.538	40	6.000	5.970.450	2.672.672	5.283.160	2.318.920
Umbria	—	—	2	56.000	—	—	12	9.500	—	—	—	—	—	—
Lazio	—	—	—	—	—	—	2	2.270	—	—	—	—	—	—
Abruzzi e Molise	—	—	—	—	4	2.650	127	97.240	—	—	—	—	—	—
Campania	—	—	2	17.000	1	600	—	—	—	—	—	—	49	40
Puglie	—	—	—	—	—	—	—	—	—	—	—	—	—	—
Sicilia	—	—	3	24.500	—	—	—	—	—	—	—	—	—	—
Totale	1.026	3.100.561	60	1.940.280	1.070	1.011.477	58.789	40.891.243	4.275	707.755	5.982.150	2.682.732	5.294.709	2.330.360

8. — FABBRICAZIONE DI GIOCATTOLI

(Sottoclasse 268)

TAV. 44. — Materie prime e ausiliarie impiegate nell'anno 1937, in complesso.

DENOMINAZIONE	Esercizi	Quantità impiegate kg	Valore lire	DENOMINAZIONE	Esercizi	Quantità impiegate kg	Valore lire
1	2	3	4	1	2	3	4
MATERIE PRIME E AUSILIARIE							
Acciaio (filo, nastro, ecc.)	10	34.643	213.271	Segatura di legno	3	640	178
Alcool etilico denaturato	41	787	2.957	Spago	11	3.374	23.997
Alluminio (filo, nastro, lastre, ecc.)	6	8.465	146.154	Stagno	6	137	3.929
Antimonio	1	300	3.600	Sughero	2	495	1.980
Bronzo (verghe, ecc.)	3	590	7.235	Tele cerate, dermoidi e pegamoidi	9 m	42.705	320.121
Caolino	5	16.400	3.141	Tessuti di fibre artificiali	5 m	39.550	99.512
Carta	11	63.809	117.877	Tessuti di seta	3 m	740	8.080
Cartone	16	139.031	223.142	Tessuti di sola lana o di lana mista	1 m	540	5.400
Celluloide	9	4.306	154.546	Tessuti di solo cotone o di cotone misto	6 m	51.669	169.672
Colle e gelatine	13	3.142	19.146	Truciolli di legno	4	14.910	7.605
Colori organici sintetici (colori di anilina, ecc.)	3	1.139	23.167	Velluti di cotone	1 m	450	3.800
Creta	2	15.400	3.040	Vernici	× × ×	20.438	283.432
Cuoio	2	397	5.570	cellulosiche	6	16.474	237.759
Ferro (filii, lastre, ecc.)	17	1.350.891	2.712.212	grasse	8	3.964	45.673
Ferro stagnato (latta)	8	165.004	333.933	Vimini	1	100	2.400
Ferro zincato	1	50	205	Altre materie prime e ausiliarie	18	× × ×	197.721
Fibra vulcanizzata	1	600	2.500	PARTI DI GIOCATTOLI (di acquisto)			
Filati cucirini				Articoli di gomma elastica			
di cotone	7	538	15.926	nastri elastici	2 m	437.108	39.665
di seta	3	16	902	altri	1 N.	48.000	6.800
Filati per capelli e ciglia (lana, seta, ecc.)	2	957	30.425	Campanelli per tricicli, ecc.	3 N.	19.675	20.317
Fili e cordoni elettrici	2 m	700	230	Fanali	2 N.	2.095	8.380
Filo elastico rivestito	5	534	16.072	Gambe e braccia per bambola	2 N.	420	460
Gesso (solfato di calcio)	3	7.400	1.258	Minuterie di legno tornito	7 N.	557.640	129.026
Gomma elastica	4	14.388	80.278	Minuterie ornamentali	1 N.	1	100
Lampadine elettriche	7 N.	46.065	60.527	Molle	2	53	1.400
Legno	9 m ³	861	298.753	Movimenti meccanici	1 N.	10.000	15.000
Metalli inossidabili	1	126	2.218	Occhi	4 N.	11.520	7.130
Minuterie metalliche (chiodi, pomoli, viti, ecc.)	16	30.662	150.966	Ruote	2 N.	18.024	960
Nastri (di seta naturale e artificiale, ecc.)	6 m	49.498	11.838	Scarpe di cartone	1 N.	450	475
Ottone	11	13.331	125.349	Teste di bambola	3 N.	12.910	25.970
Ovatta	7	6.310	10.926	di cartapesta	3 N.	2.276	88.780
Pelli	3 N.	25.282	76.091	di celluloide	1 N.	80	400
Pietrine focaie	1 N.	37.500	1.875	Vestiti confezionati per bambola	2 N.	6.020	3.020
Pile elettriche	4 N.	2.890	2.523	Voci per bambole	5	× × ×	74.890
Piombo	2	5.551	20.175	Altre parti di giocattoli	2	× × ×	
Pitture a smalto	9	8.856	88.259				

TAV. 45. — Prodotti e sottoprodotti fabbricati nell'anno 1937, in complesso.

DENOMINAZIONE	Esercizi	Quantità fabbricate N.	Valore lire	DENOMINAZIONE	Esercizi	Quantità fabbricate N.	Valore lire
1	2	3	4	1	2	3	4
GIOCATTOLI COMPLETI							
Bambole	× × ×	49.130	835.300	Giocattoli di stoffa	1	1.500	35.000
di porcellana	7	4.000	80.000	Giocattoli sportivi	2	8.170	960.215
di stoffa	3	29.250	174.050	Carrozze per bambini	4	16.738	3.385.831
di cartapesta	4	15.680	579.650	Altri giocattoli completi	12	× × ×	1.982.064
di legno	1	200	1.600	PARTI DI GIOCATTOLI			
Giocattoli di legno e sughero (armi, soldati, mossici, ecc.)	3	72.500	330.300	Fiori, animali, ecc. di stoffa, per ornamento	1	250	375
Giocattoli di cartapesta, cartone e carta (animali in genere)	2	24.200	41.600	Gambe e braccia per bambola	2	4.030	1.090
Giocattoli di materie plastiche	1	200.000	160.000	Occhi	1	20	40
Monopattini	2	4.833	78.125	Ruote	1	180.000	2.700
Tricicli	3	27.452	775.988	Teste di bambole di cartapesta	1	1.000	800
Carrozze per bambole e seggiolini pieghevoli per bambole	4	14.026	264.924	Altre parti di giocattoli	2	× × ×	47.665
Automobilini	3	9.914	394.207	SOTTOPRODOTTI			
Giocattoli metallici	4	9.983.229	1.153.944	Segatura	3 kg	5.101	1.218
Giocattoli misti di metallo e legno	2	100.000	40.000	Truciolli e ritagli di carta e cartone	4 kg	12.901	2.932
Giocattoli misti di metallo, legno e gomma	2	25.000	137.500	Rottami e ritagli metallici	6 kg	152.452	64.205
Giocattoli meccanici	2	1.950.020	2.855.000	Altri sottoprodotti	2	× × ×	4.010

TAV. 46. — Impianti e macchinari esistenti negli esercizi censiti.

DENOMINAZIONE	Esercizi	Impianti e macchinari N.	DENOMINAZIONE	Esercizi	Impianti e macchinari N.
1	2	3	1	2	3
Seghe circolari	10	18	Impianti verniciatura a spruzzo	12	21
Seghe a nastro	7	16	Macchine da cuocere	3	26
Seghe traforo	2	3	Cesoie (taglia carta)	2	5
Pialle			Forme di piombo montate in legno	1	126
a filo	3	4	Aspiratori per impianti verniciatura	1	1
a spessore	5	10	Macchine per lavorazione latta	1	148
Torni			Impastatrici per cartapesta	1	2
a mano	3	6	Fustellatrici	1	1
meccanici	11	35	Presse	1	1
Trapani			Cordonatrici a mano	1	1
verticali	15	43	Macchine per la lavorazione del cartone	1	19
orizzontali	2	4	Macchine diverse per attrezzisti	1	10

TAV. 47 — Principali materie prime impiegate nell'anno 1937, ripartite per regioni.

REGIONI	ACCIAIO (fio, nastro, ecc.)		ALLUMINIO (fio, nastro, lastre, ecc.)		CARTA		CARTONE		CELLULOIDE		FERRO (fili, lastre, ecc.)		FERRO STAGNATO (latta)	
	Quantità kg	Valore lire	Quantità kg	Valore lire	Quantità kg	Valore lire	Quantità kg	Valore lire	Quantità kg	Valore lire	Quantità kg	Valore lire	Quantità kg	Valore lire
1	2	3	4	5	6	7	8	9	10	11	12	13	14	15
Piemonte	—	—	—	—	—	—	20	50	—	—	—	—	—	—
Liguria	—	—	—	—	200	525	200	60	5	100	2.800	5.600	—	—
Lombardia	—	—	1.010	14.640	15.000	11.730	19.938	14.250	88	3.055	475	1.465	142	317
Veneto	25.000	150.000	3.200	48.000	11.500	40.000	85.000	160.000	20	700	362.000	727.000	51.000	126.500
Emilia	9.643	63.271	4.255	83.514	37.109	65.622	33.503	48.082	4.193	150.691	985.516	1.977.767	114.462	207.118
Toscana	—	—	—	—	—	—	300	210	—	—	100	380	—	—
Abruzzi e Molise	—	—	—	—	—	—	70	490	—	—	—	—	—	—
Totale	34.643	213.271	8.465	146.154	63.809	117.877	139.031	223.142	4.306	154.546	1.350.891	2.712.212	165.604	333.933

REGIONI	LEGNO		MINUTERIE METALLICHE		OTTONE		TELE CERATE, DERMOIDI E PEGAMOIDI		TESSUTI DI FIBRE ARTIFICIALI		TESSUTI DI SOLO COTONE O DI COTONE MISTO		VERNICI	
	Quantità m³	Valore lire	Quantità kg	Valore lire	Quantità kg	Valore lire	Quantità m	Valore lire	Quantità m	Valore lire	Quantità m	Valore lire	Quantità kg	Valore lire
1	2	3	4	5	6	7	8	9	10	11	12	13	14	15
Piemonte	1	300	10	50	—	—	—	—	—	—	—	—	4	12
Liguria	15	17.000	250	850	—	—	—	—	—	—	—	—	—	—
Lombardia	105	29.180	1.020	30.973	520	1.876	900	6.000	15.400	51.250	46.150	144.950	670	7.250
Veneto	75	20.000	4.700	34.000	11.000	105.000	1.780	11.000	—	—	—	—	175	2.450
Emilia	665	232.293	24.682	85.093	1.801	18.383	40.025	303.121	24.150	48.262	5.519	24.722	19.577	273.595
Toscana	—	—	—	—	10	90	—	—	—	—	—	—	—	—
Abruzzi e Molise	—	—	—	—	—	—	—	—	—	—	—	—	12	125
Totale	861	298.753	30.662	150.966	13.331	125.349	42.705	320.121	39.550	99.512	51.669	169.672	20.438	283.432

TAV. 48. — Principali prodotti fabbricati nell'anno 1937, ripartiti per regioni.

REGIONI	BAMBOLE						GIOCATTOLE DI LEGNO O SUGHERO	GIOCATTOLE DI MATERIE PLASTICHE	MONOPATTINI		TRICICLI			
	In complesso		di cui						Quantità N.	Valore lire	Quantità N.	Valore lire	Quantità N.	Valore lire
			di stoffa		di cartapesta									
1	Quantità N.	Valore lire	Quantità N.	Valore lire	Quantità N.	Valore lire	8	9	10	11	12	13	14	15
Piemonte	400	7.600	—	—	200	6.000	—	—	—	—	—	—	—	—
Liguria	—	—	—	—	—	—	—	—	—	—	250	3.000	150	3.000
Lombardia	47.950	824.500	28.500	171.000	15.450	573.500	20.000	60.000	200.000	160.000	—	—	—	—
Veneto	—	—	—	—	—	—	9.000	45.000	—	—	—	—	—	—
Emilia	600	800	600	800	—	—	43.500	225.300	—	—	4.533	75.125	27.302	772.988
Toscana	—	—	—	—	—	—	—	—	—	—	—	—	—	—
Abruzzi e Molise	180	2.400	150	2.250	30	150	—	—	—	—	—	—	—	—
Totale	49.130	835.300	29.250	174.050	15.680	579.650	72.500	330.300	200.000	160.000	4.833	78.125	27.452	775.988

REGIONI	CARROZZINE PER BAMBOLE E SEGGIOLINI PIEGHEVOLI PER BAMBOLE		AUTOMOBILINI		GIOCATTOLE METALLICI		GIOCATTOLE MISTI DI METALLO, LEGNO E GOMMA		GIOCATTOLE MECCANICI		GIOCATTOLE SPORTIVI		CARROZZELLE PER BAMBINI	
	Quantità N.	Valore lire	Quantità N.	Valore lire	Quantità N.	Valore lire	Quantità N.	Valore lire	Quantità N.	Valore lire	Quantità N.	Valore lire	Quantità N.	Valore lire
1	2	3	4	5	6	7	8	9	10	11	12	13	14	15
Piemonte	—	—	—	—	—	—	—	—	—	—	—	—	—	—
Liguria	—	—	7.000	140.000	—	—	—	—	—	—	—	—	—	—
Lombardia	2.000	12.000	—	—	—	—	25.000	137.500	20	5.000	1.000	7.000	—	—
Veneto	400	800	—	—	1.350.000	750.000	—	—	1.950.000	2.850.000	—	—	—	—
Emilia	11.626	252.124	2.914	254.207	8.633.229	403.944	—	—	—	—	7.170	962.215	16.738	3.385.831
Toscana	—	—	—	—	—	—	—	—	—	—	—	—	—	—
Abruzzi e Molise	—	—	—	—	—	—	—	—	—	—	—	—	—	—
Totale	14.026	264.924	9.914	394.207	9.983.229	1.153.944	25.000	137.500	1.950.020	2.855.000	8.170	969.215	16.738	3.385.831

9. — VULCANIZZAZIONE OGGETTI DI GOMMA

(Sottoclasse 269)

TAV. 49. — Materie prime e ausiliarie impiegate nell'anno 1937, in complesso.

DENOMINAZIONE	Esercizi	Quantità impiegate kg	Valore lire	DENOMINAZIONE	Esercizi	Quantità impiegate kg	Valore lire
1	2	3	4	1	2	3	4
Gomma non vulcanizzata in lastre, piastre e fasce anche con inserzione di tela	424	186.290	1.930.429	Solfuro di carbonio	48	1.846	10.326
Soluzioni di gomma	505	31.904	284.290	Para	63	6.642	63.810
Cloruro di solfo	19	116	1.453	Ritagli di gomma	41	4.130	16.259
Benzolo	194	27.689	110.730	Camere d'aria e pezze	41	5.638	16.673
Benzina	257	23.629	86.977	Vernici nere	10	202	875
				Altre materie prime e ausiliarie	152	× × ×	83.887

TAV. 50. — Macchinari esistenti negli esercizi censiti.

DENOMINAZIONE	Esercizi	Macchinari N.	DENOMINAZIONE	Esercizi	Macchinari N.
1	2	3	1	2	3
Caldaie e stampi di vulcanizzazione	311	1.094	Mole a smeriglio	52	56
Tavole calde	327	478	Compressori	105	107
Mandriani	235	662	Conchiglie	3	4
Pulitrici	84	87			

TAV. 51. — Principali materie prime impiegate nell'anno 1937, e principali macchinari esistenti, ripartiti per regioni.

REGIONI	MATERIE PRIME IMPIEGATE								MACCHINARI ESISTENTI					
	GOMMA NON VULCANIZZATA		SOLUZIONI DI GOMMA		BENZOLO		BENZINA		CALDAIE E STAMPI		TAVOLE CALDE		MANDRINI	
	Quantità kg	Valore lire	Quantità kg	Valore lire	Quantità kg	Valore lire	Quantità kg	Valore lire	In esercizi	N.	In esercizi	N.	In esercizi	N.
1	2	3	4	5	6	7	8	9	10	11	12	13	14	15
Piemonte	31.869	332.830	2.343	19.364	5.597	20.100	946	3.338	31	144	37	72	27	81
Liguria	19.181	191.807	2.280	20.263	1.477	5.567	1.795	6.007	19	91	18	21	16	41
Lombardia	58.354	588.123	14.280	105.068	10.544	45.846	4.334	12.041	59	158	71	84	53	160
Venezia Tridentina	320	3.748	101	891	570	1.938	160	470	4	14	6	9	3	10
Veneto	8.467	70.965	605	6.175	1.027	4.328	1.627	5.750	21	110	23	35	17	54
Venezia Giulia e Zara	2.233	31.450	254	2.921	164	641	1.070	3.301	7	39	6	6	4	20
Emilia	15.833	171.331	5.041	59.605	4.301	16.912	2.298	10.115	57	210	52	75	35	97
Toscana	31.314	327.986	2.866	27.846	2.438	9.782	4.710	22.930	31	127	28	33	19	46
Marche	904	9.482	517	5.242	234	1.102	66	219	12	22	11	11	8	17
Umbria	1.405	14.660	313	3.163	—	—	226	817	5	19	5	5	3	6
Lazio	10.429	119.379	1.393	13.515	1.225	4.221	3.260	10.266	22	50	30	49	21	48
Abruzzi e Molise	1.850	21.480	321	3.730	10	35	312	1.088	3	19	3	3	3	9
Campania	784	9.431	549	4.370	—	—	762	2.453	13	17	20	43	5	12
Puglie	2.578	28.910	686	8.602	—	—	1.537	6.124	12	36	8	13	8	22
Calabria	311	3.900	106	634	2	8	10	45	4	6	1	1	3	5
Sicilia	343	3.527	123	1.551	100	250	316	1.099	7	14	6	15	7	14
Sardegna	115	1.420	126	1.350	—	—	200	914	4	18	2	3	3	20
Totale	186.290	1.930.429	31.904	284.290	27.689	110.730	23.629	86.977	311	1.094	327	478	235	662

10. — MATERIALI DIELETTICI

(Sottoclasse 270)

TAV. 52. — Materie prime e ausiliarie impiegate nell'anno 1937, in complesso.

DENOMINAZIONE	Esercizi	Quantità impiegate q	Valore lire	DENOMINAZIONE	Esercizi	Quantità impiegate q	Valore lire
1	2	3	4	1	2	3	4
Acquaragia minerale	3	1.744	531.000	Mica			
Alcool etilico				sfogliata	4	1.475	2.853.240
puro	1	edri 360	134.200	in blocchi	2	200	480.160
denaturato	6	edri 888	281.145	Nero fumo	2	9	2.796
Alcool metilico	1	19	8.600	Olii vegetali			
Amianto	5	79	8.468	di lino	2	131	65.500
Asfalto	1	20	1.200	di legno	2	20	24.075
Benzina	2	145	58.850	di ricino	3	8	5.675
Benzolo	2	3	1.200	Paraffina	4	40	21.990
Bitumi	4	901	48.650	Petrolio	1	4	1.520
Calcio ossido	1	23	1.400	Resine naturali	1	5	3.000
Carte speciali	8	4.486	1.426.050	Ritagli di tela	2	4	2.130
Carta seta giapponese	4	73	64.900	Seta naturale	4	424	150.000
Carte laccate e verniciate	1	20	20.000	Silicato di potassio	1	21	17.100
Cartoni	5	917	164.000	Silice	1	35	1.750
Catrame	7	3.161	169.617	Toluolo	2	59	22.800
Cemento	2	134	2.622	Tubolari			
Colofonia	3	41	10.845	cotone	1	34	75.000
Colori organici sintetici	4	2	7.214	raion	1	2	3.300
Copali	2	4	9.865	amianto	1	2	13.500
Cotone	5	380	1.007.760	Vernici			
Ferro ossido rosso	1	3	405	al bitume	2	220	132.000
Ferro polvere	1	27	10.000	altre'	3	70	78.440
Ftalato di butile	1	1	700	Nastro di ferro piombato	5	7.139	3.069.066
Gilsonite	3	11	2.829	Lamine piombate	3	883	204.000
Glicerina	1	1	1.200	Cartoncino per tubi isolanti tipo Bergmann	2	1.602	272.240
Gomma lacca	5	179	188.586	Resine sintetiche cresoliche 98 %	3	790	959.000
Grassi vegetali	1	13	4.200	Resine fenoliche in massa 98 %	1	89	134.000
				Altre materie prime e ausiliarie	7	× × ×	276.481

TAV. 53. — Prodotti e sottoprodotti fabbricati nell'anno 1937, in complesso.

DENOMINAZIONE	Esercizi	Quantità fabbricate q	Valore lire	DENOMINAZIONE	Esercizi	Quantità fabbricate q	Valore lire
1	2	3	4	1	2	3	4
Tessuti tubolari e carte trattati con vernici isolanti				<i>in micanite con supporto di carta, tela, seta, amianto, ecc.</i>	2	150	1.200.000
tele trattate con vernici	1	278	2.615.000	<i>in micanite con supporti metallici.</i>	1	10	100.000
carte trattate con vernici a base di resine sintetiche	1	310	480.000	<i>in micaniti speciali.</i>	2	75	500.000
Oggetti in tessuti, carte e cartoni trattati con vernici isolanti (1)				<i>altri</i>	3	283	632.810
tele tratta'e con vernici	2	72	279.750	Ceramiche per alta frequenza	1	50	300.000
carte trattate con vernici a base di resine sintetiche	1	29	59.000	Altri dielettrici minerali	3	996	374.151
cartoni trattati con vernici grasse	1	43	70.000	Isolanti ferromagnetici per applicazioni radio	1	23	23.000
Composti cartacei pressati	2	1.101	2.753.044	Miscele isolanti	1	125	675.000
Materiali isolanti in mica, micanite e simili	× × ×	1.073	4.842.521	Tubi isolanti in ferro piombato	1 m	678.995	638.755
mica pura	3	177	709.711	Tubi isolanti e accessori	1	4.340	1.900.000
in micanite e simili	2	378	1.700.000	Tubi isolanti in ferro piombato tipo Bergmann	2 km	4.640	3.248.000
				Tubi isolanti rivestiti in ferro piombato	1	2.446	1.226.000
				Raccordi e accessori diversi per tubi isolanti	1	308	184.000
				Altri prodotti e sottoprodotti (1)	3	× × ×	3.253.789

(1) Le quantità di prodotti di oggetti in tessuti, carte, ecc., per un valore di L. 3.000.000 non sono state indicate in un questionario di censimento. Pertanto tale importo, nella tavola, figura compreso nella voce « Altri prodotti e sottoprodotti ».

TAV. 54. — Impianti e macchinari esistenti negli esercizi censiti.

DENOMINAZIONE	Esercizi	Impianti e macchinari N.	DENOMINAZIONE	Esercizi	Impianti e macchinari N.
1	2	3	1	2	3
Macchine verniciatrici riscaldate a vapore			Presse idrauliche per materassi stratificati e pressati	6	37
orizzontali	4	7	Forni di cottura	6	11
a cilindro	2	5	Forni di essiccamento	9	34
Macchine per verniciare tele, carte, seta, ecc.	6	13	Macchine per verniciare tubetti e cavetti	3	4
Macchine per preparare e stirare tubetti trattati con vernici grasse	4	9	Forni elettrici	6	23

TAV. 55. — Principali materie prime impiegate nell'anno 1937, ripartite per regioni.

REGIONI	ACQUARAGIA MINERALE		CARTE SPECIALI		COTONE		MICA				NASTRO DI FERRO PIOMBATO		RESINE (sintetiche e fenoliche)	
	Quantità q	Valore lire	Quantità q	Valore lire	Quantità q	Valore lire	Sfogliata		Blocchi		Quantità q	Valore lire	Quantità q	Valore lire
1	2	3	4	5	6	7	8	9	10	11	12	13	14	15
Piemonte	—	—	—	—	—	—	—	—	—	—	700	225.000	—	—
Lombardia	1.744	531.000	4.486	1.426.050	380	1.007.760	1.475	2.853.240	200	480.160	4.426	1.954.320	879	1.093.000
Campania	—	—	—	—	—	—	—	—	—	—	2.013	880.746	—	—
Totale	1.744	531.000	4.486	1.426.050	380	1.007.760	1.475	2.853.240	200	480.160	7.139	3.069.066	879	1.093.000

TAV. 56. — Principali prodotti fabbricati nell'anno 1937, ripartiti per regioni.

REGIONI	TESSUTI TUBOLARI E CARTE TRATTATI CON VERNICI ISOLANTI				OGGETTI IN TESSUTI, CARTE E CARTONI TRATTATI CON VERNICI ISOLANTI				COMPOSTI CARTACEI PRESSATI		MATERIALI ISOLANTI IN MICA, MICANITE E SIMILI		TUBI ISOLANTI IN FERRO PIOMBATO TIPO BERGMANN	
	Tele		Carte		Tele		Carte e cartoni		Quantità q	Valore lire	Quantità q	Valore lire	Quantità km	Valore lire
	Quantità q	Valore lire	Quantità q	Valore lire	Quantità q	Valore lire	Quantità q	Valore lire						
1	2	3	4	5	6	7	8	9	10	11	12	13	14	15
Piemonte	—	—	—	—	—	—	43	70.000	—	—	—	—	—	—
Lombardia	278	2.615.000	310	480.000	72	279.750	29	59.000	1.101	2.753.044	1.073	4.842.521	1.890	1.323.000
Campania	—	—	—	—	—	—	—	—	—	—	—	—	2.750	1.925.000
Totale	278	2.615.000	310	480.000	72	279.750	72	129.000	1.101	2.753.044	1.073	4.842.521	4.640	3.248.000

11. — OGGETTI IN MATERIE PLASTICHE ED IN FIBRA VULCANIZZATA

(Sottoclasse 271)

TAV. 57. — Materie prime e ausiliarie impiegate nell'anno 1937, in complesso.

DENOMINAZIONE	Esercizi	Quantità impiegate kg	Valore lire	DENOMINAZIONE	Esercizi	Quantità impiegate kg	Valore lire
1	2	3	4	1	2	3	4
Resine sintetiche	× × ×	q 1.415	943.784	Colori inorganici	9	800	7.557
aminoplastiche	7	q 121	134.823	Colori organici sintetici	3	68	6.420
eresiliche	3	q 306	194.200	Feltro	6	5.519	205.524
fenoliche	14	q 563	428.261	Ferro (lamine, tondi, viti, ecc.)	49	200.934	699.746
altre	5	q 425	186.500	Fibbie	1	32	1.050
Polveri da stampaggio	× × ×	q 13.804	11.296.563	Foderami in tela, panno, velluto, ecc.	10	4.458	26.986
aminoplastiche	34	q 906	995.973	Grassi per lucidare	38	8.361	35.370
eresiliche	12	q 781	623.278	Idrato sodico (solido)	8	6.926	11.839
fenoliche	71	q 12.117	9.677.312	Leghe metalliche varie	2	1.942	10.040
Materie plastiche a base di caseina	77	q 1.366	2.184.089	Legno comune	11	m ³ 10.092	41.900
Materie plastiche a base di acetilcellulosa	12	q 971	634.165	Legno esotico	3	975	4.395
Celluloide	48	q 5.474	10.744.113	Mica	6	0.092	5.764
Fibra vulcanizzata	17	q 33.252	390.717	Nastri di tessuto	3	3.016	1.394
Accessori				Nichelio	7	530	16.185
di gomma	9	4.093	65.982	Ossido di titanio	4	972	2.241
di metallo	14	4.581	29.268	Ottone (viti, brizzole, ecc.)	59	120.015	1.172.507
di cuoio	9	11.326	53.615	Passamanerie	2	255	7.449
altri	3	1.628	41.345	Petrolio	16	3.024	11.056
Acciai speciali	46	78.597	384.751	Pietre ed articoli vari per ornamento	9	235	44.892
Acciaio (viti, brizzole, ecc.)	19	10.026	52.676	Pigmenti	4	1.619	8.410
Acetato di amile	6	680	6.452	Pomice	62	153.736	61.872
Acetato di butile	5	1.915	15.460	Rame	14	4.907	33.938
Acetone	44	12.775	124.425	Rivetti	6	1.652	15.499
Acido cloridrico (calcolato 20-21 Bè)	3	692	705	Saponi per lucidare	36	10.848	27.163
Alcool etilico denaturato	10	edri 984	115.918	Tessuti	16	4.569	157.900
Alluminio	10	62.663	77.077	Vernici			
Alpaca	7	237	4.840	cellulosiche	28	8.997	105.436
Amianto	13	19.644	89.068	grasse	5	4.885	28.781
Ammoniaca	3	1.250	2.195	altre	10	601	6.584
Anilina	7	36	7.260	Vetro	7	225	13.157
Articoli da montare				Altre materie prime e ausiliarie (esclusi gli imballaggi)	83	× × ×	3.446.403
in metallo	21	7.632	138.840				
in vetro	7	1.957	29.407				
altri	3	29.100	7.008				
Benzine	6	q 36	12.001				
Benzolo	3	q 50	15.570				
Bronzo	16	q 382	216.638				
Caolino	6	q 654	15.570				
Carta assorbente speciale	1	q 32	6.343				
Cerniere metalliche	3	2.592	39.053				
Colle vegetali	16	2.244	17.109				

TAV. 58. — Prodotti e sottoprodotti fabbricati nell'anno 1937, in complesso.

DENOMINAZIONE	Esercizi	QUANTITÀ FABBRICATE		Valore lire	DENOMINAZIONE	Esercizi	QUANTITÀ FABBRICATE		Valore lire
		esprese in N.	esprese in kg				esprese in N.	esprese in kg	
1	2	3	4	5	1	2	3	4	5
Pettini					in resine sintetiche	1	140.000	4.200	120.000
in materie plastiche a base di caseina	9	755.946	106.210	664.245	in materie infrangibili	1	× × ×	2.000	250.000
in celluloide	17	23.488.144	235.451	9.833.330	in tessuti lavabili	1	10.000	× × ×	365.000
Forcelle					Articoli per fumatori				
in materie plastiche a base di caseina	1	1.470.000	4.900	205.000	in materie plastiche a base di caseina	5	187.900	1.823	65.301
in celluloide	13	13.496.100	14.617	1.055.070	in materie plastiche a base di acetilcellulosa	2	15.000	2.200	29.700
Articoli di cancelleria					in resine sintetiche	19	228.892	10.832	201.155
in materie plastiche a base di caseina	7	262.210	7.725	179.044	in osso	2	11.000	80	2.100
in celluloide	3	252.495	74	3.088	Minuterie ed articoli di ornamento				
in materie plastiche a base di acetilcellulosa	3	78.100	348	10.652	in materie plastiche a base di caseina	15	166.235	13.060	412.310
in resine sintetiche	15	1.120.794	35.933	917.907	in materie plastiche a base di acetilcellulosa	3	5.250	240	17.000
Articoli religiosi e da ricordo					in celluloide	6	15.249.550	5.315	174.700
in materie plastiche a base di caseina	11	249.430	9.356	522.154	Articoli casalinghi				
in celluloide	2	9.500	63	4.390	in materie plastiche a base di caseina	2	6.250	265	11.200
in materie plastiche a base di acetilcellulosa	1	30.000	350	18.500	in celluloide	1	22.242	1.029	50.000
in resine sintetiche	9	87.098	11.124	45.712	in materie plastiche a base di acetilcellulosa	2	242.000	7.641	113.820
Articoli per elettrotecnica					in resine sintetiche	29	2.389.447	133.492	2.415.606
in materie plastiche a base di caseina	7	36.187	18.385	376.241	Articoli per toletta				
in resine sintetiche	10	766.044	92.995	422.810	in materie plastiche a base di caseina	7	102.385	12.964	84.946
aminoplastiche	5	230.883	9.288	329.425	in celluloide	6	889.233	4.772	574.854
eresiliche	46	28.145.540	742.599	15.003.459	in materie plastiche a base di acetilcellulosa	3	136.741	1.954	61.646
fenoliche	5	80.100	13.804	59.305	in resine sintetiche	27	14.114.314	71.039	2.098.025
altre	1	3.700	150	10.000	Accessori per auto, moto e ciclo				
in fibra vulcanizzata	1	50.800	129	14.600	in materie plastiche a base di caseina	1	100.000	10.000	35.000
in acetilcellulosa	1				in celluloide	2	670.000	922.500	1.630.000
Maniglie per mobili					in resine sintetiche	19	2.379.824	121.320	2.692.677
in materie plastiche a base di caseina	23	2.210.951	99.627	3.196.093	in fibra vulcanizzata	3	22.300	58	132.650
in celluloide	1	200	20	600	Articoli non nominati				
in materie plastiche a base di acetilcellulosa	2	100.050	475	70.250	in materie plastiche a base di caseina	13	836.730	25.335	648.911
in resine sintetiche	3	35.760	830	14.160	in celluloide	18	7.340.170	98.390	5.785.944
in fibra vulcanizzata	2	3.750	15	857	in materie plastiche a base di acetilcellulosa	8	408.745	8.018	879.512
Impugnature e puntali per ombrelli e bastoni					in resine sintetiche	47	13.650.326	326.160	6.851.555
in materie plastiche a base di caseina	2	1.750	125	8.750	in fibra vulcanizzata	2	2.312.200	23.406	257.330
in celluloide	2	200.920	3.300	126.750	Cascami				
in resine sintetiche	1	200	32	6.000	di celluloide	29	× × ×	102.600	525.870
Gettoni per giuoco					di galalite	26	× × ×	47.000	6.898
in materie plastiche a base di caseina	1	285.000	230	15.870	di resine sintetiche	8	× × ×	8.800	4.432
in resine sintetiche	1	10.000	100	1.000	di acetilcellulosa	2	× × ×	300	3.500
Giuocattoli					di fibra vulcanizzata	2	× × ×	750.000	15.500
in celluloide	4	760.820	7.975	676.770	Altri prodotti e sottoprodotti	39	× × ×	× × ×	4.571.336

TAV. 59. — Impianti e macchinari esistenti negli esercizi censiti.

DENOMINAZIONE	Esercizi	IMPIANTI E MACCHINARI		DENOMINAZIONE	Esercizi	IMPIANTI E MACCHINARI	
		N.	Tonnellaggio complessivo di pressione			N.	Tonnellaggio complessivo di pressione
1	2	3	4	1	2	3	4
Presses per stampaggio	91	697	14.182	Presses per imbottitura a caldo.	2	17	180
Presses da iniezione.	10	28	633	Presses per soffiaggio	2	5	206
Presses idrauliche a piani riscaldati	71	354	34.088				

TAV. 60. — Principali materie prime impiegate nell'anno 1937, ripartite per regioni.

REGIONI	RESINE SINTETICHE		POLVERI DA STAMPAGGIO		MATERIE PLASTICHE A BASE DI CASEINA		MATERIE PLASTICHE A BASE DI ACETILCELLULOSA		CELLULOIDE		FERRO (lamine, tondi, viti, ecc.)		OTTONE (viti, brizzole, ecc.)	
	Quantità q	Valore lire	Quantità q	Valore lire	Quantità q	Valore lire	Quantità q	Valore lire	Quantità q	Valore lire	Quantità kg	Valore lire	Quantità kg	Valore lire
1	2	3	4	5	6	7	8	9	10	11	12	13	14	15
Piemonte	114	144.000	1.522	1.324.589	49	99.964	1	150	11	19.064	17.126	39.024	28.990	209.920
Liguria	357	142.770	10	18.000	—	—	—	—	1	4.170	—	—	—	—
Lombardia	924	636.728	11.034	8.941.146	1.205	1.915.460	965	619.015	5.430	10.632.677	174.200	633.921	86.185	896.906
Veneto	18	16.586	1.076	859.400	31	46.569	5	15.000	10	29.500	6.501	13.080	62	1.011
Venezia Giulia e Zara.	2	3.700	15	18.600	—	—	—	—	—	—	—	—	—	—
Emilia	—	—	62	53.228	—	—	—	—	—	—	—	—	—	—
Toscana	—	—	33	35.400	6	11.000	—	—	2	3.070	943	4.460	831	9.350
Marche	—	—	40	36.000	2	2.250	—	—	10	35.000	—	—	—	—
Campania	—	—	—	—	73	108.846	—	—	10	20.632	1.791	8.350	3.947	55.320
Sicilia	—	—	12	10.200	—	—	—	—	—	—	373	911	—	—
Totale	1.415	943.784	13.804	11.296.563	1.366	2.184.089	971	634.165	5.474	10.744.113	200.934	699.746	120.015	1.172.507

TAV. 61. — Principali prodotti fabbricati nell'anno 1937, ripartiti per regioni.

REGIONI	PETTINI IN CELLULOIDE			FORCELLE IN CELLULOIDE			ARTICOLI DI CANCELLERIA IN RESINE SINTETICHE			ARTICOLI PER ELETTROTECNICA IN RESINE SINTETICHE FENOLICHE			MANIGLIE PER MOBILI IN MATERIE PLASTICHE A BASE DI CASEINA		
	Quantità		Valore lire	Quantità		Valore lire	Quantità		Valore lire	Quantità		Valore lire	Quantità		Valore lire
	espresses in N.	espresses in kg		espresses in N.	espresses in kg		espresses in N.	espresses in kg		espresses in N.	espresses in kg		espresses in N.	espresses in kg	
1	2	3	4	5	6	7	8	9	10	11	12	13	14	15	16
Piemonte	—	—	—	—	—	—	404.720	3.705	89.342	2.205.550	33.436	1.050.894	300	56	3.000
Liguria	2.880	35	1.680	23.400	65	3.270	—	—	—	—	—	—	—	—	—
Lombardia	23.464.264	235.216	9.821.650	13.191.800	14.001	1.010.700	679.574	30.998	806.765	22.628.920	676.900	13.305.984	2.026.721	90.735	2.924.055
Veneto	—	—	—	—	—	—	36.000	1.200	20.800	3.214.600	26.537	437.351	—	—	—
Venezia Giulia e Zara.	—	—	—	—	—	—	—	—	—	9.350	1.600	128.000	—	—	—
Emilia	—	—	—	—	—	—	—	—	—	60.300	2.400	45.000	—	—	—
Toscana	—	—	—	800	50	4.000	—	—	—	15.000	1.450	30.100	25.000	1.400	37.741
Marche	—	—	—	—	—	—	—	—	—	—	—	—	—	—	—
Campania	21.000	200	10.000	280.000	500	37.000	—	—	—	—	—	—	158.930	7.436	231.297
Sicilia	—	—	—	100	1	100	500	30	1.000	12.120	276	6.100	—	—	—
Totale	23.488.144	235.451	9.833.330	13.496.100	14.617	1.055.070	1.120.794	35.933	917.907	28.145.540	742.599	15.003.459	2.210.951	99.627	3.196.093

REGIONI	ARTICOLI CASALINGHI IN RESINE SINTETICHE			ARTICOLI PER TOILETTA IN RESINE SINTETICHE			ACCESSORI PER AUTO, MOTO E CICLO IN RESINE SINTETICHE			ARTICOLI NON NOMINATI					
	Quantità		Valore lire	Quantità		Valore lire	Quantità		Valore lire	In celluloidi			In resine sintetiche		
	espresses in N.	espresses in kg		espresses in N.	espresses in kg		espresses in N.	espresses in kg		espresses in N.	espresses in kg	Valore lire	espresses in N.	espresses in kg	Valore lire
1	2	3	4	5	6	7	8	9	10	11	12	13	14	15	16
Piemonte	583.089	24.229	368.963	988.222	2.011	43.362	689.582	45.533	967.484	3.000	150	15.000	6.453.192	62.185	1.238.055
Liguria	—	—	—	—	—	—	—	—	—	1.200	18	2.600	229.532	24.371	1.523.320
Lombardia	1.568.358	77.363	1.428.643	13.080.092	47.458	1.450.763	1.690.242	75.787	1.725.193	7.288.170	94.392	5.598.304	4.626.592	222.854	3.641.376
Veneto	238.000	31.900	618.000	43.000	21.500	603.000	—	—	—	35.800	3.230	100.040	1.570.000	15.000	406.956
Venezia Giulia e Zara.	—	—	—	—	—	—	—	—	—	—	—	—	—	—	—
Emilia	—	—	—	—	—	—	—	—	—	—	—	—	—	—	—
Toscana	—	—	—	—	—	—	—	—	—	—	—	—	768.900	1.680	40.949
Marche	—	—	—	—	—	—	—	—	—	12.000	600	70.000	—	—	—
Campania	—	—	—	—	—	—	—	—	—	—	—	—	—	—	—
Sicilia	—	—	—	3.000	70	900	—	—	—	—	—	—	2.110	70	899
Totale	2.389.447	133.492	2.415.606	14.114.314	71.039	2.098.025	2.379.824	121.320	2.692.677	7.340.170	98.390	5.785.944	13.650.326	326.160	6.851.555

12. — PENNE STILOGRAFICHE, PENNINI CON PUNTA DI IRIDIO E MATITE AUTOMATICHE

(Sottoclasse 272)

TAV. 62. — Materie prime e ausiliarie impiegate nell'anno 1937, in complesso.

DENOMINAZIONE	Esercizi	Quantità impiegate N.	Valore lire	DENOMINAZIONE	Esercizi	Quantità impiegate N.	Valore lire
1	2	3	4	1	2	3	4
MATERIE PRIME							
Acciaio	13	kg 330	16.978	Anelli per attacco trecce o catenelle in placcato oro	2	6.000	3.000
Alluminio e sue leghe	2	kg 118	9.855	in metalli comuni	13	48.981	12.555
Argento	10	kg 24	16.120	altri	1	100	200
Celluloide	27	kg 26.769	2.099.757	Imbuti per stilofori in metallo	4	4.480	12.305
Ebanite	27	kg 23.835	616.879	in ebanite	4	13.300	30.180
Galalite	22	kg 36.549	789.695	in resine sintetiche	6	7.357	6.589
Gomma in lastra e tubi	1	kg 5	250	altri	1	300	300
Iridio	12	kg 9.433	299.020	Eliche di ebanite per penne rientranti	7	205.550	61.195
Legno	1	kg 100	500	Eliche montate per giunzioni in ebanite	4	1.310	1.225
Oro	13	kg 137	2.441.912	Giunzioni porta-pennini	7	747.317	148.041
Ottone	19	kg 8.891	81.715	Porta-pennini di ebanite	5	3.120	678
Placcato oro	11	kg 502	437.625	Condotte	7	793.059	147.354
Rame	8	kg 102	1.242	Tappi-elica di ebanite	1	200	100
Resine sintetiche	4	kg 1.671	52.779	Pulsanti	24	1.287.342	73.972
Stagno	7	kg 48	1.230	Mollette con piastrina	24	1.289.444	110.307
Sughero	7	kg 459	5.474	Meccanismi per matite automatiche	17	1.542.964	346.668
Altre	10	× × ×	102.829	Punte guidamine per matite automatiche	9	658.100	44.092
PARTI FINITE E PRODOTTI SEMILAVORATI (di acquisto)							
Cappucci in resine sintetiche	4	700.220	700.369	Basi di stilofori in metallo	5	1.556	18.830
Tappi cappuccio in resine sintetiche	7	781.640	75.841	in legno	4	886	19.820
Serbatoi	9	711.700	722.395	in marmo ed altre pietre in vetro e in cristallo	19	23.991	79.191
Tappi serbatoio (fondelli)	6	765.843	222.986	altre	7	2.128	19.480
Puntali (per matite automatiche)	7	274.250	17.613	Sacchetti di gomma	30	1.334.338	252.615
Guarnizioni	5	8.200	412	Mine nere (grosse)	17	117.013	45.676
Rivestiture in placcato oro per giunzioni	1	kg 4	3.000	colorate (grosse)	6	25.711	9.515
per cappucci	1	kg 4	6.000	Minuterie metalliche per matite automatiche	4	kg 8.250	11.079
per serbatoi	3	kg 3	16.620	Altre	6	× × ×	5.576
Codali (prolungamenti per penne stilografiche da tavolo)	5	680	378	MATERIE AUSILIARIE			
in galalite	2	900	360	Abrasivi	6	kg 1.726	8.250
in resine sintetiche	3	12.350	10.602	Acetato di amile	5	kg 17	257
in ebanite	2	550	1.035	Acetone	15	kg 348	5.122
in metallo	1	223	178	Alcool	9	× × ×	3.954
altri	15	115.126	564.157	Carte e tele abrasive	13	kg 501	11.903
Pennini con punte di iridio d'oro	10	625.406	137.968	Mastici di gomma guttaperca	9	kg 28	518
di leghe acciaiose	20	354.044	128.006	Mastici altri	6	kg 1.567	741
di metalli comuni	19	69.141	16.574	Vernici sintetiche	2	kg 11	170
Pennini di vetro	× × ×	2.156.022	232.748	Altre	6	× × ×	8.267
Fermagli	4	23.995	22.780	MATERIALI PER CONFEZIONAMENTO			
in placcato oro	26	2.132.027	209.968	Astucci	20	87.054	115.118
in metalli comuni	× × ×	1.534.014	116.673	Guaine	4	151.258	13.450
Anelli e ghiera per decorazione in placcato oro	2	40.000	16.500	Scatole di cartone	21	422.555	74.770
in metalli comuni	19	1.494.014	100.173	Altri	12	× × ×	15.692

TAV. 63. — Prodotti e sottoprodotti fabbricati nell'anno 1937, in complesso.

DENOMINAZIONE	Esercizi	Quantità fabbricate N.	Valore lire	DENOMINAZIONE	Esercizi	Quantità fabbricate N.	Valore lire
1	2	3	4	1	2	3	4
Penne stilografiche da tasca	× × ×	2.090.380	12.598.735	per serbatoi	2	3.060	31.200
in celluloide	26	1.493.542	10.214.612	Codali (prolungamenti penne stilografiche da scrittoio)	5	16.669	3.021
in galalite	9	101.677	103.827	in ebanite	2	2.800	6.850
in ebanite	8	414.961	1.418.078	in celluloide	7	28.928	56.801
in resine sintetiche	2	80.200	797.218	Fermagli	6	60.453	23.819
Penne stilografiche da scrittoio (stilofori)	× × ×	47.567	587.439	altri	2	70.243	4.960
in celluloide	22	42.096	457.927	Anelli e ghiera per decorazione in placcato oro	8	97.059	23.505
in galalite	3	806	2.345	in metalli comuni	7	582.648	20.021
in ebanite	3	4.315	121.917	Anelli per attacco trecce o catenelle in placcato oro	3	2.019	1.531
in resine sintetiche	1	350	5.250	in metalli comuni	3	11.330	1.994
Pennini con punta d'iridio d'oro	13	479.699	2.734.952	Imbuti per stilofori in metallo	2	450	2.100
in metalli comuni (durium, ecc.)	2	1.030	1.660	in ebanite	7	7.170	22.141
Matite automatiche	× × ×	1.461.913	2.017.348	in resine sintetiche	2	3.320	2.289
in galalite	13	1.431.140	1.943.511	altri	3	1.753	9.079
in celluloide	6	6.992	22.281	Eliche di ebanite per penne rientranti	11	240.558	68.738
altre	3	23.781	51.556	Eliche montate per guarnizioni di ebanite	2	36.423	4.632
Cappucci	× × ×	851.858	864.770	Giunzioni porta-pennini	8	974.965	187.276
in celluloide	6	593.830	646.115	Porta-pennini in ebanite	5	76.263	8.332
in galalite	3	550	1.000	Condotte	10	1.014.426	177.006
in ebanite	4	256.768	216.590	Tappi-elica di ebanite	2	1.430	988
in resine sintetiche	1	710	1.065	Pulsanti	6	230.327	10.514
Tappi cappuccio in ebanite	9	796.847	232.589	Mollette con piastrine	8	283.114	29.321
Serbatoi	× × ×	882.911	928.392	Meccanismi per matite automatiche	2	150.600	23.400
in celluloide	7	623.990	701.975	Basi di stilofori in resine sintetiche	4	323	6.157
in ebanite	7	258.211	225.352	Minuterie metalliche per matite automatiche	2	kg 4.200	7.400
in resine sintetiche	1	710	1.065	Casami	11	kg 4.340	12.079
Tappi serbatoio (fondelli)	× × ×	740.059	150.855	Altri prodotti e sottoprodotti	8	× × ×	497.594
in celluloide	3	11.332	4.575				
in ebanite	6	728.727	146.280				
Guarnizioni	5	45.241	7.072				
Rivestiture in placcato oro per cappucci	2	3.060	16.200				

TAV. 64. — Impianti e macchinari esistenti negli esercizi censiti.

DENOMINAZIONE	Esercizi	Impianti e macchinari N.	DENOMINAZIONE	Esercizi	Impianti e macchinari N.
1	2	3	1	2	3
Torni a revolver	28	407	Presse per stampaggio	12	19
Torni automatici	14	97	Bilancieri	28	101
Fresatrici	15	23	Trafile	11	16
Filettrici a creatore	7	18	Laminatrici	13	33
Fresatrici a copiare	2	5			

TAV. 65. — Principali materie prime, parti finite e prodotti semilavorati impiegati nell'anno 1937, ripartiti per regioni.

REGIONI	M A T E R I E P R I M E												PARTI FINITE E PRODOTTI SEMILAVORATI	
	CELLULOIDE		EBANITE		GALALITE		IRIDIO		ORO		PLACCATO ORO		CAPPUCCI IN RESINE SINTETICHE	
	Quantità kg	Valore lire	Quantità kg	Valore lire	Quantità kg	Valore lire	Quantità g	Valore lire	Quantità kg	Valore lire	Quantità kg	Valore lire	Quantità N.	Valore lire
1	2	3	4	5	6	7	8	9	10	11	12	13	14	15
Piemonte	11.935	951.540	5.520	149.908	11.479	237.627	5.277	159.688	102	1.714.322	338	290.770	10	15
Lombardia	3.995	278.124	2.227	60.331	11.684	296.348	470	17.600	7	112.390	15	23.115	210	354
Veneto	9.539	784.893	15.488	390.640	13.386	255.720	2.162	71.360	9	207.630	38	51.300	700.000	700.000
Emilia	1.000	65.000	500	13.000	—	—	324	13.372	10	213.120	96	61.440	—	—
Toscana	300	20.200	100	3.000	—	—	1.200	37.000	9	194.450	15	11.000	—	—
Campania	—	—	—	—	—	—	—	—	—	—	—	—	—	—
Totale	26.769	2.099.757	23.835	616.879	36.549	789.695	9.433	299.020	137	2.441.912	502	437.625	700.220	700.369

REGIONI	Segue PARTI FINITE E PRODOTTI SEMILAVORATI													
	SERBATOI		TAPPI SERBATOIO (fondelli)		PENNINI D'ORO CON PUNTA D'IRIDIO		FERMAGLI		ANELLI E GHIERE PER DECORAZIONE		MECCANISMI PER MATITE AUTOMATICHE		SACCHETTI DI GOMMA	
	Quantità N.	Valore lire	Quantità N.	Valore lire	Quantità N.	Valore lire	Quantità N.	Valore lire	Quantità N.	Valore lire	Quantità N.	Valore lire	Quantità N.	Valore lire
1	2	3	4	5	6	7	8	9	10	11	12	13	14	15
Piemonte	7.310	17.910	2.000	1.000	51.194	255.963	855.712	108.433	508.214	62.885	553.964	221.068	590.688	123.858
Lombardia	4.090	4.240	52.130	11.635	8.320	39.804	560.310	52.315	507.800	23.588	754.000	91.000	176.350	36.517
Veneto	700.000	700.000	711.713	210.351	45.000	225.000	740.000	72.000	518.000	30.200	235.000	34.600	513.500	76.600
Emilia	—	—	—	—	612	3.300	—	—	—	—	—	—	33.800	10.140
Toscana	—	—	—	—	10.000	40.000	—	—	—	—	—	—	20.000	5.500
Campania	300	245	—	—	—	—	—	—	—	—	—	—	—	—
Totale	711.700	722.395	765.643	222.986	115.126	564.157	2.156.022	232.748	1.534.014	116.673	1.542.964	346.668	1.334.338	252.615

TAV. 66. — Principali prodotti fabbricati nell'anno 1937, ripartiti per regioni.

REGIONI	PENNE STILOGRAFICHE DA TASCA						PENNE STILOGRAFICHE DA SCRITTOIO				PENNINI D'ORO CON PUNTA D'IRIDIO		MATITE AUTOMATICHE	
	In complesso		di cui				In complesso		In celluloido					
			in celluloido		in ebanite									
	Quantità N.	Valore lire	Quantità N.	Valore lire	Quantità N.	Valore lire	Quantità N.	Valore lire	Quantità N.	Valore lire	Quantità N.	Valore lire	Quantità N.	Valore lire
1	2	3	4	5	6	7	8	9	10	11	12	13	14	15
Piemonte	588.496	5.868.469	548.966	5.389.136	20.633	388.213	18.346	363.850	14.546	243.050	315.949	1.760.112	485.797	830.814
Lombardia	325.528	1.901.154	209.958	1.019.327	26.900	69.900	9.957	48.428	8.741	40.851	16.050	112.000	745.156	919.654
Veneto	1.141.334	4.048.152	701.618	3.066.149	365.404	918.015	15.464	115.163	15.009	114.028	67.400	361.640	230.160	256.480
Emilia	18.024	540.960	18.000	540.000	24	960	800	20.000	800	20.000	12.300	147.600	800	10.400
Toscana	17.000	240.000	15.000	200.000	2.000	40.000	3.000	40.000	3.000	40.000	68.000	353.600	—	—
Campania	—	—	—	—	—	—	—	—	—	—	—	—	—	—
Totale	2.090.380	12.598.735	1.493.542	10.214.612	414.961	1.418.078	47.567	587.439	42.096	457.927	479.699	2.734.952	1.461.913	2.017.345

REGIONI	CAPPUCCI				SERBATOI				TAPPI SERBATOIO (fondelli)		GIUNZIONI PORTA PENNINI		CONDOTTE	
	In complesso		In celluloido		In complesso		In celluloido							
	Quantità N.	Valore lire	Quantità N.	Valore lire	Quantità N.	Valore lire	Quantità N.	Valore lire	Quantità N.	Valore lire	Quantità N.	Valore lire	Quantità N.	Valore lire
1	2	3	4	5	6	7	8	9	10	11	12	13	14	15
Piemonte	58.062	122.040	50.230	119.205	59.062	129.530	51.230	124.205	33.159	8.455	29.265	19.786	35.926	5.806
Lombardia	5.550	4.750	5.000	3.750	5.330	10.765	5.000	10.000	5.500	1.280	245.400	27.250	257.000	10.450
Veneto	783.746	729.480	538.600	523.160	816.519	782.187	567.460	567.470	700.000	140.000	700.000	140.000	700.000	140.000
Emilia	4.500	8.500	—	—	1.700	5.610	—	—	1.400	1.120	100	80	1.500	750
Toscana	—	—	—	—	—	—	—	—	—	—	200	160	20.000	20.000
Campania	—	—	—	—	300	300	300	300	—	—	—	—	—	—
Totale	851.858	864.770	593.830	646.115	882.911	928.392	623.990	701.975	740.059	150.855	974.965	187.276	1.014.426	177.006

13. — INDUSTRIA DEL TABACCO

(Sottoclasse 273)

TAV. 67. — Materie prime e ausiliarie impiegate nell'anno 1937, in complesso.

DENOMINAZIONE	Esercizi	Quantità impiegate kg	Valore lire	DENOMINAZIONE	Esercizi	Quantità impiegate q	Valore lire
1	2	3	4	1	2	3	4
TABACCHI NAZIONALI GREGGI							
Tabacchi per impiego misto				Altri			
Beneventano	16	1.767.209	8.377.778	Tabacchi esteri greggi	1 kg	134.057	67.029
Spadone	× × ×	158.910	812.073	Per sigari	6 kg	176.275	3.571.716
<i>giallo</i>	2	96.652	541.251	Per sigarette	13 kg	1.750.869	25.387.405
<i>marrone</i>	2	62.258	270.822	MATERIE AUSILIARIE PER LA LAVORAZIONE E LA CONCIA DEL TABACCO			
Brasile del Grappa	6	144.742	961.532	Alcool etilico			
Nostrano del Brenta	16	1.707.164	8.817.967	puro	3 edri	115	94.416
Goyano	7	155.644	843.777	denaturato	1 edri	15	3.490
Big-Havana	3	4.287	19.934	Allume potassico	18	63	8.138
Moro	4	33.626	157.942	Amido	19	1.173	195.638
Secco	5	61.708	351.735	Cacao	1	10	95.000
Spagnolo	3	19.108	79.297	Cloruro sodico (sale)	10	1.338	15.310
Altri	5	292.427	1.087.919	Cumarina	2	241	23.863
Tabacchi scuri per sigari, sigaretti, sigarette e trinciati				Essenze aromatizzanti	7	9.337	384.570
Kentucky e similari	× × ×	13.088.330	87.539.760	Farina di segala	20	733	115.769
<i>Kentucky</i>	19	12.988.034	86.557.390	Glicerina	8	731	686.225
<i>Virginia Dark</i>	2	60.992	756.300	Liquirizia	2	241	107.682
<i>Seed leaf</i>	4	22.470	143.308	Miele	3	692	312.416
<i>Varietà diverse</i>	1	16.834	81.762	Vini	2	834	86.536
Salento per trinciati	1	734.473	4.832.636	Altre	32	1.429	195.541
Foglia declassata	1	440	2.623	MATERIE AUSILIARIE PER IL CONFEZIONAMENTO DEI TABACCHI LAVORATI			
Tabacchi chiari per sigarette e trinciati				Carte veline da sigarette	19	7.471	6.243.086
Levantini	× × ×	9.020.993	124.238.856	Carta paraffinata	1	7	3.108
<i>Erzegovina</i>	18	1.292.598	12.021.121	Carta per fascette ed etichette	1	68	19.980
<i>Xanti-Yakà</i>	19	6.201.889	85.491.404	Carte altre	23	17.041	3.963.019
<i>Perustitza</i>	18	1.311.449	24.883.512	Carta alluminata (metallizzata)	3	508	615.667
<i>Porsucian</i>	3	47.365	168.526	Bustine per mazzi di sigari e sigarette	1	73	36.185
<i>Samsun</i>	14	166.757	1.662.933	Bustine altre	1 N.	6.396.390	15.765
<i>Garian</i>	1	935	11.360	Cartoni per scatole	1	46	10.534
Mariland	15	1.006.855	6.036.116	Cartoncini	20	31.453	6.495.919
Burley	11	949.145	5.030.468	Scatole di cartone	10	1.266	1.648.011
Ibrido n. 4 e diversi	3	35.785	262.360	Scatole di latta	7	1.209	534.463
Sumatra	4	6.781	152.735	Scatole di legno	2	143	163.628
Round Tip	1	191	1.528	Lamine di alluminio	8	473	461.833
Bright Italia	6	342.650	2.991.942	Lamine di stagno	1 N.	240.944	25.082
Trapisum	2	19.807	299.927	Colle speciali	21	1.156	287.026
Stop	2	392	2.204	Altre	16	× × ×	883.760
Kokufu	1	252	1.512				
Tabacchi per futo							
Cattaro	3	19.442	70.963				
Brasile leccese	1	12.464	47.986				
Brasile selvaggio	1	164.289	911.804				
Erbasanta	2	36.508	182.540				

TAV. 68. — Impianti e macchinari esistenti negli esercizi censiti.

DENOMINAZIONE	Esercizi	IMPIANTI E MACCHINARI		DENOMINAZIONE	Esercizi	IMPIANTI E MACCHINARI	
		N.	Capacità di produzione complessiva oraria q			N.	Capacità di produzione complessiva oraria N.
1	2	3	4	1	2	3	4
Impianti di macinazione	8	9	13	Macchine per la fabbricazione dei sigaretti	5	112	80.325
Trinciatrici	21	153	266	Macchine da stampa e fustellatura	16	39	808.725
Laminatrici	16	31	78	Macchine per formazione bustine	21	221	1.070.767
Torrefattrici	17	40	125	Impianti per fabbricazione scatole	1	3	2.750
Apparecchi per essiccazione	17	51	76	Impianti produzione estratti	11	13 q	7
Impacchettatrici per trinciati	12	94 N.	245.263	Impianti produzione solfato di nicotina	2	2 kg	9
Confezionatrici di sigarette	19	355 N.	11.329.714	Impianti produzione nicotina	1	1 kg	2
Impacchettatrici di sigarette	16	588 N.	4.259.957				

14. — STAGIONATURA, SELEZIONE E IMBOTTAMENTO FOGLIE DI TABACCO

(Sottoclasse 273-bis)

TAV. 70. — Produzione dell'anno 1937, in complesso.

DENOMINAZIONE	Esercizi	Quantità prodotte q	Valore lire	DENOMINAZIONE	Esercizi	Quantità prodotte q	Valore lire
1	2	3	4	1	2	3	4
TABACCHI NAZIONALI GREGGI				Tabacchi chiari per sigarette e trinciati			
Tabacchi per impiego misto	×××	22.082	9.332.010	Levantini	×××	158.787	127.889.401
Beneventano	11	18.865	7.818.418	Erzegovina	91	16.695	17.011.671
Spadone	×××	639	261.196	Xanti-Yakà	183	45.482	55.426.809
<i>giallo</i>	1	429	174.833	Perustitza	136	25.127	26.909.479
<i>marrone</i>	1	210	86.313	Porsucian	1	251	136.123
Brasile del Grappa	2	113	67.800	Samsum	9	6.383	2.623.191
Goyano	12	735	424.582	Piacentino « Benincasa »	1	238	133.329
Big-Havana	1	25	12.699	Plovdiv Ova	1	10	12.300
Moro	1	86	60.955	Varietà diverse	1	25	34.695
Secco	1	1.270	580.900	Maryland	18	42.827	8.817.981
Spagnolo	1	160	51.151	Burley	22	16.014	11.721.050
Tombak (per sughi)	1	189	54.309	Ibrido n. 4 e diversi	7	445	274.438
Tabacchi scuri per sigari, sigarette e trinciati	×××	105.944	60.658.554	Sumatra	2	6	5.170
Kentucky e similari	×××	104.854	60.191.870	Bright Italia	15	5.144	4.599.017
<i>Kentucky</i>	224	103.609	59.347.133	Ko-Kou-Fu	2	7	7.130
<i>Virginia Dark</i>	3	561	359.547	Trapisum	1	133	177.023
<i>Varietà diverse</i>	4	684	485.190	Tabacchi per fiuto	×××	1.948	793.095
Salento per trinciati	1	1.090	466.684	Brasile selvaggio	1	1.491	632.144
				Erbasanta	1	457	160.951

TAV. 71. — Principali produzioni dell'anno 1937, ripartite per regioni.

REGIONI	TABACCHI PER IMPIEGO MISTO				TABACCHI SCURI PER SIGARI, SIGARETTE E TRINCIATI (Kentucky e similari)		TABACCHI CHIARI PER SIGARETTE E TRINCIATI										
	In complesso		Beneventano		Quantità q	Valore lire	In complesso		LEVANTINI						BURLEY		
	Quantità q	Valore lire	Quantità q	Valore lire			Quantità q	Valore lire	di cui			Quantità q	Valore lire	Quantità q	Valore lire		
					Erzegovina	Xanti-Yakà			Perustitza								
1	2	3	4	5	6	7	8	9	10	11	12	13	14	15	16	17	
Piemonte	—	—	—	—	1.043	654.947	—	—	—	—	—	—	—	—	—	1.399	1.001.000
Lombardia	70	41.946	—	—	9.890	6.182.500	—	—	—	—	—	—	—	—	—	844	609.606
Emilia	676	386.235	—	—	18.259	10.986.989	—	—	—	—	—	—	—	—	—	110	67.275
Toscana	—	—	—	—	31.255	17.945.287	84	50.255	84	50.255	—	—	—	—	—	62	25.034
Marche	903	377.846	264	116.650	3.357	1.681.749	—	—	—	—	—	—	—	—	—	—	—
Umbria	86	60.955	—	—	11.074	7.206.644	—	—	—	—	—	—	—	—	—	—	—
Lazio	—	—	—	—	6.288	2.071.642	1.055	1.423.722	—	—	—	—	900	1.354.739	—	—	—
Abruzzi e Molise	—	—	—	—	439	273.127	12.453	5.864.595	50	15.030	3.049	1.955.675	3.520	1.632.485	—	—	—
Campania	18.917	7.832.977	18.601	7.701.768	22.596	12.898.302	851	730.205	—	—	—	—	308	403.608	13.598	9.927.329	
Puglie	—	—	—	—	—	—	79.046	93.784.179	16.561	16.946.386	42.095	53.319.146	20.390	23.518.647	—	—	—
Lucania	—	—	—	—	306	166.200	—	—	—	—	—	—	—	—	—	—	—
Calabrie	—	—	—	—	1	490	—	—	—	—	—	—	—	—	—	1	806
Sicilia	160	51.151	—	—	346	123.993	589	288.113	—	—	338	151.988	—	—	—	—	—
Sardegna	1.270	580.900	—	—	—	—	133	146.528	—	—	—	—	—	—	—	—	—
Totale	22.082	9.332.010	18.865	7.818.418	104.854	60.191.870	94.211	102.287.597	16.695	17.011.671	45.482	55.426.809	25.127	26.909.479	16.014	11.721.050	

15. — LAMPADE ELETTRICHE, LAMPADE E TUBI LUMINESCENTI
VALVOLE TERMOIONICHE E BOTTIGLIE ISOLANTI

(Sottoclasse 274)

TAV. 72. — Materie prime e ausiliarie impiegate nell'anno 1937, in complesso.

DENOMINAZIONE	Esercizi	Quantità impiegate	Valore lire	DENOMINAZIONE	Esercizi	Quantità impiegate	Valore lire
1	2	3	4	1	2	3	4
Ampolle per lampade elettriche	× × ×	N. 39.730.641	8.561.513	Idrato di potassio	9	kg 1.630	11.140
normali (chiare, opaline, colorate, ecc.)	23	N. 38.170.641	8.343.513	Idrato di sodio (solido)	12	kg 957	8.366
piccole e piccolissime	4	N. 1.560.000	218.000	Idrochinone	1	kg 250	12.540
Ampolle per valvole termoioniche	× × ×	N. 2.811.646	1.347.422	Idrogeno	20	m ³ 25.820	101.454
riceventi	2	N. 370.950	24.280	Inchiostri speciali	11	kg 49	2.791
trasmissenti (vetro normale)	1	N. 19.950	104.000	Isolatori e supporti per tubi luminescenti	8	kg 1.596	53.835
miste	3	N. 2.220.746	1.219.142	Lacche su basi inorganiche per colorare vetro	5	kg 231	5.340
Bastoncini di vetro	27	q 621	660.322	Lamiere di ferro			
Tubi di vetro incolore	× × ×	q 2.578	3.083.599	piombate	4	q 201	54.795
normale	38	q 2.514	2.936.224	zincate	3	q 40	14.700
speciale (Pyrex e altri vetri duri)	15	q 64	147.375	nere	11	q 66	22.400
Tubi di vetro colorato	11	q 24	46.987	Lana di vetro	15	kg 225	5.688
Tubi di vetro lumofor	5	q 64	80.448	Legno (basi, ecc.)	3	kg 2.475	5.600
Tubi di vetro e polveri fluorescenti	1	q 1	8.900	Litopone	7	kg 7.246	21.909
Tubi a raggi X	1	N. 500	35.000	Marmo (polvere)	16	q 402	12.043
Vetro per bottiglie isolanti	3	N. 382.189	823.177	Mastici	6	q 34	34.347
Vetro per recipienti isolanti	1	N. 10.312	48.748	Mercurio metallico	32	q 9	40.750
Lastre di vetro e di mezzo cristallo	1	kg 50	250	Mica (dischi, pezzi, lastre, ecc.)	16	q 14	350.669
Acetato di amile	11	kg 315	5.627	Mische per rivestimento di filamenti di catodi delle valvole termoioniche	3	q 7	21.050
Acido cloridrico (calcolato 20-21 Bè)	20	kg 3.289	6.896	Neon	17	m ³ 280	103.280
Acido fluoridrico	20	kg 1.593	12.157	Nichel (filo, nastro, rete, tubi, ecc.)	18	kg 27.313	1.475.232
Acido solforico (calcolato 50 Bè)	28	kg 4.768	4.718	Nitrato ammonico	1	kg 1.000	13.000
Alcool etilico	32	× × ×	163.811	Nitrato di argento	16	kg 749	161.386
Alcool metilico	11	kg 2.769	43.972	Ottone (filii, sbarre, lamine, ecc.)	19	kg 3.511	49.934
Alluminio (filii, lamine, polvere, ecc.)	8	kg 961	22.434	Ottone nichelato (capsule, ecc.)	1	kg 5	700
Amianto (polvere, fiocchi, tessuto, ecc.)	19	kg 4.419	43.971	Pasta per viròle e zoccoli	8	kg 17.130	110.500
Ammoniaca	10	kg 966	1.535	Pasta e polvere per smeriglio	17	kg 6.913	65.531
Anidride fosforica	21	kg 520	12.350	Paste per metallizzazione dei bulbi delle valvole	1	kg 500	41.000
Argentana	4	kg 67	3.292	Porcellana	2	kg 70	2.312
Argon	34	m ³ 1.988	950.350	Quarzo	6	kg 444	161.528
Azoto	17	m ³ 37.968	95.940	Rame (filii, lamine, ecc.)	20	kg 4.690	64.356
Barattoli per bottiglie isolanti				Resine naturali	4	kg 286	3.945
in metallo	3	N. 354.415	276.323	fenoliche	9	kg 2.834	80.120
in resine sintetiche	2	N. 25.776	123.420	altre	8	kg 10.623	121.671
Barattoli per recipienti isolanti (metallo)	1	N. 13.200	29.420	Silicato di sodio	6	kg 274	540
Bicchieri per bottiglie isolanti				Sodio metallico	2	kg 36	3.030
in metallo	2	N. 258.807	82.586	Solfato di bario	5	kg 4.300	8.870
in resine sintetiche	2	N. 54.229	26.707	Solfato di sodio	2	kg 2.330	1.214
Calce sodata	9	kg 119	1.090	Stagno (pillole, tubetti, filii, ecc.)	31	kg 9.055	284.166
Caolino	4	kg 581	1.530	Stearite	3	kg 48	67.670
Carbonato di bario	2	kg 552	3.800	Sughero	2	kg 1.019	25.996
Carbonato di calcio	7	kg 4.953	1.482	Viròle e zoccoli	30	N. 46.290.181	6.586.595
Carbone di storta	1	kg 31	1.200	Tantalio (lastre)	1	kg 21	68.282
Colofonia	10	kg 1.189	3.825	Tetracloruro di carbonio	14	kg 3.116	12.808
Coloranti inorganici	5	kg 114	2.350	Vernici			
Criolite	10	kg 231	5.010	alla nitrocellulosa	18	kg 1.980	30.336
Elettrodi per lampade e valvole termoioniche	× × ×	N. 66.166.793	2.681.393	altre	10	kg 976	14.390
in sola reddito	11	N. 13.416.257	309.338	Altre materie prime e ausiliarie (esclusi gli imballaggi)	27	—	× × × 1.585.635
altri	23	N. 52.750.536	2.372.055				
Elio	5	m ³ 16	5.403				
Ferro (traffilati, filii, ecc.)	12	q 487	82.316				
Ferro-cromo (lastre, ecc.)	1	kg 84	4.400				
Filamenti di carbone	2	kg 3	1.230				
Filamenti di molibdeno	27	m 12.047.570	2.236.377				
Filamenti di tungsteno	35	m 26.020.488	3.729.284				
Fluoruro ammonico neutro	5	kg 2.157	32.290				
Fluoruro ammonico acido	12	kg 3.022	36.272				
Fosforo rosso	20	kg 156	5.265				
Gazolina	1	kg 100	697				
Getter	10	kg 312	146.451				
Glucosio	1	kg 1.000	3.500				

TAV. 73. — Prodotti e sottoprodotti fabbricati nell'anno 1937, in complesso.

DENOMINAZIONE	Esercizi	Quantità fabbricate N.	Valore lire	DENOMINAZIONE	Esercizi	Quantità fabbricate N.	Valore lire
1	2	3	4	1	2	3	4
Lampade elettriche ad incandescenza nel vuoto	× × ×	30.698.471	42.811.069	Valvole termoioniche per usi radiologici	1	250	187.500
fino a 5 Watt	20	7.978.327	8.703.386	Cellule fotoelettriche	1	6	600
di cui per apparecchi radio e auto	8	2.191.885	2.806.496	Tubi a raggi catodici	1	590	785.000
oltre 5 Watt	20	22.720.144	34.107.683	Tubi luminescenti a gas rari	× × ×	m 48.403	1.766.758
di cui per auto	2	102.738	254.107	in vetro incolore	13	m 29.143	923.267
Lampade ad incandescenza in atmosfera gassosa	× × ×	8.656.265	33.609.258	in vetro colorato	11	m 12.948	414.772
fino a 50 Watt	17	4.688.748	10.490.192	in vetro lumofor	11	m 5.402	347.919
di cui per auto	6	398.426	1.675.511	in vetro a polveri fluorescenti	1	m 910	81.000
da 51 a 75 Watt	16	2.222.076	6.846.244	Bottiglie isolanti (termos)	× × ×	241.608	2.005.552
da 76 a 150 Watt	15	1.089.444	6.955.315	fino a 250 cc.	3	63.281	297.309
da 151 a 500 Watt	15	605.576	7.919.348	da 500 cc.	3	230.923	1.266.269
oltre 500 Watt	9	50.421	1.398.159	da 750 cc.	3	23.502	180.700
Lampade elettriche speciali	× × ×	25.509	191.575	da 1000 cc.	3	23.288	237.974
telefoniche	1	10.000	9.000	oltre 1000 cc.	1	614	23.300
a carbone	1	10.011	3.505	Recipienti isolanti	× × ×	12.802	90.640
per illuminazione campi di aviazione	1	3.000	158.400	fino a 250 cc.	1	1.177	3.400
altre	2	2.498	20.670	da 500 cc.	1	3.580	10.500
Lampade elettriche a scarica in gas	× × ×	6.180	355.800	da 750 cc.	1	450	2.000
di sodio	1	2.000	72.600	da 1000 cc.	1	513	2.800
di mercurio	2	4.180	283.200	oltre 1000 cc.	1	43	1.550
Valvole termoioniche (tubi termoionici)	× × ×	1.912.307	38.228.223	misti	1	7.039	70.390
riceventi	× × ×	385.118	8.549.000	Vetri a vuoto	× × ×	5.400	61.020
metallizzate	1	265.118	5.885.000	per lampade al sodio	1	2.500	27.720
non metallizzate	1	120.000	2.664.000	per altre applicazioni	2	2.900	33.300
trasmissenti (piccola potenza)	1	13.047	4.083.000	Vetri nudi per bottiglie isolanti	1	10.000	30.000
raddrizzatrici nel vuoto	1	1	300	Rottami metallici	8	221	110.810
raddrizzatrici a vapori di mercurio di media potenza (oltre 1 fino 10 kw)	1	1.700	448.800	Rottami di vetro	13	1.197	7.656
miste	1	1.510.149	3.500.000	Fanghi argentiferi (palte)	1	98	9.800

TAV. 74. — Impianti e macchinari esistenti negli esercizi censiti.

DENOMINAZIONE	Esercizi	IMPIANTI E MACCHINARI		DENOMINAZIONE	Esercizi	IMPIANTI E MACCHINARI	
		N.	Produzione complessiva oraria (pezzi N.)			N.	Produzione complessiva oraria (pezzi N.)
1	2	3	4	1	2	3	4
Macchine taglia vetro	26	46	55.450	bassa compressione. (prod. aria compressa)	41	63 m ³	6.847
Macchine per orletti	27	86	49.100	Macchine per fare il vuoto	44	278	33.331
Lavatrici ampolle	11	14	18.450	Macchine di chiusura	29	174	31.420
Macchine per supporti	28	175	46.895	Macchine per guarnitura e saldatura (montaggio viròle e zoccoli)	26	129	36.691
Macchine gancettatrici	23	174	45.375	Macchine imballatrici	1	3	5.500
Compressori aria alta compressione (prod. aria compressa)	10	17 m ³	5.499	Spiralizzatrici	28	252	28.170

TAV. 75. — Principali materie prime impiegate nell'anno 1937, ripartite per regioni.

REGIONI	AMPOLLE PER LAMPADIE ELETTRICHE		AMPOLLE PER VALVOLE TERMOIONICHE		TUBI DI VETRO INCOLORE		ELETTRODI PER LAMPADIE E VALVOLE TERMOIONICHE		FILAMENTI DI MOLIBDENO		FILAMENTI DI TUNGSTENO		VIRÒLE E ZOCCOLI	
	Quantità N.	Valore lire	Quantità N.	Valore lire	Quantità q	Valore lire	Quantità N.	Valore lire	Quantità m	Valore lire	Quantità m	Valore lire	Quantità N.	Valore lire
1	2	3	4	5	6	7	8	9	10	11	12	13	14	15
Piemonte	21.879.911	4.872.058	500	35.000	1.120	1.412.343	29.457.005	604.879	3.031.071	496.944	12.056.433	1.561.284	23.602.737	2.459.077
Liguria	971.928	293.540	139.753	130.720	55	99.090	1.606.601	129.355	380.713	94.005	770.588	127.343	1.130.002	177.267
Lombardia	15.098.333	3.027.775	2.665.393	1.180.022	1.262	1.417.842	31.978.183	1.853.399	8.248.611	1.598.295	11.989.963	1.858.298	19.826.207	3.714.813
Veneto	900.000	200.000	—	—	112	117.000	1.366.333	41.000	25.000	2.500	700.000	95.000	850.000	85.000
Venezia Giulia e Zara	780.469	162.140	—	—	10	15.510	1.739.271	52.178	357.175	44.083	426.790	77.519	875.485	94.938
Toscana	—	—	6.000	1.680	—	626	8.000	240	—	—	—	—	1.750	3.500
Lazio	—	—	—	—	19	21.188	11.400	342	—	—	16.714	2.340	—	—
Campania	100.000	6.000	—	—	—	—	—	—	5.000	550	60.000	7.500	4.000	2.000
Totale	39.730.641	8.561.513	2.811.646	1.347.422	2.578	3.083.599	66.166.793	2.681.393	12.047.570	2.236.377	26.020.488	3.729.284	46.290.181	6.536.596

TAV. 76. — Principali prodotti fabbricati nell'anno 1937, ripartiti per regioni.

REGIONI	LAMPADIE ELETTRICHE AD INCANDESCENZA NEL VUOTO						LAMPADIE AD INCANDESCENZA IN ATMOSFERA GASSOSA							
	In complesso		fino a 5 watt		oltre 5 watt		In complesso		di cui					
	Quantità N.	Valore lire	Quantità N.	Valore lire	Quantità N.	Valore lire	Quantità N.	Valore lire	fino a 50 watt		da 51 a 75 watt		da 151 a 500 watt	
1	2	3	4	5	6	7	8	9	10	11	12	13	14	15
Piemonte	14.147.886	19.101.750	1.988.448	2.263.230	12.159.438	16.838.520	5.431.477	19.036.406	3.388.148	6.647.968	1.088.082	3.323.735	365.558	4.919.896
Liguria	790.364	1.191.722	300	300	790.064	1.191.422	81.799	244.808	34.813	53.551	25.493	54.253	6.377	59.801
Lombardia	14.481.602	20.658.813	5.721.415	6.057.140	8.760.187	14.601.673	2.890.834	13.449.823	1.066.313	3.117.979	1.069.644	3.342.885	227.727	2.905.555
Veneto	699.500	1.111.235	14.500	15.235	685.000	1.096.000	100.500	276.300	75.000	155.000	16.000	56.800	1.500	16.500
Venezia Giulia e Zara	503.507	671.937	230.441	344.258	273.066	327.679	151.745	601.921	124.474	515.694	22.857	68.571	4.414	17.656
Toscana	—	—	—	—	—	—	—	—	—	—	—	—	—	—
Lazio	—	—	—	—	—	—	—	—	—	—	—	—	—	—
Campania	75.612	75.612	23.223	23.223	52.389	52.389	—	—	—	—	—	—	—	—
Totale	30.698.471	42.811.069	7.978.327	8.703.386	22.720.144	34.107.683	8.656.265	33.609.258	4.688.743	10.490.192	2.222.076	6.846.244	605.576	7.919.845

REGIONI	LAMPADIE ELETTRICHE SPECIALI		LAMPADIE ELETTRICHE A SCARICA IN GAS		VALVOLE TERMOIONICHE (TUBI TERMOIONICI)						TUBI LUMINESCENTI A GAS RARI		BOTTIGLIE ISOLANTI (termos)	
	Quantità N.	Valore lire	Quantità N.	Valore lire	Riceventi		Trasmittenti		Miste		Quantità m	Valore lire	Quantità N.	Valore lire
					Quantità N.	Valore lire	Quantità N.	Valore lire	Quantità N.	Valore lire				
1	2	3	4	5	6	7	8	9	10	11	12	13	14	15
Piemonte	25.011	184.105	6.000	283.800	—	—	—	—	—	—	8.958	295.395	—	—
Liguria	498	7.470	—	—	—	—	—	—	54.089	2.000.000	2.850	125.000	—	—
Lombardia	—	—	180	72.000	385.118	8.549.000	13.047	4.083.000	1.458.053	23.085.723	17.253	759.580	341.608	2.005.552
Veneto	—	—	—	—	—	—	—	—	—	—	—	—	—	—
Venezia Giulia e Zara	—	—	—	—	—	—	—	—	—	—	1.229	88.675	—	—
Toscana	—	—	—	—	—	—	—	—	—	—	—	—	—	—
Lazio	—	—	—	—	—	—	—	—	—	—	18.113	498.108	—	—
Campania	—	—	—	—	—	—	—	—	—	—	—	—	—	—
Totale	25.509	191.575	6.180	355.800	385.118	8.549.000	13.047	4.083.000	1.512.142	25.085.723	48.403	1.766.758	341.608	2.005.552

16. — MONTATURA IN SERIE DI OCCHIALI

(Sottoclasse 275)

TAV. 77. — Prodotti e sottoprodotti fabbricati nell'anno 1937, in complesso.

DENOMINAZIONE	Esercizi	Quantità fabbricate N.	Valore lire	DENOMINAZIONE	Esercizi	Quantità fabbricate N.	Valore lire
1	2	3	4	1	2	3	4
Occhiali montati				in placcato oro	6	7.608	242.167
in acciaio	7	4.894	19.952	in platicron	3	2.160	103.700
in celluloido	16	303.212	2.042.765	rivestiti	7	39.075	343.850
in galalite	1	144	1.440	in tartaruga	3	205	33.225
in nichel	13	62.370	305.846	in altre montature	7	14.719	54.409
in oro	1	25	10.800	Altre lavorazioni	3	× × ×	208.839

17. — PREPARAZIONE E LAVORAZIONE CARTAPECORA E BUDELLA; IMBALSAMAZIONE; PREPARAZIONE SPUGNE

(Sottoclasse 276)

TAV. 78. — Materie prime e ausiliarie impiegate nell'anno 1937, in complesso.

DENOMINAZIONE	Esercizi	Quantità impiegate kg	Valore lire	DENOMINAZIONE	Esercizi	Quantità impiegate kg	Valore lire
1	2	3	4	1	2	3	4
Budella secca o salate	× × ×	1.051.402	5.021.558	sheeps wool sponges	1	25	3.240
di bovini	71	640.104	2.552.182	yello sponges	2	257	15.789
di equini	37	76.717	345.890	velvet sponges	1	42	4.150
di pecora	16	42.213	466.077	grass sponges	3	1.017	30.400
di montone	14	36.138	560.306	glove sponges	1	161	3.350
di capra	5	8.175	34.250	altre	4	2.634	128.960
di capretto	3	3.100	192.000	Acido cloridrico	12	18.754	9.403
altre	16	244.925	870.853	Acido solforico	16	13.661	13.473
Intestino cieco	× × ×	151.852	445.383	Allume potassico	15	664	2.473
di bovini	30	124.514	344.697	Arsenico	16	24	218
di montone	3	16.478	72.631	Biacca	5	35	219
altro	5	10.860	28.035	Borracina	6	74	225
Intestino tenue	× × ×	10.960	79.155	Carbonato sodico	9	2.076	1.603
di montone	4	7.200	69.250	Cloruro di zinco	2	1.302	738
altro	3	3.760	9.905	Cloruro sodico	43	315.634	130.919
Pelli	× × ×	5.972	89.275	Colle	11	2.036	1.400
di agnello	2	1.400	19.600	Cotone	14	36	329
altre	1	4.572	69.675	Ferro (filo, ecc.)	18	139	472
Spugne grege.	× × ×	42.074	3.370.206	Formalina	8	39	404
arcipelago	× × ×	7.060	753.527	Gesso	9	447	142
cavallo	11	5.296	525.658	Glicerina	9	13	222
zimoke	3	823	88.860	Iposolfito di sodio	4	2.703	3.038
fine dolci	5	709	90.333	Legno	9	10	246
orecchie di elefante	3	162	32.126	Occhi artificiali	22	3.680	2.338
altre	2	70	16.550	Olii minerali	4	101	780
di Tripoli (Mandrucche o di Berberia)	× × ×	21.160	1.469.284	Permanganato potassico	11	1.558	20.923
cavallo	6	14.925	1.126.538	Peroossido di sodio	6	505	4.480
zimoke	6	1.054	93.628	Solfato di magnesio	5	4.750	6.825
altre	3	5.190	249.068	Solfato di sodio cristallizzato	13	3.260	1.484
della Tunisia	1	73	1.381	Stoppa	16	255	1.343
della Cirenaica	6	9.636	960.134	Trucioli di legno	15	606	488
americane o di Bahama	× × ×	1.502	56.920	Altre materie prime e ausiliarie	70	× × ×	148.464

TAV. 79. — Prodotti e sottoprodotti fabbricati nell'anno 1937, in complesso.

DENOMINAZIONE	Esercizi	Quantità fabbricate kg	Valore lire	DENOMINAZIONE	Esercizi	Quantità fabbricate N.	Valore lire
1	2	3	4	1	2	3	4
Corde per strumenti musicali	9	176	25.348	Animali imbalsamati	20	4.890	986.475
Corde per racchette da tennis	9	331	195.364	Spugne per uso industriale	× × ×	858.832	3.283.814
Corde per arti (orologiai, cappellai, fruste, torni, ecc.)	5	113	21.581	Spugne per toletta comuni	8	120.596	890.920
Budella per insacco carni	86	1.038.138	9.111.394	fin	6	34.024	289.946
Catgut del commercio	5	431	789.523	finissime	4	3.147	122.174
Pergamena fine (cartapecora)	1	300	45.360	Ritagli di spugne	7 kg	2.894	5.366
Pergamena grezza (cuoio vergine)	1	740	92.417	Altri prodotti e sottoprodotti	23	× × ×	413.074

TAV. 80. — Principali materie prime impiegate e principali prodotti fabbricati nell'anno 1937, ripartiti per regioni.

REGIONI	MATERIE PRIME										PRODOTTI					
	BUDELLA SECCHE O SALATE		INTESTINO CIECO		SPUGNE GREGGE						BUDELLA PER INSACCO CARNI		SPUGNE PER USO INDUSTRIALE		SPUGNE PER TOILETTA	
	Quantità kg	Valore lire	Quantità kg	Valore lire	In complesso		di cui				Quantità kg	Valore lire	Quantità N.	Valore lire	Quantità N.	Valore lire
					Quantità kg	Valore lire	arcipelago	di Tripoli								
1	2	3	4	5	6	7	8	9	10	11	12	13	14	15	16	17
Piemonte	150.708	645.905	14.000	29.000	533	47.490	150	18.750	110	9.500	157.600	1.029.098	18.500	60.000	1.150	2.760
Liguria	24.000	277.500	—	—	200	5.900	—	—	200	5.900	23.000	335.670	3.600	6.900	750	1.500
Lombardia	693.119	3.060.208	125.332	397.435	30.317	2.457.820	2.675	312.731	18.357	1.249.364	695.781	6.450.562	611.874	2.447.500	104.151	929.120
Venezia Tridentina	500	2.500	—	—	—	—	—	—	—	—	300	5.000	—	—	—	—
Veneto	29.000	74.500	4.410	5.535	—	—	—	—	—	—	33.542	126.000	—	—	—	—
Venezia Giulia e Zara	28.900	329.296	—	—	5.539	380.701	1.119	117.330	945	76.911	28.900	432.652	95.000	358.000	33.300	228.000
Emilia	47.940	161.555	5.300	7.000	2.050	296.000	1.850	260.000	200	36.000	43.900	228.600	56.250	225.000	11.166	108.000
Toscana	65.518	384.452	2.060	4.593	—	—	—	—	—	—	49.460	448.977	—	—	—	—
Marche	—	—	—	—	3.435	182.295	1.266	44.716	1.357	91.609	—	—	73.608	186.414	7.250	33.660
Lazio	—	—	—	—	—	—	—	—	—	—	—	—	—	—	—	—
Abruzzi e Molise	3.292	27.892	—	—	—	—	—	—	—	—	—	—	—	—	—	—
Campania	(1) 5.425	51.750	450	1.500	—	—	—	—	—	—	3.155	45.535	—	—	—	—
Puglia	3.000	6.000	300	300	—	—	—	—	—	—	2.500	9.300	—	—	—	—
Totale	1.051.402	5.021.558	151.852	445.383	42.074	3.370.206	7.060	753.527	21.169	1.469.284	1.038.138	9.111.394	858.832	3.283.814	157.767	1.303.040

(1) — Impiegate nella produzione di corde per strumenti musicali e per racchette da tennis.

18. — SCARICAMENTO, RIPRISTINO E CARICAMENTO PROIETTILI

(Sottoclasse 277)

TAV. 81. — Materie prime e ausiliarie impiegate nell'anno 1937, in complesso.

DENOMINAZIONE	Esercizi	Quantità impiegate q	Valore lire	DENOMINAZIONE	Esercizi	Quantità impiegate q	Valore lire
1	2	3	4	1	2	3	4
A) Esplosivi							
Explosivi e miscele di esplosivi a base di nitroderivati della serie aromatica	× × ×	6.940	6.967.578	altre	1	2	2.134
<i>perlite</i>	1	2	1.800	Explosivi alla nitroglicerina, nitrocellulosa e affini (laminati)	1	567	1.252.603
<i>tritolo</i>	1	69	52.139	Explosivi innescenti	1	1	13.439
<i>tritolo A. P.</i>	3	6.125	6.418.379	Altri esplosivi	1	83	664.480
<i>tritolo B. P.</i>	1	601	402.402	Materie prime per esplosivi innescenti			
<i>M.A.T.</i>	1	2	900	solfociano di piombo	1	1	9.170
<i>M.A.B.T.</i>	1	60	31.800	alcol etilico			
<i>binitronaftalina</i>	1	1	158	<i>puro</i>	1 edri	1	2.600
<i>miscela tritolo-binitronaftalina</i>	1	80	60.000	<i>denaturato</i>	1 edri	13	6.570
Explosivi a base di nitroamine (esplos. T. 4.)	1	15	60.180	<i>sodio</i>	1	2	4.550
Polveri nere	× × ×	524	570.197	<i>acetato di piombo</i>	1	3	4.500
<i>a grana fina del n. 1.</i>	3	421	457.247	<i>resorcina</i>	1	1	6.000
<i>a grana fina del n. 2.</i>	3	101	110.816	<i>altre</i>	1	31	8.42
B) Materie ausiliarie							
Acido solforico concentrato	2	20	2.258	Olii minerali	2	12	4.339
Alcool etilico	3 edri	17	23.031	Olii per trasmissioni	1	17	7.930
<i>puro</i>	3 edri	23	8.687	Ossido di piombo	3	15	4.098
<i>denaturato</i>	1	3	2.250	Paraffina	3	53	22.884
Ammoniaca	2	29	7.905	Petrolio	1	6	1.520
Benzolo puro	3	87	4.421	Piombo (guarniture)	2	66	41.285
Carbonato di sodio	3	12	6.358	Stagno	2	15	28.161
Carte e tele abrasive	3	207	49.533	Tappi in legno paraffinato	1 N. 1.338.400		58.304
Cartoni da involucro	2	13	1.258	Tappi in lega Z.	1	9	2.250
Catrame	2	12	1.005	Tappi in resine sintetiche	1	34	40.920
Colofonia	2	11	2.959	Terre coloranti	1	6	3.540
Colle forti	3	31	16.111	Vernici antiruggine	2	56	39.962
Essenza di trementina	2	44	13.980	Vernici			
Feltri e tessuti feltrati	2	203	57.496	<i>al bitume</i>	2	31	12.005
Ferro (filo, viti, chiodi)	2	3	2.035	<i>grasse</i>	1	2	3.029
Gomma arabica	2	5	18.120	<i>di resina</i>	1 N.	21.080	505.920
Gomma-lacca	2	9	3.060	Casse di legno per tritolo	1 N.	1.506	30.120
Grassi animali (sego)	2	5	1.759	Casse di legno per proiettili	1 N.	45.000	5.400
Nerofumo	1	4	2.450	Tacchi di legno per granate	1 N. 2.155.553		172.493
Olii animali (di lardo)	3	20	10.153	Rondelle di piombo per detonatori	3	× × ×	38.939
Olii vegetali (di lino puro)				Altre materie ausiliarie			

DENOMINAZIONE	Esercizi	QUANTITÀ IMPIEGATE		Valore lire	DENOMINAZIONE	Esercizi	QUANTITÀ IMPIEGATE		Valore lire
		espresse in N.	espresse in q				espresse in N.	espresse in q	
1	2	3	4	5	1	2	3	4	5
C) Involucri, proiettili e loro parti									
Involuceri (per bombe da mortaio)	1	200	71	60.000	detonatori	3	716.476	× × ×	3.155.593
Proiettili carichi completi	2	3.109	275	406.410	serie di parti metalliche per cannelli a vite e percussione	1	271.951	× × ×	516.306
con spolette	2	24.732	1.916	2.281.070	serie di parti metalliche per spolette a tempo e percussione	1	1.987	× × ×	35.766
senza spolette					serie per parti metalliche per detonatori primari	1	2.115.937	218	3.329.832
Proiettili vuoti completi senza spolette dei calibri minori (inferiori al 65 mm)	3	174.279	× × ×	1.285.738	serie di parti metalliche per bossoloni S.T.A.M.	1	872.389	27	194.562
dei piccoli calibri (dal 65 al 105 mm)	3	272.682	× × ×	11.128.120	bossoli d'acciaio per detonatori secondari	1	2.112.432	2.065	3.851.337
dei medi calibri (da 106 al 250 mm)	2	17.219	× × ×	2.560.600	ghiere di ferro	1	69.291	139	79.388
dei grossi calibri (oltre 250 mm)	1	959	× × ×	2.877.000	ghiere di singaleos	1	109.398	27	109.398
Parti di proiettili					capsule	1	287.683	× × ×	137.097
tappi ogiva	1	137.697	482	198.180	custodie carbone per detonatori	1	17.000		1.360
tubi di carica per granate a palette	1	4.991	7	10.972	bossolotti ottone per detonatori	1	207.446	33	248.935
diaframmi per granate a palette	1	4.991	23	7.317	Siluri e parti di siluri				
palette lega Pb Sb per granate	2	× × ×	116	71.100	teste di siluro	1	152	× × ×	608.000
cinture di forzamento	1	× × ×	19	15.845	cartucce scariche per siluri	1	5.587	× × ×	11.174
custodie per detonatori e varie	1	121.143	135	67.683	bossoli per cariche lancia siluri	1	592	× × ×	414
custodie per cariche di scoppio in cartone compresso	2	118.749	× × ×	2.440.218	spolette per armi subacquee	1	4.321	× × ×	8.642
in cartone con anima alluminio	1	456.942	× × ×	735.961	cannelli per armi subacquee	1	1.830	× × ×	2.196
portacariche di rinforzo	1	973.485	633	1.896.310	Mine e torpedini subacquee	1	365	× × ×	6.752.500
portacariche d'inflammazione	1	2.185.349	1.604	3.269.435	Bombe da getto	1	471	× × ×	141.300

TAV. 82. — Prodotti e sottoprodotti fabbricati nell'anno 1937, in complesso.

A) Produzione degli impianti di ripristino

DENOMINAZIONE	Esercizi	Quantità N.	Valore lire	DENOMINAZIONE	Esercizi	Quantità N.	Valore lire
1	2	3	4	1	2	3	4
Proiettili dei calibri minori (granate)	1	15.400	184.800	Proiettili dei grossi calibri (oltre 250 mm)	1	148	452.000
Proiettili dei piccoli calibri	× × ×	160.160	15.103.063	Cannelli	1	67.915	475.403
<i>granate</i>	3	160.126	15.100.445	Spolette	1	26.317	524.941
<i>granate a palette</i>	1	34	2.618	Portacariche di rinforzo	1	841.890	1.295.274
Proiettili dei medi calibri (granate)	2	28.944	12.148.110				

Segue TAV. 82. — Prodotti e sottoprodotti fabbricati nell'anno 1937, in complesso.

B) Produzione degli impianti di caricamento

DENOMINAZIONE	Esercizi	Quantità N.	Valore lire	DENOMINAZIONE	Esercizi	Quantità N.	Valore lire
1	2	3	4	1	2	3	4
Proiettili dei calibri minori (granate)	2	174.279	6.002.300	<i>polvere nera</i>	1 q	44	39.600
Proiettili dei piccoli calibri	× × ×	274.511	77.180.393	<i>altre</i>	1 q	164	464.225
granate	3	269.486	76.902.998	Artifici			
granate a palette	1	5.025	277.395	spolette a tempo ed a percussione	2	24.733	828.387
Proiettili di medi calibri (granate)	2	17.208	15.115.740	inneschi	2	2.555	6.521
Proiettili dei grossi calibri (oltre 250 mm)	1	959	4.795.000	cannelli a vite ed a percussione	2	476.062	1.999.874
Bombe per mortai	1	200	126.400	detonatori	3	4.408.762	16.167.987
Mine e torpedini subacquee	1	365	7.300.000	cariche di rinforzo	1	1.815.375	8.150.625
Bombe da getto contro sommergibili	1	471	376.800	cariche d'inflammazione	1	2.179.438	4.881.061
Siluri	1	152	1.064.000	capsuloni S.T.A.M.	1	800.000	572.800
Proiettili per scuole di tiro	1	50	12.300	codette luminose	1	35.268	352.680
Cariche di scoppio in custodia	× × × q	1.907	3.426.553	spolette per armi subacquee	1	4.321	17.284
tritolo	1 q	989	2.844.650	cannelli per armi subacquee	1	1.830	64.965
M.A.T.	1 q	710	78.078	ghiere porta cannelo	1	798	2.234

C) Produzione degli impianti di scaricamento

DENOMINAZIONE	Esercizi	QUANTITÀ				Valore delle quantità complessive lire
		In complesso		di cui recuperabili o utilizzabili per lo stesso uso		
		esprese in N.	esprese in q	esprese in N.	esprese in q	
1	2	3	4	5	6	7
Corpi metallici cinturati (bicchieri con corona)	3	37.755	12.032	30.584	5.471	1.308.501
Tappi porta spolette	1	2.128	5	1.702	4	1.930
Tappi ogiva	1	4.734	17	4.734	17	5.631
Tubi di carica per granate a palette	1	1.521	2	1.521	2	3.287
Diagrammi per granate a palette	1	3.078	14	3.078	14	4.309
Palette lega Pb Sb per granate	1	1.534.800	184	1.534.800	184	20.714
Cinture di forzamento	1	433	13	—	—	3.837
Detonatori	3	67.682	× × ×	57.834	× × ×	1.001.050
Spolette	3	47.146	223	22.709	102	760.074
Inneschi	1	42.019	53	28.013	35	213.150
Codette di fondo	1	6.800	11	—	—	1.948
Carichette di inflammazione	1	9.479	1	—	—	1.128
Bossoli di ottone	1	11.783	24	11.608	23	62.452
Cariche di rinforzo	1	939.567	472	877.965	469	1.017.510
Esplosivi e miscele di esplosivi a base di nitroderivati della serie aromatica	× × ×	× × ×	1.052	× × ×	1.040	728.464
M.B.T.	1	× × ×	273	× × ×	273	114.836
tritolo A.P.	3	× × ×	399	× × ×	388	403.238
tritolo B.P.	1	× × ×	61	× × ×	61	45.975
M.A.T.	1	× × ×	318	× × ×	318	163.515
ammonal	1	× × ×	1	× × ×	—	900
Polveri nere	× × ×	× × ×	11	× × ×	9	9.922
a grana fina del numero 1	2	× × ×	6	× × ×	5	6.070
a grana fina del numero 2	2	× × ×	5	× × ×	4	3.852
Miscele esplosive a base di nitrato di ammonio	× × ×	× × ×	82	× × ×	82	20.443
schneiderite	1	× × ×	75	× × ×	75	17.271
amatolo (al 40 % di tritolo)	1	× × ×	7	× × ×	7	3.172
Esplosivi alla nitroglicerina, nitrocellulosa e affini (laminati)	1	× × ×	20	× × ×	14	57.463

TAV. 83. — Impianti e macchinari esistenti negli esercizi censiti.

DENOMINAZIONE	Esercizi	Impianti e macchinari N.	DENOMINAZIONE	Esercizi	Impianti e macchinari N.
1	2	3	1	2	3
Cabine disogivamento proiettili	2	2	Impianti per caricamento con esplosivo allo stato pastoso	1	2
Cabine per scaricamento con morse relative	1	2	Presses per proiettili illuminanti	1	4
Cabine per fresature cariche di scoppio con fresatrici relative	2	1	Presses per cilindretti di detonatori di tritolo	3	15
Impianti per scaricamento con acqua e vapore	1	4	Presses a mano	1	98
Presses idrauliche	1	1	Presses per cilindretti polvere	1	10
Caldaje fusorie per esplosivo, ad intercapedine	3	75	Presses per caricamento codette luminose	1	2
Tini di fusione esplosivo	2	11	Presses per caricamento granate traccianti	1	2
Impianti per caricamento con esplosivo fuso	1	2	Presses per caricamento proiettili sparati	1	2
Impianti per caricamento esplosivo in custodia	2	2	Accumulatori idraulici	1	4
	1	1			

TAV. 84. — Principali materie prime impiegate e principali prodotti fabbricati nell'anno 1937, ripartiti per regioni.

REGIONI	MATERIE PRIME								PRODOTTI							
	ESPLOSIVI E MISCELE DI ESPLOSIVI A BASE DI NITRODERIVATI DELLA SERIE AROMATICA		INVOLUCRI, PROIETTILI E LORO PARTI				MINE E TORPEDINI SUBACQUEE		PROIETTILI DEI PICCOLI CALIBRI PRODOTTI DAGLI IMPIANTI DI RIPRISTINO		PRODUZIONE DEGLI IMPIANTI DI CARICAMENTO					
	Quantità q	Valore lire	PROIETTILI VUOTI COMPLETI SENZA SPOLETTE (dei piccoli calibri)	BOSSOLI DI ACCIAIO PER DETONATORI SECONDARI	Quantità N.	Valore lire	Quantità N.	Valore lire	Quantità N.	Valore lire	PROIETTILI DEI PICCOLI CALIBRI (granate)	PROIETTILI DEI MEDI CALIBRI (granate)	LETONATORI	Quantità N.	Valore lire	
1	2	3	4	5	6	7	8	9	10	11	12	13	14	15	16	17
Liguria	1.014	1.115.400	123.018	4.920.720	—	—	365	6.752.500	43.505	2.740.815	123.018	20.667.024	17.169	15.108.720	141.146	1.693.752
Veneto	934	1.961.547	112.189	4.994.520	—	—	—	—	109.721	12.069.310	104.148	53.115.480	—	—	44.270	389.576
Emilia	4.992	3.890.631	37.475	1.212.880	2.112.432	3.851.337	—	—	6.934	292.938	47.345	3.397.889	39	7.020	4.223.346	14.084.659
Totale	6.940	6.967.578	272.682	11.128.120	2.112.432	3.851.337	365	6.752.500	160.160	15.103.063	274.511	77.180.393	17.208	15.115.740	4.408.762	16.167.987

19. — CONFEZIONAMENTO ELEMENTI DI COLPO PER ARTIGLIERIE E FABBRICAZIONE CARTUCCE

(Sottoclasse 278)

TAV. 85. — Materie prime e ausiliarie impiegate nell'anno 1937, in complesso.

DENOMINAZIONE	Esercizi	Quantità impiegate q	Valore lire	DENOMINAZIONE	Esercizi	Quantità impiegate q	Valore lire
1	2	3	4	1	2	3	4
Bossoli dei calibri minori (inferiori al 65 mm)	3 N.	203.880	2.077.832	Feltri (borre)	2	76	15.782
Bossoli dei piccoli calibri (dal 65 al 105 mm)	9 N.	746.960	32.546.228	Pallottole per armi portatili da guerra	1 N.	33.863.111	4.063.573
Bossoli dei medi calibri (dal 106 al 250 mm)	4 N.	26.372	5.717.640	da fucili	2 N.	71.296.712	10.050.898
Bossoli per mortai da 45 mm mod. 35	1 N.	10.100	1.717	da mitragliatrici e mitragliere	1 N.	6.171.600	617.160
Bossoli per armi portatili da guerra	2 N.	43.451.571	7.725.482	da rivoltelle	1 N.	32.201	2.254
per fucili	2 N.	72.346.712	13.218.731	da pistole automatiche	1 N.	10.633.460	5.586.769
per mitragliatrici e mitragliere	1 N.	6.171.600	740.592	Pallottole speciali	1	2	230
per rivoltelle	1 N.	32.201	4.508	Piombo (pallini)	1 N.	189.096	5.933.362
per pistole automatiche	1 N.	32.201	4.508	Proiettili dei calibri minori (inferiori al 65 mm)	2 N.	134.549	5.865.430
Esplosivi e miscele di esplosivi a base di nitro-	× × ×	684	1.370.081	granate	1 N.	4.547	67.932
derivati della serie aromatica	1	80	71.361	granate a palette	× × ×	733.399	73.701.630
tritolato	1	570	1.239.304	Proiettili da piccoli calibri (dal 65 al 105 mm)	7 N.	717.063	73.416.451
tritolato A. P.	1	34	59.416	granate	1 N.	16.366	285.179
cariche di scoppio di tritolato A. P.	× × ×	10.333	433.352	granate a palette	× × ×	20.965	15.596.189
Polveri nere	9	414	130.531	Proiettili dei medi calibri (dal 106 a 250 mm)	3 N.	18.319	15.300.220
a grana fina del n. 1	11	9.172	274.657	granate	1 N.	2.646	295.965
a grana fina del n. 2	4	747	28.164	granate a palette	1 N.	710	30.255
altre	2	227	549.304	Proiettili dei grossi calibri (oltre 250 mm)	× × ×	4.877.370	3.256.519
Esplosivi alla nitroglicerina, nitrocellulosa e affini	× × ×	16.386	28.980.491	Sacchetti per elementi di carica di lancio	11 N.	4.554.385	2.750.630
laminati	6	431	843.608	fino a 120 mm	9 N.	322.985	505.839
trafilati con solventi	10	9.287	16.132.383	superiore a 120 mm	8	1.351	85.793
balistite in grani	3	6.668	12.004.500	Spaghi	5 m	34.532	116.833
balistite in piastrelle	× × ×	9.999	21.663.920	Tele per sacchetti	1 m	25.025	100.100
solenite in grani	1	9.904	21.424.224	cotonina	6 m	227.920	637.782
Miscele esplosive a base di nitrato di ammonio.	1	95	239.696	seta	15	× × ×	2.850.650
polvere C. 2	1	× × ×	70.951	altre			
polvere F. C. 3 e F. C. 4	1	72	34.133	Altre materie prime e ausiliarie (esclusi gli im-			
Altri esplosivi	2	20	54.149	ballaggi)			
Solfuro di antimonio	4	× × ×	2.130.747	MATERIALI PER IMBALLAGGIO			
Mercurio	1	414	16.516	Legno	6 m ³	1.783	740.996
Alcool etilico	1	183	36.600	Lamierino di zinco	4	176	67.491
Acido nitrico concentrato (calcolato monoidrato)	1	1.014	65.340	Lamierino di ferro zincato	2	17	3.740
Acido nitrico a 44-B	7 N.	709.168	2.513.870	Lamierino di ferro piombato	1	391	7.234
Acido solforico	8 N.	131.952	44.632	Lamierino di ferro stagnato	1 kg	50	625
Cannelli	4 N.	115968696	1.286.009	Carta	7	228	71.797
Cappelletti di cartone	3 N.	7.408.607	1.482.065	Cartone	6	3.542	369.534
Capsule	2	464	185.524	Etichette	3	8	87.925
Caricatori per fucili e per fucili mitragliatori	2	71	18.450	Stagno	5	1.007	251.750
Carta	2	21	18.936	Cordami e spago	1	21	17.510
Clorato potassico	4 N.	7.266	4.600	Tele e nastro canapa	2 m	47.101	22.878
Cotone idrofilo	2 N.	4.874	12.256	Tele cotone	1 m ²	11.970	95.760
Crociere di cartone	1 N.	4.704	8.455	Tele altre	1 m ²	41.150	28.400
Custodie	5 N.	103.231	284.312	Minuterie metalliche (viti, punte, filo, ecc.)	7	619	192.258
di cartone stampato	4 N.	1.275.633	65.082	Colla	6	35	22.405
di cartone con anima di alluminio	3 N.	853.568	125.618	Paraffina	8	195	47.033
Detonatori	6	5	15.777	Cera vergine	4	16	13.600
Dischetti	4 N.	1.275.633	65.082	Vaselina	4	18	8.646
di cartone	3 N.	853.568	125.618	Leghe per saldare	2	2	2.110
altri	6	5	15.777	Leghe per stagnare	3	7	11.635
Filati cucirini	2 m ²	50.253	181.096	Pasta per saldare	2	29	2.975
Filaticcio di garza	1 N.	1.464.647	2.930.817	Sigilli piombo e acciaio	6	29	48.708
Inneschi	1 m ²	11.425	38.475	Altri	5	× × ×	24.778.593
Italfocco							

TAV. 86. — Prodotti e sottoprodotti fabbricati nell'anno 1937, in complesso.

DENOMINAZIONE	Esercizi	Quantità fabbricate N.	Valore lire	DENOMINAZIONE	Esercizi	Quantità fabbricate N.	Valore lire
1	2	3	4	1	2	3	4
Cartucce o cartocci per calibri dal 10,35 al 65 m/m compreso	2	185.305	8.278.184	traccianti	1	45.890	3.258.190
Cartucce o cartocci per calibri dal 66 al 120 mm compreso	5	2.301.225	133.329.799	da cilindretti	1	213	153
Elementi di carica per artiglierie	5	12.057.617	82.047.321	di tritolato	1	71	64
fino a 120 mm compreso	5	1.974.309	59.000.300	varie riordinate	1	4.112.342	287.865
superiore a 120 mm	5	10.083.308	23.047.021	altre	× × ×	17.851.354	8.497.833
Cartucce per armi portatili da guerra	3	29.662.484	18.998.082	a salve	3	5.970.232	3.563.900
da fucili	2	3.500.135	2.475.095	da esercitazione	2	150.272	39.136
da fucili mitragliatori	3	76.312.712	44.351.339	a mitraglia	1	550.000	247.500
da mitragliatrici e mitragliere	1	32.201	8.050	per tiro ridotto	2	38.330	176.790
da pistole automatiche	× × ×	4.159.158	3.738.872	per prova forzata	1	245.561	111.724
Cartucce speciali	1	642	192.600	per tiri di esattezza	1	181.439	72.575
da guerra	2	10.715.520	4.286.208	frangibili	5	133.000	77.370
perforanti	6	× × ×	32.374.376	Cartucce da caccia caricate (tipo comune)	6	× × ×	32.374.376
				Altri prodotti e sottoprodotti			

TAV. 87. — Impianti e macchinari esistenti negli esercizi censiti.

DENOMINAZIONE	Esercizi	Produzione complessiva nelle 24 ore N.	DENOMINAZIONE	Esercizi	Produzione complessiva nelle 24 ore N.
1	2	3	1	2	3
Macchine da innescare (1)	1	401.500	Macchine a pesare e calibrare (5)	1	416.850
Macchine a caricare (2)	1	520.000	Congegni a confezionare cartucce o cartocci per cannone (6)	2	19.870
Macchine a traballare (3)	1	6.240	Macchine da cuocere (N. 90)	9	× × ×
Macchine a comporre (4)	1	16.850			

(1) Produzione espressa in N. cartucce innescate. — (2) Produzione espressa in N. cartucce caricate. — (3) Potenzialità massima oraria. — (4) Produzione espressa in N. cartucce composte. — (5) Produzione espressa in N. cartucce pesate e calibrate. — (6) Produzione espressa in N. cartucce o cartocci confezionati.

TAV. 88. — Principali materie prime impiegate nell'anno 1937, ripartite per regioni.

REGIONI	BOSSOLI DEI CALIBRI						BOSSOLI PER ARMI PORTATILI DA GUERRA				ESPLOSIVI E MISCELE DI ESPLOSIVI A BASE DI NITRODERIVATI DELLA SERIE AROMATICA		ESPLOSIVI ALLA NITROGLICERINA, NITROCELLULOSA E AFFINI			
	MINORI (inferiori al 65 mm)		PICCOLI (dal 65 al 105 mm)		MEDI (dal 106 al 250 mm)		PER FUCILI		PER MITRAGLIATRICI E MITRAGLIERE		Quantità q	Valore lire	LAMINATI		TRAFILATI CON SOLVENTI	
	Quantità N.	Valore lire	Quantità N.	Valore lire	Quantità N.	Valore lire	Quantità N.	Valore lire	Quantità N.	Valore lire			Quantità q	Valore lire	Quantità q	Valore lire
1	2	3	4	5	6	7	8	9	10	11	12	13	14	15	16	17
Piemonte	1.649	412	12.231	269.901	45	675	—	—	—	—	34	59.416	—	—	344	621.848
Liguria	48.050	384.400	182.518	10.951.080	22.869	5.145.525	—	—	—	—	—	—	—	—	—	—
Lombardia	—	—	—	—	—	—	—	—	—	—	—	—	—	—	—	—
Veneto	—	—	206.642	12.958.450	3.358	569.440	—	—	—	—	—	—	—	—	1.718	1.546.371
Venezia Giulia e Zara	—	—	—	—	—	—	—	—	—	—	—	—	—	—	67	129.570
Emilia	54.181	1.693.020	148.327	3.495.215	—	—	33.863.111	6.095.359	21.453.612	4.063.373	80	71.361	227	549.304	11.329	20.796.810
Toscana	—	—	180.464	4.514.560	—	—	—	—	—	—	570	1.239.304	—	—	—	—
Lazio	—	—	—	—	—	—	—	—	—	—	—	—	—	—	—	—
Campania	—	—	—	—	—	—	9.588.460	1.630.123	50.893.100	0.155.358	—	—	—	—	324	826.592
Puglie	—	—	—	—	—	—	—	—	—	—	—	—	—	—	166	333.500
Sicilia	—	—	15.778	342.022	—	—	—	—	—	—	—	—	—	—	610	1.159.000
Sardegna	—	—	1.000	15.000	100	2.000	—	—	—	—	—	—	—	—	928	1.768.800
Totale	203.880	2.077.832	746.960	32.548.228	26.372	5.717.640	43.451.571	7.725.482	72.346.712	13.218.731	684	1.370.081	227	549.304	16.386	28.980.491

REGIONI	MISCELE ESPLOSIVE A BASE DI NITRATO DI AMMONIO		PALLOTTOLE PER ARMI PORTATILI DA GUERRA				PALLOTTOLE SPECIALI		PROIETTILI DEI CALIBRI							
	Quantità q	Valore lire	DA FUCILI		DA MITRAGLIATRICI E MITRAGLIERE		Quantità N.	Valore lire	MINORI (inferiori al 65 mm)		PICCOLI (dal 65 al 105 mm)		MEDI (dal 106 al 250 mm)		GROSSI (oltre 250 mm)	
			Quantità N.	Valore lire	Quantità N.	Valore lire			Quantità N.	Valore lire	Quantità N.	Valore lire	Quantità N.	Valore lire	Quantità N.	Valore lire
1	2	3	4	5	6	7	8	9	10	11	12	13	14	15	16	17
Piemonte	4	20.832	—	—	—	—	—	—	4.547	67.932	29.606	962.179	3.446	413.969	710	30.255
Liguria	7.028	14.758.590	—	—	—	—	—	—	47.120	2.356.000	164.082	27.565.776	17.169	15.108.720	—	—
Lombardia	—	—	—	—	—	—	—	—	—	—	—	—	—	—	—	—
Veneto	899	1.887.511	—	—	—	—	—	—	—	—	209.650	23.707.590	350	73.500	—	—
Venezia Giulia e Zara	—	—	—	—	—	—	—	—	—	—	—	—	—	—	—	—
Emilia	403	834.512	33.863.111	4.063.573	21.453.612	2.574.433	—	—	137.429	3.509.430	133.819	13.176.800	—	—	—	—
Toscana	1.574	3.934.975	—	—	—	—	—	—	—	—	180.464	7.595.560	—	—	—	—
Lazio	—	—	—	—	—	—	—	—	—	—	—	—	—	—	—	—
Campania	—	—	—	—	49.843.100	7.476.465	10.638.460	1.586.769	—	—	—	—	—	—	—	—
Puglie	—	—	—	—	—	—	—	—	—	—	—	—	—	—	—	—
Sicilia	91	227.500	—	—	—	—	—	—	—	—	15.778	693.925	—	—	—	—
Sardegna	—	—	—	—	—	—	—	—	—	—	—	—	—	—	—	—
Totale	9.999	21.663.920	33.863.111	4.063.573	71.296.712	10.050.898	10.638.460	1.586.769	189.096	5.933.362	733.399	73.701.630	20.965	15.596.189	710	30.255

TAV. 89. — Principali prodotti fabbricati nell'anno 1937, ripartiti per regioni.

REGIONI	CARTUCCE O CARTOCCHI PER CALIBRI				ELEMENTI DI CARICA PER ARTIGLIERIE				CARTUCCE PER ARMI PORTATILI DA GUERRA				CARTUCCE SPECIALI			
	dal 10,35 al 65 mm compreso		dal 66 al 120 mm compreso		fino a 120 mm compreso		superiore a 120 mm		DA FUCILI		DA MITRAGLIATRICI E MITRAGLIERE		DA GUERRA		ALTRE	
	Quantità N.	Valore lire	Quantità N.	Valore lire	Quantità N.	Valore lire	Quantità N.	Valore lire	Quantità N.	Valore lire	Quantità N.	Valore lire	Quantità N.	Valore lire	Quantità N.	Valore lire
1	2	3	4	5	6	7	8	9	10	11	12	13	14	15	16	17
Piemonte	957	3.841	2.350	1.739	—	—	—	—	322	109	—	—	284	217	633	1.020
Liguria	—	—	1.781.082	44.527.050	—	—	338.818	55.527.200	—	—	16.000	2.192.000	46.532	3.450.790	11.312	1.219.680
Lombardia	—	—	—	—	—	—	—	—	—	—	—	—	—	—	—	—
Veneto	—	—	210.000	46.991.790	161.040	805.200	56.000	1.120.000	—	—	—	—	—	—	—	—
Venezia G.Z.	—	—	—	—	—	—	—	—	—	—	—	—	—	—	—	—
Emilia	184.348	8.274.343	127.329	20.372.640	12.169.318	79.184.162	1.458.313	1.458.313	29.662.162	18.997.973	21.453.612	10.726.806	4.112.342	287.865	7.200.949	3.069.749
Toscana	—	—	180.464	21.436.580	—	—	—	—	—	—	—	—	—	—	—	—
Lazio	—	—	—	—	—	—	—	—	—	—	—	—	—	—	—	—
Campania	—	—	—	—	112.314	768.289	23.930	116.807	—	—	—	—	—	—	—	—
Puglie	—	—	—	—	—	—	—	—	—	—	54.843.100	31.432.533	—	—	10.638.460	4.207.384
Sicilia	—	—	—	—	214.945	1.289.670	97.248	777.980	—	—	—	—	—	—	—	—
Sardegna	—	—	—	—	—	—	—	—	—	—	—	—	—	—	—	—
Totale	185.305	8.278.184	2.301.225	133.329.799	12.657.617	82.047.321	1.974.309	59.000.300	29.662.484	18.998.082	76.312.712	44.351.339	4.159.158	3.738.872	17.851.354	8.497.833

20. — MANICHINI E MATERIALI DIDATTICI

(Sottoclasse 279)

TAV. 90. — Materie prime e ausiliarie impiegate nell'anno 1937, in complesso.

DENOMINAZIONE	Esercizi	Quantità impiegate kg	Valore lire	DENOMINAZIONE	Esercizi	Quantità impiegate kg	Valore lire
1	2	3	4	1	2	3	4
Alluminio (tubi, nastri, fili, ecc.)	3	120	2.280	Saponi industriali	1	120	720
Amidi e fecole	2	240	480	Scarpe per manichini (paia)	1 N.	150	3.000
Benzina	1	50	110	Talco	1	185	555
Caolino	4	1.604	1.115	Tele			
Capelli naturali	1	10	500	cotone	4	542	2.787
Carta cellulosa	3	915	2.130	inta	2	260	1.020
Carte bige	2	1.200	750	lino	1	40	400
Carte e tele abrasive	3	247	475	Vernici	× × ×	2.024	18.566
Cartone comune floscio, non apprettato	6	2.400	3.035	cellulosiche	6	861	10.817
Colle e gelatine	6	575	3.805	altre	3	1.163	7.749
Colori organici sintetici	3	581	3.994	Altre materie prime e ausiliarie (esclusi gli imballaggi)	7	× × ×	148.744
Destrina	5	870	3.540				
Ferro (basi, fili, ecc.)	3	450	1.740				
Ferro nichelato (giunti, ecc.)	1	160	800				
Gesso	8	19.301	4.385				
Legno (basi, ecc.)	7	6.966	19.480				
Occhi di cristallo	3 N.	58	320				
Ottone (fili, lastre, ecc.)	3	104	1.320				
Ovatta	3	155	2.207				
Parti di manichini articolati (braccia in legno)	2 N.	300	3.750				
Pitture a smalto cellulosiche	1	20	450				
				MATERIALI PER IMBALLAGGIO			
				Legno	6	11.470	9.705
				Carta	4	500	2.160
				Cartoni	2	775	1.537
				Ferro	2	110	445

TAV. 91. — Prodotti e sottoprodotti fabbricati nell'anno 1937, in complesso.

DENOMINAZIONE	Esercizi	Quantità fabbricate N.	Valore lire	DENOMINAZIONE	Esercizi	Quantità fabbricate N.	Valore lire
1	2	3	4	1	2	3	4
Manichini vari da esposizione	3	520	193.000	Modelli cristallografici			
Manichini articolati per belle arti	1	4	1.600	in cartone	1	219	1.530
Busti da parrucchieri, modisterie, ecc.	1	20	3.500	in cristallo	1	190	4.500
Busti da sartoria	4	1.880	74.250	in fili metallici	1	90	2.250
Modelli di morfologia ed anatomia umana	3	1.468	89.400	Cassette di fitopatologia	1	30	7.000
Modelli di morfologia ed anatomia vegetale	3	1.728	68.100	Cassette di entomologia	1	55	8.250
Plastici (geografici ed altri)	3	183	100.800	Cassette di tecnologia	1	450	67.500
Globi geografici ed astronomici	2	1.764	122.400	Altri prodotti e sottoprodotti	7	× × ×	182.500

TAV. 92. — Impianti e macchinari esistenti negli esercizi censiti.

DENOMINAZIONE	Esercizi	Impianti e macchinari N.	DENOMINAZIONE	Esercizi	Impianti e macchinari N.
1	2	3	1	2	3
Torni	4	4	Seghe	2	2
Trapani	2	2	Taglia cartoni	1	1
Impianti verniciatura a spruzzo	5	10	Compressori	2	4
Presse	1	2	Essiccatoi	1	1

TAV. 93. — Principali materie prime impiegate nell'anno 1937, ripartite per regioni.

REGIONI	ALLUMINIO (tubi, nastri, fili, ecc.)		CARTA CELLULOSA		GESSO		LEGNO (basi, ecc.)		PARTI DI MANICHINI ARTICOLATI		SCARPE PER MANICHINI		VERNICI	
	Quantità kg	Valore lire	Quantità kg	Valore lire	Quantità kg	Valore lire	Quantità kg	Valore lire	Quantità N.	Valore lire	Quantità paia	Valore lire	Quantità kg	Valore lire
1	2	3	4	5	6	7	8	9	10	11	12	13	14	15
Piemonte	75	1.500	800	1.600	8.000	1.200	300	540	—	—	—	—	55	1.210
Lombardia	45	780	75	450	11.100	3.085	5.946	18.060	300	3.750	150	3.000	1.943	16.855
Lazio	—	—	40	80	201	120	720	880	—	—	—	—	26	501
Totale	120	2.280	915	2.130	19.301	4.385	6.966	19.480	300	3.750	150	3.000	2.024	18.566

TAV. 94. — Principali prodotti fabbricati nell'anno 1937, ripartiti per regioni.

REGIONI	MANICHINI VARI DA ESPOSIZIONE		BUSTI DA SARTORIA		MODELLI DI MORFOLOGIA ED ANATOMIA UMANA		MODELLI DI MORFOLOGIA ED ANATOMIA VEGETALE		PLASTICI (geografici ed altri)		GLOBI GEOGRAFICI ED ASTRONOMICI		CASSETTE TECNOLOGIA	
	Quantità N.	Valore lire	Quantità N.	Valore lire	Quantità N.	Valore lire	Quantità N.	Valore lire	Quantità N.	Valore lire	Quantità N.	Valore lire	Quantità N.	Valore lire
1	2	3	4	5	6	7	8	9	10	11	12	13	14	15
Piemonte	—	—	—	—	920	7.200	640	5.100	13	10.400	864	86.400	450	67.500
Lombardia	500	191.000	1.530	53.500	548	82.200	1.088	63.000	170	90.400	900	36.000	—	—
Lazio	20	2.000	350	20.750	—	—	—	—	—	—	—	—	—	—
Totale	520	193.000	1.880	74.250	1.468	89.400	1.728	68.100	183	100.800	1.764	122.400	450	67.500

21. — ARMATURE PER OCCHIALI, OCCHIALI E ASTUCCI PER OCCHIALI

(Sottoclasse 280)

TAV. 95. — Materie prime e ausiliarie impiegate nell'anno 1937, in complesso.

DENOMINAZIONE	Esercizi	Quantità impiegate kg	Valore lire	DENOMINAZIONE	Esercizi	Quantità impiegate kg	Valore lire
1	2	3	4	1	2	3	4
Materie plastiche a base di acetilcellulosa . . .	4	14.400	346.075	Petrolio	3	700	2.370
Celluloide	20	90.300	2.823.354	Pegamoide	1	100	2.000
Accessori				Pomice	14	64.025	30.186
di gomma	1	30	450	Rame	2	720	7.220
di cuoio	2	200	5.650	Rivetti tubolari	1	150	6.000
Acciai speciali	8	1.793	18.738	Soda caustica	1	400	800
Acciaio	4	237	15.896	Tessuti	4	541	7.328
Acetato di amile	2	198	2.006	Tessuti e nastri elastici	5	1.073	48.635
Acetato di butile	1	150	1.200	Vernici			
Acetone	16	3.985	29.183	cellulosiche	4	275	3.900
Alcool etilico denaturato	14	edri 31	14.982	sintetiche	1	50	750
Alluminio	7	4.027	63.169	Vetri per occhiali			
Alpacca	15	9.795	184.540	nazionali	× × ×	N. 1.539.468	226.857
Benzine	7	1.027	3.636	incolori	5	N. 471.500	33.673
Benzolo	1	10	30	colorati	12	N. 1.050.668	166.234
Cerniere metalliche	10	6.124	193.430	speciali	3	N. 17.300	21.950
Cuoio artificiale	7	4.738	140.126	di importazione	× × ×	N. 3.745.012	892.801
Cuoio	7	1.669	50.965	incolori	3	N. 202.152	96.504
Feltri	15	1.104	46.749	colorati	10	N. 3.538.760	775.297
Ferro	9	8.981	27.447	speciali	3	N. 4.100	21.000
Foderami in tela, velluto, panno, ecc.	9	3.261	53.140	Altre materie prime e ausiliarie (esclusi gli imballaggi)	6	× × ×	90.405
Gomma	6	4.330	72.290	Materiali per imballaggi e confezioni			
Grassi e saponi per lucidare	14	11.267	40.893	legno	8	15.875	20.117
Leghe varie (escluso l'ottone e gli acciai speciali)	4	9.270	69.310	carta	22	8.055	75.108
Legno comune	1	7.450	3.172	cartone	18	25.015	62.051
Lenti da vista	3	N. 35.668	186.170	cellofane	2	295	7.180
Nichelio	3	N. 500	11.150	altre	7	× ×	23.223
Ottone	7	29.440	59.332				
Placcato oro	2	5	9.261				

TAV. 96. — Prodotti e sottoprodotti fabbricati nell'anno 1937, in complesso.


DENOMINAZIONE	Esercizi	Quantità fabbricate N.	Valore lire	DENOMINAZIONE	Esercizi	Quantità fabbricate N.	Valore lire
1	2	3	4	1	2	3	4
Armature (montature)	× × ×	1.847.583	8.336.412	per applicazioni speciali	2	11.500	56.500
in celluloide	9	1.418.486	7.547.916	altri	3	115.450	418.725
in altre materie plastiche (galalite, celluloide ininflammabile, ecc.)	1	6.000	100.000	Occhiali da vista	× × ×	115.365	298.508
in acciaio e sue leghe	2	6.720	25.280	in metallo	2	66.720	94.520
in nichelio e sue leghe	1	212.416	318.624	in celluloide	5	48.645	203.988
in altri metalli e leghe metalliche	2	198.548	297.072	Astucci per occhiali	× × ×	667.950	653.450
in metallo e in celluloide (rivestite)	1	5.413	47.520	in pelle	4	109.100	213.000
Occhiali di protezione	× × ×	2.858.333	7.212.018	in cuoio artificiale	5	303.360	313.500
per sole	11	2.604.288	5.963.260	in dermoide e pegamoide	2	17.200	41.000
di cui in celluloide	8	2.568.700	5.913.670	in metallo e metallo ricoperto	1	5.000	10.000
per sport	6	118.676	731.778	in cartone	5	233.290	75.950
militari	2	8.419	41.755	Casacmi di celluloide	15	417	412.300
				Altri prodotti e sottoprodotti	6	× × ×	34.294

TAV. 97. — Principali materie prime impiegate nell'anno 1937, ripartite per regioni.

REGIONI	MATERIE PLASTICHE A BASE DI ACETILCELLULOSA		CELLULOIDE		ALPACCA		CERNIERE METALLICHE		LENTI DA VISTA		VETRI PER OCCHIALI			
	Quantità N.	Valore lire	Quantità N.	Valore lire	Quantità N.	Valore lire	Quantità N.	Valore lire	Quantità N.	Valore lire	NAZIONALI		DI IMPORTAZIONE	
											Quantità N.	Valore lire	Quantità N.	Valore lire
1	2	3	4	5	6	7	8	9	10	11	12	13	14	15
Piemonte	—	—	13.200	433.441	1.525	21.375	500	8.500	10.000	150.000	47.100	27.398	223.200	184.500
Lombardia	13.600	301.000	20.200	628.370	260	4.500	4.600	130.750	—	—	941.400	143.877	2.905.900	545.675
Veneto	800	45.075	56.900	1.761.543	8.010	158.665	1.024	54.180	25.668	36.170	550.968	55.582	615.912	162.626
Totale	14.400	346.075	90.300	2.823.354	9.795	184.540	6.124	193.430	35.668	186.170	1.539.468	226.857	3.745.012	892.801

TAV. 98. — Principali prodotti fabbricati nell'anno 1937, ripartiti per regioni.

REGIONI	ARMATURE (montature)				OCCHIALI DI PROTEZIONE						OCCHIALI DA VISTA		ASTUCCI PER OCCHIALI	
	In complesso		Di celluloide		In complesso		di cui				Quantità N.	Valore lire	Quantità N.	Valore lire
	Quantità N.	Valore lire	Quantità N.	Valore lire	Quantità N.	Valore lire	per sole		per sport					
							Quantità N.	Valore lire	Quantità N.	Valore lire	Quantità N.	Valore lire		
1	2	3	4	5	6	7	8	9	10	11	12	13	14	15
Piemonte	206.720	2.025.280	200.000	2.000.000	285.693	1.897.978	90.280	924.500	70.044	473.998	88.149	240.390	179.890	205.750
Lombardia	8.413	53.520	3.000	6.000	2.299.832	4.062.150	2.241.200	3.786.870	48.632	257.780	—	—	130.000	57.500
Veneto	1.632.450	6.257.612	1.215.486	5.541.916	272.808	1.251.890	272.808	1.251.890	—	—	27.216	58.118	358.060	390.200
Totale	1.847.583	8.336.412	1.418.486	7.547.916	2.858.333	7.212.018	2.604.288	5.963.260	118.676	731.778	115.365	298.508	667.950	653.450



APPENDICE

CLASSIFICAZIONE DELLE INDUSTRIE VARIE

SOTTOCLASSE 261. — **Fabbricazione di oggetti in corno, osso, unghia, corallo, madreperla, avorio, tartaruga e simili (ambra, ecc.)** (esclusi i bottoni e le fibbie di madreperla e trocas e le armature per occhiali).

ESERCIZI O LAVORAZIONI

- Fabbricazione di manichi per bastoni e ombrelli*
- Fabbricazione di posate e di manichi per coltelli*
- Fabbricazione di oggetti in corno formato*
- Fabbricazione di pettini, forcelle, bottoni e simili in corno, unghia, osso, tartaruga e corallo*
- Fabbricazione di bocchini, portasigarette, ecc. in osso, unghia, corno, avorio, tartaruga e simili.*
- Fabbricazione di scatole ed oggetti artistici e decorativi*
- Fabbricazione di altri oggetti in avorio*
- Fabbricazione di palle da biliardo*
- Fabbricazione di bottoni in avorio*
- Confezione di corone di rosario*
- Altri eventuali esercizi o lavorazioni affini*

SOTTOCLASSE 262. — **Lavorazione delle setole, del crine animale, del pelo e di fibre vegetali; del capoc, delle penne, delle piume per imbottiture** (compresa la eventuale annessa preparazione delle fibre vegetali; esclusa la confezione di materassi, cuscini, ecc. e la fabbricazione di scope).

ESERCIZI O LAVORAZIONI

- Classificazione e preparazione del crine animale, delle setole e del pelo*
- Lavorazione delle setole, del crine animale e del pelo*
- Cardatura del capoc e preparazione di imbottiture varie*
- Altri eventuali esercizi o lavorazioni affini*

SOTTOCLASSE 263. — **Produzione di spazzole, spazzolini e pennelli** (compresa la produzione di piumini da cipria e la eventuale annessa preparazione delle materie prime impiegate nell'esercizio).

ESERCIZI O LAVORAZIONI

- Fabbricazione di spazzole e spazzolini di fibra vegetale*
- Fabbricazione di pennelli di fibra vegetale*
- Fabbricazione di spazzole, spazzolini e pennelli di setole, crine, fibra e pelo*
- Fabbricazione di piumini da cipria*
- Altri eventuali esercizi o lavorazioni affini*

SOTTOCLASSE 264. — **Fabbricazione di timbri di gomma** (esclusi i datari e i numeratori metallici) e di **smaltografie** (esclusi i distintivi smaltati e gli smalti artistici).

ESERCIZI O LAVORAZIONI

- Fabbricazione di timbri di gomma con eventuale annessa fabbricazione di timbri di metallo non in serie*
- Fabbricazione di smaltografie*

SOTTOCLASSE 265. — **Produzione di cavi e di conduttori elettrici isolati** (esclusa la lavorazione della gomma elastica e gli eventuali annessi laminatoi e trafile).

ESERCIZI O LAVORAZIONI

- Fabbricazione di cavi e conduttori elettrici isolati*
- Fabbricazione di accessori*
- Altri eventuali esercizi o lavorazioni affini*

SOTTOCLASSE 266. — **Industria della gomma elastica e della guttaperca** (compresa la produzione di oggetti di calzature in gomma e di maschere antigas e la produzione dei rigenerati di gomma; esclusi la confezione di impermeabili, vestiti, calzettoni, calzoni, bretelle, giarrettiere, pancere, busti, ecc., in tessuti gommati e i laboratori per l'esclusiva vulcanizzazione (riparazione di oggetti di gomma).

ESERCIZI O LAVORAZIONI

- Fabbricazione di fogli, tubi e fili di gomma*
- Fabbricazione di oggetti in gomma e guttaperca*
- Fabbricazione di ebanite, diamantite, vulcanite ed oggetti in ebanite, diamantite vulcanite*
- Fabbricazione di tessuti gommati*
- Fabbricazione di calzature di gomma e telagomma*
- Fabbricazione di pneumatici, semi-pneumatici ed anelli di gomma piena per veicoli*
- Fabbricazione di maschere antigas ed antipolvere*
- Fabbricazione di rigenerato di gomma*
- Altri eventuali esercizi o lavorazioni affini*

SOTTOCLASSE 267. — **Fabbricazione di strumenti musicali** (compresa la produzione esclusiva di accessori e parti staccate di strumenti musicali; escluse le ocarine in terracotta).

ESERCIZI O LAVORAZIONI

- Fabbricazione di armonium*
- Fabbricazione di armoniche e voci per armoniche*
- Fabbricazione di pianoforti (compresi i pianoforti meccanici)*
- Fabbricazione di organi e canne di organi*
- Fabbricazione di strumenti a corda*
- Fabbricazione di strumenti a fiato e a percussione*
- Fabbricazione di accessori per strumenti musicali*
- Riparazioni di strumenti musicali*
- Altri eventuali esercizi o lavorazioni affini*

SOTTOCLASSE 268. — **Fabbricazione di giocattoli** (esclusa la fabbricazione di giocattoli di metallo o prevalentemente di metallo, effettuata presso le officine di

quella di giocattoli di legno, di carta-pressa, di stoffa, di celluloidi, ecc., eventualmente già censita).

ESERCIZI O LAVORAZIONI

- Fabbricazione di bambole*
- Fabbricazione di giocattoli di legno e sughero*
- Fabbricazione di giocattoli di cartapesta, cartone e carta*
- Fabbricazione di giocattoli di materie plastiche*
- Fabbricazione di monopattini, tricicli, carrozzine, automobilini, ecc.*
- Fabbricazione di giocattoli metallici e misti metallo-legno e metallo-legno-gomma*
- Fabbricazione di giocattoli meccanici*
- Fabbricazione di giocattoli di porcellana e terracotta*
- Fabbricazione di giocattoli di stoffa*
- Fabbricazione di giocattoli di gomma*
- Fabbricazione di giocattoli didattici, sportivi e scientifici*
- Fabbricazione di parti di giocattoli*
- Altri eventuali esercizi o lavorazioni affini*

SOTTOCLASSE 269. — **Laboratori di vulcanizzazione di oggetti di gomma** (riparazione di pneumatici, stivali e stivaloni; esclusa la riparazione (vulcanizzazione) di soles di gomma nelle calzature in pelle).

ESERCIZI O LAVORAZIONI

- Laboratori di vulcanizzazione*
- Altri eventuali esercizi o lavorazioni affini*

SOTTOCLASSE 270. — **Fabbricazione di materiali dielettrici** (esclusa la produzione di resine sintetiche, di isolanti stampati con polveri a base di resine sintetiche e di isolanti in vetro, porcellana, ebanite e simili).

ESERCIZI O LAVORAZIONI

- Fabbricazione di tubi isolanti con rivestimento metallico per conduttori elettrici*
- Fabbricazione di materiali dielettrici*
- Altri eventuali esercizi o lavorazioni affini*

SOTTOCLASSE 271. — **Fabbricazione di oggetti in materie plastiche** (esclusi i bottoni, le fibbie e le armature per occhiali) ed in **fibra vulcanizzata** (esclusa la produzione di valigie).

ESERCIZI O LAVORAZIONI

- Fabbricazione di oggetti in celluloidi*
- Fabbricazione di giocattoli in celluloidi*
- Fabbricazione di oggetti in resine sintetiche*
- Fabbricazione di oggetti in materie plastiche derivate da caseina (galalite)*

SOTTOCLASSE 272. — Fabbriche di penne stilografiche, di pennini con punta di iridio e di matite automatiche (escluse le matite automatiche in metallo o prevalentemente in metallo).

ESERCIZI O LAVORAZIONI

- a) *Fabbricazione di penne stilografiche*
- b) *Fabbricazione di matite automatiche (escluse quelle in metallo o prevalentemente in metallo)*
- c) *Fabbricazione di pennini con punta di iridio*
- d) *Fabbricazione di parti di penne stilografiche e di matite automatiche*
- e) *Altri eventuali esercizi o lavorazioni affini*

SOTTOCLASSE 273. — Industria del tabacco.

ESERCIZI O LAVORAZIONI

- a) *Lavorazione e confezione dei tabacchi stagionati e dei loro sottoprodotti*
- b) *Altri eventuali esercizi o lavorazioni affini*

SOTTOCLASSE 273-bis. — Stagionatura, selezione e imbottimento delle foglie di tabacco (concessionari di coltivazione tabacchi).

ESERCIZI O LAVORAZIONI

- a) *Stagionatura, selezione e imbottimento delle foglie di tabacco*
- b) *Altri eventuali esercizi o lavorazioni affini*

SOTTOCLASSE 274. — Fabbricazione di lampade elettriche, lampade e tubi luminescenti, valvole termoioniche e bottiglie isolanti (compresa la produzione dei soli filamenti di carbone; esclusa: a) la produzione di ampole, tubi ed aste di vetro; b) la produzione di filamenti metallici per lampade elettriche; c) la fabbricazione di trasformatori, di apparecchi per radiotelegrafia e radiotelegrafia, di strumenti per misure elettriche e radioelettriche).

ESERCIZI O LAVORAZIONI

- a) *Fabbricazione di lampade elettriche*
- b) *Fabbricazione di valvole termoioniche*

- c) *Fabbricazione di cellule fotoelettriche*
- d) *Fabbricazione di tubi e raggi catodici*
- e) *Fabbricazione di tubi luminescenti a gas rari*
- f) *Fabbricazione di bottiglie e recipienti isolanti (termos)*
- g) *Altri eventuali esercizi o lavorazioni affini*

SOTTOCLASSE 275. — Laboratori per la montatura in serie di occhiali (esclusa la montatura eseguita accessoriamente dagli ottici e dagli esercizi che producono le armature per occhiali).

ESERCIZI O LAVORAZIONI

- a) *Montatura (in serie) degli occhiali*
- b) *Altri eventuali esercizi o lavorazioni affini*

SOTTOCLASSE 276. — Preparazione e lavorazione della carta-pecora e delle budella; imbalsamazione; preparazione delle spugne (compresa l'imbalsamazione di animali per musei, collezionisti, ecc.; esclusa l'imbalsamazione di cadaveri).

ESERCIZI O LAVORAZIONI

- a) *Fabbricazione e lavorazione della carta-pecora*
- b) *Lavorazione delle budella per insacco carni*
- c) *Fabbricazione di corde di budella (per strumenti musicali, da tennis, ecc.)*
- d) *Lavorazione e preparazione delle spugne naturali*
- e) *Imbalsamazione*
- f) *Altri eventuali esercizi o lavorazioni affini*

SOTTOCLASSE 277. — Scaricamento, ripristino e caricamento di proiettili; caricamento di proiettili da lancio a mano, da artiglierie, da aerei, di cariche di rinforzo per detti, di mine, torpedini subacquee e di siluri (compreso l'eventuale caricamento di artifici).

ESERCIZI O LAVORAZIONI

- a) *Scaricamento, ripristino e caricamento di proiettili*
- b) *Caricamento di proiettili da lancio a mano, da artiglierie e da aerei*

- c) *Caricamento di mine, torpedini subacquee e di siluri*
- d) *Caricamento di cariche di rinforzo e di artifici*
- e) *Altri eventuali esercizi o lavorazioni affini*

SOTTOCLASSE 278. — Confezionamento di elementi di colpo per artiglierie (compresa la carica di lancio); fabbricazione di cartucce per armi da guerra, da difesa e da caccia (compresa la preparazione della miscela fulminante e l'eventuale confezionamento di capsule).

ESERCIZI O LAVORAZIONI

- a) *Confezionamento di elementi di colpo per artiglierie (compresa la carica di lancio)*
- b) *Fabbricazione di cartucce per artiglierie*
- c) *Fabbricazione di cartucce per armi portatili da guerra*
- d) *Fabbricazione di cartucce per armi da difesa*
- e) *Fabbricazione di cartucce per armi da caccia*
- f) *Altri eventuali esercizi o lavorazioni affini*

SOTTOCLASSE 279. — Produzione di manichini e di materiali didattici (compresa la produzione di busti da sartoria in cartapesta eseguita accessoriamente; esclusa la produzione esclusiva di oggetti, statue, ecc., di cartapesta, in gesso e la produzione di solidi geometrici e di modelli cristalloscopici in legno).

ESERCIZI O LAVORAZIONI

- a) *Fabbricazione di manichini*
- b) *Fabbricazione di materiali didattici (modelli di anatomia e morfologia umana e vegetale; globi geografici ed astronomici; apparecchi cosmografici; modelli cristallografici; cassette di fitopatologia, entomologia, tecnologia; plastici geografici)*
- c) *Altri eventuali esercizi o lavorazioni affini*

SOTTOCLASSE 280. — Fabbricazione di armature per occhiali e di astucci per occhiali (esclusa la produzione di lenti e di vetri).

ESERCIZI O LAVORAZIONI

- a) *Fabbricazione di armature per occhiali*
- b) *Fabbricazione di astucci per occhiali*
- c) *Altri eventuali esercizi o lavorazioni affini*

PARTE II

INDUSTRIE FONO-CINEMATOGRAFICHE

AVVERTENZE ALLE TAVOLE

1. **Data di censimento e questionari di rilevazione.** — Il censimento delle industrie fono-cinematografiche è stato eseguito per tutte le sottoclassi il 31 dicembre 1938.

Il periodo scelto come anno di censimento è l'anno solare 1938.

In appendice è riportata la classificazione delle attività economiche relativa alle industrie fono-cinematografiche. In essa, per ciascuna delle cinque sottoclassi nelle quali è stata suddivisa tutta l'attività della classe considerata, sono specificate le lavorazioni comprese e quelle eventualmente escluse dal censimento.

Per ciascuna sottoclasse delle industrie fono-cinematografiche è stato adottato un apposito questionario di rilevazione del tipo completo (Cfr. « Avvertenze generali » §§ 1 e 2). Sono stati pertanto complessivamente usati cinque questionari di rilevazione (Modd. R: 245, 246, 247, 249, 250).

2. **Unità di censimento.** — L'unità di censimento considerata per il censimento delle industrie fono-cinematografiche è la unità tecnica (esercizio).

3. **Rilievi particolari alle tavole.** — Per la esatta interpretazione dei dati esposti nelle tavole è da tener presente quanto segue:

a) Nella classe delle industrie fono-cinematografiche non si sono verificati casi di stabilimenti con due o più unità tecniche, cioè con lavorazioni comprese in due o più sottoclassi (e quindi da censire con più questionari di esercizio); pertanto la rilevazione dei servizi generali di stabilimento è risultata negativa (Cfr. « Avvertenze generali » § 3).

b) Il numero degli esercizi indicato per ciascuna voce nelle tavole della Sez. II — *Dati sull'attività produttiva degli esercizi*, si riferisce agli esercizi per i quali sono stati rilevati e pubblicati i singoli dati sui materiali impiegati, sulle lavorazioni eseguite, e sugli impianti e macchinari considerati.

c) Gli stabilimenti di produzione di filmi (sottoclasse 256) anche se dotati di più teatri di posa vennero considerati come un'unica unità di censimento e pertanto censiti con un solo questionario di esercizio.

SEZ. I. — CARATTERISTICHE GENERALI DEGLI ESERCIZI

TAV. 1. — Numero degli esercizi e categorie del personale addetto, negli esercizi industriali attivi alla data di censimento.

Numero della sottoclasse	SOTTOCLASSI D'INDUSTRIE REGIONI	ESERCIZI		CATEGORIE DI PERSONALE												
		Censiti	Attivi	Imprenditori e conduttori		Personale direttivo		Impiegati		Personale subalterno		Operai		TOTALE		
				MF	F	MF	F	MF	F	MF	F	MF	F	MF	F	
				3	4	5	6	7	8	9	10	11	12	13	14	15
1	2	3	4	5	6	7	8	9	10	11	12	13	14	15	16	
A) Dati per singole sottoclassi																
256	Stabilimenti produzione filmi . . .	25	25	2	—	5	—	21	4	74	3	932	40	1.034	47	
257	Sincronizzazione e doppiaggio filmi(1)	11	9	2	—	4	1	198	60	17	1	49	15	270	77	
258	Stabilimenti sviluppo e stampa filmi	13	12	4	1	3	—	15	4	10	1	201	97	233	108	
259	Incisione, edizione fonografica (2)	12	11	3	1	2	—	421	23	3	—	10	—	448	24	
260	Fabbricaz., stampa dischi fonografici	7	7	1	—	1	—	2	1	3	—	148	37	155	38	
	Totale . . .	68	64	12	2	15	1	657	92	107	5	1.349	189	2.140	289	
B) Dati complessivi per regioni																
	Piemonte	3	3	1	—	1	—	306	7	2	—	40	20	350	27	
	Liguria	2	2	—	—	—	—	—	—	—	—	—	—	—	—	
	Lombardia	23	21	6	2	4	—	127	21	4	—	175	40	316	63	
	Venezia Tridentina	1	1	—	—	—	—	1	—	—	—	—	—	1	—	
	Veneto	4	4	—	—	—	—	—	—	—	—	—	—	—	—	
	Venezia Giulia e Zara	1	1	—	—	—	—	—	—	—	—	—	—	—	—	
	Emilia	1	1	—	—	—	—	—	—	—	—	—	—	—	—	
	Toscana	8	8	1	—	2	—	2	—	—	—	33	5	38	5	
	Marche	—	—	—	—	—	—	—	—	—	—	—	—	—	—	
	Umbria	—	—	—	—	—	—	—	—	—	—	—	—	—	—	
	Lazio	21	19	3	—	8	1	203	63	100	5	1.099	124	1.413	193	
	Abruzzi e Molise	—	—	—	—	—	—	—	—	—	—	—	—	—	—	
	Campania	2	2	1	—	—	—	18	1	1	—	2	—	22	1	
	Puglie	1	1	—	—	—	—	—	—	—	—	—	—	—	—	
	Lucania	—	—	—	—	—	—	—	—	—	—	—	—	—	—	
	Calabria	—	—	—	—	—	—	—	—	—	—	—	—	—	—	
	Sicilia	1	1	—	—	—	—	—	—	—	—	—	—	—	—	
	Sardegna	—	—	—	—	—	—	—	—	—	—	—	—	—	—	
	Totale . . .	68	64	12	2	15	1	657	92	107	5	1.349	189	2.140	289	

TAV. 2. — Esercizi industriali attivi alla data di censimento e loro ripartizione per classi di ampiezza secondo il numero degli addetti.

Numero della sottoclasse	SOTTOCLASSI D'INDUSTRIE	COM-PLESSO		Esercizi senza addetti N.	ESERCIZI CON ADDETTI															
		esercizi	addetti		1		2-5		6-10		11-25		26-50		51-100		101-500		oltre 500	
					esercizi	addetti	esercizi	addetti	esercizi	addetti	esercizi	addetti	esercizi	addetti	esercizi	addetti	esercizi	addetti	esercizi	addetti
					3	4	5	6	7	8	9	10	11	12	13	14	15	16	17	18
1	2	3	4	5	6	7	8	9	10	11	12	13	14	15	16	17	18	19	20	21
256	Stabilimenti produzione filmi . . .	25	1.034	16	2	2	2	10	—	—	2	39	1	31	—	—	1	125	1	827
257	Sincronizzazione e doppiaggio filmi.	9	270	2	—	—	1	2	—	—	2	43	2	67	2	158	—	—	—	—
258	Stabilimenti sviluppo e stampa filmi	12	233	—	2	2	4	16	1	10	1	21	3	131	1	53	—	—	—	—
259	Incisione, edizione fonografica . . .	11	448	2	3	3	1	5	1	10	1	19	1	46	1	64	1	301	—	—
260	Fabbricaz., stampa dischi fonografici	7	155	1	—	—	3	9	—	—	2	34	—	—	—	—	1	112	—	—
	Totale . . .	64	2.140	21	7	7	11	42	2	20	8	156	7	275	4	275	3	538	1	827

(1) — Nella categoria « impiegati » è compreso il personale occupato nella lavorazione dei filmi in corso alla data di censimento, che ammonta a n. 176 di cui 54 femmine.

(2) — Nella categoria « impiegati » è compreso il personale che alla data di censimento prendeva parte direttamente alla esecuzione delle incisioni nei dischi.

TAV. 3. — Motori elettrici per classi di potenza, negli esercizi industriali censiti (*).

Numero della sottoclasse	SOTTOCLASSI D'INDUSTRIE REGIONI	MOTORI ELETTRICI														
		TOTALE (1)		CON POTENZA DI HP												
		N.	HP	fino a 5		da oltre 5 a 10		da oltre 10 a 20		da oltre 20 a 50		da oltre 50 a 100		oltre 100		
				N.	HP	N.	HP	N.	HP	N.	HP	N.	HP	N.	HP	
1	2	3	4	5	6	7	8	9	10	11	12	13	14	15	16	
A) Dati per singole sottoclassi																
256	Stabilimenti produzione filmi	298	4.545	253	200	14	94	6	93	10	294	5	344	10	3.520	
257	Sincronizzazione e doppiaggio filmi	100	59	98	38	1	9	1	12	—	—	—	—	—	—	
258	Stabilimenti sviluppo e stampa filmi	259	254	254	182	1	5	2	24	2	43	—	—	—	—	
259	Incisione, edizione fonografica	14	13	14	13	—	—	—	—	—	—	—	—	—	—	
260	Fabbricazione, stampa dischi fonografici	99	490	74	93	11	75	8	120	6	202	—	—	—	—	
	Totale	770	5.361	693	526	27	183	17	249	18	539	5	344	10	3.520	
B) Dati complessivi per regioni																
	Piemonte	53	40	53	40	—	—	—	—	—	—	—	—	—	—	
	Liguria	—	—	—	—	—	—	—	—	—	—	—	—	—	—	
	Lombardia	161	515	137	124	10	69	8	120	6	202	—	—	—	—	
	Venezia Tridentina	—	—	—	—	—	—	—	—	—	—	—	—	—	—	
	Veneto	—	—	—	—	—	—	—	—	—	—	—	—	—	—	
	Venezia Giulia e Zara	—	—	—	—	—	—	—	—	—	—	—	—	—	—	
	Emilia	—	—	—	—	—	—	—	—	—	—	—	—	—	—	
	Toscana	40	539	37	39	—	—	—	—	—	—	1	100	2	400	
	Marche	—	—	—	—	—	—	—	—	—	—	—	—	—	—	
	Umbria	—	—	—	—	—	—	—	—	—	—	—	—	—	—	
	Lazio	512	4.256	463	318	16	108	9	129	12	337	4	244	8	3.120	
	Abruzzi e Molise	—	—	—	—	—	—	—	—	—	—	—	—	—	—	
	Campania	4	11	3	5	1	6	—	—	—	—	—	—	—	—	
	Puglie	—	—	—	—	—	—	—	—	—	—	—	—	—	—	
	Lucania	—	—	—	—	—	—	—	—	—	—	—	—	—	—	
	Calabria	—	—	—	—	—	—	—	—	—	—	—	—	—	—	
	Sicilia	—	—	—	—	—	—	—	—	—	—	—	—	—	—	
	Sardegna	—	—	—	—	—	—	—	—	—	—	—	—	—	—	
	Totale	770	5.361	693	526	27	183	17	249	18	539	5	344	10	3.520	

TAV. 4. — Mezzi di trasporto esistenti negli esercizi industriali censiti.

DENOMINAZIONE	N.	HP	DENOMINAZIONE	N.	HP
Autocarri	2	33	Motofurgoncini	8	37
Autobus e automobili	5	80	Carrelli automotori	2	7

(*) I dati relativi ai motori primari ed ai generatori di energia elettrica sono risultati negativi.

(1) I dati relativi ai motori elettrici azionati esclusivamente da elettricità prodotta negli esercizi sono risultati negativi.

TAV. 5. — Ore di lavoro e salari negli esercizi industriali attivi nell'anno 1938.

Numero della sottoclasse	SOTTOCLASSI D'INDUSTRIE	ESERCIZI N.	ORE COMPLESSIVE DI LAVORO PRESTATE DAL PERSONALE OPERAIO (migliaia di ore)													SALARI corrisposti (migliaia di lire)
			NEL MESE DI												TOTALE	
			gen- naio	feb- braio	marzo	aprile	maggio	giugno	luglio	agosto	set- tembre	ottobre	novem- bre	dicem- bre		
1	2	3	4	5	6	7	8	9	10	11	12	13	14	15	16	17
256	Stabilimenti produzione filmi.	7	102	99	202	212	221	248	255	243	255	217	195	234	2.483	9.139
257	Sincronizzazione e doppiaggio filmi	7	11	11	12	13	12	11	11	10	11	12	11	12	137	580
258	Stabilimenti sviluppo e stampa filmi	10	35	36	39	34	34	33	35	34	36	37	35	34	422	1.385
259	Incisione, edizione fonografica	6	3	3	3	3	3	3	3	3	3	3	3	3	36	149
260	Fabbricazione, stampa dischi fonografici	7	22	21	23	20	20	18	19	20	23	22	24	26	258	993
	Totale	37	173	170	279	282	290	313	323	310	328	291	268	309	3.336	12.246

TAV. 6. — Consumo di alcune materie ausiliarie nell'anno 1938, negli esercizi industriali.

Numero della sottoclasse	SOTTOCLASSI D'INDUSTRIE	COMBUSTIBILI					CARBURANTI (benzina)	OLII e grassi lubrificanti	GAS COMPRESSI		ENERGIA ELETTRICA kWh (migliaia)
		SOLIDI				LIQUIDI oli combustibili (nafta, ecc.)			ossigeno	idrogeno	
		antracite e litantrace q	ligniti q	carbone coke q	legna e torba q						
1	2	3	4	5	6	7	8	9	10	11	12
A) Dati per singole sottoclassi											
256	Stabilimenti produzione filmi	230	—	1.463	75	25	202	—	—	—	654
257	Sincronizzazione e doppiaggio filmi	—	—	—	—	—	23	—	—	—	288
258	Stabilimenti sviluppo e stampa filmi	1.411	—	1.365	9	612	85	4	2	—	259
259	Incisione, edizione fonografica	60	70	—	—	—	—	—	—	—	16
260	Fabbricazione, stampa dischi fonografici	6.990	—	50	70	400	—	6	—	1.800	346
	Totale	8.691	70	2.878	154	1.087	310	10	2	1.800	1.563
B) Dati complessivi per regioni											
Piemonte		1.091	—	—	1	—	44	3	—	—	42
Liguria		—	—	—	—	—	—	—	—	—	—
Lombardia		7.080	70	60	145	400	1	6	—	—	389
Venezia Tridentina		—	—	—	—	—	—	—	—	—	—
Veneto		—	—	—	—	—	1	—	—	—	—
Venezia Giulia e Zara		—	—	—	—	—	—	—	—	—	—
Emilia		—	—	—	—	—	—	—	—	—	—
Toscana		200	—	—	—	10	37	—	—	—	117
Marche		—	—	—	—	—	—	—	—	—	—
Umbria		—	—	—	—	—	—	—	—	—	—
Lazio		320	—	2.818	8	627	227	1	2	—	1.009
Abruzzi e Molise		—	—	—	—	—	—	—	—	—	—
Campania		—	—	—	—	—	—	—	—	1.800	6
Puglie		—	—	—	—	—	—	—	—	—	—
Lucania		—	—	—	—	—	—	—	—	—	—
Calabria		—	—	—	—	—	—	—	—	—	—
Sicilia		—	—	—	—	—	—	—	—	—	—
Sardegna		—	—	—	—	—	—	—	—	—	—
	Totale	8.691	70	2.878	154	1.087	310	10	2	1.800	1.563

TAV. 7. — Esercizi attivi e valore della produzione nell'anno 1938.

CLASSI DI VALORE DELLA PRODUZIONE — REGIONI	SINCRONIZZAZIONE E DOPPIAGGIO FILMI		STABILIMENTI SVILUPPO E STAMPA FILMI		INCISIONE, EDIZIONE FONOGRAFICA (1)		FABBRICAZIONE E STAMPA DISCHI FONOGRAFICI		TOTALE (2)	
	Esercizi	Valore della produzione lire	Esercizi	Valore della produzione lire	Esercizi	Valore della produzione lire	Esercizi	Valore della produzione lire	Esercizi	Valore della produzione lire
1	2	3	4	5	6	7	8	9	10	11
A) Dati per classi di valore della produzione										
Esercizi con produzione:										
fino a 50.000 lire	3	93.694	2	17.904	2	43.960	1	39.575	8	195.133
da oltre 50.000 a 100.000 lire	—	—	2	161.950	2	111.250	—	—	4	273.200
» » 100.000 » 250.000 »	—	—	1	122.736	2	343.640	3	576.292	6	1.042.668
» » 250.000 » 500.000 »	1	348.260	—	—	1	349.833	—	—	2	698.093
» » 500.000 » 1.000.000 »	—	—	1	699.718	—	—	1	870.000	2	1.569.718
» » 1.000.000 » 5.000.000 »	4	6.887.240	4	12.447.683	2	2.522.779	2	5.889.528	12	27.747.230
oltre 5.000.000 di lire	—	—	2	21.689.111	—	—	—	—	2	21.689.111
Totale	8	7.329.194	12	35.139.102	9	3.371.462	7	7.375.395	36	53.215.153
B) Dati complessivi per regioni										
Piemonte	—	—	2	2.302.641	1	1.080.900	—	—	3	3.383.54
Liguria	—	—	—	—	—	—	—	—	—	—
Lombardia	1	35.063	5	995.654	7	2.236.312	6	7.161.895	19	10.428.924
Venezia Tridentina	—	—	—	—	—	—	—	—	—	—
Veneto	—	—	—	—	—	—	—	—	—	—
Venezia Giulia e Zara	—	—	—	—	—	—	—	—	—	—
Emilia	—	—	—	—	—	—	—	—	—	—
Toscana	1	348.260	—	—	—	—	—	—	1	348.260
Marche	—	—	—	—	—	—	—	—	—	—
Umbria	—	—	—	—	—	—	—	—	—	—
Lazio	6	6.945.871	5	31.840.807	—	—	—	—	11	38.786.678
Abruzzi e Molise	—	—	—	—	—	—	—	—	—	—
Campania	—	—	—	—	1	54.250	1	213.500	2	267.750
Puglie	—	—	—	—	—	—	—	—	—	—
Lucania	—	—	—	—	—	—	—	—	—	—
Calabria	—	—	—	—	—	—	—	—	—	—
Sicilia	—	—	—	—	—	—	—	—	—	—
Sardegna	—	—	—	—	—	—	—	—	—	—
Totale	8	7.329.194	12	35.139.102	9	3.371.462	7	7.375.395	36	53.215.153

TAV. 8. — Valore aggiunto della produzione nell'anno 1938, per sottoclassi d'industrie.

Numero della sottoclasse	SOTTOCLASSI D'INDUSTRIE	V A L O R E						SALARI (migliaia di lire)	DATI CARATTERISTICI				
		della produzione		delle materie prime e ausiliarie		aggiunto			% del valore aggiunto sul valore della produzione	% dei salari sul valore aggiunto	valore aggiunto		
		migliaia di lire	%	migliaia di lire	%	migliaia di lire	%				per HP installato (lire)	per addetto (lire)	
1	2	3	4	5	6	7	8	9	10	11	12	13	
256	Stabilimenti produzione filmi (2)	—	—	—	—	—	—	—	—	—	—	—	—
257	Sincronizzazione e doppiaggio filmi	7.329	13,8	2.002	5,9	5.327	27,5	580	72,7	10,9	90.288	19.730	
258	Stabilimenti sviluppo e stampa filmi (3)	35.139	66,0	29.245	86,5	5.894	30,4	1.385	16,8	23,5	23.205	25.296	
259	Incisione, edizione fonografica (1)	3.372	6,3	477	1,4	2.895	14,9	149	85,9	5,1	222.692	6.462	
260	Fabbricazione, stampa dischi fonografici	7.375	13,9	2.096	6,2	5.279	27,2	993	71,6	18,8	10.773	34.058	
	Totale	53.215	100,0	33.820	100,0	19.395	100,0	3.107	36,4	16,0	23.768	17.536	

(1) — Per questa sottoclasse i dati sul valore della produzione si riferiscono soltanto all'attività della incisione di dischi. I corrispondenti dati riguardanti l'attività della edizione di dischi figurano indicati nella sottoclasse 260.

(2) — I dati sul valore della produzione della sottoclasse 256 non sono stati richiesti nel questionario di censimento.

(3) In questa sottoclasse i materiali sensibili impiegati per lo sviluppo e la stampa di filmi vengono forniti da terzi o acquistati per conto di terzi. Pertanto l'importo di tali materiali, che ammonta a L. 28.425.157, figura riportato nella stessa misura sia tra le lavorazioni eseguite sia tra i materiali impiegati. Ciò spiega il diverso ordine di grandezza del rapporto tra valore aggiunto e valore della produzione della sottoclasse in questione rispetto alle altre sottoclassi.

SEZ. II — DATI SULL' ATTIVITÀ PRODUTTIVA DEGLI ESERCIZI

1. — STABILIMENTI PER PRODUZIONE DI FILMI

(Sottoclasse 256)

TAV. 9. — Materiali impiegati nell'anno 1938, in complesso.

DENOMINAZIONE	Esercizi	Quantità impiegate m	Valore lire	DENOMINAZIONE	Esercizi	Quantità impiegate m	Valore lire	DENOMINAZIONE	Esercizi	Quantità impiegate q	Valore lire
1	2	3	4	1	2	3	4	1	2	3	4
MATERIALI SENSIBILI				passo ridotto. 2 711 1.796				Tele di lino, cotone, canapa, ecc. 6 m 6.711 64.555			
Negativo scena nazionale				estero				Pelli e tele gommate, dermoidi e pegamoidi 1 m² 34 800			
passo normale 3 54.900 142.106				passo normale 1 134.346 167.930				Carte da scene, dorate, argentate, laccate, ecc. 7 141 15.999			
passo ridotto. 1 1.020 2.099				a colori, estero (passo ridotto) 1 150 1.300				Cartoni 1 1 348			
estero (passo normale). 4 983.516 2.985.503				Positivo colonna (nazionale) 35 mm 1 290.366 278.750				Colori e lacche 1 15 2.500			
Negativo colonna, nazionale (35 mm) 4 1.447.385 1.455.098				passo ridotto. 1 405 2.000				Colori a tempera 3 4 1.755			
Lavanda scena estero (passo normale) 2 31.100 51.445				Pellicole fotografiche 4 335 458				Vernici 4 17 9.917			
Controtipo negat. scena, estero (passo normale) 34.680 79.765				Altri materiali sensibili 3 m³ 11 308				Prodotti svernicianti, solventi e diluenti 1 1 1.200			
Invertibile				ALTRI MATERIALI				Olii essiccativi 1 4 3.200			
nazionale (passo ridotto) 16 9.720 21.938				Legno per montag. scene. 6 m³ 627 252.889				Colle (anim. veget., sintet.) 3 2 1.308			
estero (passo ridotto) 11 13.924 36.309				Compensati per pezzi di scena 2 m³ 106 12.798				Vetri e specchi 3 m² 265 5.123			
Positivo scena in bianco e nero nazionale				Populit, carpilite, ecc. 3 m³ 260 30.752				Materiale elettrico usato in scena 1 25 625			
passo normale 3 2.337.136 2.367.582				Laminati e profil. di acciaio, rame, ecc. 5 q 1.107 190.471				Gesso, calce e cemento 3 192 3.842			
								Altri materiali impiegati. 3 × × × 20.751			

TAV. 10. — Produzione nell'anno 1938, in complesso.

DENOMINAZIONE	Esercizi	FILMI PRODOTTI					
		A passo normale		A passo ridotto		In complesso	
		Quantità N.	Lunghezza m	Quantità N.	Lunghezza m	Quantità N.	Lunghezza m
1	2	3	4	5	6	7	8
Filmi in bianco e nero							
Cortimetraggi							
artistici	6	1	180	6	1.470	7	1.650
documentari	17	2	953	51	5.490	53	6.443
educativi	6	—	—	7	740	7	740
pubblicitari	3	8	4.538	1	20	9	4.558
A lungo metraggio, a soggetto							
drammatico	6	23	60.754	2	460	25	61.214
comico	6	29	65.551	2	530	31	66.081
storico	1	1	2.000	—	—	1	2.000
educativo	3	2	5.484	1	200	3	5.684
Incompleti di ogni genere							
a corto metraggio	7	2	200	13	1.350	15	1.550
a lungo metraggio	3	7	15.552	—	—	7	15.552
Filmi a colori							
Cortimetraggi (documentari)	4	2	140	3	210	5	350

TAV. 11. — Impianti e macchinari esistenti negli esercizi censiti

DENOMINAZIONE	Esercizi	IMPIANTI E MACCHINARI		DENOMINAZIONE	Esercizi	IMPIANTI E MACCHINARI		DENOMINAZIONE	Esercizi	IMPIANTI E MACCHINARI
		N.	Superficie compless. m²			N.	Potenza compless. W			
1	2	3	4	1	2	3	4	1	2	3
Area occupata dagli stabil.	13	× × ×	904.444	proiettori ad arco	6	152 A	14.260	complessi regist. sonora, fissi	3	3
Area coperta degli stabil.	12	× × ×	64.830	spot arco	3	25 A	3.750	complessi registr. sonora, mobili	3	12
Teatri di posa	8	21	16.516	padelloni di soffitta	4	34 A	2.480	Carrelli aerei (gruc)	2	7
Locali accessori	10	60	2.337	padellette verticali	7	111 A	15.851	Giraffe	5	21
Sale di sincronizzazione	3	5	728	proiettori a lampade	10	649	709.191	Trasparente	5	5
Sale di doppiaggio	1	1	300	spot lampada	8	344	61.885	Carrelli vari	11	30
Sale di missaggio	1	1	120	plaffoniere	5	29	66.800	Play back	3	6
Sale laboratori	7	15	2.297	diffusori a lucciola	5	79	26.680	Impianti sincronizzazione e doppiaggio	—	—
Magazzini scene	5	10	2.197	diffusori a cuffia	3	18	10.155	complessi registrazione sonora	4	6
Magazzini attrezzature	7	9	1.429	Cavi elettrici	10	× × × m	11.975	impianti proiezione con dispositivo per missaggio	4	5
Magazzini costumi	5	5	1.454	Cassette di distribuzione	7	149	× × ×	impianti fissi riproduzione rumori e suoni	2	2
Locali sartoria teatrale	4	5	176	Macchine per ripresa muta bianco e nero	—	—	—	Tavoli per montaggio sonoro	6	31
Ridotti per artisti	2	3	65	nazionali (passo norm.) estere	2	8	× × ×	Accoppiatrici	4	36
Sale di attesa delle masse	5	8	2.341	passo normale	5	27	× × ×	Aggiustatrici a pedale	2	8
Camerini per artisti normali	6	216	2.830	passo ridotto	15	22	× × ×	Apparecchi di proiezione nazionali	5	13
con bagno	1	16	480	a colori, estere (passo rid.)	1	3	× × ×	esteri	10	20
Sale trucco	6	11	282	a rallentare, estere (passo ridotto)	1	1	× × ×			
Sale per uffici produttori	7	39	548	Macchine fotografiche	5	12	× × ×			
Schermi per proiezione	15	32	395	Appar. per ripresa sonora	—	—	—			
Quadri	9	86	93							
Parco lampade										

TAV. 12. — Principali materiali impiegati e principali produzioni nell'anno 1938, ripartiti per regioni.

REGIONI	MATERIALI SENSIBILI IMPIEGATI							FILMI PRODOTTI IN COMPLESSO (in bianco e nero)						
	NEGATIVO SCENA, ESTERO (passo normale)		NEGATIVO COLONNA, NAZIONALE (35 mm)		POSITIVO SCENA IN BIANCO E NERO, NAZIONALE (passo normale)		CORTIMETRAGGI (documentari)	A LUNGO METRAGGIO A SOGGETTO				FILMI INCOMPLETI (a lungo metraggio)		
	Quantità m	Valore lire	Quantità m	Valore lire	Quantità m	Valore lire		Drammatico		Comico		Quantità N.	Lunghezza m	
	2	3	4	5	6	7	Quantità N.	Lunghezza m	Quantità N.	Lunghezza m	Quantità N.	Lunghezza m	14	15
Liguria	—	—	—	—	—	—	6	780	—	—	—	—	—	—
Lombardia	860	3.000	—	—	—	—	2	240	—	—	—	—	—	—
Venezia Tridentina	—	—	—	—	—	—	22	2.310	—	—	—	—	—	—
Veneto	—	—	—	—	—	—	3	180	—	—	1	300	—	—
Venezia Giulia e Zara	—	—	—	—	—	—	15	1.600	6	10.905	—	—	—	—
Toscana	—	—	—	—	—	—	3	1.083	19	50.309	30	65.781	1	2.100
Lazio	982.656	2.982.503	1.447.385	1.455.098	2.337.136	2.367.582	2	250	—	—	—	—	6	13.452
Sicilia	—	—	—	—	—	—	3	250	—	—	—	—	—	—
Totale	983.516	2.985.503	1.447.385	1.455.098	2.337.136	2.367.582	53	6.443	25	61.214	31	66.081	7	15.582

2. — SINCRONIZZAZIONE E DOPPIAGGIO FILMI

(Sottoclasse 257)

TAV. 13. — Materiali sensibili impiegati nell'anno 1938, in complesso.

DENOMINAZIONE	Esercizi	Quantità impiegate m	Valore lire	DENOMINAZIONE	Esercizi	Quantità impiegate m	Valore lire
1	2	3	4	1	2	3	4
Negativo colonna (nazionale) 35 mm.	7	1.422.235	1.243.819	estero (passo normale)	1	4.158	8.524
passo ridotto	1	200	149	colonna 35 mm (nazionale)	1	14.601	12.410
Lavanda, scena a passo normale (nazionale)	1	4.215	8.430	Positivo scena a passo normale (nazionale)	3	457.163	395.455
Controtipo negativo scena	×××	9.118	13.385	Positivo colonna (nazionale) 35 mm.	4	266.807	263.542
nazionale (passo normale)	1	4.960	4.861	17 1/2 (35 mm tagliato).	1	37.848	25.268

TAV. 14. — Lavorazioni eseguite nell'anno 1938, in complesso.

DENOMINAZIONE	Esercizi	QUANTITÀ DEI FILMI LAVORATI		Valore lire	DENOMINAZIONE	Esercizi	QUANTITÀ DEI FILMI LAVORATI		Valore lire
		N.	Lunghezza complessiva m				N.	Lunghezza complessiva m	
1	2	3	4	5	1	2	3	4	5
SINCRONIZZAZIONE DI FILMI ITALIANI					Cartoni animati passo normale				
A corto metraggio passo normale	×××	349	94.635	718.423	1	4	150	1.500	
passo ridotto	×××	16	4.906	38.740	DOPPIAGGIO DI FILMI ESTERI				
documentari passo normale	2	252	87.670	665.780	Filmi esteri doppiati, in complesso				
didattico-educativi, scientifici passo normale	2	59	6.007	45.270	×××	200	383.174	6.095.770	
passo ridotto	1	1	70	2.000	passo ridotto	1	2.300	35.000	
pubblicitari passo normale	1	38	958	7.373	da originale americano passo normale	5	131	235.428	3.997.816
passo ridotto	1	15	4.836	36.740	da originale inglese passo normale	4	22	44.919	650.186
A lungo metraggio passo normale	×××	13	25.000	439.761	da originale francese passo normale	4	21	43.733	658.193
a soggetto drammatico passo normale	4	10	18.800	408.761	da originale tedesco passo normale	4	20	47.312	600.395
a soggetto comico passo normale	1	2	3.000	11.000	da originale di altra nazionalità passo ridotto	1	1	2.300	35.000
a soggetto educativo passo normale	1	1	3.200	20.000	passo normale	2	6	11.782	189.180

TAV. 15. — Impianti e macchinari esistenti negli esercizi censiti.

DENOMINAZIONE	Esercizi	Impianti e macchinari N.	DENOMINAZIONE	Esercizi	Impianti e macchinari N.
1	2	3	1	2	3
Sale di sincronizzazione (superficie compless. m ² 1.236)	8	10	nazionali	4	6
Sale di doppiaggio (superficie compless. m ² 430)	7	8	esteri	2	2
Sale di fissaggio (superficie compless. m ² 25)	1	1	plurirecord nazionali	3	6
Locali accessori (superficie compless. m ² 608)	8	30	esteri	1	2
Impianti per la sincronizzazione e il doppiaggio complessi di sincronizzazione sonora, fissi			microfoni nazionali	2	8
nazionali	7	8	esteri	7	29
esteri	3	5	asincroni (nazionali)	3	3
complessi di registrazione sonora, mobili			Giraffe	5	8
nazionali	2	3	Tavoli di montaggio sonori	6	19
esteri	4	6	Accoppiatrici nazionali	7	13
impianti di proiezione con dispositivo per fissaggio			estere	1	9
nazionali	5	10	Apparecchi di proiezione nazionali	5	10
esteri	2	2	esteri	8	17
impianti fissi per la riproduzione di rumori e suoni			Schermi di proiezione (superficie compless. m ² 182)	8	18
nazionali	2	5			
esteri	1	2			
rerecording					

TAV. 16. — Principali lavorazioni eseguite nell'anno 1938, ripartite per regioni.

REGIONI	SINCRONIZZAZIONE DI FILMI ITALIANI						DOPPIAGGIO FILMI ESTERI								
	A CORTO METRAGGIO						A LUNGO METRAGGIO (passo normale)			FILMI DOPPIATI IN COMPLESSO (passo normale)			Da originale americano (passo normale)		
	Passo normale			Passo ridotto			Quan- tità N.	Lunghez- za com- plessiva m	Valore lire	Quan- tità N.	Lunghez- za com- plessiva m	Valore lire	Quan- tità N.	Lunghez- za com- plessiva m	Valore lire
	Quan- tità N.	Lunghez- za com- plessiva m	Valore lire	Quan- tità N.	Lunghez- za com- plessiva m	Valore lire									
1	2	3	4	5	6	7	8	9	10	11	12	13	14	15	16
Lombardia	41	1.578	11.563	1	70	2.000	1	3.200	20.000	—	—	—	—	—	—
Toscana	—	—	—	—	—	—	1	2.100	174.130	—	—	—	—	—	—
Lazio	308	93.057	706.860	15	4.836	36.740	11	19.700	245.631	199	381.074	5.921.640	130	233.328	3.823.686
Totale	349	94.635	718.423	16	4.906	38.740	13	25.000	439.761	200	383.174	6.095.770	131	235.428	3.997.816

3. — STABILIMENTI DI SVILUPPO E STAMPA FILMI

(Sottoclasse 258)

TAV. 17. — Materiali impiegati nell'anno 1938, in complesso.

DENOMINAZIONE	Esercizi	Quantità impiegate m	Valore lire	DENOMINAZIONE	Esercizi	Quantità impiegate m	Valore lire	DENOMINAZIONE	Esercizi	Quantità impiegate kg	Valore lire
1	2	3	4	1	2	3	4	1	2	3	4
MATERIALI SENSIBILI				estero (passo ridotto)	3	170.139	591.154	etilico	21	29	163
Negativo scena				Positivo scena				metilico	1	24	120
nazio- (passo normale	7	1.331.753	3.469.553	in bianco e nero				Allume in polvere	4	118	304
nale (passo ridotto)	1	267	534	nazio- (passo normale	9	16.770.607	16.882.745	Borato di sodio	3	322	1.262
estero (passo normale)	2	487.600	1.544.343	nale (passo ridotto)	2	6.280	4.000	Bromuro di potassio	12	731	16.358
Negativo colonna				estero (passo normale	2	424.650	487.477	Carbonato di potassio	3	395	1.138
nazio- (35 mm)	6	2.432.448	2.628.113	passo ridotto)	1	2.014	2.000	Carbonato di sodio	11	20.868	24.014
nale (passo ridotto)	1	328	328	a colori, estero (passo				Cloruro di ferro	2	35	200
estero (35 mm)	1	40.000	44.400	normale)	1	700	3.500	Cloruro di mercurio	1	10	400
Lavanda scena				Positivo colonna				Ferrocianuro di potassio	5	64	1.821
nazio- (passo normale	2	123.765	174.888	nazionale (35 mm)	3	913.572	908.615	Formalina	4	231	1.123
nale (passo ridotto)	1	220	286	estero mm 17½	1	8.660	9.526	Idrochinone	12	3.375	192.584
estero (passo normale)	5	213.276	365.281	Altri materiali sensibili	1	2.078	740	Ioduro di potassio	2	2	247
Controtipo negativo				MATERIALI DI SVILUPPO				Metabisolfito di sodio	11	164.263	192.456
scena				E FISSAGGIO				Metabisolfito di sodio	2	57	259
nazio- (passo normale	5	161.348	309.952	Acetato di amile	5 kg	39	749	Metabisolfito di sodio	4	470	1.266
nale (passo ridotto)	1	120	151	Acetone	7 kg	101	1.188	Metolo	12	867	87.388
estero (passo normale)	5	401.042	924.465	Acido acetico glaciale	4 kg	214	1.437	Nitrato d'uranio	4	4	836
colonna nazionale (pas-				Acido borico	4 kg	533	666	Permanganato di potassio	5	163	2.530
sso ridotto)	1	703	879	Acido citrico	2 kg	20	233	Solfito di sodio	11	33.082	90.520
Invertibile				Acido solforico	6 kg	1.382	2.337	Solfuro di sodio	7	28.720	12.770
nazionale (passo ridotto)	3	64.018	72.221	Alcool				Toluolo	1	335	2.175
								Altri materiali di svilup-	8	× × ×	28.973
								po e fissaggio			

TAV. 18. — Lavorazioni eseguite nell'anno 1938, in complesso.

DENOMINAZIONE	Esercizi	FILMI LAVORATI				DENOMINAZIONE	Esercizi	FILMI LAVORATI			
		Passo normale		Passo ridotto				Passo normale		Passo ridotto	
		Quantità m	Valore lire	Quantità m	Valore lire			Quantità m	Valore lire	Quantità m	Valore lire
1	2	3	4	5	6	1	2	3	4	5	6
Negativi scena sviluppati	7	1.820.373	5.534.673	267	814	Inversioni	4	—	—	234.157	865.924
Negativi colonna	6	2.472.448	3.342.752	328	984	Positivi scena stampati e svi-					
Lavanda scena sviluppato	7	337.041	655.689	220	671	luppatti					
Controtipo negativo sviluppato						in bianco e nero	11	17.195.257	22.038.242	8.294	13.912
scena	6	564.190	1.496.927	120	199	a colori	1	700	1.050	—	—
colonna	1	—	—	703	2.883	Positivi colonna stampati e svi-	3	922.232	1.184.382	—	—
						luppatti					

TAV. 19. — Impianti e macchinari esistenti negli esercizi censiti.

DENOMINAZIONE	Esercizi	IMPIANTI E MACCHINARI		DENOMINAZIONE	Esercizi	IMPIANTI E MACCHINARI	
		N.	Produzione complessiva oraria m			N.	
1	2	3	4	1	2	3	
Sviluppatrici automatiche				Truca	2		2
a passo normale (prod. media oraria a 3')	10	20	7.800	Carrelli per titoli	3		3
a passo ridotto (prod. media oraria a 3')	2	3	30	Macchine da ripresa			
Paraffinatrici meccaniche	3	3	1.800	muta			
Macchine automatiche per indebolimento e				a passo normale	6		11
rafforzamento negativi (prod. media oraria)	2	2	530	a passo ridotto	2		5
Stampatrici scena				sonora (a passo normale)	2		2
a passo normale	10	30	11.810	Apparecchi da proiezione			
a passo ridotto	4	6	560	muta			
Stampatrici colonna				a passo normale	3		4
a passo normale				a passo ridotto	3		9
luce normale	4	6	5.170	sonora			
luce ultravioletta	1	1	1.500	a passo normale	7		12
a passo ridotto (luce normale)	2	2	400	a passo ridotto	1		1
Stampatrici cartellini	6	7	1.485	Tavoli per montaggio	4		10
Stampatrici titoli sopra impressi	4	4	2.420	Accoppiatrici	7		16
Macchine riduzione scena (passo ridotto)	1	3	60	Sviluppatrici provini	3		4
Stampatrici controtipi (passo normale)	2	2	700	Aggiuntatrici	4		27
Stampatrici rotative	2	2	2.400	Tagliatrici (prod. oraria m 1.200)	2		2
Pulitrici meccaniche	2	2	1.200				
Smerigliatrici meccaniche	4	4	1.900				

TAV. 20. — Principali materiali impiegati e principali lavorazioni eseguite nell'anno 1938, ripartite per regioni.

REGIONI	MATERIALI IMPIEGATI								LAVORAZIONI ESEGUITE							
	NEGATIVO SCENA (passo normale)				NEGATIVO COLONNA (nazionale) 35 mm		POSITIVO SCENA IN BIANCO E NERO (nazionale) a passo normale		NEGATIVI SCENA SVILUPPATI (a passo normale)		NEGATIVI COLONNA (mm 35)		POSITIVI SCENA STAMPATI E SVILUPPATI, IN BIANCO E NERO (passo normale)		POSITIVI COLONNA STAMPATI E SVILUPPATI	
	Nazionale		Estero		Quantità m	Valore lire	Quantità m	Valore lire	Quantità m	Valore lire	Quantità m	Valore lire	Quantità m	Valore lire	Quantità m	Valore lire
	Quantità m	Valore lire	Quantità m	Valore lire	Quantità m	Valore lire	Quantità m	Valore lire	Quantità m	Valore lire	Quantità m	Valore lire	Quantità m	Valore lire	Quantità m	Valore lire
1	2	3	4	5	6	7	8	9	10	11	12	13	14	15	16	17
Piemonte	5.040	9.274	—	—	—	—	1.687.265	1.636.647	6.040	34.474	—	—	1.687.265	2.007.845	27.232	33.532
Lombardia	10.550	27.139	—	—	5.000	5.300	49.835	50.300	10.550	31.881	5.000	7.050	49.835	77.990	—	—
Lazio	1.316.163	3.433.140	487.600	1.544.343	2.427.448	2.622.813	15.033.507	15.195.798	1.803.783	5.468.318	2.467.448	3.335.702	15.458.157	19.962.407	895.000	1.150.850
Totale	1.331.753	3.469.553	487.600	1.544.343	2.432.448	2.628.113	16.770.607	16.882.745	1.820.373	5.534.673	2.472.448	3.342.752	17.195.257	22.038.242	922.232	1.184.382

4. — INCISIONE ED EDIZIONE FONOGRAFICA

(Sottoclasse 259)

TAV. 21. — Materie prime e ausiliarie impiegate per la fabbricazione e incisione delle cere nell'anno 1938, in complesso.

DENOMINAZIONE	Esercizi	Quantità impiegate kg	Valore lire	DENOMINAZIONE	Esercizi	Quantità impiegate kg	Valore lire
1	2	3	4	1	2	3	4
MATERIE PRIME E AUSILIARIE ACQUISTATE				Altre materie prime e ausiliarie	1	× × ×	102
Cera speciale per incisione	2	125	4.100	CERE D'ACQUISTO PER INCISIONE			
Cera vergine	1	20	240	Cere per dischi da cm 25	6 N.	9.466	320.672
Stearina	2	117	1.040	Cere per dischi da cm 30	4 N.	1.004	79.710
Cera montana	1	109	1.395	Cere per dischi di altro diametro	3 N.	140	770

TAV. 22. — Matrici estere acquistate e dischi esteri trasferiti nell'anno 1938, in complesso.

DENOMINAZIONE	Esercizi	TOTALE		Dischi da 25 cm N.	Dischi da 30 cm N.
		N.	Valore lire		
1	2	3	4	5	6
MATRICI ESTERE ACQUISTATE					
Di musica sinfonica	3	783	34.707	6	777
Di musica operistica	1	27	3.000	—	27
Di musica leggera (compresa musica da ballo e canzoni).	4	489	27.516	477	12
Altre	1	2	100	2	—
DISCHI ESTERI TRASFERITI					
Di musica sinfonica	2	460	× × ×	4	456
Di musica operistica	2	10	× × ×	6	4
Di musica leggera (compresa musica da ballo e canzoni).	2	1.550	× × ×	1.550	—

TAV. 23. — Produzione nell'anno 1938, in complesso.

A) Incisione di dischi

DENOMINAZIONE	Esercizi	CERE INCISE				
		TOTALE		Per dischi da 25 cm N.	Per dischi da 30 cm N.	Per dischi di altro diametro N.
		N.	Valore lire			
1	2	3	4	5	6	7
CERE INCISE NEL 1938						
Di musica sinfonica	2	60	114.800	8	52	—
Di musica operistica	3	211	332.460	83	125	3
Di musica leggera (compresa musica da ballo e canzoni).	9	4.637	2.886.052	4.384	2	251
Di incisioni parlate (esclusi quelli per la discoteca di Stato)	5	66	26.650	66	—	—
Di incisioni per la discoteca di Stato	1	2	900	—	2	—
Altri	4	40	10.600	20	20	—

B) Edizione di dischi stampati sulle due facce

DENOMINAZIONE	ORIGINALI					COPIE				
	Esercizi	DISCHI STAMPATI E FATTI STAMPARE			TOTALE N.	Esercizi	DISCHI STAMPATI E FATTI STAMPARE			TOTALE N.
		da 25 cm N.	da 30 cm N.	di altro diametro N.			da 25 cm N.	da 30 cm N.	di altro diametro N.	
1	2	3	4	5	6	7	8	9	10	11
DISCHI STAMPATI E FATTI STAMPARE NEL 1938										
Con matrici prodotte o acquistate precedentemente all'anno 1938 (ristampa).	× × ×	16.941	5.476	634	23.051	× × ×	851.571	203.180	66.815	1.121.566
da matrici nazionali	6	14.474	2.232	634	17.340	7	680.763	83.026	66.815	830.604
da matrici estere	2	2.467	3.244	—	5.211	3	170.808	120.154	—	290.962
Con matrici prodotte o acquistate nell'anno 1938	× × ×	13.761	812	142	14.715	× × ×	851.916	54.097	60.930	966.943
da matrici nazionali	× × ×	13.379	298	142	13.819	× × ×	749.144	28.126	60.930	838.200
da matrici estere	× × ×	382	514	—	896	× × ×	102.772	25.971	—	128.743
di cui:										
di musica sinfonica	× × ×	93	516	—	609	× × ×	1.928	26.940	—	28.868
da matrici nazionali	3	67	36	—	103	3	577	4.443	—	5.020
da matrici estere	2	26	480	—	506	3	1.351	22.497	—	23.848
di musica operistica	× × ×	14	206	—	220	× × ×	1.263	23.781	—	25.044
da matrici nazionali	2	12	192	—	204	2	856	21.323	—	22.179
da matrici estere	1	2	14	—	16	1	407	2.458	—	2.865
di musica leggera	× × ×	12.528	24	82	12.634	× × ×	768.534	1.173	60.630	830.337
da matrici nazionali	4	12.178	6	82	12.266	5	667.728	185	60.630	728.543
da matrici estere	2	350	18	—	368	3	100.806	988	—	101.794
altri	× × ×	1.126	66	60	1.252	× × ×	80.191	2.203	300	82.694
da matrici nazionali	5	1.122	64	60	1.246	6	79.983	2.175	306	82.458
da matrici estere	2	4	2	—	6	2	208	28	—	236
In complesso	× × ×	30.702	6.288	776	37.766	× × ×	1.703.487	257.277	127.745	2.088.509
da matrici nazionali	× × ×	27.853	2.530	776	31.159	× × ×	1.429.907	111.152	127.745	1.668.804
da matrici estere	× × ×	2.849	3.758	—	6.607	× × ×	273.580	146.125	—	419.705

Segue TAV. 23. — Produzione nell'anno 1938, in complesso.
C) Edizione dischi stampati su una sola faccia

DENOMINAZIONE	ORIGINALI					COPIE				
	Esercizi	DISCHI STAMPATI E FATTI STAMPARE				Esercizi	DISCHI STAMPATI E FATTI STAMPARE			
		da 25 cm N.	da 30 cm N.	di altro diametro N.	TOTALE N.		da 25 cm N.	da 30 cm N.	di altro diametro N.	TOTALE N.
1	2	3	4	5	6	7	8	9	10	11
DISCHI STAMPATI O FATTI STAMPARE NEL 1938										
Con matrici prodotte o acquistate precedentemente all'anno 1938	xxx	—	3	—	3	xxx	56.064	99	2.963	59.126
da matrici nazionali	—	—	—	—	—	1	56.064	—	2.963	59.027
da matrici estere	1	—	3	—	3	—	—	99	—	99
Con matrici prodotte o acquistate nell'anno 1938	xxx	—	3	—	3	xxx	24.339	484	4.180	28.983
da matrici nazionali	xxx	—	—	—	—	xxx	24.339	15	4.180	28.514
da matrici estere	1	—	3	—	3	xxx	—	469	—	469
di cui:										
di musica sinfonica (da matrici estere)	1	—	3	—	3	1	—	469	—	469
di musica leggera (da matrici nazionali)	—	—	—	—	—	1	21.639	15	20	21.674
parlati (da matrici nazionali)	—	—	—	—	—	1	2.700	—	4.140	6.840
In complesso	xxx	—	6	—	6	xxx	80.403	583	7.123	88.109
da matrici nazionali	—	—	—	—	—	1	80.403	15	7.123	87.541
da matrici estere	1	—	6	—	6	1	—	568	—	568

TAV. 24. — Impianti e macchinari esistenti negli esercizi censiti.

DENOMINAZIONE	Esercizi	Impianti e macchinari N.	DENOMINAZIONE	Esercizi	Impianti e macchinari N.
1	2	3	1	2	3
Macchine gira dischi	11	16	Preamplificatori	10	24
Microfoni	11	31	Altoparlanti	11	31
Amplificatori	10	28	Oscillatori per incisione (pick-up)	10	33
Quadri di controllo	8	13	Caldaje per fusione cere	4	4
Mixer multipli	9	10	Filtri per cera	3	4
Rettificatori	7	10	Torni per pulitura e piallatura cere	7	8

TAV. 25. — Principali materie prime per la fabbricazione e incisione delle cere; matrici estere acquistate e dischi esteri trasferiti nell'anno 1938, ripartiti per regioni.

REGIONI	CERE SPECIALI PER INCISIONE		CERE D'ACQUISTO PER INCISIONE DISCHI				MATRICI ESTERE ACQUISTATE				DISCHI ESTERI TRASFERITI		
	Quantità kg	Valore lire	Da 25 cm		Da 30 cm		Di musica sinfonica		Di musica leggera		Di musica sinfonica		Di musica leggera N.
			Quantità N.	Valore lire	Quantità N.	Valore lire	N.	di cui dischi da 30 cm N.	N.	di cui dischi da 30 cm N.	N.	di cui dischi da 30 cm N.	
1	2	3	4	5	6	7	8	9	10	11	12	13	14
Piemonte	—	—	3.190	287.100	787	78.700	—	—	4	—	—	—	—
Lombardia	30	3.000	6.286	29.572	217	1.010	783	777	485	12	460	456	1.550
Lazio	—	—	—	—	—	—	—	—	—	—	—	—	—
Campania	95	1.100	40	4.000	—	—	—	—	—	—	—	—	—
Totale	125	4.100	9.466	320.672	1.004	79.710	783	777	489	12	460	456	1.550

TAV. 26. — Principali produzioni nell'anno 1938, ripartite per regioni.

REGIONI	INCISIONE DI DISCHI								EDIZIONE DI DISCHI STAMPATI			
	Di musica sinfonica		Di musica operistica		Di musica leggera		Altri		Sulle due facce		Su una sola faccia	
	Cere incise N.	Valore lire	Cere incise N.	Valore lire	Cere incise N.	Valore lire	Cere incise N.	Valore lire	Da matrici nazionali (copie) N. dischi	Da matrici estere (copie) N. dischi	Da matrici nazionali (copie) N. dischi	Da matrici estere (copie) N. dischi
1	2	3	4	5	6	7	8	9	10	11	12	13
Piemonte	52	114.000	58	178.000	782	782.000	18	6.900	217.782	—	—	—
Lombardia	—	—	153	154.460	3.570	2.052.752	70	29.100	1.450.086	419.705	87.541	568
Lazio	—	—	—	—	—	—	—	—	936	—	—	—
Campania	8	800	—	—	285	51.300	20	2.150	—	—	—	—
Totale	60	114.800	211	332.460	4.637	2.888.052	108	38.150	1.668.804	419.705	87.541	568

5. — FABBRICAZIONE E STAMPA DISCHI FONOGRAFICI

(Sottoclasse 260)

TAV. 27. — Materie prime e ausiliarie impiegate nell'anno 1938, in complesso.

DENOMINAZIONE	Esercizi	Quantità impiegate q	Valore lire	DENOMINAZIONE	Esercizi	Quantità impiegate q	Valore lire
1	2	3	4	1	2	3	4
MATERIE PRIME E AUSILIARIE IMPIEGATE PER LA FABBRICAZIONE DEL MATERIALE GALVANOPLASTICO				Gomma lacca	3	517	351.843
Oro fino	3 g	1.059	22.301	Gomma copale	3	533	143.007
Grafite	6 kg	31	2.984	Barite	2	1.373	17.096
Acido solforico	5	3	2.156	Colofonia	2	216	52.960
Solfato di rame	6	10	4.090	Olio di lino cotto	1	11	6.780
Anodi elettrolitici di rame	6	135	120.617	Argilla	2	717	17.580
Solfato di nichel	5	2	2.310	Nero fumo	3	53	23.120
Solfato di magnesio	3	1	125	Resorcina	1	4	25.200
Anodi elettrolitici di nichel	6	142	6.518	Anilina	1	4	3.800
Anidride cromica	2	1	1.100	Pasta per dischi fonografici (acquistata)	3	440	230.500
Benzina	5	26	8.901	Rottami di dischi	3	2.748	251.585
Altre materie prime e ausiliarie	2	×××	78.076	Carta in rondelle	2	189	146.319
MATERIE PRIME E AUSILIARIE IMPIEGATE PER LA FABBRICAZIONE DEI DISCHI FONOGRAFICI E ACCESSORI				Carta per etichette, ecc.	1	61	50.740
Ardesia	2	666	22.401	Fibra vulcanizzata	1	1	2.000
				Inchiostri industriali	1	1	4.270
				Alcool etilico			
				puro	2 edri	2	2.240
				denaturato	3 edri	6	3.540
				Altre materie prime e ausiliarie	4	×××	308.223

TAV. 28. — Produzione nell'anno 1938, in complesso.

DENOMINAZIONE	Esercizi	QUANTITÀ FABBRICATE				
		TOTALE		Dischi da 25 cm N.	Dischi da 30 cm N.	Dischi di altro diametro N.
		N.	Valore lire			
1	2	3	4	5	6	7
UNITÀ GALVANOPLASTICHE FABBRICATE						
Originali	6	5.442	289.329	4.722	461	259
Madri	5	5.868	136.519	4.653	962	253
Matrici	5	9.920	277.020	7.934	1.533	453
DISCHI STAMPATI						
Dischi stampati su una sola faccia						
originali	1	6	542	—	6	—
copie	2	88.109	175.325	80.403	583	7.123
Dischi stampati su due facce						
originali	4	37.766	523.778	30.702	6.288	776
copie	5	2.088.509	5.777.812	1.703.487	257.277	127.745
PRODOTTI SECONDARI						
Fermadischi	1	×××	2.000	×××	×××	×××
Etichette per dischi	2	×××	122.335	×××	×××	×××
Altri prodotti	1	×××	70.735	×××	×××	×××

TAV. 29. — Impianti e macchinari esistenti negli esercizi censiti.

DENOMINAZIONE	Esercizi	IMPIANTI E MACCHINARI		DENOMINAZIONE	Esercizi	IMPIANTI E MACCHINARI	
		N.	Produzione complessiva oraria			N.	Produzione complessiva oraria in dischi N.
1	2	3	4	1	2	3	4
Vasche per bagni elettrolitici (capacità)	6	331	20.150	Presse idrauliche	6	58	2.009
Macchine pulitrici (1)	5	9 N.	3.153	Macchine orlatrici	6	17	2.395
Presse per saldatura Galvani	6	7	×××	Macchine verniciatrici	1	1	250
Impastatrici a caldo	3	6 kg	930	Presse a caldo	2	11	800
Calandre	3	3	×××	Mangani	1	1	500
Macchine polverizzatrici	4	7	×××	Macchine stampatrici di etichette per dischi	4	4	×××

(1) Produzione oraria in dischi.

TAV. 30. — Principali materie prime e ausiliarie impiegate nell'anno 1938, ripartite per regioni.

REGIONI	PER FABBRICAZIONE MATERIALE GALVANOPLASTICO				PER FABBRICAZIONE DISCHI FONOGRAFICI									
	Oro fino		Anodi elettrolitici di rame		Gomma lacca		Gomma copale		Pasta per dischi fonografici		Rottami di dischi		Carta in rondelle	
	Quantità g	Valore lire	Quantità q	Valore lire	Quantità q	Valore lire	Quantità q	Valore lire	Quantità q	Valore lire	Quantità q	Valore lire	Quantità q	Valore lire
1	2	3	4	5	6	7	8	9	10	11	12	13	14	15
Lombardia	1.059	22.301	132	116.417	517	331.843	533	143.007	400	206.500	2.742	250.685	189	146.319
Campania	—	—	3	4.200	—	—	—	—	40	24.000	6	900	—	—
Totale	1.059	22.301	135	120.617	517	331.843	533	143.007	440	230.500	2.748	251.585	189	146.319

TAV. 31. — Principali produzioni nell'anno 1938, ripartite per regioni.

REGIONI	UNITÀ GALVANOPLASTICHE						DISCHI STAMPATI							
	Originali		Madri		Matrici		Su una sola faccia				Su due facce			
							Originali		Copie		Originali		Copie	
	Quantità N.	Valore lire	Quantità N.	Valore lire	Quantità N.	Valore lire	Quantità N.	Valore lire	Quantità N.	Valore lire	Quantità N.	Valore lire	Quantità N.	Valore lire
1	2	3	4	5	6	7	8	9	10	11	12	13	14	15
Lombardia	5.129	222.829	5.555	127.119	9.607	264.420	6	542	88.109	175.325	21.022	398.778	2.088.509	5.777.812
Campania	313	66.500	313	9.400	313	12.600	—	—	—	—	16.744	125.000	—	—
Totale	5.442	289.329	5.868	136.519	9.920	277.020	6	542	88.109	175.325	37.766	523.778	2.088.509	5.777.812

APPENDICE

CLASSIFICAZIONE DELLE INDUSTRIE FONO-CINEMATOGRAFICHE

SOTTOCLASSE 256. — Stabilimenti di produzione di filmi (compresi gli stabilimenti o studi cinematografici sperimentali).

ESERCIZI O LAVORAZIONI

- a) *Stabilimenti di produzione di filmi*
- b) *Altri eventuali esercizi o lavorazioni affini*

SOTTOCLASSE 257. — Stabilimenti per la sincronizzazione e il doppiaggio di filmi (compresi gli stabilimenti o studi cinematografici sperimentali).

ESERCIZI O LAVORAZIONI

- a) *Sincronizzazione di filmi*

- b) *Doppiaggio di filmi*
- c) *Altri eventuali esercizi o lavorazioni affini*

SOTTOCLASSE 258. — Stabilimenti di sviluppo e stampa di filmi (compresi gli stabilimenti o studi cinematografici sperimentali).

ESERCIZI O LAVORAZIONI

- a) *Sviluppo di filmi*
- b) *Stampa di filmi*
- c) *Altri eventuali esercizi o lavorazioni affini*

SOTTOCLASSE 259. — Industria della incisione ed edizione fonografica (compresa la

fabbricazione e stampa dei dischi).


ESERCIZI O LAVORAZIONI

- a) *Incisione fonografica*
- b) *Edizione fonografica*
- c) *Altri eventuali esercizi o lavorazioni affini*

SOTTOCLASSE 260. — Fabbricazione e stampa di dischi fonografici (esclusa la incisione dei dischi).


ESERCIZI O LAVORAZIONI

- a) *Fabbricazione di dischi fonografici*
- b) *Stampa di dischi fonografici*
- c) *Altri eventuali esercizi o lavorazioni affini*



PARTE III

SERVIZI INDUSTRIALI



AVVERTENZE ALLE TAVOLE

1. **Attività considerate e notizie pubblicate.** — In questa terza parte vengono esposti i dati relativi ai « Servizi industriali », i quali comprendono le seguenti quattro attività:

- Attività editoriali e agenzie di stampa;
- Imprese dello spettacolo;
- Servizi igienici, sanitari ed affini;
- Servizi di pulizia, disinfezione e funebri.

Nelle tavole pubblicate i dati figurano esposti distintamente per ciascuna delle attività considerate, e ciò per uniformità con le altre parti del presente volume e con gli altri volumi pubblicati sui risultati del censimento industriale e commerciale 1937-39.

L'oggetto dei singoli censimenti è chiaramente definito dalla denominazione completa delle sottoclassi e dall'elenco particolareggiato degli esercizi o servizi compresi nelle sottoclassi stesse. Pertanto, per le attività comprese e per quelle escluse dai singoli censimenti, si rimanda alla classificazione riportata in appendice (Cfr. « Avvertenze generali » § 5.).

Per la migliore interpretazione dei dati esposti, si riportano qui di seguito alcune avvertenze particolari circa la data di censimento, l'unità di censimento e i criteri adottati nella rilevazione delle singole attività.

2. **Attività editoriali e agenzie di stampa.**

a) *Data di censimento e questionari di rilevazione.* — Il censimento delle attività in questione è stato eseguito per tutte le sottoclassi il 31 ottobre 1938.

Il periodo scelto come anno di censimento è l'anno solare 1937.

Per ciascuna delle tre sottoclassi nelle quali è stata suddivisa l'attività editoriale è stato adottato un apposito questionario di rilevazione. Sono stati pertanto adottati tre questionari (Modd. R 145, 146 e 147).

b) *Unità di censimento.* — Le unità di censimento considerate per il censimento delle attività editoriali, le quali presentano caratteristiche particolari, sono le seguenti:

La casa madre o sede centrale delle aziende editoriali e delle agenzie di stampa;

- Gli autori-editori di proprie pubblicazioni;
- Gli enti ed uffici pubblici editori di pubblicazioni;
- I commercianti-editori (per la sola attività editoriale).

Le filiali e gli uffici distaccati di case editrici e di agenzie di stampa non erano considerate unità di censimento e pertanto non dovevano compilare alcun questionario.

L'attività delle agenzie di vendita dipendenti da aziende editoriali di libri che vendono all'ingrosso e al minuto le sole edizioni della ditta doveva essere compresa nel questionario della sede centrale. L'attività delle librerie di assortimento dipendenti da aziende editoriali di libri che vendono sia edizioni della ditta sia edizioni di altre ditte non doveva invece figurare nel questionario della sede centrale, perchè considerata attività commerciale e quindi censita con il commercio.

Nel caso di ditte con attività comprese in più sottoclassi della classe considerata doveva essere compilato un solo questionario di censimento e precisamente quello relativo all'attività prevalente.

3. **Imprese dello spettacolo.**

a) *Data di censimento e questionari di rilevazione.* — Il censimento delle imprese dello spettacolo è stato eseguito a date diverse e precisamente: il 31 dicembre 1938 per le sottoclassi 287, 290 e 291; il 30 aprile 1939 per le sottoclassi 288 e 289.

Il periodo scelto come anno di censimento di ciascuna attività considerata è il seguente:

anno teatrale 1937-38 (1° settembre 1937-31 agosto 1938) per la sottoclasse 287;

anno teatrale 1938-39 (1° settembre 1938-30 aprile 1939) per la sottoclasse 288;

anno solare 1938 per le sottoclassi 289, 290 e 291.

Per ciascuna delle cinque sottoclassi, nelle quali è stata suddivisa l'attività della classe considerata, è stato adottato un apposito questionario di rilevazione. Sono stati pertanto adottati cinque questionari (Modd. R da 240 a 244).

b) *Unità di censimento.* — Le unità di censimento considerate per il censimento delle imprese dello spettacolo sono:

Il locale (teatro, cinematografo, sala per spettacoli o concerti), per la sottoclasse 287 « Imprese per l'esercizio di teatri, ecc. »;

L'impresa lirica, l'impresa, ente o società di concerto, la compagnia teatrale, per la sottoclasse 288 « Imprese liriche, ecc. »;

Il singolo teatro o cinema viaggiante, il circo equestre, il serra-glio, la giostra, l'autopista, il tiro a bersaglio, l'altalena ecc., cioè ogni singola attrazione purchè gestita da impresa diversa, per la sottoclasse 289 « Imprese di spettacoli viaggianti ». (Le imprese che gestivano in uno stesso comune più attrazioni costituivano un'unica unità di censimento e pertanto dovevano compilare un solo questionario);

Il laboratorio di attrezzatura teatrale o il laboratorio di scenografia anche se dipendente o annesso ad un teatro e destinato esclusivamente al servizio di questo, per la sottoclasse 290 « Laboratori di attrezzatura teatrale-laboratori di scenografia ». (Il laboratorio di attrezzatura teatrale e il laboratorio di scenografia gestiti da una stessa impresa anche se nello stesso comune, costituivano due unità di censimento e pertanto dovevano essere rilevati con separati questionari);

L'impresa per la produzione di filmi anche se la produzione dei filmi viene effettuata in stabilimenti diversi (situati in comuni diversi), per la sottoclasse 291 « Imprese per la produzione di filmi »;

L'impresa lirica o l'impresa, l'ente o la società di concerto o la compagnia teatrale per la sottoclasse 288 « Imprese liriche, ecc. ». (Per questa sottoclasse il censimento ha rilevato i dati relativi alle sole imprese o compagnie esistenti alla data del 30 aprile 1939).

4. **Servizi igienici, sanitari ed affini.**

a) *Data di censimento e questionario di rilevazione.* — Il censimento degli stabilimenti idropinici e idrotermali (che è l'unica sottoclasse della classe considerata) è stato eseguito il 31 agosto 1938.

Il periodo scelto come anno di censimento è l'anno solare 1937.

Per il censimento dell'attività in questione è stato adottato un apposito questionario di rilevazione e cioè il Mod. 133 R.

b) *Unità di censimento.* — L'unità di censimento considerata è l'esercizio, cioè l'attività dello stabilimento idropinico e idrotermale compreso l'eventuale annesso reparto per imbottigliamento delle acque minerali naturali. L'eventuale annessa attività relativa alla fabbricazione di prodotti farmaceutici e specialità medicinali doveva invece essere esclusa dal censimento particolare in questione e censita con le industrie chimiche.

c) *Rilievi particolari.* — In base alle norme di censimento, la produzione complessiva delle acque minerali destinata a qualsiasi uso (industria termale, bibita in loco, imbottigliamento, preparazione fanghi, estrazione sali, ecc.) doveva essere censita con le industrie estrattive (sottoclasse 17 « Concessioni di sorgenti di acque minerali »).

Nel censimento in questione doveva essere indicata soltanto la quantità di acqua destinata all'imbottigliamento. Si è ritenuto utile, però, riportare nelle tavole del presente volume alcuni principali dati sulla produzione complessiva delle acque minerali, desunti dal Vol. III — *Industrie estrattive, metallurgiche e meccaniche*, sui risultati del censimento industriale e commerciale 1937-39.

5. Servizi di pulizia, disinfezione e funebri.

a) *Data di censimento e questionari di rilevazione.* — Il censimento delle attività in questione è stato eseguito per tutte le sottoclassi, il 31 dicembre 1938.

Il periodo scelto come anno di censimento è l'anno solare 1937.

Per ciascuna delle cinque sottoclassi, nelle quali è stata suddivisa l'attività della classe considerata, è stato adottato un apposito questionario di rilevazione, ad eccezione della sottoclasse 295 per la quale sono stati adottati due tipi di questionario (questionario completo e questionario ridotto per la rilevazione degli esercizi gestiti dal titolare con l'aiuto di soli familiari). Sono stati pertanto adottati sei questionari (Modd. R 237, 237-bis, 238, 238-bis, 239 e 239-bis).

b) *Unità di censimento.* — L'unità di censimento considerata è costituita dal complesso dei servizi appartenenti ad una sola sottoclasse esercitati da una stessa ditta o ente nel territorio di uno stesso comune.

I questionari dovevano essere compilati soltanto dalla casa madre o sede centrale. Pertanto se una ditta gestiva servizi appartenenti ad una sola sottoclasse in comuni diversi, doveva compilare tanti questionari dello stesso modello quanti erano i detti comuni.

c) *Rilievi particolari.* — I dati della sottoclasse 295 che, come si è detto al punto a), sono stati rilevati con due diversi modelli di questionario, nelle tavole del presente volume figurano esposti cumu-

lativamente per l'intera sottoclasse, ad eccezione di quelli relativi ai servizi effettuati (Tav. 48) i quali sono stati pubblicati distintamente: a) per i servizi effettuati dagli esercizi censiti con questionario di tipo completo; b) per i servizi effettuati dagli esercizi censiti con questionario di tipo ridotto. Ciò perchè nei due questionari i servizi in questione sono stati richiesti in modo non uniforme.

6. Avvertenze comuni a tutti i censimenti.

a) Per i servizi industriali non si è fatta la classificazione degli esercizi in industriali ed artigiani (Cfr. « Avvertenze generali » § 2). Pertanto nelle tavole della Sez. I è stata omessa l'apposita colonna con l'indicazione della lettera « I » e della lettera « A ».

b) Nei servizi industriali per le sottoclassi 287 e 290 (Imprese dello spettacolo) e 292 (Servizi igienici) e da 293 a 295, (Servizi di pulizia, ecc.) oltre al questionario di esercizio doveva essere compilato anche il questionario speciale di ditta; per tutte le altre sottoclassi delle classi considerate tale questionario non doveva essere compilato.

c) Il numero degli esercizi indicato per ciascuna voce nelle tavole della Sez. II: *Dati sull'attività degli esercizi*, si riferisce agli esercizi per i quali sono stati rilevati e pubblicati i singoli dati sulle materie impiegate, sui servizi eseguiti e sugli impianti e macchinari considerati.

SEZ. I. — CARATTERISTICHE GENERALI DEGLI ESERCIZI

TAV. 1. — Numero degli esercizi e categorie del personale addetto, negli esercizi attivi alla data di censimento.

Numero della sottoclasse	SOTTOCLASSI D'INDUSTRIE REGIONI	ESERCIZI		CATEGORIE DI PERSONALE											
		Censiti	Attivi	Imprenditori e conduttori		Personale direttivo		Impiegati		Personale subalterno		Operai		TOTALE	
				MF	F	MF	F	MF	F	MF	F	MF	F	MF	F
1	2	3	4	5	6	7	8	9	10	11	12	13	14	15	16
A) Dati per singole sottoclassi															
ATTIVITÀ EDITORIALI E AGENZIE DI STAMPA															
284	Edizioni di libri, periodici, ecc.	2.403	2.395	889	69	470	20	4.982	1.515	1.387	82	—	—	7.728	1.686
285	Edizioni di stampe varie	432	432	91	9	13	4	112	47	39	5	—	—	255	65
286	Agenzie di stampa	11	11	7	—	5	—	184	31	72	12	—	—	268	43
	Totale	2.846	2.838	987	78	488	24	5.278	1.593	1.498	99	—	—	8.251	1.794
IMPRESSE DELLO SPETTACOLO															
287	Esercizio di teatri, cinema, ecc.	6.737	6.598	2.431	345	250	24	1.201	625	7.063	1.272	5.170	299	16.115	2.565
288	Compagnie teatrali, ecc.	289	287	150	9	—	—	7.991	1.484	31	2	131	11	8.303	1.506
289	Imprese spettacoli viaggianti.	962	959	2.309	1.016	—	—	1.245	533	93	66	402	45	4.049	1.660
290	Attrezzeria teatrale e scenografia	28	28	27	—	—	—	94	24	25	—	751	51	897	75
291	Imprese produzione filmi	49	14	11	—	11	—	3.036	581	86	11	—	—	3.144	592
	Totale	8.065	7.886	4.928	1.370	261	24	13.567	3.247	7.298	1.351	6.454	406	32.508	6.398
SERVIZI IGIENICI, SANITARI E AFFINI															
292	Stabilimenti idropinici e idrotermali	410	405	222	48	74	7	198	54	193	58	2.854	1.634	3.541	1.801
SERVIZI DI PULIZIA, DISINFEZIONE E FUNEBRI															
293	Servizi di pulizia urbana	3.657	3.631	395	13	104	—	301	25	439	9	34.013	565	35.252	612
293 bis	Raccolta e cernita immondizie	1.105	1.101	1.246	53	—	—	—	—	—	—	890	34	2.136	87
294	Servizi di disinfezione e simili	1.062	1.051	55	8	48	4	57	3	93	6	2.152	879	2.405	900
294 bis	Pulizia di locali, mostre, ecc.	457	454	506	111	—	—	—	—	—	—	164	32	670	143
295	Servizi funebri	6.324	6.315	4.880	63	—	—	—	—	—	—	6.207	65	11.087	128
	Totale	12.605	12.552	7.082	248	152	4	358	28	532	15	43.426	1.575	51.550	1.870
	Complesso	23.926	23.681	13.219	1.744	975	59	19.401	4.922	9.521	1.523	52.734	3.615	95.850	11.863

B) Dati complessivi relativi a ciascuna classe, per regioni

ATTIVITÀ EDITORIALI E AGENZIE DI STAMPA

Piemonte	293	293	76	8	39	3	723	272	148	12	—	—	986	295
Liguria	141	141	35	2	51	—	156	15	47	—	—	—	289	17
Lombardia	530	527	249	31	102	9	1.841	748	542	36	—	—	2.734	824
Venezia Tridentina	43	43	11	—	6	—	36	8	2	—	—	—	55	8
Veneto	153	153	29	2	28	2	290	47	111	5	—	—	458	56
Venezia Giulia e Zara	100	100	22	4	19	—	60	14	20	2	—	—	121	20
Emilia	135	135	21	2	19	2	237	78	100	12	—	—	377	94
Toscana	208	207	65	5	36	4	301	54	129	5	—	—	531	68
Marche	60	60	15	1	9	—	8	1	—	—	—	—	32	2
Umbria	130	130	27	3	—	—	35	12	3	—	—	—	65	15
Lazio	529	526	194	7	141	3	1.204	283	304	22	—	—	1.843	315
Abruzzi e Molise	42	42	9	—	—	—	19	3	8	1	—	—	36	4
Campania	162	162	143	8	16	1	224	31	50	—	—	—	433	40
Puglie	88	87	37	—	5	—	38	5	9	—	—	—	89	5
Lucania	8	8	—	—	—	—	—	—	—	—	—	—	—	—
Calabria	83	83	13	—	3	—	4	—	—	—	—	—	20	—
Sicilia	108	108	39	5	9	—	87	22	22	4	—	—	157	31
Sardegna	33	33	2	—	5	—	15	—	3	—	—	—	25	—
Totale	2.846	2.838	987	78	488	24	5.278	1.593	1.498	99	—	—	8.251	1.794

IMPRESSE DELLO SPETTACOLO

Piemonte	1.037	1.023	724	235	11	1	545	263	407	63	345	26	2.032	588
Liguria	293	288	172	43	10	1	506	197	489	178	264	13	1.531	432
Lombardia	1.711	1.669	875	284	40	3	1.453	491	996	89	1.102	67	4.466	934
Venezia Tridentina	213	210	70	25	1	—	112	23	45	8	55	9	283	65
Veneto	842	833	427	121	28	1	597	183	523	113	521	27	2.096	445
Venezia Giulia e Zara	212	210	105	29	4	1	205	94	243	36	200	19	757	179
Emilia	784	776	630	214	22	2	1.138	305	727	99	697	43	3.214	663
Toscana	815	792	356	85	31	2	839	138	611	149	446	23	2.283	397
Marche	297	293	116	15	10	—	180	28	280	49	219	11	785	103
Umbria	88	87	48	12	2	—	40	17	85	16	40	2	215	47
Lazio	440	403	285	83	44	12	4.113	948	1.048	319	1.209	93	6.699	1.455
Abruzzi e Molise	132	123	111	33	7	—	355	28	132	22	122	19	727	102
Campania	322	320	249	60	20	1	943	138	626	57	433	11	2.271	267
Puglie	288	281	297	74	8	—	1.801	175	397	57	230	7	2.733	313
Lucania	17	17	13	2	—	—	14	7	2	—	23	1	52	10
Calabria	73	70	55	4	4	—	11	2	58	4	51	1	179	11
Sicilia	386	377	341	44	16	—	364	141	552	75	410	15	1.683	275
Sardegna	115	114	54	7	3	—	281	69	77	17	87	19	502	112
Totale	8.065	7.886	4.928	1.370	261	24	13.567	3.247	7.298	1.351	6.454	406	32.508	6.398

Segue TAV. 1. — Numero degli esercizi e categorie del personale addetto, negli esercizi attivi alla data di censimento.

REGIONI	ESERCIZI		CATEGORIE DI PERSONALE												
	Censiti	Attivi	Imprenditori e conduttori		Personale direttivo		Impiegati		Personale subalterno		Operai		TOTALE		
			MF	F	MF	F	MF	F	MF	F	MF	F	MF	F	
1	2	3	4	5	6	7	8	9	10	11	12	13	14	15	
<i>Segue B) - Dati complessivi relativi a ciascuna classe, per regioni</i>															
SERVIZI IGIENICI, SANITARI E AFFINI															
Piemonte	37	37	17	7	4	—	20	6	26	10	264	120	331	152	
Liguria	3	3	1	—	1	—	—	—	—	—	3	—	5	—	
Lombardia	29	29	4	1	6	—	18	9	20	5	364	235	412	250	
Venezia Tridentina	32	30	9	2	—	—	8	5	4	—	81	54	103	68	
Veneto	45	45	26	5	6	1	19	4	4	—	363	195	418	205	
Venezia Giulia e Zara	2	2	1	—	—	—	—	—	—	—	4	2	6	2	
Emilia	27	27	11	—	13	1	29	7	29	8	393	251	475	267	
Toscana	62	61	26	12	7	1	27	10	11	1	466	262	537	286	
Marche	14	14	4	—	6	—	2	—	10	1	50	33	72	34	
Umbria	9	9	6	1	1	—	9	3	4	2	115	71	135	77	
Lazio	28	28	12	1	5	—	6	1	25	3	215	124	263	129	
Abruzzi e Molise	6	5	5	2	2	—	—	—	1	—	15	7	23	9	
Campania	30	79	70	16	19	4	51	6	39	20	392	210	571	256	
Puglie	3	3	2	—	1	—	3	—	2	—	26	10	34	10	
Lucania	6	6	9	—	1	—	1	—	5	2	19	6	35	8	
Calabria	5	5	7	—	—	—	—	—	4	1	23	12	34	13	
Sicilia	15	15	7	1	2	—	4	—	5	1	49	23	67	25	
Sardegna	7	7	5	—	—	—	1	—	3	—	12	10	21	10	
Totale	410	405	222	48	74	7	198	54	193	58	2.854	1.634	3.541	1.801	

SERVIZI DI PULIZIA, DISINFEZIONE E FUNEBRI

Piemonte	1.337	1.329	806	47	5	—	30	2	50	2	2.526	42	3.417	93
Liguria	219	216	153	3	5	—	6	1	33	—	1.872	17	2.069	21
Lombardia	2.315	2.295	894	53	13	1	41	1	83	4	5.089	175	6.120	242
Venezia Tridentina	291	288	214	15	1	—	1	1	7	1	795	12	1.018	29
Veneto	1.013	1.006	470	8	6	1	14	1	18	1	2.222	86	2.730	97
Venezia Giulia e Zara	169	167	114	30	5	—	14	—	11	—	1.071	144	1.215	174
Emilia	665	665	392	7	7	—	46	6	16	2	3.974	153	4.435	168
Toscana	1.656	1.654	1.423	29	13	1	24	2	33	—	2.964	86	4.457	118
Marche	515	515	241	4	10	—	10	—	32	—	1.148	22	1.441	26
Umbria	205	205	152	3	1	—	4	—	10	—	555	13	722	16
Lazio	797	796	270	6	8	1	25	2	78	1	5.094	509	5.475	519
Abruzzi e Molise	439	439	118	3	1	—	5	1	30	1	1.142	18	1.296	23
Campania	1.179	1.176	863	18	20	—	69	2	49	1	5.545	183	6.546	204
Puglie	541	539	319	12	15	—	13	—	16	—	3.730	53	4.093	65
Lucania	97	97	51	1	1	—	2	1	4	—	328	7	386	9
Calabria	399	399	178	4	12	—	9	—	3	—	1.155	32	1.357	36
Sicilia	480	478	281	3	22	—	40	—	56	—	3.766	13	4.165	16
Sardegna	288	288	143	2	7	—	5	—	3	2	450	10	608	14
Totale	12.605	12.552	7.082	248	152	4	358	28	532	15	43.428	1.575	51.550	1.870

TAV. 2. — Esercizi attivi alla data di censimento e loro ripartizione per classi di ampiezza secondo il numero degli addetti.

Numero della sottoclasse	SOTTOCLASSI D'INDUSTRIE	COMPLESSO		ESERCIZI SENZA ADDETTI N.	ESERCIZI CON ADDETTI																		
		esercizi	addetti		1		2-5		6-10		11-25		26-50		51-100		101-500		501-1000		oltre 1000		
					esercizi	addetti	esercizi	addetti	esercizi	addetti	esercizi	addetti	esercizi	addetti	esercizi	addetti	esercizi	addetti	esercizi	addetti	esercizi	addetti	
1	2	3	4	5	6	7	8	9	10	11	12	13	14	15	16	17	18	19	20	21	22	23	
ATTIVITÀ EDITORIALI E AGENZIE DI STAMPA																							
284	Edizioni di libri, periodici, ecc.	2.395	7.728	1.164	659	659	380	1.113	82	623	51	819	32	1.131	12	931	15	2.452	—	—	—	—	—
285	Edizioni di stampe varie	432	255	334	65	65	20	55	9	73	4	62	—	—	—	—	—	—	—	—	—	—	—
286	Agenzie di stampa	11	268	1	2	2	4	11	1	8	1	12	1	32	—	—	1	203	—	—	—	—	—
	Totale	2.838	8.251	1.499	726	726	404	1.179	92	704	56	893	33	1.163	12	931	16	2.655	—	—	—	—	—
IMPRESE DELLO SPETTACOLO																							
287	Esercizio di teatri, cinema, ecc.	6.598	16.115	2.937	963	963	1.871	5.833	530	3.951	269	4.080	25	799	1	65	2	424	—	—	—	—	—
288	Compagnie teatrali, ecc.	287	8.303	13	11	11	18	67	20	155	113	1.922	76	2.669	28	1.729	8	1.750	—	—	—	—	—
289	Imprese spettacoli viaggianti	959	4.049	25	95	95	630	1.891	150	1.129	54	775	5	159	—	—	—	—	—	—	—	—	—
290	Attrezzeria teatrale e scenografia	28	897	—	12	12	7	23	3	30	3	62	2	62	—	—	—	—	—	—	—	—	—
291	Imprese produzione filmi	14	3.144	—	1	1	—	—	2	17	1	14	1	31	3	228	4	1.339	2	1.514	—	—	—
	Totale	7.886	32.508	2.975	1.082	1.082	2.526	7.814	705	5.282	440	6.853	109	3.720	32	2.022	14	3.513	3	2.222	—	—	—
SERVIZI IGIENICI, SANITARI E AFFINI																							
292	Stabilimenti idropinici e idrotermali	405	3.541	35	62	62	173	537	48	362	52	850	24	892	10	703	1	135	—	—	—	—	—
SERVIZI DI PULIZIA, DISINFEZIONE E FUNEBRI																							
293	Servizi di pulizia urbana	3.631	35.252	474	1.146	1.146	1.224	3.592	345	2.590	251	4.144	106	3.708	47	3.139	27	5.437	7	4.391	4	7.105	
293 bis	Raccolta e cernita immondizie	1.101	2.136	57	465	465	555	1.468	21	146	2	27	1	30	—	—	—	—	—	—	—	—	
294	Servizi di disinfezione e simili	1.051	2.405	617	190	190	160	474	43	338	27	429	11	366	2	158	1	450	—	—	—	—	
294 bis	Pulizia di locali, mostre, ecc.	454	670	16	297	297	135	337	6	36	—	—	—	—	—	—	—	—	—	—	—	—	
295	Servizi funebri	6.315	11.087	773	3.642	3.642	1.693	4.665	122	899	63	953	13	470	3	220	1	238	—	—	—	—	
	Totale	12.552	51.550	1.937	5.740	5.740	3.772	10.536	537	4.009	343	5.553	131	4.574	52	3.517	29	6.125	7	4.391	4	7.105	
	Complesso	23.681	95.850	6.446	7.610	7.610	6.875	20.066	1.382	10.357	891	14.149	297	10.349	106	7.173	60	12.428	10	6.613	4	7.105	

TAV. 5. — Motori elettrici per classi di potenza, negli esercizi censiti (*).

Numero della sottoclasse	SOTTOCLASSI D'INDUSTRIE REGIONI	MOTORI ELETTRICI																
		TOTALE				CON POTENZA DI HP												
		N.	HP	di cui azionati esclusivamente da elettricità prodotta negli esercizi		fino a 5		da oltre 5 a 10		da oltre 10 a 20		da oltre 20 a 50		da oltre 50 a 100		oltre 100		
				N.	HP	N.	HP	N.	HP	N.	HP	N.	HP	N.	HP	N.	HP	
1	2	3	4	5	6	7	8	9	10	11	12	13	14	15	16	17	18	
A) Dati per singole sottoclassi																		
ATTIVITÀ EDITORIALI E AGENZIE DI STAMPA																		
IMPRESE DELLO SPETTACOLO																		
287	Esercizio di teatri, cinema, ecc.	7.940	12.755	44	44	7.617	9.324	229	1.214	58	773	30	901	3	192	3	351	
288	Compagnie teatrali, ecc.	—	—	—	—	—	—	—	—	—	—	—	—	—	—	—	—	
289	Imprese spettacoli viaggianti	355	1.464	6	5	274	532	47	403	32	479	2	50	—	—	—	—	
290	Attrezzeria teatrale e scenografia	99	253	—	—	93	103	5	42	1	18	—	—	—	—	—	—	
291	Imprese produzione filmi	—	—	—	—	—	—	—	—	—	—	—	—	—	—	—	—	
	Totale	8.394	14.472	50	49	7.984	10.049	281	1.659	91	1.270	32	951	3	192	3	351	
SERVIZI IGIENICI, SANITARI E AFFINI																		
292	Stabilimenti idropinici e idrotermali	788	1.726	20	33	741	1.241	32	253	14	197	1	35	—	—	—	—	
SERVIZI DI PULIZIA, DISINFEZIONE E FUNEBRI																		
293	Servizi di pulizia urbana	685	3.566	—	—	543	1.116	63	467	34	494	42	1.217	2	112	1	160	
293 bis	Raccolta e cernita immondizie	—	—	—	—	—	—	—	—	—	—	—	—	—	—	—	—	
294	Servizi di disinfezione e simili	58	152	—	—	52	87	4	35	2	30	—	—	—	—	—	—	
294 bis	Pulizia di locali, mostre, ecc.	13	13	—	—	13	13	—	—	—	—	—	—	—	—	—	—	
295	Servizi funebri	—	—	—	—	—	—	—	—	—	—	—	—	—	—	—	—	
	Totale	756	3.731	—	—	608	1.216	67	502	36	524	42	1.217	2	112	1	160	
	Complesso	9.938	19.929	70	82	9.333	12.506	380	2.414	141	1.991	75	2.203	5	304	4	511	
B) Dati complessivi relativi a ciascuna classe, per regioni																		
IMPRESE DELLO SPETTACOLO																		
Piemonte	1.906	1.732	1	—	898	1.127	91	310	12	158	5	137	—	—	—	—	—	
Liguria	607	835	3	2	593	669	9	67	3	44	2	55	—	—	—	—	—	
Lombardia	1.554	2.775	13	13	1.468	1.725	58	423	19	286	8	210	—	—	—	1	131	
Venezia Tridentina	82	152	—	—	79	128	3	24	—	—	—	—	—	—	—	—	—	
Veneto	859	1.274	11	6	839	972	12	103	5	74	2	65	1	60	—	—		
Venezia Giulia e Zara	320	585	—	—	308	461	4	31	8	93	—	—	—	—	—	—		
Emilia	888	1.394	4	7	861	1.079	19	131	6	83	1	21	1	80	—	—		
Toscana	870	1.365	6	5	836	971	22	111	9	149	2	82	1	52	—	—		
Marche	223	248	—	—	220	240	3	8	—	—	—	—	—	—	—	—		
Umbria	78	92	—	—	78	92	—	—	—	—	—	—	—	—	—	—		
Lazio	719	1.782	3	2	670	957	26	221	16	233	5	151	—	—	2	220		
Abruzzi e Molise	125	181	—	—	122	144	1	10	2	27	—	—	—	—	—	—		
Campania	359	822	6	10	326	485	20	122	10	111	3	104	—	—	—	—		
Puglie	228	430	1	1	221	318	5	42	—	—	2	70	—	—	—	—		
Lucania	12	9	1	—	12	9	—	—	—	—	—	—	—	—	—	—		
Calabria	44	66	—	—	44	66	—	—	—	—	—	—	—	—	—	—		
Sicilia	307	573	1	3	299	489	6	41	1	12	1	31	—	—	—	—		
Sardegna	113	157	—	—	110	117	2	15	—	—	1	25	—	—	—	—		
	Totale	8.394	14.472	50	49	7.984	10.049	281	1.659	91	1.270	32	951	3	192	3	351	
SERVIZI IGIENICI, SANITARI E AFFINI																		
Piemonte	53	116	13	20	51	104	2	12	—	—	—	—	—	—	—	—	—	
Liguria	1	2	—	—	1	2	—	—	—	—	—	—	—	—	—	—	—	
Lombardia	127	280	1	4	121	222	4	27	2	31	—	—	—	—	—	—		
Venezia Tridentina	15	33	—	—	14	25	1	8	—	—	—	—	—	—	—	—		
Veneto	128	192	—	—	126	176	2	16	—	—	—	—	—	—	—	—		
Venezia Giulia e Zara	2	10	—	—	1	3	1	7	—	—	—	—	—	—	—	—		
Emilia	142	297	6	9	133	199	5	37	4	61	—	—	—	—	—	—		
Toscana	129	235	—	—	123	159	2	20	4	56	—	—	—	—	—	—		
Marche	6	8	—	—	6	8	—	—	—	—	—	—	—	—	—	—		
Umbria	10	30	—	—	9	20	1	10	—	—	—	—	—	—	—	—		
Lazio	50	120	—	—	46	82	3	27	1	11	—	—	—	—	—	—		
Campania	84	279	—	—	74	155	6	51	3	38	1	35	—	—	—	—		
Puglie	18	71	—	—	13	33	5	38	—	—	—	—	—	—	—	—		
Calabria	3	6	—	—	3	6	—	—	—	—	—	—	—	—	—	—		
Sicilia	17	40	—	—	17	40	—	—	—	—	—	—	—	—	—	—		
Sardegna	3	7	—	—	3	7	—	—	—	—	—	—	—	—	—	—		
	Totale	788	1.726	20	33	741	1.241	32	253	14	197	1	35	—	—	—	—	
SERVIZI DI PULIZIA, DISINFEZIONE E FUNEBRI																		
Piemonte	40	161	—	—	31	60	6	48	2	32	1	21	—	—	—	—	—	
Liguria	49	681	—	—	30	83	3	25	4	66	10	295	1	52	1	160		
Lombardia	264	1.179	—	—	213	404	27	200	6	99	18	476	—	—	—	—		
Venezia Tridentina	4	33	—	—	2	2	—	—	2	31	—	—	—	—	—	—		
Veneto	60	247	—	—	47	85	6	49	6	85	1	28	—	—	—	—		
Venezia Giulia e Zara	26	73	—	—	24	52	1	8	1	13	—	—	—	—	—	—		
Emilia	93	428	—	—	79	148	4	28	4	53	5	144	1	60	—	—		
Toscana	73	421	—	—	60	125	5	31	1	12	7	253	—	—	—	—		
Marche	5	7	—	—	5	7	—	—	—	—	—	—	—	—	—	—		
Lazio	61	306	—	—	40	100	11	73	10	133	—	—	—	—	—	—		
Abruzzi e Molise	4	10	—	—	4	10	—	—	—	—	—	—	—	—	—	—		
Campania	42	117	—	—	38	77	4	40	—	—	—	—	—	—	—	—		
Puglie	1	1	—	—	1	1	—	—	—	—	—	—	—	—	—	—		
Lucania	5	10	—	—	5	10	—	—	—	—	—	—	—	—	—	—		
Calabria	5	13	—	—	5	13	—	—	—	—	—	—	—	—	—	—		
Sicilia	19	32	—	—	19	32	—	—	—	—	—	—	—	—	—	—		
Sardegna	5	12	—	—	5	12	—	—	—	—	—	—	—	—	—	—		
	Totale	756	3.731	—	—	608	1.216	67	502	36	524	42	1.217	2	112	1	160	

(*) I generatori di energia elettrica sono risultati negativi.

TAV. 6. — Mezzi di trasporto esistenti negli esercizi censiti.

DENOMINAZIONE	IMPRESE DELLO SPETTACOLO		SERVIZI IGIENICI, SANITARI E AFFINI		SERVIZI DI PULIZIA, DISINFEZIONE E FUNEBRI		TOTALE		
	N.	HP	N.	HP	N.	HP	N.	HP	
	1	2	3	4	5	6	7	8	9
Trattori e simili:									
elettrici						66	937		
altri	2	62						68	999
Autocarri normali:									
elettrici						106	1.030	106	1.030
altri	306	7.998	10	245		466	12.221	782	20.464
Autocarri con speciale attrezzatura						1.461	31.233	1.461	31.233
Carri botte per trasporto d'acqua:									
a vapore						624	15.036	624	15.036
a trazione animale						1.395	×××	1.395	×××
Autobus e automobili	44	728	9	180		245	4.550	298	5.458
Motocarri e motofurgoncini	2	12	1	6		37	452	40	470
Motociclette	29	111	1	5		20	88	50	204
Tricicli						1.591	×××	1.591	×××
Carri a trazione animale						6.407	×××	6.407	×××
Carriole e carretti a mano						11.402	×××	10.402	×××
Carri merci			2	×××		22	×××	24	×××
Mezzi di trasporto per via d'acqua:									
con motore						19	405	19	405
senza motore						54	×××	54	×××
Animali adibiti ai trasporti	155	×××	17	×××		5.700	×××	5.872	×××

TAV. 7. — Consumo di alcune materie ausiliarie nell'anno di censimento.

Numero della sottoclasse	SOTTOCLASSI D'INDUSTRIE	COMBUSTIBILI					CARBURANTI		OLII E GRASSI LUBRIFICANTI	GAS COMPRESSI			ENERGIA ELETTRICA kWh (migliaia)	
		solidi					benzina	altri		ossigeno	idrogeno	acetilene		
		antracite e litantrace	ligniti	carbone coke	legna e torba	altri								oli com-bustibili (nafta, ecc.)
1	2	3	4	5	6	7	8	9	10	11	12	13	14	15

A) Dati per singole sottoclassi

ATTIVITÀ EDITORIALI E AGENZIE DI STAMPA														
IMPRESE DELLO SPETTACOLO														
287	Esercizio di teatri, cinema, ecc.	62.472	4.268	72.773	27.081	899	9.431	341	521	338	1			17.382
288	Compagnie teatrali, ecc.													
289	Imprese spettacoli viaggianti	360	10	708	1.210	24	157	7.120	632	1.438	10		355	677
290	Attrezzatura teatrale e scenografia	150.371	60	532	530	50	3.360	81		1.755				405
291	Imprese produzione filmi													
	Totale	213.203	4.338	74.013	28.771	973	12.948	7.542	1.153	3.531	11		355	18.464
SERVIZI IGIENICI, SANITARI E AFFINI														
292	Stabilimenti idropinici e idrotermali	10.719	16.480	58.204	18.942	178	6.395	337	616	89	56			823
SERVIZI DI PULIZIA, DISINFEZIONE E FUNEBRI														
293	Servizi di pulizia urbana	664	2.117	1.755	4.692	5.426	12.925	28.420	7.582	3.309	12.517	12	5.491	3.352
293-bis	Raccolta e cernita immondizie				5			361	118	33				
294	Servizi di disinfezione e simili	3.988	455	4.740	4.337	2	856	508	14	35	7			78
294-bis	Pulizia di locali, mostre, ecc.							710						6
295	Servizi funebri	148		322	1.593	10	105	5.933	4	467	80		27	1.744
	Totale	4.750	2.572	6.817	10.627	5.438	13.886	35.932	7.718	3.844	12.604	12	5.518	5.190
	Complesso	228.672	23.390	139.034	58.340	6.589	33.229	43.811	9.487	7.464	12.671	12	5.873	24.467

B) Dati complessivi relativi a ciascuna classe, per regioni

	IMPRESE DELLO SPETTACOLO													
Piemonte	3.271	10	11.701	4.066	208	4.198	255	30	65				91	2.066
Liguria	23.474		3.827	3.930	15	450	19		14				18	1.227
Lombardia	165.944	137	10.644	6.118	211	2.436	903	29	3.130				9	3.616
Venezia Tridentina	431		4.764	470	192	310	994	207	14					210
Veneto	6.593	527	13.215	2.843	105	351	702	54	39					1.471
Venezia Giulia e Zara	955		3.948	1.585		17	29	5	17					656
Emilia	6.382	788	10.991	3.508	2	362	595	298	53				9	1.487
Toscana	3.486	2.075	3.470	4.013	205	29	89	28	35	10				1.623
Marche	373		5.020	355			2.300		2				65	386
Umbria	150	660	551	249					8					221
Lazio	1.652	91	3.888	838	5	4.784	93	476	21				18	2.512
Abruzzi e Molise	130	10	874	65		3	16	8	8					243
Campania	140		778	110			71	13	94				64	1.102
Puglie	196		139	580	30	4	32	5	13	1				476
Lucania			128	10					1					45
Calabria									2					96
Sicilia	26		125			4	1.444		12					878
Sardegna		40		36					3					149
Totale	213.203	4.338	74.013	28.771	973	12.948	7.542	1.153	3.531	11			355	18.464

Segue TAV. 7. — Consumo di alcune materie ausiliarie nell'anno di censimento.

REGIONI	COMBUSTIBILI						CARBURANTI		OLII e GRASSI LUBRI- FICANTI	GAS COMPRESI			ENERGIA ELETRICA kWh (migliaia)	
	solidi					liquidi	ben- zina	altri		ossigeno	idrogeno	acetilene		
	antracite e litantrace q	ligniti q	carbone coke q	legna e torba q	altri q	oli com- bustibili (nafta, ecc.) q								q
1	2	3	4	5	6	7	8	9	10	11	12	13	14	
<i>Segue B) Dati complessivi relativi a ciascuna classe, per regioni</i>														
SERVIZI IGIENICI, SANITARI E AFFINI														
Piemonte	90	—	1.272	40	—	—	38	141	7	—	—	—	—	56
Liguria	25	—	—	50	—	—	1	—	—	—	—	—	—	—
Lombardia	1.153	—	382	861	—	—	940	60	—	—	—	—	—	216
Venezia Tridentina	920	—	694	2.872	—	—	—	—	—	—	—	—	—	2
Veneto	—	—	1.138	230	—	—	1.503	55	400	12	6	—	—	111
Venezia Giulia e Zara	—	—	—	—	—	—	—	—	—	—	—	—	—	1
Emilia	3.205	160	260	230	—	—	1.043	32	—	13	—	—	—	54
Toscana	300	16.000	53.220	5.020	25	—	1.987	48	57	16	—	—	—	109
Marche	—	—	90	220	—	—	—	—	—	—	—	—	—	5
Umbria	—	70	80	687	75	—	—	48	—	—	—	—	—	39
Lazio	811	250	420	1.330	—	—	—	11	10	11	50	—	—	18
Abruzzi e Molise	—	—	—	1.120	—	—	—	—	—	—	—	—	—	—
Campania	3.797	—	578	3.859	78	—	646	8	3	10	—	—	—	138
Puglie	—	—	40	248	—	—	265	7	—	1	—	—	—	8
Lucania	—	—	—	370	—	—	—	—	—	—	—	—	—	—
Calabria	—	—	—	1.000	—	—	—	—	—	—	—	—	—	—
Sicilia	418	—	30	755	—	—	10	23	—	1	—	—	—	2
Sardegna	—	—	—	—	—	—	—	7	5	—	—	—	—	4
Totale	10.719	16.490	58.204	18.942	178	6.395	337	616	89	56	—	—	—	823
SERVIZI DI PULIZIA, DISINFEZIONE E FUNEBRI														
Piemonte	272	—	1.975	2.832	292	2.008	2.973	92	132	—	—	—	—	73
Liguria	1.138	—	600	312	215	46	1.191	147	183	2.225	—	—	—	579
Lombardia	287	—	931	1.947	1.494	1.854	5.719	418	396	2.010	—	—	455	1.712
Venezia Tridentina	50	—	115	87	—	87	393	128	25	43	—	—	—	44
Veneto	284	—	662	882	—	542	1.049	755	114	280	—	—	—	237
Venezia Giulia e Zara	433	50	1.161	81	1.500	319	2.843	212	89	12	12	—	—	65
Emilia	191	158	372	1.291	221	687	1.368	208	113	188	—	—	—	486
Toscana	1.087	2.364	126	1.255	1.507	243	3.207	175	353	5.899	—	—	2.109	619
Marche	135	—	—	58	—	21	597	39	31	—	—	—	—	53
Umbria	—	—	—	100	190	—	387	15	40	—	—	—	—	11
Lazio	10	—	270	1.052	—	1.441	2.289	3.730	381	973	—	—	—	1.031
Abruzzi e Molise	—	—	—	4	—	2	296	10	65	—	—	—	—	7
Campania	850	—	417	62	19	5.980	5.586	2	377	741	—	—	2.800	143
Puglie	—	—	—	126	—	163	1.184	2	60	—	—	—	—	52
Lucania	—	—	—	—	—	—	129	—	6	—	—	—	—	5
Calabria	—	—	—	396	—	—	947	—	1.269	—	—	—	—	0
Sicilia	—	—	118	36	—	493	2.092	1.785	180	80	—	—	—	54
Sardegna	13	—	70	106	—	—	3.082	—	25	153	—	—	—	3
Totale	4.750	2.572	6.817	10.627	5.438	13.888	35.932	7.718	3.844	12.604	12	5.518	—	5.180

TAV. 8. — Valore aggiunto della produzione nell'anno di censimento, per sottoclassi d'industrie.

Numero della sottoclasse	SOTTOCLASSI D'INDUSTRIE	VALORE						DATI CARATTERISTICI			
		della produzione		delle materie prime e ausiliarie		aggiunto		% del valore aggiunto sul valore della produzione	Valore aggiunto		
		migliaia di lire	%	migliaia di lire	%	migliaia di lire	%		per HP installato lire	per addetto lire	
1	2	3	4	5	6	7	8	9	10	11	
ATTIVITÀ EDITORIALI E AGENZIE DI STAMPA (1)											
IMPRESE DELLO SPETTACOLO											
287	Esercizi di teatri, cinema, ecc. (1)	—	—	—	—	—	—	—	—	—	—
288	Compagnie teatrali, ecc. (1)	—	—	—	—	—	—	—	—	—	—
289	Imprese spettacoli viaggianti (1)	—	—	—	—	—	—	—	—	—	—
290	Attrezzatura teatrale e scenografia	11.391	3,0	6.809	17,0	4.582	1,4	40,2	18.111	5.108	
291	Imprese produzione filmi	92.128	23,9	12.727	31,9	79.401	23,0	86,2	—	25.255	
	Totale	103.519	26,9	19.536	48,9	83.983	24,4	81,1	331.949	20.783	
SERVIZI IGIENICI, SANITARI E AFFINI (1)											
SERVIZI DI PULIZIA, DISINFEZIONE E FUNEBRI											
293	Servizi di pulizia urbana	210.964	54,9	13.761	34,4	197.203	57,2	93,5	55.301	5.594	
293 bis	Raccolta e cernita immondizie	5.595	1,5	134	0,3	5.461	1,6	97,6	—	2.556	
294	Servizi di disinfezione e simili	13.054	3,4	3.356	8,4	9.698	2,8	74,3	63.804	4.032	
294 bis	Pulizia di locali, mostre, ecc.	2.106	0,5	421	1,1	1.685	0,5	80,0	129.655	2.516	
295	Servizi funebri	49.383	12,8	2.758	6,9	46.625	13,5	94,4	—	4.205	
	Totale	281.102	73,1	20.430	51,1	260.672	75,6	92,7	69.867	5.057	
	Complesso	384.621	100,0	39.966	100,0	344.655	100,0	89,6	86.510	6.200	

(1) Per queste attività non è stato possibile eseguire il calcolo del valore aggiunto della produzione perchè non vennero rilevati i dati a ciò occorrenti.

SEZ. II. — DATI SULL'ATTIVITÀ DEGLI ESERCIZI

I. — ATTIVITÀ EDITORIALI E AGENZIE DI STAMPA

1 — EDIZIONI DI LIBRI COMUNI E ARTISTICI; EDIZIONI PERIODICHE; EDIZIONI MUSICALI

(Sottoclasse 284)

TAV. 9. — Produzione nell'anno 1937.

A) Libri comuni ed artistici in lingua italiana

I. — ORIGINALI E TRADUZIONI, IN COMPLESSO

DESCRIZIONE	Esercizi	ORIGINALI			TRADUZIONI			COMPLESSO			TIRATURA DEI VOLUMI NEL 1937	
		opere N.	volumi N.	pagine N.	opere N.	volumi N.	pagine N.	opere N.	volumi N.	pagine N.	copie N.	pagine (migliaia)
1	2	3	4	5	6	7	8	9	10	11	12	13
LIBRI SCOLASTICI												
Per scuole elementari	27	142	178	22.122	—	—	—	142	178	22.122	5.144.716	1.417.819
Per scuole secondarie	36	324	423	94.896	—	—	—	324	423	94.896	1.213.994	359.715
Per scuole medie	92	1.622	2.019	720.675	157	191	32.305	1.779	2.210	752.980	6.607.639	3.080.364
Per scuole superiori	32	310	342	110.886	6	6	1.066	316	348	111.952	183.793	138.979
LIBRI NON SCOLASTICI E CARTOGRAFIA												
Bibliografia	19	24	28	7.731	1	1	125	25	29	7.856	22.719	6.278
Enciclopedie	12	20	37	23.053	—	—	—	20	37	23.053	233.300	226.954
Atti accademici- atti di congressi, esposizioni e mostre	16	35	47	8.458	—	—	—	35	47	8.458	22.430	6.170
Filosofia - teologia	34	75	86	21.135	22	22	5.629	97	108	26.764	138.870	124.615
Teosofia e scienze occulte	3	1	1	260	4	5	996	5	6	1.256	10.200	5.628
Chiromanzia-negromanzia e simili	4	4	4	259	2	2	557	6	6	816	14.750	1.639
Libri religiosi	79	496	585	94.442	42	47	15.561	538	582	110.003	3.724.302	716.431
Istruzione - educazione - annuari di scuole e università	30	107	107	17.388	6	6	1.544	113	113	18.927	415.266	49.114
Educazione fisica - sport	12	14	14	2.876	1	1	148	15	15	3.024	31.300	6.042
Libri per ragazzi	43	469	477	50.651	87	87	17.206	556	564	67.857	1.417.638	189.667
Storia - archeologia - epigrafia - numismatica - araldica	68	158	177	46.451	15	18	6.342	173	195	52.793	276.245	107.197
Biografia contemporanea	26	45	45	7.866	3	3	616	48	48	8.482	138.850	25.157
Geografia	14	22	23	6.320	—	—	—	22	23	6.320	42.300	9.919
Cartografia	8	146	149	214.443	—	—	—	146	149	214.443	639.522	18.615
Guide - turismo - folklore	32	62	62	19.562	—	—	—	62	62	19.562	1.052.131	388.234
Filologia e linguistica	15	31	31	7.587	1	1	1.200	32	32	8.787	46.475	31.166
Storia letteraria e critica letteraria	44	114	124	25.700	—	—	—	114	124	25.700	171.075	47.356
Letteratura italiana e straniera:												
poesie	68	142	147	24.133	13	15	5.343	155	162	29.476	230.019	77.728
romanzi e novelle	95	578	599	149.841	475	784	150.895	1.053	1.383	300.736	6.374.441	2.510.489
teatro	40	172	172	21.259	7	8	1.772	179	180	23.031	331.791	38.232
biografia	41	109	123	32.788	18	18	6.569	127	141	39.352	419.259	99.811
viaggi	25	62	72	19.027	5	5	1.180	67	77	20.207	276.478	68.992
altri	47	194	195	58.507	14	14	5.563	208	209	62.070	499.541	183.495
Atti parlamentari	1	54	54	1.522	—	—	—	54	54	1.522	48.850	1.328
Pubblicazioni statistiche	12	32	127	12.033	—	—	—	32	127	12.033	80.110	10.588
Scienze giuridiche	68	389	430	120.154	—	—	—	389	430	120.154	564.786	175.748
Scienze politiche, economiche, sociali in genere	61	145	152	38.167	10	10	2.296	155	162	40.463	312.352	114.313
Scienze matematiche, fisiche e chimiche	22	63	73	18.649	3	3	1.032	66	76	19.681	118.440	35.912
Scienze naturali	14	21	22	6.067	5	7	2.074	26	29	8.141	49.200	18.320
Scienze mediche - igieniche	51	120	145	143.830	13	24	12.053	133	169	155.883	278.992	126.452
Scienze e industrie agrarie	30	71	80	12.206	—	—	—	71	80	12.206	106.447	18.074
Industria e commercio	14	39	43	5.002	—	—	—	39	43	5.002	162.646	23.908
Ingegneria-tecnologia	31	99	100	28.283	2	2	734	101	102	29.017	213.170	57.345
Guerra - marina - aeronautica	31	101	124	22.402	—	—	—	101	124	22.402	368.964	84.095
Arti figurative e musica	24	148	153	14.496	3	10	1.910	151	163	16.406	177.878	20.249
Libretti di opere	8	100	100	4.771	5	5	160	105	105	4.931	543.716	65.173
Economia domestica - giuochi e passatempi - enigmistica e filatelia	13	31	31	4.699	—	—	—	31	31	4.699	164.300	25.314
Varie:												
almanacchi	27	43	43	7.990	—	—	—	43	43	7.990	1.435.045	184.974
pubblicazioni amministrative e relazioni di enti, amministrazioni, ecc.	24	106	128	17.255	—	—	—	106	128	17.255	440.452	77.672
altre	68	840	1.620	38.201	2	2	960	842	1.622	39.161	3.349.339	115.291
Totale	× × ×	7.880	9.642	2.304.033	922	1.297	273.836	8.802	10.939	2.577.869	38.033.731	11.040.562

II. — TRADUZIONI SECONDO LA LINGUA ORIGINALE

TRADUZIONI	NUMERO COMPLESSIVO			TRADUZIONI	NUMERO COMPLESSIVO		
	delle opere	dei volumi	delle pagine		delle opere	dei volumi	delle pagine
1	2	3	4	1	2	3	4
Dal latino	96	118	21.960	Dallo spagnolo e portoghese	12	12	2.982
Dal greco	55	68	16.737	Dal serbo e sloveno	2	2	338
Dal tedesco	150	170	53.378	Dall'ungherese	18	18	6.372
Dall'inglese	265	297	73.608	Da altre lingue	48	51	16.617
Dal francese	276	561	81.844	Totale	922	1.297	273.836

Segue TAV. 9. — Produzione nell'anno 1937.

B) Libri comuni ed artistici in lingue diverse dall'italiano

DESCRIZIONE	Esercizi	IN LINGUE CLASSICHE			IN LINGUE MODERNE			COMPLESSO			TIRATURA DEI VOLUMI NEL 1937	
		opere N.	volumi N.	pagine N.	opere N.	volumi N.	pagine N.	opere N.	volumi N.	pagine N.	copie N.	pagine (migliaia)
1	2	3	4	5	6	7	8	9	10	11	12	13
LIBRI SCOLASTICI												
Per scuole elementari	—	—	—	—	—	—	—	—	—	—	—	—
Per scuole secondarie	10	—	—	—	34	47	12.100	34	47	12.100	119.000	49.080
Per scuole medie	36	363	458	88.711	317	366	85.480	680	824	174.191	2.143.120	766.249
Per scuole superiori	7	8	8	1.770	3	3	895	11	11	2.665	19.750	15.828
LIBRI NON SCOLASTICI E CARTOGRAFIA												
Bibliografia	1	1	2	670	3	6	3.535	4	8	4.205	43.300	23.827
Enciclopedie	1	—	—	—	2	3	738	2	3	738	6.000	1.476
Atti accademici - atti di congressi, esposizioni e mostre	2	1	1	585	2	3	1.924	3	4	2.509	17.000	10.970
Filosofia - teologia	11	24	25	8.840	9	9	2.127	33	34	10.967	27.850	21.028
Teosofia e scienze occulte	—	—	—	—	—	—	—	—	—	—	—	—
Chiromanzia - negromanzia e simili	—	—	—	—	—	—	—	—	—	—	—	—
Libri religiosi	19	14	14	3.500	20	21	4.876	34	35	8.376	102.650	70.003
Istruzione - educazione - annuari di scuole e università	2	1	1	192	2	2	253	3	3	445	6.200	1.495
Educazione fisica - sport	1	—	—	—	1	1	22	1	1	22	500	10
Libri per ragazzi	—	—	—	—	—	—	—	—	—	—	—	—
Storia - archeologia - epigrafia - numismatica - araldica	7	6	6	897	3	3	556	9	9	1.453	9.450	1.915
Biografia contemporanea	—	—	—	—	—	—	—	—	—	—	—	—
Geografia	1	—	—	—	1	1	90	1	1	90	10.000	900
Cartografia	1	—	—	—	4	4	472	4	4	472	6.500	766
Guide - turismo - folklore	7	—	—	—	27	60	5.266	27	60	5.266	64.070	8.291
Filologia e linguistica	3	1	1	240	3	3	1.037	4	4	1.277	4.050	761
Storia letteraria e critica letteraria	3	2	3	895	2	2	212	4	5	1.107	2.300	656
Letteratura italiana e straniera:												
poesie	6	—	—	—	15	15	1.234	15	15	1.234	22.480	2.510
romanzi e novelle	5	1	1	58	6	6	1.439	7	7	1.497	19.554	4.003
teatro	1	—	—	—	1	1	144	1	1	144	1.100	158
biografia	1	—	—	—	12	12	408	12	12	408	336.000	11.424
viaggi	—	—	—	—	—	—	—	—	—	—	—	—
altri	4	5	7	2.436	5	5	999	10	12	3.435	13.316	5.681
Atti parlamentari	1	—	—	—	2	2	392	2	2	392	500	99
Publicazioni statistiche	3	2	2	392	1	1	540	3	3	932	2.350	771
Scienze giuridiche	3	1	1	128	2	2	75	3	3	203	1.050	33
Scienze politiche, economiche, sociali in genere	1	—	—	—	1	1	96	1	1	96	5.500	523
Scienze matematiche, fisiche e chimiche	2	1	1	180	1	1	70	2	2	250	900	118
Scienze naturali	2	1	1	130	1	1	140	2	2	270	800	107
Scienze mediche - igieniche	2	—	—	—	2	2	394	2	2	394	3.400	719
Scienze e industrie agrarie	—	—	—	—	—	—	—	—	—	—	—	—
Industria e commercio	—	—	—	—	—	—	—	—	—	—	—	—
Ingegneria e tecnologia	1	—	—	—	1	1	200	1	1	200	350	70
Guerra - marina - aeronautica	1	—	—	—	6	6	360	6	6	360	2.844	170
Arti figurative e musica	3	—	—	—	20	20	1.274	20	20	1.274	74.155	5.022
Libretti di opere	—	—	—	—	—	—	—	—	—	—	—	—
Economia domestica - giuochi e passatempi - enigmistica e filatelia	1	—	—	—	1	1	113	1	1	113	1.000	113
Varie:												
almanacchi	6	—	—	—	8	8	960	8	8	960	45.500	7.460
pubblicazioni amministrative e relazioni di enti, amministrazioni, ecc.	3	1	1	40	6	6	2.954	7	7	2.994	19.100	7.433
altre	4	5	5	503	18	18	518	23	23	1.021	169.070	79.681
Totale	× × ×	438	538	110.167	542	643	131.893	980	1.181	242.060	3.300.709	1.099.354

C) Pubblicazioni periodiche

I. — SECONDO IL TIPO, IN COMPLESSO

PERIODICI	Esercizi	Edizione N.	PERIODICI	Esercizi	Edizione N.
Politici in lingua italiana	160	212	Di filosofia e di linguistica	10	23
Politici in lingua straniera	8	9	Di storia letteraria e di critica letteraria	16	20
Di interessi professionali, sindacali e di categoria	168	221	Di letteratura contemporanea	14	50
Satirico-umoristici	10	15	Di scienze matematiche, fisiche e naturali	31	38
Studenteschi	11	11	Di scienze mediche	84	172
Per ragazzi	20	30	Di scienze giuridiche	62	118
Di bibliografia	10	10	Di scienze economiche, finanziarie, politiche e sociali in genere	48	88
Pedagogici, didattici e scolastici	23	36	Di agricoltura	54	153
Annuari di scuola e di università	10	10	Di industria e commercio	54	173
Religiosi	381	1.122	Di ingegneria, lavori pubblici e tecnologia	24	45
Coloniali	19	21	Di amministrazione pubblica	50	226
Di mode e per la donna	20	37	Delle forze armate	8	16
Di economia domestica, per collezionisti, giuochi e simili	9	12	Sportivi e di educazione fisica	37	238
Di cultura generale e di lettura amena	31	104	Di turismo e alberghi	28	77
Di filosofia	11	13	Di belle arti	9	12
Di chiromanzia, negromanzia, ecc.	2	2	Di musica, teatro e cinematografo	21	27
Di storia e di storiografia	31	34	Di argomento vario	47	122
Di geografia e viaggi	3	3	Listini dei prezzi	78	343
Orari ferroviari	20	37	Altri	230	1.293
			Totale	× × ×	5.173

Segue TAV. 9. — Produzione nell'anno 1937.

Segue C) Pubblicazioni periodiche

II — SECONDO LA PERIODICITÀ

PERIODICI			PERIODICI		
1	Edizioni N.	Copie tirate nel 1937 (migliaia)	1	Edizioni N.	Copie tirate nel 1937 (migliaia)
1	2	3	1	2	3
Quotidiani	91	1.142.843	Trimestrali	148	2.035
Settimanali	766	396.311	Semestrali	93	732
Quindicinali	681	31.776	Altri	839	× × ×
Mensili	2.301	62.637			
Bimestrali	254	4.052	Totale	5.173	× × ×

D) Altre pubblicazioni

DESCRIZIONE	Esercizi	Edizioni N.	Copie tirate nel 1937 N.	DESCRIZIONE	Esercizi	Edizioni N.	Copie tirate nel 1937 N.
1	2	3	4	1	2	3	4
EDIZIONI MUSICALI							
Musica seria:				brani staccati di operette	3	12	1.702
opere liriche	5	205	15.177	riviste con musica originale	2	116	22.090
brani staccati di opere liriche	4	274	20.382	composizioni per orchestra	11	142	162.925
balli e balletti d'arte	3	7	432	ballabili e marce	25	355	903.375
brani staccati di balli	1	8	600	canzonette	29	492	760.641
messe, oratorii, cantate ed altre composizioni di carattere sinfonico-corale	9	69	25.222	trascrizioni di musica leggera e composizioni originali per piccola, media e grande banda	8	80	57.450
composizioni sinfoniche per grande orchestra	5	75	21.320	trascrizioni di musica leggera e composizioni originali per strumenti a plettro	5	152	88.760
composizioni sinfoniche per orchestra da camera e per piccola orchestra	3	37	9.050	altre	12	205	538.400
composizioni da camera per piccoli complessi strumentali	7	173	14.928	Musica didattica per lo studio dei vari strumenti	5	677	235.869
composizioni da camera per un solo strumento	10	1.868	375.589	Totale	× × ×	5.435	3.458.045
composizioni da camera vocali	11	145	24.943	STAMPE VARIE (1)			
composizioni corali	5	58	11.100	Stampe artistiche	6	94	260.039
musica sacra	12	121	89.950	Fotografie da edizioni	2	17	31.000
trascrizioni di brani di opere liriche, sinfonie, ecc. per piccola, media e grande banda	1	24	1.600	Cartoline illustrate	25	396	3.533.944
trascrizioni di brani di opere liriche, sinfonie, ecc. per strumenti a plettro	3	62	10.100	Immagini sacre	13	162	6.034.130
altre	6	62	53.575	Altre	42	944	2.042.844
Musica leggera:				Totale	× × ×	1.613	11.901.957
operette	7	16	12.865				

(1) Per la produzione di stampe varie vedi anche la sottoclasse 285, Tav. 11.

TAV. 10. — Carta consumata nell'anno 1937.

DESCRIZIONE	Quantità q	DESCRIZIONE	Quantità q
1	2	1	2
Libri comuni ed artistici:		Edizioni musicali	3.082
in lingua italiana	161.870	Stampe varie	1.191
in lingue diverse dall'italiano	10.286	Totale	923.584
Pubblicazioni periodiche	747.155		

2. — EDIZIONI DI STAMPE VARIE

(Sottoclasse 285)

TAV. 11. — Produzione nell'anno 1937 (*).

DESCRIZIONE	Esercizi	Edizioni N.	Copie tirate nel 1937 N.	DESCRIZIONE	Esercizi	Edizioni N.	Copie tirate nel 1937 N.
1	2	3	4	1	2	3	4
Stampe artistiche	10	81	682.783	Giornali e riviste:			
Fotografie da edizioni	23	1.698	2.250.244	mensili	3	3	78.000
Cartoline illustrate	321	16.642	92.029.530	bimestrali	2	2	13.000
Immagini sacre	15	147	26.985.881	altri	7	42	5.083.895
Calendari artistici e vari	4	6	69.592	Libri comuni e artistici	14	81	860.100
Album di vedute panoramiche	6	45	1.068.717	Pubblicazioni religiose	9	154	607.000
				Altre pubblicazioni	21	× × ×	1.439.362

(*) Carta consumata in complesso q. 7490.

3. — AGENZIE DI STAMPA

(Sottoclasse 286)

TAV. 12. — Produzione nell'anno 1937.

DESCRIZIONE	Esercizi	Numeri diramati nel 1937	DESCRIZIONE	Esercizi	Numeri diramati nel 1937
1	2	3	1	2	3
Bollettini a carattere generale:			Dispacci:		
per l'interno e colonie	9	25.395	per l'interno e colonie	2	340.130
per l'estero	2	5.535	per l'estero	1	113.150
Bollettini economici e finanziari	6	4.972	Altri	7	1.020

II. — IMPRESE DELLO SPETTACOLO

4. — IMPRESE PER L'ESERCIZIO DI TEATRI, DI SALE PER SPETTACOLI, CINEMATOGRAFI, ECC.

(Sottoclasse 287).

TAV. 13. — Attività svolta durante l'anno teatrale 1937-1938 in complesso.

GENERE DI ATTIVITÀ	Esercizi	Giorni di spettacolo N.	Opere, lavori di prosa, operette, rappresent., filmi proiettati, ecc. N.	Esecuzioni in complesso N.	GENERE DI ATTIVITÀ	Esercizi	Giorni di spettacolo N.	Opere, lavori di prosa, operette, rappresent., filmi proiettati, ecc. N.	Esecuzioni in complesso N.
Spettacoli lirici	205	1.864	950	1.982	Spettacoli cinematografici	3.994	523.290	339.583	1.540.529
Concerti: sinfonici	134	836	xxx	906	Spettacoli misti di prosa e cinema	48	1.770	1.639	4.494
da camera	108	1.046	xxx	1.054	di cui lavori di prosa	xxx	xxx	489	1.026
Spettacoli di prosa	2.066	19.672	16.478	20.646	Spettacoli misti di cinema e operette o riviste o arte varia	105	12.911	9.045	69.935
Operette o riviste	430	4.835	3.347	6.458	di cui operette, riviste o spettacoli di arte varia	xxx	xxx	4.105	23.420
Spettacoli di arte varia eseguiti da compagnie	325	5.736	3.034	7.603	Spettacoli misti di cinema e varietà di cui spettacoli di varietà	113	10.587	8.194	62.522
Spettacoli di varietà eseguiti con numeri isolati direttamente scritturati	91	1.008	905	1.618		xxx	xxx	3.869	19.487

TAV. 14. — Impianti e macchinari esistenti negli esercizi censiti.

Palcoscenico e impianti relativi (Eserc. 4627):		Montacarichi e ascensori N.	47	in palchi N.	119.003
Palcoscenico N.	4.627	Luministica (Eserc. 2.531):		in balconate N.	65.357
superficie complessiva occupata . m ²	436.048	Corredo fisso interno al palcoscenico (potenza W 11.159,053):		in gradinate N.	83.603
Boccascena N.	3.874	Bilance o stanghe orizzontali N.	6.820	in gallerie N.	275.735
Servizi accessori N.	12.638	Batterie di proiettori N.	2.931	in loggiati N.	108.185
Attrezzature varie da teatro (Eserc. 4.111):		Apparecchi a lampade sparse N.	5.155	Totale N. 2.515.744	
Arie o cieli o panorama o cupola N.	4.499	Padelloni da soffitta N.	1.669	Posti in piedi:	
superficie complessiva m ²	98.851	Corredo fisso esterno al palcoscenico (potenza W 1.328.734):		in platea N.	257.288
Sipari N.	4.463	Batterie di proiettori N.	4.902	in palchi N.	15.611
superficie complessiva m ²	179.183	Acceratori N.	422	in balconate N.	7.006
Macchine (Eserc. 4.106):		Strumenti musicali (Eserc. 1.344):		in gradinate N.	7.352
Apparecchi per effetti speciali (tuono, vento, ecc.) N.	154	Pianoforti N.	1.387	in gallerie N.	43.493
Apparecchi per proiezione di quadri animati (pioggia, mare, ecc.) N.	83	Altri N.	682	in loggiati N.	26.674
Apparecchi per proiezione fissa N.	337	Sala del teatro, del cinematografo, ecc. (Eserc. 6.659):		Totale N. 357.434	
Macchine per proiezione cinematografica muta N.	213	Superficie complessiva m ²	1.479.480	Spazi accessori del teatro (buffet, bar, guardaroba, biglietterie, ecc.)	
Macchine per proiezione cinematografica sonora N.	4.490	Posti a sedere:		Superficie complessiva m ²	269.103
		in platea N.	1.863.871		

TAV. 15. — Principali attività svolte durante l'anno teatrale 1937-1938, ripartite per regioni.

REGIONI	SPETTACOLI LIRICI				SPETTACOLI DI PROSA				OPERETTE O RIVISTE			SPETTACOLI CINEMATOGRAFICI				
	Esercizi	Giorni di spettacolo N.	Opere rappresentate N.	Esecuzioni in complesso N.	Esercizi	Giorni di spettacolo N.	Lavori di prosa rappresentati N.	Esecuzioni in complesso N.	Esercizi	Giorni di spettacolo N.	Operette o riviste rappresentate N.	Esecuzioni in complesso N.	Esercizi	Giorni di spettacolo N.	Filmi proiettati N.	Esecuzioni in complesso N.
1	2	3	4	5	6	7	8	9	10	11	12	13	14	15	16	17
Piemonte	24	122	89	138	317	2.649	2.229	2.809	42	554	330	613	455	56.280	41.111	238.322
Liguria	15	142	77	148	66	963	820	1.060	19	319	209	346	185	31.564	20.167	111.739
Lombardia	21	289	110	318	642	5.861	4.831	6.067	53	510	280	808	693	78.205	50.705	239.276
Venezia Trident.	5	33	15	33	100	603	499	608	5	26	11	26	38	7.111	2.956	18.653
Veneto	18	156	69	167	224	1.579	1.429	1.619	35	237	219	252	450	52.333	31.697	116.620
Venezia Giulia e Z.	7	75	26	75	46	553	498	571	14	76	63	82	128	22.377	13.140	85.934
Emilia	28	235	131	250	143	1.427	1.304	1.444	51	521	383	586	402	53.305	35.120	112.520
Toscana	21	202	125	211	185	2.026	1.772	2.005	57	512	407	533	469	51.123	38.993	131.571
Marche	15	77	55	86	87	530	456	541	21	86	81	88	134	12.914	9.845	35.268
Umbria	6	36	30	42	14	123	112	130	9	69	63	73	52	7.955	3.907	22.417
Lazio	9	156	49	156	79	1.468	822	1.557	12	502	175	940	229	34.546	23.014	116.857
Abruzzi e Molise	4	22	14	23	15	92	80	100	9	31	31	32	70	9.536	5.846	24.322
Campania	3	68	31	74	31	461	391	604	23	400	160	740	189	33.296	18.245	97.218
Puglie	9	106	48	114	24	261	242	324	27	365	343	556	168	26.525	17.120	66.699
Lucania	1	4	2	4	2	28	28	28	1	7	3	14	7	1.203	962	2.629
Calabria	1	3	3	3	3	7	35	35	10	91	89	122	52	7.026	4.158	16.116
Sicilia	16	131	71	133	58	792	732	826	33	394	376	449	208	31.244	17.039	86.157
Sardegna	2	7	5	7	26	221	198	228	9	135	124	198	65	6.747	5.558	18.713
Totale	205	1.864	950	1.982	2.068	19.672	16.478	20.646	430	4.835	3.347	6.456	3.994	523.290	339.583	1.540.529

5. — IMPRESE LIRICHE; IMPRESE, ENTI E SOCIETÀ DI CONCERTI; COMPAGNIE TEATRALI

(Sottoclasse 288)

TAV. 16. -- Attività svolta durante l'anno teatrale 1938-39.

GENERE DI ATTIVITÀ	Esercizi	Giorni di spettacolo N.	Opere, lavori di prosa, operette, ecc. rappresentate N.	Esecuzioni in complesso N.	GENERE DI ATTIVITÀ	Esercizi	Giorni di spettacolo N.	Opere, lavori di prosa, operette, ecc. rappresentate N.	Esecuzioni in complesso N.
Spettacoli lirici	xxx	661	76	666	di autore straniero	38	339	377	1.035
di autore italiano	12	648	75	663	Operette	xxx	794	182	1.136
di autore straniero	1	3	1	3	di autore italiano	7	546	126	319
Concerti	xxx	2.458	xxx	2.900	di autore straniero	5	248	56	317
di musica da camera	35	924	xxx	1.060	Riviste	xxx	3.851	207	7.298
di musica sinfonica	80	1.534	xxx	1.840	di autore italiano	28	3.350	206	7.297
Spettacoli di prosa	xxx	7.137	2.169	8.516	di autore straniero	1	1	1	1
di autore italiano	68	6.298	1.792	7.481	Spettacoli di arte varia	58	5.987	xxx	10.872

6. — IMPRESE DI SPETTACOLI VIAGGIANTI

(Sottoclasse 289)

TAV. 17. — Spese sostenute durante l'anno 1938.

CAPITOLI DI SPESA	Esercizi	Spese sostenute lire	CAPITOLI DI SPESE	Esercizi	Spese sostenute lire
Trasporto della merce sulle FF.SS.	234	748.663	Occupazione di suolo pubblico	755	1.540.870
Trasporto persone	281	174.505	Compensi al personale dipendente	219	1.809.781
Tassa erariale	749	747.681	Somme versate alla beneficenza	367	319.829
Diritti d'autore	477	269.343	Altre spese	128	391.373
			Totale	xxx	6.002.045

TAV. 18. -- Impianti e macchinari esistenti negli esercizi censiti.

TIPI DI ATTRAZIONE					
Teatri viaggianti (Eserc. 40):					
padiglione					
superficie complessiva occupata	m²	6.876			
postì a sedere					
poltrone	N.	970			
sedie	N.	2.007			
panche	N.	4.516			
scenari					
scene complete	N.	1.069			
costumi di proprietà					
esistenti	N.	1.859			
valore complessivo	L.	237.710			
attrezzerie varie					
esistenti	q	740			
valore complessivo	L.	143.505			
Cinema viaggianti (Eserc. 42):					
apparecchi di proiezione	N.	42			
padiglione					
superficie complessiva occupata	m²	3.552			
postì a sedere					
poltrone	N.	60			
sedie	N.	1.181			
panche	N.	2.486			
Circhi equestri, ginnastici, ecc. (Es. 123):					
superficie complessiva occupata	m²	23.981			
padiglione					
postì a sedere					
poltrone	N.	428			
sedie	N.	4.281			
panche	N.	27.996			
attrezzerie varie da circo					
esistenti	q	3.889			
valore complessivo	L.	863.795			
animali					
cavalli	N.	167			
cani	N.	149			
leoni	N.	11			
scimmie	N.	39			
altri animali	N.	54			
Serragli e mostre zoologiche (Eserc. 14):					
superficie complessiva occupata	m²	8.928			
padiglione					
postì a sedere					
sedie	N.	130			
panche	N.	390			
attrezzerie varie da serraglio					
esistenti	q	174			
valore complessivo	L.	37.650			
costumi					
esistenti	N.	68			
valore complessivo	L.	3.950			
gabbie					
esistenti	N.	67			
volume complessivo	m³	78			
animali					
scimmie	N.	117			
leoni, orsi, iene	N.	31			
altri animali	N.	75			
Teatri di marionette (Eserc. 53):					
superficie complessiva occupata	m²	3.791			
padiglione					
postì a sedere					
sedie	N.	2.115			
panche	N.	1.157			
marionette					
esistenti	N.	3.155			
valore complessivo	L.	203.340			
Otto volanti (Eserc. 4):					
lunghezza compless. dei binari	m	1.132			
vagoncini	N.	28			
postì in complesso	N.	112			
Giostre (Eserc. 162):					
azionate a mano					
superficie complessiva occupata	m²	1.126			
postì in complesso	N.	831			
azionate a motore					
superficie complessiva occupata	m²	12.323			
postì in complesso	N.	4.157			
Autoscontri (Eserc. 45):					
superficie complessiva occupata	m²	13.921			
vetture	N.	668			
postì in complesso	N.	1.376			
Autopiste (Eserc. 21):					
superficie complessiva occupata	m²	4.724			
vetture	N.	181			
postì in complesso	N.	357			
Trottole (Eserc. 2):					
superficie complessiva occupata	m²	2.442			
vetture	N.	24			
postì in complesso	N.	48			
Taboga (Eserc. 3):					
lunghezza complessiva	m	58			
altezza media	m	9			
Treni fantasma (Eserc. 2):					
superficie complessiva occupata	m²	340			
vagoncini	N.	12			
postì in complesso	N.	24			
Muro, globo e cerchio della morte (es. 9):					
superficie complessiva occupata	m²	1.407			
postì in complesso	N.	240			
vetture	N.	24			
motociclette	N.	4			
automobili	N.	4			
Altalene (Eserc. 55):					
esistenti	N.	134			
superficie complessiva occupata	m²	3.202			
postì in complesso	N.	443			
Gabbie girevoli (Eserc. 14):					
superficie complessiva occupata	m²	1.174			
gabbie	N.	88			
Padiglioni di entrata (meraviglie, fenomeni, ecc.) (Eserc. 25):					
superficie complessiva occupata	m²	1.422			
Padiglioni vari					
bigliardini (Eserc. 34):					
bigliardi	N.	205			
tiro a bersaglio (Eserc. 427):					
carabine	N.	1.957			
tiro fotografico (Eserc. 61):					
bersagli	N.	155			
carabine	N.	207			
tiri vari (Eserc. 122):					
Rotonde (tiro a bottiglie, ecc.) (Eserc. 107):					
superficie complessiva occupata	m²	2.177			
Balli a palchetto (Eserc. 22):					
superficie complessiva occupata	m²	3.655			
Chioschi per vendita bibite e dolci (es. 33):					
superficie complessiva occupata	m²	577			

7. — LABORATORI DI ATTREZZERIA TEATRALE E DI SCENOGRAFIA (Sottoclasse 290)

TAV. 19. — Materiali impiegati nell'anno 1938, in complesso.

DENOMINAZIONE	Esercizi	Quantità impiegate q	Valore lire	DENOMINAZIONE	Esercizi	Quantità impiegate kg	Valore lire	
1	2	3	4	1	2	3	4	
LEGNAMI				Tele cerate e tele gommate				3 m ² 140 1.800
Legno per montaggio scene	11 m ³	2.736	870.210	Dermoide, pegamoide, ecc.	2 m ²	67	1.280	
Compensati per pezzi di scena	11 m ³	812	129.909	CARTE E CARTONI				
Populit, carpilite ed altri conglomerati	3 m ³	189	52.210	Carte da scene (in pura cellulosa)	20	20.200	32.671	
MATERIALI METALLICI				Carte dorate, argentate, bronzate (metallizzate)	2	155	2.000	
Laminati e profilati di acciaio comune	2	71	5.864	Carte cerate o paraffinate	1	60	1.200	
Laminati e profilati di rame	1	2	253	Carte da parati	3	12.116	52.460	
Laminati e profilati di ottone	3	23	18.214	Cartoni	6	812	2.205	
Laminati e profilati di alluminio	2	7	1.759	Cartone grigio comune floscio non apprettato	4	3.100	3.100	
Rete di filo di ferro	2	3	384	COLORI, VERNICI, COLLE E SIMILI				
Banda stagnata	2	1	427	Colori organici sintetici	16	4.863	38.255	
Filo di ferro	6	26	1.600	Colori inorganici, pigmenti, neri e lacche	19	86.235	146.046	
Tubi di acciaio comune	1	11	1.010	Litopone	8	1.800	4.014	
Chiodi, ferramenta, bulloneria e simili	13	144	38.305	Vernici	8	3.584	42.824	
PRODOTTI TESSILI				Pitture e colori a olio	2	30	363	
Tele di cotone	22 m ²	61.992	308.220	Pitture a smalto	2	18	272	
Tele di canapa, iuta e simili	6 m ²	83.450	366.523	Prodotti svernicianti, solventi e diluenti	7	10.938	63.976	
Canovacci	3 m ²	1.530	10.787	Oli essiccativi	2	2.470	16.002	
Veli e tarlatane per veli	15 m ²	6.465	37.486	Colle animali, vegetali e sintetiche	27	16.358	63.030	
Rete mimetica di sostegno	12 m ²	6.320	9.158	ALTRI MATERIALI				
Ritagli di tela per rinforzo scene di carta	10	12	6.743	Vetri	2 m ²	3.996	77.719	
Broccati	1 m ²	35	700	Pietre ornamentali false	2	201	5.450	
Damaschi	4 m ²	1.260	18.330	Fibra vulcanizzata.	1 m ²	100	9.648	
Velluti	3 m ²	468	12.200	Linoleum	2 m ²	760	15.810	
Tessuti di fibre tessili artificiali	5 m ²	4.948	27.445	Zerbini per imitazione tappeti d'erba	2 m ²	95	475	
PELLI E SUCCEDANEI				Gesso	4	3.900	1.335	
Pelli	1 m ²	14	400	Altri	13	× × ×	371.627	

TAV. 20. — Produzione nell'anno 1938 dei laboratori di scenografia, in complesso (*).

TIPI DI SCENE	SCENE IN COMPLESSO				di cui							
					PER PRODUZIONE CINEMATOGRAFICA				PER ADDOBBI PER INTERNI ED ESTERNI DI ESPOSIZIONE, MOSTRE PUBBLICITÀ CINEMATOGRAFICA, ECC.			
	Esercizi	Quantità N.	Superficie m ²	Valore lire	Esercizi	Quantità N.	Superficie m ²	Valore lire	Esercizi	Quantità N.	Superficie m ²	Valore lire
1	2	3	4	5	6	7	8	9	10	11	12	13
Su carta	18	367	61.289	354.005	1	105	1.050	115.850	4	35	8.109	42.900
Su legno	4	732	19.538	1.930.021	1	700	14.000	1.885.763	2	30	3.538	26.258
Su tela	16	1.259	109.617	2.824.883	1	1.000	20.000	1.200.089	2	4	96	2.000
Miste	3	1.037	160.000	1.654.919	2	1.030	156.500	1.651.200	1	7	3.500	3.719
Totale	× × ×	3.395	350.444	6.763.828	× × ×	2.835	191.550	4.852.902	× × ×	76	15.243	74.877

TAV. 21. — Impianti e macchinari esistenti negli esercizi censiti.

DENOMINAZIONE	Esercizi	Impianti e macchinari N.	DENOMINAZIONE	Esercizi	Impianti e macchinari N.
1	2	3	1	2	3
LABORATORI DI ATTREZZERIE TEATRALI			LABORATORI DI SCENOGRÆIA		
Seghe a nastro	5	10	Aerografi	7	8
Seghe circolari	5	13	Pistole a spruzzo	5	15
Piallatrici	5	16	Pompe a spruzzo ad aria compressa	13	27
Trapani	4	6	Pennelli e pennellesse	19	1.196
Pulitrici per metalli	3	3	Macchine da cucire	4	5
Torni	1	1	Macina colori	1	1
Trance	2	9			

TAV. 22. — Produzione nell'anno 1938 dei laboratori di scenografia, ripartita per regioni (*).

REGIONI	SCENE IN COMPLESSO			di cui					
				PER PRODUZIONE CINEMATOGRAFICA			PER ADDOBBI PER INTERNI ED ESTERNI DI ESPOSIZIONE, MOSTRE PUBBLICITÀ CINEMATOGRAFICA, ECC.		
	Quantità N.	Superficie m ²	Valore lire	Quantità N.	Superficie m ²	Valore lire	Quantità N.	Superficie m ²	Valore lire
1	2	3	4	5	6	7	8	9	10
Piemonte	70	15.208	73.877	—	—	—	70	15.208	73.877
Lombardia	327	98.000	954.975	—	—	—	—	—	—
Venezia Giulia e Zara	27	1.855	18.265	—	—	—	—	—	—
Toscana	25	1.215	31.300	—	—	—	6	35	1.000
Lazio	2.910	231.550	5.668.491	2.835	191.550	4.852.902	—	—	—
Campania	31	1.680	13.050	—	—	—	—	—	—
Sicilia	5	936	3.870	—	—	—	—	—	—
Totale	3.395	350.444	6.763.828	2.835	191.550	4.852.902	76	15.243	74.877

(*) Per la produzione dei laboratori di attrezzieria teatrale, nel questionario di censimento, è stato richiesto soltanto il valore delle attrezzature fabbricate nell'anno 1938, che ammonta a lire 4.627.487.

8. — IMPRESE PER LA PRODUZIONE DEI FILMI

(Sottoclasse 291)

TAV. 23. — Materiali impiegati nell'anno 1938, in complesso.

DENOMINAZIONE	Esercizi	Quantità impiegate m	Valore lire	DENOMINAZIONE	Esercizi	Quantità impiegate m	Valore lire
1	2	3	4	1	2	3	4
Negativo scena:				scena			
nazionale (passo normale)	10	606.831	1.886.116	nazionale (passo normale)	4	54.206	93.582
estero (passo normale)	15	1.014.178	3.060.272	estero (passo normale)	2	50.207	103.414
Negativo colonna:				colonna, nazionale (35 mm.)	2	15.233	14.321
nazionale				Invertibile, nazionale (passo normale)	1	2.213	4.094
35 mm.	16	1.495.492	1.441.844	Positivo scena in bianco e nero:			
17 1/2 (35 mm. tagliato)	2	42.231	42.520	nazionale (passo normale)	20	4.925.904	4.498.769
estero (35 mm.)	2	1.289	2.140	estero (passo normale)	1	7.000	9.100
Lavanda scena:				Positivo colonna (nazionale):			
nazionale (passo normale)	2	45.531	46.619	35 mm.	13	773.341	825.880
estero (passo normale)	3	186.262	233.543	17 1/2 (35 mm. tagliato)	2	64.000	46.500
Controtipo negativo:				Altri materiali sensibili	11	× × ×	478.621

TAV. 24. — Principali spese sostenute per le lavorazioni dei filmi durante l'anno 1938.

CAPITOLI DI SPESA	Esercizi	Spesa complessiva lire	CAPITOLI DI SPESA	Esercizi	Spesa complessiva lire
1	2	3	1	2	3
Soggetti e sceneggiature (compresi i diritti d'autore)	18	2.252.386	Noleggio equipaggiamenti vari (parco lampade, truck sonoro, macchine da presa)	16	3.322.237
Noleggio teatri di posa, sala proiezione, sala montaggio	17	5.253.683	Paghe agli operatori da presa e assistenti	14	1.417.112
Sincronizzazione e doppiaggio	16	986.399	Paghe a fonici ed assistenti	9	656.134
Montaggio filmi	18	1.341.671	Paghe agli elettricisti ed assistenti	13	1.353.641
Pellicola negativa, colonna, sonora e prima copia	22	12.019.732	Paghe macchinisti ed attrezzisti	7	733.801
Sviluppo e stampa (negativo e prima copia)	20	3.122.246	Consumo energia elettrica	20	949.166
Spese per costruz. varie, scenografie, miniature, ecc.	19	6.387.422	Fotografia (compenso al fotografo e rimborso materiali)	18	410.221
Costumi	16	1.226.323	Royalties	16	1.215.393
Attrezzerie	16	1.686.633	Musiche (diritti musicali, composiz., direz. ed esecuz.)	15	1.503.644
Stipendi direttori di produtt. ed assistenti, segretari, ecc.	17	1.920.546	Assicurazioni	21	1.761.365
Stipendi registi, aiuti registi e supervisori	20	4.641.180	Edizione	16	3.870.037
Stipendi attori	18	14.183.845	Lancio	11	543.899
Paghe generici e comparse	18	2.752.640	Spese di amministrazione	18	3.459.587
Truccature (costo materiali e compensi ai truccatori)	20	695.994	Spese generali (trasporti, viaggi, diarie, compensi straordinari, mance, ecc.)	21	7.145.120
Compensi a vestiaristi, arredatori, ecc.	17	667.571	Totale	× × ×	87.499.633

TAV. 25. — Filmi prodotti nell'anno 1938, in complesso.

DENOMINAZIONE	Esercizi	Filmi N.	Costo lire	Lunghezza delle copie campione m	Copie stampate N.	DENOMINAZIONE	Esercizi	Filmi N.	Costo lire	Lunghezza delle copie campione m	Copie stampate N.
1	2	3	4	5	6	1	2	3	4	5	6
FILMI COMPLETI (in bianco e nero - passo normale)						A lungo metraggio:					
A corto metraggio (shorts esclusi i cartoni animati):						a soggetto drammatico	12	15	34.053.894	35.720	382
documentari	2	251	9.660.755	84.827	15.342	a soggetto comico	9	20	27.960.229	43.803	435
didattico-educativi, scientifici, propagandistici	2	59	375.161	5.907	59	a soggetto propagandistico	3	3	6.208.553	8.102	71
pubblicitari	2	16	312.170	4.926	65	Totale filmi a lungo metraggio	× × ×	× × ×	38.68.222.676	87.634	888
Totale filmi cortometraggio	× × ×	326	10.348.086	95.660	15.466	FILMI INCOMPLETI					
						Filmi incompleti di ogni genere	10	41	13.482.132	27.571	820
						FOTOGRAFIE SINGOLE					
						Fotografie eseguite e fatte eseguire	10	6.365	75.410	× × ×	13.931

TAV. 26. — Principali materiali impiegati nell'anno 1938, ripartiti per regioni.

REGIONI	NEGATIVO SCENA				NEGATIVO COLONNA, NAZIONALE (35 mm)		LAVANDA SCENA, ESTERO (passo normale)		CONTROTIPO NEGATIVO SCENA				POSITIVO SCENA IN BIANCO E NERO, NAZIONALE (passo normale)		POSITIVO COLONNA, NAZIONALE (35 mm)	
	nazionale (passo normale)		estero (passo normale)		Quantità m	Valore lire	Quantità m	Valore lire	nazionale (passo normale)		estero (passo normale)		Quantità m	Valore lire	Quantità m	Valore lire
	Quantità m	Valore lire	Quantità m	Valore lire					Quantità m	Valore lire	Quantità m	Valore lire				
1	2	3	4	5	6	7	8	9	10	11	12	13	14	15	16	17
Lombardia	9.986	31.491	400	1.120	16.715	55.582	—	—	792	2.455	—	—	14.609	22.334	38.287	67.002
Toscana	—	—	35.490	120.700	17.616	16.736	—	—	—	—	—	—	38.100	36.195	—	—
Lazio	596.845	1.854.625	978.288	2.938.452	1.461.161	1.369.526	186.262	233.543	53.414	91.127	50.207	103.414	4.873.195	4.440.240	735.054	758.887
Totale	606.831	1.886.116	1.014.178	3.060.272	1.495.492	1.441.844	186.262	233.543	54.206	93.582	50.207	103.414	4.925.904	4.498.769	773.341	825.889

TAV. 27. — Principali produzioni dell'anno 1938, ripartite per regioni.

REGIONI	FILMI COMPLETI A CORTO METRAGGIO (in bianco e nero - passo normale)								FILMI COMPLETI A LUNGO METRAGGIO (in bianco e nero - passo normale)							
	In complesso				Documentari				In complesso				A soggetto drammatico			
	Quantità N.	Costo lire	Lunghezza delle copie campione m	Copie stampate N.	Quantità N.	Costo lire	Lunghezza delle copie campione m	Copie stampate N.	Quantità N.	Costo lire	Lunghezza delle copie campione m	Copie stampate N.	Quantità N.	Costo lire	Lunghezza delle copie campione m	Copie stampate N.
1	2	3	4	5	6	7	8	9	10	11	12	13	14	15	16	17
Lombardia	3	18.500	435	37	2	4.500	345	2	1	871.042	2.035	11	1	871.042	2.035	11
Toscana	1	153.321	250	1	—	—	—	—	1	764.853	2.100	10	—	—	—	—
Lazio	322	10.181.265	94.975	15.428	249	9.656.255	84.482	15.340	36	66.586.781	83.499	867	14	33.182.852	33.694	371
Totale	326	10.348.086	95.660	15.466	251	9.660.755	84.827	15.342	38	68.222.676	87.634	888	15	34.053.894	35.720	382

III. — SERVIZI IGIENICI E SANITARI

9. — STABILIMENTI IDROPINICI E IDROTERMALI

(Sottoclasse 292)

TAV. 28. — Stabilimenti censiti classificati secondo la natura, ripartiti per regioni.

REGIONI	NUMERO DEGLI STABILIMENTI					
	IDROPINICI	IDROTERMALI	MISTI	In complesso	T O T A L E	
					con reparto per produzione fanghi	con reparto per imbottigliamento delle acque minerali
1	2	3	4	5	6	7
Piemonte	25	11	1	37	2	8
Liguria	2	1	—	3	—	1
Lombardia	12	13	4	29	9	10
Venezia Tridentina	7	19	6	32	1	3
Veneto	7	36	2	45	29	4
Venezia Giulia e Zara	—	2	—	2	2	—
Emilia	9	14	4	27	9	7
Toscana	26	31	5	62	11	19
Marche	12	2	—	14	—	2
Umbria	8	1	—	9	1	7
Lazio	12	16	—	28	7	10
Abruzzi e Molise	—	5	1	6	1	—
Campania	8	69	3	80	30	11
Puglie	—	3	—	3	—	—
Lucania	3	3	—	6	1	3
Calabria	1	3	1	5	4	1
Sicilia	3	11	1	15	4	2
Sardegna	3	3	1	7	1	4
Totale	138	243	29	410	112	92

TAV. 29. — Acque minerali utilizzate nell'anno 1937 (*).

NATURA DELLE ACQUE	ACQUE UTILIZZATE							
	PER BIBITE		PER BAGNI		PER USO MISTO		T O T A L E	
	Quantità t	Valore lire	Quantità t	Valore lire	Quantità t	Valore lire	Quantità t	Valore lire
1	2	3	4	5	6	7	8	9
Acque oligo-minerali	3.582	1.598.207	290	3.850	1.510	16.000	5.382	1.618.057
Acque medio-minerali	6.875	1.581.769	570.809	85.348	2.343	510.348	579.827	2.177.465
Acque minerali	28.711	6.716.105	2.358.280	4.951.521	734.079	5.097.293	3.121.070	16.764.919
<i>Salse</i>	2.853	2.043.116	973.136	2.529.825	7.640	212.395	983.629	4.785.336
<i>Solfuree</i>	6.812	319.298	321.876	795.382	684.815	1.345.973	1.013.503	2.460.653
<i>Arsenicali ferruginose</i>	532	100.200	148	5.020	7.091	354.300	7.771	459.520
<i>Bicarbonati</i>	17.786	3.701.436	976.839	1.025.267	22.135	54.225	1.016.760	4.780.928
<i>Solfate (solfato-alcalino-terrose)</i>	728	552.055	86.281	596.027	12.398	3.130.400	99.407	4.278.482
Totale	38.988	9.896.081	2.929.379	5.040.719	737.932	5.623.641	3.706.279	20.560.441

(*) Cfr. «Avvertenze alle tavole» § 4.c.

TAV. 30. — Materie prime e ausiliarie impiegate per l'imbottigliamento delle acque, nell'anno 1937.

DENOMINAZIONE	Esercizi	Quantità impiegate q	Valore lire	DENOMINAZIONE	Esercizi	Quantità impiegate q	Valore lire
1	2	3	4	1	2	3	4
Acque minerali	88	hl	272.749	× × ×	5	7	30.554
Acido cloridrico commerciale	18	66	5.592	Bottiglie	20	32.105	5.920.398
Anidride carbonica	40	1.180	187.694	Altri recipienti	3	12.918	11.035
Carbonato sodico	8	46	3.140	Dischi di cellofan	7	16	36.670
Sacchi di frutta zuccherati	2	43	17.816	Stampati vari	67	427	362.726
Detersivi per lavaggio bottiglie	35	658	103.712	Casse per imballaggio	14	13.088	1.042.191
Colle	62	158	45.998	Legname per imballaggio	4	363	21.400
Tappi corona	68	842	972.485	Altro materiale per imballaggio	30	× × ×	365.489
Tappi di sughero	48	110	223.697	Altre materie prime e ausiliarie	8	× × ×	42.886
Capsule di stagnola	35	122	100.684				

TAV. 31. — Acque minerali imbottigliate nell'anno 1937.

DENOMINAZIONE	Esercizi	Quantità (bottiglie N.)	Valore lire
1	2	3	4
Acque minerali naturali	85	22.595.581	19.105.846
Acque minerali naturali preparate	11	6.795.698	6.165.737
Totale	× × ×	29.391.279	25.271.583

TAV. 32. — Impianti e macchinari per l'imbottigliamento delle acque esistenti negli esercizi censiti.

DENOMINAZIONE	Esercizi	IMPIANTI E MACCHINARI		DENOMINAZIONE	Esercizi	IMPIANTI E MACCHINARI	
		N.	Numero complessivo delle bottiglie nelle 24 ore			N.	Numero complessivo delle bottiglie nelle 24 ore
1	2	3	4	1	2	3	4
Sciacquatrici	76	116	539.149	Tappatrici	92	168	598.478
Sterilizzatrici	47	55	384.943	Etichettatrici	38	50	471.128
Spazzolatrici	65	86	357.219	Saturatrici di anidride carbonica	49	63	× × ×
Imbottigliatrici	76	119	531.763	Filtri	2	5	× × ×

IV. — SERVIZI DI PULIZIA, DISINFEZIONE E FUNEBRI

10. — SERVIZI DI PULIZIA URBANA

(Sottoclasse 293)

TAV. 33. — Materie impiegate nell'anno 1937, in complesso.

DENOMINAZIONE	Esercizi	Quantità impiegate kg	Valore lire	DENOMINAZIONE	Esercizi	Quantità impiegate kg	Valore lire
1	2	3	4	1	2	3	4
PRODOTTI CHIMICI				Solfato ferroso	3	1.003	1.031
Ipoclorito di calcio	129	29.430	57.777	Altri prodotti chimici	354	× × ×	542.961
Ossido di calcio	30	13.026	5.450	ABBRASIVI ED ALTRE			
Sale industriale	12	21.200	8.710	Pietra pomice	33	1.977	3.186
Soda caustica	39	3.068	4.263	Sabbia	112	2.643	43.837
Solfato di alluminio	2	1.201	3.050	Altri abrasivi	76	× × ×	132.497
Solfato ferrico	4	326	1.900				

TAV. 34. — Servizi effettuati nell'anno 1937, in complesso.

DENOMINAZIONE	Esercizi	Costo lire
1	2	3
Spazzatura innaffiammento e lavatura delle strade	3.147	138.435.374
Sgombero della neve	1.223	2.889.705
Pulizia di fontane e monumenti	498	550.717
Pulizia delle fogne stradali	506	2.863.451
Spurgo dei pozzi neri (1)	476	6.191.719
Depurazione delle acque luride	33	573.882
Raccolta delle spazzature domestiche(1)	956	52.755.764
Cernita delle immondizie (1)	222	4.260.429
Incenerimento delle immondizie	43	175.460
Trasformazione biologica delle immondizie	328	1.132.496
Altri servizi	62	1.134.923
Totale	× × ×	210.963.920

(1) Cfr. i servizi analoghi della sottoclasse 293-bis.

TAV. 35. — Materiali recuperati dalla cernita, nell'anno 1937.

DENOMINAZIONE	Esercizi	Quantità q
1	2	3
Rottami metallici (comprese le scatole di latta)	107	28.026
Carta e cartone	88	89.793
Ossa	103	29.421
Stracci	109	23.329
Vetro	92	22.143

TAV. 36. — Impianti e macchinari esistenti negli esercizi censiti.

DENOMINAZIONE	Esercizi	IMPIANTI E MACCHINARI		DENOMINAZIONE	Esercizi	IMPIANTI E MACCHINARI	
		N.	Caratteristiche			N.	Caratteristiche
1	2	3	4	1	2	3	4
Spazzatrici meccaniche (1):				Rete di innaffiammento: idranti (4)	289	13.972 m ³	413.517
elettriche	3	3		Macchine per la triturazione e lo smaltimento delle immondizie	16	16	× × ×
altre	16	24	m ³ 40	Gruppi motopompa (3)	97	175 HP	1.546
Spazzatrici-raccogliatrici meccaniche (1):				Calamite per ricupero dei rottami di ferro	3	4	× × ×
elettriche	2	10		Forni di incenerimento (5)	11	13 m ²	22
altre	1	1		Celle di depurazione (2)	37	751 m ²	12.939
Pozzetti di raccolta della spazzatura stradale (2)	177	8.200 m ³	8.040	Pozzi di depurazione (2)	32	74 m ²	7.413
Macchine spazzaneve (3)	24	78 HP	2.356				

(1) Le caratteristiche riguardano la capacità massima complessiva oraria di spazzatura. — (2) Le caratteristiche riguardano la capacità complessiva. — (3) Le caratteristiche riguardano la potenza complessiva. — (4) Le caratteristiche riguardano la portata complessiva. — Le caratteristiche riguardano la produzione massima complessiva.

TAV. 37. — Principali servizi effettuati nell'anno 1937, ripartiti per regioni.

REGIONI	SPAZZATURA, INNAFFIAMENTO E LAVATURA DELLE STRADE		SGOMBERO DELLA NEVE		SPURGO DELLE FOGNE STRADALI		SPURGO DEI POZZI NERI		RACCOLTA DELLE SPAZZATURE DOMESTICHE		CERNITA DELLE IMMONDIZIE		TRASFORMAZIONE BIOLOGICA DELLE IMMONDIZIE	
	Esercizi N.	Costo lire	Esercizi N.	Costo lire	Esercizi N.	Costo lire	Esercizi N.	Costo lire	Esercizi N.	Costo lire	Esercizi N.	Costo lire	Esercizi N.	Costo lire
1	2	3	4	5	6	7	8	9	10	11	12	13	14	15
Piemonte	285	13.258.768	209	738.830	41	370.291	41	246.011	63	1.395.795	20	199.005	28	143.207
Liguria	53	7.214.395	7	8.579	9	752.632	5	329.640	29	3.513.264	12	261.694	11	46.588
Lombardia	596	23.351.278	455	1.093.056	139	308.872	92	436.756	78	11.218.624	24	1.839.053	46	74.260
Venezia Tridentina	30	1.034.361	27	193.046	12	65.399	4	241.707	12	345.606	2	9.300	1	400
Veneto	269	4.636.280	143	305.251	34	58.148	90	377.348	81	2.386.799	8	103.750	21	378.035
Emilia Giulia e Zara	37	2.865.424	10	105.905	7	67.558	11	233.697	16	1.629.603	5	106.800	5	6.970
Emilia	177	6.090.697	69	167.271	45	135.639	58	1.130.925	125	3.975.239	23	592.416	26	66.882
Toscana	178	11.201.710	34	31.559	37	278.152	40	1.800.819	102	1.682.072	35	279.810	45	135.434
Marche	187	2.424.445	83	63.120	33	23.556	26	45.339	94	958.831	11	71.840	16	11.869
Umbria	75	1.123.444	19	17.827	9	15.725	9	68.120	28	395.315	10	30.380	9	6.839
Lazio	239	19.161.978	33	23.151	34	241.317	17	529.345	70	13.566.325	14	120.820	11	27.770
Abruzzi e Molise	179	1.756.765	52	54.613	17	29.645	9	10.900	38	304.589	7	18.840	21	7.090
Campania	308	16.659.736	34	12.727	40	74.562	19	154.390	62	6.022.272	11	32.700	15	48.046
Puglie	122	10.474.623	19	35.072	28	365.939	26	422.828	34	1.934.910	14	259.760	15	60.946
Lucania	45	757.934	16	29.818	5	16.722	6	9.050	13	175.389	—	—	1	6.000
Calabria	153	2.881.868	10	9.282	6	47.750	8	50.250	38	645.896	3	5.600	13	15.300
Sicilia	193	12.534.896	3	598	7	8.545	13	81.490	61	2.261.480	20	319.569	38	90.666
Sardegna	21	1.006.802	—	—	3	2.999	2	24.304	12	344.355	3	9.089	6	6.200
Totale	3.147	138.435.374	1.223	2.889.705	506	2.863.451	476	6.191.719	956	52.755.764	222	4.260.429	328	1.132.496

11. — RACCOLTA E CERNITA IMMONDIZIE; SPURGO POZZI NERI

(Sottoclasse 293-bis)

TAV. 38. — Servizi effettuati nell'anno 1937.

DENOMINAZIONE	Esercizi	Costo lire
1	2	3
Raccolta e cernita delle immondizie	794	4.592.147
Spurgo dei pozzi neri	220	763.207
Altri servizi	105	239.188
Totale	× × ×	5.594.542

TAV. 39. — Materiali recuperati dalla cernita, nell'anno 1937.

DENOMINAZIONE	Esercizi	Quantità q	DENOMINAZIONE	Esercizi	Quantità q
1	2	3	1	2	3
Rottami metallici	244	749	Ossa	245	4.853
Carta e cartone	230	17.636	Vetro	229	4.972
Stracci	255	5.360	Altri	48	11.630

12. — SERVIZI DI DISINFEZIONE, DI PULIZIA DOMESTICA E AFFINI

(Sottoclasse 294)

TAV. 40. — Materie impiegate nell'anno 1937, in complesso.

DENOMINAZIONE	Esercizi	Quantità impiegate kg	Valore lire	DENOMINAZIONE	Esercizi	Quantità impiegate kg	Valore lire
1	2	3	4	1	2	3	4
Acido fenico	172	16.748	110.996	Ipoclorito di calcio	74	17.539	34.321
Acido solforico	76	414.172	98.810	Liquidi e paste per lucidare metalli	84	41.445	53.702
Alcool:				Melassa arsenicata	108	99.603	182.932
puro	201	177	2.264	Nafta	17	73.399	58.211
denaturato	2261	14.099	64.537	Naftalina	20	1.375	5.705
Anidride arseniosa	6	2.303	6.143	Gambusie	31	N. 9.257.728 (1)	× × ×
Anidride carbonica (in bombole)	1 N.	52	2.210	Olio medio di catrame	46	7.808	26.145
Anidride solforosa (in bombole)	2 N.	4	171	Petrolio	123	7.062	21.775
Benzina	50	32.608	111.232	Pietra pomice	67	12.592	13.549
Bianchetti	50	4.144	5.517	Sabbia	12	144.130	959
Calce spenta	130	66.964	16.241	Saponi industriali	60	9.044	21.865
Calce viva	302	213.721	54.149	Soda caustica	120	24.618	31.742
Calcocianamide	37	17.690	11.627	Solfo	30	8.885	6.790
Carburol	3	20.600	19.760	Solfuro di carbonio	6	1.745	2.986
Cera per pavimenti	88	23.178	180.273	Sublimato corrosivo	178	32.908	94.760
Cianuro di sodio o di potassio	9	42.758	116.334	Tetracloruro di carbonio	2	370	1.060
Cresoli saponati	121	83.437	106.770	Verde di Parigi	102	88.561	155.892
Cresoli semplici	130	23.686	127.304	Liquidi insetticidi vari	356	52.936	233.601
Formalina	321	44.128	206.470	Altre materie	305	276.330	658.040

(1) Fornita gratuitamente dai comuni.

TAV. 41. — Servizi effettuati nell'anno 1937, in complesso.

DENOMINAZIONE	Esercizi	Servizi effettuati N.	Costo lire	DENOMINAZIONE	Esercizi	Servizi effettuati N.	Costo lire
1	2	3	4	1	2	3	4
Disinfezione di ambienti		176.590	4.332.616	<i>in private abitazioni</i>	28	2.271	× × ×
eseguite d'ufficio	× × ×	160.029	3.820.333	<i>in alberghi</i>	12	200	× × ×
<i>in private abitazioni</i>	406	96.880	× × ×	<i>in scuole</i>	6	47	× × ×
<i>in alberghi</i>	79	1.563	× × ×	<i>in edifici pubblici</i>	5	32	× × ×
<i>in scuole</i>	621	36.530	× × ×	altre	17	760	× × ×
<i>in edifici pubblici</i>	388	14.186	× × ×	Disinfestazioni e derattizzazioni all'aperto:			
altre	133	10.870	× × ×	canali, fosse, ecc. con acque stagnanti disin-	× × ×	× × ×	597.740
eseguite su richiesta	× × ×	16.551	512.283	festati	144	× × ×	456.439
<i>in private abitazioni</i>	216	13.351	× × ×	fascetti e simili impiegati per la lotta contro			
<i>in alberghi</i>	26	655	× × ×	le mosche	160	× × ×	141.301
<i>in scuole</i>	37	1.226	× × ×	Disinfestazioni e derattizzazioni di indumenti, sup-			
<i>in edifici pubblici</i>	20	554	× × ×	pellettili, ecc.	× × ×	33.060	48.654
altre	21	765	× × ×	di effetti d'uso personale	× × ×	10.142	× × ×
Disinfezione di indumenti, suppellettili, ecc.	× × ×	2.810.281	2.216.758	<i>presso la stazione di disinfezione</i>	6	7.482	× × ×
di effetti d'uso personale	× × ×	800.782	× × ×	<i>a domicilio</i>	19	2.660	× × ×
<i>presso la stazione di disinfezione</i>	70	553.605	× × ×	di effetti lettereschi	× × ×	16.783	× × ×
<i>a domicilio</i>	186	247.177	× × ×	<i>presso la stazione di disinfezione</i>	9	14.082	× × ×
di effetti lettereschi	× × ×	740.706	× × ×	<i>a domicilio</i>	16	2.701	× × ×
<i>presso la stazione di disinfezione</i>	64	569.599	× × ×	di suppellettili e simili	× × ×	6.135	× × ×
<i>a domicilio</i>	173	171.107	× × ×	<i>presso la stazione di disinfezione</i>	1	127	× × ×
di suppellettili e simili	× × ×	1.268.793	× × ×	<i>a domicilio</i>	16	6.008	× × ×
<i>presso la stazione di disinfezione</i>	33	404.866	× × ×	Pulizia di ambienti domestici, negozi, mostre e ve-			
<i>a domicilio</i>	175	863.927	× × ×	trine, ecc. (1)	× × ×	228.672	3.052.281
Disinfestazioni e derattizzazioni di ambienti	× × ×	146.599	976.361	di ambienti	87	93.942	× × ×
eseguite d'ufficio	× × ×	113.289	693.321	di esterni	42	134.730	× × ×
<i>in private abitazioni</i>	55	84.361	× × ×	Pulizia di camini (1)	12	126.984	572.714
<i>in alberghi</i>	26	5.986	× × ×	Pulizia e custodia di tappeti (1)	× × ×	10.014	04.434
<i>in scuole</i>	47	1.330	× × ×	tappeti puliti	15	8.861	× × ×
<i>in edifici pubblici</i>	47	2.715	× × ×	tappeti custoditi	10	1.153	× × ×
altre	63	48.897	× × ×	Servizi di sardigna (merce distrutta: q. 17.829)	138	× × ×	333.101
eseguite su richiesta	× × ×	3.310	283.040	Altri servizi affini	74	1.258.958	859.336

(1) Cfr i servizi analoghi della sottoclasse 294-bis.

TAV. 42. — Impianti e macchinari esistenti negli esercizi censiti.

DENOMINAZIONE	Esercizi	IMPIANTI E MACCHINARI		DENOMINAZIONE	Esercizi	IMPIANTI E MACCHINARI	
		N.	caratteristiche			N.	caratteristiche
1	2	3	4	1	2	3	4
Pompe spruzzatrici o irroratrici (1)	369	1.032	1	Spazzolatrici meccaniche (4)	5	5	HP 123
Autoclavi (2)	85	113	kg	Aspiratrici e soffiatrici	58	77	× × ×
Camere per vapori di formalina (3)	47	51	m ³	Forni di incenerimento (5)	21	29	q 40
Agitatori di vapori di formalina (4)	13	22	HP	Sabbiatrici	3	6	× × ×
Stufe per lo sviluppo di vapori di formalina	153	481	× × ×	Lisciviatrici	17	26	× × ×

(1) Le caratteristiche riguardano la capacità oraria di erogazione. — (2) Le caratteristiche riguardano la capacità oraria di disinfezione. — (3) Le caratteristiche riguardano la cubatura complessiva delle camere. — (4) Le caratteristiche riguardano la potenza complessiva dei motori. — (5) Le caratteristiche riguardano la produzione complessiva oraria.

TAV. 43. — Principali servizi effettuati nell'anno 1937, ripartiti per regioni.

REGIONI	DISINFESTAZIONI DI AMBIENTI						DISINFESTAZIONI DI INDUMENTI, SUPPELLETTILI, ECC.		DISINFESTAZIONI E DERATTIZZAZIONI DI AMBIENTI			
	In complesso		Eseguite				Servizi N.	Costo lire	In complesso		Eseguite d'ufficio	
			d'ufficio		su richiesta							
	Servizi N.	Costo lire	Servizi N.	Costo lire	Servizi N.	Costo lire	Servizi N.	Costo lire	Servizi N.	Costo lire	Servizi N.	Costo lire
1	2	3	4	5	6	7	8	9	10	11	12	13
Piemonte	12.372	144.575	12.181	138.855	191	5.720	484.353	10.310	1.204	50.038	872	11.179
Liguria	8.244	98.232	8.019	91.482	225	6.750	336.033	672.066	11	920	10	670
Lombardia	12.381	705.916	6.684	418.507	5.697	287.409	581.119	345.900	1.909	221.176	653	13.077
Venezia Tridentina	3.493	38.838	3.474	36.772	19	2.066	9.571	19.142	1.715	39.729	1.488	36.981
Veneto	10.963	440.487	9.824	418.751	1.139	21.736	52.809	34.942	4.322	17.907	3.941	18.917
Venezia Giulia e Zara	3.621	140.066	3.218	132.490	403	7.576	123.822	54.719	1.020	23.388	841	14.987
Emilia	19.065	518.664	18.168	478.446	897	40.218	120.036	70.056	77.167	316.727	77.043	314.330
Toscana	34.536	455.507	27.967	376.026	6.569	79.481	687.511	763.230	16.151	86.785	16.072	83.785
Marche	3.104	71.386	2.997	69.351	107	2.085	21.082	2.500	823	8.101	823	8.101
Umbria	1.782	63.070	1.744	62.465	38	605	12.050	24.100	5.723	53.429	5.723	53.429
Lazio	40.404	753.338	39.650	732.718	754	20.620	9.550	3.160	1.385	57.641	808	45.451
Abruzzi e Molise	908	15.405	867	14.255	41	1.150	2.584	520	190	3.100	150	2.300
Campania	11.962	511.124	11.721	505.784	241	5.340	242.397	1.926	852	5.143	775	4.383
Puglie	4.685	143.869	4.653	140.869	32	2.180	12.259	2.960	357	4.600	357	4.600
Lucania	215	2.718	214	2.643	1	75	210	1.200	—	—	—	—
Calabria	851	56.685	816	54.435	15	2.200	17.878	35.756	362	3.280	362	3.280
Sicilia	4.021	103.744	3.954	83.065	67	20.679	46.750	132.675	1.630	57.620	1.630	57.620
Sardegna	3.993	69.842	3.878	63.399	115	6.443	50.267	41.596	31.778	26.777	31.746	25.831
Totale	176.580	4.332.618	160.029	3.820.333	16.551	512.283	2.810.281	2.218.758	146.599	976.361	143.289	693.321

REGIONI	Segue DISINFESTAZIONI E DERATTIZZAZIONI DI AMBIENTI		DISINFESTAZIONI E DERATTIZZAZIONI ALL'APERTO				PULIZIA DI AMBIENTI DOMESTICI, NEGOZI, MOSTRE E VETRINE, ECC.		PULIZIA DI CAMINI		SERVIZI DI SARDIGNA	
	Eseguite su richiesta		Canali, fosse, ecc. con acque stagnanti disinfestati		Fascetti e simili impiegati per la lotta contro le mosche		Servizi N.	Costo lire	Servizi N.	Costo lire	Merce distrutta q	Costo lire
	Servizi N.	Costo lire	In esercizi	Costo lire	In esercizi	Costo lire						
	1	2	3	4	5	6	7	8	9	10	11	12
Piemonte	332	38.850	—	—	14	1.897	31.698	241.524	33	215	1.153	27.609
Liguria	1	250	1	200	3	1.000	20.258	303.224	—	—	2.647	30.100
Lombardia	1.256	208.099	4	1.311	14	12.625	69.909	1.273.522	15	300	5.639	84.325
Venezia Tridentina	232	2.748	—	—	3	1.516	9.897	69.632	78.436	191.063	150	1.050
Veneto	381	4.590	—	—	6	754	23.094	63.131	—	—	22	400
Venezia Giulia e Zara	179	8.401	2	3.432	3	1.037	10.038	42.876	42.000	355.136	150	11.533
Emilia	124	2.397	6	25.500	8	8.968	8.150	70.580	—	—	1.982	30.712
Toscana	79	3.000	6	12.280	18	25.575	15.906	111.128	—	—	1.415	18.855
Marche	—	—	2	2.000	9	3.350	—	—	—	—	763	8.300
Umbria	—	—	—	—	5	19.358	—	—	—	—	—	—
Lazio	577	12.190	6	201.670	30	16.519	17.544	438.580	6.500	26.000	2.820	50.400
Abruzzi e Molise	40	800	—	—	2	7.450	—	—	—	—	—	—
Campania	77	760	5	1.123	18	4.024	16.210	386.240	—	—	11	330
Puglie	—	—	2	8.000	6	15.645	5.388	49.809	—	—	100	3.820
Lucania	—	—	—	—	—	—	—	—	—	—	—	—
Calabria	—	—	1	1.542	1	600	—	—	—	—	—	—
Sicilia	—	—	4	4.263	8	11.502	—	—	—	—	879	10.000
Sardegna	32	946	105	195.118	12	9.481	580	2.085	—	—	37	55.450
Totale	3.310	288.040	144	466.439	160	141.301	228.672	3.052.281	128.984	572.714	17.829	333.104

13. — PULIZIA DI LOCALI, MOSTRE E VETRINE; PULITURA CAMINI; PULIZIA TAPPETI (Sottoclasse 294-bis)

TAV. 44. — Materie impiegate nell'anno 1937, in complesso.

DENOMINAZIONE	Esercizi	Quantità impiegate kg	Valore lire	DENOMINAZIONE	Esercizi	Quantità impiegate kg	Valore lire
1	2	3	4	1	2	3	4
Alcool denaturato	271	529	3.005	Pietra pomice	79	1.065	1.095
Benzina	191	668	2.225	Sabbia	6	574	256
Bianchetti	91	1.689	1.705	Saponi industriali	23	946	4.096
Cera per pavimenti	84	3.761	31.728	Segatura	75	52.109	3.101
Liquidi e paste per lucidare metalli	52	211	1.885	Soda caustica	33	2.197	2.312
Petrolio	261	293	970	Altre materie	221	× × ×	129.043

TAV. 45. — Servizi effettuati nell'anno 1937, in complesso.

DENOMINAZIONE	Esercizi	Servizi effettuati N.	Costo lire	DENOMINAZIONE	Esercizi	Servizi effettuati N.	Costo lire
1	2	3	4	1	2	3	4
Pulizia di locali, di mostre e vetrine, ecc.	× × ×	177.182	1.235.078	Pulizia di camini	224	319.341	751.267
pulizia di locali	125	50.942	× × ×	Pulizia di tappeti	12	2.954	58.025
pulizia di esterni	93	126.240	× × ×	Altri servizi	18	× × ×	66.785

TAV. 46. — Impianti e macchinari esistenti negli esercizi censiti.

DENOMINAZIONE	Esercizi	IMPIANTI E MACCHINARI	
		N.	Potenza complessiva HP
		3	4
1	2	3	4
Spazzolatri meccanici	6	6	7
Aspiratrici di polvere	15	16	× × ×

14. — SERVIZI FUNEBRI

(Sottoclasse 295)

TAV. 47. — Materie impiegate nell'anno 1937, in complesso.

DENOMINAZIONE	Esercizi	Quantità impiegate q	Valore lire	DENOMINAZIONE	Esercizi	Quantità impiegate q	Valore lire
1	2	3	4	1	2	3	4
Abrasivi:				Detersivi:			
pietra pomice	131	11	1.219	alcalini	92	90	5.620
sabbia	200	48.972	51.914	acidi	103	80	9.939
altri	157	× × ×	206.973	altri	202	× × ×	22.446

TAV. 48. — Servizi effettuati nell'anno 1937, in complesso.

A) Negli esercizi censiti con questionario di tipo completo (*)

DENOMINAZIONE	Esercizi	Servizi N.	Costo lire	DENOMINAZIONE	Esercizi	Servizi N.	Costo lire
1	2	3	4	1	2	3	4
Trasporti funebri:				a pagamento	× × ×	54.839	11.448.974
a pagamento	× × ×	152.669	17.117.403	di lusso	38	926	441.264
di lusso	153	2.978	1.049.147	di 1ª classe	116	4.099	1.343.542
di 1ª classe	722	21.661	4.337.975	di 2ª classe	144	14.458	3.846.561
di 2ª classe	765	45.689	5.861.533	di 3ª classe	124	14.380	2.674.071
di 3ª classe	696	46.528	3.859.879	di 4ª classe	164	12.427	1.254.282
di 4ª classe	370	25.945	1.403.314	altre non specificate	27	8.549	1.889.254
altri non specificati	62	9.868	605.555	gratuite	5	2.336	× × ×
gratuiti	796	55.610	× × ×	Manutenzione e sorveglianza tombe, loculi e fosse	1.718	× × ×	8.500.145
Pompe funebri:				Illuminazione tombe, loculi e fosse	224	× × ×	4.552.584

B) Negli esercizi censiti con questionario di tipo ridotto (*)

DENOMINAZIONE	Esercizi	Servizi N.	Costo lire	DENOMINAZIONE	Esercizi	Servizi N.	Costo lire
1	2	3	4	1	2	3	4
Trasporti funebri:				Pompe funebri	298	11.569	1.763.966
a pagamento	× × ×	64.472	4.078.187	Manutenzione e sorveglianza tombe, loculi e fosse	340	× × ×	1.083.036
con carro mortuario	1.061	54.045	3.623.969	Illuminazione tombe, loculi e fosse	103	× × ×	833.615
altri	612	10.427	452.218				
gratuiti	606	5.752	× × ×				

TAV. 49. — Principali servizi effettuati nell'anno 1937, negli esercizi censiti con questionario di tipo completo, ripartiti per regioni.

REGIONI	TRASPORTI FUNEBRI A PAGAMENTO								POMPE FUNEBRI A PAGAMENTO						MANUTENZIONE E SORVEGLIANZA TOMBE, LOCULI E FOSSE (costo del servizio lire)	ILLUMINAZIONE TOMBE, LOCULI E FOSSE (costo del servizio lire)
	In complesso		D i c u i						In complesso		D i c u i					
			di 1ª classe		di 2ª classe		di 3ª classe				di 2ª classe		di 3ª classe			
	Servizi N.	Costo lire	Servizi N.	Costo lire	Servizi N.	Costo lire	Servizi N.	Costo lire	Servizi N.	Costo lire	Servizi N.	Costo lire	Servizi N.	Costo lire		
1	2	3	4	5	6	7	8	9	10	11	12	13	14	15	16	17
Piemonte	16.072	1.692.320	1.555	254.524	3.687	495.037	3.868	484.811	4.081	2.095.266	464	191.765	485	71.192	1.549.062	75.429
Liguria	9.915	1.362.821	628	224.999	3.724	671.372	3.449	324.495	8.119	1.033.006	2.821	529.989	2.961	238.154	52.466	33.301
Lombardia	21.235	2.180.839	2.008	438.962	5.056	790.463	6.668	547.177	3.563	672.499	818	191.553	1.082	147.420	1.590.926	254.996
Venezia Trident.	1.344	172.124	43	22.301	221	60.835	381	48.103	955	134.533	155	35.090	324	50.003	157.874	1.000
Veneto	8.933	1.030.424	572	130.750	1.061	287.590	3.374	325.470	4.451	1.005.020	971	312.018	1.882	421.174	622.710	117.461
Venezia G. e Zara	3.456	704.262	43	215.780	829	193.260	1.145	160.810	3.174	936.151	728	261.926	1.114	252.377	331.973	—
Emilia	12.086	1.546.082	844	232.805	2.574	485.451	4.776	556.241	2.251	351.672	485	81.895	1.179	212.333	627.422	194.214
Toscana	9.269	982.260	1.620	285.118	3.104	309.981	2.678	232.038	4.115	901.174	1.343	312.069	1.347	240.708	547.859	760.340
Marche	3.852	439.092	454	75.882	1.469	210.190	1.476	117.717	926	110.840	175	17.165	221	11.745	586.391	108.250
Umbria	1.951	202.093	109	18.857	543	74.877	681	58.550	323	48.777	56	20.700	142	17.647	280.743	12.902
Lazio	1.993	126.236	485	48.694	521	41.051	407	16.355	7.793	2.393.327	1.336	754.742	2.516	858.066	410.601	2.380.143
Abruzzi e Molise	2.526	179.712	498	57.580	1.040	70.627	578	28.030	685	97.896	193	44.900	50	5.400	440.727	3.592
Campania	18.014	2.325.357	2.360	528.671	8.483	967.006	4.051	294.432	6.859	1.136.586	4.154	879.809	258	43.668	419.913	145.312
Puglia	14.320	1.147.673	2.496	415.370	3.936	322.572	4.197	175.689	924	94.605	343	68.215	160	16.800	366.270	214.701
Lucania	597	50.078	43	10.388	176	18.860	350	14.930	53	10.100	20	4.400	15	900	36.736	378
Calabria	2.828	222.978	451	57.975	959	69.176	1.047	53.786	167	5.451	—	—	—	—	167.533	670
Sicilia	22.834	2.627.862	6.900	1.301.244	7.307	742.480	6.408	366.801	1.002	143.500	80	23.250	214	35.350	282.688	249.895
Sardegna	1.444	125.140	88	18.075	399	50.702	934	54.444	1.398	278.571	316	117.095	430	51.134	28.251	—
Totale	152.669	17.117.403	21.661	4.337.975	45.689	5.861.533	46.528	3.859.879	50.839	11.448.974	14.458	3.846.561	14.380	2.674.071	8.500.145	4.552.584

(*) Cfr. «Avvertenze alle tavole» § 5,c

APPENDICE

CLASSIFICAZIONE DEI SERVIZI INDUSTRIALI

ATTIVITÀ EDITORIALI E AGENZIE DI STAMPA

SOTTOCLASSE 284. — Edizioni di libri comuni e artistici; edizioni periodiche; edizioni musicali (1).

ESERCIZI O LAVORAZIONI

- Aziende editoriali di libri comuni ed artistici
- Aziende editoriali di giornali
- Aziende editoriali di riviste
- Aziende editoriali di musica
- Altri eventuali esercizi o lavorazioni affini

SOTTOCLASSE 285. — Edizioni di stampe varie (1).

ESERCIZI O LAVORAZIONI

- Aziende editoriali di stampe varie (stampe artistiche, fotografie da edizioni, cartoline illustrate, immagini, cartelli pubblicitari, ecc.)
- Altri eventuali esercizi o lavorazioni affini

SOTTOCLASSE 286. — Agenzie di stampa (1).

ESERCIZI O LAVORAZIONI

- Agenzie di informazioni per la stampa
- Altri eventuali esercizi o lavorazioni affini

IMPRESE DELLO SPETTACOLO

SOTTOCLASSE 287. — Imprese per l'esercizio di teatri, di sale per spettacoli, di cinema-teatri, cinematografi, ecc. (compresi i locali per spettacoli all'aperto; esclusi i tabarini e i caffè-concerto).

ESERCIZI O LAVORAZIONI

- Imprese per l'esercizio di teatri
- Imprese per l'esercizio di sale per spettacoli
- Imprese per l'esercizio di cinema-teatri
- Imprese per l'esercizio di cinematografi
- Altri eventuali esercizi o lavorazioni affini

SOTTOCLASSE 288. — Imprese liriche; imprese, enti e società di concerti; compagnie teatrali (compresi i carri di Tespi; esclusi: a) gli enti lirici autonomi; b) le filodrammatiche; c) gli artisti di varietà che da soli o con altri costituiscono « numeri » di spettacolo).

ESERCIZI O LAVORAZIONI

- Imprese liriche
- Imprese, enti e società di concerti
- Compagnie di prosa
- Compagnie di operette, riviste e arte varia
- Altri eventuali esercizi o lavorazioni affini

SOTTOCLASSE 289. — Imprese di spettacoli viaggianti (teatri e cinema viaggianti, circhi equestri, serragli, giostre, autopiste, chioschi per tiri vari, ecc.; esclusi i carri di Tespi).

ESERCIZI O LAVORAZIONI

- Imprese per l'esercizio di teatri e cinema viaggianti
- Imprese per l'esercizio dei circhi e serragli di belve
- Imprese per l'esercizio di spettacoli vari di piazza, luna-park, giostre, tiri a segno, autopiste, montagne russe, bigliardini, ecc.
- Altri eventuali esercizi o lavorazioni affini.

SOTTOCLASSE 290. — Laboratori di attrezzatura teatrale; laboratori di scenografia (compresi quelli dipendenti dai teatri o ad essi annessi; esclusa la fabbricazione di attrezzature teatri presso laboratori da falegname e la semplice progettazione di scene).

ESERCIZI O LAVORAZIONI

- Laboratori di attrezzatura teatrale
- Laboratori di scenografia
- Altri eventuali esercizi o lavorazioni affini.

SOTTOCLASSE 291. — Imprese per la produzione di filmi.

ESERCIZI O LAVORAZIONI

- Imprese per la produzione di filmi
- Altri eventuali esercizi o lavorazioni affini

SERVIZI IGIENICI, SANITARI E AFFINI

SOTTOCLASSE 292. — Stabilimenti idropinici e idrotermali (escluse le sorgenti alle quali sono eventualmente annessi e la eventuale annessa fabbricazione di prodotti farmaceutici e specialità medicinali).

ESERCIZI O LAVORAZIONI

- Stabilimenti idropinici per la bibita di acque minerali in loco
- Stabilimenti idrotermali
- Stabilimenti di bagni annessi a sorgenti di acque e fanghi naturali ed artificiali
- Stabilimenti per l'imbottigliamento e la spedizione di acque minerali naturali minerali preparate
- Altri eventuali esercizi o lavorazioni affini

SERVIZI DI PULIZIA DISINFEZIONE E FUNEBRI (2)

SOTTOCLASSE 293. — Servizi di pulizia urbana (3).

ESERCIZI O LAVORAZIONI

- Servizi per la spazzatura delle strade e sgombero della neve
- Servizi per l'innaffiamento e lavatura delle strade
- Servizi per la raccolta delle spazzature domestiche
- Servizi per la cernita, l'incenerimento e la trasformazione biologica delle immondizie
- Servizi per lo spurgo dei pozzi neri e per la raccolta e depurazione delle acque luride
- Servizi per lo spurgo delle fogne stradali
- Servizi di pulizia di fontane e monumenti
- Altri eventuali esercizi o lavorazioni affini

SOTTOCLASSE 293-bis. — Raccolta e cernita delle immondizie; spurgo dei pozzi neri (3).

ESERCIZI O LAVORAZIONI

- Servizi per la raccolta delle spazzature domestiche
- Servizi per la cernita delle immondizie
- Servizi per lo spurgo dei pozzi neri
- Altri eventuali esercizi o lavorazioni affini

SOTTOCLASSE 294. — Servizi di disinfezione e simili; di pulizia domestica e affini (3).

ESERCIZI O LAVORAZIONI

- Servizi di disinfezione, disinfestazione (o disinsettazione) e derattizzazione (esclusi quelli relativi ai natanti)
- Servizi di pulizia di ambienti domestici, di negozi, di mostre e vetrine
- Servizi di pulizia camini
- Servizi di pulizia e custodia tappeti
- Servizi di sardigna
- Altri eventuali esercizi o lavorazioni affini

SOTTOCLASSE 294-bis. — Pulizia di locali (Uffici; abitazioni; negozi; ecc.) di mostre e vetrine; pulitura dei camini; pulizia di tappeti (3).

ESERCIZI O LAVORAZIONI

- Servizi di pulizia di ambienti domestici, di negozi, di mostre e vetrine
- Servizi di pulizia di camini
- Servizi di pulizia di tappeti
- Altri eventuali esercizi o lavorazioni affini

SOTTOCLASSE 295. — Servizi funebri.

ESERCIZI O LAVORAZIONI

- Servizi di trasporti funebri
- Servizi di pompe funebri
- Servizi di manutenzione e sorveglianza delle tombe, loculi e fosse
- Servizi di illuminazione delle tombe, loculi e fosse
- Altri eventuali esercizi o lavorazioni affini

(1) Erano soggetti al censimento in questione le aziende private e gli enti pubblici che svolgevano in via continuativa o saltuaria attività editoriale per edizioni di pubblicazioni destinate in tutto o in parte alla vendita; così ad es.: tra gli enti pubblici dovevano essere censiti gli ex Consigli Provinciali delle Corporazioni per le edizioni del bollettino dei prezzi, dei bollettini ufficiali, delle relazioni, ecc.; le Prefetture per le edizioni dei fogli degli annunci legali e dei bollettini ufficiali. Dovevano essere invece escluse le edizioni reclamistiche, i cataloghi ed i listini di aziende industriali e commerciali; le edizioni di bilanci comunali e di modulare in genere per enti pubblici e privati.

(2) Compresi quelli esercitati direttamente dai comuni o da altri enti pubblici.

(3) I servizi delle sottoclassi 293-bis e 294-bis si distinguono da quelli analoghi rispettivamente delle sottoclassi 293 e 294 soltanto per il tipo di questionario adottato; i primi sono stati censiti con questionari del tipo ridotto; i secondi sono stati invece censiti con questionari del tipo completo (Cfr. « Avvertenze generali » § 2).

