


ISTITUTO CENTRALE DI STATISTICA DEL REGNO D'ITALIA

CENSIMENTO INDUSTRIALE E COMMERCIALE

AL 15 OTTOBRE 1927

VOLUME II
ITALIA SETTENTRIONALE



ROMA
PROVVEDITORATO GENERALE DELLO STATO
LIBRERIA
1928 - ANNO VI


INDICE

Provincia	pagg.
<i>Alessandria</i>	da 1 a 11
<i>Aosta</i>	» 12 » 22
<i>Cuneo</i>	» 23 » 33
<i>Novara</i>	» 34 » 44
<i>Torino</i>	» 45 » 55
<i>Vercelli</i>	» 56 » 66
<i>Genova</i>	» 67 » 77
<i>Imperia</i>	» 78 » 88
<i>Savona</i>	» 89 » 99
<i>Spezia</i>	» 100 » 110
<i>Bergamo</i>	» 111 » 121
<i>Brescia</i>	» 122 » 132
<i>Como</i>	» 133 » 143
<i>Cremona</i>	» 144 » 154
<i>Mantova</i>	» 155 » 165
<i>Milano</i>	» 166 » 176
<i>Pavia</i>	» 177 » 187
<i>Sondrio</i>	» 188 » 198
<i>Varese</i>	» 199 » 209
<i>Bolzano</i>	» 210 » 220
<i>Trento</i>	» 221 » 231

Provincia	pagg.
<i>Belluno</i>	da 232 a 242
<i>Padova</i>	» 243 » 253
<i>Rovigo</i>	» 254 » 264
<i>Treviso</i>	» 265 » 275
<i>Udine</i>	» 276 » 286
<i>Venezia</i>	» 287 » 297
<i>Verona</i>	» 298 » 308
<i>Vicenza</i>	» 309 » 319
<i>Fiume</i>	» 320 » 330
<i>Gorizia</i>	» 331 » 341
<i>Pola</i>	» 342 » 352
<i>Trieste</i>	» 353 » 363
<i>Zara</i>	» 364 » 374
<i>Bologna</i>	» 375 » 385
<i>Ferrara</i>	» 386 » 396
<i>Forlì</i>	» 397 » 407
<i>Modena</i>	» 408 » 418
<i>Parma</i>	» 419 » 429
<i>Piacenza</i>	» 430 » 440
<i>Ravenna</i>	» 441 » 451
<i>Reggio nell' Emilia</i>	» 452 » 462


Compartimenti	pagg.
<i>Piemonte</i>	da 463 a 473
<i>Liguria</i>	» 474 » 484
<i>Lombardia</i>	» 485 » 495
<i>Venezia Tridentina</i>	» 496 » 506
<i>Veneto</i>	» 507 » 517
<i>Venezia Giulia</i>	» 518 » 528
<i>Emilia</i>	» 529 » 539

Ripartizione geografica	pagg.
<i>Italia Settentrionale</i>	da 540 a 550



ERRATA-CORRIGE.

P R O V I N C I A	Pagina	Linea	Colonna	Invece di :	Leggasi :
Alessandria	7	10	2	2	23
Vercelli	57	32	19	438	434
Savona.....	92	40	15	23 783	23 793
Bergamo	118	40	11	30 526	30 536
Id.	121	40	8	12 049	12 048
Como	137	40	14	3 430	3 340
Sondrio	194	36	19	..	2
Id.	194	36	21	..	2
Id.	198	40	8	2 972	3 972
Bolzano	218	7	25	7	6
Id.	218	10	25	195	196
Trento	226	20	8	2 842	2 822
Belluno	232	35	4	2 061	2 063
Id.	232	36	4	10	8
Treviso.....	270	1	20	552	562
Verona	299	4	1	2 004	2 003
Id.	299	16	3	7	47
Id.	302	3	12	1	2
Gorizia.....	338	40	11	2 612	2 620
Ferrara.....	394	7	27	498	491
Id.	394	10	27	483	498
Id.	395	40	11	3 224	3 334
Id.	395	40	12	3 334	3 564
Piacenza	435	20	2	234	237
Reggio nell'Emilia.....	458	20	26	6	36



ITALIA SETTENTRIONALE

ESERCIZI RIPARTITI SECONDO IL NUMERO DEGLI ADDETTI.

ADDETTI RIPARTITI PER SESSO E PER FORMA DI ATTIVITÀ.

OPERAI RIPARTITI PER SESSO E PER GRUPPI DI ETÀ.

ESERCIZI CON IMPIEGO DI CALDAIE A VAPORE.

ESERCIZI RIPARTITI A SECONDA DEI MEZZI DI TRASPORTO USATI.

ESERCIZI RIPARTITI SECONDO IL NUMERO E LA SPECIE DEI MOTORI.

ESERCIZI RIPARTITI SECONDO LA SPECIE DEI MOTORI E IL NUMERO DEGLI ADDETTI.


Tutti gli esercizi della circoscrizione.


Esercizi che usano forza motrice.

Nelle Provincie.

Nei Compartimenti.

Nella Ripartizione geografica.





PIEMONTE.

Tutti gli esercizi della provincia.

Provincia di ALESSANDRIA.

CLASSI	ESERCIZI CON																In complesso				
	non più di 1 addetto		2 a 5 addetti		6 a 10 addetti		11 a 50 addetti		51 a 100 addetti		101 a 250 addetti		251 a 500 addetti		501 a 1000 addetti		oltre 1000 addetti		Esercizi	Addetti	
	Esercizi	Addetti	Esercizi	Addetti	Esercizi	Addetti	Esercizi	Addetti	Esercizi	Addetti	Esercizi	Addetti	Esercizi	Addetti	Esercizi	Addetti	Esercizi	Addetti			
Industrie connesse con l'agricoltura	143	134	252	921	46	323	14	238	455	1 616	
Pesca	6	6	3	12	9	18	
Miniere e cave	7	6	21	51	11	81	13	258	1	79	3	491	1	463	57	1 429	
Industrie del legno ed affini	905	905	944	2 532	85	622	62	1 155	1	82	1	106	1 998	5 402	
Industrie alimentari ed affini.....	433	423	832	2 442	106	781	47	932	8	613	3	460	1	332	1 460	5 983	
Industrie delle pelli, cuoi, pelo, penne, ecc	50	48	39	97	3	22	92	167	
Industria della carta	2	2	5	16	2	17	4	63	1	88	14	186	
Industrie poligrafiche	37	36	49	135	21	165	15	251	122	587	
Industrie siderurgiche e metallurgiche	2	2	4	12	2	18	8	148	2	13	2	271	2	773	1	775	23	2 129	
Industrie meccaniche	728	726	841	2 172	88	656	78	1 532	11	891	3	442	1	322	1	1 022	1 751	7 673	
Lavorazione dei minerali, esclusi i metalli ...	67	65	139	405	52	399	77	1 622	12	920	11	1 988	2	535	1	856	361	6 790	
Industria delle costruzioni.....	216	215	376	1 190	115	874	46	856	5	410	1	109	759	3 654	
Industrie tessili	14	14	12	35	1	9	5	152	9	635	17	2 768	1	428	4	2 822	63	6 863	
Industrie del vestiario e abbigliamento.....	2 677	2 671	1 187	3 073	96	726	68	1 440	13	854	13	1 826	1	395	1	635	2	3 393	4 058	15 013	
Servizi igienici, sanitari e polizia urbana....	440	434	332	767	1	7	6	130	1	71	780	1 409	
Industrie chimiche	10	10	20	61	5	37	8	221	1	80	3	408	1	602	48	1 419	
Distribuzione di forza motrice, luce, acqua, ecc	15	14	27	84	9	70	14	334	3	183	1	137	69	322	
Trasporti e comunicazioni	860	849	744	2 140	161	1 144	79	1 689	11	731	6	1 062	2	668	3	1 966	1 866	10 249	
Combinazioni di industrie di diverse classi ...	18	18	22	69	5	37	8	145	2	189	1	149	56	607	
<i>Totale Industria.....</i>	6 630	6 578	5 879	16 214	809	5 988	552	11 166	81	5 866	65	10 217	11	3 916	11	7 656	3	4 415	14 041	72 016	
Credito, cambio, assicurazione.....	124	120	117	301	21	164	22	398	3	234	287	1 217	
Commercio all'ingrosso	620	610	320	788	22	158	15	234	977	1 790	
» di animali vivi, ecc.	194	194	294	553	18	121	3	39	49	907	
» generi alimentari	6	6	7	18	3	23	3	71	19	118	
» filati, tessuti, ecc.....	16	16	21	56	6	44	2	29	45	145	
» altri generi ed esercizi misti.....	910	900	156	381	7	47	1	14	1 074	1 342	
Attività ausiliarie del commercio	131	131	155	399	10	80	4	78	300	688	
Commercio al minuto	3 824	3 796	3 511	7 965	33	229	3	40	7 371	12 030	
» di metalli, macchine, ecc.	1 156	1 152	898	2 188	33	239	12	215	2 099	3 794	
» generi alimentari	136	134	161	415	10	79	1	12	308	640	
» filati, tessuti, ecc.....	225	224	216	549	10	71	3	41	454	885	
» mobili, vetrerie, ecc.	266	265	195	498	5	32	466	795	
» oggetti d'arte	95	95	36	97	2	14	1	14	134	220	
» prodotti chimici.....	83	83	83	220	3	23	4	82	173	408	
» oggetti usati.....	987	968	1 565	3 851	64	451	16	281	2 632	5 551	
misto.....	31	29	42	118	9	74	7	114	89	335	
Alberghi, trattorie, caffè, ecc.....
Spettacoli pubblici.....
Editori di libri, musica, ecc.	139	133	66	180	6	43	10	197	221	553	
Gestioni diverse.....
<i>Totale Commercio.....</i>	8 943	8 856	7 753	18 577	262	1 892	107	1 859	3	234	17 068	31 418	
TOTALE GENERALE.....	15 573	15 434	13 632	34 791	1 071	7 880	659	13 025	84	6 100	65	10 217	11	3 916	11	7 656	3	4 415	31 109	103 434	

N.B. — Il numero degli addetti negli esercizi con non più di un addetto può qualche volta risultare inferiore a quello degli esercizi perchè, nel caso in cui uno stesso individuo dia la sua opera a due diverse forme di attività, esso è contato, ad evitare duplicazioni di addetti, una sola volta in quella forma di attività che è preponderante.

TAVOLA II. — Addetti ripartiti per sesso e per forma di attività.

PIEMONTE.

Tutti gli esercizi della provincia.

Provincia di ALESSANDRIA.

CLASSI	Proprietari, conduttori o gerenti			Personale direttivo			Personale amministrativo			Personale tecnico			Personale addetto alla vendita			Operai			In complesso			Personale a domicilio					
	M	F	MF	M	F	MF	M	F	MF	M	F	MF	M	F	MF	M	F	MF	M	F	MF	di cui stranieri	Esercizi	M	F	MF	
Industrie connesse con l'agricoltura.....	652	2	654	5	..	5	1	2	3	8	..	8	17	1	18	825	103	928	1 508	108	1 616	
Pesca	18	..	18	18	..	18	
Miniere e cave.....	58	..	58	4	..	4	3	1	4	5	..	5	1 336	22	1 358	1 406	23	1 429	
Industrie del legno ed affini	2 587	33	2 620	18	2	20	17	7	24	5	..	5	38	7	45	2 417	271	2 688	5 082	320	5 402	..	2	5	..	5	
Industrie alimentari ed affini	1 722	513	2 235	83	3	86	195	103	298	20	1	21	82	165	247	2 318	778	3 096	4 420	1 563	5 983	13	4	6	1	7	
Industrie delle pelli, cuoi, pelo, penne, ecc..	101	5	106	2	..	2	50	9	59	153	14	167	
Industria della carta	17	2	19	3	..	3	26	128	164	46	140	186	
Industrie poligrafiche.....	156	14	170	4	..	4	4	2	6	2	..	2	1	3	4	328	63	401	505	82	587	
Industrie siderurgiche e metallurgiche.....	26	1	27	12	..	12	58	13	71	38	..	38	1 972	9	1 981	2 106	23	2 129	
Industrie meccaniche.....	2 218	105	2 323	40	2	42	101	98	199	32	1	33	55	20	75	3 605	1 396	5 001	6 051	1 622	7 673	1	7	16	..	16	
Lavorazione dei minerali, esclusi i metalli ..	462	16	478	55	..	55	133	28	161	12	..	12	13	2	15	5 393	676	6 069	6 068	722	6 790	6	3	9	4	13	
Industria delle costruzioni	1 036	3	1 039	11	..	11	7	3	10	2	..	2	13	..	13	2 578	1	2 579	3 647	7	3 654	
Industrie tessili.....	50	12	62	25	..	25	29	13	42	14	..	14	1	..	1	907	5 812	6 719	1 026	5 837	6 863	
Industrie del vestiario ed abbigliamento	2 827	1 855	4 682	62	13	75	171	89	260	77	21	98	14	71	85	3 630	6 183	9 813	6 781	8 232	15 013	11	43	41	88	129	
Servizi igienici, sanitari e polizia urbana ...	841	26	867	7	2	9	2	1	3	37	7	93	397	39	436	1 324	75	1 409	3	
Industrie chimiche.....	56	10	66	17	..	17	35	4	39	16	..	16	2	2	4	1 024	243	1 277	1 160	259	1 419	
Distribuzione di forza motrice, luce, acqua, ecc.	36	2	38	20	..	20	68	20	88	23	..	23	7	2	9	640	4	644	794	28	822	
Trasporti e comunicazioni.....	1 439	32	1 471	370	..	370	987	90	1 077	6	..	6	12	5	17	7 236	62	7 308	10 060	189	10 249	1	1	2	..	2	
Combinazioni di industrie di diverse classi ..	91	10	101	8	1	9	21	2	23	3	..	3	5	2	7	399	65	464	527	80	607	..	1	..	1	1	
<i>Totale Industria.....</i>	<i>14 393</i>	<i>2 641</i>	<i>17 034</i>	<i>743</i>	<i>23</i>	<i>766</i>	<i>1 835</i>	<i>476</i>	<i>2 311</i>	<i>263</i>	<i>23</i>	<i>286</i>	<i>347</i>	<i>287</i>	<i>634</i>	<i>35 111</i>	<i>15 874</i>	<i>50 985</i>	<i>52 692</i>	<i>19 324</i>	<i>72 016</i>	<i>33</i>	<i>61</i>	<i>79</i>	<i>94</i>	<i>173</i>	
Credito, cambio, assicurazione	59	2	61	223	8	231	642	108	750	1	..	1	13	2	15	148	11	159	1 086	131	1 217	
Commercio all'ingrosso	1 099	80	1 179	21	2	23	52	30	82	1	..	1	44	16	60	369	76	445	1 586	204	1 790	1	
» generi alimentari	521	66	587	12	..	12	37	14	51	19	5	24	209	24	233	798	109	907	
» filati, tessuti, ecc.....	16	6	22	8	..	8	28	6	34	25	2	27	27	..	27	104	14	118	
» altri generi ed esercizi misti	59	7	66	2	1	3	19	8	27	1	..	1	48	..	48	129	16	145	
Attività ausiliarie del commercio	1 093	39	1 132	25	20	45	25	26	51	7	1	8	17	3	20	74	12	86	1 241	101	1 342	
di metalli, macchine, ecc.	289	91	380	9	..	9	78	18	96	48	2	72	126	5	131	550	138	688	..	2	4	..	4	
» generi alimentari	5 420	4 766	10 186	33	9	42	50	24	74	1	3	4	290	737	1 027	544	153	697	6 338	5 692	12 030	3	4	2	3	5	
» filati, tessuti, ecc.....	1 320	1 547	2 867	12	6	18	24	15	39	198	256	454	195	221	416	1 749	2 045	3 794	..	6	10	7	17	
» mobili, vetrerie, ecc.....	266	144	410	3	..	3	4	4	8	24	25	49	163	7	170	460	180	640	1	
» oggetti d'arte	427	180	607	4	..	4	15	13	28	1	1	2	17	42	59	150	35	185	614	271	885	
» prodotti chimici	450	96	546	17	2	19	10	8	18	9	..	9	51	16	67	115	21	136	652	143	795	
» oggetti usati	121	41	162	2	..	2	1	..	1	1	2	3	26	26	52	151	69	220	
misto.....	128	112	240	9	2	11	16	8	24	3	..	3	13	16	29	66	25	101	235	173	408	
Alberghi, trattorie, caffè, ecc.....	2 109	2 047	4 156	13	16	29	26	9	35	4	12	16	191	381	572	433	310	743	2 776	2 775	5 551	1	4	1	3	4	
Spettacoli pubblici.....	154	21	175	7	..	7	3	1	4	4	4	8	115	26	141	283	52	335	..	1	6	1	7	
Editori di libri, musica, ecc.
Gestioni diverse	143	49	192	33	15	48	88	25	113	9	10	19	152	29	181	425	128	553	1	1	..	6	6	
<i>Totale Commercio.....</i>	<i>13 674</i>	<i>9 294</i>	<i>22 968</i>	<i>433</i>	<i>81</i>	<i>514</i>	<i>1 118</i>	<i>317</i>	<i>1 435</i>	<i>27</i>	<i>17</i>	<i>44</i>	<i>965</i>	<i>1 541</i>	<i>2 506</i>	<i>2 960</i>	<i>991</i>	<i>3 951</i>	<i>19 177</i>	<i>12 241</i>	<i>31 418</i>	<i>7</i>	<i>18</i>	<i>23</i>	<i>20</i>	<i>43</i>	
TOTALE GENERALE.....	28 067	11 935	40 002	1 176	104	1 280	2 953	793	3 746	290	40	330	1 312	1 828	3 140	38 071	16 865	54 936	71 889	31 565	103 434	42	79	102	114	216	

TAVOLA III. — Operai ripartiti per sesso e per gruppi di età.

PIEMONTE

Tutti gli esercizi della provincia.

Provincia di ALESSANDRIA.

CLASSI	MASCHI					FEMMINE					IN COMPLESSO					
	meno di 15 anni	da 15 a 18 anni	da 19 a 65 anni	oltre 65 anni	TOTALE	meno di 15 anni	da 15 a 18 anni	da 19 a 65 anni	oltre 65 anni	TOTALE	di cui nabili	meno di 15 anni	da 15 a 18 anni	da 19 a 65 anni	oltre 65 anni	TOTALE
Industrie connesse con l'agricoltura.....	13	56	747	9	825	..	5	71	27	103	35	13	61	818	36	928
Pesca.....
Miniere e cave.....	7	50	1 270	9	1 336	22	..	22	6	7	50	1 292	9	1 358
Industrie del legno ed affini.....	284	670	1 448	15	2 417	26	82	163	..	271	167	310	752	1 611	15	2 688
Industrie alimentari ed affini.....	89	204	1 986	39	2 318	62	181	533	2	778	499	151	385	2 519	41	3 096
Industrie delle pelli, cuoi, pelo, penne, ecc. ..	8	17	25	..	50	1	3	5	..	9	1	9	20	30	..	59
Industria della carta.....	5	4	17	..	26	11	48	79	..	138	132	16	52	96	..	164
Industrie poligrafiche.....	43	85	201	9	338	3	14	46	..	63	38	46	99	247	9	401
Industrie siderurgiche e metallurgiche.....	16	212	1 732	12	1 972	9	..	9	3	16	212	1 741	12	1 981
Industrie meccaniche.....	368	1 035	2 176	26	3 605	68	256	1 072	..	1 396	751	436	1 291	3 248	26	5 001
Lavorazione dei minerali, esclusi i metalli...	78	504	4 698	113	5 393	34	157	484	1	676	313	112	661	5 182	114	6 069
Industria delle costruzioni.....	225	644	1 685	24	2 578	1	..	1	..	225	644	1 686	24	2 579
Industrie tessili.....	23	52	807	25	907	572	1 260	3 917	63	5 812	3 909	595	1 312	4 724	88	6 719
Industrie del vestiario ed abbigliamento.....	232	551	2 814	33	3 630	589	1 525	4 063	6	6 183	4 323	821	2 076	6 877	39	9 813
Servizi igienici, sanitari e polizia urbana....	78	91	200	28	397	1	2	36	..	39	16	79	93	236	28	436
Industrie chimiche.....	18	45	950	21	1 034	8	27	205	3	243	74	26	72	1 155	24	1 277
Distribuzione di forza motrice, luce, acqua, ecc.	1	11	612	16	640	4	..	4	..	1	11	616	16	644
Trasporti e comunicazioni.....	16	89	7 135	6	7 246	61	1	62	23	16	89	7 196	7	7 308
Combinazioni di industrie di diverse classi..	15	29	343	12	399	4	18	43	..	65	44	19	47	386	12	464
<i>Totale Industria.....</i>	<i>1 519</i>	<i>4 349</i>	<i>28 846</i>	<i>397</i>	<i>35 111</i>	<i>1 379</i>	<i>3 578</i>	<i>10 814</i>	<i>103</i>	<i>15 874</i>	<i>10 334</i>	<i>2 898</i>	<i>7 927</i>	<i>39 660</i>	<i>500</i>	<i>50 985</i>
Credito, cambio, assicurazione.....	..	7	136	5	148	1	..	9	1	11	5	1	7	145	6	159
di animali vivi, ecc.....	7	32	319	11	369	7	20	47	2	76	23	14	52	366	13	445
» generi alimentari.....	4	7	197	1	209	24	..	24	11	4	7	221	1	233
» filati, tessuti, ecc.....	3	9	14	1	27	3	9	14	1	27
» altri generi ed esercizi misti.....	..	1	45	2	48	1	45	2	48
Attività ausiliarie del commercio.....	4	9	60	1	74	1	6	5	..	12	7	5	15	65	1	86
di metalli, macchine, ecc.....	20	23	80	3	126	..	1	4	..	5	1	20	24	84	3	131
» generi alimentari.....	76	124	331	13	514	12	27	110	4	153	51	88	151	441	17	697
» filati, tessuti, ecc.....	31	62	95	7	195	40	74	106	1	221	173	71	136	201	8	416
» mobili, vetrerie, ecc.....	23	47	88	5	163	1	3	3	..	7	6	24	50	91	5	170
» oggetti d'arte.....	25	29	93	3	150	5	5	25	..	35	24	30	34	118	3	185
» prodotti chimici.....	2	13	94	6	115	1	6	12	2	21	7	3	19	106	8	136
» oggetti usati.....	..	1	22	3	26	3	2	15	6	26	11	3	3	37	9	52
misto.....	..	16	47	1	66	2	13	20	..	35	22	4	29	67	1	101
Alberghi, trattorie, caffè, ecc.....	23	72	326	12	433	10	37	253	10	310	173	33	108	579	22	743
Spettacoli pubblici.....	..	6	93	16	115	..	1	25	..	26	18	..	7	118	16	141
Editori di libri, musica, ecc.....
Gestioni diverse.....	1	8	129	14	152	3	2	22	2	29	8	4	10	151	16	181
<i>Totale Commercio.....</i>	<i>221</i>	<i>466</i>	<i>2 169</i>	<i>104</i>	<i>2 960</i>	<i>86</i>	<i>197</i>	<i>680</i>	<i>28</i>	<i>991</i>	<i>540</i>	<i>307</i>	<i>663</i>	<i>2 849</i>	<i>132</i>	<i>3 951</i>
TOTALE GENERALE.....	1 740	4 815	31 015	501	38 071	1 465	3 775	11 494	131	16 865	10 874	3 205	8 596	42 509	632	54 936

TAVOLA IV. — Esercizi con impiego di caldaie a vapore.

PIEMONTE.

Tutti gli esercizi della provincia.

Provincia di ALESSANDRIA.

CLASSI	CALDAIE FISSE						CALDAIE SEMIFISSE			LOCOMOBILI			IN COMPLESSO		
	Per azionamento di motori a vapore			Per riscaldamento ambienti industriali o per altri usi industriali			Numero		Superficie di riscaldamento m. ²	Numero		Superficie di riscaldamento m. ²	esercizi	caldaie	Superficie di riscaldamento m. ²
	Numero		Superficie di riscaldamento m. ²	Numero		Superficie di riscaldamento m. ²	esercizi	caldaie		Numero					
	esercizi	caldaie		esercizi	caldaie				esercizi	caldaie					
Industrie connesse con l'agricoltura	11	13	96	220	266	2 115	231	279	2 211
Pesca
Miniere e cave.....	1	1	19	1	1	19
Industrie del legno ed affini	1	1	75	2	2	14	1	1	4	9	9	61	13	13	154
Industrie alimentari ed affini	12	22	1 054	35	43	1 430	9	11	54	2	2	18	58	78	2 556
Industrie delle pelli, cuoi, pelo, penne, ecc.
Industria della carta	1	2	27	1	2	27
Industrie poligrafiche
Industrie siderurgiche e metallurgiche.....	1	1	180	4	8	410	3	5	23	2	4	58	10	18	671
Industrie meccaniche	2	6	8 045	3	3	31	5	9	8 076
Lavorazione dei minerali, esclusi i metalli ..	1	1	19	2	3	60	3	3	29	6	7	108
Industria delle costruzioni	1	1	10	1	1	10
Industrie tessili	22	26	1 699	17	20	784	39	46	2 483
Industrie del vestiario ed abbigliamento....	6	17	2 759	5	8	210	3	6	37	14	31	3 006
Serviz igienici, sanitari e polizia urbana....	1	2	20	2	3	18	3	5	38
Industrie chimiche	4	17	1 432	4	5	231	1	1	2	9	23	1 665
Distribuzione di forza motrice, luce, acqua, ecc.	1	1	10	2	2	22	1	1	4	1	1	4	5	5	40
Trasporti e comunicazioni.....	4	18	1 092	4	6	333	2	4	142	10	28	1 617
Combinazioni di industrie di diverse classi..	4	8	301	1	1	25	1	1	12	6	10	338
<i>Totale Industria.....</i>	<i>70</i>	<i>130</i>	<i>8 783</i>	<i>80</i>	<i>107</i>	<i>11 632</i>	<i>19</i>	<i>28</i>	<i>264</i>	<i>243</i>	<i>291</i>	<i>2 340</i>	<i>412</i>	<i>556</i>	<i>23 019</i>
Credito, cambio, assicurazione.....
Commercio all'ingrosso															
di animali vivi, ecc.....	2	2	54	1	1	8	1	1	18	4	4	80
» generi alimentari.....
» filati, tessuti, ecc.....
» altri generi ed esercizi misti
Attività ausiliarie del commercio
di metalli, macchine, ecc.....	1	2	16	1	2	16
» generi alimentari	1	1	2	1	1	10	2	2	20	4	4	32
» filati, tessuti, ecc.....
» mobili, vetrerie, ecc.....
» oggetti d'arte
» prodotti chimici
» oggetti usati
misto.....	1	1	3	1	1	3
Alberghi, trattorie, caffè, ecc.....	1	1	200	3	3	374	2	2	17	6	6	591
Spettacoli pubblici	3	3	1 203	3	3	1 203
Editori di libri, musica, ecc.....
Gestioni diverse
<i>Totale Commercio.....</i>	<i>2</i>	<i>2</i>	<i>202</i>	<i>9</i>	<i>9</i>	<i>1 634</i>	<i>2</i>	<i>2</i>	<i>18</i>	<i>6</i>	<i>7</i>	<i>71</i>	<i>19</i>	<i>20</i>	<i>1 925</i>
TOTALE GENERALE.....	72	132	8 985	89	116	13 266	21	30	282	249	298	2 411	431	576	24 944

TAVOLA V. — Esercizi ripartiti a seconda dei mezzi di trasporto usati.

PIEMONTE.

Tutti gli esercizi della provincia.

Provincia di ALESSANDRIA.

CLASSI	Complesso degli esercizi che impiegano mezzi meccanici di trasporto	Esercizi con impiego di mezzi meccanici di trasporto terrestri									Esercizi con impiego di mezzi meccanici di trasporto per via d'acqua	Esercizi con impiego di mezzi di trasporto per via d'aria	Esercizi che impiegano animali da tiro					
		con motori a vapore			con motori a scoppio			con motori elettrici					Esercizi	Cavalli	Muli	Asini	Buoi	
		Numero		Potenza complessiva HP	Numero		Potenza complessiva HP	Numero		Potenza complessiva HP								
		esercizi	mezzi meccanici		esercizi	mezzi meccanici		esercizi	mezzi meccanici									
Industrie connesse con l'agricoltura	16	16	8	9	53	8	11	135	45	29	3	..	44	
Pesca	
Miniere e cave	13	13	2	2	110	2	2	47	9	(1)	17	318	..	28	59	5	3	16
Industrie del legno ed affini	21	21	21	22	289	73	94	7	4	11
Industrie alimentari ed affini	71	71	2	2	49	64	89	2 118	5	5	50	347	480	20	10	8
Industrie delle pelli, cuoi, pelo, penne, ecc.
Industria della carta	1	1	1	1	20
Industrie poligrafiche
Industrie siderurgiche e metallurgiche	7	7	1	2	130	6	10	265	3	3
Industrie meccaniche	51	51	51	69	1 229	31	26	4	5	..
Lavorazione dei minerali, esclusi i metalli ..	46	46	3	6	265	32	53	1 506	11	(1)	14	212	..	118	288	33	8	8
Industria delle costruzioni	4	4	4	4	39	43	79	2	1	3
Industrie tessili	7	7	7	13	355	10	17
Industrie del vestiario ed abbigliamento	11	11	11	23	472	35	36	1	1	..
Servizi igienici, sanitari e polizia urbana ...	2	2	1	1	30	1	2	16	15	31	3
Industrie chimiche	10	10	1	2	200	9	12	313	5	21
Distribuzione di forza motrice, luce, acqua, ecc.	10	10	9	29	383	1	1	50	10	14	1
Trasporti e comunicazioni	207	207	9	236	125 391	194	385	9 619	4	97	200 068	964	1 856	249	26	44
Combinazioni di industrie di diverse classi ..	7	7	6	6	99	1	1	28	11	26	1
Totale Industria	484	484	26	259	126 198	426	730	16 919	32	137	200 742	1 738	3 059	328	58	135
Credito, cambio, assicurazione	3	3	3	3	41	1	1
Commercio all'ingrosso	35	35	1	1	50	34	34	614	355	449	59	2	24
» di animali vivi, ecc.	32	32	31	33	531	1	1	19	177	194	18	1	25
» generi alimentari	2	2	2	2	26	2	3
» filati, tessuti, ecc.	5	5	5	7	139	18	21	2	..	1
» altri generi ed esercizi misti	21	21	21	24	380	174	180	12	1	4
Attività ausiliarie del commercio	9	9	9	13	161	15	14	3
Commercio al minuto	61	61	60	68	1 226	1	1	22	1 779	1 643	216	52	12
» di metalli, macchine, ecc.	19	19	19	22	502	132	109	7	28	..
» generi alimentari	8	8	8	10	133	19	19	1
» filati, tessuti, ecc.	5	5	5	6	92	6	5	..	1	..
» mobili, vetrerie, ecc.	6	6	6	8	106	106	104	28	5	4
» oggetti d'arte	2	2	2	2	75	46	47	4	5	..
» prodotti chimici	2	2	2	2	75	46	47	4	5	..
» oggetti usati	2	2	2	6	138	23	21	2	1	..
» misto	10	10	9	10	218	1	1	30	273	304	27	4	14
Alberghi, trattorie, caffè, ecc.	1	1	1	1	45	1	..	1
Spettacoli pubblici
Editori di libri, musica, ecc.	5	5	5	13	361	9	9	2
Gestioni diverse
Totale Commercio	226	226	1	1	50	222	262	4 788	3	3	71	3 136	3 123	382	100	84
TOTALE GENERALE	710	710	27	260	126 248	648	992	21 707	35	140	200 813	4 874	6 182	710	158	219

(1) di cui 7 per azionamento teleferiche.

TAVOLA VI. — Esercizi ripartiti secondo il numero degli addetti.

PIEMONTE.

Esercizi che usano forza motrice.

Provincia di ALESSANDRIA.

CLASSI	ESERCIZI CON																In complesso			
	non più di 1 addetto		2 a 5 addetti		6 a 10 addetti		11 a 50 addetti		51 a 100 addetti		101 a 250 addetti		251 a 500 addetti		501 a 1000 addetti		oltre 1000 addetti		Esercizi	Addetti
	Esercizi	Addetti	Esercizi	Addetti	Esercizi	Addetti	Esercizi	Addetti	Esercizi	Addetti	Esercizi	Addetti	Esercizi	Addetti	Esercizi	Addetti	Esercizi	Addetti		
Industrie connesse con l'agricoltura.....	54	48	233	869	46	323	11	142	344	1 382
Pesca
Miniere e cave	5	15	9	66	13	258	1	79	3	491	1	463	32	1 372
Industrie del legno ed affini.....	108	108	461	1 374	76	556	56	1 080	1	82	1	106	703	3 306
Industrie alimentari ed affini.....	224	222	646	1 911	99	731	46	912	8	613	3	460	1	332	1 027	5 181
Industrie delle pelli, cuoi, pelo, penne, ecc.	3	9	2	16	5	25
Industria della carta.....	2	7	1	10	4	63	1	88	8	168
Industrie poligrafiche.....	1	1	24	72	19	148	15	251	59	472
Industrie siderurgiche e metallurgiche.....	2	2	2	5	2	18	8	148	2	130	2	271	2	773	1	775	21	2 122
Industrie meccaniche.....	68	68	243	716	65	492	74	1 476	11	801	3	442	1	322	1	1 022	166	5 369
Lavorazione dei minerali, esclusi i metalli. . .	6	6	48	159	30	239	53	1 291	12	920	11	1 988	2	535	1	856	163	5 904
Industria delle costruzioni.....	1	1	3	8	1	8	2	44	2	142	9	203
Industrie tessili.....	4	4	8	27	4	37	9	635	17	2 768	1	428	4	2 822	47	6 821
Industrie del vestiario ed abbigliamento . . .	6	6	30	110	27	217	43	1 023	12	793	13	1 826	1	395	1	635	2	3 393	135	8 393
Servizi igienici, sanitari e polizia urbana . . .	2	1	1	5	1	7	3	66	1	71	8	150
Industrie chimiche.....	1	1	12	38	3	22	7	191	1	80	3	408	1	602	28	1 342
Distribuzione di forza motrice, luce, acqua, ecc	7	6	24	75	5	41	12	289	2	127	1	137	51	675
Trasporti e comunicazioni.....	8	8	16	49	12	89	10	235	7	495	5	852	2	668	3	1 966	63	4 362
Combinazioni di industrie di diverse classi. . .	3	3	10	37	3	22	5	93	1	98	1	149	23	402
<i>Totale Industria.....</i>	<i>495</i>	<i>485</i>	<i>1 771</i>	<i>5 516</i>	<i>401</i>	<i>3 005</i>	<i>366</i>	<i>7 609</i>	<i>71</i>	<i>5 154</i>	<i>63</i>	<i>9 898</i>	<i>11</i>	<i>3 916</i>	<i>11</i>	<i>7 656</i>	<i>3</i>	<i>4 415</i>	<i>3 192</i>	<i>47 654</i>
Credito, cambio, assicurazione.....	1	37	1	37
Commercio all'ingrosso } di animali vivi, ecc.....	7	7	27	82	12	91	5	88	51	267
Commercio all'ingrosso } » generi alimentari.....	7	7	45	148	6	39	3	39	61	233
Commercio all'ingrosso } » filati, tessuti, ecc.....
Commercio all'ingrosso } » altri generi ed esercizi misti.....	1	1	1	2	3	21	1	17	6	41
Attività ausiliarie del commercio.....	8	25	10	27
Commercio al minuto } di metalli, macchine, ecc.....	1	14	29	78	5	38	48	130
Commercio al minuto } » generi alimentari.....	36	36	296	791	14	105	2	27	3 8	959
Commercio al minuto } » filati, tessuti, ecc.....	8	26	2	13	4	89	14	123
Commercio al minuto } » mobili, vetrerie, ecc.....	1	1	8	25	4	31	13	60
Commercio al minuto } » oggetti d'arte.....	1	1	13	47	1	12	15	60
Commercio al minuto } » prodotti chimici.....	14	14	40	111	1	7	55	132
Commercio al minuto } » oggetti usati.....	1	1	1	1
Commercio al minuto } misto.....	1	1	6	20	3	71	10	92
Alberghi, trattorie, caffè, ecc.....	7	7	71	212	17	130	6	128	101	477
Spettacoli pubblici.....	10	9	26	79	8	65	4	71	48	224
Editori di libri, musica, ecc.....
Gestioni diverse.....	1	1	2	5	1	15	4	21
<i>Totale Commercio.....</i>	<i>103</i>	<i>102</i>	<i>580</i>	<i>1 651</i>	<i>72</i>	<i>542</i>	<i>31</i>	<i>59</i>	<i>..</i>	<i>..</i>	<i>..</i>	<i>..</i>	<i>..</i>	<i>..</i>	<i>..</i>	<i>..</i>	<i>..</i>	<i>..</i>	<i>786</i>	<i>2 889</i>
TOTALE GENERALE.....	598	587	2 351	7 167	473	3 547	397	8 203	71	5 154	63	9 898	11	3 916	11	7 656	3	4 415	3 978	50 543

TAVOLA VII. — Addetti ripartiti per sesso e per forma di attività.

PIEMONTE.

Esercizi che usano forza motrice.

Provincia di ALESSANDRIA.

CLASSI	Proprietari, conduttori o gerenti			Personale direttivo			Personale amministrativo			Personale tecnico			Personale addetto alla vendita			Operai			In complesso				Personale a domicilio				
	M	F	MF	M	F	MF	M	F	MF	M	F	MF	M	F	MF	M	F	MF	M	F	MF	di cui stranieri	Esercizi	M	F	MF	
Industrie connesse con l'agricoltura.....	529	1	530	2	..	2	1	1	2	7	..	7	17	1	18	831	22	823	1 357	25	1 382
Pesca
Miniere e cave	24	..	24	4	..	4	2	1	3	3	..	3	1 316	22	1 338	1 349	23	1 372
Industrie del legno ed affini	1 097	12	1 109	13	1	14	15	6	21	3	..	3	24	4	28	1 907	224	2 131	3 059	247	3 306	..	2	5	..	5	
Industrie alimentari ed affini	1 280	383	1 663	74	3	77	180	98	278	20	..	20	67	122	189	2 199	755	2 954	3 820	1 361	5 181	13	3	5	1	6	
Industrie delle pelli, cuoi, pelo, penne, ecc...	5	1	6	1	..	1	10	8	18	16	9	25	
Industria della carta	10	2	12	3	..	3	24	129	153	37	131	168	
Industrie poligrafiche	88	7	95	4	..	4	3	1	4	1	..	1	1	2	3	310	55	365	407	65	472	
Industrie siderurgiche e metallurgiche	23	1	24	12	..	12	58	13	71	38	..	38	1 968	9	1 977	2 099	23	2 122	
Industrie meccaniche	691	2	717	34	2	36	99	94	193	31	1	32	23	6	29	2 992	1 370	4 362	3 873	1 496	5 369	I	3	8	..	8	
Lavorazione dei minerali, esclusi i metalli....	203	3	208	50	..	50	131	24	155	12	..	12	5	1	6	4 822	651	5 473	5 225	679	5 904	4	3	9	4	13	
Industria delle costruzioni	13	..	13	1	..	1	188	1	189	2 2	1	203	
Industrie tessili	33	5	41	25	..	25	29	13	42	14	..	14	1	..	1	898	5 803	6 698	1 003	5 818	6 821	I	
Industrie del vestiario ed abbigliamento ..	213	40	253	61	11	72	167	88	255	77	20	97	2	3	5	2 893	4 820	7 7 6	3 416	4 982	8 398	II	8	2	34	36	
Servizi igienici, sanitari e polizia urbana....	5	1	6	5	..	5	2	1	3	45	..	45	67	24	91	124	26	150	
Industrie chimiche	3	2	33	17	..	17	29	4	33	15	..	15	2	..	2	1 023	2 6	1 212	1 120	222	1 342	
Distribuzione di forza motrice, luce, acqua, ecc.	32	1	33	15	..	15	53	19	72	21	..	21	7	2	9	521	..	521	649	26	675	
Trasporti e comunicazioni	39	2	41	176	..	176	97	3	100	5	..	5	1	1	2	4 038	..	4 038	4 356	6	4 362	
Combinazioni di industrie di diverse classi...	52	2	54	6	..	6	21	2	22	3	..	3	2	1	3	261	50	311	347	55	402	..	1	..	1	1	
<i>Totale Industria.....</i>	<i>4 373</i>	<i>483</i>	<i>4 852</i>	<i>499</i>	<i>17</i>	<i>516</i>	<i>801</i>	<i>338</i>	<i>1 258</i>	<i>250</i>	<i>21</i>	<i>271</i>	<i>197</i>	<i>143</i>	<i>3 0</i>	<i>26 247</i>	<i>14 169</i>	<i>40 407</i>	<i>32 459</i>	<i>15 195</i>	<i>47 654</i>	<i>30</i>	<i>20</i>	<i>29</i>	<i>40</i>	<i>69</i>	
Credito, cambio, assicurazione.....	2	..	2	23	4	27	8	..	8	33	4	37	
Commercio all'ingrosso	62	5	67	11	..	11	6	7	13	1	..	1	7	1	8	134	33	167	221	46	267	
» di animali vivi, ecc.	97	3	100	8	..	8	13	5	18	2	2	4	87	16	103	207	26	233	
» generi alimentari
» filati, tessuti, ecc.	8	..	8	2	..	2	7	1	8	23	..	23	40	1	41	
» altri generi ed esercizi misti.....	11	..	11	12	4	16	23	4	27	
Attività ausiliarie del commercio.....	61	9	70	3	..	3	6	3	9	5	1	6	41	1	42	116	14	130	
Commercio al minuto	305	222	617	3	1	4	17	5	22	62	52	114	182	20	202	659	300	959	I	
» di metalli, macchine, ecc.	17	6	23	1	1	2	10	3	13	10	3	13	23	54	77	61	67	128	
» generi alimentari	14	1	15	1	1	2	2	5	7	36	..	36	53	7	60	
» filati, tessuti, ecc.	22	2	24	2	2	4	2	1	3	22	7	29	48	12	60	
» mobili, vetrerie, ecc.	60	18	78	3	1	4	2	1	3	8	2	10	35	2	37	108	24	132	
» oggetti d'arte	1	..	1	1	..	1	
» prodotti chimici	10	4	14	2	..	2	9	3	12	3	..	3	1	..	1	32	28	60	57	35	92	
» oggetti usati.....	116	83	199	3	..	3	12	6	18	44	28	72	149	36	185	324	153	477	I	
misto	79	15	94	4	..	4	3	1	4	1	3	4	93	25	118	180	44	224	..	1	6	1	7	
Alberghi, trattorie, caffè, ecc.
Spettacoli pubblici	3	1	4	10	7	17	13	8	21	
Editori di libri, musica, ecc.
Gestioni diverse	956	369	1 325	42	3	45	111	42	153	4	..	4	144	98	242	887	233	1 120	2 144	745	2 889	2	1	6	1	7	
<i>Totale Commercio.....</i>	<i>956</i>	<i>369</i>	<i>1 325</i>	<i>42</i>	<i>3</i>	<i>45</i>	<i>111</i>	<i>42</i>	<i>153</i>	<i>4</i>	<i>..</i>	<i>4</i>	<i>144</i>	<i>98</i>	<i>242</i>	<i>887</i>	<i>233</i>	<i>1 120</i>	<i>2 144</i>	<i>745</i>	<i>2 889</i>	<i>2</i>	<i>1</i>	<i>6</i>	<i>1</i>	<i>7</i>	
TOTALE GENERALE...	5 332	855	6 187	541	20	521	1 001	410	1 411	254	21	275	341	241	582	27 134	14 393	41 527	34 603	15 940	50 543	32	21	35	41	76	

TAVOLA VIII. — Operai ripartiti per sesso e per gruppi di età.

PIEMONTE.

Esercizi che usano forza motrice.

Provincia di ALESSANDRIA.

CLASSI	MASCHI					FEMMINE					di cui nubilà	IN COMPLESSO				
	meno di 15 anni	da 15 a 18 anni	da 19 a 65 anni	oltre 65 anni	TOTALE	meno di 15 anni	da 15 a 18 anni	da 19 a 65 anni	oltre 65 anni	TOTALE		meno di 15 anni	da 15 a 18 anni	da 19 a 65 anni	oltre 65 anni	TOTALE
Industrie connesse con l'agricoltura.....	13	56	723	9	801	..	5	15	2	22	15	13	61	738	11	823
Pesca
Miniere e cave	7	48	1 252	9	1 316	22	..	22	6	7	48	1 274	9	1 338
Industrie del legno ed affini	201	487	1 206	13	1 907	24	67	133	..	224	145	225	554	1 339	13	2 131
Industrie alimentari ed affini	83	190	1 891	35	2 199	58	175	520	2	755	487	141	365	2 411	37	2 954
Industrie delle pelli, cuoi, pelo, penne, ecc. . .	1	..	9	..	10	1	3	4	..	8	..	2	3	13	..	18
Industria della carta.....	5	3	16	..	24	11	48	70	..	129	123	16	51	86	..	153
Industrie poligrafiche	40	80	182	8	310	2	14	39	..	55	34	42	94	221	8	365
Industrie siderurgiche e metallurgiche.....	15	210	1 731	12	1 968	9	..	9	3	15	210	1 740	12	1 977
Industrie meccaniche	252	800	1 916	24	2 992	67	245	1 058	..	1 370	737	319	1 045	2 974	24	4 362
Lavorazione dei minerali, esclusi i metalli. . .	58	439	4 220	105	4 822	34	151	465	1	651	307	92	590	4 685	106	5 473
Industria delle costruzioni	7	38	140	3	188	1	..	1	..	7	38	141	3	189
Industrie tessili	20	51	803	24	898	569	1 258	3 910	63	5 800	3 904	589	1 309	4 713	87	6 698
Industrie del vestiario ed abbigliamento.....	56	301	2 515	24	2 896	249	938	3 628	5	4 820	3 162	305	1 239	6 143	29	7 716
Servizi igienici, sanitari e polizia urbana	39	28	67	24	..	24	13	63	28	91
Industrie chimiche	18	44	943	21	1 026	8	23	182	3	216	58	28	67	1 125	24	1 242
Distribuzione di forza motrice, luce, acqua, ecc.	..	10	505	6	521	4	..	4	10	509	6	525
Trasporti e comunicazioni	7	45	3 984	2	4 038	7	45	3 984	2	4 038
Combinazioni di industrie di diverse classi . .	7	20	226	11	264	3	13	34	..	50	30	10	33	260	11	314
<i>Totale Industria.....</i>	<i>790</i>	<i>2 822</i>	<i>22 301</i>	<i>334</i>	<i>26 247</i>	<i>1 026</i>	<i>2 940</i>	<i>10 118</i>	<i>76</i>	<i>14 160</i>	<i>9 024</i>	<i>1 816</i>	<i>5 762</i>	<i>32 419</i>	<i>410</i>	<i>40 407</i>
Credito, cambio, assicurazione	8	..	8	8	..	8
Commercio all'ingrosso																
di animali vivi, ecc.	2	9	119	4	134	7	14	12	..	33	23	9	23	131	4	167
» generi alimentari.....	2	1	84	..	87	16	..	16	10	2	1	100	..	103
» filati, tessuti, ecc.
» altri generi ed esercizi misti.	22	1	23	1	23
Attività ausiliarie del commercio.....	..	1	11	..	12	4	..	4	1	15	..	16
di metalli, macchine, ecc.	3	8	28	2	41	1	..	1	1	3	8	29	2	42
» generi alimentari.....	31	44	102	5	182	1	5	12	2	20	7	32	49	114	7	202
» filati, tessuti, ecc.	2	3	18	..	23	5	17	32	..	54	38	7	20	50	..	77
» mobili, vetrerie, ecc.	2	11	23	..	36	2	11	23	..	36
» oggetti d'arte	5	17	..	22	..	2	5	..	7	5	..	7	22	..	29
» prodotti chimici	1	1	33	..	35	1	1	2	..	1	1	34	1	37
» oggetti usati
misto	1	6	25	..	32	..	10	18	..	28	19	1	16	43	..	60
Alberghi, trattorie, caffè, ecc.	11	34	102	2	149	..	3	32	1	36	19	11	37	134	3	185
Spettacoli pubblici	5	72	16	93	..	1	24	..	25	18	..	6	96	16	118
Editori di libri, musica, ecc.
Gestioni diverse	1	1	8	..	10	3	2	2	..	7	6	4	3	10	..	17
<i>Totale Commercio....</i>	<i>56</i>	<i>129</i>	<i>1 672</i>	<i>30</i>	<i>887</i>	<i>16</i>	<i>54</i>	<i>159</i>	<i>4</i>	<i>233</i>	<i>146</i>	<i>72</i>	<i>183</i>	<i>831</i>	<i>34</i>	<i>1 120</i>
TOTALE GENERALE ..	846	2 951	22 973	364	27 134	1 042	2 994	10 277	80	14 393	9 170	1 888	5 945	33 250	444	41 527

AVOLA IX. — Esercizi ripartiti secondo il numero e la specie dei motori.

PIEMONTE.

Esercizi che usano forza motrice.

Provincia di ALESSANDRIA.

CLASSI	ESERCIZI CON IMPIEGO DI MOTORI																												
	a vento			idraulici			a vapore			a gas			a combustibili liquidi				Totale dei motori a vento, idraulici e termici				elettrici								
	numero		potenza complessiva HP	numero		potenza complessiva HP	numero		potenza complessiva HP	numero		potenza complessiva HP	benzina e petrolio		olio pesante		numero		potenza complessiva per il funzionamento		numero		potenza complessiva						
	esercizi	motori		esercizi	motori		esercizi	motori		esercizi	motori		esercizi	motori	esercizi	motori	potenza complessiva	esercizi	motori	potenza complessiva	esercizi	motori	del macchinario	di generatori elettrici	in riserva	TOTALE	esercizi	motori	motori
			esercizi			motori			esercizi			motori																	esercizi
Industrie connesse con l'agricoltura.....	1	1	4	1	1	40	231	279	1 961	1	1	4	69	78	583	36	39	762	339	399	3 286	8	60	3 354	37	45	399	49	458
Pesca.....
Miniere e cave.....	2	2	9	1	1	10	1	1	1	1	1	18	5	5	36	..	2	38	28	199	1 587	176	1 763
Industrie del legno ed affini.....	1	1	6	10	10	93	20	21	111	13	13	104	44	45	306	..	8	314	659	815	3 058	111	3 169
Industrie alimentari ed affini.....	3	3	22	156	179	2 083	14	24	404	2	2	27	4	4	35	9	9	136	188	221	2 415	2	290	2 707	878	1 436	8 136	656	8 792
Industrie delle pelli, cuoi, pelo, penne, ecc.	1	1	4	1	1	4	4	4	6	27	..	27	
Industria della carta.....	1	2	18	1	2	18	18	8	25	33	7	40
Industrie poligrafiche.....	59	85	130	1	131
Industrie siderurgiche e metallurgiche...	3	5	138	1	1	200	4	6	23	..	315	338	21	357	5 957	1 511	7 468
Industrie meccaniche.....	10	10	74	3	3	21	6	6	28	4	4	241	23	23	83	20	261	364	450	978	4 575	463	5 038
Lavorazione dei minerali, esclusi i metalli	2	3	87	4	4	135	1	1	40	3	3	184	10	11	398	2	46	446	158	650	13 790	4 124	17 914
Industria delle costruzioni.....	1	1	6	1	1	3	2	2	9	..	9	9	7	11	24	4	28
Industrie tessili.....	4	8	1 712	22	26	1 163	26	34	399	1 359	1 117	2 875	44	131	4 783	462	5 245	
Industrie del vestiario ed abbigliamento	2	2	93	5	17	3 359	3	3	88	10	22	31	2 000	1 509	3 540	135	811	3 552	358	3 910
Servizi igienici, sanitari e polizia urbana	1	2	10	1	2	10	10	8	22	47	16	63	
Industrie chimiche.....	2	3	46	5	18	951	1	2	130	2	4	315	10	27	542	250	650	1 442	27	282	2 190	573	2 763
Distrib. di forza motrice, luce, acqua, ecc.	16	26	38 693	2	2	8	4	6	825	1	1	40	23	35	172	26 186	13 208	39 566	38	171	31 625	15 489	47 114
Trasporti e comunicazioni.....	4	18	911	5	5	84	8	9	82	17	32	422	..	655	1 077	57	197	1 016	229	1 245
Combinazioni di industrie di diverse classi	4	6	190	5	9	131	1	1	4	10	16	138	100	87	325	18	66	388	62	450
<i>Totale Industria.....</i>	<i>4</i>	<i>4</i>	<i>26</i>	<i>201</i>	<i>242</i>	<i>43 037</i>	<i>312</i>	<i>421</i>	<i>9 319</i>	<i>10</i>	<i>13</i>	<i>1 027</i>	<i>106</i>	<i>116</i>	<i>848</i>	<i>81</i>	<i>87</i>	<i>2 170</i>	<i>714</i>	<i>883</i>	<i>8 292</i>	<i>29 927</i>	<i>18 208</i>	<i>56 427</i>	<i>2 636</i>	<i>6 287</i>	<i>81 317</i>	<i>24 291</i>	<i>105 608</i>
Credito, cambio, assicurazione.....	1	6	3	..	3
Commercio all'ingrosso
di animali vivi, ecc.....	1	1	7	1	1	6	2	2	13	13	49	74	216	34	250
» generi alimentari.....	1	1	3	1	1	3	3	60	107	123	78	201
» filati, tessuti, ecc.....
» altri generi ed esercizi misti	1	2	20	1	2	20	20	6	12	32	..	32
Attività ausiliarie del commercio.....	10	11	15	1	16
di metalli, macchine, ecc.....	2	2	3	1	3	3	1	2	14	4	7	13	..	7	20	46	50	1 344	1	1 345	
» generi alimentari.....	3	3	2	2	2	14	3	3	15	3	3	10	11	11	38	..	3	41	342	372	483	28	511
» filati, tessuti, ecc.....	14	20	32	..	32
» mobili, vetrerie, ecc.....	13	13	10	..	10
» oggetti d'arte.....	15	17	12	1	13
» prodotti chimici.....	1	1	12	1	1	2	..	10	12	54	55	125	5	130	
» oggetti usati.....	1	2	1	..	1	
misto.....	10	14	18	2	20
Alberghi, trattorie, caffè, ecc.....	3	3	24	3	3	24	24	100	107	100	3	103	
Spettacoli pubblici.....	48	50	82	8	90
Editori di libri, musica, ecc.....
Gestioni diverse.....	4	4	6	..	6
<i>Totale Commercio.....</i>	<i>5</i>	<i>5</i>	<i>5</i>	<i>4</i>	<i>6</i>	<i>29</i>	<i>8</i>	<i>9</i>	<i>60</i>	<i>..</i>	<i>..</i>	<i>..</i>	<i>6</i>	<i>7</i>	<i>39</i>	<i>..</i>	<i>..</i>	<i>..</i>	<i>23</i>	<i>27</i>	<i>113</i>	<i>..</i>	<i>20</i>	<i>133</i>	<i>773</i>	<i>914</i>	<i>2 602</i>	<i>161</i>	<i>2 763</i>
TOTALE GENERALE.....	9	9	31	205	248	43 066	320	430	9 379	10	13	1 027	112	123	887	81	87	2 170	737	910	8 405	29 927	18 228	56 560	3 409	7 201	83 919	24 452	108 371

TAVOLA X. — Esercizi ripartiti secondo la specie dei motori e il numero degli addetti.

PIEMONTE.

Esercizi che usano forza motrice.

Provincia di ALESSANDRIA.

C L A S S I	E S E R C I Z I C O N															I N C O M P L E S S O		
	1 a 10 addetti			11 a 50 addetti			51 a 250 addetti			251 a 1000 addetti			oltre 1000 addetti					
	motori		Potenza complessiva	motori		Potenza complessiva	motori		Potenza complessiva	motori		Potenza complessiva	motori		Potenza complessiva	motori		Potenza complessiva
a vento idraulici e termici	elettrici	HP	a vento idraulici e termici	elettrici	HP	a vento idraulici e termici	elettrici	HP	a vento idraulici e termici	elettrici	HP	a vento idraulici e termici	elettrici	HP	a vento idraulici e termici	elettrici	HP	
Industrie connesse con l'agricoltura.....	3 092	397	3 489	194	2	196	3 286	399	3 685	
Pesca	
Miniere e cave	18	123	141	18	181	199	..	858	858	..	425	425	36	1 587	1 623	
Industrie del legno ed affini	250	2 425	2 675	56	622	678	..	11	11	306	3 058	3 364	
Industrie alimentari ed affini.....	1 921	5 508	7 429	269	1 569	1 838	..	789	789	225	270	495	2 415	8 136	10 551	
Industrie delle pelli, cuoi, pelo, penne, ecc. ..	4	27	31	4	27	31	
Industria della carta	7	7	..	6	6	18	20	38	18	33	51	
Industrie poligrafiche.....	..	74	74	..	56	56	130	130	
Industrie siderurgiche e metallurgiche.....	..	19	19	15	528	543	8	390	398	..	5 020	5 020	23	5 957	5 980	
Industrie meccaniche.....	83	619	702	..	559	559	..	1 196	1 196	..	100	100	..	2 101	2 101	83	4 658	
Lavorazione dei minerali, esclusi i metalli ...	53	1 017	1 070	195	2 274	2 469	..	9 189	9 189	150	1 310	1 460	398	13 790	14 188	
Industria delle costruzioni.....	9	9	18	..	9	9	..	6	6	9	24	33	
Industrie tessili	6	258	264	3	28	31	131	1 203	1 334	259	3 294	3 553	399	4 783	5 182	
Industrie del vestiario ed abbigliamento	7	124	131	5	138	143	5	827	832	14	90	104	..	2 373	2 373	31	3 583	
Servizi igienici, sanitari e polizia urbana.....	10	11	21	..	36	36	10	47	57	
Industrie chimiche	16	58	74	180	211	391	220	284	504	126	1 637	1 763	542	2 190	2 732	
Distribuzione di forza motrice, luce, acqua, ecc	160	1 017	1 177	12	30 579	30 591	..	29	29	172	31 625	31 797	
Trasporti e comunicazioni	22	84	106	160	113	273	240	188	428	..	631	631	422	1 016	1 438	
Combinazioni di industrie di diverse classi ...	58	109	167	..	69	69	80	210	290	138	388	526	
<i>Totale Industria.....</i>	<i>5 709</i>	<i>11 886</i>	<i>17 595</i>	<i>1 107</i>	<i>36 980</i>	<i>38 087</i>	<i>702</i>	<i>15 200</i>	<i>15 902</i>	<i>774</i>	<i>12 777</i>	<i>13 551</i>	<i>..</i>	<i>4 474</i>	<i>4 474</i>	<i>8 292</i>	<i>81 317</i>	<i>89 609</i>
Credito, cambio, assicurazione	3	3	3	3	3
Commercio all'ingrosso { di animali vivi, ecc	13	179	192	..	37	37	13	216	229	
» generi alimentari	3	108	111	..	15	15	3	123	126	
» filati, tessuti, ecc.	
» altri generi ed esercizi misti	30	30	20	2	22	20	32	52	
Attività ausiliarie del commercio	15	15	15	15	
Commercio al minuto { di metalli, macchine, ecc.	13	1 344	1 357	13	1 344	1 357	
» generi alimentari, ecc.	38	470	508	..	13	13	38	483	521	
» filati, tessuti, ecc.	10	10	..	22	22	32	32	
» mobili, vetrerie, ecc.	10	10	10	10	
» oggetti d'arte	8	8	..	4	4	12	12	
» prodotti chimici	2	125	127	2	125	127	
» oggetti usati	1	1	1	1	
misto.....	..	12	12	..	6	6	18	18	
Alberghi, trattorie, caffè, ecc.	10	93	103	14	7	21	24	100	124	
Spettacoli pubblici	67	67	..	15	15	82	82	
Editori di libri, musica, ecc.	
Gestioni diverse	3	3	..	3	3	6	6	
<i>Totale Commercio</i>	<i>79</i>	<i>2 475</i>	<i>2 554</i>	<i>34</i>	<i>127</i>	<i>161</i>	<i>..</i>	<i>..</i>	<i>..</i>	<i>..</i>	<i>..</i>	<i>..</i>	<i>..</i>	<i>..</i>	<i>113</i>	<i>2 602</i>	<i>2 715</i>	
TOTALE GENERALE	5 788	14 361	20 149	1 141	37 107	38 248	702	15 200	15 902	774	12 777	13 551	..	4 474	4 474	8 405	83 919	92 324

CLASSI	Complesso degli esercizi che impiegano mezzi meccanici di trasporto	Esercizi con impiego di mezzi meccanici di trasporto terrestri									Esercizi con impiego di mezzi meccanici di trasporto per via d'acqua	Esercizi con impiego di mezzi di trasporto per via d'aria	Esercizi che impiegano animali da tiro					
		Esercizi	con motori a vapore			con motori a scoppio			con motori elettrici				Esercizi	Cavalli	Muli	Asini	Buoi	
			Numero		Potenza complessiva HP	Numero		Potenza complessiva HP	Numero									Potenza complessiva HP
			esercizi	mezzi meccanici		esercizi	mezzi meccanici		esercizi	mezzi meccanici								
Industrie connesse con l'agricoltura.....	5	5	2	2	12	3	4	51	34	17	3	..	40	
Pesca	
Miniere e cave	13	13	2	2	110	2	2	47	9 (1)	17	318	..	19	45	2	2	16	
Industrie del legno ed affini	17	17	17	18	245	48	74	3	4	7	
Industrie alimentari ed affini.....	67	67	1	1	24	62	87	2 083	4	4	40	..	265	399	14	4	3	
Industrie delle pelli, cuoi, pelo, penne, ecc.	
Industria della carta	1	1	1	1	20	
Industrie poligrafiche	
Industrie siderurgiche e metallurgiche.....	7	7	1	2	130	6	10	265	3	3	
Industrie meccaniche	31	31	31	46	897	10	11	
Lavorazione dei minerali, esclusi i metalli... .	41	41	3	6	265	27	48	1 354	11 (1)	14	2 2	..	79	209	16	7	8	
Industria delle costruzioni.....	1	1	1	1	4	3	7	
Industrie tessili.....	6	6	6	12	351	6	7	
Industrie del vestiario ed abbigliamento	6	6	6	18	404	7	9	
Servizi igienici, sanitari e polizia urbana	2	2	1	1	30	1	2	16	..	2	8	
Industrie chimiche	10	10	1	2	200	9	12	313	4	20	
Distribuzione di forza motrice, luce, acqua, ecc	9	9	8	24	333	1	1	50	..	8	13	
Trasporti e comunicazioni.....	32	32	8	218	124 391	20	74	2 098	4	97	200 068	
Combinazioni di industrie di diverse classi ..	4	4	3	3	55	1	1	28	..	5	7	
Totale Industria.....	252	252	18	233	125 132	203	331	8 550	31	133	200 732	..	493	829	38	17	74	
Credito, cambio, assicurazione.....	1	1	1	1	22	
di animali vivi, ecc.....	11	11	1	1	50	10	10	171	17	38	2	
» generi alimentari	8	8	7	7	122	1	1	19	..	20	26	
» filati, tessuti, ecc.....	
» altri generi ed esercizi misti.....	2	2	2	4	116	2	2	
Attività ausiliarie del commercio.....	
di metalli, macchine, ecc.....	4	4	4	7	90	
» generi alimentari.....	12	12	12	15	238	70	80	
» filati, tessuti, ecc.....	1	1	1	2	72	1	1	
» mobili, vetrerie, ecc.....	3	3	3	4	91	
» oggetti d'arte.....	2	2	2	2	20	1	1	
» prodotti chimici.....	4	4	4	6	92	17	17	..	2	..	
» oggetti usati.....	
misto.....	2	2	6	6	138	2	2	
Alberghi, trattorie, caffè, ecc.....	4	4	3	4	61	1	1	30	..	10	7	3	..	2	
Spettacoli pubblici	1	1	1	1	45	
Editori di libri, musica, ecc.....	
Gestioni diverse.....	1	1	1	3	100	
Totale Commercio.....	56	56	1	1	50	53	72	1 378	2	2	49	..	140	174	5	2	2	
TOTALE GENERALE...	308	308	19	234	125 182	256	433	9 928	33	138	200 781	..	633	1 003	43	19	76	

(1) di cui 7 per azionamento teleferiche.

TAVOLA I. — Esercizi ripartiti secondo il numero degli addetti.

PIEMONTE.

Tutti gli esercizi della provincia.

Provincia di AOSTA.

CLASSI	ESERCIZI CON																In complesso				
	non più di 1 addetto		2 a 5 addetti		6 a 10 addetti		11 a 50 addetti		51 a 100 addetti		101 a 250 addetti		251 a 500 addetti		501 a 1000 addetti		oltre 1000 addetti		Esercizi	Addetti	
	Esercizi	Addetti	Esercizi	Addetti	Esercizi	Addetti	Esercizi	Addetti	Esercizi	Addetti	Esercizi	Addetti	Esercizi	Addetti	Esercizi	Addetti	Esercizi	Addetti			
Industrie connesse con l'agricoltura.....	26	26	4	9	1	24	31	79	
Pesca.....	8	8	2	5	1	7	11	20	
Miniere e cave.....	3	3	6	16	5	38	15	321	1	66	2	652	32	1 096	
Industrie del legno ed affini.....	311	307	243	677	37	271	12	165	603	1 420	
Industrie alimentari ed affini.....	261	251	357	926	20	148	6	129	644	1 454	
Industrie delle pelli, cuoi, pelo, penne, ecc...	18	18	9	28	1	6	3	78	1	159	32	289	
Industria della carta.....	1	75	1	75	
Industrie poligrafiche.....	17	16	22	63	2	16	4	57	45	152	
Industrie siderurgiche e metallurgiche.....	5	20	2	17	8	219	2	139	3	563	2	1 903	22	2 861	
Industrie meccaniche.....	177	177	206	541	24	178	22	425	1	100	2	216	1	673	433	2 310	
Lavorazione dei minerali, esclusi i metalli...	7	7	19	62	11	87	17	422	2	129	56	707	
Industria delle costruzioni.....	48	48	63	204	36	252	39	769	6	398	2	354	3	2 860	1	1 393	198	5 778	
Industrie tessili.....	4	4	4	13	2	39	1	77	4	695	3	1 226	3	2 029	5	9 094	26	13 177	
Industrie del vestiario ed abbigliamento....	478	476	241	617	14	103	4	62	737	1 258	
Servizi igienici, sanitari e polizia urbana...	57	54	38	95	1	10	96	159	
Industrie chimiche.....	2	2	2	47	2	166	6	215	
Distribuzione di forza motrice, luce, acqua, ecc.	40	38	30	84	5	40	12	295	1	67	88	524	
Trasporti e comunicazioni.....	141	140	231	696	40	323	12	314	424	1 473	
Combinazioni di industrie di diverse classi...	1	10	1	40	2	50	
<i>Totale Industria.....</i>	<i>1 598</i>	<i>1 575</i>	<i>1 480</i>	<i>4 056</i>	<i>200</i>	<i>1 506</i>	<i>160</i>	<i>3 406</i>	<i>17</i>	<i>1 217</i>	<i>12</i>	<i>1 987</i>	<i>5</i>	<i>1 878</i>	<i>9</i>	<i>6 965</i>	<i>6</i>	<i>10 487</i>	<i>3 487</i>	<i>33 077</i>	
Credito, cambio, assicurazione.....	70	70	55	151	7	53	4	103	186	377	
Commercio all'ingrosso	335	324	109	272	7	54	3	46	454	696	
di animali vivi, ecc.....	148	242
» generi alimentari.....	91	85	53	127	4	30	6	17	
» filati, tessuti, ecc.....	1	1	5	16	4	14	
» altri generi ed esercizi misti.....	1	1	2	7	1	6	50	73	
Attività ausiliarie del commercio.....	35	35	15	38	94	205	
di metalli, macchine, ecc.....	43	43	48	127	1	6	2	29	1 097	3 169	
» generi alimentari.....	1 098	1 080	895	2 059	3	19	1	11	580	919	
» filati, tessuti, ecc.....	345	340	229	537	5	31	1	11	117	220	
» mobili, vetrerie, ecc.....	57	57	58	146	1	6	1	11	88	158	
» oggetti d'arte.....	44	44	43	100	1	14	147	216	
» prodotti chimici.....	99	97	46	105	2	14	24	37	
» oggetti usati.....	14	14	10	23	14	35	
misto.....	5	5	8	24	1	6	1 153	2 421	
Alberghi, trattorie, caffè, ecc.....	410	409	718	1 809	22	157	3	46	12	36	
Spettacoli pubblici.....	1	1	10	29	1	6	2	2	
Editori di libri, musica, ecc.....	2	2	55	97	
Editori di giornali.....	2	2	
Gestioni diverse.....	35	34	18	49	2	14	
<i>Totale Commercio.....</i>	<i>2 686</i>	<i>2 642</i>	<i>2 322</i>	<i>5 619</i>	<i>57</i>	<i>402</i>	<i>16</i>	<i>271</i>	<i>..</i>	<i>..</i>	<i>..</i>	<i>..</i>	<i>..</i>	<i>..</i>	<i>..</i>	<i>..</i>	<i>..</i>	<i>..</i>	<i>5 081</i>	<i>8 934</i>	
TOTALE GENERALE...	4 284	4 217	3 802	9 675	257	1 908	176	3 677	17	1 217	12	1 987	5	1 878	9	6 965	6	10 487	8 568	42 011	

CLASSI	Proprietari, conduttori o gerenti			Personale direttivo			Personale amministrativo			Personale tecnico			Personale addetto alla vendita			Operai			In complesso				Personale a domicilio			
	M	F	MF	M	F	MF	M	F	MF	M	F	MF	M	F	MF	M	F	MF	M	F	MF	di cui stranieri	Esercizi	M	F	MF
Industrie connesse con l'agricoltura	29	4	33	1	..	1	25	..	25	55	4	59
Pesca	14	..	14	6	..	6	20	..	20
Miniere e cave	16	1	17	15	..	15	17	1	18	5	..	5	993	48	1 041	1 046	50	1 096
Industrie del legno ed affini	681	9	690	15	1	16	1	1	2	4	2	6	12	4	16	684	6	690	1 397	23	1 420
Industrie alimentari ed affini	603	216	819	35	31	66	8	5	13	5	..	5	31	65	96	401	54	455	1 088	371	1 454	3	1	1	1	2
Industrie delle pelli, cuoi, pelo, penne, ecc. ..	34	6	40	3	..	3	3	3	6	1	..	1	195	44	239	236	53	289
Industria della carta	2	..	2	1	1	2	56	15	71	59	16	75
Industrie poligrafiche	42	8	50	2	1	3	3	1	4	2	6	8	76	11	87	125	27	152	..	1	1	1	2
Industrie siderurgiche e metallurgiche.....	14	..	14	20	..	20	70	20	90	122	3	125	2 553	59	2 612	2 779	82	2 861	32
Industrie meccaniche	504	21	525	17	1	18	14	33	47	18	1	19	18	15	33	1 357	311	1 668	1 928	382	2 310	3	4	20	1	21
Lavorazione dei minerali, esclusi i metalli... ..	66	2	68	6	1	7	7	2	9	1	1	603	19	622	632	25	707
Industria delle costruzioni.....	229	1	230	20	..	20	25	5	30	29	..	29	7	..	7	5 452	10	5 462	5 762	16	5 778	1	1	1	1	2
Industrie tessili	13	3	16	21	..	21	71	41	112	56	..	56	3 691	9 281	12 972	3 852	9 325	13 177	1
Industrie del vestiario ed abbigliamento....	545	282	827	1	3	4	1	2	3	16	43	59	170	195	365	733	525	1 258	..	8	10	8	18
Servizi igienici, sanitari e polizia urbana....	93	6	99	2	..	2	2	1	3	47	8	55	144	15	159	..	1	..	1	1
Industrie chimiche	6	..	6	3	..	3	6	3	9	1	..	1	163	33	196	179	36	215
Distribuzione di forza motrice, luce, acqua, ecc	50	3	53	16	..	16	31	6	37	10	..	10	2	..	2	400	6	406	509	15	524
Trasporti e comunicazioni	250	10	260	33	1	34	308	49	357	4	2	6	809	7	816	1 404	69	1 473
Combinazioni di industrie di diverse classi...	4	..	4	1	..	1	2	1	3	27	15	42	34	16	50
Totale Industria.....	3 195	572	3 767	208	39	247	568	174	742	253	6	259	95	137	232	17 708	10 122	27 830	22 027	11 050	33 077	40	16	33	13	46
Credito, cambio, assicurazione.....	30	..	30	100	7	107	169	34	203	2	3	5	1	2	3	23	6	29	325	52	377	..	2	5	..	5
Commercio all'ingrosso	458	32	490	9	..	9	7	3	10	6	..	6	26	10	36	131	14	145	637	59	696	..	1	1	1	2
» generi alimentari.....	128	29	157	4	4	8	6	2	8	15	16	31	33	5	38	186	56	242	..	1	1	..	1
» filati, tessuti, ecc.....	5	4	9	3	3	6	2	..	2	10	7	17
» altri generi ed esercizi misti.....	6	4	10	1	..	1	3	..	3	10	4	14
Attività ausiliarie del commercio.....	40	5	45	8	..	8	5	4	9	1	2	3	8	..	8	62	11	73
di metalli, macchine, ecc.....	78	27	105	1	2	3	7	1	8	13	2	15	15	11	26	47	1	48	161	44	205
» generi alimentari.....	1 306	1 158	2 464	27	36	63	11	6	17	122	264	386	117	122	239	1 583	1 586	3 169
» filati, tessuti, ecc.....	343	351	694	4	53	57	2	3	5	36	61	97	33	33	66	418	501	919	1	1	1	1	2
» mobili, vetrerie, ecc.....	96	45	141	1	3	4	1	..	1	7	17	24	44	6	50	149	71	220
» oggetti d'arte	68	42	110	3	1	4	1	..	1	8	20	28	13	2	15	93	65	158	..	1	..	3	3
» prodotti chimici	121	20	141	4	2	6	1	2	3	24	3	27	34	5	39	184	32	216
» oggetti usati	21	10	31	4	4	2	..	2	23	14	37
misto	12	8	20	1	..	1	1	..	1	3	5	8	4	1	5	21	14	35
Alberghi, trattorie, caffè, ecc.....	790	853	1 643	18	100	118	2	..	2	71	305	376	98	184	282	979	1 442	2 421	1	3	3	..	7
Spettacoli pubblici	8	4	12	4	..	4	2	..	2	8	2	10	6	2	8	28	8	36
Editori di libri, musica, ecc.	1	..	1	1	..	1	2	..	2
Gestioni diverse.....	32	15	47	8	4	12	19	5	24	1	..	1	5	1	6	6	1	7	71	26	97
Totale Commercio.....	3 543	2 607	6 150	193	212	405	231	58	289	25	7	32	346	726	1 072	604	382	986	4 942	3 992	8 934	2	9	11	9	20
TOTALE GENERALE...	6 738	3 179	9 917	401	251	652	799	232	1 031	278	13	291	441	863	1 304	18 312	10 504	28 816	26 969	15 042	42 011	42	25	44	22	66

TAVOLA III. — Operai ripartiti per sesso e per gruppi di età.

PIEMONTE.

Tutti gli esercizi della provincia.

Provincia di AOSTA.

CLASSI	MASCHI					FEMMINE						IN COMPLESSO				
	meno di 15 anni	da 15 a 18 anni	da 19 a 65 anni	oltre 65 anni	TOTALE	meno di 15 anni	da 15 a 18 anni	da 19 a 65 anni	oltre 65 anni	TOTALE	di cui nubili	meno di 15 anni	da 15 a 18 anni	da 19 a 65 anni	oltre 65 anni	TOTALE
Industrie connesse con l'agricoltura.....	..	1	24	..	25	1	24	..	25
Pesca	6	..	6	6	..	6
Miniere e cave	2	98	878	15	993	..	11	37	..	48	14	2	109	915	15	1 041
Industrie del legno ed affini.....	52	159	465	8	684	6	..	6	1	52	159	471	8	690
Industrie alimentari ed affini.....	35	70	288	8	401	6	7	41	..	54	22	41	77	329	8	455
Industrie delle pelli, cuoi, pelo, penne, ecc.....	4	6	181	4	195	..	8	36	..	44	8	4	14	217	4	239
Industria della carta.....	1	6	48	1	56	..	3	12	..	15	7	1	9	60	1	71
Industrie poligrafiche.....	12	16	48	..	76	..	1	10	..	11	2	12	17	58	..	87
Industrie siderurgiche e metallurgiche.....	26	164	2 350	13	2 553	..	6	53	..	59	11	26	170	2 403	13	2 612
Industrie meccaniche	131	242	951	33	1 357	12	38	260	1	311	216	143	280	1 211	34	1 668
Lavorazione dei minerali, esclusi i metalli.....	19	57	512	15	603	2	2	15	..	19	14	21	59	527	15	622
Industria delle costruzioni.....	92	392	4 955	13	5 452	..	2	8	..	10	..	92	394	4 963	13	5 462
Industrie tessili	160	424	3 009	98	3 691	1 061	2 572	5 587	61	9 281	5 108	1 221	2 996	8 596	155	12 972
Industrie del vestiario ed abbigliamento ...	20	47	98	5	170	46	65	83	1	195	130	66	112	181	6	365
Servizi igienici, sanitari e polizia urbana	5	11	31	..	47	..	2	6	..	8	4	5	13	37	..	55
Industrie chimiche	6	154	3	163	1	2	30	..	33	6	1	8	184	3	196
Distribuzione di forza motrice, luce, acqua, ecc	2	4	390	4	400	6	..	6	1	2	4	396	4	406
Trasporti e comunicazioni	4	27	761	17	809	7	..	7	1	4	27	768	17	8.6
Combinazioni di industrie di diverse classi....	27	..	27	15	..	15	2	42	..	42
<i>Totale Industria.....</i>	<i>565</i>	<i>1 730</i>	<i>15 176</i>	<i>237</i>	<i>17 708</i>	<i>1 128</i>	<i>2 719</i>	<i>6 212</i>	<i>63</i>	<i>10 122</i>	<i>5 547</i>	<i>1 693</i>	<i>4 449</i>	<i>21 388</i>	<i>300</i>	<i>27 830</i>
Credito, cambio, assicurazione.....	1	..	21	1	23	1	1	4	..	6	1	2	1	25	1	29
Commercio all'ingrosso	2	15	114	..	131	1	..	13	..	14	1	3	15	127	..	145
» generi alimentari.....	1	1	31	..	33	..	1	4	..	5	1	1	2	35	..	38
» filati, tessuti, ecc.....	2	..	2	2	..	2
» altri generi ed esercizi misti.....	..	2	1	..	3	2	1	..	3
Attività ausiliarie del commercio.....	8	..	8	8	..	8
di metalli, macchine, ecc.....	4	13	28	2	47	..	1	1	..	4	14	28	2	48
» generi alimentari	11	16	90	..	117	2	6	114	..	122	40	13	22	204	..	239
» filati, tessuti, ecc.....	4	5	24	..	33	5	13	15	..	33	19	9	18	39	..	66
» mobili, vetrerie, ecc.....	8	9	27	..	44	6	..	6	6	8	9	33	..	50
» oggetti d'arte	1	2	10	..	13	2	..	2	..	1	2	12	..	15
» prodotti chimici.....	1	3	30	..	34	..	1	4	..	5	3	1	4	34	..	39
» oggetti usati	1	1	2	1	1	2
misto	1	..	3	..	4	1	..	1	1	1	..	4	..	5
Alberghi, trattorie, caffè, ecc.....	5	10	77	6	98	4	29	146	5	184	76	9	39	223	11	282
Spettacoli pubblici	1	5	..	6	2	..	2	2	..	1	7	..	8
Editori di libri, musica, ecc.
Gestioni diverse	5	1	6	1	..	1	1	6	1	7
<i>Totale Commercio.....</i>	<i>40</i>	<i>78</i>	<i>476</i>	<i>10</i>	<i>604</i>	<i>13</i>	<i>52</i>	<i>312</i>	<i>5</i>	<i>382</i>	<i>151</i>	<i>53</i>	<i>130</i>	<i>788</i>	<i>15</i>	<i>986</i>
TOTALE GENERALE...	605	1 808	15 652	247	18 312	1 141	2 771	6 524	68	10 504	5 698	1 746	4 579	22 176	315	28 816

CLASSI	CALDAIE FISSE						CALDAIE SEMIFISSE			LOCOMOBILI			IN COMPLESSO		
	Per azionamento di motori a vapore			Per riscaldamento ambienti industriali o per altri usi industriali			Numero		Superficie di riscaldamento m. ²	Numero		Superficie di riscaldamento m. ²	esercizi	caldaie	Superfici e di riscaldamento m. ²
	Numero		Superficie di riscaldamento m. ²	Numero		Superficie di riscaldamento m. ²	esercizi	caldaie		Numero					
	esercizi	caldaie		esercizi	caldaie				esercizi	caldaie					
Industrie connesse con l'agricoltura.....
Pesca
Miniere e cave
Industrie del legno ed affini
Industrie alimentari ed affini.....	1	1	26	5	5	87	1	2	17	7	8	130
Industrie delle pelli, cuoi, pelc, p enne, ecc.	3	4	108	3	4	108
Industria della carta	1	1	60	1	1	60
Industrie poligrafiche
Industrie siderurgiche e metallurgiche.....	1	1	75	2	3	71	2	5	116	5	9	262
Industrie meccaniche	2	2	23	2	2	30	1	2	14	5	6	67
Lavorazione dei minerali, esclusi i metalli...
Industria delle costruzioni.....
Industrie tessili.....	8	16	2 782	14	27	2 994	1	1	5	23	44	5 781
Industrie del vestiario ed abbigliamento....	2	4	423	1	1	25	3	5	448
Servizi igienici, sanitari e polizia urbana....
Industrie chimiche
Distribuzione di forza motrice, luce, acqua. ecc.	1	1	8	1	1	8
Trasporti e comunicazioni.....
Combinazioni di industrie di diverse classi...
<i>Totale Industria.....</i>	<i>9</i>	<i>17</i>	<i>2 808</i>	<i>28</i>	<i>44</i>	<i>3 770</i>	<i>7</i>	<i>9</i>	<i>131</i>	<i>4</i>	<i>8</i>	<i>155</i>	<i>48</i>	<i>78</i>	<i>6 864</i>
Credito, cambio, assicurazione.....
Commercio all'ingrosso															
di animali vivi, ecc.....	1	1	5	1	1	5
» generi alimentari
» filati, tessuti, ecc.
» altri generi ed esercizi misti.
Attività ausiliarie del commercio.....
di metalli, macchine, ecc.
» generi alimentari.
» filati, tessuti, ecc.
» mobili, vetrerie, ecc.....
» oggetti d'arte.....
» prodotti chimici.....
» oggetti usati
misto
Alberghi, trattorie, caffè, ecc.....	1	1	8	1	1	8
Spettacoli pubblici	2	2	126	2	2	126
Editori di libri, musica, ecc.
Gestioni diverse.....
<i>Totale Commercio.....</i>	<i>..</i>	<i>..</i>	<i>..</i>	<i>2</i>	<i>2</i>	<i>126</i>	<i>1</i>	<i>1</i>	<i>8</i>	<i>1</i>	<i>1</i>	<i>5</i>	<i>4</i>	<i>4</i>	<i>139</i>
TOTALE GENERALE...	9	17	2 808	30	46	3 896	8	10	139	5	9	160	52	82	7 003

TAVOLA VI. — Esercizi ripartiti secondo il numero degli addetti.

PIEMONTE.

Esercizi che usano forza motrice.

Provincia di AOSTA.

CLASSI	ESERCIZI CON																In complesso			
	non più di 1 addetto		2 a 5 addetti		6 a 10 addetti		11 a 50 addetti		51 a 100 addetti		101 a 250 addetti		251 a 500 addetti		501 a 1000 addetti		oltre 1000 addetti		Esercizi	Addetti
	Esercizi	Addetti	Esercizi	Addetti	Esercizi	Addetti	Esercizi	Addetti	Esercizi	Addetti	Esercizi	Addetti	Esercizi	Addetti	Esercizi	Addetti	Esercizi	Addetti		
Industrie connesse con l'agricoltura.....	3	3	3	3
Pesca
Miniere e cave	3	8	3	23	12	248	1	66	2	652	21	997
Industrie del legno ed affini.....	51	51	147	445	30	223	11	153	239	872	
Industrie alimentari ed affini	152	146	251	667	16	119	5	115	424	1 047	
Industrie delle pelli, cuoi, pelo, penne. ecc.....	1	5	1	6	3	78	1	159	6	248	
Industria della carta	1	75	1	75	
Industrie poligrafiche	9	31	2	16	4	57	15	104	
Industrie siderurgiche e metallurgiche	5	20	2	17	8	219	2	139	3	563	2	1 903	..	22	2 861	
Industrie meccaniche	34	34	84	243	16	121	20	393	1	100	2	216	1	673	..	158	1 780	
Lavorazione dei minerali, esclusi i metalli.....	1	1	8	28	4	35	15	392	2	129	30	585	
Industria delle costruzioni	1	6	7	170	4	261	1	114	3	2 360	1	1 393	17	4 304
Industrie tessili.....	3	11	2	39	1	77	4	695	3	1 226	3	2 029	5	9 094	21	13 171
Industrie del vestiario ed abbigliamento....	2	2	4	13	3	25	3	46	12	86	
Servizi igienici, sanitari e polizia urbana....	1	4	1	4	
Industrie chimiche	2	47	2	166	4	213	
Distribuzione di forza motrice, luce, acqua. ecc.	38	36	27	78	5	40	11	251	1	67	82	472	
Trasporti e comunicazioni	1	1	4	11	3	19	4	72	12	103	
Combinazioni di industrie di diverse classi...	1	10	1	40	2	50	
<i>Totale Industria...</i>	282	274	547	1 564	87	660	108	2 320	15	1 080	11	1 747	5	1 878	9	6 965	6	10 487	1 070	26 975
Credito, cambio, assicurazione.....
Commercio all'ingrosso	2	2	6	17	1	8	2	27	11	54
di animali vivi, ecc.	1	3	2	15	3	18
generi alimentari
filati, tessuti, ecc.
altri generi ed esercizi misti
Attività ausiliarie del commercio	2	6	2	6
di metalli, macchine, ecc.	1	1	6	18	1	17	8	36
generi alimentari	11	10	66	195	2	13	79	218
filati, tessuti, ecc.	1	1	1	1
mobili, vetrerie, ecc.	2	2	8	18	1	11	11	31
oggetti d'arte	1	1	1	2	1	14	3	17
prodotti chimici	2	2	5	11	1	6	8	19
oggetti usati
misto
Alberghi, trattorie, caffè, ecc.....	1	1	18	60	2	16	1	14	22	91
Spettacoli pubblici	6	19	1	6	7	25
Editori di libri, musica, ecc.
Gestioni diverse
<i>Totale Commercio...</i>	21	20	119	349	9	64	6	83	155	516
TOTALE GENERALE....	303	294	666	1 913	96	724	114	2 403	15	1 080	11	1 747	5	1 878	9	6 965	6	10 487	1 225	27 491

TAVOLA VIII. — Operai ripartiti per sesso e per gruppi di età.

PIEMONTE.

Esercizi che usano forza motrice.

Provincia di AOSTA.

CLASSI	MASCHI					FEMMINE						IN COMPLESSO				
	meno di 15 anni	da 15 a 18 anni	da 19 a 65 anni	oltre 65 anni	TOTALE	meno di 15 anni	da 15 a 18 anni	da 19 a 65 anni	oltre 65 anni	TOTALE	di cui nabili	meno di 15 anni	da 15 a 18 anni	da 19 a 65 anni	oltre 65 anni	TOTALE
	Industrie connesse con l'agricoltura
Pesca
Miniere e cave	2	92	811	15	920	..	8	28	..	36	11	2	100	839	15	956
Industrie del legno ed affini	30	106	406	5	547	3	..	3	1	30	106	409	5	550
Industrie alimentari ed affini	31	54	215	7	307	5	6	35	..	46	18	36	60	250	7	353
Industrie delle pelli, cuoi, pelo, penne, ecc.	2	3	178	4	187	..	8	35	..	43	8	2	11	213	4	230
Industria della carta	1	6	48	1	56	..	3	12	..	15	7	1	9	60	1	71
Industrie poligrafiche	11	13	43	..	67	9	..	9	2	11	13	52	..	76
Industrie siderurgiche e metallurgiche	26	164	2 350	13	2 553	..	6	53	..	59	11	26	170	2 403	13	2 612
Industrie meccaniche	99	190	844	33	1 166	12	38	260	1	311	216	111	228	1 104	34	1 477
Lavorazione dei minerali, esclusi i metalli.....	16	51	430	15	512	2	2	15	..	19	14	18	53	445	15	531
Industria delle costruzioni	67	237	3 890	6	4 200	..	2	8	..	10	..	67	239	3 898	6	4 210
Industrie tessili	160	424	3 009	98	3 691	1 061	2 572	5 587	61	9 281	5 108	1 221	2 996	8 596	159	12 972
Industrie del vestiario ed abbigliamento ...	2	3	6	..	11	4	6	40	1	51	32	6	9	46	1	62
Servizi igienici, sanitari e polizia urbana	1	..	1	2	..	2	1	3	..	3
Industrie chimiche.....	..	6	154	3	163	1	2	30	..	33	6	1	8	184	3	196
Distribuzione di forza motrice, luce, acqua, ecc.	2	4	351	4	361	6	..	6	1	2	4	357	4	367
Trasporti e comunicazioni	1	11	51	16	79	1	11	51	16	79
Combinazioni di industrie di diverse classi	27	..	27	15	..	15	2	42	..	42
Totale Industria.....	450	1 364	12 814	220	14 848	1 085	2 653	6 138	63	9 939	5 438	1 535	4 017	18 952	283	24 787
Credito, cambio, assicurazione.....
Commercio all'ingrosso	..	3	30	..	33	3	30	..	33
di animali vivi, ecc.....
generi alimentari	1	1	7	..	9	..	1	1	1	1	2	7	..	10
filati, tessuti, ecc.....
altri generi ed esercizi misti
Attività ausiliarie del commercio.....	..	2	2	2	..	2
Commercio al minuto	1	6	12	..	19	1	6	12	..	19
di metalli, macchine, ecc.....
generi alimentari	3	9	35	..	47	7	..	7	..	3	9	42	..	54
filati, tessuti, ecc.....
mobili, vetrerie, ecc.....	3	5	5	..	13	3	5	5	..	13
oggetti d'arte	1	1	6	..	8	2	..	2	..	1	1	8	..	10
prodotti chimici	9	..	9	1	..	1	10	..	10
oggetti usati
misto
Alberghi, trattorie, caffè, ecc.....	3	3	9	..	15	..	1	12	..	13	3	3	4	21	..	28
Spettacoli pubblici.....	3	..	3	1	..	1	1	4	..	4
Editori di libri, musica, ecc.....
Gestioni diverse.....
Totale Commercio.....	12	28	118	..	158	..	2	23	..	25	5	12	30	141	..	183
TOTALE GENERALE...	462	1 392	12 932	220	15 006	1 085	2 655	6 161	63	9 964	5 443	1 547	4 047	19 093	283	24 970

TAVOLA X. — Esercizi ripartiti secondo la specie dei motori e il numero degli addetti.

PIEMONTE.

Esercizi che usano forza motrice.

Provincia di AOSTA.

C L A S S I	E S E R C I Z I C O N															I N C O M P L E S S O		
	1 a 10 addetti			11 a 50 addetti			51 a 250 addetti			251 a 1000 addetti			oltre 1000 addetti					
	F O R Z A M O T R I C E A D O P E R A T A N O R M A L M E N T E P E R I L F U N Z I O N A M E N T O D E L M A C C H I N A R I O																	
	motori		Potenza complessiva	motori		Potenza complessiva	motori		Potenza complessiva	motori		Potenza complessiva	motori		Potenza complessiva	motori		Potenza complessiva
a vento idraulici e termici	elettrici	a vento idraulici e termici		elettrici	a vento idraulici e termici		elettrici	a vento idraulici e termici		elettrici	a vento idraulici e termici		elettrici	a vento idraulici e termici		elettrici		
HP	HP	HP	HP	HP	HP	HP	HP	HP	HP	HP	HP	HP	HP	HP	HP	HP	HP	
Industrie connesse con l'agricoltura.....	6	8	14	6	8	14
Pesca
Miniere e cave	44	44	365	795	1 160	..	25	25	135	524	659	500	1 388	1 888
Industrie del legno ed affini	487	831	1 321	7	89	96	494	923	1 417
Industrie alimentari ed affini.....	1 141	648	1 789	145	225	370	1 286	873	2 159
Industrie delle pelli, cuoi, pelo, penne, ecc. ..	23	..	23	72	64	136	..	700	700	95	764	859
Industria della carta	120	40	160	120	40	160
Industrie poligrafiche.....	..	16	16	..	11	11	27
Industrie siderurgiche e metallurgiche.....	363	174	537	69	252	321	3 420	320	3 740	..	17 520	17 520	3 852	18 266	22 118
Industrie meccaniche	389	192	581	45	340	385	100	62	162	..	260	260	534	854	1 388
Lavorazione dei minerali, esclusi i metalli ...	11	250	261	88	181	269	6	68	74	105	499	604
Industria delle costruzioni.....	..	1	1	40	924	964	..	382	382	..	1 370	1 370	..	2 400	2 400	40	5 077	5 117
Industrie tessili	8	1	9	48	7	55	163	200	363	730	2 743	3 473	220	9 768	9 988	1 169	12 719	13 888
Industrie del vestiario ed abbigliamento....	..	11	11	..	7	7	18	18
Servizi igienici, sanitari e pulizia urbana....	..	1	1	1	1
Industrie chimiche	48	48	30	715	745	30	763	793
Distribuzione di forza motrice, luce, acqua, ecc.	177	262	439	80	28	108	..	162	162	257	452	709
Trasporti e comunicazioni.....	..	33	33	..	8	8	41	41
Combinazioni di industrie di diverse classi	1	1	..	50	50	51	51
<i>Totale Industria.....</i>	<i>2 605</i>	<i>2 476</i>	<i>5 081</i>	<i>959</i>	<i>3 029</i>	<i>3 988</i>	<i>3 839</i>	<i>2 674</i>	<i>6 513</i>	<i>865</i>	<i>22 417</i>	<i>23 282</i>	<i>220</i>	<i>12 168</i>	<i>12 388</i>	<i>8 488</i>	<i>42 764</i>	<i>51 252</i>
Credito, cambio, assicurazione
Commercio all'ingrosso	12	55	67	12	11	23	24	66	90
» di animali vivi, ecc.....	..	18	18	18	18
» generi alimentari
» filati, tessuti, ecc.
» altri generi ed esercizi misti
Attività ausiliarie del commercio	5	4	9	5	4	9
di metalli, macchine, ecc.	21	9	30	..	3	3	21	12	33
» generi alimentari.....	3	123	126	3	123	126
» filati, tessuti, ecc.	1	1	1	1
» mobili, vetriere, ecc.	9	9	..	2	2	11	11
» oggetti d'arte	1	1	..	2	2	3	3
» prodotti chimici	10	27	37	10	27	37
» oggetti usati.....
misto
Alberghi, trattorie, caffè, ecc.	15	15	..	3	3	18	18
Spettacoli pubblici	20	20	20	20
Editori di libri, musica, ecc.
Gestioni diverse
<i>Totale Commercio.....</i>	<i>51</i>	<i>282</i>	<i>333</i>	<i>12</i>	<i>21</i>	<i>33</i>	<i>..</i>	<i>..</i>	<i>..</i>	<i>..</i>	<i>..</i>	<i>..</i>	<i>..</i>	<i>..</i>	<i>..</i>	<i>63</i>	<i>303</i>	<i>366</i>
TOTALE GENERALE.....	2 656	2 758	5 414	971	3 050	4 021	3 839	2 674	6 513	865	22 417	23 282	220	12 168	12 388	8 551	43 067	51 618

TAVOLA XI. — Esercizi ripartiti a seconda dei mezzi di trasporto usati.

PIEMONTE.

Esercizi che usano forza motrice.

Provincia di AOSTA.

CLASSI	Complesso degli esercizi che impiegano mezzi meccanici di trasporto	Esercizi con impiego di mezzi meccanici di trasporto terrestri									Esercizi con impiego di mezzi meccanici di trasporto per via d'acqua	Esercizi con impiego di mezzi di trasporto per via d'aria	Esercizi che impiegano animali da tiro					
		Esercizi	con motori a vapore			con motori a scoppio			con motori elettrici				Esercizi	Cavalli	Muli	Asini	Buoi	
			Numero		Potenza complessiva HP	Numero		Potenza complessiva HP	Numero									Potenza complessiva HP
			esercizi	mezzi meccanici		esercizi	mezzi meccanici		esercizi	mezzi meccanici								
Industrie connesse con l'agricoltura
Pesca
Miniere e cave	11	11	3	4	200	7	16	477	1	6	188	5	4	2
Industrie del legno ed affini	12	12	1	1	3	11	14	136	31	41	13	2	..
Industrie alimentari ed affini	15	15	15	25	632	79	75	19	5	..
Industrie delle pelli, cuoi, pelo, penne, ecc.	2	2	2	4	102	2	2
Industria della carta	1	1	1	3	81	1	1
Industrie poligrafiche
Industrie siderurgiche e metallurgiche	12	12	2	2	175	5	13	315	5	5	139	3	6	8
Industrie meccaniche	8	8	7	12	259	1	1	16	5	3	1
Lavorazione dei minerali, esclusi i metalli.	8	8	7	9	214	1	1	15	10	16	1
Industria delle costruzioni	12	12	1	4	200	6	35	903	5	8	310	6	15	21
Industrie tessili	11	11	10	25	754	1	2	6	8	12
Industrie del vestiario ed abbigliamento ...	1	1	1	1	35
Servizi igienici, sanitari e polizia urbana.
Industrie chimiche	3	3	2	3	76	1	4	38	2	2
Distribuzione di forza motrice, luce, acqua, ecc	4	4	1	3	60	3	7	161
Trasporti e comunicazioni	10	10	1	6	360	9	74	1 963	5	3	11
Combinazioni di industrie di diverse classi ...	2	2	2	8	227	1	5
Totale Industria ..	112	112	9	20	998	88	249	6 335	15	27	712	158	185	76	7	..
Credito, cambio, assicurazione.
Commercio all'ingrosso	3	3	2	17	361	1	1	8	7	9	2	..	4
» di animali vivi, ecc.
» generi alimentari	2	2	2	5	100
» filati, tessuti, ecc.
» altri generi ed esercizi misti
Attività ausiliarie del commercio	1	1	1	2	70
» di metalli, macchine, ecc.	1	1	1	1	25	1	2
» generi alimentari	6	6	5	4	61	1	1	16	18	15	4	1	..
» filati, tessuti, ecc.
» mobili, vetrerie, ecc.	1	1	1	1	10
» oggetti d'arte	1	1	1	1	6	1	1
» prodotti chimici	1	1	1	1	6	4	4
» oggetti usati
misto
Alberghi, trattorie, caffè, ecc.	1	1	1	1	16	1	1
Spettacoli pubblici
Editori di libri, musica, ecc.
Gestioni diverse
Totale Commercio....	16	16	14	32	649	2	2	24	32	32	6	1	4
TOTALE GENERALE....	128	128	9	20	998	102	281	6 984	17	29	736	190	217	82	8	4

TAVOLA I. — Esercizi ripartiti secondo il numero degli addetti.

PIEMONTE.

Tutti gli esercizi della provincia.

Provincia di CUNEO.

CLASSI	ESERCIZI CON																In complesso					
	non più di 1 addetto		2 a 5 addetti		6 a 10 addetti		11 a 50 addetti		51 a 100 addetti		101 a 250 addetti		251 a 500 addetti		501 a 1000 addetti		oltre 1000 addetti		Esercizi	Addetti		
	Esercizi	Addetti	Esercizi	Addetti	Esercizi	Addetti	Esercizi	Addetti	Esercizi	Addetti	Esercizi	Addetti	Esercizi	Addetti	Esercizi	Addetti	Esercizi	Addetti				
Industrie connesse con l'agricoltura.....	102	102	31	71	3	22	1	20	137	215	
Pesca.....	105	105	12	30	1	6	118	141	
Miniere e cave.....	46	46	31	94	8	60	6	139	3	228	1	140	95	707	
Industrie del legno ed affini.....	828	828	1 034	2 736	83	596	25	441	3	196	1 973	4 797	
Industrie alimentari ed affini.....	431	431	1 529	4 137	65	476	28	618	4	272	1	117	1	284	2 059	6 335	
Industrie delle pelli, cuoi, pelo, penne, ecc. ...	26	26	48	133	9	59	14	288	2	127	99	633	
Industria della carta.....	3	3	4	9	9	168	2	137	1	122	1	333	1	806	21	1 578	
Industrie poligrafiche.....	36	36	36	109	18	137	5	97	95	379	
Industrie siderurgiche e metallurgiche.....	1	1	2	5	2	17	1	34	4	695	10	752	
Industrie meccaniche.....	486	486	664	1 714	50	356	22	369	1	64	1	1 421	1 224	4 410	
Lavorazione dei minerali, esclusi i metalli... ..	37	37	93	303	29	227	50	1 012	3	239	3	463	1	319	216	2 600	
Industria delle costruzioni.....	83	83	301	911	80	617	37	788	7	444	1	103	2	637	511	3 583	
Industrie tessili.....	35	35	17	42	8	64	8	197	18	1 357	27	4 724	6	1 812	2	1 246	121	9 477	
Industrie del vestiario ed abbigliamento	1 840	1 840	954	2 494	67	478	21	409	3	181	2 885	5 402	
Servizi igienici, sanitari e polizia urbana....	230	230	178	414	5	36	1	19	414	699	
Industrie chimiche.....	7	7	33	102	13	96	14	344	3	185	1	129	71	863	
Distribuzione di forza motrice, luce, acqua, ecc.	66	66	64	200	13	119	21	415	2	134	169	934	
Trasporti e comunicazioni.....	644	640	643	1 856	103	735	56	1 128	1	70	5	752	1 452	5 181	
Combinazioni di industrie di diverse classi...	1	13	1	13	
Totale Industria.....	5 006	5 002	5 674	15 360	560	4 101	320	6 499	52	3 634	44	7 245	11	3 385	3	2 052	1	1 421	11 671	48 699		
Credito, cambio, assicurazione.....	170	170	123	344	19	145	13	261	325	920	
Commercio all'ingrosso	1 013	1 013	399	934	16	110	1 428	2 057	
» di animali vivi, ecc.....	471	471	366	910	19	138	2	36	858	1 555	
» filati, tessuti, ecc.....	4	4	6	16	3	22	13	42	
» altri generi ed esercizi misti.....	14	14	2	5	16	19	
Attività ausiliarie del commercio.....	297	297	50	114	347	411	
» di metalli, macchine, ecc.....	131	131	167	404	11	86	4	51	313	672	
» generi alimentari.....	2 280	2 280	3 281	7 636	11	73	2	28	5 574	10 017	
» filati, tessuti, ecc.....	668	668	884	2 127	16	110	3	48	1 571	2 953	
» mobili, vetrerie, ecc.....	148	148	176	420	2	13	326	581	
» oggetti d'arte.....	109	109	140	332	3	20	252	461	
» prodotti chimici.....	190	190	136	320	1	11	327	521	
» oggetti usati.....	75	75	30	69	1	11	106	155	
misto.....	5	5	11	34	1	6	1	12	18	57	
Alberghi, trattorie, caffè, ecc.....	386	386	2 024	5 212	51	349	4	55	2 465	6 002	
Spettacoli pubblici.....	13	13	21	64	4	28	38	105	
Editori di libri, musica, ecc.....
Gestioni diverse.....	144	144	88	222	2	17	9	155	243	538	
Totale Commercio.....	6 118	6 118	7 904	19 163	158	1 117	40	668	14 220	27 076	
TOTALE GENERALE...	11 124	11 120	13 578	34 523	718	5 218	360	7 167	52	3 634	44	7 245	11	3 385	3	2 052	1	1 421	25 891	75 785		

TAVOLA II. — Addetti ripartiti per sesso e per forma di attività.

PIEMONTE.

Tutti gli esercizi della provincia.

Provincia di CUNEO.

CLASSI	Proprietari, conduttori o gerenti			Personale direttivo			Personale amministrativo			Personale tecnico			Personale addetto alla vendita			Operai			In complesso			Personale a domicilio				
	M	F	MF	M	F	MF	M	F	MF	M	F	MF	M	F	MF	M	F	MF	M	F	MF	di cui stranieri	Esercizi	M	F	MF
Industrie connesse con l'agricoltura.....	152	7	159	2	1	..	1	35	18	53	190	25	215	1
Pesca	133	2	135	6	..	6	139	2	141
Miniere e cave	118	3	121	6	..	6	..	1	5	3	..	3	5	..	5	539	28	567	675	32	707
Industrie del legno ed affini	2 229	29	2 258	10	2	12	17	11	28	5	..	5	44	35	79	2 366	49	2 415	4 671	126	4 797	..	1	2	..	2
Industrie alimentari ed affini	2 083	248	2 331	45	1	46	131	47	178	23	..	23	103	823	926	2 189	642	2 831	4 574	1 761	6 335	23	1	..	1	1
Industrie delle pelli, cuoi, pelo, penne ecc...	115	4	119	7	5	12	9	4	13	1	..	1	3	9	12	400	76	476	535	98	633
Industria della carta.....	18	2	20	10	..	10	41	20	61	11	..	11	2	1	3	1 020	453	1 473	1 102	476	1 578	6
Industrie poligrafiche.....	110	10	120	4	..	4	2	5	7	1	..	1	1	13	14	201	32	233	319	60	379
Industrie siderurgiche e metallurgiche.....	11	..	11	7	..	7	22	5	27	8	..	8	698	1	699	746	6	752
Industrie meccaniche.....	1 366	21	1 357	15	1	16	40	13	53	20	..	20	38	102	140	2 719	105	2 824	4 168	242	4 410	3	1	1	..	1
Lavorazione dei minerali, esclusi i metalli...	261	15	276	15	..	15	26	9	35	7	..	7	18	10	28	1 847	392	2 239	2 174	426	2 600	3
Industria delle costruzioni.....	611	..	611	12	..	12	7	6	13	15	..	15	7	2	9	2 922	1	2 923	3 574	9	3 583
Industrie tessili.....	74	19	93	40	2	42	30	20	50	38	3	41	..	2	2	988	8 261	9 249	1 170	8 307	9 477	23	2	..	22	22
Industrie del vestiario ed abbigliamento	2 168	810	2 978	8	3	11	6	5	11	3	..	3	30	179	209	797	1 393	2 190	3 012	2 390	5 402	2	33	69	228	297
Servizi igienici, sanitari e polizia urbana ..	406	12	418	..	1	1	20	17	37	220	23	243	646	53	699
Industrie chimiche.....	72	4	76	22	..	22	27	13	40	15	..	15	10	4	14	657	39	696	803	60	863	1	1	..	3	3
Distribuzione di forza motrice, luce, acqua, ecc	75	4	79	41	2	43	58	32	90	45	..	45	1	3	4	667	6	673	887	47	934	..	2	5	..	5
Trasporti e comunicazioni.....	984	15	999	187	..	187	789	82	871	2	..	2	11	15	26	3 056	40	3 096	5 029	152	5 181	2
Combinazioni di industrie di diverse classi...	1	..	1	1	..	1	11	..	11	13	..	13
Totale Industria.....	10 956	1 205	12 161	430	17	447	1 212	273	1 485	197	3	200	294	1 215	1 509	21 338	11 559	32 897	34 427	14 272	48 699	64	41	77	254	331
Credito, cambio, assicurazione.....	83	..	83	232	14	246	427	75	502	4	..	4	13	..	13	62	10	72	821	99	920	1
Commercio all'ingrosso	1 424	55	1 479	10	2	12	17	12	29	2	..	2	76	90	166	327	42	369	1 856	201	2 057
di animali vivi, ecc.....	916	24	940	4	..	4	10	9	19	..	1	1	25	69	94	390	107	497	1 345	210	1 555	2
» generi alimentari.....	16	1	17	4	3	7	8	2	10	8	..	8	36	6	42	..	1	1	..	1
» filati, tessuti, ecc.....	17	1	18	1	..	1	18	1	19
» altri generi ed esercizi misti.....	324	12	336	8	..	8	10	9	19	8	12	20	25	3	28	375	36	411	..	1	1	..	1
Attività ausiliarie del commercio.....	274	43	317	1	1	2	16	18	34	80	87	167	136	16	152	507	165	672	..	4	12	2	14
i metalli, macchine, ecc.....	3 817	1 817	5 634	25	1	26	42	9	51	..	2	2	537	2 969	3 506	489	309	798	4 910	5 107	10 017
» generi alimentari.....	969	771	1 740	6	..	6	18	3	21	..	1	1	194	647	841	185	159	344	1 372	1 581	2 953	..	19	15	14	29
» filati, tessuti, ecc.....	264	76	340	1	..	1	2	1	3	15	114	129	90	18	108	372	209	581
» mobili, vetrerie, ecc.....	190	88	278	1	..	1	..	1	1	29	99	128	39	14	53	259	202	461	..	1	1	..	1
» oggetti d'arte.....	291	40	331	14	2	16	3	1	4	8	2	10	45	48	93	44	23	67	405	116	521	..	1	1
» prodotti chimici.....	89	23	112	2	2	6	15	21	7	13	20	102	53	155
» oggetti usati.....	6	..	6	7	..	7	7	3	10	1	..	1	13	10	23	8	2	10	42	15	57
misto.....	1 759	715	2 474	26	6	32	..	4	4	418	2 089	2 507	394	591	985	2 597	3 405	002
Alberghi, trattorie, caffè, ecc.....	37	6	43	2	3	5	1	1	2	2	8	10	37	8	45	79	26	105
Spettacoli pubblici.....
Editori di libri, musica, ecc.....	160	43	203	65	8	73	62	12	74	23	28	51	115	22	137	425	113	538	..	3	9	..	9
Gestioni diverse
Totale Commercio.....	10 636	3 715	14 351	400	34	434	620	165	785	16	7	23	1 492	6 287	7 779	2 357	1 337	3 694	15 521	11 545	27 066	3	30	40	16	56
TOTALE GENERALE.....	21 592	4 920	26 512	830	51	881	1 832	438	2 270	213	10	223	1 786	7 502	9 288	23 695	12 896	36 591	49 948	25 817	75 765	67	71	117	270	397

TAVOLA III. — Operai ripartiti per sesso e per gruppi di età.

PIEMONTE.

Tutti gli esercizi della provincia.

Provincia di CUNEO.

CLASSI	MASCHI					FEMMINE					IN COMPLESSO					
	meno di 15 anni	da 15 a 18 anni	da 19 a 65 anni	oltre 65 anni	TOTALE	meno di 15 anni	da 15 a 18 anni	da 19 a 65 anni	oltre 65 anni	TOTALE	di cui nubili	meno di 15 anni	da 15 a 18 anni	da 19 a 65 anni	oltre 65 anni	TOTALE
Industrie connesse con l'agricoltura	3	32	..	35	6	6	6	..	18	15	6	9	38	..	53
Pesca	5	1	..	6	5	1	..	6
Miniere e cave	18	26	491	9	539	..	4	24	..	28	20	18	30	515	9	567
Industrie del legno ed affini	185	642	1 525	14	2 366	5	10	34	..	49	36	190	652	1 559	14	2 415
Industrie alimentari ed affini	86	401	1 679	23	2 189	31	163	446	2	642	434	117	564	2 125	25	2 831
Industrie delle pelli, cuoi, pelo, penne, ecc.	13	19	360	8	400	4	4	61	7	76	52	17	23	421	15	476
Industria della carta	12	64	924	20	1 020	14	93	338	3	453	286	26	162	1 262	23	1 473
Industrie poligrafiche	21	35	141	4	201	3	9	20	..	32	25	24	44	161	4	233
Industrie siderurgiche e metallurgiche	8	70	613	7	698	1	..	1	..	8	70	614	7	699
Industrie meccaniche	229	543	1 909	38	2 719	1	26	78	..	105	46	230	569	1 987	38	2 824
Lavorazione dei minerali, esclusi i metalli	65	157	1 590	35	1 847	27	73	292	..	392	253	92	230	1 882	35	2 239
Industria delle costruzioni	151	437	2 314	20	2 922	1	..	1	..	151	437	2 315	20	2 923
Industrie tessili	42	91	812	43	988	1 039	1 881	5 245	96	8 261	6 434	1 081	1 972	6 057	139	9 249
Industrie del vestiario ed abbigliamento	66	213	508	10	797	284	523	581	5	1 393	1 118	350	736	1 089	15	2 190
Servizi igienici, sanitari e polizia urbana	41	53	126	..	220	..	4	19	..	23	15	41	57	145	..	243
Industrie chimiche	4	14	627	12	657	2	10	27	..	39	22	6	24	654	12	696
Distribuzione di forza motrice, luce, acqua, ecc.	7	13	642	5	667	6	..	6	2	7	13	648	5	673
Trasporti e comunicazioni	3	46	2 997	10	3 056	..	2	38	..	40	8	3	48	3 035	10	3 096
Combinazioni di industrie di diverse classi	11	..	11	11	..	11
Totale Industria	946	2 832	17 302	258	21 338	1 416	2 813	7 217	113	11 559	8 766	2 362	5 645	24 519	371	32 897
Credito, cambio, assicurazione	59	3	62	9	1	10	5	68	4	72
Commercio all'ingrosso	4	41	281	1	327	..	8	34	..	42	19	4	49	315	1	369
» di animali vivi, ecc.	2	25	361	2	390	..	14	92	1	107	72	2	39	453	3	497
» generi alimentari	1	7	..	8	1	7	..	8
» filati, tessuti, ecc.	1	..	1	1	..	1
» altri generi ed esercizi misti	2	22	1	25	3	..	3	2	..	2	25	1	28
Attività ausiliarie del commercio
Commercio al minuto	12	35	87	2	136	1	2	13	..	16	6	18	37	100	2	152
» di metalli, macchine, ecc.	30	98	359	2	489	15	53	237	4	309	175	45	151	596	6	798
» generi alimentari	22	59	101	3	185	11	39	108	1	159	112	33	98	209	4	344
» filati, tessuti, ecc.	17	29	43	1	90	..	4	14	..	18	11	17	33	57	1	108
» mobili, vetrerie, ecc.	6	7	25	1	39	..	3	11	..	14	11	6	10	36	1	53
» oggetti d'arte	5	5	33	1	44	..	4	19	..	23	10	5	9	52	1	67
» prodotti chimici	1	6	..	7	12	1	13	6	..	1	18	1	20
» oggetti usati	1	7	..	8	2	..	2	1	9	..	10
misto	11	54	324	5	394	15	93	470	8	591	391	26	152	794	13	985
Alberghi, trattorie, caffè, ecc.	1	5	31	..	37	8	..	8	6	1	5	39	..	45
Spettacoli pubblici
Editori di libri, musica, ecc.	3	111	1	115	..	1	21	..	22	11	..	4	132	1	137
Gestioni diverse
Totale Commercio	110	366	1 858	23	2 357	42	226	1 053	16	1 337	837	152	592	2 911	39	3 694
TOTALE GENERALE	1 056	3 198	19 160	281	23 695	1 458	3 039	8 270	129	12 896	9 603	2 514	6 237	27 430	410	36 591

TAVOLA IV. — Esercizi con impiego di caldaie a vapore.

Tutti gli esercizi della provincia.

Provincia di CUNEO.

IEMONTE.

CLASSI	CALDAIE FISSE						CALDAIE SEMIFISSE			LOCOMOBILI			IN COMPLESSO		
	Per azionamento di motori a vapore			Per riscaldamento ambienti industriali o per altri usi industriali									esercizi	caldaie	Superficie di riscaldamento m. ²
	Numero		Superficie di riscaldamento m. ²	Numero		Superficie di riscaldamento m. ²	Numero		Superficie di riscaldamento m. ²	Numero		Superficie di riscaldamento m. ²			
	esercizi	caldaie		esercizi	caldaie		esercizi	caldaie		esercizi	caldaie		esercizi	caldaie	
Industrie connesse con l'agricoltura.....
Pesca.....
Miniere e cave.....	1	1	7	3	3	40	4	4	47	
Industrie del legno ed affini.....	6	6	66	1	1	5	1	1	4	14	19	22	27	247	
Industrie alimentari ed affini.....	8	8	87	21	29	592	7	8	158	1	1	6	37	46	843
Industrie delle pelli, cuoi, pelo, penne, ecc.	11	12	345	11	12	345
Industria della carta.....	4	8	779	7	12	1 578	11	20	2 357
Industrie poligrafiche.....
Industrie siderurgiche e metallurgiche.....
Industrie meccaniche.....	2	5	582	2	1	1	14	2	2	16
Lavorazione dei minerali, esclusi i metalli.....	2	5	582
Industria delle costruzioni.....	14	3	4	34	4	5	48
Industrie tessili.....	25	31	1 577	32	45	1 836	8	10	53	3	5	42	3	3	38
Industrie del vestiario ed abbigliamento.....	1	1	12	3	3	24	4	4	36
Servizi igienici, sanitari e polizia urbana.....	2	4	43	2	4	43
Industrie chimiche.....	9	13	881	11	17	762	6	6	54	3	3	23	29	39	1 720
Distribuzione di forza motrice, luce, acqua, ecc.	1	1	59	1	1	6	2	2	10	4	4	75
Trasporti e comunicazioni.....
Combinazioni di industrie di diverse classi....
<i>Totale Industria.....</i>	56	73	14 038	87	122	5 179	29	32	319	31	39	369	203	266	19 905
Credito, cambio, assicurazione.....
Commercio all'ingrosso) di animali vivi, ecc.....
Commercio all'ingrosso) » generi alimentari.....
Commercio all'ingrosso) » filati, tessuti, ecc.....
Commercio all'ingrosso) » altri generi ed esercizi misti.....
Attività ausiliarie del commercio.....
Commercio al minuto) di metalli, macchine, ecc.....
Commercio al minuto) » generi alimentari.....
Commercio al minuto) » filati, tessuti, ecc.....
Commercio al minuto) » mobili, vetrerie, ecc.....
Commercio al minuto) » oggetti d'arte.....
Commercio al minuto) » prodotti chimici.....
Commercio al minuto) » oggetti usati.....
Commercio al minuto) misto.....
Alberghi, trattorie, caffè, ecc.....
Spettacoli pubblici.....
Editori di libri, musica, ecc.....
Gestioni diverse.....
<i>Totale Commercio.....</i>
TOTALE GENERALE.....	56	73	14 038	87	122	5 179	29	32	319	31	39	369	203	266	19 905

TAVOLA V. — Esercizi ripartiti a seconda dei mezzi di trasporto usati.

PIEMONTE.

Tutti gli esercizi della provincia.

Provincia di CUNEO.

CLASSI	Complesso degli esercizi che impiegano mezzi meccanici di trasporto	Esercizi con impiego di mezzi meccanici di trasporto terrestri									Esercizi con impiego di mezzi meccanici di trasporto per via d'acqua	Esercizi con impiego di mezzi di trasporto per via d'aria	Esercizi che impiegano animali da tiro					
		con motori a vapore			con motori a scoppio			con motori elettrici					Esercizi	Cavalli	Muli	Asini	Buoi	
		Numero		Potenza complessiva HP	Numero		Potenza complessiva HP	Numero		Potenza complessiva HP								
		esercizi	mezzi meccanici		esercizi	mezzi meccanici		esercizi	mezzi meccanici									
Industrie connesse con l'agricoltura.....	5	5	3	3	62	2	2	35	13	5	15	..	5
Pesca	3	1	1	1	..
Miniere e cave	8	8	5	6	186	3	4	60	20	14	20	3	2
Industrie del legno ed affini	27	27	26	26	419	1	1	15	110	125	39	4	8
Industrie alimentari ed affini	96	96	1	1	80	94	158	3 766	1	1	45	451	449	143	9	9
Industrie delle pelli, cuoi, pelo, penne, ecc. ..	1	1	1	1	20	5	5	1
Industria della carta.....	6	6	1	1	40	5	9	228	3	3	2
Industrie poligrafiche.....	1	1	1	1	12
Industrie siderurgiche e metallurgiche	1	1	1	1	20	2	4
Industrie meccaniche	43	43	43	59	958	22	18	1	3	..
Lavorazione dei minerali, esclusi i metalli	22	22	20	27	801	2	2	33	71	135	26	1	6
Industria delle costruzioni	22	22	1	7	230	18	20	215	3	5	78	60	121	29	2	..
Industrie tessili	12	12	12	13	306	7	8	1
Industrie del vestiario ed abbigliamento	11	11	11	12	237	25	15	6	4	..
Servizi igienici, sanitari e polizia urbana	16	40	2	1	..
Industrie chimiche.....	14	14	13	16	430	1	1	15	9	12	1	..	4
Distribuzione di forza motrice, luce, acqua, ecc'	14	14	14	27	539	4	3	1	1	..
Trasporti e comunicazioni.....	245	245	6	143	61 260	235	474	12 162	4	21	1 232	716	930	408	20	32
Combinazioni di industrie di diverse classi.....
<i>Totale Industria.....</i>	<i>528</i>	<i>528</i>	<i>9</i>	<i>152</i>	<i>61 610</i>	<i>502</i>	<i>853</i>	<i>20 361</i>	<i>17</i>	<i>37</i>	<i>1 513</i>	<i>..</i>	<i>..</i>	<i>1 537</i>	<i>1 888</i>	<i>696</i>	<i>49</i>	<i>66</i>
Credito, cambio, assicurazione.....	5	5	5	7	62
Commercio all'ingrosso	35	35	35	40	866	648	418	234	10	62
» generi alimentari	48	48	48	50	1 259	446	189	358	17	14
» filati, tessuti, ecc.....	1	1	1	1	16	1	1
» altri generi ed esercizi misti.....	1	1	1	1	6	5	3	2	..	1
Attività ausiliarie del commercio.....	14	14	14	16	272	32	28	7	2	..
di metalli, macchine, ecc.....	9	9	9	12	184	7	3	4
» generi alimentari	85	85	85	91	1 909	1 091	633	511	65	21
» filati, tessuti, ecc.....	52	52	52	55	1 200	140	101	34	10	..
» mobili, vetrerie, ecc.....	7	7	7	7	91	52	31	19	4	..
» oggetti d'arte	6	6	6	6	98	8	3	4	1	2
» prodotti chimici	6	6	5	5	138	1	1	2	33	19	21	1	10
» oggetti usati	2	2	2	3	73	33	13	11	9	..
misto
Alberghi, trattorie, caffè, ecc.....	8	8	8	9	158	64	78	12	4	2
Spettacoli pubblici.....	1	1	1	2	45	3	2	1
Editori di libri, musica, ecc.....
Gestioni diverse.....	2	2	2	4	80	11	14	3
<i>Totale Commercio.....</i>	<i>282</i>	<i>282</i>	<i>..</i>	<i>..</i>	<i>..</i>	<i>281</i>	<i>309</i>	<i>6 457</i>	<i>1</i>	<i>1</i>	<i>2</i>	<i>..</i>	<i>..</i>	<i>2 574</i>	<i>1 536</i>	<i>1 221</i>	<i>123</i>	<i>112</i>
TOTALE GENERALE.....	810	810	9	152	61 610	783	1 162	26 818	18	38	1 515	4 111	3 424	1 917	172	178

TAVOLA VI. — Esercizi ripartiti secondo il numero degli addetti.

PIEMONTE.

Esercizi che usano forza motrice.

Provincia di CUNEO.

C L A S S I	ESERCIZI CON																In complesso			
	non più di 1 addetto		2 a 5 addetti		6 a 10 addetti		11 a 50 addetti		51 a 100 addetti		101 a 250 addetti		251 a 500 addetti		501 a 1000 addetti		ol tre 1000 addetti		Esercizi	Addetti
	Esercizi	Addetti	Esercizi	Addetti	Esercizi	Addetti	Esercizi	Addetti	Esercizi	Addetti	Esercizi	Addetti	Esercizi	Addetti	Esercizi	Addetti	Esercizi	Addetti		
Industrie connesso con l'agricoltura.....	1	5	1	5
Pesca
Miniere e cave	4	4	5	21	2	16	5	126	3	228	1	140	20	535
Industrie del legno ed affini	197	197	590	1 682	79	570	25	441	2	136	893	3 026
Industrie alimentari ed affini.....	273	273	1 152	3 213	62	456	28	618	4	272	1	117	1	284	1 521	5 233
Industrie delle pelli, cuoi, pelo, penne, ecc...	2	2	6	23	8	53	13	277	2	127	31	482
Industria della carta	1	1	1	3	7	144	2	137	1	122	1	333	1	806	14	1 546
Industrie poligrafiche	3	3	18	65	18	137	5	97	44	302
Industrie siderurgiche e metallurgiche.....	2	5	2	17	1	34	4	695	9	751
Industrie meccaniche	81	81	270	770	41	293	22	369	1	64	1	1 421	416	2 998
Lavorazione dei minerali, esclusi i metalli...	2	2	30	103	17	136	3	724	3	239	3	463	1	319	90	1 936
Industria delle costruzioni.....	3	11	1	8	3	195	2	637	9	851
Industrie tessili.....	4	4	3	10	6	50	7	186	17	1 296	27	4 724	6	1 812	2	1 246	72	9 328
Industrie del vestiario ed abbigliamento	3	3	4	14	7	57	11	212	3	181	28	467
Servizi igienici, sanitari e polizia urbana	4	12	4	12
Industrie chimiche	4	4	18	60	9	69	14	344	3	185	1	129	49	791
Distribuzione di forza motrice, luce, acqua, ecc.	42	42	56	172	12	93	18	363	1	63	129	733
Trasporti e comunicazioni.....	2	2	9	25	6	45	4	100	2	343	23	515
Combinazioni di industrie di diverse classi...
<i>Totale Industria.....</i>	618	618	2 172	6 194	270	2 000	194	4 035	44	3 123	40	6 733	11	3 385	3	2 052	1	1 421	3 353	29 561
Credito, cambio, assicurazione.....
Commercio all'ingrosso	1	10	1	10
di animali vivi, ecc.....
» generi alimentari	2	15	2	15
» filati, tessuti, ecc.....
» altri generi ed esercizi misti
Attività ausiliarie del commercio.....
di metalli, macchine, ecc
» generi alimentari	4	13	4	13
» filati, tessuti, ecc.....
» mobili, vetrerie, ecc.....
» oggetti d'arte.....
» prodotti chimici
» oggetti usati
misto
Alberghi, trattorie, caffè, ecc.....	1	3	1	3
Spettacoli pubblici	3	3	12	37	4	28	19	68
Editori di libri, musica, ecc.....
Gestioni diverse.....
<i>Totale Commercio.....</i>	3	3	17	53	7	53	27	109
TOTALE GENERALE...	621	621	2 189	6 247	277	2 053	194	4 035	44	3 123	40	6 733	11	3 385	3	2 052	1	1 421	3 380	29 670

TAVOLA VII. — Addetti ripartiti per sesso e per forma di attività.

PIEMONTE.

Esercizi che usano forza motrice.

Provincia di CUNEO.

CLASSI	Proprietari, conduttori o gerenti			Personale direttivo			Personale amministrativo			Personale tecnico			Personale addetto alla vendita			Operai			In complesso				Personale a domicilio					
	M	F	MF	M	F	MF	M	F	MF	M	F	MF	M	F	MF	M	F	MF	M	F	MF	di cui stranieri	Esercizi	M	F	MF		
Industrie connesse con l'agricoltura.....	5	..	5	5	..	5	
Pesca	
Miniere e cave	24	..	24	5	..	5	4	1	5	3	..	3	470	28	498	506	29	535	
Industrie del legno ed affini.....	1 107	10	1 117	8	2	10	13	6	19	5	..	5	6	22	28	1 808	39	1 847	2 947	79	3 026	
Industrie alimentari ed affini.....	1 565	193	1 758	41	..	41	128	44	172	23	..	23	53	614	667	2 018	554	2 572	3 828	1 405	5 233	23	1	..	1	1		
Industrie delle pelli, cuoi, pelo, penne, ecc. ...	47	2	49	5	5	10	9	4	13	1	..	1	..	1	1	347	61	408	409	73	482		
Industria della carta.....	13	1	14	10	..	10	41	20	61	11	..	11	2	1	3	1 014	433	1 447	1 091	455	1546	6		
Industrie poligrafiche.....	62	1	63	4	..	4	2	5	7	1	10	11	191	26	217	260	42	302		
Industrie siderurgiche e metallurgiche.....	10	..	10	7	..	7	22	5	27	8	..	8	698	1	699	745	6	751		
Industrie meccaniche	494	9	503	12	..	12	40	12	52	20	..	20	9	26	35	2 278	98	2 376	2 853	145	2 998	2	
Lavorazione dei minerali, esclusi i metalli.....	120	10	130	11	..	11	24	9	33	7	..	7	9	2	11	1 421	373	1 794	1 592	394	1 986	2	
Industria delle costruzioni.....	4	..	4	2	..	2	3	..	3	8	..	8	833	1	834	850	1	851	
Industrie tessili	41	6	47	38	2	40	30	20	50	37	1	38	..	1	1	906	8 246	9 152	1 052	8 276	9 328	23	2	..	22	22		
Industrie del vestiario ed abbigliamento....	32	4	36	4	..	4	4	2	6	2	..	2	3	5	8	150	261	411	195	272	467	1	8	50	154	204		
Servizi igienici, sanitari e polizia urbana	2	1	3	..	1	1	3	5	8	5	7	12	
Industrie chimiche	43	1	44	21	..	21	27	13	40	14	..	14	9	3	12	633	27	660	747	44	791	1	1	..	3	3		
Distribuzione di forza motrice, luce, acqua, ecc.	63	2	65	29	1	30	26	15	41	24	..	24	1	2	3	567	3	570	710	23	733	..	1	4	..	4		
Trasporti e comunicazioni.....	18	2	20	10	..	10	25	3	28	2	1	3	454	..	454	509	6	515	2	
Combinazioni di industrie di diverse classi.
Totale Industria.....	3 645	222	3 887	207	11	218	398	159	557	163	1	164	95	688	783	13 796	10 156	23 952	18 304	11 257	29 561	60	13	54	180	234		
Credito, cambio, assicurazione.....	
Commercio all'ingrosso	2	..	2	1	..	1	7	..	7	10	..	10	
» di animali vivi, ecc.....	
» generi alimentari.....	6	..	6	1	..	1	1	1	3	4	7	10	5	15	
» filati, tessuti, ecc.....	
» altri generi ed esercizi misti	
Attività ausiliarie del commercio.....	
Commercio al minuto	3	..	3	4	4	5	1	6	8	5	13	
» di metalli, macchine, ecc.....	
» generi alimentari.....	
» filati, tessuti, ecc.....	
» mobili, vetrerie, ecc.....	
» oggetti d'arte	
» prodotti chimici.....	
» oggetti usati.....	
misto	
Alberghi, trattorie, caffè, ecc.....	1	..	1	1	1	..	1	1	1	2	3	
Spettacoli pubblici	21	4	25	1	3	4	1	1	2	..	3	3	27	7	34	50	18	68	
Editori di libri, musica, ecc	
Gestioni diverse	
Totale Commercio.....	33	4	37	3	3	6	1	1	2	..	9	9	42	13	55	79	30	109		
TOTALE GENERALE...	3 678	246	3 924	207	11	218	401	162	563	164	2	166	95	697	792	13 838	10 169	24 007	18 383	11 287	29 670	60	13	54	180	234		

TAVOLA VIII. — Operai ripartiti per sesso e per gruppi di età.

PIEMONTE.

Esercizi che usano forza motrice.

Provincia di CUNEO.

CLASSI	MASCHI					FEMMINE					di cui nubili	IN COMPLESSO				
	meno di 15 anni	da 15 a 18 anni	da 19 a 65 anni	oltre 65 anni	TOTALE	meno di 15 anni	da 15 a 18 anni	da 19 a 65 anni	oltre 65 anni	TOTALE		meno di 15 anni	da 15 a 18 anni	da 19 a 65 anni	oltre 65 anni	TOTALE
	Industrie connesse con l'agricoltura.....	5	..	5	5	..
Pesca.....	
Miniere e cave	11	20	430	9	470	..	4	24	..	28	20	11	24	454	9	498
Industrie del legno ed affini	28	432	1 242	6	1 808	4	7	28	..	39	31	132	439	1 270	6	1 847
Industrie alimentari ed affini.....	82	356	1 558	22	2 018	30	114	408	2	554	407	112	470	1 966	24	2 572
Industrie delle pelli, cuoi, pelo, penne, ecc...	3	4	332	8	347	3	2	54	2	61	46	6	6	386	10	408
Industria della carta	12	64	919	19	1 014	14	98	318	3	433	280	26	162	1 237	22	1 447
Industrie poligrafiche	19	33	135	4	191	1	7	18	..	26	20	20	40	153	4	217
Industrie siderurgiche e metallurgiche.....	8	70	613	7	698	1	..	1	..	8	70	614	7	699
Industrie meccaniche	159	388	1 697	34	2 278	1	24	73	..	98	39	160	412	1 770	34	2 376
Lavorazione dei minerali, esclusi i metalli...	53	129	1 212	27	1 421	27	70	276	..	373	249	80	199	1 488	27	1 794
Industria delle costruzioni.....	7	82	732	6	833	1	..	1	..	7	82	739	6	834
Industrie tessili.....	38	90	735	43	906	1 039	1 880	5 231	96	8 246	6 432	1 077	1 970	5 966	139	9 152
Industrie del vestiario ed abbigliamento	19	129	2	150	20	55	186	..	261	231	20	74	315	2	411
Servizi igienici, sanitari e polizia urbana	3	..	3	..	1	4	..	5	3	..	1	7	..	8
Industrie chimiche	3	12	606	12	633	1	8	18	..	27	15	4	20	624	12	660
Distribuzione di forza motrice, luce, acqua, ecc'	5	7	550	5	567	3	..	3	..	5	7	553	5	570
Trasporti e comunicazioni.....	..	4	450	..	454	4	450	..	454
Combinazioni di industrie di diverse classi...
<i>Totale Industria.....</i>	528	1 710	11 354	204	13 796	1 140	2 270	6 643	103	10 156	7 773	1 668	3 980	17 997	307	23 952
Credito, cambio, assicurazione.....
Commercio all'ingrosso	7	..	7	7	..	7
di animali vivi, ecc.....
generi alimentari	3	..	3	4	..	4	1	7	..	7
filati, tessuti, ecc.....
altri generi ed esercizi misti.....
Attività ausiliarie del commercio.....
di metalli, macchine, ecc.....
generi alimentari.....	1	..	4	..	5	1	..	1	1	1	..	5	..	6
filati, tessuti, ecc.....
mobili, vetrerie, ecc.....
oggetti d'arte.....
prodotti chimici.....
oggetti usati.....
misto
Alberghi, trattorie, caffè, ecc.....	1	1	1	1
Spettacoli pubblici	1	3	23	..	27	7	..	7	5	1	3	30	..	34
Editori di libri, musica, ecc.....
Gestioni diverse.....
<i>Totale Commercio.....</i>	2	3	37	..	42	12	1	13	7	2	3	49	1	55
TOTALE GENERALE...	530	1 713	11 391	204	13 838	1 140	2 270	6 655	104	10 169	7 780	1 670	3 983	18 048	308	24 007

TAVOLA X. — Esercizi ripartiti secondo la specie dei motori e il numero degli addetti.

PIEMONTE.

Esercizi che usano forza motrice.

Provincia di CUNEO.

C L A S S I	E S E R C I Z I C O N															I N C O M P L E S S O		
	1 a 10 addetti			11 a 50 addetti			51 a 250 addetti			251 a 1000 addetti			oltre 1000 addetti					
	F O R Z A M O T R I C E A D O P E R A T A N O R M A L M E N T E P E R I L F U N Z I O N A M E N T O D E L M A C C H I N A R I O																	
	motori		Potenza complessiva	motori		Potenza complessiva	motori		Potenza complessiva	motori		Potenza complessiva	motori		Potenza complessiva	motori		Potenza complessiva
a vento idraulici e termici	elettrici	a vento idraulici e termici		elettrici	a vento idraulici e termici		elettrici	a vento idraulici e termici		elettrici	a vento idraulici e termici		elettrici	a vento idraulici e termici		elettrici		
HP	HP	HP	HP	HP	HP	HP	HP	HP	HP	HP	HP	HP	HP	HP	HP	HP	HP	
Industrie connesse con l'agricoltura.....	25	..	25	25	..	25	
Pesca	
Miniere e cave	39	36	75	10	113	123	..	758	758	49	907	956	
Industrie del legno ed affini	1 406	2 454	3 860	58	281	339	..	60	60	1 464	2 795	4 259	
Industrie alimentari ed affini.....	3 735	3 519	7 254	426	547	973	5	330	335	..	426	426	4 166	4 322	8 988	
Industrie delle pelli, cuoi, pelo, penne, ecc. ..	40	193	233	20	530	550	..	314	314	60	1 037	1 097	
Industria della carta	30	1	31	120	61	181	563	130	693	690	15 180	15 870	1 403	15 372	16 775	
Industrie poligrafiche.....	..	57	57	..	28	28	85	85	
Industrie siderurgiche e metallurgiche.....	5	13	18	20	9	29	45	580	625	70	602	672	
Industrie meccaniche.....	401	643	1 044	125	104	229	..	20	20	50	1 400	1 450	576	2 167	2 743
Lavorazione dei minerali, esclusi i metalli ...	147	429	576	92	664	756	66	411	477	26	84	110	331	1 588	1 919	
Industria delle costruzioni.....	28	66	94	..	72	72	..	20	20	28	45	73	56	203	259	
Industrie tessili	29	14	43	17	23	40	441	877	1 318	1 013	608	1 621	1 500	1 522	3 022	
Industrie del vestiario ed abbigliamento	33	33	..	25	25	..	47	47	105	105	
Servizi igienici, sanitari e polizia urbana....	28	12	40	28	12	40	
Industrie chimiche	130	350	480	391	573	964	172	442	614	693	1 365	2 058	
Distribuzione di forza motrice, luce, acqua, ecc.	987	2 962	3 949	12	1 527	1 539	..	4	4	999	4 493	5 492	
Trasporti e comunicazioni	260	260	..	17	17	..	98	98	375	375	
Combinazioni di industrie di diverse classi	
Totale Industria.....	7 030	11 042	18 072	1 291	4 574	5 865	1 292	4 091	5 383	1 757	16 348	18 100	50	1 400	1 450	11 420	37 450	48 870
Credito, cambio, assicurazione	
Commercio all'ingrosso	..	4	4	4	4	
di animali vivi, ecc.....	..	8	8	8	8	
» generi alimentari	
» filati, tessuti, ecc.	
» altri generi ed esercizi misti	
Attività ausiliarie del commercio	
di metalli, macchine, ecc.....	
» generi alimentari.....	..	12	12	12	12	
» filati, tessuti, ecc.	
» mobili, vetrerie, ecc.	
» oggetti d'arte	
» prodotti chimici	
» oggetti usati.....	
misto	
Alberghi, trattorie, caffè, ecc.	3	3	3	3	
Spettacoli pubblici	57	57	57	57	
Editori di libri, musica, ecc.	
Gestioni diverse	
Totale Commercio.....	..	84	84	84	84	
TOTALE GENERALE	7 030	11 126	18 156	1 291	4 574	5 865	1 292	4 091	5 383	1 757	16 343	18 100	50	1 400	1 450	11 420	37 534	48 954

TAVOLA I. — Esercizi ripartiti secondo il numero degli addetti.

PIEMONTE.

Tutti gli esercizi della provincia.

Provincia di NOVARA.

CLASSI	ESERCIZI CON																In complesso				
	non più di 1 addetto		2 a 5 addetti		6 a 10 addetti		11 a 50 addetti		51 a 100 addetti		101 a 250 addetti		251 a 500 addetti		501 a 1000 addetti		oltre 1000 addetti		Esercizi	Addetti	
	Esercizi	Addetti	Esercizi	Addetti	Esercizi	Addetti	Esercizi	Addetti	Esercizi	Addetti	Esercizi	Addetti	Esercizi	Addetti	Esercizi	Addetti	Esercizi	Addetti			
Industrie connesse con l'agricoltura	47	47	49	155	3	22	1	12	100	236	
Pesca	25	25	16	38	41	63	
Miniere e cave	8	8	21	72	11	89	36	786	3	260	79	1 215	
Industrie del legno ed affini	384	384	492	1 400	126	957	60	1 078	1	63	1	122	1 064	4 004	
Industrie alimentari ed affini	340	340	946	2 635	66	484	29	570	2	120	1	177	1 384	4 326	
Industrie delle pelli, cuoi, pelo, penne, ecc. . .	32	32	28	67	8	71	5	79	1	64	4	524	78	837	
Industria della carta	3	3	8	24	2	15	7	146	2	128	4	593	1	303	1	740	28	1 952	
Industrie poligrafiche	38	38	38	103	14	110	14	257	2	125	1	222	107	855	
Industrie siderurgiche e metallurgiche	3	3	10	33	7	59	17	472	12	812	8	1 098	2	1 432	59	3 909	
Industrie meccaniche	365	365	470	1 279	65	517	68	1 453	9	701	8	1 318	3	979	988	6 612	
Lavorazione dei minerali, esclusi i metalli. . .	28	28	89	280	32	253	44	971	8	473	5	751	206	2 756	
Industria delle costruzioni	114	114	192	590	80	592	84	1 747	4	256	2	236	1	416	477	3 951	
Industrie tessili	13	13	18	65	16	131	42	1 103	24	1 798	25	4 274	18	6 580	15	10 660	1	1 080	172	25 704	
Industrie del vestiario ed abbigliamento	1 187	1 187	624	1 751	63	461	47	1 024	8	618	5	871	3	1 239	1 937	7 151	
Servizi igienici, sanitari e polizia urbana	163	163	170	417	3	24	3	59	339	663	
Industrie chimiche	9	9	18	44	5	39	8	161	2	138	2	255	2	610	46	1 256	
Distribuzione di forza motrice, luce, acqua, ecc. . .	35	35	36	122	15	119	25	541	2	145	3	347	116	1 300	
Trasporti e comunicazioni	494	494	375	1 142	94	709	49	856	8	458	3	553	3	1 045	1	556	1 027	5 813	
Combinazioni di industrie di diverse classi. . .	59	59	29	63	1	22	89	144	
<i>Totale Industria.....</i>	<i>3 347</i>	<i>3 347</i>	<i>3 629</i>	<i>10 280</i>	<i>610</i>	<i>4 652</i>	<i>540</i>	<i>11 337</i>	<i>88</i>	<i>6 159</i>	<i>72</i>	<i>11 341</i>	<i>31</i>	<i>11 172</i>	<i>19</i>	<i>13 388</i>	<i>1</i>	<i>1 080</i>	<i>8 337</i>	<i>72 756</i>	
Credito, cambio, assicurazione	78	78	132	359	19	143	9	183	1	58	2	258	241	1 079	
Commercio all'ingrosso) di animali vivi, ecc.	273	273	144	360	7	49	6	90	1	53	431	825	
Commercio all'ingrosso) » generi alimentari	112	112	89	240	9	61	2	36	212	449	
Commercio all'ingrosso) » filati, tessuti, ecc.	4	4	2	43	6	47	
Commercio all'ingrosso) » altri generi ed esercizi misti	2	2	2	6	3	55	7	33	
Attività ausiliarie del commercio	367	367	61	144	7	53	2	31	1	78	438	673	
Commercio al minuto) di metalli, macchine, ecc.	69	69	71	176	3	22	4	57	147	324	
Commercio al minuto) » generi alimentari	1 865	1 865	1 395	3 201	11	74	1	11	3 272	5 151	
Commercio al minuto) » filati, tessuti, ecc.	871	871	479	1 116	10	75	3	37	1 363	2 099	
Commercio al minuto) » mobili, vetrerie, ecc.	104	104	94	240	9	63	4	55	211	462	
Commercio al minuto) » oggetti d'arte	130	130	108	264	5	37	3	76	246	507	
Commercio al minuto) » prodotti chimici	146	146	117	297	6	38	2	26	271	507	
Commercio al minuto) » oggetti usati	79	79	23	60	1	15	103	154	
Commercio al minuto) misto
Alberghi, trattorie, caffè, ecc.	1 159	1 159	1 319	3 172	53	376	23	397	3	194	2 557	5 298	
Spettacoli pubblici	9	9	22	69	1	7	3	48	35	133	
Editori di libri, musica, ecc.
Gestioni diverse	32	32	24	59	2	18	1	15	59	124	
<i>Totale Commercio.....</i>	<i>5 300</i>	<i>5 300</i>	<i>4 080</i>	<i>9 763</i>	<i>142</i>	<i>1 016</i>	<i>69</i>	<i>1 175</i>	<i>6</i>	<i>383</i>	<i>2</i>	<i>258</i>	<i>..</i>	<i>..</i>	<i>..</i>	<i>..</i>	<i>..</i>	<i>..</i>	<i>9 599</i>	<i>17 895</i>	
TOTALE GENERALE...	8 647	8 647	7 709	20 043	752	5 668	609	12 512	94	6 542	74	11 599	31	11 172	19	13 388	1	1 080	17 936	90 651	

TAVOLA II. — Addetti ripartiti per sesso e per forma di attività.

PIEMONTE.

Tutti gli esercizi della provincia.

Provincia di NOVARA.

CLASSI	Proprietari, conduttori o gerenti			Personale direttivo			Personale amministrativo			Personale tecnico			Personale addetto alla vendita			Operai			In complesso				Personale a domicilio				
	M	F	MF	M	F	MF	M	F	MF	M	F	MF	M	F	MF	M	F	MF	M	F	MF	di cui stranieri	Esercizi	M	F	MF	
Industrie connesse con l'agricoltura.....	139	5	144	2	..	2	89	1	90	230	6	236	
Pesca	53	..	53	10	..	10	63	..	63	
Miniere e cave	96	..	96	11	..	11	2	..	2	2	..	2	1	..	1	1 082	21	1 103	1 194	21	1 215	
Industrie del legno ed affini	1 446	29	1 475	4	..	4	13	13	26	..	2	8	9	..	17	2 260	220	2 480	3 731	273	4 004	
Industrie alimentari ed affini.....	1 567	571	2 138	32	2	34	90	33	123	7	2	9	86	156	242	1 561	219	1 780	3 343	983	4 326	5	
Industrie delle pelli, cuoi, pelo, penne, ecc.	94	6	100	4	..	4	10	10	20	5	..	5	499	209	708	612	225	837	5	
Industria della carta	24	4	28	9	..	9	25	8	33	13	..	13	..	1	1	1 089	779	1 868	1 160	792	1 952	
Industrie poligrafiche.....	124	12	136	8	..	8	19	28	47	6	1	7	4	10	14	473	170	643	634	221	855	1	
Industrie siderurgiche e metallurgiche.....	78	3	81	19	..	19	69	30	99	35	..	35	3 272	403	3 675	3 473	436	3 909	4	
Industrie meccaniche	1 254	44	1 298	26	1	27	66	58	124	57	1	58	12	8	20	4 436	649	5 085	5 851	761	6 612	3	1	1	..	1	
Lavorazione dei minerali, esclusi i metalli ...	305	10	315	18	..	18	26	10	36	3	1	4	2	..	2	1 666	715	2 381	2 020	736	2 756	
Industria delle costruzioni.....	658	8	666	13	..	13	13	6	19	11	4	15	5	3	8	3 222	8	3 230	3 922	29	3 951	
Industrie tessili	146	9	155	96	1	97	186	101	287	89	3	92	1	3	4	6 519	18 550	25 069	7 037	18 667	25 704	28	1	5	..	5	
Industrie del vestiario ed abbigliamento.....	1 560	647	2 207	44	1	45	40	30	70	7	..	7	12	41	53	1 308	3 461	4 769	2 971	4 180	7 151	2	59	196	214	410	
Servizi igienici, sanitari e polizia urbana ...	345	14	359	1	..	1	3	3	6	3	..	3	9	..	9	265	20	285	626	37	663	
Industrie chimiche	40	4	44	21	..	21	35	19	54	28	..	28	1	..	1	1 064	44	1 108	1 189	67	1 256	2	
Distribuzione di forza motrice, luce, acqua, ecc.	60	3	63	39	..	39	71	39	110	59	..	59	5	1	6	1 025	7	1 032	1 259	50	1 309	1	
Trasporti e comunicazioni.....	761	36	797	104	..	104	734	93	827	5	..	5	4	3	7	4 013	60	4 073	5 621	192	5 813	
Combinazioni di industrie di diverse classi ...	100	7	107	1	..	1	6	..	6	30	..	30	137	7	144	
Totale Industria.....	8 850	1 412	10 262	450	5	455	1 408	481	1 889	330	14	344	152	235	387	33 883	25 536	59 419	45 073	27 683	72 756	51	61	202	214	416	
Credito, cambio, assicurazione	81	1	82	239	5	244	489	103	592	..	2	2	4	4	8	145	6	151	958	121	1 079	
Commercio al minuto	473	24	497	14	..	14	48	21	69	10	5	15	1	..	1	222	7	229	768	57	825	
» generi alimentari	231	24	255	8	..	8	23	16	39	2	..	2	6	2	8	123	14	137	393	56	449	
» filati, tessuti, ecc.	10	..	10	2	..	2	4	10	14	2	..	2	7	..	7	10	2	12	35	12	47	3	
» altri generi ed esercizi misti	9	..	9	2	..	2	6	7	13	19	20	39	36	27	63	
Attività ausiliarie del commercio	432	18	450	12	1	13	58	25	83	5	1	6	6	3	9	94	18	112	607	66	673	
» di metalli, macchine, ecc.	141	41	182	3	..	3	39	6	45	23	14	37	55	2	57	261	63	324	
» generi alimentari.....	2 242	1 955	4 197	17	3	20	33	10	43	191	395	586	269	36	305	2 752	2 399	5 151	
» filati, tessuti, ecc.	896	839	1 735	4	1	5	6	7	13	..	3	3	90	127	217	76	50	126	1 072	1 027	2 099	..	12	14	10	24	
» mobili, vetrerie, ecc.	195	70	265	2	3	5	3	4	7	2	..	2	9	22	31	148	4	152	359	103	462	
» oggetti d'arte	201	91	292	1	..	1	3	4	7	..	1	1	25	34	59	131	16	147	361	146	507	
» prodotti chimici	260	36	296	9	1	10	7	7	14	28	13	41	139	7	146	443	64	507	1	
» oggetti usati.....	94	18	112	3	3	6	17	19	36	114	40	154	
» misto
Alberghi, trattorie, caffè, ecc.	1 629	1 840	3 469	73	10	83	27	6	33	1	6	7	346	446	792	613	301	914	2 689	2 609	5 298	
Spettacoli pubblici	36	17	53	1	..	1	2	1	3	3	5	8	49	19	68	91	42	133	
Editori di libri, musica, ecc.
Gestioni diverse	22	12	34	10	1	11	22	7	29	1	..	1	5	1	6	35	8	43	95	29	124	
Totale Commercio	6 952	4 986	11 938	397	25	422	770	234	1 004	23	18	41	747	1 069	1 816	2 145	529	2 674	11 034	6 861	17 895	4	12	14	10	24	
TOTALE GENERALE	15 802	6 398	22 200	847	30	877	2 178	715	2 893	353	32	385	899	1 304	2 203	36 028	26 065	62 093	56 107	34 544	90 651	55	73	216	224	440	

TAVOLA III. — Operai ripartiti per sesso e per gruppi di età.

PIEMONTE.

Tutti gli esercizi della provincia.

Provincia di NOVARA.

CLASSI	MASCHI					FEMMINE					di cui nubili	IN COMPLESSO				
	meno di 15 anni	da 15 a 18 anni	da 19 a 65 anni	oltre 65 anni	TOTALE	meno di 15 anni	da 15 a 18 anni	da 19 a 65 anni	oltre 65 anni	TOTALE		meno di 15 anni	da 15 a 18 anni	da 19 a 65 anni	oltre 65 anni	TOTALE
	Industrie connesse con l'agricoltura.....	1	2	86	..	89	1	..		1	..	1	2	87
Pesca.....	..	2	6	2	10	2	6	2	10
Miniere e cave.....	67	115	863	37	1 082	..	9	12	..	21	19	67	124	875	37	1 103
Industrie del legno ed affini.....	230	507	1 500	23	2 260	15	46	159	..	220	109	245	553	1 659	23	2 480
Industrie alimentari ed affini.....	106	229	1 217	9	1 561	11	50	157	1	219	150	117	279	1 374	10	1 780
Industrie delle pelli, cuoi, pelo, penne, ecc. . .	22	39	416	22	499	14	40	152	3	209	161	36	79	568	25	708
Industria della carta.....	19	59	953	58	1 089	30	98	647	4	779	298	49	157	1 600	62	1 868
Industrie poligrafiche.....	39	95	333	6	473	18	44	108	..	170	133	57	139	441	6	643
Industrie siderurgiche e metallurgiche.....	86	312	2 810	64	3 272	8	66	328	1	403	330	94	378	3 138	65	3 675
Industrie meccaniche.....	382	883	3 107	64	4 436	40	131	478	..	649	500	422	1 014	3 585	64	5 085
Lavorazione dei minerali, esclusi i metalli. . .	68	192	1 342	64	1 666	67	214	434	..	715	630	135	406	1 776	64	2 381
Industria delle costruzioni.....	183	490	2 511	38	3 222	..	1	7	..	8	3	183	491	2 518	38	3 230
Industrie tessili.....	230	847	5 219	223	6 519	1 619	3 718	13 124	89	18 550	12 150	1 849	4 565	18 343	312	25 069
Industrie del vestiario ed abbigliamento.....	108	258	907	35	1 308	425	780	2 245	11	3 461	2 486	533	1 038	3 152	46	4 769
Servizi igienici, sanitari e polizia urbana.....	48	75	136	6	265	18	2	20	13	48	75	154	8	285
Industrie chimiche.....	9	63	978	14	1 064	1	7	36	..	44	33	10	70	1 014	14	1 108
Distribuzione di forza motrice, luce, acqua, ecc.	6	38	971	10	1 025	7	..	7	..	6	38	978	10	1 032
Trasporti e comunicazioni.....	13	39	3 954	7	4 013	..	2	58	..	60	2	13	41	4 012	7	4 073
Combinazioni di industrie di diverse classi. . .	6	3	21	..	30	6	3	21	..	30
<i>Totale Industria.....</i>	<i>1 623</i>	<i>4 248</i>	<i>27 330</i>	<i>682</i>	<i>33 883</i>	<i>2 248</i>	<i>5 206</i>	<i>17 971</i>	<i>111</i>	<i>25 536</i>	<i>17 017</i>	<i>3 871</i>	<i>9 454</i>	<i>45 301</i>	<i>793</i>	<i>59 419</i>
Credito, cambio, assicurazione.....	1	10	132	2	145	6	..	6	1	1	10	138	2	151
Commercio all'ingrosso	1	14	206	1	222	7	..	7	1	1	14	213	1	229
» di animali vivi, ecc.....	1	3	116	3	123	..	4	10	..	14	5	1	7	126	3	137
» generi alimentari.....	..	1	9	..	10	2	..	2	1	11	..	12
» filati, tessuti, ecc.....	..	3	16	..	19	20	..	20	13	..	3	36	..	39
» altri generi ed esercizi misti.....	1	4	88	1	94	..	1	17	..	18	12	1	5	105	1	112
Attività ausiliarie del commercio.....	2	7	45	1	55	..	1	1	..	2	1	2	8	46	1	57
» di metalli, macchine, ecc.....	25	43	200	1	269	3	9	23	1	36	16	28	52	223	2	305
» generi alimentari.....	17	23	35	1	76	6	15	29	..	50	35	23	38	64	1	126
» filati, tessuti, ecc.....	21	45	82	..	148	1	..	3	..	4	2	22	45	85	..	152
» mobili, vetrerie, ecc.....	10	18	101	2	131	3	3	10	..	16	5	13	21	111	2	147
» oggetti d'arte.....	4	11	123	1	139	7	..	7	5	4	11	130	1	146
» prodotti chimici.....	..	6	9	..	17	1	..	18	..	19	4	3	6	27	..	36
» oggetti usati.....
misto.....	39	93	471	10	613	9	150	139	3	301	126	48	243	610	13	914
Alberghi, trattorie, caffè, ecc.....	1	6	39	3	49	19	..	19	5	1	6	58	3	68
Spettacoli pubblici.....
Editori di libri, musica, ecc.....	35	..	35	1	1	6	..	8	5	1	1	41	..	43
Gestioni diverse.....
<i>Totale Commercio.....</i>	<i>125</i>	<i>287</i>	<i>1 707</i>	<i>26</i>	<i>2 145</i>	<i>24</i>	<i>184</i>	<i>317</i>	<i>4</i>	<i>529</i>	<i>236</i>	<i>149</i>	<i>471</i>	<i>2 024</i>	<i>30</i>	<i>2 674</i>
TOTALE GENERALE...	1 748	4 535	29 037	708	36 028	2 272	5 390	18 288	115	26 065	17 253	4 020	9 925	47 325	823	62 093

TAVOLA IV. — Esercizi con impiego di caldaie a vapore.

Tutti gli esercizi della provincia.

Provincia di NOVARA.

PIEMONTE.

CLASSI	CALDAIE FISSE						CALDAIE SEMIFISSE			LOCOMOBILI			IN COMPLESSO		
	Per azionamento di motori a vapore			Per riscaldamento ambienti industriali o per altri usi industriali			Numero		Superficie di riscaldamento m. ²	Numero		Superficie di riscaldamento m. ²	esercizi	caldaie	Superficie di riscaldamento m. ²
	Numero		Superficie di riscaldamento m. ²	Numero		Superficie di riscaldamento m. ²	esercizi	caldaie	esercizi	caldaie	Superficie di riscaldamento m. ²				
	esercizi	caldaie		esercizi	caldaie										
Industrie connesse con l'agricoltura	33	53	382	33	53	382	
Pesca	
Miniere e cave	1	1	6	1	1	6	
Industrie del legno ed affini	2	3	423	3	3	54	7	11	85	12	17	562	
Industrie alimentari ed affini	1	2	66	5	5	1	1	2	7	8	176	
Industrie delle pelli, cuoi, pelo, penne, ecc.	3	4	94	1	1	3	3	28	7	8	161	
Industria della carta	9	12	857	5	9	14	21	1 779	
Industrie poligrafiche	2	3	4 450	2	3	4 450	
Industrie siderurgiche e metallurgiche	2	4	301	2	2	59	1	5	1	1	7	6	8	372	
Industrie meccaniche	1	5	500	1	1	20	2	3	16	4	9	536	
Lavorazione dei minerali, esclusi i metalli	2	4	443	2	4	443	
Industria delle costruzioni	
Industrie tessili	14	24	3 019	65	112	16 695	9	10	326	2	2	43	90	148	
Industrie del vestiario ed abbigliamento	2	5	282	4	4	381	1	4	26	1	2	600	8	15	
Servizi igienici, sanitari e polizia urbana	
Industrie chimiche	2	2	49	8	16	717	3	3	34	13	21	
Distribuzione di forza motrice, luce, acqua, ecc.	2	8	4 783	2	23	1 512	4	31	
Trasporti e comunicazioni	1	1	124	1	1	
Combinazioni di industrie di diverse classi	
<i>Totale Industria</i>	38	69	10 374	98	181	25 470	22	26	481	46	72	1 133	204	348	
Credito, cambio, assicurazione	
Commercio al grosso	
di animali vivi, ecc.	
» generi alimentari	
» filati, tessuti, ecc.	
» altri generi ed esercizi misti	
Attività ausiliarie del commercio	
di metalli, macchine, ecc.	
» generi alimentari	
» filati, tessuti, ecc.	1	1	1	1	1	
» mobili, vetrerie, ecc.	
» oggetti d'arte	2	2	68	2	2	
» prodotti chimici	
» oggetti usati	1	1	30	1	1	10	2	2	
misto	
Alberghi, trattorie, caffè, ecc.	
Spettacoli pubblici	
Editori di libri, musica, ecc.	
Gestioni diverse	
<i>Totale Commercio</i>	1	1	30	2	2	68	2	2	11	5	5	
TOTALE GENERALE	39	70	10 404	100	183	25 538	24	28	492	46	72	1 133	209	353	

TAVOLA V. — Esercizi ripartiti a seconda dei mezzi di trasporto usati.

PIEMONTE.

Tutti gli esercizi della provincia.

Provincia di NOVARA.

CLASSI	Complesso degli esercizi che impiegano mezzi meccanici di trasporto	Esercizi con impiego di mezzi meccanici di trasporto terrestri									Esercizi con impiego di mezzi meccanici di trasporto per via d'acqua	Esercizi con impiego di mezzi di trasporto per via d'aria	Esercizi che impiegano animali da tiro				
		con motori a vapore			con motori a scoppio			con motori elettrici					Esercizi	Cavalli	Muli	Asini	Buoi
		Numero		Potenza complessiva HP	Numero		Potenza complessiva HP	Numero		Potenza complessiva HP							
		esercizi	mezzi meccanici		esercizi	mezzi meccanici		esercizi	mezzi meccanici								
Industrie e connesse con l'agricoltura.....	2	4	
Pesca.....	22	(1) 22	
Miniere e cave.....	3	3	3	3	120	22	24	11	..	14	
Industrie del legno ed affini.....	25	23	23	29	415	(2) 2	41	71	2	2	..	
Industrie alimentari ed affini.....	72	72	1	1	71	93	2 195	480	628	24	15	2	
Industrie delle pelli, cuoi, pelo, penne, ecc....	6	6	6	7	165	5	5	
Industria della carta.....	4	4	4	7	223	7	17	..	3	..	
Industrie poligrafiche.....	5	5	5	15	234	
Industrie siderurgiche e metallurgiche.....	12	12	3	3	8	21	633	1	1	100	..	5	5	1	
Industrie meccaniche.....	43	42	42	85	1 893	(3) 1	22	27	2	
Lavorazione dei minerali, esclusi i metalli ...	23	23	1	1	22	28	621	38	79	4	6	4	
Industria delle costruzioni.....	30	29	2	4	27	49	969	(4) 1	93	157	13	4	2	
Industrie tessili.....	26	26	1	1	24	69	1 913	1	3	72	..	36	76	5	1	..	
Industrie del vestiario ed abbigliamento.....	17	17	17	20	408	22	19	..	3	..	
Servizi igienici, sanitari e polizia urbana.....	6	6	6	11	213	12	14	
Industrie chimiche.....	9	9	1	2	7	8	348	1	1	36	..	9	8	1	1	..	
Distribuzione di forza motrice, luce, acqua, ecc.	22	22	22	46	692	11	13	3	
Trasporti e comunicazioni.....	242	137	4	190	131	359	12 833	2	13	898	(5) 105	417	716	57	15	69	
Combinazioni di industrie di diverse classi ...	1	1	1	1	8	
Totale Industria.....	568	437	13	202	419	851	23 933	5	18	1 106	131	1 222	1 863	123	50	91	
Credito, cambio, assicurazione.....	1	1	1	2	63	
Commercio all'ingrosso	di animali vivi, ecc.....	22	21	21	24	445	(6) 1	200	239	18	2	3
	» generi alimentari.....	32	32	32	45	853	79	110	9	2	
	» filati, tessuti, ecc.....	5	5	5	11	278	1	1	
	» altri generi ed esercizi misti.....	1	1	1	1	26	1	1	
Attività ausiliarie del commercio.....	17	17	17	77	1 827	33	40	2	
Commercio al minuto	di metalli, macchine, ecc.....	7	7	7	9	112	14	18	2
	» generi alimentari.....	66	65	65	77	1 233	(7) 1	537	506	64	35	..
	» filati, tessuti, ecc.....	43	43	43	47	1 033	92	90	2	6	1
	» mobili, vetrerie, ecc.....	7	7	7	8	129	20	20	2
	» oggetti d'arte.....	5	4	..	1	..
	» prodotti chimici.....	10	10	10	11	225	51	64	5	5	..
	» oggetti usati.....	2	2	2	2	43	36	26	4	10	..
Alberghi, trattorie, caffè, ecc.....	20	20	20	23	497	102	98	10	8	3	
Spettacoli pubblici.....	
Editori di libri, musica, ecc.....	
Gestioni diverse.....	1	1	1	1	3	1	3	
Totale Commercio.....	234	232	232	338	6 767	2	1 172	1 220	118	69	7	
TOTALE GENERALE.....	802	669	13	202	118 189	651	1 189	30 750	5	18	1 106	133	2 394	3 083	241	119	98

(1) I 22 esercizi hanno 31 velieri senza motore ausiliario. — (2) Dei due esercizi, 1 ha 2 motoscafi con potenza complessiva di 30 HP; l'altro ha 1 veliero senza motore ausiliario. — (3) L'esercizio ha 3 velieri senza motore ausiliario. — (4) L'esercizio ha 1 veliero senza motore ausiliario. — (5) Dei 105 esercizi, 6 hanno 17 navi a vapore con potenza complessiva di 3 781 HP; 28 hanno 50 motoscafi con potenza complessiva di 2 343 HP; 1 ha 2 velieri con motore ausiliario, con potenza complessiva di 45 HP; 70 hanno 85 velieri senza motore ausiliario. — (6) L'esercizio ha 1 veliero con motore ausiliario con potenza complessiva di 60 HP. — (7) L'esercizio ha 1 veliero senza motore ausiliario.

TAVOLA VI. — Esercizi ripartiti secondo il numero degli addetti.

PIEMONTE.

Esercizi che usano forza motrice.

Provincia di NOVARA.

CLASSI	ESERCIZI CON																In complesso					
	non più di 1 addetto		2 a 5 addetti		6 a 10 addetti		11 a 50 addetti		51 a 100 addetti		101 a 250 addetti		251 a 500 addetti		501 a 1000 addetti		oltre 1000 addetti		Esercizi	Addetti		
	Esercizi	Addetti	Esercizi	Addetti	Esercizi	Addetti	Esercizi	Addetti	Esercizi	Addetti	Esercizi	Addetti	Esercizi	Addetti	Esercizi	Addetti	Esercizi	Addetti				
Industrie connesse con l'agricoltura.....	5	5	27	90	3	22	35	117	
Pesca	
Miniere e cave	1	3	1	7	7	208	1	81	10	299	
Industrie del legno ed affini	57	57	262	811	114	873	59	1 062	1	63	1	122	494	2 938	
Industrie alimentari ed affini.....	150	150	585	1 731	61	451	28	555	2	120	1	177	827	3 184	
Industrie delle pelli, cuoi, pelo, penne, ecc.	2	8	7	65	5	79	1	64	4	524	19	740	
Industria della carta	1	1	3	11	1	8	7	146	2	128	4	593	1	303	1	740	20	1 930	
Industrie poligrafiche	2	2	12	42	13	103	13	208	2	125	1	222	43	702	
Industrie siderurgiche e metallurgiche.....	1	1	5	19	7	59	17	472	12	812	8	1 098	2	1 432	52	3 893	
Industrie meccaniche	45	45	169	514	58	461	67	1 438	8	608	8	1 318	3	979	358	5 363	
Lavorazione dei minerali, esclusi i metalli... .	3	3	25	92	15	121	29	631	8	473	5	751	85	2 071	
Industria delle costruzioni.....	2	5	3	24	8	281	1	101	1	416	15	827	
Industrie tessili	4	4	12	47	12	103	42	1 103	24	1 798	25	4 274	18	6 580	15	10 660	1	1 080	..	153	25 649	
Industrie del vestiario ed abbigliamento	2	2	35	130	23	181	36	872	8	618	5	871	3	1 239	112	3 916	
Servizi igienici, sanitari e polizia urbana	2	5	2	5	
Industrie chimiche	7	7	10	26	4	31	8	161	2	138	2	255	2	610	35	1 228	
Distribuzione di forza motrice, luce, acqua, ecc.	15	15	27	87	10	80	19	439	2	145	3	347	76	1 113	
Trasporti e comunicazioni.....	11	40	5	37	5	67	2	112	2	330	2	707	27	1 293	
Combinazioni di industrie di diverse classi...	
<i>Totale Industria.....</i>	<i>292</i>	<i>292</i>	<i>1 190</i>	<i>3 661</i>	<i>337</i>	<i>2 629</i>	<i>350</i>	<i>7 722</i>	<i>75</i>	<i>5 285</i>	<i>70</i>	<i>10 983</i>	<i>30</i>	<i>10 834</i>	<i>18</i>	<i>12 832</i>	<i>1</i>	<i>1 080</i>	<i>2 363</i>	<i>55 318</i>		
Credito, cambio, assicurazione.....	
Commercio all'ingrosso	3	3	18	54	1	8	22	65	
di animali vivi, ecc.....	
» generi alimentari	1	1	10	31	4	26	1	11	16	69	
» filati, tessuti, ecc.....	
» altri generi ed esercizi misti.....	
Attività ausiliarie del commercio.....	1	1	6	18	2	18	1	15	10	52	
di metalli, macchine, ecc.....	13	13	14	33	27	46	
» generi alimentari	28	28	129	344	6	40	1	11	164	423	
» filati, tessuti, ecc.....	2	2	5	18	1	11	8	31	
» mobili, vetrerie, ecc.....	6	21	4	28	2	32	12	81	
» oggetti d'arte	2	5	1	35	3	40	
» prodotti chimici	5	5	42	121	2	12	1	13	50	151	
» oggetti usati	1	3	1	15	2	18	
misto	
Alberghi, trattorie, caffè, ecc.....	12	12	71	217	8	57	14	240	3	194	108	720	
Spettacoli pubblici	5	5	7	26	3	48	15	79	
Editori di libri, musica, ecc.....	
Gestioni diverse	2	6	1	10	1	15	4	31	
<i>Totale Commercio.....</i>	<i>70</i>	<i>70</i>	<i>313</i>	<i>897</i>	<i>28</i>	<i>199</i>	<i>27</i>	<i>446</i>	<i>3</i>	<i>194</i>	<i>..</i>	<i>..</i>	<i>..</i>	<i>..</i>	<i>..</i>	<i>..</i>	<i>..</i>	<i>..</i>	<i>..</i>	<i>441</i>	<i>1 806</i>	
TOTALE GENERALE...	362	362	1 503	4 558	365	2 828	377	8 168	78	5 479	70	10 983	30	10 834	18	12 832	1	1 080	2 804	57 124		

TAVOLA VII. — Addetti ripartiti per sesso e per forma di attività.

PIEMONTE.

Esercizi che usano forza motrice.

Provincia di NOVARA.

CLASSI	Proprietari, conduttori o gerenti			Personale direttivo			Personale amministrativo			Personale tecnico			Personale addetto alla vendita			Operai			In complesso				Personale a domicilio			
	M	F	MF	M	F	MF	M	F	MF	M	F	MF	M	F	MF	M	F	MF	M	F	MF	di cui stranieri	Esercizi	M	F	MF
Industrie connesse con l'agricoltura	57	2	59	57	1	58	114	3	117
Pesca.
Miniere e cave	9	..	9	1	..	1	1	..	1	2	2	265	21	286	278	21	299
Industrie del legno ed affini	803	23	826	4	..	4	12	11	23	3	4	7	1 913	215	2 128	2 735	253	2 988
Industrie alimentari ed affini.	992	322	1 314	29	2	31	77	31	108	7	1	8	58	114	172	1 338	213	1 551	2 501	683	3 184	5
Industrie delle pelli, cuoi, pelo, penne, ecc.	29	2	31	4	..	4	10	10	20	5	..	5	472	208	680	520	220	740	5	
Industria della carta	16	1	17	9	..	9	25	8	33	13	..	13	..	1	1 084	773	1 857	1 147	783	1 930	
Industrie poligrafiche	59	4	63	6	..	6	19	25	44	4	..	4	..	2	432	151	583	520	182	702	1	
Industrie siderurgiche e metallurgiche.	72	3	75	18	..	18	69	30	99	35	..	35	3 263	403	3 666	3 457	436	3 893	4	
Industrie meccaniche	501	15	516	21	1	22	57	56	113	53	1	54	3	1	4 007	647	4 654	4 642	721	5 363	3	
Lavorazione dei minerali, esclusi i metalli ...	106	5	111	15	..	15	25	10	35	2	1	3	2	..	2 192	713	1 905	1 342	729	2 071	
Industria delle costruzioni.	18	..	18	4	..	4	5	2	7	4	..	4	2	..	2 788	4	792	821	6	827	
Industrie tessili	126	9	135	96	1	97	183	100	283	89	3	92	1	3	6 510	18 528	25 038	7 005	18 644	25 649	28	
Industrie del vestiario ed abbigliamento.	122	51	173	43	1	44	40	30	70	7	..	7	1	9	797	2 815	3 612	1 010	2 906	3 916	2	
Servizi igienici, sanitari e polizia urbana	2	..	2	1	2	3	3	2	5	
Industrie chimiche	27	4	31	21	..	21	34	19	53	28	..	28	1	..	1 054	40	1 094	1 165	63	1 228	2	
Distribuzione di forza motrice, luce, acqua, ecc.	32	3	35	29	..	29	59	32	91	46	..	46	5	..	902	5	907	1 073	40	1 113	1	
Trasporti e comunicazioni	36	1	37	18	..	18	26	5	31	4	..	4	1	1	1 192	9	1 201	1 277	16	1 293	
Combinazioni di industrie di diverse classi
<i>Totale Industria.</i>	3 007	445	3 452	318	5	323	642	389	1 011	299	6	305	77	135	212	25 267	24 748	50 015	29 610	25 708	55 318	51
Credito, cambio, assicurazione
Commercio al grosso	24	2	26	2	..	2	3	2	5	1	..	1	29	2	31	59	6	65	
» di animali vivi, ecc.
» generi alimentari	27	1	28	2	..	2	3	3	6	33	..	33	65	4	69	
» filati, tessuti, ecc.
» altri generi ed esercizi misti
Attività ausiliarie del commercio	7	1	8	4	..	4	4	2	6	2	..	2	30	2	32	47	5	52	
di metalli, macchine, ecc.	31	1	32	1	..	1	2	1	3	9	1	10	43	3	46	
» generi alimentari	167	86	253	2	..	2	7	4	11	35	38	73	81	3	84	292	131	423	
» filati, tessuti, ecc.	7	5	12	7	1	8	1	10	11	15	16	31	
» mobili, vetrerie, ecc.	16	2	18	1	1	2	2	2	4	1	2	3	54	..	54	74	7	81	
» oggetti d'arte	5	1	6	1	1	1	..	1	32	..	32	38	2	40	
» prodotti chimici	54	10	64	2	2	7	3	10	75	..	75	136	15	151	
» oggetti usati	3	..	3	7	8	15	10	8	18	
misto
Alberghi, trattorie, caffè, ecc.	92	64	156	6	..	6	11	..	11	..	1	1	87	57	144	307	95	402	503	217	720
Spettacoli pubblici	11	5	16	1	..	1	2	1	3	3	38	18	56	52	27	79	
Editori di libri, musica, ecc.
Gestioni diverse	3	..	3	2	..	2	2	..	2	22	2	24	29	2	31
<i>Totale Commercio</i>	447	178	625	19	1	20	34	17	51	..	1	1	145	105	250	718	141	859	1 363	443	1 806
TOTALE GENERALE	3 454	623	4 077	337	6	343	676	386	1 062	299	7	306	222	240	462	25 985	24 889	50 874	30 973	26 151	57 124	51

TAVOLA VIII. — Operai ripartiti per sesso e per gruppi di età.

PIEMONTE.

Esercizi che usano forza motrice.

Provincia di NOVARA.

CLASSI	MASCHI					FEMMINE					di cui nabili	IN COMPLESSO				
	meno di 15 anni	da 15 a 18 anni	da 19 a 65 anni	oltre 65 anni	TOTALE	meno di 15 anni	da 15 a 18 anni	da 19 a 65 anni	oltre 65 anni	TOTALE		meno di 15 anni	da 15 a 18 anni	da 19 a 65 anni	oltre 65 anni	TOTALE
	Industrie connesse con l'agricoltura.....	57	..	57	1	..		1	58
Pesca.....
Miniere e cave.....	15	29	217	4	265	..	9	12	..	21	19	15	38	229	4	286
Industrie del legno ed affini.....	164	379	1 350	20	1 913	14	46	155	..	215	109	178	425	1 505	20	2 128
Industrie alimentari ed affini.....	84	185	1 063	6	1 338	10	50	152	1	213	149	94	235	1 215	7	1 551
Industrie delle pelli, cuoi, pelo, penne, ecc....	18	30	402	22	472	14	40	151	3	208	160	32	70	553	25	680
Industria della carta.....	17	59	950	58	1 084	29	97	643	4	773	292	46	156	1 593	62	1 857
Industrie poligrafiche.....	30	90	306	6	432	16	39	96	..	151	121	46	129	402	6	583
Industrie siderurgiche e metallurgiche.....	85	309	2 805	64	3 263	8	66	328	1	403	330	93	375	3 133	65	3 666
Industrie meccaniche.....	319	746	2 881	61	4 007	40	130	477	..	647	498	359	876	3 358	61	4 654
Lavorazione dei minerali, esclusi i metalli ...	37	80	1 027	48	1 192	67	213	433	..	713	628	104	293	1 460	48	1 905
Industria delle costruzioni.....	29	85	665	9	788	..	1	3	..	4	..	29	86	668	9	792
Industrie tessili.....	228	847	5 212	223	6 510	1 619	3 711	13 109	89	18 528	12 135	1 847	4 558	18 321	312	25 038
Industrie del vestiario ed abbigliamento....	33	82	649	33	797	223	545	2 041	6	2 815	1 976	256	627	2 690	39	3 612
Servizi igienici, sanitari e polizia urbana....	1	..	1	2	2	1	1	2	3
Industrie chimiche.....	9	63	968	14	1 054	1	7	32	..	40	30	10	70	1 000	14	1 094
Distribuzione di forza motrice, luce, acqua, ecc.	6	33	853	10	902	5	..	5	..	6	33	858	10	907
Trasporti e comunicazioni.....	5	19	1 167	1	1 192	9	..	9	1	5	19	1 176	1	1 201
Combinazioni di industrie di diverse classi...
<i>Totale Industria.....</i>	1 079	3 036	20 573	579	25 267	2 041	4 954	17 647	106	24 748	16 449	3 120	7 990	38 220	685	50 015
Credito, cambio, assicurazione.....
Commercio all'ingrosso																
di animali vivi, ecc.....	..	1	28	..	29	2	..	2	1	30	..	31
» generi alimentari.....	..	1	31	1	33	1	31	1	33
» filati, tessuti, ecc.....
» altri generi ed esercizi misti.....
Attività ausiliarie del commercio.....	..	1	29	..	30	2	..	2	2	..	1	31	..	32
Commercio al minuto																
di metalli, macchine, ecc.....	1	5	3	..	9	1	..	1	1	1	5	4	..	10
» generi alimentari.....	9	15	56	1	81	..	1	2	..	3	2	9	16	58	1	84
» filati, tessuti, ecc.....	..	1	1	4	4	2	..	10	10	4	5	2	..	11
» mobili, vetrerie, ecc.....	6	17	31	..	54	6	17	31	..	54
» oggetti d'arte.....	..	4	28	..	32	4	28	..	32
» prodotti chimici.....	1	5	68	1	75	1	5	68	1	75
» oggetti usati.....	1	..	6	..	7	8	..	8	2	1	..	14	..	15
misto.....
Alberghi, trattorie, caffè, ecc.....	18	44	243	2	307	..	5	89	1	95	46	18	49	332	3	402
Spettacoli pubblici.....	1	2	32	3	38	18	..	18	5	1	2	50	3	56
Editori di libri, musica, ecc.....
Gestioni diverse.....	22	..	22	2	..	2	2	24	..	24
<i>Totale Commercio.....</i>	37	96	577	8	718	4	10	126	1	141	70	41	106	703	9	859
TOTALE GENERALE.....	1 116	3 132	21 150	587	25 985	2 045	4 964	17 773	107	24 889	16 519	3 161	8 096	38 923	694	50 874

TAVOLA IX. — Esercizi ripartiti secondo il numero e la specie dei motori.

PIEMONTE.

Esercizi che usano forza motrice.

Provincia di NOVARA.

CLASSI	ESERCIZI CON IMPIEGO DI MOTORI																																		
	a vento			idraulici			a vapore			a gas			a combustibili liquidi			Totale dei motori a vento, idraulici e termici					elettrici														
	numero	motori	potenza complessiva	numero	motori	potenza complessiva	numero	motori	potenza complessiva	numero	motori	potenza complessiva	benzina e petrolio		olio pesante		numero	motori	potenza complessiva			numero	motori	potenza complessiva											
													numero	potenza complessiva	numero	potenza complessiva			per il funzionamento					motori											
	esercizi	motori	HP	esercizi	motori	HP	esercizi	motori	HP	esercizi	motori	HP	esercizi	motori	HP	esercizi	motori	HP	esercizi	motori	HP	esercizi	motori	HP	esercizi	motori	HP	esercizi	motori	HP	esercizi	motori	HP	esercizi	motori
Industrie connesse con l'agricoltura.....	1	2	10	9	13	94	6	8	98	16	23	191	6	5	202	19	22	244	36	280						
Pesca.....
Miniere e cave.....	5	5	261	6	6	37	230	19	286	9	25	165	..	165							
Industrie del legno ed affini.....	95	103	597	7	9	136	6	6	37	1	1	10	109	119	619	24	137	780	385	508	1 645	109	1 754						
Industrie alimentari ed affini.....	155	166	1 257	2	3	57	1	1	2	1	1	3	65	160	172	1 353	..	31	1 384	686	878	3 696	861	4 557						
Industrie delle pelli, cuoi, pelo, penne, ecc.	8	11	135	2	2	85	2	2	148	12	15	261	4	103	368	14	107	705	214	919						
Industria della carta.....	15	32	2 151	8	12	1 306	23	44	1 596	740	1 121	3 457	14	175	3 385	453	3 838							
Industrie poligrafiche.....	43	127	162	16	178							
Industrie siderurgiche e metallurgiche....	17	46	2 890	2	2	810	19	48	1 782	1 904	14	3 700	45	510	5 173	835	6 008							
Industrie meccaniche.....	42	49	437	2	2	17	1	1	20	45	52	393	5	76	474	313	599	3 117	476	3 593							
Lavorazione dei minerali, esclusi i metalli.	7	9	275	3	3	24	2	2	27	12	14	311	..	15	326	73	148	919	155	1 074						
Industria delle costruzioni.....	15	37	387	109	496							
Industrie tessili.....	37	82	16 165	19	23	6 254	3	4	183	7	7	1 510	66	116	5 543	8 855	9 714	24 112	144	1 471	24 851	2 277	27 128						
Industrie del vestiario ed abbigliamento	5	6	167	1	1	5	6	7	151	16	5	172	112	291	785	47	332							
Servizi igienici, sanitari e polizia urbana.	2	5	4	..	4							
Industrie chimiche.....	6	7	58	2	3	105	8	10	58	..	105	163	29	427	4 913	1 447	6 360							
Distribuz. di forza motrice, luce, acqua, ecc.	37	115	295 932	1	1	2 500	2	2	16	40	118	1 010	200 736	96 702	298 448	36	70	495	239	734							
Trasporti e comunicazioni.....	4	16	4 579	2	3	90	2	19	1 728	8	38	3 408	..	2 989	6 397	27	99	2 696	904	3 600						
Combinazioni di industrie di diverse classi	
<i>Totale Industria.....</i>	430	633	320 335	57	84	15 843	9	11	326	18	21	252	16	33	3 513	530	782	16 713	212 520	111 036	340 269	1 966	5 499	53 342	8 178	61 520						
Credito, cambio, assicurazione.....	
Commercio all'ingrosso
di animali vivi, ecc.....	2	3	21	2	3	21	21	20	22	74	5	79							
» generi alimentari.....	16	23	55	2	57							
» filati, tessuti, ecc.....	
» altri generi ed esercizi misti.....
Attività ausiliarie del commercio.....	10	18	79	1	80							
di metalli, macchine, ecc.....	1	2	3	1	2	3	3	26	24	15	..	15							
» generi alimentari.....	164	186	240	7	247								
» filati, tessuti, ecc.....	8	10	37	..	37								
» mobili, vetrerie, ecc.....	12	20	32	..	32								
» oggetti d'arte.....	3	6	9	..	9								
» prodotti chimici.....	50	52	83	..	83								
» oggetti usati.....	2	4	6	..	6								
misto.....	
Alberghi, trattorie, caffè, ecc.....	108	133	175	10	185							
Spettacoli pubblici.....	15	16	28	..	28								
Editori di libri, musica, ecc.....	
Gestioni diverse.....	4	4	11	..	11							
<i>Totale Commercio.....</i>	3	5	24	3	5	24	24	438	518	844	25	869							
TOTALE GENERALE.....	433	638	320 359	57	84	15 843	9	11	326	18	21	252	16	33	3 513	533	787	16 737	212 520	111 036	340 293	2 404	6 017	54 188	8 203	62 389						

TAVOLA X. — Esercizi ripartiti secondo la specie dei motori e il numero degli addetti.

PIEMONTE.

Esercizi che usano forza motrice.

Provincia di NOVARA.

C L A S S I	E S E R C I Z I C O N															I N C O M P L E S S O		
	1 a 10 addetti			11 a 50 addetti			51 a 250 addetti			251 a 1000 addetti			oltre 1000 addetti					
	F O R Z A M O T R I C E A D O P E R A T A N O R M A L M E N T E P E R I L F U N Z I O N A M E N T O D E L M A C C H I N A R I O																	
	motori		Potenza complessiva	motori		Potenza complessiva	motori		Potenza complessiva	motori		Potenza complessiva	motori		Potenza complessiva	motori		Potenza complessiva
a vento idraulici e termici	elettrici	a vento idraulici e termici		elettrici	a vento idraulici e termici		elettrici	a vento idraulici e termici		elettrici	a vento idraulici e termici		elettrici	a vento idraulici e termici		elettrici		
HP	HP	HP	HP	HP	HP	HP	HP	HP	HP	HP	HP	HP	HP	HP	HP	HP	HP	
Industrie connesse con l'agricoltura.....	191	244	435	191	244	435
Pesca
Miniere e cave	37	165	202	37	165	202
Industrie del legno ed affini	600	1 140	1 740	19	505	524	619	1 645	2 264
Industrie alimentari ed affini.....	440	1 518	1 958	913	2 178	3 091	1 353	3 696	5 049
Industrie delle pelli, cuoi, pelo, penne, ecc.	261	705	966	261	705	966
Industria della carta	141	797	938	455	1 233	1 688	1 000	1 355	2 355	1 596	3 385	4 981
Industrie poligrafiche.....	22	22	..	140	140	162	162
Industrie siderurgiche e metallurgiche.....	12	34	46	63	347	419	1 556	1 158	2 714	151	3 634	3 785	1 782	5 173	6 955
Industrie meccaniche	121	348	469	65	455	520	207	950	1 157	..	1 364	1 364	393	3 117	3 510
Lavorazione dei minerali, esclusi i metalli ...	66	85	151	85	405	49	160	429	589	311	919	1 230
Industria delle costruzioni.....	..	22	22	..	165	165	200	200	387	387
Industrie tessili	999	3 830	4 829	2 070	3 413	5 483	1 077	15 418	16 495	1 397	2 199	3 587	5 543	24 851	30 394
Industrie del vestiario ed abbigliamento	49	320	369	102	465	567	151	785	936
Servizi igienici, sanitari e polizia urbana.....	..	4	4	4	4
Industrie chimiche	9	58	67	16	88	104	..	2 321	2 321	33	2 446	2 479	58	4 913	4 971
Distribuzione di forza motrice, luce, acqua, ecc.	400	120	529	300	180	490	310	195	505	1 010	495	1 505
Trasporti e comunicazioni	1 698	1 078	2 686	1 800	1 618	3 418	3 408	2 696	6 104
Combinazioni di industrie di diverse classi
<i>Totale Industria.....</i>	<i>1 888</i>	<i>3 893</i>	<i>5 781</i>	<i>4 609</i>	<i>11 385</i>	<i>15 994</i>	<i>6 558</i>	<i>11 457</i>	<i>18 015</i>	<i>2 261</i>	<i>24 417</i>	<i>26 678</i>	<i>1 397</i>	<i>2 190</i>	<i>3 587</i>	<i>16 713</i>	<i>53 342</i>	<i>70 055</i>
Credito, cambio, assicurazione
Commercio all'ingrosso	21	74	95	21	74	95
di animali vivi, ecc.....
» generi alimentari	55	55	55	55
» filati, tessuti, ecc.
» altri generi ed esercizi misti
Attività ausiliarie del commercio	79	79	79	79
di metalli, macchine, ecc.	3	15	18	3	15	18
» generi alimentari.....	..	240	240	240	240
» filati, tessuti, ecc.....	..	37	37	37	37
» mobili, vetrerie, ecc.	32	32	32	32
» oggetti d'arte	9	9	9	9	9
» prodotti chimici	83	83	83	83	83
» oggetti usati.....	6	6	6	6	6
misto
Alberghi, trattorie, caffè, ecc.	175	175	175	175
Spettacoli pubblici	28	28	28	28
Editori di libri, musica, ecc.
Gestioni diverse	11	11	11	11
<i>Totale Commercio</i>	<i>24</i>	<i>844</i>	<i>868</i>	<i>..</i>	<i>..</i>	<i>..</i>	<i>..</i>	<i>..</i>	<i>..</i>	<i>..</i>	<i>..</i>	<i>..</i>	<i>..</i>	<i>..</i>	<i>..</i>	<i>24</i>	<i>844</i>	<i>868</i>
TOTALE GENERALE	1 912	4 737	6 649	4 609	11 385	15 994	6 558	11 457	18 015	2 261	24 417	26 678	1 397	2 190	3 587	16 737	54 186	70 923

TAVOLA XI. — Esercizi ripartiti a seconda dei mezzi di trasporto usati.

PIEMONTE.

Esercizi che usano forza motrice.

Provincia di NOVARA.

CLASSI	Complesso degli esercizi che impiegano mezzi meccanici di trasporto	Esercizi con impiego di mezzi meccanici di trasporto terrestri									Esercizi con impiego di mezzi meccanici di trasporto per via d'acqua	Esercizi con impiego di mezzi di trasporto per via d'aria	Esercizi che impiegano animali da tiro					
		Esercizi	con motori a vapore			con motori a scoppio			con motori elettrici				Esercizi	Cavalli	Muli	Asini	Buoi	
			Numero			Numero			Numero									
			esercizi	mezzi meccanici	Potenza complessiva HP	esercizi	mezzi meccanici	Potenza complessiva HP	esercizi	mezzi meccanici								Potenza complessiva HP
Industrie connesse con l'agricoltura	2	4	
Pesca.....	
Miniere e cave	2	2	2	2	80	4	7	4	..	3	
Industrie del legno ed affini	23	22	22	28	410	(1)	1	36	66	2	2	
Industrie alimentari ed affini.....	66	66	1	1	16	65	87	2 089	309	457	19	11	
Industrie delle pelli, cuoi, pelo, penne, ecc.	5	5	5	6	137	5	5	
Industria della carta	4	4	4	7	223	6	16	..	3	
Industrie poligrafiche.....	4	4	4	14	282	
Industrie siderurgiche e metallurgiche.....	12	12	3	3	264	8	21	683	1	1	100	5	5	1	..	
Industrie meccaniche	28	28	28	65	1 510	13	15	2	..	
Lavorazione dei minerali, esclusi i metalli	21	21	1	1	29	20	26	606	23	50	4	3	
Industria delle costruzioni.....	8	8	2	4	80	6	13	391	11	15	6	..	
Industrie tessili	25	25	1	1	130	23	68	1 897	1	3	72	31	67	4	1	
Industrie del vestiario ed abbigliamento.....	11	11	11	14	330	16	16	
Servizi igienici, sanitari e polizia urbana....	
Industrie chimiche	9	9	1	2	160	7	8	348	1	1	36	6	5	1	1	
Distribuzione di forza motrice, luce, acqua, ecc.	14	14	14	32	533	11	13	3	..	
Trasporti e comunicazioni	22	20	2	180	115 770	17	133	6 748	1	11	850	(2)	2	3	6	
Combinazioni di industrie di diverse classi	
Totale Industria.....	254	251	11	192	116 449	236	524	16 267	4	16	1 058	3	..	481	747	46	21	5
Credito, cambio, assicurazione
Commercio all'ingrosso	di animali vivi, ecc.	1	1	1	1	35
	» generi alimentari.....	7	7	7	8	188	4	10
	» filati, tessuti, ecc.	3	3	3	8	219	1	1
	» altri generi ed esercizi misti
Attività ausiliarie del commercio
Commercio al minuto	di metalli, macchine, ecc.	1	1	1	1	15	1	2
	» generi alimentari.....	15	15	15	18	270	32	37	1	3	..
	» filati, tessuti, ecc.
	» mobili, vetrerie, ecc.	3	3	3	4	31
	» oggetti d'arte
» prodotti chimici	5	5	5	6	109	24	38	1	1	..
» oggetti usati.....	1	2
Alberghi, trattorie, caffè, ecc.	1	1	1	2	40	8	7	..	1	..
Spettacoli pubblici
Editori di libri, musica, ecc.....
Gestioni diverse	1	3
Totale Commercio	36	36	36	48	907	72	100	2	5	..
TOTALE GENERALE	290	287	11	192	116 449	272	572	17 174	4	16	1 058	3	..	553	847	48	26	5

(1) L'esercizio ha 1 veliero senza motore ausiliario. — (2) Dei 2 esercizi, uno ha 10 navi a vapore con potenza complessiva di 3 665 HP; l'altro ha 20 motoscafi con potenza complessiva di 1 790 HP

TAVOLA I. — Esercizi ripartiti secondo il numero degli addetti.

PIEMONTE.

Tutti gli esercizi della provincia.

Provincia di TORINO.

CLASSI	ESERCIZI CON																In complesso			
	non più di 1 addetto		2 a 5 addetti		6 a 10 addetti		11 a 50 addetti		51 a 100 addetti		101 a 250 addetti		251 a 500 addetti		501 a 1000 addetti		oltre 1000 addetti		Esercizi	Addetti
	Esercizi	Addetti	Esercizi	Addetti	Esercizi	Addetti	Esercizi	Addetti	Esercizi	Addetti	Esercizi	Addetti	Esercizi	Addetti	Esercizi	Addetti	Esercizi	Addetti		
Industrie connesse con l'agricoltura.....	101	101	20	49	7	52	128	202
Pesca	19	19	4	9	23	28
Miniere e cave	9	7	16	49	14	102	27	628	3	188	2	350	1	281	72	1 605
Industrie del legno ed affini	869	866	1 484	4 172	295	2 157	165	3 196	16	1 019	3	419	1	302	1	560	2 834	12 691
Industrie alimentari ed affini.....	322	316	1 551	4 796	222	1 526	102	2 462	9	622	11	1 579	2	560	2	3 105	2 221	14 966
Industrie delle pelli, cuoi, pelo, penne, ecc....	71	69	147	432	41	311	55	1 204	7	474	7	1 034	1	258	2	1 223	331	5 005
Industria della carta	19	19	64	210	28	213	35	854	7	449	3	471	2	719	158	2 935
Industrie poligrafiche.....	102	101	177	525	68	519	76	1 722	7	534	5	8 9	1	582	436	4 832
Industrie siderurgiche e metallurgiche.....	11	11	66	241	28	221	57	1 182	14	1 052	10	1 541	7	2 543	3	2 152	2	2 768	198	11 711
Industrie meccaniche.....	821	814	1 577	4 569	371	2 840	310	6 568	56	4 050	21	3 385	19	6 672	3	2 366	9	23 057	3 187	54 321
Lavorazione dei minerali, esclusi i metalli ...	64	64	165	487	60	457	90	1 914	7	537	6	853	392	4 312
Industria delle costruzioni.....	252	245	556	1 832	251	2 063	290	5 996	36	2 401	17	2 537	1	345	1 403	15 419
Industrie tessili	39	39	117	377	56	437	129	3 047	42	2 978	43	6 574	24	8 713	24	16 667	7	13 979	481	52 811
Industrie del vestiario ed abbigliamento....	2 667	2 663	2 849	7 868	309	2 275	233	4 542	35	2 478	8	1 247	8	3 022	1	576	6 110	24 671
Servizi igienici, sanitari e polizia urbana....	454	446	805	2 017	37	278	19	378	3	217	1 318	3 336
Industrie chimiche	39	39	122	379	35	312	57	1 212	8	641	14	2 152	5	1 735	1	4 155	281	10 625
Distribuzione di forza motrice, luce, acqua, ecc.	60	57	86	268	21	146	23	432	7	443	6	913	2	1 966	205	4 225
Trasporti e comunicazioni.....	765	759	816	2 469	185	1 420	134	2 681	22	1 507	17	2 727	6	2 134	2	1 216	3	6 067	1 950	20 980
Combinazioni di industrie di diverse classi ...	17	17	33	91	10	80	18	301	3	248	3	410	2	638	1	667	87	2 452
<i>Totale Industria.....</i>	<i>6 701</i>	<i>6 652</i>	<i>10 655</i>	<i>30 840</i>	<i>2 038</i>	<i>15 409</i>	<i>1 820</i>	<i>38 319</i>	<i>282</i>	<i>19 838</i>	<i>176</i>	<i>27 041</i>	<i>79</i>	<i>27 922</i>	<i>40</i>	<i>27 975</i>	<i>24</i>	<i>53 131</i>	<i>21 815</i>	<i>247 127</i>
Credito, cambio, assicurazione	138	133	210	578	42	337	36	757	5	316	9	1 308	3	1 060	443	4 489
Commercio all'ingrosso	674	667	492	1 324	38	293	24	436	1	79	1 229	2 799
» generi alimentari	466	462	379	1 042	42	314	27	460	1	52	915	2 330
» filati, tessuti, ecc.	22	20	72	234	37	272	48	1 052	5	490	184	2 068
» altri generi ed esercizi misti	43	42	47	147	14	108	14	274	1	112	119	683
Attività ausiliarie del commercio	674	668	549	1 540	58	534	24	310	1 305	3 052
Commercio al minuto	394	391	571	1 582	108	810	67	1 098	3	201	1	175	1	529	1 145	4 786
» generi alimentari.....	4 907	4 878	6 309	15 174	119	821	22	366	11 357	21 239
» filati, tessuti, ecc.	1 850	1 843	1 637	4 066	97	706	49	877	1	59	3 634	7 551
» mobili, vetrerie, ecc.	341	338	438	1 181	43	327	16	269	838	2 115
» oggetti d'arte	666	665	659	1 676	53	403	10	166	1 388	2 910
» prodotti chimici	413	407	537	1 417	52	385	32	643	1	52	1	239	1 036	3 143
» oggetti usati.....	222	222	123	320	4	28	2	26	1	83	352	679
» misto.....	77	76	104	267	10	78	5	107	1	89	1	146	198	763
Alberghi, trattorie, caffè, ecc.	2 038	2 028	3 623	9 300	172	1 227	85	1 586	1	73	1	117	5 920	14 331
Spettacoli pubblici	51	51	138	434	28	206	17	311	1	99	235	1 101
Editori di libri, musica, ecc.	18	18	18	51	9	59	8	183	1	66	3	392	57	769
Gestioni diverse	123	119	93	255	3	20	2	39	4	264	3	461	228	1 158
<i>Totale Commercio.....</i>	<i>13 117</i>	<i>13 028</i>	<i>15 999</i>	<i>40 588</i>	<i>929</i>	<i>6 928</i>	<i>488</i>	<i>8 960</i>	<i>26</i>	<i>1 923</i>	<i>20</i>	<i>2 950</i>	<i>3</i>	<i>1 060</i>	<i>1</i>	<i>529</i>	<i>..</i>	<i>..</i>	<i>30 583</i>	<i>75 966</i>
TOTALE GENERALE	19 818	19 680	26 654	71 428	2 967	22 337	2 308	47 279	308	21 761	196	29 991	82	28 982	41	28 504	24	53 131	52 398	323 093

TAVOLA II. — Addetti ripartiti per sesso e per forma di attività.

PIEMONTE.

Tutti gli esercizi della provincia.

Provincia di TORINO.

CLASSI	Proprietari, conduttori o gerenti			Personale direttivo			Personale amministrativo			Personale tecnico			Personale addetto alla vendita			Operai			In complesso				Personale a domicilio			
	M	F	MF	M	F	MF	M	F	MF	M	F	MF	M	F	MF	M	F	MF	M	F	MF	di cui stranieri	Esercizi	M	F	MF
Industrie connesse con l'agricoltura.....	133	8	141	2	..	2	2	..	2	55	2	57	192	10	202
Pesca	25	1	26	2	..	2	27	1	28
Miniere e cave	48	3	51	21	..	21	29	19	48	17	..	17	7	..	7	1 435	26	1 461	1 557	48	1 605	1
Industrie del legno ed affini	3 687	127	3 814	70	4	74	101	77	178	52	5	57	40	13	53	7 920	595	8 515	11 870	821	12 691	..	2	..	2	3
Industrie alimentari ed affini.....	2 618	1 364	3 982	136	20	156	459	408	867	89	6	95	138	434	572	4 710	4 584	9 294	8 150	6 816	14 966	2
Industrie delle pelli, cuoi, pelo, penne, ecc. ...	383	60	443	46	..	46	130	79	209	46	15	61	17	4	21	2 293	1 932	4 225	2 915	2 090	5 005
Industria della carta	158	34	192	31	1	32	101	67	168	5	1	6	2	2	4	1 357	1 176	2 533	1 654	1 281	2 935
Industrie poligrafiche.....	472	91	563	40	4	53	191	123	314	72	3	75	85	18	103	2 609	1 115	3 724	3 478	1 354	4 832	1
Industrie siderurgiche e metallurgiche.....	239	10	249	140	..	140	316	199	515	385	12	397	5	..	5	9 693	712	10 405	10 778	933	11 711	1	1	98	2	100
Industrie meccaniche	4 084	225	4 309	510	13	523	1 379	994	2 373	1307	85	1392	76	47	123	39 327	6 274	45 601	46 683	7 638	54 321	17	1	2	2	4
Lavorazione dei minerali, esclusi i metalli ...	508	31	539	41	..	41	78	54	132	15	4	19	9	2	11	3 075	495	3 570	3 726	586	4 312	1	1	..	104	104
Industria delle costruzioni.....	1 751	44	1 795	96	..	96	150	72	222	173	3	176	27	4	31	13 021	78	13 099	15 218	201	15 419	1
Industrie tessili	485	199	684	166	3	169	518	279	797	220	21	241	26	13	39	12 902	37 979	50 881	14 317	38 494	52 811	38	2	..	207	207
Industrie del vestiario ed abbigliamento	4 285	3 640	7 925	73	45	118	197	181	378	27	9	36	117	362	479	3 701	12 034	15 735	8 400	16 271	24 671	10	159	211	595	806
Servizi igienici, sanitari e polizia urbana ...	1 285	219	1 504	18	2	20	13	9	22	28	5	33	137	23	160	1 227	370	1 597	2 708	628	3 336	5
Industrie chimiche	291	19	310	111	6	117	433	351	784	234	10	244	23	6	29	6 037	3 104	9 141	7 129	3 496	10 625	62	1	1	..	1
Distribuzione di forza motrice, luce, acqua, ecc.	104	7	111	66	..	66	526	193	719	321	3	324	1	2	3	2 993	9	3 002	4 011	214	4 225	4
Trasporti e comunicazioni.....	1 641	70	1 711	604	3	607	2 936	326	3 262	61	6	67	36	1	37	15 072	224	15 296	20 350	630	20 980	5
Combinazioni di industrie di diverse classi ...	90	9	99	30	1	31	60	23	83	65	2	67	3	5	8	1 556	608	2 164	1 804	648	2 452	3
Totale Industria.....	22 287	6 161	28 448	2 210	102	2 312	7 617	3 454	11 071	3 117	190	3 307	753	936	1 689	128 983	71 317	200 300	164 967	82 160	247 127	151	167	313	912	1 225
Credito, cambio, assicurazione	156	13	169	521	10	531	2 377	642	3 019	26	1	27	116	5	121	560	62	622	3 756	733	4 489	33	2	9	..	9
Commercio all'ingrosso	1 365	114	1 479	93	2	95	215	122	337	8	1	9	86	17	103	703	73	776	2 470	329	2 799	6
di animali vivi, ecc.....	1 013	291	1 304	34	5	39	215	133	348	3	1	4	42	14	56	484	95	579	1 791	539	2 330	2
generi alimentari	233	27	260	76	4	80	552	427	979	28	9	37	120	57	177	341	194	535	1 350	718	2 068	23	2	..	5	5
filati, tessuti, ecc.	121	21	142	31	..	31	103	68	171	8	2	10	34	4	38	219	72	291	516	167	683	7
altri generi ed esercizi misti	1 388	99	1 487	146	9	155	395	434	829	20	4	24	60	42	102	444	61	505	2 403	649	3 052	37	1	..	2	2
Attività ausiliarie del commercio	1 138	186	1 324	138	13	151	448	397	845	42	3	45	313	95	408	1 895	118	2 013	3 974	812	4 786	17	2	2	2	4
di metalli, macchine, ecc.	7 624	8 954	16 578	65	37	102	122	73	195	3	3	6	721	1 733	2 454	1 448	456	1 904	9 983	11 256	21 239	2
generi alimentari.....	1 948	2 789	4 737	40	18	58	131	138	269	4	1	5	347	1 041	1 388	456	638	1 094	2 926	4 625	7 551	6	33	44	87	131
filati, tessuti, ecc.	741	396	1 137	22	4	26	49	51	100	2	2	4	131	117	248	562	38	600	1 507	608	2 115	..	1	3	2	5
mobili, vetrerie, ecc.	966	791	1 757	39	8	47	91	64	155	3	3	6	159	221	380	450	115	565	1 708	1 202	2 910	8	8	3	9	12
oggetti d'arte	944	270	1 214	99	9	108	240	215	455	105	18	123	146	73	219	694	330	1 024	2 228	915	3 143	6	1	1	..	1
prodotti chimici	310	133	443	7	8	15	13	10	23	152	46	198	482	197	679	1
oggetti usati	154	103	257	23	6	29	68	91	159	46	90	136	140	42	182	431	332	763	1
misto	4 353	5 229	9 582	76	85	161	36	55	91	19	13	32	954	981	1 935	1 463	1 067	2 530	6 901	7 430	14 331	8
Alberghi, trattorie, caffè, ecc.	205	88	293	49	2	51	52	80	132	11	5	16	21	15	36	422	151	573	760	341	1 101	2
Spettacoli pubblici	42	4	46	33	3	36	105	84	189	34	1	35	19	10	29	316	118	434	549	220	769	1	1	4	1	5
Editori di libri, musica, ecc.	117	77	194	108	8	116	119	32	151	30	..	30	19	46	65	547	55	602	940	218	1 158	..	1	..	2	2
Gestioni diverse	22 768	19 585	42 353	1 593	223	1 816	5 325	3 114	8 439	346	67	413	3 347	4 571	7 918	11 296	3 731	15 027	44 675	31 291	75 966	154	52	66	110	176
Totale Commercio.....	45 055	25 746	70 801	3 803	325	128	12 942	6 568	19 510	3 463	257	3 720	4 100	5 507	9 607	140 279	75 048	215 327	209 642	113 451	323 093	305	219	379	1 022	1 401

TAVOLA III. — Operai ripartiti per sesso e per gruppi di età.

Tutti gli esercizi della provincia.

Provincia di TORINO.

PIEMONTE.

CLASSI	MASCHI					FEMMINE					IN COMPLESSO					
	meno di 15 anni	da 15 a 18 anni	da 19 a 65 anni	oltre 65 anni	TOTALE	meno di 15 anni	da 15 a 18 anni	da 19 a 65 anni	oltre 65 anni	TOTALE	di cui nubili	meno di 15 anni	da 15 a 18 anni	da 19 a 65 anni	oltre 65 anni	TOTALE
	Industrie connesse con l'agricoltura.....	1	..	54	..	55	2	..	2	1	1	..	56	..
Pesca
Miniere e cave	5	84	1 330	16	1 435	..	4	22	..	26	..	5	88	1 352	16	1 461
Industrie del legno ed affini	650	1 179	5 936	155	7 920	31	233	327	4	595	199	681	1 412	6 263	159	8 515
Industrie alimentari ed affini.....	220	524	3 871	95	4 710	245	502	3 819	18	4 584	2 167	465	1 026	7 690	113	9 294
Industrie delle pelli, cuoi, pelo, penne, ecc. ..	90	148	1 927	128	2 293	74	183	1 664	11	1 932	400	164	331	3 591	139	4 225
Industria della carta	60	136	1 115	46	1 357	124	201	829	22	1 176	506	184	337	1 944	68	2 533
Industrie poligrafiche.....	223	399	1 910	77	2 609	75	167	868	5	1 115	712	298	566	2 778	82	3 724
Industrie siderurgiche e metallurgiche.....	123	442	8 974	154	9 693	5	75	630	2	712	157	128	517	9 604	156	10 405
Industrie meccaniche	1 429	3 323	34 010	565	39 327	126	572	5 562	14	6 274	1 766	1 555	3 895	39 572	579	45 601
Lavorazione dei minerali, esclusi i metalli ...	127	298	2 549	101	3 075	22	51	414	8	495	170	149	349	2 963	109	3 570
Industria delle costruzioni.....	441	1 600	10 738	242	13 021	..	10	67	1	78	34	441	1 610	10 805	243	13 099
Industrie tessili	840	1 228	10 404	430	12 902	3 314	7 532	26 834	299	37 979	13 446	4 154	8 760	37 238	729	50 881
Industrie del vestiario ed abbigliamento.....	291	554	2 757	99	3 701	1 277	2 878	7 806	73	12 034	6 913	1 568	3 432	10 563	172	15 735
Servizi igienici, sanitari e polizia urbana....	81	147	960	39	1 227	24	28	315	3	370	148	105	175	1 275	42	1 59
Industrie chimiche	49	170	5 647	171	6 037	140	327	2 626	11	3 104	1 096	189	497	8 273	182	9 141
Distribuz. di forza motrice, luce, acqua, ecc. .	16	43	2 880	54	2 993	..	1	8	..	9	1	16	44	2 888	54	3 002
Trasporti e comunicazioni	47	107	14 826	92	15 072	3	..	221	..	224	14	50	107	15 047	92	15 296
Combinazioni di industrie di diverse classi ...	44	148	1 354	10	1 556	30	29	548	1	608	253	74	177	1 902	11	2 164
<i>Totale Industria.....</i>	<i>4 737</i>	<i>10 530</i>	<i>111 242</i>	<i>2 474</i>	<i>128 983</i>	<i>5 490</i>	<i>12 793</i>	<i>52 562</i>	<i>472</i>	<i>71 317</i>	<i>27 933</i>	<i>10 227</i>	<i>23 323</i>	<i>163 804</i>	<i>2 946</i>	<i>200 300</i>
Credito, cambio, assicurazione	9	71	455	25	560	..	1	59	2	62	21	9	72	51	27	622
Commercio all'ingrosso) di animali vivi, ecc.....	12	50	618	23	703	1	7	63	2	73	6	13	57	681	25	776
Commercio all'ingrosso) » generi alimentari	10	38	419	17	484	1	7	84	3	95	19	11	45	503	20	579
Commercio all'ingrosso) » filati, tessuti, ecc.	15	26	275	25	341	9	35	146	4	194	117	24	61	421	29	535
Commercio all'ingrosso) » altri generi ed esercizi misti	8	20	182	9	219	7	9	54	2	72	23	15	29	236	11	291
Attività ausiliarie del commercio	23	45	351	25	444	..	4	55	2	61	15	23	49	406	27	505
Commercio al minuto) di metalli, macchine, ecc.	152	279	1 420	44	1 895	3	16	98	1	118	41	155	295	1 518	45	2 013
Commercio al minuto) » generi alimentari.....	245	395	796	12	1 448	76	99	277	4	456	178	321	494	1 073	16	1 904
Commercio al minuto) » filati, tessuti, ecc.	61	77	294	24	456	106	167	357	8	638	402	167	244	651	32	1 094
Commercio al minuto) » mobili, vetture, ecc.	60	101	385	16	562	3	8	24	3	38	22	63	109	409	19	600
Commercio al minuto) » oggetti d'arte	55	73	290	32	450	31	18	65	1	115	72	86	91	355	33	565
Commercio al minuto) » prodotti chimici	25	36	603	30	694	6	20	302	2	330	136	31	56	905	32	1 024
Commercio al minuto) » oggetti usati.....	149	3	152	..	1	40	5	46	7	..	1	189	8	198
Commercio al minuto) misto.....	7	78	50	5	140	8	6	27	1	42	23	15	84	77	6	182
Alberghi, trattorie, caffè, ecc.	58	145	1 234	26	1 463	40	107	912	8	1 067	394	98	252	2 146	34	2 530
Spettacoli pubblici	6	18	376	22	422	..	7	142	2	151	47	6	25	518	24	573
Editori di libri, musica, ecc.	6	15	282	13	316	16	24	77	1	118	39	22	39	359	14	434
Gestioni diverse	1	3	535	8	547	3	3	49	..	55	23	4	6	584	8	602
<i>Totale Commercio</i>	<i>753</i>	<i>1 470</i>	<i>8 714</i>	<i>359</i>	<i>11 296</i>	<i>310</i>	<i>539</i>	<i>2 831</i>	<i>51</i>	<i>3 731</i>	<i>1 635</i>	<i>1 063</i>	<i>2 009</i>	<i>11 545</i>	<i>410</i>	<i>15 027</i>
TOTALE GENERALE.....	5 490	12 000	119 956	2 833	140 279	5 800	13 332	55 393	523	75 048	29 618	11 290	25 332	175 349	3 356	215 327

TAVOLA IV. — Esercizi con impiego di caldaie a vapore.

PIEMONTE.

Tutti gli esercizi della provincia.

Provincia di TORINO.

CLASSI	CALDAIE FISSE						CALDAIE SEMIFISSE			LOCOMOBILI			IN COMPLESSO		
	Per azionamento di motori a vapore			Per riscaldamento ambienti industriali o per altri usi industriali			Numero		Superficie di riscaldamento m. ²	Numero		Superficie di riscaldamento m. ²	esercizi	caldaie	Superficie di riscaldamento m. ²
	Numero		Superficie di riscaldamento m. ²	Numero		Superficie di riscaldamento m. ²	esercizi	caldaie		Numero					
	esercizi	caldaie		esercizi	caldaie				esercizi	caldaie					
Industrie connesse con l'agricoltura.....	3	3	23	3	3	23
Pesca
Miniere e cave	1	2	60	1	2	60
Industrie del legno ed affini	2	2	56	11	20	8 844	3	3	37	7	9	84	23	34	9 021
Industrie alimentari ed affini.....	8	9	165	36	62	516	8	9	76	2	2	20	54	82	3 777
Industrie delle pelli, cuoi, pelo, penne, ecc....	5	7	197	19	42	3 436	3	3	24	1	1	6	28	53	3 663
Industria della carta	6	14	1 144	10	14	5 614	2	3	9	18	31	6 767
Industrie poligrafiche.....	1	2	101	9	18	261	2	2	165	12	22	527
Industrie siderurgiche e metallurgiche.....	1	5	460	14	31	902	3	3	58	2	2	30	20	41	1 450
Industrie meccaniche	4	7	432	37	81	8 694	10	18	454	11	31	218	62	137	9 79
Lavorazione dei minerali, esclusi i metalli	1	1	4	1	1	3	2	2	7
Industria delle costruzioni.....	2	10	333	2	3	16	1	1	5	2	2	43	7	16	397
Industrie tessili	42	96	5 659	112	205	18 055	20	24	452	4	8	240	178	333	24 406
Industrie del vestiario ed abbigliamento	9	17	1 130	31	37	6 131	16	19	200	4	4	72	60	77	7 533
Servizi igienici, sanitari e polizia urbana	12	27	800	12	27	800
Industrie chimiche	12	23	2 511	40	487	6 717	14	15	154	2	2	21	68	527	9 403
Distribuzione di forza motrice, luce, acqua, ecc.	4	21	7 553	2	8	552	1	1	5	7	30	8 110
Trasporti e comunicazioni	1	2	130	5	19	1 563	2	4	180	1	1	9	9	26	1 882
Combinazioni di industrie di diverse classi ...	3	6	247	6	15	1 686	3	3	31	1	1	6	13	25	1 970
Totale Industria.....	101	223	20 178	346	1 069	66 787	88	108	1 849	42	68	780	577	1 468	89 594
Credito, cambio, assicurazione
Commercio all'ingrosso	3	3	84	3	3	31	6	6	115
di animali vivi, ecc.....
» generi alimentari	2	2	33	2	2	33
» filati, tessuti, ecc.	1	1	24	2	2	30	3	3	54
» altri generi ed esercizi misti	2	2	12	2	2	12
Attività ausiliarie del commercio	2	4	77	2	4	77
di metalli, macchine, ecc.	1	3	19	1	3	19
» generi alimentari.....	2	2	4	1	1	15	1	1	8	4	4	27
» filati, tessuti, ecc.	1	1	90	1	1	90
» mobili, vetrerie, ecc.
» oggetti d'arte	1	1	900	1	1	900
» prodotti chimici	3	3	32	1	1	1	4	4	33
» oggetti usati.....	1	1	25	1	1	25
misto
Alberghi, trattorie, caffè, ecc.	3	3	7	12	16	974	1	1	1	16	20	982
Spettacoli pubblici	9	15	2 833	1	1	26	10	16	2 859
Editori di libri, musica, ecc.	3	3	1 445	3	3	1 445
Gestioni diverse	2	2	6	2	2	6
Totale Commercio	6	6	91	39	51	5 530	8	8	998	5	7	58	58	72	6 677
TOTALE GENERALE	107	229	20 269	385	1 120	72 317	96	116	2 847	47	75	838	635	1 540	96 271

TAVOLA V. — Esercizi ripartiti a seconda dei mezzi di trasporto usati.

Tutti gli esercizi della provincia.

Provincia di TORINO.

PIEMONTE.

4. — Censimento industriale — Vol. II.

CLASSI	Complesso degli esercizi che impiegano mezzi meccanici di trasporto	Esercizi con impiego di mezzi meccanici di trasporto terrestri									Esercizi con impiego di mezzi meccanici di trasporto per via d'acqua	Esercizi con impiego di mezzi di trasporto per via d'aria	Esercizi che impiegano animali da tiro				
		con motori a vapore				con motori a scoppio			con motori elettrici				Esercizi	Cavalli	Muli	Asini	Buoi
		Numero		Potenza complessiva HP	Numero		Potenza complessiva HP	Numero		Potenza complessiva HP							
		esercizi	mezzi meccanici		esercizi	mezzi meccanici		esercizi	mezzi meccanici								
Industrie connesse con l'agricoltura.....	2	2	1	2	32	1	1	8	12	17	6	..	1
Pesca	1	1
Miniere e cave	17	17	1	1	21	15	20	333	1	1	16	..	12	6	11	1	..
Industrie del legno ed affini	43	43	1	1	4	39	48	1 091	3	4	99	..	112	127	20	5	4
Industrie alimentari ed affini.....	131	131	2	2	4	12	188	5 373	9	10	166	..	385	519	56	7	1
Industrie delle pelli, cuoi, pelo, penne, ecc. ..	24	24	2	42	1 002	14	19	1
Industria della carta	19	19	17	3	859	2	5	72	..	9	9	4
Industrie poligrafiche.....	21	21	21	29	570	2	3
Industrie siderurgiche e metallurgiche.....	41	41	6	8	1 291	29	75	2 135	6	11	168	..	17	20	1	1	..
Industrie meccaniche	190	190	7	10	50	167	350	7 131	16	22	229	..	42	45	5	1	..
Lavorazione dei minerali, esclusi i metalli ...	37	37	37	64	1 449	81	134	78	2	4
Industria delle costruzioni.....	65	65	1	2	70	61	99	2 067	3	(1) 5	73	..	117	254	4	3	..
Industrie tessili	96	96	2	3	25	85	182	4 724	9	9	155	..	37	55	6	1	..
Industrie del vestiario ed abbigliamento	57	57	57	71	1 320	350	225	138	6	2
Servizi igienici, sanitari e polizia urbana	8	8	8	15	365	83	154	12
Industrie chimiche	65	65	61	132	3 204	4	19	400	..	38	56	..	1	..
Distribuzione di forza motrice, luce, acqua, ecc.	20	20	17	43	1 040	3	15	1 994	..	19	67	1
Trasporti e comunicazioni.....	506	505	12	47	7 020	473	1 030	23 080	20	912	161 623	(2) 1	788	2 116	280	8	..
Combinazioni di industrie di diverse classi ...	12	12	12	28	654	7	30	8
<i>Totale Industria.....</i>	<i>1 354</i>	<i>1 353</i>	<i>33</i>	<i>76</i>	<i>8 971</i>	<i>1 214</i>	<i>2 448</i>	<i>56 405</i>	<i>76</i>	<i>1 013</i>	<i>164 935</i>	<i>1</i>	<i>2 132</i>	<i>3 857</i>	<i>667</i>	<i>36</i>	<i>12</i>
Credito, cambio, assicurazione	10	10	10	13	197	11	13	2
Commercio all'ingrosso	54	54	2	2	58	52	68	1 102	491	563	233	2	2
» generi alimentari	53	53	53	77	1 648	327	295	136	1	1
» filati, tessuti, ecc.	15	15	15	25	539	11	11	..	1	..
» altri generi ed esercizi misti	15	15	15	32	869	11	10	2
Attività ausiliarie del commercio	44	44	43	56	1 125	1	1	8	..	27	60	1
di metalli, macchine, ecc.	100	100	100	146	2 552	26	26	7	1	..
» generi alimentari.....	149	149	147	156	3 098	2	2	3	..	1 172	997	293	37	1
» filati, tessuti, ecc.	47	47	47	52	977	137	103	31	11	..
» mobili, vetrerie, ecc.	18	18	18	21	343	37	18	19	3	..
» oggetti d'arte	23	23	23	23	326	28	26	5	1	..
» prodotti chimici	42	42	42	67	1 659	159	188	87	1	..
» oggetti usati.....	11	11	1	1	3	10	18	333	77	80	9	3	..
misto	8	8	8	12	267	7	10	1
Alberghi, trattorie, caffè, ecc.	44	44	1	1	1	43	47	977	196	190	52	5	1
Spettacoli pubblici	7	7	7	12	172	3	3
Editori di libri, musica, ecc.	3	3	3	3	58
Gestioni diverse	4	4	4	6	130	7	17	13
<i>Totale Commercio.....</i>	<i>647</i>	<i>647</i>	<i>4</i>	<i>4</i>	<i>62</i>	<i>640</i>	<i>834</i>	<i>16 372</i>	<i>3</i>	<i>3</i>	<i>11</i>	<i>..</i>	<i>2 727</i>	<i>2 608</i>	<i>891</i>	<i>66</i>	<i>5</i>
TOTALE GENERALE	2 001	2 000	37	80	9 033	1 884	3 282	72 777	79	1 016	164 946	1	4 859	6 465	1 558	102	17

(1) Di cui 4 per azionamento teleferiche. — (2) L'esercizio ha 1 motore a scoppio con potenza complessiva di 30 HP.

TAVOLA VI. — Esercizi ripartiti secondo il numero degli addetti.

PIEMONTE.

Esercizi che usano forza motrice.

Provincia di TORINO.

CLASSI	ESERCIZI CON																		In complesso	
	non più di 1 addetto		2 a 5 addetti		6 a 10 addetti		11 a 50 addetti		51 a 100 addetti		101 a 250 addetti		251 a 500 addetti		501 a 1000 addetti		oltre 1000 addetti		Esercizi	Addetti
	Esercizi	Addetti	Esercizi	Addetti	Esercizi	Addetti	Esercizi	Addetti	Esercizi	Addetti	Esercizi	Addetti	Esercizi	Addetti	Esercizi	Addetti	Esercizi	Addetti		
Industrie connesse con l'agricoltura	1	1	4	8	1	6	6	15
Pesca
Miniere e cave	1	2	4	30	14	352	3	188	1	123	1	281	24	976
Industrie del legno ed affini	143	141	632	2 005	225	1 668	145	2 907	16	1 019	3	419	1	302	1	560	1 166	9 021
Industrie alimentari ed affini	204	198	1 279	4 094	207	1 416	100	2 437	8	534	11	1 579	2	560	2	3 105	1 813	13 923
Industrie delle pelli, cuoi, pelo, penne, ecc. ..	4	4	41	135	23	185	48	1 089	6	421	6	877	1	258	2	1 223	181	4 192
Industria della carta	1	1	17	59	18	131	31	784	6	397	3	471	2	719	78	2 562
Industrie poligrafiche	16	16	90	298	61	458	76	1 722	7	534	4	672	1	582	255	4 282
Industrie siderurgiche e metallurgiche	3	3	48	181	26	203	55	1 151	14	1 052	10	1 541	7	2 543	3	2 152	2	2 768	168	11 594
Industrie meccaniche	195	193	850	2 649	315	2 439	294	6 278	56	4 050	21	3 385	19	6 672	3	2 366	9	23 057	1 762	51 089
Lavorazione dei minerali, esclusi i metalli ...	6	6	40	131	38	288	58	1 340	7	537	6	853	155	3 155
Industria delle costruzioni	7	7	34	125	12	97	59	1 341	21	1 417	10	1 574	143	4 561
Industrie tessili	15	15	56	179	49	383	106	2 695	40	2 831	42	6 460	24	8 713	24	16 667	7	13 979	363	51 922
Industrie del vestiario ed abbigliamento	15	14	131	415	71	526	128	2 694	24	1 685	7	1 093	8	3 022	1	576	385	10 025
Servizi igienici, sanitari e polizia urbana	4	4	32	105	8	61	8	187	52	357
Industrie chimiche	5	5	48	155	22	184	53	1 163	8	641	14	2 152	5	1 735	1	4 155	156	10 190
Distribuzione di forza motrice, luce, acqua, ecc.	51	50	63	191	15	105	15	278	7	443	3	350	1	970	155	2 387
Trasporti e comunicazioni	14	9	31	108	22	214	18	429	9	565	9	1 590	3	1 061	1	658	3	6 067	110	10 701
Combinazioni di industrie di diverse classi ...	3	3	19	54	10	80	16	273	3	248	3	410	2	638	1	667	57	2 373
<i>Totale Industria</i>	<i>687</i>	<i>670</i>	<i>3 416</i>	<i>10 894</i>	<i>1 127</i>	<i>8 474</i>	<i>1 224</i>	<i>27 120</i>	<i>235</i>	<i>16 562</i>	<i>153</i>	<i>23 549</i>	<i>75</i>	<i>26 504</i>	<i>38</i>	<i>26 421</i>	<i>24</i>	<i>53 131</i>	<i>6 979</i>	<i>193 325</i>
Credito, cambio, assicurazione	2	2	1	377	3	379
Commercio all'ingrosso	7	6	18	57	4	29	8	165	1	79	38	336
di animali vivi, ecc.	3	3	25	73	11	85	11	188	50	349
» generi alimentari	2	5	1	6	2	72	2	147	7	230
» filati, tessuti, ecc.	7	24	4	29	8	147	1	112	20	312
» altri generi ed esercizi misti	3	3	16	59	8	63	5	108	32	233
Attività ausiliarie del commercio	18	18	96	283	27	210	28	498	2	149	1	175	1	529	173	1 862
di metalli, macchine, ecc.	76	75	663	1 891	52	361	12	199	803	2 528
» generi alimentari	6	6	18	54	6	46	9	199	1	59	40	364
» filati, tessuti, ecc.	19	18	23	68	5	40	3	68	50	194
» mobili, vetrerie, ecc.	3	3	22	74	9	74	6	114	40	265
» prodotti chimici	34	34	132	348	15	110	18	407	1	52	1	239	201	1 190
» oggetti usati	2	2	7	29	2	13	1	12	1	83	13	130
misto	1	1	8	27	3	26	1	45	1	146	14	245
Alberghi, trattorie, caffè, ecc.	15	15	105	353	26	189	26	598	1	73	1	117	174	1 345
Spettacoli pubblici	16	16	67	233	15	112	12	210	110	571
Editori di libri, musica, ecc.	1	6	3	65	1	66	3	392	8	529
Gestioni diverse	2	2	3	8	2	128	7	138
<i>Totale Commercio</i>	<i>277</i>	<i>204</i>	<i>1 212</i>	<i>3 577</i>	<i>189</i>	<i>1 399</i>	<i>153</i>	<i>3 095</i>	<i>12</i>	<i>836</i>	<i>8</i>	<i>1 181</i>	<i>1</i>	<i>377</i>	<i>1</i>	<i>529</i>	<i>..</i>	<i>..</i>	<i>1 783</i>	<i>11 198</i>
TOTALE GENERALE	894	874	4 628	14 471	1 316	9 873	1 377	30 215	247	17 398	161	24 730	76	26 881	39	26 950	24	53 131	8 762	204 523

TAVOLA VII. — Addetti ripartiti per sesso e per forma di attività.

PIEMONTE.

Esercizi che usano forza motrice.

Provincia di TORINO.

CLASSI	Proprietari, conduttori o gerenti			Personale direttivo			Personale amministrativo			Personale tecnico			Personale addetto alla vendita			Operai			In complesso				Personale a domicilio					
	M	F	MF	M	F	MF	M	F	MF	M	F	MF	M	F	MF	M	F	MF	M	F	MF	di cui stranieri	Esercizi	M	F	MF		
Industrie connesse con l'agricoltura	10	..	10	2	..	2	3	..	3	15	..	15	
Pesca	
Miniere e cave	12	3	15	12	..	12	3	1	4	2	..	2	918	25	943	947	29	976	
Industrie del legno ed affini	1 723	46	1 769	62	4	66	95	68	163	49	5	54	20	9	29	6 413	527	6 940	8 362	659	9 021	
Industrie alimentari ed affini	2 201	1 171	3 372	114	19	133	384	362	746	86	6	92	118	403	521	4 537	4 522	9 059	7 440	6 483	13 923	
Industrie delle pelli, cuoi, pelo, penne, ecc.	168	24	192	37	..	37	100	57	157	44	14	58	9	..	9	2 009	1 730	3 739	2 367	1 825	4 192	
Industria della carta	84	13	97	23	1	24	73	45	118	5	..	5	2	2	4	1 256	1 058	2 314	1 443	1 119	2 562	
Industrie poligrafiche	315	38	353	44	3	47	133	75	208	64	..	64	10	10	20	2 509	1 081	3 590	3 075	1 207	4 282	1	
Industrie siderurgiche e metallurgiche	205	9	214	139	..	139	307	194	501	385	12	397	4	..	4	9 631	708	10 339	10 671	923	11 594	1	
Industrie meccaniche	2 444	64	2 508	487	11	498	1 354	964	2 318	1297	85	1382	50	15	65	38 124	6 194	44 318	43 756	7 333	51 089	17	1	2	2	4		
Lavorazione dei minerali, esclusi i metalli ...	205	11	216	31	..	31	65	47	112	11	4	15	1	2	3	2 339	439	2 778	2 652	503	3 155	1	1	..	104	104		
Industria delle costruzioni	178	8	186	35	..	35	56	36	92	68	..	68	6	..	6	4 129	45	4 174	4 472	89	4 561	
Industrie tessili	365	90	455	156	3	159	501	272	773	220	21	241	23	12	35	12 806	37 453	50 259	14 071	37 851	51 922	36	2	..	207	207		
Industrie del vestiario ed abbigliamento ...	371	200	571	47	14	61	150	136	286	21	5	26	9	50	59	1 991	7 031	9 022	2 589	7 436	10 025	10	35	13	379	392		
Servizi igienici, sanitari e polizia urbana ...	48	15	63	8	..	8	4	4	8	8	2	10	10	5	15	132	121	253	210	147	357	1	
Industrie chimiche	162	8	170	98	4	102	391	306	697	229	9	238	8	..	8	5 930	3 045	8 975	6 818	3 372	10 190	62	1	1	..	1		
Distribuzione di forza motrice, luce, acqua, ecc.	81	7	88	31	..	31	174	49	223	136	1	137	1	1	2	1 898	8	1 906	2 321	66	2 387	2	
Trasporti e comunicazioni	94	5	99	214	..	214	505	73	578	34	1	35	2	..	2	9 613	160	9 773	10 462	239	10 701	
Combinazioni di industrie di diverse classi...	61	4	65	29	1	30	58	21	79	64	2	66	3	5	8	1 518	607	2 125	1 733	640	2 373	3	
<i>Totale Industria</i>	<i>8 727</i>	<i>1 716</i>	<i>10 443</i>	<i>1 567</i>	<i>60</i>	<i>1 627</i>	<i>4 353</i>	<i>2710</i>	<i>7 063</i>	<i>2723</i>	<i>167</i>	<i>2890</i>	<i>278</i>	<i>514</i>	<i>792</i>	<i>105 756</i>	<i>64 754</i>	<i>170 510</i>	<i>123 404</i>	<i>69 921</i>	<i>193 325</i>	<i>134</i>	<i>40</i>	<i>16</i>	<i>692</i>	<i>708</i>		
Credito, cambio, assicurazione	50	..	50	225	28	253	61	..	61	15	..	15	351	28	379	5	
Commercio all'ingrosso	di animali vivi, ecc.	55	6	61	7	..	7	15	7	22	1	..	1	3	..	3	219	23	242	300	36	336	1	
» generi alimentari	62	15	77	7	..	7	56	33	89	2	..	2	13	1	14	128	32	160	268	81	349	2	
» filati, tessuti, ecc.	8	4	12	7	..	7	17	8	25	4	..	4	1	..	1	37	144	181	74	156	230	3	
» altri generi ed esercizi misti	21	2	23	10	..	10	56	19	75	6	2	8	6	..	6	149	41	190	248	64	312	6	
Attività ausiliarie del commercio	31	5	36	11	..	11	26	28	54	3	3	6	6	6	12	83	31	114	160	73	233	4	
Commercio al minuto	di metalli, macchine, ecc.	195	14	209	30	1	31	131	105	236	19	..	19	35	16	51	1 239	77	1 316	1 649	213	1 862	3
» generi alimentari	847	631	1 478	14	4	18	19	21	40	147	221	368	523	99	622	1 550	976	2 526	
» filati, tessuti, ecc.	35	26	61	4	1	5	19	34	53	18	27	45	50	150	200	126	238	364	..	1	..	5	5		
» mobili, vetrerie, ecc.	54	6	60	1	..	1	1	3	4	1	..	1	6	6	12	110	6	116	173	21	194	
» oggetti d'arte	51	7	58	10	1	11	23	6	29	19	9	28	115	24	139	218	47	265	
» prodotti chimici	210	63	273	26	2	28	125	96	221	12	4	16	42	12	54	404	194	598	819	371	1 190	3	1	1	..	1		
» oggetti usati	12	6	18	7	6	13	91	8	99	110	20	130	1	
misto	15	5	20	14	1	15	46	61	107	6	2	8	83	12	95	164	81	245	
Alberghi, trattorie, caffè, ecc.	187	129	316	23	2	25	21	26	47	258	108	366	432	159	591	921	424	1 345	6	
Spettacoli pubblici	97	46	143	26	1	27	8	4	12	8	5	13	10	5	15	274	87	361	423	148	571	1	
Editori di libri, musica, ecc.	6	..	6	12	..	12	48	28	76	30	1	31	6	1	7	282	115	397	384	145	529	1	
Gestioni diverse	7	2	9	3	1	4	2	3	5	85	35	120	97	41	138	..	1	..	2	2		
<i>Totale Commercio</i>	<i>1 893</i>	<i>967</i>	<i>2 860</i>	<i>255</i>	<i>14</i>	<i>269</i>	<i>845</i>	<i>516</i>	<i>1 361</i>	<i>86</i>	<i>15</i>	<i>101</i>	<i>637</i>	<i>414</i>	<i>1 051</i>	<i>4 319</i>	<i>1 237</i>	<i>5 556</i>	<i>8 035</i>	<i>3 163</i>	<i>11 198</i>	<i>36</i>	<i>3</i>	<i>1</i>	<i>7</i>	<i>8</i>		
TOTALE GENERALE	10 620	2 683	13 303	1 822	74	1 896	5 198	3226	8 424	2809	182	2991	915	928	1 843	110 075	65 991	176 066	131 439	73 084	204 523	170	43	17	699	716		

TAVOLA VIII. — Operai ripartiti per sesso e per gruppi di età.

PIEMONTE.

Esercizi che usano forza motrice.

Provincia di TORINO.

CLASSI	MASCHI					FEMMINE					IN COMPLESSO					
	meno di 15 anni	da 15 a 18 anni	da 19 a 65 anni	oltre 65 anni	TOTALE	meno di 15 anni	da 15 a 18 anni	da 19 a 65 anni	oltre 65 anni	TOTALE	di cui nubili	meno di 15 anni	da 15 a 18 anni	da 19 a 65 anni	oltre 65 anni	TOTALE
	Industrie connesse con l'agricoltura	3	..	3	3	..
Pesca
Miniere e cave	4	46	857	11	918	..	3	22	..	25	..	4	49	879	11	943
Industrie del legno ed affini	398	841	5 053	121	6 413	29	220	277	1	527	188	427	1 061	5 330	122	6 940
Industrie alimentari ed affini	208	472	3 764	93	4 537	240	494	3 770	18	4 522	2 159	448	966	7 534	111	9 059
Industrie delle pelli, cuoi, pelo, penne, ecc. ..	54	116	1 729	110	2 009	54	152	1 516	8	1 730	363	108	268	3 245	118	3 739
Industria della carta	42	117	1 055	42	1 256	115	185	742	16	1 058	468	157	302	1 797	58	2 314
Industrie poligrafiche	213	377	1 842	77	2 509	67	163	847	4	1 081	696	280	540	2 689	81	3 590
Industrie siderurgiche e metallurgiche	119	437	8 922	153	9 631	5	75	626	2	708	157	124	512	9 548	155	10 339
Industrie meccaniche	1 247	3 034	33 299	549	38 124	116	555	5 509	14	6 194	1 734	1 358	3 589	38 898	563	44 318
Lavorazione dei minerali, esclusi i metalli ...	105	248	1 931	55	2 339	22	44	372	1	439	152	127	292	2 303	56	2 778
Industria delle costruzioni	113	440	3 516	60	4 129	..	4	41	..	45	20	113	444	3 557	60	4 174
Industrie tessili	833	1 225	10 320	428	12 806	3 251	7 425	26 487	290	37 453	13 255	4 084	8 650	36 897	718	50 259
Industrie del vestiario ed abbigliamento	77	194	1 666	54	1 991	434	1 485	5 059	53	7 031	4 105	511	1 679	6 725	107	9 022
Servizi igienici, sanitari e polizia urbana	3	4	121	4	132	5	11	103	2	121	50	8	15	224	6	253
Industrie chimiche	45	161	5 560	164	5 930	137	322	2 575	10	3 045	1 069	182	484	8 135	174	8 975
Distribuzione di forza motrice, luce, acqua, ecc.	7	31	1 815	45	1 898	..	1	7	..	8	1	7	32	1 822	45	1 906
Trasporti e comunicazioni	29	56	9 480	48	9 613	160	..	160	3	29	56	9 640	48	9 773
Combinazioni di industrie di diverse classi ...	40	143	1 326	9	1 518	30	29	547	1	607	253	70	172	1 873	10	2 125
Totale Industria	3 532	7 942	92 259	2 023	105 756	4 505	11 169	48 660	42	64 754	24 673	8 037	19 111	140 919	2 443	170 510
Credito, cambio, assicurazione	15	..	15	15	..	15
Commercio all'ingrosso	2	10	199	8	219	..	1	22	..	23	1	2	11	221	8	242
» generi alimentari	5	6	114	3	128	..	1	31	..	32	10	5	7	145	3	160
» filati, tessuti, ecc.	2	..	32	3	37	8	24	109	3	144	100	10	24	141	6	181
» altri generi ed esercizi misti	4	12	125	8	149	3	6	32	..	41	11	7	18	157	8	190
Attività ausiliarie del commercio	9	5	78	1	83	29	2	31	9	9	5	97	3	114
Commercio al minuto	75	142	1 005	19	1 239	2	7	68	..	77	27	75	149	1 073	19	1 316
» di metalli, macchine, ecc.	56	143	320	4	523	7	33	58	1	99	44	63	176	378	5	622
» generi alimentari	2	4	41	3	50	6	42	96	5	150	84	8	47	137	8	200
» filati, tessuti, ecc.	8	23	76	3	110	..	1	5	..	6	1	8	24	81	3	116
» mobili, vetrerie, ecc.	9	13	90	3	115	4	2	18	..	24	12	13	15	108	3	139
» oggetti d'arte	3	10	378	13	404	..	9	185	..	194	82	3	19	563	13	598
» prodotti chimici	91	..	91	5	3	8	4	96	3	99
» oggetti usati	1	72	10	..	83	11	1	12	2	1	72	21	1	95
» misto	22	35	371	4	432	5	13	141	..	159	69	27	48	5 2	4	591
Alberghi, trattorie, caffè, ecc.	2	9	244	19	274	..	1	85	1	87	16	2	10	329	20	361
Spettacoli pubblici	6	13	253	10	282	16	23	75	1	115	88	22	36	328	11	397
Editori di libri, musica, ecc.	1	2	80	2	85	1	3	31	..	35	16	2	5	111	2	120
Gestioni diverse	205	499	3 512	103	4 319	52	167	1 001	17	1 237	576	257	666	4 513	120	5 556
Totale Commercio	205	499	3 512	103	4 319	52	167	1 001	17	1 237	576	257	666	4 513	120	5 556
TOTALE GENERALE	3 737	8 441	95 771	2 126	110 075	4 557	11 336	49 661	437	65 991	25 249	8 294	19 777	145 432	2 563	176 066

TAVOLA IX. — Esercizi ripartiti secondo il numero e la specie dei motori.

PIEMONTE.

Esercizi che usano forza motrice.

Provincia di TORINO.

ESERCIZI CON IMPIEGO DI MOTORI

CLASSI	a vento		idraulici			a vapore			a gas			a combustibili liquidi						Totale dei motori a vento, idraulici e termici					elettrici						
	numero	potenza complessiva	numero	potenza complessiva	numero	potenza complessiva	numero	potenza complessiva	numero	potenza complessiva	benzina e petrolio			olio pesante			numero	potenza complessiva	in riserva	TOTALE	numero	potenza complessiva	elettrici						
											esercizi	motori	potenza complessiva	esercizi	motori	potenza complessiva							esercizi	motori	potenza complessiva	esercizi	motori	potenza complessiva	per il funzionamento
	esercizi	motori	potenza complessiva	esercizi	motori	potenza complessiva	esercizi	motori	potenza complessiva	esercizi							motori	potenza complessiva	del macchinario	di generatori elettrici	esercizi	motori							normalmente in funzione
	esercizi	motori	HP	esercizi	motori	HP	esercizi	motori	HP	esercizi	motori	HP	esercizi	motori	HP	esercizi	motori	HP	HP	HP	esercizi	motori	HP	HP	HP				
Industrie connesse con l'agricoltura.	1	1	6	5	5	27	1	1	16	7	7	44	..	5	49	1	1	2	..	2	
Pesca		
Miniere e cave	8	12	875	8	12	360	405	110	875	26	157	3 077	602	3 679	
Industrie del legno ed affini	1	1	3	125	133	8	9	77	1	1	15	14	15	50	4	4	32	153	163	952	51	61	1 064	1 030	1 544	7 381	625	8 006	
Industrie alimentari ed affini	271	334	4 089	7	9	240	4	4	69	10	10	40	8	8	193	300	265	3 278	779	565	4 622	1 553	2 758	10 180	1 243	11 423
Industrie delle pelli, cuoi, pelo, penne, ecc.	1	1	6	20	26	358	4	4	183	3	5	105	1	1	3	3	3	32	32	40	387	..	300	687	121	806	6 034	849	6 883
Industria della carta	14	40	2 014	7	12	1 690	21	52	1 755	419	1 530	3 704	72	251	2 154	1 300	3 454	
Industrie poligrafiche	1	2	40	1	2	200	2	4	240	240	253	713	2 132	500	2 632
Industrie siderurgiche e metallurgiche.	14	22	1 651	1	1	8	1	1	5	16	24	427	853	429	1 709	1 663	3 048	46 170	6 959	53 129	
Lavorazione dei minerali, esclusi i metalli	7	8	185	3	4	114	5	6	330	2	2	25	17	20	125	133	396	654	148	395	4 074	385	4 459	
Industria delle costruzioni.	1	1	30	3	6	623	2	3	16	2	3	56	8	13	151	..	574	725	140	288	1 524	308	1 832
Industrie tessili	95	158	19 770	46	73	10 217	1	1	4	2	3	31	17	18	1 453	161	253	9 729	9 690	12 056	31 475	337	3 264	36 704	4 494	41 198
Industrie del vestiario ed abbigliamento .	1	1	1	12	12	215	3	3	730	1	1	50	17	17	831	100	95	996	368	944	2 653	219	2 872	
Servizi igienici, sanitari e polizia urbana	1	1	1	1	1	1	1	51	74	326	261	587	
Industrie chimiche	8	12	651	8	15	1 937	2	2	210	1	1	2	2	2	26	21	32	507	705	1 614	2 826	141	2 743	20 121	4 603	24 724
Distrib. di forza motrice, luce, acqua, ecc.	1	1	3	75	111	159 215	7	25	23 247	4	12	400	1	1	30	88	150	291	169 753	12 851	182 895	72	374	17 231	2 910	20 141	
Trasporti e comunicazioni	1	11	36 724	1	4	320	2	2	2	2	10	6	19	601	18 000	18 455	37 056	199	592	7 108	766	7 874	
Combinazioni di industrie di diverse classi	4	7	281	2	3	124	1	1	13	7	11	45	5	368	418	55	330	1 745	418	2 163
<i>Totale Industria.....</i>	8	8	28	765	1024	233 038	111	185	41 321	22	33	1 218	51	57	463	57	63	2 502	1014	1370	22 389	204 250	51 910	278 570	6 300	25 088	221 230	31 974	253 204
Credito, cambio, assicurazione	2	4	45	2	4	45	45	2	7	21	..	21	
Commercio all'ingrosso	1	1	15	5	5	70	2	2	61	1	1	18	9	9	153	..	11	164	33	41	184	26	210	
» di animali vivi, ecc.	1	1	1	1	1	..	1	..	1	49	71	139	1	140	
» generi alimentari	2	2	39	39	6	19	90	15	105	
» filati, tessuti, ecc.	2	2	39	29	41	116	..	116	
» altri generi ed esercizi misti	32	76	161	20	181	
Attività ausiliarie del commercio
di metalli, macchine, ecc.	2	2	9	1	1	3	3	3	12	12	170	304	843	61	934	
» generi alimentari.	1	1	2	4	4	16	1	1	1	6	6	19	19	797	876	1 124	33	1 157	
» filati, tessuti, ecc.	40	45	44	2	46	
» mobili, vetrerie, ecc.	1	1	1	1	1	1	1	49	55	90	3	93	
» oggetti d'arte	2	2	2	2	2	2	2	38	58	67	1	68	
» prodotti chimici	1	1	1	1	1	2	2	2	3	3	199	271	579	36	615	
» oggetti usati.	1	2	13	1	2	13	13	12	18	96	2	98	
misto.	14	19	33	3	36	
Alberghi, trattorie, caffè, ecc.	1	1	2	1	1	2	2	173	245	237	14	251	
Spettacoli pubblici	1	1	16	1	1	..	4	6	1	109	183	472	30	502	
Editori di libri, musica, ecc.	8	107	744	43	787		
Gestioni diverse	1	1	16	1	1	16	16	6	7	35	3	38
<i>Totale Commercio</i>	3	3	18	21	24	207	3	3	64	1	1	18	2	2	3	2	2	17	32	35	305	5	17	327	1 757	2 443	5 075	293	5 368
TOTALE GENERALE	11	11	46	786	1048	233 245	114	188	41 385	23	34	1 236	53	59	466	59	65	2 519	1046	1405	22 685	204 255	51 957	278 837	8 057	27 531	226 305	32 267	258 572

TAVOLA X. — Esercizi ripartiti secondo la specie dei motori e il numero degli addetti.

PIEMONTE.

Esercizi che usano forza motrice.

Provincia di TORINO.

CLASSI	ESERCIZI CON															IN COMPLESSO		
	1 a 10 addetti			11 a 50 addetti			51 a 250 addetti			251 a 1000 addetti			oltre 1000 addetti					
	FORZA MOTTRICE ADOPERATA NORMALMENTE PER IL FUNZIONAMENTO DEL MACCHINARIO																	
	motori		Potenza complessiva	motori		Potenza complessiva	motori		Potenza complessiva	motori		Potenza complessiva	motori		Potenza complessiva	motori		Potenza complessiva
a vento idraulici e termici	elettrici	a vento idraulici e termici		elettrici	a vento idraulici e termici		elettrici	a vento idraulici e termici		elettrici	a vento idraulici e termici		elettrici	a vento idraulici e termici		elettrici	a vento idraulici e termici	
HP	HP	HP	HP	HP	HP	HP	HP	HP	HP	HP	HP	HP	HP	HP	HP	HP	HP	
Industrie connesse con l'agricoltura	44	2	46	44	2	46	
Pesca	
Miniere e cave	57	143	200	303	312	615	..	382	382	2 240	2 240	360	3 077	3 437	
Industrie del legno ed affini	721	4 104	4 825	228	1 956	2 184	3	831	834	490	490	952	7 381	8 333	
Industrie alimentari ed affini	2 292	4 353	6 645	868	3 141	4 009	118	1 435	1 553	395	395	..	856	856	3 278	10 180	13 458	
Industrie delle pelli, cuoi, pelo, penne, ecc. ..	36	362	398	214	1 138	1 352	137	1 394	1 531	..	3 140	3 140	387	6 034	6 421	
Industria della carta	100	68	168	196	632	828	314	502	816	1 145	952	2 097	1 755	2 154	3 909	
Industrie poligrafiche	310	310	..	712	712	..	960	960	..	150	150	2 132	2 132	
Industrie siderurgiche e metallurgiche	11	404	415	103	1 495	1 598	313	4 117	4 430	..	31 394	31 394	..	8 760	8 760	427	46 170	46 597
Industrie meccaniche	524	3 380	3 904	494	4 115	4 609	120	4 974	5 094	885	10 916	11 801	903	29 229	30 132	2 926	52 614	55 540
Lavorazione dei minerali, esclusi i metalli ...	72	1 525	1 597	53	1 225	1 278	..	1 324	1 324	125	4 074	4 199
Industria delle costruzioni	75	131	206	7	665	672	69	728	797	151	1 524	1 675
Industrie tessili	90	572	662	896	1 617	2 513	2 353	4 536	6 889	5 330	20 235	25 565	1 060	9 744	10 804	9 729	36 704	46 433
Industrie del vestiario ed abbigliamento	21	271	292	32	575	607	32	751	783	716	1 056	1 772	801	2 653	3 454
Servizi igienici, sanitari e polizia urbana	1	52	53	..	274	274	1	326	327
Industrie chimiche	21	430	451	104	1 772	1 876	382	3 744	4 126	..	5 115	5 115	..	9 060	9 060	507	20 121	20 628
Distribuzione di forza motrice, luce, acqua, ecc.	202	2 193	2 395	..	11 683	11 683	..	2 835	2 835	89	520	609	291	17 231	17 522
Trasporti e comunicazioni	1	391	392	..	2 434	2 434	600	972	1 572	..	623	623	..	2 688	2 688	601	7 108	7 709
Combinazioni di industrie di diverse classi ...	18	104	122	27	114	141	..	181	181	..	1 346	1 346	45	1 745	1 790
<i>Totale Industria.....</i>	<i>4 286</i>	<i>18 795</i>	<i>23 081</i>	<i>3 525</i>	<i>33 860</i>	<i>37 385</i>	<i>4 441</i>	<i>29 666</i>	<i>34 107</i>	<i>8 165</i>	<i>78 572</i>	<i>86 737</i>	<i>1 963</i>	<i>60 337</i>	<i>62 300</i>	<i>22 380</i>	<i>221 230</i>	<i>243 610</i>
Credito, cambio, assicurazione	45	1	46	20	20	45	21	66
Commercio all'ingrosso	25	106	131	78	66	144	50	12	62	153	184	337
di animali vivi, ecc.	81	81	..	58	58	139	139
» generi alimentari	13	13	..	7	7	39	70	109	39	90	129
» filati, tessuti, ecc.	36	36	..	32	32	..	48	48	116	116
» altri generi ed esercizi misti	127	127	..	34	34	161	161
Attività ausiliarie del commercio	7	218	225	5	230	235	..	227	227	..	168	168	12	843	855
di metalli, macchine, ecc.	19	1 081	1 100	..	43	43	19	1 124	1 143
» generi alimentari	23	23	..	20	20	..	1	1	44	44
» filati, tessuti, ecc.	1	61	62	..	29	29	1	90	91
» mobili, vetrerie, ecc.	2	57	59	..	10	10	2	67	69
» oggetti d'arte	3	367	370	..	193	193	..	19	19	3	579	582
» prodotti chimici	13	28	41	..	8	8	..	60	60	13	96	109
» oggetti usati	20	20	..	3	3	..	10	10	33	33
misto	2	133	135	..	80	80	..	24	24	2	237	239
Alberghi, trattorie, caffè, ecc.	253	253	..	219	219	472	472
Spettacoli pubblici	5	5	..	32	32	..	707	707	744	744
Editori di libri, musica, ecc.	16	26	42	9	9	16	35	51
Gestioni diverse	133	2 636	2 769	83	1 064	1 147	89	1 187	1 276	..	188	188	305	5 075	5 380
<i>Totale Commercio.....</i>	<i>133</i>	<i>2 636</i>	<i>2 769</i>	<i>83</i>	<i>1 064</i>	<i>1 147</i>	<i>89</i>	<i>1 187</i>	<i>1 276</i>	<i>..</i>	<i>188</i>	<i>188</i>	<i>..</i>	<i>..</i>	<i>..</i>	<i>305</i>	<i>5 075</i>	<i>5 380</i>
TOTALE GENERALE	4 419	21 431	25 850	3 608	34 924	38 532	4 530	30 853	35 383	8 165	78 760	86 925	1 963	60 337	62 300	22 685	226 305	248 990

TAVOLA XI. — Esercizi ripartiti a seconda dei mezzi di trasporto usati.

PIEMONTE.

Esercizi che usano forza motrice.

Provincia di TORINO.

CLASSI	Complesso degli esercizi che impiegano mezzi meccanici di trasporto	Esercizi con impiego di mezzi meccanici di trasporto terrestri									Esercizi con impiego di mezzi meccanici di trasporto per via d'acqua	Esercizi con impiego di mezzi di trasporto per via d'aria	Esercizi che impiegano animali da tiro				
		con motori a vapore			con motori a scoppio			con motori elettrici					Esercizi	Cavalli	Muli	Asini	Buoi
		Numero		Potenza complessiva HP	Numero		Potenza complessiva HP	Numero		Potenza complessiva HP							
		esercizi	mezzi meccanici		esercizi	mezzi meccanici		esercizi	mezzi meccanici								
Industrie connesse con l'agricoltura	1	1	1	2	32	1	..	2
Pesca
Miniere e cave	7	7	1	1	21	5	(1) 8	174	1	1	16	..	6	3	4	1	..
Industrie del legno ed affini	40	40	1	1	4	36	45	1 066	3	4	99	..	92	116	12	2	2
Industrie alimentari ed affini	120	120	111	179	5 167	9	10	166	..	340	476	47	5	1
Industrie delle pelli, cuoi, pelo, penne, ecc. ..	21	21	21	37	856	12	15	1
Industria della carta	16	18	14	24	687	2	5	72	..	6	5	4
Industrie poligrafiche	18	18	18	26	560	2	3
Industrie siderurgiche e metallurgiche	40	40	6	8	1291	28	74	2 119	6	11	108	..	16	19	1	1	..
Industrie meccaniche	169	169	6	9	469	147	330	6 900	16	22	229	..	27	33	1	1	..
Lavorazione dei minerali, esclusi i metalli ..	29	29	29	55	1 293	47	90	52	1	4
Industria delle costruzioni	33	33	31	53	1 148	2	2	13	..	24	34	6	1	..
Industrie tessili	95	95	2	3	25	84	18 ¹	4 707	9	9	155	..	34	52	6	1	..
Industrie del vestiario ed abbigliamento	36	36	36	45	903	13	13	2
Servizi igienici, sanitari e polizia urbana	6	6	6	13	328	4	10
Industrie chimiche	53	53	49	116	2 924	4	19	400	..	25	40
Distribuzione di forza motrice, luce, acqua, ecc.	19	19	16	42	1 028	3	15	1 994	..	19	67	1
Trasporti e comunicazioni	66	65	5	30	5470	41	339	6 246	19	909	161 143	(2) 1	6	166
Combinazioni di industrie di diverse classi ..	10	10	10	26	586	6	29	8
Totale Industria	779	778	22	54	7312	682	1593	36 692	74	1 007	164 395	1	680	1 171	147	13	7
Credito, cambio, assicurazione	1	1	1	2	38
Commercio all'ingrosso	6	6	6	(3) 9	225	20	35	8
di animali vivi, ecc.	15	15	15	24	537	16	37
» generi alimentari	3	3	3	4	77
» filati, tessuti, ecc.	6	6	6	24	689
» altri generi ed esercizi misti	8	8	7	13	274	1	1	8	..	1	..	1
Attività ausiliarie del commercio	32	32	32	55	1 062	7	12	1
di metalli, macchine, ecc.	36	36	34	37	579	2	2	3	..	106	126	8	1	..
» generi alimentari	3	3	3	3	35
» filati, tessuti, ecc.	1	1	1	1	10
» mobili, vetrerie, ecc.	6	6	6	6	116
» oggetti d'arte	24	24	24	47	1 083	49	89	17
» prodotti chimici	3	3	3	9	149	5	20
» oggetti usati	4	4	4	8	178	3	6
misto	18	18	18	21	484	6	9
Alberghi, trattorie, caffè, ecc.	4	4	4	5	122	1	1
Spettacoli pubblici	1	1	1	1	25
Editori di libri, musica, ecc.	2	2	2	3	73	2	5	6
Gestioni diverse	173	173	170	272	5 756	3	3	11	..	216	340	41	1	..
Totale Commercio	173	173	170	272	5 756	3	3	11	..	216	340	41	1	..
TOTALE GENERALE	952	951	22	54	7 312	852	1 865	42 448	77	1 010	164 406	1	896	1 511	188	14	7

(1) Di cui 3 per azionamento teleferiche. — (2) L'esercizio ha 1 motoscafo con potenza complessiva di 30 HP. — (3) Di cui 1 per azionamento teleferiche.

TAVOLA I. — Esercizi ripartiti secondo il numero degli addetti.

PIEMONTE.

Tutti gli esercizi della provincia.

Provincia di VERCELLI.

C L A S S I	E S E R C I Z I C O N																In complesso					
	non più di 1 addetto		2 a 5 addetti		6 a 10 addetti		11 a 50 addetti		51 a 100 addetti		101 a 250 addetti		251 a 500 addetti		501 a 1000 addetti		oltre 1000 addetti		Esercizi	Addetti		
	Esercizi	Addetti	Esercizi	Addetti	Esercizi	Addetti	Esercizi	Addetti	Esercizi	Addetti	Esercizi	Addetti	Esercizi	Addetti	Esercizi	Addetti	Esercizi	Addetti				
Industrie connesse con l'agricoltura.....	32	32	16	40	3	18	51	90	
Pesca	47	47	27	58	74	105	
Miniere e cave	5	5	9	32	8	54	14	340	1	69	37	500	
Industrie del legno ed affini.....	392	392	502	1 453	81	614	37	662	1 012	3 121	
Industrie alimentari ed affini.....	241	239	804	2 191	55	384	38	727	4	239	1	182	1 143	4 012	
Industrie delle pelli, cuoi, pelo, penne, ecc...	34	34	43	117	5	40	11	237	3	185	1	144	97	757	
Industria della carta.....	4	4	10	32	3	25	5	139	1	85	1	140	1	1 490	25	1 915
Industrie poligrafiche.....	31	31	28	80	11	88	11	173	81	372	
Industrie siderurgiche e metallurgiche.....	4	4	9	31	9	64	8	239	1	81	31	419	
Industrie meccaniche.....	327	327	426	1 157	67	510	53	1 069	8	573	3	423	1	492	1	777	886	5 328	
Lavorazione dei minerali, esclusi i metalli...	24	24	49	132	24	179	21	453	1	84	3	666	122	1 538	
Industria delle costruzioni.....	92	92	198	629	75	574	59	1 214	5	312	2	269	431	3 090	
Industrie tessili.....	26	25	62	194	33	263	109	2 806	40	2 930	64	10 153	27	9 095	11	7 007	6	8 958	..	378	41 431	
Industrie del vestiario ed abbigliamento.....	1 421	1 422	648	1 676	55	417	41	829	1	91	9	1 219	3	1 020	1	783	2 182	7 457	
Servizi igienici, sanitari e polizia urbana...	140	138	120	290	4	25	1	12	1	61	266	526	
Industrie chimiche.....	4	4	17	51	3	19	3	84	1	96	2	327	30	581	
Distribuzione di forza motrice, luce, acqua, ecc.	36	35	43	113	17	131	10	207	1	56	1	101	108	643	
Trasporti e comunicazioni.....	324	322	356	1 061	74	534	32	727	7	468	2	350	795	3 462	
Combinazioni di industrie di diverse classi...	3	3	8	21	11	24	
<i>Totale Industria.....</i>	<i>3 190</i>	<i>3 180</i>	<i>3 375</i>	<i>9 358</i>	<i>527</i>	<i>3 939</i>	<i>453</i>	<i>9 918</i>	<i>75</i>	<i>5 380</i>	<i>89</i>	<i>13 974</i>	<i>31</i>	<i>10 607</i>	<i>13</i>	<i>8 567</i>	<i>7</i>	<i>10 448</i>	<i>..</i>	<i>7 760</i>	<i>75 371</i>	
Credito, cambio, assicurazione.....	87	87	96	251	18	138	16	342	2	123	219	941	
Commercio all'ingrosso	307	306	198	515	18	130	10	129	533	1 080	
» animali vivi, ecc.....	144	144	108	263	7	51	2	33	261	491	
» generi alimentari	9	9	17	49	10	72	4	70	40	200	
» filati, tessuti, ecc.....	7	7	4	8	1	6	12	21	
» altri generi ed esercizi misti	307	306	127	329	5	43	3	74	442	752	
Attività ausiliarie del commercio.....	111	111	102	251	10	70	4	76	227	508	
Commercio al minuto	2 141	2 136	1 744	4 027	25	176	10	140	3 920	6 479	
» di metalli, macchine, ecc.....	641	640	507	1 214	19	137	6	123	1 173	2 114	
» generi alimentari	81	81	82	202	5	40	2	30	170	353	
» filati, tessuti, ecc.....	132	132	95	229	2	16	1	18	230	395	
» mobili, vetrerie, ecc.....	146	145	98	234	6	41	3	71	253	491	
» oggetti d'arte	76	76	26	60	3	20	3	59	108	215	
» prodotti chimici	10	10	16	39	1	8	27	57	
» oggetti usati	700	692	990	2 453	38	270	5	73	1 733	3 488	
» misto.....	6	6	32	90	3	24	41	120	
Alberghi, trattorie, caffè, ecc.....	1	1	4	15	5	16	
Spettacoli pubblici	41	41	20	55	2	15	63	111	
Editori di libri, musica, ecc.....
Gestioni diverse
<i>Totale Commercio.....</i>	<i>4 947</i>	<i>4 930</i>	<i>4 266</i>	<i>10 281</i>	<i>173</i>	<i>1 257</i>	<i>69</i>	<i>1 238</i>	<i>2</i>	<i>123</i>	<i>..</i>	<i>..</i>	<i>..</i>	<i>..</i>	<i>..</i>	<i>..</i>	<i>..</i>	<i>..</i>	<i>..</i>	<i>9 457</i>	<i>17 832</i>	
TOTALE GENERALE...	8 137	8 110	7 641	19 642	700	5 196	522	11 156	77	5 503	89	13 974	31	10 607	13	8 567	7	10 448	..	17 217	93 203	

TAVOLA II. — Addetti ripartiti per sesso e per forma di attività.

PIEMONTE.

Tutti gli esercizi della provincia.

Provincia di VERCELLI.

CLASSI	Proprietari, conduttori o gerenti			Personale direttivo			Personale amministrativo			Personale tecnico			Personale addetto alla vendita			Operai			In complesso				Personale a domicilio			
	M	F	MF	M	F	MF	M	F	MF	M	F	MF	M	F	MF	M	F	MF	M	F	MF	di cui stranieri	Esercizi	M	F	MF
Industrie connesse con l'agricoltura.....	58	..	58	3	..	3	28	1	29	89	1	90
Pesca	84	19	103	1	1	1	..	1	85	20	105
Miniere e cave	49	2	51	2	..	2	2	..	2	444	1	445	497	3	500	1
Industrie del legno ed affini	1 337	39	1 376	4	..	4	11	8	19	2	..	2	17	6	23	1 647	50	1 697	3 018	103	3 121
Industrie alimentari ed affini	1 338	547	1 885	22	3	25	91	10	101	2	4	6	65	132	197	1 563	235	1 798	3 081	931	4 012
Industrie delle pelli, cuoi, pelo, penne, ecc...	105	5	110	9	2	11	25	7	32	2	..	2	2	..	2	561	39	600	704	53	757
Industria della carta	26	2	28	5	..	5	29	5	34	11	..	11	3	1 085	749	1 834	1 156	759	1 915
Industrie poligrafiche	87	10	97	4	1	5	7	8	15	..	2	2	2	5	7	230	16	246	330	42	372
Industrie siderurgiche e metallurgiche.....	42	1	43	2	..	2	6	4	10	328	36	364	378	41	419
Industrie meccaniche	1 164	53	1 217	29	..	29	58	39	97	31	..	31	18	9	27	3 663	264	3 927	4 963	365	5 328
Lavorazione dei minerali, esclusi i metalli...	156	6	162	8	..	8	25	1	26	6	..	6	5	..	5	1 229	102	1 331	1 429	109	1 538
Industria delle costruzioni.....	619	9	628	15	..	15	16	5	21	2	..	2	4	3	7	2 390	27	2 417	3 046	44	3 090
Industrie tessili	588	46	634	90	..	90	375	146	521	196	4	200	4	..	4	14 540	25 442	39 982	15 793	25 638	41 431	2
Industrie del vestiario ed abbigliamento	1 536	1 025	2 561	28	4	32	66	28	94	13	1	14	15	58	73	1 465	3 218	4 683	3 123	4 334	7 457	..	1	2	..	2
Servizi igienici, sanitari e polizia urbana....	262	35	297	3	..	3	2	..	2	2	..	2	9	2	11	196	15	211	474	52	526
Industrie chimiche	23	2	25	10	..	10	23	7	30	4	..	4	..	1	1	506	5	511	566	15	581
Distribuzione di forza motrice, luce, acqua, ecc.	60	4	64	27	2	29	67	7	74	15	..	15	4	2	6	453	2	455	626	17	643
Trasporti e comunicazioni.....	584	25	609	53	..	53	792	95	887	11	..	11	10	1	11	1 832	59	1 891	3 282	180	3 462
Combinazioni di industrie di diverse classi...	17	..	17	1	..	6	..	6	23	1	24
Totale Industria.....	8 135	1 830	9 965	311	12	323	1 505	370	1 965	297	11	308	158	224	382	32 167	30 261	62 428	42 663	32 708	75 371	3	1	2	..	2
Credito, cambio, assicurazione.....	62	..	62	200	8	208	481	97	578	1	..	1	12	..	12	75	5	80	831	110	941
Commercio all'ingrosso	578	46	624	26	1	27	49	23	72	24	10	34	252	71	323	929	151	1 080
» di animali vivi, ecc.....	258	84	342	5	..	5	14	3	17	15	13	28	79	20	99	371	120	491
» filati, tessuti, ecc.....	46	3	49	11	..	11	62	11	73	13	3	16	40	11	51	172	28	200
» altri generi ed esercizi misti.....	11	2	13	1	..	1	1	..	1	1	..	1	4	1	5	18	3	21
Attività ausiliarie del commercio.....	446	9	455	12	2	14	104	38	142	2	..	2	1	3	4	131	4	135	696	56	752
» di metalli, macchine, ecc.....	212	54	266	5	2	7	28	5	33	..	1	1	25	10	35	130	6	136	430	78	508
» generi alimentari.....	2 740	2 491	5 231	45	4	49	58	8	66	1	..	1	255	415	670	393	69	462	3 492	2 987	6 479
» filati, tessuti, ecc.....	840	765	1 605	3	7	10	25	16	41	111	150	261	120	77	197	1 099	1 015	2 114
» mobili, vetrerie, ecc.....	154	64	218	..	1	1	9	7	16	9	21	30	85	3	88	257	96	353
» oggetti d'arte.....	211	75	286	1	..	1	1	2	3	1	..	1	13	38	51	49	4	53	276	119	395
» prodotti chimici.....	233	36	269	20	..	20	23	10	33	12	1	13	27	3	30	119	7	126	438	57	491
» oggetti usati.....	94	36	130	1	..	1	2	4	6	10	68	78	107	108	215
misto	22	7	29	1	1	2	3	1	4	4	3	7	14	1	15	44	13	57
Alberghi, trattorie, caffè, ecc.....	1 293	1 323	2 616	21	11	32	3	5	8	1	6	7	159	256	415	231	179	410	1 708	1 780	3 488
Spettacoli pubblici	41	13	54	4	3	7	2	..	2	1	..	1	1	..	1	45	10	55	94	26	120
Editori di libri, musica, ecc.	1	..	1	4	..	4	4	3	7	4	..	4	13	3	16
Gestioni diverse.....	37	13	50	7	..	7	15	7	22	3	6	9	22	1	23	84	27	111
Totale Commercio.....	7 309	5 021	12 330	366	40	406	883	236	1 119	23	8	31	675	935	1 610	1 799	537	2 336	11 055	6 777	17 832	3	1	2	..	2
TOTALE GENERALE...	15 444	6 851	22 295	677	52	729	2 478	606	3 084	320	19	339	833	1 159	1 992	33 966	30 798	64 764	53 718	39 485	93 203	3	1	2	..	2

TAVOLA III. — Operai ripartiti per sesso e per gruppi di età.

Tutti gli esercizi della provincia.

Provincia di VERCELLI.

PIEMONTE.

CLASSI	MASCHI					FEMMINE					IN COMPLESSO					
	meno di	da 15 a	da 19 a	oltre	TOTALE	meno di	da 15 a	da 19 a	oltre	TOTALE	di cui	meno di	da 15 a	da 19 a	oltre	TOTALE
	15 anni	18 anni	65 anni	65 anni		15 anni	18 anni	65 anni	65 anni		nabili	15 anni	18 anni	65 anni	65 anni	
Industrie connesse con l'agricoltura.....	..	1	27	..	28	1	..	1	1	28	..	29
Pesca	1	..	1	1	..	1
Miniere e cave	6	13	419	6	444	1	..	1	1	6	13	420	6	445
Industrie del legno ed affini.....	185	382	1 047	33	1 647	4	8	37	1	50	35	189	390	1 084	34	1 697
Industrie alimentari ed affini.....	78	141	1 323	21	1 563	16	82	133	4	235	135	94	223	1 456	25	1 798
Industrie delle pelli, cuoi, pelo, penne, ecc...	16	40	489	16	561	1	4	34	..	39	23	17	44	523	16	600
Industria della carta.....	19	98	888	80	1 085	31	180	512	26	749	384	50	278	1 400	106	1 834
Industrie poligrafiche.....	27	28	168	7	230	..	3	13	..	16	5	27	31	181	7	246
Industrie siderurgiche e metallurgiche.....	18	47	253	10	328	2	6	28	..	36	23	20	53	281	10	364
Industrie meccaniche.....	239	641	2 738	45	3 663	23	37	204	..	264	150	282	678	2 942	45	3 927
Lavorazione dei minerali, esclusi i metalli...	20	62	1 134	13	1 229	..	25	77	..	102	55	20	87	1 211	13	1 311
Industria delle costruzioni.....	159	455	1 740	36	2 390	..	4	23	..	27	6	159	459	1 763	36	2 417
Industrie tessili.....	621	1 427	12 109	383	14 540	1 562	3 835	19 867	178	25 442	12 867	2 183	5 262	31 976	561	39 982
Industrie del vestiario ed abbigliamento	75	151	1 187	52	1 465	283	554	2 352	29	3 218	1 823	358	705	3 539	81	4 683
Servizi igienici, sanitari e polizia urbana...	37	32	84	43	196	1	3	9	2	15	12	38	35	93	45	211
Industrie chimiche.....	2	4	498	2	506	5	..	5	..	2	4	503	2	511
Distribuzione di forza motrice, luce, acqua, ecc	3	8	423	19	453	2	..	2	..	3	8	425	19	455
Trasporti e comunicazioni.....	10	28	1 777	17	1 832	..	3	56	..	59	3	10	31	1 833	17	1 891
Combinazioni di industrie di diverse classi...	2	2	2	..	6	2	2	2	..	6
<i>Totale Industria.....</i>	<i>1 517</i>	<i>3 560</i>	<i>26 307</i>	<i>783</i>	<i>32 167</i>	<i>1 923</i>	<i>4 744</i>	<i>23 354</i>	<i>240</i>	<i>30 261</i>	<i>15 522</i>	<i>3 440</i>	<i>8 304</i>	<i>49 661</i>	<i>1 023</i>	<i>62 428</i>
Credito, cambio, assicurazione.....	1	3	69	2	75	5	..	5	1	1	3	74	2	80
Commercio all'ingrosso	5	10	235	2	252	..	2	69	..	71	24	5	12	304	2	323
» di animali vivi, ecc.....	5	..	74	..	79	20	..	20	3	5	..	94	..	99
» generi alimentari.....	..	4	36	..	40	11	..	11	4	47	..	51
» filati, tessuti, ecc.....	1	..	3	..	4	..	1	1	1	1	1	3	..	5
» altri generi ed esercizi misti.....	8	8	108	7	131	..	1	3	..	4	2	8	9	111	7	135
Attività ausiliarie del commercio.....	23	23	82	2	130	1	1	4	..	6	2	24	24	86	2	136
di metalli, macchine, ecc.....	38	73	278	4	393	6	15	48	..	69	26	44	88	326	4	462
» generi alimentari.....	16	20	80	4	120	5	21	51	..	77	32	21	41	131	4	197
» filati, tessuti, ecc.....	21	17	46	1	85	..	1	2	..	3	1	21	18	48	1	88
» mobili, vetrerie, ecc.....	8	7	31	3	49	..	1	3	..	4	3	8	8	34	3	53
» oggetti d'arte.....	4	7	99	9	119	..	1	6	..	7	1	4	8	105	9	126
» prodotti chimici.....	..	3	7	..	10	..	1	67	..	68	12	..	4	74	..	78
» oggetti usati	2	..	12	..	14	..	1	1	1	2	1	12	..	15
misto	13	21	195	2	231	7	25	145	2	179	60	20	46	340	4	410
Alberghi, trattorie, caffè, ecc.....	2	5	38	..	45	10	..	10	..	2	5	48	..	55
Spettacoli pubblici
Editori di libri, musica, ecc.....	1	..	20	1	22	1	..	1	..	1	..	21	1	23
Gestioni diverse
<i>Totale Commercio.....</i>	<i>148</i>	<i>201</i>	<i>1 413</i>	<i>37</i>	<i>1 799</i>	<i>19</i>	<i>71</i>	<i>445</i>	<i>2</i>	<i>537</i>	<i>169</i>	<i>167</i>	<i>272</i>	<i>1 858</i>	<i>39</i>	<i>2 336</i>
TOTALE GENERALE...	1 665	3 761	27 720	820	33 966	1 942	4 815	23 799	242	30 798	15 691	3 607	8 576	51 519	1 062	64 784

TAVOLA IV. — Esercizi con impiego di caldaie a vapore.

PIEMONTE.

Tutti gli esercizi della provincia.

Provincia di VERCELLI.

CLASSI	CALDAIE FISSE						CALDAIE SEMIFISSE]			LOCOMOBILI			IN COMPLESSO		
	Per azionamento di motori a vapore			Per riscaldamento ambienti industriali o per altri usi industriali			Numero		Superficie di riscaldamento m. ²	Numero		Superficie di riscaldamento m. ²	esercizi	caldaie	Superficie di riscaldamento m. ²
	Numero		Superficie di riscaldamento m. ²	Numero		Superficie di riscaldamento m. ²	esercizi	caldaie		Numero					
	esercizi	caldaie		esercizi	caldaie				esercizi	caldaie					
Industrie connesse con l'agricoltura.....	9	16	127	9	16	127	
Pesca	
Miniere e cave	
Industrie del legno ed affini	1	1	17	5	8	62	6	9	79
Industrie alimentari ed affini.....	2	3	63	7	7	126	4	5	72	1	1	5	14	16	266
Industrie delle pelli, cuoi, pelo, penne, ecc. . .	1	1	25	3	4	16	4	5	41
Industria della carta	3	9	639	5	9	349	2	2	30	10	20	1 018
Industrie poligrafiche
Industrie siderurgiche e metallurgiche.....
Industrie meccaniche	3	5	162	4	4	86	1	1	16	7	13	93	15	23	357
Lavorazione dei minerali, esclusi i metalli...	2	2	157	1	1	4	3	3	161
Industria delle costruzioni.....	1	1	36	1	1	36
Industrie tessili	39	68	5 536	102	162	10 142	24	24	2 030	5	5	98	170	259	17 806
Industrie del vestiario ed abbigliamento... .	10	10	933	18	20	771	6	8	141	34	38	1 845
Servizi igienici, sanitari e polizia urbana
Industrie chimiche	1	1	47	6	7	676	1	1	2	8	9	725
Distribuzione di forza motrice, luce, acqua, ecc	3	4	482	1	1	2	4	5	484
Trasporti e comunicazioni.....	3	3	23	1	1	9	4	4	32
Combinazioni di industrie di diverse classi...
<i>Totale Industria.....</i>	<i>62</i>	<i>101</i>	<i>7 887</i>	<i>149</i>	<i>216</i>	<i>12 349</i>	<i>42</i>	<i>46</i>	<i>2 316</i>	<i>29</i>	<i>45</i>	<i>425</i>	<i>282</i>	<i>408</i>	<i>22 977</i>
Credito, cambio, assicurazione.....
Commercio all'ingrosso { di animali vivi, ecc.....	1	1	15	1	1	15
» generi alimentari
» filati, tessuti, ecc.....
» altri generi ed esercizi misti
Attività ausiliarie del commercio.....
di metalli, macchine, ecc.....
Commercio al minuto { » generi alimentari	1	1	8	1	1	8
» filati, tessuti, ecc.....	1	1	16	1	1	16
» mobili, vetrerie, ecc.....
» oggetti d'arte
» prodotti chimici.....	1	1	58	1	1	32	2	2	90
» oggetti usati
misto.....
Alberghi, trattorie, caffè, ecc.....
Spettacoli pubblici
Editori di libri, musica, ecc.
Gestioni diverse.....
<i>Totale Commercio.....</i>	<i>..</i>	<i>..</i>	<i>..</i>	<i>1</i>	<i>1</i>	<i>58</i>	<i>3</i>	<i>3</i>	<i>56</i>	<i>1</i>	<i>1</i>	<i>15</i>	<i>5</i>	<i>5</i>	<i>129</i>
TOTALE GENERALE...	62	101	7 887	150	217	12 407	45	49	2 372	30	46	440	287	413	23 106

TAVOLA V. — Esercizi ripartiti a seconda dei mezzi di trasporto usati.

PIEMONTE.

Tutti gli esercizi della provincia.

Provincia di VERCELLI.

CLASSI	Complesso degli esercizi che impiegano mezzi meccanici di trasporto	Esercizi con impiego di mezzi meccanici di trasporto terrestri									Esercizi con impiego di mezzi meccanici di trasporto per via d'acqua	Esercizi con impiego di mezzi di trasporto per via d'aria	Esercizi che impiegano animali da tiro				
		con motori a vapore			con motori a scoppio			con motori elettrici					Esercizi	Cavalli	Muli	Asini	Buoï
		Numero		Potenza complessiva HP	Numero		Potenza complessiva HP	Numero		Potenza complessiva HP							
		esercizi	mezzi meccanici		esercizi	mezzi meccanici		esercizi	mezzi meccanici								
Industrie connesse con l'agricoltura.....	3	2	2
Pesca
Miniere e cave	1	1	1	1	60
Industrie del legno ed affini.....	15	15	3	3	43	11	14	202	1	1	6	..	45	75	4	1	..
Industrie alimentari ed affini.....	60	60	60	92	2 252	349	623	30	2	..
Industrie delle pelli, cuoi, pelo, penne, ecc...	6	6	6	10	229	9	9	..	1	..
Industria della carta.....	7	7	6	12	288	1	3	40	..	3	5
Industrie poligrafiche.....	1	1
Industrie siderurgiche e metallurgiche.....	1	1	1	2	62
Industrie meccaniche.....	33	33	1	1	1	31	49	842	1	1	5	..	9	11	..	1	..
Lavorazione dei minerali, esclusi i metalli...	11	11	9	17	336	2	8	195	..	34	74	8	1	..
Industria delle costruzioni.....	11	11	11	14	90	58	109	2	1	..
Industrie tessili.....	75	75	2	4	122	68	132	3 387	5	7	42	..	55	80	4	1	..
Industrie del vestiario ed abbigliamento ...	14	14	11	15	290	3	4	55	..	4	6
Servizi igienici, sanitari e polizia urbana ...	5	5	4	4	122	1	1	12	..	3	9
Industrie chimiche.....	8	8	6	7	176	2	3	72	..	2	4
Distribuzione di forza motrice, luce, acqua, ecc.	16	16	13	21	289	3	3	18	..	6	7
Trasporti e comunicazioni.....	128	128	3	31	7 280	117	225	5 628	8	51	8 174	..	342	789	69	2	..
Combinazioni di industrie di diverse classi...	1	1	1	1	25
Totale Industria.....	392	392	9	39	7 446	356	616	14 278	27	82	8 619	..	932	1 825	120	10	..
Credito, cambio, assicurazione.....	5	5	5	6	109
Commercio all'ingrosso	18	18	18	20	366	213	287	39	5	6
» di animali vivi, ecc.....	14	14	14	25	357	109	106	20	1	1
» generi alimentari.....	7	7	7	10	165	1	1
» filati, tessuti, ecc.....	1	1	1	1	16	2	1	1
» altri generi ed esercizi misti.....	48	48	48	56	857	28	55	1
Attività ausiliarie del commercio.....	12	12	12	13	163	4	6
» di metalli, macchine, ecc.....	63	63	63	73	1 299	731	615	219	19	4
» generi alimentari	33	33	33	34	600	86	72	12	7	..
» filati, tessuti, ecc.....	8	8	8	9	139	3	4
» mobili, vetrerie, ecc.....	3	3	3	3	31	1	1
» oggetti d'arte	10	10	10	14	210	28	41	8	2	..
» prodotti chimici	3	3	3	4	39	32	19	5	8	..
» oggetti usati	2	2	2	3	78	2	2	..	1	..
misto.....	16	16	16	25	398	106	129	9	3	2
Alberghi, trattorie, caffè, ecc.....
Spettacoli pubblici
Editori di libri, musica, ecc.	2	10	1
Gestioni diverse
Totale Commercio.....	243	243	243	296	4 827	1 348	1 329	315	46	13
TOTALE GENERALE...	635	635	9	39	7 446	599	912	19 105	27	82	8 619	..	2 280	3 154	435	56	13

TAVOLA VI. — Esercizi ripartiti secondo il numero degli addetti.

PIEMONTE.

Esercizi che usano forza motrice.

Provincia di VERCELLI.

CLASSI	ESERCIZI CON																In complesso			
	non più di 1 addetto		2 a 5 addetti		6 a 10 addetti		11 a 50 addetti		51 a 100 addetti		101 a 250 addetti		251 a 500 addetti		501 a 1000 addetti		oltre 1000 addetti		Esercizi	Addetti
	Esercizi	Addetti	Esercizi	Addetti	Esercizi	Addetti	Esercizi	Addetti	Esercizi	Addetti	Esercizi	Addetti	Esercizi	Addetti	Esercizi	Addetti	Esercizi	Addetti		
Industrie connesse con l'agricoltura.....	1	1	3	6	3	18	7	25
Pesca
Miniere e cave	1	5	1	6	3	82	5	93
Industrie del legno ed affini.....	64	64	261	826	72	547	35	630	432	2 067
Industrie alimentari ed affini.....	107	106	510	1 477	49	347	36	669	4	289	1	182	707	3 070
Industrie delle pelli, cuoi, pelo, penne, ecc.	1	1	6	21	4	34	11	237	3	185	25	478
Industria della carta.....	4	16	2	15	5	139	1	85	1	140	1	1 490	14	1 885
Industrie poligrafiche.....	2	2	18	51	10	81	11	173	41	307
Industrie siderurgiche e metallurgiche.....	1	1	8	28	9	64	8	239	1	81	27	413
Industrie meccaniche.....	55	55	170	529	63	482	53	1 069	8	573	2	296	1	492	1	777	353	4 273
Lavorazione dei minerali, esclusi i metalli...	6	6	15	46	11	82	12	228	1	84	3	666	48	1 112
Industria delle costruzioni.....	2	2	3	10	2	18	9	232	1	83	2	269	19	614
Industrie tessili.....	8	7	43	141	31	248	101	2 589	37	2 710	64	10 153	27	9 095	11	7 007	6	8 958	328	40 908
Industrie del vestiario ed abbigliamento....	4	4	29	85	13	109	29	62	1	91	9	1 219	3	1 020	1	783	89	3 935
Servizi igienici, sanitari e polizia urbana...	1	6	1	6
Industrie chimiche.....	5	15	2	13	3	84	1	96	2	327	13	535
Distribuzione di forza motrice, luce, acqua, ecc	25	24	25	69	9	70	9	198	68	359
Trasporti e comunicazioni.....	2	1	12	46	11	81	9	227	3	236	1	214	38	772
Combinazioni di industrie di diverse classi...
<i>Totale Industria.....</i>	<i>278</i>	<i>274</i>	<i>1 113</i>	<i>3 371</i>	<i>293</i>	<i>2 221</i>	<i>334</i>	<i>7 415</i>	<i>61</i>	<i>4 483</i>	<i>85</i>	<i>13 466</i>	<i>31</i>	<i>10 607</i>	<i>13</i>	<i>8 567</i>	<i>7</i>	<i>10 448</i>	<i>2 215</i>	<i>60 852</i>
Credito, cambio, assicurazione.....
Commercio all'ingrosso	5	5	11	33	5	34	4	60	25	132
» di animali vivi, ecc.....	8	26	2	14	1	17	11	57
» generi alimentari.....	23	1	23
» filati, tessuti, ecc.....
» altri generi ed esercizi misti.....
Attività ausiliarie del commercio.....	2	2	2	6	1	7	1	48	6	63
Commercio al minuto	9	9	13	41	3	23	2	30	27	103
» di metalli, macchine, ecc.....	26	26	136	374	5	34	9	129	176	563
» generi alimentari.....	7	20	1	7	2	46	10	67
» filati, tessuti, ecc.....	8	20
» mobili, vetrerie, ecc.....	2	2	6	18
» oggetti d'arte.....
» prodotti chimici.....	11	11	28	66	2	13	1	44	42	134
» oggetti usati.....	1	4	1	4
» misto.....	1	3	1	3
Alberghi, trattorie, caffè, ecc.....	7	7	29	79	9	69	1	12	46	167
Spettacoli pubblici.....	3	3	20	59	3	24	26	86
Editori di libri, musica, ecc.....
Gestioni diverse.....	1	1	1	1
<i>Totale Commercio.....</i>	<i>66</i>	<i>66</i>	<i>262</i>	<i>729</i>	<i>31</i>	<i>225</i>	<i>22</i>	<i>403</i>	<i>..</i>	<i>..</i>	<i>..</i>	<i>..</i>	<i>..</i>	<i>..</i>	<i>..</i>	<i>..</i>	<i>..</i>	<i>..</i>	<i>381</i>	<i>1 423</i>
TOTALE GENERALE...	344	340	1 375	4 100	324	2 446	356	7 818	61	4 483	85	13 466	31	10 607	13	8 567	7	10 448	2 596	62 275

TAVOLA VII. — Addetti ripartiti per sesso e per forma di attività.

PIEMONTE.

Esercizi che usano forza motrice.

Provincia di VERCELLI.

CLASSI	Proprietari, conduttori o gerenti			Personale direttivo			Personale amministrativo			Personale tecnico			Personale addetto alla vendita			Operai			In complesso				Personale a domicilio					
	M	F	MF	M	F	MF	M	F	MF	M	F	MF	M	F	MF	M	F	MF	M	F	MF	di cui stranieri	Esercizi	M	F	MF		
																											M	F
Industrie connesse con l'agricoltura.....	10	..	10	1	..	1	14	..	14	25	..	25	
Pesca	
Miniere e cave	7	..	7	1	..	1	2	..	2	82	1	83	92	1	93	1	
Industrie del legno ed affini.....	647	20	667	1	..	1	10	8	18	1	..	1	7	4	11	1 326	43	1 369	1 992	75	2 067	
Industrie alimentari ed affini.....	881	322	1 203	18	..	18	84	7	91	2	2	4	43	109	152	1 379	223	1 602	2 407	663	3 070	
Industrie delle pelli, cuoi, pelo, penne, ecc...	21	2	23	8	1	9	20	3	23	1	..	1	397	25	422	447	31	478	
Industria della carta.....	16	1	17	5	..	5	28	5	33	10	..	10	1 072	748	1 820	1 131	754	1 885	
Industrie poligrafiche.....	44	7	51	4	1	5	7	7	14	..	1	1	1	4	5	221	10	231	277	30	307	
Industrie siderurgiche e metallurgiche.....	38	1	39	2	..	2	6	4	10	326	36	362	372	41	413	
Industrie meccaniche.....	530	9	539	29	..	29	56	38	94	29	..	29	8	2	10	3 310	262	3 572	3 962	311	4 273	
Lavorazione dei minerali, esclusi i metalli...	66	3	69	7	..	7	23	1	24	5	..	5	2	..	2	909	96	1 005	1 012	100	1 112	
Industria delle costruzioni.....	27	..	27	4	..	4	5	2	7	1	..	1	569	6	575	606	8	614	
Industrie tessili.....	538	28	566	85	..	85	349	142	491	195	4	199	4	..	4	14 369	25 194	39 563	15 540	25 368	40 908	2	
Industrie del vestiario ed abbigliamento ...	133	25	158	24	2	26	64	26	90	11	1	12	1	..	1	1 087	2 561	3 648	1 320	2 615	3 935	
Servizi igienici, sanitari e polizia urbana...	2	..	2	4	..	4	6	..	6	
Industrie chimiche.....	10	..	10	8	..	8	16	5	21	3	..	3	..	1	1	488	4	492	525	10	535	
Distribuzione di forza motrice, luce, acqua, ecc	37	1	38	15	2	17	37	4	41	7	..	7	3	2	5	250	1	251	349	10	359	
Trasporti e comunicazioni.....	32	..	32	8	..	8	120	4	124	1	..	1	1	..	1	604	2	606	766	6	772	
Combinazioni di industrie di diverse classi...	
<i>Totale Industria.....</i>	3 039	419	3 458	219	6	225	827	256	1 083	266	8	274	71	122	193	26 407	29 212	55 619	30 829	30 023	60 852	3	
Credito, cambio, assicurazione.....	
Commercio al minuto	31	2	33	3	..	3	4	2	6	2	..	2	57	31	88	97	35	132	
di animali vivi, ecc.....	16	1	17	3	..	3	2	1	3	5	5	10	24	..	24	50	7	57	
» generi alimentari	3	..	3	15	..	15	4	1	5	22	1	23	
» filati, tessuti, ecc.....
» altri generi ed esercizi misti	6	..	6	1	..	1	5	2	7	47	2	49	59	4	63	
Attività ausiliarie del commercio.....	34	4	38	3	..	3	2	..	2	4	..	4	55	1	56	98	5	103	
di metalli, macchine, ecc.....	181	108	289	10	..	10	20	3	23	39	69	108	123	10	133	373	190	563	
» generi alimentari	12	4	16	3	4	7	7	4	11	19	14	33	41	26	67	
» filati, tessuti, ecc.....	10	1	11	9	..	9	19	1	20	
» mobili, vetrerie, ecc.....
» oggetti d'arte	45	9	54	1	..	1	..	1	1	1	..	1	4	2	6	69	2	71	120	14	134	
» prodotti chimici	2	2	4	2	4	
» oggetti usati	2	1	3	2	1	3	
misto.....	42	28	70	3	1	4	..	2	2	26	18	44	38	9	47	109	58	167	
Alberghi, trattorie, caffè, ecc.....	27	5	32	2	3	5	2	..	2	1	..	1	1	..	1	37	8	45	70	16	86	
Spettacoli pubblici
Editori di libri, musica, ecc.....	1	..	1	1
Gestioni diverse
<i>Totale Commercio.....</i>	406	164	570	29	4	33	53	15	68	2	..	2	90	99	189	483	78	561	1 063	360	1 423	3	
TOTALE GENERALE...	3 445	583	4 028	248	10	258	880	271	1 151	268	8	276	161	221	382	26 890	29 290	56 180	31 892	30 383	62 275	3	

TAVOLA VIII. — Operai ripartiti per sesso e per gruppi di età.

PIEMONTE.

Esercizi che usano forza motrice.

Provincia di VERCELLI.

CLASSI	MASCHI					FEMMINE					IN COMPLESSO					
	meno di 15 anni	da 15 a 18 anni	da 19 a 65 anni	oltre 65 anni	TOTALE	meno di 15 anni	da 15 a 18 anni	da 19 a 65 anni	oltre 65 anni	TOTALE	di cui nubili	meno di 15 anni	da 15 a 18 anni	da 19 a 65 anni	oltre 65 anni	TOTALE
	Industrie connesse con l'agricoltura.....	14	..	14	14	..
Pesca
Miniere e cave	1	2	77	2	82	1	..	1	..	1	2	78	2	83
Industrie del legno ed affini	127	284	889	26	1 326	1	7	34	1	43	29	128	291	923	27	1 369
Industrie alimentari ed affini.....	67	121	1 171	20	1 379	16	81	122	4	223	134	83	202	1 293	24	1 602
Industrie delle pelli, cuoi, pelo, penne, ecc...	8	21	357	11	397	1	3	21	..	25	17	9	24	378	11	422
Industria della carta	15	95	882	80	1 072	31	179	512	26	748	333	46	274	1 394	106	1 820
Industrie poligrafiche	25	26	164	6	221	..	2	8	..	10	1	25	28	172	6	231
Industrie siderurgiche e metallurgiche.....	18	46	252	10	326	2	6	28	..	36	23	20	52	280	10	362
Industrie meccaniche	207	560	2 498	45	3 310	23	35	204	..	262	148	230	595	2 702	45	3 572
Lavorazione dei minerali, esclusi i metalli...	7	46	845	11	909	..	25	71	..	96	49	7	71	916	11	1 005
Industria delle costruzioni.....	31	77	448	13	569	6	..	6	..	31	77	454	13	575
Industrie tessili	618	1 403	11 967	381	14 369	1 523	3 801	19 695	175	25 194	12 735	2 141	5 204	31 662	556	39 563
Industrie del vestiario ed abbigliamento....	23	62	958	44	1 087	125	291	2 117	28	2 561	1 314	148	353	3 075	72	3 648
Servizi igienici, sanitari e polizia urbana	4	..	4	4	..	4
Industrie chimiche	3	483	2	488	4	..	4	3	487	2	492
Distribuzione di forza motrice, luce, acqua, ecc.	2	7	236	5	250	1	..	1	..	2	7	237	5	251
Trasporti e comunicazioni	3	15	577	9	604	2	..	2	..	3	15	579	9	606
Combinazioni di industrie di diverse classi
<i>Totale Industria.....</i>	<i>1 152</i>	<i>2 768</i>	<i>21 822</i>	<i>665</i>	<i>26 407</i>	<i>1 722</i>	<i>4 430</i>	<i>22 826</i>	<i>234</i>	<i>29 212</i>	<i>14 834</i>	<i>2 874</i>	<i>7 198</i>	<i>44 648</i>	<i>899</i>	<i>55 619</i>
Credito, cambio, assicurazione
Commercio all'ingrosso																
di animali vivi, ecc.....	..	4	53	..	57	31	..	31	11	..	4	84	..	88
» generi alimentari	3	..	21	..	24	3	..	21	..	24
» filati, tessuti, ecc.....	4	..	4	1	..	1	5	..	5
» altri generi ed esercizi misti
Attività ausiliarie del commercio.....	46	1	47	..	1	1	..	2	1	..	1	47	1	49
Commercio al minuto																
di metalli, macchine, ecc.	6	15	33	1	55	..	1	1	1	6	16	33	1	56
» generi alimentari	13	25	84	1	123	..	2	8	..	10	2	13	27	92	1	133
» filati, tessuti, ecc.....	..	1	18	..	19	..	4	10	..	14	4	..	5	28	..	33
» mobili, vetrerie, ecc.....	1	1	7	..	9	1	1	7	..	9
» oggetti d'arte
» prodotti chimici	1	60	8	69	2	..	2	1	62	8	71
» oggetti usati
misto.....
Alberghi, trattorie, caffè, ecc.....	1	3	34	..	38	1	1	7	..	9	4	2	4	41	..	47
Spettacoli pubblici	2	4	31	..	37	8	..	8	..	2	4	39	..	45
Editori di libri, musica, ecc.
Gestioni diverse	1	..	1	1	..	1
<i>Totale Commercio.....</i>	<i>26</i>	<i>54</i>	<i>392</i>	<i>11</i>	<i>483</i>	<i>1</i>	<i>9</i>	<i>68</i>	<i>..</i>	<i>78</i>	<i>23</i>	<i>27</i>	<i>63</i>	<i>460</i>	<i>11</i>	<i>561</i>
TOTALE GENERALE...	1 178	2 822	22 214	676	26 890	1 723	4 439	22 894	234	29 290	14 857	2 901	7 261	45 108	910	56 180

TAVOLA IX. — Esercizi ripartiti secondo il numero e la specie dei motori.

PIEMONTE.

Esercizi che usano forza motrice.

Provincia di VERCELLI.

CLASSI	ESERCIZI CON IMPIEGO DI MOTORI																												
	a vento			idraulici			a vapore			a gas			a combustibili liquidi				Totale dei motori a vento, idraulici e termici					elettrici							
	numero		potenza complessiva	numero		potenza complessiva	numero		potenza complessiva	numero		potenza complessiva	benzina e petrolio		olio pesante		numero		potenza complessiva			numero		potenza complessiva					
	esercizi	motori		esercizi	motori		esercizi	motori		esercizi	motori		esercizi	motori	esercizi	motori	per il funzionamento		in riserva	TOTALE	esercizi	motori	motori		TOTALE				
			numero			potenza complessiva			esercizi			motori					esercizi	motori					in riserva	TOTALE		normalmente in funzione	in riserva		
		HP			HP			HP			HP	esercizi	motori	HP	esercizi	motori	HP	HP	HP	HP	HP	HP	HP	HP					
Industrie connesse con l'agricoltura.....	1	1	3	1	1	10	2	2	4	..	9	18	5	9	111	15	126	
Pesca.....		
Miniere e cave	3	3	131	3	3	131	131	2	2	2	..	2		
Industrie del legno ed affini.....	3	3	8	35	40	230	4	4	76	5	5	12	47	52	302	16	8	326	386	475	1 831	63	1 894	
Industrie alimentari ed affini.....	4	4	6	160	208	1 023	2	2	9	2	2	72	3	3	32	171	219	1 913	4	125	2 042	562	805	5 247	917	6 164	
Industrie delle pelli, cuoi, pelo, penne, ecc.	8	8	38	1	1	10	9	9	47	..	1	48	25	53	461	50	511		
Industria della carta.....	6	32	3 513	5	8	1 140	1	1	200	12	41	3 003	620	1 230	4 853	12	7	3 356	250	3 606	
Industrie poligrafiche.....	1	1	3	1	1	3	3	40	61	99	2	101		
Industrie siderurgiche e metallurgiche....	5	5	39	5	5	27	12	39	25	50	220	25	245	
Industrie meccaniche.....	1	1	5	37	54	337	4	5	357	1	1	1	1	1	5	44	62	350	250	105	705	322	567	2 522	183	2 705
Lavorazione dei minerali, esclusi i metalli.	2	2	122	1	1	50	3	3	12	110	50	172	47	161	1 630	581	2 211	
Industria delle costruzioni.....	1	1	4	1	1	..	3	1	4	19	35	209	2	211	
Industrie tessili.....	122	188	13 305	49	55	11 267	1	1	90	3	3	33	4	4	179	249	7 767	6 248	11 600	25 615	308	2 003	34 667	5 486	40 153	
Industrie del vestiario ed abbigliamento	6	6	74	4	4	319	1	2	12	1	1	12	13	287	37	96	420	82	201	1 167	40	1 207	
Servizi igienici, sanitari e polizia urbana..	1	1	5	1	1	5	5	
Industrie chimiche.....	1	2	140	3	3	101	2	2	125	3	3	30	2	2	11	12	16	145	455	616	10	206	736	332	1 068	
Distribuz. di forza motrice, luce, acqua, ecc.	31	44	12 457	3	4	2 457	3	3	20	2	2	39	53	8 435	3 812	2 744	14 991	40	182	3 577	2 077	5 654	
Trasporti e comunicazioni.....	1	1	3	1	1	3	37	167	4 899	5 378	10 277		
Combinazioni di industrie di diverse classi	
<i>Totale Industria.....</i>	<u>8</u>	<u>8</u>	<u>19</u>	<u>418</u>	<u>592</u>	<u>32 317</u>	<u>77</u>	<u>88</u>	<u>15 742</u>	<u>8</u>	<u>8</u>	<u>307</u>	<u>17</u>	<u>18</u>	<u>124</u>	<u>13</u>	<u>13</u>	<u>1 477</u>	<u>541</u>	<u>727</u>	<u>22 305</u>	<u>11 245</u>	<u>16 436</u>	<u>49 986</u>	<u>1 922</u>	<u>5 044</u>	<u>60 734</u>	<u>15 401</u>	<u>76 135</u>
Credito, cambio, assicurazione.....	
Commercio al minuto } di animali vivi, ecc.....	1	1	15	1	1	8	2	2	19	..	4	23	24	27	118	10	128		
Commercio al minuto } » generi alimentari.....	11	33	43	3	46		
Commercio al minuto } » filati, tessuti, ecc.....	1	2	10	..	10		
Commercio al minuto } » altri generi ed esercizi misti.....		
Attività ausiliarie del commercio.....	6	14	20	25	45		
Commercio al minuto } di metalli, macchine, ecc.....	1	1	2	1	1	2	2	26	28	35	..	35		
Commercio al minuto } » generi alimentari.....	3	3	13	1	1	20	4	4	33	..	33	176	202	311	10	321		
Commercio al minuto } » filati, tessuti, ecc.....	1	1	16	2	2	31	3	3	41	..	6	47	9	25	235	180	415	
Commercio al minuto } » mobili, vetrerie, ecc.....	8	8	12	..	12		
Commercio al minuto } » oggetti d'arte.....	
Commercio al minuto } » prodotti chimici.....	1	1	125	1	1	45	1	1	3	3	3	173	173	42	52	125	7	132	
Commercio al minuto } » oggetti usati.....	1	1	20	1	1	15	..	5	20		
Commercio al minuto } misto.....	1	1	1	..	1		
Alberghi, trattorie, caffè, ecc.....	46	48	61	..	61		
Spettacoli pubblici.....	26	28	28	9	37		
Editori di libri, musica, ecc.....	
Gestioni diverse.....	1	1	1	..	1		
<i>Totale Commercio.....</i>	<u>..</u>	<u>..</u>	<u>..</u>	<u>8</u>	<u>8</u>	<u>191</u>	<u>2</u>	<u>2</u>	<u>53</u>	<u>..</u>	<u>..</u>	<u>..</u>	<u>4</u>	<u>4</u>	<u>54</u>	<u>..</u>	<u>..</u>	<u>14</u>	<u>14</u>	<u>283</u>	<u>..</u>	<u>15</u>	<u>298</u>	<u>377</u>	<u>469</u>	<u>1 000</u>	<u>244</u>	<u>1 244</u>	
TOTALE GENERALE.....	8	8	19	426	600	32 508	79	90	15 795	8	8	307	21	22	178	13	13	1 477	555	741	22 588	11 245	16 451	50 284	2 299	5 513	61 734	15 645	77 379

TAVOLA X. — Esercizi ripartiti secondo la specie dei motori e il numero degli addetti.

PIEMONTE.

Esercizi che usano forza motrice.

Provincia di VERCELLI.

C L A S S I	ESERCIZI CON															IN COMPLESSO		
	1 a 10 addetti			11 a 50 addetti			51 a 250 addetti			251 a 1000 addetti			oltre 1000 addetti					
	FORZA MOTRICE ADOPERATA NORMALMENTE PER IL FUNZIONAMENTO DEL MACCHINARIO																	
	motori		Potenza complessiva	motori		Potenza complessiva	motori		Potenza complessiva	motori		Potenza complessiva	motori		Potenza complessiva	motori		Potenza complessiva
a vento idraulici e termici	elettrici	a vento idraulici e termici		elettrici	a vento idraulici e termici		elettrici	a vento idraulici e termici		elettrici	a vento idraulici e termici		elettrici	a vento idraulici e termici		elettrici	a vento idraulici e termici	
HP	HP	HP	HP	HP	HP	HP	HP	HP	HP	HP	HP	HP	HP	HP	HP	HP	HP	
Industrie connesse con l'agricoltura.	4	111	115
Pesca
Miniere e cave	16	1	17	115	1	116
Industrie del legno ed affini	197	1 590	1 787	105	241	346
Industrie alimentari ed affini.....	1 483	2 237	3 720	308	2 230	2 538	122	780	902
Industrie delle pelli, cuoi, pelo, penne, ecc. ...	13	84	97	14	324	338	20	53	73
Industria della carta	1 155	468	1 623	10	8	18	438	840	1 278	1 400	2 040	3 440	3 003	3 356	6 359
Industrie poligrafiche.....	3	30	33	..	69	69
Industrie siderurgiche e metallurgiche.....	7	44	51	20	68	88	..	108	108
Industrie meccaniche	129	525	654	43	472	515	28	495	523	150	1 030	1 180
Lavorazione dei minerali, esclusi i metalli	187	187	12	222	234	..	1 221	1 221
Industria delle costruzioni.....	..	40	40	..	56	56	..	113	113
Industrie tessili	67	935	1 002	460	2 945	3 405	1 710	10 356	12 066	3 767	12 468	16 235	1 763	7 963	9 726	7 767	34 667	42 434
Industrie del vestiario ed abbigliamento	9	92	101	5	164	169	55	734	789	218	177	395
Servizi igienici, sanitari e polizia urbana.....	5	..	5
Industrie chimiche	16	16	32	..	160	160	..	560	560
Distribuzione di forza motrice, luce, acqua, ecc.	1 523	2 460	3 983	6 912	1 117	8 029
Trasporti e comunicazioni	3	105	108	..	3 107	3 107	..	1 687	1 687
Combinazioni di industrie di diverse classi
<i>Totale Industria.....</i>	4 630	8 925	13 555	8 004	11 184	19 188	2 373	16 947	19 320	4 135	13 675	17 810	3 163	10 003	13 166	22 305	60 734	83 039
Credito, cambio, assicurazione.....
Commercio all'ingrosso	19	100	119	..	18	18
di animali vivi, ecc.....
» generi alimentari	37	37	..	6	6
» filati, tessuti, ecc.	10	10
» altri generi ed esercizi misti
Attività ausiliarie del commercio	7	7	..	13	13
di metalli, macchine, ecc.	2	25	27	..	10	10
» generi alimentari.....	33	244	277	..	67	67
» filati, tessuti, ecc.	31	12	43	10	3	13	..	220	220
» mobili, vetrerie, ecc.	12	12
» oggetti d'arte
» prodotti chimici	3	115	118	170	10	180
» oggetti usati.....	15	..	15
misto	1	1
Alberghi, trattorie, caffè, ecc.	59	59	..	2	2
Spettacoli pubblici	28	28
Editori di libri, musica, ecc.
Gestioni diverse	1	1
<i>Totale Commercio</i>	103	641	744	180	139	319	..	220	220	283	1 000	1 283
TOTALE GENERALE.....	4 733	9 566	14 299	8 184	11 323	19 507	2 373	17 167	19 540	4 135	13 675	17 810	3 163	10 003	13 166	22 588	61 734	84 322

TAVOLA XI. — Esercizi ripartiti a seconda dei mezzi di trasporto usati.

PIEMONTE.

Esercizi che usano forza motrice.

Provincia di VERCELLI.

CLASSI	Complesso degli esercizi che impiegano mezzi meccanici di trasporto	Esercizi con impiego di mezzi meccanici di trasporto terrestri									Esercizi con impiego di mezzi meccanici di trasporto per via d'acqua	Esercizi con impiego di mezzi di trasporto per via d'aria	Esercizi che impiegano animali da tiro						
		Esercizi	con motori a vapore			con motori a scoppio			con motori elettrici				Esercizi	Cavalli	Mul	Asini	Buoi		
			Numero		Potenza complessiva HP	Numero		Potenza complessiva HP	Numero									Potenza complessiva HP	
			esercizi	mezzi meccanici		esercizi	mezzi meccanici		esercizi	mezzi meccanici									
Industrie connesse con l'agricoltura.....
Pesca
Miniere e cave	1	1	1	1	60	1	3
Industrie del legno ed affini.....	13	13	2	2	38	10	13	192	1	1	6	43	74	4	1
Industrie alimentari ed affini.....	50	50	50	81	2 040	240	493	21	1
Industrie delle pelli, cuoi, pelo, penne, ecc...	5	5	5	8	199	7	8
Industria della carta.....	5	5	4	10	263	1	3	40	2	4
Industrie poligrafiche.....
Industrie siderurgiche e metallurgiche.....	1	1	1	2	62
Industrie meccaniche.....	29	29	1	1	1	27	45	816	1	1	5	6	7
Lavorazione dei minerali, esclusi i metalli...	10	10	8	15	324	2	8	195	17	47	3
Industria delle costruzioni.....	3	3	3	5	41	7	25
Industrie tessili.....	73	73	2	4	122	67	131	3 370	4	6	21	54	78	4	1
Industrie del vestiario ed abbigliamento....	13	13	10	14	268	3	4	55	4	6
Servizi igienici, sanitari e polizia urbana...	1	1	1	1	40	1	1
Industrie chimiche.....	6	6	4	5	146	2	3	72	2	4
Distribuzione di forza motrice, luce, acqua, ecc.	14	14	11	14	173	3	3	18	6	7
Trasporti e comunicazioni.....	19	19	2	15	6 720	10	67	1 999	7	49	8 146	2	33
Combinazioni di industrie di diverse classi...
Totale Industria.....	243	243	7	22	6 881	212	412	9 993	24	78	8 558	392	790	32	3
Credito, cambio, assicurazione.....
Commercio al grosso	di animali vivi, ecc.....	3	3	3	4	80	10	31	1
	» generi alimentari.....	3	3	3	7	126	4	6
	» filati, tessuti, ecc.....
	» altri generi ed esercizi misti.....
Attività ausiliarie del commercio.....	2	2	2	2	26	3	4
Commercio al minuto	di metalli, macchine, ecc.....	3	3	3	3	30
	» generi alimentari.....	15	15	15	19	314	49	54	2	1
	» filati, tessuti, ecc.....	2	2	2	2	26
	» mobili, vetrerie, ecc.....
	» oggetti d'arte.....
	» prodotti chimici.....	5	5	5	7	124	5	16	2
» oggetti usati.....	
misto.....
Alberghi, trattorie, caffè, ecc.....	4	4	4	6	89	9	15	1
Spettacoli pubblici.....
Editori di libri, musica, ecc.....
Gestioni diverse.....
Totale Commercio.....	37	37	37	50	815	80	126	6	1
TOTALE GENERALE...	280	280	7	22	6 881	249	462	10 808	24	78	8 558	472	916	38	4

TAVOLA I. — Esercizi ripartiti secondo il numero degli addetti.

LIGURIA.

Tutti gli esercizi della provincia.

Provincia di GENOVA.

C L A S S I	E S E R C I Z I C O N																in complesso				
	non più di 1 addetto		2 a 5 addetti		6 a 10 addetti		11 a 50 addetti		51 a 100 addetti		101 a 250 addetti		251 a 500 addetti		501 a 1000 addetti		oltre 1000 addetti		Esercizi	Addetti	
	Esercizi	Addetti	Esercizi	Addetti	Esercizi	Addetti	Esercizi	Addetti	Esercizi	Addetti	Esercizi	Addetti	Esercizi	Addetti	Esercizi	Addetti	Esercizi	Addetti			
Industrie connesse con l'agricoltura	21	21	10	26	2	14	1	15	34	76
Pesca	63	63	135	438	48	377	8	115	254	993
Miniere e cave	16	10	46	141	18	152	22	397	3	161	2	421	107	1 282
Industrie del legno ed affini	712	706	744	2 085	123	887	68	1 549	9	513	2	317	1	352	1 659	6 409
Industrie alimentari ed affini.....	361	355	666	2 061	172	1 243	98	2 083	13	1 030	9	1 607	3	1 181	2	1 327	1 324	10 887
Industrie delle pelli, cuoi, pelo, penne, ecc. ...	55	54	49	149	24	185	28	618	5	341	3	370	164	1 717
Industria della carta	10	10	31	110	19	159	36	696	3	178	99	1 153
Industrie poligrafiche	72	71	118	345	40	310	37	761	7	397	1	174	1	278	276	2 336
Industrie siderurgiche e metallurgiche	19	16	44	145	17	122	28	700	8	597	11	1 774	11	4 200	2	1 380	2	3 190	..	142	12 124
Industrie meccaniche	554	538	720	2 007	145	1 095	152	3 217	20	1 407	23	3 687	8	2 838	7	4 411	6	9 133	..	1 635	28 333
Lavorazione dei minerali, esclusi i metalli ...	51	50	169	561	41	323	37	795	3	198	4	656	305	2 583
Industria delle costruzioni.....	205	186	318	1 062	152	1 147	167	3 643	31	2 040	10	1 343	7	2 188	1	652	891	12 261
Industrie tessili	17	12	53	174	21	163	34	824	12	861	16	2 281	10	3 434	2	1 170	165	8 919
Industrie del vestiario ed abbigliamento	1 525	1 523	1 349	3 873	194	1 411	87	1 651	14	945	6	1 059	2	690	3 177	11 152
Servizi igienici, sanitari e polizia urbana	333	328	727	1 790	20	155	12	260	1	68	1	496	1 094	3 097
Industrie chimiche	43	38	113	337	37	277	53	1 204	4	281	3	417	3	974	256	3 528
Distribuzione di forza motrice, luce, acqua, ecc'	74	58	63	208	14	109	25	583	4	285	2	276	3	795	185	2 314
Trasporti e comunicazioni.....	1 290	1 276	1 120	3 108	204	1 521	201	4 511	53	3 854	37	6 394	17	6 255	6	3 701	8	15 161	..	2 936	45 781
Combinazioni di industrie di diverse classi ...	1	1	2	7	1	95	4	103
<i>Totale Industria.....</i>	<i>5 422</i>	<i>5 316</i>	<i>6 477</i>	<i>18 627</i>	<i>1 291</i>	<i>9 650</i>	<i>1 094</i>	<i>23 622</i>	<i>191</i>	<i>13 251</i>	<i>129</i>	<i>20 776</i>	<i>67</i>	<i>23 681</i>	<i>20</i>	<i>12 641</i>	<i>16</i>	<i>27 484</i>	<i>..</i>	<i>14 707</i>	<i>155 048</i>
Credito, cambio, assicurazione	84	73	136	412	55	400	51	1 197	11	702	6	964	1	364	1	567	345	4 679
Commercio all'ingrosso	213	212	246	717	37	282	19	296	2	735	517	2 242
» generi alimentari	256	253	345	929	40	296	28	506	669	1 984
» filati, tessuti, ecc.	11	11	46	148	15	111	4	52	76	322
» altri generi ed esercizi misti	34	31	60	189	22	154	6	151	2	124	1	262	125	911
Attività ausiliarie del commercio	814	793	794	2 190	80	588	52	1 016	6	383	1	131	1 747	5 101
» di metalli, macchine, ecc.	111	139	225	632	23	168	21	401	1	186	411	1 526
» generi alimentari.....	5 599	5 589	4 548	10 573	55	394	13	263	10 215	16 819
» filati, tessuti, ecc.	1 297	1 294	886	2 285	66	482	18	284	2 267	4 345
» mobili, vetrerie, ecc.	270	270	293	778	32	232	8	110	603	1 390
» oggetti d'arte	586	586	416	1 034	10	68	7	94	1 019	1 782
» prodotti chimici	550	546	392	975	23	167	6	122	2	261	973	2 074
» oggetti usati	129	128	78	191	4	31	3	51	214	401
misto	6	6	8	21	1	8	1	27	1	94	17	156
Alberghi, trattorie, caffè, ecc.	1 861	1 837	2 679	6 781	158	1 171	79	1 627	3	243	1	108	4 781	11 767
Spettacoli pubblici	13	11	52	151	29	210	16	293	110	665
Editori di libri, musica, ecc.	11	10	8	24	4	29	4	249	1	130	28	442
Gestioni diverse.....	79	64	117	352	20	139	21	426	4	308	4	659	1	256	1	883	247	3 087
<i>Totale Commercio.....</i>	<i>11 954</i>	<i>11 853</i>	<i>11 329</i>	<i>28 382</i>	<i>674</i>	<i>4 930</i>	<i>353</i>	<i>6 916</i>	<i>31</i>	<i>2 103</i>	<i>16</i>	<i>2 442</i>	<i>5</i>	<i>1 617</i>	<i>2</i>	<i>1 450</i>	<i>..</i>	<i>..</i>	<i>..</i>	<i>24 364</i>	<i>59 693</i>
TOTALE GENERALE	17 376	17 169	17 806	47 009	1 965	14 580	1 447	30 538	222	15 354	145	23 218	72	25 298	22	14 091	16	27 484	..	39 071	214 741

TAVOLA II. — Addetti ripartiti per sesso e per forma di attività.
Tutti gli esercizi della provincia.

Provincia di GENOVA.

CLASSI	Proprietari, conduttori o gerenti		Personale direttivo		Personale amministrativo		Personale tecnico		Personale addetto alla vendita		Operai		In complesso				Personale a domicilio									
	M	F	M	F	M	F	M	F	M	F	M	F	M	F	MF	di cui frontieri	Esercizi	M	F	MF						
																					M	F	M	F	M	F
Industrie connesse con l'agricoltura	33					
Pesca	285	8	33	2					
Miniere e cave	100	1	101	27					
Industrie del legno ed affini	1 759	17	1 776	31	32	78	19	97	27					
Industrie alimentari ed affini	1 182	150	1 332	136	137	499	116	615	53	2	55	258	356	614	5 391	2 743	8 134	7 519	3 368	10 887	37					
Industrie delle pelli, cuoi, pelo, penne, ecc.	170	16	186	26	1	27	67	16	83	9	4	13	14	7	21	1 082	305	1 387	1 368	349	1 717					
Industria della carta	92	11	103	11	2	13	19	15	32					
Industrie poligrafiche	252	34	286	37	3	40	71	35	106	17	3	29	18	20	38	1 330	516	1 846	1 725	611	2 336					
Industrie siderurgiche e metallurgiche	1 390	2	1 392	100	..	100	660	91	751	178	4	182	..	1	10 770	188	10 958	11 838	286	12 124	38					
Industria meccanica	1 646	37	1 683	192	1	193	847	209	1 056	930	29	989	66	26	92	23 022	1 298	24 320	26 733	1 690	28 333					
Lavorazione dei minerali, esclusi i metalli	312	3	315	47	..	47	102	21	123	24					
Industria delle costruzioni	938	17	975	100	2	102	216	47	263	123	1	124	48	16	64	10 728	5	10 733	12 173	88	12 261					
Industrie tessili	141	8	149	54	4	58	125	44	169	22	2	24	7	4	11	2 130	6 378	8 508	2 479	6 440	8 919					
Industria del vestiario ed abbigliamento	2 420	820	3 240	39	15	54	66	49	115	4	2	6	168	311	479	1 923	5 335	7 258	4 620	6 532	11 152					
Servizi igienici, sanitari e polizia urbana	987	67	1 054	14	..	14	35	6	41	5	120	1 860	2 878	2 19	3 097	4	..					
Industrie chimiche	243	13	256	111	4	115	371	105	476	38	3	41	17	12	29	1 964	647	2 611	2 744	784	3 528					
Distribuzione di forza motrice, luce, acqua, ecc.	63	1	64	76	..	76	326	74	400	159	1	160	46	1	47	1 565	2	1 567	2 235	79	2 314					
Trasporti e comunicazioni	2 690	60	2 690	1 688	..	1 688	3 650	283	3 942	2319	2	2821	42	7	49	34 597	524	35 121	44 905	876	45 781					
Combinazioni di industrie di diverse classi	1	1	4	..	4	13	..	13	3	..	3	..	1	80	1	80	1	81	100	3	103				
Totale Industria	13 373	1 246	14 639	2 699	34	2 733	7 195	11 335	8 330	3949	54 400	891	813	1 704	104 409	19 140	123 639	132 606	22 442	155 048	332	129	101 429	521		
Credito, cambio, assicurazione	166	7	173	543	1	544	2 526	552	3 078	27	3	30	232	12	244	602	8	610	4 096	583	4 679	163	1	2	..	
di animali vivi, ecc.	517	21	538	165	1	166	741	160	901	28	..	28	65	13	78	506	25	531	2 022	220	2 242	50	1	..	1	
generi alimentari	675	42	717	73	..	73	337	83	420	4	..	4	86	38	124	565	81	646	1 740	244	1 984	78	
filati, tessuti, ecc.	78	8	86	10	3	13	57	27	84	53	12	65	60	14	74	258	64	322	5	
altri generi ed esercizi misti	117	5	122	35	..	35	147	56	203	2	..	2	25	9	34	476	39	515	802	109	911	76	
Attività ausiliarie del commercio	1 796	70	1 866	314	6	320	1 094	341	1 435	28	1	29	114	33	147	1 217	87	1 304	4 563	538	5 101	196	4	10	1	
di metalli, macchine, ecc.	356	38	394	46	..	46	198	71	269	7	..	7	181	102	286	498	26	524	1 289	237	1 526	7	
generi alimentari	4 679	4 727	9 406	54	14	68	95	22	117	1 762	3 834	5 596	1 325	397	1 632	7 915	8 904	16 819	4	
filati, tessuti, ecc.	1 218	1 003	2 221	29	4	33	47	36	83	685	765	1 450	390	168	558	2 369	1 976	4 345	13	5	38	43	
mobili, vetrorie, ecc.	456	133	589	23	1	24	40	16	56	1	..	1	163	144	307	301	22	413	1 074	316	1 390	16	1	..	1	
oggetti d'arte	642	350	992	23	3	26	40	1	40	1	..	1	217	252	469	223	31	254	1 133	649	1 782	9	2	7	1	
prodotti chimici	661	240	901	90	5	95	213	100	313	32	11	43	206	166	372	291	59	350	1 493	581	2 074	7	
oggetti usati	171	41	212	5	..	5	
misto	10	8	18	3	..	3	6	19	2	
Alberghi, trattorie, caffè, ecc.	2 639	1 863	4 502	75	29	104	65	39	104	3	3	6	1 859	2 218	4 077	1 907	1 067	2 974	6 548	5 219	11 767	77	2	1	1	
Spettacoli pubblici	95	9	104	25	1	26	14	2	35	13	1	14	24	26	50	334	102	436	565	160	725	1	
Editori di libri, musica, ecc.	21	..	21	18	..	18	60	21	81	96	4	100	1	2	3	214	5	219	410	32	442	
Gestioni diverse	252	30	282	49	6	55	473	29	562	2	..	2	54	96	150	2 035	61	2 096	2 865	222	3 087	8	
Totale Commercio	14 549	8 595	23 144	1 580	74	1 654	6 149	15 033	7 742	246	23	269	5 783	7 779	13 562	11 151	2 171	13 322	20 235	59 693	633	25	28	56	84	
TOTALE GENERALE	27 922	9 861	37 783	4 279	108	4 387	13 344	2726	16 072	4195	77	4272	6 674	8 592	15 266	115 650	21 311	136 961	172 064	42 677	214 741	537	148	129	476	695

TAVOLA III. — Operai ripartiti per sesso e per gruppi di età.

LIGURIA.

Tutti gli esercizi della provincia.

Provincia di GENOVA.

CLASSI	MASCHI					FEMMINE					di cui nubili	IN COMPLESSO				
	meno di 15 anni	da 15 a 18 anni	da 19 a 65 anni	oltre 65 anni	TOTALE	meno di 15 anni	da 15 a 18 anni	da 19 a 65 anni	oltre 65 anni	TOTALE		meno di 15 anni	da 15 a 18 anni	da 19 a 65 anni	oltre 65 anni	TOTALE
	Industrie connesse con l'agricoltura.....	41	..	41	41	..
Pesca	11	20	608	15	654	32	..	32	1	11	20	640	15	686
Miniere e cave	10	51	979	19	1 059	2	16	20	..	38	33	12	67	999	19	1 097
Industrie del legno ed affini	331	662	3 006	74	4 073	12	98	198	3	311	252	343	760	3 204	77	4 384
Industrie alimentari ed affini.....	214	544	4 461	172	5 391	41	424	2 269	9	2 743	1 595	255	968	6 730	181	8 134
Industrie delle pelli, cuoi, pelo, penne, ecc.	22	54	962	44	1 082	14	72	219	..	305	258	36	126	1 181	44	1 387
Industria della carta	13	28	397	15	453	26	125	391	8	550	426	39	153	788	23	1 003
Industrie poligrafiche.....	87	249	965	29	1 330	6	95	414	1	516	211	93	344	1 379	30	1 846
Industrie siderurgiche e metallurgiche.....	94	382	10 020	274	10 770	1	15	172	..	188	127	95	397	10 192	274	10 958
Industrie meccaniche	697	2 264	19 617	444	23 022	80	246	966	6	1 298	960	777	2 510	20 583	450	24 320
Lavorazione dei minerali, esclusi i metalli ...	63	170	1 612	52	1 897	7	63	76	1	147	135	70	233	1 688	53	2 044
Industria delle costruzioni.....	273	1 099	9 187	169	10 728	..	1	4	..	5	4	273	1 100	9 191	169	10 733
Industrie tessili	163	211	1 599	157	2 130	521	1 400	4 396	61	6 378	4 618	684	1 611	5 995	218	8 508
Industrie del vestiario ed abbigliamento	145	265	1 460	53	1 923	549	1 553	3 219	14	5 335	4 686	694	1 818	4 679	67	7 258
Servizi igienici, sanitari e polizia urbana....	112	134	1 467	27	1 740	3	13	102	2	120	76	115	147	1 569	29	1 860
Industrie chimiche	64	242	1 603	55	1 964	12	121	513	1	647	531	76	363	2 116	56	2 611
Distribuzione di forza motrice, luce, acqua, ecc.	4	35	1 487	39	1 565	2	..	2	..	4	35	1 489	39	1 567
Trasporti e comunicazioni	62	692	33 753	90	34 597	2	..	522	..	524	222	64	692	34 275	90	35 121
Combinazioni di industrie di diverse classi	1	79	..	80	1	..	1	1	80	..	81
<i>Totale Industria.....</i>	<i>2 365</i>	<i>7 103</i>	<i>93 303</i>	<i>1 728</i>	<i>104 499</i>	<i>1 276</i>	<i>4 242</i>	<i>13 516</i>	<i>106</i>	<i>19 140</i>	<i>14 135</i>	<i>3 641</i>	<i>11 345</i>	<i>106 819</i>	<i>1 834</i>	<i>123 639</i>
Credito, cambio, assicurazione	3	32	544	23	602	7	1	8	3	3	32	551	24	610
Commercio all'ingrosso	14	33	443	16	506	1	2	22	..	25	12	15	35	465	16	531
» di animali vivi, ecc.....	16	58	484	7	565	5	21	55	..	81	36	21	79	539	7	646
» generi alimentari	4	9	43	4	60	..	1	12	1	14	9	4	10	55	5	74
» filati, tessuti, ecc.	4	21	425	26	476	2	8	26	3	39	26	6	29	451	29	515
» altri generi ed esercizi misti	64	107	1 016	30	1 217	1	5	81	..	87	32	65	112	1 097	30	1 304
Attività ausiliarie del commercio	42	90	361	5	498	5	4	17	..	26	14	47	94	378	5	524
» di metalli, macchine, ecc.	276	323	715	11	1 325	26	55	225	1	307	192	302	378	940	12	1 632
» generi alimentari.....	118	103	161	8	390	22	47	98	1	168	136	140	150	259	9	558
» filati, tessuti, ecc.	53	68	265	5	391	2	2	18	..	22	15	55	70	283	5	413
» mobili, vetrerie, ecc.	44	45	128	6	223	3	10	17	1	31	25	47	55	145	7	254
» oggetti d'arte	34	35	211	11	291	1	8	50	..	59	42	35	43	261	11	350
» prodotti chimici	1	5	81	6	93	..	6	41	2	49	31	1	11	122	8	142
» oggetti usati.....	3	3	17	1	24	..	2	17	1	20	15	3	5	34	2	44
misto	72	232	1 575	28	1 907	21	64	972	10	1 067	622	93	296	2 547	38	2 974
Alberghi, trattorie, caffè, ecc.	13	8	302	11	334	..	8	93	1	102	65	13	16	395	12	436
Spettacoli pubblici	5	5	201	3	214	5	..	5	3	5	5	206	3	219
Editori di libri, musica, ecc.	8	17	2 004	6	2 035	1	5	55	..	61	48	9	22	2 059	6	2 096
Gestioni diverse	774	1 194	8 976	207	11 151	90	248	1 811	22	2 171	1 326	864	1 442	10 787	229	13 322
<i>Totale Commercio</i>	<i>774</i>	<i>1 194</i>	<i>8 976</i>	<i>207</i>	<i>11 151</i>	<i>90</i>	<i>248</i>	<i>1 811</i>	<i>22</i>	<i>2 171</i>	<i>1 326</i>	<i>864</i>	<i>1 442</i>	<i>10 787</i>	<i>229</i>	<i>13 322</i>
TOTALE GENERALE	3 139	8 297	102 279	1 935	115 650	1 366	4 490	15 327	128	21 311	15 461	4 505	12 787	117 606	2 063	138 961

TAVOLA IV. — Esercizi con impiego di caldaie a vapore.

LIGURIA.

Tutti gli esercizi della provincia.

Provincia di GENOVA.

CLASSI	CALDAIE FISSE						CALDAIE SEMIFISSE			LOCOMOBILI			IN COMPLESSO		
	Per azionamento di motori a vapore			Per riscaldamento ambienti industriali o per altri usi industriali									esercizi	caldaie	Superficie di riscaldamento m. ²
	Numero		Superficie di riscaldamento m. ²	Numero		Superficie di riscaldamento m. ²	Numero		Superficie di riscaldamento m. ²		Numero				
	esercizi	caldaie		esercizi	caldaie		esercizi	caldaie	esercizi	caldaie	esercizi	caldaie	esercizi	caldaie	
Industrie connesse con l'agricoltura
Pesca
Miniere e cave	1	2	120	1	3	22	..	1	1	17	3	6
Industrie del legno ed affini	6	7	452	1	1	7	7	8
Industrie alimentari ed affini	13	29	3 219	45	81	4 520	9	11	115	..	1	1	7	68	122
Industrie delle pelli, cuoi, pelo, penne, ecc.	6	8	371	15	18	578	1	1	5	22	27	954
Industria della carta	5	5	166	9	9	182	1	1	20	15	15	368
Industrie poligrafiche	1	1	5	1	1	5
Industrie siderurgiche e metallurgiche	14	45	6 621	5	27	5 454	5	10	105	..	8	21	230	32	103
Industrie meccaniche	7	19	2 109	14	26	1 907	7	14	172	..	9	31	278	37	90
Lavorazione dei minerali, esclusi i metalli	2	2	15	2	2	15
Industria delle costruzioni	1	1	5	5	5	91	6	6	96
Industrie tessili	14	31	1 924	28	39	1 818	2	2	86	44	72	3 828
Industrie del vestiario ed abbigliamento	5	6	287	16	32	463	6	6	79	27	44	829
Servizi igienici, sanitari e polizia urbana	2	2	21	10	26	543	1	1	2	13	29	566
Industrie chimiche	12	17	1 543	36	57	3 518	6	6	51	54	80	5 112
Distribuzione di forza motrice, luce, acqua, ecc.	7	40	12 990	3	3	614	10	43	13 604
Trasporti e comunicazioni	4	10	2 652	7	25	3 524	1	1	22	..	1	1	8	13	6 206
Combinazioni di industrie di diverse classi
<i>Totale Industria.....</i>	<i>90</i>	<i>214</i>	<i>32 023</i>	<i>198</i>	<i>354</i>	<i>23 588</i>	<i>45</i>	<i>61</i>	<i>770</i>	<i>21</i>	<i>56</i>	<i>547</i>	<i>354</i>	<i>685</i>	<i>56 938</i>
Credito, cambio, assicurazione
Commercio all'ingrosso
» di animali vivi, ecc.
» generi alimentari	1	1	7	1	1	7
» filati, tessuti, ecc.
» altri generi ed esercizi misti	2	5	770	3	6	590	5	11	1 360
Attività ausiliarie del commercio	2	5	462	1	2	6	3	7	468
» di metalli, macchine, ecc.
» generi alimentari	1	1	6	1	1	6
» filati, tessuti, ecc.
» mobili, vetrerie, ecc.
» oggetti d'arte
» prodotti chimici	2	2	19	2	2	19
» oggetti usati
» misto
Alberghi, trattorie, caffè, ecc.
Spettacoli pubblici	1	1	7	1	1	7
Editori di libri, musica, ecc.
Gestioni diverse
<i>Totale Commercio.....</i>	<i>4</i>	<i>10</i>	<i>1 232</i>	<i>8</i>	<i>12</i>	<i>628</i>	<i>..</i>	<i>..</i>	<i>..</i>	<i>1</i>	<i>1</i>	<i>7</i>	<i>13</i>	<i>23</i>	<i>1 867</i>
TOTALE GENERALE.....	94	224	33 255	206	366	24 226	45	61	770	22	57	554	367	708	58 805

TAVOLA V. — Esercizi ripartiti a seconda dei mezzi di trasporto usati.

LIGURIA.

Tutti gli esercizi della provincia.

Provincia di GENOVA.

CLASSI	Complesso degli esercizi che impiegano mezzi meccanici di trasporto	Esercizi con impiego di mezzi meccanici di trasporto terrestri									Esercizi con impiego di mezzi meccanici di trasporto per via d'acqua	Esercizi con impiego di mezzi di trasporto per via d'aria	Esercizi che impiegano animali da tiro					
		Esercizi	con motori a vapore			con motori a scoppio			con motori elettrici				Esercizi	Cavalli	Muli	Asini	Buoi	
			Numero		Potenza complessiva HP	Numero		Potenza complessiva HP	Numero									Potenza complessiva HP
			esercizi	mezzi meccanici		esercizi	mezzi meccanici		esercizi	mezzi meccanici								
Industrie connesse con l'agricoltura.....	3	3	2	2	67	1	1	10	6	7	41
Pesca	16	(1) 16
Miniere e cave	20	20	2	3	130	12	18	660	6	15	219	8	33	12	..	2
Industrie del legno ed affini	22	16	1	1	20	14	25	675	1	1	9	(2) 6	..	16	24	3	..	1
Industrie alimentari ed affini.....	97	95	2	2	88	91	164	4 502	2	2	24	(3) 2	..	185	256	40	15	2
Industrie delle pelli, cuoi, pelo, penne, ecc.	11	11	10	22	665	1	1	36	13	12	2
Industria della carta	6	6	6	7	227	8	12	1	..	1
Industrie poligrafiche.....	4	4	4	4	73	1	4
Industrie siderurgiche e metallurgiche.....	27	27	10	23	2 890	17	42	1 150	7	23	..	1	..
Industrie meccaniche.....	73	50	4	20	749	44	117	3 266	2	11	93	(4) 23	..	16	36	1
Lavorazione dei minerali, esclusi i metalli ...	27	27	23	33	1 097	4	6	19	10	41	24	1	..
Industria delle costruzioni.....	61	59	3	5	470	52	83	2 237	4	5	76	(5) 2	..	35	84	9	3	..
Industrie tessili	18	18	16	26	765	2	2	7	5	10
Industrie del vestiario ed abbigliamento	11	10	10	20	519	(6) 1	..	13	21	1
Servizi igienici, sanitari e polizia urbana	4	4	4	9	179	8	18	2
Industrie chimiche	30	30	28	64	1 892	2	3	124	52	88	2	1	..
Distribuzione di forza motrice, luce, acqua, ecc.	21	20	20	41	944	(7) 1	..	5	7
Trasporti e comunicazioni.....	797	627	5	84	83 366	597	976	27 266	25	52	401 812	(8) 169	(9) 1	964	2 289	621	33	20
Combinazioni di industrie di diverse classi ...	2	2	2	11	230
Totale Industria.....	1 250	1 029	27	138	87 713	952	1 667	46 474	50	572	402 460	220	1	1 352	2 935	757	59	28
Credito, cambio, assicurazione	3	3	3	4	114
Commercio all'ingrosso	28	26	26	44	1 298	(10) 2	..	73	90	29	3	2
» di animali vivi, ecc.....	57	31	31	44	1 150	(11) 26	..	162	231	72	4	..
» generi alimentari	1	1	1	1	28
» filati, tessuti, ecc.	3	3	3	17	551	7	6	1
» altri generi ed esercizi misti	20	19	18	21	523	1	2	..	(12) 1	..	4	3
Attività ausiliarie del commercio	5	5	5	7	147	6	7
» di metalli, macchine, ecc.	47	41	41	52	1 101	(13) 6	..	667	478	308	86	4
» generi alimentari.....	11	11	11	14	312	16	8	4	4	..
» filati, tessuti, ecc.	10	10	10	10	284	13	10	1	1	1
» mobili, vetrerie, ecc.	3	3	3	3	38	6	5	3
» oggetti d'arte.....	9	8	8	11	273	(14) 1	..	72	62	29	3	..
» prodotti chimici.....	2	1	1	1	25	(15) 1	..	52	55	9	6	..
» oggetti usati.....	1	1	1	1	16
misto	25	24	24	32	727	(16) 1	..	115	89	59	23	1
Alberghi, trattorie, caffè, ecc.	12	2	2	2	53
Spettacoli pubblici	2	2	2	5	72
Editori di libri, musica, ecc.	16	6	1	3	1 010	5	20	347	(17) 19	..	2	4
Gestioni diverse	245	197	1	3	1 010	195	292	7 059	1	2	4	48	..	1 195	1 048	518	130	8
Totale Commercio.....	245	197	1	3	1 010	195	292	7 059	1	2	4	48	..	1 195	1 048	518	130	8
TOTALE GENERALE.....	1 495	1 226	28	141	88 723	1 147	1 959	53 533	51	574	402 464	268	1	2 547	4 013	1 275	189	36

(1) Dei 16 esercizi, 10 hanno 12 navi a vapore con potenza complessiva di 1886 HP; 2 hanno 2 motoscafi con potenza complessiva di 10 HP; 4 hanno 8 velieri senza motore ausiliario. — (2) Dei 6 esercizi 5 hanno 5 navi a vapore con potenza complessiva di 76 HP; 1 ha 2 velieri senza motore ausiliario. — (3) Dei 2 esercizi, 1 ha 1 nave a vapore con potenza complessiva di 15 HP; l'altro ha 1 motoscafo con potenza complessiva di 20 HP. — (4) Dei 23 esercizi, 16 hanno 26 navi a vapore con potenza complessiva di 1332 HP; 7 hanno 10 motoscafi con potenza complessiva di 187 HP. — (5) Dei 2 esercizi, 1 ha 2 navi a vapore con potenza complessiva di 16 HP; l'altro ha 1 motoscafo con potenza complessiva di 8 HP. — (6) L'esercizio ha 1 motoscafo con potenza complessiva di 20 HP. — (7) L'esercizio ha 2 navi a vapore con potenza complessiva di 100 HP. — (8) Dei 169 esercizi, 128 hanno 503 navi a vapore con potenza complessiva di 894 398HP; 17 hanno 20 motoscafi con potenza complessiva di 527 HP; 4 hanno 5 velieri con motore ausiliario, con potenza complessiva di 1190 HP; 20 hanno 34 velieri senza motore ausiliario. — (9) L'esercizio ha 8 aeromobili con potenza complessiva di 5900 HP. — (10) Dei 2 esercizi, 1 ha 2 navi a vapore con potenza complessiva di 1320 HP; l'altro ha 8 velieri senza motore ausiliario. — (11) Dei 26 esercizi, 2 hanno 2 navi a vapore con potenza complessiva di 213 HP; 24 hanno 29 velieri senza motore ausiliario. — (12) L'esercizio ha 2 navi a vapore con potenza complessiva di 12 HP. — (13) I 6 esercizi hanno 8 velieri senza motore ausiliario. — (14) L'esercizio ha 1 veliero senza motore ausiliario. — (15) L'esercizio ha 2 velieri senza motore ausiliario. — (16) L'esercizio ha 1 motoscafo con potenza complessiva di 4 HP. — (17) Dei 10 esercizi, 5 hanno 7 navi a vapore con potenza complessiva di 180 HP; 5 hanno 5 motoscafi con potenza complessiva di 54 HP.

TAVOLA VI. — Esercizi ripartiti secondo il numero degli addetti.

LIGURIA.

Esercizi che usano forza motrice.

Provincia di GENOVA.

CLASSI	ESERCIZI CON																In complesso			
	non più di 1 addetto		2 a 5 addetti		6 a 10 addetti		11 a 50 addetti		51 a 100 addetti		101 a 250 addetti		251 a 500 addetti		501 a 1000 addetti		oltre 1000 addetti		Esercizi	Addetti
	Esercizi	Addetti	Esercizi	Addetti	Esercizi	Addetti	Esercizi	Addetti	Esercizi	Addetti	Esercizi	Addetti	Esercizi	Addetti	Esercizi	Addetti	Esercizi	Addetti		
Industrie connesse con l'agricoltura.....	1	2	1	15	2	17
Pesca
Miniere e cave	1	1	8	25	10	89	15	301	3	161	2	421	39	998
Industrie del legno ed affini	120	120	371	1 114	99	719	63	1 419	8	433	2	317	663	4 122
Industrie alimentari ed affini.....	305	301	531	1 697	153	1 109	96	2 030	12	962	9	1 607	3	1 181	2	1 327	1 111	10 214
Industrie delle pelli, cuoi, pelo, penne, ecc. ...	4	4	12	45	18	146	24	568	5	341	3	370	66	1 474
Industria della carta	2	2	20	74	18	149	31	610	3	178	74	1 013
Industrie poligrafiche.....	3	2	56	190	38	294	36	744	7	397	1	179	1	278	142	2 079
Industrie siderurgiche e metallurgiche.....	7	5	29	100	14	103	24	614	7	503	9	1 492	11	4 200	2	1 380	2	3 190	105	11 587
Industrie meccaniche.....	118	115	368	1 090	122	937	136	2 901	17	1 193	18	2 784	7	2 417	6	3 791	6	9 133	798	24 361
Lavorazione dei minerali, esclusi i metalli ...	11	11	97	339	34	266	29	632	3	198	4	656	178	2 102
Industria delle costruzioni.....	2	2	21	74	19	150	51	1 291	23	1 542	7	943	7	2 188	1	652	131	6 842
Industrie tessili	3	2	21	80	15	121	33	805	12	861	16	2 281	10	3 434	2	1 170	112	8 754
Industrie del vestiario ed abbigliamento	16	16	81	278	38	278	42	929	8	591	5	848	2	690	192	3 630
Servizi igienici, sanitari e polizia urbana	5	14	3	24	6	118	14	156
Industrie chimiche	4	4	45	137	19	150	43	930	4	281	3	417	3	974	121	2 893
Distribuzione di forza motrice, luce, acqua, ecc.	37	29	51	168	10	79	18	450	1	92	2	276	2	518	121	1 612
Trasporti e comunicazioni.....	5	2	34	111	26	197	33	654	11	755	10	1 913	10	3 732	1	709	1	1 029	131	9 102
Combinazioni di industrie di diverse classi	1	4	1	95	2	99
<i>Totale Industria.....</i>	<i>638</i>	<i>616</i>	<i>1 752</i>	<i>5 542</i>	<i>636</i>	<i>4 811</i>	<i>621</i>	<i>15 011</i>	<i>125</i>	<i>8 583</i>	<i>91</i>	<i>14 499</i>	<i>56</i>	<i>19 612</i>	<i>14</i>	<i>9 029</i>	<i>9</i>	<i>13 352</i>	<i>4 002</i>	<i>91 055</i>
Credito, cambio, assicurazione	1	66	1	66
Commercio all'ingrosso	2	2	22	67	6	44	3	53	2	735	35	901
» di animali vivi, ecc.	3	3	34	103	17	123	8	115	62	344
» generi alimentari	1	1	1	4	2	5
» filati, tessuti, ecc.	1	2	2	2	124	1	262	6	400
» altri generi ed esercizi misti	2	2	4	12	8	57	7	171	21	242
Attività ausiliarie del commercio	8	8	39	120	3	25	4	103	1	186	55	442
» di metalli, macchine, ecc.	94	94	504	1 416	36	260	5	106	639	1 876
» generi alimentari	2	2	6	19	2	17	1	15	11	53
» filati, tessuti, ecc.	1	1	10	30	2	19	1	22	14	72
» mobili, vetrerie, ecc.	5	5	10	33	1	6	1	19	17	63
» oggetti d'arte	3	3	19	54	8	55	2	27	1	163	33	302
» prodotti chimici	1	1	1	10	2	33	4	44
» oggetti usati	1	94	1	94
misto	34	34	187	506	25	188	29	768	3	243	1	108	272	1 847
Alberghi, trattorie, caffè, ecc.	4	3	31	88	21	152	15	272	71	515
Spettacoli pubblici	4	249	1	130	5	379
Editori di libri, musica, ecc.	2	18	3	85	5	103
Gestioni diverse
<i>Totale Commercio.....</i>	<i>160</i>	<i>159</i>	<i>861</i>	<i>2 454</i>	<i>134</i>	<i>986</i>	<i>81</i>	<i>1 789</i>	<i>11</i>	<i>776</i>	<i>4</i>	<i>587</i>	<i>3</i>	<i>997</i>	<i>..</i>	<i>..</i>	<i>..</i>	<i>..</i>	<i>1 254</i>	<i>7 748</i>
TOTALE GENERALE	798	775	2 613	7 996	770	5 797	762	16 800	136	9 359	95	15 086	59	20 609	14	9 029	9	13 352	5 256	98 803

TAVOLA VII. — Addetti ripartiti per sesso e per forma di attività.

LIGURIA.

Esercizi che usano forza motrice

Provincia di GENOVA.

CLASSI	Proprietari, conduttori o gerenti			Personale direttivo			Personale amministrativo			Personale tecnico			Personale addetto alla vendita			Operai			In complesso				Personale a domicilio				
	M	F	MF	M	F	MF	M	F	MF	M	F	MF	M	F	MF	M	F	MF	M	F	MF	di cui stranieri	Esercizi	M	F	MF	
Industrie connesse con l'agricoltura	2	..	2	1	..	1	14	..	14	17	..	17
Pesca
Miniere e cave	34	..	34	6	..	6	5	..	5	2	..	2	913	38	951	960	38	998	3
Industrie del legno ed affini	760	6	766	28	1	29	71	16	87	27	..	27	50	12	62	2 876	275	3 151	3 812	310	4 122	4	4	11	4	15	
Industrie alimentari ed affini	1 017	134	1 151	89	1	90	339	85	424	50	2	52	236	310	546	5 238	2 713	7 951	6 969	3 245	10 214	33	1	1	..	1	
Industrie delle pelli, cuoi, pelo, penne, ecc.	84	4	88	21	1	22	56	16	72	9	4	13	6	2	8	1 022	249	1 271	1 198	276	1 474	5	1	..	6	6	
Industria della carta	74	7	81	5	2	7	12	8	20	391	514	905	482	531	1 013	3	
Industrie poligrafiche	149	8	157	32	3	35	66	22	88	13	2	15	5	7	12	1 288	484	1 772	1 553	526	2 079	12	
Industrie siderurgiche e metallurgiche	101	2	103	44	..	44	397	16	413	166	4	170	..	1	1	10 672	184	10 856	11 380	207	11 587	35	
Industrie meccaniche	842	19	861	160	..	160	722	163	885	894	28	922	33	9	42	20 228	1 263	21 491	22 879	1 482	24 361	25	3	2	2	4	
Lavorazione dei minerali, esclusi i metalli ...	188	3	191	30	..	30	43	10	53	16	..	16	18	3	21	1 646	145	1 791	1 941	161	2 102	6	
Industria delle costruzioni	150	4	154	38	1	39	94	18	112	53	1	54	7	6	13	6 468	2	6 470	6 810	32	6 842	8	
Industrie tessili	98	5	103	44	3	47	98	38	136	19	..	19	3	2	5	2 093	6 351	8 444	2 355	6 399	8 754	18	5	..	147	147	
Industrie del vestiario ed abbigliamento	142	67	209	24	3	27	43	28	71	1	1	2	8	33	41	575	2 705	3 280	2 837	3 630	4 14	8	47	55	55		
Servizi igienici, sanitari e polizia urbana	7	1	8	4	..	4	6	2	8	3	..	3	26	1	27	57	49	106	103	53	156	2	
Industrie chimiche	125	8	133	73	3	76	189	55	244	32	3	35	5	4	9	1 824	572	2 396	2 248	645	2 893	21	
Distribuzione di forza motrice, luce, acqua, ecc.	44	..	44	29	..	29	154	31	185	115	1	116	2	1	3	1 233	2	1 235	1 577	35	1 612	6	5	6	..	6	
Trasporti e comunicazioni	83	2	85	298	..	298	623	18	641	29	2	31	6	1	7	7 901	139	8 040	8 940	162	9 102	5	
Combinazioni di industrie di diverse classi	1	1	1	..	1	12	..	12	3	..	3	..	1	1	80	1	81	96	3	99	
<i>Totale Industria.....</i>	3 900	271	4 171	927	18	945	2 930	526	3 456	1432	48	1480	405	393	798	64 519	15 686	80 205	74 113	16 942	91 055	190	33	28	206	234	
Credito, cambio, assicurazione	12	..	12	46	8	54	58	8	66	10	
Commercio all'ingrosso	30	2	32	66	..	66	431	80	511	25	..	25	7	2	9	240	18	258	799	102	901	12	
» di animali vivi, ecc.	81	2	83	7	..	7	43	15	58	1	..	1	19	2	21	148	26	174	299	45	344	
» filati, tessuti, ecc.	1	..	1	1	..	1	1	..	1	1	1	2	3	2	5	
» altri generi ed esercizi misti	5	..	5	2	..	2	17	2	19	2	..	2	364	8	372	390	10	400	
Attività ausiliarie del commercio	15	..	15	7	..	7	49	7	56	8	..	8	15	..	15	138	3	141	232	10	242	5	
Commercio al minuto	67	1	68	4	..	4	31	19	50	2	..	2	26	5	31	276	11	287	406	36	442	2	
» di metalli, macchine, ecc.	478	170	648	7	3	10	16	9	25	301	391	692	433	68	501	1 235	641	1 876	2	
» generi alimentari	8	3	11	2	2	4	4	3	7	17	14	31	31	22	53	..	1	1	1	2	
» filati, tessuti, ecc.	8	3	11	3	..	3	2	5	7	1	..	1	6	1	7	43	..	43	63	9	72	1	
» mobili, vetrerie, ecc.	19	2	21	1	..	1	1	1	2	10	6	16	19	4	23	50	13	63	
» prodotti chimici	27	4	31	41	1	42	89	42	131	5	1	6	12	6	18	67	7	74	241	61	302	
» oggetti usati	3	..	3	17	24	41	20	24	44	
» misto	2	..	2	11	6	17	2	..	2	16	25	41	12	20	32	43	51	94	..	1	1	15	16	
Alberghi, trattorie, caffè, ecc.	205	13	218	26	6	32	51	11	62	2	2	4	363	159	522	738	271	1 009	1 385	462	1 847	35	1	..	1	1	
Spettacoli pubblici	61	5	66	16	1	17	8	15	23	13	1	14	20	14	34	276	85	361	394	121	515	1	
Editori di libri, musica, ecc.	2	..	2	9	..	9	45	11	56	91	4	95	1	..	1	211	5	216	359	20	379	
Gestioni diverse	2	..	2	8	..	8	14	5	19	4	..	4	36	34	70	64	39	103	
<i>Totale Commercio</i>	1 012	205	1 217	212	11	223	856	239	1 095	152	8	1 60	804	614	1 418	3 036	599	3 635	6 072	1 676	7 748	68	3	2	17	19	
TOTALE GENERALE	4 912	476	5 388	1 139	29	1 168	3 786	765	4 551	1584	56	1 640	1 209	1 007	2 216	67 555	16 285	83 840	80 185	18 618	98 803	258	36	30	223	253	

TAVOLA VIII. — Operai ripartiti per sesso e per gruppi di età.

LIGURIA.

Esercizi che usano forza motrice.

Provincia di GENOVA.

CLASSI	MASCHI					FEMMINE					IN COMPLESSO					
	meno di 15 anni	da 15 a 18 anni	da 19 a 65 anni	oltre 65 anni	TOTALE	meno di 15 anni	da 15 a 18 anni	da 19 a 65 anni	oltre 65 anni	TOTALE	di cui nubili	meno di 15 anni	da 15 a 18 anni	da 19 a 65 anni	oltre 65 anni	TOTALE
	Industrie connesse con l'agricoltura	14	..	14	14	..
Pesca
Miniere e cave	9	49	838	17	913	2	16	20	..	38	33	11	65	858	17	951
Industrie del legno ed affini	215	483	2 116	62	2 876	9	92	171	3	275	219	224	575	2 287	65	3 151
Industrie alimentari ed affini	204	518	4 346	170	5 238	41	421	2 242	9	2 713	1 576	245	939	6 588	179	7 951
Industrie delle pelli, cuoi, pelo, penne, ecc. ...	13	33	933	43	1 022	8	46	195	..	249	205	21	79	1 128	43	1 271
Industria della carta	9	25	348	9	391	21	122	363	8	514	399	30	147	711	17	905
Industrie poligrafiche	76	241	943	28	1 288	5	88	390	1	484	182	81	329	1 333	29	1 772
Industrie siderurgiche, e metallurgiche	92	378	9 931	271	10 672	1	15	168	..	184	125	93	393	10 099	271	10 856
Industrie meccaniche	600	2 092	17 098	438	20 228	75	236	947	5	1 263	932	675	2 328	18 045	443	21 491
Lavorazione dei minerali, esclusi i metalli ...	49	140	1 416	41	1 646	7	62	75	1	145	133	56	202	1 491	42	1 791
Industria delle costruzioni	103	585	5 708	72	6 468	2	..	2	1	103	585	5 710	72	6 470
Industrie tessili	148	210	1 580	155	2 093	521	1 398	4 371	61	6 351	4 609	669	1 608	5 951	216	8 444
Industrie del vestiario ed abbigliamento	19	50	486	20	575	105	606	1 981	13	2 705	2 240	124	656	2 467	33	3 280
Servizi igienici, sanitari e polizia urbana	3	54	..	57	..	2	46	1	49	32	..	5	100	1	106
Industrie chimiche	56	230	1 489	49	1 824	12	98	461	1	572	466	68	328	1 950	50	2 396
Distribuzione di forza motrice, luce, acqua, ecc.	4	32	1 167	30	1 233	2	..	2	..	4	32	1 169	30	1 235
Trasporti e comunicazioni	10	48	7 817	26	7 901	139	..	139	21	10	48	7 956	26	8 040
Combinazioni di industrie di diverse classi	1	79	..	80	1	..	1	1	80	..	81
<i>Totale Industria</i>	1 607	5 118	56 363	1 431	64 519	807	3 202	11 574	103	15 686	11 173	2 414	8 320	67 937	1 534	80 205
Credito, cambio, assicurazione
Commercio all'ingrosso	..	7	229	4	240	1	..	17	..	18	9	1	7	246	4	258
» di animali vivi, ecc.	7	229	4	240	1	..	17	..	18	9	1	7	246	4	258
» generi alimentari	5	7	133	3	148	..	3	23	..	26	13	5	10	156	3	174
» filati, tessuti, ecc.	1	..	1	1	..	1	2	..	2
» altri generi ed esercizi misti	1	6	334	23	364	..	1	4	3	8	4	1	7	338	26	372
Attività ausiliarie del commercio	2	2	125	9	138	3	..	3	..	2	2	128	9	141
di metalli, macchine, ecc.	16	63	197	..	276	..	3	8	..	11	6	16	66	205	..	287
» generi alimentari	61	93	275	4	433	7	11	50	..	68	50	68	10	325	4	501
» filati, tessuti, ecc.	2	3	12	..	17	2	6	6	..	14	11	4	9	18	..	31
» mobili, vetrerie, ecc.	4	9	30	..	43	6	4	9	30	..	43
» oggetti d'arte	1	4	13	1	19	1	2	1	..	4	4	2	6	14	1	23
» prodotti chimici	2	6	57	2	67	7	..	7	3	2	6	61	2	74
» oggetti usati	17	..	17	24	..	24	17	41	..	41
misto	12	..	12	..	2	17	1	20	15	..	2	29	1	32
Alberghi, trattorie, caffè, ecc.	16	64	651	4	738	5	3	260	3	271	166	21	67	914	7	1 009
Spettacoli pubblici	8	5	252	11	276	..	5	79	1	85	52	8	10	331	12	361
Editori di libri, musica, ecc.	4	4	200	3	211	5	..	5	3	4	4	205	3	216
Gestioni diverse	1	1	33	1	36	34	..	34	27	1	1	67	1	70
<i>Totale Commercio</i>	123	274	2 574	65	3 036	16	36	539	8	599	380	139	310	3 113	73	3 636
TOTALE GENERALE	1 730	5 392	58 937	1 496	67 555	823	3 238	12 113	111	16 285	11 553	2 553	8 630	71 050	1 607	83 840

TAVOLA X. — Esercizi ripartiti secondo la specie dei motori e il numero degli addetti.

LIGURIA.

Esercizi che usano forza motrice.

Provincia di GENOVA.

C L A S S I	E S E R C I Z I C O N															IN COMPLESSO		
	1 a 10 addetti			11 a 50 addetti			51 a 250 addetti			251 a 1000 addetti			oltre 1000 addetti					
	motori		Potenza complessiva	motori		Potenza complessiva	motori		Potenza complessiva	motori		Potenza complessiva	motori		Potenza complessiva	motori		Potenza complessiva
	a vento idraulici e termici	elettrici		a vento idraulici e termici	elettrici		a vento idraulici e termici	elettrici		a vento idraulici e termici	elettrici		a vento idraulici e termici	elettrici		a vento idraulici e termici	elettrici	
HP	HP	HP	HP	HP	HP	HP	HP	HP	HP	HP	HP	HP	HP	HP	HP	HP	HP	
Industrie connesse con l'agricoltura	1	1	..	10	10	11	11
Pesca
Miniere e cave	15	194	209	78	176	254	22	297	319	..	160	160	115	827	942
Industrie del legno ed affini	67	2 747	2 814	25	1 604	1 629	..	618	618	92	4 969	5 061
Industrie alimentari ed affini.....	1 064	2 354	3 418	274	1 917	2 191	730	3 650	4 380	..	4 755	4 755	2 068	12 676	14 744
Industrie delle pelli, cuoi, pelo, penne, ecc....	36	365	401	205	837	1 042	157	1 747	1 904	398	2 949	3 347
Industria della carta	287	22	309	367	177	544	80	125	205	734	324	1 058
Industrie poligrafiche.....	..	202	202	..	251	251	..	226	226	..	200	200	879	879
Industrie siderurgiche e metallurgiche.....	9	1 046	1 055	2 170	2 508	4 678	1 018	4 430	5 443	1 500	20 763	22 263	11 400	17 770	29 170	16 092	46 517	62 609
Industrie meccaniche	57	1 872	1 929	10	2 988	2 998	69	5 881	5 950	..	13 941	13 941	..	17 560	17 560	136	42 242	42 378
Lavorazione dei minerali, esclusi i metalli ...	58	1 157	1 215	46	897	943	..	2 578	2 578	104	4 632	4 736
Industria delle costruzioni.....	..	145	145	1	433	434	..	896	896	150	1 538	1 688	151	3 012	3 163
Industrie tessili	26	261	287	211	330	541	1 974	2 068	4 042	975	6 164	7 139	3 186	8 823	12 009
Industrie del vestiario ed abbigliamento	8	130	138	..	194	194	..	553	553	4	192	196	12	1 069	1 081
Servizi igienici, sanitari e polizia urbana	11	11	..	107	107	118	118
Industrie chimiche	23	396	419	191	1 479	1 670	260	501	761	..	600	600	474	2 976	3 450
Distribuzione di forza motrice, luce, acqua, ecc.	12	1 071	1 083	28	2 141	2 169	269	536	805	..	300	300	309	4 048	4 357
Trasporti e comunicazioni	18	492	510	340	882	1 222	2	3 802	3 804	..	1 359	1 359	360	6 535	6 895
Combinazioni di industrie di diverse classi	3	3	3	3
<i>Totale Industria.....</i>	<i>1 680</i>	<i>12 469</i>	<i>14 149</i>	<i>3 946</i>	<i>16 931</i>	<i>20 877</i>	<i>4 576</i>	<i>27 908</i>	<i>32 484</i>	<i>2 629</i>	<i>49 972</i>	<i>52 601</i>	<i>11 400</i>	<i>35 330</i>	<i>46 730</i>	<i>24 231</i>	<i>142 610</i>	<i>166 841</i>
Credito, cambio, assicurazione	10	10	10	10
Commercio all'ingrosso	20	226	246	..	23	23	4	4	20	253	273
» di animali vivi, ecc.....
» generi alimentari	2	123	125	..	31	31	2	154	156
» filati, tessuti, ecc.	2	2	2	2
» altri generi ed esercizi misti	4	4	25	59	84	175	70	245	200	133	333
Attività ausiliarie del commercio	149	149	..	608	608	757	757
» di metalli, macchine, ecc.	48	48	..	7	7	..	60	60	115	115
» generi alimentari.....	13	823	836	..	35	35	13	858	871
» filati, tessuti, ecc.	16	16	16	16
» mobili, vetrerie, ecc.	22	22	..	6	6	28	28
» oggetti d'arte	15	15	..	1	1	16	16
» prodotti chimici	62	57	119	..	52	52	..	10	10	62	119	181
» oggetti usati	3	3	..	6	6	9	9
misto	8	8	8	8
Alberghi, trattorie, caffè, ecc.	177	177	..	160	160	..	106	106	443	443
Spettacoli pubblici	191	191	..	65	65	256	256
Editori di libri, musica, ecc.	290	290	290	290
Gestioni diverse	5	5	..	20	20	25	25
<i>Totale Commercio.....</i>	<i>97</i>	<i>1 869</i>	<i>1 966</i>	<i>..</i>	<i>1 014</i>	<i>1 014</i>	<i>25</i>	<i>535</i>	<i>560</i>	<i>175</i>	<i>74</i>	<i>249</i>	<i>..</i>	<i>..</i>	<i>..</i>	<i>297</i>	<i>3 492</i>	<i>3 789</i>
TOTALE GENERALE	1 777	14 338	16 115	3 946	17 945	21 891	4 601	28 443	33 044	2 804	50 046	52 850	11 400	35 330	46 730	24 528	146 102	170 630

TAVOLA XI. — Esercizi ripartiti a seconda dei mezzi di trasporto usati.

LIGURIA.

Esercizi che usano forza motrice.

Provincia di GENOVA.

CLASSI	Complesso degli esercizi che impiegano mezzi meccanici di trasporto	Esercizi con impiego di mezzi meccanici di trasporto terrestri									Esercizi con impiego di mezzi meccanici di trasporto per via d'acqua	Esercizi con impiego di mezzi di trasporto per via d'aria	Esercizi che impiegano animali da tiro						
		con motori a vapore			con motori a scoppio			con motori elettrici					Esercizi	Cavalli	Muli	Asini	Buoi		
		Numero		Potenza complessiva HP	Numero		Potenza complessiva HP	Numero		Potenza complessiva HP									
		esercizi	mezzi meccanici		esercizi	mezzi meccanici		esercizi	mezzi meccanici										
Industrie connesse con l'agricoltura.....	2	2	1	1	27	1	1	10
Pesca
Miniere e cave	15	15	2	..	130	7	9	306	6	14	249	4	24	5	2
Industrie del legno ed affini	22	16	1	1	20	14	25	675	1	1	9	(1)	6	11	17	2
Industrie alimentari ed affini.....	90	88	2	2	88	84	156	4 316	2	2	24	(2)	2	161	233	35	..	13	2
Industrie delle pelli, cuoi, pelo, penne, ecc.	10	10	9	21	631	1	1	36	11	11
Industria della carta	5	5	5	6	193	5	5	1	1
Industrie poligrafiche.....	4	4	4	4	73	1	4
Industrie siderurgiche e metallurgiche.....	25	25	10	23	2 890	15	38	1 050	7	23	1	..
Industrie meccaniche	65	47	4	20	749	41	112	3 155	2	11	93	(3)	18	14	32	1	..	3	..
Lavorazione dei minerali, esclusi i metalli ...	27	27	23	36	1 097	4	6	19	6	20	1	..
Industria delle costruzioni.....	44	45	2	4	120	37	66	1 729	4	5	76	(4)	1	14	37	5
Industrie tessili	18	18	16	26	765	2	2	7	5	10
Industrie del vestiario ed abbigliamento	9	8	8	18	539	(5)	1	8	18
Servizi igienici, sanitari, e polizia urbana	1	1	1	1	36	1	..	1
Industrie chimiche	25	25	23	59	1 745	2	3	124	23	57	2
Distribuzione di forza motrice, luce, acqua, ecc.	13	13	13	29	674	5	7
Trasporti e comunicazioni.....	66	63	3	76	52 736	35	177	8 002	25	523	401 813	(6)	3	9	216	13	..	1	..
Combinazioni di industrie di diverse classi ...	1	1	1	10	235
Totale Industria.....	442	411	24	129	56 733	337	794	25 218	50	572	402 460	31	..	285	714	65	19	6	6
Credito, cambio, assicurazione
Commercio all'ingrosso	5	4	4	14	425	(7)	1	7	18
» di animali vivi, ecc.....	11	10	10	17	403	(8)	1	24	50	6	..	1	..
» generi alimentari.....
» filati, tessuti, ecc.	3	3	3	17	551
» altri generi ed esercizi misti	2	2	2	4	108	1	2
Attività ausiliarie del commercio	1	1	1	2	49
» di metalli, macchine, ecc.	6	6	6	9	205	48	62	15	..	2	..
» generi alimentari.....
» filati, tessuti, ecc.	1	1	1	1	34
» mobili, vetrerie, ecc.
» oggetti d'arte	2	2	2	5	144	1	9	1
» prodotti chimici	1	1	1	1	25
» oggetti usati	1	1	1	1	16
misto	13	13	13	20	431	16	17	1	..	2	..
Alberghi, trattorie, caffè, ecc.	1	1	1	1	12
Spettacoli pubblici	1	1	1	4	54
Editori di libri, musica, ecc.	3	2	2	2	35	(9)	1	1	2
Gestioni diverse
Totale Commercio.....	51	48	48	98	2 492	3	..	104	161	23	5
TOTALE GENERALE	493	459	24	129	56 733	385	892	27 710	50	572	402 460	34	..	389	875	88	24	6	6

(1) Dei 6 esercizi, 5 hanno 5 navi a vapore con potenza complessiva di 76 HP; 1 ha 2 velieri senza motore ausiliario. — (2) Dei 2 esercizi, 1 ha 1 nave a vapore con potenza complessiva di 15 HP; l'altro ha 1 motoscafo con potenza complessiva di 20 HP. — (3) Dei 18 esercizi, 12 hanno 21 navi a vapore con potenza complessiva di 796 HP; 6 hanno 9 motoscafi con potenza complessiva di 157 HP. — (4) L'esercizio ha 2 navi a vapore con potenza complessiva di 16 HP. — (5) L'esercizio ha 1 motoscafo con potenza complessiva di 2) HP. — (6) Dei 3 esercizi, 2 hanno 5 navi a vapore con potenza complessiva di 1597 HP; l'altro ha 2 velieri senza motore ausiliario. — (7) L'esercizio ha 2 navi a vapore con potenza complessiva di 132) HP. — (8) L'esercizio ha 1 veliero senza motore ausiliario. — (9) L'esercizio ha 1 nave a vapore con potenza complessiva di 19 HP.

TAVOLA I. — Esercizi ripartiti secondo il numero degli addetti.

LIGURIA.

Tutti gli esercizi della provincia.

Provincia di IMPERIA.

CLASSI	ESERCIZI CON																In complesso			
	non più di 1 addetto		2 a 5 addetti		6 a 10 addetti		11 a 50 addetti		51 a 100 addetti		101 a 250 addetti		251 a 500 addetti		501 a 1000 addetti		oltre 1000 addetti		Esercizi	Addetti
	Esercizi	Addetti	Esercizi	Addetti	Esercizi	Addetti	Esercizi	Addetti	Esercizi	Addetti	Esercizi	Addetti	Esercizi	Addetti	Esercizi	Addetti	Esercizi	Addetti		
Industrie connesse con l'agricoltura.....	7	7	4	8	11	15
Pesca	10	10	16	42	26	52
Miniere e cave	2	5	3	25	2	54	7	84
Industrie del legno ed affini	198	198	167	460	25	183	17	391	1	57	1	155	409	1 444
Industrie alimentari ed affini	119	119	289	782	12	87	12	32	1	53	2	299	1	289	436	1 950
Industrie delle pelli, cuoi, pelo, penne, ecc...	22	22	12	26	3	72	37	120
Industria della carta	1	1	1	6	2	7
Industrie poligrafiche	19	19	22	67	3	19	5	99	2	272	51	476
Industrie siderurgiche e metallurgiche.....	1	21	1	742	2	763
Industrie meccaniche	173	173	127	312	9	66	3	82	1	155	353	788
Lavorazione dei minerali, esclusi i metalli...	9	9	28	67	4	28	1	11	1	69	2	301	45	476
Industria delle costruzioni.....	19	19	28	86	16	124	16	312	3	175	82	716
Industrie tessili.....
Industrie del vestiario ed abbigliamento.....	451	451	279	736	28	211	7	171	2	143	767	1 712
Servizi igienici, sanitari e polizia urbana.....	117	117	97	241	2	15	2	50	218	423
Industrie chimiche	14	14	22	62	2	12	4	61	42	15
Distribuzione di forza motrice, luce, acqua, ecc.	6	6	24	68	3	22	10	192	43	283
Trasporti e comunicazioni.....	199	199	169	497	28	197	29	575	7	454	1	365	433	2 287
Combinazioni di industrie di diverse classi...
<i>Totale Industria.....</i>	1 364	1 364	1 286	3 459	136	995	112	2 415	15	912	8	1 182	2	654	1	742	2 924	11 753
Credito, cambio, assicurazione.....	14	14	28	86	7	51	13	287	62	438
Commercio all'ingrosso	81	81	51	142	9	66	1	28	142	317
» generi alimentari.....	66	66	97	283	13	96	9	146	185	591
» filati, tessuti, ecc.....	1	2	1	2
» altri generi ed esercizi misti.....	42	42	68	207	11	81	2	27	123	357
Attività ausiliarie del commercio.....	110	110	67	176	6	45	183	331
Commercio al minuto	27	27	36	95	2	12	2	29	67	163
» generi alimentari.....	970	970	786	1 835	13	95	5	89	1	69	1 775	3 058
» filati, tessuti, ecc.....	226	226	145	348	3	22	1	14	375	610
» mobili, vetrerie, ecc.....	45	45	44	105	4	28	93	178
» oggetti d'arte.....	119	119	77	200	9	70	2	53	207	442
» prodotti chimici.....	68	68	64	162	1	10	133	240
» oggetti usati.....	425	425	77	162	502	587
misto.....	17	17	6	13	23	30
Alberghi, trattorie, caffè, ecc.....	375	375	569	1 482	45	339	35	684	3	168	1 027	3 048
Spettacoli pubblici	2	2	11	40	4	29	2	29	19	100
Editori di libri, musica, ecc.....	1	9	1	9
Gestioni diverse.....	8	8	25	67	2	12	3	51	1	62	39	200
<i>Totale Commercio.....</i>	2 595	2 595	2 152	5 405	130	965	75	1 437	5	299	4 957	10 701
TOTALE GENERALE...	3 959	3 959	3 438	8 864	266	1 960	187	3 852	20	1 241	8	1 182	2	654	1	742	7 881	22 454

TAVOLA II. — Addetti ripartiti per sesso e per forma di attività.

LIGURIA.

Tutti gli esercizi della provincia.

Provincia di IMPERIA.

CLASSI	Proprietari, conduttori o gerenti			Personale direttivo			Personale amministrativo			Personale tecnico			Personale addetto alla vendita			Operai			In complesso				Personale a domicilio				
	M	F	MF	M	F	MF	M	F	MF	M	F	MF	M	F	MF	M	F	MF	M	F	MF	di cui dall'industria	Esercizi	M	F	MF	
																											M
Industrie connesse con l'agricoltura.....	13	2	15	13	2	15
Pesca.....	38	2	40	5	5	7	..	7	45	7	52	
Miniere e cave.....	5	..	5	5	..	5	1	..	1	72	1	73	83	1	84	
Industrie del legno ed affini.....	482	29	511	8	2	10	8	3	11	9	1	10	733	169	902	1 246	204	1 444	6	1	1	..	1	
Industrie alimentari ed affini.....	466	138	598	22	..	22	69	39	108	6	..	6	18	40	58	834	324	1 158	1 409	541	1 950	13	2	..	3	3	
Industrie delle pelli, cuoi, pelo, penne, ecc. ..	39	1	40	3	..	3	3	1	4	70	3	73	115	5	120	
Industria della carta.....	3	..	3	1	3	4	4	3	7	
Industrie poligrafiche.....	52	9	61	3	..	3	11	4	15	9	..	9	2	7	9	236	143	379	313	163	476	2	
Industrie siderurgiche e metallurgiche.....	3	..	3	3	..	3	14	1	15	5	..	5	737	..	737	762	1	763	
Industrie meccaniche.....	358	10	368	2	..	2	6	1	7	2	..	2	9	4	13	314	82	396	691	97	788	
Lavorazione dei minerali, esclusi i metalli.....	56	3	59	3	..	3	7	..	7	4	..	4	1	363	39	402	434	42	476	1	
Industria delle costruzioni.....	106	..	106	7	..	7	5	..	5	2	..	2	5	..	5	591	..	591	716	..	716	
Industrie tessili.....
Industrie del vestiario ed abbigliamento.....	632	237	869	1	1	2	6	1	7	11	27	38	352	444	796	1 002	710	1 712	2	8	2	8	10	
Servizi igienici, sanitari e polizia urbana....	224	16	240	4	2	6	..	1	1	..	4	4	12	3	15	123	34	157	363	69	423	1	
Industrie chimiche.....	46	2	48	6	..	6	7	5	12	2	..	2	57	27	84	118	34	152	5	
Distribuzione di forza motrice, luce, acqua, ecc.	27	..	27	11	..	11	30	12	42	5	..	5	2	1	3	199	1	200	274	14	288	1	
Trasporti e comunicazioni.....	394	16	410	118	..	118	247	21	268	1	..	1	12	3	15	1 443	32	1 475	2 215	72	2 287	3	
Combinazioni di industrie di diverse classi.
Totale Industria.....	2 938	465	3 403	196	5	201	414	89	503	36	4	40	81	91	172	6 132	1 302	7 434	9 797	1 956	11 753	34	11	3	11	14	
Credito, cambio, assicurazione.....	32	2	34	72	1	73	210	40	250	12	2	14	65	2	67	391	47	438	7	
Commercio all'ingrosso	158	18	176	6	2	8	41	6	47	9	3	12	69	5	74	283	34	317	
» di animali vivi, ecc.....	230	16	246	19	3	22	88	63	151	3	..	3	7	1	8	111	50	161	458	133	591	2	
» filati, tessuti, ecc.....	1	..	1	1	..	1	2	..	2	
» altri generi ed esercizi misti.....	133	65	198	3	..	3	7	..	7	12	16	28	44	77	121	199	158	357	4	
Attività ausiliarie del commercio.....	194	5	199	10	1	11	58	20	78	11	2	13	30	..	30	303	28	331	7	1	2	1	3	
Commercio al minuto	62	23	85	2	..	2	12	3	15	9	12	21	38	2	40	123	40	163	..	2	6	..	6	
» di metalli, macchine, ecc.....	1 128	1 217	2 345	15	4	19	58	42	100	1	2	3	108	215	323	174	9	268	1 484	1 574	3 058	6	
» generi alimentari.....	211	266	477	3	2	5	4	2	6	31	59	90	12	20	32	261	349	610	5	
» filati, tessuti, ecc.....	81	41	122	1	..	1	1	2	3	8	13	21	31	..	31	122	56	178	1	
» mobili, vetrerie, ecc.....	161	102	266	1	1	2	5	3	8	1	..	1	14	23	37	80	48	128	265	177	442	10	
» oggetti d'arte.....	121	40	161	7	2	9	3	2	5	6	..	6	15	4	19	38	2	40	190	50	240	
» prodotti chimici.....	222	345	567	4	8	12	6	2	8	232	355	587	
» oggetti usati.....	19	6	25	1	3	4	..	1	1	20	16	30	
» misto.....	728	838	1 566	50	58	108	14	38	52	4	..	4	284	259	543	426	349	775	1 506	1 542	3 048	153	
Alberghi, trattorie, caffè, ecc.....	24	9	33	4	..	4	10	2	12	49	2	51	87	13	100	..	1	1	1	2	
Spettacoli pubblici.....	1	..	1	3	5	8	4	5	9	
Editori di libri, musica, ecc.....	26	6	32	10	..	10	15	8	23	7	4	11	111	13	124	169	31	200	
Gestioni diverse.....
Totale Commercio.....	3 534	2 999	6 533	204	74	278	519	234	753	15	2	17	542	626	1 168	1 285	667	1 952	6 099	4 602	10 701	195	4	9	2	11	
TOTALE GENERALE...	6 472	3 464	9 936	400	79	479	933	323	1 256	51	6	57	623	717	1 340	7 417	1 969	9 386	15 896	6 558	22 454	229	15	12	13	25	

TAVOLA III. — Operai ripartiti per sesso e per gruppi di età.

Tutti gli esercizi della provincia.

Provincia di IMPERIA.

LIGURIA.

CLASSI	MASCHI					FEMMINE					IN COMPLESSO					
	meno di 15 anni	da 15 a 18 anni	da 19 a 65 anni	oltre 65 anni	TOTALE	meno di 15 anni	da 15 a 18 anni	da 19 a 65 anni	oltre 65 anni	TOTALE	di cui nubili	meno di 15 anni	da 15 a 18 anni	da 19 a 65 anni	oltre 65 anni	TOTALE
	Industrie connesse con l'agricoltura.....
Pesca	7	..	7	7	..	7
Miniere e cave	1	4	67	..	72	..	1	1	1	1	5	67	..	73
Industrie del legno ed affini.....	43	105	570	15	733	19	35	115	..	169	144	62	140	685	15	902
Industrie alimentari ed affini.....	20	69	731	14	834	5	80	239	..	324	287	25	149	970	14	1 158
Industrie delle pelli, cuoi, pelo, penne, ecc.....	2	2	58	8	70	3	..	3	..	2	2	61	8	73
Industria della carta	1	1	1	2	3	3	1	3	4
Industrie poligrafiche	32	58	143	3	236	12	37	94	..	143	137	44	95	237	3	379
Industrie siderurgiche e metallurgiche.....	..	27	710	..	737	27	710	..	737
Industrie meccaniche.....	33	93	187	1	314	8	19	55	..	82	72	41	112	242	1	396
Lavorazione dei minerali, esclusi i metalli.....	13	28	318	4	363	1	10	28	..	39	20	14	38	346	4	402
Industria delle costruzioni.....	14	68	485	24	591	14	68	485	24	591
Industrie tessili
Industrie del vestiario ed abbigliamento....	12	44	291	5	352	56	163	222	3	444	395	68	207	513	8	796
Servizi igienici, sanitari e polizia urbana.....	11	21	91	..	123	..	2	32	..	34	26	11	23	123	..	157
Industrie chimiche.....	..	4	50	3	57	..	13	14	..	27	18	..	17	64	3	84
Distribuzione di forza motrice, luce, acqua, ecc..	1	8	187	3	199	1	..	1	..	1	8	188	3	200
Trasporti e comunicazioni	7	33	1 392	11	1 443	32	..	32	12	7	38	1 424	11	1 475
Combinazioni di industrie di diverse classi.....
<i>Totale Industria.....</i>	<i>189</i>	<i>565</i>	<i>5 287</i>	<i>91</i>	<i>6 132</i>	<i>102</i>	<i>362</i>	<i>835</i>	<i>3</i>	<i>1 302</i>	<i>1 115</i>	<i>291</i>	<i>927</i>	<i>6 122</i>	<i>94</i>	<i>7 434</i>
Credito, cambio, assicurazione	6	59	..	65	2	..	2	1	..	6	61	..	67
Commercio all'ingrosso	1	6	61	1	69	5	..	5	3	1	6	66	1	74
di animali vivi, ecc.....	2	6	102	1	111	1	7	42	..	50	36	3	13	144	1	161
» generi alimentari.....	..	1	1	1	1
» filati, tessuti, ecc.....	1	7	34	2	44	5	14	58	..	77	62	6	21	92	2	121
» altri generi ed esercizi misti.....	..	4	24	2	30	4	24	2	30
Attività ausiliarie del commercio.....	6	9	23	..	38	..	2	2	2	6	11	23	..	40
di metalli, macchine, ecc.....	6	23	143	2	174	6	12	76	..	94	67	12	35	219	2	268
» generi alimentari	4	2	6	..	12	2	7	11	..	20	16	6	9	17	..	32
» filati, tessuti, ecc.....	2	7	22	..	31	2	7	22	..	31
» mobili, vetrerie, ecc.....	5	12	63	..	80	..	7	40	1	48	32	5	19	103	1	128
» oggetti d'arte.....	2	4	32	..	38	..	1	1	..	2	2	2	5	33	..	40
» prodotti chimici.....	..	2	4	..	6	2	..	2	2	..	2	6	..	8
» oggetti usati.....	1	..	1	1	..	1
misto.....	6	26	386	8	426	8	21	318	2	349	308	14	47	704	10	775
Alberghi, trattorie, caffè, ecc.....	..	1	47	1	49	2	..	2	1	..	1	49	1	51
Spettacoli pubblici
Editori di libri, musica, ecc.....	106	5	111	..	2	11	..	13	9	..	2	117	5	124
Gestioni diverse
<i>Totale Commercio.....</i>	<i>35</i>	<i>116</i>	<i>1 112</i>	<i>22</i>	<i>1 285</i>	<i>22</i>	<i>73</i>	<i>569</i>	<i>3</i>	<i>667</i>	<i>541</i>	<i>57</i>	<i>189</i>	<i>1 681</i>	<i>25</i>	<i>1 952</i>
TOTALE GENERALE...	224	681	6 399	113	7 417	124	435	1 404	6	1 969	1 656	348	1 116	7 803	119	9 386

TAVOLA IV. — Esercizi con impiego di caldaie a vapore.

Tutti gli esercizi della provincia.

Provincia di IMPERIA.

LIGURIA.

6. — Censimento industriale. — Vol. II.

CLASSI	CALDAIE FISSE						CALDAIE SEMIFISSE			LOCOMOBILI			IN COMPLESSO		
	Per azionamento di motori a vapore			Per riscaldamento ambienti industriali o per altri usi industriali			Numero		Superficie di riscaldamento m. ²	Numero		Superficie di riscaldamento m. ²	esercizi	caldaie	Superficie di riscaldamento m. ²
	Numero		Superficie di riscaldamento m. ²	Numero		Superficie di riscaldamento m. ²	esercizi	caldaie		Numero					
	esercizi	caldaie		esercizi	caldaie				esercizi	caldaie					
Industrie connesse con l'agricoltura
Pesca
Miniere e cave
Industrie del legno ed affini
Industrie alimentari ed affini	15	22	1 680	15	22	1 680
Industrie delle pelli, cuoi, pelo, penne, ecc.
Industria della carta
Industrie poligrafiche
Industrie siderurgiche e metallurgiche	1	3	290	1	3	290
Industrie meccaniche
Lavorazione dei minerali, esclusi i metalli	1	1	50	1	1	50
Industria delle costruzioni
Industrie tessili
Industrie del vestiario ed abbigliamento	1	1	16	2	2	837	2	2	7	5	5	860
Servizi igienici, sanitari e polizia urbana
Industrie chimiche	1	4	121	5	8	355	2	2	7	8	14	483
Distribuzione di forza motrice, luce, acqua, ecc.	1	1	11	1	1	11
Trasporti e comunicazioni	1	1	10	1	3	254	2	4	264
Combinazioni di industrie di diverse classi
<i>Totale Industria...</i>	4	7	197	24	38	3 326	5	5	25	33	50	3 548
Credito, cambio, assicurazione
Commercio all'ingrosso
di animali vivi, ecc.
» generi alimentari
» filati, tessuti, ecc.
» altri generi ed esercizi misti
Attività ausiliarie del commercio
di metalli, macchine, ecc.
» generi alimentari
» filati, tessuti, ecc.
» mobili, vetrerie, ecc.
» oggetti d'arte	1	1	86	1	1	86
» prodotti chimici
» oggetti usati
misto
Alberghi, trattorie, caffè, ecc.	3	6	3 350	3	6	3 350
Spettacoli pubblici	1	1	500	1	1	500
Editori di libri, musica, ecc.
Gestioni diverse
<i>Totale Commercio</i>	5	8	3 936	5	8	3 936
TOTALE GENERALE...	4	7	197	29	46	7 262	5	5	25	38	58	7 484

TAVOLA V. — Esercizi ripartiti a seconda dei mezzi di trasporto usati.

LIGURIA.

Tutti gli esercizi della provincia.

Provincia di IMPERIA.

CLASSI	Complesso degli esercizi che impiegano mezzi meccanici di trasporto	Esercizi con impiego di mezzi meccanici di trasporto terrestri									Esercizi con impiego di mezzi meccanici di trasporto per via d'acqua	Esercizi con impiego di mezzi di trasporto per via d'aria	Esercizi che impiegano animali da tiro						
		Esercizi	con motori a vapore			con motori a scoppio			con motori elettrici				Esercizi	Cavalli	Muli	Asini	Buoi		
			Numero esercizi	mezzi meccanici	Potenza complessiva HP	Numero esercizi	mezzi meccanici	Potenza complessiva HP	Numero esercizi	mezzi meccanici								Potenza complessiva HP	
Industrie connesse con l'agricoltura.....
Pesca
Miniere e cave	2	2	1	1	25	..	1	1	20	3	11	1
Industrie del legno ed affini	10	10	10	12	278	18	16	18	2	..
Industrie alimentari ed affini	26	26	26	35	889	163	57	138	5	3
Industrie delle pelli, cuoi, pelo, penne, ecc.	2	2
Industria della carta.....
Industrie poligrafiche
Industrie siderurgiche e metallurgiche.....	2	2	1	7	285	1	3	95
Industrie meccaniche	2	2	2	6	75	6	1	3	2	..
Lavorazione del minerale, esclusi i metalli...	2	2	1	1	2	1	3	83	3	4	10
Industria delle costruzioni	4	4	4	6	132	9	20	7
Industrie tessili
Industrie del vestiario ed abbigliamento....	4	4	4	71	2	2	1
Servizi igienici, sanitari e polizia urbana ...	3	2	2	2	54	(1)	1	..	3	7
Industrie chimiche	4	4	4	4	99	4	4
Distribuzione di forza motrice, luce, acqua, ecc.	8	8	8	13	362	2	3
Trasporti e comunicazioni	82	81	1	16	7 616	76	181	4 730	4	26	1 930	(2)	1	..	239	358	129	3	..
Combinazioni di industrie di diverse classi..
Totale Industria.....	149	147	3	24	7 903	139	270	6 893	5	27	1 950	2	..	454	485	306	13	3	3
Credito, cambio, assicurazione
Commercio all'ingrosso	9	9	9	9	227	62	22	68	2	1
di animali vivi, ecc.	10	10	1	1	18	9	13	309	24	13	12	1	1
» generi alimentari.
» filati, tessuti, ecc.	25	25	25	28	576	6	6
» altri generi ed esercizi misti.	6	5	5	6	105	(3)	1	..	5	4	2
Attività ausiliarie del commercio.....
di metalli, macchine, ecc.	35	35	35	40	800	294	119	196	13	3
» generi alimentari	1	1	1	1	25	11	3	8
» filati, tessuti, ecc.	3	3	3	5	148	3	1	3
» mobili, vetrerie, ecc.	11	11	11	13	261	3	1	1	1	..
» oggetti d'arte	3	3	3	3	81	22	13	17
» prodotti chimici	4	4	4	4	63	95	25	71	5	2
» oggetti usati	1	1	1	1	5	1	..	1
misto	15	14	14	15	362	(4)	1	..	56	18	43	2	..
Alberghi, trattorie, caffè, ecc.
Spettacoli pubblici
Editori di libri, musica, ecc.
Gestioni diverse	1	1	1	2	120	2	2	1
Totale Commercio.....	124	122	1	1	18	121	140	3 082	2	..	584	227	423	24	7	7
TOTALE GENERALE...	273	269	4	25	7 921	260	410	9 975	5	27	1 950	4	..	1 038	712	729	37	10	10

(1) L' esercizio ha 1 veliero fornito di motore ausiliario, con potenza complessiva di 2 HP. — (2) L' esercizio ha 1 veliero senza motore ausiliario. — (3) L' esercizio ha 3 navi a vapore con potenza complessiva di 613 HP. — (4) L' esercizio ha 1 veliero senza motore ausiliario.

TAVOLA VI. — Esercizi ripartiti secondo il numero degli addetti.

LIGURIA.

Esercizi che usano forza motrice.

Provincia di IMPERIA.

C L A S S I	E S E R C I Z I C O N																In complesso			
	non più di 1 addetto		2 a 5 addetti		6 a 10 addetti		11 a 50 addetti		51 a 100 addetti		101 a 250 addetti		251 a 500 addetti		501 a 1000 addetti		oltre 1000 addetti		Esercizi	Addetti
	Esercizi	Addetti	Esercizi	Addetti	Esercizi	Addetti	Esercizi	Addetti	Esercizi	Addetti	Esercizi	Addetti	Esercizi	Addetti	Esercizi	Addetti	Esercizi	Addetti		
Industrie connesse con l'agricoltura
Pesca
Miniere e cave	2	5	1	9	1	36	4	50
Industrie del legno ed affini	14	14	74	216	14	108	12	286	1	57	1	155	116	836
Industrie alimentari ed affini	79	79	217	600	12	87	12	321	1	53	2	299	1	289	32	1 728
Industria delle pelli, cuoi, pelo, penne, ecc.	3	72	3	72
Industria della carta
Industrie poligrafiche	1	1	10	40	3	19	5	99	2	272	21	431
Industrie siderurgiche e metallurgiche	1	21	1	742	2	763
Industrie meccaniche	17	17	32	89	7	52	3	82	1	155	60	395
Lavorazione dei minerali, esclusi i metalli...	1	1	8	22	4	28	1	60	2	301	16	412
Industria delle costruzioni	2	8	1	9	2	35	2	124	7	176
Industrie tessili
Industrie del vestiario ed abbigliamento.....	1	1	2	6	3	24	5	138	2	143	18	312
Servizi igienici, sanitari e polizia urbana....	1	3	1	6	2	9
Industrie chimiche	11	35	1	6	4	64	16	105
Distribuzione di forza motrice, luce, acqua, ecc.	4	4	21	62	3	22	10	192	38	280
Trasporti e comunicazioni	7	24	7	48	11	226	6	401	31	699
Combinazioni di industrie di diverse classi...
<i>Totale Industria.....</i>	117	117	387	1 110	57	418	69	1 572	13	838	8	1 182	1	289	1	742	653	6 268
Credito, cambio, assicurazione.....
Commercio all'ingrosso	4	13	1	28	5	41
» di animali vivi, ecc.
» generi alimentari	2	2	13	48	9	69	7	122	31	241
» filati, tessuti, ecc.
» altri generi ed esercizi misti.
Attività ausiliarie del commercio.....	1	2	1	2
Commercio al minuto
» di metalli, macchine, ecc.	1	1	2	7	1	6	1	17	5	31
» generi alimentari	12	12	52	150	5	38	3	58	1	69	73	327
» filati, tessuti, ecc.
» mobili, vetrerie, ecc.
» oggetti d'arte	1	1	6	20	4	32	2	53	13	106
» prodotti chimici	3	3	7	28	1	10	11	41
» oggetti usati
» misto
Alberghi, trattorie, caffè, ecc.	1	1	17	53	8	67	14	347	40	468
Spettacoli pubblici	10	37	1	7	11	44
Editori di libri, musica, ecc.
Gestioni diverse	1	3	2	30	3	33
<i>Totale Commercio.....</i>	20	20	113	361	29	229	30	655	1	69	193	1 334
TOTALE GENERALE...	137	137	500	1 471	86	647	99	2 227	14	907	8	1 182	1	289	1	742	846	7 602

TAVOLA VII. — Addetti ripartiti per sesso e per forma di attività.

LIGURIA.

Esercizi che usano forza motrice.

Provincia di IMPERIA.

CLASSI	Proprietari, conduttori o gerenti			Personale direttivo			Personale amministrativo			Personale tecnico			Personale addetto alla vendita			Operai			In complesso				Personale a domicilio				
	M	F	MF	M	F	MF	M	F	MF	M	F	MF	M	F	MF	M	F	MF	M	F	MF	di cui stranieri	Esercizi	M	F	MF	
																											M
Industrie connesse con l'agricoltura
Pesca
Miniere e cave	1	..	1	3	..	3	1	..	1	44	1	45	49	1	50	
Industrie del legno ed affini	157	5	162	6	1	7	8	3	11	7	..	7	574	75	649	752	84	836	3	
Industrie alimentari ed affini	352	84	436	21	..	21	67	38	105	6	..	6	11	25	36	809	315	1 124	1 266	462	1 728	11	1	..	1	1	
Industrie delle pelli, cuoi, pelo, penne, ecc. ...	5	..	5	3	..	3	3	1	4	57	3	60	68	4	72	
Industria della carta	
Industrie poligrafiche	24	3	27	3	..	3	11	4	15	9	..	9	2	3	5	230	142	372	279	152	431	1	
Industrie siderurgiche e metallurgiche	3	..	3	3	..	3	14	1	15	5	..	5	737	..	737	762	1	763	
Industrie meccaniche	75	3	78	2	..	2	6	1	7	2	..	2	3	2	5	220	81	301	308	87	395	
Lavorazione dei minerali, esclusi i metalli...	16	1	17	3	..	3	7	..	7	4	..	4	342	39	381	372	40	412	1	
Industria delle costruzioni	6	..	6	7	..	7	2	..	2	1	..	1	4	..	4	156	..	156	176	..	176	
Industrie tessili	
Industrie del vestiario ed abbigliamento	2	3	24	1	..	1	6	1	7	2	1	3	204	73	277	234	78	312	
Servizi igienici, sanitari e polizia urbana...	1	..	1	1	1	2	..	1	1	..	4	4	1	1	2	7	9	
Industrie chimiche	15	..	15	6	..	6	5	5	10	2	..	2	48	24	72	76	29	105	5	
Distribuzione di forza motrice, luce, acqua, ecc.	25	..	25	11	..	11	29	12	41	5	..	5	2	1	3	191	1	195	266	14	280	1	
Trasporti e comunicazioni	23	1	24	52	..	52	39	3	42	1	..	1	3	..	3	577	..	577	695	4	699	3	
Combinazioni di industrie di diverse classi...	
Totale Industria.....	724	100	824	122	2	12	198	70	268	35	4	39	34	32	66	4 192	755	4 947	5 305	963	6 268	25	1	..	1	1	
Credito, cambio, assicurazione	
Commercio all'ingrosso {	8	1	9	20	..	20	1	..	1	8	3	11	37	4	41	
di animali vivi, ecc.	45	..	45	13	2	15	54	24	78	1	..	1	69	33	102	182	59	241	1	
» generi alimentari	
» filati, tessuti, ecc.	
» altri generi ed esercizi misti	
Attività ausiliarie del commercio	1	..	1	1	..	1	2	..	2	
di metalli, macchine, ecc.	6	1	7	1	2	3	1	1	2	19	..	19	27	4	31	
» generi alimentari	10	34	134	2	..	2	34	22	56	1	..	1	17	11	28	52	54	106	206	121	327	2	
» filati, tessuti, ecc.	
» mobili, vetrerie, ecc.	
» oggetti d'arte	15	5	20	1	..	1	2	1	3	2	4	6	52	24	76	72	34	106	8	
» prodotti chimici	15	3	18	2	1	3	20	..	20	37	4	41	
» oggetti usati	
misto	
Alberghi, trattorie, caffè, ecc.	40	13	53	11	6	17	9	3	12	2	..	2	93	23	116	161	107	268	316	152	468	12	
Spettacoli pubblici	14	6	20	2	1	3	20	1	21	36	8	44	..	1	1	1	2	
Editori di libri, musica, ecc.	
Gestioni diverse	2	2	4	1	..	1	1	..	1	17	10	27	21	12	33	
Totale Commercio.....	245	65	310	28	8	36	121	52	173	4	..	4	119	41	160	419	232	651	936	398	1 334	23	1	1	1	2	
TOTALE GENERALE.....	969	165	1 134	150	10	160	319	122	441	39	4	43	153	73	226	4 611	987	5 598	6 241	1 361	7 602	48	2	1	2	3	

TAVOLA VIII. — Operai ripartiti per sesso e per gruppi di età.

LIGURIA.

Esercizi che usano forza motrice.

Provincia di IMPERIA.

CLASSI	MASCHI					FEMMINE					di cui nubili	IN COMPLESSO				
	meno di 15 anni	da 15 a 18 anni	da 19 a 65 anni	oltre 65 anni	TOTALE	meno di 15 anni	da 15 a 18 anni	da 19 a 65 anni	oltre 65 anni	TOTALE		meno di 15 anni	da 15 a 18 anni	da 19 a 65 anni	oltre 65 anni	TOTALE
Industrie connesse con l'agricoltura.....	
Pesca	
Miniere e cave	1	2	41	..	44	..	1	1	1	3	41	..	45	
Industrie del legno ed affini	21	69	471	13	574	12	14	49	..	75	68	33	83	520	13	6.9
Industrie alimentari ed affini	18	66	711	14	809	4	78	233	..	315	282	22	144	944	14	1.124
Industrie delle pelli, cuoi, pelo, penne, ecc.....	..	1	48	8	57	3	..	3	1	51	8	60
Industria della carta
Industrie poligrafiche.....	31	57	139	3	230	12	37	93	..	142	136	43	94	232	3	372
Industrie siderurgiche e metallurgiche	27	710	..	737	27	710	..	737
Industrie meccaniche	15	54	150	1	220	7	19	55	..	81	71	22	73	205	1	301
Lavorazione dei minerali, esclusi i metalli.....	11	27	300	4	342	1	10	28	..	39	20	12	37	328	4	381
Industria delle costruzioni	1	15	126	14	156	1	15	126	14	156
Industrie tessili
Industrie del vestiario ed abbigliamento.....	..	13	189	2	204	6	20	47	..	73	58	6	33	236	2	277
Servizi igienici, sanitari e polizia urbana.....	1	..	1	1	..	1
Industrie chimiche	3	43	2	48	..	13	11	..	24	17	..	16	54	2	72
Distribuzione di forza motrice, luce, acqua, ecc.	..	7	184	3	194	1	..	1	7	185	3	195
Trasporti e comunicazioni	6	25	536	10	577	6	25	536	10	577
Combinazioni di industrie di diverse classi.....
<i>Totale Industria.....</i>	<i>104</i>	<i>366</i>	<i>3.648</i>	<i>74</i>	<i>4.192</i>	<i>42</i>	<i>192</i>	<i>521</i>	<i>..</i>	<i>755</i>	<i>653</i>	<i>146</i>	<i>558</i>	<i>4.169</i>	<i>74</i>	<i>4.947</i>
Credito, cambio, assicurazione.....
Commercio all'ingrosso	di animali vivi, ecc.....	..	8	..	8	3	..	3	2	11	..	11
» generi alimentari	2	67	..	69	1	1	31	..	33	23	1	3	98	..	102
» filati, tessuti, ecc.....
» altri generi ed esercizi misti.....
Attività ausiliarie del commercio.....	1	1	1	1
Commercio al minuto	di metalli, macchine, ecc	4	2	13	..	19	4	2	13	..	19
» generi alimentari	1	10	40	1	52	1	2	51	..	54	34	2	12	91	1	106
» filati, tessuti, ecc.....
» mobili, vetrerie, ecc.....
» oggetti d'arte	7	45	..	52	..	4	19	1	24	17	..	11	64	1	76
» prodotti chimici	20	..	20	20	..	20
» oggetti usati
» misto
Alberghi, trattorie, caffè, ecc.....	2	5	152	2	161	..	2	105	..	107	97	2	7	257	2	268
Spettacoli pubblici	1	18	1	20	1	..	1	1	..	1	19	1	21
Editori di libri, musica, ecc.....
Gestioni diverse.....	17	..	17	..	2	8	..	10	8	..	2	25	..	27
<i>Totale Commercio.....</i>	<i>7</i>	<i>27</i>	<i>380</i>	<i>5</i>	<i>419</i>	<i>2</i>	<i>11</i>	<i>218</i>	<i>1</i>	<i>232</i>	<i>182</i>	<i>9</i>	<i>38</i>	<i>598</i>	<i>6</i>	<i>651</i>
TOTALE GENERALE...	111	393	4.028	79	4.611	44	203	739	1	987	835	155	596	4.767	80	5.598

TAVOLA X. — Esercizi ripartiti secondo la specie dei motori e il numero degli addetti.

LIGURIA.

Esercizi che usano forza motrice.

Provincia di IMPERIA.

C L A S S I	E S E R C I Z I C O N															I N C O M P L E S S O		
	1 a 10 addetti			11 a 50 addetti			51 a 250 addetti			251 a 1000 addetti			oltre 1000 addetti					
	FORZA MOTRICE ADOPERATA NORMALMENTE PER IL FUNZIONAMENTO DEL MACCHINARIO																	
	motori		Potenza complessiva	motori		Potenza complessiva	motori		Potenza complessiva	motori		Potenza complessiva	motori		Potenza complessiva	motori		Potenza complessiva
a vento idraulici e termici	elettrici	a vento idraulici e termici		elettrici	a vento idraulici e termici		elettrici	a vento idraulici e termici		elettrici	a vento idraulici e termici		elettrici	a vento idraulici e termici		elettrici		
HP	HP	HP	HP	HP	HP	HP	HP	HP	HP	HP	HP	HP	HP	HP	HP	HP	HP	
Industrie connesse con l'agricoltura
Pesca
Miniere e cave	180	322	502	..	111	111	180	433	613	
Industrie del legno ed affini	81	313	394	1	164	165	..	12	12	82	489	571	
Industrie alimentari ed affini	510	379	889	20	896	916	..	524	524	..	450	450	530	2 249	2 779	
Industrie delle pelli, cuoi, pelo, penne, ecc.	50	78	128	50	78	128	
Industria della carta	
Industrie poligrafiche	13	13	..	32	32	..	106	106	151	151	
Industrie siderurgiche e metallurgiche	7	7	1 200	1 200	1 207	1 207	
Industrie meccaniche	17	76	93	..	15	15	..	51	51	17	142	159	
Lavorazione dei minerali, esclusi i metalli	106	106	1 071	1 071	1 177	1 177	
Industria delle costruzioni	5	5	8	..	8	..	9	9	8	14	22	
Industrie tessili	
Industrie del vestiario ed abbigliamento	19	19	..	60	60	..	30	30	109	109	
Servizi igienici, sanitari e polizia urbana	3	3	3	3	
Industrie chimiche	9	56	65	58	52	110	67	108	175	
Distribuzione di forza motrice, luce, acqua, ecc.	120	245	365	3	846	849	123	1 091	1 214	
Trasporti e comunicazioni	22	22	72	153	225	..	2	2	..	50	50	72	227	299	
Combinazioni di industrie di diverse classi	
<i>Totale Industria</i>	<i>917</i>	<i>1 559</i>	<i>2 476</i>	<i>212</i>	<i>2 414</i>	<i>2 626</i>	<i>..</i>	<i>1 835</i>	<i>1 835</i>	<i>..</i>	<i>1 700</i>	<i>1 700</i>	<i>..</i>	<i>..</i>	<i>1 129</i>	<i>7 478</i>	<i>8 607</i>	
Credito, cambio, assicurazione	
Commercio all'ingrosso	..	21	21	..	32	32	53	53	
di animali vivi, ecc.	
» generi alimentari	4	52	56	..	22	22	4	74	78	
» filati, tessuti, ecc.	
» altri generi ed esercizi misti	
Attività ausiliarie del commercio	3	3	3	3	
di metalli, macchine, ecc.	4	4	..	2	2	6	6	
» generi alimentari	7	90	97	..	9	9	..	15	15	7	114	121	
» filati, tessuti, ecc.	
» mobili, vetrerie, ecc.	
» oggetti d'arte	12	12	..	3	3	15	15	
» prodotti chimici	28	28	28	28	
» oggetti usati	
misto	
Alberghi, trattorie, caffè, ecc.	58	58	..	86	86	144	144	
Spettacoli pubblici	3	29	32	3	29	32	
Editori di libri, musica, ecc.	
Gestioni diverse	2	2	..	101	101	103	103	
<i>Totale Commercio</i>	<i>14</i>	<i>299</i>	<i>313</i>	<i>..</i>	<i>255</i>	<i>255</i>	<i>..</i>	<i>15</i>	<i>15</i>	<i>..</i>	<i>..</i>	<i>..</i>	<i>..</i>	<i>..</i>	<i>14</i>	<i>569</i>	<i>583</i>	
TOTALE GENERALE	931	1 858	2 783	212	2 669	2 881	..	1 820	1 820	..	1 700	1 700	1 143	8 047	9 190	

TAVOLA XI. — Esercizi ripartiti a seconda dei mezzi di trasporto usati.

LIGURIA.

Esercizi che usano forza motrice.

Provincia di IMPERIA.

CLASSI	Complesso degli esercizi che impiegano mezzi meccanici di trasporto	Esercizi con impiego di mezzi meccanici di trasporto terrestri									Esercizi con impiego di mezzi meccanici di trasporto per via d'acqua	Esercizi con impiego di mezzi di trasporto per via d'aria	Esercizi che impiegano animali da tiro						
		Esercizi	con motori a vapore			con motori a scoppio			con motori elettrici				Esercizi	Cavalli	Muli	Asini	Buoi		
			Numero		Potenza complessiva HP	Numero		Potenza complessiva HP	Numero									Potenza complessiva HP	
			esercizi	mezzi meccanici		esercizi	mezzi meccanici		esercizi	mezzi meccanici									
Industrie connesse con l'agricoltura
Pesca
Miniere e cave	1	1	1	1	20
Industrie del legno ed affini	8	8	8	10	238	10	12	16
Industrie alimentari ed affini	21	21	21	30	778	144	53	124	4	3
Industrie delle pelli, cuoi, pelo, penne, ecc.	2	2
Industria della carta
Industrie poligrafiche
Industrie siderurgiche e metallurgiche	2	2	1	7	285	1	3	95
Industrie meccaniche	1	1	1	1	10
Lavorazione dei minerali, esclusi i metalli.	2	2	1	1	2	1	3	83	2	3	9
Industria delle costruzioni	3	3	3	5	127	4	12	5
Industrie tessili
Industrie del vestiario ed abbigliamento.	4	4	4	4	71	2	2	..	1
Servizi igienici, sanitari e polizia urbana
Industrie chimiche	4	4	4	4	99	2	2
Distribuzione di forza motrice, luce, acqua, ecc.	8	8	8	13	362	2	3
Trasporti e comunicazioni	20	20	1	16	7 616	16	77	2 195	3	22	1 480
Combinazioni di industrie di diverse classi.
<i>Totale Industria.....</i>	74	74	3	24	7 903	67	150	4 058	4	23	1 500	168	89	154	5	..	3
Credito, cambio, assicurazione
Commercio all'ingrosso	1	1	1	1	10	2	..	3
» di animali vivi, ecc.	7	7	7	11	273	5	3	1	1
» generi alimentari
» filati, tessuti, ecc.
» altri generi ed esercizi misti
Attività ausiliarie del commercio
Commercio al minuto	10	10	10	13	302	18	15	5	1
» di metalli, macchine, ecc.
» generi alimentari
» filati, tessuti, ecc.
» mobili, vetrerie, ecc.	2	2	2	3	61	2	1	1
» oggetti d'arte	3	3	3	3	81	5	9
» prodotti chimici
» oggetti usati
» misto
Alberghi, trattorie, caffè, ecc.	7	7	7	8	190	2	1	2
Spettacoli pubblici
Editori di libri, musica, ecc.
Gestioni diverse
<i>Totale Commercio.....</i>	30	30	30	39	917	34	29	12	2
TOTALE GENERALE.	104	104	3	24	7 903	97	189	4 975	4	23	1 500	202	118	166	5	..	5

TAVOLA I. — Esercizi ripartiti secondo il numero degli addetti.

LIGURIA.

Tutti gli esercizi della provincia.

Provincia di SAVONA.

C L A S S I	ESERCIZI CON																In complesso					
	non più di 1 addetto		2 a 5 addetti		6 a 10 addetti		11 a 50 addetti		51 a 100 addetti		101 a 250 addetti		251 a 500 addetti		501 a 1000 addetti		oltre 1000 addetti		Esercizi	Addetti		
	Esercizi	Addetti	Esercizi	Addetti	Esercizi	Addetti	Esercizi	Addetti	Esercizi	Addetti	Esercizi	Addetti	Esercizi	Addetti	Esercizi	Addetti	Esercizi	Addetti				
Industrie connesse con l'agricoltura.....	7	7	1	2	2	26	10	35	
Pesca	46	46	55	153	19	144	6	80	126	423	
Miniere e cave	4	4	11	40	3	24	3	76	1	51	22	195	
Industrie del legno ed affini.....	271	270	244	679	33	243	14	265	3	206	565	1 663	
Industrie alimentari ed affini.....	120	119	313	864	39	271	16	341	1	56	489	1 651	
Industrie delle pelli, cuoi, pelo, penne, ecc.	16	16	11	28	2	15	8	163	1	64	38	286	
Industria della carta	1	1	10	35	2	15	1	11	14	62	
Industrie poligrafiche	16	16	26	67	8	58	4	55	1	188	55	384	
Industrie siderurgiche e metallurgiche.....	5	1	2	16	5	172	1	80	1	248	1	341	1	3 190	..	16	4 048	
Industrie meccaniche.....	160	156	173	461	15	110	14	311	4	250	3	587	1	269	3	1 980	373	4 124	
Lavorazione dei minerali, esclusi i metalli.....	20	20	42	117	24	184	27	570	3	282	2	292	1	411	1	617	120	2 493	
Industria delle costruzioni.....	82	80	71	217	37	288	54	1 110	4	252	1	113	2	768	251	2 828	
Industrie tessili	1	3	2	23	2	143	1	832	6	1 001	
Industrie del vestiario ed abbigliamento ...	539	539	306	837	24	167	9	150	3	190	881	1 883	
Servizi igienici, sanitari e polizia urbana	126	126	154	366	3	20	2	38	285	550	
Industrie chimiche.....	12	12	11	31	4	31	17	484	4	297	5	860	1	620	54	2 335	
Distribuzione di forza motrice, luce, acqua, ecc.	15	15	31	93	7	60	5	110	2	151	60	429	
Trasporti e comunicazioni.....	243	240	290	876	57	432	41	779	6	448	2	220	4	1 372	1	507	644	4 874	
Combinazioni di industrie di diverse classi.....	4	9	1	78	1	228	6	315	
<i>Totale Industria.....</i>	<i>1 683</i>	<i>1 668</i>	<i>1 754</i>	<i>4 878</i>	<i>279</i>	<i>2 078</i>	<i>230</i>	<i>4 764</i>	<i>36</i>	<i>2 548</i>	<i>16</i>	<i>2 736</i>	<i>9</i>	<i>3 161</i>	<i>7</i>	<i>4 556</i>	<i>1</i>	<i>3 190</i>	<i>9 015</i>	<i>29 579</i>		
Credito, cambio, assicurazione.....	18	17	32	98	8	64	5	117	63	296	
Commercio all'ingrosso	124	124	77	205	5	34	5	92	211	455	
di animali vivi, ecc.....	45	45	80	189	3	21	1	12	129	267	
» generi alimentari.....	
» filati, tessuti, ecc.....	15	15	9	24	1	7	1	165	26	211	
» altri generi ed esercizi misti.....	87	87	66	180	3	20	1	31	157	318	
Attività ausiliarie del commercio.....	56	56	70	170	2	18	1	16	129	260	
di metalli, macchine, ecc.....	1229	1 228	1 029	2 404	14	91	1	14	2 273	3 737	
» generi alimentari.....	307	307	262	630	7	49	5	71	581	1 057	
» filati, tessuti, ecc.....	64	64	40	94	3	21	1	12	108	191	
» mobili, vetrerie, ecc.....	143	143	66	151	2	16	211	310	
» oggetti d'arte.....	148	148	94	223	2	24	244	395	
» prodotti chimici.....	16	16	7	14	2	26	25	56	
» oggetti usati.....	4	4	4	4	
misto	553	553	862	2 163	25	179	17	255	1 457	3 150	
Alberghi, trattorie, caffè, ecc.....	2	2	21	64	2	13	3	39	28	118	
Spettacoli pubblici
Editori di libri, musica, ecc.....	29	29	21	58	2	15	5	116	57	218	
Gestioni diverse
<i>Totale Commercio.....</i>	<i>2 840</i>	<i>2 838</i>	<i>2 736</i>	<i>6 667</i>	<i>77</i>	<i>548</i>	<i>49</i>	<i>825</i>	<i>..</i>	<i>..</i>	<i>1</i>	<i>165</i>	<i>..</i>	<i>..</i>	<i>..</i>	<i>..</i>	<i>..</i>	<i>..</i>	<i>..</i>	<i>5 703</i>	<i>11 043</i>	
TOTALE GENERALE...	4 523	4 506	4 490	11 545	356	2 626	279	5 589	36	2 548	17	2 901	9	3 161	7	4 556	1	3 190	9 718	40 622		

TAVOLA II. — Addetti ripartiti per sesso e per forma di attività.

LIGURIA.

Tutti gli esercizi della provincia.

Provincia di SAVONA.

CLASSI	Proprietari, conduttori o gerenti			Personale direttivo			Personale amministrativo			Personale tecnico			Personale addetto alla vendita			Operai			In complesso				Personale a domicilio					
	M	F	MF	M	F	MF	M	F	MF	M	F	MF	M	F	MF	M	F	MF	M	F	MF	di cui stranieri	Esercizi	M	F	MF		
Industrie connesse con l'agricoltura.....	10	..	10	1	..	1	1	..	1	7	16	23	19	16	35		
Pesca	184	18	202	1	200	20	220	384	39	423		
Miniere e cave	13	..	13	4	..	4	1	..	1	2	2	175	..	175	195	..	195		
Industrie del legno ed affini	686	22	708	10	..	10	12	1	13	1	..	1	838	95	931	1 545	118	1 663		
Industrie alimentari ed affini	569	232	801	9	..	9	18	6	24	5	4	9	12	56	68	471	269	740	1 084	567	1 651		
Industrie delle pelli, cuoi, pelo, penne, ecc...	43	5	48	5	..	5	6	2	8	2	..	2	1	..	1	219	3	222	276	10	286		
Industria della carta	24	9	33	10	19	29	34	28	62		
Industrie poligrafiche	59	16	75	6	..	6	4	3	7	9	..	9	2	6	8	200	79	279	280	104	384	..	1	2	..	2		
Industrie siderurgiche e metallurgiche	7	..	7	18	..	18	91	19	110	66	1	67	3 761	85	3 846	3 943	105	4 048	4		
Industrie meccaniche	447	8	455	25	..	25	115	22	137	77	1	78	2	1	3 094	332	3 426	3 760	364	4 124	13		
Lavorazione dei minerali, esclusi i metalli....	150	15	165	13	..	13	51	11	62	15	..	15	2	3	5 1 925	308	2 233	2 156	337	2 493	3		
Industria delle costruzioni	329	4	333	14	..	14	21	2	23	13	..	13	2 444	1	2 445	2 821	7	2 828		
Industrie tessili	4	2	6	2	..	2	2	..	2	1	..	1	157	833	990	166	835	1 001	4		
Industrie del vestiario ed abbigliamento..	687	303	995	4	3	7	4	5	9	3	4	7 289	576	865	987	896	1 883	..	7	..	12	12	..		
Servizi igienici, sanitari e polizia urbana ..	299	13	312	7	..	7	4	2	6	4	4	8	6	4	10 190	17	207	510	40	550		
Industrie chimiche	32	4	36	31	..	31	105	20	125	49	..	49	2	1	3 1 982	109	2 091	2 201	134	2 335	9		
Distribuzione di forza motrice, luce, acqua, ecc.	33	2	35	12	..	12	30	11	41	31	..	31	1	1	2 305	3	308	412	17	429		
Trasporti e comunicazioni	550	13	563	30	..	30	515	41	556	19	..	19	8	..	8 3 675	23	3 698	4 797	77	4 874		
Combinazioni di industrie di diverse classi...	7	..	7	2	..	2	22	..	22	1	..	1	281	2	283	313	2	315		
<i>Totale industria.....</i>	<i>4 133</i>	<i>671</i>	<i>4 804</i>	<i>193</i>	<i>3</i>	<i>196</i>	<i>1 000</i>	<i>145</i>	<i>1 145</i>	<i>296</i>	<i>10</i>	<i>306</i>	<i>40</i>	<i>77</i>	<i>20 221</i>	<i>2 790</i>	<i>23 011</i>	<i>25 883</i>	<i>3 696</i>	<i>29 579</i>	<i>33</i>	<i>8</i>	<i>2</i>	<i>12</i>	<i>14</i>			
Credito, cambio, assicurazione.....	22	1	23	58	1	59	141	15	156	13	2	15	41	2	43	275	21	296	
Commercio al minuto	236	15	251	13	..	13	23	9	32	8	5	13	135	11	146	415	40	455	
di animali vivi, ecc.	187	54	191	4	..	4	10	1	11	1	..	1	6	2	8	47	5	52	205	62	267	1	
» generi alimentari
» filati, tessuti, ecc.	23	..	23	5	..	5	15	4	19	1	..	1	3	..	3	160	..	160	207	4	211	2	
» altri generi ed esercizi misti	170	33	203	11	1	12	28	5	33	6	..	6	9	2	11	51	2	53	275	43	318	1	
Attività ausiliarie del commercio.....	126	31	157	1	1	2	15	2	17	20	9	29	54	1	55	216	44	260	..	1	3	..	3	..	
di metalli, macchine, ecc.....	1 370	1 723	3 093	26	5	31	34	15	49	88	237	325	170	69	239	1 688	2 049	3 737	..	1	..	1	1	..	
» generi alimentari	355	422	777	4	5	9	4	2	6	26	83	109	38	118	156	427	630	1 057	..	9	5	18	23	..	
» filati, tessuti, ecc.	76	60	136	2	2	4	6	10	36	7	43	116	75	191	..	2	3	..	3	..	
» mobili, vetrerie, ecc.	151	95	246	3	..	3	4	..	4	4	18	22	13	35	184	126	310	
» oggetti d'arte	222	69	291	10	1	11	3	6	9	4	1	5	15	10	25	31	23	54	285	110	395	..	1	1	..	1	..	
» prodotti chimici	19	10	29	2	..	2	5	20	25	26	30	56	
» oggetti usati	1	3	4	1	3	4	
misto	1 001	1 265	2 266	24	11	35	12	8	20	114	147	261	291	277	568	1 442	1 708	3 150	10	
Alberghi, trattorie, caffè, ecc.....	25	7	32	4	..	4	3	2	5	1	..	1	..	2	54	20	74	87	31	118	..	1	..	1	1	
Spettacoli pubblici
Editori di libri, musica, ecc.	41	12	53	11	..	11	18	9	27	5	4	9	115	3	118	190	28	218	
Gestioni diverse																												
<i>Totale Commercio.....</i>	<i>3 975</i>	<i>3 800</i>	<i>7 775</i>	<i>174</i>	<i>25</i>	<i>199</i>	<i>310</i>	<i>80</i>	<i>390</i>	<i>13</i>	<i>1</i>	<i>14</i>	<i>317</i>	<i>527</i>	<i>844</i>	<i>1 250</i>	<i>571</i>	<i>1 821</i>	<i>6 039</i>	<i>5 004</i>	<i>11 043</i>	<i>14</i>	<i>15</i>	<i>12</i>	<i>20</i>	<i>32</i>		
TOTALE GENERALE...	8 108	4 471	12 579	367	28	395	1 310	225	1 535	309	11	320	357	604	961	21 471	3 361	24 832	31 922	8 700	40 622	47	23	14	32	46		

TAVOLA III. — Operai ripartiti per sesso e per gruppi di età.

LIGURIA.

Tutti gli esercizi della provincia.

Provincia di SAVONA.

CLASSI	MASCHI					FEMMINE					di cui nubili	IN COMPLESSO				
	meno di 15 anni	da 15 a 18 anni	da 19 a 65 anni	oltre 65 anni	TOTALE	meno di 15 anni	da 15 a 18 anni	da 19 a 65 anni	oltre 65 anni	TOTALE		meno di 15 anni	da 15 a 18 anni	da 19 a 65 anni	oltre 65 anni	TOTALE
Industrie connesse con l'agricoltura.....	7	..	7	16	..	16	3	23	..	23
Pesca	2	2	190	6	200	19	1	20	6	2	2	209	7	220
Miniere e cave	2	4	164	5	175	2	4	164	5	175
Industrie del legno ed affini	64	211	542	19	836	9	32	53	1	95	64	73	243	595	20	931
Industrie alimentari ed affini	40	61	346	24	471	5	36	228	..	269	148	45	97	574	24	740
Industrie delle pelli, cuoi, pelo, penne, ecc...	1	5	209	4	219	3	..	3	3	1	5	212	4	222
Industria della carta.....	10	..	10	..	5	14	..	19	14	..	5	24	..	29
Industrie poligrafiche	6	19	170	5	200	..	8	71	..	79	63	6	27	241	5	279
Industrie siderurgiche e metallurgiche.....	8	181	3 450	122	3 761	..	1	84	..	85	40	8	182	3 534	122	3 846
Industrie meccaniche	91	570	2 386	47	3 094	45	78	209	..	332	197	136	648	2 595	47	3 426
Lavorazione dei minerali, esclusi i metalli...	56	296	1 521	52	1 925	6	38	263	1	308	213	62	334	1 784	53	2 233
Industria delle costruzioni	68	368	1 974	34	2 444	1	..	1	7	68	368	1 975	34	2 445
Industrie tessili	4	27	116	10	157	60	183	587	3	833	749	64	210	703	13	990
Industrie del vestiario ed abbigliamento....	27	146	112	4	289	140	224	212	..	576	474	167	370	824	4	865
Servizi igienici, sanitari e polizia urbana ..	39	46	105	..	190	1	3	13	..	17	11	40	49	118	..	207
Industrie chimiche	8	56	1 895	23	1 982	..	22	87	..	109	76	8	78	1 982	23	2 091
Distribuzione di forza motrice, luce, acqua, ecc.	..	3	302	..	305	3	..	3	3	305	..	308
Trasporti e comunicazioni	14	73	3 566	22	3 675	23	..	23	14	14	73	3 589	22	3 698
Combinazioni di industrie di diverse classi...	13	45	223	..	281	2	..	2	..	13	45	225	..	283
<i>Totale Industria.....</i>	<i>443</i>	<i>2 113</i>	<i>17 288</i>	<i>377</i>	<i>20 221</i>	<i>266</i>	<i>630</i>	<i>1 888</i>	<i>6</i>	<i>2 790</i>	<i>2 074</i>	<i>709</i>	<i>2 743</i>	<i>19 176</i>	<i>383</i>	<i>23 011</i>
Credito, cambio, assicurazione.	3	3	34	1	41	2	..	2	1	3	3	36	1	43
Commercio all'ingrosso } di animali vivi, ecc.....	3	12	116	4	135	11	..	11	6	3	12	127	4	146
Commercio all'ingrosso } » generi alimentari	11	36	..	47	5	..	5	4	..	11	41	..	52
Commercio all'ingrosso } » filati, tessuti, ecc.....
Commercio all'ingrosso } » altri generi ed esercizi misti.....	10	10	138	2	160	10	10	138	2	160
Attività ausiliarie del commercio.....	3	9	37	2	51	2	..	2	..	3	9	39	2	53
Commercio al minuto } di metalli, macchine, ecc.....	5	14	22	13	54	1	..	1	7	5	14	23	13	55
Commercio al minuto } » generi alimentari	28	40	102	..	170	6	15	48	..	69	49	34	55	150	..	239
Commercio al minuto } » filati, tessuti, ecc.....	13	8	16	1	38	14	49	55	..	118	102	27	57	71	1	156
Commercio al minuto } » mobili, vetrerie, ecc.	11	4	21	..	36	1	1	5	..	7	4	12	5	26	..	43
Commercio al minuto } » oggetti d'arte	4	3	14	1	22	2	1	9	1	13	9	6	4	23	2	35
Commercio al minuto } » prodotti chimici	2	4	25	..	31	..	1	21	1	23	18	2	5	46	1	54
Commercio al minuto } » oggetti usati	3	2	5	..	2	12	6	20	7	..	2	15	8	25
Commercio al minuto } misto
Alberghi, trattorie, caffè, ecc.....	25	22	241	3	291	4	30	241	2	277	146	29	52	482	5	568
Spettacoli pubblici	2	45	7	54	..	3	17	..	20	13	..	5	62	7	74
Editori di libri, musica, ecc.
Gestioni diverse	1	1	109	4	115	3	..	3	2	1	1	112	4	118
<i>Totale Commercio.....</i>	<i>108</i>	<i>143</i>	<i>959</i>	<i>40</i>	<i>1 250</i>	<i>27</i>	<i>102</i>	<i>432</i>	<i>10</i>	<i>571</i>	<i>362</i>	<i>135</i>	<i>215</i>	<i>1 391</i>	<i>50</i>	<i>1 821</i>
TOTALE GENERALE...	551	2 256	18 247	417	21 471	293	732	2 320	16	3 351	2 436	844	2 988	20 567	433	24 832

TAVOLA IV. — Esercizi con impiego di caldaie a vapore.

Tutti gli esercizi della provincia.

Provincia di SAVONA.

LIGURIA.

CLASSI	CALDAIE FISSE						CALDAIE SEMIFISSE			LOCOMOBILI			IN COMPLESSO		
	Per azionamento di motori a vapore			Per riscaldamento ambienti industriali o per altri usi industriali			Numero		Superficie di riscaldamento m. ²	Numero		Superficie di riscaldamento m. ²	esercizi	caldaie	Superficie di riscaldamento m. ²
	Numero		Superficie di riscaldamento m. ²	Numero		Superficie di riscaldamento m. ²	esercizi	caldaie		esercizi	caldaie				
	esercizi	caldaie		esercizi	caldaie				esercizi			caldaie			
Industrie connesse con l'agricoltura
Pesca
Miniere e cave
Industrie del legno ed affini	1	1	34	2	2	14	1	1	5	4	4	53
Industrie alimentari ed affini	2	9	666	9	18	736	3	3	30	2	3	12	16	33	1 444
Industrie delle pelli, cuoi, pelo, penne, ecc.	1	1	39	4	5	68	5	6	107
Industria della carta
Industrie poligrafiche	1	4	1 000	1	4	1 000
Industrie siderurgiche e metallurgiche	3	31	5 488	7	18	725	3	12	126	13	61	6 339
Industrie meccaniche	3	4	264	2	3	77	1	1	16	2	2	31	8	10	388
Lavorazione dei minerali, esclusi i metalli.
Industria delle costruzioni
Industrie tessili	2	2	77	1	1	12	3	3	89
Industrie del vestiario ed abbigliamento	2	2	25	2	2	25
Servizi igienici, sanitari e polizia urbana.	1	1	10	1	1	10
Industrie chimiche	10	29	2 801	10	19	1 510	4	4	33	24	52	4 344
Distribuzione di forza motrice, luce, acqua, ecc.	4	18	7 515	4	18	7 515
Trasporti e comunicazioni	3	4	507	1	1	4	2	17	810	6	22	1 321
Combinazioni di industrie di diverse classi.	1	2	55	1	3	345	1	1	11	3	6	411
<i>Totale Industria.....</i>	<i>28</i>	<i>99</i>	<i>17 369</i>	<i>42</i>	<i>78</i>	<i>4 591</i>	<i>10</i>	<i>10</i>	<i>102</i>	<i>10</i>	<i>35</i>	<i>984</i>	<i>90</i>	<i>222</i>	<i>23 046</i>
Credito, cambio, assicurazione
Commercio al grosso	di animali vivi, ecc.
	» generi alimentari
	» filati, tessuti, ecc.
	» altri generi ed esercizi misti	1	1	10	1	3	405	1	1	20	3	5
Attività ausiliarie del commercio
Commercio al minuto	di metalli, macchine, ecc.
	» generi alimentari
	» filati, tessuti, ecc.
	» mobili, vetrerie, ecc.
	» oggetti d'arte.
	» prodotti chimici.
» oggetti usati.	
misto
Alberghi, trattorie, caffè, ecc.	5	6	242	7	7	70	12	13	312
Spettacoli pubblici
Editori di libri, musica, ecc.
Gestioni diverse
<i>Totale Commercio.....</i>	<i>1</i>	<i>1</i>	<i>10</i>	<i>6</i>	<i>9</i>	<i>647</i>	<i>7</i>	<i>7</i>	<i>70</i>	<i>1</i>	<i>1</i>	<i>20</i>	<i>15</i>	<i>18</i>	<i>747</i>
TOTALE GENERALE...	29	100	17 379	48	87	5 238	17	17	172	11	36	1 004	105	240	23 783

TAVOLA V. — Esercizi ripartiti a seconda dei mezzi di trasporto usati.

LIGURIA.

Tutti gli esercizi della provincia.

Provincia di SAVONA.

CLASSI	Complesso degli esercizi che impiegano mezzi meccanici di trasporto	Esercizi con impiego di mezzi meccanici di trasporto terrestri									Esercizi con impiego di mezzi meccanici di trasporto per via d'acqua	Esercizi con impiego di mezzi di trasporto per via d'aria	Esercizi che impiegano animali da tiro					
		con motori a vapore			con motori a scoppio			con motori elettrici					Esercizi	Cavalli	Muli	Asini	Buoï	
		Numero		Potenza complessiva HP	Numero		Potenza complessiva HP	Numero		Potenza complessiva HP								
		esercizi	mezzi meccanici		esercizi	mezzi meccanici		esercizi	mezzi meccanici									
Industrie connesse con l'agricoltura.....	2	1	1	..	1		
Pesca.....	5	(1)	5		
Miniere e cave.....	7	12	1	..		
Industrie del legno ed affini.....	7	7	6	6	151	1	1	20	..	20	19	7	..		
Industrie alimentari ed affini.....	19	19	1	1	36	18	19	446	96	51	44	10		
Industrie delle pelli, cuoi, pelo, penne, ecc....	1	1	1	1	25	2	2		
Industria della carta.....	2	2	2	2	60	3	1	2	..		
Industrie poligrafiche.....	2	2	1	1	50	1	2	49		
Industrie siderurgiche e metallurgiche.....	3	3	1	14	460	1	6	200	1	1	50	..	4	4	2	..		
Industrie meccaniche.....	10	12	2	2	60	9	16	302	1	1	22	(2)	4	2		
Lavorazione dei minerali, esclusi i metalli....	5	5	5	14	469	18	35	17	1		
Industria delle costruzioni.....	7	6	5	6	147	1	1	2	(3)	1	..	6	4		
Industrie tessili.....		
Industrie del vestiario e l'abbigliamento....	1	1	1	1	28		
Servizi igienici, sanitari e polizia urbana...	2	2	2	2	53	3	12	1	..		
Industrie chimiche.....	2	20	3	5	495	15	31	1 039	2	2	20	(4)	2	4	1	1		
Distribuzione di forza motrice, luce, acqua, ecc.	4	4	2	3	25	2	3	95	4	3	1	..		
Trasporti e comunicazioni.....	10	93	7	86	45 145	85	144	3 767	1	40	100 300	(5)	9	566	628	165		
Combinazioni di industrie di diverse classi...	3	2	1	6	180	1	1	60	(6)	1		
Totale Industria.....	201	179	17	112	46 271	151	259	7 011	8	47	100 474	22	..	744	793	248	20	48
Credito, cambio, assicurazione.....	1	1	1	1	16	
di animali vivi, ecc.....	12	9	9	11	285	(7)	3	61	25	33	5	
» generi alimentari.....	2	2	2	2	34	20	16	8	..	
» filati, tessuti, ecc.....	
» altri generi ed esercizi misti.....	4	3	1	1	50	2	2	77	(8)	1	4	2	2	..	
Attività ausiliarie del commercio.....	4	2	2	2	56	(9)	2	4	4	1	..	
di metalli, macchine, ecc.....	3	3	3	6	74	1	
» generi alimentari.....	11	11	11	11	148	251	117	134	28	
» filati, tessuti, ecc.....	7	7	6	7	138	1	1	12	24	18	9	2	
» mobili, vetrerie, ecc.....	3	3	3	3	54	1	1	
» oggetti d'arte.....	2	2	2	2	30	13	11	2	..	
» prodotti chimici.....	5	5	5	5	101	68	19	45	2	
» oggetti usati.....	9	8	..	1	
misto.....	
Alberghi, trattorie, caffè, ecc.....	8	7	6	6	103	1	1	1	(10)	1	55	21	38	7	
Spettacoli pubblici.....	1	1	1	1	28	
Editori di libri, musica, ecc.....	
Gestioni diverse.....	3	3	1	4	48	2	2	40	2	8	
Totale Commercio.....	66	59	2	5	98	55	61	1 184	2	2	13	7	..	513	251	272	45	90
TOTALE GENERALE...	267	238	19	117	46 369	209	320	8 195	10	49	100 487	29	..	1 257	1 044	520	65	138

(1) I 5 esercizi hanno 5 motoscafi con potenza complessiva di 42 HP. — (2) Dei 4 esercizi, 3 hanno 5 motoscafi con potenza complessiva di 116 HP; 1 ha 1 veliero senza motore ausiliario. — (3) L'esercizio ha 2 navi a vapore con potenza complessiva di 235 HP. — (4) Dei 2 esercizi, 1 ha 1 nave a vapore con potenza complessiva di 330 HP; l'altro ha 1 veliero con motore ausiliario, con potenza complessiva di 180 HP. — (5) Dei 9 esercizi, 5 hanno 9 navi a vapore con potenza complessiva di 2 870 HP; 1 ha 1 veliero con motore ausiliario, con potenza complessiva di 4 HP; 3 hanno 4 velieri senza motore ausiliario. — (6) L'esercizio ha 2 navi a vapore con potenza complessiva di 131 HP. — (7) Dei 3 esercizi, 1 ha 2 navi a vapore con potenza complessiva di 900 HP; 1 ha 1 veliero con motore ausiliario, con potenza complessiva di 300 HP; 1 ha 3 velieri senza motore ausiliario. — (8) L'esercizio ha 7 navi a vapore con potenza complessiva di 11 300 HP. — (9) Dei 2 esercizi, 1 ha 4 navi a vapore con potenza complessiva di 970 HP; l'altro ha 3 velieri senza motore ausiliario. — (10) L'esercizio ha 2 velieri senza motore ausiliario.

TAVOLA VI.— Esercizi ripartiti secondo il numero degli addetti.

LIGURIA.

Esercizi che usano forza motrice.

Provincia di SAVONA.

CLASSI	ESERCIZI CON																In				
	non più di 1 addetto		2 a 5 addetti		6 a 10 addetti		11 a 50 addetti		51 a 100 addetti		101 a 250 addetti		251 a 500 addetti		501 a 1000 addetti		oltre 1000 addetti		com lessa		
	Esercizi	Addetti	Esercizi	Addetti	Esercizi	Addetti	Esercizi	Addetti	Esercizi	Addetti	Esercizi	Addetti	Esercizi	Addetti	Esercizi	Addetti	Esercizi	Addetti	Esercizi	Addetti	
Industrie connesse con l'agricoltura	
Pesca	
Miniere e cave	3	14	1	27	1	51	5	92	
Industrie del legno ed affini	49	49	144	430	27	199	13	236	2	148	235	1 062		
Industrie alimentari ed affini	60	60	207	617	37	258	16	341	1	56	321	1 332		
Industrie delle pelli, cuoi, pelo, penne, ecc...	1	2	2	15	8	163	1	64	12	244	
Industria della carta	1	1	10	35	2	15	1	11	14	62	
Industrie poligrafiche	1	1	11	32	7	51	4	55	1	188	24	327	
Industrie siderurgiche e metallurgiche	5	1	2	16	5	172	1	80	1	248	1	341	1	3 190	16	4 048	
Industrie meccaniche	25	22	73	223	9	71	11	217	4	250	3	587	1	269	3	1 980	129	3 649	
Lavorazione dei minerali, esclusi i metalli...	2	2	9	27	7	55	10	255	2	182	2	292	1	411	1	617	34	1 841	
Industria delle costruzioni	2	7	1	6	14	316	1	51	1	477	19	857	
Industrie tessili	1	3	2	23	2	143	1	832	6	1 001	
Industrie del vestiario ed abbigliamento	4	4	9	27	2	17	5	69	1	84	21	201	
Servizi igienici, sanitari e polizia urbana...	3	3	5	17	8	20
Industrie chimiche	1	1	4	12	3	24	15	454	4	297	5	860	1	620	33	2 268	
Distribuz. di forza motrice, luce, acqua, ecc.	7	7	24	72	6	53	5	110	2	151	44	393	
Trasporti e comunicazioni	2	1	9	29	7	56	12	246	3	213	3	989	36	1 534	
Combinazioni di industrie di diverse classi...	2	5	1	228	3	233	
<i>Totale Industria.....</i>	160	152	514	1 552	112	836	122	2 725	25	1 770	13	2 403	7	2 487	6	4 049	1	3 190	960	19 164	
Credito, cambio, assicurazione.....	
Commercio all'ingrosso	2	2	12	43	3	21	4	69	21	135	
di animali vivi, ecc.....	9	25
» generi alimentari	9	25	
» filati, tessuti, ecc.....	
» altri generi ed esercizi misti.....	1	4	1	165	2	169	
Attività ausiliarie del commercio.....	1	3	1	3	
Commercio al minuto	3	3	8	20	1	8	12	31	
di metalli, macchine, ecc.....	
» generi alimentari	18	18	98	278	6	38	1	14	123	348	
» filati, tessuti, ecc.....	3	13	1	8	4	21	
» mobili, vetrerie, ecc.....	1	7	1	7	
» oggetti d'arte	1	1	5	16	6	17	
» prodotti chimici	2	2	6	15	1	12	9	29	
» oggetti usati	
misto	
Alberghi, trattorie, caffè, ecc.....	23	23	98	279	5	37	10	158	136	495	
Spettacoli pubblici	15	47	2	13	3	39	20	99	
Editori di libri, musica, ecc.....	
Gestioni diverse.....	1	36	1	36	
<i>Totale Commercio.....</i>	49	49	256	743	19	132	20	326	1	165	345	1 415	
TOTALE GENERALE...	209	201	770	2 295	131	968	142	3 051	25	1 770	14	2 568	7	2 487	6	4 049	1	3 190	1 305	20 579	

TAVOLA VII. — Addetti ripartiti per sesso e per forma di attività.

LIGURIA.

Esercizi che usano forza motrice.

Provincia di SAVONA.

CLASSI	Proprietari, conduttori o gerenti			Personale direttivo			Personale amministrativo			Personale tecnico			Personale addetto alla vendita			Operai			In complesso				Personale a domicilio					
	M	F	MF	M	F	MF	M	F	MF	M	F	MF	M	F	MF	M	F	MF	M	F	MF	di cui stranieri	Esercizi	M	F	MF		
Industrie connesse con l'agricoltura.....	
Pesca	
Miniere e cave	2	..	2	3	..	3	1	..	1	1	..	1	85	..	85	92	..	92	
Industrie del legno ed affini.....	320	10	330	6	..	6	10	1	11	632	83	715	938	94	1 062	
Industrie alimentari ed affini.....	391	155	546	4	..	4	16	6	22	4	4	8	9	49	58	432	262	694	856	476	1 332	
Industrie delle pelli, cuoi, pelo, penne, ecc. ..	18	2	20	3	..	3	6	2	8	2	..	2	211	..	211	240	4	244	
Industria della carta.....	24	9	33	10	19	29	34	28	62	
Industrie poligrafiche.....	30	5	35	5	..	5	4	3	7	8	..	8	..	2	2	192	78	270	239	88	327	..	1	2	..	2		
Industrie siderurgiche e metallurgiche.....	7	..	7	18	..	18	91	19	110	66	1	67	3 761	85	3 846	3 943	105	4 048	4	
Industrie meccaniche	186	2	188	23	..	23	109	20	129	77	1	78	2 951	300	3 251	3 326	323	3 649	13	
Lavorazione dei minerali, esclusi i metalli.....	51	..	51	10	..	10	40	6	46	11	..	11	..	1	1 488	234	1 722	1 600	241	1 841	3	
Industria delle costruzioni	39	..	39	1	..	1	4	..	4	5	..	5	808	..	808	857	..	857	
Industrie tessil	4	2	6	2	..	2	2	..	2	..	1	157	833	990	166	835	1 001	4	
Industrie del vestiario ed abbigliamento.....	19	8	27	5	5	45	124	169	64	137	201	
Servizi igienici, sanitari e polizia urbana	9	..	9	2	7	2	9	16	4	20	
Industrie chimiche	12	3	15	29	..	29	83	15	98	48	..	48	1	..	1 969	108	2 077	2 142	126	2 268	7	
Distribuzione di forza motrice, luce, acqua, ecc.	26	2	28	11	..	11	27	9	36	31	..	31	1	1	283	2	285	379	14	393	
Trasporti e comunicazioni	14	..	14	9	..	9	129	2	131	5	..	5	3	..	1 357	15	1 372	1 517	17	1 534	
Combinazioni di industrie di diverse clas	2	..	2	2	..	2	22	..	22	1	..	1	204	2	206	231	2	233	
<i>Totale Industria.....</i>	1 134	198	1 332	126	..	126	542	88	630	261	6	267	15	55	70	14 592	2 147	16 739	16 670	2 494	19 164	37	1	2	2	
Credito, cambio, assicurazione.....
Commercio all'ingrosso	30	1	31	6	..	6	15	3	18	4	..	4	69	7	76	124	11	135	
» generi alimentari	10	..	10	1	..	1	3	1	..	4	10	..	10	24	1	25	
» filati, tessuti, ecc.....
» altri generi ed esercizi misti.....	2	..	2	9	2	11	1	..	1	155	..	155	167	2	169	2	
Attività ausiliarie del commercio.....	1	..	1	2	..	2	3	..	3	
di metalli, macchine, ecc.....	18	2	20	11	..	11	29	2	31	
Commercio al minuto	123	89	214	5	..	5	5	4	9	13	33	46	65	9	74	213	135	348	
» generi alimentari	3	3	6	1	..	14	14	3	18	21	
» filati, tessuti, ecc.....	2	1	3	4	6	1	7	
» mobili, vetrerie ecc.....	7	1	8	1	..	1	1	..	1	7	..	7	15	2	17	
» oggetti d'arte	6	4	10	1	..	1	2	1	3	1	..	1	5	9	14	15	14	29	
» prodotti chimici
» oggetti usati
misto
Alberghi, trattorie, caffè, ecc.....	121	112	233	5	3	8	2	5	7	17	23	40	126	81	207	271	224	495	3	
Spettacoli pubblici	18	3	21	4	..	4	3	..	3	2	2	50	19	69	75	24	99	..	1	..	1	1		
Editori di libri, musica, ecc.....
Gestioni diverse	1	..	1	1	..	1	1	..	1	33	..	33	36	..	36	
<i>Totale Commercio.....</i>	342	216	558	25	3	28	37	15	52	2	..	2	38	61	99	537	139	676	981	434	1 415	5	1	1	1	
TOTALE GENERALE...	1 476	414	1 890	151	3	154	579	103	682	263	6	269	53	116	169	15 129	2 286	17 415	17 651	2 928	20 579	36	2	2	1	3		

TAVOLA VIII. — Operai ripartiti per sesso e per gruppi di età.

LIGURIA.

Esercizi che usano forza motrice.

Provincia di SAVONA.

CLASSI	MASCHI					FEMMINE						IN COMPLESSO				
	meno di 15 anni	da 15 a 18 anni	da 19 a 65 anni	oltre 65 anni	TOTALE	meno di 15 anni	da 15 a 18 anni	da 19 a 65 anni	oltre 65 anni	TOTALE	di cui nubili	meno di 15 anni	da 15 a 18 anni	da 19 a 65 anni	oltre 65 anni	TOTALE
	Industrie connesse con l'agricoltura.....
Pesca
Miniere e cave	2	3	77	3	85	2	3	77	3	85
Industrie del legno ed affini	42	167	406	17	632	9	27	47	..	83	57	51	194	453	17	715
Industrie alimentari ed affini	39	56	314	23	432	5	35	222	..	262	147	44	91	536	23	694
Industrie delle pelli, cuoi, pelo, penne, ecc. . .	1	3	203	4	211	1	3	203	4	211
Industria della carta	10	..	10	..	5	14	..	19	14	..	5	24	..	29
Industrie poligrafiche	5	18	164	5	192	..	8	70	..	78	63	5	20	234	5	270
Industrie siderurgiche e metallurgiche	8	181	3 450	122	3 761	..	1	84	..	85	40	8	182	3 534	122	3 846
Industrie meccaniche	69	531	2 306	45	2 951	25	78	197	..	300	173	94	609	2 503	45	3 251
Lavorazione dei minerali, esclusi i metalli.	40	247	1 161	40	1 488	1	20	213	..	234	164	41	267	1 374	40	1 722
Industria delle costruzioni	27	114	656	11	808	27	114	656	11	808
Industrie tessili	4	27	116	10	157	60	183	587	3	833	749	64	210	703	13	990
Industrie del vestiario e l'abbigliamento	5	5	34	1	45	13	28	83	..	124	97	18	33	117	1	169
Servizi igienici, sanitari e polizia urbana ...	2	1	4	..	7	2	..	2	2	2	1	6	..	9
Industrie chimiche	7	54	1 885	23	1 969	..	21	87	..	108	75	7	75	1 972	23	2 077
Distribuz. di forza motrice, luce, acqua, ecc. .	..	3	280	..	283	2	..	2	3	282	..	285
Trasporti e comunicazioni	3	15	1 339	..	1 357	15	..	15	12	3	15	1 354	..	1 372
Combinazioni di industrie di diverse classi. .	10	37	157	..	204	2	..	2	..	10	37	159	..	206
<i>Totale Industria.....</i>	<i>264</i>	<i>1 462</i>	<i>12 562</i>	<i>304</i>	<i>14 592</i>	<i>113</i>	<i>406</i>	<i>1 625</i>	<i>3</i>	<i>2 147</i>	<i>1 593</i>	<i>377</i>	<i>1 868</i>	<i>14 187</i>	<i>307</i>	<i>16 739</i>
Credito, cambio, assicurazione.....
Commercio all'ingrosso	1	8	57	3	69	7	..	7	5	1	8	64	3	76
» generi alimentari	1	9	..	10	1	9	..	10
» filati, tessuti, ecc.....
» altri generi ed esercizi misti	10	9	134	2	155	10	9	134	2	155
Attività ausiliarie del commercio.....	1	..	1	..	2	1	..	1	..	2
di metalli, macchine, ecc.....	2	4	5	..	11	2	4	5	..	11
» generi alimentari	12	14	39	..	65	1	2	6	..	9	7	13	16	45	..	74
» filati, tessuti, ecc.....	6	8	..	14	13	..	6	8	..	14
» mobili, vetrerie, ecc.....	2	..	2	..	4	2	..	2	..	4
» oggetti d'arte	1	5	1	7	1	5	1	7
» prodotti chimici	1	1	3	..	5	9	..	9	9	1	1	12	..	14
» oggetti usati
misto
Alberghi, trattorie, caffè, ecc.....	18	11	97	..	126	..	2	79	..	81	60	18	13	176	..	207
Spettacoli pubblici	2	42	6	50	..	3	16	..	19	12	..	5	58	6	69
Editori di libri, musica, ecc.
Gestioni diverse	1	1	31	..	33	1	1	31	..	33
<i>Totale Commercio.....</i>	<i>48</i>	<i>52</i>	<i>425</i>	<i>12</i>	<i>537</i>	<i>1</i>	<i>13</i>	<i>125</i>	<i>..</i>	<i>139</i>	<i>106</i>	<i>49</i>	<i>65</i>	<i>550</i>	<i>12</i>	<i>676</i>
TOTALE GENERALE...	312	1 514	12 987	316	15 129	114	419	1 750	3	2 286	1 699	426	1 933	14 737	319	17 415

TAVOLA IX. — Esercizi ripartiti secondo il numero e la specie dei motori.

Esercizi che usano forza motrice.

Provincia di SAVONA.

LIGURIA.

7. — Censimento industriale. — Vol. II

ESERCIZI CON IMPIEGO DI MOTORI

CLASSI	a vento		idraulici			a vapore			a gas			a combustibili liquidi					Totale dei motori a vento, idraulici e termici					elettrici															
	numero		numero		potenza complessiva	numero		potenza complessiva	numero		potenza complessiva	benzina e petrolio			olio pesante		numero		potenza complessiva			numero		potenza complessiva													
	esercizi	motori	esercizi	motori		esercizi	motori		esercizi	motori		esercizi	motori	esercizi	motori	potenza complessiva	esercizi	motori	esercizi	motori	potenza complessiva	esercizi	motori	per il funzionamento			esercizi	motori	motori								
					del macchinario			di generatori elettrici			in riserva													TOTALE	normalmente in funzione	in riserva			TOTALE								
			HP			HP			HP			HP			HP			HP			HP		HP			HP			HP								
Industrie connesse con l'agricoltura.....									
Pesca.....									
Miniere e cave.....	1	1	5	69									
Industrie del legno ed affini.....	26	27	180	2	3	70	1	1	20	2	2	9	1	1	3	32	34	223	5	54	232	213	281	868	75	943									
Industrie alimentari ed affini.....	69	76	336	3	4	128	1	1	16	2	2	24	1	1	3	76	84	431	..	76	507	248	432	932	70	1 002									
Industrie delle pelli, cuoi, pelo, penne, ecc.....	1	1	30									
Industria delle carta.....	14	25	110	14	25	110	5								
Industrie poligrafiche.....	1	1	400	1	2	8	1	1	250	3	4	4	250	404	658	24	126	837	373	1 210			
Industrie siderurgiche e metallurgiche.....	1	5	10 500	2	6	9 000	..	1 600	10 600	14	801	17 908	2 212	20 120									
Industrie meccaniche.....	8	9	32	1	1	50	11	12	36	200	..	236	118	778	5 564	627	6 191									
Lavorazione dei minerali, esclusi i metalli.....	1	1	33					
Industria della costruzioni.....				
Industrie tessili.....	1	1	30	1	1	30			
Industrie del vestiario ed abbigliamento.....		
Servizi igienici, sanitari e polizia urbana.....	
Industrie chimiche.....	6	37	468	10	27	2 405	1	1	50	5	9	248	4	4	158	26	78	925	570	1 834	3 329	26	608	9 246	1 446	10 692									
Distrib. di forza motrice, luce, acqua, ecc.....	12	14	463	5	9	39 645	1	1	35	2	2	24	2	2	220	22	23	170	263	39 954	40 387	25	422	3 496	1 001	4 497									
Trasporti e comunicazioni.....	2	2	16		
Combinazioni di industrie di diverse classi.....	1	1	12		
<i>Totale Industria.....</i>	139	192	1 672	26	53	53 244	4	4	121	16	21	444	12	15	1 269	197	285	11 014	1 483	44 253	56 750	809	4 021	46 003	8 944	54 94									
Credito, cambio, assicurazione.....	
Commercio all'ingrosso	3	3	17
» animali vivi, ecc.....
» generi alimentari.....	5	6	7
» filati, tessuti, ecc.....
» altri generi ed esercizi misti.....
Attività ausiliarie del commercio.....
di metalli, macchine, ecc.....	1	1	3	1	1	3
» generi alimentari.....	2	2	3	1	1	16	3	3	9	..	10	19	120	134	143	6	149									
» filati, tessuti, ecc.....
» mobili, vetrerie, ecc.....
» oggetti d'arte.....
» prodotti chimici.....
» oggetti usati.....
misto.....
Alberghi, trattorie, caffè, ecc.....	2	2	4	2	2	4
Spettacoli pubblici.....
Editori di libri, musica, ecc.....
Gestioni diverse.....
<i>Totale Commercio.....</i>	13	14	34	1	1	16	1	1	90	15	16	100	5	35	140	332	389	673	192	865						
TOTALE GENERALE.....	152	206	1 706	27	54	53 260	4	4	121	16	21	444	13	16	1 359	212	301	11 114	1 488	44 288	56 890	1 141	4 410	46 676	9 136	55 812									

TAVOLA X. — Esercizi ripartiti secondo la specie dei motori e il numero degli addetti.

LIGURIA.

Esercizi che usano forza motrice.

Provincia di SAVONA.

C L A S S I	E S E R C I Z I C O N															I N C O M P L E S S O		
	1 a 10 addetti			11 a 50 addetti			51 a 250 addetti			251 a 1000 addetti			oltre 1000 addetti					
	F O R Z A M O T R I C E A D O P E R A T A N O R M A L M E N T E P E R I L F U N Z I O N A M E N T O D E L M A C C H I N A R I O																	
	motori		Potenza complessiva HP	motori		Potenza complessiva HP	motori		Potenza complessiva HP	motori		Potenza complessiva HP	motori		Potenza complessiva HP	motori		Potenza complessiva HP
a vento idraulici e termici HP	elettrici HP	a vento idraulici e termici HP		elettrici HP	a vento idraulici e termici HP		elettrici HP	a vento idraulici e termici HP		elettrici HP	a vento idraulici e termici HP		elettrici HP	a vento idraulici e termici HP		elettrici HP	a vento idraulici e termici HP	
Industrie connesse con l'agricoltura
Pesca
Miniere e cave	8	22	30	..	12	12	..	35	35	8	69	77
Industrie del legno ed affini	207	662	869	16	200	216	..	6	6	223	868	1 091
Industrie alimentari ed affini.....	371	650	1 021	..	192	192	60	90	150	431	932	1 363
Industrie delle pelli, cuoi, pelo, penne, ecc.	9	9	..	503	503	..	125	125	637	637
Industria della carta	100	5	105	10	..	10	110	5	115
Industrie poligrafiche	15	15	..	8	8	4	814	818	4	837	841
Industrie siderurgiche e metallurgiche.....	..	18	18	..	203	203	..	1 406	1 406	..	770	770	9 000	15 511	24 511	9 000	17 908	26 908
Industrie meccaniche	36	197	233	..	186	186	..	1 955	1 955	..	3 226	3 226	36	5 564	5 600
Lavorazione dei minerali, esclusi i metalli ...	33	175	208	..	307	307	..	602	602	20	236	256	53	1 320	1 373
Industria delle costruzioni.....	..	8	8	..	44	44	..	2	2	12	90	102	12	144	156
Industrie tessili	1	1	..	16	16	30	70	100	..	420	420	30	507	537
Industrie del vestiario ed abbigliamento.....	..	10	10	..	39	39	49	49
Servizi igienici, sanitari e polizia urbana.....	..	3	3	3	3
Industrie chimiche	174	9	183	615	768	1 383	136	3 796	3 932	..	4 673	4 673	925	9 246	10 171
Distribuzione di forza motrice, luce, acqua, ecc.	100	698	798	70	1 001	1 071	..	1 797	1 797	170	3 496	3 666
Trasporti e comunicazioni	23	23	..	3 394	3 394	..	513	513	..	384	384	4 314	4 314
Combinazioni di industrie di diverse classi ...	12	2	14	102	102	12	104	116
<i>Totale Industria.....</i>	<i>1 041</i>	<i>2 507</i>	<i>3 548</i>	<i>711</i>	<i>6 873</i>	<i>7 584</i>	<i>230</i>	<i>11 313</i>	<i>11 543</i>	<i>32</i>	<i>9 799</i>	<i>9 831</i>	<i>9 000</i>	<i>15 511</i>	<i>24 511</i>	<i>11 014</i>	<i>46 003</i>	<i>57 017</i>
Credito, cambio, assicurazione
Commercio all'ingrosso	17	108	125	60	54	114	77	162	239
» di animali vivi, ecc.....
» generi alimentari	7	60	67	7	60	67
» filati, tessuti, ecc.
» altri generi ed esercizi misti	15	15	50	50	65	65
Attività ausiliarie del commercio	1	1	1	1
Commercio al minuto	3	13	16	3	13	16
» di metalli, macchine, ecc.....
» generi alimentari.....	9	141	150	2	2	9	142	152
» filati, tessuti, ecc.	2	2	2	2
» mobili, vetrerie, ecc.	1	1	1	1
» oggetti d'arte	4	4	4	4
» prodotti chimici	19	19	..	1	1	20	20
» oggetti usati.....
misto
Alberghi, trattorie, caffè, ecc.	2	86	88	2	18	20	4	104	108
Spettacoli pubblici	47	47	..	27	27	74	74
Editori di libri, musica, ecc.
Gestioni diverse	24	24	24	24
<i>Totale Commercio.....</i>	<i>38</i>	<i>497</i>	<i>535</i>	<i>62</i>	<i>126</i>	<i>188</i>	<i>..</i>	<i>50</i>	<i>50</i>	<i>..</i>	<i>..</i>	<i>..</i>	<i>..</i>	<i>..</i>	<i>..</i>	<i>100</i>	<i>673</i>	<i>773</i>
TOTALE GENERALE	1 079	3 004	4 083	773	6 999	7 772	230	11 363	11 593	32	9 799	9 831	9 000	15 511	24 511	11 114	46 676	57 790

TAVOLA XI. — Esercizi ripartiti a seconda dei mezzi di trasporto usati.

LIGURIA.

Esercizi che usano forza motrice.

Provincia di SAVONA.

CLASSI	Complesso degli esercizi che impiegano mezzi meccanici di trasporto	Esercizi con impiego di mezzi meccanici di trasporto terrestri									Esercizi con impiego di mezzi meccanici di trasporto per via d'acqua	Esercizi con impiego di mezzi di trasporto per via d'aria	Esercizi che impiegano animali da tiro						
		con motori a vapore			con motori a scoppio			con motori elettrici					Esercizi	Cavalli	Muli	Asini	Buoi		
		Numero		Potenza complessiva HP	Numero		Potenza complessiva HP	Numero		Potenza complessiva HP									
		esercizi	mezzi meccanici		esercizi	mezzi meccanici		esercizi	mezzi meccanici										
Industrie connesse con l'agricoltura.....	1
Pesca	1
Miniere e cave	1
Industrie del legno ed affini.....	7	7	6	6	151	1	1	20	16	16	6	6
Industrie alimentari ed affini.....	16	16	16	17	397	36	29	10	3
Industrie delle pelli cuoi, pelo, p enne, ecc.	2	2
Industria della carta.....	2	2	2	2	60	3	1	2
Industrie poligrafiche.....	2	2	1	1	50	1	2	49
Industrie siderurgiche e metallurgiche.....	3	3	1	14	460	1	6	200	1	1	50	4	4	2
Industrie meccaniche	15	11	2	2	60	8	15	299	1	1	22	(1)	4
Lavorazione dei minerali, esclusi metalli.....	4	4	4	13	437	8	25	3	2
Industria delle costruzioni.....	4	4	3	4	123	1	1	2	1	5
Industrie tessili
Industrie del vestiario ed abbigliamento.....	1	1	1	1	28
Servizi igienici, sanitari e polizia urbana.....	1	1	1
Industrie chimiche	21	19	3	5	495	14	30	1 014	2	2	20	(2)	2	3	1	1	3
Distribuzione di forza motrice, luce, acqua, ecc.	4	4	2	3	25	2	3	95	4	3	1
Trasporti e comunicazioni.....	9	8	7	86	45 145	1	40	100 300	(3)	1	1	2
Combinazioni di industrie di diverse classi...	2	2	1	6	180	1	1	60
Totale Industria.....	90	83	16	111	46 235	59	105	3 033	8	47	100 474	7	..	81	87	26	3	..	18
Credito, cambio, assicurazione.....
Commercio al minuto	3	3	3	3	73	5	5	3	2
di animali vivi, ecc.....	1	2
» generi alimentari.....
» filati, tessuti, ecc.....
» altri generi ed esercizi misti	3	2	1	1	50	1	1	50	(4)	1
Attività ausiliarie del commercio.....
di metalli, macchine, ecc.....	1	1	1	4	22
» generi alimentari.....	4	4	4	4	42	14	11	3
» filati, tessuti, ecc.....
» mobili, vetrerie, ecc.....
» oggetti d'arte	2	2
» prodotti chimici	1	1	1	1	15	2	1	1
» oggetti usati.....
misto.....
Alberghi, trattorie, caffè, ecc.....	2	2	1	1	12	1	1	1	1	1
Spettacoli pubblici	1	1	1	1	28
Editori di libri, musica, ecc.....
Gestioni diverse	1	1	1	4	48	1	7
Totale Commercio.....	16	15	2	5	98	12	15	242	1	1	1	1	..	26	29	7	2
TOTALE GENERALE...	106	98	18	116	46 333	71	120	3 275	9	48	100 475	8	..	107	116	33	3	..	20

(1) Dei 4 esercizi, 3 hanno 5 navi a vapore con potenza complessiva di 116 HP; 1 ha 1 veliero senza motore ausiliario. — (2) Dei 2 esercizi, 1 ha 1 nave a vapore con potenza complessiva di 360 HP; l'altro ha 1 veliero con motore ausiliario, con potenza complessiva di 180 HP. — (3) L'esercizio ha 1 nave a vapore con potenza complessiva di 45 HP. — (4) L'esercizio ha 7 navi a vapore con potenza complessiva di 11 300 HP.

TAVOLA I. — Esercizi ripartiti secondo il numero degli addetti.

LIGURIA.

Tutti gli esercizi della provincia.

Provincia di SPERZIA.

CLASSI	ESERCIZI CON																In complesso			
	non più di 1 addetto		2 a 5 addetti		6 a 10 addetti		11 a 50 addetti		51 a 100 addetti		101 a 250 addetti		251 a 500 addetti		501 a 1000 addetti		oltre 1000 addetti		Esercizi	Addetti
	Esercizi	Addetti	Esercizi	Addetti	Esercizi	Addetti	Esercizi	Addetti	Esercizi	Addetti	Esercizi	Addetti	Esercizi	Addetti	Esercizi	Addetti	Esercizi	Addetti		
Industrie connesse con l'agricoltura.....	43	43	2	7	1	9	1	12	47	71
Pesca.....	14	13	57	156	15	98	2	33	1	80	89	380
Miniere e cave.....	6	6	13	49	17	131	36	812	72	998
Industrie del legno ed affini.....	127	127	161	467	27	189	14	271	329	1 054
Industrie alimentari ed affini.....	272	271	228	604	16	124	10	161	2	132	528	1 292
Industrie delle pelli, cuoi, pelo, penne, ecc.	9	9	7	20	16	29
Industria della carta.....	1	1	1	2	1	6	2	24	5	33
Industrie poligrafiche.....	16	16	17	52	2	14	4	72	39	154
Industrie siderurgiche e metallurgiche.....	1	1	5	16	3	23	3	61	13	386
Industrie meccaniche.....	93	93	118	327	23	176	31	734	6	417	2	238	2	755	280	13 101
Lavorazione dei minerali, esclusi i metalli..	16	16	22	67	11	76	13	268	4	268	3	376	1	379	70	1 450
Industria delle costruzioni.....	27	27	41	132	35	273	35	657	5	322	4	670	1	318	148	2 399
Industrie tessili.....	4	4	3	9	6	47	2	34	16	1 133
Industrie del vestiario ed abbigliamento....	387	387	319	916	42	303	12	173	1	55	1	102	762	1 936
Servizi igienici, sanitari e polizia urbana....	94	94	151	379	5	35	2	56	252	564
Industrie chimiche.....	7	7	6	19	7	55	4	99	2	157	1	104	27	441
Distribuzione di forza motrice, luce, acqua, ecc'	13	13	7	20	4	29	7	94	1	66	1	157	33	379
Trasporti e comunicazioni.....	233	232	172	503	37	272	26	586	4	303	4	492	3	994	479	3 382
Combinazioni di industrie di diverse classi..	1	144	1	144
Totale Industria.....	1 363	1 360	1 330	3 745	252	1 860	204	4 147	26	1 800	17	2 233	8	2 731	6	11 400	3 206	29 326
Credito, cambio, assicurazione.....	23	23	23	62	4	33	11	219	61	337
Commercio all'ingrosso																				
di animali vivi, ecc.....	103	103	57	145	5	34	165	282
» generi alimentari.....	52	51	32	86	6	41	1	11	91	189
» filati, tessuti, ecc.....	1	1	1	2	2	3
» altri generi ed esercizi misti.....	2	9	2	9
Attività ausiliarie del commercio.....	134	133	62	157	2	16	198	306
di metalli, macchine, ecc.....	39	39	50	122	1	16	90	177
» generi alimentari.....	1 615	1 613	692	1 580	6	42	3	33	2 316	3 268
» filati, tessuti, ecc.....	311	311	159	398	11	76	2	30	483	815
» mobili, vetrerie, ecc.....	69	69	35	83	3	20	1	14	108	186
» oggetti d'arte.....	83	83	74	178	157	261
» prodotti chimici.....	126	125	79	196	205	321
» oggetti usati.....	23	23	20	47	1	7	44	77
misto.....	1	1	5	11	6	12
Alberghi, trattorie, caffè, ecc.....	378	378	435	1 088	33	236	12	198	358	1 900
Spettacoli pubblici.....	4	4	15	43	3	27	4	49	26	123
Editori di libri, musica, ecc.....	1	1	1	2	1	7	3	10
Gestioni diverse.....	23	22	23	89	11	110	9	121	1	153	72	495
Totale Commercio.....	2 986	2 980	1 770	4 298	86	649	44	691	1	153	4 837	8 771
TOTALE GENERALE.....	4 349	4 340	3 100	8 043	338	2 509	248	4 838	26	1 800	18	2 436	8	2 731	6	11 400	8 093	38 097

TAVOLA III. — Operai ripartiti per sesso e per gruppi di età.

LIGURIA.

Tutti gli esercizi della provincia.

Provincia di SPEZIA.

CLASSI	MASCHI					FEMMINE					IN COMPLESSO					
	meno di 15 anni	da 15 a 18 anni	da 19 a 65 anni	oltre 65 anni	TOTALE	meno di 15 anni	da 15 a 18 anni	da 19 a 65 anni	oltre 65 anni	TOTALE	di cui nubili	meno di 15 anni	da 15 a 18 anni	da 19 a 65 anni	oltre 65 anni	TOTALE
	Industrie connesse con l'agricoltura.....	25	..	25	25	..
Pesca.....	22	23	181	3	229	..	1	7	..	8	1	22	24	188	3	237
Miniere e cave.....	9	79	785	15	888	..	5	26	..	31	11	9	84	811	15	919
Industrie del legno ed affini.....	67	226	332	2	627	2	7	17	..	26	24	69	233	349	2	653
Industrie alimentari ed affini.....	33	66	417	6	522	3	15	111	3	132	98	36	81	528	9	654
Industrie delle pelli, cuoi, pelo, penne, ecc.	3	1	8	..	12	3	1	8	..	12
Industria della carta.....	4	3	3	..	10	..	10	5	..	15	11	4	13	8	..	25
Industrie poligrafiche.....	5	16	69	..	90	..	2	6	..	8	5	5	18	75	..	98
Industrie siderurgiche e metallurgiche.....	2	23	310	3	338	2	..	2	..	2	23	312	3	340
Industrie meccaniche.....	227	892	10 596	99	11 814	..	19	168	1	188	106	227	911	10 764	100	12 002
Lavorazione dei minerali, esclusi i metalli...	43	156	887	11	1 097	8	50	168	..	226	184	51	206	1 055	11	1 323
Industria delle costruzioni.....	47	272	1 854	9	2 182	..	1	6	..	7	6	47	273	1 860	9	2 189
Industrie tessili.....	7	26	110	3	146	62	235	655	1	953	619	69	261	765	4	1 099
Industrie del vestiario ed abbigliamento....	61	88	150	4	303	151	224	347	12	734	611	212	312	497	16	1 037
Servizi igienici, sanitari e polizia urbana...	64	57	134	1	256	1	3	16	..	20	4	65	60	150	1	276
Industrie chimiche.....	3	21	335	5	364	..	4	5	..	9	7	3	25	340	5	373
Distribuzione di forza motrice, luce, acqua, ecc.	..	2	287	2	291	3	..	3	3	..	2	290	2	294
Trasporti e comunicazioni.....	17	49	2 451	15	2 532	15	..	15	5	17	49	2 466	15	2 547
Combinazioni di industrie di diverse classi...	122	..	122	11	..	11	11	133	..	133
Totale Industria.....	614	2 000	19 056	178	21 848	227	576	1 568	17	2 388	1 706	841	2 576	20 624	195	24 236
Credito, cambio, assicurazione.....	..	11	34	2	47	1	..	1	11	35	2	48
Commercio all'in grosso	..	4	48	..	52	..	2	5	..	7	4	..	6	53	..	59
» di animali vivi, ecc.....	..	4	48	..	52	..	2	5	..	7	4	..	6	53	..	59
» generi alimentari.....	2	5	31	2	40	..	1	6	..	7	5	2	6	37	2	47
» filati, tessuti, ecc.....
» altri generi ed esercizi misti.....	1	..	2	..	3	1	..	2	..	3
Attività ausiliarie del commercio.....	3	6	22	..	31	3	..	3	1	3	6	25	..	34
Commercio al minuto	..	4	14	..	25	1	..	1	1	7	4	15	..	26
» di metalli, macchine, ecc.....	7	4	14	..	25	1	..	1	1	7	4	15	..	26
» generi alimentari.....	24	27	44	1	96	3	8	35	1	47	27	27	35	79	2	143
» filati, tessuti, ecc.....	5	12	9	..	26	3	3	10	..	16	10	8	15	19	..	42
» mobili, vetrerie, ecc.....	8	6	23	..	37	8	6	23	..	37
» oggetti d'arte.....	7	6	5	1	19	..	2	2	2	7	8	5	1	21
» prodotti chimici.....	8	11	20	..	39	..	1	4	..	5	3	8	12	24	..	44
» oggetti usati.....	2	1	11	..	14	1	2	2	..	5	4	3	3	13	..	19
misto.....	1	..	1	1	1	..	1
Alberghi, trattorie, caffè, ecc.....	19	18	115	3	155	1	19	152	..	172	88	20	37	267	3	327
Spettacoli pubblici.....	..	3	70	..	73	14	..	14	7	..	3	84	..	87
Editori di libri, musica, ecc.....	6	..	6	6	6	..	6
Gestioni diverse.....	2	19	288	..	309	..	1	4	..	5	3	2	20	292	..	314
Totale Commercio.....	88	133	736	9	966	8	39	244	1	292	162	96	172	980	10	1 258
TOTALE GENERALE...	702	2 133	19 792	187	22 814	235	615	1 812	18	2 680	1 868	937	2 748	21 604	205	25 494

TAVOLA IV. — Esercizi con impiego di caldaie a vapore.

LIGURIA.

Tutti gli esercizi della provincia.

Provincia di SPEZIA.

CLASSI	CALDAIE FISSE						CALDAIE SEMIFISSE			LOCOMOBILI		IN COMPLESSO			
	Per azionamento di motori a vapore			Per riscaldamento ambienti industriali o per altri usi industriali			Numero		Superficie di riscaldamento m. ²	Numero		Superficie di riscaldamento m. ²	esercizi	caldaie	Superficie di riscaldamento m. ²
	Numero		Superficie di riscaldamento m. ²	Numero		Superficie di riscaldamento m. ²	esercizi	caldaie		esercizi	caldaie				
	esercizi	caldaie		esercizi	caldaie				esercizi			caldaie			
Industrie connesse con l'agricoltura
Pesca
Miniere e cave	1	1	16	1	1	16	..
Industrie del legno ed affini
Industrie alimentari ed affini	2	4	173	8	9	88	1	1	10	11	14	271	..
Industrie delle pelli, cuoi, pelo, penne, ecc.
Industria della carta
Industrie poligrafiche
Industrie siderurgiche e metallurgiche	1	5	300	1	1	37	2	6	337	..
Industrie meccaniche	3	37	4 661	4	16	311	2	3	354	2	38	255	11	94	5 581
Lavorazione dei minerali, esclusi i metalli	1	2	98	1	2	98
Industria delle costruzioni
Industrie tessili	1	1	100	1	1	44	2	2	144
Industrie del vestiario ed abbigliamento	1	2	20	3	3	10	4	5	30
Servizi igienici, sanitari e polizia urbana
Industrie chimiche	1	5	282	3	5	282	1	1	2	5	11	546
Distribuzione di forza motrice. luce. acqua, ecc.	2	7	2 604	2	2	17	4	9	2 621
Trasporti e comunicazioni	1	2	4	2	4	6	3	6	10
Combinazioni di industrie di diverse classi	1	2	40	2	37	2	4	77
<i>Totale Industria.....</i>	13	66	8162	23	40	814	7	8	463	3	40	292	46	154	9 731
Credito, cambio, assicurazione
Commercio all-grosso
» di animali vivi, ecc.
» generi alimentari
» filati, tessuti, ecc.
» altri generi ed esercizi misti
Attività ausiliarie del commercio
di metalli, macchine, ecc.
» generi alimentari
» filati, tessuti, ecc.
» mobili, vetrerie, ecc.
» oggetti d'arte
» prodotti chimici
» oggetti usati
misto
Alberghi, trattorie, caffè, ecc.
Spettacoli pubblici
Editori di libri, musica, ecc.
Gestioni diverse
<i>Totale Commercio.....</i>
TOTALE GENERALE...	13	66	8 162	23	40	814	7	8	463	3	40	292	46	154	9 731

TAVOLA V. — Esercizi ripartiti a seconda dei mezzi di trasporto usati.

Tutti gli esercizi della provincia.

Provincia di SPEZIA.

LIGURIA:

CLASSI	Complesso degli esercizi che impiegano mezzi meccanici di trasporto	Esercizi con impiego di mezzi meccanici di trasporto terrestri									Esercizi con impiego di mezzi meccanici di trasporto per via d'acqua	Esercizi con impiego di mezzi di trasporto per via d'aria	Esercizi che impiegano animali da tiro					
		con motori a vapore			con motori a scoppio			con motori elettrici					Esercizi	Cava ¹⁾	Muli	Asini	Buoi	
		Numero		Potenza complessiva HP	Numero		Potenza complessiva HP	Numero		Potenza complessiva HP								
		esercizi	mezzi meccanici		esercizi	mezzi meccanici		esercizi	mezzi meccanici									
Industrie connesse con l'agricoltura.....	1	..	11	
Pesca.....	4	(1) 4	
Miniere e cave.....	11	10	1	2	57	6	6	125	3	3	33	(2) 1	..	5	18	2	1	
Industrie del legno ed affini.....	4	4	3	3	77	1	1	18	7	9	1	..	
Industrie alimentari ed affini.....	15	15	15	19	523	47	55	6	2	
Industrie delle pelli, cuoi, pelo, penne, ecc.	2	2	
Industria della carta.....	
Industrie poligrafiche.....	
Industrie siderurgiche e metallurgiche.....	
Industrie meccaniche.....	28	17	3	11	768	13	24	433	1	1	3	(3) 11	..	5	3	1	2	
Lavorazione dei minerali, esclusi i metalli... ..	5	5	1	2	50	4	5	157	11	30	1	2	
Industria delle costruzioni.....	10	5	4	5	139	1	1	4	(4) 5	..	11	11	6	2	
Industrie tessili.....	1	1	1	1	25	1	3	
Industrie del vestiario ed abbigliamento.....	
Servizi igienici, sanitari e polizia urbana... ..	8	8	8	10	245	2	19	1	1	
Industrie chimiche.....	7	6	1	1	110	5	9	209	(5) 1	..	1	1	
Distribuzione di forza motrice, luce, acqua, ecc.	2	2	2	5	33	2	3	
Trasporti e comunicazioni.....	84	63	4	92	94 292	57	122	2 854	2	53	4 014	(6) 21	..	234	355	68	31	
Combinazioni di industrie di diverse classi... ..	1	1	1	..	190	
Totale Industria.....	180	137	10	108	95 277	119	214	5 015	8	59	4 072	43	..	329	509	97	41	72
Credito, cambio, assicurazione.....
Commercio all'ingrosso	5	5	5	5	105	32	32	16	8	2
di animali vivi, ecc.....	10	3	3	3	78	(7) 7	..	29	33	2	1	..
» generi alimentari.....
» filati, tessuti, ecc.....
» altri generi ed esercizi misti.....
Attività ausiliarie del commercio.....	4	4	4	5	69	5	6
di metalli, macchine, ecc.....	2	2	2	2	21	1	1
Commercio al minuto	6	5	4	4	59	1	1	4	(8) 1	..	145	128	14	22	2
» generi alimentari.....	2	2	2	2	27	12	8	..	4	..
» filati, tessuti, ecc.....	4	2	..	2	..
» mobili, vetrerie, ecc.....
» oggetti d'arte.....	1	1	1	1	30	23	20	10	1	..
» prodotti chimici.....	1	1	1	1	22	12	12	..	1	..
» oggetti usati.....
» misto.....
Alberghi, trattorie, caffè, ecc.....	6	5	5	6	127	(9) 1	..	17	15	4	1	..
Spettacoli pubblici.....	1	1	1	1	5
Editori di libri, musica, ecc.....
Gestioni diverse.....	1	(10) 1	..	1	1
Totale Commercio.....	39	29	28	30	543	1	1	4	10	..	281	258	46	40	4
TOTALE GENERALE...	219	166	10	108	95 277	147	244	5 558	9	60	4 076	53	..	610	767	143	81	76

(1) I 4 esercizi hanno 8 navi a vapore con potenza complessiva di 2 038 HP. — (2) L'esercizio ha 1 veliero senza motore ausiliario. — (3) Degli 11 esercizi, 5 hanno 12 navi a vapore con potenza complessiva di 905 HP; 4 hanno 20 motoscafi con potenza complessiva di 1 679 HP; 2 hanno 7 velieri senza motore ausiliario. — (4) Dei 5 esercizi, 1 ha 4 navi a vapore con potenza complessiva di 190 HP; 2 hanno 3 motoscafi con potenza complessiva di 52 HP; 2 hanno 4 velieri senza motore ausiliario. — (5) L'esercizio ha 1 veliero senza motore ausiliario. — (6) Dei 21 esercizi, 4 hanno 10 navi a vapore con potenza complessiva di 1 843 HP; 3 hanno 4 motoscafi con potenza complessiva di 241 HP; 14 hanno 20 velieri senza motore ausiliario. — (7) I 7 esercizi hanno 11 velieri senza motore ausiliario. — (8) L'esercizio ha 1 veliero senza motore ausiliario. — (9) L'esercizio ha 1 veliero senza motore ausiliario. — (10) L'esercizio ha 2 navi a vapore con potenza complessiva di 152 HP.

TAVOLA VI. — Esercizi ripartiti secondo il numero degli addetti.

LIGURIA.

Esercizi che usano forza motrice.

Provincia di SPEZIA.

CLASSI	ESERCIZI CON																In complesso					
	non più di 1 addetto		2 a 5 addetti		6 a 10 addetti		11 a 50 addetti		51 a 100 addetti		101 a 250 addetti		251 a 500 addetti		501 a 1000 addetti		oltre 1000 addetti		Esercizi	Addetti		
	Esercizi	Addetti	Esercizi	Addetti	Esercizi	Addetti	Esercizi	Addetti	Esercizi	Addetti	Esercizi	Addetti	Esercizi	Addetti	Esercizi	Addetti	Esercizi	Addetti				
Industrie connesse con l'agricoltura.....		
Pesca		
Miniere e cave	1	1	4	20	9	72	31	705	45	798		
Industrie del legno ed affini.....	20	20	90	279	22	155	14	271	146	725		
Industrie alimentari ed affini.....	235	234	191	524	15	118	9	142	2	132	452	1 150		
Industrie delle pelli, cuoi, pelo, ponne, ecc.		
Industria della carta.....	1	6	2	24	3	30	
Industrie poligrafiche	4	15	2	14	4	72	10	101	
Industrie siderurgiche e metallurgiche.....	1	1	4	14	3	23	3	61	1	285	12	384	
Industrie meccaniche	10	10	46	147	21	161	27	662	6	417	2	238	2	755	5	10 361	119	12 751		
Lavorazione dei minerali, esclusi i metalli.....	3	3	8	29	8	55	11	241	4	268	3	376	1	379	38	1 351	
Industria delle costruzioni	1	1	1	6	4	141	3	193	4	670	1	313	14	1 329	
Industrie tessili	1	6	1	15	1	1 039	3	1 060		
Industrie del vestiario ed abbigliamento	12	46	4	27	1	27	1	55	1	102	19	257	
Servizi igienici, sanitari e polizia urbana	2	13	2	13
Industrie chimiche	3	10	3	26	4	99	2	157	1	104	13	396	
Distribuzione di forza motrice, luce, acqua, ecc.	2	2	3	7	1	8	6	79	1	66	13	162	
Trasporti e comunicazioni	1	1	11	34	8	60	..	95	1	112	1	324	26	626	
Combinazioni di industrie di diverse classi.....	1	144	1	144	
<i>Totale Industria.....</i>	274	273	376	1 125	101	750	121	2 634	19	1 288	13	1 746	6	2 061	6	11 400	916	21 277		
Credito, cambio, assicurazione.....	1	21	1	21	
Commercio all'ingrosso																						
» di animali vivi, ecc.	1	2	1	2	
» generi alimentari	1	3	1	7	1	11	3	21	
» filati, tessuti, ecc.	
» altri generi ed esercizi misti	
Attività ausiliarie del commercio.....	1	2	1	2	
» metalli, macchine, ecc.....	2	2	8	21	10	23	
» generi alimentari	6	6	40	119	2	16	1	11	49	152	
» filati, tessuti, ecc.	
» mobili, vetrerie, ecc.	
» oggetti d'arte	2	7	2	7	
» prodotti chimici	2	5	2	5	
» oggetti usati	
» misto	
Alberghi, trattorie, caffè, ecc.....	4	4	21	66	2	14	5	110	32	194	
Spettacoli pubblici	1	1	3	10	3	27	3	37	10	75	
Editori di libri, musica, ecc.....	
Gestioni diverse.....	
<i>Totale Commercio.....</i>	13	13	79	235	8	64	11	190	111	502	
TOTALE GENERALE...	287	286	455	1 360	109	814	132	2 824	19	1 288	13	1 746	6	2 061	6	11 400	1 027	21 779		

TAVOLA VII. — Addetti ripartiti per sesso e per forma di attività.

LIGURIA.

Esercizi che usano forza motrice.

Provincia di SPEZIA.

CLASSI	Proprietari, conduttori o gerenti			Personale direttivo			Personale amministrativo			Personale tecnico			Personale addetto alla vendita			Operai			In complesso				Personale a domicilio					
	M	F	MF	M	F	MF	M	F	MF	M	F	MF	M	F	MF	M	F	MF	M	F	MF	di cui stranieri	Esercizi	M	F	MF		
Industrie connesse con l'agricoltura.....	
Pesca	
Miniere e cave	33	1	34	6	..	6	2	..	2	1	..	1	726	29	755	768	30	798	
Industrie del legno ed affini	176	3	179	7	..	7	9	1	10	2	1	3	504	22	526	698	27	725	
Industrie alimentari ed affini	403	86	489	8	..	8	15	..	15	1	..	1	16	14	30	484	123	607	927	223	1 150	1	1	2	..	2		
Industrie delle pelli, cuoi, pelo, penne, ecc.	
Industria della carta	5	..	5	1	..	1	9	15	24	15	15	30	
Industrie poligrafiche	10	4	14	1	..	1	78	8	86	89	12	101	
Industrie siderurgiche e metallurgiche	15	..	15	3	..	3	15	1	16	9	..	9	2	..	2	337	2	339	381	3	384	
Industrie meccaniche	140	3	143	81	..	81	308	31	339	340	5	345	1	..	1	11 656	186	11 842	12 526	225	12 751	6	
Lavorazione dei minerali, esclusi i metalli.	33	1	34	12	..	12	29	2	31	7	..	7	1 041	226	1 267	1 122	229	1 351	
Industria delle costruzioni	28	..	28	13	..	13	15	2	17	16	..	16	1	..	1	1 256	..	1 256	1 327	2	1 329	
Industrie tessili	1	..	1	3	..	3	2	10	12	2	..	2	145	897	1 042	153	907	1 060	
Industrie del vestiario ed abbigliamento	18	6	24	4	1	5	2	1	3	1	..	1	..	5	5	35	184	219	60	197	257	..	3	..	34	34		
Servizi igienici, sanitari e polizia urbana	1	1	2	1	4	5	6	..	6	8	5	13	
Industrie chimiche	5	..	5	9	..	9	24	2	26	9	..	9	2	..	2	336	9	345	385	11	396	2	
Distribuzione di forza motrice, luce, acqua, ecc.	9	..	9	3	..	3	9	2	11	4	..	4	135	..	135	160	2	162	
Trasporti e comunicazioni	20	2	22	18	..	18	11	..	11	3	..	3	1	..	1	571	..	571	624	2	626	
Combinazioni di industrie di diverse classi.	3	..	3	7	..	7	1	..	1	122	11	133	133	11	144	
<i>Totale Industria.....</i>	<i>894</i>	<i>106</i>	<i>1 000</i>	<i>172</i>	<i>2</i>	<i>174</i>	<i>449</i>	<i>52</i>	<i>501</i>	<i>394</i>	<i>5</i>	<i>399</i>	<i>26</i>	<i>24</i>	<i>50</i>	<i>17 441</i>	<i>1 712</i>	<i>19 153</i>	<i>19 376</i>	<i>1 901</i>	<i>21 277</i>	<i>9</i>	<i>4</i>	<i>2</i>	<i>34</i>	<i>36</i>		
Credito, cambio, assicurazione	3	..	3	11	2	13	4	1	5	18	3	21	
Commercio all'ingrosso	2	..	2	2	..	2	
» di animali vivi, ecc.	
» generi alimentari	4	1	5	5	..	5	1	1	4	6	10	13	8	21	
» filati, tessuti, ecc.
» altri generi ed esercizi misti
Attività ausiliarie del commercio	1	..	1	1	..	1	2	..	2	
Commercio al minuto	12	2	14	3	..	3	6	..	6	21	2	23	
» di metalli, macchine, ecc.
» generi alimentari	52	20	72	3	..	3	34	21	55	18	4	22	107	45	152	
» filati, tessuti, ecc.
» mobili, vetrerie, ecc.
» oggetti d'arte	1	1	2	1	1	1	1	1	1	2	2	..	2	5	2	7	
» prodotti chimici	2	2	3	..	3	3	2	5	
» oggetti usati
» misto
Alberghi, trattorie, caffè, ecc.	28	23	51	2	..	2	1	5	6	28	9	37	69	29	98	128	66	194	
Spettacoli pubblici	5	1	6	6	..	6	1	1	2	3	..	3	..	3	3	46	9	55	61	14	75	
Editori di libri, musica, ecc.
Gestioni diverse
<i>Totale Commercio.....</i>	<i>105</i>	<i>50</i>	<i>155</i>	<i>14</i>	<i>..</i>	<i>14</i>	<i>18</i>	<i>8</i>	<i>26</i>	<i>4</i>	<i>..</i>	<i>4</i>	<i>66</i>	<i>35</i>	<i>101</i>	<i>153</i>	<i>49</i>	<i>202</i>	<i>360</i>	<i>142</i>	<i>502</i>	<i>..</i>	<i>..</i>	<i>..</i>	<i>..</i>	<i>..</i>	<i>..</i>	
TOTALE GENERALE...	999	156	1 155	186	2	188	467	60	527	398	5	403	92	59	151	17 594	1 761	19 355	19 736	2 043	21 779	9	4	2	34	36		

TAVOLA VIII. — Operai ripartiti per sesso e per gruppi di età.

LIGURIA.

Esercizi che usano forza motrice.

Provincia di SPEZIA.

CLASSI	MASCHI					FEMMINE						IN COMPLESSO				
	meno di	da 15 a	da 19 a	oltre	TOTALE	meno di	da 15 a	da 19 a	oltre	TOTALE	di cui nabili	meno di	da 15 a	da 19 a	oltre	TOTALE
	15 anni	18 anni	65 anni	65 anni		15 anni	18 anni	65 anni	65 anni			15 anni	18 anni	65 anni	65 anni	
Industrie connesse con l'agricoltura.....
Pesca
Miniere e cave	6	70	636	14	726	..	3	26	..	29	9	6	73	662	14	755
Industrie del legno ed affini	42	170	290	2	504	2	5	15	..	22	21	44	175	305	2	526
Industrie alimentari ed affini.....	29	64	387	4	484	3	14	106	..	123	90	32	78	493	4	607
Industrie delle pelli, cuoi, pelo, penne, ecc.
Industria della carta	4	3	2	..	9	..	10	5	..	15	11	4	13	7	..	24
Industrie poligrafiche	2	13	63	..	78	..	2	6	..	8	5	2	15	69	..	86
Industrie siderurgiche e metallurgiche.....	1	23	310	3	337	2	..	2	..	1	23	312	3	339
Industrie meccaniche	193	850	10 514	99	11 656	..	17	168	1	186	104	193	867	10 682	100	11 842
Lavorazione dei minerali, esclusi i metalli...	40	143	847	11	1 041	8	50	168	..	226	184	48	193	1 015	11	1 267
Industria delle costruzioni.....	18	163	1 068	7	1 256	18	163	1 068	7	1 256
Industrie tessili	7	25	110	3	145	55	206	635	1	897	575	62	231	745	4	1 042
Industrie del vestiario ed abbigliamento ...	3	5	26	1	35	1	12	171	..	184	161	4	17	197	1	219
Servizi igienici, sanitari e polizia urbana...	2	..	4	..	6	2	..	4	..	6
Industrie chimiche	2	21	308	5	336	..	4	5	..	9	7	2	25	313	5	345
Distribuzione di forza motrice, luce, acqua, ecc.	..	2	131	2	135	2	131	2	135
Trasporti e comunicazioni.....	4	16	545	6	571	4	16	545	6	571
Combinazioni di industrie di diverse classi...	122	..	122	11	..	11	11	133	..	133
Totale Industria.....	353	1 568	15 363	157	17 441	69	323	1 318	2	1 712	1 178	422	1 891	16 681	159	19 153
Credito, cambio, assicurazione.....	..	1	3	..	4	1	..	1	1	4	..	5
Commercio all-grosso
» di animali vivi, ecc.....
» generi alimentari	4	..	4	..	1	5	..	6	5	..	1	9	..	10
» filati, tessuti, ecc.
» altri generi ed esercizi misti
Attività ausiliarie del commercio.....	..	1	1	1	1
Commercio al minuto	1	1	4	..	6	1	1	4	..	6
» di metalli, macchine, ecc.
» generi alimentari	5	4	9	..	18	4	..	4	2	5	4	13	..	22
» filati, tessuti, ecc.
» mobili, vetrerie, ecc.....
» oggetti d'arte	2	..	2	2	..	2
» prodotti chimici	3	..	3	3	..	3
» oggetti usati
» misto.....
Alberghi, trattorie, caffè, ecc.....	9	10	49	1	69	29	..	29	19	9	10	78	1	98
Spettacoli pubblici	46	..	46	9	..	9	4	55	..	55
Editori di libri, musica, ecc.
Gestioni diverse
Totale Commercio.....	15	17	120	1	153	..	1	48	..	49	30	15	18	168	1	202
TOTALE GENERALE...	368	1 585	15 483	158	17 594	69	324	1 366	2	1 761	1 208	437	1 909	16 849	160	19 355

TAVOLA X. — Esercizi ripartiti secondo la specie dei motori e il numero degli addetti.

LIGURIA.

Esercizi che usano forza motrice.

Provincia di SPEZIA.

C L A S S I	E S E R C I Z I C O N															I N C O M P L E S S O		
	1 a 10 addetti			11 a 50 addetti			51 a 250 addetti			251 a 1000 addetti			oltre 1000 addetti					
	F O R Z A M O T R I C E A D O P E R A T A N O R M A L M E N T E P E R I L F U N Z I O N A M E N T O D E L M A C C H I N A R I O																	
	motori		Potenza complessiva HP	motori		Potenza complessiva HP	motori		Potenza complessiva HP	motori		Potenza complessiva HP	motori		Potenza complessiva HP	motori		Potenza complessiva HP
a vento idraulici e termici HP	elettrici HP	a vento idraulici e termici HP		elettrici HP	a vento idraulici e termici HP		elettrici HP	a vento idraulici e termici HP		elettrici HP	a vento idraulici e termici HP		elettrici HP	a vento idraulici e termici HP		elettrici HP		
Industrie connesse con l'agricoltura.....
Pesca
Miniere e cave	19	261	280	151	655	806	170	916	1 086
Industrie del legno ed affini	682	682	..	292	292	974	974
Industrie alimentari ed affini.....	1 001	1 170	2 171	..	321	321	..	22	22	1 001	1 513	2 514	
Industrie delle pelli, cuoi, pelo, penne, ecc.
Industria della carta	1	1	16	2	18	16	3	19
Industrie poligrafiche.....	..	7	7	..	28	28	35	35
Industrie siderurgiche e metallurgiche.....	..	626	626	..	38	38	..	900	900	1 564	1 564
Industrie meccaniche	25	232	257	..	324	324	70	992	1 062	..	284	284	..	13 701	13 701	95	15 533	15 628
Lavorazione dei minerali, esclusi i metalli	202	202	5	337	342	..	1 414	1 414	5	1 953	1 958
Industria delle costruzioni.....	..	1	1	..	7	7	2 137	238	2 375	..	200	200	2 137	446	2 583
Industrie tessili	13	13	1 250	1 250	..	1 263	1 263
Industrie del vestiario ed abbigliamento	109	109	..	5	5	..	3	3	117	117
Servizi igienici, sanitari e polizia urbana	3	3	3	3
Industrie chimiche	103	103	..	238	238	50	249	299	50	590	640
Distribuzione di forza motrice, luce, acqua, ecc.	100	165	265	..	271	271	..	9	9	100	445	545
Trasporti e comunicazioni.....	..	31	31	..	395	395	..	25	25	..	89	89	540	540
Combinazioni di industrie di diverse classi	35	35	35	35
<i>Totale Industria.....</i>	<i>1 145</i>	<i>3 606</i>	<i>4 751</i>	<i>172</i>	<i>2 913</i>	<i>3 085</i>	<i>2 257</i>	<i>3 887</i>	<i>6 144</i>	<i>..</i>	<i>573</i>	<i>573</i>	<i>..</i>	<i>14 951</i>	<i>14 951</i>	<i>3 574</i>	<i>25 930</i>	<i>29 504</i>
Credito, cambio, assicurazione	1	1	1	1
Commercio all'ingrosso	..	6	6	6	6
» di animali vivi, ecc.....	..	3	3	..	20	20	23	23
» generi alimentari
» filati, tessuti, ecc.
» altri generi ed esercizi misti
Attività ausiliarie del commercio	1	1	1	1
di metalli, macchine, ecc.	8	8	8	8
» generi alimentari.....	..	57	57	..	6	6	63	63
» filati, tessuti, ecc.
» orologi, vetrerie, ecc.
» oggetti d'arte	1	1	1	1
» prodotti chimici	6	6	6	6
» oggetti usati.....
misto
Alberghi, trattorie, caffè, ecc.	31	31	..	26	26	57	57
Spettacoli pubblici.....	..	7	7	..	40	40	47	47
Editori di libri, musica, ecc.
Gestioni diverse
<i>Totale Commercio</i>	<i>..</i>	<i>120</i>	<i>120</i>	<i>..</i>	<i>93</i>	<i>93</i>	<i>..</i>	<i>..</i>	<i>..</i>	<i>..</i>	<i>..</i>	<i>..</i>	<i>..</i>	<i>..</i>	<i>..</i>	<i>..</i>	<i>213</i>	<i>213</i>
TOTALE GENERALE	1 145	3 726	4 871	172	3 006	3 178	2 257	3 887	6 144	..	573	573	..	14 951	14 951	3 574	26 143	29 717

TAVOLA XI. — Esercizi ripartiti a seconda dei mezzi di trasporto usati.

LIGURIA.

Esercizi che usano forza motrice.

Provincia di SPEZIA.

CLASSI	Complesso degli esercizi che impiegano mezzi meccanici di trasporto	Esercizi con impiego di mezzi meccanici di trasporto terrestri									Esercizi con impiego di mezzi meccanici di trasporto per via d'acqua	Esercizi con impiego di mezzi di trasporto per via d'aria	Esercizi che impiegano animali da tiro						
		con motori a vapore			con motori a scoppio			con motori elettrici					Esercizi	Cavalli	Muli	Asini	Buo		
		Numero esercizi	mezzi meccanici	Potenza complessiva HP	Numero esercizi	mezzi meccanici	Potenza complessiva HP	Numero esercizi	mezzi meccanici	Potenza complessiva HP									
Industrie connesse con l'agricoltura.....
Pesca
Miniere e cave	10	9	1	2	57	5	5	121	3	3	33	(1)	1	4	17	2	1
Industrie del legno ed affini	4	4	3	3	77	1	1	18	6	9	1
Industrie alimentari ed affini	13	13	13	17	497	45	52	6	2
Industrie delle pelli, cuoi, pelo penne, ecc.
Industria della carta
Industrie poligrafiche
Industrie siderurgiche e metallurgiche.....
Industrie meccaniche	26	15	3	11	768	11	21	359	1	1	3	(2)	11	4	3	1	1
Lavorazione dei minerali, esclusi i metalli...	5	5	1	2	50	4	5	157	10	27	..	1
Industria delle costruzioni.....	4	2	2	3	95	(3)	2	2	4	..	1
Industrie tessili.....	1	1	1	1	25	1	3
Industrie del vestiario ed abbigliamento....
Servizi igienici, sanitari e polizia urbana....
Industrie chimiche	5	4	1	1	110	3	6	117	(4)	1	1	1
Distribuzione di forza motrice, luce, acqua, ecc.	1	1	1	2	30	2	3
Trasporti e comunicazioni.....	17	17	2	90	93 690	14	49	1 070	1	6	450
Combinazioni di industrie di diverse classi...	1	1	1	5	190
Totale Industria.....	87	72	8	106	94 675	58	117	2 768	6	11	504	15	..	75	119	10	6
Credito, cambio, assicurazione.....
Commercio all'ingrosso	2	2	2	2	60	2	3
di animali vivi, ecc.....
» generi alimentari
» filati, tessuti, ecc.....
» altri generi ed esercizi misti
Attività ausiliarie del commercio.....
Commercio al minuto
di metalli, macchine, ecc.....
» generi alimentari	2	3
» filati, tessuti, ecc.....
» mobili, vetrerie, ecc.....
» oggetti d'arte
» prodotti chimici
» oggetti usati
misto.....
Alberghi, trattorie, caffè, ecc.....	4	4	4	4	94
Spettacoli pubblici
Editori di libri, musica, ecc.....
Gestioni diverse.....
Totale Commercio.....	6	6	6	6	154	4	6
TOTALE GENERALE...	93	78	8	106	94 675	64	123	2 922	6	11	504	15	..	79	125	10	6

(1) L'esercizio ha 1 veliero senza motore ausiliario. — (2) Degli 11 esercizi, 5 hanno 12 navi a vapore con potenza complessiva di 905 HP; 4 hanno 20 motoscafi con potenza complessiva di 1679 HP; 2 hanno 7 velieri senza motore ausiliario. — (3) Dei 2 esercizi, 1 ha 4 navi a vapore con potenza complessiva di 190 HP; l'altro ha 2 motoscafi con potenza complessiva di 32 HP. — (4) L'esercizio ha 2 velieri senza motore ausiliario.

TAVOLA I. — Esercizi ripartiti secondo il numero degli addetti.

LOMBARDIA.

Tutti gli esercizi della provincia.

Provincia di BERGAMO.

C L A S S E	ESERCIZI CON																In complesso			
	non più di 1 addetto		2 a 5 addetti		6 a 10 addetti		11 a 50 addetti		51 a 100 addetti		101 a 250 addetti		251 a 500 addetti		501 a 1000 addetti		oltre 1000 addetti		Esercizi	Addetti
	Esercizi	Addetti	Esercizi	Addetti	Esercizi	Addetti	Esercizi	Addetti	Esercizi	Addetti	Esercizi	Addetti	Esercizi	Addetti	Esercizi	Addetti	Esercizi	Addetti		
Industrie connesse con l'agricoltura.....	81	81	35	92	10	81	17	438	1	90	144	782
Pesca	45	44	18	42	63	86
Miniere e cave	15	13	42	141	15	109	38	1 001	7	443	2	358	2	557	121	2 622
Industrie del legno ed affini.....	572	568	604	1 687	60	438	25	491	4	283	1 265	3 467
Industrie alimentari ed affini.....	360	347	808	2 317	71	482	26	485	4	291	1 269	3 922
Industrie delle pelli, cuoi, pelo, penne, ecc....	52	51	43	123	4	33	25	752	12	876	8	1 357	2	755	146	3 947
Industria della carta.....	1	1	4	14	2	16	10	273	2	127	2	238	1	684	22	1 353
Industrie poligrafiche.....	25	24	44	128	9	65	16	427	1	630	95	1 274	
Industrie siderurgiche e metallurgiche.....	6	6	23	70	8	62	13	248	3	198	2	273	1	285	2	5 337	58	6 479
Industrie meccaniche	338	336	508	1 356	78	579	43	916	2	144	8	1 358	2	621	1	537	980	5 847
Lavorazione dei minerali, esclusi i metalli.....	33	27	67	201	31	233	59	1 376	9	620	12	1 722	3	935	214	5 114
Industria delle costruzioni.....	117	117	160	518	65	518	90	1 993	14	829	2	258	1	338	1	606	450	5 177
Industrie tessili	33	29	48	154	21	163	48	1 149	55	4 006	74	11 551	36	13 378	16	11 013	8	11 839	339	53 282
Industrie del vestiario ed abbigliamento....	1 207	1 202	802	2 082	66	477	17	315	3	190	1	108	2	577	2 098	4 951
Servizi igienici, sanitari e polizia urbana	127	120	161	420	2	18	3	65	1	78	1	125	295	826
Industrie chimiche	7	7	35	104	8	57	14	301	2	152	3	414	69	1 035
Distribuzione di forza motrice, luce, acqua, ecc.	34	32	68	192	17	131	16	398	2	155	1	187	138	1 095
Trasporti e comunicazioni.....	655	646	435	1 236	74	548	43	839	3	216	4	600	2	591	1 216	4 676
Combinazioni di industrie di diverse classi....	1	2	1	58	2	60
<i>Totale Industria.....</i>	<i>3708</i>	<i>3 651</i>	<i>3 906</i>	<i>10 879</i>	<i>541</i>	<i>4 010</i>	<i>503</i>	<i>11 467</i>	<i>125</i>	<i>8 756</i>	<i>120</i>	<i>18 549</i>	<i>51</i>	<i>18 037</i>	<i>20</i>	<i>13 470</i>	<i>10</i>	<i>17 176</i>	<i>8 984</i>	<i>105 995</i>
Credito, cambio, assicurazione.....	230	184	164	458	19	141	12	257	3	207	1	137	429	1 384
di animali vivi, ecc.....	318	307	163	421	7	53	9	159	1	155	498	1 095
» generi alimentari	115	110	136	398	22	159	4	68	277	735
» filati, tessuti, ecc.....	17	16	17	48	2	18	3	64	39	146
» altri generi ed esercizi misti.....	1	1	4	11	1	23	6	35
Attività ausiliarie del commercio.....	573	569	29	76	1	7	603	652
di metalli, macchine, ecc.....	70	68	69	179	7	51	7	146	153	444
» generi alimentari.....	2 392	2 345	2 171	5 049	25	183	3	76	4 591	7 653
» filati, tessuti, ecc.....	814	811	565	1 346	17	122	3	34	1 399	2 313
» mobili, vetrerie, ecc.....	83	83	114	289	6	39	1	16	204	427
» oggetti d'arte.....	159	159	91	250	8	57	3	63	261	529
» prodotti chimici.....	190	183	142	365	9	64	4	53	345	665
» oggetti usati.....	63	63	19	45	1	14	83	122
misto	2	2	5	12	7	14
Alberghi, trattorie, caffè, ecc.....	1 252	1 242	1 772	4 263	48	335	17	328	3	187	3 092	6 355
Spettacoli pubblici	9	9	25	68	5	35	4	67	43	179
Editori di libri, musica, ecc.....	3	3	1	5	1	8	5	16
Gestioni diverse	122	113	46	128	5	35	5	87	1	51	179	414
<i>Totale Commercio.....</i>	<i>6 413</i>	<i>6 268</i>	<i>5 533</i>	<i>13 411</i>	<i>182</i>	<i>1 307</i>	<i>77</i>	<i>1 455</i>	<i>7</i>	<i>445</i>	<i>2</i>	<i>292</i>	<i>..</i>	<i>..</i>	<i>..</i>	<i>..</i>	<i>..</i>	<i>..</i>	<i>12 214</i>	<i>23 178</i>
TOTALE GENERALE...	10 121	9 919	9 439	24 290	723	5 317	580	12 922	132	9 201	122	18 841	51	18 037	20	13 470	10	17 176	21 198	129 173

TAVOLA II. — Addetti ripartiti per sesso e per forma di attività.

Tutti gli esercizi della provincia.

Provincia di BERGAMO.

LOMBARDIA

CLASSI	Proprietari, conduttori o gerenti			Personale direttivo			Personale amministrativo			Personale tecnico			Personale addetto alla vendita			Opera			In complesso				Personale a domicilio				
	M	F	MF	M	F	MF	M	F	MF	M	F	MF	M	F	MF	M	F	MF	M	F	MF	di cui stranieri	Esercizi	M	F	MF	
Industrie connesse con l'agricoltura.....	169	9	178	6	..	6	6	1	7	3	..	3	4	..	4	328	256	584	516	266	782
Pesca	81	2	83	3	..	3	84	2	86
Miniere e cave	93	..	93	13	..	18	10	9	19	9	3	12	2 287	198	2 485	2 412	210	2 622
Industrie del legno ed affini.....	1 586	15	1 601	11	..	11	20	5	25	3	..	3	25	6	31	1 706	90	1 796	3 351	116	3 467	..	2	2	1	3	
Industrie alimentari ed affini.	1 529	408	1 932	45	..	45	85	19	104	6	..	6	61	66	127	1 508	200	1 708	3 234	688	3 922	6	
Industrie delle pelli, cuoi, pelo, penne, ecc.....	150	16	166	20	4	24	46	21	67	8	2	10	1	..	1	1 436	2 243	3 679	1 661	2 286	3 947	..	2	..	12	12	
Industria della carta	24	5	29	13	1	14	25	2	27	567	716	1 283	629	724	1 353	1	
Industrie poligrafiche	95	17	112	19	1	20	39	19	58	20	..	20	6	4	10	654	400	1 054	833	441	1 274	1	3	2	2	4	
Industrie siderurgiche e metallurgiche.....	73	2	75	9	..	9	209	15	224	118	1	119	6	..	6	6 010	36	6 046	6 425	54	6 479
Industrie meccaniche.....	1 216	49	1 265	52	4	56	146	70	216	78	..	78	16	15	31	3 822	379	4 201	5 330	517	5 847	22	
Lavorazione dei minerali, esclusi i metalli.....	206	22	228	56	1	57	76	28	104	15	..	15	8	..	8	4 247	455	4 702	4 608	506	5 114	1	3	2	12	14	
Industria delle costruzioni.....	647	4	651	21	2	23	32	5	37	24	..	24	5	2	7	4 428	7	4 435	5 157	20	5 177	1	
Industrie tessili	203	85	288	181	16	197	294	124	418	139	4	143	1	5	6	8 979	48 301	52 280	9 797	43 485	53 282	79	4	..	130	130	
Industrie del vestiario ed abbigliamento....	1 852	626	2 478	15	4	19	16	8	24	1	..	1	28	28	56	817	1 556	2 373	2 729	2 222	4 951	1	21	29	95	124	
Servizi igienici, sanitari e polizia urbana....	293	14	307	7	1	8	7	4	11	7	..	7	38	1	39	235	219	454	587	239	826	
Industrie chimiche.....	94	15	109	23	1	24	36	15	51	17	..	17	3	4	7	608	219	827	781	254	1 035	
Distribuzione di forza motrice, luce, acqua, ecc-	63	9	72	33	1	34	93	13	106	45	..	45	4	..	4	827	7	834	1 065	30	1 095	
Trasporti e comunicazioni.....	1 028	12	1 040	121	..	121	502	72	574	11	..	11	3	..	3	2 740	187	2 927	4 405	271	4 676	
Combinazioni di industrie di diverse classi....	3	..	3	57	..	57	60	..	60
<i>Totale Industria.....</i>	<i>9 402</i>	<i>1 255</i>	<i>10 657</i>	<i>648</i>	<i>36</i>	<i>684</i>	<i>1 642</i>	<i>430</i>	<i>2 072</i>	<i>504</i>	<i>10</i>	<i>514</i>	<i>209</i>	<i>131</i>	<i>340</i>	<i>41 259</i>	<i>50 469</i>	<i>91 728</i>	<i>53 664</i>	<i>52 331</i>	<i>105 995</i>	<i>111</i>	<i>35</i>	<i>35</i>	<i>252</i>	<i>287</i>	
Credito cambio, assicurazione.....	71	1	72	218	..	218	781	111	892	1	..	1	24	1	25	171	5	176	1 266	118	1 384	1	
Commercio all'ingrosso	537	26	563	28	..	28	126	46	172	18	1	19	27	2	29	198	86	284	934	161	1 095	
» di animali vivi, ecc.....	309	49	358	10	1	11	43	27	70	2	..	2	25	5	30	262	2	264	651	84	735	
» generi alimentari.....	44	2	46	4	..	4	25	6	31	3	1	4	18	43	61	94	52	146	
» filati, tessuti, ecc.....	7	1	8	1	1	2	10	15	25	18	17	35	
» altri generi ed esercizi misti.....	602	6	608	11	..	11	13	4	17	1	2	3	12	1	13	639	13	652	
Attività ausiliarie del commercio.....	180	43	173	12	1	13	64	19	83	52	20	72	93	10	103	351	93	444	1	3	5	..	5	
» di metalli, macchine, ecc.....	3 692	2 559	6 251	37	1	38	39	18	57	394	314	708	469	130	599	4 631	3 022	7 653	1	2	1	1	2	
» generi alimentari.....	916	906	1 822	7	3	10	18	8	26	144	129	273	134	48	182	1 219	1 094	2 313	..	3	1	2	3	
» filati, tessuti, ecc.....	216	73	289	2	2	4	4	3	7	24	21	45	78	4	82	324	103	427	..	2	3	..	3	
» mobili, vetrerie, ecc.....	204	101	305	8	..	8	11	7	18	1	..	1	33	29	62	114	21	135	371	158	529	
» oggetti d'arte	313	67	380	37	4	41	15	10	25	5	..	5	52	12	64	143	7	150	565	100	665	
» prodotti chimici	90	9	99	15	8	23	105	17	122	
» oggetti usati	9	4	13	9	5	14	
misto.....	2 205	2 459	4 664	59	39	98	22	33	55	37	34	71	214	405	619	431	417	848	2 968	3 387	6 355	2	
Alberghi, trattorie, caffè, ecc.....	42	6	48	9	..	9	1	3	4	24	2	26	..	1	1	82	9	91	158	21	179	
Spettacoli pubblici	3	..	3	1	..	1	1	1	2	3	..	3	1	2	3	4	..	4	13	3	16	
Editori di libri, musica, ecc.....	120	28	148	40	1	41	71	10	81	3	..	3	19	..	19	114	8	122	367	47	414	..	1	..	1	1	
Gestioni diverse	<i>9 510</i>	<i>6 340</i>	<i>15 850</i>	<i>483</i>	<i>52</i>	<i>535</i>	<i>1 235</i>	<i>307</i>	<i>1 542</i>	<i>94</i>	<i>37</i>	<i>131</i>	<i>1 013</i>	<i>945</i>	<i>1 958</i>	<i>2 348</i>	<i>814</i>	<i>3 162</i>	<i>14 683</i>	<i>8 495</i>	<i>23 178</i>	<i>5</i>	<i>11</i>	<i>10</i>	<i>4</i>	<i>14</i>	
<i>Totale Commercio.....</i>	<i>9 510</i>	<i>6 340</i>	<i>15 850</i>	<i>483</i>	<i>52</i>	<i>535</i>	<i>1 235</i>	<i>307</i>	<i>1 542</i>	<i>94</i>	<i>37</i>	<i>131</i>	<i>1 013</i>	<i>945</i>	<i>1 958</i>	<i>2 348</i>	<i>814</i>	<i>3 162</i>	<i>14 683</i>	<i>8 495</i>	<i>23 178</i>	<i>5</i>	<i>11</i>	<i>10</i>	<i>4</i>	<i>14</i>	
TOTALE GENERALE.....	13 912	7 595	26 507	1 131	88	1 219	2 877	737	3 614	598	47	645	1 222	1 076	2 298	43 607	51 283	94 890	68 347	60 826	129 173	116	46	45	256	301	

TAVOLA III. — Operai ripartiti per sesso e per gruppi di età.

Tutti gli esercizi della provincia.

Provincia di BERGAMO.

LOMBARDIA.

CLASSI	MASCHI					FEMMINE					IN COMPLESSO					
	meno di	da 15 a	da 19 a	oltre	TOTALE	meno di	da 15 a	da 19 a	oltre	TOTALE	di cui	meno di	da 15 a	da 19 a	oltre	TOTALE
	15 anni	18 anni	65 anni	65 anni		15 anni	18 anni	65 anni	65 anni		nubili	15 anni	18 anni	65 anni	65 anni	
Industrie connesse con l'agricoltura.....	7	27	292	2	328	17	79	160	..	256	117	24	106	452	2	584
Pesca	1	2	..	3	1	2	..	3
Miniere e cave	39	204	2 000	44	2 287	8	57	133	..	198	73	47	261	2 133	44	2 485
Industrie del legno ed affini.....	378	459	863	6	1 706	16	39	35	..	90	53	394	498	898	6	1 796
Industrie alimentari ed affini.....	100	230	1 158	20	1 508	21	56	118	5	200	128	121	286	1 276	25	1 708
Industria delle pelli, cuoi, pelo, penne, ecc...	131	213	1 079	13	1 436	325	590	1 326	2	2 243	1 348	456	803	2 405	15	3 679
Industria della carta.....	28	70	464	5	567	97	141	475	3	716	497	125	211	939	8	1 283
Industrie poligrafiche.....	57	94	493	10	654	98	114	188	..	400	349	155	208	681	10	1 054
Industrie siderurgiche e metallurgiche.....	52	306	5 630	22	6 010	..	4	32	..	36	18	52	310	5 662	22	6 046
Industrie meccaniche.....	476	761	2 571	14	3 822	35	89	254	1	379	283	511	850	2 825	15	4 201
Lavorazione dei minerali, esclusi i metalli..	178	430	3 591	48	4 247	43	107	305	..	455	250	221	537	3 896	48	4 702
Industria delle costruzioni.....	305	855	3 232	36	4 428	1	2	4	..	7	3	306	857	3 236	36	4 435
Industrie tessili.....	266	735	7 851	127	8 979	5 246	10 516	27 355	184	43 301	26 372	5 512	11 251	35 206	311	52 280
Industrie del vestiario ed abbigliamento....	208	248	342	19	817	280	416	860	..	1 556	1 275	488	664	1 202	19	2 373
Servizi igienici, sanitari, e polizia urbana..	43	49	140	3	235	1	7	211	..	219	190	44	56	351	3	454
Industrie chimiche.....	12	22	560	14	608	23	54	142	..	219	145	35	76	702	14	827
Distribuzione di forza motrice, luce, acqua, ecc.	7	23	792	5	827	7	..	7	1	7	23	799	5	834
Trasporti e comunicazioni.....	10	53	2 670	7	2 740	1	1	185	..	187	17	11	54	2 855	7	2 927
Combinazioni di industrie di diverse classi...	30	15	12	..	57	30	15	12	..	57
<i>Totale Industria.....</i>	<i>2 327</i>	<i>4 795</i>	<i>33 742</i>	<i>395</i>	<i>41 259</i>	<i>6 212</i>	<i>12 272</i>	<i>31 790</i>	<i>195</i>	<i>50 469</i>	<i>31 119</i>	<i>8 539</i>	<i>17 067</i>	<i>65 532</i>	<i>590</i>	<i>91 728</i>
Credito, cambio, assicurazione.....	3	16	150	2	171	..	1	4	..	5	..	3	17	154	2	176
Commercio all'ingrosso	8	18	171	1	198	4	26	56	..	86	64	12	44	227	1	284
di animali vivi, ecc.....
» generi alimentari.....	3	17	238	4	262	2	..	2	1	3	17	240	4	264
» filati, tessuti, ecc.....	..	2	14	2	18	5	1	37	..	43	25	5	3	51	2	61
» altri generi ed esercizi misti.....	..	2	8	..	10	2	4	9	..	15	15	2	6	17	..	25
Attività ausiliarie del commercio.....	2	..	8	2	12	1	..	1	1	2	..	9	2	13
di metalli, macchine, ecc.....	9	14	70	..	93	..	2	8	..	10	2	9	16	78	..	103
» generi alimentari.....	71	99	290	9	469	7	29	93	1	130	45	78	128	383	10	599
» filati, tessuti, ecc.....	25	45	61	3	134	3	15	30	..	48	22	28	60	91	3	182
» mobili, vetrerie, ecc.....	15	28	34	1	78	3	1	4	1	15	28	37	2	82
» oggetti d'arte.....	16	29	62	7	114	2	5	14	..	21	8	18	34	76	7	135
» prodotti chimici.....	13	21	106	3	143	1	1	5	..	7	4	14	22	111	3	150
» oggetti usati.....	..	2	12	1	15	8	..	8	1	..	2	20	1	23
misto.....
Alberghi, trattorie, caffè, ecc.....	44	54	330	3	431	10	70	332	5	417	230	54	124	662	8	848
Spettacoli pubblici.....	2	16	61	3	82	..	1	8	..	9	1	2	17	69	3	91
Editori di libri, musica, ecc.....	1	..	3	..	4	1	..	3	..	4
Gestioni diverse	8	105	1	114	..	1	7	..	8	1	..	9	112	1	122
<i>Totale Commercio.....</i>	<i>212</i>	<i>371</i>	<i>1 723</i>	<i>42</i>	<i>2 348</i>	<i>34</i>	<i>156</i>	<i>617</i>	<i>7</i>	<i>814</i>	<i>421</i>	<i>246</i>	<i>527</i>	<i>2 340</i>	<i>49</i>	<i>3 162</i>
TOTALE GENERALE...	2 539	5 166	35 465	437	43 607	6 246	12 428	32 407	202	51 283	31 540	8 785	17 594	67 872	639	94 890

TAVOLA IV. — Esercizi con impiego di caldaie a vapore.

LOMBARDIA.

Tutti gli esercizi della provincia.

Provincia di BERGAMO.

CLASSI	CALDAIE FISSE						CALDAIE SEMIFISSE			LOCOMOBILI			IN COMPLESSO		
	Per azionamento di motori a vapore			Per riscaldamento ambienti industriali o per altri usi industriali			Numero		Superficie di riscaldamento m. ²	Numero		Superficie di riscaldamento m. ²	esercizi	caldaie	Superficie di riscaldamento m. ²
	Numero		Superficie di riscaldamento m. ²	Numero		Superficie di riscaldamento m. ²	esercizi	caldaie	esercizi	caldaie	Superficie di riscaldamento m. ²				
	esercizi	caldaie		esercizi	caldaie							esercizi	caldaie		
Industrie connesse con l'agricoltura.....	17	39	299	17	39	299
Pesca
Miniere e cave
Industrie del legno ed affini.....	3	3	75	3	3	75
Industrie alimentari ed affini.....	3	4	83	5	11	177	2	2	59	2	3	17	12	20	336
Industrie delle pelli, cuoi, pelo, penne, ecc....	1	2	28	12	13	410	4	4	9	2	2	20	19	21	467
Industria della carta.....	1	5	466	5	6	365	6	11	831
Industrie poligrafiche.....	1	1	53	1	2	524	2	3	577
Industrie siderurgiche e metallurgiche.....	2	4	191	1	1	12	3	5	203
Industrie meccaniche.....	3	3	91	2	10	17	5	13	108
Lavorazione dei minerali, esclusi i metalli...	1	1	40	1	1	40
Industria delle costruzioni.....
Industrie tessili.....	42	67	4 541	118	213	19 797	10	13	148	2	2	25	172	295	24 511
Industrie del vestiario ed abbigliamento...	1	1	9	4	6	157	1	1	10	6	8	176
Servizi igienici, sanitari e polizia urbana...	5	11	147	5	11	147
Industrie chimiche.....	1	1	20	20	27	959	21	23	979
Distribuzione di forza motrice, luce, acqua, ecc.	1	2	340	2	4	115	1	1	1	4	7	456
Trasporti e comunicazioni.....	1	1	11	1	13	761	2	14	772
Combinazioni di industrie di diverse classi...
<i>Totale Industria.....</i>	<i>51</i>	<i>83</i>	<i>5 540</i>	<i>181</i>	<i>304</i>	<i>23 048</i>	<i>18</i>	<i>21</i>	<i>239</i>	<i>28</i>	<i>71</i>	<i>1 150</i>	<i>278</i>	<i>479</i>	<i>29 977</i>
Credito, cambio, assicurazione.....
Commercio all'ingrosso	di animali vivi, ecc.....
	» generi alimentari.....	1	1	4	1	1	4
	» filati, tessuti, ecc.....
» altri generi ed esercizi misti.....	1	1	9	1	1	9
Attività ausiliarie del commercio.....
Commercio al minuto	di metalli, macchine, ecc.....
	» generi alimentari.....	1	1	1	1	1	1
	» filati, tessuti, ecc.....
	» mobili, vetrerie, ecc.....
	» oggetti d'arte.....
	» prodotti chimici.....	1	2	28	1	1	1	2	3
» oggetti usati.....
misto
Alberghi, trattorie, caffè, ecc.....	4	4	41	1	1	1	5	5	42
Spettacoli pubblici	1	1	22	1	1	22
Editori di libri, musica, ecc.....
Gestioni diverse
<i>Totale Commercio.....</i>	<i>..</i>	<i>..</i>	<i>..</i>	<i>9</i>	<i>10</i>	<i>105</i>	<i>..</i>	<i>..</i>	<i>..</i>	<i>2</i>	<i>2</i>	<i>2</i>	<i>11</i>	<i>12</i>	<i>107</i>
TOTALE GENERALE...	51	83	5 540	190	314	23 153	18	21	239	30	73	1 152	289	491	30 084

TAVOLA V. — Esercizi ripartiti a seconda dei mezzi di trasporto usati.

Tutti gli esercizi della provincia.

Provincia di BERGAMO.

LOMBARDIA.

CLASSI	Complesso degli esercizi che impiegano mezzi meccanici di trasporto	Esercizi con impiego di mezzi meccanici di trasporto terrestri									Esercizi con impiego di mezzi meccanici di trasporto per via d'acqua	Esercizi con impiego di mezzi di trasporto per via d'aria	Esercizi che impiegano animali da tiro					
		Esercizi	con motori a vapore			con motori a scoppio			con motori elettrici				Esercizi	Cavalli	Muli	Asini	Buoï	
			Numero		Potenza complessiva HP	Numero		Potenza complessiva HP	Numero									Potenza complessiva HP
			esercizi	mezzi meccanici		esercizi	mezzi meccanici		esercizi	mezzi meccanici								
Industrie connesse con l'agricoltura.....	7	7	3	4	115	4	8	89	16	29	1	2	7	
Pesca	
Miniere e cave	11	11	4	6	200	7	14	173	..	34	80	8	7	2	
Industrie del legno ed affini	11	11	10	10	113	1	1	1	..	42	64	3	2	..	
Industrie alimentari ed affini.....	40	40	39	56	1 334	1	1	6	..	491	547	100	48	..	
Industrie delle pelli, cuoi, pelo, penne, ecc. . .	8	8	8	8	137	22	26	
Industria della carta.....	6	6	5	9	189	1	1	7	..	3	10	
Industrie poligrafiche.....	1	1	1	1	2	
Industrie siderurgiche e metallurgiche.....	5	5	1	7	1 300	1	16	397	3	53	3 340	..	13	18	3	..	2	
Industrie meccaniche.....	35	34	34	48	1 028	15	15	1	1	..	
Lavorazione dei minerali, esclusi i metalli... .	33	32	22	41	1 296	10	18	264	(1)	46	109	11	4	..	
Industria delle costruzioni.....	17	17	1	2	30	11	21	378	5	11	137	..	81	135	12	8	..	
Industrie tessili.....	61	61	59	96	2 772	2	9	64	..	50	67	4	4	..	
Industrie del vestiario ed abbigliamento . . .	3	3	3	5	85	22	18	3	2	..	
Servizi igienici, sanitari e polizia urbana... .	4	4	1	1	14	3	11	279	3	3	..	2	..	
Industrie chimiche.....	7	7	7	11	241	18	24	2	2	..	
Distribuzione di forza motrice, luce, acqua, ecc.	11	11	9	28	594	2	7	173	..	8	7	2	1	..	
Trasporti e comunicazioni.....	190	181	2	31	7 670	175	356	8 925	4	70	6 110	(2)	683	999	237	60	6	
Combinazioni di industrie di diverse classi...	1	1	
<i>Totale Industria.....</i>	<i>450</i>	<i>439</i>	<i>8</i>	<i>45</i>	<i>9 129</i>	<i>395</i>	<i>731</i>	<i>18 059</i>	<i>36</i>	<i>185</i>	<i>10 275</i>	<i>10</i>	<i>1 548</i>	<i>2 152</i>	<i>387</i>	<i>143</i>	<i>17</i>	
Credito, cambio, assicurazione.....	7	7	7	8	87	
Commercio all'ingrosso	19	18	18	25	515	(3)	218	336	59	7	..	
» di animali vivi, ecc.....	40	40	40	48	811	132	192	8	4	..	
» generi alimentari.....	3	3	3	4	65	4	6	
» filati, tessuti, ecc.....	1	1	1	1	10	1	2	1	
» altri generi ed esercizi misti.....	8	8	8	11	80	45	48	1	2	..	
Attività ausiliarie del commercio.....	12	12	12	15	292	17	23	2	1	..	
Commercio al minuto	49	49	49	55	726	1 111	993	137	104	4	
» di metalli, macchine, ecc.....	20	20	20	20	377	216	198	17	6	..	
» gene rialimentari.....	1	1	1	1	5	42	34	13	5	..	
» filati, tessuti, ecc.....	4	4	4	4	67	8	6	1	1	..	
» mobili, vetrerie, ecc.....	12	12	12	17	464	92	85	36	5	1	
» oggetti d'arte.....	1	1	1	4	62	39	32	2	15	..	
» prodotti chimici.....	1	1	1	1	3	1	1	
» oggetti usati.....	1	1	1	1	3	1	1	
misto	24	24	24	25	496	166	160	31	8	..	
Alberghi, trattorie, caffè, ecc.....	
Spettacoli pubblici	
Editori di libri, musica, ecc.....	
Gestioni diverse	2	2	2	2	26	4	18	
<i>Totale Commercio.....</i>	<i>204</i>	<i>203</i>	<i>..</i>	<i>..</i>	<i>..</i>	<i>203</i>	<i>241</i>	<i>4 086</i>	<i>..</i>	<i>..</i>	<i>..</i>	<i>1</i>	<i>2 096</i>	<i>2 134</i>	<i>308</i>	<i>158</i>	<i>5</i>	
TOTALE GENERALE...	654	642	8	45	9 129	598	972	22 145	36	185	10 275	11	3 644	4 286	695	301	22	

(1) L'esercizio ha 1 motoscafo con potenza complessiva di 45 HP. — (2) Dei 9 esercizi, 6 hanno 17 navi a vapore con potenza complessiva di 1679 HP; 2 hanno 3 motoscafi con potenza complessiva di 54 HP; 1 ha 1 veliero con motore ausiliario, con potenza complessiva di 30 HP. — (3) L'esercizio ha 1 veliero con motore ausiliario, con potenza complessiva di 35 HP. — (4) L'esercizio ha 34 aeromobili con potenza complessiva di 5340 HP.

TAVOLA VI. — Esercizi ripartiti secondo il numero degli addetti.

Esercizi che usano forza motrice.

LOMBARDIA.

Provincia di BERGAMO.

C L A S S I	E S E R C I Z I C O N														In complesso					
	non più di 1 addetto		2 a 5 addetti		6 a 10 addetti		11 a 50 addetti		51 a 100 addetti		101 a 250 addetti		251 a 500 addetti		501 a 1000 addetti		oltre 1000 addetti		Esercizi	Addetti
	Esercizi	Addetti	Esercizi	Addetti	Esercizi	Addetti	Esercizi	Addetti	Esercizi	Addetti	Esercizi	Addetti	Esercizi	Addetti	Esercizi	Addetti	Esercizi	Addetti		
Industria connesse con l'agricoltura.....	13	13	20	61	8	64	10	174	51	312
Pesca
Miniero e cavo	4	16	5	35	16	493	7	443
Industria del legno ed affini	73	72	278	854	51	380	25	253	4	253	36	1 902
Industria alimentari ed affini	233	228	651	1 910	60	411	25	466	4	291	431	2 080
Industria delle pelli, cuoi, pelo, penne, ecc.....	6	5	7	26	2	13	24	739	12	876	8	1 357	2	755	973	3 306
Industria della carta	3	12	6	180	2	127	61	3 771
Industria poligrafiche	1	1	14	53	8	56	15	403	14	1 241
Industria siderurgiche e metallurgiche	1	1	20	64	7	52	13	248	3	198	2	273	1	285	39	1 143
Industria meccaniche	39	39	174	527	62	467	41	887	2	144	8	1 358	2	621	49	6 458
Lavorazione dei minerali, esclusi i metalli.....	6	4	14	47	14	106	49	1 209	9	620	12	1 722	3	935	329	4 580
Industria delle costruzioni	1	1	1	5	4	99	6	317	2	258	1	328	107	4 643
Industria tessili	5	4	22	62	16	125	40	965	54	3 952	74	11 551	36	13 378	16	11 013	8	11 839	271	52 889
Industria del vestiario ed abbigliamento	4	4	17	52	17	126	11	221	3	190	1	108	2	577	55	1 278
Servizi igienici, sanitari, e polizia urbana	1	1	4	13	3	65	1	78	1	125	10	282
Industria chimiche	2	2	13	41	6	43	14	301	2	152	3	414	40	953
Distribuzione di forza motrice; luce, acqua, ecc.	20	28	62	175	17	131	16	308	2	155	1	187	128	1 074
Trasporti e comunicazioni	2	1	7	24	10	80	9	251	4	600	1	305	73	1 264
Combinazioni di industrie di diverse classi.....	1	58	1	58
Totale Industria.....	417	404	1 311	3 942	283	2 080	321	7 593	112	7 884	120	18 540	50	17 751	20	13 470	10	17 176	2 644	88 858
Credito, cambio, assicurazione.....
di animali vivi, ecc.
generi alimentari
filati, tessuti, ecc.
altri generi ed esercizi misti
Attività ausiliarie del commercio.....
di metalli, macchine, ecc.
generi alimentari	53	52	257	720	14	106	3	76	327	954
filati, tessuti, ecc.	2	2	8	23	2	16	12	41
mobili, vetrorie, ecc	3	58
oggetti d'arte.....	1	1	4	15	1	32	6	6
prodotti chimici	1	1	19	60	5	39	4	53	29	153
oggetti usati	1	14
misato
Alberghi, trattorie, caffè, ecc.	5	5	34	106	6	44	7	150	2	121
Spettacoli pubblici	6	6	16	47	4	26	2	92
Editori di libri, musica, ecc.
Gestioni diverse.....
Totale Commercio.....	74	72	366	1 057	45	341	31	613	2	121	518	2 204
TOTALE GENERALE.....	491	476	1 677	4 999	328	2 430	352	8 206	114	8 005	120	18 549	50	17 751	20	13 470	10	17 176	3 162	91 062

TAVOLA VII. — Addetti ripartiti per sesso e per forma di attività.

LOMBARDIA.

Esercizi che usano forza motrice.

Provincia di BERGAMO.

CLASSI	Proprietari, conduttori o gerenti			Personale direttivo			Personale amministrativo			Personale tecnico			Personale addetto alla vendita			Operai			In complesso				Personale a domicilio			
	M	F	MF	M	F	MF	M	F	MF	M	F	MF	M	F	MF	M	F	MF	M	F	MF	di cui stranieri	Esercizi	M	F	MF
Industrie connesse con l'agricoltura.....	74	6	80	2	..	2	2	..	2	2	..	2	2	..	2	200	24	224	282	30	312
Pesca.....
Miniere e cave.....	13	..	13	8	..	8	10	7	17	8	3	11	1 685	168	1 853	1 724	178	1 902
Industrie del legno ed affini.....	623	11	634	11	..	11	20	5	25	3	..	3	14	6	20	1 299	88	1 387	1 970	110	2 080	..	2	2	1	3
Industrie alimentari ed affini.....	1 218	314	1 532	39	..	39	71	15	86	4	..	4	44	50	94	1 365	191	1 551	2 736	570	3 306	5
Industrie delle pelli, cuoi, pelo, penne, ecc....	63	11	74	16	4	20	31	18	49	8	2	10	1 385	2 233	3 618	1 503	2 268	3 771	1	2	..	12	12
Industria della carta.....	12	2	14	13	..	13	25	2	27	562	625	1 187	629	1 241	1 870	1
Industrie poligrafiche.....	41	7	48	19	1	20	38	19	57	19	..	19	4	3	7	62	380	992	733	410	1 143	1
Industrie siderurgiche e metallurgiche.....	65	2	67	9	..	9	209	15	224	118	1	119	5	..	5	5 998	36	6 034	6 404	54	6 458
Industrie meccaniche.....	443	13	456	52	4	56	144	69	213	76	..	76	4	3	7	3 409	363	3 772	4 128	452	4 580	22
Lavorazione dei minerali, esclusi i metalli...	84	20	104	50	..	50	68	27	95	13	..	13	7	..	7	3 938	436	4 374	4 160	483	4 643	1	2	..	12	12
Industria delle costruzioni.....	20	..	20	1	..	1	10	1	11	17	..	17	1 570	5	1 575	1 618	6	1 624	1
Industrie tessili.....	154	17	171	178	16	194	292	123	415	136	4	140	8 895	43 074	51 969	9 655	43 234	52 889	78	4	..	130	130
Industrie del vestiario ed abbigliamento....	47	34	81	10	2	12	12	5	17	1	..	1	2	2	4	132	1 031	1 163	204	1 074	1 278	1	5	2	65	67
Servizi igienici, sanitari e polizia urbana...	11	..	11	6	1	7	5	4	9	7	..	7	1	..	1	54	193	247	84	198	282
Industrie chimiche.....	58	6	64	22	1	23	34	10	44	17	..	17	1	2	3	588	214	802	720	233	953
Distribuzione di forza motrice, luce, acqua, ecc.	58	9	67	31	1	32	87	13	100	44	..	44	4	..	4	820	7	827	1 044	30	1 074
Trasporti e comunicazioni.....	18	2	20	24	..	24	81	20	101	8	..	8	1 020	91	1 111	1 151	113	1 264
Combinazioni di industrie di diverse classi...	1	..	1	57	..	57	58	..	58
Totale Industria.....	3 002	454	3 456	492	30	522	1 139	353	1 492	481	10	491	88	66	154	33 584	49 159	82 743	38 786	50 072	88 858	110	15	4	220	224
Credito, cambio, assicurazione.....
Commercio all'ingrosso	20	..	20	4	..	4	12	2	14	1	1	2	48	44	92	84	47	131
» di animali vivi, ecc.....
» generi alimentari.....	34	4	38	3	..	3	17	7	24	2	..	2	4	..	4	100	1	101	160	12	172
» filati, tessuti, ecc.....	4	1	5	1	..	1	1	..	1	8	43	51	14	44	58
» altri generi ed esercizi misti.....	1	..	1	1	..	1	7	14	21	9	14	23
Attività ausiliarie del commercio.....
» di metalli, macchine, ecc.....	8	..	8	2	..	2	12	5	17	5	..	5	34	2	36	61	7	68
» generi alimentari.....	346	191	537	9	..	9	15	10	25	161	32	193	171	19	190	702	252	954	1	2	1	1	2
» filati, tessuti, ecc.....	13	8	21	1	1	2	3	2	5	10	4	14	26	15	41	..	1	..	1	1
» mobili, vetrerie, ecc.....	4	..	4	1	1	2	5	1	6
» oggetti d'arte.....	6	1	7	1	..	1	1	3	4	1	..	1	3	1	4	28	3	31	40	8	48
» prodotti chimici.....	30	4	34	6	..	6	8	3	11	1	..	1	10	1	11	89	1	90	144	9	153
» oggetti usati.....	4	..	4	6	4	10	10	4	14
misto.....
Alberghi, trattorie, caffè, ecc.....	71	40	111	20	..	20	13	5	18	30	11	41	15	11	26	116	94	210	265	161	426
Spettacoli pubblici.....	21	3	24	6	..	6	..	3	3	4	2	6	..	1	1	54	7	61	85	16	101
Editori di libri, musica, ecc.....
Gestioni diverse.....	9	..	9	9	..	9
Totale Commercio.....	562	252	814	51	..	51	80	39	119	38	13	51	202	49	251	681	237	918	1 614	590	2 204	1	3	1	2	3
TOTALE GENERALE...	3 564	706	4 270	543	30	573	1 219	392	1 611	519	23	542	290	115	405	34 265	49 396	83 661	40 400	50 662	91 062	111	18	5	222	227

TAVOLA VIII. — Operai ripartiti per sesso e per gruppi di età.

Esercizi che usano forza motrice.

Provincia di BERGAMO.

LOMBARDIA.

CLASSI	MASCHI					FEMMINE					IN COMPLESSO					
	meno di 15 anni	da 15 a 18 anni	da 19 a 65 anni	oltre 65 anni	TOTALE	meno di 15 anni	da 15 a 18 anni	da 19 a 65 anni	oltre 65 anni	TOTALE	di cui nabili	meno di 15 anni	da 15 a 18 anni	da 19 a 65 anni	oltre 65 anni	TOTALE
	Industrie connesse con l'agricoltura.....	7	3	190	..	200	..	2	22	..	24	8	7	5	212	..
Pesca
Miniere e cave	25	136	1 487	37	1 685	8	53	107	..	168	67	33	189	1 594	37	1 853
Industrie del legno ed affini.....	246	328	719	6	1 299	16	38	34	..	88	52	262	366	753	6	1 387
Industrie alimentari ed affini.....	89	210	1 047	14	1 360	20	55	111	5	191	126	109	265	1 158	19	1 551
Industrie delle pelli, cuoi, pelo, penne, ecc....	113	205	1 054	13	1 385	325	586	1 320	2	2 233	1 348	438	791	2 374	15	3 618
Industria della carta.....	28	69	460	5	562	78	112	432	3	625	429	106	181	892	8	1 187
Industrie poligrafiche.....	47	88	467	10	612	95	110	175	..	380	334	142	198	642	10	992
Industrie siderurgiche e metallurgiche.....	52	306	5 618	22	5 998	..	4	32	..	36	18	52	310	5 650	22	6 034
Industrie meccaniche	329	637	2 432	11	3 409	29	84	249	1	363	269	358	721	2 681	12	3 772
Lavorazione dei minerali, esclusi metalli.....	129	381	3 385	43	3 938	42	95	299	..	436	246	171	476	3 684	43	4 374
Industria delle costruzioni	60	228	1 278	4	1 570	..	2	3	..	5	2	60	230	1 281	4	1 575
Industrie tessili	262	730	7 777	126	8 895	5 229	10 485	27 178	182	43 074	26 263	5 491	11 215	34 955	308	51 969
Industrie del vestiario ed abbigliamento.....	12	13	91	16	132	124	207	700	..	1 031	376	136	220	791	16	1 163
Servizi igienici, sanitari e polizia urbana.....	..	1	52	1	54	..	5	188	..	193	169	..	6	240	1	247
Industrie chimiche	12	18	544	14	588	22	52	140	..	214	141	34	70	684	14	802
Distribuzione di forza motrice, luce, acqua, ecc.	7	22	786	5	820	7	..	7	1	7	22	793	5	827
Trasporti e comunicazioni.....	3	16	997	4	1 020	91	..	91	8	3	16	1 088	4	1 111
Combinazioni di industrie di diverse classi.....	30	15	12	..	57	30	15	12	..	57
<i>Totale Industria.....</i>	<i>1 451</i>	<i>3 406</i>	<i>28 396</i>	<i>331</i>	<i>33 584</i>	<i>5 938</i>	<i>11 890</i>	<i>31 088</i>	<i>193</i>	<i>49 159</i>	<i>30 357</i>	<i>7 439</i>	<i>15 296</i>	<i>59 484</i>	<i>524</i>	<i>82 743</i>
Credito, cambio, assicurazione.....
Commercio all'ingrosso																
di animali vivi, ecc.....	..	2	46	..	48	..	22	22	..	44	39	..	24	68	..	92
» generi alimentari	1	3	93	3	100	1	..	1	1	1	3	94	3	101
» filati, tessuti, ecc.....	7	1	8	5	1	37	..	43	25	5	4	44	1	51
» altri generi ed esercizi misti.....	..	2	5	..	7	2	4	8	..	14	14	2	6	13	..	21
Attività ausiliarie del commercio.....
Commercio al minuto																
di metalli, macchine, ecc.....	2	2	30	..	34	..	1	1	..	2	1	2	3	31	..	36
» generi alimentari	19	30	118	4	171	1	5	13	..	19	7	20	35	131	4	190
» filati, tessuti, ecc.....	1	2	7	..	10	..	2	2	..	4	4	1	4	9	..	14
» mobili, vetrerie, ecc.....	..	1	1	1	..	1	1	..	1	1	..	2
» oggetti d'arte	5	9	13	1	28	..	1	2	..	3	2	5	10	15	1	31
» prodotti chimici	6	11	70	2	89	1	..	1	..	6	11	71	2	90
» oggetti usati	2	4	..	6	4	..	4	1	..	2	8	..	10
misto
Alberghi, trattorie, caffè, ecc.....	5	7	104	..	116	1	11	80	2	94	84	6	18	184	2	210
Spettacoli pubblici	2	12	39	1	54	..	1	6	..	7	..	2	13	45	1	61
Editori di libri, musica, ecc.....
Gestioni diverse.....	9	..	9	9	..	9
<i>Totale Commercio.....</i>	<i>41</i>	<i>83</i>	<i>545</i>	<i>12</i>	<i>681</i>	<i>9</i>	<i>48</i>	<i>178</i>	<i>2</i>	<i>237</i>	<i>179</i>	<i>50</i>	<i>131</i>	<i>723</i>	<i>14</i>	<i>918</i>
TOTALE GENERALE...	1 492	3 489	28 941	343	34 265	5 997	11 938	31 266	195	49 396	30 526	7 489	15 427	60 207	538	83 661

TAVOLA IX. — Esercizi ripartiti secondo il numero e la specie dei motori.

LOMBARDIA:

Esercizi che usano forza motrice.

Provincia di BERGAMO.

ESERCIZI CON IMPIEGO DI MOTORI

CLASSI	a vento		idraulici			a vapore			a gas			a combustibili liquidi						Totale dei motori a vento, idraulici e termici					elettrici												
	numero		numero	potenza complessiva	numero		potenza complessiva	numero		potenza complessiva	benzina e petrolio			olio pesante			numero	potenza complessiva				numero	potenza complessiva												
	esercizi	motori			esercizi	motori		esercizi	motori		esercizi	motori	esercizi	motori	potenza	com-		potenza	com-	esercizi	motori		per il razi-			esercizi	motori	motori							
			HP	HP			HP			HP							HP					HP	HP	HP	HP			HP	HP	HP	HP	HP	HP	HP	HP
			HP			HP			HP			HP			HP			HP			HP			HP			HP			HP			HP		
Industrie connesse con l'agricoltura	3	3	21	12	23	233	16	21	211	2	3	65	23	50	525	..	5	530	18	38	207	5	212						
Pesca	
Miniere e cave	7	11	726	1	1	13	8	12	14	725	..	739	32	121	1 735	231	1 966						
Industrie del legno ed affini.....	54	63	285	1	1	3	55	64	270	..	18	288	376	496	1 261	102	1 363						
Industrie alimentari ed affini	275	319	1 214	3	4	125	2	2	1	7	8	26	1	2	150	288	335	1 185	42	239	1 516	686	936	2 556	116	2 672						
Industrie delle pelli, cuoi, pelo, penne, ecc.	8	21	98	8	21	92	4	2	98	53	296	1 735	289	2 024							
Industria della carta	1	10	700	1	4	418	1	1	10	3	15	760	190	178	1 128	11	146	1 141	185	1 326						
Industrie poligrafiche.	1	1	26	1	1	50	2	2	26	..	50	76	38	206	336	19	355							
Industrie siderurgiche e metallurgiche...	19	42	4 903	19	42	1 398	2 505	1 000	4 903	30	1 975	21 097	2 264	23 361							
Industrie meccaniche	28	37	416	1	2	1 100	3	7	86	1	1	75	33	47	311	125	1 241	1 677	297	923	2 733	492	3 225						
Lavorazione dei minerali, esclusi i metalli.	15	25	543	1	2	65	1	1	28	1	1	10	18	29	435	21	190	646	90	523	8 707	2 015	10 722						
Industria delle costruzioni	16	117	2 227	428	2 655							
Industrie tessili	87	148	20 613	38	75	8 323	4	7	92	5	14	2 378	134	244	8 370	10 428	12 608	31 406	137	3 686	33 571	3 374	36 945						
Industrie del vestiario ed abbigliamento.	1	1	15	1	1	15	15	54	124	250	9	259							
Servizi igienici, sanitari e polizia urbana..	10	48	62	11	73							
Industrie chimiche.....	4	8	74	1	2	180	1	2	110	6	12	74	..	290	364	34	255	1 393	385	1 778							
Distribuz. di forza motrice, luce, acqua, ecc.	42	165	175 079	1	4	88	2	5	4 700	45	174	57	117 554	62 256	179 867	83	199	1 692	984	2 676							
Trasporti e comunicazioni	1	1	6	1	1	6	6	32	166	4 141	2 303	6 444							
Combinazioni di industrie di diverse classi	1	2	4	..	4							
Totale Industria.....	545	854	204 718	59	117	10 582	2	2	1	34	47	469	14	29	7 494	654	1049	13 538	131 594	78 127	223 259	1 998	10 257	84 848	13 212	98 060						
Credito, cambio, assicurazione.....		
Commercio all'ingrosso	di animali vivi, ecc.....	2	2	14	1	1	6	3	3	18	..	2	20	15	24	103	..	103							
» generi alimentari	27	35	50	10	60								
» filati, tessuti, ecc.	3	6	5	1	6								
» altri generi ed esercizi misti	1	2	4	..	4								
Attività ausiliarie del commercio		
Commercio al minuto	di metalli, macchine, ecc.....	8	8	12	..	12							
» generi alimentari.....	3	4	20	3	4	5	3	12	20	324	360	401	30	431							
» filati, tessuti, ecc.	12	13	8	..	8								
» mobili, vetrerie, ecc.	3	3	6	..	6								
» oggetti d'arte	6	10	6	..	6								
» prodotti chimici	1	1	8	1	1	8	8	28	32	73	7	80							
» oggetti usati.....	1	1	1	..	1								
misto		
Alberghi, trattorie, caffè, ecc.	54	60	54	6	60							
Spettacoli pubblici	28	13	41	..	41							
Editori di libri, musica, ecc.....		
Gestioni diverse	1	1	1	..	1							
Totale Commercio	5	6	34	1	1	8	1	1	6	7	8	31	3	14	48	511	568	765	54	819						
TOTALE GENERALE	550	860	204 747	59	117	10 582	2	2	1	35	48	477	15	30	7 500	661	1057	13 569	131 597	78 141	223 307	2 509	10 825	85 613	13 266	98 879						

TAVOLA X. — Esercizi ripartiti secondo la specie dei motori e il numero degli addetti.

LOMBARDIA.

Esercizi che usano forza motrice.

Provincia di BERGAMO.

CLASSI	ESERCIZI CON															IN COMPLESSO		
	1 a 10 addetti			11 a 50 addetti			51 a 250 addetti			251 a 1000 addetti			oltre 1000 addetti					
	FORZA MOTTRICE ADOPERATA NORMALMENTE PER IL FUNZIONAMENTO DEL MACCHINARIO																	
	motori		Potenza complessiva	motori		Potenza complessiva	motori		Potenza complessiva	motori		Potenza complessiva	motori		Potenza complessiva	motori		Potenza complessiva
a vento idraulici e termici	elettrici	a vento idraulici e termici		elettrici	a vento idraulici e termici		elettrici	a vento idraulici e termici		elettrici	a vento idraulici e termici		elettrici	a vento idraulici e termici		elettrici		
HP	HP	HP	HP	HP	HP	HP	HP	HP	HP	HP	HP	HP	HP	HP	HP	HP	HP	
Industrie connesse con l'agricoltura	427	57	484	98	150	248	525	207	732
Pesca
Miniere e cave	1	231	232	13	707	720	..	547	547	..	250	250	14	1 735	1 749
Industrie del legno ed affini	246	960	1 206	14	191	205	10	110	120	270	1 261	1 531
Industrie alimentari ed affini	1 028	1 395	2 423	157	522	679	..	639	639	1 185	2 556	3 741
Industrie delle pelli, cuoi, pelo, penne, ecc.	4	37	41	53	335	388	35	1 100	1 135	..	263	263	92	1 735	1 827
Industria della carta	10	1	11	70	63	133	150	327	477	530	750	1 280	760	1 141	1 901
Industrie poligrafiche	28	28	..	104	104	26	204	230	26	336	362
Industrie siderurgiche e metallurgiche	71	63	134	52	123	175	25	111	136	..	3 000	3 000	1 250	17 800	19 050	1 398	21 097	22 495
Industrie meccaniche	99	373	472	12	492	504	..	1 162	1 162	200	706	906	311	2 733	3 044
Lavorazione dei minerali, esclusi i metalli ...	104	290	394	121	1 301	1 422	160	5 873	6 033	50	1 243	1 293	435	8 707	9 142
Industria delle costruzioni	6	6	..	181	181	..	720	720	..	1 320	1 320	2 227	2 227
Industrie tessili	53	256	309	132	504	636	634	4 111	4 745	3 571	17 520	21 091	3 980	11 180	15 160	8 370	33 571	41 941
Industrie del vestiario ed abbigliamento	44	44	..	51	51	15	70	85	..	85	85	15	250	265
Servizi igienici, sanitari polizia urbana	8	8	..	27	27	..	27	27	62	62
Industrie chimiche	49	88	137	20	404	424	5	901	906	74	1 393	1 467
Distribuzione di forza motrice, luce, acqua, ecc.	17	644	661	40	187	227	..	861	861	57	1 692	1 749
Trasporti e comunicazioni	6	48	54	..	309	309	..	2 034	2 034	..	1 750	1 750	6	4 141	4 147
Combinazioni di industrie di diverse classi	4	4	4	4
<i>Totale Industria</i>	2 115	4 529	6 644	782	5 651	6 433	1 034	18 597	19 631	4 377	27 091	31 468	5 230	28 980	34 210	13 538	84 848	98 386
Credito, cambio, assicurazione
Commercio all'ingrosso	di animali vivi, ecc	18	54	72	..	49	18	103	121
	» generi alimentari	46	46	..	4	50	50
	» filati, tessuti, ecc.	1	1	..	4	5	5
	» altri generi ed esercizi misti	4	4	4
Attività ausiliarie del commercio
Commercio al minuto	di metalli, macchine, ecc.	6	6	..	6	12	12
	» generi alimentari	5	378	383	..	23	5	401	066
	» filati, tessuti, ecc.	8	8	8	8
	» mobili, vetrerie, ecc.	6	6	6	6
	» oggetti d'arte	4	4	..	2	6	6
	» prodotti chimici	57	57	8	16	24	8	73	81
» oggetti usati	1	1	1	1	
misto
Alberghi, trattorie, caffè, ecc.	34	34	..	12	12	..	8	8	54	5
Spettacoli pubblici	22	22	..	19	19	41	41
Editori di libri, musica, ecc.
Gestioni diverse	1	1	1	1
<i>Totale Commercio</i>	23	517	640	8	140	148	..	8	8	31	765	796
TOTALE GENERALE	2 138	5 146	7 284	790	5 791	6 581	1 034	18 605	19 639	4 377	27 091	31 468	5 230	28 980	34 210	13 569	85 613	99 182

TAVOLA XI — Esercizi ripartiti a seconda dei mezzi di trasporto usati.

LOMBARDIA.

Esercizi che usano forza motrice.

Provincia di BERGAMO

CLASSI	Complesso degli esercizi che impiegano mezzi meccanici di trasporto	Esercizi con impiego di mezzi meccanici di trasporto terrestri									Esercizi con impiego di mezzi meccanici di trasporto per via d'acqua	Esercizi con impiego di mezzi di trasporto per via d'aria	Esercizi che impiegano animali da tiro					
		Esercizi	con motori a vapore			con motori a scoppio			con motori elettrici				Esercizi	Cavalli	Muli	Asini	Buoï	
			Numero		Potenza complessiva HP	Numero		Potenza complessiva HP	Numero									Potenza complessiva HP
			esercizi	mezzi meccanici		esercizi	mezzi meccanici		esercizi	mezzi meccanici								
Industrie connesse con l'agricoltura.....	3	3	1	2	55	2	6	74	8	7	1	1	3	
Pesca	
Miniere e cave	10	10	3	5	165	7	14	173	..	9	25	4	3	..	
Industrie del legno ed affini	10	10	9	9	100	1	1	1	..	35	57	3	2	..	
Industrie alimentari ed affini	35	35	34	51	1 250	1	1	6	..	412	471	92	41	..	
Industrie delle pelli, cuoi, pelo, penne, ecc...	6	6	6	6	102	21	24	
Industria della carta	5	5	4	8	169	1	1	7	..	2	8	
Industrie poligrafiche	1	1	1	1	2	
Industrie siderurgiche e metallurgiche	5	5	1	7	1 300	1	16	397	3	53	3 340	..	13	18	3	..	2	
Industrie meccaniche	27	26	26	40	907	10	11	
Lavorazione dei minerali, esclusi i metalli ..	28	27	20	35	1 161	7	15	214	(1)	36	93	11	4	..	
Industria delle costruzioni	8	8	3	9	193	5	11	137	..	6	15	
Industrie tessili	61	61	59	96	2 772	2	9	64	..	44	63	4	2	..	
Industrie del vestiario ed abbigliamento...	2	2	2	4	70	3	3	
Servizi igienici, sanitari e polizia urbana ...	1	1	1	4	145	1	1	
Industrie chimiche	4	4	4	8	184	12	19	2	1	..	
Distribuzione di forza motrice, luce, acqua, ecc.	11	11	9	28	594	2	7	173	..	8	7	2	1	..	
Trasporti e comunicazioni	22	22	2	31	7 670	17	95	2 199	3	69	6 010	..	2	20	
Combinazioni di industrie di diverse classi...	1	1	
Totale Industria.....	239	237	4	40	9 025	201	421	10 484	32	181	10 125	1	623	843	122	55	5	
Credito, cambio, assicurazione.....	
Commercio all'ingrosso	5	5	5	7	173	6	9	3	
di animali vivi, ecc.....	14	14	14	17	349	19	37	1	
» generi alimentari	1	1	1	2	20	2	3	
» filati, tessuti, ecc.	
» altri generi ed esercizi misti.....	
Attività ausiliarie del commercio.....	
di metalli, macchine, ecc.....	2	2	2	5	116	2	5	
» generi alimentari	21	21	21	21	294	93	103	1	6	..	
» filati, tessuti, ecc.....	2	2	2	2	10	2	2	
» mobili, vetrerie, ecc.....	
» oggetti d'arte	1	1	1	1	17	
» prodotti chimici	7	7	12	347	24	31	11	
» oggetti usati	2	5	..	1	..	
misto	
Alberghi, trattorie, caffè, ecc.....	10	10	10	11	238	10	14	
Spettacoli pubblici	
Editori di libri, musica, ecc.	
Questioni diverse	1	8	
Totale Commercio.....	63	63	63	81	1 564	161	217	16	7	..	
TOTALE GENERALE...	302	300	4	40	9 025	264	502	12 049	32	181	10 125	1	784	1 060	138	62	5	

(1) L'esercizio ha 1 moto-cafo con potenza complessiva di 45 HP. — (2) L'esercizio ha 34 acromobili con potenza complessiva di 5340 HP.

TAVOLA I. — Esercizi ripartiti secondo il numero degli addetti.

LOMBARDIA.

Tutti gli esercizi della provincia.

Provincia di BRESCIA.

CLASSI	ESERCIZI CON																In complesso			
	non più di 1 addetto		2 a 5 addetti		6 a 10 addetti		11 a 50 addetti		51 a 100 addetti		101 a 250 addetti		251 a 500 addetti		501 a 1000 addetti		oltre 1000 addetti		Esercizi	Addetti
	Esercizi	Addetti	Esercizi	Addetti	Esercizi	Addetti	Esercizi	Addetti	Esercizi	Addetti	Esercizi	Addetti	Esercizi	Addetti	Esercizi	Addetti	Esercizi	Addetti		
Industrie connesse con l'agricoltura.....	121	121	92	259	14	105	4	70	1	87	1	196	233	838
Pesca	116	116	49	113	165	229
Miniere e cave	15	14	51	134	6	46	17	451	6	424	2	211	97	1 280
Industrie del legno ed affini.....	858	858	627	1 618	62	466	21	391	4	307	2	227	1 574	3 867
Industrie alimentari ed affini.....	479	479	1 140	3 224	101	772	35	660	3	232	1 758	5 367
Industrie delle pelli, cuoi, pelo, penne, ecc.....	110	110	54	136	15	110	14	263	4	285	6	830	1	422	204	2 156
Industria della carta.....	3	3	4	12	2	15	19	368	1	56	1	129	1	1 088	31	1 671
Industrie poligrafiche.....	32	32	45	132	12	100	12	287	1	66	102	617
Industrie siderurgiche e metallurgiche.....	3	3	27	85	16	129	15	289	3	207	3	515	1	257	5	3 501	4	4 826	77	9 812
Industrie meccaniche	613	612	787	2 176	107	779	82	1 639	10	683	5	609	4	1 566	1	705	1 609	8 769
Lavorazione dei minerali, esclusi i metalli.....	35	35	61	196	20	168	25	702	4	316	4	525	149	1 942
Industria delle costruzioni	105	105	183	568	90	695	92	1 889	12	823	5	631	1	628	488	5 339
Industrie tessili	3	3	8	24	8	55	15	433	18	1 438	27	4 282	11	3 495	10	6 811	3	4 118	103	20 659
Industrie del vestiario ed abbigliamento.....	1 701	1 701	970	2 543	60	414	47	891	12	782	6	955	3	1 231	6	4 351	1	1 362	2 806	14 230
Servizi igienici, sanitari e polizia urbana.....	240	240	212	539	7	51	8	127	1	116	468	1 073
Industrie chimiche	8	8	22	69	8	63	9	186	3	244	1	116	1	349	52	1 035
Distribuzione di forza motrice, luce, acqua, ecc.	42	39	81	236	23	181	27	616	3	240	1	190	177	1 502
Trasporti comunicazioni	504	497	461	1 392	67	503	56	1 025	11	745	2	395	1	426	1	509	1 103	5 492
Combinazioni di industrie di diverse classi.....	16	16	4	11	1	6	2	334	23	367
<i>Totale Industria.....</i>	<i>5 004</i>	<i>4 992</i>	<i>4 878</i>	<i>13 437</i>	<i>619</i>	<i>4 658</i>	<i>498</i>	<i>10 287</i>	<i>96</i>	<i>6 935</i>	<i>69</i>	<i>10 261</i>	<i>22</i>	<i>7 746</i>	<i>24</i>	<i>16 505</i>	<i>9</i>	<i>11 394</i>	<i>11 219</i>	<i>86 245</i>
Credito, cambio, assicurazione.....	205	202	157	427	12	91	11	338	4	284	389	1 342
Commercio all'ingrosso	485	485	296	782	22	163	8	122	3	195	814	1 747
» di animali vivi, ecc.....	124	123	123	353	25	170	7	121	279	767
» generi alimentari	4	4	14	39	2	12	1	14	21	69
» filati, tessuti, ecc.....	5	5	2	7	1	11	8	23
» altri generi ed esercizi misti.....	953	952	82	220	6	40	1	11	1 042	1 223
Attività ausiliarie del commercio.....	105	105	119	321	27	197	5	138	1	59	257	820
» di metalli, macchine, ecc.....	3 346	3 346	2 403	5 479	20	143	5	89	5 774	9 057
» generi alimentari	802	802	483	1 149	35	259	11	159	1 331	2 369
» filati, tessuti, ecc.....	117	117	109	279	6	44	3	36	235	476
» mobili, vetrerie, ecc.....	149	149	122	295	10	80	2	53	283	577
» oggetti d'arte	291	291	195	490	9	58	5	121	500	960
» prodotti chimici	87	87	18	43	1	8	3	55	109	193
» oggetti usati	38	38	17	37	55	75
misto	1 621	1 621	2 594	6 239	57	409	19	373	1	81	4 292	8 723
Alberghi, trattorie, caffè, ecc.....	9	9	21	62	5	34	4	69	39	174
Spettacoli pubblici	1	1	2	6	3	7
Editori di libri, musica, ecc.....	200	200	57	136	3	22	4	65	1	283	285	706
Gestioni diverse.....	8 542	8 537	6 814	16 364	240	1 730	90	1 775	9	619	1	283	15 696	29 308
<i>Totale Commercio.....</i>	<i>8 542</i>	<i>8 537</i>	<i>6 814</i>	<i>16 364</i>	<i>240</i>	<i>1 730</i>	<i>90</i>	<i>1 775</i>	<i>9</i>	<i>619</i>	<i>..</i>	<i>..</i>	<i>1</i>	<i>283</i>	<i>..</i>	<i>..</i>	<i>..</i>	<i>..</i>	<i>15 696</i>	<i>29 308</i>
TOTALE GENERALE...	13 546	13 529	11 692	29 831	859	6 388	588	12 062	105	7 554	69	10 261	23	8 029	24	16 505	9	11 394	26 915	115 553

TAVOLA II. — Addetti ripartiti per sesso e per forma di attività.

LOMBARDIA.

Tutti gli esercizi della provincia.

Provincia di BRESCIA.

CLASSI	Proprietari, conduttori o gerenti			Personale direttivo			Personale amministrativo			Personale tecnico			Personale addetto alla vendita			Operai			In complesso			Personale a domicilio					
	M	F	MF	M	F	MF	M	F	MF	M	F	MF	M	F	MF	M	F	MF	M	F	MF	di cui stranieri	Esercizi	M	F	MF	
Industrie connesse con l'agricoltura	278	12	290	11	1	12	5	7	12	2	..	2	5	1	6	391	125	516	692	146	838
Pesca	201	..	201	28	..	28	229	..	229
Miniere e cave	140	..	140	9	..	9	3	..	3	1	..	1	1 098	29	1 127	1 251	29	1 280
Industrie del legno ed affini	1 935	23	1 958	16	1	17	14	5	19	2	..	2	11	3	14	1 641	216	1 857	3 619	248	3 867	I
Industrie alimentari ed affini	2 114	598	2 712	41	1	42	62	30	92	7	2	9	71	116	187	2 040	285	2 325	4 335	1 032	5 367	I	1	1	..	1	..
Industrie delle pelli, cuoi, pelo, penne, ecc.	217	5	222	24	1	25	26	15	41	2	..	2	7	..	7	1 019	840	1 859	1 295	861	2 156	I
Industria della carta	29	5	34	14	2	16	14	5	19	30	2	32	902	668	1 570	989	682	1 671
Industrie poligrafiche	120	17	137	5	1	6	15	10	25	1	..	1	10	6	16	296	136	432	447	170	617
Industrie siderurgiche e metallurgiche	147	10	157	50	..	50	284	99	383	207	2	209	1	1	2	8 519	492	9 011	9 208	604	9 812
Industrie meccaniche	2 111	61	2 172	41	..	41	176	64	240	62	..	62	29	11	40	5 770	444	6 214	8 189	580	8 769	..	2	5	1	6	
Lavorazione dei minerali, esclusi i metalli ...	193	3	196	36	..	36	43	22	65	11	..	11	6	..	6	1 448	180	1 628	1 737	205	1 942
Industria delle costruzioni	691	7	698	21	..	21	28	6	34	12	..	12	103	1	106	4 461	7	4 468	5 318	21	5 339	I	2	8	9	17	
Industrie tessili	96	23	119	65	7	72	90	27	117	34	..	34	6	3	9	2 902	17 406	20 308	3 193	17 466	20 659	9
Industrie del vestiario ed abbigliamento.	2 440	873	3 313	31	11	42	99	48	147	13	..	13	37	45	82	1 734	8 899	10 633	4 354	9 876	14 230	9	11	39	296	335	
Servizi igienici, sanitari e polizia urbana ...	489	21	510	24	1	25	2	3	5	1	1	2	50	3	53	428	50	478	994	79	1 073
Industrie chimiche	55	6	61	11	..	11	37	19	56	24	..	24	3	1	4	810	69	879	940	95	1 035	I
Distribuzione di forza motrice, luce, acqua, ecc.	105	6	111	58	1	59	121	36	157	54	1	55	7	4	11	1 054	55	1 109	1 399	103	1 502
Trasporti e comunicazioni	892	12	904	152	14	166	720	93	813	27	..	27	76	1	77	3 434	71	3 505	5 301	191	5 492
Combinazioni di industrie di diverse classi ...	22	..	22	5	..	5	6	..	6	334	..	334	367	..	367
Totale Industria ..	12 275	1 682	13 957	614	41	655	1 745	489	2 234	490	8	498	424	196	620	38 309	29 972	68 281	53 857	32 388	86 245	23	16	53	306	359	
Credito, cambio, assicurazione.	90	3	93	206	8	214	791	106	897	..	4	4	20	1	21	111	2	113	1 218	124	1 342
di animali vivi, ecc.	976	39	1 015	30	1	31	55	18	73	2	..	2	51	5	56	554	16	570	1 668	79	1 747
» generi alimentari	328	34	362	15	..	15	63	16	79	1	..	1	14	..	14	272	24	296	693	74	767
» filati, tessuti, ecc.	26	14	40	3	..	3	2	1	3	6	2	8	8	7	15	45	24	69
» altri generi ed esercizi misti	7	4	11	12	..	12	19	4	23
Attività ausiliarie del commercio	1 051	12	1 063	10	1	11	41	27	68	7	5	12	67	2	69	1 176	47	1 223
di metalli, macchine, ecc.	258	53	311	14	2	16	82	45	127	4	..	4	67	19	86	263	13	276	688	132	820
» generi alimentari.	4 042	3 561	7 603	39	6	45	34	11	45	10	10	20	389	349	738	474	132	606	4 988	4 069	9 057	..	1	..	1	1	
» filati, tessuti, ecc.	821	867	1 688	9	3	12	32	6	38	3	..	3	246	174	420	144	64	208	1 255	1 114	2 369	I	1	..	1	1	
» mobili, vetrerie, ecc.	217	92	309	3	..	3	17	3	20	21	15	36	88	20	108	346	130	476
» oggetti d'arte	244	93	337	8	1	9	12	1	13	4	..	4	45	31	76	131	7	138	444	133	577
» prodotti chimici	507	78	585	38	1	39	36	18	54	20	3	23	43	16	59	162	38	200	806	154	960
» oggetti usati	110	15	125	2	..	2	1	1	2	1	1	2	22	40	62	136	57	193
misto	42	28	70	1	2	3	2	..	2	45	30	75
Alberghi, trattorie, caffè, ecc.	2 676	4 123	6 799	54	11	65	9	6	15	1	5	6	293	553	846	408	584	992	3 441	5 282	8 723	28	3	2	3	5	
Spettacoli pubblici	61	11	72	8	..	8	2	2	4	5	..	5	2	6	8	61	16	77	139	35	174
Editori libri, musica, ecc.	4	2	6	1	..	1	5	2	7
Gestioni diverse	153	40	193	41	1	42	158	9	167	3	..	3	6	6	12	284	5	289	645	61	706
Totale Commercio....	11 613	9 069	20 682	481	35	516	1 335	270	1 605	53	22	75	1 212	1 185	2 397	3 063	970	4 033	17 757	11 551	29 308	29	5	2	5	7	
TOTALE GENERALE.....	23 888	10 751	34 639	1 095	76	1 171	3 080	759	3 839	543	30	573	1 636	1 381	3 017	41 372	30 942	72 314	71 614	43 939	115 553	52	21	55	311	366	

TABELLA III. — Operai ripartiti per sesso e per gruppi di età.

LOMBARDIA.

Tutti gli esercizi della provincia.

Provincia di BRESCIA.

CLASSI	MASCHI					FEMMINE					di cui nubili	IN COMPLESSO				
	meno di 15 anni	da 15 a 18 anni	da 19 a 65 anni	oltre 65 anni	TOTALE	meno di 15 anni	da 15 a 18 anni	da 19 a 65 anni	oltre 65 anni	TOTALE		meno di 15 anni	da 15 a 18 anni	da 19 a 65 anni	oltre 65 anni	TOTALE
Industrie connesse con l'agricoltura.....	4	41	343	3	391	3	20	102	..	125	74	7	61	445	3	516
Pesca	3	12	13	..	28	3	12	13	..	28
Miniere e cave	79	125	887	7	1 098	..	5	24	..	29	13	79	130	911	7	1 127
Industrie del legno ed affini	229	468	910	34	1 641	25	64	109	18	216	162	254	532	1 019	52	1 857
Industrie alimentari ed affini	91	350	1 580	19	2 040	9	68	206	2	285	97	100	418	1 786	21	2 325
Industrie delle pelli, cuoi, pele, penne, ecc....	47	106	843	23	1 019	68	156	612	4	840	537	115	262	1 455	27	1 859
Industria della carta	32	125	735	10	902	122	211	333	2	668	531	154	336	1 068	12	1 570
Industrie poligrafiche	19	63	213	1	296	5	31	100	..	136	95	24	94	313	1	432
Industrie siderurgiche e metallurgiche	81	494	7 847	97	8 519	12	91	334	5	492	308	93	585	8 231	102	9 011
Industrie meccaniche	543	1 063	4 131	33	5 770	18	99	327	..	444	347	561	1 162	4 458	33	6 214
Lavorazione dei minerali, esclusi i metalli..	70	208	1 148	22	1 448	15	69	96	..	180	141	85	277	1 244	22	1 628
Industria delle costruzioni	255	918	3 252	36	4 461	..	4	3	..	7	4	255	922	3 255	36	4 468
Industrie tessili	99	399	2 332	72	2 902	1 930	4 536	10 882	58	17 406	12 380	2 029	4 935	13 214	130	20 308
Industrie del vestiario ed abbigliamento	179	370	1 180	5	1 734	1 051	2 530	5 293	25	8 899	7 137	1 230	2 900	6 473	30	10 633
Servizi igienici, sanitari e polizia urbana...	62	78	284	4	428	10	3	37	..	50	38	72	81	321	4	478
Industrie chimiche	15	49	739	7	810	4	5	60	..	69	61	19	51	799	7	879
Distribuzione di forza motrice, luce, acqua, ecc.	18	52	980	4	1 054	3	20	32	..	55	39	21	72	1 012	4	1 109
Trasporti e comunicazioni	13	60	3 358	3	3 434	1	..	69	1	71	3	14	60	3 427	4	3 505
Combinazioni di industrie di diverse classi...	2	25	307	..	334	2	25	307	..	334
<i>Totale Industria.....</i>	<i>1 841</i>	<i>5 006</i>	<i>31 082</i>	<i>380</i>	<i>38 309</i>	<i>3 276</i>	<i>7 912</i>	<i>18 669</i>	<i>115</i>	<i>29 972</i>	<i>21 967</i>	<i>5 117</i>	<i>12 918</i>	<i>49 751</i>	<i>495</i>	<i>68 281</i>
Credito, cambio, assicurazione	1	10	95	5	111	2	..	2	..	1	10	97	5	113
Commercio all'ingrosso	12	41	490	11	564	1	4	10	1	16	11	13	45	500	12	570
» di animali vivi, ecc.	5	16	247	4	272	..	1	23	..	24	10	5	17	270	4	296
» generi alimentari	2	5	1	..	8	..	3	4	..	7	5	2	8	5	..	15
» filati, tessuti, ecc.	12	..	12	12	..	12
» altri generi ed esercizi misti.....	2	9	55	1	67	2	..	2	1	2	9	57	1	69
Attività ausiliarie del commercio.....	15	50	192	6	263	1	..	12	..	13	9	16	50	204	6	276
di metalli, macchine, ecc.	60	111	291	12	474	12	27	83	10	132	53	72	138	374	22	606
» generi alimentari	30	45	66	3	144	10	19	34	1	64	45	40	64	100	4	208
» filati, tessuti, ecc.	11	23	53	1	88	3	14	3	..	20	14	14	37	56	1	108
» mobili, vetrerie, ecc.	15	30	83	3	131	..	3	4	..	7	5	15	33	87	3	138
» oggetti d'arte.....	9	11	140	2	162	2	4	29	3	38	21	11	15	169	5	200
» prodotti chimici.....	..	3	19	..	22	..	3	35	2	40	26	..	6	54	2	62
» oggetti usati.....	1	..	1	..	2	1	..	1	..	2
misto	16	47	342	3	408	26	80	474	4	584	298	42	127	8.6	7	992
Iberghi, trattorie, caffè, ecc.	4	57	..	61	16	..	16	5	..	4	73	..	77
Spettacoli pubblici
Editori libri, musica, ecc.	3	276	5	281	5	..	5	2	..	3	281	5	289
Gestioni diverse	179	408	2 420	56	3 063	55	158	736	21	970	505	234	566	3 156	77	4 033
<i>Totale Commercio.....</i>	<i>179</i>	<i>408</i>	<i>2 420</i>	<i>56</i>	<i>3 063</i>	<i>55</i>	<i>158</i>	<i>736</i>	<i>21</i>	<i>970</i>	<i>505</i>	<i>234</i>	<i>566</i>	<i>3 156</i>	<i>77</i>	<i>4 033</i>
TOTALE GENERALE...	2 020	5 414	33 502	436	41 372	3 331	8 070	19 405	136	30 942	22 472	5 351	13 484	52 907	572	72 314

TAVOLA IV. — Esercizi con impiego di caldaie a vapore.

LOMBARDIA.

Tutti gli esercizi della provincia.

Provincia di BRESCIA.

CLASSI	CALDAIE FISSE						CALDAIE SEMIFISSE			LOCOMOBILI			IN COMPLESSO		
	Per azionamento di motori a vapore			Per riscaldamento ambienti industriali o per altri usi industriali			Numero		Superficie di riscaldamento m. ²	Numero		Superficie di riscaldamento m. ²	esercizi	caldaie	Superficie di riscaldamento m. ²
	Numero		Superficie di riscaldamento m. ²	Numero		Superficie di riscaldamento m. ²	esercizi	caldaie		Numero					
	esercizi	caldaie		esercizi	caldaie				esercizi	caldaie					
Industrie connesse con l'agricoltura.....	3	3	22	1	1	2	2	4	30	10	13	98	16	21	152
Pesca
Miniere e cave
Industrie del legno ed affini.....	3	3	576	1	1	5	4	4	581
Industrie alimentari ed affini.....	6	8	186	20	33	533	9	10	98	15	27	262	50	78	1 079
Industrie delle pelli, cuoi, pelo, penne, ecc.	12	18	253	2	2	28	14	20	281
Industria della carta.....	1	6	625	1	1	32	2	7	657
Industrie poligrafiche.....
Industrie siderurgiche e metallurgiche.....	2	4	122	6	20	593	1	1	5	9	25	720
Industrie meccaniche.....	2	6	2 085	1	3	28	3	9	2 113
Lavorazione dei minerali, esclusi i metalli...	1	1	286	1	1	286
Industria delle costruzioni.....
Industrie tessili.....	23	30	1 884	54	64	4 870	4	4	133	81	98	6 887
Industrie del vestiario ed abbigliamento	2	5	213	15	20	1 263	2	2	17	19	27	1 493
Servizi igienici, sanitari e polizia urbana....	1	2	42	1	2	42
Industrie chimiche.....	2	2	22	7	9	622	4	7	62	1	1	3	14	19	709
Distribuzione di forza motrice, luce, acqua, ecc	2	5	1 192	1	3	121	3	8	1 313
Trasporti e comunicazioni.....	1	1	3	1	1	6	2	2	9
Combinazioni di industrie di diverse classi...
<i>Totale Industria.....</i>	41	63	4 266	124	181	11 278	24	30	371	30	47	407	219	321	16 322
Credito, cambio, assicurazione.....
Commercio all'ingrosso	di animali vivi, ecc.....
	» generi alimentari.....	1	1	52	1	1	52
	» filati, tessuti, ecc.....
	» altri generi ed esercizi misti.....
Attività ausiliarie del commercio.....
Commercio al minuto	di metalli, macchine, ecc.....
	» generi alimentari.....	1	1	2	1	3	2	2	5
	» filati, tessuti, ecc.....
	» mobili, vetrerie, ecc.....
	» oggetti d'arte.....	1	1	94	1	1	94
	» prodotti chimici.....
» oggetti usati.....	
misto.....
Alberghi, trattorie, caffè, ecc.....	2	2	204	43	50	2 135	1	1	70	46	53	2 409
Spettacoli pubblici
Editori libri, musica, ecc.....
Gestioni diverse
<i>Totale Commercio.....</i>	2	2	204	46	53	2 283	2	2	73	50	57	2 560
TOTALE GENERALE...	43	65	4 470	170	234	13 561	26	32	444	30	47	407	269	378	18 882

TAVOLA V. — Esercizi ripartiti a seconda dei mezzi di trasporto usati.

LOMBARDIA.

Tutti gli esercizi della provincia.

Provincia di BRESCIA.

CLASSI	Complesso degli esercizi che impiegano mezzi meccanici di trasporto	Esercizi con impiego di mezzi meccanici di trasporto terrestri									Esercizi con impiego di mezzi meccanici di trasporto per via d'acqua	Esercizi con impiego di mezzi di trasporto per via d'aria	Esercizi che impiegano animali da tiro					
		Esercizi	con motori a vapore			con motori a scoppio			con motori elettrici				Esercizi	Cavalli	Muli	Asini	Buoï	
			Numero		Potenza complessiva HP	Numero		Potenza complessiva HP	Numero									Potenza complessiva HP
			esercizi	mezzi meccanici		esercizi	mezzi meccanici		esercizi	mezzi meccanici								
Industrie connesse con l'agricoltura.....	16	16	6	9	92	10	13	222	41	39	26	1	9	
Pesca	101	(1)	101	
Miniere e cave	33	10	10	18	770	(2)	23	..	15	1	..	
Industrie del legno ed affini	15	14	13	17	193	1	1	..	(3)	1	30	36	7	2	
Industrie alimentari ed affini	69	68	6	7	75	61	85	1 677	1	1	6	(4)	1	571	673	132	20	
Industrie delle pelli, cuoi, pelo, penne, ecc. ..	12	12	12	22	548	9	10	1	1	
Industria della carta	4	4	4	15	394	8	6	12	..	
Industrie poligrafiche	28	28	1	1	25	27	32	399	
Industrie siderurgiche e metallurgiche	22	22	6	11	855	12	31	616	4	4	110	12	15	6	5	
Industrie meccaniche	53	53	2	4	36	50	74	1 072	1	5	24	51	45	8	4	
Lavorazione dei minerali, esclusi i metalli.....	23	23	23	35	661	38	73	36	2	
Industria delle costruzioni	22	22	22	32	404	93	153	35	6	
Industrie tessili	30	27	1	1	32	25	54	1 392	1	1	19	(5)	3	18	23	3	2	
Industrie del vestiario ed abbigliamento	22	22	21	31	569	1	1	4	42	42	6	2	
Servizi igienici, sanitari e polizia urbana... ..	1	1	1	26	390	10	35	3	2	
Industrie chimiche	13	13	12	19	421	1	1	2	8	10	2	1	
Distribuzione di forza motrice, luce, acqua, ecc.	26	22	22	35	730	(6)	4	2	2	
Trasporti e comunicazioni	151	118	5	105	54 996	110	242	6 225	3	92	9 988	(7)	33	470	645	174	12	
Combinazioni di industrie di diverse classi ..	1	1	1	3	68	13	15	1	2	
Totale Industria.....	642	476	27	138	56 111	436	784	16 751	13	106	10 154	166	..	1 440	1 861	467	63	47
Credito, cambio, assicurazione.....	12	12	12	14	158	1	3	1
Commercio all'ingrosso { di animali vivi, ecc.	34	34	34	45	642	418	565	183	6	4
» generi alimentari	56	56	56	78	1 380	113	186	10
» filati, tessuti, ecc.	4	4	4	5	87	2	2
» altri generi ed esercizi misti	2	2	2	2	15	3	4
Attività ausiliarie del commercio.....	27	27	27	27	335	37	88	2	3	..
Commercio al minuto { di metalli, macchine, ecc.....	13	13	13	15	172	19	18	5	2	..
» generi alimentari	51	51	51	61	1 012	1 129	846	193	141	..
» filati, tessuti, ecc.	34	34	34	39	600	115	108	15	3	..
» mobili, vetrerie, ecc.	6	6	6	6	118	25	20	1	5	..
» oggetti d'arte	4	4	4	5	62	7	7	1
» prodotti chimici	9	8	8	17	382	(8)	1	134	95	124	5	12
» oggetti usati	1	1	1	1	15	23	24	1	4	..
» misto.	5	4	1
Alberghi, trattorie, caffè, ecc.....	30	30	30	41	839	176	158	45	15	14
Spettacoli pubblici
Editori libri, musica, ecc.
Gestioni diverse	3	3	3	3	43	4	1	1	2	..
Totale Commercio.....	286	285	285	359	5 860	1	..	2 261	2 129	583	186	30
TOTALE GENERALE...	928	761	27	138	56 111	721	1 143	22 611	13	106	10 154	167	..	3 701	3 990	1 050	249	77

(1) I 101 esercizi hanno 108 velieri senza motore ausiliario. — (2) I 23 esercizi hanno 28 velieri senza motore ausiliario. — (3) L'esercizio ha 1 motoscafo con potenza complessiva di 20 HP. — (4) L'esercizio ha 1 veliero senza motore ausiliario. — (5) Dei 3 esercizi, 1 ha 1 motoscafo con potenza complessiva di 34 HP; 1 ha 1 veliero con motore ausiliario, con potenza complessiva di 61 HP; 1 ha 1 veliero senza motore ausiliario. — (6) Dei 4 esercizi, 2 hanno 2 motoscafi con potenza complessiva di 24 HP; 2 hanno 3 velieri senza motore ausiliario. — (7) Dei 33 esercizi, 9 hanno 10 motoscafi con potenza complessiva di 225 HP; 24 hanno 38 velieri senza motore ausiliario. — (8) L'esercizio ha 1 veliero con motore ausiliario, con potenza complessiva di 60 HP.

TAVOLA VI. — Esercizi ripartiti secondo il numero degli addetti.

LOMBARDIA.

Esercizi che usano forza motrice.

Provincia di BRESCIA.

CLASSI	ESERCIZI CON																In complesso			
	non più di 1 addetto		2 a 5 addetti		6 a 10 addetti		11 a 50 addetti		51 a 100 addetti		101 a 250 addetti		251 a 500 addetti		501 a 1000 addetti		oltre 1000 addetti		Esercizi	Addetti
	Esercizi	Addetti	Esercizi	Addetti	Esercizi	Addetti	Esercizi	Addetti	Esercizi	Addetti	Esercizi	Addetti	Esercizi	Addetti	Esercizi	Addetti	Esercizi	Addetti		
Industrie connesse con l'agricoltura.....	40	40	58	168	8	61	2	35	1	196	109	500
Pesca
Miniere e cave	1	8	6	162	2	130	1	108	10	408
Industrie del legno ed affini.....	67	67	201	592	49	366	20	363	4	307	2	227	343	1 922
Industrie alimentari ed affini.....	255	255	825	2 405	82	632	31	585	3	232	1 196	4 109
Industrie delle pelli, cuoi, pelo, penne, ecc.	3	3	9	31	13	96	14	263	4	285	6	830	1	422	50	1 930
Industria della carta	1	1	1	9	13	269	1	56	1	1 088	17	1 423
Industrie poligrafiche.....	19	58	12	100	11	268	1	66	42	492
Industrie siderurgiche e metallurgiche.....	21	67	16	129	15	289	2	120	3	515	1	257	5	3 501	4	4 826	67	9 704
Industrie meccaniche	72	71	307	989	97	705	78	1 572	10	683	5	609	4	1 566	1	705	574	6 900
Lavorazione dei minerali, esclusi metalli.....	4	4	15	53	12	95	17	518	4	316	4	525	56	1 511
Industria delle costruzioni.....	5	12	6	44	10	217	3	205	1	166	25	644
Industrie tessili.....	5	16	6	41	12	387	17	1 347	26	4 132	11	3 495	10	6 811	3	4 118	90	20 347
Industrie del vestiario ed abbigliamento....	3	3	19	65	11	79	27	553	10	672	6	955	3	1 231	6	4 351	1	1 362	86	9 271
Servizi igienici, sanitari e polizia urbana	1	1	2	17	2	23	1	116	6	157
Industrie chimiche	2	2	14	46	6	50	9	186	3	244	1	116	1	349	36	993
Distribuzione di forza motrice, luce, acqua, ecc.	19	17	46	138	19	150	23	543	3	240	110	1 088
Trasporti e comunicazioni.....	3	3	10	36	3	24	5	102	4	287	1	200	1	509	27	1 161
Combinazione di industrie di diverse classi...	4	4	3	8	1	118	8	130
Totale Industria.....	474	471	1 556	4 684	344	2 606	295	6 335	71	5 190	59	8 813	21	7 320	23	15 877	9	11 394	2 852	62 690
Credito, cambio, assicurazione.....	1	41	1	41
Commercio all'ingrosso	3	3	17	54	8	62	5	86	2	118	35	323
» di animali vivi, ecc.
» generi alimentari	3	3	15	52	9	64	6	104	33	223
» filati, tessuti, ecc.	2	4	2	4
» altri generi ed esercizi misti	1	5	1	5
Attività ausiliarie del commercio.....	2	2	2	15	1	11	5	28
» di metalli, macchine, ecc.	4	4	9	27	6	42	1	48	20	121
» generi alimentari	15	15	130	373	5	39	3	63	153	490
» filati, tessuti, ecc.	1	5	1	5
» mobili, vetrerie, ecc.	1	7	1	7
» oggetti d'arte	2	4	2	17	1	29	5	50
» prodotti chimici	4	4	13	32	2	15	3	78	22	129
» oggetti usati	1	1	1	15	2	16
» misto
Alberghi, trattorie, caffè, ecc.....	1	1	25	76	2	15	5	124	1	81	34	297
Spettacoli pubblici	4	4	9	24	4	28	1	13	18	69
Editori di libri, musica, ecc.	1	1	1	4	2	5
Gestioni diverse
Totale Commercio.....	38	38	225	690	41	304	28	612	3	199	335	1 813
TOTALE GENERALE...	512	509	1 781	5 344	385	2 910	323	6 947	74	5 389	59	8 813	21	7 320	23	15 877	9	11 394	3 187	64 503

TAVOLA VII. — Addetti ripartiti per sesso e per forma di attività.

LOMBARDIA.

Esercizi che usano forza motrice.

Provincia di BRESCIA.

CLASSI	Proprietari, conduttori o gerenti			Personale direttivo			Personale amministrativo			Personale tecnico			Personale addetto alla vendita			Operai			In complesso			Personale a domicilio					
	M	F	MF	M	F	MF	M	F	MF	M	F	MF	M	F	MF	M	F	MF	M	F	MF	di cui stranieri	Esercizi	M	F	MF	
Industrie connesse con l'agricoltura	152	4	156	7	..	7	5	7	12	2	..	2	1	4	283	36	319	452	48	500
Pesca
Miniere e cave	22	..	22	5	..	5	2	..	2	1	..	1	359	19	378	389	19	408
Industrie del legno ed affini	493	9	502	14	1	15	13	4	17	1	..	1	4	2	6	1 180	201	1 381	1 705	217	1 922	1
Industrie alimentari ed affini	1 492	436	1 928	27	1	28	46	25	71	7	2	9	49	77	126	1 686	261	1 947	3 307	802	4 109	1	1	1	..	1	
Industrie delle pelli, cuoi, pelo, penne, ecc ..	59	4	63	23	1	24	26	15	41	2	..	2	1	..	1	960	839	1 799	1 071	859	1 930	1	
Industrie della carta	20	1	21	11	2	13	12	4	16	25	2	27	771	575	1 346	839	584	1 423	
Industrie poligrafiche	56	3	59	5	1	6	15	9	24	1	..	1	3	10	265	127	392	349	143	492
Industrie siderurgiche e metallurgiche	139	10	149	42	..	42	236	81	317	207	2	209	8 495	492	8 987	9 119	585	9 704	
Industrie meccaniche	884	40	924	38	..	38	173	61	234	61	..	61	9	4	13	5 194	436	5 630	6 359	541	6 900	..	2	5	1	6	
Lavorazione dei minerali, esclusi i metalli ..	68	2	70	33	..	33	36	16	52	10	..	10	2	..	2	1 168	176	1 344	1 317	194	1 511	
Industria delle costruzioni	47	1	48	4	..	4	7	2	9	4	..	4	1	576	2	578	638	6	644	
Industrie tessili	83	18	101	61	7	68	78	27	105	34	..	34	5	3	8	2 891	17 140	20 031	3 152	17 195	20 347	9	
Industrie del vestiario ed abbigliamento	96	31	127	27	4	31	91	43	134	13	..	13	2	4	6	934	8 026	8 960	1 163	8 108	9 271	9	8	36	293	329	
Servizi igienici sanitari e polizia urbana	11	1	12	4	..	4	1	2	3	131	7	138	147	10	157	1	
Industrie chimiche	39	3	42	11	..	11	36	19	55	24	..	24	3	1	4	789	68	857	902	91	993	1	
Distribuzione di forza motrice, luce, acqua, ecc ..	55	..	55	39	1	40	69	20	89	36	..	36	3	1	4	811	53	864	1 013	75	1 088	
Trasporti e comunicazioni	27	..	27	55	11	66	45	3	48	19	..	19	1	..	1	998	2	1 000	1 145	16	1 161	
Combinazioni di industrie di diverse classi ..	6	..	6	4	..	4	6	..	6	114	..	114	130	..	130	
Totale Industria	3 749	563	4 312	410	29	439	897	338	1 235	447	6	453	89	97	186	27 605	28 460	56 065	33 197	29 493	62 690	22	11	42	294	336	
Credito, cambio, assicurazione	3	..	3	34	4	38	37	4	41
Commercio all'ingrosso	40	3	43	8	..	8	28	8	36	2	..	2	9	1	10	215	9	224	302	21	323	
» animali vivi, ecc.	52	9	61	6	..	6	34	6	40	1	..	1	9	..	9	97	9	106	199	24	223	
» generi alimentari.	3	1	4	3	1	4
» filati, tessuti, ecc.	2	..	2	3	5	8
» altri generi ed esercizi misti.	6	..	6	1	..	1	3	1	4	3	5	8
Attività ausiliarie del commercio	17	..	17	3	..	3	14	7	21	1	..	1	1	..	1	77	1	78	113	8	121
Commercio al minuto	175	93	268	3	..	3	11	2	13	4	3	7	44	27	71	123	5	128	360	130	490
» di metalli, macchine, ecc.	1	..	1	1	1	2	1	3	3	2	5	1	1	..	1	1	1
» generi alimentari.	2	1	3	4	6	1	7
» filati, tessuti, ecc.	8	..	8	2	..	2	..	1	1	38	48	2	50
» mobili, vetrerie, ecc.	25	3	28	5	..	5	16	6	22	4	1	5	2	1	3	62	4	66	114	15	129
» oggetti d'arte	1	..	1	1	1	5	9	14	6	10	16
» prodotti chimici
» di oggetti usati	38	31	69	25	..	25	4	..	4	37	7	44	107	48	155	211	86	297	7
Alberghi, trattorie, caffè, ecc.	18	4	22	2	..	2	2	..	2	..	3	3	35	5	40	57	12	69
Spettacoli pubblici	2	2	4	1	..	1	3	2	5
Editori di libri, musica, ecc.
Gestioni diverse
Totale Commercio	390	147	537	59	..	59	144	36	180	14	4	18	102	41	143	785	91	876	1 494	319	1 813	8	1	..	1	1	
TOTALE GENERALE	4 139	710	4 849	469	29	498	1 041	374	1 415	461	10	471	191	138	329	28 390	28 551	56 941	34 691	29 812	64 503	30	12	42	295	337	

TAVOLA VIII. — Operai ripartiti per sesso e per gruppi di età.

Esercizi che usano forza motrice.

LOMBARDIA.

Provincia di BRESCIA.

CLASSI	MASCHI					FEMMINE						IN COMPLESSO				
	meno di 15 anni	da 15 a 18 anni	da 19 a 65 anni	oltre 65 anni	TOTALE	meno di 15 anni	da 15 a 18 anni	da 19 a 65 anni	oltre 65 anni	TOTALE	di cui nubili	meno di 15 anni	da 15 a 18 anni	da 19 a 65 anni	oltre 65 anni	TOTALE
Industrie connesse con l'agricoltura.....	4	31	246	2	283	3	8	25	..	36	20	7	39	271	2	319
Pesca
Miniere e cave	18	33	303	5	359	..	5	14	..	19	10	18	38	317	5	378
Industrie del legno ed affini	145	307	696	32	1 180	24	59	100	18	201	153	169	366	796	50	1 381
Industrie alimentari ed affini	79	297	1 293	17	1 686	8	64	187	2	261	85	27	361	1 480	19	1 947
Industrie delle pelli, cuoi, pelo, penne, ecc....	35	79	823	23	960	68	156	611	4	839	537	103	235	1 434	27	1 799
Industria della carta	26	125	611	9	771	122	200	251	2	575	512	148	325	862	11	1 346
Industrie poligrafiche.....	17	58	189	1	265	4	31	92	..	127	95	21	89	281	1	392
Industrie siderurgiche e metallurgiche	81	490	7 827	97	8 495	12	91	384	5	492	308	93	581	8 211	102	8 987
Industrie meccaniche	419	866	3 878	31	5 194	18	99	319	..	436	345	437	965	4 197	31	5 630
Lavorazione dei minerali, esclusi i metalli.....	50	161	938	19	1 168	15	69	92	..	176	140	65	230	1 030	19	1 344
Industria delle costruzioni	24	102	446	4	576	..	2	2	2	24	104	446	4	578
Industrie tessili	98	393	2 328	72	2 891	1 886	4 465	10 733	56	17 140	12 172	1 984	4 858	13 061	128	20 031
Industrie del vestiario ed abbigliamento....	39	93	799	3	934	857	2 225	4 919	25	8 026	6 425	896	2 318	5 718	28	8 960
Servizi igienici, sanitari e polizia urbana	129	2	131	..	1	6	..	7	7	..	1	135	2	138
Industrie chimiche	15	43	726	5	789	4	5	59	..	68	61	19	48	785	5	857
Distribuzione di forza motrice, luce, acqua, ecc.	10	30	768	3	811	3	20	30	..	53	39	13	50	798	3	864
Trasporti e comunicazioni	4	33	960	1	998	2	..	2	..	4	33	962	1	1 000
Combinazioni di industrie di diverse classi.....	114	..	114	114	..	114
<i>Totale Industria.....</i>	<i>1 064</i>	<i>3 141</i>	<i>23 074</i>	<i>326</i>	<i>27 605</i>	<i>3 024</i>	<i>7 500</i>	<i>17 824</i>	<i>112</i>	<i>28 460</i>	<i>20 911</i>	<i>4 088</i>	<i>10 641</i>	<i>40 898</i>	<i>438</i>	<i>56 065</i>
Credito, cambio, assicurazione.....
Commercio all'ingrosso	4	13	191	7	215	1	4	3	1	9	7	5	17	194	8	224
» generi alimentari	4	4	87	2	97	9	..	9	7	4	4	96	2	106
» filati, tessuti, ecc.
» altri generi ed esercizi misti	3	..	3	3	..	3
Attività ausiliarie del commercio.....	1	1	15	..	17	1	1	15	..	17
Commercio al minuto	3	17	57	..	77	1	1	1	4	17	17	..	78
» di metalli, macchine, ecc.	5	18	99	1	123	4	1	5	2	5	18	103	2	128
» generi alimentari	2	..	2	1	..	1	1	3	..	3
» filati, tessuti, ecc.	1	1	2	..	4	1	1	2	..	4
» mobili, vetrerie, ecc.	5	14	19	..	38	5	14	19	..	38
» oggetti d'arte.....	..	2	59	1	62	..	2	2	..	4	4	..	4	61	1	66
» prodotti chimici.....	5	..	5	9	..	9	7	14	..	14
» oggetti usati
» misto.....
Alberghi, trattorie, caffè, ecc.....	3	14	89	1	107	..	1	47	..	48	32	3	15	136	1	155
Spettacoli pubblici	35	..	35	5	..	5	3	40	..	40
Editori di libri, musica, ecc.
Gestioni diverse.....
<i>Totale Commercio.....</i>	<i>26</i>	<i>84</i>	<i>663</i>	<i>12</i>	<i>785</i>	<i>2</i>	<i>7</i>	<i>80</i>	<i>2</i>	<i>91</i>	<i>64</i>	<i>28</i>	<i>91</i>	<i>743</i>	<i>14</i>	<i>876</i>
TOTALE GENERALE...	1 090	3 225	23 737	338	28 390	3 026	7 507	17 904	114	28 551	20 975	4 116	10 732	41 641	452	56 941

TAVOLA IX. — Esercizi ripartiti secondo il numero e la specie dei motori.

LOMBARDIA.

Esercizi che usano forza motrice.

Provincia di BRESCIA.

CLASSI	ESERCIZI CON IMPIEGO DI MOTORI																													
	a vento			idraulici			a vapore			a gas			a combustibili liquidi			Totale dei motori a vento, idraulici e termici					elettrici									
	numero		potenza complessiva HP	numero		potenza complessiva HP	numero		potenza complessiva HP	numero		potenza complessiva HP	benzina e petrolio		olio pesante		numero	potenza complessiva			numero		potenza complessiva							
	esercizi	motori		esercizi	motori		esercizi	motori		esercizi	motori		esercizi	motori	esercizi	motori		esercizi	motori	potenza complessiva HP	esercizi	motori	potenza complessiva HP	per il funzionamento			esercizi	motori	motori	
			del macchinario			di generatori elettrici			in riserva			TOTALE					normalmente in funzione							in riserva	TOTALE					
Industrie connesse con l'agricoltura.....	60	74	580	7	8	96	14	17	195	7	9	177	88	108	1 015	..	33	1 048	21	50	279	84	363	
Pesca.....	
Miniere e cave.....	1	1	16	1	2	8	1	1	13	3	4	37	37	8	32	221	95	316	
Industrie del legno ed affini.....	37	44	271	5	5	17	1	1	10	43	50	280	..	18	298	303	344	823	60	888	
Industrie alimentari ed affini.....	1	1	4	346	502	2 496	1	3	24	46	81	532	6	7	51	400	594	2 950	25	132	3 107	706	976	2 693	260	2 953	
Industrie delle pelli, cuoi, pelo, penne ecc..	14	36	186	2	2	68	1	1	12	17	39	234	..	32	266	45	343	2 123	550	2 673	
Industria della carta.....	6	14	52	1	8	670	1	1	750	8	23	682	..	790	1 472	14	129	3 186	50	3 236	
Industrie poligrafiche.....	42	73	144	2	146	
Industrie siderurgiche e metallurgiche....	28	61	20 870	1	1	400	3	5	930	1	1	16	33	68	1 821	8 895	11 500	22 216	48	2 154	22 950	4 112	27 062	
Industrie meccaniche.....	179	320	2 770	5	6	29	6	7	88	1	2	45	191	335	1 580	1 106	246	2 932	499	923	3 939	970	4 918	
Lavorazione dei minerali, esclusi i metalli.	11	27	1 227	1	1	60	1	1	10	13	29	767	204	326	1 297	49	223	1 284	390	1 674	
Industria delle costruzioni.....	1	1	6	1	1	40	1	1	6	3	3	12	..	40	52	22	35	237	39	276	
Industrie tessili.....	1	1	6	32	153	15 555	29	34	2 376	1	1	100	6	8	1 095	3	3	586	72	200	9 627	5 812	4 273	19 712	79	733	10 471	843	11 314	
Industrie del vestiario ed abbigliamento..	7	10	46	7	10	23	..	23	46	83	420	2 119	230	2 349		
Servizi igienici, sanitari e polizia urbana..	1	1	4	1	1	4	..	4	5	15	20	13	33	..	
Industrie chimiche.....	5	17	156	1	1	30	6	18	54	93	34	186	35	261	1 084	507	1 591	
Distribuzione di forza motrice, luce, acqua	53	111	180 059	3	7	26 180	1	1	8	1	2	30	2	2	536	60	123	195	161 194	45 418	206 807	50	159	1 426	1 029	2 455	
Trasporti e comunicazioni.....	1	1	8	3	4	47	4	5	55	..	55	23	121	2 304	864	3 168		
Combinazioni di industrie di diverse classi	6	10	257	1	1	190	7	11	87	..	360	447	4	53	63	1 323	1 386	
<i>Totale Industria.....</i>	<i>2</i>	<i>2</i>	<i>10</i>	<i>786</i>	<i>1381</i>	<i>224 547</i>	<i>52</i>	<i>73</i>	<i>29 919</i>	<i>3</i>	<i>3</i>	<i>148</i>	<i>89</i>	<i>134</i>	<i>3 741</i>	<i>24</i>	<i>28</i>	<i>1 617</i>	<i>956</i>	<i>1621</i>	<i>19 423</i>	<i>177 334</i>	<i>63 225</i>	<i>259 982</i>	<i>2 126</i>	<i>7 044</i>	<i>55 371</i>	<i>11 430</i>	<i>66 801</i>	
Credito, cambio, assicurazione.....	1	7	7	..	7	
Commercio al grosso																														
di animali vivi, ecc.....	35	43	199	7	206	
» generi alimentari.....	2	3	99	2	3	99	..	99	33	59	77	12	89		
» filati, tessuti, ecc.....	2	2	3	..	3		
» altri generi ed esercizi misti.....	1	1	3	..	3		
Attività ausiliarie del commercio.....	5	5	41	..	41		
Commercio al minuto																														
di metalli, macchine, ecc.....	1	1	4	1	1	32	2	2	36	..	36	18	18	11	..	11		
» generi alimentari.....	2	2	11	2	2	11	..	11	151	177	202	47	249		
» filati, tessuti, ecc.....	1	1	1	..	1		
» mobili, vetrerie, ecc.....	1	1	1	..	1		
» oggetti d'arte.....	1	1	3	1	1	3	..	3	5	10	18	8	26			
» prodotti chimici.....	1	1	2	1	1	60	2	2	62	..	62	22	24	55	..	55		
» oggetti usati.....	2	2	3	..	3		
misto.....	
Alberghi, trattorie, caffè, ecc.....	34	57	93	13	106		
Spettacoli pubblici.....	18	18	15	..	15		
Editore di libri, musica, ecc.....	2	2	2	..	2		
Gestioni diverse.....	
<i>Totale Commercio.....</i>	<i>7</i>	<i>8</i>	<i>119</i>	<i>..</i>	<i>..</i>	<i>..</i>	<i>..</i>	<i>..</i>	<i>..</i>	<i>..</i>	<i>..</i>	<i>..</i>	<i>1</i>	<i>1</i>	<i>32</i>	<i>1</i>	<i>1</i>	<i>60</i>	<i>9</i>	<i>10</i>	<i>211</i>	<i>..</i>	<i>..</i>	<i>211</i>	<i>381</i>	<i>427</i>	<i>731</i>	<i>87</i>	<i>818</i>	
TOTALE GENERALE.....	2	2	10	793	1389	224 666	52	73	29 919	3	3	148	90	135	3 773	25	29	1 677	965	1631	19 634	177 334	63 225	280 193	2 457	7 471	56 102	11 517	67 819	

TAVOLA X. — Esercizi ripartiti secondo la specie dei motori e il numero degli addetti.

LOMBARDIA.

Esercizi che usano forza motrice.

Provincia di BRESCIA.

CLASSI	ESERCIZI CON															IN COMPLESSO		
	1 a 10 addetti			11 a 50 addetti			51 a 250 addetti			251 a 1000 addetti			oltre 1000 addetti					
	FORZA MOTRICE ADOPERATA NORMALMENTE PER IL FUNZIONAMENTO DEL MACCHINARIO																	
	motori		Potenza complessiva	motori		Potenza complessiva	motori		Potenza complessiva	motori		Potenza complessiva	motori		Potenza complessiva	motori		Potenza complessiva
a vento idraulici e termici	elettrici	a vento idraulici e termici		elettrici	a vento idraulici e termici		elettrici	a vento idraulici e termici		elettrici	a vento idraulici e termici		elettrici	a vento idraulici e termici		elettrici	a vento idraulici e termici	
HP	HP	HP	HP	HP	HP	HP	HP	HP	HP	HP	HP	HP	HP	HP	HP	HP	HP	
Industrie connesse con l'agricoltura	999	94	1 093	16	40	56	..	145	145	1 015	279	1 294
Pesca
Miniere e cave	10	10	21	90	111	16	121	137	37	221	258
Industrie del legno ed affini	272	489	761	8	128	136	..	211	211	280	828	1 108
Industrie alimentari ed affini.....	2 738	1 827	4 565	212	339	551	..	527	527	2 950	2 693	5 643
Industrie delle pelli, cuoi, pelo, penne, ecc....	51	117	168	91	250	341	92	1 488	1 580	..	268	268	234	2 123	2 357
Industria della carta	28	2	30	24	183	207	..	1	1	630	3 000	3 630	682	3 186	3 868
Industrie poligrafiche	30	30	..	104	104	..	19	10	144	144
Industrie siderurgiche e metallurgiche	53	21	74	48	76	124	16	545	561	594	11 248	11 842	1 110	11 060	12 170	1 821	22 950	24 771
Industrie meccaniche	902	823	1 725	498	597	1 095	128	494	622	52	2 025	2 077	1 580	3 939	5 519
Lavorazione dei minerali, esclusi i metalli ...	164	256	420	98	299	397	505	729	1 234	767	1 284	2 051
Industria delle costruzioni.....	..	37	37	12	200	212	12	237	249
Industrie tessili	4	36	40	21	51	72	4 920	931	5 851	4 682	9 453	14 135	9 627	10 471	20 098
Industrie del vestiario ed abbigliamento....	..	348	348	..	289	289	..	358	358	23	1 124	1 147	23	2 119	2 142
Servizi igienici, sanitari e polizia urbana	2	11	13	2	8	10	..	1	1	4	20	24
Industrie chimiche	31	43	74	13	221	234	10	320	330	..	500	500	54	1 084	1 138
Distribuzione di forza motrice, luce, acqua, ecc.	15	426	441	..	959	959	180	41	221	195	1 426	1 621
Trasporti e comunicazioni	55	92	147	..	15	15	..	2 197	2 197	55	2 304	2 359
Combinazioni di industrie di diverse classi ...	57	18	75	..	7	7	30	38	68	87	63	150
<i>Totale Industria.....</i>	<i>5 371</i>	<i>4 680</i>	<i>10 051</i>	<i>1 064</i>	<i>3 856</i>	<i>4 920</i>	<i>5 897</i>	<i>8 157</i>	<i>14 054</i>	<i>5 351</i>	<i>24 618</i>	<i>29 969</i>	<i>1 740</i>	<i>14 060</i>	<i>15 806</i>	<i>19 423</i>	<i>55 371</i>	<i>74 794</i>
Credito, cambio, assicurazione	7	7	7	7
Commercio al grosso	..	87	87	..	112	112	199	199
di animali vivi, ecc.....
» generi alimentari	90	41	131	9	36	45	99	77	176
» filati, tessuti, ecc.	3	3	3	3
» altri generi ed esercizi misti	3	3	3	3
Attività ausiliarie del commercio	31	31	..	10	10	41	41
di metalli, macchine, ecc.	4	4	..	7	7	36	..	36	36	11	47
» generi alimentari.....	10	150	160	1	52	53	11	202	213
» filati, tessuti, ecc.	1	1	1	1
» mobili, vetrerie, ecc.	1	1	1	1
» oggetti d'arte	3	15	18	..	3	3	3	18	21
» prodotti chimici	60	50	110	2	5	7	62	55	117
» oggetti usati.....	..	3	3	3	3
misto
Alberghi, trattorie, caffè, ecc.	90	90	..	3	3	93	93
Spettacoli pubblici	15	15	15	15
Editori di libri, musica, ecc.	2	2	2	2
Gestioni diverse
<i>Totale Commercio.....</i>	<i>163</i>	<i>508</i>	<i>666</i>	<i>12</i>	<i>228</i>	<i>240</i>	<i>36</i>	<i>..</i>	<i>36</i>	<i>..</i>	<i>..</i>	<i>..</i>	<i>..</i>	<i>..</i>	<i>..</i>	<i>211</i>	<i>731</i>	<i>942</i>
TOTALE GENERALE	5 534	5 183	10 717	1 076	4 084	5 160	5 933	8 157	14 090	5 351	24 618	29 969	1 740	14 060	15 800	19 634	56 102	75 736

TAVOLA XI. — Esercizi ripartiti a seconda dei mezzi di trasporto usati.

LOMBARDIA.

Esercizi che usano forza motrice.

Provincia di BRESCIA.

CLASSI	Complesso degli esercizi che impiegano mezzi meccanici di trasporto	Esercizi con impiego di mezzi meccanici di trasporto terrestri									Esercizi con impiego di mezzi meccanici di trasporto per via d'acqua	Esercizi con impiego di mezzi di trasporto per via d'aria	Esercizi che impiegano animali da tiro					
		Esercizi	con motori a vapore			con motori a scoppio			con motori elettrici				Esercizi	Cavalli	Muli	Asini	Buoï	
			Numero		Potenza complessiva HP	Numero		Potenza complessiva HP	Numero									Potenza complessiva HP
			esercizi	mezzi meccanici		esercizi	mezzi meccanici		esercizi	mezzi meccanici								
Industrie connesse con l'agricoltura.....	9	9	4	6	66	5	8	129	24	21	17	1	..	
Pesca	
Miniere e cave	6	5	5	11	394	(1)	4	4	4	1	..	
Industrie del legno ed affini.....	10	10	9	13	162	1	1	1	..	15	24	6	
Industrie alimentari ed affini.....	54	54	5	6	72	48	71	1 425	1	1	6	..	427	526	107	12	..	
Industrie delle pelli, cuoi, pelo, penne, ecc.....	11	11	11	21	544	8	9	1	1	..	
Industria della carta.....	3	3	3	14	376	5	4	10	
Industrie poligrafiche.....	5	5	5	5	39	
Industrie siderurgiche e metallurgiche.....	22	22	6	11	855	12	31	616	4	4	110	..	12	15	6	5	..	
Industrie meccaniche	50	50	2	4	36	47	71	1 021	1	5	24	..	28	26	5	4	2	
Lavorazione dei minerali, esclusi i metalli.....	18	18	18	29	486	19	40	20	2	..	
Industria delle costruzioni.....	8	8	8	18	267	14	34	8	
Industrie tessili	30	27	1	1	32	25	54	1 392	1	1	19	(2)	18	23	3	2	..	
Industrie del vestiario ed abbigliamento	15	15	14	23	508	1	1	4	..	7	7	5	
Servizi igienici, sanitari e polizia urbana.....	1	1	1	26	390	3	18	2	
Industrie chimiche	12	12	11	18	393	1	1	2	..	6	8	2	1	..	
Distribuzione di forza motrice, luce, acqua, ecc.....	20	16	16	22	455	(3)	2	2	
Trasporti e comunicazioni.....	16	16	2	24	9 366	13	52	1 161	1	84	9 680	..	3	24	2	
Combinazioni di industrie di diverse classi...	1	1	1	5	162	4	2	1	1	..	
Totale Industria.....	291	283	20	52	10 427	252	492	9 920	11	98	9 846	8	599	787	199	30	4	
Credito, cambio, assicurazione.....	
Commercio all'ingrosso	6	6	6	9	139	12	26	10	
di animali vivi, ecc.....	
» generi alimentari	11	11	11	24	453	24	47	1	
» filati, tessuti, ecc.....	1	1	1	1	5	1	1	
» altri generi ed esercizi misti.....	
Attività ausiliarie del commercio.....	2	2	2	2	32	
di metalli, macchine, ecc.....	2	2	2	3	30	
» generi alimentari	11	11	11	13	182	39	46	5	1	..	
» filati, tessuti, ecc.....	
» mobili, vetrerie, ecc.....	
» oggetti d'arte	1	1	1	1	15	1	1	
» prodotti chimici	4	3	3	11	290	(4)	5	8	
» oggetti usati	1	3	
misto	
Alberghi, trattorie, caffè, ecc.....	2	..	1	1	..	
Spettacoli pubblici	
Editori di libri, musica, ecc.....	
Gestioni diverse	
Totale Commercio.....	38	37	37	64	1 146	1	85	132	17	2	..	
TOTALE GENERALE...	329	320	20	52	10 427	289	556	11 066	11	98	9 846	9	684	919	216	32	4	

(1) L'esercizio ha 1 veliero senza motore ausiliario. — (2) Dei 3 esercizi, 1 ha 1 motoscafo con potenza complessiva di 34 HP; 1 ha 1 veliero con motore ausiliario, con potenza complessiva di 61 HP; 1 ha 2 velieri senza motore ausiliario. — (3) Dei 4 esercizi, 2 hanno 2 motoscafi con potenza complessiva di 24 HP; 2 hanno 3 velieri senza motore ausiliario. — (4) L'esercizio ha 1 veliero con motore ausiliario, con potenza complessiva di 60 HP.

TAVOLA I. — Esercizi ripartiti secondo il numero degli addetti.

Tutti gli esercizi della provincia.

Provincia di Como.

LOMBARDIA.

CLASSI	ESERCIZI CON																In complesso			
	non più di 1 addetto		2 a 5 addetti		6 a 10 addetti		11 a 50 addetti		51 a 100 addetti		101 a 250 addetti		251 a 500 addetti		501 a 1000 addetti		oltre 1000 addetti		Esercizi	Addetti
	Esercizi	Addetti	Esercizi	Addetti	Esercizi	Addetti	Esercizi	Addetti	Esercizi	Addetti	Esercizi	Addetti	Esercizi	Addetti	Esercizi	Addetti	Esercizi	Addetti		
Industrie connesse con l'agricoltura.....	50	47	13	44	3	21	3	59	69	171
Pesca	52	52	46	116	98	168
Miniere e cave	29	29	65	183	21	145	19	374	1	65	1	112	136	908
Industrie del legno ed affini	961	960	1 384	4 114	203	1480	90	1 719	7	461	1	129	2647	9 202
Industrie alimentari ed affini.....	390	384	632	1734	50	371	27	580	1	65	1100	3 134
» industrie delle pelli, cuoi, pelo, penne, ecc.	45	45	35	103	6	44	11	226	1	112	98	530
» Industria della carta	3	3	5	15	5	44	24	665	1	61	3	450	41	1 238
» Industrie poligrafiche	37	36	32	99	19	149	22	461	2	110	1	152	113	1 007
» Industrie siderurgiche e metallurgiche.....	48	47	77	255	40	298	66	1 588	12	777	7	1 099	1	272	3	1 983	254	6 319
» Industrie meccaniche.....	437	435	553	1 549	95	697	84	1 798	10	653	10	1 515	3	1 249	2	1 267	1194	9 163
Lavorazione dei minerali, esclusi i metalli ...	60	58	90	276	35	275	55	1 158	8	529	4	754	1	342	253	3 392
» Industria delle costruzioni.....	116	113	187	572	100	781	155	3 207	14	1 016	4	684	576	6 373
» Industrie tessili	79	71	103	312	60	474	235	6 517	103	7 123	120	19 033	37	12 352	9	6481	4	4 613	750	56 976
» Industrie del vestiario ed abbigliamento	2 105	2 101	962	2 440	78	541	50	1 050	5	313	2	274	2	796	3204	7 615
» Servizi igienici, sanitari e polizia urbana....	293	285	167	457	7	53	7	147	1	239	475	1 181
» Industrie chimiche	17	17	18	61	7	54	13	338	2	122	2	305	59	897
» Distribuzione di forza motrice, luce, acqua, ecc.	32	27	44	123	14	104	16	377	3	206	1	162	110	999
» Trasporti e comunicazioni	575	566	416	1 307	98	707	57	1 026	3	213	6	1 035	2	613	1157	5 467
» Combinazioni di industrie di diverse classi...
<i>Totale Industria.....</i>	<i>5 329</i>	<i>5 276</i>	<i>4 829</i>	<i>13 860</i>	<i>841</i>	<i>6 238</i>	<i>934</i>	<i>21 290</i>	<i>172</i>	<i>11 714</i>	<i>164</i>	<i>26 055</i>	<i>47</i>	<i>15 963</i>	<i>14</i>	<i>9 731</i>	<i>4</i>	<i>4 613</i>	<i>12 334</i>	<i>114 740</i>
Credito, cambio, assicurazione	110	106	77	224	17	121	13	354	1	59	218	864
Commercio al grosso	223	216	124	331	10	79	5	95	362	721
» di animali vivi, ecc.....	73	71	97	268	21	155	3	46	194	510
» generi alimentari.....	1	1	14	41	3	24	2	30	20	99
» filati, tessuti, ecc.	3	3	3	9	1	7	3	53	10	72
» altri generi ed esercizi misti	353	346	69	201	8	61	3	49	433	657
Attività ausiliarie del commercio	89	87	100	259	10	76	8	137	207	559
» di metalli, macchine, ecc.	2 697	2 616	1 920	4 678	43	292	10	182	4670	7 768
» generi alimentari.....	1 130	1 121	481	1168	29	221	5	64	1645	2 574
» filati, tessuti, ecc.	131	133	132	368	16	111	8	150	290	762
» mobili, vetrerie, ecc.	172	171	120	293	12	96	4	53	308	613
» oggetti d'arte	221	218	136	346	10	73	3	44	370	681
» prodotti chimici	93	93	29	72	122	165
» oggetti usati.....
» misto	1 479	1 454	1 639	3 946	53	379	25	589	1	57	1	162	3198	6 587
Alberghi, trattorie, caffè, ecc.	5	5	19	48	2	14	1	11	27	78
Spettacoli pubblici	3	8	1	6	4	14
Editori di libri, musica, ecc.	76	74	13	41	2	15	5	95	96	225
Gestioni diverse
<i>Totale Commercio.....</i>	<i>6 859</i>	<i>6 715</i>	<i>4 976</i>	<i>12 304</i>	<i>238</i>	<i>1 730</i>	<i>98</i>	<i>1 952</i>	<i>2</i>	<i>116</i>	<i>1</i>	<i>162</i>	<i>..</i>	<i>..</i>	<i>..</i>	<i>..</i>	<i>..</i>	<i>..</i>	<i>12 174</i>	<i>22 979</i>
TOTALE GENERALE.....	12 188	11 991	9 805	26 164	1 079	7 968	1 032	23 242	174	11 830	165	26 217	47	15 963	14	9 731	4	4 613	24 508	137 719

TAVOLA II. — Addetti ripartiti per sesso e per forma di attività.

LOMBARDIA.

Tutti gli esercizi della provincia.

Provincia di COMO.

CLASSI	Proprietari, conduttori o gerenti			Personale direttivo			Personale amministrativo			Personale tecnico			Personale addetto alla vendita			Operai			In complesso				Personale a domicilio				
	M	F	MF	M	F	MF	M	F	MF	M	F	MF	M	F	MF	M	F	MF	M	F	MF	di cui stranieri	Esercizi	M	F	MF	
																											M
Industrie connesse con l'agricoltura.....	65	2	67	5	..	5	3	..	3	2	..	2	72	22	94	147	24	171	..	1	2	..	2	
Pesca	118	1	119	7	..	7	36	6	42	161	7	168	
Miniere e cave	174	3	177	11	..	11	6	..	6	1	..	1	699	14	713	891	17	908		
Industrie del legno ed affini	3 711	32	3 743	41	1	42	27	16	43	19	..	19	17	3	20	5 186	149	5 335	9 001	201	9 202	2	6	126	..	128	
Industrie alimentari ed affini	1 250	297	1 547	25	5	30	73	16	89	5	2	7	53	37	90	1 273	98	1 371	2 679	455	3 134	..	1	1	..	1	
Industrie delle pelli, cuoi, pelo, penne, ecc. ...	107	7	114	2	1	3	4	3	7	1	..	1	..	1	183	221	404	297	233	530	..	1	..	3	3		
Industria della carta	48	6	54	10	1	11	6	8	14	7	..	7	652	500	1 152	723	515	1 238	..	1	..	1	1		
Industrie poligrafiche	123	15	138	5	1	6	12	4	16	5	..	5	4	6	10	661	171	832	810	197	1 007	9	1	1	..	1	
Industrie siderurgiche e metallurgiche.....	376	20	396	46	1	47	111	48	159	15	2	17	7	..	7	4 738	955	5 693	5 298	1 028	6 319	7	3	43	..	43	
Industrie meccaniche.....	1 512	38	1 550	54	2	56	108	54	162	87	1	88	27	8	35	5 804	1 468	7 272	7 592	1 571	9 163	7	12	33	53	86	
Lavorazione dei minerali, esclusi i metalli ...	354	7	361	28	..	28	36	24	60	11	..	11	9	..	9	2 768	155	2 923	3 206	186	3 392	5	2	..	20	20	
Industria delle costruzioni.....	811	4	815	26	3	29	26	13	39	16	..	16	14	..	14	5 455	5	5 460	6 348	25	6 373	2	
Industrie tessili	572	184	756	296	30	326	445	454	899	143	21	164	17	27	44	10 810	43 977	54 787	12 283	44 693	56 976	61	106	506	2261	2767	
Industrie del vestiario ed abbigliamento	2 269	1 294	3 563	26	10	36	25	28	53	3	..	3	27	28	55	1 634	2 271	3 905	3 984	3 631	7 615	3	39	40	139	179	
Servizi igienici, sanitari e pulizia urbana ...	458	26	484	15	3	18	14	3	17	17	..	17	22	2	24	436	185	621	962	219	1 181	..	1	1	..	1	
Industrie chimiche	69	1	70	12	1	13	55	7	62	11	..	11	..	3	3	390	348	738	537	360	897	2	
Distribuzione di forza motrice, luce, acqua, ecc.	61	5	66	30	..	30	132	29	161	34	..	34	6	..	6	696	6	702	959	40	999	..	1	1	..	1	
Trasporti e comunicazioni.....	938	27	965	176	2	178	640	95	735	15	..	15	4	1	5	3 449	120	3 569	5 222	245	5 467	2	1	1	1	2	
Combinazioni di industrie di diverse classi
<i>Totale Industria.....</i>	<i>13 016</i>	<i>1 969</i>	<i>14 985</i>	<i>808</i>	<i>61</i>	<i>869</i>	<i>1 723</i>	<i>802</i>	<i>2 525</i>	<i>392</i>	<i>26</i>	<i>418</i>	<i>214</i>	<i>116</i>	<i>330</i>	<i>44 942</i>	<i>50 671</i>	<i>95 613</i>	<i>61 095</i>	<i>53 645</i>	<i>114 740</i>	<i>100</i>	<i>176</i>	<i>755</i>	<i>2480</i>	<i>3235</i>	
Credito, cambio, assicurazione	70	4	74	142	2	144	418	62	480	27	13	40	33	1	34	92	..	92	782	82	864	4	2	18	..	18	
Commercio all-grosso	di animali vivi, ecc.	435	14	449	4	..	4	14	10	24	21	2	23	211	10	221	685	36	721	1	
» generi alimentari	246	28	274	7	2	9	27	6	33	17	3	20	201	3	204	498	42	540	
» filati, tessuti, ecc.	28	2	30	..	1	1	14	16	30	17	3	20	11	7	18	70	29	99	..	2	..	19	19	
» altri generi ed esercizi misti	8	1	9	1	..	1	13	3	16	31	15	46	58	19	72	
Attività ausiliarie del commercio	416	10	426	20	2	22	54	37	91	1	..	1	5	5	10	102	5	107	598	59	657	14	
Commercio al minuto	di metalli, macchine, ecc.	213	40	253	6	2	8	32	18	50	52	14	66	172	10	182	475	84	559	1	
» generi alimentari	3 814	2 043	5 857	87	43	130	89	23	112	9	5	14	443	322	765	819	71	890	5 261	2 507	7 768	..	3	4	2	6	
» filati, tessuti, ecc.	1 163	844	2 007	11	6	17	43	30	73	2	3	5	115	112	227	118	127	245	1 452	1 122	2 574	..	16	3	149	152	
» mobili, vetrerie, ecc.	302	67	369	7	1	8	18	9	27	2	..	2	17	22	39	301	16	317	647	115	762	..	1	3	
» oggetti d'arte	279	89	368	3	5	8	11	5	16	1	..	1	20	20	40	164	16	180	478	135	613	1	
» prodotti chimici	402	25	427	21	2	23	15	8	23	5	..	5	33	2	35	152	16	168	628	53	681	2	
» oggetti usati	128	12	140	1	..	1	2	1	3	20	1	21	151	14	165	
» misto
Alberghi, trattorie, caffè, ecc.	2 428	2 291	4 719	62	47	109	36	6	42	2	3	5	275	221	496	808	408	1 216	3 611	2 976	6 587	19	3	3	2	5	
Spettacoli pubblici	25	5	30	5	1	6	1	..	1	6	..	6	34	1	35	71	7	78	
Editori di libri, musica, ecc.	1	..	1	3	..	3	1	4	5	3	..	3	2	..	2	10	4	14	
Gestioni diverse	60	20	80	13	2	15	39	9	48	2	..	2	4	6	10	67	3	70	185	40	225	..	1	8	..	8	
<i>Totale Commercio</i>	<i>10 018</i>	<i>5 495</i>	<i>15 513</i>	<i>393</i>	<i>116</i>	<i>509</i>	<i>825</i>	<i>246</i>	<i>1 071</i>	<i>54</i>	<i>24</i>	<i>78</i>	<i>1 060</i>	<i>734</i>	<i>1 794</i>	<i>3 305</i>	<i>709</i>	<i>4 014</i>	<i>15 655</i>	<i>7 324</i>	<i>22 979</i>	<i>42</i>	<i>28</i>	<i>39</i>	<i>172</i>	<i>211</i>	
TOTALE GENERALE	23 034	7 464	30 498	1 201	177	1 378	2 548	1048	3 596	446	50	496	1 274	850	2 124	48 247	51 380	99 627	76 750	60 969	137 719	142	204	794	2652	3446	

TAVOLA III. — Operai ripartiti per sesso e per gruppi di età.

LOMBARDIA.

Tutti gli esercizi della provincia.

Provincia di COMO.

CLASSI	MASCHI					FEMMINE					IN COMPLESSO					
	meno di 15 anni	da 15 a 18 anni	da 19 a 65 anni	oltre 65 anni	TOTALE	meno di 15 anni	da 15 a 18 anni	da 19 a 65 anni	oltre 65 anni	TOTALE	di cui mobili	meno di 15 anni	da 15 a 18 anni	da 19 a 65 anni	oltre 65 anni	TOTALE
	Industrie connesse con l'agricoltura	1	2	69	..	72	..	5	17	..	22	22	1	7	86	..
Pesca	2	5	29	..	36	6	..	6	2	2	5	35	..	42
Miniere e cave	6	34	652	7	699	2	3	9	..	14	6	8	37	661	7	713
Industrie del legno ed affini	685	1 246	3 227	28	5 186	18	22	106	3	149	82	703	1 268	3 333	31	5 335
Industrie alimentari ed affini	69	175	1 021	8	1 273	16	19	62	1	98	37	85	194	1 083	9	1 371
Industrie delle pelli, cuoi, pelo, penne, ecc.	33	33	115	2	183	20	30	170	1	221	56	53	63	285	3	404
Industria della carta	26	67	547	12	652	64	75	359	2	500	190	90	142	906	14	1 152
Industrie poligrafiche	69	133	454	5	661	3	30	138	..	171	92	72	163	592	5	832
Industrie siderurgiche e metallurgiche	172	435	4 064	67	4 738	62	224	666	3	955	495	234	659	4 730	70	5 693
Industrie meccaniche	428	1 147	4 200	29	5 804	117	297	1 054	..	1 468	962	545	1 444	5 254	29	7 272
Lavorazione dei minerali, esclusi i metalli ...	122	312	2 306	28	2 768	12	32	111	..	155	57	134	344	2 417	28	2 923
Industria delle costruzioni	279	1 041	4 080	55	5 455	..	3	2	..	5	4	279	1 044	4 082	55	5 460
Industrie tessili	273	1 109	9 219	209	10 810	4 522	9 436	29 710	309	43 977	25 194	4 795	10 545	38 929	518	54 787
Industrie del vestiario ed abbigliamento	227	487	912	8	1 634	371	719	1 171	10	2 271	1 418	598	1 206	2 083	18	3 905
Servizi igienici, sanitari e polizia urbana	37	52	342	5	436	..	6	177	2	185	152	37	58	519	7	621
Industrie chimiche	8	16	362	4	390	10	33	305	..	348	60	18	49	667	4	738
Distribuzione di forza motrice, luce, acqua, ecc.	17	27	642	10	696	6	..	6	..	17	27	648	10	702
Trasporti e comunicazioni	26	102	3 308	13	3 449	..	1	118	1	120	35	26	103	3 426	14	3 569
Combinazioni di industrie di diverse classi
<i>Totale Industria.....</i>	<i>2 480</i>	<i>6 423</i>	<i>35 549</i>	<i>490</i>	<i>44 942</i>	<i>5 217</i>	<i>10 935</i>	<i>34 187</i>	<i>332</i>	<i>50 671</i>	<i>28 870</i>	<i>7 697</i>	<i>17 358</i>	<i>69 736</i>	<i>822</i>	<i>95 613</i>
Credito, cambio, assicurazione	5	87	..	92	5	87	..	92
Commercio all'ingrosso	8	9	192	2	211	..	1	9	..	10	6	8	10	201	2	221
» di animali vivi, ecc.	1	13	185	2	201	1	..	2	..	3	2	2	13	187	2	204
» generi alimentari	1	4	5	1	11	7	..	7	..	1	4	12	1	18
» filati, tessuti, ecc.	3	28	..	31	..	1	14	..	15	7	..	4	42	..	46
» altri generi ed esercizi misti	1	7	93	1	102	..	2	3	..	5	5	1	9	96	1	107
Attività ausiliarie del commercio	21	32	119	..	172	1	3	6	..	10	10	22	35	125	..	182
Commercio al minuto	138	187	486	8	819	5	17	48	1	71	30	143	204	534	9	890
» di metalli, macchine, ecc.	14	34	70	..	118	20	56	51	..	127	84	34	90	121	..	245
» generi alimentari	41	85	170	5	301	..	2	13	1	16	6	41	87	183	6	317
» filati, tessuti, ecc.	26	29	109	..	164	3	6	7	..	16	17	29	35	116	..	180
» mobili, vetrerie, ecc.	8	16	126	2	152	..	5	11	..	16	10	8	21	137	2	168
» oggetti d'arte	5	15	..	20	1	..	1	5	16	..	21
» prodotti chimici
» oggetti usati
Commercio misto	20	79	700	9	808	3	41	358	6	408	101	23	120	1 058	15	1 216
Alberghi, trattorie, caffè, ecc.	11	23	..	34	1	..	1	11	24	..	35
Spettacoli pubblici	2	..	2	2	..	2
Editori di libri, musica, ecc.	1	6	60	..	67	3	..	3	1	1	6	63	..	70
Gestioni diverse
<i>Totale Commercio.....</i>	<i>280</i>	<i>525</i>	<i>2 470</i>	<i>30</i>	<i>3 305</i>	<i>33</i>	<i>134</i>	<i>534</i>	<i>8</i>	<i>709</i>	<i>273</i>	<i>313</i>	<i>659</i>	<i>3 004</i>	<i>38</i>	<i>4 014</i>
TOTALE GENERALE	2 760	6 948	38 019	520	48 247	5 250	11 069	34 721	340	51 380	29 143	8 010	18 017	72 740	860	99 627

TAVOLA IV. — Esercizi con impiego di caldaie a vapore.

LOMBARDIA

Tutti gli esercizi della provincia.

Provincia di Como.

CLASSI	CALDAIE FISSE						CALDAIE SEMIFISSE			LOCOMOBILI			IN COMPLESSO		
	Per azionamento di motori a vapore			Per riscaldamento ambienti industriali o per altri usi industriali			Numero		Superficie di riscaldamento m. ²	Numero		Superficie di riscaldamento m. ²	esercizi	caldaie	Superficie di riscaldamento m. ²
	Numero		Superficie di riscaldamento m. ²	Numero		Superficie di riscaldamento m. ²	esercizi	caldaie		Numero					
	esercizi	caldaie		esercizi	caldaie				esercizi	caldaie					
Industrie connesse con l'agricoltura.....	1	1	2	3	4	32	4	5	34
Pesca
Miniere e cave
Industrie del legno ed affini	7	8	196	1	1	11	8	9	207
Industrie alimentari ed affini.....	6	11	248	2	2	9	2	2	17	10	15	274
Industrie delle pelli, cuoi, pelo, penne, ecc. ..	2	2	70	3	3	109	5	5	179
Industria della carta	6	9	580	6	7	337	1	1	30	13	17	947
Industrie poligrafiche.....
Industrie siderurgiche e metallurgiche.....	3	3	192	25	29	52	4	4	9	32	36	253
Industrie meccaniche.....	1	1	6	8	14	1 350	1	1	12	10	16	1 368
Lavorazione dei minerali, esclusi i metalli
Industria delle costruzioni.....	1	1	60	1	1	60
Industrie tessili	41	53	4 319	175	249	23 612	37	39	2 246	1	1	13	254	342	30 190
Industrie del vestiario ed abbigliamento	1	2	150	7	11	3 840	8	13	3 990
Servizi igienici, sanitari e polizia urbana.....	3	6	854	3	6	854
Industrie chimiche	4	6	114	5	10	342	1	1	7	10	17	463
Distribuzione di forza motrice, luce, acqua, ecc	3	7	2 282	1	2	84	1	1	4	5	10	2 370
Trasporti e comunicazioni	1	1	6	1	1	6
Combinazioni di industrie di diverse classi
<i>Totale Industria.....</i>	<i>62</i>	<i>84</i>	<i>7 719</i>	<i>247</i>	<i>351</i>	<i>31 084</i>	<i>47</i>	<i>49</i>	<i>2 319</i>	<i>8</i>	<i>9</i>	<i>73</i>	<i>364</i>	<i>493</i>	<i>41 195</i>
Credito, cambio, assicurazione
Commercio all'ingrosso
» di animali vivi, ecc.....
» generi alimentari
» filati, tessuti, ecc.
» altri generi ed esercizi misti
Attività ausiliarie del commercio
di metalli, macchine, ecc.	1	1	14	1	1	14
» generi alimentari.....	2	2	4	2	2	4
» filati, tessuti, ecc.
» mobili, vetrerie, ecc.
» oggetti d'arte
» prodotti chimici
» oggetti usati.....
misto
Alberghi, trattorie, caffè, ecc.	3	3	28	3	3	28
Spettacoli pubblici	1	1	8	1	1	8
Editori di libri, musica, ecc.
Gestioni diverse
<i>Totale Commercio.....</i>	<i>..</i>	<i>..</i>	<i>..</i>	<i>6</i>	<i>6</i>	<i>40</i>	<i>..</i>	<i>..</i>	<i>..</i>	<i>1</i>	<i>1</i>	<i>14</i>	<i>7</i>	<i>7</i>	<i>54</i>
TOTALE GENERALE	62	84	7 719	253	357	31 124	47	49	2 319	9	10	87	371	500	41 249

TAVOLA V. — Esercizi ripartiti a seconda dei mezzi di trasporto usati.

LOMBARDIA.

Tutti gli esercizi della provincia.

Provincia di COMO.

CLASSI	Completano gli esercizi che impiegano mezzi meccanici di trasporto	Esercizi con impiego di mezzi meccanici di trasporto terrestri									Esercizi con impiego di mezzi meccanici di trasporto per via d'acqua	Esercizi con impiego di mezzi di trasporto per via d'aria	Esercizi che impiegano animali da tiro					
		Esercizi	con motori a vapore			con motori a scoppio			con motori elettrici				Esercizi	Cavalli	Muli	Asini	Buoi	
			Numero esercizi	mezzi meccanici	Potenza complessiva HP	Numero esercizi	mezzi meccanici	Potenza complessiva HP	Numero esercizi	mezzi meccanici								Potenza complessiva HP
Industrie connesse con l'agricoltura	6	6	3	6	33	2	3	54	1	2	24	4	3	2
Pesca	3	1	1	1	16	(1)	2	2	5
Miniere e cave	8	3	1	1	200	2	2	30	(2)	5	53	115	15	5	14
Industrie del legno ed affini	30	27	1	1	10	26	32	445	(3)	3	83	90	11	6	1
Industrie alimentari ed affini	68	66	66	99	2 700	(4)	2	411	434	102	49	..
Industrie delle pelli, cuoi, pelo, penne, ecc.	3	3	3	3	40	5	5
Industria della carta	3	3	3	5	98	5	11
Industrie poligrafiche	2	2	2	2	7
Industrie siderurgiche e metallurgiche	22	21	21	44	974	(5)	1	60	109	2
Industrie meccaniche	63	62	59	84	1 181	3	5	14	(6)	1	41	37	5	8	..
Lavorazione dei minerali, esclusi i metalli ...	29	26	2	4	38	23	40	1 145	1	1	40	(7)	3	52	141	8	5	5
Industria delle costruzioni	24	23	23	29	508	(8)	1	86	146	10	11	14
Industrie tessili	115	114	1	1	2	111	236	5 692	2	3	2	(9)	1	62	65	4	7	..
Industrie del vestiario, ed abbigliamento	14	14	14	20	354	53	52	1	3	..
Servizi igienici, sanitari, e polizia urbana	8	8	8	15	596	7	9	9	1	..
Industrie chimiche	9	9	9	16	424	17	19	..	2	..
Distribuzione di forza motrice, luce, acqua, ecc.	16	16	15	36	576	1	3	240	9	14	1	1	4
Trasporti e comunicazioni	274	168	7	32	13 200	158	457	11 198	3	79	70 008	(10)	106	410	679	112	24	104
Combinazioni di industrie di diverse classi
Totale Industria	697	572	15	45	13 483	546	1 124	26 038	11	93	70 328	125	..	1 360	1 934	280	122	144
Credito, cambio, assicurazione	8	8	8	10	177
Commercio all'ingrosso	17	15	15	16	303	(11)	2	152	202	12	8	3
» di animali vivi, ecc.	34	33	33	43	886	(12)	1	83	123	11	..	1
» generi alimentari	1	1	1	1
» filati, tessuti, ecc.	4	4	4	4	100	1	2
» altri generi ed esercizi misti	21	21	21	25	371	22	22	1
Attività ausiliarie del commercio	25	25	25	30	493	13	17	1	1	..
» di metalli, di macchine, ecc.	80	77	77	85	2 435	(13)	3	1 107	869	382	66	2
» generi alimentari	18	18	18	20	216	196	190	7	7	..
» filati, tessuti, ecc.	5	5	4	4	50	1	1	2	30	31	2	1	..
» mobili, vetrerie, ecc.	4	4	4	4	376	24	28	1	1	..
» oggetti d'arte	14	12	12	21	472	(14)	2	139	159	3	9	6
» prodotti chimici	51	48	11	3	..
» oggetti usati
» misto	34	30	30	45	981	(15)	4	161	157	26	22	..
Alberghi, trattorie, caffè, ecc.
Spettacoli pubblici
Editori di libri, musica, ecc.	2	2	2	2	18	1	4
Gestioni diverse
Totale Commercio	267	255	254	310	6 878	1	1	2	12	..	1 980	1 852	488	118	12
TOTALE GENERALE	964	827	15	45	13 483	800	1 434	32 916	12	94	70 330	137	..	3 430	3 786	768	240	156

(1) I 2 esercizi hanno 3 velieri senza motore ausiliario. — (2) Dei 5 esercizi, 1 ha 1 nave a vapore con potenza complessiva di 6 HP; 4 hanno 4 motoscafi con potenza complessiva di 69 HP. — (3) I 3 esercizi hanno 6 motoscafi con potenza complessiva di 111 HP. — (4) Dei 2 esercizi, 1 ha un motoscafo con potenza complessiva di 3 HP; l'altro ha un veliero con motore ausiliario, con potenza complessiva di 2 HP. — (5) L'esercizio ha 1 veliero con motore ausiliario, con potenza complessiva di 15 HP. — (6) L'esercizio ha 1 veliero con motore ausiliario, con potenza complessiva di 2 HP. — (7) Dei 3 esercizi, 1 ha 1 nave a vapore con potenza complessiva di 20 HP.; 2 hanno 2 velieri con motore ausiliario, con potenza complessiva di 24 HP. — (8) L'esercizio ha 1 veliero con motore ausiliario, con potenza complessiva di 30 HP. — (9) L'esercizio ha 1 nave a vapore con potenza complessiva di 2 HP. — (10) Dei 106 esercizi, 10 hanno 27 navi a vapore con potenza complessiva di 4457 HP.; 45 hanno 64 motoscafi con potenza complessiva di 1188 HP.; 19 hanno 21 velieri con motore ausiliario, con potenza complessiva di 252 HP.; 32 hanno 48 velieri senza motore ausiliario. — (11) I 2 esercizi hanno 2 velieri con motore ausiliario, con potenza complessiva di 5 HP. — (12) L'esercizio ha 1 motoscafo con potenza complessiva di 8 HP. — (13) I 3 esercizi hanno 4 motoscafi con potenza complessiva di 17 HP. — (14) Dei 2 esercizi, 1 ha 1 nave a vapore con potenza complessiva di 38 HP.; l'altro ha 1 motoscafo con potenza complessiva di 20 HP. — (15) Dei 4 esercizi, 1 ha 1 nave a vapore con potenza complessiva di 6 HP.; 2 hanno 6 motoscafi con potenza complessiva di 100 HP.; 1 ha 1 veliero senza motore ausiliario.

TAVOLA VI. — Esercizi ripartiti secondo il numero degli addetti.

Esercizi che usano forza motrice.

Provincia di COMO.

LOMBARDIA.

CLASSI	ESERCIZI CON																In complesso			
	non più di 1 addetto		2 a 5 addetti		6 a 10 addetti		11 a 50 addetti		51 a 100 addetti		101 a 250 addetti		251 a 500 addetti		501 a 1000 addetti		oltre 1000 addetti		Esercizi	Addetti
	Esercizi	Addetti	Esercizi	Addetti	Esercizi	Addetti	Esercizi	Addetti	Esercizi	Addetti	Esercizi	Addetti	Esercizi	Addetti	Esercizi	Addetti	Esercizi	Addetti		
Industrie connesse con l'agricoltura	8	7	6	21	1	8	2	48	17	84
Pesca	1	4	1	4
Miniere e cave	1	5	..	5	32	13	255	1	65	1	112	21	469
Industrie del legno ed affini	97	96	370	1 143	114	850	69	1 366	7	461	1	129	1	339	659	4 384
Industrie alimentari ed affini	126	125	372	1 094	45	332	22	455	1	65	566	2 071
Industrie delle pelli, cuoi, pelo, penne, ecc. ..	2	2	6	20	6	44	6	131	1	112	21	309
Industria della carta	1	2	3	25	20	590	1	61	3	450	28	1 128
Industrie poligrafiche	14	50	16	127	21	430	1	53	1	152	53	812
Industrie siderurgiche e metallurgiche	11	10	56	197	37	276	64	1 545	12	777	7	1 099	1	272	3	1 983	191	6 159
Industrie meccaniche	56	54	224	703	74	538	70	1 564	8	544	10	1 515	3	1 249	2	1 267	447	7 434
Lavorazione del minerali, esclusi i metalli ...	3	3	19	65	14	118	40	923	7	439	4	754	1	342	88	2 644
Industria delle costruzioni	4	35	17	420	4	312	2	315	27	1 082
Industrie tessili	5	2	30	98	31	241	188	5 467	100	6 907	118	18 734	37	12 352	9	6 481	4	4 613	522	54 895
Industrie del vestiario, ed abbigliamento	3	2	14	51	8	59	23	540	4	257	1	153	2	796	55	1 858
Servizi igienici, sanitari e polizia urbana	1	1	2	8	1	9	4	70	1	289	9	327
Industrie chimiche	4	4	9	30	5	40	13	338	2	122	2	305	35	839
Distribuzione di forza motrice, luce, acqua, ecc.	13	10	26	73	13	97	13	294	3	206	1	162	69	842
Trasporti e comunicazioni	4	3	19	70	13	99	23	446	2	162	4	716	1	305	66	1 801
Combinazioni di industrie di diverse classi
Totale Industria	333	319	1 170	3 634	390	2 930	605	14 882	153	10 431	157	24 947	46	15 655	14	9 731	4	4 613	2 875	87 142
Credito, cambio, assicurazione	1	50	1	50
Commercio all'ingrosso	3	3	17	55	5	42	3	68	28	168
» generi alimentari	10	28	13	101	2	34	25	183
» filati, tessuti, ecc.	1	4	1	4
» altri generi ed esercizi misti	1	7	2	39	3	46
Attività ausiliarie del commercio	2	9	1	9	3	18
di metalli, macchine, ecc.	5	5	14	39	4	27	2	35	25	106
» generi alimentari	50	49	279	777	22	150	8	119	359	1 095
» filati, tessuti, ecc.	2	2	1	5	1	9	1	11	5	27
» mobili, vetrerie, ecc.	1	1	8	27	6	43	6	126	21	197
» oggetti d'arte	2	5	3	23	1	12	6	40
» prodotti chimici	9	9	38	111	6	40	3	44	56	204
» oggetti usati
misto
Alberghi, trattorie, caffè, ecc.	9	8	65	202	15	114	19	515	1	57	1	162	110	1 058
Spettacoli pubblici	1	1	6	14	1	8	8	23
Editori di libri, musica, ecc.	1	3	1	3
Gestioni diverse	1	1	1	36	2	37
Totale Commercio	81	79	444	1 279	78	573	49	1 089	1	57	1	162	654	3 239
TOTALE GENERALE	414	398	1 614	4 913	468	3 503	657	15 971	154	10 488	158	25 109	46	15 655	14	9 731	4	4 613	3 529	90 381

TAVOLA VII. — Addetti ripartiti per sesso e per forma di attività.

LOMBARDIA.

Esercizi che usano forza motrice

Provincia di COMO.

CLASSI	Proprietari, conduttori o gerenti			Personale direttivo			Personale amministrativo			Personale tecnico			Personale addetto alla vendita			Operai			In complesso				Personale a domicilio				
	M	F	MF	M	F	MF	M	F	MF	M	F	MF	M	F	MF	M	F	MF	M	F	MF	di cui stranieri	Esercizi	M	F	MF	
																											M
Industrie connesse con l'agricoltura.....	15	..	15	3	..	3	2	..	2	2	..	2	4	22	62	62	22	84	..	1	2	..	2	
Pesca	1	..	1	3	..	3	4	..	4	
Miniere e cave	21	1	22	7	..	7	2	..	2	1	..	1	425	12	437	456	13	469	
Industrie del legno ed affini	1 049	6	1 055	30	..	30	24	14	38	4	..	4	12	2	14	3 128	115	3 243	4 247	137	4 384	2	5	125	2	127	
Industrie alimentari ed affini.....	663	202	865	17	3	20	50	13	63	3	2	5	36	27	63	967	88	1 055	1 736	335	2 071	
Industrie delle pelli, cuoi, pelo, penne ecc.....	27	1	28	4	2	6	1	..	1	116	158	274	148	161	309	
Industria della carta	35	4	39	9	1	10	6	7	13	7	..	7	601	458	1 059	658	470	1 128	
Industrie poligrafiche.....	65	9	74	2	..	2	9	2	11	3	4	7	579	139	718	658	154	812	..	1	1	..	1	
Industrie siderurgiche e metallurgiche.....	306	20	326	44	1	45	111	48	159	14	2	16	6	..	6	4 686	921	5 607	5 167	992	6 159	7	3	43	..	43	
Industrie meccaniche	637	15	652	41	1	42	104	53	157	86	1	87	16	6	22	5 191	1 283	6 474	6 075	1 359	7 434	3	5	6	10	16	
Lavorazione dei minerali, esclusi i metalli ...	123	5	128	20	..	20	31	17	48	11	..	11	1	..	1	2 304	132	2 436	2 490	154	2 644	5	1	..	2	2	
Industria delle costruzioni.....	39	..	39	2	..	2	5	4	9	4	..	4	1 024	4	1 028	1 074	8	1 082	
Industrie tessili	407	73	480	251	24	275	328	305	633	119	15	134	9	10	19	10 343	43 011	53 354	11 457	43 438	54 895	47	59	306	875	1271	
Industria del vestiario ed abbigliamento	67	17	84	16	2	18	14	18	32	1	..	1	3	3	6	579	1 138	1 717	680	1 178	1 858	3	3	12	12	24	
Servizi igienici, sanitari e polizia urbana	2	2	7	1	8	7	1	8	9	..	9	170	130	300	193	134	327	
Industrie chimiche	40	..	40	9	1	10	49	6	55	10	..	10	..	2	2	376	346	722	484	355	839	2	
Distribuzione di forza motrice, luce, acqua, ecc.	40	2	42	26	..	26	116	24	140	27	..	27	6	..	6	598	3	601	813	29	842	..	1	1	..	1	
Trasporti e comunicazioni	84	2	86	30	..	30	125	16	141	10	..	10	1	1	2	1 475	57	1 532	1 725	76	1 801	..	1	1	1	2	
Combinazioni di industrie di diverse classi
<i>Totale Industria.....</i>	<i>3 619</i>	<i>359</i>	<i>3 978</i>	<i>514</i>	<i>34</i>	<i>548</i>	<i>987</i>	<i>530</i>	<i>1 517</i>	<i>309</i>	<i>20</i>	<i>329</i>	<i>93</i>	<i>55</i>	<i>148</i>	<i>32 605</i>	<i>48 017</i>	<i>80 622</i>	<i>38 127</i>	<i>49 015</i>	<i>87 142</i>	<i>69</i>	<i>80</i>	<i>587</i>	<i>902</i>	<i>1489</i>	
Credito, cambio, assicurazione	7	..	7	29	3	32	11	..	11	47	3	50	
Commercio all'ingrosso	31	3	34	3	..	3	9	5	14	5	1	6	111	..	111	159	9	168	
» di animali vivi, ecc.....	45	2	47	2	..	2	12	5	17	6	..	6	90	1	91	155	8	163	
» generi alimentari	1	..	1	3	3	1	3	4	
» filati, tessuti, ecc.	4	..	4	9	1	10	25	7	32	38	8	46	
» altri generi ed esercizi misti	2	..	2	1	..	1	2	2	4	11	..	11	16	2	18	
Attività ausiliarie del commercio	27	3	30	2	..	2	5	2	7	2	2	4	53	10	63	89	17	106	1	
» di metalli, macchine, ecc.	415	179	594	19	1	20	15	8	23	97	53	150	290	18	308	836	259	1 095	..	3	4	2	6	
» generi alimentari.....	3	1	4	1	1	4	1	5	3	14	17	10	17	27	
» filati, tessuti, ecc.	36	3	39	14	4	18	1	..	1	4	3	7	123	9	132	178	19	197	
» mobili, vetrerie, ecc.	5	2	7	2	1	3	1	1	2	27	1	28	35	5	40	
» oggetti d'arte	72	4	76	4	..	4	9	2	11	11	..	11	91	11	102	187	17	204	2	
» prodotti chimici
» oggetti usati
Commercio al minuto	125	115	240	22	2	24	24	5	29	48	22	70	501	194	695	720	338	1 058	18	2	2	1	3	
» misto	5	1	6	2	1	3	6	..	6	8	..	8	21	2	23	
Alberghi, trattorie, caffè, ecc.	1	..	1	1	1	2	2	1	3	
Spettacoli pubblici	2	..	2	2	..	2	..	1	1	32	..	32	36	1	37	
Editori di libri, musica, ecc.
Gestioni diverse
<i>Totale Commercio.....</i>	<i>773</i>	<i>313</i>	<i>1 086</i>	<i>65</i>	<i>4</i>	<i>69</i>	<i>131</i>	<i>41</i>	<i>172</i>	<i>1</i>	<i>..</i>	<i>1</i>	<i>184</i>	<i>83</i>	<i>267</i>	<i>1 376</i>	<i>268</i>	<i>1 644</i>	<i>2 590</i>	<i>709</i>	<i>3 239</i>	<i>21</i>	<i>5</i>	<i>6</i>	<i>3</i>	<i>9</i>	
TOTALE GENERALE.....	4 392	672	5 064	579	38	617	1 118	571	1 689	310	20	330	277	138	415	33 981	48 285	82 266	40 657	49 724	90 381	90	85	593	905	1498	

TAVOLA VIII. — Operai ripartiti per sesso e per gruppi di età.

LOMBARDI A.

Esercizi che usano forza motrice.

Provincia di Como.

CLASSI	MASCHI					FEMMINE					IN COMPLESSO					
	meno di 15 anni	da 15 a 18 anni	da 19 a 65 anni	oltre 65 anni	TOTALE	meno di 15 anni	da 15 a 18 anni	da 19 a 65 anni	oltre 65 anni	TOTALE	di cui nubili	meno di 15 anni	da 15 a 18 anni	da 19 a 65 anni	oltre 65 anni	TOTALE
	Industrie connesse con l'agricoltura	40	..	40	..	5	17	..	22	22	..	5	57	..
Pesca	3	..	3	3	..	3
Miniere e cave	5	27	392	1	425	2	3	7	..	12	6	7	30	399	1	437
Industrie del legno ed affini	300	620	2 184	24	3 128	14	13	85	3	115	66	314	633	2 269	27	3 243
Industrie alimentari ed affini	46	133	781	7	967	13	18	56	1	88	33	59	151	837	8	1 055
Industrie delle pelli, cuoi, pelo, penne, ecc.	13	11	91	1	116	7	17	134	..	158	30	20	28	225	1	274
Industria della carta	20	57	514	10	601	58	67	331	2	458	154	78	124	845	12	1 059
Industrie poligrafiche	63	121	392	3	579	1	26	112	..	139	64	64	147	504	3	718
Industrie siderurgiche e metallurgiche	164	427	4 028	67	4 686	60	213	645	3	921	487	224	640	4 673	70	5 607
Industrie meccaniche	338	937	3 894	22	5 191	110	252	921	..	1 283	904	448	1 189	4 815	22	6 474
Lavorazione dei minerali, esclusi i metalli	104	223	1 954	23	2 304	6	20	106	..	132	33	110	243	2 060	23	2 436
Industria delle costruzioni	38	170	835	11	1 024	..	3	1	..	4	3	38	173	806	11	1 028
Industrie tessili	260	1 063	8 818	202	10 343	4 382	9 225	29 098	306	43 011	24 639	4 642	10 288	37 916	508	53 354
Industrie del vestiario ed abbigliamento	58	112	403	6	579	174	286	668	10	1 138	616	232	398	1 071	16	1 717
Servizi igienici, sanitari e pulizia urbana	168	2	170	130	..	130	121	298	2	300
Industrie chimiche	7	13	352	4	376	9	32	305	..	346	64	16	45	657	4	722
Distribuzione di forza motrice, luce, acqua, ecc.	17	26	545	10	598	3	..	3	..	17	26	548	10	601
Trasporti e comunicazioni	23	74	1 368	10	1 475	..	1	56	..	57	20	23	75	1 424	10	1 532
Combinazioni di industrie di diverse classi
Totale Industria	1 456	4 014	26 732	403	32 605	4 836	10 181	32 675	325	48 017	27 267	6 292	14 195	59 407	728	80 622
Credito, cambio, assicurazione	1	10	..	11	1	10	..	11
Commercio al grosso	5	6	98	2	111	5	6	98	2	111
di animali vivi, ecc.
generali alimentari	1	7	82	..	90	1	..	1	1	1	7	83	..	91
filati, tessuti, ecc.	3	..	3	3	..	3
altri generi ed esercizi misti	2	23	..	25	7	..	7	7	..	2	30	..	32
Attività ausiliarie del commercio	1	10	..	11	1	10	..	11
di metalli, di macchine, ecc.	7	9	37	..	53	1	3	6	..	10	10	8	12	43	..	63
generali alimentari	32	63	195	..	290	..	4	13	1	18	5	32	67	208	1	308
filati, tessuti, ecc.	1	2	..	3	..	1	13	..	14	9	..	2	15	..	17
mobili, vetrerie, ecc.	16	28	75	4	123	..	2	7	..	9	5	16	30	82	4	132
oggetti d'arte	3	12	12	..	27	1	..	1	1	3	12	13	..	28
prodotti chimici	1	8	80	2	91	..	4	7	..	11	8	1	12	87	2	102
oggetti usati
misto
Alberghi, trattorie, caffè, ecc.	6	37	456	2	501	..	15	178	1	194	38	6	52	634	3	695
Spettacoli pubblici	1	7	..	8	1	7	..	8
Editori di libri, musica, ecc.
Gestioni diverse	1	4	27	..	32	1	4	27	..	32
Totale Commercio	72	180	1 114	10	1 376	1	29	236	2	268	84	73	209	1 350	12	1 644
TOTALE GENERALE	1 528	4 194	27 846	413	33 981	4 837	10 210	32 911	327	48 285	27 351	6 365	14 404	60 757	740	82 266

TAVOLA IX. — Esercizi ripartiti secondo il numero e la specie dei motori.

LOMBARDIA.

Esercizi che usano forza motrice.

Provincia di COMO.

ESERCIZI CON IMPIEGO DI MOTORI

CLASSI	a vento		idraulici			a vapore			a gas			a combustibili liquidi			Totale dei motori a vento, idraulici e termici					elettrici									
	numero		numero	potenza complessiva	numero	potenza complessiva	numero	potenza complessiva	benzina e petrolio		olio pesante		numero	potenza complessiva	potenza complessiva				numero	potenza complessiva									
	esercizi	motori							esercizi	motori	esercizi	motori			esercizi	motori	esercizi	motori		esercizi	motori	per il funzionamento		in riserva	TOTALE	esercizi	motori	motori	
			HP	HP	HP	HP	HP	HP					del macchinario	di generatori elettrici					normalmente in funzione			in riserva	TOTALE						
			HP	HP	HP	HP	HP	HP	HP	HP	HP	HP	HP	HP	HP	HP	HP	HP	HP	HP	HP								
Industrie connesse con l'agricoltura.....	4	5	16	1	1	18	5	6	28	..	1	29	12	17	225	..	225	
Pesca.....	1	1	16	..	16	
Miniere e cave.....	1	1	1	1	1	30	2	2	31	31	21	60	561	72	633	
Industrie del legno ed affini.....	3	7	9	11	12	51	1	1	2	1	70	1	1	2	1	1	3	18	23	133	..	4	137	649	954	2 877	247	3 124	
Industrie alimentari ed affini.....	1	1	6	63	69	221	1	1	4	3	3	3	1	1	1	69	75	195	35	5	235	503	765	2 165	388	2 553	
Industrie delle pelli, cuoi, pelo, penne ecc.	1	2	11	5	5	23	6	7	34	34	17	69	159	10	169		
Industria della carta.....	21	35	367	9	11	333	30	46	341	260	99	706	25	192	2 226	326	2 552		
Industrie poligrafiche.....	1	1	3	1	1	3	3	53	138	216	25	241		
Industrie siderurgiche e metallurgiche....	3	6	33	54	109	1 749	2	2	9	1	3	3	2	28	63	120	1 541	263	270	2 074	178	1 054	9 280	1 186	10 466		
Industrie meccaniche.....	5	8	14	28	42	210	1	2	36	2	2	12	6	8	244	42	62	233	95	188	516	426	1 330	3 814	287	4 101	
Lavorazione dei minerali, esclusi i metalli.	1	1	9	4	10	483	2	2	75	2	3	260	9	16	193	214	420	827	81	420	3 946	504	4 456		
Industria delle costruzioni.....	1	1	4	3	35	4	4	35	39	24	41	78	31	109		
Industrie tessili.....	1	1	1	119	172	2 981	63	71	4 089	2	2	31	3	5	44	26	1 865	298	271	2 281	2 478	4 252	9 011	496	9 888	20 269	3 539	23 808	
Industrie del vestiario ed abbigliamento..	4	4	67	4	4	7	60	..	67	52	159	590	98	598		
Servizi igienici, sanitari e polizia urbana.	9	36	74	38	112			
Industrie chimiche.....	1	1	1	3	6	6	2	4	30	2	2	24	8	13	5	8	13	5	3	53	61	33	165	627	74	701	
Distribuz. di forza motrice, luce, acqua ecc.	22	56	36 513	4	6	3 634	1	1	5	4	289	31	67	99	22 981	17 311	40 391	46	153	1 006	644	1 650		
Trasporti e comunicazioni.....	1	1	6	1	1	80	1	1	220	3	3	306	63	132	1 333	767	2 100		
Combinazioni di industrie di diverse class.	
<i>Totale Industria</i>	16	27	84	336	522	42 675	87	102	8 123	8	9	245	13	15	163	43	45	3 171	593	720	5 159	26 389	22 913	54 461	2 689	15 574	49 372	8 236	57 608
Credito, cambio, assicurazione.....	1	5	15	..	15		
Commercio all'ingrosso	1	1	2	1	1	2	2	28	39	238	5	243		
» animali vivi, ecc.....	25	44	74	5	79		
» generi alimentari.....	1	1	1	..	1		
» filati, tessuti, ecc.....	3	5	7	..	7		
» altri generi ed esercizi misti.....	3	4	5	1	6		
Attività ausiliarie del commercio.....	25	39	53	6	59		
» di metalli, macchine, ecc.....	25	39	53	6	59		
» generi alimentari.....	5	5	13	2	3	4	7	8	15	..	2	17	352	418	674	29	694		
» filati, tessuti, ecc.....	5	5	4	..	4		
» mobili, vetrerie, ecc.....	21	36	78	8	86		
» oggetti d'arte.....	6	16	12	..	12		
» prodotti chimici.....	56	59	150	..	150		
» oggetti usati.....	
» misto.....	
Alberghi, trattorie, caffè, ecc.....	2	3	7	1	1	16	1	1	5	2	2	73	6	7	8	70	23	101	106	173	301	35	336	
Spettacoli pubblici.....	8	8	11	..	11		
Editori di libri, musica, ecc.....	1	1	15	..	15		
Gestioni diverse.....	2	3	23	..	23		
<i>Totale Commercio</i>	8	9	22	1	1	16	3	4	9	2	2	73	14	16	25	70	25	120	643	856	1 661	89	1 741	
TOTALE GENERALE	16	27	84	344	531	42 697	87	102	8 123	9	10	261	16	19	172	45	47	3 244	517	736	5 184	26 459	22 938	54 581	3 332	16 430	51 033	8 316	59 349

TAVOLA X. — Esercizi ripartiti secondo la specie dei motori e il numero degli addetti.

LOMBARDIA.

Esercizi che usano forza motrice.

Provincia di COMO.

CLASSI	ESERCIZI CON															IN COMPLESSO		
	1 a 10 addetti			11 a 50 addetti			51 a 250 addetti			251 a 1000 addetti			oltre 1000 addetti					
	FORZA MOTRICE ADOPERATA NORMALMENTE PER IL FUNZIONAMENTO DEL MACCHINARIO																	
	motori		Potenza complessiva HP	motori		Potenza complessiva HP	motori		Potenza complessiva HP	motori		Potenza complessiva HP	motori		Potenza complessiva HP	motori		Potenza complessiva HP
a vento idraulici e termici HP	elettrici HP	a vento idraulici e termici HP		elettrici HP	a vento idraulici e termici HP		elettrici HP	a vento idraulici e termici HP		elettrici HP	a vento idraulici e termici HP		elettrici HP	a vento idraulici e termici HP		elettrici HP		
Industrie connesse con l'agricoltura	28	199	227	..	28	26	28	225	253	
Pesca	16	16	16	16	
Miniere e cave	38	38	1	243	244	30	280	310	31	561	592	
Industrie del legno ed affini	48	1 707	1 755	15	703	718	..	405	405	70	62	132	133	2 877	3 010	
Industrie alimentari ed affini.....	195	1 217	1 412	..	718	718	..	230	230	195	2 165	2 360	
Industrie delle pelli, cuoi, pelo, penne ecc....	25	61	86	9	98	107	34	159	193	
Industria della carta	20	12	32	296	453	749	25	1 761	1 786	341	2 226	2 567	
Industrie poligrafiche.....	1	45	46	2	114	116	..	57	57	3	216	219	
Industrie siderurgiche e metallurgiche.....	253	345	598	297	1 130	1 427	180	2 066	2 246	811	5 739	6 550	1 541	9 280	10 821	
Industrie meccaniche	74	801	875	99	655	754	60	1 150	1 210	..	1 208	1 208	233	3 814	4 047	
Lavorazione dei minerali, esclusi i metalli ...	69	304	373	124	727	851	..	2 851	2 851	..	64	64	193	3 946	4 139	
Industria delle costruzioni	11	11	25	32	57	10	35	45	35	78	113	
Industrie tessili	40	348	388	280	946	1 226	593	6 000	6 593	1 368	10 715	12 083	..	2 260	2 281	20 269	22 550	
Industrie del vestiario ed abbigliamento....	7	38	45	..	101	101	..	68	68	..	293	293	7	500	507	
Servizi igienici, sanitari e polizia urbana....	..	11	11	..	15	15	..	48	48	74	74	
Industrie chimiche	5	95	100	..	276	276	..	256	256	5	627	632	
Distribuzione di forza motrice, luce, acqua, ecc.	99	434	533	..	465	465	..	107	107	99	1 006	1 105	
Trasporti e comunicazioni	113	113	..	409	409	..	474	474	..	337	337	1 333	1 333	
Combinazioni di industrie di diverse classi	
<i>Totale Industria.....</i>	864	5 795	6 659	1 148	7 111	8 259	898	15 788	16 686	2 249	18 418	20 667	..	2 260	2 260	5 159	49 372	54 531
Credito, cambio, assicurazione	15	15	15	15	
Commercio all'ingrosso	2	177	179	..	61	61	2	238	240	
	..	70	70	..	4	4	74	74	
	..	1	1	1	1	
	..	2	2	..	5	5	7	7	
Attività ausiliarie del commercio	5	5	5	5		
Commercio al minuto	..	46	46	..	7	7	53	53	
	15	643	658	..	31	31	15	674	689	
	..	3	3	..	1	1	4	4	
	..	38	38	..	40	40	78	78	
	..	7	7	..	5	5	12	12	
	..	131	131	..	19	19	150	150	
Alberghi, trattorie, caffè, ecc.	3	115	118	5	140	145	..	46	46	8	301	309	
Spettacoli pubblici	11	11	11	11	
Editori di libri, musica, ecc.	15	15	15	15	
Gestioni diverse	23	23	23	23	
<i>Totale Commercio.....</i>	20	1 287	1 307	5	328	333	..	46	46	25	1 661	1 686	
TOTALE GENERALE	884	7 082	7 966	1 153	7 439	8 592	898	15 834	16 732	2 249	18 418	20 667	..	2 260	2 260	5 184	51 033	56 217

TAVOLA XI. — Esercizi ripartiti a seconda dei mezzi di trasporto usati.

LOMBARDIA.

Esercizi che usano forza motrice.

Provincia di COMO.

CLASSI	Complesso degli esercizi che impiegano mezzi meccanici di trasporto	Esercizi con impiego di mezzi meccanici di trasporto terrestri									Esercizi con impiego di mezzi meccanici di trasporto per via d'acqua	Esercizi con impiego di mezzi di trasporto per via d'aria	Esercizi che impiegano animali da tiro					
		Esercizi	con motori a vapore			con motori a scoppio			con motori elettrici				Esercizi	Cavalli	Muli	Asini	Buoi	
			Numero		Potenza complessiva HP	Numero		Potenza complessiva HP	Numero									Potenza complessiva HP
			esercizi	mezzi meccanici		esercizi	mezzi meccanici		esercizi	mezzi meccanici								
Industrie connesse con l'agricoltura	4	4	1	4	20	2	3	54	1	2	24
Pesca	1	1	1	1	16	(1)	1	..	1
Miniere e cave	3	3	1	1	200	2	2	30	9	24	3	1	4
Industrie del legno ed affini	23	21	21	27	391	(2)	2	42	52	2	5	1
Industrie alimentari ed affini	52	52	52	75	2 232	220	291	19	16	..
Industrie delle pelli, cuoi, pelo, penne, ecc. ...	1	1	1	1	16	3	3
Industria della carta	3	3	3	5	98	4	9
Industrie poligrafiche	1	1	1	1	5
Industrie siderurgiche e metallurgiche	22	21	21	44	974	(3)	1	59	108	2
Industrie meccaniche	43	42	41	66	1 050	1	2	6	(4)	1	27	30	..	3	..
Lavorazione dei minerali, esclusi i metalli ...	18	17	1	3	37	15	32	971	1	1	40	(5)	1	34	100	5	4	2
Industria delle costruzioni	7	7	7	9	185	11	34	1	1	3
Industrie tessili	98	98	1	1	2	96	217	4 835	1	2	2	57	60	4	7	..
Industrie del vestiario, ed abbigliamento	8	8	8	14	267	19	18	1	1	..
Servizi igienici, sanitari e polizia urbana	4	4	4	7	184	3	5	1
Industrie chimiche	7	7	7	14	379	9	11	..	1	..
Distribuzione di forza motrice, luce, acqua, ecc.	14	14	13	30	468	1	3	240	7	12	1	..	4
Trasporti e comunicazioni	40	34	4	29	12 380	28	201	3 984	2	76	68 828	(6)	6	6	75	1
Combinazioni di industrie di diverse classi
Totale Industria	350	338	8	38	12 639	323	749	16 139	7	86	69 140	12	..	511	833	40	39	14
Credito, cambio, assicurazione
Commercio all'ingrosso	5	5	5	6	117	18	32	3	1	..
di animali vivi, ecc.	10	10	10	15	270	13	28
» generi alimentari	1	1	1	1	3
» filati, tessuti, ecc.	2	2	2	2	58	1	2
» altri generi ed esercizi misti	2	2	2	4	94
Attività ausiliarie del commercio	3	3	3	4	57	1	2
di metalli, macchine, ecc.	33	33	33	39	778	125	139	4	1	..
» generi alimentari	1	1
» filati, tessuti, ecc.	3	3	3	3	45
» mobili, vetrerie, ecc.	8	8	8	17	392	33	53	7	4	1
» oggetti d'arte
» prodotti chimici
» oggetti usati	17	16	16	29	697	(7)	1	21	25	3	2	..
Alberghi, trattorie, caffè, ecc.
Spettacoli pubblici
Editori di libri, musica, ecc.
Gestioni diverse	1	1	1	1	2	1	4
Totale Commercio	85	84	84	121	2 513	1	..	214	286	17	8	1
TOTALE GENERALE	435	422	8	38	12 639	407	870	18 652	7	86	69 140	13	..	725	1 119	57	47	15

(2) L'esercizio ha 1 veliero senza motore ausiliario. — (2) I 2 esercizi hanno 5 motoscafi con potenza complessiva di 108 HP. — L'esercizio ha 1 veliero con motore ausiliario, con potenza complessiva di 15 HP. — (4) L'esercizio ha 1 veliero con motore ausiliario, con potenza complessiva di 2 HP. — (5) L'esercizio ha 1 nave a vapore con potenza complessiva di 20 HP. — (6) Dei 6 esercizi, 1 ha 18 navi a vapore con potenza complessiva di 4384 HP.; 4 hanno 9 motoscafi con potenza complessiva di 317 HP.; 1 ha 1 veliero con motore ausiliario, con potenza complessiva di 12 HP. — (7) L'esercizio ha 3 motoscafi con potenza complessiva di 64 HP.

TAVOLA I. — Esercizi ripartiti secondo il numero degli addetti.

LOMBARDIA.

Tutti gli esercizi della provincia.

Provincia di CREMONA.

CLASSI	ESERCIZI CON																In complesso			
	non più di 1 addetto		2 a 5 addetti		6 a 10 addetti		11 a 50 addetti		51 a 100 addetti		101 a 250 addetti		251 a 500 addetti		501 a 1000 addetti		oltre 1000 addetti		Esercizi	Addetti
	Esercizi	Addetti	Esercizi	Addetti	Esercizi	Addetti	Esercizi	Addetti	Esercizi	Addetti	Esercizi	Addetti	Esercizi	Addetti	Esercizi	Addetti	Esercizi	Addetti		
Industrie connesse con l'agricoltura.....	9	9	6	16	1	10	1	15	1	59	18	109
Pesca	69	69	10	25	1	6	80	100
Miniere e cave	1	1	20	42	21	43
Industrie del legno ed affini	603	603	503	1.298	29	215	20	358	4	242	2	236	1	443	1 162	3 395
Industrie alimentari ed affini.....	221	221	795	2 292	93	674	45	914	9	631	10	1 060	1	305	1 174	6 097
Industrie delle pelli, cuoi, pelo, penne ecc.....	77	77	52	128	2	16	7	162	1	394	139	777
Industria della carta	8	8	5	18	10	251	23	277
Industrie poligrafiche.....	24	24	23	64	14	106	5	104	1	95	67	393
Industrie siderurgiche e metallurgiche.....	1	1	9	30	2	14	3	70	1	787	16	902
Industrie meccaniche.....	471	471	498	1 293	40	300	23	427	5	322	1	166	1 038	2 979
Lavorazione dei minerali, esclusi i metalli ...	37	37	52	104	21	156	42	856	2	147	4	750	1	317	159	2 427
Industria delle costruzioni.....	86	86	107	346	56	430	62	1 312	6	412	3	430	1	334	321	3 350
Industrie tessili	16	16	10	31	4	31	18	472	13	924	31	5 236	8	2 830	1	901	1	1 365	102	11 806
Industrie del vestiario ed abbigliamento	1 367	1 367	675	1 829	41	306	20	397	1	129	2 104	4 028
Servizi igienici, sanitari e polizia urbana	231	231	210	489	2	12	3	75	446	807
Industrie chimiche	9	9	16	52	3	21	6	171	3	230	37	483
Distribuzione di forza motrice, luce acqua, ecc.	14	14	21	61	4	36	11	289	1	279	51	679
Trasporti e comunicazioni.....	626	622	324	903	50	435	30	564	1	64	2	571	1 033	3 159
Combinazioni di industrie di diverse classi ...	1	1	1	2	2	3
<i>Totale Industria.....</i>	3 871	3 867	3 337	9 083	363	2 768	306	6 437	45	3 126	52	8 007	16	5 473	2	1 688	1	1 365	7 993	41 814
Credito, cambio, assicurazione	120	120	95	271	14	104	18	358	2	127	249	980
Commercio all'ingrosso	404	404	207	550	15	110	6	107	1	95	633	1 266
» di animali vivi, ecc.....	122	122	111	306	7	48	4	49	244	525
» generi alimentari	4	4	6	22	2	12	12	38
» filati, tessuti, ecc.
» altri generi ed esercizi misti
Attività ausiliarie del commercio	895	895	60	153	5	40	1	24	961	1 112
» di metalli, macchine, ecc	65	65	94	256	10	69	3	44	172	434
» generi alimentari.....	1 927	1 927	1 359	3 194	23	157	3	38	3 312	5 316
» filati, tessuti, ecc.	512	512	353	892	8	61	2	39	875	1 504
» mobili, vetrerie, ecc.	157	157	105	291	4	35	5	59	271	542
» oggetti d'arte	119	119	64	161	3	19	2	40	188	339
» prodotti chimici	63	63	62	156	1	7	3	47	129	273
» oggetti usati.....	121	121	21	44	1	8	143	173
misto	1	1	1	1
Alberghi, trattorie, caffè, ecc.	646	646	1 172	3 011	29	212	10	151	1 857	4 020
Spettacoli pubblici	14	14	11	29	5	41	4	63	34	147
Editori di libri, musica, ecc.
Gestioni diverse	62	62	28	71	1	13	1	209	92	355
<i>Totale Commercio.....</i>	5 232	5 232	3 748	9 407	127	923	62	1 032	3	222	1	209	9 173	17 025
TOTALE GENERALE	9 103	9 099	7 085	18 490	490	3 691	368	7 469	48	3 348	53	8 216	16	5 473	2	1 688	1	1 365	17 166	58 839

TAVOLA II. — Addetti ripartiti per sesso e per forma di attività.

Tutti gli esercizi della provincia.

Provincia di CREMONA.

LOMBARDIA.

10. — Censimento industriale, ecc. — Vol. II.

CLASSI	Proprietari, conduttori o gerenti			Personale direttivo			Personale amministrativo			Personale tecnico			Personale addetto alla vendita			Operai			In complesso				Personale a domicilio				
	M	F	MF	M	F	MF	M	F	MF	M	F	MF	M	F	MF	M	F	MF	M	F	MF	di cui stranieri	Esercizi	M	F	MF	
Industrie connesse con l'agricoltura.....	12	..	12	3	..	3	1	..	1	1	1	37	55	92	53	56	109	
Pesca	94	1	95	5	..	5	99	1	100	
Miniere e cave	40	..	40	1	..	1	2	..	2	43	..	43	
Industrie del legno ed affini	1 519	9	1 528	10	..	10	26	9	35	1	..	1	4	1	5	1 430	386	1 816	2 990	405	3 395	7	
Industrie alimentari ed affini.....	1 583	221	1 804	40	..	40	139	52	191	28	6	34	40	23	63	2 835	1 130	3 965	4 665	1 432	6 097	8	
Industrie delle pelli, dei cuoi, pelo, penne, ecc.	164	4	168	4	..	4	3	6	9	2	..	2	157	437	594	330	447	777	
Industria della carta	23	1	24	2	1	3	2	4	6	1	..	1	3	1	4	40	199	239	71	206	277	1	
Industrie poligrafiche.....	79	9	88	3	..	3	4	8	12	11	..	11	2	2	4	185	90	275	284	109	393	
Industrie siderurgiche e metallurgiche.....	25	..	25	7	..	7	17	..	17	4	1	5	777	71	848	830	72	902	1	10	10	..	10	
Industrie meccaniche	1 352	19	1 371	14	..	14	29	13	42	4	..	4	4	2	6	1 255	287	1 542	2 658	321	2 979	7	1	1	..	1	
Lavorazione dei minerali, esclusi i metalli ...	237	13	250	18	1	19	35	14	49	5	..	5	10	6	16	1 681	407	2 088	1 986	441	2 427	
Industria delle costruzioni.....	421	2	423	8	..	8	13	6	19	1	..	1	2	..	2	2 892	5	2 897	3 337	13	3 350	
Industrie tessili	104	6	110	46	1	47	33	20	53	30	3	33	1	3	4	1 083	10 476	11 559	1 297	10 509	11 806	8	
Industrie del vestiario ed abbigliamento	1 692	831	2 523	2	6	8	4	2	6	4	7	11	549	931	1 480	2 251	1 777	4 028	..	4	4	..	4	
Servizi igienici, sanitari e polizia urbana.....	477	10	487	6	1	7	5	3	8	281	24	305	769	38	807	
Industrie chimiche	41	4	45	8	..	8	16	10	26	7	..	7	2	..	2	298	97	395	372	111	483	7	1	1	..	1	
Distribuzione di forza motrice, luce, acqua, ecc.	36	4	40	19	..	19	61	23	84	32	..	32	1	..	1	503	..	503	652	27	679	
Trasporti e comunicazioni.....	1 017	22	1 039	95	3	98	505	38	543	3	..	3	4	..	4	1 424	48	1 472	3 048	111	3 159	
Combinazioni di industrie di diverse classi ...	3	..	3	3	..	3	
Totale Industria.....	8 919	1 156	10 075	285	13	298	889	205	1 094	127	10	137	84	49	133	15 434	14 643	30 077	25 738	16 076	41 814	27	16	16	16
Credito, cambio, assicurazione	108	..	108	137	2	139	501	115	616	5	..	5	42	..	42	68	2	70	861	119	980
Commercio all'ingrosso	675	59	734	22	..	22	51	22	73	15	1	16	395	26	421	1 158	108	1 266
» generi alimentari.....	284	28	312	1	..	1	10	9	19	41	5	46	126	21	147	462	3	525
» filati, tessuti, ecc.	17	3	20	1	..	1	1	2	3	6	..	6	8	..	8	33	5	38
» altri generi ed esercizi misti
Attività ausiliarie del commercio	994	15	1 009	5	..	5	22	7	29	2	..	2	9	2	11	54	2	56	1 086	26	1 112	7	1	1	..	1	1
Commercio al minuto	187	30	217	7	1	8	39	12	51	1	..	1	22	9	31	123	3	126	379	55	434
» di metalli, macchine, ecc.....	2 953	1 675	4 628	9	1	10	14	3	17	185	89	274	338	49	387	3 499	1 817	5 316	7	3	8	..	8	8
» generi alimentari.....	719	452	1 171	3	1	4	2	3	5	..	1	1	143	38	181	82	60	142	949	555	1 504
» filati, tessuti, ecc.	263	49	312	1	..	1	2	4	6	11	14	25	184	14	198	461	81	542
» mobili, vetrerie, ecc.	163	60	223	28	7	35	71	9	80	263	76	339
» oggetti d'arte	108	29	137	13	..	13	6	4	10	2	..	2	37	6	43	56	12	68	232	51	273
» prodotti chimici	150	11	161	3	6	9	3	..	3	156	17	173	..	2	2	6	8	
» oggetti usati.....	1	..	1	1	..	1
misto	1 461	1 731	3 192	22	22	44	6	3	9	7	5	12	103	148	251	248	264	512	1 847	2 173	4 020
Alberghi, trattorie, caffè, ecc.	50	6	56	5	..	5	6	1	7	3	1	4	..	3	3	68	4	72	132	15	147
Spettacoli pubblici
Editori di libri, musica, ecc.....	64	18	82	13	..	13	41	6	47	1	..	1	2	3	5	207	..	207	328	27	355
Gestioni diverse
Totale Commercio.....	8 197	4 166	12 363	239	27	266	701	191	892	22	7	29	647	331	978	2 031	466	2 497	11 837	5 188	17 025	2	6	11	6	17	
TOTALE GENERALE.....	17 116	5 322	22 438	524	40	564	1 590	396	1 986	149	17	166	731	380	1111	17 465	15 109	32 574	37 575	21 264	58 839	23	22	27	6	33	

TAVOLA III. — Operai ripartiti per sesso e per gruppi di età.

LOMBARDIA.

Tutti gli esercizi della provincia.

Provincia di CREMONA.

CLASSI	MASCHI					FEMMINE					IN COMPLESSO					
	meno di 15 anni	da 15 a 18 anni	da 19 a 65 anni	oltre 65 anni	TOTALE	meno di 15 anni	da 15 a 18 anni	da 19 a 65 anni	oltre 65 anni	TOTALE	di cui mobili	meno di 15 anni	da 15 a 18 anni	da 19 a 65 anni	oltre 65 anni	TOTALE
	Industrie connesse con l'agricoltura	14	14	9	37	..	20	35	..	55	40	..	34	49	9
Pesca	5	..	5	5	..	5
Miniere e cave	2	..	2	2	..	2
Industrie del legno ed affini	211	291	925	3	1 430	83	103	200	..	386	259	294	394	1 123	3	1 816
Industrie alimentari ed affini	128	350	2 330	27	2 835	97	218	803	12	1 130	545	225	568	3 133	39	3 965
Industrie delle pelli, dei cuoi, pelo, penne, ecc.	24	33	100	..	157	23	128	286	..	437	364	47	161	386	..	594
Industria della carta	2	37	1	40	8	28	158	5	199	80	8	30	195	6	239
Industrie poligrafiche	23	32	130	..	185	11	13	66	..	90	55	34	45	196	..	275
Industrie siderurgiche e metallurgiche	16	88	670	3	777	2	29	40	..	71	30	18	117	710	3	848
Industrie meccaniche	192	371	683	9	1 255	23	78	176	10	287	81	215	449	859	19	1 542
Lavorazione dei minerali, esclusi i metalli ...	42	137	1 456	46	1 681	51	126	230	..	407	182	93	263	1 686	46	2 088
Industria delle costruzioni	389	550	1 923	30	2 892	..	5	5	5	389	555	1 923	30	2 897
Industrie tessili	7	45	1 018	13	1 083	1 273	2 534	6 612	57	10 476	5 466	1 280	2 579	7 630	70	11 559
Industrie del vestiario ed abbigliamento	86	165	296	2	549	209	341	376	5	931	612	295	506	672	7	1 480
Servizi igienici, sanitari e polizia urbana	61	83	136	1	281	..	2	22	..	24	24	61	85	158	1	305
Industrie chimiche	6	16	271	5	298	5	27	65	..	97	65	11	43	336	5	395
Distribuzione di forza motrice, luce, acqua, ecc.	1	4	494	4	503	1	4	494	4	503
Trasporti e comunicazioni	8	38	1 359	19	1 424	48	..	48	6	8	38	1 407	19	1 472
Combinazioni di industrie di diverse classi
<i>Totale Industria.....</i>	<i>1 194</i>	<i>2 219</i>	<i>11 849</i>	<i>172</i>	<i>15 434</i>	<i>1 785</i>	<i>3 652</i>	<i>9 117</i>	<i>89</i>	<i>14 643</i>	<i>7 814</i>	<i>2 979</i>	<i>5 871</i>	<i>20 966</i>	<i>261</i>	<i>30 077</i>
Credito, cambio, assicurazione	4	64	..	68	..	1	1	..	2	2	..	5	65	..	70
Commercio all'ingrosso																
di animali vivi, ecc.	22	31	337	5	395	5	6	15	..	26	13	27	37	352	5	421
» generi alimentari	1	4	119	2	126	5	4	11	1	21	12	6	8	130	3	147
» filati, tessuti, ecc.	1	5	2	..	8	1	5	2	..	8
» altri generi ed esercizi misti
Attività ausiliarie del commercio	1	5	47	1	54	2	..	2	..	1	5	49	1	56
Commercio al minuto																
di metalli, macchine, ecc.	26	26	69	2	123	..	2	1	..	3	1	26	28	70	2	126
» generi alimentari	45	85	206	2	338	4	16	29	..	49	24	49	101	235	2	387
» filati, tessuti, ecc.	20	21	40	1	82	7	21	32	..	60	41	27	42	72	1	142
» mobili, vetrerie, ecc.	39	55	87	3	184	14	..	14	7	39	55	101	3	198
» oggetti d'arte	10	14	44	3	71	1	2	6	..	9	4	11	16	50	3	80
» prodotti chimici	6	7	41	2	56	..	3	9	..	12	3	6	10	50	2	68
» oggetti usati	3	..	3	3	..	3
misto
Alberghi, trattorie, caffè, ecc.	18	47	181	2	248	8	44	208	4	264	84	26	91	389	6	512
Spettacoli pubblici	5	62	1	68	4	..	4	5	66	1	72
Editori di libri, musica, ecc.
Gestioni diverse	1	206	..	207	1	206	..	207
<i>Totale Commercio.....</i>	<i>189</i>	<i>310</i>	<i>1 508</i>	<i>24</i>	<i>2 031</i>	<i>30</i>	<i>99</i>	<i>332</i>	<i>5</i>	<i>466</i>	<i>191</i>	<i>219</i>	<i>409</i>	<i>1 840</i>	<i>29</i>	<i>2 497</i>
TOTALE GENERALE	1 383	2 529	13 357	196	17 465	1 815	3 751	9 449	94	15 109	8 005	3 198	6 280	22 806	290	32 574

TAVOLA IV. — Esercizi con impiego di caldaie a vapore.

LOMBARDIA.

Tutti gli esercizi della provincia.

Provincia di CREMONA.

CLASSI	CALDAIE FISSE						CALDAIE SEMIFISSE			LOCOMOBILI			IN COMPLESSO		
	Per azionamento di motori a vapore			Per riscaldamento ambienti industriali o per altri usi industriali			Numero		Superficie di riscaldamento m. ²	Numero		Superficie di riscaldamento m. ²	esercizi	caldaie	Superficie di riscaldamento m. ²
	Numero		Superficie di riscaldamento m. ²	Numero		Superficie di riscaldamento m. ²	esercizi	caldaie	esercizi	caldaie	Superficie di riscaldamento m. ²				
	esercizi	caldaie		esercizi	caldaie										
Industrie connesse con l'agricoltura.....	1	21	170	1	21	170
Pesca
Miniere e cave
Industrie del legno ed affini	2	2	269	4	6	3 475	2	2	76	2	2	26	10	12	3846
Industrie alimentari ed affini.....	18	33	2 513	30	42	209 061	22	24	264	16	59	470	86	158	212 308
Industrie delle pelli, cuoi, pelo, penne ecc....	1	1	25	1	1	25
Industria della carta	1	1	12	1	1	12
Industrie poligrafiche.....
Industrie siderurgiche e metallurgiche.....	1	2	50	1	2	50
Industrie meccaniche	2	27	235	2	27	235
Lavorazione dei minerali, esclusi i metalli	1	1	127	1	1	127
Industria delle costruzioni.....
Industrie tessili	22	27	8 709	27	40	39 968	3	3	47	1	1	20	53	71	48 744
Industrie del vestiario ed abbigliamento	1	1	48	1	1	30	1	2	12	3	4	90
Servizi igienici, sanitari e polizia urbana....
Industrie chimiche	1	1	140	3	5	284	1	1	40	5	7	464
Distribuzione di forza motrice, luce, acqua ecc.	2	3	271	2	3	271
Trasporti e comunicazioni.....	1	1	8	1	1	8
Combinazioni di industrie di diverse classi
<i>Totale Industria.....</i>	<i>46</i>	<i>67</i>	<i>11 950</i>	<i>69</i>	<i>99</i>	<i>253 032</i>	<i>30</i>	<i>33</i>	<i>447</i>	<i>22</i>	<i>110</i>	<i>921</i>	<i>167</i>	<i>309</i>	<i>266 350</i>
Credito, cambio, assicurazione
Commercio all'ingrosso															
di animali vivi, ecc.....
» generi alimentari	1	1	3	1	1	3
» filati, tessuti, ecc.
» altri generi ed esercizi misti
Attività ausiliarie del commercio	1	1	21	1	1	21
di metalli, macchine, ecc.
» generi alimentari.....	1	1	3	1	1	3
» filati, tessuti, ecc.
» mobili, vetrerie, ecc.
» oggetti d'arte
» prodotti chimici
» oggetti usati.....
misto
Alberghi, trattorie, caffè, ecc.
Spettacoli pubblici
Editori di libri, musica, ecc.
Gestioni diverse
<i>Totale Commercio</i>	<i>1</i>	<i>1</i>	<i>3</i>	<i>1</i>	<i>1</i>	<i>21</i>	<i>1</i>	<i>1</i>	<i>3</i>	<i>..</i>	<i>..</i>	<i>..</i>	<i>3</i>	<i>3</i>	<i>27</i>
TOTALE GENERALE	47	68	11 953	70	100	253 053	31	34	450	22	110	921	170	312	266 377

TAVOLA V. — Esercizi ripartiti a seconda dei mezzi di trasporto usati.

LOMBARDIA.

Tutti gli esercizi della provincia.

Provincia di CREMONA.

CLASSI	Complesso degli esercizi che impiegano mezzi meccanici di trasporto	Esercizi con impiego di mezzi meccanici di trasporto terrestri									Esercizi con impiego di mezzi meccanici di trasporto per via d'acqua	Esercizi con impiego di mezzi di trasporto per via d'aria	Esercizi che impiegano animali da tiro					
		Esercizi	con motori a vapore			con motori a scoppio			con motori elettrici				Esercizi	Cavalli	Muli	Asini	Buoi	
			Numero		Potenza complessiva HP	Numero		Potenza complessiva HP	Numero									Potenza complessiva HP
			esercizi	mezzi meccanici		esercizi	mezzi meccanici		esercizi	mezzi meccanici								
Industrie connesse con l'agricoltura	3	3	1	1	25	2	2	53	2	12	2	
Pesca	1	2	
Miniere e cave	1	2	
Industrie del legno ed affini,	9	9	9	13	305	42	50	4	9	5	
Industrie alimentari ed affini,	100	100	11	17	180	85	154	3 143	4	6	95	..	460	621	36	6	5	
Industrie delle pelli cuoi, pelo, penne ecc....	1	1	1	3	82	3	3	
Industria della carta	1	1	1	1	16	3	5	
Industrie poligrafiche	2	2	2	2	27	1	1	
Industrie siderurgiche e metallurgiche,	2	2	1	1	15	1	1	3	1	1	
Industrie meccaniche	30	30	1	1	18	28	35	471	1	1	5	..	35	35	1	1	..	
Lavorazione dei minerali, esclusi i metalli ...	17	17	1	2	30	16	28	914	28	75	15	..	18	
Industria delle costruzioni,	9	9	8	8	101	1	1	5	..	24	53	2	..	9	
Industrie tessili	23	23	22	30	719	1	1	10	..	12	14	1	
Industrie del vestiario ed abbigliamento	2	2	2	3	33	37	34	..	4	4	
Servizi igienici, sanitari e polizia urbana....	3	3	2	4	109	1	12	272	..	8	13	..	4	..	
Industrie chimiche	8	8	8	12	255	3	3	
Distribuzione di forza motrice, luce, acqua ecc.	10	10	9	36	564	1	2	55	..	8	11	
Trasporti e comunicazioni	123	123	3	74	32 420	117	212	6 713	3	10	107	..	602	1 049	68	19	..	
Combinazioni di industrie di diverse classi	
Totale Industria.....	343	343	18	96	32 688	313	544	13 508	12	33	549	..	1 271	1 984	121	43	44	
Credito, cambio, assicurazione	11	11	11	13	150	
Commercio all'ingrosso	50	50	50	67	1 168	296	426	10	9	8	
» di animali vivi, ecc.	35	35	35	47	929	94	116	4	5	..	
» generi alimentari	2	2	2	2	19	
» filati, tessuti, ecc.	
» altri generi ed esercizi misti	46	46	46	52	697	83	87	6	1	..	
Attività ausiliarie del commercio	14	14	14	21	315	6	5	2	1	..	
» di metalli, di macchine, ecc.	55	55	54	60	1 387	1	1	27	..	802	733	23	113	..	
» generi alimentari	24	24	24	24	448	198	191	3	14	..	
» filati, tessuti, ecc.	4	4	4	6	110	79	73	10	6	..	
» mobili, vetrerie, ecc.	8	8	8	8	116	2	2	
» oggetti d'arte	6	6	6	6	59	11	10	4	1	..	
» prodotti chimici	28	26	3	5	..	
» oggetti usati	1	1	1	1	18	
misto	12	12	12	12	148	135	135	..	5	..	
Alberghi, trattorie, caffè, ecc.	1	3	..	1	..	
Spettacoli pubblici	
Editori di libri, musica, ecc.	3	3	3	3	56	3	8	2	
Gestioni diverse	271	271	270	322	5 620	1	1	27	..	1 738	1 815	67	161	..	
Totale Commercio.....	271	271	270	322	5 620	1	1	27	..	1 738	1 815	67	161	..	
TOTALE GENERALE	614	614	18	96	32 688	583	866	19 128	13	34	576	..	3 009	3 799	188	204	52	

TAVOLA VI. — Esercizi ripartiti secondo il numero degli addetti.

LOMBARDIA.

Esercizi che usano forza motrice.

Provincia di CREMONA.

CLASSI	ESERCIZI CON																In complesso			
	non più di 1 addetto		2 a 5 addetti		6 a 10 addetti		11 a 50 addetti		51 a 100 addetti		101 a 250 addetti		251 a 500 addetti		501 a 1000 addetti		oltre 1000 addetti		Esercizi	Addetti
	Esercizi	Addetti	Esercizi	Addetti	Esercizi	Addetti	Esercizi	Addetti	Esercizi	Addetti	Esercizi	Addetti	Esercizi	Addetti	Esercizi	Addetti	Esercizi	Addetti		
Industrie connesse con l'agricoltura	1	2	1	10	1	15	3	27
Pesca
Miniere e cave	1	4	1	4
Industrie del legno ed affini	41	41	187	555	24	179	18	324	3	186	2	236	1	443	276	1 964
Industrie alimentari ed affini.....	83	83	524	1 560	81	584	44	902	9	631	10	1 060	1	305	752	5 125
Industrie delle pelli, cuoi, pelo, penne; ecc.	3	12	2	16	6	114	1	394	12	536
Industria della carta	1	2	4	122	5	124
Industrie poligrafiche.....	3	3	6	23	13	96	5	104	27	226
Industrie siderurgiche e metallurgiche.....	4	17	1	6	2	46	1	787	8	856
Industrie meccaniche	57	57	162	464	33	253	22	383	5	322	1	166	280	1 645
Lavorazione dei minerali, esclusi i metalli ...	3	3	17	58	18	137	21	424	1	94	4	750	1	317	65	1 783
Industria delle costruzioni	1	2	4	32	5	99	1	82	1	199	12	414
Industrie tessili	6	6	3	10	1	6	16	412	13	924	31	5 236	8	2 830	1	901	1	1 365	80	11 690
Industrie del vestiario ed abbigliamento....	3	3	7	27	7	55	8	201	1	129	26	415
Servizi igienici, sanitari e polizia urbana....	1	2	1	6	1	34	3	42
Industrie chimiche	1	1	7	23	2	14	6	171	3	230	19	439
Distribuzione di forza motrice, luce, acqua, ecc.	4	4	18	53	3	27	10	257	1	279	36	620
Trasporti e comunicazioni	5	1	9	36	9	69	14	276	37	382
Combinazioni di industrie di diverse classi ...	1	1	1	2	2	3
Totale Industria.....	207	203	953	2 852	200	1 490	183	3 884	35	2 469	50	7 776	13	4 568	2	1 688	1	1 365	1 644	26 295
Credito, cambio, assicurazione
Commercio all'ingrosso	2	2	16	53	5	39	2	34	25	128
» di animali vivi, ecc.	22	71	4	25	4	49	30	145
» generi alimentari	1	6	1	6
» filati, tessuti, ecc.
» altri generi ed esercizi misti
Attività ausiliarie del commercio	2	2	6	18	3	21	1	24	12	65
» di metalli, macchine, ecc.....	3	3	14	47	4	25	1	12	22	87
» generi alimentari.....	45	45	170	477	14	102	1	11	230	635
» filati, tessuti, ecc.
» mobili, vetrerie, ecc.	1	1	8	25	2	19	11	45
» oggetti d'arte	2	2	3	7	2	40	7	49
» prodotti chimici	3	3	4	12	3	47	10	62
» oggetti usati.....
misto
Alberghi, trattorie, caffè, ecc.	24	24	72	218	7	50	4	63	107	355
Spettacoli pubblici	1	1	3	6	1	7	1	23	6	37
Editori di libri, musica, ecc.....
Gestioni diverse	2	2	1	3	3	5
Totale Commercio.....	85	85	319	937	41	294	19	303	464	1 619
TOTALE GENERALE	292	288	1 272	3 789	241	1 784	202	4 187	35	2 469	50	7 776	13	4 568	2	1 688	1	1 365	2 108	27 914

TAVOLA VII. — Addetti ripartiti per sesso e per forma di attività.

LOMBARDIA.

Esercizi che usano forza motrice.

Provincia di CREMONA.

CLASSI	Proprietari, conduttori o gerenti			Personale direttivo			Personale amministrativo			Personale tecnico			Personale addetto alla vendita			Operai			In complesso				Personale a domicilio					
	M	F	MF	M	F	MF	M	F	MF	M	F	MF	M	F	MF	M	F	MF	M	F	MF	di cui stranieri	Esercizi	M	F	MF		
Industrie connesse con l'agricoltura.....	2	..	2	1	..	1	1	..	1	23	..	23	27	..	27		
Pesca		
Miniere e cave	1	..	1	1	..	1	2	..	2	4	..	4		
Industrie del legno ed affini	416	2	418	9	..	9	24	9	33	1	..	1	2	..	2	1 148	353	1 501	1 600	364	1 964	1		
Industrie alimentari ed affini.....	1 032	121	1 153	37	..	37	136	51	187	26	6	32	33	14	47	2 561	1 108	3 669	3 825	1 300	5 125	8		
Industrie delle pelli, cuoi, pelo, penne, ecc. ?..	15	..	15	3	..	3	3	6	9	1	..	1	118	300	508	140	396	536		
Industria della carta	5	..	5	1	1	2	..	3	3	1	..	1	3	..	3	14	96	110	24	100	124	1		
Industrie poligrafiche.....	41	3	44	1	..	1	1	4	5	2	..	2	116	58	174	161	65	226		
Industrie siderurgiche e metallurgiche.....	14	..	14	6	..	6	17	..	17	4	1	5	743	71	814	784	72	856	1	10	10	..	10		
Industrie meccaniche.....	401	4	405	10	..	10	25	13	38	4	..	4	1	2	3	924	261	1 185	1 365	280	1 645	1	1	1	..	1		
Lavorazione dei minerali, esclusi i metalli ...	87	11	98	13	..	13	32	13	45	4	..	4	5	4	9	1 226	388	1 614	1 367	416	1 783		
Industria delle costruzioni.....	18	1	19	4	..	4	4	2	6	385	..	385	411	3	414		
Industrie tessili	76	4	80	44	1	45	28	20	48	29	3	32	1	3	4	1 017	10 464	11 481	1 195	10 495	11 690	8	
Industrie del vestiario ed abbigliamento	25	13	38	1	3	4	2	2	4	100	269	369	128	287	415		
Servizi igienici, sanitari e polizia urbana	2	..	2	38	2	40	40	2	42		
Industrie chimiche	18	2	20	8	..	8	16	9	25	7	..	7	1	..	1	286	92	378	336	103	439	1		
Distribuz. di forza motrice, luce, acqua, ecc...	23	4	27	16	..	16	58	23	81	28	..	28	1	..	1	467	..	467	593	27	620		
Trasporti e comunicazioni.....	29	..	29	7	..	7	39	9	48	3	..	3	280	15	295	358	24	382		
Combinazioni di industrie di diverse classi ...	3	..	3	3	..	3	
Totale Industria.....	2 286	165	2 371	163	5	168	387	164	551	107	10	117	50	23	73	9 448	13 567	23 015	12 361	13 934	26 295	27	11	11	11	
Credito, cambio, assicurazione	
Commercio al minuto	32	1	33	2	..	2	1	2	3	3	..	3	81	6	87	119	9	128	
di animali vivi, ecc.....	41	4	45	7	4	11	4	1	5	63	21	84	115	30	145	
» generi alimentari	3	..	3	3	..	3	6	..	6	
» filati, tessuti, ecc.
» altri generi ed esercizi misti	17	1	18	1	..	1	6	5	11	7	1	8	27	..	27	58	7	65	1	
Attività ausiliarie del commercio	28	2	30	3	..	3	6	..	6	3	..	3	45	..	45	85	2	87	
di metalli, macchine, ecc.	266	109	375	1	..	1	5	1	6	54	22	76	156	21	177	482	153	635	1	
» generi alimentari
» filati, tessuti, ecc.	14	2	16	29	..	29	43	2	45	
» mobili, vetrerie, ecc.	12	..	12	2	..	2	31	4	35	45	4	49	
» oggetti d'arte	11	..	11	1	..	1	2	4	6	1	..	1	14	1	15	23	5	28	52	10	62	
» prodotti chimici
» oggetti usati.....
misto	93	69	162	4	19	23	..	1	1	39	41	80	59	30	89	195	160	355	
Alberghi, trattorie, caffè, ecc.	5	..	5	2	..	2	2	..	2	3	3	22	3	25	31	6	37	
Spettacoli pubblici
Editori di libri, musica, ecc.	2	..	2	3	..	3	5	..	5
Gestioni diverse
Totale Commercio.....	524	188	712	14	19	33	29	17	46	1	..	1	126	69	195	542	90	632	1 236	383	1 619	2	
TOTALE GENERALE	2 730	353	3 083	177	24	201	416	181	597	108	10	118	176	92	268	9 990	13 657	23 047	13 597	14 317	27 914	23	11	11	11	

TAVOLA VIII. — Operai ripartiti per sesso e per gruppi di età.

LOMBARDIA.

Esercizi che usano forza motrice.

Provincia di CREMONA.

CLASSI	MASCHI					FEMMINE					di cui mobili	IN COMPLESSO				
	meno di 15 anni	da 15 a 18 anni	da 19 a 65 anni	oltre 65 anni	TOTALE	meno di 15 anni	da 15 a 18 anni	da 19 a 65 anni	oltre 65 anni	TOTALE		meno di 15 anni	da 15 a 18 anni	da 19 a 65 anni	oltre 65 anni	TOTALE
	Industrie connesse con l'agricoltura	14	..	9	23	14	..	9
Pesca	
Miniere e cave	2	..	2	2	..	2	
Industrie del legno ed affini	136	194	817	1	1 148	73	91	189	..	353	259	209	285	1 006	1 501	
Industrie alimentari ed affini.....	113	307	2 116	25	2 561	95	216	785	12	1 108	541	208	523	2 901	3 669	
Industrie delle pelli, cuoi, pelo, penne, ecc. ...	12	20	86	..	118	20	119	251	..	390	325	32	139	337	508	
Industria della carta	13	1	14	4	15	77	..	96	54	4	15	90	110	
Industrie poligrafiche.....	19	21	76	..	116	11	12	35	..	58	39	30	33	111	174	
Industrie siderurgiche e metallurgiche.....	11	83	648	1	743	2	29	40	..	71	30	13	112	688	814	
Industrie meccaniche	104	251	563	6	924	23	74	154	10	261	61	127	325	717	1 185	
Lavorazione dei minerali, esclusi i metalli ...	32	104	1 054	36	1 226	51	126	211	..	388	182	83	230	1 265	1 614	
Industria delle costruzioni.....	69	46	264	6	385	69	46	264	385	
Industrie tessili	7	45	952	13	1 017	1 273	2 534	6 600	57	10 464	3 462	1 280	2 579	7 552	11 481	
Industrie del vestiario ed abbigliamento.....	2	11	85	2	100	17	81	168	3	269	128	19	92	253	369	
Servizi igienici, sanitari e polizia urbana.....	..	1	37	..	38	2	..	2	2	..	1	39	40	
Industrie chimiche	6	14	262	4	286	5	25	62	..	92	62	11	39	324	378	
Distribuzione di forza motrice, luce, acqua, ecc.	1	4	458	4	467	1	4	458	467	
Trasporti e comunicazioni	6	18	252	4	280	15	..	15	..	6	18	267	295	
Combinazioni di industrie di diverse classi	
Totale Industria.....	518	1 133	7 685	112	9 448	1 574	3 322	8 589	82	13 567	5 145	2 092	4 455	16 274	23 015	
Credito, cambio, assicurazione	
Commercio all'ingrosso	2	6	71	2	81	..	1	5	..	6	1	2	7	76	87	
» di animali vivi, ecc.....	..	2	60	1	63	5	4	11	1	21	12	5	6	71	84	
» generi alimentari	3	3	3	..	3	3	
» filati, tessuti, ecc.	
» altri generi ed esercizi misti	1	4	22	..	27	1	4	22	27	
Attività ausiliarie del commercio	7	9	29	..	45	7	9	29	45	
» di metalli, macchine, ecc.	23	40	91	2	156	3	9	9	..	21	12	26	49	100	177	
» generi alimentari.....	
» filati, tessuti, ecc.	7	9	13	..	29	7	9	13	29	
» mobili, vetrerie, ecc.	2	4	22	3	31	..	1	3	..	4	1	2	5	25	35	
» oggetti d'arte	1	22	..	23	5	..	5	3	..	1	27	28	
» prodotti chimici	
» oggetti usati	
misto	4	14	41	..	59	1	7	22	..	30	4	5	21	63	89	
Alberghi, trattorie, caffè, ecc.	21	1	22	3	..	3	24	25	
Spettacoli pubblici	
Editori di libri, musica, ecc.	3	..	3	3	3	
Gestioni diverse	
Totale Commercio	46	92	395	9	542	9	22	58	1	90	33	55	114	453	632	
TOTALE GENERALE	564	1 225	8 080	121	9 990	1 583	3 344	8 647	83	13 657	5 178	2 147	4 569	16 727	23 647	

TAVOLA IX. — Esercizi ripartiti secondo il numero e la specie dei motori.

OLMBARDIA.

Esercizi che usano forza motrice.

Provincia di CREMONA.

CLASSI	ESERCIZI CON IMPIEGO DI MOTORI																												
	a vento			idraulici			a vapore			a gas			a combustibili liquidi				Totale dei motori a vento, idraulici e termici					elettrici							
	numero		potenza complessiva HP	numero		potenza complessiva HP	numero		potenza complessiva HP	numero		potenza complessiva HP	benzina e petrolio		olio pesante		numero		potenza complessiva			numero		potenza complessiva					
	esercizi	motori		esercizi	motori		esercizi	motori		esercizi	motori		esercizi	motori	esercizi	motori	potenza complessiva HP	esercizi	motori	potenza complessiva HP	esercizi	motori	per il funzionamento		in riserva HP	TOTALE HP	esercizi	motori	motori
			del macchinario HP			di generatori elettrici HP			normalmente in funzione HP			in riserva HP																	
Industrie connesse con l'agricoltura.....	1	6	40	1	6	40	40	3	8	78	..	78	
Pesca.....	
Miniere e cave.....	1	2	7	..	7	
Industrie del legno ed affini.....	6	9	82	5	6	360	3	3	16	14	18	256	96	106	458	269	421	1 411	142	1 553	
Industrie alimentari ed affini.....	119	141	856	32	63	1 517	1	1	35	42	76	466	6	9	52	200	290	2 132	208	586	2 926	623	1 222	4 954	944	5 898
Industrie delle pelli, cuoi, pelo, penne, ecc.	1	2	2	2	2	23	3	4	25	25	12	44	249	1	250		
Industria della carta.....	5	28	23	1	29	
Industrie poligrafiche.....	27	55	58	3	61	
Industrie siderurgiche e metallurgiche.....	8	180	2 036	21	2 057	
Industrie meccaniche.....	7	21	190	2	2	18	9	23	175	..	33	208	277	486	565	300	865	
Lavorazione dei minerali, esclusi i metalli.	2	2	10	2	2	5	..	5	10	65	184	1 407	482	1 889		
Industria delle costruzioni.....	12	16	42	8	50		
Industrie tessili.....	7	14	590	35	39	1 028	1	2	7	1	1	70	44	56	261	1 008	426	1 695	79	559	2 916	813	3 729
Industrie del vestiario ed abbigliamento.	26	51	106	..	106		
Servizi igienici, sanitari e polizia urbana..	3	5	78	..	78		
Industrie chimiche.....	1	1	45	2	2	50	3	3	95	95	19	90	593	187	780		
Distrib. di forza motrice, luce, acqua, ecc..	6	14	2 928	2	4	489	1	1	6	1	1	350	10	20	53	2 875	845	3 773	33	98	1 068	228	1 296
Trasporti e comunicazioni.....	5	24	1 960	1	1	4	1	1	4	7	26	1 620	..	348	1 968	34	43	123	5	128	
Combinazioni di industrie di diverse classi	2	2	3	..	3		
<i>Totale Industria.....</i>	<i>1</i>	<i>2</i>	<i>2</i>	<i>140</i>	<i>180</i>	<i>4 479</i>	<i>80</i>	<i>137</i>	<i>5 399</i>	<i>2</i>	<i>2</i>	<i>41</i>	<i>59</i>	<i>113</i>	<i>783</i>	<i>11</i>	<i>14</i>	<i>494</i>	<i>293</i>	<i>448</i>	<i>4 567</i>	<i>4 187</i>	<i>2 444</i>	<i>11 198</i>	<i>1 498</i>	<i>3 494</i>	<i>15 722</i>	<i>3 135</i>	<i>18 857</i>
Credito, cambio, assicurazione.....
Commercio all'ingrosso	25	30	125	2	127		
di animali vivi, ecc.....	30	39	49	18	67		
» generi alimentari.....	1	1	1	..	1		
» filati, tessuti, ecc.....
» altri generi ed esercizi misti.....
Attività ausiliarie del commercio.....	12	16	36	3	39		
di metalli, macchine, ecc.....	1	1	10	1	1	3	2	2	13	13	20	26	40	..	40		
» generi alimentari.....	1	2	30	1	2	30	30	229	274	289	20	309		
» filati, tessuti, ecc.....
» mobili, vetrerie, ecc.....	11	17	30	3	33		
» oggetti d'arte.....	7	10	6	1	7			
» prodotti chimici.....	10	10	25	1	26			
» oggetti usati.....
misto.....
Alberghi, trattorie, caffè, ecc.....	107	90	70	4	74		
Spettacoli pubblici.....	6	6	19	1	20		
Editori di libri, musica, ecc.....
Gestioni diverse.....	1	1	12	1	1	12	12	2	3	6	4	10		
<i>Totale Commercio.....</i>	<i>..</i>	<i>..</i>	<i>2</i>	<i>3</i>	<i>40</i>	<i>..</i>	<i>..</i>	<i>..</i>	<i>..</i>	<i>..</i>	<i>..</i>	<i>2</i>	<i>2</i>	<i>15</i>	<i>..</i>	<i>..</i>	<i>4</i>	<i>5</i>	<i>55</i>	<i>..</i>	<i>..</i>	<i>55</i>	<i>460</i>	<i>522</i>	<i>696</i>	<i>57</i>	<i>753</i>		
TOTALE GENERALE.....	1	2	2	142	183	4 519	80	137	5 399	2	2	41	61	115	798	11	14	494	297	453	4 622	4 187	2 444	11 253	1 958	4 016	16 418	3 192	19 610

TAVOLA X. — Esercizi ripartiti secondo la specie dei motori e il numero degli addetti.

LOMBARDIA.

Esercizi che usano forza motrice.

Provincia di CREMONA.

CLASSI	ESERCIZI CON															IN COMPLESSO		
	1 a 10 addetti			11 a 50 addetti			51 a 250 addetti			251 a 1000 addetti			oltre 1000 addetti					
	FORZA MOTTRICE ADOPERATA NORMALMENTE PER IL FUNZIONAMENTO DEL MACCHINARIO																	
	motori		Potenza complessiva	motori		Potenza complessiva	motori		Potenza complessiva	motori		Potenza complessiva	motori		Potenza complessiva	motori		Potenza complessiva
a vento idraulici e termici	elettrici	a vento idraulici e termici		elettrici	a vento idraulici e termici		elettrici	a vento idraulici e termici		elettrici	a vento idraulici e termici		elettrici	a vento idraulici e termici		elettrici	a vento idraulici e termici	
HP	HP	HP	HP	HP	HP	HP	HP	HP	HP	HP	HP	HP	HP	HP	HP	HP	HP	
Industrie connesse con l'agricoltura	40	77	117	..	1	1	40	78	118
Pesca
Miniere e cave	7	7	7	7
Industrie del legno ed affini	58	334	892	65	355	420	8	207	215	125	15	140	256	1 411	1 667
Industrie alimentari ed affini.....	993	1 970	2 963	245	1 103	1 348	894	1 605	2 499	..	276	276	2 132	4 954	7 086
Industrie delle pelli, dei cuoi, pelo, penne, ecc.	..	9	9	5	62	67	20	178	198	25	249	274
Industria della carta	2	2	..	26	26	28	28
Industrie poligrafiche.....	..	29	29	..	29	29	58	58
Industrie siderurgiche e metallurgiche.....	..	15	15	..	21	21	2 000	2 000	2 036	2 036
Industrie meccaniche	60	337	397	115	110	225	..	118	118	175	565	740
Lavorazione dei minerali, esclusi i metalli	178	178	5	385	390	..	664	664	..	180	180	5	1 407	1412
Industria delle costruzioni.....	..	36	36	6	6	42	42
Industrie tessili	7	39	46	15	92	107	206	636	842	33	1 411	1 444	..	738	738	261	2 916	3 177
Industrie del vestiario ed abbigliamento	43	43	..	45	45	..	18	18	106	106
Servizi igienici, sanitari, ecc.	3	3	..	75	75	78	78
Industrie chimiche	33	33	..	148	148	..	412	412	593	593
Distribuzione di forza motrice, luce, acqua, ecc.	53	702	755	..	236	236	130	130	53	1 068	1 121
Trasporti e comunicazioni	160	47	207	650	45	695	810	31	841	1 620	123	1 743
Combinazioni di industrie di diverse classi	3	3	3	3
<i>Totale Industria.....</i>	<i>1 371</i>	<i>4 361</i>	<i>5 732</i>	<i>1 100</i>	<i>2 736</i>	<i>3 836</i>	<i>1 918</i>	<i>3 697</i>	<i>5 615</i>	<i>178</i>	<i>4 190</i>	<i>4 368</i>	<i>..</i>	<i>738</i>	<i>738</i>	<i>4 567</i>	<i>15 722</i>	<i>20 289</i>
Credito, cambio, assicurazione
Commercio all'ingrosso	..	93	93	..	32	32	125	125
» di animali vivi, ecc.....	..	45	45	..	4	4	49	49
» filati, tessuti, ecc.	1	1	1	1
» altri generi ed esercizi misti
Attività ausiliarie del commercio	30	30	..	6	6	36	36
di metalli, macchine, ecc.	13	35	48	..	5	5	13	40	53
» generi alimentari.....	30	286	316	..	3	3	30	289	319
» filati, tessuti, ecc.
» mobili, vetrerie, ecc.	30	30	30	30
» oggetti d'arte	3	3	..	3	3	6	6
» prodotti chimici	25	25	25	25
» oggetti usati.....
misto.....
Alberghi, trattorie, caffè, ecc.	67	67	..	3	3	70	70
Spettacoli pubblici	10	10	..	9	9	19	19
Editori di libri, musica, ecc.
Gestioni diverse	12	6	18	12	6	18
<i>Totale Commercio.....</i>	<i>55</i>	<i>631</i>	<i>686</i>	<i>..</i>	<i>65</i>	<i>65</i>	<i>..</i>	<i>..</i>	<i>..</i>	<i>..</i>	<i>..</i>	<i>..</i>	<i>..</i>	<i>..</i>	<i>..</i>	<i>55</i>	<i>696</i>	<i>751</i>
TOTALE GENERALE.....	1 426	4 992	6 418	1 100	2 801	3 901	1 918	3 697	5 615	178	4 190	4 368	..	738	738	4 622	16 418	21 040

TAVOLA XI. — Esercizi ripartiti a seconda dei mezzi di trasporto usati.

LOMBARDIA.

Esercizi che usano forza motrice.

Provincia di CREMONA.

CLASSI	Complesso degli esercizi che impiegano mezzi meccanici di trasporto	Esercizi con impiego di mezzi meccanici di trasporto terrestri									Esercizi con impiego di mezzi meccanici di trasporto per via d'acqua	Esercizi con impiego di mezzi di trasporto per via d'aria	Esercizi che impiegano animali da tiro						
		Esercizi	con motori a vapore			con motori a scoppio			con motori elettrici				Esercizi	Cavalli	Muli	Asini	Buoï		
			Numero		Potenza complessiva HP	Numero		Potenza complessiva HP	Numero									Potenza complessiva HP	
			esercizi	mezzi meccanici		esercizi	mezzi meccanici		esercizi	mezzi meccanici									
Industrie connesse con l'agricoltura	3	3	1	1	25	2	2	53	2	12	2	
Pesca
Miniere e cave
Industrie del legno ed affini	7	7	7	11	262	21	33	4	..	1	..	5
Industrie alimentari ed affini	85	85	5	5	91	76	140	2 956	4	6	95	..	314	451	32	..	4	..	4
Industrie delle pelli, cuoi, pelo, penne, ecc.	1	1	1	3	82	1	1
Industria della carta
Industrie poligrafiche
Industrie siderurgiche e metallurgiche	1	1	1	1	15
Industrie meccaniche	17	17	1	1	18	15	19	267	1	1	5	..	7	6	1
Lavorazione dei minerali, esclusi i metalli ...	13	13	1	2	30	12	24	523	11	35	12	16
Industria delle costruzioni	2	2	1	1	34	1	1	5
Industrie tessili	22	22	21	26	599	1	1	10	..	10	12	1
Industrie del vestiario, ed abbigliamento	1	1	1	1	3	5	4	2	..	4
Servizi igienici, sanitari, e polizia urbana	3	3	2	4	109	1	12	272
Industrie chimiche	4	4	4	8	205
Distribuzione di forza motrice, luce acqua, ecc.	9	9	8	34	529	1	2	55	..	7	9
Trasporti e comunicazioni	21	21	2	20	1 640	17	67	3 858	2	3	30	..	1	4
Combinazioni di industrie di diverse classi
Totale Industria	189	189	11	30	1 819	167	340	9 480	11	26	472	..	379	567	49	..	7	..	32
Credito, cambio, assicurazione
Commercio all'ingrosso	7	7	7	7	84	14	20	1	..	1
di animali vivi, ecc.
» generi alimentari	15	15	15	22	480	12	22
» filati, tessuti, ecc.
» altri generi ed esercizi misti
Attività ausiliarie del commercio	5	5	5	8	151	2	3
di metalli, macchine, ecc.	4	4	4	7	121
» generi alimentari	20	20	19	22	369	1	1	27	..	56	65	3
» filati, tessuti, ecc.
» mobili, vetrerie, ecc.	1	1
» oggetti d'arte	3	3	3	3	52
» prodotti chimici	3	4
» oggetti usati
misto
Alberghi, trattorie, caffè, ecc.	2	2	2	2	34	3	4
Spettacoli pubblici
Editori di libri, musica, ecc.
Gestioni diverse	1	1	1	1	12	1	2
Totale Commercio	57	57	56	72	1 303	1	1	27	..	92	119	3	..	4
TOTALE GENERALE	246	246	11	30	1 819	223	412	10 783	12	27	499	..	471	686	52	..	11	..	32

TAVOLA I. — Esercizi ripartiti secondo il numero degli addetti.

LOMBARDIA.

Tutti gli esercizi della provincia.

Provincia di MANTOVA.

C L A S S I	ESERCIZI CON																In complesso			
	non più di 1 addetto		2 a 5 addetti		6 a 10 addetti		11 a 50 addetti		51 a 100 addetti		101 a 250 addetti		251 a 500 addetti		500 a 1000 addetti		oltre 1000 addetti		Esercizi	Addetti
	Esercizi	Addetti	Esercizi	Addetti	Esercizi	Addetti	Esercizi	Addetti	Esercizi	Addetti	Esercizi	Addetti	Esercizi	Addetti	Esercizi	Addetti	Esercizi	Addetti		
Industrie connesse con l'agricoltura.....	101	101	168	430	21	152	12	182	302	865
Pesca	154	154	31	69	1	48	186	271
Miniere e cave	4	4	19	56	3	24	8	145	34	229
Industrie del legno ed affini	684	683	754	1 939	44	318	26	526	1	91	1 509	3 557
Industrie alimentari ed affini.....	67	67	1 212	3 541	79	571	32	587	3	211	1	132	1 394	5 109
Industrie delle pelli, cuoi, pelo, penne, ecc....	56	56	49	130	4	26	4	89	2	152	1	117	1	526	117	1 096
Industria della carta.....	2	2	7	22	1	47	1	73	1	189	12	333
Industrie poligrafiche.....	26	26	26	78	9	62	5	112	66	278
Industrie siderurgiche e metallurgiche.....	2	6	1	9	3	15
Industrie meccaniche.....	435	435	693	1 768	38	263	26	493	1	73	1	125	1	341	1 195	3 498
Lavorazione dei minerali, esclusi i metalli...	18	18	56	175	19	139	22	569	2	117	1	191	118	1 209
Industria delle costruzioni.....	146	146	165	521	61	450	40	862	4	285	3	422	1	620	420	3 306
Industrie tessili	78	78	25	59	5	43	5	138	4	299	2	401	1	289	120	1 307
Industrie del vestiario, ed abbigliamento	1 338	1 338	1 022	2 763	60	436	21	385	1	72	1	231	2 443	5 225
Servizi igienici, sanitari, e polizia urbana.	136	136	231	596	5	36	2	79	374	847
Industrie chimiche.....	4	4	9	34	4	26	1	80	18	144
Distrib. di forza motrice, luce, acqua, ecc....	20	20	12	36	5	36	3	89	1	63	41	244
Trasporti e comunicazioni.....	1 089	1 087	542	1 432	47	342	30	638	3	235	2	362	1 713	4 096
Combinazioni di industrie di diverse classi...	16	16	74	228	19	150	4	78	113	472
<i>Totale Industria.....</i>	<i>4 374</i>	<i>4 371</i>	<i>5 097</i>	<i>13 883</i>	<i>424</i>	<i>3 033</i>	<i>242</i>	<i>5 067</i>	<i>24</i>	<i>1 751</i>	<i>13</i>	<i>2 170</i>	<i>2</i>	<i>630</i>	<i>2</i>	<i>1 146</i>	<i>..</i>	<i>..</i>	<i>10 178</i>	<i>32 101</i>
Credito, cambio, assicurazione.....	237	237	79	208	12	87	6	162	2	124	336	818
Commercio all'ingrosso																				
di animali vivi, ecc.....	353	353	216	556	4	29	4	49	577	987
» generi alimentari	116	116	91	243	5	31	1	21	213	411
» filati, tessuti, ecc.....	1	1	7	24	5	36	4	59	17	120
» altri generi ed esercizi misti.....	56	56	38	97	2	17	96	170
Attività ausiliarie del commercio.....	1 348	1 348	85	197	3	19	2	42	1 438	1 606
Commercio al minuto																				
di metalli, macchine, ecc.....	70	70	87	242	9	69	1	19	167	400
» generi alimentari	1 692	1 692	1 946	4 784	19	127	2	27	3 659	6 630
» filati, tessuti, ecc.....	441	441	456	1 111	8	51	2	31	907	1 634
» mobili, vetrerie, ecc.....	91	91	68	171	5	39	1	14	165	315
» oggetti d'arte.....	78	78	97	245	4	31	179	354
» prodotti chimici.....	83	83	110	276	1	8	3	46	197	413
» oggetti usati.....	35	35	9	24	2	14	1	11	47	84
misto	51	51	66	165	117	216
Alberghi, trattorie, caffè, ecc.....	227	227	920	2 505	41	286	3	48	1 191	3 066
Spettacoli pubblici	27	25	25	80	9	74	1	21	62	200
Editori di libri, musica, ecc.....
Gestioni diverse	76	76	52	130	5	32	1	11	134	249
<i>Totale Commercio.....</i>	<i>4 982</i>	<i>4 980</i>	<i>4 352</i>	<i>11 058</i>	<i>134</i>	<i>950</i>	<i>32</i>	<i>561</i>	<i>2</i>	<i>124</i>	<i>..</i>	<i>..</i>	<i>..</i>	<i>..</i>	<i>..</i>	<i>..</i>	<i>..</i>	<i>..</i>	<i>9 502</i>	<i>17 673</i>
TOTALE GENERALE...	9 356	9 351	9 449	24 941	558	4 033	274	5 628	26	1 875	13	2 170	2	630	2	1 146	19 680	49 774

TAVOLA II. — Addetti ripartiti per sesso e per forma di attività.

LOMBARDIA.

Tutti gli esercizi della provincia.

Provincia di MANTOVA.

CLASSI	Proprietari, conduttori o gerenti			Personale direttivo			Personale amministrativo			Personale tecnico			Personale addetto alla vendita			Operai			In complesso				Personale a domicilio					
	M	F	MF	M	F	MF	M	F	MF	M	F	MF	M	F	MF	M	F	MF	M	F	MF	di cui stranieri	Esercizi	M	F	MF		
Industrie connesse con l'agricoltura	293	4	297	13	..	13	6	..	6	8	..	8	17	1	18	506	17	523	843	22	865		
Pesca	247	..	247	10	3	13	11	..	11	268	3	271		
Miniere e cave	49	1	50	6	1	7	5	2	7	1	..	1	6	..	6	157	1	158	224	5	229		
Industrie del legno ed affini	1 686	12	1 698	14	2	16	8	5	13	18	..	18	108	43	151	1 359	302	1 361	3 193	364	3 557		
Industrie alimentari ed affini	1 353	63	1 416	123	3	131	123	38	161	42	..	42	195	299	494	2 636	229	2 865	4 477	632	5 109		
Industrie delle pelli, cuoi, pelo, penne, ecc....	126	3	129	8	1	9	20	5	25	1	..	1	11	4	15	213	704	917	379	717	1 096		
Industria della carta	14	..	14	1	..	1	5	1	6	2	1	3	249	60	309	271	62	333		
Industrie poligrafiche	85	2	87	4	..	4	30	1	31	1	..	1	5	4	9	126	20	146	251	27	278		
Industrie siderurgiche e metallurgiche.....	3	..	3	12	..	12	15	..	15	
Industrie meccaniche	1 327	5	1 332	24	3	27	53	33	86	22	..	22	115	29	144	1 757	130	1 887	3 298	200	3 498	..	1	..	1	1		
Lavorazione dei minerali, esclusi i metalli...	140	4	144	13	2	15	15	5	20	3	..	3	5	1	6	859	162	1 021	1 035	174	1 209	
Industria delle costruzioni.....	586	..	586	21	1	22	19	..	19	29	..	29	23	4	32	2 617	1	2 618	3 300	6	3 306	
Industrie tessili	28	90	118	6	1	7	3	1	4	5	2	7	53	1 118	1 171	95	1 212	1 307	
Industrie del vestiario, ed abbigliamento....	1 616	947	2 563	11	12	23	5	6	11	1	2	3	117	108	225	800	1 600	2 400	2 550	2 675	5 225	..	3	..	4	4		
Servizi igienici, sanitari, e polizia urbana. ...	404	5	409	1	..	1	2	..	2	34	8	42	377	16	393	818	29	847	
Industrie chimiche	20	..	20	3	..	3	11	2	13	1	..	1	101	6	107	136	8	144	
Distrib di forza motrice, luce, acqua, ecc....	17	..	17	10	..	10	19	6	25	8	1	9	5	..	5	176	2	178	235	9	244	
Trasporti e comunicazioni	1 474	34	1 508	80	..	80	314	62	376	4	..	4	18	10	28	2 005	95	2 100	3 895	201	4 096	
Combinazioni di industrie di diverse classi...	143	7	150	5	..	5	7	1	8	3	..	3	23	5	28	253	20	273	439	33	472	
Totale Industria.....	9 616	1 177	10 793	348	26	374	645	168	813	141	3	144	705	522	1 227	14 267	4 483	18 750	25 722	6 379	32 101	..	4	..	5	5		
Credito, cambio, assicurazione.....	113	3	116	197	..	197	381	51	432	2	..	2	10	..	10	59	2	61	762	56	818	
Commercio all'ingrosso	573	12	585	35	1	36	34	9	43	80	31	111	192	20	212	914	73	987	
» di animali vivi, ecc.....	228	10	238	1	..	1	6	2	8	26	25	51	102	11	113	363	48	411	
» generi alimentari	26	..	26	..	1	1	23	8	31	33	2	35	27	..	27	109	11	120	
» filati, tessuti, ecc.....	96	2	98	1	..	1	7	2	9	8	6	14	43	5	48	155	15	170	
» altri generi ed esercizio misti.....	1 438	4	1 442	6	..	6	35	15	50	1	..	1	15	8	23	80	4	84	1 575	31	1 606	
Attività ausiliarie del commercio.....	151	19	170	3	..	3	39	16	55	41	42	83	86	3	89	320	80	400	
Commercio al minuto	2 814	967	3 781	29	2	31	42	9	51	3	2	5	664	1 519	2 183	396	183	579	3 948	2 682	6 630	
» di metalli, macchine, ecc.....	629	327	956	6	7	13	16	11	27	..	1	1	173	340	513	78	46	124	902	732	1 634	
» generi alimentari	132	34	166	1	1	2	4	2	6	25	51	76	64	1	65	226	89	315	
» filati, tessuti, ecc.....	145	38	183	2	1	3	2	2	4	37	73	110	46	8	54	232	122	354	
» mobili, vetrerie, ecc.....	159	22	181	24	1	25	12	8	20	6	3	9	42	45	87	82	9	91	325	88	413	
» oggetti d'arte	41	8	49	..	1	1	5	5	9	20	29	50	34	84	
» prodotti chimici	99	29	128	..	1	1	18	50	68	15	4	19	132	84	216	
» oggetti usati	815	422	1 237	10	13	23	8	6	14	286	1 063	1 349	130	313	443	1 249	1 817	3 066	
misto	65	4	69	4	..	4	4	1	5	1	1	2	3	9	12	94	14	108	171	29	200	
Alberghi, trattorie, caffè, ecc.....
Spettacoli pubblici
Editori di libri, musica, ecc.....	58	24	82	36	5	41	57	12	69	2	..	2	11	10	21	25	9	34	189	60	249	
Gestioni diverse
Totale Commercio.....	7 582	1 925	9 507	355	34	389	670	154	824	15	7	22	1 472	3 279	4 751	1 528	652	2 180	11 622	6 051	17 673	
TOTALE GENERALE...	17 198	3 102	20 300	703	60	763	1 315	322	1 637	156	10	166	2 177	3 801	5 978	15 795	5 135	20 930	37 344	12 430	49 774	..	4	..	5	5		

TAVOLA III. — Operai ripartiti per sesso e per gruppi di età.

LOMBARDIA.

Tutti gli esercizi della provincia.

Provincia di MANTOVA.

CLASSI	MASCHI					FEMMINE						IN COMPLESSO				
	meno di 15 anni	da 15 a 18 anni	da 19 a 65 anni	oltre 65 anni	TOTALE	meno di 15 anni	da 15 a 18 anni	da 19 a 65 anni	oltre 65 anni	TOTALE	di cui nubili	meno di 15 anni	da 15 a 18 anni	da 19 a 65 anni	oltre 65 anni	TOTALE
Industrie connesse con l'agricoltura.....	4	30	461	11	506	..	13	4	..	17	15	4	43	465	11	523
Pesca	1	10	..	11	1	10	..	11
Miniere e cave	157	..	157	1	..	1	1	158	..	158
Industrie del legno ed affini	217	370	760	12	1 359	21	76	204	1	302	177	238	446	964	13	1 661
Industrie alimentari ed affini	84	378	2 146	28	2 636	9	64	155	1	229	114	93	442	2 301	29	2 865
Industrie delle pelli, cuoi, pelo, penne, ecc. ..	26	29	154	4	213	75	121	503	5	704	514	101	150	657	9	917
Industria della carta.....	3	7	232	7	249	1	16	42	1	60	48	4	23	274	8	309
Industrie poligrafiche	8	24	93	1	126	2	5	13	..	20	10	10	29	106	1	146
Industrie siderurgiche e metallurgiche.....	1	2	8	1	12	1	2	8	1	12
Industrie meccaniche	309	470	971	7	1 757	7	28	94	1	130	45	316	498	1 065	8	1 887
Lavorazione dei minerali, esclusi i metalli... ..	19	55	774	11	859	6	17	139	..	162	67	25	72	913	11	1 021
Industria delle costruzioni	86	425	2 090	16	2 617	..	1	1	1	86	426	2 090	16	2 618
Industrie tessili	1	6	45	1	53	188	314	609	7	1 118	598	189	320	654	8	1 171
Industrie del vestiario, ed abbigliamento....	194	234	367	5	800	308	606	682	4	1 600	1 315	502	840	1 049	9	2 400
Servizi igienici, sanitari, e polizia urbana. ..	128	100	147	2	377	..	2	14	..	16	10	128	102	161	2	393
Industrie chimiche	3	7	91	..	101	..	2	4	..	6	5	3	9	95	..	107
Distrib. di forza motrice, luce, acqua, ecc....	..	1	174	1	176	2	..	2	1	176	1	178
Trasporti e comunicazioni	36	116	1 844	9	2 005	1	4	90	..	95	9	37	120	1 934	9	2 100
Combinazioni di industrie di diverse classi...	12	31	208	2	253	..	1	19	..	20	5	12	32	227	2	273
<i>Totale Industria</i>	<i>1 131</i>	<i>2 286</i>	<i>10 732</i>	<i>118</i>	<i>14 267</i>	<i>618</i>	<i>1 270</i>	<i>2 575</i>	<i>20</i>	<i>4 483</i>	<i>2 934</i>	<i>1 749</i>	<i>3 556</i>	<i>13 307</i>	<i>138</i>	<i>18 750</i>
Credito, cambio, assicurazione.....	2	6	48	3	59	2	..	2	..	2	6	50	3	61
Commercio all'ingrosso { di animali vivi, ecc.....	9	17	166	..	192	..	5	15	..	20	7	9	22	181	..	212
» generi alimentari.....	3	5	93	1	102	11	..	11	5	3	5	104	1	113
» filati, tessuti, ecc.....	1	5	21	..	27	1	5	21	..	27
» altri generi ed esercizi misti.....	1	2	40	..	43	..	1	4	..	5	1	1	3	44	..	48
Attività ausiliarie del commercio.....	2	7	71	..	80	..	2	2	..	4	2	2	9	73	..	84
Commercio al minuto { di metalli, macchine, ecc.....	13	20	49	4	86	..	1	2	..	3	1	13	21	51	4	89
» generi alimentari	63	71	255	7	396	14	21	146	2	183	60	77	92	401	9	579
» filati, tessuti, ecc.....	20	26	32	..	78	12	12	22	..	46	27	32	38	54	..	124
» mobili, vetrerie, ecc.....	15	15	34	..	64	1	..	1	..	15	15	35	..	65
» oggetti d'arte	14	11	18	3	46	4	1	3	..	8	6	18	12	21	3	54
» prodotti chimici	4	14	64	..	82	..	1	8	..	9	4	4	15	72	..	91
» oggetti usati	1	8	..	9	20	..	20	10	..	1	28	..	29
» misto	2	3	10	..	15	4	..	4	..	2	3	14	..	19
Alberghi, trattorie, caffè, ecc.....	6	11	108	5	130	6	42	258	7	313	172	12	53	366	12	443
Spettacoli pubblici	1	5	82	6	94	3	4	7	..	14	11	4	9	89	6	108
Editori di libri, musica, ecc.....
Gestioni diverse	1	23	1	25	8	1	9	5	..	1	31	2	34
<i>Totale Commercio</i>	<i>156</i>	<i>220</i>	<i>1 122</i>	<i>30</i>	<i>1 528</i>	<i>39</i>	<i>90</i>	<i>513</i>	<i>10</i>	<i>652</i>	<i>311</i>	<i>195</i>	<i>310</i>	<i>1 635</i>	<i>40</i>	<i>2 180</i>
TOTALE GENERALE.....	1 287	2 506	11 854	148	15 795	657	1 360	3 088	30	5 135	3 245	1 944	3 866	14 942	178	20 930

TAVOLA IV. — Esercizi con impiego di caldaie a vapore.

Tutti gli esercizi della provincia.

Provincia di MANTOVA

LOMBARDIA.

CLASSI	CALDAIE Fisse						CALDAIE SEMIFISSE				LOCOMOBILI				IN COMPLESSO			
	Per azionamento di motori a vapore		Per riscaldamento ambienti industriali o per altri usi industriali				Numero esercizi	Numero caldaie	Superficie di riscaldamento m. ²	Numero esercizi	Numero caldaie	Superficie di riscaldamento m. ²	Numero esercizi	Numero caldaie	Superficie di riscaldamento m. ²	esercizi	caldaie	Superficie di riscaldamento m. ²
	Numero	Superficie di riscaldamento m. ²	Numero	Numero	Superficie di riscaldamento m. ²	esercizi												
	esercizi	caldaie	esercizi	caldaie	esercizi	caldaie	esercizi	caldaie	esercizi	caldaie	esercizi	caldaie	esercizi	caldaie	esercizi	caldaie	esercizi	caldaie
Industria concense con l'agricoltura.....	2	2	21	1	1	9	35	58	675	38	61	705
Pesca.....
Miniere e cave.....	1	1	10	1	1	10	1	1	9	3	3	29
Industria del legno ed affini.....	24	42	5 859	..	21	522	19	49	51	507	2	2	7	94	116	6 895
Industrie alimentari ed affini.....
Industria delle pelli, cuoi, pelo, penne, ecc.....	1	1	24	..	6	440	2	1	20	4	8	484
Industria della carta.....
Industria poligrafica.....
Industrie siderurgiche e metallurgiche.....
Industrie meccaniche.....
Lavorazione dei minerali, esclusi i metalli.....	1	1	10	2	2	115	..	2	21	1	2	21
Industria delle costruzioni.....	5	5	144	..	5	148	3	1	1	11	2	2	21
Industrie tessili.....	1	1	3	9	11	295
Industrie del vestiario, ed abbigliamento.....	1	1	3	1	1	3
Servizi igienici, sanitari, e polizia urbana.....	1	1	22
Industrie chimiche.....	1	22	1	1	1	22
Distrib. di forza motrice, luce, acqua, ecc.....	1	90	1	1	1	90
Trasporti e comunicazioni.....	1	1	10	..	3	35	3	1	1	8	2	3	43
Combinazioni di industrie di diverse classi.....	3	12	3	1	1	7	5	5	38
	35	53	6 087	..	39	1 269	30	60	62	694	50	78	895	175	232	8 945
<i>Totale Industria.....</i>																		
Credito, cambio, assicurazione.....
di animali vivi, ecc.....
generi alimentari.....
filati, tessuti ecc.....
altri generi ed esercizi misti.....
Attività ausiliarie del commercio.....
di metalli, macchine, ecc.....
generi alimentari.....
filati, tessuti, ecc.....
mobili, vetrerie, ecc.....
oggetti d'arte.....
prodotti chimici.....
oggetti usati.....
misto.....
Alberghi, trattorie, caffè, ecc.....	1	5	1	1	1	9	1	1	9
Spettacoli pubblici.....
Editori di libri, musica, ecc.....
Gestioni diverse.....
<i>Totale Commercio.....</i>					1	5	1	1	1	9	2	2	12
TOTALE GENERALE.....	35	53	6 087	..	40	1 272	31	60	62	694	51	79	904	177	234	8 957

TAVOLA V. — Esercizi ripartiti a seconda dei mezzi di trasporto usati.

LOMBARDIA.

Tutti gli esercizi della provincia.

Provincia di MANTOVA.

CLASSI	Complesso degli esercizi che impiegano mezzi meccanici di trasporto	Esercizi con impiego di mezzi meccanici di trasporto terrestri									Esercizi con impiego di mezzi meccanici di trasporto per via d'acqua	Esercizi con impiego di mezzi di trasporto per via d'aria	Esercizi che impiegano animali da tiro					
		Esercizi	con motori a vapore			con motori a scoppio			con motori elettrici				Esercizi	Cavalli	Muli	Asini	Buoi	
			Numero		Potenza complessiva HP	Numero		Potenza complessiva HP	Numero									Potenza complessiva HP
			esercizi	mezzi meccanici		esercizi	mezzi meccanici		esercizi	mezzi meccanici								
Industrie connesse con l'agricoltura	69	69	20	17	528	49	73	1 329	35	36	2	11	4	
Pesca	3	4	
Miniere e cave.....	4	4	1	1	15	3	4	133	12	38	21	6	..	
Industrie del legno ed affini	14	14	14	15	201	81	78	10	14	..	
Industrie alimentari ed affini	101	101	4	4	283	92	123	1 894	5	7	108	..	369	415	47	22	22	
Industrie delle pelli, cuoi, pelo, penne, ecc....	1	1	1	2	56	7	8	
Industria della carta.....	2	2	2	4	110	1	1	
Industrie poligrafiche.....	2	2	2	2	7	
Industrie siderurgiche e metallurgiche.....	1	2	
Industrie meccaniche.....	61	61	59	83	970	2	2	3	..	18	16	..	2	..	
Lavorazione dei minerali, esclusi i metalli ..	17	16	1	1	20	15	24	240	(1)	25	30	15	13	..	
Industria delle costruzioni.....	9	9	2	3	105	7	18	152	37	34	5	9	..	
Industrie tessili	8	6	..	2	..	
Industrie del vestiario, ed abbigliamento. ...	9	9	9	10	145	19	16	..	4	..	
Servizi igienici, sanitari, e polizia urbana	14	14	13	17	385	1	2	50	..	5	46	3	
Industrie chimiche	3	3	3	3	62	1	2	1	
Distrib. di forza motrice, luce, acqua, ecc. ...	7	7	7	9	150	
Trasporti e comunicazioni.....	246	244	9	98	28 234	229	326	6 735	6	14	810	(2)	1 047	1 476	369	110	..	
Combinazioni di industrie di diverse classi..	43	43	1	2	27	42	55	1 052	29	49	2	5	..	
<i>Totale Industria.....</i>	<i>602</i>	<i>599</i>	<i>38</i>	<i>126</i>	<i>29 212</i>	<i>547</i>	<i>768</i>	<i>13 621</i>	<i>14</i>	<i>25</i>	<i>971</i>	<i>3</i>	<i>1 698</i>	<i>2 257</i>	<i>475</i>	<i>198</i>	<i>26</i>	
Credito, cambio, assicurazione.....	11	11	11	14	193	1	1	
Commercio all'ingrosso { di animali vivi, ecc.....	53	53	53	66	1 026	281	353	15	17	2	
» generi alimentari.....	28	28	28	36	601	71	77	4	4	..	
» filati, tessuti, ecc.....	2	2	2	2	25	
» altri generi ed esercizi misti	10	10	10	12	203	55	63	4	
Attività ausiliarie del commercio	78	78	78	84	1 382	148	160	2	4	..	
di metalli, macchine, ecc.	20	20	20	26	372	9	7	5	
» generi alimentari	84	84	83	86	1 431	1	1	60	..	914	789	34	146	4	
» filati, tessuti, ecc.....	47	47	47	51	957	203	186	2	12	..	
» mobili, vetrerie, ecc.....	12	12	12	12	240	34	29	2	6	..	
» oggetti d'arte	2	2	2	3	84	12	12	..	1	..	
» prodotti chimici	11	11	11	17	439	19	21	1	2	..	
» oggetti usati	1	1	1	1	25	17	10	1	7	..	
misto	4	4	4	4	44	32	31	1	5	..	
Alberghi, trattorie, caffè, ecc.....	9	9	9	9	116	63	59	5	2	2	
Spettacoli pubblici	1	1	1	1	4	
Editori di libri, musica, ecc.....	
Gestioni diverse	2	2	2	2	19	2	..	1	1	..	
<i>Totale Commercio....</i>	<i>375</i>	<i>375</i>	<i>..</i>	<i>..</i>	<i>..</i>	<i>374</i>	<i>426</i>	<i>7 161</i>	<i>1</i>	<i>1</i>	<i>60</i>	<i>..</i>	<i>1 861</i>	<i>1 798</i>	<i>77</i>	<i>207</i>	<i>8</i>	
TOTALE GENERALE....	977	974	38	126	29 212	921	1 194	20 782	15	26	1 031	3	3 559	4 055	552	405	34	

(1) L'esercizio ha 1 veliero con motore ausiliario con potenza complessiva di 35 HP. -- (2) Dei 2 esercizi, 1 ha 3 navi a vapore con potenza complessiva di 150 HP. L'altro ha un veliero con motore ausiliario con potenza complessiva di 35 HP.

TAVOLA VI. — Esercizi ripartiti secondo il numero degli addetti.

Esercizi che usano forza motrice.

Provincia di MANTOVA.

LOMBARDIA.

CLASSI	ESERCIZI CON																In complesso				
	non più di 1 addetto		2 a 5 addetti		6 a 10 addetti		11 a 50 addetti		51 a 100 addetti		101 a 250 addetti		251 a 500 addetti		500 a 1000 addetti		oltre 1000 addetti		Esercizi	Addetti	
	Esercizi	Addetti	Esercizi	Addetti	Esercizi	Addetti	Esercizi	Addetti	Esercizi	Addetti	Esercizi	Addetti	Esercizi	Addetti	Esercizi	Addetti	Esercizi	Addetti			
Industrie connesse con l'agricoltura.....	31	31	147	378	18	132	11	170	207	711
Pesca
Miniere é cave	6	107	6	107
Industrie del legno ed affini.....	39	38	171	506	21	158	13	299	1	91	246	1 092
Industrie alimentari ed affini.....	41	41	838	2 521	71	520	32	587	3	211	1	132	986	4 012
Industrie delle pelli, cuoi, pelo, penne, ecc....	1	1	1	4	1	7	4	89	2	152	1	117	1	526	11	896
Industria della carta.....	1	4	1	47	1	73	1	189	4	313
Industrie poligrafiche	1	1	10	39	8	56	4	89	23	185
Industrie siderurgiche e metallurgiche.....	1	3	1	9	2	12
Industrie meccaniche.....	26	26	141	429	30	209	23	459	1	73	1	125	1	341	223	1 662
Lavorazione dei minerali, esclusi i metalli....	1	1	10	34	3	24	13	365	2	117	1	191	30	732
Industria delle costruzioni.....	1	3	1	22	2	25
Industrie tessili.....	1	1	1	9	3	102	4	299	2	401	1	289	12	1 101
Industrie del vestiario, ed abbigliamento....	1	1	6	22	4	37	6	138	1	72	1	231	19	501
Servizi igienici, sanitari, e polizia urbana....	1	2	1	7	2	9
Industrie chimiche.....	1	1	7	29	2	14	1	80	11	124
Distrib. di forza motrice, luce, acqua, ecc....	12	12	9	26	4	26	3	89	1	63	29	216
Trasporti e comunicazioni.....	3	1	12	36	6	47	8	199	1	185	30	468
Combinazioni di industrie di diverse classi....	5	5	41	129	15	117	3	49	64	300
Totale Industria.....	163	160	1 397	4 165	187	1 372	181	2 811	17	1 231	9	1 571	2	630	1	526	1 907	12 466
Credito cambio, assicurazione.....	1	13	1	13
Commercio all'ingrosso	1	1	8	24	1	8	3	37	13	70
» di animali vivi, ecc.....
» generi alimentari.....	1	1	13	40	2	12	1	21	17	74
» filati, tessuti, ecc.....	1	21	1	21
» altri generi ed esercizi misti.....	3	7	1	8	4	15
Attività ausiliarie del commercio.....	1	6	1	6
Commercio al minuto	5	5	96	306	7	51	2	27	3	11
» di metalli, macchine, ecc.....	3	11
» generi alimentari.....	1	1	3	8	1	19	110	389
» filati, tessuti, ecc.....	5	28
» mobili, vetrerie, ecc.....
» oggetti d'arte	1	5	1	6	2	11
» prodotti chimici	3	3	10	32	1	16	14	51
» oggetti usati.....	1	2	1	2
misto.....	2	4	2	4
Alberghi, trattorie, caffè, ecc.....	2	2	20	71	3	22	25	95
Spettacoli pubblici	13	12	17	57	6	50	1	21	37	140
Editori di libri, musica, ecc.
Gestioni diverse
Totale Commercio.....	26	25	177	567	22	163	11	175	236	930
TOTALE GENERALE...	189	185	1 574	4 732	209	1 535	142	2 986	17	1 231	9	1 571	2	630	1	526	2 143	13 396

TAVOLA VII. — Addetti ripartiti per sesso e per forma di attività.

Esercizi che usano forza motrice.

Provincia di MANTOVA.

LOMBARDIA.

CLASSI	Proprietari, conduttori o gerenti			Personale direttivo			Personale amministrativo			Personale tecnico			Personale addetto alla vendita			Operai			In complesso				Personale a domicilio				
	M	F	MF	M	F	MF	M	F	MF	M	F	MF	M	F	MF	M	F	MF	M	F	MF	di cui stranieri	Esercizi	M	F	MF	
Industrie connesse con l'agricoltura.....	231	1	232	11	..	11	8	..	8	17	1	18	442	..	442	709	2	711	
Pesca	
Miniere e cave	3	..	3	5	1	6	4	2	6	1	..	1	1	..	1	90	..	90	104	3	107	
Industrie del legno ed affini	318	3	321	6	..	6	8	5	13	13	..	13	23	2	25	632	82	714	1 000	92	1 092	
Industrie alimentari ed affini	1003	36	1 039	99	..	99	102	37	139	39	..	39	149	204	353	2 136	207	2 343	3 528	484	4 012	
Industrie delle pelli, cuoi, pelo, penne, ecc...	11	3	14	7	1	8	20	5	25	1	..	1	4	1	5	159	684	843	202	694	896	
Industria della carta	4	..	4	1	..	1	5	1	6	1	..	1	245	56	301	256	57	313	
Industrie poligrafiche	43	1	44	4	..	4	4	1	5	4	1	5	110	17	127	165	20	185	
Industrie siderurgiche e metallurgiche	2	..	2	10	..	10	12	..	12	
Industrie meccaniche	291	..	291	16	1	17	50	29	79	15	..	15	20	9	29	1 103	123	1 231	1 495	167	1 662	..	1	..	1	1	
Lavorazione dei minerali, esclusi i metalli...	45	2	47	9	..	9	8	4	12	3	..	3	2	1	3	543	115	658	610	122	732	
Industria delle costruzioni	3	..	3	22	..	22	25	..	25	
Industrie tessili	8	..	8	6	1	7	3	..	3	39	1 044	1 083	56	1 045	1 101	
Industrie del vestiario, ed abbigliamento	19	4	23	5	..	5	2	1	3	1	..	1	2	4	6	55	408	463	84	417	501	
Servizi igienici, sanitari, e polizia urbana ..	1	..	1	8	..	8	9	..	9	
Industrie chimiche	14	..	14	2	..	2	9	..	9	98	1	99	123	1	124	
Distribuzione di forza motrice, luce, acqua, ecc.	12	..	12	8	..	8	18	5	23	8	1	9	4	..	4	158	2	160	208	8	216	
Trasporti e comunicazioni	15	..	15	4	..	4	25	2	27	421	1	422	465	3	468	
Combinazioni di industrie di diverse classi...	87	1	88	3	..	3	7	1	8	3	..	3	11	2	13	177	8	185	288	12	300	
<i>Totale Industria.....</i>	<i>2 110</i>	<i>51</i>	<i>2 161</i>	<i>186</i>	<i>4</i>	<i>190</i>	<i>265</i>	<i>93</i>	<i>358</i>	<i>92</i>	<i>1</i>	<i>93</i>	<i>238</i>	<i>225</i>	<i>463</i>	<i>6 448</i>	<i>2 753</i>	<i>9 201</i>	<i>9 339</i>	<i>3 127</i>	<i>12 466</i>	<i>..</i>	<i>1</i>	<i>..</i>	<i>1</i>	<i>1</i>	
Credito, cambio, assicurazione	2	..	2	9	1	10	1	..	1	12	1	13	
Commercio all'ingrosso																											
» di animali vivi, ecc.....	9	1	10	4	..	4	9	3	12	4	1	5	31	8	39	57	13	70	
» generi alimentari	23	..	23	2	..	2	5	3	8	36	5	41	66	8	74	
» filati, tessuti, ecc.....	4	..	4	4	2	6	4	..	4	7	..	7	19	2	21	
» altri generi ed esercizi misti	4	..	4	8	3	11	12	3	15	
Attività ausiliarie del commercio	1	..	1	1	2	3	2	..	2	4	2	6	
Commercio al minuto																											
» di metalli, macchine, ecc.....	3	..	3	1	..	1	6	1	7	10	1	11	
» generi alimentari	109	12	121	8	4	12	77	75	152	90	14	104	284	105	389	
» filati, tessuti, ecc.....	4	..	4	1	..	1	4	2	6	14	2	16	..	1	1	23	5	28	
» mobili, vetrerie, ecc.....	
» oggetti d'arte	3	..	3	1	3	4	4	..	4	8	3	11	
» prodotti chimici	15	..	15	4	2	6	2	3	5	24	1	25	45	6	51	
» oggetti usati	1	..	1	1	..	1	2	..	2	
» misto	2	..	2	2	..	2	4	..	4	
Alberghi, trattorie, caffè, ecc.....	24	5	29	..	2	2	14	30	44	6	14	20	44	51	95	
Spettacoli pubblici	48	3	51	2	..	2	2	1	3	1	1	2	2	3	5	67	10	77	122	18	140	
Editori di libri, musica, ecc.....	
Gestioni diverse	
<i>Totale Commercio.....</i>	<i>250</i>	<i>21</i>	<i>271</i>	<i>9</i>	<i>2</i>	<i>11</i>	<i>43</i>	<i>15</i>	<i>58</i>	<i>1</i>	<i>1</i>	<i>2</i>	<i>124</i>	<i>122</i>	<i>246</i>	<i>285</i>	<i>57</i>	<i>342</i>	<i>712</i>	<i>218</i>	<i>930</i>	<i>..</i>	<i>..</i>	<i>..</i>	<i>..</i>	<i>..</i>	
TOTALE GENERALE ..	2 360	72	2 432	195	6	201	308	108	416	93	2	95	362	347	709	6 733	2 810	9 543	10 051	3 345	13 396	..	1	..	1	1	

TAVOLA VIII. — Operai ripartiti per sesso e per gruppi di età.

LOMBARDIA.

Esercizi che usano forza motrice.

Provincia di MANTOVA.

CLASSI	MASCHI					FEMMINE					di cui nubili	IN COMPLESSO				
	meno di 15 anni	da 15 a 18 anni	da 19 a 65 anni	oltre 65 anni	TOTALE	meno di 15 anni	da 15 a 18 anni	da 19 a 65 anni	oltre 65 anni	TOTALE		meno di 15 anni	da 15 a 18 anni	da 19 a 65 anni	oltre 65 anni	TOTALE
	Industrie connesse con l'agricoltura.....	4	28	400	10	442	4	28	400
Pesca
Miniere e cave	90	..	90	90	..	90
Industrie del legno ed affini	67	131	428	6	632	5	27	50	..	82	61	72	158	478	6	714
Industrie alimentari ed affini	60	264	1 785	27	2 136	8	58	140	1	207	104	68	322	1 925	28	2 343
Industrie delle pelli, cuoi, pelo, penne, ecc.	15	15	126	3	159	74	120	485	5	684	497	89	135	611	8	843
Industria della carta	2	5	231	7	245	1	16	38	1	56	46	3	21	269	8	301
Industrie poligrafiche	6	21	82	1	110	2	5	10	..	17	8	8	26	92	1	127
Industrie siderurgiche e metallurgiche	1	8	1	10	1	8	1	10
Industrie meccaniche	100	249	748	6	1 103	6	28	93	1	128	44	106	277	841	7	1 231
Lavorazione dei minerali, esclusi i metalli	2	24	509	8	543	5	17	93	..	115	44	7	41	602	8	658
Industria delle costruzioni	22	..	22	22	..	22
Industrie tessili	38	1	39	168	288	583	5	1 044	549	168	288	621	6	1 083
Industrie del vestiario, ed abbigliamento.	4	15	36	..	55	42	121	243	2	408	273	46	136	279	2	463
Servizi igienici, sanitari, e polizia urbana.	8	..	8	8	..	8
Industrie chimiche	3	6	89	..	98	..	1	1	1	3	7	89	..	99
Distribuzione di forza motrice, luce, acqua, ecc.	1	156	1	158	2	..	2	1	158	1	160
Trasporti e comunicazioni	3	17	401	..	421	1	..	1	..	3	17	402	..	422
Combinazioni di industrie di diverse classi.	5	23	147	2	177	..	1	7	..	8	2	5	24	154	2	185
<i>Totale Industria.....</i>	<i>271</i>	<i>800</i>	<i>5 304</i>	<i>73</i>	<i>6 448</i>	<i>311</i>	<i>682</i>	<i>1 745</i>	<i>15</i>	<i>2 753</i>	<i>1 629</i>	<i>582</i>	<i>1 482</i>	<i>7 049</i>	<i>88</i>	<i>9 201</i>
Credito, cambio, assicurazione.....	1	..	1	1	..	1
Commercio all'ingrosso	1	2	28	..	31	..	4	4	..	8	4	1	6	32	..	39
» generi alimentari	1	34	1	36	5	..	5	2	..	1	39	1	41
» filati, tessuti, ecc.	1	..	6	..	7	1	..	6	..	7
» altri generi ed esercizi misti	1	7	..	8	3	..	3	1	10	..	11
Attività ausiliarie del commercio.....	2	..	2	2	..	2
di metalli, macchine, ecc.	1	1	2	2	6	..	1	1	1	1	2	2	2	7
» generi alimentari	10	16	64	..	90	..	1	13	..	14	3	10	17	77	..	104
» filati, tessuti, ecc.	1	..	1	1	..	1
» mobili, vetrerie, ecc.
» oggetti d'arte	2	..	2	4	2	..	2	4
» prodotti chimici	2	22	..	24	1	..	1	..	2	23	..	25	25
» oggetti usati	1	1	1	..	1	1
misto	2	..	2	2	..	2
Alberghi, trattorie, caffè, ecc.	2	4	..	6	..	3	11	..	14	5	..	5	15	..	20
Spettacoli pubblici	4	63	..	67	2	2	6	..	10	7	2	6	69	..	77
Editori di libri, musica, ecc.
Gestioni diverse
<i>Totale Commercio.....</i>	<i>13</i>	<i>32</i>	<i>235</i>	<i>5</i>	<i>285</i>	<i>2</i>	<i>11</i>	<i>44</i>	<i>..</i>	<i>57</i>	<i>22</i>	<i>15</i>	<i>43</i>	<i>279</i>	<i>5</i>	<i>342</i>
TOTALE GENERALE...	284	832	5 539	78	6 733	313	693	1 789	15	2 810	1 651	597	1 525	7 328	93	9 543

TAVOLA IX. — Esercizi ripartiti secondo il numero e la specie dei motori.

LOMBARDIA.

Esercizi che usano forza motrice.

Provincia di MANTOVA.

CLASSI	ESERCIZI CON IMPIEGO DI MOTORI																													
	a vento			idraulici			a vapore			a gas			a combustibili liquidi				Totale dei motori a vento, idraulici e termici					elettrici								
	numero		potenza complessiva HP	numero		potenza complessiva HP	numero		potenza complessiva HP	numero		potenza complessiva HP	benzina e petrolio		olio pesante		numero	potenza complessiva			numero	potenza complessiva								
	esercizi	motori		esercizi	motori		esercizi	motori		esercizi	motori		esercizi	motori	esercizi	motori		esercizi	motori	potenza complessiva HP		esercizi	motori	del macchinario	per il funzionamento	di generatori elettrici	in riserva	TOTALE HP	esercizi	motori
			normalmente in funzione HP			in riserva HP																								
Industrie connesse con l'agricoltura			1	1	28	17	47	239	1	1	8	178	231	3 760	7	9	136	204	289	3 986	40	145	4 171	4	5	33			33	
Pesca																														
Miniere e cave															1	1	12	1	1	12			12	6	25	199	7		197	
Industrie del legno ed affini			4	4	33				1	1	3	20	20	98	12	14	128	37	39	260	2		262	209	254	755	133		888	
Industrie alimentari ed affini			118	176	2 273	66	96	3 164	3	3	147	294	296	888	23	23	141	594	594	4 729	1 610	274	6 613	484	853	4 974	898		5 782	
Industrie delle pelli, cuoi, pelo, penne, ecc.															1	1	6			6			6	10	79	128	13		144	
Industria della carta			3	9	415	1	3	102	1	1	35	1	1	5						6	14	350	160	47	557	3	27	860		860
Industrie poligrafiche																							23	41	51	10		61		
Industrie siderurgiche e metallurgiche			1	1	20													1	1	20			2	1	2	6		6		
Industrie meccaniche						1	2	11	1	2	30	7	10	117	2	2	19	11	16	113		64	177	223	332	491	165	656		
Lavorazione dei minerali, esclusi i metalli						1	1	100	3	3	160						14	5	5	260		14	274	26	60	574	201	775		
Industria delle costruzioni												1	3	20						1	3	16		1	1	1		1		
Industrie tessili			1	6	16	5	5	42												6	11	24		34	58	10	25	60	12	72
Industrie del vestiario ed abbigliamento																	1	1	3	1	1	3			3	18	40	93	7	100
Servizi igienici, sanitari, e polizia urbana.																														
Industrie chimiche									1	3	510				1	1	30	2	4			330	219	540	11	21	402	181	583	
Distribuz. di forza motrice, luce, acqua, ecc.			4	5	77				2	2	59	1	3	68	2	2	145	9	12	140	20	189	349	29	76	536	154	690		
Trasporti e comunicazioni						4	5	24				1	1	90	2	2	12	7	8	12		114	126	23	38	163	72	235		
Combinazioni di industrie di diverse classi			3	2	21	2	2	12				17	21	314	1	2	2	23	28	347		2	349	41	72	397	39	346		
<i>Totale Industria</i>			135	205	2 883	97	161	3 694	13	16	952	521	587	5 366	53	58	642	819	1027	10 272	2 162	1 103	13 537	1 115	1 953	9 633	1 895	11 438		
Credito, cambio, assicurazione																														
Commercio all'ingrosso																														
di animali vivi, ecc.												2	2	36				2	2	34		2	36	11	13	62		62		
» generi alimentari																								17	26	42	2	44		
» filati, tessuti, ecc.																								1	1	1		1		
» altri generi ed esercizi misti														1	1	20	1	1	20			2	3	3	14		14			
Attività ausiliarie del commercio																														
di metalli, macchine, ecc.												3	1	22				1	1	22			22	2	2	1		1		
» generi alimentari												3	3	9				3	3	9			9	107	111	91	3	94		
» filati, tessuti, ecc.						1	1	10										1	1	10			10	4	4	3		3		
» mobili, vetrerie, ecc.																														
» oggetti d'arte																														
» prodotti chimici												3	3	24				3	3	22		2	24	11	11	19		19		
» oggetti usati																								1	1	1		1		
misto																								2	2	7		7		
Alberghi, trattorie, caffè, ecc.																								25	25	19	1	20		
Spettacoli pubblici												2	2	15				3	3	12		4	3	19	34	34	47		47	
Editori di libri, musica, ecc.																														
Gestioni diverse																														
<i>Totale Commercio</i>						2	2	14				11	11	106	1	1	20	14	14	129	4	7	140	222	237	311	6	317		
TOTALE GENERALE			135	205	2 883	99	163	3 703	13	16	952	532	598	5 472	54	59	662	833	1041	10 401	2 166	1 110	13 677	1 337	2 190	9 944	1 811	11 755		

TAVOLA X. — Esercizi ripartiti secondo la specie dei motori e il numero degli addetti.

LOMBARDIA.

Esercizi che usano forza motrice.

Provincia di MANTOVA.

CLASSI	ESERCIZI CON															IN COMPLESSO		
	1 a 10 addetti			11 a 50 addetti			51 a 250 addetti			251 a 1000 addetti			oltre 1000 addetti					
	FORZA MOTRICE ADOPERATA NORMALMENTE PER IL FUNZIONAMENTO DEL MACCHINARIO																	
	motori		Potenza complessiva	motori		Potenza complessiva	motori		Potenza complessiva	motori		Potenza complessiva	motori		Potenza complessiva	motori		Potenza complessiva
a vento idraulici e termici	elettrici	a vento idraulici e termici		elettrici	a vento idraulici e termici		elettrici	a vento idraulici e termici		elettrici	a vento idraulici e termici		elettrici	a vento idraulici e termici		elettrici		
HP	HP	HP	HP	HP	HP	HP	HP	HP	HP	HP	HP	HP	HP	HP	HP	HP	HP	
Industrie connesse con l'agricoltura	3 908	30	3 938	78	3	81	3 986	33	4 019
Pesca
Miniere e cave	12	190	202	12	190	202
Industrie del legno ed affini	244	572	816	16	180	196	..	3	3	260	755	1 015
Industrie alimentari ed affini	3 312	2 314	5 626	542	520	1 062	875	2 140	3 015	4 729	4 974	9 703
Industrie delle pelli, cuoi, pelo, penne, ecc.	6	4	10	..	28	28	..	53	53	..	43	43	6	123	134
Industria della carta	350	860	1 210	350	860	1 210
Industrie poligrafiche	25	25	..	26	26	51	51
Industrie siderurgiche e metallurgiche	20	6	26	20	6	26
Industrie meccaniche	98	204	302	15	182	197	..	105	105	113	491	604
Lavorazione dei minerali, esclusi i metalli ...	140	79	219	120	228	348	..	267	267	260	574	834
Industria delle costruzioni	10	..	10	..	1	1	10	1	11
Industrie tessili	18	18	..	16	16	24	19	43	..	7	7	24	60	84
Industrie del vestiario, ed abbigliamento	12	12	..	12	12	3	69	72	3	93	96
Servizi igienici, sanitari, e polizia urbana	9	9	9	9
Industrie chimiche	350	350	52	52	402	402
Distribuzione di forza motrice, luce, acqua, ecc.	140	504	644	..	32	32	140	534	676
Trasporti e comunicazioni	12	22	34	..	84	84	..	57	57	12	163	175
Combinazioni di industrie di diverse classi ...	347	249	596	..	58	58	347	307	654
<i>Totale Industria</i>	<i>8 237</i>	<i>4 398</i>	<i>12 635</i>	<i>1 183</i>	<i>2 420</i>	<i>3 553</i>	<i>902</i>	<i>2 765</i>	<i>3 667</i>	<i>..</i>	<i>50</i>	<i>50</i>	<i>..</i>	<i>..</i>	<i>..</i>	<i>10 272</i>	<i>9 633</i>	<i>19 905</i>
Credito, cambio, assicurazione	1	1	1	1
Commercio al minuto } di animali vivi, ecc.	34	44	78	..	18	18	34	62	96
Commercio al minuto } » generi alimentari	35	35	..	7	7	42	42
Commercio al minuto } » filati, tessuti, ecc.	1	1	1	1
Commercio al minuto } » altri generi ed esercizi misti	20	14	34	20	14	34
Attività ausiliarie del commercio	1	1	1	1
Commercio al minuto } di metalli, macchine, ecc.	22	1	23	22	1	23
Commercio al minuto } » generi alimentari	9	86	95	..	5	5	9	91	100
Commercio al minuto } » filati, tessuti, ecc.	10	1	11	..	2	2	10	3	13
Commercio al minuto } » mobili, vetrerie, ecc.
Commercio al minuto } » oggetti d'arte	2	2	2	2
Commercio al minuto } » prodotti chimici	14	17	31	8	2	10	22	19	41
Commercio al minuto } » oggetti usati	1	1	1	1
Commercio al minuto } misto	7	7	7	7
Alberghi, trattorie, caffè, ecc.	19	19	19	19
Spettacoli pubblici	12	46	58	..	1	1	12	47	59
Editori di libri, musica, ecc.
Gestioni diverse
<i>Totale Commercio</i>	<i>121</i>	<i>274</i>	<i>395</i>	<i>8</i>	<i>37</i>	<i>45</i>	<i>..</i>	<i>..</i>	<i>..</i>	<i>..</i>	<i>..</i>	<i>..</i>	<i>..</i>	<i>..</i>	<i>..</i>	<i>129</i>	<i>311</i>	<i>440</i>
TOTALE GENERALE	8 358	4 672	13 030	1 141	2 457	3 598	902	2 765	3 667	..	50	50	10 401	9 944	20 345

TAVOLA XI. — Esercizi ripartiti a seconda dei mezzi di trasporto usati.

LOMBARDIA.

Esercizi che usano forza motrice.

Provincia di MANTOVA.

CLASSI	Complesso degli esercizi che impiegano mezzi meccanici di trasporto	Esercizi con impiego di mezzi meccanici di trasporto terrestri									Esercizi con impiego di mezzi meccanici di trasporto per via d'acqua	Esercizi con impiego di mezzi di trasporto per via d'aria	Esercizi che impiegano animali da tiro					
		Esercizi	con motori a vapore			con motori a scoppio			con motori elettrici				Esercizi	Cavalli	Muli	Asini	Buoi	
			Numero		Potenza complessiva HP	Numero		Potenza complessiva HP	Numero									Potenza complessiva HP
			esercizi	mezzi meccanici		esercizi	mezzi meccanici		esercizi	mezzi meccanici								
Industrie commesse con l'agricoltura.....	61	61	19	16	503	42	66	1 237	22	26	1	4	4	
Pesca	
Miniere e cave	2	2	1	1	15	1	1	40	1	3	
Industrie del legno ed affini.....	10	10	10	11	159	23	24	8	3	..	
Industrie alimentari ed affini.....	85	85	3	3	276	77	108	1 618	5	7	108	..	313	362	43	17	..	
Industrie delle pelli, cuoi, pelo, penne, ecc.	1	1	1	2	56	2	2	
Industria della carta.....	2	2	2	4	110	1	1	
Industrie poligrafiche.....	2	2	2	2	7	
Industrie siderurgiche e metallurgiche.....	1	2	
Industrie meccaniche.....	33	33	32	50	621	1	1	1	..	4	4	
Lavorazione dei minerali, esclusi i metalli.....	9	8	1	1	20	7	15	115	(1) 1	11	15	9	3	..	
Industria delle costruzioni	
Industrie tessili	2	2	
Industrie del vestiario, ed abbigliamento.....	3	3	3	4	74	
Servizi igienici, sanitari, e polizia urbana.....	2	2	1	3	50	1	2	50	
Industrie chimiche.....	2	2	2	2	46	1	2	1	
Distribuzione di forza motrice, luce, acqua, ecc.	5	5	5	7	122	
Trasporti comunicazioni	22	22	6	54	19 294	10	37	922	6	14	810	
Combinazioni di industrie di diverse classi.....	26	26	1	1	18	25	34	602	16	22	1	2	..	
<i>Totale Industria.....</i>	<i>265</i>	<i>264</i>	<i>31</i>	<i>76</i>	<i>20 126</i>	<i>220</i>	<i>346</i>	<i>5 779</i>	<i>13</i>	<i>24</i>	<i>969</i>	<i>1</i>	<i>397</i>	<i>465</i>	<i>63</i>	<i>29</i>	<i>26</i>	
Credito, cambio, assicurazione.....	
Commercio all'ingrosso	2	2	2	3	110	6	9	
» di animali vivi, ecc.....	5	5	5	8	168	10	12	
» generi alimentari.....	1	1	1	1	15	
» filati, tessuti, ecc.....	2	1	2	
» altri generi ed esercizi misti.....	1	1	1	2	48	
Attività ausiliarie del commercio.....	2	2	2	3	69	
di metalli, macchine, ecc.....	10	10	10	10	123	21	22	1	3	..	
» generi alimentari.....	1	1	1	1	32	
» filati, tessuti, ecc.....	
» mobili, vetrerie, ecc.....	1	1	
» oggetti d'arte	5	5	5	7	149	4	5	
» prodotti chimici	
» oggetti usati.....	1	2	
misto	2	2	2	2	25	1	1	
Alberghi, trattorie, caffè, ecc.....	1	1	1	1	4	
Spettacoli pubblici	
Editori di libri, musica, ecc.....	
Gestioni diverse.....	
<i>Totale Commercio.....</i>	<i>30</i>	<i>30</i>	<i>..</i>	<i>..</i>	<i>..</i>	<i>30</i>	<i>38</i>	<i>743</i>	<i>..</i>	<i>..</i>	<i>..</i>	<i>..</i>	<i>46</i>	<i>53</i>	<i>3</i>	<i>3</i>	<i>..</i>	
TOTALE GENERALE...	295	294	31	76	20 126	250	384	6 522	13	24	969	1	443	518	66	32	26	

(1) L'esercizio ha un veliero con motore ausiliario con potenza complessiva di 35 HP.

TAVOLA I. — Esercizi ripartiti secondo il numero degli addetti.

LOMBARDIA:

Tutti gli esercizi della provincia.

Provincia di MILANO.

CLASSI	ESERCIZI CON																In complesso					
	non più di 1 addetto		2 a 5 addetti		6 a 10 addetti		11 a 50 addetti		51 a 100 addetti		101 a 250 addetti		251 a 500 addetti		501 a 1000 addetti		oltre 1000 addetti		Esercizi	Addetti		
	Esercizi	Addetti	Esercizi	Addetti	Esercizi	Addetti	Esercizi	Addetti	Esercizi	Addetti	Esercizi	Addetti	Esercizi	Addetti	Esercizi	Addetti	Esercizi	Addetti				
Industrie connesse con l'agricoltura.....	59	59	90	280	28	196	6	100	183	635	
Pesca	60	60	60	60
Miniere e cave	15	15	35	103	16	114	35	692	1	68	2	221	104	1 213
Industrie del legno ed affini	2 319	2 319	3 039	8 642	421	3 310	308	5 806	29	1 972	15	2 377	1	268	6 132	24 694
Industrie alimentari ed affini.....	511	511	2 849	8 697	444	3 243	189	4 005	32	2 219	11	1 985	2	519	1	1 003	4 039	22 132
Industrie delle pelli, cuoi, pelo, penne, ecc....	206	206	316	913	142	1 112	161	3 403	18	1 231	9	1 118	1	420	853	8 403
Industria della carta	29	29	143	448	76	571	123	3 004	11	807	8	1 232	2	789	3	1 615	395	8 495
Industrie poligrafiche.....	162	162	420	1 320	146	1 121	165	3 738	20	1 321	12	2 155	2	642	927	10 459
Industrie siderurgiche e metallurgiche.....	17	17	110	399	70	558	111	2 466	23	1 587	18	2 884	7	2 637	5	3 640	4	7 200	365	21 388
Industrie meccaniche	1 709	1 709	3 188	9 217	845	6 393	799	17 746	117	8 091	79	12 415	26	9 295	14	9 634	8	14 994	6 785	89 494
Lavorazione dei minerali, esclusi i metalli ...	137	137	366	1 139	133	1 045	159	3 453	14	1 018	12	1 812	2	776	1	1 297	824	10 677
Industria delle costruzioni.....	284	284	691	2 155	296	2 528	505	11 503	86	6 271	57	8 178	10	3 104	1 929	34 023
Industrie tessili	78	78	250	822	143	1 133	331	8 600	133	9 868	178	29 082	75	26 485	34	23 580	8	10 956	1 230	110 604
Industrie del vestiario ed abbigliamento ...	5 304	5 304	5 956	17 011	733	5 370	578	12 531	91	6 382	45	6 359	16	5 600	2	1 259	2	2 646	12 727	62 462
Servizi igienici, sanitari e polizia urbana	470	470	1 514	4 006	64	453	25	570	2	131	3	1 142	1	771	1	1 307	2 080	8 850
Industrie chimiche	82	82	285	933	130	989	172	3 894	44	3 019	25	3 764	10	3 370	2	1 164	5	9 059	755	26 274
Distribuzione di forza motrice, luce, acqua, ecc.	49	49	91	286	41	314	47	1 163	8	499	8	1 401	3	899	247	4 611
Trasporti e comunicazioni	903	903	1 163	3 485	415	3 115	230	4 745	42	2 978	28	4 623	10	3 209	8	4 628	4	6 092	2 803	33 778
Combinazioni di industrie di diverse classi	3	3	7	31	2	16	1	23	1	52	1	394	15	519
Totale Industria.....	12 397	12 397	20 513	59 887	4 145	31 581	3 945	87 442	672	47 514	507	79 606	171	59 549	69	46 291	34	54 554	42 453	478 821		
Credito, cambio, assicurazione	207	207	273	855	102	791	124	2 805	20	1 377	15	2 258	9	3 294	1	912	1	1 009	752	13 508
Commercio al grosso	537	537	639	1 796	127	953	69	1 391	6	450	1 378	5 127
» di animali vivi, ecc.....	343	343	847	2 506	149	1 092	44	816	4	239	2	232	1 389	5 228
» generi alimentari	65	65	229	768	88	663	76	1 460	5	368	2	390	1	285	466	3 999
» filati, tessuti, ecc.	120	120	300	946	118	880	81	1 663	8	572	4	523	1	310	632	5 014
» altri generi ed esercizi misti	1 552	1 552	1 461	4 263	261	1 890	98	1 779	4	262	2	339	3 378	10 085
Attività ausiliarie del commercio	270	270	660	1 866	126	923	88	1 796	3	168	1	122	1 148	5 145
» di metalli, macchine, ecc.....	5 927	5 927	10 473	25 682	179	1 222	54	1 074	2	151	16 635	34 056
» generi alimentari.....	3 085	3 085	2 640	6 652	159	1 169	69	1 313	5	343	1	136	5 959	12 698
» filati, tessuti, ecc.	597	597	991	2 798	136	1 000	83	1 605	3	202	1 810	6 202
» mobili, vetrerie, ecc.	807	807	1 098	2 904	79	599	45	796	2	108	2 031	5 21
» oggetti d'arte	446	446	814	2 142	60	444	36	649	4	272	1 360	3 953
» prodotti chimici	325	325	195	522	23	181	17	315	560	1 348
» oggetti usati.....	12	12	19	56	7	53	8	215	2	286	4	1 556	1	702	53	2 880
misto	1 869	1 869	5 680	14 145	293	2 133	141	3 049	21	1 451	4	518	8 008	23 165
Alberghi, trattorie, caffè, ecc.	44	44	156	541	51	372	42	912	2	233	295	2 102
Spettacoli pubblici	26	26	99	294	21	160	20	502	6	484	5	670	2	525	179	2 661
Editori di libri, musica, ecc.	138	138	121	349	15	111	17	405	2	162	3	507	1	470	297	2 142
Gestioni diverse																						
Totale Commercio	16 370	16 370	26 695	69 085	1 994	14 636	1 112	22 545	95	6 609	43	6 214	18	6 440	2	1 614	1	1 009	46 333	144 522		
TOTALE GENERALE	28 767	28 767	47 208	128 972	6 139	46 217	5 057	109 987	767	54 123	550	85 820	189	65 989	71	47 905	35	55 563	88 783	623 343		

L'AVOLA II. — Addetti ripartiti per sesso e per forma di attività.

Tutti gli esercizi della provincia.

Provincia di MILANO.

LOMBARDIA:

CLASSI	Proprietari, conduttori o gerenti			Personale direttivo			Personale amministrativo			Personale tecnico			Personale addetto alla vendita			Operai			In complesso				Personale a domicilio			
	M	F	MF	M	F	MF	M	F	MF	M	F	MF	M	F	MF	M	F	MF	M	F	MF	di cui stranieri	Esercizi	M	F	MF
Industrie connesse con l'agricoltura	223	8	231	9	..	9	18	8	26	5	..	5	6	2	8	319	37	356	580	55	635
Pesca	57	3	60	57	3	60
Miniere e cave	128	6	134	22	1	23	27	27	54	17	..	17	41	..	41	943	1	944	1 178	35	1 213
Industrie del legno ed affini	8 215	231	8 446	131	7	138	312	146	458	54	..	54	56	15	71	14 179	1 348	15 527	22 947	1 747	24 694	24	23	207	47	254
Industrie alimentari ed affini	4 917	2 033	6 950	237	10	247	991	445	1 436	104	7	111	347	384	731	9 482	3 225	12 707	16 078	6 104	22 182	41	9	8	12	20
Industrie delle pelli, cuoi, pelo, penne, ecc...	1 015	154	1 169	98	5	103	228	156	384	37	2	39	34	23	57	3 975	2 676	6 651	5 387	3 016	8 403	23	15	27	32	59
Industria della carta	457	99	556	57	3	60	207	176	383	26	17	43	17	14	31	3 201	4 221	7 422	3 965	4 530	8 495	6	12	4	23	27
Industrie poligrafiche	1 072	172	1 244	102	7	109	274	224	498	91	1	92	36	26	62	6 709	1 745	8 454	8 284	2 175	10 459	16	11	11	7	18
Industrie siderurgiche e metallurgiche	497	18	515	123	4	127	622	389	961	325	5	330	7	2	9	18 122	1 324	19 446	19 696	1 692	21 388	40
Industrie meccaniche	8 517	459	8 976	855	23	878	3 433	1 993	5 426	1897	38	1935	204	73	277	61 065	10 937	72 002	75 971	13 523	89 494	476	21	40	23	63
Lavorazione dei minerali, esclusi i metalli ..	1 113	99	1 212	92	2	94	307	144	451	51	2	53	11	9	20	7 385	1 462	8 847	8 959	1 718	10 677	19	2	2	1	3
Industria delle costruzioni	2 665	68	2 733	222	5	227	454	259	713	487	..	487	31	14	45	29 653	165	29 818	33 512	511	34 023	48	1	4	..	4
Industrie tessili	1 178	208	1 386	611	46	657	1 514	943	2 457	337	42	379	69	44	113	23 656	81 956	105 612	27 365	83 239	110 604	149	25	23	212	235
Industrie del vestiario ed abbigliamento ..	9 622	6 730	16 352	213	112	325	733	731	1 464	70	26	96	215	443	658	14 291	29 276	43 567	25 144	37 318	62 462	75	536	910	2025	2935
Servizi igienici, sanitari e polizia urbana ..	2 179	195	2 374	71	3	74	69	27	96	40	8	48	171	41	212	5 219	827	6 046	7 749	1 101	8 850	7	3	2	1	3
Industrie chimiche	723	77	800	468	17	485	2 233	1 450	3 683	731	24	755	160	18	178	12 355	8 018	20 373	16 670	9 604	26 274	152	5	3	5	8
Distribuz. di forza motrice, luce, acqua, ecc.	146	6	152	203	..	203	434	350	781	243	2	245	83	..	83	3 103	41	3 144	4 212	399	4 611	9
Trasporti e comunicazioni	3 181	245	3 426	746	8	754	5 773	546	6 319	307	17	324	224	25	249	22 191	515	22 706	32 422	1 356	33 778	75	2	3	1	4
Combinazioni di industrie di diverse classi ..	11	..	11	56	..	56	160	101	261	21	2	23	1	..	1	156	11	167	405	114	519	10
Totale Industria.....	45 916	10 811	56 727	4 316	253	4 569	17 789	8 065	25 851	4843	193	5036	1 713	1 133	2 816	236 004	147 785	383 789	310 581	168 240	478 821	1170	665	1244	2389	3633
Credito, cambio, assicurazione	270	7	277	1 399	4	1 403	7 635	2 015	9 650	217	2	219	208	1	209	1 703	47	1 750	11 432	2 076	13 508	216
» di animali vivi, ecc.	1 565	114	1 679	161	7	168	516	336	852	21	..	21	113	29	142	2 082	183	2 265	4 458	669	5 127	57	4	34	..	34
» generi alimentari	1 609	205	1 814	72	2	74	341	180	521	11	..	11	379	299	678	1 861	269	2 130	4 273	955	5 228	9	2	2
» filati, tessuti, ecc.	557	64	621	116	7	123	846	464	1 310	19	1	20	264	54	318	946	661	1 607	2 748	1 251	3 999	52	18	8	143	151
» altri generi ed esercizi misti	622	59	681	203	17	220	889	597	1 486	93	6	99	89	44	133	1 892	503	2 395	3 788	1 226	5 014	100	4	4	4	8
Attività ausiliarie del commercio	3 590	146	3 736	474	34	508	2 069	1 541	3 610	85	1	86	153	69	222	1 561	362	1 923	7 932	2 153	10 085	473	10	13	10	23
» di metalli, macchine, ecc.	1 117	245	1 362	172	7	179	760	552	1 312	81	9	90	480	107	587	1 519	96	1 615	4 129	1 016	5 145	125	3	4	..	4
» generi alimentari.....	14 327	11 222	25 549	117	40	157	235	112	347	13	6	19	2 306	1 535	3 841	3 650	493	4 143	20 648	13 408	34 056	24	8	6	7	13
» filati, tessuti, ecc.	4 112	3 634	7 746	102	24	126	306	278	584	15	5	20	1 137	749	1 886	1 155	1 181	2 336	6 827	5 871	12 698	36	54	51	131	182
» mobili, vetrerie, ecc.	1 808	607	2 415	99	8	107	334	201	535	55	3	58	291	170	461	2 459	167	2 626	5 046	1 156	6 202	47	4	9	2	11
» oggetti d'arte.....	1 729	910	2 639	64	11	75	212	210	422	12	..	12	291	301	592	1 156	318	1 474	3 464	1 750	5 214	33	7	7	1	8
» prodotti chimici.....	1 235	356	1 611	144	4	148	279	160	439	120	5	125	258	105	363	1 081	186	1 267	3 137	816	3 953	20
» oggetti usati	574	163	737	3	1	4	16	9	25	8	3	11	257	309	566	858	485	1 343	1
» misto	37	9	46	47	3	50	362	333	695	3	..	3	278	308	586	875	625	1 500	1 602	1 278	2 880	5	3	35	207	242
Alberghi, trattorie, caffè, ecc.....	6 875	6 682	13 557	214	119	333	165	121	286	125	54	179	2 244	1 056	3 300	3 930	1 580	5 510	13 553	9 612	23 165	62	3	2	1	3
Spettacoli pubblici.....	273	97	370	91	6	97	63	54	117	77	41	118	44	45	89	1 109	202	1 311	1 657	445	2 102	4	1	6	2	8
Editori di libri, musica, ecc.	160	24	184	94	4	98	519	468	987	69	9	78	60	20	80	1 011	223	1 234	1 913	745	2 661	7	1	3	..	3
Gestioni diverse.....	198	84	282	40	5	45	311	45	356	5	..	5	32	34	66	1 289	99	1 388	1 875	267	2 142	..	1	..	1	1
Totale Commercio	40 678	24 628	65 306	3 612	303	3 915	15 858	7 676	23 534	1021	142	1163	8 635	4 929	13 564	29 536	7 504	37 040	99 340	45 182	144 522	1271	123	184	509	693
TOTALE GENERALE	86 594	35 439	122 033	7 928	556	8 484	33 647	15 741	49 383	5864	335	6199	10 348	6 062	16 410	265 540	155 289	420 829	409 921	213 422	623 343	2441	788	1423	2898	4326

TAVOLA III. — Operai ripartiti per sesso e per gruppi di età.

LOMBARDIA.

Tutti gli esercizi della provincia.

Provincia di MILANO.

CLASSI	MASCHI					FEMMINE					IN COMPLESSO					
	meno di 15 anni	da 15 a 18 anni	da 19 a 65 anni	oltre 65 anni	TOTALE	meno di 15 anni	da 15 a 18 anni	da 19 a 65 anni	oltre 65 anni	TOTALE	di cui nubili	meno di 15 anni	da 15 a 18 anni	da 19 a 65 anni	oltre 65 anni	TOTALE
	Industrie connesse con l'agricoltura.....	2	8	309	..	319	37	..	37	17	2	8	346	..
Pesca
Miniere e cave	7	30	898	8	943	1	..	1	..	7	30	899	8	944
Industrie del legno ed affini	1 277	2 480	10 256	166	14 179	102	250	988	8	1 348	805	1 379	2 730	11 244	174	15 527
Industrie alimentari ed affini.....	512	1 110	7 668	192	9 482	179	442	2 587	17	3 225	1 671	691	1 552	10 255	209	12 707
Industrie delle pelli, cuoi, pelo, penne, ecc...	426	676	2 787	86	3 975	208	553	1 911	4	2 676	1 618	634	1 229	4 698	90	6 651
Industria della carta	279	443	2 373	106	3 201	466	913	2 820	22	4 221	2 538	745	1 356	5 193	128	7 422
Industrie poligrafiche.....	633	1 229	4 745	102	6 709	121	347	1 274	3	1 745	905	754	1 576	6 019	105	8 454
Industrie siderurgiche e metallurgiche.....	257	1 300	16 272	293	18 122	44	160	1 408	12	1 324	555	301	1 460	17 380	305	19 446
Industrie meccaniche.....	2 800	7 985	49 553	727	61 065	561	1 574	8 785	17	10 937	5 376	3 361	9 559	58 338	744	72 002
Lavorazione dei minerali esclusi i metalli ...	274	809	6 153	149	7 385	62	263	1 127	10	1 462	674	336	1 072	7 280	159	8 847
Industria delle costruzioni.....	1 922	5 505	21 778	448	29 653	9	58	97	1	165	121	1 931	5 563	21 875	449	29 818
Industrie tessili	1 470	2 558	19 168	460	23 656	10 084	17 691	53 690	491	81 956	52 377	11 554	20 249	72 858	951	105 612
Industrie del vestiario, ed abbigliamento. ...	1 286	2 428	10 301	276	14 291	2 897	6 776	19 476	127	29 276	18 657	4 183	9 204	29 777	403	43 567
Servizi igienici, sanitari e polizia urbana ...	254	423	4 527	15	5 219	13	34	779	1	827	686	267	457	5 306	16	6 046
Industrie chimiche	216	770	11 115	254	12 355	341	815	6 828	34	8 018	4 036	557	1 585	17 943	288	20 373
Distribuzione di forza motrice, luce, acqua, ecc.	9	160	2 885	49	3 103	3	4	34	..	41	21	12	164	2 919	49	3 144
Trasporti e comunicazioni.....	48	269	21 748	126	22 191	..	6	509	..	515	20	48	275	22 257	126	22 706
Combinazioni di industrie di diverse classi ..	7	6	141	2	156	..	1	10	..	11	1	7	7	151	2	167
Totale Industria.....	11 679	28 189	192 677	3 459	236 004	15 090	29 887	102 061	747	147 785	90 078	26 769	58 076	294 738	4 206	383 739
Credito, cambio, assicurazione	15	132	1 533	23	1 703	..	1	44	2	47	5	15	133	1 577	25	1 750
Commercio all'ingrosso { di animali vivi, ecc.	28	103	1 891	60	2 082	1	19	158	5	183	60	29	122	2 049	65	2 265
» generi alimentari	29	64	1 729	39	1 861	16	16	235	2	269	80	45	80	1 964	41	2 130
» filati, tessuti, ecc.	41	125	755	25	946	47	110	502	2	661	397	88	235	1 257	27	1 607
» altri generi ed esercizi misti	61	213	1 588	30	1 892	29	97	375	2	503	225	90	310	1 933	32	2 395
Attività ausiliarie del commercio	72	186	1 266	37	1 561	30	62	267	3	362	182	102	248	1 533	40	1 923
Commercio al minuto { di metalli, macchine, ecc.	91	246	1 151	31	1 519	5	20	71	..	96	40	96	266	1 222	31	1 615
» generi alimentari.....	477	889	2 237	47	3 650	32	83	374	4	493	233	509	972	2 611	51	4 143
» filati, tessuti, ecc.	181	221	722	31	1 155	119	277	768	17	1 181	681	300	498	1 490	48	2 336
» mobili, vetrerie, ecc.	235	435	1 754	35	2 459	6	17	144	..	167	73	241	452	1 898	35	2 626
» oggetti d'arte	127	216	768	45	1 156	26	78	211	3	318	175	153	294	979	48	1 474
» prodotti chimici	23	96	943	19	1 081	7	22	156	1	186	71	30	118	1 099	20	1 267
» oggetti usati.....	15	6	228	8	257	13	14	276	6	309	134	28	20	504	14	566
misto	22	19	778	56	875	83	165	372	5	625	209	105	184	1 150	61	1 500
Alberghi, trattorie, caffè, ecc.	105	506	3 248	71	3 930	38	162	1 367	13	1 580	734	143	668	4 615	84	5 510
Spettacoli pubblici	13	31	1 018	47	1 109	4	12	186	..	202	88	17	43	1 204	47	1 311
Editori di libri, musica, ecc.....	41	64	879	27	1 011	9	47	166	1	223	122	50	111	1 045	28	1 234
Gestioni diverse	1	16	1 248	24	1 289	99	..	99	55	1	16	1 347	24	1 388
Totale Commercio	1 577	3 568	23 736	655	29 536	465	1 202	5 771	66	7 504	3 564	2 042	4 770	29 507	721	37 040
TOTALE GENERALE	13 256	31 757	216 413	4 114	265 540	15 555	31 089	107 832	813	155 289	93 642	28 811	62 846	324 245	4 927	420 829

TAVOLA IV. — Esercizi con impiego di caldaie a vapore.

LOMBARDIA.

Tutti gli esercizi della provincia.

Provincia di MILANO.

CLASSI	CALDAIE FISSE											IN COMPLESSO			
	Per azionamento di motori a vapore			Per riscaldamento ambienti industriali o per altri usi industriali			CALDAIE SEMIFISSE			LOCOMOBILI		esercizi	caldaie	Superficie di riscaldamento m. ²	
	Numero		Superficie di riscaldamento m. ²	Numero		Superficie di riscaldamento m. ²	Numero		Superficie di riscaldamento m. ²	Numero					Superficie di riscaldamento m. ²
	esercizi	caldaie		esercizi	caldaie		esercizi	caldaie		esercizi	caldaie	esercizi	caldaie		
Industrie connesse con l'agricoltura.....	2	2	10	56	94	609	58	96	619
Pesca
Miniere e cave.....	1	1	7	1	1	7
Industrie del legno ed affini.....	3	5	337	34	41	2 324	5	6	67	1	1	5	43	53	2 733
Industrie alimentari ed affini.....	17	26	1 942	74	117	6 005	24	27	353	5	10	58	120	180	8 358
Industrie delle pelli, cuoi, pelo, penne, ecc...	26	35	1 971	7	11	413	33	46	2 384
Industria della carta.....	4	7	859	12	15	768	5	6	906	21	28	2 533
Industrie poligrafiche.....	13	18	3 991	2	2	2 600	15	20	6 591
Industrie siderurgiche e metallurgiche.....	2	5	395	19	37	4 196	6	8	152	2	5	35	29	55	4 778
Industrie meccaniche.....	5	6	452	93	200	15 883	10	12	94	3	5	44	111	223	16 473
Lavorazione dei minerali, esclusi i metalli...	1	1	272	10	14	998	2	3	43	1	1	9	14	19	1 322
Industrie delle costruzioni.....	4	4	187	2	3	32	6	79	781	12	86	1 000
Industrie tessili.....	41	65	5 564	345	513	45 333	41	51	4 014	2	2	19	429	631	54 930
Industrie del vestiario ed abbigliamento.....	4	5	268	122	194	19 702	25	29	238	151	228	20 208
Servizi igienici, sanitari e polizia urbana.....	2	4	119	15	32	2 930	3	4	36	20	40	3 085
Industrie chimiche.....	4	21	2 053	100	193	14 277	35	40	1 959	3	5	29	142	259	18 318
Distribuz di forza motrice, luce, acqua, ecc...	4	37	20 573	7	15	1 954	2	2	16	13	54	22 543
Trasporti e comunicazioni.....	1	3	150	4	9	107	1	1	17	3	3	21	9	16	295
Combinazioni di industrie di diverse classi...	2	3	82	2	3	82
<i>Totale Industria.....</i>	<i>91</i>	<i>188</i>	<i>33 001</i>	<i>880</i>	<i>1 440</i>	<i>120 708</i>	<i>170</i>	<i>205</i>	<i>10 940</i>	<i>82</i>	<i>205</i>	<i>1 610</i>	<i>1 223</i>	<i>2 038</i>	<i>166 259</i>
Credito, cambio, assicurazione.....	3	20	7 575	3	20	7 575
Commercio all'ingrosso	2	6	760	5	12	2 119	2	2	46	9	20	2 925
» di animali vivi, ecc.....	6	9	383	1	1	6	7	10	389
» generi alimentari.....	8	13	1 097	1	1	35	9	14	1 132
» filati, tessuti, ecc.....	2	4	250	8	10	922	1	1	10	1	13	100	12	28	1 282
» altri generi ed esercizi misti.....	1	3	230	1	1	21	2	4	251
Attività ausiliarie del commercio.....
Commercio al minuto	1	1	3	1	1	25	2	2	501	1	1	5	5	5	534
» di metalli, macchine, ecc.....
» generi alimentari.....
» filati, tessuti, ecc.....	1	1	34
» mobili, vetrerie, ecc.....	3	3	340	3	3	340
» oggetti d'arte.....	3	4	706	1	1	5	4	5	711
» prodotti chimici.....	1	3	1 200	1	3	1 200
» oggetti usati.....	5	10	5 331	2	2	43	7	12	5 374
» misto.....	3	3	56	39	66	11 142	6	12	63	1	1	10	49	82	11 271
Alberghi, trattorie, caffè, ecc.....	5	9	1 081	5	9	1 081
Spettacoli pubblici.....	2	3	68	2	3	68
Editori di libri, musica, ecc.....	1	1	120	1	3	36	2	4	156
Gestioni diverse.....
<i>Totale Commercio.....</i>	<i>9</i>	<i>15</i>	<i>1 103</i>	<i>91</i>	<i>167</i>	<i>32 339</i>	<i>17</i>	<i>25</i>	<i>761</i>	<i>4</i>	<i>16</i>	<i>120</i>	<i>121</i>	<i>223</i>	<i>34 323</i>
TOTALE GENERALE.....	100	203	34 104	971	1 607	153 047	187	230	11 701	86	221	1 730	1 344	2 261	200 582

TAVOLA V. — Esercizi ripartiti a seconda dei mezzi di trasporto usati.

Tutti gli esercizi della provincia.

Provincia di MILANO.

LOMBARDIA.

CLASSI	Complesso degli esercizi che impiegano mezzi meccanici di trasporto	Esercizi con impiego di mezzi meccanici di trasporto terrestri									Esercizi con impiego di mezzi meccanici di trasporto per via d'acqua	Esercizi con impiego di mezzi meccanici di trasporto per via d'aria	Esercizi che impiegano animali da tiro					
		Esercizi	con motori a vapore			con motori a scoppio			con motori elettrici				Esercizi	Cavalli	Muli	Asini	Buoi	
			Numero		Potenza complessiva HP	Numero		Potenza complessiva HP	Numero									Potenza complessiva HP
			esercizi	mezzi meccanici		esercizi	mezzi meccanici		esercizi	mezzi meccanici								
Industrie connesse con l'agricoltura	7	7	1	3	70	6	8	171	17	29	2
Pesca	5	5	1	4	205	4	7	222
Miniere e cave	7	7	18	674	50	185	2	9	..
Industrie del legno ed affini	89	89	85	120	2 274	4	11	91	261	320	6	15	1
Industrie alimentari ed affini	314	314	2	2	27	307	572	14 101	5	5	45	1 153	1 765	158	14	..
Industrie delle pelli, cuoi, pelo, penne, ecc.	39	39	39	53	1 189	17	20	..	1	4
Industria della carta	49	49	48	73	1 698	1	2	13	27	39	1	5	1
Industrie poligrafiche	35	35	35	56	1 201	1	1
Industrie siderurgiche e metallurgiche	80	80	8	20	1 960	67	133	3 290	5	15	273	29	50	2	20	..
Industrie meccaniche	367	336	7	19	991	346	663	13 760	13	30	261	(1)	1	127	149	6	12	..
Lavorazione dei minerali, esclusi i metalli	68	68	2	3	68	61	93	2 291	5	5	62	107	270	16	12	6
Industria delle costruzioni	121	121	7	13	520	112	171	3 610	2	3	14	236	453	2	14	1
Industrie tessili	241	241	1	1	20	233	434	11 127	7	11	260	157	229	2	12	5
Industrie del vestiario ed abbigliamento	220	220	219	283	5 462	1	1	3	413	433	..	4	..
Servizi igienici, sanitari e polizia urbana	24	24	23	169	5 258	1	1	7	45	196	3	4	..
Industrie chimiche	159	159	4	8	745	151	367	8 891	4	8	75	75	127	5	9	..
Distribuzione di forza motrice, luce, acqua, ecc.	47	47	1	1	30	45	141	2 331	1	1	6	22	29	..	5	..
Trasporti e comunicazioni	705	705	23	418	281 850	651	2 776	61 316	31	683	63 508	1 270	3 848	97	59	17
Combinazioni di industrie di diverse classi	3	3	3	5	94
<i>Totale Industria</i>	2 580	2 579	57	492	286 486	2 442	6 142	138 960	80	776	64 618	..	1	4 007	8 143	3 2	195	35
Credito, cambio, assicurazione	30	30	30	55	1 116
Commercio all'ingrosso	88	88	4	6	424	82	121	2 796	2	3	16	522	898	16	12	4
» di animali vivi, ecc.	155	155	2	2	157	151	222	4 986	2	10	58	755	1 150	18	5	..
» generi alimentari	50	50	2	2	26	48	85	1 891	8	12	..	2	..
» filati, tessuti, ecc.	49	49	2	2	36	47	68	1 452	27	34	2	1	1
» altri generi ed esercizi misti	123	123	5	5	76	118	179	3 228	89	122	1	2	..
Attività ausiliarie del commercio	85	85	3	4	81	81	128	2 438	1	2	36	29	57	2
Commercio al minuto	257	257	254	342	6 856	3	3	22	2 270	2 466	90	142	3
» di metalli, macchine, ecc.	62	62	62	81	1 598	442	431	9	28	..
» generi alimentari	63	63	63	87	1 730	127	136	5	13	..
» filati, tessuti, ecc.	26	26	26	28	547	38	42	..	3	4
» mobili, vetrerie, ecc.	49	49	48	136	3 707	1	1	11	203	305	16	7	3
» oggetti d'arte	22	22	22	30	672	181	204	18	27	..
» prodotti chimici	1	1	1	21	505	13	29	..	1	..
» oggetti usati	50	50	1	2	4	47	63	1 742	2	2	51	232	277	6	1	2
Alberghi, trattorie, caffè, ecc.	16	16	16	29	831	1	12
Spettacoli pubblici	18	18	17	41	798	1	2	20
Editori di libri, musica, ecc.	8	8	7	23	440	1	1	20	7	32	2
Gestioni diverse	1 152	1 152	19	23	804	1 120	1 739	37 333	13	24	234	4 944	6 207	185	244	17
TOTALE GENERALE	3 732	3 731	76	515	287 290	3 562	7 881	176 293	93	800	64 852	..	1	8 951	14 350	487	439	52

(1) L'esercizio ha 80 aeromobili con potenza complessiva di 1200 HP.

TAVOLA VI. — Esercizi ripartiti secondo il numero degli addetti.

LOMBARDIA.

Esercizi che usano forza motrice.

Provincia di MILANO.

CLASSI	ESERCIZI CON																In complesso				
	non più di 1 addetto		2 a 5 addetti		6 a 10 addetti		11 a 50 addetti		51 a 100 addetti		101 a 250 addetti		251 a 500 addetti		501 a 1000 addetti		oltre 1000 addetti		Esercizi	Addetti	
	Esercizi	Addetti	Esercizi	Addetti	Esercizi	Addetti	Esercizi	Addetti	Esercizi	Addetti	Esercizi	Addetti	Esercizi	Addetti	Esercizi	Addetti	Esercizi	Addetti			
Industrie connesse con l'agricoltura	9	9	44	141	12	90	3	37	68	277
Pesca
Miniere e cave	1	1	3	9	4	28	28	560	1	68	1	115	58	781
Industrie del legno ed affini	213	213	898	2 906	261	2 155	263	5 049	26	1 739	15	2 377	1	268	1 677	14 707
Industrie alimentari ed affini	231	231	2 117	6 756	390	2 849	167	3 525	32	2 219	11	1 985	2	519	2 951	19 087
Industrie delle pelli, cuoi, pelo, penne, ecc.	19	19	61	213	97	767	143	3 079	17	1 202	9	1 118	1	420	347	6 818
Industria della carta	6	6	58	191	47	354	95	2 392	11	807	8	1 232	2	789	3	1 615	230	7 386
Industrie poligrafiche	20	20	194	671	120	938	152	3 493	20	1 321	12	2 155	2	642	520	9 200
Industrie siderurgiche e metallurgiche	8	8	86	314	64	515	110	2 448	20	1 407	17	2 750	7	2 637	5	3 640	4	7 200	..	321	20 919
Industrie meccaniche	352	352	1 732	5 425	677	5 177	719	15 979	109	7 591	74	11 593	22	7 871	14	9 634	8	14 994	3 707	78 616	
Lavorazione dei minerali, esclusi i metalli ...	16	16	111	383	77	602	109	2 529	13	960	12	1 812	2	776	341	8 375
Industria delle costruzioni	19	19	116	357	74	566	116	2 869	33	2 330	38	5 753	8	2 418	404	14 312
Industrie tessili	12	12	106	363	92	738	271	7 386	129	9 637	173	28 361	74	26 079	33	23 079	8	10 956	898	106 611	
Industrie del vestiario ed abbigliamento	56	56	701	2 400	201	1 496	328	7 842	69	4 909	40	5 632	16	5 600	2	1 259	2	2 646	1 415	31 840	
Servizi igienici, sanitari e polizia urbana.	21	81	6	41	12	238	2	131	1	771	1	1 397	43	2 589
Industrie chimiche	20	20	115	433	86	677	133	3 059	35	2 386	21	3 119	9	2 952	2	1 164	5	9 059	426	22 869	
Distribuzione di forza motrice, luce, acqua, ecc.	16	16	65	212	27	209	34	866	5	355	8	1 401	3	899	158	3 958
Trasporti e comunicazioni	13	13	84	314	50	381	64	1 452	17	1 262	14	2 182	6	2 097	5	3 040	3	4 783	256	15 524	
Combinazioni di industrie di diverse classi	2	8	1	8	3	16
Totale Industria	1 011	1 011	6 514	21 177	2 286	17 591	2 747	62 823	539	38 324	453	71 585	155	53 967	65	44 202	33	53 245	13 893	363 925	
Credito, cambio, assicurazione	1	15	1	67	3	1 185	1	912	6	2 179
Commercio all-grosso	12	12	80	262	40	303	32	732	6	450	170	1 759
» di animali vivi, ecc.	4	4	80	279	58	440	31	643	4	239	1	126	178	1 731
» generi alimentari	2	2	10	33	15	111	19	411	3	204	2	390	1	285	52	1 436
» filati, tessuti, ecc.	6	6	26	97	19	143	28	625	3	242	3	414	1	310	86	1 837
» altri generi ed esercizi misti	31	106	22	166	25	495	1	93	1	227	50	1 087
Attività ausiliarie del commercio
» di metalli, macchine, ecc.	27	27	113	330	39	288	29	714	2	104	1	122	211	1 585
» generi alimentari	178	178	2 631	5 632	86	581	39	836	2	151	2 336	7 378
» filati, tessuti, ecc.	11	11	45	129	11	80	15	348	4	288	86	856
» mobili, vetrerie, ecc.	19	10	75	244	16	115	26	593	3	202	130	1 164
» oggetti d'arte	8	8	55	167	14	101	15	307	2	108	94	691
» prodotti chimici	41	41	227	621	28	200	17	330	2	125	315	1 317
» oggetti usati	7	20	6	49	8	129	21	198
» misto	2	8	5	136	1	158	4	1 556	1	702	13	2 560
Alberghi, trattorie, caffè, ecc.	41	41	246	758	53	395	64	1 564	19	1 311	4	518	427	4 587
Spettacoli pubblici	4	4	47	163	22	162	18	350	1	120	92	799
Editori di libri, musica, ecc.	1	4	2	16	5	142	1	99	4	548	1	264	14	1 073
Gestioni diverse	2	2	3	10	4	28	1	23	1	105	11	168
Totale Commercio	346	346	3 079	8 863	435	3 178	378	8 393	53	3 683	19	2 728	10	3 600	2	1 614	4 322	32 405	
TOTALE GENERALE	1 357	1 357	9 593	30 040	2 721	20 769	3 125	71 216	592	42 007	472	74 313	165	57 567	67	45 816	33	53 245	18 125	396 330	

TAVOLA VII. — Addetti ripartiti per sesso e per forma di attività.

LOMBARDIA.

Esercizi che usano forza motrice.

Provincia di MILANO.

CLASSI	Proprietari, conduttori o gerenti			Personale direttivo			Personale amministrativo			Personale tecnico			Personale addetto alla vendita			Operai			In complesso				Personale a domicilio			
	M	F	MF	M	F	MF	M	F	MF	M	F	MF	M	F	MF	M	F	MF	M	F	M ³	di cui stranieri	Esercizi	M	F	MF
Industrie connesse con l'agricoltura	77	3	80	4	..	4	2	..	2	2	..	2	4	1	5	168	16	184	257	20	277
Pesca
Miniere e cave	42	2	44	10	1	11	15	10	25	9	..	9	3	..	3	688	1	689	707	14	781
Industrie del legno ed affini	2 615	85	2 700	102	6	108	239	113	352	45	..	45	26	6	32	10 304	1 166	11 470	13 331	1 376	14 707	17	8	64	18	82
Industrie alimentari ed affini	3 658	1 702	5 360	190	10	200	747	331	1 078	96	7	102	272	322	594	8 616	3 137	11 753	13 578	5 509	19 087	35	5	6	5	11
Industrie delle pelli, dei cuoi, pelo, penne ecc.	453	52	505	75	4	79	178	127	305	35	2	37	11	7	18	3 494	2 380	5 874	4 246	2 572	6 818	12	11	20	18	38
Industria della carta	2 6	59	335	42	2	44	143	126	269	25	16	41	10	10	20	2 953	3 724	6 677	3 449	3 937	7 386	3	6	..	20	20
Industrie poligrafiche	673	68	741	79	1	80	224	175	399	65	..	65	11	5	16	6 313	1 626	7 939	7 365	1 875	9 240	13	3	1	2	3
Industrie siderurgiche e metallurgiche	458	14	472	92	2	94	443	226	669	307	5	312	6	1	7	18 049	1 316	19 365	19 355	1 564	20 919	37
Industrie meccaniche	5 014	244	5 258	700	19	719	2 917	1623	4 540	1065	31	1696	110	32	142	56 018	10 243	66 261	66 424	12 192	78 616	426	11	21	14	35
Lavorazione dei minerali, esclusi i metalli ...	490	40	530	61	2	63	223	102	325	44	1	45	8	5	13	6 067	1 332	7 399	6 893	1 482	8 375	14	2	2	1	3
Industria delle costruzioni	572	15	587	81	1	82	184	105	289	235	..	235	8	3	11	12 966	142	13 108	14 046	266	14 312	16
Industrie tessili	860	134	994	447	38	485	846	553	1 399	293	23	321	9	12	21	23 163	80 228	103 391	25 618	80 993	106 611	86	21	23	181	204
Industrie del vestiario ed abbigliamento	1 725	999	2 724	140	29	169	594	509	1 103	53	14	67	49	108	157	8 519	19 101	27 620	11 080	20 760	31 840	43	119	298	1035	1333
Servizi igienici, sanitari e polizia urbana	29	10	39	19	1	20	18	8	26	26	..	26	3	28	31	1 885	562	2 447	1 980	609	2 589	1	1	..	1	1
Industrie chimiche	432	37	469	306	14	320	1 439	1004	2 443	680	23	703	35	5	40	11 393	7 501	18 894	14 235	8 554	22 869	106	4	3	3	6
Distribuzione di forza motrice, luce, acqua, ecc.	91	4	95	119	..	119	351	247	598	157	..	157	73	..	73	2 879	37	2 916	3 670	288	3 958	4
Trasporti e comunicazioni	254	26	280	111	4	115	2 210	295	2 505	134	6	140	27	2	29	12 024	431	12 455	14 760	764	15 524	6
Combinazioni di industrie di diverse classi ...	3	..	3	2	1	3	4	6	10	9	7	16
Totale Industria	17 722	3 494	21 216	2 578	134	2 712	10 775	5555	16 330	3870	133	4003	665	547	1 212	185 503	132 949	318 452	221 118	142 812	363 925	819	191	438	1298	1736
Credito, cambio, assicurazione	1	..	1	233	..	233	1 285	198	1 483	13	..	13	443	6	449	1 975	204	2 179	57
Commercio all'ingrosso	197	14	211	35	1	36	149	85	234	7	..	7	25	9	34	1 116	121	1 237	1 529	230	1 759	3	1	1	..	1
» generi alimentari	262	17	279	28	..	28	158	80	238	6	..	6	43	7	50	905	225	1 130	1 402	329	1 731	1	1	1	..	1
» filati, tessuti, ecc.	73	5	78	32	1	33	246	138	384	12	..	12	18	1	19	425	485	910	806	30	1 436	6	4	..	37	37
» altri generi ed esercizi misti	99	9	108	32	3	35	171	138	309	16	1	17	5	..	5	970	393	1 363	1 293	544	1 837	16	3	3	1	4
Attività ausiliarie del commercio	94	5	99	43	1	44	193	140	333	23	..	23	22	34	56	300	232	532	675	412	1 087	20	2	2	10	12
Commercio al minuto	238	43	281	40	3	43	210	185	395	19	..	19	62	13	75	719	53	772	1 238	297	1 585	42
» generi alimentari	2 389	1 836	4 225	50	11	61	128	48	176	5	3	8	852	304	1 156	1 564	168	1 752	5 008	2 370	7 378	5	3	3	1	4
» filati, tessuti, ecc.	65	41	106	20	1	21	29	51	80	3	1	4	110	17	127	147	371	518	374	482	856	3	2	..	29	29
» mobili, vetrerie, ecc.	153	31	184	24	..	24	90	63	153	30	..	30	39	8	47	644	82	726	980	184	1 164	23
» oggetti d'arte	110	31	141	6	1	7	23	16	39	7	7	14	283	207	490	429	262	691	4	1	1	..	1
» prodotti chimici	361	109	470	31	..	31	86	31	117	20	..	20	60	8	68	539	72	611	1 097	220	1 317	6
» oggetti usati	22	6	28	2	..	2	5	2	7	64	97	161	93	105	198	1	3
misto	6	1	7	37	3	40	302	281	583	3	..	3	239	285	524	792	611	1 403	1 379	1 181	2 560	5	3	35	207	242
Alberghi, trattorie, caffè, ecc.	462	236	748	98	5	103	103	47	150	53	35	88	784	159	943	1 980	575	2 555	3 480	1 107	4 587	39	2	1	1	2
Spettacoli pubblici	99	32	131	49	3	52	7	6	13	17	2	19	8	9	17	483	84	567	663	136	799	..	1	6	2	8
Editori di libri, musica, ecc.	13	1	14	19	..	19	98	93	191	30	..	30	20	3	23	636	160	796	816	257	1 073	1
Gestioni diverse	5	2	7	10	..	10	13	9	22	1	3	4	77	48	125	106	62	168	..	1	..	1	1
Totale Commercio	4 649	2 469	7 118	789	33	822	3 296	1611	4 907	257	42	299	2 295	867	3 162	12 107	3 990	16 097	23 393	9 012	32 405	232	24	53	289	342
TOTALE GENERALE	22 371	5 963	28 334	3 367	167	3 534	14 071	7166	21 237	4127	175	4302	2 960	1 414	4 374	197 610	136 939	334 549	244 506	151 824	396 330	1051	215	491	1587	2078

TAVOLA VIII. — Operai ripartiti per sesso e per gruppi di età.

LOMBARDIA.

Esercizi che usano forza motrice.

Provincia di MILANO.

CLASSI	MASCHI					FEMMINE					IN COMPLESSO					
	meno di 15 anni	da 15 a 18 anni	da 19 a 65 anni	oltre 65 anni	TOTALE	meno di 15 anni	da 15 a 18 anni	da 19 a 65 anni	oltre 65 anni	TOTALE	di cui nubili	meno di 15 anni	da 15 a 18 anni	da 19 a 65 anni	oltre 65 anni	TOTALE
	Industrie connesse con l'agricoltura	2	2	164	..	168	16	..	16	10	2	2	180	..
Pesca
Miniere e cave	6	19	657	6	688	1	..	1	..	6	19	658	6	689
Industrie del legno ed affini	751	1 485	7 933	135	10 304	89	217	852	8	1 166	697	840	1 702	8 785	143	11 470
Industrie alimentari ed affini	471	966	7 010	169	8 616	173	429	2 518	17	3 137	1 624	644	1 395	9 528	186	11 753
Industrie delle pelli, cuoi, pelo, penne, ecc.	339	559	2 522	74	3 494	181	490	1 705	4	2 380	1 430	520	1 049	4 227	78	5 874
Industria della carta	244	387	2 221	101	2 953	410	790	2 508	16	3 724	2 233	654	1 177	4 729	117	6 677
Industrie poligrafiche	568	1 120	4 528	97	6 313	114	314	1 195	3	1 626	830	682	1 434	5 723	100	7 939
Industrie siderurgiche e metallurgiche	254	1 286	16 217	292	18 049	43	159	1 102	12	1 316	551	297	1 445	17 319	304	19 365
Industrie meccaniche	2 292	7 018	46 075	633	56 018	485	1 438	8 310	10	10 243	5 130	2 777	8 456	54 385	643	66 261
Lavorazione dei minerali, esclusi i metalli ..	195	639	5 095	138	6 067	59	243	1 020	10	1 332	619	254	882	6 115	148	7 399
Industria della costruzioni	696	2 047	10 036	187	12 966	8	54	79	1	142	114	704	2 101	10 115	188	13 108
Industrie tessili	1 459	2 534	18 726	444	23 163	9 916	17 415	52 413	484	80 228	51 391	11 375	19 949	71 189	928	103 391
Industrie del vestiario ed abbigliamento	496	1 111	6 714	198	8 519	1 300	3 559	14 145	97	19 101	11 280	1 796	4 670	20 859	295	27 620
Servizi igienici, sanitari e polizia urbana	2	12	1 868	3	1 885	2	3	557	..	562	480	4	15	2 425	3	2 447
Industrie chimiche	190	679	10 286	238	11 393	309	766	6 395	31	7 501	3 774	499	1 445	16 681	269	18 894
Distribuzione di forza motrice, luce, acqua, ecc.	7	145	2 678	49	2 879	2	4	31	..	37	18	9	149	2 709	49	2 916
Trasporti e comunicazioni	20	122	11 834	48	12 024	481	..	431	5	20	122	12 265	48	12 455
Combinazioni di industrie di diverse classi	1	3	..	4	..	1	5	..	6	1	..	2	8	..	10
<i>Totale Industria</i>	<i>7 992</i>	<i>20 182</i>	<i>154 567</i>	<i>2 812</i>	<i>185 508</i>	<i>13 091</i>	<i>25 882</i>	<i>93 283</i>	<i>693</i>	<i>132 949</i>	<i>80 187</i>	<i>21 083</i>	<i>46 014</i>	<i>247 850</i>	<i>3 505</i>	<i>318 452</i>
Credito, cambio, assicurazione	2	17	421	3	443	5	1	6	1	2	17	426	4	449
Commercio al grosso	11	50	1 022	33	1 116	1	10	107	3	121	38	12	60	1 129	36	1 237
» animali vivi, ecc.	17	24	853	11	905	13	15	195	2	225	66	30	39	1 048	13	1 130
» generi alimentari	19	53	343	10	425	34	78	372	1	485	280	53	131	715	11	910
» filati, tessuti, ecc.	34	96	824	16	970	24	77	290	2	393	167	58	173	1 114	18	1 363
» altri generi ed esercizi misti	6	19	270	5	300	21	34	176	1	232	123	27	53	446	6	532
Attività ausiliarie del commercio	34	139	529	17	719	1	8	44	..	53	20	35	147	573	17	772
di metalli, macchine, ecc.	188	370	1 009	17	1 584	4	22	142	..	168	67	192	392	1 151	17	1 752
» generi alimentari	23	13	106	5	147	19	48	304	..	371	211	42	61	410	5	518
» filati, tessuti, ecc.	52	87	500	5	644	1	4	77	..	82	32	53	91	577	5	726
» mobili, vetrerie, ecc.	19	65	181	18	283	12	59	135	1	207	118	31	124	316	19	490
» oggetti d'arte	2	32	498	7	539	..	11	61	..	72	30	2	43	559	7	611
» prodotti chimici	1	60	3	64	..	8	89	..	97	49	..	9	149	3	161
» oggetti usati	21	15	702	54	792	81	163	363	4	611	199	102	178	1 065	58	1 403
misto	45	210	1 700	25	1 980	2	44	524	5	575	262	47	254	2 224	30	2 555
Alberghi, trattorie, caffè, ecc.	7	10	443	23	483	..	3	81	..	84	22	7	13	524	23	567
Spettacoli pubblici	31	47	543	15	636	7	28	124	1	160	39	38	75	667	16	796
Editori di libri, musica, ecc.	2	73	2	77	48	..	48	34	..	2	121	2	125
Gestioni diverse	511	1 250	10 077	269	12 107	220	612	3 137	21	3 990	1 808	731	1 862	13 214	290	16 097
<i>Totale Commercio</i>	<i>511</i>	<i>1 250</i>	<i>10 077</i>	<i>269</i>	<i>12 107</i>	<i>220</i>	<i>612</i>	<i>3 137</i>	<i>21</i>	<i>3 990</i>	<i>1 808</i>	<i>731</i>	<i>1 862</i>	<i>13 214</i>	<i>290</i>	<i>16 097</i>
TOTALE GENERALE	8 503	21 382	164 644	3 081	197 610	13 311	26 494	96 420	714	136 939	81 995	21 814	47 876	261 064	3 795	334 549

TAVOLA X. — Esercizi ripartiti secondo la specie dei motori e il numero degli addetti.

LOMBARDIA.

Esercizi che usano forza motrice.

Provincia di MILANO.

CLASSI	E S E R C I Z I C O N															IN COMPLESSO		
	1 a 10 addetti			11 a 50 addetti			51 a 250 addetti			251 a 1000 addetti			oltre 1000 addetti					
	motori		Potenza complessiva	motori		Potenza complessiva	motori		Potenza complessiva	motori		Potenza complessiva	motori		Potenza complessiva	motori		Potenza complessiva
	a vento idraulici e termici	elettrici		a vento idraulici e termici	elettrici		a vento idraulici e termici	elettrici		a vento idraulici e termici	elettrici		a vento idraulici e termici	elettrici		a vento idraulici e termici	elettrici	
HP	HP	HP	HP	HP	HP	HP	HP	HP	HP	HP	HP	HP	HP	HP	HP	HP	HP	
Industrie connesse con l'agricoltura	400	392	792	30	53	83	430	445	875
Pesca
Miniere e cave	100	100	15	810	825	..	198	198	15	1 108	1 123
Industrie del legno ed affini	88	5 586	5 674	35	3 302	3 337	40	2 866	2 906	..	895	895	163	12 649	12 812
Industrie alimentari ed affini	2 312	5 723	8 035	140	4 047	4 187	37	5 633	5 670	..	550	550	36	433	469	2 525	16 386	18 911
Industrie delle pelli, cuoi, pelo, penne, ecc. ...	3	407	410	3	1 548	1 551	..	1 407	1 407	..	297	297	6	3 659	3 665
Industria della carta	279	279	41	819	860	..	818	818	1 210	6 888	8 098	1 251	8 804	10 055
Industrie poligrafiche	3	727	730	..	1 527	1 527	..	1 564	1 564	..	365	365	3	4 183	4 186
Industrie siderurgiche e metallurgiche	2	812	814	..	1 667	1 667	..	10 173	10 173	50	29 535	29 585	1 000	30 932	31 932	1 052	73 119	74 171
Industrie meccaniche	73	7 228	7 301	..	11 406	11 406	3	12 180	12 183	40	20 463	20 503	..	29 114	29 114	116	80 391	80 507
Lavorazione dei minerali, esclusi i metalli ...	40	1 727	1 767	102	2 430	2 532	..	2 690	2 690	..	544	544	..	1 000	1 000	142	8 301	8 443
Industria delle costruzioni	912	912	48	1 046	1 094	..	1 859	1 859	..	150	150	48	3 967	4 015
Industrie tessili	8	1 480	1 488	209	3 605	3 814	1 015	38 712	39 727	1 834	38 616	40 459	1 790	13 049	14 839	856	95 462	100 318
Industrie del vestiario ed abbigliamento	10	1 527	1 537	6	1 278	1 284	80	2 662	2 742	..	2 962	2 962	..	1 074	1 074	96	9 503	9 599
Servizi igienici, sanitari e polizia urbana	98	98	..	147	147	..	8	8	..	187	187	..	42	42	..	482	482
Industrie chimiche	12	2 118	2 130	235	4 683	4 918	17	5 407	5 424	145	15 228	15 373	14	24 597	24 521	423	51 943	52 366
Distribuzione di forza motrice, luce, acqua, ecc.	123	4 971	5 094	2 090	4 232	7 222	2 700	22 050	24 750	160	1 334	1 494	5 973	32 587	38 560
Trasporti e comunicazioni	35	686	721	8	3 026	3 134	..	6 075	6 075	..	14 431	14 431	..	41	41	43	24 259	24 302
Combinazioni di industrie di diverse classi	11	11	11	11
Totale Industria	3 109	34 784	37 893	3 862	45 626	49 488	3 892	114 212	118 104	3 439	132 445	135 884	2 840	100 192	103 032	17 142	427 259	444 401
Credito, cambio, assicurazione	7	7	278	278	285	285
Commercio all'ingrosso	30	828	858	..	683	683	..	337	337	30	1 848	1 878
» di animali vivi, ecc.	540	540	..	656	656	..	106	106	1 302	1 302
» filati, tessuti, ecc.	40	40	..	75	75	..	321	321	..	15	15	451	451
» altri generi ed esercizi misti	167	167	2	351	353	..	152	152	..	610	610	2	1 280	1 282
Attività ausiliarie del commercio	106	106	..	110	110	..	48	48	264	264
Commercio al minuto	11	2 565	2 576	..	563	563	..	87	87	11	3 215	3 226
» di metalli, macchine, ecc.	323	323	..	176	176	..	27	27	526	526
» generi alimentari	68	68	..	66	66	10	..	10	10	134	144
» filati, tessuti, ecc.	144	144	25	169	194	..	5	5	25	318	343
» mobili, vetrerie, ecc.	92	92	..	93	93	..	35	35	220	220
» oggetti d'arte	732	732	..	170	170	..	81	81	983	983
» prodotti chimici	26	26	..	74	74	..	56	56	156	156
» oggetti usati	32	32	..	167	167	120	745	865	120	944	1 064
» misto	395	395	..	242	242	..	294	294	931	931
Alberghi, trattorie, caffè, ecc.	134	134	..	79	79	..	52	52	265	265
Spettacoli pubblici	13	13	..	70	70	..	356	356	..	115	115	554	554
Editori di libri, musica, ecc.	178	178	..	30	30	..	35	35	243	243
Gestioni diverse
Totale Commercio	41	6 390	6 431	27	3 774	3 891	10	2 270	2 280	120	1 485	1 605	198	13 919	14 117
TOTALE GENERALE	3 150	41 174	44 324	3 889	49 400	53 289	3 902	116 482	120 384	3 559	133 930	137 489	2 840	100 192	103 032	17 340	441 178	458 518

TAVOLA XI. — Esercizi ripartiti a seconda dei mezzi di trasporto usati.

LOMBARDIA:

Esercizi che usano forza motrice.

Provincia di MILANO.

CLASSI	Complesso degli esercizi che impiegano mezzi meccanici di trasporto	Esercizi con impiego di mezzi meccanici di trasporto terrestri									Esercizi con impiego di mezzi meccanici di trasporto per via d'acqua	Esercizi con impiego di mezzi di trasporto per via d'aria	Esercizi che impiegano animali da tiro					
		Esercizi	con motori a vapore			con motori a scoppio			con motori elettrici				Esercizi	Cavalli	Muli	Asini	Buoi	
			Numero		Potenza complessiva HP	Numero		Potenza complessiva HP	Numero									Potenza complessiva HP
			esercizi	mezzi meccanici		esercizi	mezzi meccanici		esercizi	mezzi meccanici								
Industrie connesse con l'agricoltura	3	3	1	3	70	2	3	43	7	9	2	
Pesca	
Miniere e cave	6	6	6	17	658	24	107	2	
Industrie del legno ed affini	79	79	75	109	2 104	4	11	91	..	147	196	5	2	..	
Industrie alimentari ed affini.....	261	261	2	2	27	255	506	12 459	4	4	44	..	803	1 326	153	12	..	
Industrie delle pelli, cuoi, pelo, penne, ecc. ...	32	32	32	43	1 011	10	13	
Industria della carta	39	39	39	64	1 485	18	28	1	5	..	
Industrie poligrafiche.....	29	29	29	50	1 100	1	1	
Industrie siderurgiche e metallurgiche.....	76	76	8	20	1 960	63	122	3 059	5	15	273	..	28	47	..	20	..	
Industrie meccaniche.....	297	296	6	12	816	278	536	11 165	12	29	225	..	(1) 90	117	1	6	..	
Lavorazione dei minerali, esclusi i metalli ...	54	54	2	3	68	47	76	1 856	5	5	62	..	69	172	11	7	6	
Industria delle costruzioni.....	67	67	6	12	495	60	99	2 261	1	2	10	..	80	202	2	5	..	
Industrie tessili	193	193	1	1	20	185	349	8 994	7	11	260	..	148	215	2	12	5	
Industrie del vestiario ed abbigliamento	203	203	202	262	5 166	1	1	3	..	368	386	..	3	..	
Servizi igienici, sanitari e polizia urbana.	6	6	6	57	1 384	7	75	..	2	..	
Industrie chimiche	126	126	4	8	745	118	276	6 812	4	8	75	..	51	99	5	9	..	
Distribuz. di forza motrice, luce, acqua, ecc....	33	33	32	115	1 777	1	1	6	..	18	21	..	5	..	
Trasporti e comunicazioni.....	138	138	16	398	278 300	107	1 030	22 954	15	656	62 015	..	13	260	3	
Combinazioni di industrie di diverse classi	
Totale Industria	1 642	1 641	46	459	282 501	1 536	3 714	84 288	59	743	63 064	..	1	1 882	3 277	185	90	12
Credito, cambio, assicurazione	4	4	4	14	299	
Commercio all'ingrosso	30	30	2	3	380	27	52	1 227	1	2	4	..	78	202	2	5	2	
di animali vivi, ecc.....	
» generi alimentari	73	73	72	118	2 780	1	8	8	..	106	286	1	1	..	
» filati, tessuti, ecc.	15	15	15	46	1 174	1	3	..	1	..	
» altri generi ed esercizi misti	18	18	18	23	518	7	10	1	1	1	
Attività ausiliarie del commercio	19	19	19	33	542	2	2	
di metalli, macchine, ecc.	27	27	1	1	40	26	61	1 130	6	25	
» generi alimentari.....	111	111	109	176	3 638	2	2	12	..	254	364	4	6	2	
» filati, tessuti, ecc.	10	10	10	25	659	4	4	
» mobili, vetrerie, ecc.	15	15	15	23	422	6	12	
» oggetti d'arte	8	8	8	8	178	8	8	..	3	..	
» prodotti chimici	25	25	24	100	2 929	1	1	11	..	97	155	3	1	2	
» oggetti usati.....	3	3	3	8	138	10	21	..	1	..	
misto.....	1	1	1	21	505	3	17	
Alberghi, trattorie, caffè, ecc.	16	16	15	24	903	1	1	35	..	22	33	2	
Spettacoli pubblici	5	5	5	14	381	1	12	
Editori di libri, musica, ecc.	7	7	7	18	293	
Gestioni diverse	3	3	2	8	130	1	1	20	
Totale Commercio	390	390	3	4	420	380	772	17 846	7	15	90	..	605	1 154	11	19	9	
TOTALE GENERALE	2 032	2 031	49	463	282 921	1 916	4 486	102 134	66	758	63 154	..	1	2 487	4 431	196	109	21

(1) L'esercizio ha 80 aeromobili con potenza complessiva di 1200 HP.

TAVOLA I. — Esercizi ripartiti secondo il numero degli addetti.

LOMBARDIA.

Tutti gli esercizi della provincia.

Provincia di PAVIA.

CLASSI	ESERCIZI CON																In complesso				
	non più di 1 addetto		2 a 5 addetti		6 a 10 addetti		11 a 50 addetti		51 a 100 addetti		101 a 250 addetti		251 a 500 addetti		501 a 1000 addetti		oltre 1000 addetti		Esercizi	Addetti	
	Esercizi	Addetti	Esercizi	Addetti	Esercizi	Addetti	Esercizi	Addetti	Esercizi	Addetti	Esercizi	Addetti	Esercizi	Addetti	Esercizi	Addetti	Esercizi	Addetti			
Industrie connesse con l'agricoltura.....	129	113	152	465	27	205	8	155	2	135	318	1 073
Pesca	80	78	12	29	92	107
Miniere e cave	8	6	32	96	1	7	1	14	42	123
Industrie del legno ed affini	795	792	712	1 805	60	442	31	591	6	442	1 604	4 072
Industrie alimentari ed affini.....	394	383	1 204	3 234	98	718	44	886	5	363	4	673	1 749	6 257
Industrie delle pelli, cuoi, pelo, penne, ecc...	72	66	67	168	4	30	6	212	1	83	1	124	1	573	152	1 256
Industria della carta	2	2	6	25	9	74	5	75	2	132	24	308
Industrie poligrafiche	18	18	30	88	8	59	8	143	64	308
Industrie siderurgiche e metallurgiche.....	3	2	9	26	1	7	8	180	2	123	3	976	1	707	27	2 021
Industrie meccaniche	531	520	672	1 780	54	395	48	928	7	516	3	432	1 315	4 571
Lavorazione dei minerali, esclusi i metalli...	33	31	96	274	33	236	38	885	5	315	4	613	209	2 354
Industria delle costruzioni.....	123	122	154	465	49	379	52	1 029	7	499	3	453	388	2 947
Industrie tessili.....	13	13	10	27	3	23	13	285	4	267	13	2 173	9	3 199	4	3 005	2	5 308	..	71	14 300
Industrie del vestiario ed abbigliamento....	2 222	2 194	1 513	3 919	172	1 269	144	3 132	28	1 906	8	1 289	2	653	4 089	14 362
Servizi igienici, sanitari e polizia urbana....	178	178	217	540	2	19	5	117	1	177	403	1 031
Industrie chimiche	9	8	32	84	3	24	5	109	1	63	1	117	51	405
Distribuzione di forza motrice, luce, acqua, ecc.	38	36	44	133	22	190	11	285	2	137	117	781
Trasporti e comunicazioni.....	630	623	466	1 328	88	632	44	879	1	52	2	330	4	1 281	1 235	5 125
Combinazioni di industrie di diverse classi...	1	602	1	602
Totale Industria.....	5 278	5 185	5 428	14 486	634	4 709	471	9 905	73	5 033	40	6 381	18	6 109	7	4 887	2	5 308	11 951	62 003	
Credito, cambio, assicurazione.....	180	166	114	318	16	124	14	304	1	68	325	980
Commercio all'ingrosso																					
di animali vivi, ecc.....	420	409	324	851	24	160	17	289	2	147	787	1 856
» generi alimentari	133	122	141	378	15	111	4	48	1	160	294	819
» filati, tessuti ecc.....	1	1	4	12	4	59	9	72
» altri generi ed esercizi misti.....	2	4	2	4
Attività ausiliarie del commercio.....	921	906	86	221	1	6	2	24	1 010	1 157
di metalli, macchine, ecc	66	64	123	308	13	91	7	98	209	561
» generi alimentari.....	1 669	1 629	2 361	5 665	25	164	4	76	4 059	7 534
» filati, tessuti, ecc.....	457	452	564	1 393	24	176	9	192	1 054	2 213
» mobili, vetrerie, ecc.....	91	88	106	287	9	68	5	76	211	519
» oggetti d'arte.....	143	141	127	291	5	34	2	38	277	504
» prodotti chimici.....	173	168	149	372	2	17	1	11	325	568
» oggetti usati.....	738	738	312	712	6	41	2	48	1 058	1 539
misto	3	2	3	2
Alberghi, trattorie, caffè, ecc.....	706	687	1 758	4 368	51	380	10	180	2 525	5 615
Spettacoli pubblici	19	13	45	129	10	68	4	52	78	262
Editori di libri, musica, ecc.....	1	3	1	3
Gestioni diverse.....	94	85	50	131	10	75	5	112	159	403
Totale Commercio.....	5 814	5 671	6 267	15 443	211	1 515	90	1 607	3	215	1	160	12 386	24 611
TOTALE GENERALE...	11 092	10 856	11 695	29 929	845	6 224	561	11 512	76	5 248	41	6 541	18	6 109	7	4 887	2	5 308	24 337	86 614	

TAVOLA II. — Addetti ripartiti per sesso e per forma di attività.

LOMBARDIA.

Tutti gli esercizi della provincia.

Provincia di PAVIA.

CLASSI	Proprietari, conduttori o gerenti			Personale direttivo			Personale amministrativo			Personale tecnico			Personale addetto alla vendita			Operai			In complesso				Personale a domicilio			
	M	F	MF	M	F	MF	M	F	MF	M	F	MF	M	F	MF	M	F	MF	M	F	MF	di cui stranieri	Esercizi	M	F	MF
Industrie connesse con l'agricoltura.....	421	11	432	5	1	6	7	6	13	3	..	3	2	..	2	441	176	617	879	194	1 073
Pesca	99	2	101	1	..	1	2	3	5	102	5	107
Miniere e cave	84	2	86	1	..	1	1	..	1	1	..	1	..	1	33	..	33	120	3	123
Industrie del legno ed affini	1 987	86	2 073	18	..	18	9	8	17	3	1	4	9	16	25	1 740	195	1 935	3 766	306	4 072	7	8	23	16	39
Industrie alimentari ed affini.....	2 116	528	2 644	48	3	51	95	31	126	17	1	18	35	112	147	2 479	792	3 271	4 790	1 467	6 257	8	17	29	10	39
Industrie delle pelli, cuoi, pelo, penne, ecc...	191	6	200	4	..	4	12	5	17	5	..	5	3	2	5	347	678	1 025	565	691	1 256	..	1	..	25	25
Industria della carta	21	13	34	5	..	5	3	5	8	2	..	2	2	..	2	187	70	257	220	88	308
Industrie poligrafiche	84	10	94	3	..	3	1	8	9	4	..	4	..	8	8	168	22	190	260	48	308
Industrie siderurgiche e metallurgiche.....	37	1	38	12	..	12	45	46	91	18	..	18	1 742	120	1 862	1 854	167	2 021	1
Industrie meccaniche	1 656	58	1 714	18	..	18	46	29	75	28	..	28	16	18	34	2 526	176	2 702	4 290	281	4 571	2	2	3	1	4
Lavorazione dei minerali, esclusi i metalli...	268	9	277	24	..	24	31	15	46	6	..	6	13	2	15	1 807	179	1 986	2 149	205	2 354	5	3	5	2	7
Industria delle costruzioni.....	622	3	625	13	..	13	8	9	17	10	1	11	2	..	2	2 275	4	2 279	2 930	17	2 947	..	1	..	1	1
Industrie tessili.....	48	8	56	37	2	39	106	36	142	24	3	27	1	..	1	3 814	10 221	14 035	4 030	10 270	14 300	16
Industrie del vestiario ed abbigliamento ecc.	2 718	2 150	4 868	42	7	49	110	62	172	12	3	15	78	48	126	3 872	5 260	9 132	6 832	7 530	14 362	4	72	70	180	250
Servizi igienici, sanitari, e polizia urbana....	391	24	415	15	..	15	23	..	23	12	4	16	23	15	38	364	160	524	828	203	1 031	..	2	3	..	3
Industrie chimiche	52	5	57	6	1	7	17	12	29	5	..	5	6	..	6	202	99	301	288	117	405	1
Distribuzione di forza motrice, luce, acqua, ecc.	60	11	71	20	..	20	46	21	67	16	2	18	9	3	12	592	1	593	743	38	781
Trasporti e comunicazioni.....	1 182	2	1 206	171	..	171	342	98	440	6	2	8	3 268	32	3 300	4 969	156	5 125
Combinazioni di industrie di diverse classi...	16	..	16	13	..	13	6	..	6	563	4	567	598	4	602
<i>Totale Industria.....</i>	<i>12 040</i>	<i>2 951</i>	<i>14 991</i>	<i>459</i>	<i>14</i>	<i>473</i>	<i>915</i>	<i>391</i>	<i>1 306</i>	<i>172</i>	<i>15</i>	<i>187</i>	<i>205</i>	<i>227</i>	<i>432</i>	<i>26 422</i>	<i>18 192</i>	<i>44 614</i>	<i>40 213</i>	<i>21 790</i>	<i>62 003</i>	<i>44</i>	<i>106</i>	<i>133</i>	<i>235</i>	<i>368</i>
Credito, cambio, assicurazione.....	142	..	142	169	2	171	416	65	481	13	1	14	30	3	33	120	19	139	890	90	980	1
Commercio all'ingrosso	906	59	965	29	2	31	51	19	70	8	2	10	38	11	49	636	95	731	1 668	188	1 856	3	5	16	2	18
» di animali vivi, ecc.....	357	36	393	9	..	9	20	14	34	1	..	1	9	9	18	209	155	364	605	214	819
» generi alimentari	11	4	15	3	..	3	10	9	19	14	7	21	8	6	14	46	26	72
» filati, tessuti, ecc.....	4	..	4	4	..	4
» altri generi ed esercizi misti.....	1 036	17	1 053	6	3	9	15	8	23	..	1	1	5	1	6	60	5	65	1 122	35	1 157
Attività ausiliarie del commercio.....	218	49	267	6	..	6	45	10	55	49	28	77	132	24	156	450	111	561	..	2	6	..	6
» di metalli, macchine, ecc.....	3 465	2 528	5 993	38	10	48	23	25	48	2	6	8	232	527	759	588	90	678	4 348	3 186	7 534	..	5	3	4	7
» generi alimentari.....	836	670	1 506	3	2	5	11	10	21	187	142	329	182	170	352	1 219	994	2 213	..	3	..	2	3
» filati, tessuti, ecc.....	204	57	261	1	..	1	4	5	9	1	..	1	13	25	38	202	7	209	425	94	519
» mobili, vetrerie, ecc.....	233	101	334	1	1	2	..	2	2	25	42	67	61	38	99	320	184	504	1	1	1	1	2
» oggetti d'arte.....	296	57	353	18	1	19	8	4	12	11	..	11	29	19	48	120	5	125	482	86	568
» prodotti chimici	971	302	1 273	2	4	6	3	..	3	32	36	68	138	51	189	1 146	393	1 539
» oggetti usati	2	..	2	2	..	2
misto.....	2 145	1 958	4 103	40	31	71	29	6	35	12	1	13	209	484	693	413	287	700	2 848	2 767	5 615	..	2	1	2	3
Alberghi, trattorie, caffè, ecc.....	85	21	106	7	1	8	17	1	18	1	..	1	2	1	3	115	11	126	227	35	262
Spettacoli pubblici	1	2	3	1	2	3
Editori di libri, musica, ecc.	95	35	130	48	3	51	52	13	65	2	..	2	9	2	11	128	16	144	334	69	403	..	1	..	1	1
Gestioni diverse.....	<i>11 007</i>	<i>5 896</i>	<i>16 903</i>	<i>380</i>	<i>60</i>	<i>440</i>	<i>704</i>	<i>191</i>	<i>895</i>	<i>51</i>	<i>11</i>	<i>62</i>	<i>883</i>	<i>1 337</i>	<i>2 220</i>	<i>3 112</i>	<i>979</i>	<i>4 091</i>	<i>16 137</i>	<i>8 474</i>	<i>24 611</i>	<i>5</i>	<i>19</i>	<i>28</i>	<i>12</i>	<i>40</i>
<i>Totale Commercio.....</i>	<i>11 007</i>	<i>5 896</i>	<i>16 903</i>	<i>380</i>	<i>60</i>	<i>440</i>	<i>704</i>	<i>191</i>	<i>895</i>	<i>51</i>	<i>11</i>	<i>62</i>	<i>883</i>	<i>1 337</i>	<i>2 220</i>	<i>3 112</i>	<i>979</i>	<i>4 091</i>	<i>16 137</i>	<i>8 474</i>	<i>24 611</i>	<i>5</i>	<i>19</i>	<i>28</i>	<i>12</i>	<i>40</i>
TOTALE GENERALE...	23 047	8 847	31 894	839	74	913	1 619	582	2 201	223	26	249	1 088	1 564	2 652	29 534	19 171	48 705	56 350	30 264	86 614	49	125	161	247	408

TAVOLA III. — Operai ripartiti per sesso e per gruppi di età.

LOMBARDIA

Tutti gli esercizi della provincia.

Provincia di PAVIA.

CLASSI	MASCHI					FEMMINE						IN COMPLESSO				
	meno di 15 anni	da 15 a 18 anni	da 19 a 65 anni	oltre 65 anni	TOTALE	meno di 15 anni	da 15 a 18 anni	da 19 a 65 anni	oltre 65 anni	TOTALE	di cui nubili	meno di 15 anni	da 15 a 18 anni	da 19 a 65 anni	oltre 65 anni	TOTALE
	Industrie connesse con l'agricoltura.....	5	24	411	1	441	32	33	109	2	176	139	37	57	520	3
Pesca	2	..	2	..	1	2	..	3	1	..	1	5
Miniere e cave	33	..	33	33	..	33
Industrie del legno ed affini	212	483	1 029	16	1 740	23	28	142	2	195	124	235	511	1 171	18	1 935
Industrie alimentari ed affini	97	366	1 965	51	2 479	42	157	589	4	792	553	139	523	2 554	55	3 271
Industrie delle pelli, cuoi, pelo, penne, ecc.	12	40	285	10	347	83	179	415	1	678	271	95	219	700	11	1 025
Industria della carta	13	19	153	2	187	11	20	38	1	70	48	24	39	191	3	257
Industrie poligrafiche	16	44	105	3	168	1	8	13	..	22	20	17	52	118	3	190
Industrie siderurgiche e metallurgiche	10	120	1 579	33	1 742	..	3	117	..	120	53	10	123	1 696	33	1 862
Industrie meccaniche	339	768	1 401	18	2 526	3	39	134	..	176	134	342	807	1 535	18	2 702
Lavorazione dei minerali, esclusi i metalli.	78	148	1 538	43	1 807	13	39	127	..	179	137	91	187	1 665	43	1 986
Industria delle costruzioni	208	547	1 406	114	2 275	4	..	4	..	208	547	1 410	114	2 279
Industrie tessili	92	197	3 424	101	3 814	1 014	2 528	6 600	79	10 221	7 181	1 106	2 725	10 024	180	14 035
Industrie del vestiario, ed abbigliamento.	213	576	3 042	41	3 872	514	1 221	3 487	38	5 260	3 635	727	1 797	6 529	79	9 132
Servizi igienici, sanitari, e polizia urbana.	48	86	219	11	364	1	2	143	14	160	109	49	88	362	25	524
Industrie chimiche	1	7	189	5	202	6	30	62	1	99	69	7	37	251	6	301
Distribuzione di forza motrice, luce, acqua, ecc.	10	31	544	7	592	1	..	1	..	10	31	545	7	593
Trasporti e comunicazioni.	19	62	3 182	5	3 268	32	..	32	4	19	62	3 214	5	3 300
Combinazioni di industrie di diverse classi.	9	554	..	563	4	..	4	4	..	9	558	..	567
Totale Industria.....	1 373	3 527	21 061	461	26 422	1 743	4 288	12 019	142	18 192	12 482	3 116	7 815	33 080	603	44 614
Credito, cambio, assicurazione.....	..	18	101	1	120	..	3	16	..	19	14	..	21	117	1	139
Commercio all'ingrosso	16	23	591	6	636	5	17	73	..	95	59	21	40	664	6	731
» generi alimentari	19	24	162	4	209	..	41	114	..	155	131	19	65	276	4	364
» filati, tessuti, ecc.	1	7	..	8	3	1	2	..	6	..	3	2	9	..	14
» altri generi ed esercizi misti
Attività ausiliarie del commercio.....	7	11	42	..	60	5	..	5	1	7	11	47	..	65
» di metalli, macchine, ecc.	17	36	79	..	132	..	5	19	..	24	11	17	41	98	..	156
» generi alimentari	76	171	336	5	588	6	17	67	..	90	63	82	188	403	5	678
» filati, tessuti, ecc.	47	59	69	7	182	11	37	107	15	170	114	58	96	176	22	352
» mobili, vetrerie, ecc.	27	62	113	..	202	1	1	5	..	7	2	28	63	118	..	209
» oggetti d'arte.....	11	7	42	1	61	7	10	21	..	38	21	18	17	63	1	99
» prodotti chimici	4	25	77	14	120	5	..	5	3	4	25	82	14	125
» oggetti usati.....	2	18	114	4	138	..	9	42	..	51	22	2	27	156	4	189
misto
Alberghi, trattorie, caffè, ecc.	18	33	322	40	413	5	29	242	11	287	118	23	62	564	51	700
Spettacoli pubblici	15	100	..	115	..	3	8	..	11	8	..	18	108	..	126
Editori di libri, musica, ecc.
Gestioni diverse	1	1	119	7	128	..	1	13	2	16	11	1	2	132	9	144
Totale Commercio.....	245	504	2 274	89	3 112	38	174	739	28	979	578	283	678	3 013	117	4 091
TOTALE GENERALE...	1 618	4 031	23 335	550	29 534	1 781	4 462	12 758	170	19 171	13 060	3 399	8 493	36 093	720	48 705

TAVOLA IV. — Esercizi con impiego di caldaie a vapore.

LOMBARDIA.

Tutti gli esercizi della provincia.

Provincia di PAVIA.

CLASSI	CALDAIE FISSE						CALDAIE SEMIFISSE			LOCOMOBILI			IN COMPLESSO		
	Per azionamento di motori a vapore			Per riscaldamento ambienti industriali o per altri usi industriali			Numero		Superficie di riscaldamento m. ²	Numero		Superficie di riscaldamento m. ²	esercizi	caldaie	Superficie di riscaldamento m. ²
	Numero		Superficie di riscaldamento m. ²	Numero		Superficie di riscaldamento m. ²	esercizi	caldaie		Numero					
	esercizi	caldaie		esercizi	caldaie				esercizi	caldaie					
Industrie connesse con l'agricoltura	2	4	8	1	1	15	139	228	1627	142	233	1650
Pesca
Miniere e cave
Industrie del legno ed affini	1	2	5	3	3	18	4	5	23
Industrie alimentari ed affini	6	10	316	21	30	964	12	12	67	2	2	11	41	54	1358
Industrie delle pelli, cuoi, pelo, penne, ecc.	1	2	300	5	9	191	6	11	491
Industria della carta
Industrie poligrafiche
Industrie siderurgiche e metallurgiche	1	2	71
Industrie meccaniche	1	1	10	6	12	111	1	2	71
Lavorazione dei minerali, esclusi i metalli.	1	1	158	2	2	52	1	2	40	4	5	121
Industria delle costruzioni	1	2	39	1	2	39
Industrie tessili	13	18	1 669	28	50	5 010	4	4	29	1	1	28	46	73	7636
Industrie del vestiario, ed abbigliamento ...	1	1	97	7	9	450	1	1	1	9	11	548
Servizi igienici, sanitari, e polizia urbana	3	6	66	2	3	21	5	9	87
Industrie chimiche	1	1	60	3	3	102	3	3	37	7	7	199
Distribuzione di forza motrice, luce, acqua, ecc..	1	1	109	1	1	24	1	2	26	1	1	7	4	5	166
Trasporti e comunicazioni	2	2	152	2	2	152
Combinazioni di industrie di diverse classi.	1	2	104	1	2	104
<i>Totale Industria.....</i>	30	46	2 936	74	114	7 936	23	25	181	153	249	1 842	280	434	12 895
Credito, cambio, assicurazione.....
Commercio all'ingrosso	2	2	20	2	2	20
» di animali vivi, ecc.....
» generi alimentari
» filati, tessuti, ecc.....
» altri generi ed esercizi misti
Attività ausiliarie del commercio
» di metalli, macchine, ecc.....
» generi alimentari
» filati, tessuti, ecc.....
» mobili, vetrerie, ecc.....
» oggetti d'arte
» prodotti chimici	1	1	2	1	1	2
» oggetti usati
misto.....
Alberghi, trattorie, caffè, ecc.....	4	6	87	60	63	27	64	69	114
Spettacoli-pubblici	1	1	10	1	1	10
Editori di libri, musica, ecc.
Gestioni diverse
<i>Totale Commercio....</i>	4	6	87	60	63	27	4	4	32	68	73	146
TOTALE GENERALE.....	30	46	2 936	78	120	8 023	83	88	208	157	253	1874	348	507	13 041

TAVOLA V. — Esercizi ripartiti a seconda dei mezzi di trasporto usati.

LOMBARDIA.

Tutti gli esercizi della provincia.

Provincia di PAVIA.

CLASSI	Complesso degli esercizi che impiegano mezzi meccanici di trasporto	Esercizi con impiego di mezzi meccanici di trasporto terrestri									Esercizi con impiego di mezzi meccanici di trasporto per via d'acqua	Esercizi con impiego di mezzi di trasporto per via d'aria	Esercizi che impiegano animali da tiro					
		Esercizi	con motori a vapore			con motori a scoppio			con motori elettrici				Esercizi	Cavalli	Muli	Asini	Buoi	
			Numero		Potenza complessiva HP	Numero		Potenza complessiva HP	Numero									Potenza complessiva HP
			esercizi	mezzi meccanici		esercizi	mezzi meccanici		esercizi	mezzi meccanici								
Industrie connesse con l'agricoltura.....	43	43	1	1	7	42	58	1 171	22	37	1	..	10	
Pesca	
Miniere e cave	4	3	1	1	100	2	6	168	(1)	4	5	2	2	2	
Industrie del legno ed affini	7	7	7	10	137	46	40	6	7	7	
Industrie alimentari ed affini	73	73	3	3	46	69	152	2 400	1	1	11	..	720	937	83	25	8	
Industrie delle pelli, cuoi, pelo, penne, ecc. . .	3	3	3	3	57	6	7	
Industria della carta	1	1	1	1	5	3	4	
Industrie poligrafiche	1	1	1	1	12	1	1	
Industrie siderurgiche e metallurgiche	4	4	4	8	103	3	9	1	1	1	
Industrie meccaniche	51	51	51	73	1 115	32	31	2	3	..	
Lavorazione dei minerali, esclusi i metalli . . .	20	20	20	44	1 215	67	144	20	16	20	
Industria delle costruzioni	12	12	12	28	643	42	68	5	2	..	
Industrie tessili	16	16	15	34	884	1	3	115	..	11	15	2	
Industrie del vestiario, ed abbigliamento. . . .	14	14	14	15	275	43	27	6	8	2	
Servizi igienici, sanitari, e polizia urbana. . .	2	2	2	2	32	7	13	..	4	..	
Industrie chimiche	10	10	10	13	340	14	16	..	1	..	
Distribuzione di forza motrice, luce, acqua ecc.	8	8	8	11	188	6	7	..	1	..	
Trasporti e comunicazioni	196	194	4	16	1 160	190	378	9 519	(2)	667	1 258	147	61	28	
Combinazioni di industrie di diverse classi. . .	1	1	1	3	120	
Totale Industria.	466	463	9	21	1 313	452	840	18 384	2	4	126	3	1 694	2 619	275	131	78	
Credito, cambio, assicurazione.	2	2	2	3	94	
Commercio all'ingrosso																		
di animali vivi, ecc.	41	41	41	58	1 215	391	521	57	11	37	
» generi alimentari	25	25	25	37	776	129	168	25	4	2	
» filati, tessuti, ecc.	1	1	1	2	20	1	1	
» altri generi ed esercizi misti	
Attività ausiliarie del commercio.	17	17	17	17	250	121	134	..	9	12	
Commercio al minuto																		
di metalli, macchine, ecc.	14	14	1	1	25	13	15	319	7	12	..	1	..	
» generi alimentari	57	57	2	2	52	54	64	1 209	1	1	12	..	776	884	52	51	13	
» filati, tessuti, ecc.	26	26	26	27	499	118	113	7	12	2	
» mobili, vetrerie, ecc.	2	2	2	2	5	31	30	5	1	..	
» oggetti d'arte	2	2	2	2	40	3	3	
» prodotti chimici	7	7	7	8	164	79	89	22	7	8	
» oggetti usati	18	18	1	1	60	17	18	344	449	406	65	48	2	
misto	
Alberghi, trattorie, caffè, ecc.	20	20	20	21	345	315	334	23	15	3	
Spettacoli pubblici	
Editori di libri, musica, ecc.	
Questioni diverse	1	1	1	1	16	8	9	..	1	..	
Totale Commercio.	233	233	4	4	137	228	275	5 296	1	1	12	..	2 428	2 704	256	160	79	
TOTALE GENERALE.	699	696	13	25	1 450	680	1 115	23 680	3	5	138	3	4 122	5 323	531	291	157	

(1) L'esercizio ha 1 nave a vapore con potenza complessiva di 35 HP. — (2) I 2 esercizi hanno 2 motoscafi con potenza complessiva di 40 HP.

TAVOLA VI. — Esercizi ripartiti secondo il numero degli addetti.

LOMBARDIA.

Esercizi che usano forza motrice.

Provincia di PAVIA.

CLASSI	ESERCIZI CON																In complesso			
	non più di 1 addetto		2 a 5 addetti		6 a 10 addetti		11 a 50 addetti		51 a 100 addetti		101 a 250 addetti		251 a 500 addetti		501 a 1000 addetti		oltre 1000 addetti		Esercizi	Addetti
	Esercizi	Addetti	Esercizi	Addetti	Esercizi	Addetti	Esercizi	Addetti	Esercizi	Addetti	Esercizi	Addetti	Esercizi	Addetti	Esercizi	Addetti	Esercizi	Addetti		
Industrie connesse con l'agricoltura.....	24	21	63	188	17	124	2	25	2	135	108	493
Pesca
Miniere e cave	2	7	1	7	1	14	4	28
Industrie del legno ed affini	41	41	26	648	55	405	30	579	6	442	348	2 115
Industrie alimentari ed affini	114	113	697	2 055	94	691	41	834	5	363	4	673	955	4 729
Industrie delle pelli, cuoi, pelo, penne, ecc. .	2	2	2	5	2	15	6	212	1	83	1	124	1	573	15	1 014
Industria della carta.....	1	4	8	68	4	63	2	132	15	267
Industrie poligrafiche	17	50	7	53	8	143	32	246
Industrie siderurgiche e metallurgiche.....	3	2	7	21	1	7	7	156	2	123	3	976	1	707	24	1 992
Industrie meccaniche	52	51	204	619	44	323	41	792	7	516	3	432	35	2 733
Lavorazione dei minerali, esclusi i metalli. .	2	1	22	79	6	120	24	626	5	315	4	613	73	1 754
Industria delle costruzioni	3	12	2	18	7	124	6	435	1	122	19	711
Industrie tessili	3	8	3	23	12	261	4	267	13	2 173	9	3 199	4	3 005	2	5 308	50	14 244
Industrie del vestiario ed abbigliamento ..	13	13	100	325	68	53	31	2 887	27	1 851	8	1 289	2	653	349	7 549
Servizi igienici, sanitari e polizia urbana	6	19	1	10	2	52	9	81
Industrie chimiche	1	1	14	44	1	9	5	109	1	63	1	117	23	343
Distribuzione di forza motrice, luce, acqua ecc.	19	18	23	67	18	156	9	242	1	77	70	560
Trasporti e comunicazioni	8	4	25	72	17	122	10	243	1	52	61	493
Combinazioni di industrie di diverse classi.	1	602	1	602
Totale Industria.....	279	267	1 405	4 223	355	2 682	340	7 362	70	4 854	35	5 543	14	4 828	7	4 887	2	5 308	2 507	39 954
Credito, cambio, assicurazione	1	3	1	68	2	99
Commercio all'ingrosso	8	8	27	85	10	65	10	198	1	83	56	439
» generi alimentari.....	2	2	20	65	5	37	2	25	1	160	30	289
» filati, tessuti, ecc.....	2	28	2	28
» altri generi ed esercizi misti	2	4	2	4
Attività ausiliarie del commercio.....	1	2	1	12	2	14
Commercio al minuto	2	2	13	31	4	29	4	59	23	121
» di metalli, macchine, ecc.....	45	42	341	977	11	76	3	65	400	1 160
» generi alimentari	1	1	3	8	1	7	1	36	6	52
» filati, tessuti, ecc.....	1	1	9	32	4	30	4	62	18	125
» mobili, vetrerie, ecc.....	2	2	2	5	1	6	1	23	6	36
» oggetti d'arte	12	12	36	99	2	17	50	128
» prodotti chimici	2	2	20	57	2	14	24	73
» oggetti usati
» misto
Alberghi, trattorie, caffè, ecc.....	7	7	64	205	11	79	3	69	85	360
Spettacoli pubblici	4	4	13	56	4	30	3	41	24	131
Editori di libri, musica, ecc.....
Gestioni diverse	1	12	1	12
Totale Commercio.....	86	83	551	1 626	55	390	36	661	2	151	1	160	731	3 071
TOTALE GENERALE...	365	350	1 956	5 849	410	3 072	376	8 023	72	5 005	36	5 703	14	4 828	7	4 887	2	5 308	3 238	43 025

TAVOLA VII. — Addetti ripartiti per sesso e per forma di attività.

LOMBARDIA.

Esercizi che usano forza motrice.

Provincia di PAVIA.

CLASSI	Proprietari, conduttori o gerenti			Personale direttivo			Personale amministrativo			Personale tecnico			Personale addetto alla vendita			Operai			In complesso			Personale a domicilio					
	M	F	MF	M	F	MF	M	F	MF	M	F	MF	M	F	MF	M	F	MF	M	F	MF	di cui stranieri	Esercizi	M	F	MF	
Industrie connesse con l'agricoltura.....	176	5	181	1	..	1	2	..	2	3	..	3	174	132	306	356	137	493	
Pesca	
Miniere e cave	4	1	5	1	..	1	1	..	1	21	..	21	27	1	28	
Industrie del legno ed affini.....	526	35	561	17	..	17	9	8	17	3	1	4	2	4	6	1 357	153	1 510	1 914	201	2 115	7	5	20	15	35	
Industrie alimentari ed affini.....	1 221	322	1 542	44	2	46	87	30	117	14	1	15	23	84	107	2 134	768	2 902	3 522	1 207	4 729	8	10	24	6	30	
Industrie delle pelli, cuoi, pelo, penne, ecc...	33	..	33	3	..	3	12	5	17	5	..	5	3	1	4	291	661	952	347	667	1 014	..	1	..	25	25	
Industria della carta.....	14	8	22	4	..	4	3	4	7	2	..	2	175	57	232	198	69	267	
Industrie poligrafiche.....	50	5	55	3	..	3	..	7	7	7	7	159	15	174	212	34	246	
Industrie siderurgiche e metallurgiche.....	33	1	34	12	..	12	45	46	91	18	..	18	1 717	120	1 837	1 825	167	1 992	1	
Industrie meccaniche.....	482	20	502	18	..	18	46	25	71	27	..	27	9	7	16	1 931	168	2 099	2 513	220	2 733	2	1	2	..	2	
Lavorazione dei minerali, esclusi i metalli...	90	3	93	14	..	14	22	13	35	6	..	6	2	..	2	1 425	179	1 604	1 559	195	1 754	..	3	5	2	7	
Industria delle costruzioni.....	25	1	26	5	..	5	2	6	8	7	..	7	2	..	2	663	..	663	704	7	711	
Industrie tessili.....	30	1	31	37	2	39	106	36	142	24	3	27	1	..	1	3 808	10 196	14 004	4 006	10 238	14 244	16	
Industrie del vestiario, ed abbigliamento ecc.	430	125	555	34	4	38	109	60	169	7	..	7	4	8	12	2 878	3 890	6 768	3 462	4 087	7 549	4	40	21	161	182	
Servizi igienici, sanitari, e polizia urbana...	10	1	11	2	..	2	2	3	..	3	12	51	63	29	52	81	
Industrie chimiche.....	23	1	24	3	..	3	16	8	24	5	..	5	2	..	2	188	97	285	237	106	343	1	
Distribuzione di forza motrice, luce, acqua, ecc.	39	3	42	11	..	11	37	14	51	13	..	13	6	2	8	435	..	435	541	19	560	
Trasporti e comunicazioni.....	67	2	69	10	..	10	43	2	45	2	1	3	359	7	366	481	12	493	
Combinazioni di industrie di diverse classi...	16	..	16	13	..	13	6	..	6	563	4	567	598	4	602	
<i>Totale Industria.....</i>	<i>3 252</i>	<i>534</i>	<i>3 786</i>	<i>234</i>	<i>8</i>	<i>242</i>	<i>555</i>	<i>264</i>	<i>819</i>	<i>144</i>	<i>5</i>	<i>149</i>	<i>56</i>	<i>114</i>	<i>170</i>	<i>18 290</i>	<i>16 498</i>	<i>34 788</i>	<i>22 531</i>	<i>17 423</i>	<i>39 954</i>	<i>39</i>	<i>60</i>	<i>72</i>	<i>209</i>	<i>281</i>	
Credito, cambio, assicurazione.....	8	..	8	62	9	71	20	..	20	90	9	99	
Commercio all'ingrosso	67	7	74	17	..	17	30	7	37	7	..	7	6	..	6	236	62	298	363	76	439	2	1	10	..	10	
» di animali vivi, ecc.....	51	3	54	5	..	5	10	8	18	61	151	212	127	162	286	
» generi alimentari.....	4	..	4	1	..	1	3	2	5	4	2	6	6	6	12	18	10	28	
» filati, tessuti, ecc.....	4	..	4	4	..	4
» altri generi ed esercizi misti.....	1	..	1	1	..	1	1	2	3	9	..	9	12	2	14
Attività ausiliarie del commercio.....	27	8	35	2	..	2	4	3	7	7	2	9	54	14	68	94	27	121	
Commercio al minuto	458	210	668	13	1	14	12	10	22	73	95	168	277	11	288	833	327	1 160	..	1	1	..	1	
» di metalli, macchine, ecc.....	4	4	8	2	2	1	2	3	10	29	39	15	37	52	
» generi alimentari.....	26	..	26	2	1	3	2	1	3	93	..	93	123	2	125	
» filati, tessuti, ecc.....	6	3	9	1	1	2	..	2	6	18	24	14	22	36	
» mobili, vetrerie, ecc.....	57	10	67	1	..	1	3	2	5	1	..	1	8	5	13	41	..	41	111	17	128	
» oggetti d'arte.....	35	20	55	1	..	1	13	4	17	49	24	73	
» prodotti chimici.....
» oggetti usati.....	111	59	170	14	7	21	3	..	3	2	..	2	24	24	48	92	24	116	246	114	360	..	1	..	1	1	
misto.....	39	12	51	3	..	3	3	1	4	1	..	1	65	7	72	111	20	131	
Alberghi, trattorie, caffè, ecc.....
Spettacoli pubblici.....	2	2	4	2	..	2	6	6	4	8	12
Editori di libri, musica, ecc.....
Gestioni diverse.....
<i>Totale Commercio.....</i>	<i>890</i>	<i>336</i>	<i>1 226</i>	<i>68</i>	<i>10</i>	<i>78</i>	<i>135</i>	<i>48</i>	<i>183</i>	<i>11</i>	<i>..</i>	<i>11</i>	<i>127</i>	<i>131</i>	<i>258</i>	<i>983</i>	<i>332</i>	<i>1 315</i>	<i>2 214</i>	<i>857</i>	<i>3 071</i>	<i>2</i>	<i>3</i>	<i>11</i>	<i>1</i>	<i>12</i>	
TOTALE GENERALE...	4 142	870	5 012	302	18	320	690	312	1 002	155	5	160	183	245	428	19 273	16 830	36 103	24 745	18 280	43 025	41	63	83	210	293	

TAVOLA VIII. — Operai ripartiti per sesso e per gruppi di età.

LOMBARDIA

Esercizi che usano forza motrice.

Provincia di PAVIA.

CLASSI	MASCHI					FEMMINE					di cui nubili	IN COMPLESSO				
	meno di 15 anni	da 15 a 18 anni	da 19 a 65 anni	oltre 65 anni	TOTALE	meno di 15 anni	da 15 a 18 anni	da 19 a 65 anni	oltre 65 anni	TOTALE		meno di 15 anni	da 15 a 18 anni	da 19 a 65 anni	oltre 65 anni	TOTALE
	Industrie connesse con l'agricoltura	2	16	156	..	174	32	33	65	2		132	119	34	49	221
Pesca
Miniere e cave	21	..	21	21	..	21
Industrie del legno ed affini	155	372	819	11	1 357	20	23	110	..	153	103	175	395	929	11	1 510
Industrie alimentari ed affini	75	300	1 714	45	2 134	41	153	570	4	768	541	116	453	2 284	49	2 902
Industrie delle pelli, cuoi, pelo, penne, ecc. ..	6	17	258	10	291	82	173	405	1	661	261	88	190	663	11	952
Industria della carta	12	19	143	1	175	9	17	30	1	57	42	21	36	173	2	232
Industrie poligrafiche	16	43	97	3	159	..	7	8	..	15	13	16	50	105	3	174
Industrie siderurgiche e metallurgiche	10	119	1 555	33	1 717	..	3	117	..	120	53	10	122	1 672	33	1 837
Industrie meccaniche	241	544	1 135	11	1 931	3	36	129	..	168	130	244	580	1 264	11	2 099
Lavorazione dei minerali, esclusi i metalli ..	68	100	1 218	39	1 425	13	39	127	..	179	137	81	139	1 345	39	1 604
Industria delle costruzioni	60	131	450	22	663	60	131	450	22	663
Industrie tessili	92	197	3 418	101	3 808	1 014	2 528	6 575	79	10 196	7 167	1 106	2 725	9 993	180	14 004
Industrie del vestiario ed abbigliamento	72	252	2 533	21	2 878	228	704	2 956	2	3 890	2 517	300	956	5 489	23	6 768
Servizi igienici, sanitari e polizia urbana	12	..	12	37	14	51	44	49	14	63
Industrie chimiche	1	5	178	4	188	6	29	61	1	97	68	7	34	239	5	285
Distribuzione di forza motrice, luce, acqua, ecc. ..	7	25	398	5	435	7	25	398	5	435
Trasporti e comunicazioni	16	40	302	1	359	7	..	7	..	16	40	309	1	366
Combinazioni di industrie di diverse classi	9	554	..	563	4	..	4	9	558	..	567
<i>Totale Industria. ..</i>	833	2 189	14 961	307	18 290	1 448	3 745	11 201	104	16 498	11 199	2 281	5 934	26 162	411	34 788
Credito, cambio, assicurazione	1	19	..	20	1	19	..	20
Commercio all'ingrosso	3	9	222	2	236	..	5	57	..	62	44	3	14	279	2	298
» di animali vivi, ecc.	4	56	1	61	..	41	110	..	151	130	..	45	166	1	212
» filati, tessuti, ecc.	1	5	..	6	3	1	2	..	6	5	3	2	7	..	12
» altri generi ed esercizi misti
Attività ausiliarie del commercio	1	..	8	..	9
» di metalli, macchine, ecc.	4	15	35	..	54	..	4	10	..	14	6	1	19	45	..	68
» generi alimentari	26	92	158	1	277	..	2	9	..	11	11	26	94	167	1	288
» filati, tessuti, ecc.	9	1	..	10	29	..	29	27	..	9	30	..	39
» mobili, vetrerie, ecc.	8	27	58	..	93	8	27	58	..	93
» oggetti d'arte	6	..	6	5	4	9	..	18	10	5	4	15	..	24
» prodotti chimici	1	37	3	41	1	37	3	41
» oggetti usati	2	11	..	13	4	..	4	3	..	2	15	..	17
misto
Alberghi, trattorie, caffè, ecc.	5	12	74	1	92	..	1	23	..	24	18	5	13	97	1	116
Spettacoli pubblici	7	58	..	65	7	..	7	5	..	7	65	..	72
Editori di libri, musica, ecc.
Gestioni diverse	1	5	..	6	5	..	1	5	..	6
<i>Totale Commercio</i>	47	180	748	8	983	8	59	265	..	332	264	55	239	1 013	8	1 315
TOTALE GENERALE	880	2 369	15 709	315	19 273	1 456	3 804	11 466	104	16 830	11 463	2 336	6 173	27 175	419	36 103

TAVOLA IX. — Esercizi ripartiti secondo il numero e specie dei motori.

LOMBARDIA.

Esercizi che usano forza motrice.

Provincia di PAVIA.

CLASSI	ESERCIZI CON IMPIEGO DI MOTORI																														
	a vento			idraulici			a vapore			a gas			a combustibili liquidi			Totale dei motori a vento, idraulici e termici					elettrici										
	numero		potenza complessiva HP	numero		potenza complessiva HP	numero		potenza complessiva HP	numero		potenza complessiva HP	benzina e petrolio			olio pesante			numero		potenza complessiva			numero		potenza complessiva					
	esercizi	motori		esercizi	motori		esercizi	motori		esercizi	motori		esercizi	motori	esercizi	motori	potenza complessiva	per il funzionamento		in riserva	TOTALE	esercizi	motori	motori		TOTALE					
			esercizi			motori			normalmente in funzione			in riserva																			
Industrie connesse con l'agricoltura	3	4	42	45	69	368	7	7	74	57	79	863	4	5	49	116	164	1 279	..	117	1 396	19	33	202	119	321		
Pesca		
Miniere e cave		
Industrie del legno ed affini	1	1	6	2	2	14	8	8	54	13	13	83	26	116	2	5	46	6	52		
Industrie alimentari ed affini	1	1	1	140	287	1 561	9	10	187	2	2	51	5	5	22	1	1	400	158	306	1 654	..	568	2 222	822	1 147	5 518	703	6 221		
Industrie delle pelli, cuoi, pelo, penne, ecc.		
Industria della carta		
Industrie poligrafiche		
Industrie siderurgiche e metallurgiche	1	1	159	1	1	150	150	24	135	893	620	1 513		
Industrie meccaniche	5	6	197	1	1	4	2	3	18	8	10	125	..	94	219	345	539	989	102	1 091			
Lavorazione dei minerali, esclusi i metalli	1	1	130	130	72	165	3 178	574	3 752			
Industria delle costruzioni	1	2	30	1	1	5	27	3	4	62	62	18	27	76	8	84		
Industrie tessili	4	6	1 030	18	20	2 879	2	4	3 800	24	30	1 375	115	6 219	7 709	47	685	10 598	1 810	12 408
Industrie del vestiario ed abbigliamento..	1	2	2	1	1	75		
Servizi igienici, sanitari e polizia urbana		
Industrie chimiche	1	1	25	1	1	60	2	2	5	..	80	85	23	72	307	118	425
Distrib. di forza motrice, luce, acqua, ecc..	6	16	8 008	3	4	254	2	3	133	1	1	4	12	24	84	6 275	2 040	8 399	63	334	2 198	517	2 715			
Trasporti e comunicazioni	1	1	20	20	61	85	100	6	106			
Combinazioni di industrie di diverse classi	1	1	100	1	1	18	2	2	280	230	1	85	506	50	556	
Totale Industria.....	1	1	1	160	322	10 846	84	113	4 313	12	16	344	75	98	986	14	17	4 685	346	567	4 954	6 390	9 831	21 175	2 252	4 602	30 675	4 940	35 615		
Credito, cambio, assicurazione	2	2	18	2	2	6	..	12	18		
Commercio all'ingrosso		
di animali vivi, ecc.....	1	1	7	1	1	7	7	55	94	589	70	659			
» generi alimentari	1	1	1	1	1	3	2	2	4	4	29	53	96	17	113			
» filati, tessuti, ecc.		
» altri generi ed esercizi misti		
Attività ausiliarie del commercio		
di metalli, macchine, ecc.....	2	4	13	1	1	5	6	6	16	9	11	31	..	3	34	23	34	49	3	52			
» generi alimentari.....		
» filati, tessuti, ecc.		
» mobili, vetrerie, ecc.		
» oggetti d'arte		
» prodotti chimici	1	1	7	1	1	7	7	49	49	109	..	109			
» oggetti usati.....	1	1	2	2	23	25	33	..	33			
misto		
Alberghi, trattorie, caffè, ecc.	1	1	3	1	1	3	3	84	92	84	..	84			
Spettacoli pubblici	1	1	5	1	1	5	5	23	23	26	..	26			
Editori di libri, musica, ecc.....		
Gestioni diverse		
Totale Commercio.....	1	1	1	3	5	16	3	3	19	1	1	5	10	10	39	18	20	65	..	15	80	723	836	1 617	94	1 711			
TOTALE GENERALE	2	2	2	163	327	10 862	87	116	4 332	13	17	349	85	108	1 025	14	17	4 685	364	587	5 019	6 390	9 846	21 255	2 975	5 438	32 292	5 034	37 326		

TAVOLA X. — Esercizi ripartiti secondo la specie dei motori e il numero degli addetti.

LOMBARDIA.

Esercizi che usano forza motrice.

Provincia di PAVIA.

C L A S S I	E S E R C I Z I C O N															I N C O M P L E S S O			
	1 a 10 addetti			11 a 50 addetti			51 a 250 addetti			251 a 1000 addetti			oltre 1000 addetti						
	F O R Z A M O T R I C E A D O P E R A T A N O R M A L M E N T E P E R I L F U N Z I O N A M E N T O D E L M A C C H I N A R I O																		
	motori		Potenza complessiva	motori		Potenza complessiva	motori		Potenza complessiva	motori		Potenza complessiva	motori		Potenza complessiva	motori		Potenza complessiva	
a vento idraulici e termici	elettrici	a vento idraulici e termici		elettrici	a vento idraulici e termici		elettrici	a vento idraulici e termici		elettrici	a vento idraulici e termici		elettrici	a vento idraulici e termici		elettrici			
HP	HP	HP	HP	HP	HP	HP	HP	HP	HP	HP	HP	HP	HP	HP	HP	HP	HP		
Industrie connesse con l'agricoltura	1 251	191	1 442	25	..	25	3	11	14	1 279	202	1 481	
Pesca	
Miniere e cave	90	2	92	..	44	44	90	46	136	
Industrie del legno ed affini	83	887	970	..	276	276	..	97	97	83	1 260	1 343	
Industrie alimentari ed affini.....	979	2 722	3 701	462	1 974	2 436	213	822	1 085	1 654	5 518	7 172	
Industrie delle pelli, cuoi, pelo, penne, ecc....	..	109	109	..	315	315	..	79	79	..	561	561	1 064	1 064	
Industria della carta	16	16	..	5	5	..	2 079	2 079	2 100	2 100	
Industrie poligrafiche	20	20	..	44	44	64	64	
Industrie siderurgiche e metallurgiche.....	..	10	10	..	63	63	..	60	60	..	760	760	893	893	
Industrie meccaniche	101	391	492	12	333	345	12	265	277	125	989	1 114	
Lavorazione dei minerali, esclusi i metalli ...	63	539	602	67	1 017	1 084	..	1 622	1 622	130	3 178	3 308	
Industria delle costruzioni.....	..	19	19	30	9	39	32	48	80	62	76	138	
Industrie tessili	15	15	39	93	132	255	697	952	1 081	6 393	7 474	..	3 400	3 400	1 375	10 598	11 973	
Industrie del vestiario, de abbigliamento....	2	92	94	..	389	389	45	756	801	..	313	313	47	1 550	1 597	
Servizi igienici, sanitari, e polizia urbana....	..	10	10	..	16	16	26	26	
Industrie chimiche	59	59	..	154	154	5	94	99	5	307	312
Distribuzione di forza motrice, luce, acqua ecc.	69	1 992	2 061	15	192	207	..	14	14	84	2 198	2 282	
Trasporti e comunicazioni	2	66	86	..	33	33	..	1	1	20	100	120	
Combinazioni di industrie di diverse classi	506	506	506	506	
<i>Totale Industria.....</i>	<i>2 658</i>	<i>7 140</i>	<i>9 798</i>	<i>650</i>	<i>4 957</i>	<i>5 607</i>	<i>565</i>	<i>6 645</i>	<i>7 210</i>	<i>1 081</i>	<i>8 533</i>	<i>9 614</i>	..	<i>3 400</i>	<i>3 400</i>	<i>4 954</i>	<i>30 675</i>	<i>35 629</i>	
Credito, cambio, assicurazione	6	..	6	6	..	6	
Commercio all'ingrosso	7	249	256	..	215	215	..	125	125	7	589	596	
» animali vivi, ecc.	4	73	77	..	11	11	..	12	12	4	96	100	
» generi alimentari	5	5	5	5	
» filati, tessuti, ecc.	6	6	6	6	
» altri generi ed esercizi misti	1	1	..	2	2	3	3	
Attività ausiliarie del commercio	18	49	..	31	31	31	49	
» di metalli, macchine, ecc.....	31	509	509	..	40	40	549	549	
» generi alimentari.....	..	7	7	..	4	4	11	11	
» filati, tessuti, ecc.	30	30	..	17	17	47	47	
» mobili, vetrerie, ecc.	4	4	..	3	3	7	7	
» oggetti d'arte	7	109	116	7	109	116	
» prodotti chimici	2	33	35	2	33	35	
» oggetti usati.....	
misto	
Alberghi, trattorie, caffè, ecc.	3	68	71	..	16	16	3	84	87	
Spettacoli pubblici	5	22	27	..	4	4	5	26	31	
Editori di libri, musica, ecc.	
Gestioni diverse	3	3	3	3	
<i>Totale Commercio.....</i>	<i>59</i>	<i>1 129</i>	<i>1 188</i>	<i>6</i>	<i>351</i>	<i>357</i>	..	<i>137</i>	<i>137</i>	<i>65</i>	<i>1 617</i>	<i>1 682</i>	
TOTALE GENERALE	2 717	8 269	10 986	656	5 308	5 964	565	6 782	7 347	1 081	8 533	9 614	..	3 400	3 400	5 019	32 292	37 311	

TAVOLA XI. — Esercizi ripartiti a seconda dei mezzi di trasporto usati.

LOMBARDIA.

Esercizi che usano forza motrice.

Provincia di PAVIA

CLASSI	Complesso degli esercizi che impiegano mezzi meccanici di trasporto	Esercizi con impiego di mezzi meccanici di trasporto terrestri									Esercizi con impiego di mezzi meccanici di trasporto per via d'acqua	Esercizi con impiego di mezzi di trasporto per via d'aria	Esercizi che impiegano animali da tiro					
		Esercizi	con motori a vapore			con motori a scoppio			con motori elettrici				Esercizi	Cavalli	Muli	Asini	Buoï	
			Numero		Potenza complessiva HP	Numero		Potenza complessiva HP	Numero									Potenza complessiva HP
			esercizi	mezzi meccanici		esercizi	mezzi meccanici		esercizi	mezzi meccanici								
Industrie connesse con l'agricoltura	15	15	1	1	7	14	20	326	12	22	
Pesca	
Miniere e cave	2	1	1	5	140	(1)	1	1	2	
Industrie del legno ed affini	7	7	7	10	137	22	24	..	4	..	
Industrie alimentari ed affini	69	69	68	148	2 369	1	1	11	..	410	6 5	48	10	8	
Industrie delle pelli, cuoi, pelo, penne, ecc.	2	2	2	2	37	1	2	
Industria della carta	1	1	1	1	5	3	4	
Industrie poligrafiche	1	1	1	1	12	1	1	
Industrie siderurgiche e metallurgiche	4	4	4	8	103	3	9	1	1	1	
Industrie meccaniche	29	29	29	44	548	11	10	1	1	..	
Lavorazione dei minerali, esclusi i metalli.	18	18	18	41	1 145	30	68	17	7	18	
Industria delle costruzioni	7	7	7	17	315	9	19	1	1	..	
Industrie tessili	16	16	15	34	884	1	3	115	..	11	15	2	
Industrie del vestiario ed abbigliamento	12	12	12	13	229	10	10	
Servizi igienici, sanitari, e polizia urbana.	2	2	2	2	32	3	3	..	
Industrie chimiche	7	7	7	10	253	6	7	..	1	..	
Distribuzione di forza motrice, luce, acqua, ecc.	7	7	7	10	163	5	6	..	1	..	
Trasporti e comunicazioni	34	33	2	9	740	31	128	3 563	(2)	1	2	2	
Combinazioni di industrie di diverse classi.	1	1	1	3	120	
<i>Totale Industria.</i>	<i>234</i>	<i>232</i>	<i>3</i>	<i>10</i>	<i>747</i>	<i>227</i>	<i>497</i>	<i>10 381</i>	<i>2</i>	<i>4</i>	<i>126</i>	<i>2</i>	<i>540</i>	<i>835</i>	<i>72</i>	<i>29</i>	<i>27</i>	
Credito, cambio, assicurazione.	1	1	1	2	80	
Commercio all'ingrosso	11	11	11	17	373	33	78	1	1	4	
» di animali vivi, ecc.	7	7	7	9	188	12	26	1	
» generi alimentari	1	1	1	2	20	
» filati, tessuti, ecc.	
» altri generi ed esercizi misti.	1	1	1	1	25	1	1	
Attività ausiliarie del commercio.	2	2	2	2	53	1	5	
» di metalli, macchine, ecc.	21	21	21	27	543	81	103	1	
» generi alimentari	2	2	
» filati, tessuti, ecc.	1	2	
» mobili, vetrerie, ecc.	
» oggetti d'arte	4	4	4	5	128	28	35	5	3	..	
» prodotti chimici.	1	1	1	1	16	13	2	1	1	2	
» oggetti usati	
» misto.	4	4	4	4	46	15	24	..	1	2	
Alberghi, trattorie, caffè, ecc.	
Spettacoli pubblici	
Editori di libri, musica, ecc.	
Gestioni diverse	
<i>Totale Commercio.</i>	<i>53</i>	<i>53</i>	<i>..</i>	<i>..</i>	<i>..</i>	<i>53</i>	<i>70</i>	<i>1 472</i>	<i>..</i>	<i>..</i>	<i>..</i>	<i>..</i>	<i>187</i>	<i>278</i>	<i>9</i>	<i>6</i>	<i>8</i>	
TOTALE GENERALE.	287	285	3	10	747	280	567	11 853	2	4	126	2	727	1 113	81	35	35	

(1) L'esercizio ha 1 nave a vapore con potenza complessiva di 35 HP. — (2) L'esercizio ha 1 motoscafo con potenza complessiva di 35 HP.

TAVOLA I. — Esercizi ripartiti secondo il numero degli addetti.

LOMBARDIA.

Tutti gli esercizi della provincia.

Provincia di SONDRIO.

CLASSI	ESERCIZI CON																In complesso			
	non più di 1 addetto		2 a 5 addetti		6 a 10 addetti		11 a 50 addetti		51 a 100 addetti		101 a 250 addetti		251 a 500 addetti		501 a 1000 addetti		oltre 1000 addetti		Esercizi	Addetti
	Esercizi	Addetti	Esercizi	Addetti	Esercizi	Addetti	Esercizi	Addetti	Esercizi	Addetti	Esercizi	Addetti	Esercizi	Addetti	Esercizi	Addetti	Esercizi	Addetti		
Industrie connesse con l'agricoltura.....	11	10	1	2	1	10	1	29	14	51
Pesca.....	2	1	2	1
Miniere e cave.....	8	5	5	12	4	30	9	159	2	130	2	243	30	579
Industrie del legno ed affini.....	150	139	107	291	13	99	9	146	1	71	280	746
Industrie alimentari ed affini.....	245	222	172	417	17	126	13	271	447	1 036
Industrie delle pelli, cuoi, pelo, penne, ecc....	9	8	3	9	1	6	1	40	14	63
Industria della carta.....
Industrie poligrafiche.....	14	14	7	20	6	42	1	11	28	87
Industrie siderurgiche e metallurgiche.....
Industrie meccaniche.....	68	66	75	199	10	77	2	27	155	369
Lavorazione dei minerali, esclusi i metalli...	13	13	13	37	2	12	2	64	30	126
Industria delle costruzioni.....	31	30	34	103	7	55	9	258	5	319	4	653	1	303	1	805	92	2 526
Industrie tessili.....	6	5	4	11	3	28	1	444	2	1 229	16	1 717
Industrie del vestiario ed abbigliamento....	87	87	84	251	9	65	3	38	183	441
Servizi igienici, sanitari e polizia urbana....	24	23	26	56	1	10	1	22	2	138	54	249
Industrie chimiche.....	8	8	11	34	1	81	20	123
Distribuzione di forza motrice, luce, acqua, ecc.	27	26	27	72	4	30	12	270	70	398
Trasporti e comunicazioni.....	94	90	121	358	20	148	11	168	2	115	248	879
Combinazioni di industrie di diverse classi...
<i>Totale Industria.....</i>	<i>797</i>	<i>747</i>	<i>690</i>	<i>1 872</i>	<i>98</i>	<i>738</i>	<i>74</i>	<i>1 503</i>	<i>13</i>	<i>854</i>	<i>6</i>	<i>896</i>	<i>2</i>	<i>747</i>	<i>3</i>	<i>2 034</i>	<i>..</i>	<i>..</i>	<i>1 683</i>	<i>9 391</i>
Credito, cambio, assicurazione.....	49	48	29	91	2	18	2	36	82	193
Commercio all'ingrosso	174	171	37	100	1	7	3	38	1	81	216	397
» di animali vivi, ecc.....	35	34	23	60	1	6	3	35	62	135
» generi alimentari.....	1	1	1	3	2	4
» filati, tessuti, ecc.....	1	2	1	2
» altri generi ed esercizi misti.....	38	37	3	7	41	44
Attività ausiliarie del commercio.....	29	22	25	61	2	15	56	98
di metalli, macchine, ecc.....	621	508	419	992	14	86	5	94	1 059	1 680
» generi alimentari.....	242	222	150	355	4	35	396	612
» filati, tessuti, ecc.....	27	24	32	72	2	14	3	71	64	181
» mobili, vetrerie, ecc.....	29	25	24	62	1	6	54	93
» oggetti d'arte.....	35	34	27	67	1	6	63	107
» prodotti chimici.....	7	7	7	7
» oggetti usati.....	7	5	1	2	8	7
misto.....	319	297	442	1 053	17	118	5	103	783	1 571
Alberghi, trattorie, caffè, ecc.....	2	5	1	8	3	13
Spettacoli pubblici.....
Editori di libri, musica, ecc.....	52	49	12	30	64	79
Gestioni diverse.....	<i>1 665</i>	<i>1 484</i>	<i>1 228</i>	<i>2 962</i>	<i>46</i>	<i>319</i>	<i>21</i>	<i>377</i>	<i>1</i>	<i>81</i>	<i>..</i>	<i>..</i>	<i>..</i>	<i>..</i>	<i>..</i>	<i>..</i>	<i>..</i>	<i>..</i>	<i>2 961</i>	<i>5 223</i>
<i>Totale Commercio.....</i>	<i>1 665</i>	<i>1 484</i>	<i>1 228</i>	<i>2 962</i>	<i>46</i>	<i>319</i>	<i>21</i>	<i>377</i>	<i>1</i>	<i>81</i>	<i>..</i>	<i>..</i>	<i>..</i>	<i>..</i>	<i>..</i>	<i>..</i>	<i>..</i>	<i>..</i>	<i>2 961</i>	<i>5 223</i>
TOTALE GENERALE...	2 462	2 231	1 918	4 834	144	1 057	95	1 880	14	935	6	896	2	747	3	2 034	4 644	14 614

TAVOLA II. — Addetti ripartiti per sesso e per forma di attività.

LOMBARDIA.

Tutti gli esercizi della provincia.

Provincia di SONDRIO.

CLASSI	Proprietari, conduttori o gerenti			Personale direttivo			Personale amministrativo			Personale tecnico			Personale addetto alla vendita			Operai			In complesso				Personale a domicilio					
	M	F	MF	M	F	MF	M	F	MF	M	F	MF	M	F	MF	M	F	MF	M	F	MF	di età stranieri	Esercizi	M	F	MF		
Industrie connesse con l'agricoltura	10	..	10	2	..	2	39	..	39	51	..	51	
Pesca	1	..	1	1	..	1	
Miniere e cave	25	1	26	5	..	5	5	..	5	1	..	1	1	..	1	541	..	541	578	1	579	
Industrie del legno ed affini	325	3	328	4	..	4	10	1	11	4	..	4	399	..	399	742	4	746	1	1	7	8	15		
Industrie alimentari ed affini	427	125	552	11	1	12	8	8	16	11	..	11	15	6	21	403	21	424	875	161	1 036	
Industrie delle pelli, cuoi, pelo, penne, ecc. ..	14	..	14	1	..	1	3	..	3	1	..	1	44	..	44	63	..	63	
Industria della carta	
Industrie poligrafiche	32	1	33	2	..	2	1	..	1	47	4	51	82	5	87	
Industrie siderurgiche e metallurgiche	
Industrie meccaniche	177	6	183	1	..	1	3	1	4	180	1	181	361	8	369	
Lavorazione dei minerali, esclusi i metalli ..	39	..	39	1	..	1	75	11	86	115	11	126	
Industria delle costruzioni	120	1	121	8	..	8	25	1	26	28	..	28	2	..	2	2 341	..	2 341	2 524	2	2 526	2	
Industrie tessili	13	2	15	3	..	3	9	7	16	264	1 419	1 683	289	1 428	1 717	
Industrie del vestiario ed abbigliamento	139	69	208	1	..	1	96	136	232	236	205	441	..	1	..	10	10		
Servizi igienici, sanitari e polizia urbana ..	51	4	55	4	..	4	5	4	9	4	1	5	87	89	176	151	98	249		
Industrie chimiche	27	3	30	1	..	1	2	..	2	1	..	1	70	19	89	101	22	123		
Distribuzione di forza motrice, luce, acqua, ecc.	35	1	36	12	..	12	16	6	22	12	..	12	1	..	1	308	7	315	384	14	398	
Trasporti e comunicazioni	135	3	138	27	1	28	281	23	304	4	..	4	397	8	405	844	35	879	
Combinazioni di industrie di diverse classi	
<i>Totale Industria</i>	<i>1 570</i>	<i>219</i>	<i>1 789</i>	<i>80</i>	<i>2</i>	<i>82</i>	<i>367</i>	<i>50</i>	<i>417</i>	<i>57</i>	<i>1</i>	<i>58</i>	<i>32</i>	<i>7</i>	<i>39</i>	<i>5 291</i>	<i>1 715</i>	<i>7 006</i>	<i>7 397</i>	<i>1 994</i>	<i>9 391</i>	<i>3</i>	<i>2</i>	<i>7</i>	<i>18</i>	<i>25</i>		
Credito, cambio, assicurazione	37	2	39	50	1	51	86	8	94	1	..	1	7	1	8	181	12	193	
Commercio all'ingrosso	212	..	212	2	..	2	5	1	6	8	..	8	164	5	169	391	6	397	
» di animali vivi, ecc	50	15	65	5	4	9	3	6	9	50	2	52	108	27	135	
» generi alimentari	3	1	4	3	1	4	
» filati, tessuti, ecc	2	..	2	2	..	2	
» altri generi ed esercizi misti	39	..	39	3	..	3	2	..	2	44	..	44	
Attività ausiliarie del commercio	55	18	73	3	..	3	1	..	1	3	5	8	13	..	13	75	23	98	
Commercio al minuto	694	600	1 294	32	16	48	12	..	12	73	44	117	116	93	209	927	753	1 680	
» di metalli, macchine, ecc	282	218	500	..	1	1	..	1	1	18	11	29	72	9	81	372	240	612	
» generi alimentari	58	13	71	1	..	1	2	..	2	2	1	3	104	..	104	167	14	181	
» filati, tessuti, ecc	44	18	62	1	1	2	2	6	8	20	1	21	67	26	93	
» mobili, vetrerie, ecc	65	7	72	3	3	4	1	5	5	25	2	27	97	10	107	
» oggetti d'arte	6	1	7	6	1	7	
» prodotti chimici	5	1	6	1	1	2	
» oggetti usati	521	652	1 178	11	40	51	8	2	10	11	2	13	41	82	123	72	126	198	667	904	1 571	1	
misto	2	..	2	2	1	3	8	..	8	12	1	13	
Alberghi, trattorie, caffè, ecc	
Spettacoli pubblici	51	7	58	7	1	8	4	1	5	8	..	8	70	9	79	
Editori di libri, musica, ecc
Gestioni diverse	2 129	1 553	3 682	111	60	171	125	17	142	15	3	18	155	156	311	660	239	899	3 195	2 028	5 223	1	
<i>Totale Commercio</i>	<i>2 129</i>	<i>1 553</i>	<i>3 682</i>	<i>111</i>	<i>60</i>	<i>171</i>	<i>125</i>	<i>17</i>	<i>142</i>	<i>15</i>	<i>3</i>	<i>18</i>	<i>155</i>	<i>156</i>	<i>311</i>	<i>660</i>	<i>239</i>	<i>899</i>	<i>3 195</i>	<i>2 028</i>	<i>5 223</i>	<i>1</i>	<i>..</i>	<i>..</i>	<i>..</i>	<i>..</i>	<i>..</i>	
TOTALE GENERALE	3 699	1 772	5 471	191	62	253	492	67	559	72	4	76	187	163	350	5 951	1 954	7 905	10 592	4 022	14 614	4	2	7	18	25		

TAVOLA III. — Operai ripartiti per sesso e per gruppi di età.

LOMBARDIA.

Tutti gli esercizi della provincia.

Provincia di SONDRIO.

CLASSI	MASCHI					FEMMINE					IN COMPLESSO					
	meno di 15 anni	da 15 a 18 anni	da 19 a 65 ann.	oltre 65 anni	TOTALE	meno di 15 anni	da 15 a 18 anni	da 19 a 65 anni	oltre 65 anni	TOTALE	di cui nubili	meno di 15 anni	da 15 a 18 anni	da 19 a 65 anni	oltre 65 anni	TOTALE
	Industrie connesse con l'agricoltura.....	..	1	38	..	39	1	38	..
Pesca.....
Miniere e cave	16	50	474	1	541	16	50	474	1	541
Industrie del legno ed affini.....	20	90	285	4	399	20	90	285	4	399
Industrie alimentari ed affini.....	25	64	308	6	403	..	4	17	..	21	16	25	68	325	6	424
Industrie delle pelli, cuoi, pelo, penne, ecc...	5	7	31	1	44	5	7	31	1	44
Industria della carta.....
Industrie poligrafiche.....	2	16	28	1	47	..	4	4	4	2	20	28	1	51
Industrie siderurgiche e metallurgiche.....
Industrie meccaniche.....	32	76	72	..	180	1	1	..	32	76	72	1	181
Lavorazione dei minerali, esclusi i metalli...	4	11	60	..	75	..	1	10	..	11	7	4	12	70	..	86
Industria delle costruzioni.....	46	288	1 994	13	2 341	46	288	1 994	13	2 341
Industrie tessili.....	10	35	215	4	264	85	237	1 093	4	1 419	672	95	272	1 308	8	1 683
Industrie del vestiario ed abbigliamento....	11	32	49	1	96	30	68	31	7	136	97	41	100	80	11	232
Servizi igienici, sanitari e polizia urbana...	2	10	71	4	87	1	12	76	..	89	62	3	22	147	4	176
Industrie chimiche.....	..	7	63	..	70	..	5	14	..	19	8	..	12	77	..	89
Distribuzione di forza motrice, luce, acqua, ecc.	1	6	300	1	308	7	..	7	3	1	6	307	1	315
Trasporti e comunicazioni.....	..	8	388	1	397	8	..	8	5	..	8	396	1	405
Combinazioni di industrie di diverse classi...
Totale Industria.....	174	701	4 376	40	5 291	116	331	1 256	12	1 715	874	290	1 032	5 632	52	7 006
Credito, cambio, assicurazione.....	7	..	7	1	..	1	8	..	8
Commercio all'ingrosso	9	19	135	1	164	5	..	5	3	9	19	140	1	169
» di animali vivi, ecc.....
» generi alimentari.....	..	2	46	2	50	2	..	2	2	48	2	52
» filati, tessuti, ecc.....
» altri generi ed esercizi misti.....
Attività ausiliarie del commercio.....
di metalli, macchine, ecc.....	3	4	6	..	13	3	4	6	..	13
» generi alimentari.....	6	15	93	2	116	5	20	67	1	93	35	11	35	160	3	209
» filati, tessuti, ecc.....	11	21	38	2	72	..	4	5	..	9	5	11	25	43	2	81
» mobili, vetrerie, ecc.....	24	9	69	2	104	24	9	69	2	104
» oggetti d'arte.....	6	5	8	1	20	1	1	1	7	5	8	1	21
» prodotti chimici.....	1	6	18	..	25	2	..	2	..	1	6	20	..	27
» oggetti usati.....
misto	1	..	1	1	..	1
Alberghi, trattorie, caffè, ecc.....	6	7	59	..	72	5	13	108	..	126	78	11	20	167	..	198
Spettacoli pubblici	8	..	8	8	..	8
Editori di libri, musica, ecc.....
Gestioni diverse	1	7	..	8	1	7	..	8
Totale Commercio.....	66	89	495	10	660	11	37	190	1	239	122	77	126	685	11	899
TOTALE GENERALE...	240	790	4 871	50	5 951	127	368	1 446	13	1 954	996	367	1 158	6 317	63	7 905

TAVOLA IV. — Esercizi con impiego di caldaie a vapore.

LOMBARDIA.

Tutti gli esercizi della provincia.

Provincia di SONDRIO.

CLASSI	CALDAIE FISSE						CALDAIE SEMIFISSE			LOCOMOBILI		IN COMPLESSO			
	Per azionamento di motori a vapore			Per riscaldamento ambienti industriali o per altri usi industriali			Numero		Superficie di riscaldamento	Numero		Superficie di riscaldamento	esercizi	caldaie	Superficie di riscaldamento
	Numero		Superficie di riscaldamento m. ²	Numero		Superficie di riscaldamento m. ²	esercizi	caldaie		esercizi	caldaie				
	esercizi	caldaie		esercizi	caldaie										
Industrie connesse con l'agricoltura.....
Pesca
Miniere e cave
Industrie del legno ed affini	1	1	4	1	1	19	2	2	23	..
Industrie alimentari ed affini	4	4	186	1	1	4	5	5	190	..
Industrie delle pelli, cuoi, pelo, penne, ecc.....
Industria della carta
Industrie poligrafiche
Industrie siderurgiche e metallurgiche
Industrie meccaniche
Lavorazione dei minerali, esclusi i metalli.....
Industria delle costruzioni	1	1	10	1	1	10	..
Industrie tessili	5	7	211	5	7	211	..
Industrie del vestiario ed abbigliamento
Servizi igienici, sanitari e polizia urbana	1	1	16	1	3	12	2	4	28	..
Industrie chimiche
Distribuzione di forza motrice, luce, acqua, ecc.
Trasporti e comunicazioni
Combinazioni di industrie di diverse classi.....
<i>Totale Industria.....</i>	11	13	417	2	4	22	2	2	23	15	19	462
Credito, cambio, assicurazione.....
Commercio all'ingrosso	1	1	3	1	1	3	..
» di animali vivi, ecc.....
» generi alimentari
» filati, tessuti, ecc.....
» altri generi ed esercizi misti.....
Attività ausiliarie del commercio.....
Commercio al minuto	2	2	20	2	2	20	..
» di metalli, macchine, ecc.....
» generi alimentari.....
» filati, tessuti, ecc.....
» mobili, vetrerie, ecc.....	1	1	4	1	1	4	..
» oggetti d'arte
» prodotti chimici.....
» oggetti usati.....
» misto.....
Alberghi, trattorie, caffè, ecc.....	1	2	5	1	2	5	..
Spettacoli pubblici
Editori di libri, musica, ecc.....
Gestioni diverse.....
<i>Totale Commercio.....</i>	4	5	28	1	1	4	5	6	32	
TOTALE GENERALE...	15	18	445	3	5	26	2	2	23	20	25	494

TAVOLA V. — Esercizi ripartiti a seconda dei mezzi di trasporto usati.

LOMBARDIA.

Tutti gli esercizi della provincia.

Provincia di SONDRIO.

CLASSI	Complesso degli esercizi che impiegano mezzi meccanici di trasporto	Esercizi con impiego di mezzi meccanici di trasporto terrestri									Esercizi con impiego di mezzi meccanici di trasporto per via d'acqua	Esercizi con impiego di mezzi di trasporto per via d'aria	Esercizi che impiegano animali da tiro					
		con motori a vapore			con motori a scoppio			con motori elettrici					Esercizi	Cavalli	Muli	Asini	Buoi	
		Numero		Potenza complessiva HP	Numero		Potenza complessiva HP	Numero		Potenza complessiva HP								
		esercizi	mezzi meccanici		esercizi	mezzi meccanici		esercizi	mezzi meccanici									
Industrie connesse con l'agricoltura	3	4		
Pesca		
Miniere e cave	2	2	2	2	50	5	12		
Industrie del legno ed affini	3	3	3	4	55	24	33	5	1	..		
Industrie alimentari ed affini	18	18	18	27	776	72	62	12	14	..		
Industrie delle pelli, cuoi, pelo, penne, ecc.....	1	1	1	1	4	1	1		
Industria della carta		
Industrie poligrafiche		
Industrie siderurgiche e metallurgiche		
Industrie meccaniche	6	6	6	23	544	2	3		
Lavorazione dei minerali, esclusi i metalli.....	2	2	2	2	50	2	1	1		
Industria delle costruzioni	11	8	1	2	70	6	12	258	1	5	120		
Industrie tessili	1	1	1	1	35	(1)	3	24	47	14		
Industrie del vestiario ed abbigliamento		
Servizi igienici, sanitari e polizia urbana	2	3		
Industrie chimiche	2	2	1	2	56	1	1	18	2	4	..		
Distribuzione di forza motrice, luce, acqua, ecc.	2	2	2	3	37	1	1	..		
Trasporti e comunicazioni	55	55	54	162	3 628	1	15	4 500	61	81	7		
Combinazioni di industrie di diverse classi		
Totale Industria.....	103	100	1	2	70	96	239	5 488	3	21	4 638	..	3	199	252	39	16	
Credito, cambio, assicurazione.....	1	1	1	1	5		
Commercio all'ingrosso	2	2	1	1	25	1	1	3	35	44	10		
» di animali vivi, ecc.....	6	6	6	7	157	18	22	..	1	..		
» generi alimentari		
» filati, tessuti, ecc.....		
» altri generi ed esercizi misti	1	1	1	1	8		
Attività ausiliarie del commercio	4	4	4	4	60	1	1		
» di metalli, macchine, ecc.....	15	15	15	15	392	155	131	30	2	..		
» generi alimentari	23	17	4	3	1		
» filati, tessuti, ecc.....	3	3	3	3	275	2	2		
» mobili, vetrerie, ecc.....		
» oggetti d'arte		
» prodotti chimici	8	12	1		
» oggetti usati	1	1	..		
» misto	1	1		
Alberghi, trattorie, caffè, ecc.....	4	4	4	4	48	39	33	11	1	..		
Spettacoli pubblici		
Editori di libri, musica, ecc.....		
Gestioni diverse	1	1	1	1	5	1	1		
Totale Commercio.....	37	37	1	1	25	36	37	953	284	264	56	8	1		
TOTALE GENERALE.....	140	137	2	3	95	132	276	6 441	3	21	4 638	..	3	483	516	95	24	1

(1) I 3 esercizi hanno 14 aeromobili con potenza complessiva di 730 HP.

TAVOLA VI. — **Esercizi ripartiti secondo il numero degli addetti.***Esercizi che usano forza motrice.*Provincia di **SONDRIO.**

C L A S S I	ESERCIZI CON																In complesso			
	non più di 1 addetto		2 a 5 addetti		6 a 10 addetti		11 a 50 addetti		51 a 100 addetti		101 a 250 addetti		251 a 500 addetti		501 a 1000 addetti		oltre 1000 addetti		Esercizi	Addetti
	Esercizi	Addetti	Esercizi	Addetti	Esercizi	Addetti	Esercizi	Addetti	Esercizi	Addetti	Esercizi	Addetti	Esercizi	Addetti	Esercizi	Addetti	Esercizi	Addetti		
Industrie connesse con l'agricoltura.....	1	2	1	2
Pesca.....
Miniere e cave.....	2	6	2	6
Industrie del legno ed affini.....	54	46	76	214	11	87	9	146	1	71	151	564	
Industrie alimentari ed affini.....	139	132	112	282	10	74	10	236	271	724	
Industrie delle pelli, cuoi, pelo, penne, ecc.	1	6	1	40	2	46	
Industria della carta.....	
Industrie poligrafiche.....	1	5	5	34	1	11	7	50	
Industrie siderurgiche e metallurgiche.....	
Industrie meccaniche.....	16	15	39	114	9	71	2	27	66	227	
Lavorazione dei minerali, esclusi i metalli.	3	11	1	35	4	46	
Industria delle costruzioni.....	1	6	2	51	1	84	2	372	1	303	1	805	..	8	1 621	
Industrie tessili.....	2	1	2	7	3	28	1	444	2	1 229	..	10	1 709	
Industrie del vestiario ed abbigliamento.....	1	4	1	9	2	13	
Servizi igienici, sanitari e polizia urbana	1	22	2	138	3	160	
Industrie chimiche.....	1	4	1	81	2	85	
Distribuzione di forza motrice, luce, acqua, ecc.	20	19	25	66	4	30	12	270	61	385	
Trasporti e comunicazioni.....	1	1	2	15	2	28	2	115	7	159	
Combinazioni di industrie di diverse classi.	
<i>Totale Industria.....</i>	232	214	263	715	47	360	41	866	7	489	2	372	2	747	3	2 034	..	597	5 797	
Credito, cambio, assicurazione.....	
Commercio all'ingrosso	1	1	5	16	1	7	3	38	1	81	11	143	
» di animali vivi, ecc.....	
» generi alimentari.....	1	1	2	8	1	6	1	12	5	27	
» filati, tessuti, ecc.....	
» altri generi ed esercizi misti.....	
Attività ausiliarie del commercio.....	
di metalli, macchine, ecc.....	3	3	8	22	1	9	12	34	
» generi alimentari.....	8	8	49	144	5	37	3	94	65	288	
» filati, tessuti, ecc.....	1	3	1	3	
» mobili, vetrerie, ecc.....	3	3	8	22	2	14	3	71	16	110	
» oggetti d'arte.....	2	10	1	6	3	16	
» prodotti chimici.....	3	3	6	15	1	6	10	24	
» oggetti usati.....	
misto.....	
Alberghi, trattorie, caffè, ecc.....	2	2	16	39	2	14	20	55	
Spettacoli pubblici.....	1	2	1	2	
Editori di libri, musica, ecc.....	
Gestioni diverse.....	
<i>Totale Commercio.....</i>	21	21	98	281	14	99	10	215	1	81	144	697	
TOTALE GENERALE ...	253	235	361	996	61	459	51	1 081	8	570	2	372	2	747	3	2 034	..	741	6 494	

TAVOLA VII. — Addetti ripartiti per sesso e per forma di attività.

LOMBARDIA.

Esercizi che usano forza motrice.

Provincia di SONDRIO.

CLASSI	Proprietari, conduttori o gerenti			Personale direttivo			Personale amministrativo			Personale tecnico			Personale addetto alla vendita			Operai			In complesso				Personale a domicilio										
	M	F	MF	M	F	MF	M	F	MF	M	F	MF	M	F	MF	M	F	MF	M	F	MF	di cui stranieri	Esercizi	M	F	MF							
	Industrie connesse con l'agricoltura.....	2	..	2	2	..	2					
Pesca.....						
Miniere e cave.....	1	..	1	2	..	2	3	..	3	6	..	6						
Industrie del legno ed affini.....	210	2	212	3	..	3	10	..	10	2	..	2	337	..	337	562	2	564	1						
Industrie alimentari ed affini.....	235	86	321	6	1	7	8	4	12	9	..	9	13	3	16	341	18	359	612	112	724						
Industrie delle pelli, cuoi, pelo, penne, ecc...	3	..	3	1	..	1	3	..	3	1	..	1	38	..	38	46	..	46						
Industria della carta.....					
Industrie poligrafiche.....	7	..	7	2	..	2	1	..	1	39	1	40	49	1	50					
Industrie siderurgiche e metallurgiche.....				
Industrie meccaniche.....	87	..	87	1	..	1	1	..	1	138	..	138	227	..	227				
Lavorazione dei minerali, esclusi i metalli...	5	..	5	1	..	1	29	11	40	35	11	46				
Industria delle costruzioni.....	2	..	2	7	..	7	21	..	21	26	..	26	1 565	..	1 565	1 621	..	1 621				
Industrie tessili.....	8	..	8	3	..	3	9	7	16	263	1 419	1 682	283	1 426	1 709				
Industrie del vestiario ed abbigliamento....	1	2	3	3	7	10	4	9	13				
Servizi igienici, sanitari e polizia urbana...	4	..	4	5	4	9	4	1	5	64	78	142	77	83	160			
Industrie chimiche.....	1	..	1	1	..	1	2	..	2	1	..	1	61	19	80	66	19	85			
Distribuzione di forza motrice, luce, acqua, ecc.	26	1	27	11	..	11	14	5	19	12	..	12	1	..	1	308	7	315	372	13	385			
Trasporti e comunicazioni.....	9	1	10	5	1	6	39	..	39	2	..	2	102	..	102	157	2	159			
Combinazioni di industrie di diverse classi...		
<i>Totale Industria.....</i>	<i>595</i>	<i>92</i>	<i>687</i>	<i>43</i>	<i>2</i>	<i>45</i>	<i>116</i>	<i>20</i>	<i>136</i>	<i>52</i>	<i>1</i>	<i>53</i>	<i>20</i>	<i>3</i>	<i>23</i>	<i>3 293</i>	<i>1 560</i>	<i>4 853</i>	<i>4 119</i>	<i>1 678</i>	<i>5 797</i>	<i>1</i>			
Credito, cambio, assicurazione.....		
Commercio all'ingrosso	15	..	15	2	..	2	1	..	1	2	..	2	119	4	123	139	4	143		
» di animali vivi, ecc.....		
» generi alimentari.....	4	..	4	2	..	2	20	1	21	26	1	27		
» filati, tessuti, ecc.....	
» altri generi ed esercizi misti.....	
Attività ausiliarie del commercio.....	
Commercio al minuto	30	4	34	30	4	34	
» di metalli, macchine, ecc.....	
» generi alimentari.....	77	44	121	7	3	10	3	1	4	80	68	148	167	116	283	
» filati, tessuti, ecc.....	..	2	2	1	..	1	1	2	3	
» mobili, vetrerie, ecc.....	22	..	22	1	..	1	2	..	2	85	..	85	110	..	110	
» oggetti d'arte.....	6	1	7	1	1	2	..	1	1	6	..	6	13	3	16	
» prodotti chimici.....	13	1	14	10	..	10	23	1	24	
» oggetti usati.....
misto.....
Alberghi, trattorie, caffè, ecc.....	18	16	34	5	16	21	23	32	55	
Spettacoli pubblici.....	2	..	2
Editori di libri, musica, ecc.....
Gestioni diverse.....
<i>Totale Commercio.....</i>	<i>187</i>	<i>68</i>	<i>255</i>	<i>10</i>	<i>3</i>	<i>13</i>	<i>3</i>	..	<i>3</i>	<i>1</i>	<i>1</i>	<i>2</i>	<i>7</i>	<i>2</i>	<i>9</i>	<i>326</i>	<i>89</i>	<i>415</i>	<i>534</i>	<i>163</i>	<i>697</i>	
TOTALE GENERALE.....	782	160	942	53	5	58	119	20	139	53	2	55	27	5	32	3 619	1 649	5 268	4 653	1 841	6 494	1		

TAVOLA VIII. — Operai ripartiti per sesso e per gruppi di età.

LOMBARDIA.

Esercizi che usano forza motrice.

Provincia di SONDRIO.

CLASSI	MASCHI					FEMMINE					di cui nubili	IN COMPLESSO				
	meno di 15 anni	da 15 a 18 anni	da 19 a 65 anni	oltre 65 anni	TOTALE	meno di 15 anni	da 15 a 18 anni	da 19 a 65 anni	oltre 65 anni	TOTALE		meno di 15 anni	da 15 a 18 anni	da 19 a 65 anni	oltre 65 anni	TOTALE
	Industrie connesse con l'agricoltura.....	2	..	2	2	..
Pesca	
Miniere e cave	3	..	3	3	
Industrie del legno ed affini.....	16	65	252	4	337	16	65	252	4	337	
Industrie alimentari ed affini.....	18	53	267	3	341	..	4	14	..	18	14	18	57	281	3	359
Industrie delle pelli, cuoi, pelo, penne, ecc. . .	2	4	31	1	38	2	4	31	1	38	
Industria della carta.....	
Industrie poligrafiche.....	2	16	20	1	39	..	1	1	1	2	17	20	1	40
Industrie siderurgiche e metallurgiche.....	
Industrie meccaniche.....	22	58	58	..	138	22	58	58	..	138	
Lavorazione dei minerali, esclusi i metalli. . .	1	5	23	..	29	..	1	10	..	11	..	1	6	33	..	40
Industria delle costruzioni.....	21	145	1 398	1	1 565	21	145	1 398	1	1 565	
Industrie tessili.....	10	34	215	4	263	85	237	1 093	4	1 419	672	95	271	1 308	8	1 682
Industrie del vestiario ed abbigliamento.....	..	1	1	..	3	7	7	4	..	1	2	7	10
Servizi igienici, sanitari e polizia urbana	7	53	4	64	1	12	65	..	78	52	1	19	118	4	142
Industrie chimiche.....	..	6	55	..	61	..	5	14	..	19	8	..	11	69	..	80
Distribuzione di forza motrice, luce, acqua, ecc.	1	6	300	1	308	7	..	7	4	1	6	307	1	315
Trasporti e comunicazioni.....	..	3	99	..	102	3	99	..	102
Combinazioni di industrie di diverse classi.
<i>Totale Industria.....</i>	<i>93</i>	<i>403</i>	<i>2 778</i>	<i>19</i>	<i>3 293</i>	<i>86</i>	<i>260</i>	<i>1 203</i>	<i>11</i>	<i>1 560</i>	<i>755</i>	<i>179</i>	<i>663</i>	<i>3 981</i>	<i>30</i>	<i>4 853</i>
Credito, cambio, assicurazione.....
Commercio all'ingrosso	6	10	102	1	119	4	..	4	7	6	10	106	1	123
» di animali vivi, ecc.....	..	2	17	1	20	1	..	1	2	18	1	21
» generi alimentari.....
» filati, tessuti, ecc.....
» altri generi ed esercizi misti.....
Attività ausiliarie del commercio.....
di metalli, macchine, ecc.....
» generi alimentari.....	2	9	69	..	80	3	4	50	1	68	47	5	23	119	1	148
» filati, tessuti, ecc.....	1	..	1	1	..	1
» mobili, vetrerie, ecc.....	19	7	57	2	85	19	7	57	2	85
» oggetti d'arte.....	..	3	2	1	6	3	2	1	6
» prodotti chimici.....	1	3	6	..	10	1	3	6	..	10
» oggetti usati.....
misto
Alberghi, trattorie, caffè, ecc.....	..	2	3	..	5	3	5	8	..	16	9	3	7	11
Spettacoli pubblici
Editori di libri, musica, ecc.....
Gestioni diverse
<i>Totale Commercio.....</i>	<i>28</i>	<i>36</i>	<i>257</i>	<i>5</i>	<i>326</i>	<i>6</i>	<i>19</i>	<i>63</i>	<i>1</i>	<i>89</i>	<i>57</i>	<i>34</i>	<i>55</i>	<i>320</i>	<i>6</i>	<i>415</i>
TOTALE GENERALE...	121	439	3 035	24	3 619	92	279	1 266	12	1 649	812	213	718	4 301	36	5 268

TAVOLA X. — Esercizi ripartiti secondo la specie dei motori e il numero degli addetti.

LOMBARDIA.

Esercizi che usano forza motrice.

Provincia di SONDRIO.

CLASSI	ESERCIZI CON															IN COMPLESSO	
	1 a 10 addetti			11 a 50 addetti			51 a 250 addetti			251 a 1000 addetti			oltre 1000 addetti				
	FORZA MOTTRICE ADOPERATA NORMALMENTE PER IL FUNZIONAMENTO DEL MACCHINARIO																
	motori		Potenza complessiva	motori		Potenza complessiva	motori		Potenza complessiva	motori		Potenza complessiva	motori		Potenza complessiva	motori	
a vento idraulici e termici	elettrici	a vento idraulici e termici		elettrici	a vento idraulici e termici		elettrici	a vento idraulici e termici		elettrici	a vento idraulici e termici		elettrici	a vento idraulici e termici		elettrici	
HP	HP	HP	HP	HP	HP	HP	HP	HP	HP	HP	HP	HP	HP	HP	HP	HP	HP
Industrie connesse con l'agricoltura	10	10	10	10
Pesca
Miniere e cave	20	20	20	20
Industrie del legno ed affini	382	515	897	15	127	142	..	36	36	397	678	1 075
Industrie alimentari ed affini.....	540	351	891	170	105	275	710	456	1 166
Industrie delle pelli, cuoi, pelo, penne, ecc....	..	12	12	15	49	64	15	61	76
Industria della carta
Industrie poligrafiche	8	8	..	2	2	10	10
Industrie siderurgiche e metallurgiche.....
Industrie meccaniche	125	85	210	125	85	210
Lavorazione dei minerali, esclusi i metalli ...	4	..	4	6	41	47	10	41	51
Industria delle costruzioni.....	..	900	900	..	73	73	..	1 014	1 014	40	763	803	40	2 750	2 790
Industrie tessili	6	27	33	40	33	73	1 100	905	2 005	1 146	965	2 111
Industrie del vestiario ed abbigliamento	3	3	3	3
Servizi igienici, sanitari e polizia urbana....	48	10	58	..	47	47	48	57	105
Industrie chimiche	81	81	81	81
Distribuzione di forza motrice, luce, acqua, ecc.	618	687	1 305	1 000	572	1 572	1 618	1 259	2 877
Trasporti e comunicazioni	6	6	..	4	4	..	1	1	11	11
Combinazioni di industrie di diverse classi
<i>Totale Industria.....</i>	1 675	2 705	4 380	1 294	1 016	2 310	..	1 098	1 098	1 140	1 668	2 808	4 109	6 487	10 596
Credito, cambio, assicurazione
Commercio al grosso	di animali vivi, ecc.....	18	29	47	..	42	..	48	48	18	119	137
	» generi alimentari	6	6	..	3	3	9	9
	» filati, tessuti, ecc.
	» altri generi ed esercizi misti
Commercio al minuto	di metalli, macchine, ecc.....	7	10	17	7	10	17
	» generi alimentari.....	19	119	138	19	119	138
	» filati, tessuti, ecc.	2	2	2	2
	» mobili, vetrerie, ecc.	26	28	54	19	83	102	45	111	156
	» oggetti d'arte	5	5	5	5
	» prodotti chimici	21	21	21	21
» oggetti usati.....	
misto	
Alberghi, trattorie, caffè, ecc.	22	12	34	22	12	34
Spettacoli pubblici	1	1	1	1
Editori di libri, musica, ecc.....
Gestioni diverse
<i>Totale Commercio.....</i>	92	233	325	19	128	147	..	48	48	111	409	520
TOTALE GENERALE.....	1 767	2 938	4 705	1 313	1 144	2 457	..	1 146	1 146	1 140	1 668	2 808	4 220	6 896	11 116

TAVOLA XI. — Esercizi ripartiti a seconda dei mezzi di trasporto usati.

Esercizi che usano forza motrice.

Provincia di SONDRIO.

LOMBARDIA.

CLASSI	Complesso degli esercizi che impiegano mezzi meccanici di trasporto	Esercizi con impiego di mezzi meccanici di trasporto terrestri									Esercizi con impiego di mezzi meccanici di trasporto per via d'acqua	Esercizi con impiego di mezzi di trasporto per via d'aria	Esercizi che impiegano animali da tiro						
		Esercizi	con motori a vapore			con motori a scoppio			con motori elettrici				Esercizi	Cavalli	Muli	Asini	Buoi		
			Numero esercizi	mezzi meccanici	Potenza complessiva HP	Numero esercizi	mezzi meccanici	Potenza complessiva HP	Numero esercizi	mezzi meccanici								Potenza complessiva HP	
Industrie connesse con l'agricoltura.....
Pesca.....
Miniere e cave.....
Industrie del legno ed affini.....	1	1	1	1	23	19	28	5	..	1
Industrie alimentari ed affini.....	17	17	17	26	743	38	53	6	..	14
Industrie delle pelli, cuoi, pelo, penne, ecc...	1	1	1	1	4	1	1
Industria della carta.....
Industrie poligrafiche.....
Industrie siderurgiche e metallurgiche.....
Industrie meccaniche.....	6	6	6	23	544	1	1
Lavorazione dei minerali, esclusi i metalli...	1	1	1	1	35	1	1
Industria delle costruzioni.....	8	5	1	2	70	3	9	232	1	5	120	..	(1) 3	10	21	13	..	1	..
Industrie tessili.....	1	1	1	1	35
Industrie del vestiario ed abbigliamento....
Servizi igienici, sanitari e polizia urbana...	2	3
Industrie chimiche.....	2	2	1	2	56	1	1	18	1	3
Distribuzione di forza motrice, luce, acqua, ecc	2	2	2	3	37	1	1
Trasporti e comunicazioni.....	6	6	5	91	2 210	1	15	4 500	1	1
Combinazioni di industrie di diverse classi...
Totale Industria.....	45	42	1	2	70	38	158	3 919	3	21	4 638	..	3	75	113	24	16
Credito, cambio, assicurazione.....
Commercio all'ingrosso	12	23	2
» di animali vivi, ecc.....
» generi alimentari.....	1	1	1	1	3
» filati, tessuti, ecc.....
» altri generi ed esercizi misti.....
Attività ausiliarie del commercio.....
» metalli, macchine, ecc.....	1	1	1	1	23	1	1
» generi alimentari.....	9	15	1
» filati, tessuti, ecc.....
» mobili, vetrerie, ecc.....	1	1	1	1	22
» oggetti d'arte.....
» prodotti chimici.....	4	5
» oggetti usati.....
misto.....
Alberghi, trattorie, caffè, ecc.....	1	1
Spettacoli pubblici.....
Editori di libri, musica, ecc.....
Gestioni diverse.....
Totale Commercio.....	3	3	3	3	53	27	45	2	1
TOTALE GENERALE...	48	45	1	2	70	41	161	2 972	3	21	4 638	..	3	102	158	26	17

(1) I 3 esercizi hanno 3 aeromobili con potenza complessiva di 730 HP.

TAVOLA I. — Esercizi ripartiti secondo il numero degli addetti.

LOMBARDIA.

Tutti gli esercizi della provincia.

Provincia di VARESE.

CLASSI	ESERCIZI CON																In complesso			
	non più di 1 addetto		2 a 5 addetti		6 a 10 addetti		11 a 50 addetti		51 a 100 addetti		101 a 250 addetti		251 a 500 addetti		501 a 1000 addetti		oltre 1000 addetti		Esercizi	Addetti
	Esercizi	Addetti	Esercizi	Addetti	Esercizi	Addetti	Esercizi	Addetti	Esercizi	Addetti	Esercizi	Addetti	Esercizi	Addetti	Esercizi	Addetti	Esercizi	Addetti		
Industrie connesse con l'agricoltura	37	37	12	46	15	110	1	12	65	205
Pesca	28	27	23	48	1	18	52	93
Miniere e cave	18	15	32	94	5	41	9	207	2	169	2	256	68	782
Industrie del legno ed affini	377	374	483	1 398	86	645	63	1 115	5	260	2	275	1 016	4 067
Industrie alimentari ed affini.....	202	200	592	1 732	53	360	24	502	7	433	2	364	880	3 591
Industrie delle pelli, cuoi, pelo, penne, ecc.....	36	30	49	142	18	136	32	812	9	651	7	1 063	1	334	1	566	147	3 734
Industria della carta	2	2	11	32	9	67	21	543	2	120	2	325	3	1 044	50	2 133
Industrie poligrafiche.....	12	12	33	95	10	68	15	280	3	191	73	646
Industrie siderurgiche e metallurgiche.....	4	4	15	50	7	55	19	471	8	576	4	532	5	1 688
Industrie meccaniche	262	261	520	1 497	101	750	116	2 365	25	1 698	14	2 212	5	1 442	3	1 352	1	1 833	1 047	14 010
Lavorazione dei minerali, esclusi i metalli ...	47	47	113	361	52	397	69	1 339	4	244	2	421	2	583	1	950	290	4 342
Industria delle costruzioni.....	56	56	160	516	76	602	111	2 389	9	587	9	1 361	3	832	424	6 343
Industrie tessili	19	19	55	211	63	519	210	5 363	81	5 760	93	15 587	35	12 170	17	11 392	3	3 431	576	54 455
Industrie del vestiario ed abbigliamento.....	1 031	1 028	715	1 976	112	828	86	1 923	23	1 433	11	1 543	4	1 347	1	782	1 983	10 860
Servizi igienici, sanitari e polizia urbana	180	173	213	526	3	26	2	54	398	779
Industrie chimiche	13	13	17	49	12	87	9	212	3	206	2	344	1	857	57	1 768
Distribuzione di forza motrice, luce, acqua, ecc.	26	22	46	129	8	51	14	246	6	361	1	417	101	1 226
Trasporti e comunicazioni	435	427	332	1 004	68	500	44	889	7	411	6	868	2	684	894	4 783
Combinazioni di industrie di diverse classi ...	1	1	1	1
<i>Totale Industria.....</i>	<i>2 780</i>	<i>2 748</i>	<i>3 421</i>	<i>9 906</i>	<i>698</i>	<i>5 242</i>	<i>846</i>	<i>18 740</i>	<i>194</i>	<i>13 100</i>	<i>156</i>	<i>25 151</i>	<i>56</i>	<i>18 853</i>	<i>24</i>	<i>16 499</i>	<i>4</i>	<i>5 267</i>	<i>8 179</i>	<i>115 506</i>
Credito, cambio, assicurazione	27	26	59	173	14	96	14	324	2	130	116	749
di animali vivi, ecc.....	169	169	107	294	20	150	11	190	307	803
» generi alimentari	68	67	127	363	18	141	9	180	222	751
» filati, tessuti, ecc.	21	21	61	188	12	93	18	311	1	99	113	712
» altri generi ed esercizi misti	4	4	7	24	2	14	3	58	16	100
Attività ausiliarie del commercio	140	139	62	173	5	35	1	12	208	359
di metalli, macchine, ecc.....	60	60	82	211	8	58	2	35	152	364
» generi alimentari.....	1 552	1 539	1 576	3 765	40	287	9	147	3 177	5 738
» filati, tessuti, ecc.	698	695	422	1 012	11	73	8	117	1	63	1 140	1 960
» mobili, vetrerie, ecc.	78	78	92	243	9	62	179	383
» oggetti d'arte	143	142	134	351	5	36	1	37	283	566
» prodotti chimici	114	114	89	231	4	25	2	33	209	403
» oggetti usati.....	87	87	29	79	1	6	3	62	1	61	121	295
» misto	4	4	1	2	5	6
Alberghi, trattorie, caffè, ecc.	770	767	1 385	3 067	28	200	13	272	2 096	4 306
Spettacoli pubblici	6	6	26	66	5	35	1	11	38	118
Editori di libri, musica, ecc.	1	1	3	8	1	12	5	21
Gestioni diverse	51	51	26	66	1	6	4	125	82	248
<i>Totale Commercio</i>	<i>3 993</i>	<i>3 970</i>	<i>4 188</i>	<i>10 316</i>	<i>183</i>	<i>1 317</i>	<i>100</i>	<i>1 926</i>	<i>5</i>	<i>353</i>	<i>..</i>	<i>..</i>	<i>..</i>	<i>..</i>	<i>..</i>	<i>..</i>	<i>..</i>	<i>..</i>	<i>8 469</i>	<i>17 882</i>
TOTALE GENERALE	6 773	6 718	7 609	20 222	881	6 559	946	20 666	199	13 453	156	25 151	56	18 853	24	16 499	4	5 267	16 648	133 388

TAVOLA II. — Addetti ripartiti per sesso e per forma di attività.

LOMBARDIA.

Tutti gli esercizi della provincia.

Provincia di VARESE.

CLASSI	Proprietari, conduttori o gerenti			Personale direttivo			Personale amministrativo			Personale tecnico			Personale addetto alla vendita			Operai			In complesso			Personale a domicilio					
	M	F	MF	M	F	MF	M	F	MF	M	F	MF	M	F	MF	M	F	MF	M	F	MF	di cui stranieri	Esercizi	M	F	MF	
Industrie connesse con l'agricoltura	56	7	63	2	1	3	5	1	6	2	..	2	2	..	2	121	8	129	188	17	205	1	
Pesca	68	5	73	1	..	1	..	1	1	1	..	1	17	..	17	87	6	93	
Miniere e cave	74	..	74	12	..	12	7	1	8	1	..	1	682	5	687	776	6	782	4	
Industrie del legno ed affini	1 254	54	1 308	5	1	6	21	14	35	1	3	4	2 575	139	2 714	3 856	211	4 067	..	2	3	2	5	
Industrie alimentari ed affini	1 045	396	1 441	32	4	36	77	31	108	15	1	16	57	53	110	1 344	536	1 880	2 570	1 021	3 591	11	5	4	2	6	
Industrie delle pelli, cuoi, pelo, penne, ecc.	221	9	230	22	1	23	56	35	91	15	..	15	4	1	5	1 945	1 425	3 370	2 263	1 471	3 734	5	2	1	4	5	
Industria della carta	62	6	68	15	..	15	46	17	63	17	..	17	1	2	3	1 318	649	1 967	1 459	674	2 133	
Industrie poligrafiche	97	10	107	11	3	14	16	14	30	2	..	2	3	4	7	413	73	486	542	104	646	
Industrie siderurgiche e metallurgiche	77	1	78	11	..	11	28	9	37	8	..	8	1 544	10	1 554	1 668	20	1 688	2	
Industrie meccaniche	1 326	57	1 383	60	6	66	347	110	457	219	..	219	21	7	28	11 202	655	11 857	13 175	835	14 010	17	1	2	..	2	
Lavorazione dei minerali, esclusi i metalli ...	428	8	436	21	12	33	92	17	109	9	..	9	7	..	7	3 064	684	3 748	3 621	721	4 342	4	1	1	..	1	
Industria delle costruzioni	618	18	636	26	1	27	47	8	55	20	..	20	8	..	8	5 390	207	5 597	6 109	234	6 343	3	1	1	..	1	
Industrie tessili	624	52	676	214	9	223	675	176	851	395	..	395	14	11	25	13 717	38 568	52 285	15 639	38 816	54 455	61	5	..	98	98	
Industrie del vestiario ed abbigliamento	1 549	846	2 395	50	4	54	144	88	232	25	1	26	135	95	230	3 362	4 561	7 923	5 265	5 595	10 860	10	23	20	125	145	
Servizi igienici, sanitari e polizia urbana,	414	18	432	9	..	9	2	1	3	1	..	1	21	..	21	286	27	313	733	46	779	2	
Industrie chimiche	68	5	73	22	..	22	40	17	57	7	..	7	985	624	1 609	1 122	646	1 768	16	1	1	..	1	
Distribuzione di forza motrice, luce, acqua, ecc.	34	4	38	25	1	26	83	55	138	64	..	64	5	2	7	948	5	953	1 159	67	1 226	1	
Trasporti e comunicazioni	811	60	871	149	..	149	609	44	653	26	..	26	1	1	2	2 866	216	3 082	4 462	321	4 783	1	
Combinazioni di industrie di diverse classi ...	1	..	1	1
Totale Industria	8 827	1 556	10 383	637	43	730	2 295	639	2 934	827	2	829	280	179	459	51 779	48 392	100 171	64 695	50 811	115 506	138	41	33	231	264	
Credito, cambio, assicurazione	66	3	69	100	4	104	391	90	481	1	..	1	13	..	13	80	1	81	651	93	749	2	
Commercio all'ingrosso																											
di animali vivi, ecc.	371	22	393	11	4	15	33	12	45	..	1	1	32	2	34	289	26	315	736	67	803	2	3	3	..	3	
» generi alimentari	285	47	332	11	2	13	55	21	76	26	13	39	284	7	291	661	90	751	2	
» filati, tessuti, ecc.	168	25	193	9	..	9	126	14	140	1	..	1	54	10	64	210	95	305	568	144	712	2	1	..	1	1	
» altri generi ed esercizi misti	12	2	14	4	..	4	9	2	11	1	..	1	1	..	1	62	7	69	89	11	100	
Attività ausiliarie del commercio	204	14	218	12	1	13	38	13	51	2	2	73	2	75	327	32	359	10	
di metalli, macchine, ecc.	156	34	190	2	..	2	3	4	7	4	4	8	47	15	62	90	5	95	302	62	364	..	1	1	..	1	
» generi alimentari	2 365	1 904	4 269	81	13	94	93	23	121	..	1	1	387	394	781	420	52	472	3 346	2 392	5 738	1	3	3	1	4	
» filati, tessuti, ecc.	736	712	1 448	5	4	9	4	2	6	..	1	1	111	71	182	143	171	314	999	961	1 960	2	4	2	4	6	
» mobili, vetrerie, ecc.	181	77	258	2	2	4	4	..	4	2	..	2	19	9	28	76	11	87	284	99	383	
» oggetti d'arte	225	149	374	3	..	3	5	2	7	16	28	44	129	9	138	378	188	566	..	2	..	2	2	
» prodotti chimici	213	35	248	12	3	15	5	3	8	6	1	7	28	4	32	87	6	93	351	52	403	1	
» oggetti usati	118	28	146	1	..	1	7	..	7	111	30	141	237	58	295	
misto	4	2	6	4	2	6	
Alberghi, trattorie, caffè, ecc.	1 542	1 771	3 313	45	62	107	25	13	38	32	6	38	248	162	410	228	172	400	2 120	2 186	4 306	11	3	3	2	5	
Spettacoli pubblici	38	12	50	6	..	6	7	..	7	3	2	5	46	4	50	100	18	118	
Editori di libri, musica, ecc.	4	1	5	1	1	2	3	1	4	6	3	9	1	..	1	15	6	21	
Gestioni diverse	47	21	68	9	..	9	50	7	57	13	1	14	31	3	34	64	2	66	214	34	248	
Totale Commercio	6 735	4 859	11 594	314	96	410	858	212	1 070	60	15	75	1 022	718	1 740	2 393	600	2 993	11 382	6 500	17 882	33	17	12	10	22	
TOTALE GENERALE	15 562	6 415	21 977	1 001	139	1 140	3 153	851	4 004	887	17	904	1 302	897	2 199	54 172	48 992	103 164	76 077	57 311	133 388	171	58	45	241	286	

TAVOLA III. — Operai ripartiti per sesso e per gruppi di età.

LOMBARDIA.

Tutti gli esercizi della provincia.

Provincia di VARESE.

CLASSI	MASCHI					FEMMINE					IN COMPLESSO					
	meno di	da 15 a	da 19 a	oltre	TOTALE	meno di	da 15 a	da 19 a	oltre	TOTALE	di cui nabili	meno di	da 15 a	da 19 a	oltre	TOTALE
	15 anni	18 anni	65 anni	65 anni		15 anni	18 anni	65 anni	65 anni			15 anni	18 anni	65 anni	65 anni	
Industrie connesse con l'agricoltura	2	4	115	..	121	..	2	6	..	8	1	2	6	121	..	129
Pesca	1	..	16	..	17	1	..	16	..	17
Miniere e cave	17	37	615	13	682	5	..	5	1	17	37	620	13	687
Industrie del legno ed affini	365	607	1 527	16	2 575	7	27	104	1	139	71	372	634	1 691	17	2 714
Industrie alimentari ed affini	110	196	1 023	15	1 344	24	77	433	2	536	218	134	273	1 456	17	1 880
Industrie delle pelli, cuoi, pelo, penne, ecc. ..	133	242	1 542	28	1 945	215	298	912	..	1 425	901	348	540	2 454	28	3 370
Industria della carta	79	181	1 022	36	1 318	67	102	468	12	649	336	146	283	1 490	48	1 967
Industrie poligrafiche	40	96	277	..	413	9	25	39	..	73	51	49	121	316	..	486
Industrie siderurgiche e metallurgiche	50	196	1 293	5	1 544	..	1	9	..	10	3	50	197	1 302	5	1 554
Industrie meccaniche	714	1 627	8 782	79	11 202	35	117	503	..	655	374	749	1 744	9 285	79	11 857
Lavorazione dei minerali, esclusi i metalli ...	188	304	2 514	58	3 064	50	78	554	2	684	183	238	382	3 068	60	3 748
Industria delle costruzioni	329	799	4 210	52	5 390	9	31	167	..	207	152	338	830	4 377	52	5 597
Industrie tessili	744	1 744	10 963	266	13 717	3 876	8 018	26 529	145	38 568	23 734	4 620	9 762	37 492	411	52 285
Industrie del vestiario ed abbigliamento	459	718	2 174	11	3 362	612	1 158	2 779	12	4 561	2 841	1 071	1 876	4 953	23	7 923
Servizi igienici, sanitari e polizia urbana	46	79	161	..	286	..	1	26	..	27	10	46	80	187	..	313
Industrie chimiche	54	67	854	10	985	114	152	357	1	624	362	168	219	1 211	11	1 609
Distribuzione di forza motrice, luce, acqua, ecc. .	1	40	906	1	948	5	..	5	..	1	40	911	1	953
Trasporti e comunicazioni	10	50	2 803	3	2 866	..	1	215	..	216	75	10	51	3 018	3	3 082
Combinazioni di industrie di diverse classi
<i>Totale Industria</i>	3 342	6 987	40 857	593	51 779	5 018	10 088	33 111	175	48 392	29 313	8 360	17 075	73 968	768	100 171
Credito, cambio, assicurazione	1	4	73	2	80	1	1	..	1	4	73	3	81
di animali vivi, ecc.	4	18	260	7	289	1	4	21	..	26	10	5	22	281	7	315
» generi alimentari	7	20	246	11	284	7	..	7	2	7	20	253	11	291
» filati, tessuti, ecc.	5	23	181	1	210	18	31	46	..	95	67	23	54	227	1	305
» altri generi ed esercizi misti	2	3	57	..	62	..	2	5	..	7	5	2	5	62	..	69
Attività ausiliarie del commercio	4	10	59	..	73	..	2	2	2	4	12	59	..	75
di metalli, macchine, ecc.	12	24	52	2	90	..	3	2	..	5	3	12	27	54	2	95
» generi alimentari	51	74	292	3	420	3	9	40	..	52	12	54	83	332	3	472
» filati, tessuti, ecc.	43	26	73	1	143	24	83	64	..	171	110	67	109	137	1	314
» mobili, vetrerie, ecc.	13	20	43	..	76	..	2	5	4	11	7	13	22	48	4	87
» oggetti d'arte	24	41	63	1	129	..	3	6	..	9	7	24	44	69	1	138
» prodotti chimici	6	5	74	2	87	..	1	5	..	6	1	6	6	79	2	93
» oggetti usati	2	5	99	5	111	2	2	24	2	30	7	4	7	123	7	141
misto
Alberghi, trattorie, caffè, ecc.	10	39	173	6	228	3	17	150	2	172	41	13	56	323	8	400
Spettacoli pubblici	6	4	35	1	46	..	2	2	..	4	1	6	6	37	1	50
Editori di libri, musica, ecc.	1	1	1	1
Gestioni diverse	1	2	61	..	64	2	..	2	..	1	2	63	..	66
<i>Totale Commercio</i>	192	318	1 841	42	2 393	51	161	379	9	600	275	243	479	2 220	51	2 993
TOTALE GENERALE	3 534	7 305	42 698	635	54 172	5 069	10 249	33 490	184	48 992	29 588	8 603	17 554	76 188	819	103 164

TAVOLA IV. — Esercizi con impiego di caldaie a vapore.

Tutti gli esercizi della provincia.

Provincia di VARESE.

LOMBARDIA.

CLASSI	CALDAIE FISSE						CALDAIE SEMIFISSE				LOCOMOBILI				IN COMPLESSO			
	Per azionamento di motori a vapore			Per riscaldamento ambienti industriali o per altri usi industriali			Numero		Superficie di riscaldamento		Numero		Superficie di riscaldamento		esercizi	caldaie	Superficie di riscaldamento	
	esercizi	caldaie	mq.	esercizi	caldaie	mq.	esercizi	caldaie	mq.	esercizi	caldaie	mq.	esercizi	caldaie				mq.
															esercizi	caldaie	mq.	
Industrie connesse con l'agricoltura
Pesca
Miniere e cave
Industrie del legno ed affini
Industrie alimentari ed affini	2	2	31	19	27	1 004
Industrie delle pelli, cuoi, pelo, penne, ecc.	2	2	60	17	22	794	5	5	94
Industria della carta	5	6	1 388	6	10	1 216	1	1	10
Industrie poligrafiche	1	1	8
Industrie siderurgiche e metallurgiche
Industrie meccaniche	5	6	580	11	17	79 006	4	4	20 077
Lavorazione dei minerali, esclusi i metalli ..	2	2	174	2	5	405
Industria delle costruzioni
Industrie tessili	18	19	970	193	288	32 407	18	21	191
Industrie del vestiario ed abbigliamento ..	2	2	77	16	20	1 894	4	4	643
Servizi igienici, sanitari e polizia urbana	2	2	50
Industrie chimiche	2	5	580	15	25	1 458	2	2	31
Distribuzione di forza motrice, luce, acqua, ecc.	2	19	8 240	1	1	450	1	1	550
Trasporti e comunicazioni
Combinazioni di industrie di diverse class
Totale Industria	40	63	12 100	288	425	118 977	44	48	21 609	11	14	186	383	550	152 932			
Credito, cambio, assicurazione
di animali vivi, ecc.
generi alimentari
filati, tessuti, ecc.
altri generi ed esercizi misti
Attività ausiliarie del commercio
di metalli, macchine, ecc.
generi alimentari
filati, tessuti, ecc.
mobili, vetrerie, ecc.
oggetti d'arte
prodotti chimici
oggetti usati
misto
Alberghi, trattorie, caffè, ecc.
Spettacoli pubblici
Editori libri, musica, ecc.
Gestioni diverse
Totale Commercio	5	5	372	4	4	60	1	1	4	10	10	436			
TOTALE GENERALE	40	63	12 100	293	430	119 349	48	52	21 729	12	15	190	393	560	153 368			

TAVOLA V. — Esercizi ripartiti a seconda dei mezzi di trasporto usati.

LOMBARDIA.

Tutti gli esercizi della provincia.

Provincia di VARESE.

CLASSI	Complesso degli esercizi che impiegano mezzi meccanici di trasporto	Esercizi con impiego di mezzi meccanici di trasporto terrestri									Esercizi con impiego di mezzi meccanici di trasporto per via d'acqua	Esercizi con impiego di mezzi di trasporto per via d'aria	Esercizi che impiegano animali da tiro						
		Esercizi	con motori a vapore			con motori a scoppio			con motori elettrici				Esercizi	Cavalli	Muli	Asini	Buoï		
			Numero		Potenza complessiva HP	Numero		Potenza complessiva HP	Numero									Potenza complessiva HP	
			esercizi	mezzi meccanici		esercizi	mezzi meccanici		esercizi	mezzi meccanici									
Industrie connesse con l'agricoltura	3	3	3	4	48	2	1	1	..
Pesca	3	3
Miniere e cave	6	4	1	2	80	3	3	104	(1)	2	..	25	44	6	1	..	9
Industrie del legno ed affini	19	19	18	20	310	1	1	21	42	49	2	3	..	11
Industrie alimentari ed affini.....	48	48	47	78	1 865	1	2	35	316	385	54	14	..	1
Industrie delle pelli, dei cuoi, pelo, penne, ecc.	14	14	13	25	523	1	1	2	16	16	..	4
Industria della carta	7	7	7	17	469	9	19	1	2
Industrie poligrafiche.....	3	3	3	4	36
Industrie siderurgiche e metallurgiche.....	10	10	10	19	394	9	15
Industrie meccaniche.....	70	69	1	1	75	75	111	2 486	3	38	3 860	(2)	1	62	66	2	15	..	2
Lavorazione dei minerali, esclusi i metalli ...	26	24	22	28	639	2	4	170	(3)	2	70	91	10	8	..	49
Industria delle costruzioni.....	24	24	2	3	130	22	33	650	88	131	19	11	..	15
Industrie tessili	142	142	140	244	6 086	2	2	26	123	168	3	11	..	12
Industrie del vestiario ed abbigliamento ...	28	28	28	32	580	20	21
Servizi igienici, sanitari e polizia urbana....	3	3	3	3	31	10	18	1	..	1	1
Industrie chimiche	20	20	19	29	774	1	3	60	12	16
Distribuzione di forza motrice, luce, acqua, ecc.	14	11	1	2	62	10	29	650	(4)	1	3	3
Trasporti e comunicazioni.....	156	139	7	43	26 365	131	283	7 617	1	4	312	(6)	17	431	520	38	17	..	237
Combinazioni di industrie di diverse classi
Totale Industria	593	568	12	51	26 712	544	962	23 262	12	55	4 486	23	2	1 241	1 566	136	86	..	339
Credito, cambio, assicurazione	4	4	4	7	95
di animali vivi, ecc.....	22	22	21	32	731	1	1	3	136	181	7	49
» generi alimentari	57	57	57	87	2 029	121	179	4	3	..	1
» filati, tessuti, ecc.	13	13	13	15	250	6	7
» altri generi ed esercizi misti	5	5	5	12	361	2	8	4
Attività ausiliarie del commercio	16	16	16	21	521	25	52	6
di metalli, macchine, ecc.....	9	9	9	9	114	13	13	..	2
» generi alimentari.....	68	68	67	96	1 757	1	1	3	560	560	40	36	..	4
» filati, tessuti, ecc.	32	32	32	33	490	108	74	14	8	..	22
» mobili, vetrerie, ecc.	11	11	11	16	306	20	19	1	1
» oggetti d'arte	5	5	5	5	73	7	2	1	4
» prodotti chimici	8	8	8	12	329	65	63	5	9	..	47
» oggetti usati	8	8	8	10	202	60	48	5	18
misto
Alberghi, trattorie, caffè, ecc.	18	18	18	21	342	83	76	3	4	..	11
Spettacoli pubblici	1	1
Editori di libri, musica, ecc.....
Gestioni diverse	2	2	2	2	44	4	11	2
Totale Commercio	278	278	276	378	7 644	2	2	6	1 211	1 294	86	85	..	140
TOTALE GENERALE	871	846	12	51	26 712	820	1 340	30 906	14	57	4 492	23	2	2 452	2 860	222	171	..	479

(1) I 2 esercizi hanno 4 velieri forniti di motore ausiliario, con potenza complessiva di 74 HP. — (2) L'esercizio ha due motoscafi con potenza complessiva di 55 HP. — (3) Dei 2 esercizi, 1 ha 2 motoscafi con potenza complessiva di 70 HP; l'altro ha 1 veliero fornito di motore ausiliario, con potenza complessiva di 13 HP. — (4) L'esercizio ha 1 motoscafo con potenza complessiva di 3 HP. — (5) I 2 esercizi hanno 2 aeromobili con potenza complessiva di 55 HP. — (6) Dei 17 esercizi, 14 hanno 17 motoscafi con potenza complessiva di 207 HP; 3 hanno 4 velieri forniti di motore ausiliario, con potenza complessiva di 75 HP.

TAVOLA VI. — Esercizi ripartiti secondo il numero degli addetti.

LOMBARDIA.

Esercizi che usano forza motrice.

Provincia di VARESE.

C L A S S I	ESERCIZI CON																In				
	non più di 1 addetto		2 a 5 addetti		6 a 10 addetti		11 a 50 addetti		51 a 100 addetti		101 a 250 addetti		251 a 500 addetti		501 a 1000 addetti		oltre 1000 addetti		complessivo		
	Esercizi	Addetti	Esercizi	Addetti	Esercizi	Addetti	Esercizi	Addetti	Esercizi	Addetti	Esercizi	Addetti	Esercizi	Addetti	Esercizi	Addetti	Esercizi	Addetti	Esercizi	Addetti	
Industrie connesse con l'agricoltura	3	3	5	21	13	96	1	12	22	132
Pesca	1	18	1	18
Miniere e cave	3	3	1	2	4	32	7	165	1	85	2	256	18	543
Industrie del legno ed affini	66	65	222	697	73	560	59	1 072	5	260	2	275	427	2 929
Industrie alimentari ed affini	110	110	420	1 299	50	341	22	466	7	433	2	364	611	3 013
Industrie delle pelli, cuoi, pelo, penne, ecc.	5	5	18	63	14	110	32	812	9	651	7	1 063	1	334	1	566	87	3 604
Industria della carta	4	10	4	30	20	521	1	61	2	325	3	1 044	34	1 991
Industrie poligrafiche	1	1	19	56	10	68	15	280	3	191	48	596
Industrie siderurgiche e metallurgiche	3	3	14	48	7	55	19	471	8	576	4	532	55	1 685
Industrie meccaniche	47	47	286	894	81	610	113	2 304	25	1 698	13	2 082	5	1 442	3	1 952	1	1 833	1	574	12 862
Lavorazione dei minerali, esclusi i metalli	26	91	21	156	56	963	4	244	2	421	2	583	1	950	106	3 408
Industria delle costruzioni	1	1	22	71	10	71	22	476	5	361	6	1 012	3	832	69	2 824
Industrie tessili	9	9	40	165	56	459	204	5 229	79	5 596	92	15 459	35	12 170	17	11 392	3	3 434	3	535	53 913
Industrie del vestiario ed abbigliamento	9	9	83	289	59	454	78	1 764	23	1 433	10	1 372	4	1 347	1	782	264	7 450
Servizi igienici, sanitari e polizia urbana	2	6	1	9	1	27	4	42
Industrie chimiche	2	2	7	23	10	73	8	195	3	206	2	344	1	857	33	1 700
Distribuzione di forza motrice, luce, acqua, ecc.	19	16	33	87	2	15	12	216	4	251	1	417	71	1 002
Trasporti e comunicazioni	2	2	19	67	9	70	4	112	1	74	2	270	1	414	38	1 009
Combinazioni di industrie di diverse classi
<i>Totale Industria</i>	<i>280</i>	<i>276</i>	<i>1 218</i>	<i>3 889</i>	<i>424</i>	<i>3 209</i>	<i>668</i>	<i>15 103</i>	<i>178</i>	<i>12 120</i>	<i>146</i>	<i>23 775</i>	<i>55</i>	<i>18 583</i>	<i>24</i>	<i>16 499</i>	<i>4</i>	<i>5 267</i>	<i>4</i>	<i>2 997</i>	<i>98 721</i>
Credito, cambio, assicurazione
Commercio all'ingrosso	6	6	19	54	9	68	5	96	39	224
di animali vivi, ecc.
» generi alimentari	5	5	23	76	8	65	8	167	44	313
» filati, tessuti, ecc.	4	18	7	56	8	137	19	211
» altri generi ed esercizi misti	2	7	3	58	5	65
Attività ausiliarie del commercio	1	2	1	2
di metalli, macchine, ecc.	5	5	12	33	4	27	21	65
» generi alimentari	58	58	264	724	27	204	7	120	356	1 106
» filati, tessuti, ecc.	1	1	9	28	2	13	2	28	1	63	15	133
» mobili, vetrerie, ecc.	1	1	6	17	3	20	10	38
» oggetti d'arte	4	4	4	10	2	16	10	30
» prodotti chimici	10	10	22	66	1	7	2	33	35	116
» oggetti usati	1	1	3	9	2	51	1	61	7	122
misto
Alberghi, trattorie, caffè, ecc.	9	9	39	113	3	20	3	70	54	212
Spettacoli pubblici	4	4	17	43	4	27	1	11	26	85
Editori di libri, musica, ecc.
Gestioni diverse
<i>Totale Commercio</i>	<i>104</i>	<i>104</i>	<i>425</i>	<i>1 200</i>	<i>70</i>	<i>523</i>	<i>41</i>	<i>771</i>	<i>2</i>	<i>124</i>	<i>..</i>	<i>..</i>	<i>..</i>	<i>..</i>	<i>..</i>	<i>..</i>	<i>..</i>	<i>..</i>	<i>..</i>	<i>642</i>	<i>2 722</i>
TOTALE GENERALE	384	380	1 643	5 089	494	3 732	709	15 874	180	12 244	146	23 775	55	18 583	24	16 499	4	5 267	4	3 639	101 443

TAVOLA VII. — Addetti ripartiti per sesso e per forma di attività.

LOMBARDIA.

Esercizi che usano forza motrice.

Provincia di VARESE.

CLASSI	Proprietari, conduttori o gerenti			Personale direttivo			Personale amministrativo			Personale tecnico			Personale addetto alla vendita			Operai			In complesso			Personale a domicilio							
	M	F	MF	M	F	MF	M	F	MF	M	F	MF	M	F	MF	M	F	MF	M	F	MF	di cui stranieri	Esercizi	M	F	MF			
	Industrie connesse con l'agricoltura	15	..	15	1	..	1	2	..	2	2	..	2	112	..	112	132	..	132	
Pesca	1	..	1	..	1	1	..	1	15	..	15	17	..	18		
Miniere e cave	11	..	11	10	..	10	7	1	8	1	..	1	508	5	513	537	6	543	4		
Industrie del legno ed affini	620	11	631	5	1	6	21	14	35	1	2	3	2 129	125	2 254	2 776	153	2 929		
Industrie alimentari ed affini	739	286	1 025	29	3	32	74	31	105	14	1	15	51	47	98	1 205	533	1 738	2 112	901	3 013	77	4	4	1	5			
Industrie delle pelli, del cuoio, pelo, penne, ecc.	148	3	151	22	1	23	56	32	88	15	..	15	2	1	3	1 907	1 417	3 324	2 150	1 454	3 604	5	1	1	..	1			
Industria della carta	39	4	43	15	..	15	46	16	62	17	..	17	1	..	1	1 279	574	1 853	1 397	594	1 991		
Industrie poligrafiche	70	7	77	10	2	12	15	14	29	2	..	2	3	2	5	401	70	471	501	95	596		
Industrie siderurgiche e metallurgiche	75	1	76	11	..	11	27	9	36	8	..	8	1 544	10	1 554	1 665	20	1 685	2		
Industrie meccaniche	805	26	831	56	6	62	332	104	436	215	..	215	10	3	13	10 661	644	11 305	12 079	783	12 862	14	1	2	..	2			
Lavorazione dei minerali, esclusi i metalli ...	169	2	171	17	..	17	89	15	104	8	..	8	1	..	1	2 423	684	3 107	2 707	701	3 408	4	1	1	..	1			
Industria delle costruzioni	100	3	103	9	1	10	17	6	23	9	..	9	3	..	3	2 474	202	2 676	2 612	212	2 824	3		
Industrie tessili	577	45	622	207	9	216	610	172	812	387	..	387	11	10	21	13 485	38 376	51 861	15 307	38 606	53 913	59	4	..	98	98			
Industrie del vestiario ed abbigliamento	330	114	444	36	2	38	127	85	212	25	1	26	128	82	210	2 556	3 964	6 520	3 202	4 248	7 450	10	18	17	120	137			
Servizi igienici, sanitari e polizia urbana	2	..	2	1	..	1	..	1	1	1	..	1	17	20	37	21	21	42	2		
Industrie chimiche	45	1	46	19	..	19	34	16	50	7	..	7	964	614	1 578	1 069	631	1 700	16	1	1	..	1			
Distribuzione di forza motrice, luce, acqua, ecc.	28	4	32	18	1	19	53	31	84	48	..	48	1	2	3	811	5	816	959	43	1 002		
Trasporti e comunicazioni	46	3	49	16	..	16	86	5	91	1	..	1	..	1	1	803	48	851	952	57	1 009	1	1		
Combinazioni di industrie di diverse classi	
<i>Totale Industria</i>	<i>3 819</i>	<i>510</i>	<i>4 329</i>	<i>483</i>	<i>26</i>	<i>509</i>	<i>1 626</i>	<i>553</i>	<i>2 179</i>	<i>759</i>	<i>2 761</i>	<i>214</i>	<i>150</i>	<i>364</i>	<i>43 294</i>	<i>47 285</i>	<i>90 579</i>	<i>50 195</i>	<i>48 526</i>	<i>98 721</i>	<i>131</i>	<i>31</i>	<i>26</i>	<i>219</i>	<i>245</i>				
Credito, cambio, assicurazione	
Commercio all'ingrosso																													
di animali vivi, ecc.	53	3	56	5	3	8	11	6	17	4	1	5	118	29	138	191	33	224		
» generi alimentari	64	8	72	7	1	8	37	14	51	18	10	28	154	..	154	280	33	313	2		
» filati, tessuti, ecc.	36	7	43	2	..	2	20	3	23	16	..	16	63	64	127	137	74	211	..	1	..	1	1	1	1		
» altri generi ed esercizi misti	2	..	2	3	..	3	5	..	5	1	..	1	47	7	54	58	7	65		
Attività ausiliarie del commercio	2	..	2	2	..	2	
di metalli macchine, ecc.	26	5	31	2	1	3	28	3	31	56	9	65	
» generi alimentari	370	217	587	17	..	17	34	14	48	113	108	221	216	17	233	750	356	1 106	
» filati, tessuti, ecc.	21	12	33	1	..	1	2	1	3	32	64	96	56	77	133	
» mobili, vetrerie, ecc.	11	4	15	1	..	1	1	..	1	21	..	21	34	4	38	
» oggetti d'arte	11	3	14	15	1	16	26	4	30	
» prodotti chimici	42	5	47	1	..	1	3	1	4	1	..	1	10	2	12	49	2	51	106	10	116	
» oggetti usati	7	4	11	1	..	1	6	..	6	89	15	104	103	19	122	
misto
Alberghi, trattorie, caffè, ecc.	58	35	93	2	..	2	3	2	5	18	5	23	25	4	29	53	7	61	159	53	212	1	1	1	1	2	
Spettacoli pubblici	27	8	35	6	..	6	2	2	39	3	42	72	13	85	
Editori di libri, musica, ecc.
Gestioni diverse
<i>Totale Commercio</i>	<i>730</i>	<i>311</i>	<i>1 041</i>	<i>46</i>	<i>4</i>	<i>50</i>	<i>120</i>	<i>40</i>	<i>160</i>	<i>20</i>	<i>5</i>	<i>25</i>	<i>190</i>	<i>129</i>	<i>319</i>	<i>924</i>	<i>203</i>	<i>1 127</i>	<i>2 030</i>	<i>692</i>	<i>2 722</i>	<i>3</i>	<i>2</i>	<i>1</i>	<i>2</i>	<i>3</i>			
TOTALE GENERALE	4 549	821	5 370	529	30	559	1 746	593	2 339	779	7 786	404	279	683	44 218	47 488	91 706	52 225	49 218	101 443	134	33	27	221	248				

TAVOLA VIII. — Operai ripartiti per sesso e per gruppi di età.

Esercizi che usano forza motrice.

LOMBARDIA.

Provincia di VARESE.

CLASSI	MASCHI					FEMMINE						IN COMPLESSO				
	meno di 15 anni	da 15 a 18 anni	da 19 a 65 anni	oltre 65 anni	TOTALE	meno di 15 anni	da 15 a 18 anni	da 19 a 65 anni	oltre 65 anni	TOTALE	di cui nubili	meno di 15 anni	da 15 a 18 anni	da 19 a 65 anni	oltre 65 anni	TOTALE
	Industrie connesse con l'agricoltura.....	2	3	107	..	112	2	3	107	..
Pesca	1	..	14	..	15	1	..	14	..	15
Miniere e cave	9	25	465	9	508	5	..	5	1	9	25	470	9	513
Industrie del legne ed affini	279	468	1 376	6	2 129	7	26	91	1	125	69	286	494	1 467	7	2 254
Industrie alimentari ed affini.....	94	163	933	15	1 205	24	77	430	2	533	218	118	240	1 363	17	1 738
Industrie delle pelli, cuoi, pelo, penne, ecc.....	124	231	1 524	28	1 907	215	295	907	..	1 417	899	339	526	2 431	28	3 324
Industria della carta	68	173	1 010	28	1 279	53	86	434	1	574	233	121	259	1 444	29	1 853
Industrie poligrafiche.....	36	95	270	..	401	8	24	38	..	70	49	44	119	308	..	471
Industrie siderurgiche e metallurgiche.....	50	196	1 293	5	1 544	..	1	9	..	10	3	50	197	1 302	5	1 554
Industrie meccaniche	621	1 467	8 494	79	10 661	32	112	500	..	644	365	653	1 579	8 994	79	11 305
Lavorazione dei minerali, esclusi i metalli ...	138	216	2 022	47	2 423	50	78	554	2	634	183	188	294	2 576	49	3 107
Industria delle costruzioni.....	124	243	2 078	29	2 474	9	29	164	..	202	149	133	272	2 242	29	2 676
Industrie tessili	734	1 711	10 779	261	13 485	3 858	7 978	26 389	145	38 370	23 565	4 592	9 689	37 168	406	51 855
Industrie del vestiario ed abbigliamento	274	500	1 772	10	2 556	477	957	2 518	12	3 964	2 501	751	1 457	4 290	22	6 520
Servizi igienici, sanitari e polizia urbana	2	1	14	..	17	20	..	20	8	2	1	34	..	37
Industrie chimiche	53	65	836	10	964	110	152	351	1	614	358	163	217	1 187	11	1 578
Distribuzione di forza motrice, luce, acqua, ecc.	1	39	770	1	811	5	..	5	..	1	39	775	1	816
Trasporti e comunicazioni.....	6	21	776	..	803	..	1	47	..	48	11	6	22	823	..	851
Combinazioni di industrie di diverse classi
<i>Totale Industria.....</i>	<i>2 616</i>	<i>5 617</i>	<i>34 533</i>	<i>528</i>	<i>43 294</i>	<i>4 843</i>	<i>9 816</i>	<i>32 462</i>	<i>164</i>	<i>47 285</i>	<i>28 662</i>	<i>7 459</i>	<i>15 433</i>	<i>66 995</i>	<i>692</i>	<i>90 579</i>
Credito, cambio, assicurazione
Commercio all'ingrosso	4	109	5	118	1	4	15	20	10	1	8	124	5	138
» generi alimentari	7	13	128	6	154	7	13	128	6	154
» filati, tessuti, ecc.	1	9	52	1	63	16	24	24	..	64	49	17	33	76	1	127
» altri generi ed esercizi misti	2	3	42	..	47	..	2	5	..	7	5	2	5	47	..	54
Attività ausiliarie del commercio
di metalli, macchine, ecc.....	4	8	16	..	28	..	3	3	3	4	11	16	..	31
» generi alimentari.....	22	37	155	2	216	..	3	14	..	17	4	22	40	169	2	233
» filati, tessuti, ecc.	7	7	18	..	32	7	27	30	..	64	39	14	34	48	..	96
» mobili, vetrerie, ecc.	2	3	16	..	21	2	3	16	..	21
» oggetti d'arte	4	3	8	..	15	1	..	1	1	4	3	9	..	16
» prodotti chimici	2	46	1	49	2	..	2	2	48	1	51
» oggetti usati	2	82	5	89	13	2	15	2	95	7	104
Commercio al minuto
» generi alimentari.....	4	11	38	..	53	..	1	6	..	7	2	4	12	44	..	60
» mobili, vetture, ecc.	4	34	1	39	..	1	2	..	3	1	..	5	36	1	42
» altri generi ed esercizi misti
Alberghi, trattorie, caffè, ecc.
Spettacoli pubblici
Editori di libri, musica, ecc.
Gestioni diverse
<i>Totale Commercio</i>	<i>53</i>	<i>106</i>	<i>744</i>	<i>21</i>	<i>924</i>	<i>24</i>	<i>65</i>	<i>112</i>	<i>2</i>	<i>203</i>	<i>114</i>	<i>77</i>	<i>171</i>	<i>856</i>	<i>23</i>	<i>1 127</i>
TOTALE GENERALE	2 669	5 723	35 277	549	44 218	4 867	9 881	32 574	166	47 488	28 776	7 536	15 604	67 851	715	91 706

TAVOLA IX. — Esercizi ripartiti secondo il numero e la specie dei motori.

LOMBARDIA.

Esercizi che usano forza motrice.

Provincia di VARESE.

CLASSI	ESERCIZI CON IMPIEGO DI MOTORI																													
	a vento			idraulici			a vapore			a gas			a combustibili liquidi				Totale dei motori a vento, idraulici e termici					elettrici								
	numero		potenza complessiva	numero		potenza complessiva	numero		potenza complessiva	numero		potenza complessiva	benzina e petrolio		olio pesante		numero		potenza complessiva			numero		potenza complessiva						
	esercizi	motori		esercizi	motori		esercizi	motori		esercizi	motori		esercizi	motori	esercizi	motori	esercizi	motori	esercizi	motori	esercizi	motori	per il funzionamento			esercizi	motori	motori		
			del macchinario			di generatori elettrici			in riserva			TOTALE											normalmente in funzione	in riserva	TOTALE					
		HP			HP			HP			HP	esercizi	motori	HP	esercizi	motori	HP	esercizi	motori	HP	esercizi	motori	HP	esercizi	motori	HP	esercizi	motori	HP	
Industrie connesse con l'agricoltura.....	1	1	25	1	2	30	2	3	41	..	14	55	20	27	277	277	
Pesca	4	
Miniere e cave	1	1	48	1	1	..	36	12	48	17	63	443	90	533		
Industrie del legno ed affini	15	15	98	3	11	2	2	10	20	20	108	5	6	119	407	616	1 608	139	1 747		
Industrie alimentari ed affini	2	2	9	123	142	490	2	2	170	1	1	1	1	1	300	129	148	929	..	41	976	493	724	2 693	703	3 396	
Industrie delle pelli, cuoi, pelo, penne, ecc.	7	8	99	2	4	47	9	12	91	22	33	146	88	443	2 489	309	2 798	
Industria della carta	7	9	350	4	7	1 020	11	16	1 330	40	..	1 370	34	213	6 450	627	7 077	
Industrie poligrafiche.....	1	1	25	1	1	..	25	..	25	47	117	405	3	408	
Industrie siderurgiche e metallurgiche....	55	270	1 740	133	1 873	
Industrie meccaniche.....	10	16	219	4	6	440	1	2	70	1	1	45	16	25	495	84	195	774	569	1 844	8 618	1 037	9 655	
Lavorazione dei minerali, esclusi i metalli	4	3	68	1	1	170	3	3	37	3	3	90	11	10	69	175	121	365	103	311	1 933	298	2 231	
Industria delle costruzioni.....	3	4	23	1	1	80	4	5	91	..	12	103	68	156	804	143	947	
Industrie tessili	27	34	3 084	15	57	1 829	3	3	46	15	18	1 961	60	112	3 358	1 850	1 712	6 920	530	4 753	44 160	4 767	48 927	
Industrie del vestiario ed abbigliamento	1	1	3	1	1	25	1	1	100	3	3	3	..	125	128	261	781	1 387	120	1 507		
Servizi igienici, sanitari e polizia urbana..	4	8	12	..	12	
Industrie chimiche	5	5	77	4	5	245	1	2	100	10	12	78	104	240	422	32	288	1 667	392	2 059	
Distribuz. di forza motrice, luce, acqua, ecc.	4	23	24 250	2	7	43 500	4	4	57	3	5	124	2	2	3 045	15	41	1 045	23 000	46 931	70 976	64	217	3 661	1 556	5 217	
Trasporti e comunicazioni.....	1	1	4	1	1	8	1	1	12	3	3	24	24	37	117	1 099	455	1 554	
Combinazioni di industrie di diverse classi
<i>Totale Industria....</i>	<i>2</i>	<i>2</i>	<i>9</i>	<i>205</i>	<i>258</i>	<i>28 767</i>	<i>35</i>	<i>90</i>	<i>47 446</i>	<i>5</i>	<i>6</i>	<i>127</i>	<i>19</i>	<i>23</i>	<i>375</i>	<i>29</i>	<i>33</i>	<i>5 721</i>	<i>295</i>	<i>412</i>	<i>7 662</i>	<i>25 341</i>	<i>49 442</i>	<i>82 445</i>	<i>2 830</i>	<i>10 953</i>	<i>79 450</i>	<i>10 772</i>	<i>90 222</i>	
Credito, cambio, assicurazione
Commercio all'ingrosso	39	55	167	23	190	
di animali vivi, ecc.	44	60	134	..	134	
» generi alimentari	19	32	38	..	38	
» filati, tessuti, ecc.	5	10	85	..	85	
» altri generi ed esercizi misti	1	1	1	..	1	
Attività ausiliarie del commercio	21	24	23	..	23	
di metalli, macchine, ecc.....
» generi alimentari.....	1	1	1	1	1	1	1	355	407	393	32	425	
» filati, tessuti, ecc.	15	24	45	..	45	
» mobili, vetrerie, ecc.	1	1	20	1	1	20	1	1	20	..	20	9	12	37	..	37	
» oggetti d'arte	10	13	13	..	13	
» prodotti chimici	1	1	3	1	1	3	..	3	34	44	85	4	89		
» oggetti usati.....	7	18	188	64	252		
misto
Alberghi, trattorie, caffè, ecc.	54	67	58	4	62	
Spettacoli pubblici	26	26	26	1	27	
Editore libri, musica, ecc.
Gestioni diverse
<i>Totale Commercio....</i>	<i>..</i>	<i>..</i>	<i>..</i>	<i>..</i>	<i>..</i>	<i>..</i>	<i>..</i>	<i>..</i>	<i>..</i>	<i>..</i>	<i>..</i>	<i>..</i>	<i>2</i>	<i>2</i>	<i>4</i>	<i>1</i>	<i>1</i>	<i>20</i>	<i>3</i>	<i>3</i>	<i>24</i>	<i>..</i>	<i>..</i>	<i>24</i>	<i>639</i>	<i>793</i>	<i>1 293</i>	<i>128</i>	<i>1 421</i>	
TOTALE GENERALE ...	2	2	9	205	258	28 767	35	90	47 446	5	6	127	21	25	379	30	34	5 741	298	415	7 686	25 341	49 442	82 469	3 469	11 746	80 743	10 900	91 643	

TAVOLA X. — Esercizi ripartiti secondo la specie dei motori e il numero degli addetti.

LOMBARDIA.

Esercizi che usano forza motrice.

Provincia di VA ESE.

C L A S S I	E S E R C I Z I C O N															I N C O M P L E S S O		
	1 a 10 addetti			11 a 50 addetti			51 a 250 addetti			251 a 1000 addetti			oltre 1000 addetti					
	F O R Z A M O T R I C E A D O P E R A T A N O R M A L M E N T E P E R I L F U N Z I O N A M E N T O D E L M A C C H I N A R I O																	
	motori		Potenza complessiva	motori		Potenza complessiva	motori		Potenza complessiva	motori		Potenza complessiva	motori		Potenza complessiva	motori		Potenza complessiva
a vento idraulici e termici	elettrici	a vento idraulici e termici		elettrici	a vento idraulici e termici		elettrici	a vento idraulici e termici		elettrici	a vento idraulici e termici		elettrici	a vento idraulici e termici		elettrici		
HP	HP	HP	HP	HP	HP	HP	HP	HP	HP	HP	HP	HP	HP	HP	HP	HP	HP	
Industrie connesse con l'agricoltura	41	276	317	..	1	41	277	318
Pesca	4	4	4
Miniere e cave	39	39	..	180	..	224	224	443	443
Industrie del legno ed affini	87	941	1 028	21	437	458	..	230	230	108	1 608	1 716
Industrie alimentari ed affini.....	894	1 272	2 166	20	544	564	15	877	892	929	2 693	3 622
Industrie delle pelli, cuoi, pelo, penne, ecc....	..	191	191	41	329	370	..	921	921	50	1 048	1 098	91	2 489	2 580
Industria della carta	8	8	170	238	408	810	4 061	4 871	350	2 143	2 493	1 330	6 450	7 780
Industrie poligrafiche	53	53	..	229	229	..	123	123	405	405
Industrie siderurgiche e metallurgiche.....	..	51	51	..	264	264	..	1 425	1 425	1 740	1 740
Industrie meccaniche	160	730	890	6	977	983	89	2 524	2 613	240	1 247	1 487	..	3 140	3 140	495	8 618	9 113
Lavorazione dei minerali, esclusi i metalli ...	4	305	309	31	938	969	34	163	197	..	167	167	..	360	360	69	1 933	2 002
Industria delle costruzioni.....	..	94	94	..	174	174	91	497	588	..	39	39	91	804	895
Industrie tessili	23	549	572	165	3 958	4 123	640	14 180	14 820	2 530	19 899	22 429	..	5 574	5 574	2 358	44 160	47 518
Industrie del vestiario ed abbigliamento....	3	189	192	..	312	312	..	346	346	..	540	540	3	1 287	1 390
Servizi igienici, sanitari e polizia urbana.....	..	2	2	..	10	10	12	12
Industrie chimiche	52	129	181	..	376	376	26	862	888	..	300	300	78	1 667	1 745
Distribuzione di forza motrice, luce, acqua, ecc.	45	1 496	1 541	1 000	1 926	2 926	..	139	139	..	100	100	1 045	3 661	4 706
Trasporti e comunicazioni.....	24	563	587	..	29	29	..	293	293	..	214	214	24	1 099	1 123
Combinazioni di industrie di diverse classi
<i>Totale Industria.....</i>	<i>1 332</i>	<i>6 888</i>	<i>8 221</i>	<i>1 454</i>	<i>10 926</i>	<i>12 380</i>	<i>1 705</i>	<i>26 865</i>	<i>28 570</i>	<i>3 170</i>	<i>25 697</i>	<i>28 867</i>	<i>..</i>	<i>9 074</i>	<i>9 074</i>	<i>7 662</i>	<i>79 450</i>	<i>87 112</i>
Credito, cambio, assicurazione
Commercio all'ingrosso	..	139	139	..	28	28	167	167
» di animali vivi, ecc.....	..	104	104	..	30	30	134	134
» generi alimentari	19	19	..	19	19	38	38
» filati, tessuti, ecc.	64	64	..	21	21	85	85
» altri generi ed esercizi misti	1	1	1	1
Attività ausiliarie del commercio	23	23	23	23
» di metalli, macchine, ecc.....	..	1	392	393	..	1	1	1	393	394
» generi alimentari.....	..	37	37	..	3	3	..	5	5	45	45
» filati, tessuti, ecc.	20	37	20	37	57
» mobili, vetrerie, ecc.	13	13	13	13
» oggetti d'arte	3	75	..	13	13	3	85	88
» prodotti chimici	4	4	..	40	40	..	144	144	188	188
» oggetti usati.....
misto	53	53	..	5	5	58	58
Alberghi, trattorie, caffè, ecc.	26	26	26	26
Spettacoli pubblici
Editori di libri, musica, ecc.....
Gestioni diverse
<i>Totale Commercio.....</i>	<i>24</i>	<i>984</i>	<i>1 008</i>	<i>..</i>	<i>160</i>	<i>160</i>	<i>..</i>	<i>149</i>	<i>149</i>	<i>..</i>	<i>..</i>	<i>..</i>	<i>..</i>	<i>..</i>	<i>..</i>	<i>24</i>	<i>1 293</i>	<i>1 317</i>
TOTALE GENERALE	1 357	7 872	9 229	1 454	11 086	12 540	1 705	27 014	28 719	3 170	25 697	28 867	..	9 074	9 074	7 688	80 743	88 429

TAVOLA XI. — Esercizi ripartiti a seconda dei mezzi di trasporto usati.

LOMBARDIA.

Esercizi che usano forza motrice.

Provincia di VARESE.

CLASSI	Complesso degli esercizi che impiegano mezzi meccanici di trasporto	Esercizi con impiego di mezzi meccanici di trasporto terrestri									Esercizi con impiego di mezzi meccanici di trasporto per via d'acqua	Esercizi con impiego di mezzi di trasporto per via d'aria	Esercizi che impiegano animali da tiro					
		con motori a vapore			con motori a scoppio			con motori elettrici					Esercizi	Cavalli	Muli	Asini	Buoi	
		Numero		Potenza complessiva HP	Numero		Potenza complessiva HP	Numero		Potenza complessiva HP								
		esercizi	mezzi meccanici		esercizi	mezzi meccanici		esercizi	mezzi meccanici									
Industrie connesse con l'agricoltura	1	1	1	2	22	1	1	..	
Pesca	
Miniere e cave	3	1	1	2	80	(1)	2	2	2	1	1	..	
Industrie del legno ed affini	18	18	17	19	295	1	1	21	..	35	42	2	2	9	
Industrie alimentari ed affini.....	42	42	41	69	1 670	1	2	35	..	244	321	39	10	1	
Industrie delle pelli, cuoi, pelo, penne, ecc....	14	14	13	25	523	1	1	2	..	10	12	..	2	..	
Industria della carta	7	7	7	17	469	7	14	1	..	2	
Industrie poligrafiche.....	2	2	2	3	31	
Industrie siderurgiche e metallurgiche.....	10	10	10	19	394	9	15	
Industrie meccaniche	60	59	1	1	75	55	97	2 312	3	38	3 860	(2)	1	60	1	9	2	
Lavorazione dei minerali, esclusi i metalli ...	21	20	18	24	582	2	4	170	(3)	1	66	3	4	27	
Industria delle costruzioni.....	12	12	1	2	80	11	19	372	21	50	7	2	..	
Industrie tessili	137	137	135	237	5 901	2	2	26	..	114	159	2	11	12	
Industrie del vestiario ed abbigliamento.....	26	26	26	30	549	12	13	
Servizi igienici, sanitari e polizia urbana	1	1	..	
Industrie chimiche	15	15	14	24	676	1	3	60	..	7	11	
Distribuzione di forza motrice, luce, acqua, ecc.	13	10	10	29	650	(4)	1	3	3	
Trasporti e comunicazioni	16	16	3	37	23 965	13	53	1 423	3	15	1	
Combinazioni di industrie di diverse classi	
Totale Industria	397	390	6	42	24 200	373	667	15 869	11	51	4 174	5	2	556	783	57	43	53
Credito, cambio, assicurazione
Commercio all'ingrosso	di animali vivi, ecc.....	11	11	10	16	362	1	1	3	..	19	48
	» generi alimentari	18	18	18	36	1 029	28	55	2
	» filati, tessuti, ecc.	4	4	4	5	96	1	2
	» altri generi ed esercizi misti	3	3	3	7	257	1	5	4
Attività ausiliarie del commercio	3	4
Commercio al minuto	di metalli, macchine, ecc.	1	1	1	1	10	1	1
	» generi alimentari.....	25	25	24	47	845	1	1	3	..	84	105	1
	» filati, tessuti, ecc.	2	2	2	2	17	2	2
	» mobili, vetterie, ecc.	1	1	1	1	20
	» oggetti d'arte	3	3
	» prodotti chimici	5	5	5	9	245	17	33	2	3	..	2
	» oggetti usati.....	2	2	2	4	121	4	5	2
misto
Alberghi, trattorie, caffè, ecc.	2	2	2	2	51	10	8	1	2
Spettacoli pubblici	1	1
Editori di libri, musica, ecc.
Gestioni diverse
Totale Commercio	74	74	72	130	3 053	2	2	6	..	174	268	8	7	8	
TOTALE GENERALE	471	464	6	42	24 200	445	797	18 922	13	53	4 180	5	2	730	1 051	65	50	61

(1) I 2 esercizi hanno 4 velieri forniti di motore ausiliario, con potenza complessiva di 74 HP. — (2) L'esercizio ha 2 motoscafi con potenza complessiva di 55 HP. — (3) L'esercizio ha due motoscafi con potenza complessiva di 70 HP. — (4) L'esercizio ha 1 motoscafo con potenza complessiva di 3 HP. — (5) I 2 esercizi hanno 2 aeromobili con potenza complessiva di 55 HP.

TAVOLA I. — Esercizi ripartiti secondo il numero degli addetti.

VENEZIA TRIDENTINA.

Tutti gli esercizi della provincia.

Provincia di BOLZANO.

CLASSI	ESERCIZI CON																In complesso				
	non più di 1 addetto		2 a 5 addetti		6 a 10 addetti		11 a 50 addetti		51 a 100 addetti		101 a 250 addetti		251 a 500 addetti		501 a 1000 addetti		oltre 1000 addetti		Esercizi	Addetti	
	Esercizi	Addetti	Esercizi	Addetti	Esercizi	Addetti	Esercizi	Addetti	Esercizi	Addetti	Esercizi	Addetti	Esercizi	Addetti	Esercizi	Addetti	Esercizi	Addetti			
Industrie connesse con l'agricoltura	9	7	9	7	
Pesca	11	10	4	8	15	18	
Miniere e cave	1	1	8	28	2	15	12	229	2	158	1	187	26	618	
Industrie del legno ed affini	826	805	466	1 255	27	190	19	299	1	68	1 339	2 617	
Industrie alimentari ed affini	306	278	251	703	49	353	18	334	3	203	627	1 871	
Industrie delle pelli, cuoi, pelo, penne, ecc...	50	48	37	88	1	10	1	40	89	186	
Industria della carta	7	7	7	19	1	6	1	48	4	278	20	358	
Industrie poligrafiche	31	30	17	43	4	34	10	231	1	53	63	391	
Industrie siderurgiche e metallurgiche	
Industrie meccaniche	287	287	262	691	34	252	11	191	594	1 421	
Lavorazione dei minerali, esclusi i metalli...	31	30	36	103	9	63	5	95	81	291	
Industria delle costruzioni	243	242	202	613	50	361	54	1 162	2	149	7	1 080	5	1 869	1	650	564	6 126	
Industrie tessili	68	68	9	21	4	30	2	79	1	71	1	342	85	611	
Industrie del vestiario ed abbigliamento	990	979	750	1 980	46	341	10	145	1 796	3 445	
Servizi igienici, sanitari e polizia urbana ...	75	70	94	272	16	122	8	162	2	126	195	752	
Industrie chimiche	8	7	15	49	3	21	2	30	1	63	1	599	30	769	
Distribuzione di forza motrice, luce, acqua, ecc	74	63	32	90	8	53	9	184	3	192	126	582	
Trasporti e comunicazioni	412	395	267	793	73	558	60	1 202	6	391	2	320	2	715	822	4 374	
Combinazioni di industrie di diverse classi...	52	51	73	209	8	58	4	51	137	369	
<i>Totale Industria.....</i>	<i>3 481</i>	<i>3 378</i>	<i>2 530</i>	<i>6 965</i>	<i>335</i>	<i>2 467</i>	<i>226</i>	<i>4 482</i>	<i>26</i>	<i>1 752</i>	<i>10</i>	<i>1 587</i>	<i>8</i>	<i>2 926</i>	<i>2</i>	<i>1 249</i>	<i>..</i>	<i>..</i>	<i>6 618</i>	<i>24 806</i>	
Credito, cambio, assicurazione.....	87	86	57	149	15	109	16	334	175	678	
Commercio all'ingrosso																					
di animali vivi, ecc.....	278	253	141	358	18	133	12	227	1	184	450	1 155	
» generi alimentari	64	57	103	296	23	171	31	582	2	113	223	1 219	
» filati, tessuti, ecc.	1	1	1	1	
» altri generi ed esercizi misti.....	6	6	12	37	5	31	23	74	
Attività ausiliarie del commercio.....	153	149	59	177	5	38	2	38	219	402	
di metalli, macchine, ecc.	28	26	55	167	7	56	6	98	96	347	
» generi alimentari	980	889	827	2 088	45	317	17	300	1 869	3 594	
» filati, tessuti, ecc.....	133	128	140	410	20	155	14	239	307	932	
» mobili, vetrerie, ecc.....	22	21	41	120	7	53	3	40	73	234	
» oggetti d'arte	82	79	102	270	12	81	5	88	201	518	
» prodotti chimici	56	45	57	161	18	128	3	57	134	391	
» oggetti usati	28	28	10	20	1	7	39	55	
misto	4	4	7	17	1	7	12	28	
Alberghi, trattorie, caffè, ecc.....	379	373	1 115	3 011	126	912	62	1 263	5	395	2	226	1 689	6 180	
Spettacoli pubblici	1	1	8	24	7	50	2	64	18	139	
Editori di libri, musica, ecc.	1	1	2	6	1	11	4	13	
Gestioni diverse	16	14	14	34	2	14	4	105	36	167	
<i>Totale Commercio.....</i>	<i>2 319</i>	<i>2 161</i>	<i>2 750</i>	<i>7 345</i>	<i>312</i>	<i>2 262</i>	<i>178</i>	<i>3 446</i>	<i>7</i>	<i>508</i>	<i>3</i>	<i>410</i>	<i>..</i>	<i>..</i>	<i>..</i>	<i>..</i>	<i>..</i>	<i>..</i>	<i>5 569</i>	<i>16 132</i>	
TOTALE GENERALE...	5 800	5 539	5 280	14 310	647	4 729	404	7 928	33	2 260	13	1 997	8	2 926	2	1 249	12 187	40 938	

TAVOLA II. — Addetti ripartiti per sesso e per forma di attività.

VENEZIA TRIDENTINA:

Tutti gli esercizi della provincia.

Provincia di BOLZANO.

CLASSI	Proprietari, conduttori o gerenti			Personale direttivo			Personale amministrativo			Personale tecnico			Personale addetto alla vendita			Operai			In complesso				Personale a domicilio					
	M	F	MF	M	F	MF	M	F	MF	M	F	MF	M	F	MF	M	F	MF	M	F	MF	di cui stranieri	Esercizi	M	F	MF		
Industrie connesse con l'agricoltura	7	..	7	7	..	7		
Pesca	11	..	11	2	1	3	1	1	3	3	16	2	18		
Miniere e cave	19	1	20	5	..	5	4	1	5	2	..	2	2	..	2	551	33	584	583	35	618	5		
Industrie del legno ed affini	1 177	12	1 189	13	..	13	4	2	6	7	3	10	1 368	31	1 399	2 569	48	2 617	76	3	25	..	25			
Industrie alimentari ed affini.....	482	67	549	23	1	24	48	28	76	4	..	4	47	110	157	893	168	1 061	1 497	374	1 871	120	1	..	1	1		
Industrie delle pelli, cuoi, pelo, penne, ecc....	81	3	87	2	..	2	4	2	6	3	3	85	3	88	175	11	186	11		
Industria della carta	16	4	20	4	..	4	18	6	24	4	..	4	4	4	8	204	94	298	250	108	358	43		
Industrie poligrafiche.....	52	6	58	6	..	6	9	6	15	19	3	22	1	5	6	222	62	284	309	82	391	70		
Industrie siderurgiche e metallurgiche	
Industrie meccaniche.....	582	4	586	6	..	6	9	12	21	4	1	5	14	13	27	758	18	776	1 373	48	1 421	72	
Lavorazione dei minerali, esclusi i metalli ...	69	1	70	3	..	3	6	5	11	199	8	207	277	14	291	19	
Industria delle costruzioni.....	551	8	559	26	..	26	39	22	61	61	..	61	5	10	15	5 395	9	5 404	6 077	49	6 126	123	
Industrie tessili	68	13	81	8	..	8	10	5	15	1	1	2	..	1	1	146	358	504	233	378	611	25	
Industrie del vestiario ed abbigliamento	1 341	433	1 774	5	1	6	4	4	8	12	32	44	1 032	581	1 613	2 394	1 051	3 445	151	4	1	10	11		
Servizi igienici, sanitari e polizia urbana	146	20	166	12	4	16	7	4	11	14	2	16	7	15	22	236	285	521	422	330	752	101	
Industrie chimiche	25	..	25	12	..	12	27	8	35	13	..	13	1	7	8	649	27	676	727	42	769	11	
Distribuzione di forza motrice, luce, acqua, ecc.	59	2	61	23	..	23	81	15	96	37	..	47	2	1	3	352	..	352	564	18	582	12	
Trasporti e comunicazioni.....	393	17	410	129	1	130	566	42	608	19	..	19	7	1	8	3 114	85	3 199	4 228	146	4 374	46	
Combinazioni di industrie di diverse classi ...	129	4	133	1	1	2	2	4	6	1	..	1	2	3	5	192	30	222	327	42	369	28	
Totale Industria	5 211	595	5 806	280	9	289	838	166	1 004	189	7	196	111	209	320	15 399	1 792	17 191	22 028	2 778	24 806	913	8	26	11	37		
Credito, cambio, assicurazione	10	2	12	150	..	150	382	80	462	49	5	54	591	87	678	43	
Commercio all'ingrosso	371	10	381	17	..	17	26	10	36	9	..	9	680	32	712	1 103	52	1 155	31	
» di animali vivi, ecc.	188	14	202	18	1	19	64	25	89	4	..	4	494	411	905	768	451	1 219	21	1	3	2	5		
» generi alimentari	1	..	1	1	..	1	
» filati, tessuti, ecc.	21	..	21	4	..	4	15	5	20	26	3	29	66	8	74	7	3	38	23	61		
» altri generi ed esercizi misti	196	18	214	13	3	16	55	31	86	2	..	2	15	3	18	49	17	66	330	72	402	32	
Attività ausiliarie del commercio	73	13	86	5	..	5	46	18	64	1	..	1	57	44	101	85	5	90	267	80	347	42	1	3	..	3		
» di metalli, macchine, ecc.....	923	747	1 670	28	14	42	63	48	111	1	..	1	242	627	869	572	329	901	1 829	1 765	3 594	104	2	4	5	9		
» generi alimentari.....	170	131	301	6	4	10	29	14	43	67	289	356	58	164	222	330	602	932	90	1	..	2	2		
» filati, tessuti, ecc.	46	18	64	6	1	7	10	8	18	5	..	5	15	37	52	80	8	88	162	72	234	31	1	2	..	2		
» mobili, vetrerie, ecc.	143	48	191	13	4	17	28	18	46	25	110	135	88	41	129	297	221	518	46	1	1	2	3		
» oggetti d'arte	102	12	114	11	..	11	13	11	24	17	1	18	18	37	55	151	18	169	312	79	391	20	
» prodotti chimici	31	10	41	..	1	1	1	..	1	1	..	1	10	1	11	43	12	55	
» oggetti usati	4	6	10	3	..	3	..	1	1	3	9	12	2	..	2	12	16	28	4	
» misto	1 151	730	1 881	49	49	98	57	53	110	2	..	2	995	3 094	4 089	2 254	3 926	6 180	195	6	6	13	19		
Alberghi, trattorie, caffè, ecc.	12	7	19	4	2	6	4	1	5	1	..	1	2	5	7	75	26	101	98	41	139	22	
Spettacoli pubblici	5	..	5	2	..	2	2	1	3	5	..	5	2	..	2	..	1	1	16	2	18	1	
Editori di libri, musica, ecc.....	14	2	16	13	1	14	62	11	73	62	2	64	151	16	167	
Gestioni diverse
Totale Commercio	3 461	1 768	5 229	342	80	422	857	335	1 192	47	1	48	447	1 161	1 608	3 476	4 157	7 633	8 630	7 502	16 132	639	16	57	47	104		
TOTALE GENERALE	8 672	2 363	11 035	622	89	711	1 695	501	2 196	236	8	244	558	1 370	1 928	18 875	5 949	24 824	30 658	10 280	40 938	1602	24	83	58	141		

TAVOLA III. — Operai ripartiti per sesso e per gruppi di età.

VENEZIA TRIDENTINA.

Tutti gli esercizi della provincia.

Provincia di BOLZANO.

CLASSI	MASCHI					FEMMINE						IN COMPLESSO				
	meno di 15 anni	da 15 a 18 anni	da 19 a 65 anni	oltre 65 anni	TOTALE	meno di 15 anni	da 15 a 18 anni	da 19 a 65 anni	oltre 65 anni	TOTALE	di cui nubili	meno di 15 anni	da 15 a 18 anni	da 19 a 65 anni	oltre 65 anni	TOTALE
	Industrie connesse con l'agricoltura
Pesca	3	..	3	3	..	3
Miniere e cave	4	73	473	1	551	..	8	25	..	33	26	4	81	498	1	584
Industrie del legno ed affini	33	249	1 079	7	1 368	..	4	20	7	31	12	33	253	1 099	14	1 399
Industrie alimentari ed affini	19	163	702	9	893	1	29	137	1	168	97	20	192	839	10	1 061
Industrie delle pelli, cuoi, pelo, penne, ecc.	11	69	5	85	..	1	2	..	3	2	..	12	71	5	88
Industria della carta	4	17	180	..	204	5	10	78	1	94	74	9	27	258	4	298
Industrie poligrafiche	3	28	191	..	222	..	16	46	..	62	50	3	44	237	..	284
Industrie siderurgiche e metallurgiche
Industrie meccaniche	24	272	457	5	758	..	3	15	..	18	4	24	275	472	5	776
Lavorazione dei minerali, esclusi i metalli ...	2	16	179	2	199	8	..	8	2	2	16	187	2	207
Industria delle costruzioni.....	76	604	4 672	43	5 395	9	..	9	2	76	604	4 681	43	5 404
Industrie tessili	10	127	9	146	5	97	253	3	358	330	5	107	380	12	504
Industrie del vestiario ed abbigliamento ..	45	365	616	6	1 032	37	209	332	3	581	469	82	574	948	9	1 613
Servizi igienici, sanitari e polizia urbana ...	25	59	152	..	236	8	27	246	4	285	241	33	86	398	4	521
Industrie chimiche	56	593	..	649	..	2	25	..	27	12	..	58	618	..	676
Distribuzione di forza motrice, luce, acqua, ecc.	1	7	341	3	352	1	7	341	3	352
Trasporti e comunicazioni	2	25	3 084	3	3 114	..	4	81	..	85	45	2	29	3 165	3	3 199
Combinazioni di industrie di diverse classi...	8	58	121	5	192	..	2	28	..	30	15	8	60	149	5	222
Totale Industria....	246	2 013	13 039	101	15 399	56	412	1 305	19	1 792	1 381	302	2 425	14 344	120	17 191
Credito, cambio, assicurazione.....	..	5	43	1	49	5	..	5	1	..	5	48	1	54
Commercio all'ingrosso	5	30	636	9	680	..	4	28	..	32	11	5	34	664	9	712
» generi alimentari	6	9	477	2	494	5	32	373	1	411	248	11	41	850	3	905
» filati, tessuti, ecc.....
» altri generi ed esercizi misti	4	22	..	26	3	..	3	1	..	4	25	..	29
Attività ausiliarie del commercio	4	14	31	..	49	..	1	16	..	17	2	4	15	47	..	66
» di metalli, macchine, ecc.	3	26	56	..	85	..	1	4	..	5	1	3	27	60	..	90
» generi alimentari	17	162	387	6	572	25	88	214	2	329	213	42	250	601	8	901
» filati, tessuti, ecc.....	3	19	35	1	58	18	78	68	..	164	139	21	97	103	1	222
» mobili, vetrerie, ecc.....	5	13	62	..	80	2	1	5	..	8	7	7	14	67	..	88
» oggetti d'arte	2	19	65	2	88	5	13	23	..	41	35	7	32	88	2	129
» prodotti chimici	1	11	135	4	151	2	4	12	..	18	12	3	15	147	4	169
» oggetti usati	1	9	..	10	1	..	1	1	10	..	11
» misto	2	..	2	2	..	2
Alberghi, trattorie, caffè, ecc.....	5	62	921	7	995	6	123	2 949	16	3 094	2 072	11	185	3 870	23	4 089
Spettacoli pubblici	7	7	61	..	75	2	1	23	..	26	20	9	8	84	..	101
Editori di libri, musica, ecc.	1	..	1	1	..	1
Gestioni diverse	62	..	62	2	..	2	1	64	..	64
Totale Commercio....	58	382	3 004	32	3 476	65	346	3 727	19	4 157	2 763	123	728	6 731	51	7 633
TOTALE GENERALE.....	304	2 395	16 043	133	18 875	121	758	5 032	38	5 949	4 144	425	3 153	21 075	171	24 824

TAVOLA IV. — Esercizi con impiego di caldaie a vapore.

Tutti gli esercizi della provincia.

Provincia di BOLZANO.

VENEZIA TRIDENTINA.

CLASSI	CALDAIE FISSE						CALDAIE SEMIFISSE			LOCOMOBILI			IN COMPLESSO		
	Per azionamento di motori a vapore			Per riscaldamento ambienti industriali o per altri usi industriali			Numero		Superficie di riscaldamento m. ²	Numero		Superficie di riscaldamento m. ²	esercizi	caldaie	Superficie di riscaldamento m. ²
	Numero		Superficie di riscaldamento m. ²	Numero		Superficie di riscaldamento m. ²	esercizi	caldaie		esercizi	caldaie				
	esercizi	caldaie		esercizi	caldaie				esercizi			caldaie			
Industrie connesse con l'agricoltura
Pesca
Miniere e cave
Industrie del legno ed affini
Industrie alimentari ed affini.....	1	1	7	29	30	549	9	9	69	39	40	625
Industrie delle pelli, cuoi, pelo, penne, ecc.	3	3	46	3	3	46
Industria della carta	2	3	187	1	1	23	3	4	210
Industrie poligrafiche.....
Industrie siderurgiche e metallurgiche.....
Industrie meccaniche
Lavorazione dei minerali, esclusi i metalli
Industria delle costruzioni	1	1	6	1	2	20	2	3	26
Industrie tessili	1	2	128	3	3	104	4	5	232
Industrie del vestiario, ed abbigliamento....	3	3	10	1	1	4	4	4	14
Servizi igienici, sanitari e polizia urbana	6	10	183	2	11	143	8	21	326
Industrie chimiche	5	6	412	3	3	43	1	2	3	9	11	458
Distribuzione di forza motrice, luce, acqua, ecc.
Trasporti e comunicazioni	3	3	32	2	2	22	5	5	54
Combinazioni di industrie di diverse classi	1	1	24	1	1	6	2	2	30
<i>Totale Industria.....</i>	<i>2</i>	<i>3</i>	<i>135</i>	<i>56</i>	<i>63</i>	<i>1 553</i>	<i>19</i>	<i>28</i>	<i>310</i>	<i>2</i>	<i>4</i>	<i>23</i>	<i>79</i>	<i>98</i>	<i>2 021</i>
Credito, cambio, assicurazione
Commercio all'ingrosso	1	1	40	1	1	24	2	2	64
» di animali vivi, ecc.....
» generi alimentari	7	8	29	3	4	34	10	12	63
» filati, tessuti, ecc.
» altri generi ed esercizi misti
Attività ausiliarie del commercio
di metalli, macchine, ecc.....
Commercio al minuto	1	1	1	1	1	..
» generi alimentari.....
» filati, tessuti, ecc.
» mobili, vetrerie, ecc.
» oggetti d'arte
» prodotti chimici
» oggetti usati.....
misto
Alberghi, trattorie, caffè, ecc.	17	30	341	5	13	141	22	43	482
Spettacoli pubblici	2	6	52	2	6	52
Editori di libri, musica, ecc.....
Gestioni diverse
<i>Totale Commercio.....</i>	<i>1</i>	<i>1</i>	<i>40</i>	<i>27</i>	<i>45</i>	<i>423</i>	<i>9</i>	<i>18</i>	<i>199</i>	<i>..</i>	<i>..</i>	<i>..</i>	<i>37</i>	<i>64</i>	<i>602</i>
TOTALE GENERALE.....	3	4	175	83	108	1 976	28	46	509	2	4	23	116	162	2 683

TAVOLA V. — Esercizi ripartiti a seconda dei mezzi di trasporto usati.

Tutti gli esercizi della provincia.

Provincia di BOLZANO.

VENEZIA TRIDENTINA.

CLASSI	Complesso degli esercizi che impiegano mezzi meccanici di trasporto	Esercizi con impiego di mezzi meccanici di trasporto terrestri									Esercizi con impiego di mezzi meccanici di trasporto per via d'acqua	Esercizi con impiego di mezzi di trasporto per via d'aria	Esercizi che impiegano animali da tiro					
		Esercizi	con motori a vapore			con motori a scoppio			con motori elettrici				Esercizi	Cavalli	Muli	Asini	Buo	
			Numero		Potenza complessiva HP	Numero		Potenza complessiva HP	Numero									Potenza complessiva HP
			esercizi	mezzi meccanici		esercizi	mezzi meccanici		esercizi	mezzi meccanici								
Industrie connesse con l'agricoltura.....
Pesca
Miniere e cave	10	10	8	11	382	2	5	40	8	20	1
Industrie del legno ed affini	3	3	3	3	31	38	62	22
Industrie alimentari ed affini.....	22	22	20	34	1 041	2	3	42	91	106	11	3	..	14
Industrie delle pelli, cuoi, pelo, penne, ecc. ..	3	3	2	2	58	1	1	26	1	1
Industria della carta	1	1	1	1	11
Industrie poligrafiche.....	2	2	2	2	8
Industrie siderurgiche e metallurgiche.....
Industrie meccaniche	7	7	7	15	263	2	2
Lavorazione dei minerali, esclusi i metalli ...	2	2	2	2	20	4	4	3	2
Industria delle costruzioni.....	24	24	1	1	30	17	53	1 103	6	15	208	23	68	6
Industrie tessili	1	1	1	4	138	2	3
Industrie del vestiario ed abbigliamento	1	..	1
Servizi igienici, sanitari e polizia urbana	1	1	1	1	15
Industrie chimiche	4	4	4	7	168	3	2	1	1
Distribuzione di forza motrice, luce, acqua, ecc.	4	4	4	8	157
Trasporti e comunicazioni	149	149	3	97	97 145	131	246	6 491	15	56	5 217	202	456	31	..	2
Combinazioni di industrie di diverse classi ...	2	2	2	2	9	1	1
Totale Industria.....	235	235	4	98	97 175	205	391	9 895	26	80	5 533	376	725	76	4	18
Credito, cambio, assicurazione	3	3	3	3	48
Commercio all'ingrosso	8	8	6	8	94	2	3	70	106	170	8	..	6
di animali vivi, ecc.....	17	17	17	18	490	91	161	1	..	23
» generi alimentari
» filati, tessuti, ecc.	2	2	2	5	90	2	4
» altri generi ed esercizi misti	4	4	4	5	49	1	2
Attività ausiliarie del commercio	2	2	2	2	57
di metalli, macchine, ecc.	20	20	20	26	505	117	146	7	..	4
» generi alimentari.....	1	1	1	1	24
» filati, tessuti, ecc.
» mobili, vetrerie, ecc.	4	4	4	4	56	1	1
» oggetti d'arte	6	6	6	7	79	26	56	2
» prodotti chimici	1	1	1	4	25	4	5
» oggetti usati.....
misto	43	43	38	41	1 008	5	5	42	97	113	11	..	10
Alberghi, trattorie, caffè, ecc.	2	2	2	2	76
Spettacoli pubblici
Editori di libri, musica, ecc.	4	4	3	4	82	1	1	15	1	2
Gestioni diverse	117	117	109	127	2 683	8	9	127	446	660	29	..	43
Totale Commercio	117	117	109	127	2 683	8	9	127	446	660	29	..	43
TOTALE GENERALE	352	352	4	98	97 175	314	518	12 578	34	89	5 660	822	1 385	105	4	61

TAVOLA VI. — Esercizi ripartiti secondo il numero degli addetti.

VENEZIA TRIDENTINA.

Esercizi che usano forza motrice.

Provincia di BOLZANO.

CLASSI	ESERCIZI CON																In compless				
	non più di 1 addetto		2 a 5 addetti		6 a 10 addetti		11 a 50 addetti		51 a 100 addetti		101 a 250 addetti		251 a 500 addetti		501 a 1000 addetti		oltre 1000 addetti		Esercizi	Addetti	
	Esercizi	Addetti	Esercizi	Addetti	Esercizi	Addetti	Esercizi	Addetti	Esercizi	Addetti	Esercizi	Addetti	Esercizi	Addetti	Esercizi	Addetti	Esercizi	Addetti			
Industrie connesse con l'agricoltura	
Pesca	1	2	1	2
Miniere e cave	2	6	5	118	1	187	8	311
Industrie del legno ed affini	307	292	257	681	18	133	16	251	1	68	599	1 425	
Industrie alimentari ed affini	225	209	119	337	43	311	15	272	3	203	405	1 332	
Industrie delle pelli, cuoi, pelo, penne, ecc...	8	8	12	28	1	40	21	76	
Industria della carta	1	5	1	48	4	278	6	331	
Industrie poligrafiche	2	2	4	34	8	203	1	53	15	292	
Industrie siderurgiche e metallurgiche
Industrie meccaniche	86	86	175	461	30	220	11	191	302	958	
Lavorazione dei minerali, esclusi i metalli...	1	1	10	32	7	49	3	46	21	128	
Industria delle costruzioni	2	2	13	40	6	42	11	266	5	796	4	1 533	1	650	42	3 329	
Industrie tessili	10	10	2	5	1	9	2	79	1	71	1	342	17	516	
Industrie del vestiario ed abbigliamento	26	25	35	110	12	88	4	57	77	280	
Servizi igienici, sanitari e polizia urbana....	2	2	9	30	6	49	5	111	2	126	24	318	
Industrie chimiche	1	1	11	37	1	9	2	30	1	63	16	140	
Distribuzione di forza motrice, luce, acqua, ecc.	64	54	30	86	7	47	8	153	1	59	110	399	
Trasporti e comunicazioni	2	2	19	63	6	41	15	406	2	123	1	123	1	309	46	1 067	
Combinazioni di industrie di diverse classi...	1	1	15	49	6	43	4	51	26	144	
<i>Totale Industria.....</i>	737	695	711	1 972	147	1 075	111	2 322	16	1 044	7	1 106	6	2 184	1	650	1 736	11 048	
Credito, cambio, assicurazione.....	1	17	1	17	
Commercio all'ingrosso	35	33	87	228	13	97	10	224	1	184	146	766	
» di animali vivi, ecc.....	4	2	41	127	14	113	13	204	1	61	73	507	
» filati, tessuti, ecc.....
» altri generi ed esercizi misti	1	2	3	19	4	21	
Attività ausiliarie del commercio.....
» di metalli, macchine, ecc.....	4	4	6	20	2	18	2	51	14	93	
» generi alimentari	27	24	126	368	18	136	10	167	181	695	
» filati, tessuti, ecc.....	3	9	2	48	5	57	
» mobili, vetrerie, ecc.....	2	7	1	13	3	20	
» oggetti d'arte	2	2	9	28	2	14	1	24	14	68	
» prodotti chimici	5	5	13	40	5	35	3	57	26	137	
» oggetti usati.....
» misto
Alberghi, trattorie, caffè, ecc.....	2	2	19	66	16	124	41	966	4	335	2	226	84	1 639	
Spettacoli pubblici	7	22	7	50	14	72	
Editori di libri, musica, ecc.....
Gestioni diverse	1	3	1	3	
<i>Totale Commercio.....</i>	79	72	315	920	80	606	84	1 771	5	336	5	416	566	4 145	
TOTALE GENERALE...	816	767	1 026	2 892	227	1 681	195	4 093	21	1 410	10	1 516	6	2 184	1	650	2 302	15 113	

TAVOLA VII. — Addetti ripartiti per sesso e per forma di attività.

Esercizi che usano forza motrice.

Provincia di BOLZANO.

VENEZIA TRIDENTINA.

CLASSI	Proprietari, conduttori o gerenti			Personale direttivo			Personale amministrativo			Personale tecnico			Personale addetto alla vendita			Operai			In complesso				Personale a domicilio					
	M	F	MF	M	F	MF	M	F	MF	M	F	MF	M	F	MF	M	F	MF	M	F	MF	di cui stranieri	Esercizi	M	F	MF		
Industrie connesse con l'agricoltura	
Pesca	1	1	2	
Miniere e cave	6	..	6	2	..	2	3	1	4	2	..	2	
Industrie del legno ed affini	463	9	472	9	..	9	3	2	5	4	1	5	264	33	297	277	34	311	3	
Industrie alimentari ed affini	310	33	343	20	1	21	45	23	68	4	..	4	28	68	96	649	151	800	1 399	26	1 425	49	
Industrie delle pelli, cuoi, pelo, penne, ecc.	22	..	22	1	..	1	3	..	3	49	1	50	75	1	76	5	
Industria della carta	6	..	6	3	..	3	18	6	24	4	..	4	4	4	8	197	89	286	232	99	331	38	
Industrie poligrafiche	10	..	10	4	..	4	9	6	15	6	..	6	..	1	1	200	56	256	229	63	292	46	
Industrie siderurgiche e metallurgiche	
Industrie meccaniche	291	4	295	6	..	6	9	9	18	4	1	5	8	8	16	600	18	618	918	40	958	49	
Lavorazione dei minerali, esclusi i metalli ...	19	..	19	1	..	1	4	2	6	94	8	102	118	10	128	12	
Industria delle costruzioni	48	1	49	11	..	11	21	8	29	38	..	38	2	9	11	3 185	6	3 191	3 305	24	3 329	34	
Industrie tessili	14	2	16	8	..	8	10	4	14	1	1	2	129	347	476	162	354	516	22	
Industrie del vestiario ed abbigliamento	44	25	69	1	1	2	2	4	6	3	5	8	96	99	195	146	134	280	23	4	1	10	11		
Servizi igienici, sanitari e polizia urbana	17	3	20	6	1	7	6	3	9	13	2	15	4	5	9	58	200	258	104	214	318	30	
Industrie chimiche	14	..	14	3	..	3	6	5	11	1	..	1	..	5	5	87	19	106	111	29	140	6	
Distribuzione di forza motrice, luce, acqua, ecc.	59	2	61	20	..	20	31	2	33	25	..	25	1	..	1	259	..	259	395	4	399	12	
Trasporti e comunicazioni	18	..	18	22	..	22	52	12	64	14	..	14	5	..	5	897	47	944	1 008	59	1 067	
Combinazioni di industrie di diverse classi ...	23	1	24	1	..	1	2	2	4	1	..	1	94	20	114	121	23	144	20	
Totale Industria	1 364	180	1 444	119	4	123	224	89	313	113	4	117	59	106	165	7 778	1 108	8 886	9 657	1 391	11 048	455	5	1	11	12		
Credito, cambio, assicurazione	2	..	2	8	4	12	3	..	3	13	4	17	
Commercio all'ingrosso	105	5	110	13	..	13	32	2	34	6	..	6	580	23	603	736	30	766	17	
» di animali vivi, ecc.
» generi alimentari	64	1	65	11	..	11	31	13	44	4	..	4	236	147	383	346	161	507	15	
» filati, tessuti, ecc.
» altri generi ed esercizi misti	4	..	4	2	..	2	4	1	5	10	..	10	20	1	21	1	
Attività ausiliarie del commercio
di metalli, macchine, ecc.	9	3	12	4	..	4	17	9	26	12	7	19	32	..	32	74	19	93	9	
» generi alimentari	145	24	169	9	..	9	20	20	40	59	80	139	298	40	338	531	164	695	40	
» filati, tessuti, ecc.	4	2	6	2	2	4	2	12	14	5	28	33	13	44	57	4	
» mobili, vetrerie, ecc.	3	1	4	2	1	3	12	1	13	17	3	20	3	
» oggetti d'arte	17	..	17	2	2	4	8	8	20	19	39	39	29	68	6	
» prodotti chimici	20	4	24	3	..	3	4	5	9	5	8	13	86	2	88	118	19	137	7	
» oggetti usati
misto
Alberghi, trattorie, caffè, ecc.	72	22	94	18	15	33	43	28	71	1	..	1	587	903	1 490	721	968	1 689	85	
Spettacoli pubblici	8	6	14	2	2	4	3	1	4	1	..	1	..	1	1	37	11	48	51	21	72	3	
Editori di libri, musica, ecc.
Gestioni diverse	1	..	1	..	1	1	1	..	1	2	1	3	
Totale Commercio	452	68	520	64	18	82	166	87	253	12	..	12	80	117	197	1 907	1 174	3 081	2 681	1 464	4 145	190	
TOTALE GENERALE	1 816	148	1 964	183	22	205	390	176	566	125	4	129	139	223	362	9 685	2 282	11 967	12 338	2 855	15 193	645	5	1	11	12		

TAVOLA VIII. — Operai ripartiti per sesso e per gruppi di età.

VENEZIA TRIDENTINA.

Esercizi che usano forza motrice.

Provincia di BOLZANO.

CLASSI	MASCHI					FEMMINE					IN COMPLESSO					
	meno di 15 anni	da 15 a 18 anni	da 19 a 65 anni	oltre 65 anni	TOTALE	meno di 15 anni	da 15 a 18 anni	da 19 a 65 anni	oltre 65 anni	TOTALE	di cui nubili	meno di 15 anni	da 15 a 18 anni	da 19 a 65 anni	oltre 65 anni	TOTALE
	Industrie connesse con l'agricoltura
Pesca
Miniere e cave	3	52	208	1	264	..	8	25	..	33	26	3	60	233	1	297
Industrie del legno ed affini	17	152	748	3	920	..	3	11	..	14	9	17	155	759	3	934
Industrie alimentari ed affini	12	97	531	9	649	1	26	123	1	151	87	13	123	654	10	800
Industrie delle pelli, cuoi, pelo, penne, ecc.	1	43	5	49	1	..	1	1	..	1	44	5	50
Industria della carta	4	15	175	3	197	5	10	73	1	89	73	9	25	248	4	286
Industrie poligrafiche	3	24	173	..	200	..	13	43	..	56	44	3	37	216	..	256
Industrie siderurgiche e metallurgiche
Industrie meccaniche	17	217	363	3	600	..	3	15	..	18	4	17	220	378	3	618
Lavorazione dei minerali, esclusi i metalli	11	83	..	94	8	..	8	2	..	11	91	..	102
Industria delle costruzioni	51	399	2 702	33	3 185	6	..	6	2	51	399	2 708	33	3 191
Industrie tessili	6	115	8	129	5	93	246	3	347	320	5	99	361	11	476
Industrie del vestiario ed abbigliamento	5	33	58	..	96	11	20	68	..	99	76	16	53	126	..	195
Servizi igienici, sanitari e polizia urbana	1	7	50	..	58	1	8	188	3	200	181	2	15	238	3	258
Industrie chimiche	1	86	..	87	..	2	17	..	19	8	..	3	103	..	106
Distribuzione di forza motrice, luce, acqua, ecc.	1	1	254	3	259	1	1	254	3	259
Trasporti e comunicazioni	16	880	1	897	..	4	43	..	47	44	..	20	923	1	944
Combinazioni di industrie di diverse classi ...	2	18	70	4	94	26	..	20	8	2	18	90	4	114
Totale Industria	116	1 050	6 539	73	7 778	23	190	887	8	1 108	835	139	1 240	7 426	81	8 886
Credito, cambio, assicurazione	3	..	3	3	..	3
Commercio all'ingrosso	4	26	542	8	580	..	3	20	..	23	3	4	29	562	8	603
» di animali vivi, ecc.	2	233	1	236	5	4	137	1	147	94	5	6	370	2	383
» generi alimentari
» filati, tessuti, ecc.	1	9	..	10	1	9	..	10
» altri generi ed esercizi misti
Attività ausiliarie del commercio	6	26	..	32	6	26	..	32
» di metalli, macchine, ecc.
» generi alimentari	4	77	217	..	298	3	10	27	..	40	33	7	87	244	..	338
» filati, tessuti, ecc.	1	4	..	5	1	4	23	..	28	26	1	5	27	..	33
» mobili, vetrerie, ecc.	2	1	9	..	12	1	..	1	1	2	1	10	..	13
» oggetti d'arte	1	5	14	..	20	..	4	15	..	19	16	1	9	29	..	39
» prodotti chimici	1	4	78	3	86	..	1	1	..	2	1	1	5	79	3	88
» oggetti usati
misto
Alberghi, trattorie, caffè, ecc.	3	35	545	4	587	1	18	881	3	933	688	4	53	1 425	7	1 490
Spettacoli pubblici	2	7	28	..	37	..	1	10	..	11	7	2	8	38	..	48
Editori di libri, musica, ecc.
Gestioni diverse	1	..	1	1	..	1
Totale Commercio	17	165	1 709	16	1 907	10	45	1 115	4	1 174	860	27	210	2 824	20	3 081
TOTALE GENERALE	133	1 215	8 248	89	9 685	33	235	2 002	12	2 282	1 754	166	1 450	10 250	101	11 967

TAVOLA IX. — Esercizi riparcati secondo il numero e la specie dei motori.

VENEZIA TRIDENTINA.

Esercizi che usano forza motrice.

Provincia di BOLZANO.

CLASSI	ESERCIZI CON IMPIEGO DI MOTORI																														
	a vento		idraulici			a vapore			a gas			a combustibili liquidi			Totale dei motori a vento, idraulici e termici					elettrici											
	numero		potenza complessiva		numero		potenza complessiva		numero		potenza complessiva		benzina e petrolio		olio pesante		numero		potenza complessiva			numero		potenza complessiva							
	esercizi	motori	HP	esercizi	motori	HP	esercizi	motori	HP	esercizi	motori	HP	esercizi	motori	HP	esercizi	motori	HP	esercizi	motori	HP	esercizi	motori	HP	esercizi	motori	HP				
																												per il funzionamento		in riserva	TOTALE
del macchinario		di generatori elettrici		motori		motori																									
Industrie connesse con l'agricoltura.....				
Pesca	1	1	2				
Miniere e cave	3	4	520					
Industrie del legno ed affini.....	323	326	1 553	1	1	7					
Industrie alimentari ed affini.....	2	2	7	136	193	1 553	1	1	2	1	1	50					
Industrie delle pelli, cuoi, pelo, penne, ecc.	13	13	39					
Industria della carta.....	3	5	868					
Industrie poligrafiche.....	1	1	17					
Industrie siderurgiche e metallurgiche...					
Industrie meccaniche	1	1	1	118	128	610	3	3	34	1	1	2					
Lavorazione dei minerali, esclusi i metalli	3	3	42					
Industria delle costruzioni.....	4	4	49	1	6	120	1	1	3					
Industrie tessili.....	10	13	962	1	1	100	1	1	6					
Industrie del vestiario ed abbigliamento					
Servizi igienici, sanitari e polizia urbana	1	1	3					
Industrie chimiche.....	2	2	6	1	1	19					
Distrib. di forza motrice, luce, acqua, ecc.	106	152	113 195					
Trasporti e comunicazioni.....	3	62	38 645	1	1	20					
Combinazioni di industrie di diverse classi					
Totale Industria.....	3	3	8	722	844	119 414	12	76	38 929	1	1	6	4	4	28	2	2	55	744	930	43 580	105 221	9 639	158 440	1 062	1 851	17 872	1 796	19 660		
Credito, cambio, assicurazione.....					
Commercio all'ingrosso } di animali vivi, ecc.....	120	147	1 668	2	2	110	1	2	45	1	1	220	124	152	1 068	429	546	2 043	34	46	1 128	126	1 254
Commercio all'ingrosso } » generi alimentari.....	2	2	4	2	2	2	4	71	160	389	29	418
Commercio all'ingrosso } » filati, tessuti, ecc.....
Commercio all'ingrosso } » altri generi ed esercizi misti..
Attività ausiliarie del commercio.....
Commercio al minuto } di metalli, macchine, ecc.....
Commercio al minuto } » generi alimentari.....	4	4	34	1	1	1	5	5	35	35	177	228	866	14	880
Commercio al minuto } » filati, tessuti, ecc.....	1	1	8	1	1	8	8	4	4	3	..	3
Commercio al minuto } » mobili, vetrerie, ecc.....	3	3	2	..	2
Commercio al minuto } » oggetti d'arte.....
Commercio al minuto } » prodotti chimici.....	6	6	53	6	6	53	53	21	24	158	..	158
Commercio al minuto } » oggetti usati.....
Commercio al minuto } misto
Alberghi, trattorie, caffè, ecc.....	4	6	309	1	1	3	5	7	31	75	206	312	80	250	591	120	711
Spettacoli pubblici.....	1	1	6	1	1	6	6	13	16	43	..	43
Editori di libri, musica, ecc.....
Gestioni diverse.....	1	1	2	..	2
Totale Commercio.....	137	166	2 076	2	2	110	4	5	55	1	1	220	144	174	1 203	506	752	2 461	437	777	3 298	289	3 587
TOTALE GENERALE.....	3	3	8	859	1010	121 490	14	78	39 039	1	1	6	8	9	83	3	3	275	888	1104	44 783	105 727	10 391	160 901	1 499	2 628	21 170	2 085	23 255		

TAVOLA X. — Esercizi ripartiti secondo la specie dei motori e il numero degli addetti.

VENEZIA TRIDENTINA.

Esercizi che usano forza motrice.

Provincia di BOLZANO.

C L A S S I	E S E R C I Z I C O N															I N C O M P L E S S O		
	1 a 10 addetti			11 a 50 addetti			51 a 250 addetti			251 a 1000 addetti			oltre 1000 addetti					
	FORZA MOTTRICE ADOPERATA NORMALMENTE PER IL FUNZIONAMENTO DEL MACCHINARIO																	
	motori		Potenza complessiva	motori		Potenza complessiva	motori		Potenza complessiva	motori		Potenza complessiva	motori		Potenza complessiva	motori		Potenza complessiva
a vento idraulici e termici	elettrici	a vento idraulici e termici		elettrici	a vento idraulici e termici		elettrici	a vento idraulici e termici		elettrici	a vento idraulici e termici		elettrici	a vento idraulici e termici		elettrici		
HP	HP	HP	HP	HP	HP	HP	HP	HP	HP	HP	HP	HP	HP	HP	HP	HP	HP	
Industrie connesse con l'agricoltura.....
Pesca	2	..	2	2	..	2
Miniere e cave.....	85	10	95	..	194	194	..	50	..	50	85	254	339	
Industrie del legno ed affini.....	1 421	1 260	2 681	23	250	273	..	65	65	1 444	1 575	3 019	
Industrie alimentari ed affini.....	953	661	1 614	140	229	369	40	415	455	1 133	1 305	2 438	
Industrie delle pelli, cuoi, pelo, penne, ecc.	39	25	64	..	100	100	39	125	164	
Industria della carta.....	..	2	2	287	28	315	551	1 794	2 345	838	1 824	2 662	
Industrie poligrafiche.....	..	21	21	17	113	130	..	60	60	17	194	211	
Industrie siderurgiche e metallurgiche.....
Industrie meccaniche.....	452	402	854	75	75	150	527	477	1 004	
Lavorazione dei minerali, esclusi i metalli...	17	244	261	25	67	92	42	311	353	
Industria delle costruzioni.....	16	45	61	10	53	63	10	2 557	2 567	120	1 840	1 960	156	4 495	4 651	
Industrie tessili.....	25	25	50	26	122	148	..	190	190	475	475	950	526	812	1 338	
Industrie del vestiario ed abbigliamento.....	..	39	39	..	26	26	65	65
Servizi igienici, sanitari e polizia urbana...	3	13	16	..	36	36	..	61	61	3	110	113	
Industrie chimiche	24	82	106	..	25	25	..	858	858	24	965	989	
Distribuzione di forza motrice, luce, acqua, ecc	99	17	116	..	8	8	99	25	124	
Trasporti e comunicazioni.....	..	631	631	13 615	2 884	16 499	25 030	1 579	26 609	..	141	141	38 645	5 235	43 880	
Combinazioni di industrie di diverse classi...	..	73	73	..	27	27	100	100	100
<i>Totale Industria.....</i>	<i>3 136</i>	<i>3 550</i>	<i>6 686</i>	<i>14 218</i>	<i>4 237</i>	<i>18 455</i>	<i>25 631</i>	<i>7 629</i>	<i>33 260</i>	<i>595</i>	<i>2 456</i>	<i>3 051</i>	<i>..</i>	<i>..</i>	<i>43 580</i>	<i>17 872</i>	<i>61 452</i>	
Credito, cambio, assicurazione.....	3	3	3	3	3
Commercio all'ingrosso	912	452	1 364	126	191	317	30	485	515	1 068	1 128	2 196	
» di animali vivi, ecc.....	2	284	286	..	90	90	..	15	15	2	389	391	
» generi alimentari.....
» filati, tessuti, ecc.....	..	16	16	16	16	16	
» altri generi ed esercizi misti.....
Attività ausiliarie del commercio.....
» di metalli, macchine, ecc.....	..	26	26	..	53	53	79	79	79
» generi alimentari.....	34	716	750	1	150	151	35	866	901	
» filati, tessuti, ecc.....	8	1	9	..	2	2	8	3	11	
» mobili, vetrerie, ecc.....	..	2	2	2	2	2
» oggetti d'arte.....	..	13	13	..	5	5	18	18	18
» prodotti chimici.....	41	100	141	12	58	70	53	158	211	
» oggetti usati.....
misto
A berghi, trattorie, caffè, ecc.....	2	78	80	24	395	419	5	118	123	31	591	622	
Spettacoli pubblici	6	43	49	6	43	49	
Editori di libri, musica, ecc.....
» estioni diverse	2	2	2	2	2
<i>Totale Commercio.....</i>	<i>1 005</i>	<i>1 733</i>	<i>2 738</i>	<i>163</i>	<i>947</i>	<i>1 110</i>	<i>35</i>	<i>618</i>	<i>653</i>	<i>..</i>	<i>..</i>	<i>..</i>	<i>..</i>	<i>..</i>	<i>1 203</i>	<i>3 298</i>	<i>4 501</i>	
TOTALE GENERALE.....	4 141	5 283	9 424	14 381	5 184	19 565	25 666	8 247	33 913	595	2 456	3 051	44 783	21 170	65 953	

TAVOLA XI. — Esercizi ripartiti a seconda dei mezzi di trasporto usati.

Esercizi che usano forza motrice.

Provincia di BOLZANO.

VENEZIA TRIDENTINA.

CLASSI	Complesso degli esercizi che impiegano mezzi meccanici di trasporto	Esercizi con impiego di mezzi meccanici di trasporto terrestri									Esercizi con impiego di mezzi meccanici di trasporto per via d'acqua	Esercizi con impiego di mezzi di trasporto per via d'aria	Esercizi che impiegano animali da tiro					
		Esercizi	con motori a vapore			con motori a scoppio			con motori elettrici				Esercizi	Cavalli	Muli	Asini	Bui	
			Numero		Potenza complessiva HP	Numero		Potenza complessiva HP	Numero									Potenza complessiva HP
			esercizi	mezzi meccanici		esercizi	mezzi meccanici		esercizi	mezzi meccanici								
Industrie connesse con l'agricoltura
Pesca
Miniere e cave	7	7	5	5	197	2	5	40	5	12	1
Industrie del legno ed affini	3	3	3	3	31	35	57	12
Industrie alimentari ed affini	19	19	17	31	998	2	3	42	74	94	6	2	14
Industrie delle pelli, cuoi, pelli, pelo, ecc	3	3	2	2	58	1	1	26	1	1
Industria della carta	1	1	1	1	11
Industrie poligrafiche
Industrie siderurgiche e metallurgiche
Industrie meccaniche	7	7	7	15	263	2	2
Lavorazione dei minerali, esclusi i metalli ...	2	2	2	2	20	3	2	3	..	2
Industria delle costruzioni	17	17	1	1	30	10	40	710	6	15	208	9	43	2
Industrie tessili	1	1	1	4	138	2	3
Industrie del vestiario ed abbigliamento
Servizi igienici, sanitari e polizia urbana	1	1	1	1	15
Industrie chimiche	3	3	3	5	116	2	2	1
Distribuzione di forza motrice, luce, acqua, ecc.	1	1	1	1	10
Trasporti e comunicazioni	27	27	3	97	97 145	10	60	1 756	14	54	4 957	5	25
Combinazioni di industrie di diverse classi ...	2	2	2	2	9	1	1
<i>Totale Industria</i>	<i>94</i>	<i>94</i>	<i>4</i>	<i>98</i>	<i>97 175</i>	<i>65</i>	<i>172</i>	<i>4 332</i>	<i>25</i>	<i>78</i>	<i>5 273</i>	<i>..</i>	<i>..</i>	<i>139</i>	<i>242</i>	<i>25</i>	<i>2</i>	<i>16</i>
Credito, cambio, assicurazione
Commercio all'ingrosso	4	4	2	4	34	2	3	70	66	114	5
» di animali vivi, ecc.
» generi alimentari	8	8	8	9	271	39	73	12
» filati, tessuti, ecc.
» altri generi ed esercizi misti	2	2	2	5	90	1	2
Attività ausiliarie del commercio
di metalli, macchine, ecc.	1	1	1	1	31
» generi alimentari	7	7	7	7	143	34	47
» filati, tessuti, ecc.
» mobili, vetrerie, ecc.
» oggetti d'arte	1	1	1	1	32
» prodotti chimici	2	2	2	2	8	15	34	2
» oggetti usati
misto
Alberghi, trattorie, caffè, ecc.	25	25	20	23	565	5	5	42	6	10
Spettacoli pubblici	1	1	1	1	38
Editori di libri, musica, ecc.
Gestioni diverse	1	1	1	1	24	1	2
<i>Totale Commercio</i>	<i>52</i>	<i>52</i>	<i>..</i>	<i>..</i>	<i>..</i>	<i>45</i>	<i>54</i>	<i>1 236</i>	<i>7</i>	<i>8</i>	<i>112</i>	<i>..</i>	<i>..</i>	<i>162</i>	<i>282</i>	<i>7</i>	<i>..</i>	<i>12</i>
TOTALE GENERALE	146	146	4	98	97 175	110	226	5 568	32	86	5 385	301	524	32	2	28

TAVOLA I. — Esercizi ripartiti secondo il numero degli addetti.

VENEZIA TRIDENTINA.

Tutti gli esercizi della provincia.

Provincia di TRENTO.

C L A S S I	E S E R C I Z I C O N																L a					
	non più di 1 addetto		2 a 5 addetti		6 a 10 addetti		11 a 50 addetti		51 a 100 addetti		101 a 250 addetti		251 a 500 addetti		501 a 1000 addetti		oltre 1000 addetti		complesso			
	Esercizi	Addetti	Esercizi	Addetti	Esercizi	Addetti	Esercizi	Addetti	Esercizi	Addetti	Esercizi	Addetti	Esercizi	Addetti	Esercizi	Addetti	Esercizi	Addetti	Esercizi	Addetti		
Industrie connesse con l'agricoltura	28	28	7	18	6	50	23	395	64	491	
Pesca	23	23	3	8	26	31	
Miniere e cave	9	9	21	56	11	83	7	169	2	150	3	449	53	916	
Industrie del legno ed affini	743	731	480	1 295	63	489	30	603	2	130	1	118	1 319	3 366	
Industrie alimentari ed affini	563	556	458	1 240	70	449	26	463	1	1 125	..	1 118	3 833	
Industrie delle pelli, cuoi, pelo, penne, ecc. ..	39	29	27	70	5	40	3	49	65	183	
Industria della carta	13	13	8	25	2	17	2	42	4	293	29	390	
Industrie poligrafiche	21	20	39	113	8	64	8	176	1	119	77	492	
Industrie siderurgiche e metallurgiche	1	1	6	23	1	6	3	52	1	52	1	103	13	237	
Industrie meccaniche	389	389	389	1 022	40	277	19	369	4	230	1	214	833	2 501	
Lavorazione dei minerali, esclusi i metalli ...	43	43	52	164	18	120	9	212	3	222	1	124	126	885	
Industria delle costruzioni	198	197	136	394	34	261	32	780	3	231	6	1 115	1	264	3	1 712	413	4 954	
Industrie tessili	14	14	7	24	2	14	11	193	3	170	7	1 121	2	619	1	527	47	2 682	
Industrie del vestiario ed abbigliamento,	994	993	470	1 235	38	243	18	376	2	136	1 522	2 983	
Servizi igienici, sanitari e polizia urbana ...	82	78	100	244	8	59	5	127	1	52	196	560	
Industrie chimiche	4	4	..	27	5	37	4	80	1	69	23	217	
Distribuzione di forza motrice, luce, acqua, ecc.	85	83	60	153	11	84	12	195	1	163	169	678	
Trasporti e comunicazioni	487	480	325	969	70	516	43	831	9	679	1	200	1	327	936	4 002	
Combinazioni di industrie di diverse classi ...	1	1	1	2	2	3	
<i>Totale Industria.....</i>	<i>3 728</i>	<i>3 692</i>	<i>2 589</i>	<i>7 082</i>	<i>392</i>	<i>2 809</i>	<i>255</i>	<i>5 112</i>	<i>35</i>	<i>2 414</i>	<i>23</i>	<i>3 726</i>	<i>4</i>	<i>1 210</i>	<i>4</i>	<i>2 239</i>	<i>1</i>	<i>1 125</i>	<i>..</i>	<i>7 031</i>	<i>29 409</i>	
Credito, cambio, assicurazione	189	177	153	366	22	169	17	283	1	74	1	144	374	1 207	
Commercio all'ingrosso	138	137	94	261	18	133	15	272	2	157	1	106	268	1 066	
» di animali vivi, ecc.	
» generi alimentari	55	53	71	186	6	37	13	214	145	490	
» filati, tessuti, ecc.	3	3	1	2	1	7	5	12	
» altri generi ed esercizi misti	12	11	12	11	
Attività ausiliarie del commercio	120	115	73	202	1	10	1	23	195	347	
» di metalli, macchine, ecc.	48	44	75	213	9	60	4	61	136	378	
» generi alimentari	2 062	2 005	1 074	2 572	29	214	4	77	2	118	3 171	4 986	
» filati, tessuti, ecc.	306	303	151	396	15	110	6	115	478	924	
» mobili, vetrerie, ecc.	23	23	24	71	3	22	1	12	51	128	
» oggetti d'arte	53	53	61	156	1	8	2	23	117	240	
» prodotti chimici	51	48	61	177	5	37	3	37	120	299	
» oggetti usati	52	52	29	67	1	6	1	44	83	169	
misto	102	101	39	97	1	8	1	45	143	251	
Alberghi, trattorie, caffè, ecc.	1 242	1 192	1 073	2 611	48	353	19	320	2 382	4 476	
Spettacoli pubblici	13	10	16	55	2	16	31	81	
Editori di libri, musica, ecc.
Gestioni diverse	15	14	20	61	2	13	2	31	39	119	
<i>Totale Commercio</i>	<i>4 475</i>	<i>4 341</i>	<i>3 015</i>	<i>7 493</i>	<i>164</i>	<i>1 197</i>	<i>89</i>	<i>1 554</i>	<i>5</i>	<i>349</i>	<i>2</i>	<i>250</i>	<i>..</i>	<i>..</i>	<i>..</i>	<i>..</i>	<i>..</i>	<i>..</i>	<i>..</i>	<i>7 750</i>	<i>15 184</i>	
TOTALE GENERALE	8 203	8 033	5 604	14 575	556	4 006	344	6 666	40	2 763	25	3 976	4	1 210	4	2 239	1	1 125	..	14 781	44 593	

TAVOLA II. — Addetti ripartiti per sesso e per forma di attività.

VENEZIA TIRIDENTINA:

Tutti gli esercizi della provincia.

Provincia di TRENTO.

CLASSI	Proprietari, conduttori o gerenti			Personale direttivo			Personale amministrativo			Personale tecnico			Personale addetto alla vendita			Operai			In complesso			Personale a domicilio					
	M	F	MF	M	F	MF	M	F	MF	M	F	MF	M	F	MF	M	F	MF	M	F	MF	di cui stranieri	Esercizi	M	F	MF	
Industrie connesse con l'agricoltura.....	64	1	65	8	..	8	8	5	13	1	..	1	1	..	1	62	341	403	144	347	491	
Pesca	25	..	25	6	..	6	31	..	31	
Miniere e cave	55	..	55	11	..	11	5	3	8	5	1	6	894	32	836	880	36	916	1	
Industrie del legno ed affini	1 522	9	1 531	24	1	25	19	12	31	4	..	4	10	4	14	1 582	179	1 761	3 161	205	3 366	1	
Industrie alimentari ed affini.....	1 014	87	1 101	112	3	115	59	26	85	58	2	60	75	62	137	1 352	983	2 335	2 670	1 163	3 833	3	
Industrie delle pelli, cuoi, pelo, penne, ecc.	62	..	62	4	..	4	2	3	5	2	..	2	..	1	1	88	26	114	158	30	188	
Industria della carta	24	5	29	10	..	10	13	4	17	7	..	7	4	3	7	194	126	320	252	138	390	1	1	6	..	6	
Industrie poligrafiche.....	77	10	87	15	..	15	10	12	22	10	..	10	3	12	15	252	91	343	367	125	492	3	
Industrie siderurgiche e metallurgiche.....	12	..	12	5	..	5	7	5	12	4	..	4	1	..	1	179	24	203	208	29	237	3	
Industrie meccaniche	955	16	971	13	..	13	24	21	45	15	..	15	12	15	27	1 369	61	1 430	2 388	113	2 501	8	
Lavorazione dei minerali, esclusi i metalli ...	154	7	161	8	..	8	14	6	20	10	..	10	..	1	1	651	34	685	837	48	885	
Industria delle costruzioni.....	458	2	460	14	..	14	39	11	50	57	..	57	4	6	10	4 320	43	4 363	4 892	62	4 954	3	
Industrie tessili	40	5	45	15	1	16	22	27	49	12	1	13	1	..	1	390	2 168	2 558	480	2 202	2 682	26	2	1	20	21	
Industrie del vestiario ed abbigliamento....	1 258	313	1 571	12	2	14	4	8	2	..	2	9	34	43	685	660	1 345	1 970	1 013	2 983	1	6	..	16	16		
Servizi igienici, sanitari e polizia urbana....	174	29	203	11	..	11	3	1	4	3	..	3	2	16	18	253	68	321	446	114	560	
Industrie chimiche	23	..	23	5	..	5	10	7	17	2	..	2	3	2	5	146	19	165	189	28	217	
Distribuzione di forza motrice, luce, acqua, ecc.	34	..	34	65	..	65	82	27	109	45	..	45	6	..	6	419	..	419	651	27	678	..	1	1	..	1	
Trasporti e comunicazioni.....	526	2	528	156	1	159	753	102	855	18	..	18	16	2	18	2 381	43	2 424	3 852	150	4 002	1	
Combinazioni di industrie di diverse classi ...	2	..	2	1	..	1	3	..	3	
Totale Industria.....	6 479	486	6 965	490	8	498	1 074	276	1 350	255	4	259	147	158	305	15 134	4 898	20 032	23 579	5 830	29 409	51	10	8	36	44	
Credito, cambio, assicurazione	24	1	25	182	4	186	677	183	860	15	5	20	8	3	11	97	8	105	1 003	204	1 207	1	1	8	..	8	
Commercio all'in-grosso { di animali vivi, ecc.....	268	6	274	49	3	52	37	21	58	4	..	4	36	9	45	597	36	633	991	75	1 066	1	1	1	..	1	
» generi alimentari	136	13	149	17	2	19	25	17	42	1	..	1	11	30	41	156	82	238	346	144	490	2	
» filati, tessuti, ecc.	4	1	5	1	2	5	..	5	10	2	12	
» altri generi ed esercizi misti	11	..	11	11	..	11	
Attività ausiliarie del commercio	183	5	188	9	..	9	45	36	81	8	1	9	5	4	9	49	2	51	299	48	347	
» di metalli, macchine, ecc.....	127	17	144	5	..	5	41	20	61	36	36	72	90	6	96	299	79	378	3	3	
» generi alimentari.....	1 836	1 181	3 017	112	7	119	128	55	183	4	..	4	423	636	1 059	421	183	604	2 924	2 062	4 986	2	1	1	..	1	
» filati, tessuti, ecc.	365	164	529	5	1	6	11	8	19	2	..	2	88	144	232	73	63	136	544	380	924	3	
» mobili, vetrerie, ecc.	45	8	53	2	2	4	7	12	19	50	2	52	104	24	128	
» oggetti d'arte	86	33	119	5	..	5	10	8	18	9	46	55	33	10	43	143	97	240	1	
» prodotti chimici	113	5	118	10	1	11	9	13	22	10	..	10	25	14	39	78	21	99	245	54	299	
» oggetti usati.....	76	10	86	7	..	7	6	..	6	3	2	5	5	5	10	50	5	55	147	22	169	
misto	75	73	148	4	..	4	7	3	10	30	38	68	10	11	21	126	125	251	
Alberghi, trattorie, caffè, ecc.	1 456	1 424	2 880	37	16	53	17	11	28	130	623	753	193	569	762	1 833	2 643	4 476	1	
Spettacoli pubblici	23	3	26	5	..	5	..	3	3	2	..	2	1	3	4	31	10	41	62	19	81	5	
Editori di libri, musica, ecc.
Gestioni diverse	12	2	14	20	..	20	45	15	60	9	..	9	2	1	3	13	..	13	101	18	119	
Totale Commercio	4 840	2 946	7 786	467	34	501	1 061	396	1 457	58	8	66	816	1 604	2 420	1 946	1 008	2 954	9 188	5 996	15 184	16	4	10	3	13	
TOTALE GENERALE	11 319	3 432	14 751	957	42	999	2 135	672	2 807	313	12	325	963	1 762	2 725	17 080	5 906	22 986	32 767	11 826	44 593	67	14	18	39	57	

TAVOLA III. — Operai ripartiti per sesso e per gruppi di età.

VENEZIA TRIDENTINA.

Tutti gli esercizi della provincia.

Provincia di TRENTO.

CLASSI	MASCHI					FEMMINE					di cui nabili	IN COMPLESSO				
	meno di 15 anni	da 15 a 18 anni	da 19 a 65 anni	oltre 65 anni	TOTALE	meno di 15 anni	da 15 a 18 anni	da 19 a 65 anni	oltre 65 anni	TOTALE		meno di 15 anni	da 15 a 18 anni	da 19 a 65 anni	oltre 65 anni	TOTALE
Industrie connesse con l'agricoltura	1	23	36	2	62	..	116	225	..	341	316	1	139	261	2	403
Pesca	5	1	..	6	5	1	..	6
Miniere e cave	5	52	744	3	804	..	6	26	..	32	23	5	58	770	3	836
Industrie del legno ed affini	67	328	1 173	14	1 582	1	53	125	..	179	153	68	381	1 298	14	1 761
Industrie alimentari ed affini	14	168	1 162	8	1 352	1	30	952	..	983	618	15	198	2 114	8	2 335
Industrie delle pelli, dei cuoi, pelo, penne, ecc.	2	10	72	4	88	..	1	25	..	26	25	2	11	97	4	114
Industria della carta	6	27	157	4	194	..	27	97	2	126	83	6	54	254	6	320
Industrie poligrafiche	16	59	174	3	252	2	22	67	..	91	79	18	81	241	3	343
Industrie siderurgiche e metallurgiche	8	30	139	2	179	..	5	19	..	24	21	8	35	158	2	203
Industrie meccaniche	93	449	821	6	1 369	1	9	51	..	61	56	94	458	872	6	1 430
Lavorazione dei minerali, esclusi i metalli ...	9	59	572	11	651	4	9	21	..	34	19	13	68	593	11	685
Industria delle costruzioni	45	287	3 951	37	4 320	43	..	43	6	45	287	3 994	37	4 363
Industrie tessili	8	53	326	3	390	103	701	1 353	11	2 168	1 873	111	754	1 679	14	2 558
Industrie del vestiario ed abbigliamento	66	287	327	5	685	69	278	311	2	660	605	135	565	638	7	1 345
Servizi igienici, sanitari e polizia urbana	21	37	186	9	253	1	8	59	..	68	41	22	45	245	9	321
Industrie chimiche	1	10	135	..	146	1	10	8	..	19	18	2	20	143	..	165
Distribuzione di forza motrice, luce, acqua, ecc.	1	8	403	7	419	1	8	403	7	419
Trasporti e comunicazioni	3	19	2 358	1	2 381	43	..	43	23	3	19	2 401	1	2 424
Combinazioni di industrie di diverse classi	1	1	1	1
Totale Industria	366	1 912	12 731	119	15 134	183	1 275	3 425	15	4 898	3 959	549	3 187	16 162	134	20 032
Credito, cambio, assicurazione	5	91	1	97	..	1	7	..	8	4	..	6	98	1	105
Commercio all'ingrosso	5	162	427	3	597	..	11	25	..	36	23	5	173	452	3	633
» generi alimentari	2	29	133	1	156	1	23	58	..	82	60	3	42	191	1	238
» filati tessuti, ecc.	1	1	3	..	5	1	1	3	..	5
» altri generi ed esercizi misti
Attività ausiliarie del commercio	4	12	33	..	49	2	..	2	2	4	12	35	..	51
di metalli, macchine, ecc.	8	29	53	..	91	1	1	4	..	6	5	9	30	57	..	96
» generi alimentari	29	130	258	4	421	8	53	123	2	183	150	37	183	378	6	604
» filati, tessuti, ecc.	7	24	41	1	73	1	30	32	..	63	57	8	54	73	1	136
» mobili, vetrerie, ecc.	2	5	43	..	51	2	..	2	1	2	5	45	..	52
» oggetti d'arte	2	8	22	1	33	1	5	4	..	10	9	3	13	26	1	43
» prodotti chimici	3	15	57	3	78	1	6	14	..	21	19	4	21	71	3	99
» oggetti usati	1	7	40	2	50	..	1	4	..	5	4	1	8	44	2	55
misto	2	3	5	..	10	1	2	8	..	11	7	3	5	13	..	21
Alberghi, trattorie, caffè, ecc.	2	32	156	3	193	3	71	491	4	569	443	5	103	647	7	762
Spettacoli pubblici	3	27	1	31	..	2	8	..	10	8	..	5	35	1	41
Editori di libri, musica, ecc.
Gestioni diverse	13	..	13	13	..	13
Totale Commercio	68	456	1 402	20	1 946	17	206	779	6	1 008	792	85	662	2 181	26	2 954
TOTALE GENERALE	434	2 368	14 139	139	17 080	200	1 481	4 204	21	5 906	4 751	634	3 849	18 343	160	22 986

TAVOLA IV. — Esercizi con impiego di caldaie a vapore.

Tutti gli esercizi della provincia.

Provincia di TRENTO.

VENEZIA TRIDENTINA.

CLASSI	CALDAIE FISSE						CALDAIE SEMIFISSE			LOCOMOBILI			IN COMPLESSO		
	Per azionamento di motori a vapore			Per riscaldamento ambienti industriali o per altri usi industriali			Numero		Superficie di riscaldamento m. ²	Numero		Superficie di riscaldamento m. ²	esercizi	caldaie	Superficie di riscaldamento m. ²
	Numero		Superficie di riscaldamento m. ²	Numero		Superficie di riscaldamento m. ²	esercizi	caldaie		esercizi	caldaie				
	esercizi	caldaie		esercizi	caldaie				esercizi			caldaie			
Industrie connesse con l'agricoltura	2	2	32	1	1	4	3	3	36
Pesca
Miniere e cave
Industrie del legno ed affini	2	2	11	1	1	15	3	3	26
Industrie alimentari ed affini.....	2	2	131	18	23	489	4	4	27	24	29	647
Industrie delle pelli, cuoi, pelo, penne, ecc.	1	1	4	1	1	6	2	2	10
Industria della carta	4	5	273	4	5	273
Industrie poligrafiche	1	1	44	1	1	5	2	2	49
Industrie siderurgiche e metallurgiche.....
Industrie meccaniche	1	1	1	1	2	69	2	3	70
Lavorazione dei minerali, esclusi i metalli
Industria delle costruzioni.....	1	1	3	1	1	3
Industrie tessili	17	21	1 154	1	1	11	18	22	1 165
Industrie del vestiario ed abbigliamento	2	2	41	2	2	8	4	4	49
Servizi igienici, sanitari e polizia urbana.....	6	21	308	4	4	15	10	25	323
Industrie chimiche	2	3	32	1	1	8	3	4	40
Distribuzione di forza motrice, luce, acqua, ecc.
Trasporti e comunicazioni	6	6	88	2	3	31	8	9	114
Combinazioni di industrie di diverse classi
<i>Totale Industria.....</i>	8	8	214	57	83	2 392	18	20	184	1	1	15	84	112	2 805
Credito, cambio, assicurazione	2	2	8	2	2	8
Commercio all'ingrosso	di animali vivi, ecc.....	2	2	8	1	1	30	3	3	38
	» generi alimentari	1	1	4	1	1	2	2	2	6
	» filati, tessuti, ecc.
	» altri generi ed esercizi misti
Attività ausiliarie del commercio	1	1	2	1	1	2
Commercio al minuto	di metalli, macchine, ecc.....
	» generi alimentari.....
	» filati, tessuti, ecc.	1	1	1	2	3	20	3	4	21
	» mobili, vetrerie, ecc.
	» oggetti d'arte	1	1	1	1	1
	» prodotti chimici
» oggetti usati.....	
misto
Alberghi, trattorie, caffè, ecc.....	1	1	1	12	18	59	13	19	60
Spettacoli pubblici	2	3	5	2	3	5
Editori di libri, musica, ecc.
Gestioni diverse
<i>Totale Commercio.....</i>	5	5	14	21	29	97	1	1	30	27	35	141
TOTALE GENERALE	8	8	214	62	88	2 406	39	49	281	2	2	45	111	147	2 946

TAVOLA V. — **Esercizi ripartiti a seconda dei mezzi di trasporto usati.**

VENEZIA TRIDENTINA.

Tutti gli esercizi della provincia.

Provincia di TRENTO.

CLASSI	Complesso degli esercizi che impiegano mezzi meccanici di trasporto	Esercizi con impiego di mezzi meccanici di trasporto terrestri									Esercizi con impiego di mezzi meccanici di trasporto per via d'acqua	Esercizi con impiego di mezzi di trasporto per via d'aria	Esercizi che impiegano animali da tiro					
		con motori a vapore			con motori a scoppio			con motori elettrici					Esercizi	Cavalli	Muli	Asini	Buoi	
		Numero		Potenza complessiva HP	Numero		Potenza complessiva HP	Numero		Potenza complessiva HP								
		esercizi	mezzi meccanici		esercizi	mezzi meccanici		esercizi	mezzi meccanici									
Industrie connesse con l'agricoltura	1	1	1	1	5	3	5
Pesca
Miniere e cave	4	4	1	1	70	3	3	61	8	8	3	..	4
Industrie del legno ed affini	5	5	1	2	45	3	5	120	1	2	18	41	36	48	1	6
Industrie alimentari ed affini	37	36	36	54	992	(1)	1	345	256	135	31	28
Industrie delle pelli, cuoi, pelo, penne, ecc.	2	2	2	2	29	3	3
Industria della carta	1	1	1	2	42	1	2
Industrie poligrafiche	3	3	3	4	20	1	1
Industrie siderurgiche e metallurgiche	2	2	2	3	72	2	2
Industrie meccaniche	16	16	16	28	392	6	6
Lavorazione dei minerali, esclusi i metalli ...	5	5	4	4	95	1	1	10	19	19	3
Industria delle costruzioni	28	27	4	7	220	20	36	627	3	10	160	(2)	1	19	21	43	1	..
Industrie tessili	5	5	5	6	114	2	4
Industrie del vestiario ed abbigliamento	1	1	1	1	16	6	6
Servizi igienici, sanitari, e polizia urbana	9	9	9	11	225	5	10	6	4	..
Industrie chimiche	3	3	2	3	59	1	2	64	2	2
Distribuzione di forza motrice, luce, acqua, ecc.	6	6	6	12	184	3	3
Trasporti e comunicazioni	129	117	4	62	30 480	110	226	4 300	3	16	3 650	(3)	12	328	377	270	2	10
Combinazioni di industrie di diverse classi
<i>Totale Industria</i>	257	243	10	72	30 815	224	401	7 353	9	31	3 902	14	..	794	761	508	40	48
Credito, cambio, assicurazione	4	4	4	5	104
Commercio all'ingrosso	16	16	16	21	452	54	40	59	1	6
» generi alimentari	12	12	11	12	198	1	6	22	37	44	3	..	6
» filati, tessuti, ecc.
» altri generi ed esercizi misti
Attività ausiliarie del commercio	17	17	17	20	155	9	13	1
di metalli, macchine, ecc.	11	11	11	11	127	5	5	1
» generi alimentari	23	23	23	29	551	241	201	55	10	..
» filati, tessuti, ecc.	10	10	9	14	222	1	1	10	5	5
» mobili, vetrerie, ecc.	4	4	4	4	55
» oggetti d'arte	6	6	6	7	110	1	1
» prodotti chimici	5	5	5	7	172	17	12	12
» oggetti usati	3	3	3	10	298	9	7	3
misto	2	2	1	1	16	1	2	40	5	3	3	1	..
Alberghi, trattorie, caffè, ecc.	6	6	5	5	106	1	1	40	59	45	22	5	..
Spettacoli pubblici
Editori di libri, musica, ecc.
Gestioni diverse	1	1	1	1	5
<i>Totale Commercio</i>	120	120	1	1	16	116	148	2 595	3	8	72	442	376	159	17	12
TOTALE GENERALE	377	363	11	73	30 831	340	549	9 948	12	39	3 974	14	..	1 236	1 137	667	57	60

(1) L'esercizio ha 1 motoscafo con potenza complessiva di 90 HP. — (2) L'esercizio ha 1 motoscafo con potenza complessiva di 24 HP. — (3) Dei 12 esercizi, 8 hanno 9 motoscafi con potenza complessiva di 153 HP; 1 ha 1 veliero con motore ausiliario, con potenza complessiva di 20 HP; 3 hanno 4 velieri senza motore ausiliario.

TAVOLA VI. — Esercizi ripartiti secondo il numero degli addetti.

VENEZIA TRIDENTINA.

Esercizi che usano forza motrice.

Provincia di TRENTO.

C L A S S I	ESERCIZI CON																In complesso				
	non più di 1 addetto		2 a 5 addetti		6 a 10 addetti		11 a 50 addetti		51 a 100 addetti		101 a 250 addetti		251 a 500 addetti		501 a 1000 addetti		oltre 1000 addetti		Esercizi	Addetti	
	Esercizi	Addetti	Esercizi	Addetti	Esercizi	Addetti	Esercizi	Addetti	Esercizi	Addetti	Esercizi	Addetti	Esercizi	Addetti	Esercizi	Addetti	Esercizi	Addetti			
Industrie connesse con l'agricoltura.....	1	42	1	42	
Pesca	
Miniere e cave	2	7	2	19	5	104	2	150	3	449	14	729	
Industrie del legno ed affini	295	284	334	942	55	429	29	592	2	180	1	118	716	2 495	
Industrie alimentari ed affini.....	387	383	279	798	53	389	24	434	1	1 125	744	3 129
Industrie delle pelli, dei cuoi, pelo, penne, ecc.	1	1	4	14	4	33	3	49	12	97	
Industria della carta	2	17	1	14	3	223	6	254	
Industrie poligrafiche	1	1	14	50	7	55	8	176	1	119	31	401	
Industrie siderurgiche e metallurgiche.....	4	17	1	6	3	52	1	52	1	103	10	230	
Industrie meccaniche.....	114	114	190	541	31	216	17	331	4	230	1	214	357	1 646	
Lavorazione dei minerali, esclusi i metalli ...	3	3	13	42	11	74	7	183	3	222	1	124	38	648	
Industria delle costruzioni.....	1	1	4	12	5	68	7	203	1	100	5	976	1	264	3	1 712	27	3 306	
Industrie tessili	3	3	4	18	2	14	9	157	3	170	6	970	2	619	29	1 951	
Industrie del vestiario ed abbigliamento....	3	3	6	18	9	68	4	96	22	185	
Servizi igienici, sanitari e polizia urbana....	1	1	3	24	1	20	5	45	
Industrie chimiche	4	12	3	20	4	80	1	69	12	181	
Distribuzione di forza motrice, luce, acqua, ecc.	37	35	34	92	7	51	9	133	1	163	88	474	
Trasporti e comunicazioni.....	4	3	12	39	5	40	7	156	5	339	1	200	34	777	
Combinazioni di industrie di diverse classi	
<i>Totale Industria.....</i>	<i>850</i>	<i>832</i>	<i>904</i>	<i>2 602</i>	<i>200</i>	<i>1 493</i>	<i>139</i>	<i>2 842</i>	<i>25</i>	<i>1 685</i>	<i>21</i>	<i>3 436</i>	<i>3</i>	<i>883</i>	<i>3</i>	<i>1 712</i>	<i>1</i>	<i>1 125</i>	<i>2 146</i>	<i>16 590</i>	
Credito, cambio, assicurazione	
Commercio all'ingrosso	4	4	17	51	11	75	11	214	2	157	1	106	46	607	
» di animali vivi, ecc.....	10	30	2	12	6	110	18	152	
» generi alimentari	
» filati, tessuti, ecc.	
» altri generi ed esercizi misti	
Attività ausiliarie del commercio	2	2	3	8	5	10	
» di metalli, macchine, ecc.....	3	2	6	15	3	19	1	12	13	48	
» generi alimentari.....	61	61	124	363	12	83	2	27	1	58	200	592	
» filati, tessuti, ecc.	1	4	1	41	2	45	
» mobili, vetrerie, ecc.	1	1	2	7	1	10	1	12	5	30	
» oggetti d'arte	4	9	1	12	5	21	
» prodotti chimici	5	5	24	72	2	13	2	25	33	115	
» oggetti usati.....	1	1	1	6	1	44	3	51	
Commercio al minuto	
» misto	
Alberghi, trattorie, caffè, ecc.	3	3	18	52	11	79	8	150	40	284	
Spettacoli pubblici	10	8	15	53	2	16	27	77	
Editori di libri, musica, ecc.....	
Gestioni diverse	
<i>Totale Commercio</i>	<i>90</i>	<i>87</i>	<i>224</i>	<i>664</i>	<i>45</i>	<i>313</i>	<i>34</i>	<i>647</i>	<i>3</i>	<i>215</i>	<i>1</i>	<i>106</i>	<i>..</i>	<i>..</i>	<i>..</i>	<i>..</i>	<i>..</i>	<i>..</i>	<i>397</i>	<i>2 032</i>	
TOTALE GENERALE	940	919	1 128	3 266	245	1 806	173	3 469	28	1 900	22	3 542	3	883	3	1 712	1	1 125	2 543	18 622	

TAVOLA VII. — Addetti ripartiti per sesso e per forma di attività.

VENEZIA TRIDENTINA.

Esercizi che usano forza motrice.

Provincia di TRENTO.

CLASSI	Proprietari, conduttori o gerenti			Personale direttivo			Personale amministrativo			Personale tecnico			Personale addetto alla vendita			Operai			In complesso				Personale a domicilio			
	M	F	MF	M	F	MF	M	F	MF	M	F	MF	M	F	MF	M	F	MF	M	F	MF	di cui stranieri	Esercizi	M	F	MF
Industrie connesse con l'agricoltura	2	..	2	5	4	9	1	30	31	8	34	42
Pesca
Miniere e cave	4	..	4	10	..	10	4	2	6	4	1	5	73	31	704	695	34	729
Industrie del legno ed affini	886	8	894	21	1	22	15	11	26	4	..	4	10	3	13	1 365	171	1 536	2 301	194	2 495	1
Industrie alimentari ed affini	701	53	754	82	3	85	49	22	71	43	2	45	43	42	85	1 125	964	2 089	2 043	1 086	3 129	3
Industrie delle pelli, dei cuoi, pelo, penne, ecc.	6	..	6	4	..	4	2	2	4	1	..	1	64	18	82	77	20	97
Industria della carta	8	..	8	8	..	8	9	3	12	3	..	3	1	..	1	139	83	222	168	86	254	1	1	6	..	6
Industrie poligrafiche	32	5	38	14	..	14	7	9	16	8	..	8	2	10	12	226	87	313	290	111	401	3
Industrie siderurgiche e metallurgiche	12	..	12	4	..	4	4	5	9	4	..	4	177	24	201	201	29	230	3
Industrie meccaniche	418	4	422	12	..	12	20	19	39	14	..	14	7	6	13	1 087	59	1 146	1 558	88	1 646	8
Lavorazione dei minerali, esclusi i metalli ...	46	3	49	6	..	6	9	2	11	3	..	3	..	1	1	546	32	578	610	38	648
Industria delle costruzioni	30	..	30	9	..	9	27	4	31	36	..	36	1	2	3	3 188	9	3 197	3 291	15	3 306	2
Industrie tessili	27	2	29	11	1	12	15	14	29	8	1	9	1	..	1	205	1 666	1 871	267	1 684	1 951	24	1	..	1	1
Industrie del vestiario ed abbigliamento	14	8	22	1	..	1	..	1	1	1	..	1	..	4	4	49	107	156	65	120	185	1	1	..	4	4
Servizi igienici, sanitari e polizia urbana	6	..	6	6	..	6	..	1	1	2	2	17	13	30	29	16	45
Industrie chimiche	13	..	13	5	..	5	7	4	11	2	..	2	1	2	3	131	16	147	159	22	181
Distribuzione di forza motrice, luce, acqua, ecc.	23	..	23	25	..	25	42	19	61	28	..	28	2	..	2	335	..	335	455	19	474	..	1	1	..	1
Trasporti e comunicazioni	24	..	24	8	..	8	54	11	65	12	..	12	637	31	668	735	42	777	1
Combinazioni di industrie di diverse classi
Totale Industria	2 251	83	2 334	228	5	233	269	133	402	171	4	175	68	72	140	9 965	3 341	13 306	12 952	3 638	16 590	47	4	7	5	12
Credito, cambio, assicurazione
Commercio all'ingrosso	52	1	53	27	1	28	18	11	29	4	..	4	14	1	15	461	17	478	576	31	607	1	1	1	..	1
» di animali vivi, ecc.	17	1	18	4	..	4	9	10	19	4	2	6	68	37	105	102	50	152	1
» generi alimentari
» filati, tessuti, ecc.
» altri generi ed esercizi misti
Attività ausiliarie del commercio	7	..	7	1	..	1	2	..	2	10	..	10
di metalli, macchine, ecc.	19	..	19	1	..	1	2	..	2	3	4	7	17	2	19	42	6	48
» generi alimentari	204	23	227	27	..	27	27	26	53	4	..	4	72	38	110	150	21	171	484	108	592	1
» filati, tessuti, ecc.	3	..	3	1	..	1	5	..	5	14	9	23	10	3	13	33	12	45
» mobili, vetrerie, ecc.	6	..	6	1	1	22	1	23	28	2	30
» oggetti d'arte	4	1	5	1	..	1	3	2	5	1	2	3	7	..	7	16	5	21	1
» prodotti chimici	43	1	44	1	..	1	3	7	10	2	..	2	12	3	15	36	7	43	97	18	115
» oggetti usati	3	1	4	1	..	1	5	..	5	1	..	1	40	..	40	50	1	51
misto
Alberghi, trattorie, caffè, ecc.	37	23	60	2	10	12	4	3	7	31	38	69	53	83	136	127	157	284	1
Spettacoli pubblici	23	3	26	4	..	4	..	3	3	2	..	2	..	2	2	30	10	40	59	18	77	5
Editori di libri, musica, ecc.
Gestioni diverse
Totale Commercio	418	54	472	70	11	81	76	62	188	12	..	12	152	100	252	896	181	1 077	1 624	408	2 032	10	1	1	..	1
TOTALE GENERALE	2 669	137	2 806	298	16	314	345	195	540	183	4	187	220	172	392	10 861	3 522	14 383	14 576	4 046	18 622	57	5	8	5	13

TAVOLA VIII. — Operai ripartiti per sesso e per gruppi di età.

Esercizi che usano forza motrice.

Provincia di Trento.

VENEZIA TRIDENTINA.

CLASSI	MASCHI					FEMMINE					IN COMPLESSO					
	meno di	da 15 a	da 19 a	oltre	TOTALE	meno di	da 15 a	da 19 a	oltre	TOTALE	di cui nubili	meno di	da 15 a	da 19 a	oltre	TOTALE
	15 anni	18 anni	65 anni	65 anni		15 anni	18 anni	65 anni	65 anni			15 anni	18 anni	65 anni	65 anni	
Industrie connesse con l'agricoltura	1	..	1	30	..	30	20	31	..	31
Pesca
Miniere e cave	43	630	..	673	..	6	25	..	31	22	..	49	655	..	704
Industrie del legno ed affini	48	259	1 047	11	1 365	1	52	118	..	171	146	49	311	1 165	11	1 536
Industrie alimentari ed affini	12	124	933	6	1 125	1	20	943	..	964	602	13	144	1 926	6	2 089
Industrie delle pelli, cuoi, pelo, penne, ecc.	4	56	4	64	..	1	17	..	18	16	..	5	73	4	82
Industria della carta	6	18	112	3	139	..	19	62	2	83	53	6	37	174	5	222
Industrie poligrafiche	12	50	161	3	226	2	21	64	..	87	77	14	71	225	3	313
Industrie siderurgiche e metallurgiche	8	30	137	2	177	..	5	19	..	24	21	8	35	156	2	201
Industrie meccaniche	65	321	695	6	1 087	..	8	51	..	59	54	65	329	746	6	1 146
Lavorazione dei minerali, esclusi i metalli	6	51	479	10	546	2	9	21	..	32	17	8	60	500	10	578
Industria delle costruzioni	24	177	2 960	27	3 188	9	..	9	3	24	177	2 969	27	3 197
Industrie tessili	2	24	176	3	205	89	527	1 039	11	1 666	1 443	91	551	1 215	14	1 871
Industrie del vestiario ed abbigliamento	1	13	32	3	49	3	40	62	2	107	51	4	53	94	5	156
Servizi igienici, sanitari, e polizia urbana	1	1	15	..	17	..	1	12	..	13	10	1	2	27	..	30
Industrie chimiche	1	10	120	..	131	..	9	7	..	16	15	1	19	127	..	147
Distribuzione di forza motrice, luce, acqua, ecc	1	7	322	5	335	1	7	322	5	335
Trasporti e comunicazioni	1	8	623	..	637	31	..	31	12	1	8	659	..	668
Combinazioni di industrie di diverse classi
Totale Industria	188	1 140	8 554	83	9 965	98	718	2 510	15	3 341	2 562	236	1 858	11 064	98	13 306
Credito, cambio, assicurazione
Commercio all'ingrosso	2	159	300	..	461	17	..	17	6	2	159	317	..	478
» di animali vivi, ecc.	1	4	63	..	68	1	7	29	..	37	18	2	11	92	..	105
» generi alimentari
» filati, tessuti, ecc.
» altri generi ed esercizi misti
Attività ausiliarie del commercio	2	..	2	2	..	2
di metalli, macchine, ecc.	1	8	8	..	17	..	1	1	..	2	2	1	9	9	..	19
» generi alimentari	5	32	110	3	150	..	3	17	1	21	16	5	35	127	4	171
» filati, tessuti, ecc.	10	..	10	..	2	1	..	3	3	..	2	11	..	13
» mobili, vetrerie, ecc.	1	21	..	22	1	..	1	1	22	..	23
» oggetti d'arte	7	..	7	7	..	7
» prodotti chimici	1	4	30	1	36	..	3	4	..	7	6	1	7	34	1	43
» oggetti usati	7	33	..	40	7	33	..	40
misto
Alberghi, trattorie, caffè, ecc.	4	48	1	53	1	..	82	..	83	41	1	4	130	1	136
Spettacoli pubblici	3	26	1	30	..	2	8	..	10	8	..	5	34	1	40
Editori di libri, musica, ecc.
Gestioni diverse
Totale Commercio	10	222	658	6	896	2	18	160	1	181	100	12	240	818	7	1 077
TOTALE GENERALE	198	1 362	9 212	89	10 881	100	736	2 670	16	3 522	2 662	298	2 098	11 882	105	14 383

TAVOLA X. — Esercizi ripartiti secondo la specie dei motori e il numero degli addetti.

VENEZIA TRIDENTINA.

Esercizi che usano forza motrice.

Provincia di TRENTO.

CLASSI	ESERCIZI CON															IN COMPLESSO				
	1 a 10 addetti			11 a 50 addetti			51 a 250 addetti			251 a 1000 addetti			oltre 1000 addetti							
	FORZA MOTRICE ADOPERATA NORMALMENTE PER IL FUNZIONAMENTO DEL MACCHINARIO																			
	motori		Potenza complessiva	motori		Potenza complessiva	motori		Potenza complessiva	motori		Potenza complessiva	motori		Potenza complessiva	motori		Potenza complessiva		
a vento idraulici e termici	elettrici	a vento idraulici e termici		elettrici	a vento idraulici e termici		elettrici	a vento idraulici e termici		elettrici	a vento idraulici e termici		elettrici	a vento idraulici e termici		elettrici				
HP	HP	HP	HP	HP	HP	HP	HP	HP	HP	HP	HP	HP	HP	HP	HP	HP	HP			
Industrie connesse con l'agricoltura.....	17	17	17	17		
Pesca		
Miniere e cave.....	25	6	31	100	205	305	..	476	476	125	687	812		
Industrie del legno ed affini.....	1 481	2157	3 638	139	329	468	..	120	120	1 620	2 606	4 226		
Industrie alimentari ed affini.....	1 482	1 251	2 733	157	473	630	486	486	1 639	2 210	3 849		
Industrie delle pelli, cuoi, pelo, penne, ecc.	7	60	67	..	125	125	7	185	192		
Industria della carta.....	..	6	6	..	1	..	210	255	465	210	262	472	
Industrie poligrafiche.....	..	65	65	..	82	82	..	91	91	238	238	
Industrie siderurgiche e metallurgiche....	17	29	46	17	7	24	..	369	369	34	405	439	
Industrie meccaniche.....	381	451	832	2	224	226	..	222	222	383	897	1 280	
Lavorazione dei minerali, esclusi i metalli..	70	156	226	35	228	263	1 100	2 314	3 414	1 205	2 098	3 903	
Industria delle costruzioni.....	17	55	72	250	119	369	..	1 995	1 995	761	761	267	2 930	3 197	
Industrie tessili.....	5	28	33	70	85	155	18	285	303	..	1 680	1 680	93	2 078	2 171	
Industrie del vestiario ed abbigliamento...	..	38	38	5	49	54	..	5	5	5	92	97	
Servizi igienici, sanitari e polizia urbana...	..	39	39	12	13	25	12	52	64
Industrie chimiche.....	3	20	23	20	109	129	..	20	20	23	149	172
Distribuzione di forza motrice, luce, acqua, ecc.	82	694	776	21	92	113	..	150	150	103	936	1 039	
Trasporti e comunicazioni.....	6	134	140	..	193	193	..	208	208	6	535	541	
Combinazioni di industrie di diverse classi...
<i>Totale Industria.....</i>	<i>3 576</i>	<i>5 189</i>	<i>8 765</i>	<i>828</i>	<i>2 351</i>	<i>3 179</i>	<i>1 328</i>	<i>6 510</i>	<i>7 838</i>	<i>..</i>	<i>2 441</i>	<i>2 441</i>	<i>..</i>	<i>486</i>	<i>486</i>	<i>5 732</i>	<i>16 977</i>	<i>22 709</i>		
Credito, cambio, assicurazione.....	
Commercio all'ingrosso	di animali vivi, ecc.	170	333	503	253	396	..	291	291	423	1 020	1 443	
	» generi alimentari	75	75	..	24	99	99	
	» filati, tessuti, ecc.	
	» altri generi ed esercizi misti.	
Attività ausiliarie del commercio.....	..	28	28	28	28	
Commercio al minuto	di metalli, macchine, ecc.....	2	15	17	..	1	..	1	2	16	18	
	» generi alimentari.....	10	556	566	..	15	..	1	1	10	572	582	
	» filati, tessuti, ecc.....	4	4	4	
	» mobili, vetrerie, ecc.....	..	8	8	..	1	1	9	
	» oggetti d'arte.....	..	5	5	..	1	6	
	» prodotti chimici.....	24	109	133	..	5	5	24	114	138	
» oggetti usati.....	..	2	2	..	5	5	7		
» misto	
Alberghi, trattorie, caffè, ecc.....	3	55	58	..	26	26	3	81	84	
Spettacoli pubblici.....	..	68	68	68	68	
Editori di libri, musica, ecc.....	
Gestioni diverse	
<i>Totale Commercio.....</i>	<i>209</i>	<i>1 254</i>	<i>1 463</i>	<i>253</i>	<i>478</i>	<i>731</i>	<i>..</i>	<i>292</i>	<i>292</i>	<i>..</i>	<i>..</i>	<i>..</i>	<i>..</i>	<i>..</i>	<i>..</i>	<i>462</i>	<i>2 024</i>	<i>2 486</i>		
TOTALE GENERALE.....	3 785	6 443	10 228	1 081	2 829	3 910	1 328	6 802	8 130	..	2 441	2 441	..	486	486	6 194	19 001	25 195		

TAVOLA XI. — Esercizi ripartiti a seconda dei mezzi di trasporto usati.

VENEZIA TRIDENTINA.

Esercizi che usano forza motrice.

Provincia di TRENTO.

CLASSI	Complesso degli esercizi che impiegano mezzi meccanici di trasporto	Esercizi con impiego di mezzi meccanici di trasporto terrestri									Esercizi con impiego di mezzi meccanici di trasporto per via d'acqua	Esercizi con impiego di mezzi di trasporto per via d'aria	Esercizi che impiegano animali da tiro					
		Esercizi	con motori a vapore			con motori a scoppio			con motori elettrici				Esercizi	Cavalli	Muli	Asini	Buoi	
			Numero		Potenza complessiva HP	Numero		Potenza complessiva HP	Numero									Potenza complessiva HP
			esercizi	mezzi meccanici		esercizi	mezzi meccanici		esercizi	mezzi meccanici								
Industrie connesse con l'agricoltura.....	1	1	1	1	5
Pesca
Miniere e cave	1	1	1	1	70	2	3
Industrie del legno ed affini	4	4	1	2	45	2	4	115	1	2	18	39	33	48	1	6
Industrie alimentari ed affini.....	34	33	33	51	948	(1)	1	234	203	119	29	22
Industrie delle pelli, dei cuoi, pelo, penne, ecc.	1	1	1	1	16	2	2
Industria della carta	1	1	1	2	42	1	2
Industrie poligrafiche.....	2	2	2	2	10	1	1
Industrie siderurgiche e metallurgiche.....	2	2	2	3	72	1	1
Industrie meccaniche	13	13	13	25	334	4	4
Lavorazione dei minerali, esclusi i metalli ...	3	3	3	3	80	12	12	1
Industria delle costruzioni.....	19	18	4	7	220	11	22	377	3	10	160	2)	1	5	6	37	1	..
Industrie tessili	4	4	4	5	80	2	4
Industrie del vestiario ed abbigliamento.....	1	1	1	1	16	2	3
Servizi igienici, sanitari e polizia urbana.....	2	2	2	2	6	1	..	2
Industrie chimiche	2	2	1	2	47	1	2	64
Distribuzione di forza motrice, luce, acqua, ecc.	4	4	4	7	118	3	3
Trasporti e comunicazioni.....	16	16	4	62	30 480	10	83	2 406	2	15	2 850	7	22	14
Combinazioni di industrie di diverse classi
Totale Industria.....	110	108	10	72	30 815	91	214	4 672	7	29	3 062	2	..	366	299	221	31	28
Credito, cambio, assicurazione
Commercio all'ingrosso	6	6	6	6	60	16	19	24	..	4
» di anima'i vivi, ecc.....
» generi alimentari	3	3	2	3	45	1	6	22	11	15
» filati, tessuti, ecc.
» altri generi ed esercizi misti
Attività ausiliarie del commercio	1	1
Commercio al minuto	2	2	2	2	32	1	1
» di metalli, macchine, ecc.
» generi alimentari.....	8	8	8	14	246	47	52
» filati, tessuti, ecc.	1	1	1	4	40
» mobili, vetrerie, ecc.
» oggetti d'arte
» prodotti chimici	2	2	2	2	70	15	12	7
» oggetti usati.....	1	1	1	8	271
» misto
Alberghi, trattorie, caffè, ecc.	3	3	3	3	74	4	4
Spettacoli pubblici
Editori di libri, musica, ecc.....
Gestioni diverse
Totale Commercio.....	26	26	25	42	838	1	6	22	95	104	31	..	4
TOTALE GENERALE.....	136	134	10	72	30 815	116	256	5 510	8	35	3 114	2	..	461	403	252	31	32

(1) L'esercizio ha 1 motoscafo con potenza complessiva di 90 HP. — (2) L'esercizio ha 1 motoscafo con potenza complessiva di 24 HP.

TAVOLA I. — Esercizi ripartiti secondo il numero degli addetti.

VENETO.

Tutti gli esercizi della provincia.

Provincia di BELLUNO.

CLASSI	ESERCIZI CON																In complesso			
	non più di 1 addetto		2 a 5 addetti		6 a 10 addetti		11 a 50 addetti		51 a 100 addetti		101 a 250 addetti		251 a 500 addetti		501 a 1000 addetti		oltre 1000 addetti		Esercizi	Addetti
	Esercizi	Addetti	Esercizi	Addetti	Esercizi	Addetti	Esercizi	Addetti	Esercizi	Addetti	Esercizi	Addetti	Esercizi	Addetti	Esercizi	Addetti	Esercizi	Addetti		
Industrie connesse con l'agricoltura.....	65	65	1	2	3	28	5	125	74	220
Pesca	3	3	1	2	4	5
Miniere e cave	5	3	1	3	3	19	3	103	1	58	1	346	14	532
Industrie del legno ed affini	252	251	218	597	46	333	28	499	4	259	548	1 939
Industrie alimentari ed affini.....	349	346	312	818	23	164	8	157	1	172	693	1 657
Industrie delle pelli, cuoi, pelo, penne, ecc.	4	4	8	25	1	6	2	32	1	59	16	126
Industria della carta	1	8	2	65	1	258	4	331
Industrie poligrafiche.....	15	15	11	29	4	31	3	47	33	122
Industrie siderurgiche e metallurgiche.....	1	1	1	3	1	6	1	108	4	118
Industrie meccaniche.....	144	144	134	376	18	130	7	156	3	240	306	1 046
Lavorazione dei minerali, esclusi i metalli ...	9	9	26	77	4	25	6	136	3	198	48	445
Industria delle costruzioni.....	52	52	56	176	20	148	22	506	9	643	4	526	163	2 051
Industrie tessili	11	11	6	15	1	7	1	163	19	196
Industrie del vestiario, ed abbigliamento....	258	258	207	580	13	88	4	47	482	973
Servizi igienici, sanitari e polizia urbana ..	32	31	34	83	1	6	3	58	70	178
Industrie chimiche	4	4	2	4	1	39	7	47
Distribuz. di forza motrice, luce, acqua, ecc...	11	11	21	68	7	55	4	68	1	59	1	277	45	538
Trasporti e comunicazioni	192	187	188	582	31	240	23	441	434	1 450
Combinazioni di industrie di diverse classi
<i>Totale Industria.....</i>	1 407	1 395	1 227	3 440	177	1 294	121	2 479	22	1 516	7	969	3	881	2 964	11 974
Credito, cambio, assicurazione	67	61	44	125	7	47	5	89	123	322
Commercio all'ingrosso																				
di animali vivi, ecc.....	112	112	20	59	4	30	136	201
» generi alimentari	25	25	35	103	1	10	1	18	62	156
» filati, tessuti, ecc.
» altri generi ed esercizi misti
Attività ausiliarie del commercio	163	163	5	13	1	9	169	185
Commercio al minuto																				
di metalli, macchine, ecc.	25	25	26	72	2	19	2	25	55	141
» generi alimentari.....	628	626	403	990	15	109	2	36	1 048	1 761
» filati, tessuti, ecc.	232	232	157	384	1	6	2	38	392	660
» mobili, vetrerie, ecc.	40	40	24	66	1	7	65	113
» oggetti d'arte	55	55	39	91	94	146
» prodotti chimici	34	34	31	80	1	16	66	130
» oggetti usati.....	10	10	1	3	1	6	12	19
misto	1	1	2	5	3	6
Alberghi, trattorie, caffè, ecc.	683	683	843	2 061	40	264	11	205	1 577	3 215
Spettacoli pubblici	2	2	4	10	6	10
Editori di libri, musica, ecc.	1	5	1	5
Gestioni diverse	51	50	15	31	1	8	67	89
<i>Totale Commercio</i>	2 123	2 119	1 650	4 098	74	515	24	427	3 876	7 159
TOTALE GENERALE	3 535	3 514	2 877	7 538	251	1 809	145	2 906	22	1 516	7	969	3	881	6 840	19 133

CLASSI	Proprietari, conduttori o gerenti			Personale direttivo			Personale amministrativo			Personale tecnico			Personale addetto alla vendita			Operai			In complesso				Personale a domicilio				
	M	F	MF	M	F	MF	M	F	MF	M	F	MF	M	F	MF	M	F	MF	M	F	MF	di cui stranieri	Esercizi	M	F	MF	
																											M
Industrie connesse con l'agricoltura	75	..	75	1	..	1	1	..	1	103	40	143	180	40	220	
Pesca	3	..	3	1	..	1	1	..	1	5	..	5	
Miniere e cave	4	..	4	1	..	1	4	..	4	6	..	6	508	9	517	523	9	532	
Industrie del legno ed affini	642	3	645	14	..	14	9	2	11	10	1	11	11	..	11	1 210	37	1 247	1 896	43	1 939	
Industrie alimentari ed affini	580	200	780	60	1	61	51	5	56	4	..	4	35	33	68	566	122	688	1 296	361	1 657	1	
Industrie delle pelli, cuoi, pelo, penne, ecc.	21	..	21	1	..	1	3	..	3	88	13	101	113	13	126	
Industria della carta	4	..	4	2	..	2	5	1	6	3	..	3	..	1	1	196	119	315	210	121	331	
Industrie poligrafiche	37	9	46	1	..	1	2	1	3	3	3	61	8	69	101	21	122	
Industrie siderurgiche e metallurgiche	11	..	11	4	1	5	1	..	1	101	..	101	117	1	118	
Industrie meccaniche	387	3	390	4	..	4	14	2	16	2	..	2	5	2	7	559	68	627	971	75	1 046	1	
Lavorazione dei minerali, esclusi i metalli ...	55	..	55	15	..	15	11	..	11	2	..	2	4	..	4	296	62	358	383	62	445	
Industria delle costruzioni	187	..	187	13	..	13	19	2	21	7	..	7	1 814	9	1 823	2 040	11	2 051	1	
Industrie tessili	17	5	22	..	1	1	7	166	173	24	172	196	
Industrie del vestiario ed abbigliamento	391	153	544	..	1	1	2	5	7	257	164	421	650	323	973	1	7	6	40	46	
Servizi igienici, sanitari e polizia urbana	71	5	76	5	..	5	..	1	3	..	3	5	1	6	6	59	28	87	143	35	178	1	
Industrie chimiche	6	..	6	1	..	1	2	..	2	1	..	1	37	..	37	47	..	47	1	
Distribuz. di forza motrice, luce, acqua, ecc.	20	..	20	12	1	13	17	3	20	10	..	10	..	1	1	474	..	474	533	5	538	
Trasporti e comunicazioni	286	1	287	42	..	42	296	22	318	1	..	1	10	..	10	758	34	792	1 393	57	1 450	
Combinazioni di industrie di diverse classi
<i>Totale Industria.....</i>	<i>2 797</i>	<i>379</i>	<i>3 176</i>	<i>173</i>	<i>4</i>	<i>177</i>	<i>438</i>	<i>40</i>	<i>478</i>	<i>50</i>	<i>1</i>	<i>51</i>	<i>72</i>	<i>46</i>	<i>118</i>	<i>7 095</i>	<i>879</i>	<i>7 974</i>	<i>10 625</i>	<i>1 349</i>	<i>11 974</i>	<i>6</i>	<i>7</i>	<i>6</i>	<i>40</i>	<i>46</i>	
Credito, cambio, assicurazione	22	1	23	79	1	80	174	24	198	19	2	21	294	28	322	..	1	45	..	45	
Commercio all'ingrosso	139	2	141	2	1	3	2	..	2	5	1	6	46	3	49	194	7	201	..	1	3	..	3	
» di animali vivi, ecc.	72	4	76	2	..	2	11	3	14	5	..	5	53	6	59	143	13	156	
» generi alimentari
» filati, tessuti, ecc.
» altri generi ed esercizi misti
Attività ausiliarie del commercio	164	2	166	3	..	3	2	1	3	1	..	1	11	1	12	181	4	185	
Commercio al minuto	52	10	62	2	1	3	11	4	15	18	7	25	36	..	36	119	22	141	..	1	2	..	2	
» di metalli, macchine, ecc.	718	515	1 233	30	5	35	30	8	38	156	67	223	179	53	232	1 113	648	1 761	
» generi alimentari	298	203	501	4	1	5	4	2	6	43	36	73	31	44	75	380	280	660	..	1	4	..	4	
» filati, tessuti, ecc.	50	35	85	2	..	2	6	2	8	17	1	18	75	38	113	
» mobili, vetrerie, ecc.	77	42	119	3	..	3	1	1	2	7	7	14	6	2	8	94	52	146	
» oggetti d'arte	58	10	68	9	..	9	..	1	1	3	..	3	11	2	13	30	6	36	111	19	130	
» prodotti chimici	8	5	13	1	..	1	2	3	5	11	8	19	
» oggetti usati	3	2	5	1	3	6	..	3	
misto	964	1 411	2 375	12	10	22	6	4	10	67	253	320	133	355	488	1 182	2 033	3 215	1	3	..	3	3	
Alberghi, trattorie, caffè, ecc.	6	2	8	2	..	2	8	2	10	
Spettacoli pubblici	1	..	1	2	2	4	3	2	5	
Editori di libri, musica, ecc.	31	5	36	18	..	18	24	1	25	6	4	10	79	10	89	
Gestioni diverse	
<i>Totale Commercio.....</i>	<i>2 663</i>	<i>2 249</i>	<i>4 912</i>	<i>167</i>	<i>19</i>	<i>186</i>	<i>267</i>	<i>51</i>	<i>318</i>	<i>3</i>	<i>..</i>	<i>3</i>	<i>319</i>	<i>369</i>	<i>688</i>	<i>571</i>	<i>481</i>	<i>1 052</i>	<i>3 990</i>	<i>3 169</i>	<i>7 159</i>	<i>1</i>	<i>7</i>	<i>54</i>	<i>3</i>	<i>57</i>	
TOTALE GENERALE	5 460	2 628	8 088	340	23	363	705	91	796	53	1	54	391	415	806	7 666	1 360	9 026	14 615	4 518	19 133	7	14	60	43	103	

TAVOLA III. — Operai ripartiti per sesso e per gruppi di età.

VENETO.

Tutti gli esercizi della provincia.

Provincia di BELLUNO.

CLASSI	MASCHI					FEMMINE						IN COMPLESSO				
	meno di 15 anni	da 15 a 18 anni	da 19 a 65 anni	oltre 65 anni	TOTALE	meno di 15 anni	da 15 a 18 anni	da 19 a 65 anni	oltre 65 anni	TOTALE	di cui nubili	meno di 15 anni	da 15 a 18 anni	da 19 a 65 anni	oltre 65 anni	TOTALE
	Industrie connesse con l'agricoltura.....	..	1	100	2	103	14	10	16	..	40	30	14	11	116	2
Pesca	1	1	1	1
Miniere e cave	3	32	469	4	508	9	..	9	6	3	32	478	4	517
Industrie del legno ed affini	51	220	921	18	1 210	..	3	31	3	37	22	51	223	952	21	1 247
Industrie alimentari ed affini.....	27	76	459	4	566	3	19	99	1	122	66	30	95	558	5	688
Industrie delle pelli, cuoi, pelo, penne, ecc...	5	16	66	1	88	2	6	5	..	13	9	7	22	71	1	101
Industria della carta	3	25	161	7	196	..	11	108	..	119	107	3	36	269	7	315
Industrie poligrafiche	4	12	43	2	61	..	3	5	..	8	5	4	15	48	2	69
Industrie siderurgiche e metallurgiche.....	9	13	78	1	101	9	13	78	1	101
Industrie meccaniche	73	170	311	5	559	9	24	35	..	68	56	82	194	346	5	627
Lavorazione dei minerali, esclusi i metalli ...	16	25	253	2	296	..	10	51	1	62	20	16	35	304	3	358
Industria delle costruzioni.....	22	204	1 574	14	1 814	..	2	7	..	9	4	22	206	1 581	14	1 823
Industrie tessili	3	4	..	7	13	41	110	2	166	134	13	44	114	2	173
Industrie del vestiario ed abbigliamento....	39	109	106	3	257	33	68	62	1	164	132	72	177	168	4	421
Servizi igienici, sanitari e polizia urbana ...	8	12	39	..	59	..	1	27	..	28	27	8	13	66	..	87
Industrie chimiche	37	..	37	37	..	37
Distribuz. di forza motrice, luce, acqua, ecc...	2	25	447	..	474	2	25	447	..	474
Trasporti e comunicazioni	10	16	730	2	758	33	1	34	1	10	16	763	3	792
Combinazioni di industrie di diverse classi
<i>Totale Industria.....</i>	<i>272</i>	<i>959</i>	<i>5 798</i>	<i>66</i>	<i>7 095</i>	<i>74</i>	<i>198</i>	<i>598</i>	<i>9</i>	<i>879</i>	<i>613</i>	<i>346</i>	<i>1 157</i>	<i>6 396</i>	<i>75</i>	<i>7 974</i>
Credito, cambio, assicurazione	4	14	1	19	2	..	2	4	16	1	21
Commercio all'ingrosso } di animali vivi, ecc.....	..	2	43	1	46	3	..	3	2	46	1	49
Commercio all'ingrosso } » generi alimentari	2	3	47	1	53	6	..	6	1	2	3	53	1	59
Commercio all'ingrosso } » filati, tessuti, ecc.....
Commercio all'ingrosso } » altri generi ed esercizi misti
Attività ausiliarie del commercio	11	..	11	1	..	1	12	..	12
Commercio al minuto } di metalli, macchine, ecc.....	7	10	18	1	36	7	10	18	1	36
Commercio al minuto } » generi alimentari.....	18	33	123	5	179	3	9	39	2	53	18	21	42	162	7	232
Commercio al minuto } » filati, tessuti, ecc.....	10	10	11	..	31	8	13	23	..	44	36	18	23	34	..	75
Commercio al minuto } » mobili, vetrerie, ecc.....	..	7	10	..	17	1	..	1	7	11	..	18
Commercio al minuto } » oggetti d'arte	2	1	3	..	6	..	1	1	..	2	1	2	2	4	..	8
Commercio al minuto } » prodotti chimici	4	4	22	..	30	6	..	6	2	4	4	28	..	36
Commercio al minuto } » oggetti usati.....	2	..	2	..	1	2	..	3	1	..	1	4	..	5
Commercio al minuto } misto	1	..	1	1	..	1
Alberghi, trattorie, caffè, ecc.....	6	17	108	2	133	7	47	297	4	355	158	13	64	405	6	488
Spettacoli pubblici	2	..	2	2	..	2
Editori di libri, musica, ecc.....
Gestioni diverse	6	..	6	..	2	2	..	4	3	..	2	8	..	10
<i>Totale Commercio.....</i>	<i>49</i>	<i>91</i>	<i>420</i>	<i>11</i>	<i>571</i>	<i>18</i>	<i>73</i>	<i>384</i>	<i>6</i>	<i>481</i>	<i>220</i>	<i>67</i>	<i>164</i>	<i>804</i>	<i>17</i>	<i>1 052</i>
TOTALE GENERALE.....	321	1 050	6 218	77	7 666	92	271	982	15	1 360	833	413	1 321	7 200	92	9 026

TAVOLA IV. — Esercizi con impiego di caldaie a vapore.

VENETO.

Tutti gli esercizi della provincia.

Provincia di BELLUNO.

CLASSI	CALDAIE FISSE						CALDAIE SEMIFISSE			LOCOMOBILI		IN COMPLESSO			
	Per azionamento di motori a vapore			Per riscaldamento ambienti industriali o per altri usi industriali			Numero		Superficie di riscaldamento m. ²	Numero		Superficie di riscaldamento m. ²	esercizi	caldaie	Superficie di riscaldamento m. ²
	Numero		Superficie di riscaldamento m. ²	Numero		Superficie di riscaldamento m. ²	esercizi	caldaie		esercizi	caldaie				
	esercizi	caldaie		esercizi	caldaie				esercizi			caldaie			
Industrie connesse con l'agricoltura
Pesca
Miniere e cave
Industrie del legno ed affini
Industrie alimentari ed affini	5	6	212	2	3	44	1	1	14	8	10	270
Industrie delle pelli, cuoi, pelc, penne, ecc.	2	3	35	2	3	35
Industria della carta	1	1	37	1	2	171	1	1	30	3	4	238
Industrie poligrafiche	1	1	120	1	1	120
Industrie siderurgiche e metallurgiche	1	1	19	1	1	19
Industrie meccaniche	1	1	18	1	1	4	2	2	22
Lavorazione dei minerali, esclusi i metalli
Industria delle costruzioni	1	1	54	1	1	54
Industrie tessili	1	1	40	1	1	40
Industrie del vestiario ed abbigliamento
Servizi igienici, sanitari e polizia urbana	1	1	21	1	1	21
Industrie chimiche	2	3	145	1	2	15	3	5	160
Distribuz. di forza motrice, luce, acqua, ecc.
Trasporti e comunicazioni	2	2	15	2	2	15
Combinazioni di industrie di diverse classi
<i>Totale Industria</i>	2	2	77	15	19	795	4	6	63	4	4	59	25	31	994
Credito, cambio, assicurazione
Commercio all'ingrosso	di animali vivi, ecc.
	» generi alimentari
	» filati, tessuti, ecc.
	» altri generi ed esercizi misti
Attività ausiliare del commercio
Commercio al minuto	di metalli, macchine, ecc.
	» generi alimentari
	» filati, tessuti, ecc.
	» mobili, vetrerie, ecc.
	» oggetti d'arte
	» prodotti chimici
» oggetti usati	
misto
Alberghi, trattorie, caffè, ecc.	13	19	104	2	2	8	15	21	112
Spettacoli pubblici
Editori di libri, musica, ecc.
Gestioni diverse
<i>Totale Commercio</i>	13	19	104	2	2	8	15	21	112
TOTALE GENERALE	2	2	77	28	38	899	6	8	71	4	4	59	40	52	1106

TAVOLA V. — Esercizi ripartiti a seconda dei mezzi di trasporto usati.

Tutti gli esercizi della provincia.

Provincia di BELLUNO.

VENETO.

CLASSI	Complesso degli esercizi che impiegano mezzi meccanici di trasporto	Esercizi con impiego di mezzi meccanici di trasporto terrestri									Esercizi con impiego di mezzi meccanici di trasporto per via d'acqua	Esercizi con impiego di mezzi di trasporto per via d'aria	Esercizi che impiegano animali da tiro					
		con motori a vapore			con motori a scoppio			con motori elettrici					Esercizi	Cavalli	Muli	Asini	Buoï	
		Numero		Potenza complessiva HP	Numero		Potenza complessiva HP	Numero		Potenza complessiva HP								
		esercizi	mezzi meccanici		esercizi	mezzi meccanici		esercizi	mezzi meccanici									
Industrie connesse con l'agricoltura.....	1	1	1	1	12	2	..	4
Pesca
Miniere e cave	1	1	1	1	8	5	10	4
Industrie del legno ed affini	3	3	3	4	22	34	62	28	1	..
Industrie alimentari ed affini.....	24	24	1	1	32	23	52	1 313	156	112	62	68	1
Industrie delle pelli, cuoi, pelo, penne. ecc. ...	1	1	1	2	66
Industria della carta	1	1	1	1	40
Industrie poligrafiche.....	2	2	2	2	18	2	1	2
Industrie siderurgiche e metallurgiche.....	1	1	1	1	34
Industrie meccaniche	16	16	2	11	1 610	12	18	251	2	5	2 002	2	2
Lavorazione dei minerali, esclusi i metalli ...	5	5	4	5	185	1	1	4	5	10	2
Industria delle costruzioni.....	6	6	5	6	94	1	1	13	25	41	17
Industrie tessili
Industrie del vestiario ed abbigliamento....	2	2	2	2	37	1	1
Servizi igienici, sanitari e polizia urbana	2	2	2	2	15	2	4	1
Industrie chimiche	2	2	2	2	24	2	2
Distribuz. di forza motrice, luce, acqua, ecc.
Trasporti e comunicazioni	98	97	96	239	6 648	1	1	120	(1) 1	..	144	218	89
Combinazioni di industrie di diverse classi
Totale Industria.....	165	164	3	12	1 642	154	336	8 719	7	10	2 187	1	..	380	472	209	69	5
Credito, cambio, assicurazione	3	3	3	12	251
Commercio all'ingrosso	5	5	4	4	95	1	1	12	35	35	7
» di animali vivi, ecc.....	13	13	13	19	383	23	23	2
» generi alimentari	3	3	1
» filati, tessuti, ecc.
» altri generi ed esercizi misti	2	2	2	3	85	4	3	1
Attività ausiliarie del commercio	4	4	4	4	45	1	1
» di metalli, macchine, ecc.	31	31	31	44	976	159	161	33	9	..
» generi alimentari.....	10	10	10	10	135	43	31	6	11	..
» filati, tessuti, ecc.	2	2	2	2	15	7	4	1	2	..
» mobili, vetrerie, ecc.	7	..	2	5	..
» oggetti d'arte	4	4	4	5	140	19	13	8	1	..
» prodotti chimici	1	1	1	1	35	5	3	1	1	..
» oggetti usati.....
» misto	17	17	17	24	459	106	125	22	2	..
Alberghi, trattorie, caffè, ecc.
Spettacoli pubblici
Editori di libri, musica, ecc.	4	4	4	4	18
Gestioni diverse
Totale Commercio	96	96	95	132	2 637	1	1	12	412	402	84	31	..
TOTALE GENERALE	261	260	3	12	1 642	249	468	11 358	8	11	2 199	1	..	792	874	293	100	5

(1) L'esercizio ha 1 motoscafo con potenza complessiva di 25 HP.

TAVOLA VI. — Esercizi ripartiti secondo il numero degli addetti.

VENETO.

Esercizi che usano forza motrice.

Provincia di BELLUNO.

CLASSI	ESERCIZI CON																In complesso		
	non più di 1 addetto		2 a 5 addetti		6 a 10 addetti		11 a 50 addetti		51 a 100 addetti		101 a 250 addetti		251 a 500 addetti		501 a 1000 addetti		oltre 1000 addetti		
	Esercizi	Addetti	Esercizi	Addetti	Esercizi	Addetti	Esercizi	Addetti	Esercizi	Addetti	Esercizi	Addetti	Esercizi	Addetti	Esercizi	Addetti	Esercizi	Addetti	
Industrie connesse con l'agricoltura
Pesca
Miniere e cave	1	1	1	7	2	57	1	58	1	346	6
Industrie del legno ed affini	78	77	127	368	40	290	27	488	4	259	276
Industrie alimentari ed affini	250	247	193	509	19	135	7	130	1	172	470
Industrie delle pelli, cuoi, pelo, penne, ecc.	3	8	1	11	1	59	5
Industria della carta	1	8	2	65	1	258	4
Industrie poligrafiche	1	3	4	31	3	47	8
Industrie siderurgiche e metallurgiche	1	3	1	6	1	108	3
Industrie meccaniche	22	22	60	183	16	116	7	156	3	240	108
Lavorazione dei minerali, esclusi i metalli	5	17	2	12	4	92	3	198	14
Industria delle costruzioni	2	53	2	121	4	526	8
Industrie tessili	1	4	1	7	1	163	3
Industrie del vestiario ed abbigliamento
Servizi igienici, sanitari e polizia urbana
Industrie chimiche	1	1	1	2	1	39	3
Distribuz. di forza motrice, luce, acqua, ecc.	9	9	18	60	7	55	4	68	1	59	1	277	40
Trasporti e comunicazioni	3	12	2	18	6	100	11
Combinazioni di industrie di diverse classi
<i>Totale Industria.....</i>	361	357	413	1 169	94	685	66	1 306	15	994	7	969	3	881	959
Credito, cambio, assicurazione
Commercio all'ingrosso	2	2	1	6	3
» di animali vivi, ecc.
» generi alimentari	1	1	4	14	5
» filati, tessuti, ecc.
» altri generi ed esercizi misti
Attività ausiliarie del commercio
» di metalli, macchine, ecc.	2	6	2
» generi alimentari
» filati, tessuti, ecc.
» mobili, vetrerie, ecc.
» oggetti d'arte
» prodotti chimici	1	4	1	16	2
» oggetti usati
» misto
Alberghi, trattorie, caffè, ecc.	10	30	5	37	3	77	18
Spettacoli pubblici
Editori di libri, musica, ecc.
Gestioni diverse
<i>Totale Commercio</i>	3	3	17	54	6	43	4	93	30
TOTALE GENERALE	364	360	430	1 223	100	728	70	1 399	15	994	7	969	3	881	989

TAVOLA VII. — Addetti ripartiti per sesso e per forma di attività.

VENETO.

Esercizi che usano forza motrice.

Provincia di BELLUNO.

CLASSI	Proprietari, conduttori o gerenti			Personale direttivo			Personale amministrativo			Personale tecnico			Personale addetto alla vendita			Operai			In complesso				Personale a domicilio								
	M	F	MF	M	F	MF	M	F	MF	M	F	MF	M	F	MF	M	F	MF	M	F	MF	di cui stranieri	Esercizi	M	F	MF					
Industrie connesse con l'agricoltura				
Pesca				
Miniere e cave	1	..	1	1	..	1	4	..	4	6	..	6				
Industrie del legno ed affini	330	2	332	14	..	14	9	2	11	10	1	11	11	11	9	457	460	9	469				
Industrie alimentari ed affini	402	137	539	28	1	29	42	5	47	3	..	3	24	23	47	420	108	528	919	274	1 193	I				
Industrie delle pelli, cuoi, pelo, penne, ecc.	6	..	6	1	..	1	3	..	3	68	..	68	78	..	78				
Industria della carta	4	..	4	2	..	2	5	1	6	3	..	3	..	1	1	196	119	315	210	121	331				
Industrie poligrafiche	10	3	13	1	..	1	2	1	3	3	3	57	4	61	70	11	81				
Industrie siderurgiche e metallurgiche	10	..	10	4	1	5	1	..	1	101	..	101	116	1	117				
Industrie meccaniche	160	..	160	2	..	2	13	2	15	2	..	2	2	..	2	469	67	536	648	69	717	I				
Lavorazione dei minerali, esclusi i metalli ...	14	..	14	11	..	11	2	..	2	2	..	2	3	..	3	225	62	287	257	62	319				
Industria delle costruzioni	4	..	4	3	..	3	6	..	6	4	..	4	680	3	683	697	3	700	I				
Industrie tessili	3	1	4	..	1	1	6	163	169	9	165	174			
Industrie del vestiario ed abbigliamento		
Servizi igienici, sanitari e polizia urbana		
Industrie chimiche	2	..	2	1	..	1	2	1	..	1	36	..	36	42	..	42	I			
Distribuz. di forza motrice, luce, acqua, ecc.	16	..	16	12	..	13	17	3	20	10	..	10	..	1	1	468	..	468	523	5	528		
Trasporti e comunicazioni	15	..	15	3	..	3	19	3	22	10	..	10	79	1	80	126	4	130		
Combinazioni di industrie di diverse classi		
<i>Totale Industria</i>	977	143	1 120	79	3	82	128	18	146	42	1	43	50	28	78	4 319	573	4 892	5 595	766	6 361	4		
Credito, cambio, assicurazione		
Commercio all'ingrosso	di animali vivi, ecc.	3	..	3	5	..	5	8	..	8		
	» generi alimentari	7	..	7	1	7	..	7	15	..	15		
	» filati, tessuti, ecc.	
» altri generi ed esercizi misti	
Attività ausiliarie del commercio	
Commercio al minuto	di metalli, macchine, ecc.	4	..	4	1	1	1	..	1	5	1	6		
	» generi alimentari	
	» filati, tessuti, ecc.	
	» mobili, vetrerie, ecc.
	» oggetti d'arte
» prodotti chimici	1	1	2	1	..	1	17	..	17	19	1	20	
» oggetti usati	
misto	
Alberghi, trattorie, caffè, ecc.	19	11	30	2	2	4	3	3	6	2	9	11	30	63	93	56	88	144	I	
Spettacoli pubblici	
Editori di libri, musica, ecc.	
Gestioni diverse	
<i>Totale Commercio</i>	34	12	46	4	2	6	3	3	6	2	10	12	60	63	123	103	90	193	I	
TOTALE GENERALE	1 011	155	1 166	83	5	88	131	21	152	42	1	43	52	38	90	4 379	636	5 015	5 698	856	6 554	5		

TAVOLA VIII. — Operai ripartiti per sesso e per gruppi di età.

VENETO.

Esercizi che usano forza motrice.

Provincia di BELLUNO.

CLASSI	MASCHI					FEMMINE					di cui nubili	IN COMPLESSO				
	meno di 15 anni	da 15 a 18 anni	da 19 a 65 anni	oltre 65 anni	TOTALE	meno di 15 anni	da 15 a 18 anni	da 19 a 65 anni	oltre 65 anni	TOTALE		meno di 15 anni	da 15 a 18 anni	da 19 a 65 anni	oltre 65 anni	TOTALE
	Industrie connesse con l'agricoltura.....
Pesca	
Miniere e cave	3	28	414	3	448	9	..	9	6	3	28	423	3	457
Industrie del legno ed affini	34	156	860	16	1 066	..	3	31	3	37	22	34	159	891	19	1 103
Industrie alimentari ed affini.....	14	57	345	4	420	2	17	88	1	108	61	16	74	433	5	528
Industrie delle pelli, cuoi, pelo, penne, ecc. ..	1	10	57	..	68	1	10	57	..	68
Industria della carta	3	25	161	7	196	..	11	108	..	119	101	3	36	269	7	315
Industrie poligrafiche.....	3	12	40	2	57	..	2	2	..	4	3	3	14	42	2	61
Industrie siderurgiche e metallurgiche.....	9	13	78	1	101	9	13	78	1	101
Industrie meccaniche	47	129	290	3	469	9	23	35	..	67	55	56	152	325	3	536
Lavorazione dei minerali, esclusi i metalli ...	8	16	199	2	225	..	10	51	1	62	20	8	26	250	3	287
Industria delle costruzioni.....	5	87	580	8	680	..	2	1	..	3	3	5	89	581	8	683
Industrie tessili	2	4	..	6	12	40	109	2	163	131	12	42	113	2	169
Industrie del vestiario ed abbigliamento.....
Servizi igienici, sanitari e polizia urbana.....
Industrie chimiche	36	..	36	36	..	36
Distribuz. di forza motrice, luce, acqua, ecc. ..	2	23	443	..	468	2	23	443	..	468
Trasporti e comunicazioni.....	5	13	60	1	79	1	..	1	1	5	13	61	1	80
Combinazioni di industrie di diverse classi
<i>Totale Industria.....</i>	134	571	3 567	47	4 319	23	108	435	7	573	403	157	679	4002	54	4 892
Credito, cambio, assicurazione
Commercio all'ingrosso	5	..	5	5	..	5
» generi alimentari	7	..	7	7	..	7
» filati, tessuti, ecc.
» altri generi ed esercizi misti
Attività ausiliarie del commercio
Commercio al minuto	..	1	1	1	1
» metalli, macchine, ecc.
» generi alimentari.....
» filati, tessuti, ecc.
» mobili, vetrerie, ecc.
» oggetti d'arte
» prodotti chimici	2	15	..	17	2	15	..	17
» oggetti usati
misto
Alberghi, trattorie, caffè, ecc.	2	28	..	30	63	..	63	30	..	2	91	..	93
Spettacoli pubblici
Editori di libri, musica, ecc.
Gestioni diverse
<i>Totale Commercio</i>	..	5	55	..	60	63	..	63	30	..	5	118	..	123
TOTALE GENERALE	134	576	3 622	47	4 379	23	108	498	7	636	433	157	684	4 120	54	

TAVOLA X. — Esercizi ripartiti secondo la specie dei motori e il numero degli addetti.

VENETO.

Esercizi che usano forza motrice.

Provincia di BELLUNO.

C L A S S I	E S E R C I Z I C O N															I N C O M P L E S S O		
	1 a 10 addetti			11 a 50 addetti			51 a 250 addetti			251 a 1000 addetti			oltre 1000 addetti					
	F O R Z A M O T R I C E A D O P E R A T A N O R M A L M E N T E P E R I L F U N Z I O N A M E N T O D E L M A C C H I N A R I O																	
	motori		Potenza complessiva	motori		Potenza complessiva	motori		Potenza complessiva	motori		Potenza complessiva	motori		Potenza complessiva	motori		Potenza complessiva
a vento idraulici e termici	elettrici	a vento idraulici e termici		elettrici	a vento idraulici e termici		elettrici	a vento idraulici e termici		elettrici	a vento idraulici e termici		elettrici	a vento idraulici e termici		elettrici		
HP	HP	HP	HP	HP	HP	HP	HP	HP	HP	HP	HP	HP	HP	HP	HP	HP	HP	
Industrie connesse con l'agricoltura.....
Pesca
Miniere e cave.....	15	68	83	..	118	118	..	22	22	15	208	223	
Industrie del legno ed affini.....	1 013	722	1 735	527	363	890	192	198	390	1 732	1 283	3 015	
Industrie alimentari ed affini.....	1 002	609	1 611	..	200	200	..	235	235	1 002	1 044	2 046	
Industrie delle pelli, cuoi, pelo, penne, ecc.	35	34	69	..	158	158	35	192	227	
Industria della carta.....	..	1	1	125	555	680	1 000	..	1 000	1 125	556	1 681	
Industrie poligrafiche.....	..	19	19	..	10	10	29	29	
Industrie siderurgiche e metallurgiche.....	9	2	11	45	45	9	47	56	
Industrie meccaniche.....	111	146	257	..	46	46	50	52	102	161	244	405	
Lavorazione dei minerali, esclusi i metalli...	..	28	28	..	257	257	..	557	557	842	842	
Industria delle costruzioni.....	14	14	..	460	460	474	474	
Industrie tessili.....	11	5	16	6	4	10	17	9	26	
Industrie del vestiario ed abbigliamento.....	
Servizi igienici, sanitari e polizia urbana...	
Industrie chimiche.....	..	4	4	..	430	430	434	434	
Distribuz. di forza motrice, luce, acqua, ecc...	..	2 575	2 575	..	940	940	880	880	4 395	4 395	
Trasporti e comunicazioni.....	..	131	131	..	13	13	144	144	
Combinazioni di industrie di diverse classi..	
<i>Totale Industria.....</i>	<i>2 196</i>	<i>4 344</i>	<i>6 540</i>	<i>652</i>	<i>3 104</i>	<i>3 756</i>	<i>248</i>	<i>1 573</i>	<i>1 821</i>	<i>1 000</i>	<i>880</i>	<i>1 880</i>	<i>..</i>	<i>..</i>	<i>4 096</i>	<i>9 901</i>	<i>13 997</i>	
Credito, cambio, assicurazione.....	
Commercio all'ingrosso	2	13	15	2	13	15	
» di animali vivi, ecc.....	
» generi alimentari.....	..	15	15	15	15	
» filati, tessuti, ecc.....	
» altri generi ed esercizi misti.....	
Attività ausiliarie del commercio.....	
Commercio al minuto	..	2	2	2	2	
» di metalli, macchine, ecc.....	
» generi alimentari.....	
» filati, tessuti, ecc.....	
» mobili, vetrerie, ecc.....	
» oggetti d'arte.....	
» prodotti chimici.....	10	..	10	..	4	4	10	4	14	
» oggetti usati.....	
» misto	
Alberghi, trattorie, caffè, ecc.....	20	57	77	..	27	27	20	84	104	
Spettacoli pubblici.....	
Editori di libri, musica, ecc.....	
Gestioni diverse.....	
<i>Totale Commercio.....</i>	<i>32</i>	<i>87</i>	<i>119</i>	<i>..</i>	<i>31</i>	<i>31</i>	<i>..</i>	<i>..</i>	<i>..</i>	<i>..</i>	<i>..</i>	<i>..</i>	<i>..</i>	<i>..</i>	<i>32</i>	<i>118</i>	<i>150</i>	
TOTALE GENERALE.....	2 228	4 431	6 659	652	3 135	3 787	248	1 573	1 821	1 000	880	1 880	4 128	10 019	14 147	

TAVOLA I. — Esercizi ripartiti secondo il numero degli addetti.

VENETO.

Tutti gli esercizi della provincia.

Provincia di PADOVA.

C L A S S I	E S E R C I Z I C O N																In complesso			
	non più di 1 addetto		2 a 5 addetti		6 a 10 addetti		11 a 50 addetti		51 a 100 addetti		101 a 250 addetti		251 a 500 addetti		501 a 1000 addetti		oltre 1000 addetti		Esercizi	Addetti
	Esercizi	Addetti	Esercizi	Addetti	Esercizi	Addetti	Esercizi	Addetti	Esercizi	Addetti	Esercizi	Addetti	Esercizi	Addetti	Esercizi	Addetti	Esercizi	Addetti		
Industrie connesse con l'agricoltura	306	306	152	366	6	42	7	153	2	148	473	1 015
Pesca	97	97	7	18	104	115
Miniere e cave	1	1	17	51	8	59	14	352	1	54	2	329	43	846
Industrie del legno ed affini	747	747	725	1 998	83	596	39	873	3	184	1	116	1 598	4 514
Industrie alimentari ed affini.....	155	155	608	1 679	68	510	40	818	11	752	1	148	1	1 781	884	5 843
Industrie delle pelli, cuoi, pelo, penne, ecc. ..	19	19	19	53	2	17	3	85	1	68	44	242
Industria della carta	2	2	4	9	2	15	3	60	1	69	1	227	13	382
Industrie poligrafiche.....	31	31	31	96	8	65	11	228	2	112	83	532
Industrie siderurgiche e metallurgiche.....	1	1	2	7	3	72	1	74	7	154
Industrie meccaniche	416	416	609	1 584	57	434	51	1 149	3	214	2	357	1	431	1 139	4 585
Lavorazione dei minerali, esclusi i metalli ...	16	16	60	186	14	104	38	1 034	2	118	1	259	131	1 717
Industria delle costruzioni.....	183	183	130	394	48	346	52	1 170	7	457	7	989	427	3 539
Industrie tessili	26	26	28	81	7	56	13	339	9	665	13	1 969	2	755	1	548	1	1 736	100	6 175
Industrie del vestiario ed abbigliamento....	1 009	1 009	858	2 305	77	527	37	660	2	117	2	345	1 985	4 963
Servizi igienici, sanitarie polizia urbana	183	183	252	662	18	126	7	114	460	1 085
Industrie chimiche	4	4	13	34	8	68	12	280	4	285	2	370	43	1 041
Distribuzione di forza motrice, luce, acqua, ecc.	10	10	14	37	8	55	2	58	1	169	35	329
Trasporti e comunicazioni	768	765	405	1 081	44	329	33	619	8	584	4	647	2	826	1 264	4 851
Combinazioni di industrie di diverse classi ...	50	50	62	163	10	67	6	143	1	65	1	154	3	1 168	133	1 810
<i>Totale Industria.....</i>	<i>4 024</i>	<i>4 021</i>	<i>3 996</i>	<i>10 804</i>	<i>468</i>	<i>3 416</i>	<i>371</i>	<i>8 207</i>	<i>58</i>	<i>3 966</i>	<i>37</i>	<i>5 820</i>	<i>9</i>	<i>3 439</i>	<i>1</i>	<i>548</i>	<i>2</i>	<i>3 517</i>	<i>8 966</i>	<i>43 738</i>
Credito, cambio, assicurazione	92	92	83	234	16	120	13	278	3	199	1	107	208	1 030
Commercio all'ingrosso	434	434	223	547	18	128	12	254	1	91	688	1 454
» di animali vivi, ecc.....	134	134	115	311	11	82	4	58	264	585
» generi alimentari	2	2	11	30	2	14	3	48	18	94
» filati, tessuti, ecc.	66	66	64	172	10	83	5	125	145	446
» altri generi ed esercizi misti	1 851	1 851	114	280	7	52	1	13	1 973	2 196
Attività ausiliarie del commercio	72	72	87	241	22	157	10	165	2	128	193	763
» di metalli, macchine, ecc.	2 743	2 743	2 177	5 285	38	248	10	132	4 968	8 408
» generi alimentari.....	440	440	433	1 144	35	231	11	184	919	1 999
» filati, tessuti, ecc.	83	83	89	241	6	43	5	62	183	429
» mobili, vetrerie, ecc.	143	143	122	311	12	93	277	547
» oggetti d'arte	164	164	149	377	8	56	4	90	1	64	326	751
» prodotti chimici	90	90	22	48	112	138
» oggetti usati.....	102	102	85	224	12	87	6	109	1	109	206	631
misto	641	641	1 061	2 734	37	263	14	316	1 753	3 954
Alberghi, trattorie, caffè, ecc.	8	8	23	72	4	30	6	110	41	220
Spettacoli pubblici	2	2	1	2	1	15	4	19
Editori di libri, musica, ecc.	63	63	31	94	2	14	5	132	101	303
Gestioni diverse	7 130	7 130	4 890	12 347	240	1 701	110	2 091	7	482	2	216	12 379	23 967
<i>Totale Commercio.....</i>	<i>7 130</i>	<i>7 130</i>	<i>4 890</i>	<i>12 347</i>	<i>240</i>	<i>1 701</i>	<i>110</i>	<i>2 091</i>	<i>7</i>	<i>482</i>	<i>2</i>	<i>216</i>	<i>..</i>	<i>..</i>	<i>..</i>	<i>..</i>	<i>..</i>	<i>..</i>	<i>12 379</i>	<i>23 967</i>
TOTALE GENERALE.....	11 154	11 151	8 886	23 151	708	5 117	481	10 298	65	4 448	39	6 036	9	3 439	1	548	2	3 517	21 345	67 705

TAVOLA II. — Addetti ripartiti per sesso e per forma di attività.

VENETO.

Tutti gli esercizi della provincia.

Provincia di PADOVA.

CLASSI	Proprietari, conduttori o gerenti			Personale direttivo			Personale amministrativo			Personale tecnico			Personale addetto alla vendita			Operai			In complesso				Personale a domicilio			
	M	F	MF	M	F	MF	M	F	MF	M	F	MF	M	F	MF	M	F	MF	M	F	MF	di cui stranieri	Esercizi	M	F	MF
Industrie connesse con l'agricoltura	518	3	521	18	4	22	..	1	1	22	3	25	346	100	446	904	111	1 015	1
Pesca	111	1	112	1	..	1	2	..	2	114	1	115
Miniere e cave	37	..	37	11	..	11	14	2	16	1	..	1	..	2	2	778	1	779	841	5	846
Industrie del legno ed affini	2 091	117	2 208	13	1	14	16	5	21	1	..	1	13	8	21	1 931	318	2 249	4 065	449	4 514	..	7	15	15	30
Industrie alimentari ed affini	1 014	183	1 197	60	1	61	172	52	224	28	..	28	102	61	163	3 556	614	4 170	4 932	911	5 843	13
Industrie delle pelli, cuoi, pelo, penne, ecc. ..	49	..	49	3	..	3	4	5	9	3	1	4	137	40	177	196	46	242	..	2	2	2	4
Industria della carta	11	5	16	6	..	6	13	1	14	7	..	7	1	3	4	171	164	335	209	173	382	..	1	..	6	6
Industrie poligrafiche	77	8	85	17	..	17	22	7	29	4	..	4	..	1	1	345	51	396	465	67	532	..	2	8	10	18
Industrie siderurgiche e metallurgiche	7	..	7	1	..	1	3	..	3	108	35	143	119	35	154
Industrie meccaniche	1 381	14	1 395	22	..	22	76	35	111	16	..	16	12	3	15	2 702	324	3 026	4 209	376	4 585	3
Lavorazione dei minerali, esclusi i metalli ...	170	7	177	20	1	21	34	10	44	8	..	8	8	..	8	1 343	116	1 459	1 583	134	1 717	4	2	6	..	6
Industria delle costruzioni	497	3	500	47	..	47	55	8	63	40	..	40	11	2	13	2 866	10	2 876	3 516	23	3 539	1	1	1	..	1
Industrie tessili	73	43	116	7	2	9	34	20	54	20	1	21	1	5	6	1 095	4 874	5 969	1 230	4 945	6 175	1	3	..	11	11
Industrie del vestiario ed abbigliamento	1 640	723	2 363	5	1	6	14	10	24	3	..	3	19	19	38	1 018	1 511	2 529	2 699	2 264	4 963	..	33	41	87	128
Servizi igienici, sanitari e polizia urbana ...	498	36	534	6	..	6	4	2	6	5	..	5	16	1	17	392	125	517	921	164	1 085
Industrie chimiche	49	2	51	15	1	16	50	28	78	6	..	6	6	1	7	503	380	883	629	412	1 041
Distribuzione di forza motrice, luce, acqua, ecc.	20	..	20	15	..	15	38	26	64	18	..	18	1	1	2	209	1	210	301	28	329	..	1	1	..	1
Trasporti e comunicazioni	1 170	27	1 197	128	..	128	490	101	591	14	..	14	20	3	23	2 814	86	2 900	4 634	217	4 851	1
Combinazioni di industrie di diverse classi ...	162	7	169	8	..	8	31	22	53	17	1	18	2	..	2	1 118	442	1 560	1 338	472	1 810
Totale Industria	9 575	1 179	10 754	400	11	411	1 070	335	1 405	189	2	191	237	114	351	21 434	9 192	30 626	32 905	10 833	43 738	24	52	74	131	205
Credito, cambio, assicurazione	45	..	45	177	..	177	521	107	628	4	..	4	4	..	4	165	7	172	916	114	1 030	1	2	7	..	7
Commercio all'ingrosso	796	21	817	36	1	37	126	39	165	1	..	1	40	1	41	342	51	393	1 341	113	1 454
» generi alimentari	321	24	345	7	..	7	32	6	38	1	..	1	17	2	19	164	11	175	542	43	585
» filati, tessuti, ecc.	23	1	24	4	..	4	14	10	24	6	..	6	34	2	36	81	13	94
» altri generi ed esercizi misti	183	4	187	16	..	16	62	17	79	1	1	2	4	..	4	130	28	158	396	50	446
Attività ausiliarie del commercio	2 013	5	2 018	15	..	15	63	32	95	2	..	2	4	1	5	60	1	61	2 157	39	2 196
di metalli, macchine, ecc.	168	25	193	24	1	25	84	45	129	2	..	2	130	23	153	255	6	261	663	100	763	..	1	2	..	2
» generi alimentari	4 522	2 161	6 683	25	3	28	16	16	32	551	382	933	593	139	732	5 707	2 701	8 408	..	6	9	1	10
» filati, tessuti, ecc.	780	419	1 199	11	1	12	14	6	20	300	135	435	179	154	333	1 284	715	1 999	1	8	4	12	16
» mobili, vetrerie, ecc.	160	55	215	9	..	9	8	9	17	37	10	47	123	18	141	337	92	429	..	2	4	..	4
» oggetti d'arte	231	77	308	4	..	4	7	8	15	3	..	3	64	19	83	123	11	134	432	115	547	1	2	5	1	6
» prodotti chimici	297	68	365	23	1	24	12	13	25	11	1	12	55	22	77	221	27	248	619	132	751	..	3	3	..	3
» oggetti usati	104	19	123	1	..	1	1	4	5	6	3	9	112	26	138
misto	164	89	253	28	..	26	46	30	76	2	..	2	84	44	128	109	37	146	431	200	631	..	1	..	2	2
Alberghi, trattorie, caffè, ecc.	1 279	1 324	2 603	24	7	31	3	1	4	255	386	641	369	306	675	1 930	2 024	3 954	2
Spettacoli pubblici	54	13	67	11	..	11	..	1	1	1	..	1	..	3	3	120	17	137	186	34	220
Editori di libri, musica, ecc.	7	..	7	2	..	2	7	..	7	2	..	2	1	..	1	19	..	19
Gestioni diverse	38	13	51	30	..	30	122	20	142	1	..	1	40	6	46	28	5	33	259	44	303
Totale Commercio	11 185	4 318	15 503	445	14	459	1 137	360	1 497	29	2	31	1 594	1 038	2 632	3 022	823	3 845	17 412	6 555	23 967	5	25	34	16	50
TOTALE GENERALE	20 760	5 497	26 257	845	25	870	2 207	695	2 902	218	4	222	1 831	1 152	2 983	24 456	10 015	34 471	50 317	17 388	67 705	29	77	108	147	255

TAVOLA III. — Operai ripartiti per sesso e per gruppi di età.

VENETO.

Tutti gli esercizi della provincia.

Provincia di PADOVA.

CLASSI	MASCHI					FEMMINE					IN COMPLESSO					
	meno di 15 anni	da 15 a 18 anni	da 19 a 65 ann.	oltre 65 anni	TOTALE	meno di 15 anni	da 15 a 18 anni	da 19 a 65 anni	oltre 65 anni	TOTALE	di cui nubili	meno di 15 anni	da 15 a 18 anni	da 19 a 65 anni	oltre 65 anni	TOTALE
	Industrie connesse con l'agricoltura	16	18	307	5	346	6	29	65	..	100	49	22	47	372	5
Pesca	2	..	2	2	..	2
Miniere e cave	3	145	622	8	778	..	1	1	..	3	146	622	8	779
Industrie del legno ed affini	302	539	1 079	11	1 931	39	93	186	..	318	211	341	632	1 265	11	2 249
Industrie alimentari ed affini.....	70	254	3 198	34	3 556	36	115	460	3	614	416	106	369	3 658	37	4 170
Industrie delle pelli, cuoi, pelo, penne, ecc. ..	9	13	114	1	137	2	24	14	..	40	22	11	37	128	1	177
Industria della carta	2	7	155	7	171	24	64	75	1	164	128	26	71	230	8	335
Industrie poligrafiche	17	72	252	4	345	..	11	40	..	51	46	17	83	292	4	396
Industrie siderurgiche e metallurgiche.....	11	45	51	1	108	..	13	22	..	35	21	11	58	73	1	143
Industrie meccaniche	349	762	1 580	11	2 702	38	106	180	..	324	237	387	868	1 760	11	3 026
Lavorazione dei minerali, esclusi i metalli ...	30	119	1 191	3	1 343	1	15	98	2	116	44	31	134	1 289	5	1 459
Industria delle costruzioni.....	33	173	2 649	11	2 866	10	..	10	..	33	173	2 659	11	2 876
Industrie tessili	55	64	952	24	1 095	565	1 647	2 653	9	4 874	3 045	620	1 711	3 605	33	5 969
Industrie del vestiario ed abbigliamento	257	284	474	3	1 018	335	541	633	2	1 511	1 088	592	825	1 107	5	2 529
Servizi igienici, sanitari e polizia urbana....	96	96	196	4	392	3	9	112	1	125	72	99	105	308	5	517
Industrie chimiche	15	484	4	503	22	68	289	1	380	268	22	83	773	5	883
Distribuzione di forza motrice, luce, acqua, ecc.	3	5	201	..	209	..	1	1	1	3	6	201	..	210
Trasporti e comunicazioni	9	41	2 757	7	2 814	..	1	82	3	86	4	9	42	2 839	10	2 900
Combinazioni di industrie di diverse classi ...	41	159	915	3	1 118	37	99	303	2	442	243	78	258	1 218	6	1 560
Totale Industria.....	1 303	2 811	17 179	141	21 434	1 108	2 837	5 222	25	9 192	5 945	2 411	5 648	22 401	166	30 626
Credito, cambio, assicurazione	2	13	149	1	165	..	1	6	..	7	1	2	14	155	1	172
Commercio all'ingrosso } di animali vivi, ecc.....	3	21	311	7	342	..	14	37	..	51	24	3	35	348	7	393
» generi alimentari	5	9	148	2	164	1	2	8	..	11	6	6	11	156	2	175
» filati, tessuti, ecc.	4	30	..	34	..	1	1	..	2	5	31	..	36
» altri generi ed esercizi misti	5	11	114	..	130	6	6	16	..	28	10	11	17	130	..	158
Attività ausiliarie del commercio	3	8	47	2	60	1	..	1	..	3	8	48	2	61
Commercio al minuto } di metalli, macchine, ecc.	24	42	188	1	255	..	1	5	..	6	..	24	43	193	1	261
» generi alimentari.....	102	153	334	4	593	8	25	105	1	139	55	110	178	439	5	732
» filati, tessuti, ecc.	42	34	100	3	179	19	45	90	..	154	66	61	79	190	3	333
» mobili, vetrerie, ecc.	19	25	78	1	123	..	6	12	..	18	11	19	31	90	1	141
» oggetti d'arte	24	39	57	3	123	3	5	3	..	11	7	27	44	60	3	134
» prodotti chimici	9	24	187	1	221	1	8	18	..	27	12	10	32	205	1	248
» oggetti usati.....	1	1	4	..	6	1	1	1	..	3	1	2	2	5	..	9
» misto	12	20	75	2	109	3	10	24	..	37	27	15	30	99	2	146
Alberghi, trattorie, caffè, ecc.	8	36	314	11	369	8	39	256	3	306	148	16	75	570	14	675
Spettacoli pubblici	6	21	92	1	120	1	2	13	1	17	3	7	23	105	2	137
Editori di libri, musica, ecc.	1	1	1	1
Gestioni diverse	1	4	23	..	28	..	1	4	..	5	1	1	5	27	..	33
Totale Commercio	267	465	2 251	39	3 022	51	167	600	5	823	372	318	632	2 851	44	3 845
TOTALE GENERALE	1 570	3 276	19 430	180	24 456	1 159	3 004	5 822	30	10 015	6 317	2 729	6 280	25 252	210	34 411

TAVOLA IV. — Esercizi con impiego di caldaie a vapore.

VENETO.

Tutti gli esercizi della provincia.

Provincia di PADOVA.

CLASSI	CALDAIE FISSE						CALDAIE SEMIFISSE			LOCOMOBILI			IN COMPLESSO		
	Per azionamento di motori a vapore			Per riscaldamento ambienti industriali o per altri usi industriali			Numero		Superficie di riscaldamento	Numero		Superficie di riscaldamento	esercizi	caldaie	Superficie di riscaldamento
	Numero		Superficie di riscaldamento m. ²	Numero		Superficie di riscaldamento m. ²	esercizi	caldaie	m. ²	esercizi	caldaie	m. ²			
	esercizi	caldaie		esercizi	caldaie								esercizi	caldaie	esercizi
Industrie connesse con l'agricoltura	1	1	12	6	7	54	7	8	66
Pesca
Miniere e cave
Industrie del legno ed affini
Industrie alimentari ed affini	5	28	8 684	9	12	1 098	2	2	79	2	26	7 885	18	68	17 746
Industrie delle pelli, cuoi, pelo, penne, ecc.	1	1	15	1	1	15
Industria della carta
Industrie poligrafiche
Industrie siderurgiche e metallurgiche
Industrie meccaniche
Lavorazione dei minerali, esclusi i metalli
Industria delle costruzioni	4	18	2 481	1	1	100	5	19	2 581
Industrie tessili	9	9	330	11	11	339	2	2	14	22	22	683
Industrie del vestiario ed abbigliamento	1	1	4	3	3	49	4	4	53
Servizi igienici, sanitari e polizia urbana	2	4	87	1	1	8	3	5	95
Industrie chimiche	1	2	105	4	6	144	3	3	18	1	1	3	9	12	270
Distribuzione di forza motrice, luce, acqua, ecc.	1	2	900	1	2	900
Trasporti e comunicazioni	1	5	385	1	2	32	2	7	417
Combinazioni di industrie di diverse classi	3	4	90	1	1	1	4	5	91
<i>Totale Industria</i>	22	65	12 889	34	43	1 854	10	10	224	10	35	7 950	76	153	22 917
Credito, cambio, assicurazione
Commercio all'ingrosso
di animali vivi, ecc.
» generi alimentari
» filati, tessuti, ecc.
» altri generi ed esercizi misti
Attività ausiliarie del commercio
Commercio al minuto
di metalli, macchine, ecc.
» generi alimentari
» filati, tessuti, ecc.
» mobili, vetrerie, ecc.
» oggetti d'arte
» prodotti chimici	1	1	2	1	1	2
» oggetti usati
misto
Alberghi, trattorie, caffè, ecc.	4	10	382	4	10	382
Spettacoli pubblici	1	1	17	1	1	17
Editori di libri, musica, ecc.
Gestioni diverse
<i>Totale Commercio</i>	6	12	401	6	12	401
TOTALE GENERALE	22	65	12 889	40	55	2 255	10	10	224	10	35	7 950	82	165	23 318

TAVOLA V. — Esercizi ripartiti a seconda dei mezzi di trasporto usati.

VENETO.

Tutti gli esercizi della provincia.

Provincia di PADOVA.

CLASSI	Complesso degli esercizi che impiegano mezzi meccanici di trasporto	Esercizi con impiego di mezzi meccanici di trasporto terrestri									Esercizi con impiego di mezzi meccanici di trasporto per via d'acqua	Esercizi con impiego di mezzi di trasporto per via d'aria	Esercizi che impiegano animali da tiro					
		Esercizi	con motori a vapore			con motori a scoppio			con motori elettrici				Esercizi	Cavalli	Muli	Asini	Buoï	
			Numero		Potenza complessiva HP	Numero		Potenza complessiva HP	Numero									Potenza complessiva HP
			esercizi	mezzi meccanici		esercizi	mezzi meccanici		esercizi	mezzi meccanici								
Industrie connesse con l'agricoltura.....	22	22	7	11	175	15	19	422	79	69	10	19	76	
Pesca	1	(1)	1	3	2	1
Miniere e cave	7	7	2	4	300	5	11	364	12	35	48	5
Industrie del legno ed affini	10	10	9	13	251	1	4	18	..	258	197	34	57
Industrie alimentari ed affini.....	50	50	4	6	310	45	87	1 891	1	1	15	..	277	295	56	21
Industrie delle pelli, cuoi, pelo, penne, ecc....	3	3	3	4	94	5	6	1
Industria della carta	1	1	1	5	143	1	1
Industrie poligrafiche	1	1	1	1	16	1	1	..
Industrie siderurgiche e metallurgiche.....	1	1	1	1	12	1	1	..
Industrie meccaniche.....	33	33	1	1	4	32	42	640	31	29	..	3	2	..
Lavorazione dei minerali, esclusi i metalli ...	12	12	1	2	50	11	17	449	31	65	19	6	6	..
Industria delle costruzioni.....	12	12	1	1	25	10	14	246	1	1	5	..	44	47	5	12	12	..
Industrie tessili	13	13	13	22	454	18	17	2	4
Industrie del vestiario ed abbigliamento.....	6	6	6	7	42	66	59	4	9
Servizi igienici, sanitari e polizia urbana....	10	10	9	10	245	1	1	10	..	20	37	5	2
Industrie chimiche	10	10	1	2	45	9	13	267	12	7	5	3
Distribuzione di forza motrice, luce, acqua, ecc.	4	4	3	7	135	1	1	6	..	9	13	3
Trasporti e comunicazioni.....	141	141	1	11	1 100	137	206	4 362	3	86	9 742	..	771	1 039	420	83	10	..
Combinazioni di industrie di diverse classi ...	13	13	13	24	518	12	15	1	3
Totale Industria.....	350	349	18	38	2 009	323	503	10 551	8	94	9 796	1	1 651	1 933	614	229	112	..
Credito, cambio, assicurazione	5	5	5	5	60	2	2
Commercio all'ingrosso	42	42	42	59	1 263	384	453	87	32	2	..
» di animali vivi, ecc.....	34	34	33	37	784	1	1	15	..	150	184	37	8	4	..
» generi alimentari	3	3	3	5	71	3	3
» filati, tessuti, ecc.	15	15	15	25	294	77	64	42	8	2	..
» altri generi ed esercizi misti	50	50	50	52	585	280	285	7	14
Attività ausiliarie del commercio	5	5	5	9	161	32	19	8	5
» di metalli, macchine, ecc.	81	81	81	87	1 571	1 586	1 342	163	289	2	..
» generi alimentari.....	34	34	34	39	869	229	206	31	34
» filati, tessuti, ecc.	7	7	7	7	81	35	29	4	5
» mobili, vetrerie, ecc.	1	1	1	1	6	12	10	..	2
» oggetti d'arte	12	12	12	13	235	49	60	13	8
» prodotti chimici	56	21	14	30
» oggetti usati.....	12	12	12	20	278	31	26	8	6
Commercio al minuto	7	7	7	7	137	92	89	7	9	2	..
» di metalli, macchine, ecc.	2	2	2	2	83	4	18	..	2
» generi alimentari.....
» filati, tessuti, ecc.
» mobili, vetrerie, ecc.
» oggetti d'arte
» prodotti chimici
» oggetti usati.....
Commercio misto	7	7	7	7	137	92	89	7	9	2	..
Alberghi, trattorie, caffè, ecc.	2	2	2	2	83	4	18	..	2
Spettacoli pubblici
Editori di libri, musica, ecc.
Gestioni diverse	1	2
Totale Commercio.....	310	310	309	368	6 478	1	1	15	..	3 023	2 813	421	452	12	..
TOTALE GENERALE.....	660	659	18	38	2 009	632	871	17 029	9	95	9 811	1	4 674	4 746	1 035	681	124	..

(1) L'esercizio ha 1 motoscafo con potenza complessiva di 12 HP.

TAVOLA VI. — Esercizi ripartiti secondo il numero degli addetti.

VENETO.

Esercizi che usano forza motrice.

Provincia di PADOVA.

C L A S S I	E S E R C I Z I C O N												In complesso					
	non più di 1 addetto		2 a 5 addetti		6 a 10 addetti		11 a 50 addetti		51 a 100 addetti		101 a 250 addetti		251 a 500 addetti		501 a 1000 addetti		oltre 1000 addetti	
	Esercizi	Addetti	Esercizi	Addetti	Esercizi	Addetti	Esercizi	Addetti	Esercizi	Addetti	Esercizi	Addetti	Esercizi	Addetti	Esercizi	Addetti	Esercizi	Addetti
Industria connessa con l'agricoltura.....	59	59	100	244	2	13	1	28	2	148	164	..	492
Pesca
Miniere e cave	1	1	2	8	1	9	6	..	347
Industria del legno ed affini	28	28	108	328	39	281	31	747	3	184	209	..	1 568
Industria alimentari ed affini.....	88	88	409	1 173	61	457	39	784	11	752	610	..	5 183
Industria delle pelli, cuoi, pelo, penne, ecc.....	1	5	1	7	3	85	1	68	6	..	165
Industria della carta	1	7	1	30	1	69	1	227	4	..	333
Industria poligrafiche.....	1	1	13	50	8	65	11	228	2	112	35	..	456
Industria siderurgiche e metallurgiche.....	1	5	3	72	1	74	5	..	151
Industria meccaniche.....	14	14	101	334	44	243	46	1 044	3	214	211	..	2 737
Lavorazione dei minerali, esclusi i metalli	1	1	15	50	6	46	26	741	2	118	51	..	1 215
Industria delle costruzioni.....	2	2	1	3	1	6	9	243	4	245	1	135	18	..	634
Industria tessili	2	7	3	25	8	292	8	594	13	1 969	2	755	1	38	..	5 836
Industria del vestiario ed abbigliamento	2	8	10	68	12	274	2	117	2	345	28	..	812
Servizi igienici, sanitari e polizia urbana.....	1	1	3	8	6	52	12	283	4	285	6	..	83
Industria chimiche	3	3	9	24	5	33	2	58	28	..	996
Distribuzione di forza motrice, luce, acqua, ecc.	4	4	6	17	3	25	6	138	4	319	2	392	1	384	..	20	..	287
Trasporti e comunicazioni	4	4	11	35	7	45	2	23	1	65	1	154	2	1 168	..	26	..	1 276
Combinazioni di industrie di diverse classi	4	4	11	35	7	45	2	23	1	65	1	154	2	1 168	..	29	..	1 494
<i>Totale Industria.....</i>	296	293	786	2 398	199	1 492	215	5 041	49	3 364	28	4 595	8	2 997	1	1 494	2	24 065
Credito, cambio, assicurazione	1	6	1	23	2	..	29
di animali vivi, ecc.....	2	2	9	25	2	15	6	138	1	91	20	..	271
generi alimentari	3	3	11	35	5	40	3	45	22	..	123
filati, tessuti, ecc.	1	17	1	..	17
altri generi ed esercizi misti	2	8	2	18	2	60	6	..	86
Attività ausiliarie del commercio	1	1	2	5	3	..	6
di metalli, macchine, ecc.	4	4	10	32	4	31	4	77	2	128	24	..	272
generi alimentari.....	5	5	31	93	11	74	5	69	52	..	241
filati, tessuti, ecc.	1	11	1	..	11
mobili, vetrerie, ecc.	5	17	2	14	1	15	8	..	46
oggetti d'arte	4	13	2	13	6	..	26
prodotti chimici	13	13	28	80	4	27	3	75	1	64	49	..	259
oggetti usati.....
misato	3	9	1	9	3	68	7	..	86
Alberghi, trattorie, caffè, ecc.	13	39	7	46	9	234	29	..	319
Spettacoli pubblici	1	31	1	7	4	55	17	..	94
Editori di libri, musica, ecc.
Gestioni diverse	1	3	1	..	3
<i>Totale Commercio</i>	29	29	130	390	42	300	43	887	4	283	248	..	1 839
TOTALE GENERALE	235	232	916	2 698	241	1 792	268	5 928	53	3 647	28	4 595	8	2 997	1	1 742	2	25 954

TAVOLA VII. — Addetti ripartiti per sesso e per forma di attività.

VENETO.

Esercizi che usano forza motrice.

Provincia di PADOVA.

CLASSI	Proprietari, conduttori o gerenti			Personale direttivo			Personale amministrativo			Personale tecnico			Personale addetto alla vendita			Operai			In complesso				Personale a domicilio				
	M	F	MF	M	F	MF	M	F	MF	M	F	MF	M	F	MF	M	F	MF	M	F	MF	di cui stranieri	Esercizi	M	F	MF	
Industrie connesse con l'agricoltura	219	1	220	11	4	15	15	..	15	217	25	242	462	30	492	1	
Pesca	
Miniere e cave	3	..	3	2	..	2	3	..	3	1	..	1	..	2	2	336	..	336	345	2	347	
Industrie del legno ed affini	267	4	271	11	..	11	11	4	15	6	1	7	1 089	175	1 264	1 384	184	1 568	..	1	2	2	4	
Industrie alimentari ed affini.....	724	125	849	45	1	46	130	45	175	24	..	23	76	52	128	3 365	506	3 961	4 364	819	5 183	13	
Industrie delle pelli, cuoi, pelo, penne, ecc. . .	7	..	7	2	..	2	4	3	7	117	32	149	130	35	165	..	1	1	2	3	
Industria della carta	3	3	6	6	..	6	12	1	13	7	..	7	..	3	3	163	135	298	191	142	333	..	1	..	6	6	
Industrie poligrafiche	32	3	35	17	..	17	22	6	28	4	..	4	322	50	372	397	59	456	..	1	7	10	17	
Industrie siderurgiche e metallurgiche	5	..	5	1	..	1	2	..	2	108	35	143	116	35	151	
Industrie meccaniche	272	4	276	14	..	14	65	27	92	14	..	14	6	2	8	2 010	323	2 333	2 381	356	2 737	3	
Lavorazione dei minerali, esclusi i metalli ...	61	2	63	17	1	18	25	9	34	8	..	8	988	104	1 092	1 099	116	1 215	2	
Industria delle costruzioni.....	13	1	14	8	..	8	17	1	18	10	..	10	1	..	1	583	..	583	632	2	634	
Industrie tessili	38	11	49	6	..	6	33	20	53	20	1	21	..	2	2	1 082	4 623	5 705	1 179	4 657	5 836	1	1	..	5	5	
Industrie del vestiario ed abbigliamento....	38	7	45	1	..	1	12	7	19	1	..	1	2	..	2	187	557	744	241	571	812	..	5	5	8	13	
Servizi igienici, sanitari e polizia urbana....	15	2	17	1	..	1	1	2	3	5	..	5	16	41	57	38	45	83	
Industrie chimiche	32	..	32	14	1	15	45	26	71	6	..	6	4	1	5	437	380	867	588	408	996	
Distribuzione di forza motrice, luce, acqua, ecc.	10	..	10	9	..	9	35	24	59	18	..	18	1	..	1	189	1	190	262	25	287	
Trasporti e comunicazioni.....	8	..	8	17	..	17	132	29	161	5	..	5	17	1	18	1 005	62	1 067	1 184	92	1 276	1	
Combinazioni di industrie di diverse classi ...	33	..	33	6	..	6	30	21	51	17	1	18	1	..	1	997	388	1 385	1 084	410	1 494	
Totale Industria.....	1 780	163	1 943	188	7	195	579	225	804	140	2	142	129	64	193	13 261	7 527	20 788	16 077	7 988	24 065	21	10	15	33	48	
Credito, cambio, assicurazione	4	..	4	16	3	19	6	..	6	26	3	29	
Commercio all'ingrosso	27	1	28	6	..	6	41	20	61	6	..	6	126	44	170	206	65	271	
» di animali vivi, ecc.....	
» generi alimentari	22	1	23	3	..	3	13	3	16	4	..	4	71	6	77	113	10	123	
» filati, tessuti, ecc.	1	..	1	1	..	1	4	2	6	9	..	9	15	2	17	
» altri generi ed esercizi misti	4	..	4	6	..	6	13	4	17	59	..	59	82	4	86	
Attività ausiliarie del commercio	3	..	3	3	..	3	6	..	6	
Commercio al minuto	24	1	25	10	..	10	54	23	77	18	1	19	141	..	141	247	25	272	
» di metalli, macchine, ecc.
» generi alimentari.....	62	18	80	3	..	3	4	7	11	34	6	40	95	12	107	198	43	241	
» filati, tessuti, ecc.	1	1	2	1	8	9	2	9	11	
» mobili, vetrerie, ecc.	11	2	13	24	5	29	35	11	46	
» oggetti d'arte	8	..	8	2	..	2	12	4	16	22	4	26	
» prodotti chimici	48	15	63	4	..	4	8	9	17	10	5	15	158	2	160	228	31	259	..	1	1	..	1	
» oggetti usati.....	
misto	3	1	4	12	..	12	26	11	37	2	2	4	25	4	29	68	18	86	
Alberghi, trattorie, caffè, ecc.	35	17	52	5	..	5	2	1	3	5	14	19	191	49	240	238	81	319	2	
Spettacoli pubblici	32	2	34	4	..	4	..	1	1	1	1	46	8	54	82	12	94	
Editori di libri, musica, ecc.....	
Gestioni diverse	1	..	1	..	1	..	1	1	..	1	3	..	3	
Totale Commercio	281	59	340	58	..	58	182	86	268	1	..	1	81	3	112	968	142	1 110	1 571	318	1 889	2	1	1	..	1	
TOTALE GENERALE	2 061	222	2 283	246	7	253	761	311	1 072	141	2	143	210	95	305	14 229	7 669	21 898	17 648	8 306	25 954	23	11	16	33	49	

TAVOLA VIII. — Operai ripartiti per sesso e per gruppi di età.

VENETO.

Esercizi che usano forza motrice.

Provincia di PADOVA.

CLASSI	MASCHI					FEMMINE					IN COMPLESSO					
	meno di	da 15 a	da 19 a	oltre	TOTALE	meno di	da 15 a	da 19 a	oltre	TOTALE	di cui nabili	meno di	da 15 a	da 19 a	oltre	TOTALE
	15 anni	18 anni	65 anni	65 anni		15 anni	18 anni	65 anni	65 anni			15 anni	18 anni	65 anni	65 anni	
Industrie connesse con l'agricoltura.....	14	11	192	..	217	..	21	4	..	25	23	14	32	196	..	242
Pesca
Miniere e cave	34	302	..	336	34	302	..	336
Industrie del legno ed affini	107	232	742	8	1 089	20	42	113	..	175	115	127	274	855	8	1 264
Industrie alimentari ed affini.....	49	214	3 070	32	3 365	35	109	449	3	596	403	84	323	3 519	35	3 961
Industrie delle pelli, cuoi, pelo, penne, ecc. ..	4	10	102	1	117	2	22	8	..	32	22	6	32	110	1	149
Industria della carta	1	5	150	7	163	17	52	65	1	135	105	18	57	215	8	298
Industrie poligrafiche	15	65	238	4	322	..	11	39	..	50	45	15	76	277	4	372
Industrie siderurgiche e metallurgiche.....	11	45	51	1	108	..	13	22	..	35	21	11	53	73	1	143
Industrie meccaniche.....	143	502	1 355	10	2 010	38	106	179	..	323	286	181	608	1 534	10	2 333
Lavorazione dei minerali, esclusi i metalli ..	15	85	886	2	988	..	13	91	..	104	36	15	93	977	2	1 092
Industria delle costruzioni.....	1	17	558	7	583	1	17	558	7	583
Industrie tessili	53	63	942	24	1 082	518	1 514	2 583	8	4 623	2 358	571	1 577	3 525	32	5 705
Industrie del vestiario ed abbigliamento....	8	18	160	1	187	87	194	276	..	557	459	95	212	436	1	744
Servizi igienici, sanitari e polizia urbana....	14	2	16	41	..	41	34	55	2	57
Industrie chimiche	14	470	3	487	22	68	289	1	380	268	22	32	759	4	867
Distribuzione di forza motrice, luce, acqua, ecc.	..	4	185	..	189	..	1	1	1	..	5	185	..	190
Trasporti e comunicazioni.....	..	7	995	3	1 005	..	1	61	..	62	4	..	8	1 056	3	1 067
Combinazioni di industrie di diverse classi ...	17	131	846	3	997	37	74	275	2	388	222	54	205	1 121	5	1 385
Totale Industria.....	438	1 457	11 258	108	13 261	776	2 241	4 495	15	7 527	4 902	1 214	3 698	15 753	123	20 788
Credito, cambio, assicurazione	6	..	6	6	..	6
Commercio all'ingrosso	..	5	121	..	126	..	12	32	..	44	21	..	17	153	..	170
» generi alimentari	3	67	1	71	..	2	4	..	6	5	..	5	71	1	77
» filati, tessuti, ecc.	9	..	9	9	..	9
» altri generi ed esercizi misti	2	3	54	..	59	2	3	54	..	59
Attività ausiliarie del commercio	1	2	..	3	1	2	..	3
Commercio al minuto	10	13	118	..	141	10	13	118	..	141
» generi alimentari	8	16	69	2	95	..	1	11	..	12	5	8	17	80	2	107
» filati, tessuti, ecc.	1	..	1	4	..	4	..	8	6	4	..	5	..	9
» mobili, vetrerie, ecc.....	4	5	15	..	24	5	..	5	3	4	5	20	..	29
» oggetti d'arte	1	3	8	..	12	2	2	4	4	3	5	8	..	16
» prodotti chimici	12	146	..	158	..	2	2	2	..	14	146	..	160
» oggetti usati.....
misto	2	23	..	25	..	1	3	..	4	3	..	3	26	..	29
Alberghi, trattorie, caffè, ecc.	3	10	173	5	191	1	2	46	..	49	38	4	12	219	5	240
Spettacoli pubblici	6	40	..	46	8	..	8	6	48	..	54
Editori di libri, musica, ecc.....
Gestioni diverse	1	..	1	1	..	1
Totale Commercio	28	79	853	8	968	7	22	113	..	142	87	35	101	966	8	1 110
TOTALE GENERALE.....	466	1 536	12 111	116	14 229	783	2 263	4 608	15	7 669	4 989	1 249	3 799	16 719	131	21 898

TAVOLA IX. — Esercizi ripartiti secondo il numero e la specie dei motori.

VENETO.

Esercizi che usano forza motrice.

Provincia di PADOVA.

CLASSI	ESERCIZI CON IMPIEGO DI MOTORI																													
	a vento			idraulici			a vapore			a gas			a combustibili liquidi				Totale dei motori a vento, idraulici e termici					elettrici								
	numero		potenza complessiva HP	numero		potenza complessiva HP	numero		potenza complessiva HP	numero		potenza complessiva HP	benzina e petrolio		olio pesante		numero	potenza complessiva			numero	potenza complessiva								
	esercizi	motori		esercizi	motori		esercizi	motori		esercizi	motori		esercizi	motori	esercizi	motori		esercizi	motori	potenza complessiva HP		esercizi	motori	per il funzionamento			esercizi	motori	motori	
			del macchinario			di generatori elettrici			in riserva			HP					HP				HP			normalmente in funzione HP	in riserva HP					
Industrie connesse con l'agricoltura.....	6	7	35	156	190	2 731	6	6	95	168	203	2 812	49	2 861	3	8	35	35
Pesca	
Miniere e cave	1	2	70	
Industrie del legno ed affini	14	16	128	8	8	63	9	9	107	31	33	246	52	298	182	350	1 125	214	1 339	
Industrie alimentari ed affini.....	135	185	1 567	11	20	8 304	6	6	196	9	9	82	14	16	322	175	236	2 784	3 423	4 264	10 471	457	1 106	7 579	935	8 514		
Industrie delle pelli, cuoi, pelo, penne, ecc.	6	26	153	15	163	
Industria della carta.....	1	3	510	1	5	410	2	8	240	370	310	920	4	37	766	60	826		
Industrie poligrafiche.....	35	108	161	27	188	
Industrie siderurgiche e metallurgiche....	1	1	4	1	1	4	4	5	23	76	28	104	
Industrie meccaniche.....	2	3	26	1	1	30	4	6	39	3	3	46	10	13	104	7	30	141	204	469	1 257	351	1 608		
Lavorazione dei minerali, esclusi i metalli...	1	1	12	2	2	65	2	2	22	2	2	32	7	7	131	131	46	163	2 078	334	2 412		
Industria delle costruzioni.....	4	8	1 900	2	7	510	1	4	355	7	19	2 410	..	355	2 765	18	49	1 335	36	1 371		
Industrie tessili.....	18	18	335	1	1	450	19	19	32	2	771	895	36	391	4 004	535	4 539		
Industrie del vestiario ed abbigliamento....	1	1	3	1	1	3	3	27	115	165	23	188		
Servizi igienici, sanitari e polizia urbana....	6	10	14	..	14		
Industrie chimiche.....	1	1	120	2	2	139	2	2	20	5	5	20	..	250	270	28	186	891	250	1 141		
Distribuzione di forza motrice, luce, acqua, ecc.	9	26	2 203	1	1	1 500	3	3	732	13	30	68	1 852	2 515	4 435	10	41	443	203	646		
Trasporti e comunicazioni.....	1	2	1 000	6	3	4	5	7	1 040	1 040	26	93	2 250	2 104	4 354		
Combinazioni di industrie di diverse classi...	3	3	203	5	5	43	8	8	246	246	22	213	1 079	47	1 126		
<i>ndustria.....</i>	166	238	4 644	45	65	13 706	13	18	931	188	224	3 034	43	49	2 179	455	594	9 204	5 654	9 636	24 494	1 119	3 398	23 568	5 162	28 730		
Credito, cambio, assicurazione.....	2	2	2	..	2		
Commercio all'ingrosso	di animali vivi, ecc.....	1	1	10	1	1	10	10	19	39	149	2	151			
	» generi alimentari.....	2	2	11	2	2	8	..	3	11	20	35	58	16	74			
	» filati, tessuti, ecc.....	1	1	1	..	1			
	» altri generi ed esercizi misti.....	6	14	20	3	23			
Attività ausiliarie del commercio.....	1	1	6	1	1	6	6	2	3	3	..	3			
Commercio al minuto	di metalli, macchine, ecc.....	24	43	54	9	63			
	» generi alimentari.....	52	64	118	11	129			
	» filati, tessuti, ecc.....	1	2	2	..	2			
	» mobili, vetrerie, ecc.....	8	15	12	..	12			
	» oggetti d'arte.....	6	8	4	..	4			
	» prodotti chimici.....	49	60	134	1	135			
» oggetti usati.....			
misto		
Alberghi, trattorie, caffè, ecc.....	7	11	23	3	26			
Spettacoli pubblici.....	1	1	1	1	1	1	1	16	20	23	..	23			
Editori di libri, musica, ecc.....		
Gestioni diverse.....	1	1	50	1	1	50	59	1	1	40	..	40		
<i>Totale Commercio.....</i>	4	4	18	2	2	60	6	6	25	..	53	78	243	356	682	49	731			
TOTALE GENERALE.....	166	238	4 644	45	65	13 706	13	18	931	192	228	3 052	45	51	2 239	461	600	9 229	5 654	9 689	24 572	1 362	3 754	24 250	5 211	29 461		

TAVOLA X. — Esercizi ripartiti secondo la specie dei motori e il numero degli addetti.

VENETO.

Esercizi che usano forza motrice.

Provincia di PADOVA.

C L A S S I	E S E R C I Z I C O N															I N C O M P L E S S O			
	1 a 10 addetti			11 a 50 addetti			51 a 250 addetti			251 a 1000 addetti			oltre 1000 addetti						
	FORZA MOTTRICE ADOPERATA NORMALMENTE PER IL FUNZIONAMENTO DEL MACCHINARIO																		
	motori		Potenza complessiva	motori		Potenza complessiva	motori		Potenza complessiva	motori		Potenza complessiva	motori		Potenza complessiva	motori		Potenza complessiva	
a vento idraulici e termici	elettrici	a vento idraulici e termici		elettrici	a vento idraulici e termici		elettrici	a vento idraulici e termici		elettrici	a vento idraulici e termici		elettrici	a vento idraulici e termici		elettrici	a vento idraulici e termici		elettrici
HP	HP	HP	HP	HP	HP	HP	HP	HP	HP	HP	HP	HP	HP	HP	HP	HP	HP		
Industrie connesse con l'agricoltura	2 812	..	2 812	..	2	2	..	33	33	2 812	35	2 847	
Pesca	
Miniere e cave.....	34	54	88	70	103	173	104	157	261	
Industrie del legno ed affini.....	153	673	826	93	306	399	..	146	146	246	1 125	1 371	
Industrie alimentari ed affini.....	1 631	3 192	4 823	337	462	799	806	1 425	2 231	10	2 590	2 510	2 784	7 579	10 363	
Industrie delle pelli, cuoi, pelo, penne, ecc.	..	2	2	..	10	10	..	141	141	153	153	
Industria della carta.....	..	1	1	..	1	1	240	764	1 004	240	766	1 006	
Industrie poligrafiche.....	..	38	38	..	78	78	..	45	45	161	161	
Industrie siderurgiche e metallurgiche.....	..	1	1	..	40	40	4	35	39	4	76	80	
Industrie meccaniche.....	53	279	332	16	384	400	35	344	379	..	250	250	104	1 257	1 361	
Lavorazione dei minerali, esclusi i metalli...	62	261	323	69	507	576	..	110	110	..	1 200	1 200	131	2 078	2 209	
Industria delle costruzioni.....	990	393	1 383	1 420	872	2 292	..	70	70	2 410	1 335	3 745	
Industrie tessili.....	..	8	8	..	68	68	24	191	215	8	1 637	1 645	..	2 100	2 100	32	4 004	4 036	
Industrie del vestiario ed abbigliamento.....	3	29	32	..	51	51	..	85	85	3	165	168	
Servizi igienici, sanitari e polizia urbana....	..	3	3	..	11	11	14	14	
Industrie chimiche.....	2	48	50	18	366	384	..	477	477	20	891	911
Distribuzione di forza motrice, luce, acqua, ecc.	18	431	449	50	..	50	..	12	12	68	443	511
Trasporti e comunicazioni.....	..	838	838	..	188	188	..	103	103	..	1 121	1 121	2 250	2 250	
Combinazioni di industrie di diverse classi...	96	62	158	..	3	3	..	22	22	150	992	1 142	246	1 079	1 325	
<i>Totale Industria.....</i>	<i>5 854</i>	<i>6 313</i>	<i>12 167</i>	<i>2 003</i>	<i>3 349</i>	<i>5 352</i>	<i>1 179</i>	<i>4 106</i>	<i>5 285</i>	<i>158</i>	<i>5 200</i>	<i>5 358</i>	<i>10</i>	<i>4 600</i>	<i>4 610</i>	<i>9 204</i>	<i>23 568</i>	<i>32 772</i>	
Credito, cambio, assicurazione.....	..	1	1	..	1	1	2	2	
Commercio all'ingrosso	di animali vivi, ecc.....	10	60	70	..	65	65	..	24	24	10	149	159	
	» generi alimentari.....	8	49	57	..	9	9	8	58	66	
	» filati, tessuti, ecc.....	1	1	1	1	
	» altri generi ed esercizi misti.....	..	14	14	..	6	6	20	20	
Attività ausiliarie del commercio.....	6	3	9	6	3	9	
Commercio al minuto	di metalli, macchine, ecc.....	..	22	22	..	15	15	..	17	17	54	54
	» generi alimentari.....	..	110	110	..	8	8	118	118
	» filati, tessuti, ecc.....	2	2	2	2
	» mobili, vetrerie, ecc.....	..	9	9	..	3	3	12	12
	» oggetti d'arte.....	..	4	4	4	4
	» prodotti chimici.....	..	102	102	..	10	10	..	22	22	134	134
	» oggetti usati.....
misto	14	14	..	9	9	23	23	
Alberghi, trattorie, caffè, ecc.....	..	19	19	..	20	20	39	39	
Spettacoli pubblici.....	1	14	15	..	9	9	1	23	24	
Editori di libri, musica, ecc.....	
Gestioni diverse	40	40	40	40	
<i>Totale Commercio.....</i>	<i>25</i>	<i>461</i>	<i>488</i>	<i>..</i>	<i>158</i>	<i>158</i>	<i>..</i>	<i>63</i>	<i>63</i>	<i>..</i>	<i>..</i>	<i>..</i>	<i>..</i>	<i>..</i>	<i>..</i>	<i>25</i>	<i>682</i>	<i>707</i>	
TOTALE GENERALE.....	5 879	6 774	12 653	2 003	3 507	5 510	1 179	4 169	5 348	158	5 200	5 358	10	4 600	4 610	9 229	24 250	33 479	

TAVOLA XI. — Esercizi ripartiti a seconda dei mezzi di trasporto usati.

VENETO.

Esercizi che usano forza motrice.

Provincia di PADOVA.

CLASSI	Complesso degli esercizi che impiegano mezzi meccanici di trasporto	Esercizi con impiego di mezzi meccanici di trasporto terrestri									Esercizi con impiego di mezzi meccanici di trasporto per via d'acqua	Esercizi con impiego di mezzi di trasporto per via d'aria	Esercizi che impiegano animali da tiro					
		con motori a vapore			con motori a scoppio			con motori elettrici					Esercizi	Cavalli	Muli	Asini	Buoi	
		Numero		Potenza complessiva HP	Numero		Potenza complessiva HP	Numero		Potenza complessiva HP								
esercizi	mezzi meccanici	esercizi	mezzi meccanici		esercizi	mezzi meccanici		esercizi	mezzi meccanici		esercizi	Cavalli	Muli	Asini	Buoi			
Industrie connesse con l'agricoltura.....	6	6	6	10	228	38	37	8	5	8
Pesca
Miniere e cave	4	4	2	4	300	2	5	180	2	3	17	4	..
Industrie del legno ed affini	7	7	6	7	119	1	4	18	32	24	11	6	4
Industrie alimentari ed affini.....	43	43	4	6	310	38	77	1 698	1	1	15	210	228	52	18	..
Industrie delle pelli, cuoi, pelo, penne, ecc. ...	2	2	2	3	76	1	2	1
Industria della carta	1	1	1	5	143	1	1
Industrie poligrafiche.....	1	1	..
Industrie siderurgiche e metallurgiche.....	1	1	1	1	12	1	1	..
Industrie meccaniche	21	21	21	29	482	4	5	2
Lavorazione dei minerali, esclusi i metalli ...	10	10	1	2	50	9	15	394	16	42	12	2	4
Industria delle costruzioni.....	3	3	1	1	25	1	1	12	1	1	5	3	14	..	1	..
Industrie tessili	13	13	13	22	454	7	9	2
Industrie del vestiario ed abbigliamento....	1	1	1	1	3	7	6	..	1	..
Servizi igienici, sanitari e polizia urbana....	1	1	1	1	16	2	2
Industrie chimiche	9	9	1	2	45	8	10	252	8	5	4	2	..
Distribuzione di forza motrice, luce, acqua, ecc.	4	4	3	7	135	1	1	6	2	2
Trasporti e comunicazioni.....	10	10	1	11	1 100	6	24	734	3	86	9 742
Combinazioni di industrie di diverse classi ...	7	7	7	18	415	5	4	..	2	..
Totale Industria.....	143	143	10	26	1 830	126	236	5 353	7	93	9 786	340	384	107	43	18
Credito, cambio, assicurazione
Commercio all'ingrosso	4	4	4	17	404	8	13	..	4	..
» di animali vivi, ecc.....
» generi alimentari	6	6	6	8	249	9	14	4	..	2
» filati, tessuti, ecc.
» altri generi ed esercizi misti	2	2	2	12	114
Attività ausiliarie del commercio	1	1
Commercio al minuto	2	2	2	6	126	1	..	1
» di metalli, macchine, ecc.
» generi alimentari.....	7	7	7	7	121	20	23	7
» filati, tessuti, ecc.
» mobili, vetrerie, ecc.	1	1	1	1	10
» oggetti d'arte	1	1
» prodotti chimici	6	6	6	7	136	14	34	5	2	..
» oggetti usati
misto	3	3	3	10	155	2	1	2
Alberghi, trattorie, caffè, ecc.	1	1	1	1	25	3	3	1
Spettacoli pubblici	1	1	1	1	43
Editori di libri, musica, ecc.
Gestioni diverse
Totale Commercio.....	33	33	33	70	1 383	59	90	20	6	2
TOTALE GENERALE	176	176	10	26	1 830	159	306	6 736	7	93	9 786	399	474	127	49	20

TAVOLA I. — Esercizi ripartiti secondo il numero degli addetti.

VENETO.

Tutti gli esercizi della provincia

Provincia di ROVIGO.

C L A S S I	ESERCIZI CON																In complesso			
	non più di 1 addetto		2 a 5 addetti		6 a 10 addetti		11 a 50 addetti		51 a 100 addetti		101 a 250 addetti		251 a 500 addetti		501 a 1000 addetti		oltre 1000 addetti		Esercizi	Addetti
	Esercizi	Addetti	Esercizi	Addetti	Esercizi	Addetti	Esercizi	Addetti	Esercizi	Addetti	Esercizi	Addetti	Esercizi	Addetti	Esercizi	Addetti	Esercizi	Addetti		
Industrie connesse con l'agricoltura	117	116	177	460	11	89	3	37	308	702
Pesca	286	286	97	223	8	59	2	25	393	593
Miniere e cave	2	2	2	2
Industrie del legno ed affini	550	549	407	1 092	21	154	7	99	1	53	986	1 947
Industrie alimentari ed affini	90	90	336	938	35	248	12	349	5	418	2	241	1	732	1	1 004	482	4 020
Industrie delle pelli, cuoi, pelo, penne, ecc. ...	19	19	19	50	38	69
Industria della carta
Industrie poligrafiche	13	12	11	35	3	21	5	145	32	213
Industrie siderurgiche e metallurgiche
Industrie meccaniche	248	245	341	889	18	132	4	70	611	1 336
Lavorazione dei minerali, esclusi i metalli ...	9	9	45	136	7	53	19	455	1	62	1	256	82	971
Industria delle costruzioni	320	318	145	382	15	131	23	386	1	64	507	1 281
Industrie tessili	20	20	30	82	1	10	8	178	1	83	1	162	1	367	1	814	63	1 716
Industrie del vestiario, ed abbigliamento	953	953	628	1 706	39	269	10	208	1	124	1 631	3 260
Servizi igienici, sanitari, e polizia urbana	118	118	172	439	290	557
Industrie chimiche	1	1	14	55	3	23	1	19	1	51	1	448	21	597
Distribuz. di forza motrice, luce, acqua, ecc. ...	1	1	5	12	3	26	3	96	12	135
Trasporti e comunicazioni	1 106	1 104	411	1 083	29	213	14	274	1	81	1	112	1 562	2 867
Combinazioni di industrie di diverse classi ...	5	5	4	11	1	12	10	28
Totale Industria	3 858	3 848	2 842	7 593	196	1 428	112	2 353	11	812	5	639	3	1 071	2	1 546	1	1 004	7 030	20 294
Credito, cambio, assicurazione	54	53	41	125	10	66	5	85	2	143	112	472
Com mer- cio al-in- grosso	215	213	135	345	5	33	8	155	1	110	364	856
» generi alimentari	80	79	52	131	3	25	135	235
» filati, tessuti, ecc.	1	1	1	5	2	6
» altri generi ed esercizi misti	21	21	32	76	2	15	3	67	58	179
Attività ausiliarie del commercio	836	832	50	125	2	13	888	970
di metalli, macchine, ecc.	88	85	83	236	4	29	3	41	178	391
» generi alimentari	1 085	1 080	1 169	2 743	19	128	2	25	2 275	3 976
» filati, tessuti, ecc.	306	304	297	764	13	91	2	25	618	1 184
» mobili, vetrerie, ecc.	47	47	48	125	5	37	100	209
» oggetti d'arte	41	41	41	101	2	13	84	155
» prodotti chimici	133	125	106	270	4	28	243	423
» oggetti usati	67	67	28	61	1	15	96	143
misto	11	11	6	16	1	7	18	34
Alberghi, trattorie, caffè, ecc.	230	223	512	1 288	31	213	2	25	775	1 749
Spettacoli pubblici	14	14	21	65	7	54	42	133
Editori di libri, musica, ecc.
Gestioni diverse	40	40	31	74	2	13	1	14	2	254	76	395
Totale Commercio	3 269	3 236	2 653	6 550	110	765	27	452	2	143	3	364	6 064	11 510
TOTALE GENERALE	7 127	7 084	5 495	14 143	306	2 193	139	2 805	13	955	8	1 003	3	1 071	2	1 546	1	1 004	13 094	31 804

TAVOLA II. — Addetti ripartiti per sesso e per forma di attività.

VENETO.

Tutti gli esercizi della provincia.

Provincia di ROVIGO.

CLASSI	Proprietari, conduttori o gerenti			Personale direttivo			Personale amministrativo			Personale tecnico			Personale addetto alla vendita			Operai			In complesso				Personale a domicilio				
	M	F	MF	M	F	MF	M	F	MF	M	F	MF	M	F	MF	M	F	MF	M	F	MF	di cui stranieri	Esercizi	M	F	MF	
Industrie connesse con l'agricoltura	393	3	396	1	..	1	289	16	305	683	19	702	
Pesca	474	6	480	5	..	5	1	..	1	3	2	5	102	..	102	585	8	593	
Miniere e cave	2	..	2	2	..	2
Industrie del legno ed affini	1 239	21	1 260	4	..	4	8	..	8	5	..	5	640	30	670	1 896	51	1 947	..	1	6	..	6	
Industrie alimentari ed affini.....	570	190	760	31	..	31	88	3	91	71	..	71	25	13	38	2 966	63	3 029	3 751	269	4 020	
Industrie delle pelli, cuoi, pelo, penne. ecc.	62	6	68	1	..	1	63	6	69	
Industria della carta
Industrie poligrafiche	32	3	35	3	..	3	3	4	7	1	..	1	143	24	167	182	31	213	
Industrie siderurgiche e metallurgiche.....
Industrie meccaniche.....	696	10	706	3	..	3	4	..	4	3	..	3	620	..	620	1 326	10	1 336	..	1	3	..	3	
Lavorazione dei minerali, esclusi i metalli ...	78	9	87	17	..	17	20	..	20	4	..	4	8	..	8	724	111	835	851	120	971	
Industria delle costruzioni.....	595	..	595	8	..	8	17	..	17	21	..	21	2	..	2	637	1	638	1 280	1	1 281	
Industrie tessili	71	22	93	8	..	8	20	4	24	3	..	3	394	1 194	1 588	496	1 220	1 716	1	
Industrie del vestiario, ed abbigliamento....	1 389	583	1 972	3	2	5	6	3	9	3	..	3	11	5	16	679	576	1 255	2 091	1 169	3 260	..	16	67	24	91	
Servizi igienici, sanitari, e polizia urbana....	330	..	330	1	..	1	225	1	226	556	1	557	
Industrie chimiche	22	..	22	4	..	4	18	2	20	3	..	3	443	105	548	490	107	597	
Distribuz. di forza motrice, luce, acqua, ecc. ...	39	..	39	4	..	4	15	5	20	9	..	9	63	..	63	130	5	135	
Trasporti e comunicazioni	1 585	31	1 616	38	..	38	195	22	217	1	..	1	979	16	995	2 798	69	2 867	
Combinazioni di industrie di diverse classi ...	12	1	13	2	..	2	2	1	3	10	..	10	26	2	28	
Totale Industria.....	7 589	885	8 474	131	2	133	397	44	441	112	..	112	62	20	82	8 915	2 137	11 052	17 206	3 088	20 294	1	18	76	24	100	
Credito, cambio, assicurazione	10	..	10	102	..	102	341	9	350	10	..	10	463	9	472	
Commercio al minuto	di animali vivi, ecc.....	451	25	476	7	..	7	12	2	14	1	..	1	11	1	12	340	6	346	822	34	856
» generi alimentari	151	22	173	4	..	4	6	1	7	1	..	1	10	..	10	35	5	40	207	28	235	
» filati, tessuti, ecc.	2	1	3	3	..	3	5	1	6	
» altri generi ed esercizi misti	69	11	80	2	..	2	5	3	8	28	59	87	106	73	179	
Attività ausiliarie del commercio	895	3	898	11	..	11	14	1	15	16	11	27	18	1	19	954	16	970	
di metalli, macchine, ecc.	178	26	204	3	..	3	14	5	19	1	..	1	74	7	81	82	1	83	352	39	391	
» generi alimentari.....	2 184	1 358	3 542	13	1	14	7	3	10	145	60	205	169	36	205	2 518	1 458	3 976	
» filati, tessuti, ecc.	582	355	937	1	..	1	2	..	2	76	24	100	133	11	144	794	390	1 184	..	3	3	4	7	
» mobili, vetrerie, ecc.	102	34	136	1	..	1	3	..	3	7	..	7	60	2	62	173	36	209	
» oggetti d'arte	91	34	125	4	..	4	3	1	4	4	..	4	18	..	18	120	35	155	
» prodotti chimici.....	222	70	292	13	2	15	4	2	6	..	1	1	31	8	39	70	..	70	340	83	423	
» oggetti usati.....	100	15	115	16	12	28	116	27	143	
misto	19	8	27	5	1	6	1	..	1	25	9	34	
Alberghi, trattorie, caffè, ecc.	665	714	1 379	5	..	5	95	51	146	129	90	219	894	855	1 749	
Spettacoli pubblici	53	12	65	1	..	1	58	9	67	112	21	133	
Editori di libri, musica, ecc.
Gestioni diverse	49	8	57	33	1	34	40	1	41	1	..	1	262	..	262	385	10	395	..	4	2	2	4	
Totale Commercio.....	5 823	2 696	8 519	199	4	203	448	25	473	5	1	6	482	166	648	1 429	232	1 661	8 386	3 124	11 510	..	7	5	6	11	
TOTALE GENERALE.....	13 412	3 581	16 993	330	6	336	845	69	914	117	1	118	544	186	730	10 344	2 369	12 713	25 592	6 212	31 804	1	25	81	30	111	

TAVOLA III. — Operai ripartiti per sesso e per gruppi di età.

VENETO.

Tutti gli esercizi della provincia.

Provincia di ROVIGO.

CLASSI	MASCHI					FEMMINE						IN COMPLESSO				
	meno di 15 anni	da 15 a 18 anni	da 19 a 65 ann.	oltre 65 anni	TOTALE	meno di 15 anni	da 15 a 18 anni	da 19 a 65 anni	oltre 65 anni	TOTALE	di cui nubili	meno di 15 anni	da 15 a 18 anni	da 19 a 65 anni	oltre 65 anni	TOTALE
	Industrie connesse con l'agricoltura.....	7	25	255	2	289	..	4	12	..	16	4	7	29	267	2
Pesca	6	7	88	1	102	6	7	88	1	102
Miniere e cave
Industrie del legno ed affini	156	192	289	3	640	6	3	21	..	30	12	162	195	310	3	670
Industrie alimentari ed affini.....	33	107	2 798	28	2 966	5	6	51	1	63	14	38	113	2 849	29	3 029
Industrie delle pelli, cuoi, ecc. pelo, penne....	1	1	1	1
Industria della carta
Industrie poligrafiche.....	8	23	109	3	143	5	14	5	..	24	18	13	37	114	3	167
Industrie siderurgiche e metallurgiche.....
Industrie meccaniche	193	228	197	2	620	193	228	197	2	620
Lavorazione dei minerali, esclusi i metalli ...	12	79	621	12	724	..	6	105	..	111	63	12	85	726	12	835
Industria delle costruzioni.....	22	80	523	12	637	1	..	1	..	22	80	524	12	638
Industrie tessili	17	97	275	5	394	102	357	735	..	1 194	501	119	454	1 010	5	1 588
Industrie del vestiario, ed abbigliamento....	175	240	262	2	679	170	185	221	..	576	368	345	425	483	2	1 255
Servizi igienici, sanitari, e polizia urbana....	100	67	58	..	225	1	..	1	..	100	67	59	..	226
Industrie chimiche	2	7	425	9	443	..	19	86	..	105	41	2	2	511	9	548
Distribuzione di forza motrice, luce, acqua ecc.	..	3	60	..	63	3	60	..	63
Trasporti e comunicazioni.....	64	105	808	2	979	16	..	16	9	64	105	824	2	995
Combinazioni di industrie di diverse classi ...	1	..	9	..	10	1	..	9	..	10
Totale Industria.....	797	1 260	6 777	81	8 915	288	594	1 254	1	2 137	1 030	1 085	1 854	8 031	82	11 052
Credito, cambio, assicurazione	1	9	..	10	1	9	..	10
Commercio all'ingrosso { di animali vivi, ecc.....	3	29	287	21	340	6	..	6	2	3	29	293	21	340
» generi alimentari	3	1	30	1	35	5	..	5	2	3	1	35	1	40
» filati, tessuti, ecc.
» altri generi ed esercizi misti	7	20	1	28	..	18	41	..	59	49	..	25	61	1	87
Attività ausiliarie del commercio	1	2	15	..	18	1	..	1	..	1	2	16	..	19
di metalli, macchine, ecc.....	34	21	27	..	82	1	..	1	..	34	21	28	..	83
» generi alimentari.....	43	42	79	5	169	4	6	25	1	36	9	47	48	104	6	205
» filati, tessuti, ecc.	33	30	70	..	133	1	4	6	..	11	5	34	34	76	..	144
» mobili, vetrerie, ecc.	7	13	40	..	60	..	2	2	1	7	15	40	..	62
» oggetti d'arte	8	4	6	..	18	8	4	6	..	18
» prodotti chimici	1	6	61	2	70	1	6	61	2	70
» oggetti usati.....	2	2	12	..	16	..	4	8	..	12	10	2	6	20	..	28
misto	1	1	1	1
Alberghi, trattorie, caffè, ecc.	7	9	112	1	129	3	11	75	1	90	37	10	20	187	2	219
Spettacoli pubblici	4	54	..	58	9	..	9	5	..	4	63	..	67
Editori di libri, musica, ecc.
Gestioni diverse	2	260	..	262	2	260	..	262
Totale Commercio	142	174	1 082	31	1 429	8	45	177	2	232	120	150	219	1 259	33	1 661
TOTALE GENERALE	939	1 434	7 859	112	10 344	296	639	1 431	3	2 369	1 150	1 235	2 073	9 290	115	12 713

TAVOLA IV. — Esercizi con impiego di caldaie a vapore.

Tutti gli esercizi della provincia.

Provincia di ROVIGO.

VENETO.

17. — Censimento industriale, ecc. — Vol. II.

CLASSI	CALDAIE FISSE						CALDAIE SEMIFISSE				LOCOMOBILI			IN COMPLESSO		
	Per azionamento di motori a vapore			Per riscaldamento ambienti industriali o per altri usi industriali			Numero		Superficie di riscaldamento		Numero		Superficie di riscaldamento	esercizi	caldaie	Superficie di riscaldamento
	Numero		Superficie di riscaldamento m. ²	Numero		Superficie di riscaldamento m. ²	esercizi	caldaie	m. ²	m. ²	esercizi	caldaie	m. ²			
	esercizi	caldaie		esercizi	caldaie									esercizi	caldaie	esercizi
Industrie connesse con l'agricoltura.....	152	207	2 151	152	207	2 151	
Pesca	
Miniere e cave	
Industrie del legno ed affini	1	1	24	1	1	24	
Industrie alimentari ed affini.....	17	85	22 287	1	21	3 517	2	4	47	4	4	38	24	114	25 889	
Industrie delle pelli, cuoi, pelo, penne, ecc.	
Industria della carta	
Industrie poligrafiche.....	1	1	5	1	1	5	
Industrie siderurgiche e metallurgiche.....	
Industrie meccaniche.....	2	3	18	1	9	75	3	12	93	
Lavorazione dei minerali, esclusi i metalli ...	1	1	7	1	1	7	
Industria delle costruzioni.....	10	30	1 727	1	1	28	11	31	1 755	
Industrie tessili	4	6	416	2	2	155	2	2	65	8	10	636	
Industrie del vestiario, ed abbigliamento.....	1	1	35	1	1	35	
Servizi igienici, sanitari, e polizia urbana.....	1	1	6	1	1	6	
Industrie chimiche	1	2	500	1	2	500	
Distribuzione di forza motrice, luce, acqua, ecc.	
Trasporti e comunicazioni	1	4	10	1	4	10	
Combinazioni di industrie di diverse classi	
<i>Totale Industria.....</i>	<i>35</i>	<i>127</i>	<i>24 955</i>	<i>7</i>	<i>27</i>	<i>3 742</i>	<i>5</i>	<i>7</i>	<i>140</i>	<i>158</i>	<i>224</i>	<i>2 274</i>	<i>205</i>	<i>385</i>	<i>31 111</i>	
Credito, cambio, assicurazione	
Commercio all'ingrosso	
di animali vivi, ecc.....	
» generi alimentari	
» filati, tessuti, ecc.	
» altri generi ed esercizi misti	
Attività ausiliarie del commercio	
di metalli, macchine, ecc.	1	1	10	1	1	10	
» generi alimentari.....	
» filati, tessuti, ecc.	
» mobili, vetrerie, ecc.	
» oggetti d'arte	
» prodotti chimici	1	1	1	1	1	1	
» oggetti usati.....	
misto	
Alberghi, trattorie, caffè, ecc.	1	1	160	1	1	160	
Spettacoli pubblici	1	1	3	1	1	3	
Editori di libri, musica, ecc.....	
Gestioni diverse	1	1	10	1	1	10	
<i>Totale Commercio</i>	<i>..</i>	<i>..</i>	<i>..</i>	<i>3</i>	<i>3</i>	<i>164</i>	<i>..</i>	<i>..</i>	<i>..</i>	<i>2</i>	<i>2</i>	<i>20</i>	<i>5</i>	<i>5</i>	<i>184</i>	
TOTALE GENERALE	35	127	24 955	10	30	3 906	5	7	140	160	226	2 294	210	390	31 295	

TAVOLA V. — Esercizi ripartiti a seconda dei mezzi di trasporto usati.

VENETO.

Tutti gli esercizi della provincia.

Provincia di ROVIGO.

CLASSI	Complesso degli esercizi che impiegano mezzi meccanici di trasporto	Esercizi con impiego di mezzi meccanici di trasporto terrestre									Esercizi con impiego di mezzi meccanici di trasporto per via d'acqua	Esercizi con impiego di mezzi di trasporto per via d'aria	Esercizi che impiegano animali da tiro					
		Esercizi	con motori a vapore			con motori a scoppio			con motori elettrici				Esercizi	Cavalli	Mut	Asini	Buoi	
			Numero		Potenza complessiva HP	Numero		Potenza complessiva HP	Numero									Potenza complessiva HP
			esercizi	mezzi meccanici		esercizi	mezzi meccanici		esercizi	mezzi meccanici								
Industrie connesse con l'agricoltura.....	21	21	27	382	51	42	8	9	7		
Pesca	4	(1)	4	16	7	4	7		
Miniere e cave		
Industrie del legno ed affini	3	3	4	57	5	27		
Industrie alimentari ed affini.....	32	31	8	12	612	23	46	1 091	(2)	1	185	152	86	34	13	
Industrie delle pelli, dei cuoi, pelo, penne, ecc.	2	2		
Industria della carta		
Industrie poligrafiche	1	1	1	1	3		
Industrie siderurgiche e metallurgiche.....		
Industrie meccaniche	11	11	11	15	178	7	6	1	2		
Lavorazione dei minerali, esclusi i metalli ...	7	7	7	9	161	24	45	10	6		
Industria delle costruzioni.....	7	..	1	1	56	6	8	57	15	11	2	7		
Industrie tessili	6	6	6	11	198	13	8	2	7		
Industrie del vestiario ed abbigliamento.....	8	8	8	11	175	40	32	3	8		
Servizi igienici, sanitari e polizia urbana....	13	16	3	1		
Industrie chimiche	1	1	1	1	40	8	9	5	1		
Distribuzione di forza motrice, luce, acqua, ecc.	4	4	4	4	77	1	1	1	..		
Trasporti e comunicazioni	98	94	94	149	2 905	(3)	4	1 133	1 069	493	241		
Combinazioni di industrie di diverse classi ...	1	1	1	2	32	2	1	..	1		
Totale Industria.....	205	195	9	13	662	186	288	5 351	9	..	1 571	1 438	623	351	20	
Credito, cambio, assicurazione	2	2	2	3	65	1	1		
Commercio all'ingrosso	28	28	28	53	499	216	267	32	17		
di animali vivi, ecc.....	11	11	11	11	161	31	24	8	5		
dei generi alimentari	1	1	1	1	18		
di filati, tessuti, ecc.	6	6	6	7	118	21	16	3	4		
di altri generi ed esercizi misti	39	39	39	41	479	84	75	6	16		
Attività ausiliarie del commercio	14	14	14	16	166	9	6	..	4		
di metalli, macchine, ecc.....	37	37	37	39	737	737	544	97	188		
di generi alimentari.....	38	38	38	42	936	193	156	13	36		
di filati, tessuti, ecc.	8	8	8	9	200	14	10	2	4		
di mobili, vetrerie, ecc.	3	3	3	3	44	14	12	1	4		
di oggetti d'arte	8	8	8	12	263	55	44	8	20		
di prodotti chimici	2	2	2	2	48	38	27	3	13		
di oggetti usati.....	2	2	2	2	37	5	3	1	2		
misto	4	4	4	5	50	57	42	10	18		
Alberghi, trattorie, caffè, ecc.	2	2	2	2	54	1	1		
Spettacoli pubblici	1	1		
Editori di libri, musica, ecc.	1	1	1	2	30	3	3	..	1		
Gestioni diverse		
Totale Commercio.....	206	206	206	230	3 905	1 480	1 231	184	327	21	
TOTALE GENERALE.....	410	401	9	13	662	392	518	9 256	9	..	3 051	2 669	807	678	41	

(1) I 4 esercizi hanno 5 velieri con motore ausiliario On potenza complessiva di 72 HP. — (2) L'esercizio ha 2 navi a vapore con potenza complessiva di 375 HP. — (3) dei 4 esercizi, 2 hanno 2 motoscafi con potenza complessiva di 70 HP; 2 hanno 2 velieri con motore ausiliario, con potenza complessiva di 54 HP.

TAVOLA VI. — Esercizi ripartiti secondo il numero degli addetti.

VENETO.

Esercizi che usano forza motrice.

Provincia di ROVIGO.

CLASSI	ESERCIZI CON																In complesso					
	non più di 1 addetto		2 a 5 addetti		6 a 10 addetti		11 a 50 addetti		51 a 100 addetti		101 a 250 addetti		251 a 500 addetti		501 a 1000 addetti		oltre 1000 addetti		Esercizi	Addetti		
	Esercizi	Addetti	Esercizi	Addetti	Esercizi	Addetti	Esercizi	Addetti	Esercizi	Addetti	Esercizi	Addetti	Esercizi	Addetti	Esercizi	Addetti	Esercizi	Addetti				
Industrie connesse con l'agricoltura.....	77	77	158	422	11	89	2	23	248	611	
Pesca	
Miniere e cave	
Industrie del legno ed affini	1	1	58	196	12	95	4	52	1	58	76	397	
Industrie alimentari ed affini.....	44	44	206	575	30	226	9	313	5	418	2	241	1	732	1	1 004	..	298	3 547	
Industrie delle pelli, cuoi, pelo, penne, ecc.	
Industria della carta	
Industrie poligrafiche.....	4	19	3	21	4	129	11	169
Industrie siderurgiche e metallurgiche.....	
Industrie meccaniche	3	3	46	156	12	92	4	70	65	321	
Lavorazione dei minerali, esclusi i metalli ...	1	1	11	38	2	16	10	271	1	256	25	582	
Industria delle costruzioni.....	3	3	14	47	5	96	22	146	
Industrie tessili	4	91	1	83	1	162	1	367	1	814	8	1 517	
Industrie del vestiario ed abbigliamento	1	5	2	14	1	17	1	124	5	160	
Servizi igienici, sanitari e polizia urbana	1	2	1	2	
Industrie chimiche	4	17	2	14	1	19	1	51	1	448	9	549	
Distribuz. di forza motrice, luce, acqua, ecc....	1	1	4	10	2	18	2	58	9	87	
Trasporti e comunicazioni.....	2	1	5	20	1	7	1	32	9	60	
Combinazioni di industrie di diverse classi ...	1	1	2	5	1	12	4	18	
Totale Industria.....	133	132	514	1 512	77	586	48	1 183	8	605	4	527	3	1 071	2	1 546	1	1 004	790	8 166		
Credito, cambio, assicurazione	1	4	1	4	
Commercio all'ingrosso } di animali vivi, ecc.....	1	1	5	16	2	13	1	14	1	110	10	154	
Commercio all'ingrosso } » generi alimentari	1	2	1	2	
Commercio all'ingrosso } » filati, tessuti, ecc.	
Commercio all'ingrosso } » altri generi ed esercizi misti	
Attività ausiliarie del commercio	1	7	1	7	
Attività ausiliarie del commercio } di metalli, macchine, ecc.	4	4	6	25	10	29	
Attività ausiliarie del commercio } » generi alimentari.....	2	2	14	45	5	31	21	78	
Attività ausiliarie del commercio } » filati, tessuti, ecc.	
Attività ausiliarie del commercio } » mobili, vetrerie, ecc.	1	1	1	3	2	4	
Attività ausiliarie del commercio } » oggetti d'arte	
Attività ausiliarie del commercio } » prodotti chimici	2	2	8	25	2	13	12	..	
Attività ausiliarie del commercio } » oggetti usati.....	
Attività ausiliarie del commercio } misto	
Alberghi, trattorie, caffè, ecc.	6	19	3	20	9	39	
Spettacoli pubblici	1	1	5	19	1	7	7	27	
Editori di libri, musica, ecc.	
Gestioni diverse	
Totale Commercio	11	11	47	158	14	91	1	14	1	110	74	384		
TOTALE GENERALE	144	143	561	1 670	91	677	49	1 197	8	605	5	637	3	1 071	2	1 546	1	1 004	864	8 550		

TAVOLA VII. — Addetti ripartiti per sesso e per forma di attività.

VENETO.

Esercizi che usano forza motrice.

Provincia di ROVIGO.

CLASSI	Proprietari, conduttori o gerenti			Personale direttivo			Personale amministrativo			Personale tecnico			Personale addetto alla vendita			Operai			In complesso				Personale a domicilio			
	M	F	MF	M	F	MF	M	F	MF	M	F	MF	M	F	MF	M	F	MF	M	F	MF	di cui stranieri	Esercizi	M	F	MF
Industrie connesse con l'agricoltura.....	345	1	346	261	4	265	606	5	611
Pesca.....
Miniere e cave.....
Industrie del legno ed affini.....	128	..	128	3	8	..	8	1	..	1	246	11	257	386	11	397
Industrie alimentari ed affini.....	382	67	449	20	..	20	77	2	79	70	70	19	8	27	2 869	33	2 902	3 437	110	3 547
Industrie delle pelli, cuoi, pelo, penne, ecc.
Industria della carta.....
Industrie poligrafiche.....	10	2	12	3	..	3	3	4	7	1	..	1	123	23	146	140	29	169
Industrie siderurgiche e metallurgiche.....
Industrie meccaniche.....	110	3	113	3	..	3	4	..	4	2	..	2	199	..	199	318	3	321
Lavorazione dei minerali, esclusi i metalli ...	20	1	21	10	..	10	11	..	11	2	..	2	3	3	426	109	535	472	110	582
Industria delle costruzioni.....	9	..	9	3	..	3	4	..	4	9	9	121	..	121	146	..	146
Industrie tessili.....	4	..	4	6	..	6	19	4	23	3	3	308	1 173	1 481	340	1 177	1 517	1
Industrie del vestiario ed abbigliamento.....	5	4	9	1	2	3	2	2	..	1	1	20	125	145	28	132	160
Servizi igienici, sanitari e polizia urbana.....	2	..	2	2	..	2
Industrie chimiche.....	5	..	5	4	..	4	18	2	20	416	104	520	443	106	549
Distribuzione di forza motrice, luce, acqua, ecc.	6	..	6	3	..	3	10	3	13	3	3	62	..	62	84	3	87
Trasporti e comunicazioni.....	10	..	10	1	..	1	15	..	15	34	..	34	60	..	60
Combinazioni di industrie di diverse classi ..	4	..	4	2	..	2	2	1	3	9	..	9	17	1	18
<i>Totale Industria.....</i>	<i>1 040</i>	<i>78</i>	<i>1 118</i>	<i>58</i>	..	<i>58</i>	<i>172</i>	<i>18</i>	<i>190</i>	<i>89</i>	..	<i>89</i>	<i>26</i>	<i>9</i>	<i>5 094</i>	<i>1 582</i>	<i>6 676</i>	<i>6 479</i>	<i>1 687</i>	<i>8 166</i>	<i>1</i>
Credito, cambio, assicurazione.....	1	..	1	2	..	2	1	..	1	4	..	4
Commercio all'ingrosso } di animali vivi, ecc.....	17	..	17	4	..	4	5	2	7	1	..	1	..	1	135	..	125	152	2	154
Commercio all'ingrosso } » generi alimentari.....	1	..	1	1	..	1	2	..	2
Commercio all'ingrosso } » filati, tessuti, ecc.....
Commercio all'ingrosso } » altri generi ed esercizi misti.....
Attività ausiliarie del commercio.....	4	..	4	1	..	1	2	..	2	7	..	7
Commercio al minuto } di metalli, macchine, ecc.....	13	2	15	1	..	1	4	..	4	9	..	9	27	2	29
Commercio al minuto } » generi alimentari.....	26	11	37	1	..	1	13	..	13	27	..	27	67	11	78
Commercio al minuto } » filati, tessuti, ecc.....
Commercio al minuto } » mobili, vetrerie, ecc.....	2	..	2	2	..	2	4	..	4
Commercio al minuto } » oggetti d'arte.....
Commercio al minuto } » prodotti chimici.....	14	2	16	1	..	1	2	..	2	1	1	2	19	..	19	37	3	40
Commercio al minuto } » oggetti usati.....
Commercio al minuto } misto.....
Alberghi, trattorie, caffè, ecc.....	13	9	22	3	..	3	11	3	14	27	12	39
Spettacoli pubblici.....	8	5	13	12	2	14	20	7	27
Editori di libri, di musica, ecc.....
Gestioni diverse.....
<i>Totale Commercio.....</i>	<i>98</i>	<i>29</i>	<i>127</i>	<i>9</i>	..	<i>9</i>	<i>9</i>	<i>2</i>	<i>11</i>	<i>1</i>	..	<i>1</i>	<i>24</i>	<i>1</i>	<i>206</i>	<i>5</i>	<i>211</i>	<i>347</i>	<i>37</i>	<i>384</i>
TOTALE GENERALE.....	1 138	107	1 245	67	..	67	181	20	201	90	..	90	50	10	60	5 300	1 587	6 887	6 826	1 724	8 550	1

TAVOLA VIII. — Operai ripartiti per sesso e per gruppi di età.

VENETO.

Esercizi che usano forza motrice.

Provincia di ROVIGO.

CLASSI	MASCHI					FEMMINE						IN COMPLESSO				
	meno di 15 anni	da 15 a 18 anni	da 19 a 65 anni	oltre 65 anni	TOTALE	meno di 15 anni	da 15 a 18 anni	da 19 a 65 anni	oltre 65 anni	TOTALE	di cui nubili	meno di 15 anni	da 15 a 18 anni	da 19 a 65 anni	oltre 65 anni	TOTALE
	Industrie connesse con l'agricoltura	6	23	230	2	261	..	4	4	4	6	27	230	2
Pesca
Miniere e cave
Industrie del legno ed affini	35	68	140	3	246	11	..	11	5	35	68	151	3	257
Industrie alimentari ed affini.....	22	91	2 728	28	2 869	4	..	29	..	33	9	26	91	2 757	28	2 902
Industrie delle pelli, cuoi, pelo, penne, ecc.
Industria della carta
Industrie poligrafiche.....	6	18	97	2	123	5	14	4	..	23	17	11	32	101	2	146
Industrie siderurgiche e metallurgiche.....
Industrie meccaniche	31	74	93	1	199	31	74	93	1	199
Lavorazione dei minerali, esclusi i metalli ...	2	52	367	5	426	..	6	103	..	109	61	2	58	470	5	535
Industria delle costruzioni.....	1	5	108	7	121	1	5	108	7	121
Industrie tessili	12	62	229	5	308	97	351	725	..	1 173	486	109	413	954	5	1 481
Industrie del vestiario ed abbigliamento	2	16	2	20	6	2	117	..	125	54	6	4	133	2	145
Servizi igienici, sanitari e polizia urbana
Industrie chimiche	2	4	401	9	416	..	19	85	..	104	46	2	23	486	9	520
Distribuzione di forza motrice luce, acqua, ecc.	..	3	59	..	62	3	59	..	62
Trasporti e comunicazioni.	1	3	30	..	34	1	3	30	..	34
Combinazioni di industrie di diverse classi ...	1	..	8	..	9	1	..	8	..	9
<i>Totale Industria.....</i>	<i>119</i>	<i>405</i>	<i>4 506</i>	<i>64</i>	<i>5 094</i>	<i>112</i>	<i>396</i>	<i>1 074</i>	<i>..</i>	<i>1 582</i>	<i>676</i>	<i>231</i>	<i>801</i>	<i>5 580</i>	<i>64</i>	<i>6 676</i>
Credito, cambio, assicurazione	1	..	1	1	..	1
di animali vivi, ecc.....	2	4	115	4	125	2	4	115	4	125
» generi alimentari
» filati, tessuti, ecc.
» altri generi ed esercizi misti
Attività ausiliarie del commercio	1	1	..	2	1	1	..	2
di metalli, macchine, ecc.	3	..	6	..	9	3	..	6	..	9
» generi alimentari.....	2	5	20	..	27	2	5	20	..	27
» filati, tessuti, ecc.
» mobili, vetrerie, ecc.
» oggetti d'arte
» prodotti chimici	1	2	16	..	19	1	2	16	..	19
» oggetti usati.....
misto
Alberghi, trattorie, caffè, ecc.	3	8	..	11	3	..	3	2	..	3	11	..	14
Spettacoli pubblici	1	11	..	12	2	..	2	1	..	1	13	..	14
Editori di libri, musica, ecc.
Gestioni diverse
<i>Totale Commercio</i>	<i>8</i>	<i>16</i>	<i>178</i>	<i>4</i>	<i>206</i>	<i>..</i>	<i>..</i>	<i>5</i>	<i>..</i>	<i>5</i>	<i>3</i>	<i>8</i>	<i>16</i>	<i>183</i>	<i>4</i>	<i>211</i>
TOTALE GENERALE	127	421	4 684	68	5 300	112	396	1 079	..	1 587	679	239	817	5 763	68	6 887

TAVOLA IX. — Esercizi ripartiti secondo il numero e la specie dei motori.

Esercizi che usano forza motrice.

Provincia di ROVIGO.

CLASSI	ESERCIZI CON IMPIEGO DI MOTORI																													
	a vento			idraulici			a vapore			a gas			a combustibili liquidi				Totale dei motori a vento, idraulici e termici					elettrici								
	numero		potenza complessiva	numero		potenza complessiva	numero		potenza complessiva	numero		potenza complessiva	benzina e petrolio		olio pesante		numero	potenza complessiva			numero	potenza complessiva								
	esercizi	motori		esercizi	motori		esercizi	motori		esercizi	motori		esercizi	motori	esercizi	motori		potenza complessiva	esercizi	motori		potenza complessiva	per il funzionamento			esercizi	motori	normalmente in funzione	in riserva	TOTALE
			esercizi			motori			HP			esercizi					motori				HP		esercizi	motori	HP					
	esercizi	motori	HP	esercizi	motori	HP	esercizi	motori	HP	esercizi	motori	HP	esercizi	motori	HP	esercizi	motori	HP	esercizi	motori	HP	esercizi	motori	HP	in riserva	HP				
Industrie connesse con l'agricoltura.....	153	208	1 343	90	149	1 505	6	9	131	249	368	2 979	2 979	4	4	22	30	52
Pesca
Miniere e cave.....
Industrie del legno ed affini.....	5	5	27	5	5	27	27	71	140	359	145	495
Industrie alimentari ed affini.....	84	87	248	11	149	17 382	15	16	380	13	13	237	12	13	1 366	135	278	8 974	3 362	7 277	19 613	164	803	11 097	2 617	13 714	
Industrie delle pelli, cuoi, pelo, penne, ecc
Industria della carta.....
Industrie poligrafiche	11	37	49	2	51
Industrie siderurgiche e metallurgiche...
Industrie meccaniche	2	9	55	2	2	19	1	1	4	5	12	78	78	60	87	317	2	319	
Lavorazione dei minerali, esclusi i metalli	1	1	4	4	5	103	5	6	107	107	20	59	687	23	710	
Industria delle costruzioni.....	5	20	1 797	1	1	18	4	15	865	10	36	1 290	..	1 390	2 680	12	23	1 054	640	1 694		
Industrie tessili.....	2	2	380	2	2	30	..	350	380	7	86	1 220	155	1 375		
Industrie del vestiario ed abbigliamento	1	1	9	1	1	9	4	22	57	1	58		
Servizi igienici, sanitari e polizia urbana	1	1	1	..	1	
Industrie chimiche.....	1	1	80	2	2	92	1	1	20	1	1	45	5	5	47	..	190	237	5	98	1 377	159	1 536		
Distribuzione di forza motrice, luce, acqua	9	23	212	44	256	
Trasporti e comunicazioni	2	5	75	2	3	19	4	8	75	..	19	94	9	11	41	1	42		
Combinazioni di industrie di diverse classi	3	5	65	3	5	65	65	1	3	8	..	8		
<i>Totale Industria.....</i>	84	87	248	177	395	21 116	17	18	472	115	176	1 891	31	48	2 542	424	724	13 681	3 362	9 226	26 269	378	1 397	16 492	3 819	20 311	
Credito, cambio, assicurazione.....	1	1	1	..	1	
Commercio all'ingrosso } di animali vivi, ecc.....	1	1	5	1	1	8	2	2	13	13	8	13	118	3	121		
» generi alimentari.....	1	1	1	..	1		
» filati, tessuti, ecc.....
» altri generi ed esercizi misti..
Attività ausiliarie del commercio.....	1	1	1	..	1	
Commercio al minuto } di metalli, macchine, ecc.....	1	1	15	1	1	15	15	9	9	12	..	12		
» generi alimentari.....	21	22	50	2	52		
» filati, tessuti, ecc.....
» mobili, vetrerie, ecc.....	2	9	13	..	13		
» oggetti d'arte.....
» prodotti chimici.....	1	1	8	1	1	8	8	11	12	24	..	24		
» oggetti usati
misto
Alberghi, trattorie, caffè, ecc.....	1	1	4	1	1	4	4	8	8	9	..	9		
Spettacoli pubblici.....	2	2	4	2	2	4	4	5	10	14	8	22		
Editori di libri, musica, ecc.....
Gestioni diverse
<i>Totale Commercio.....</i>	2	2	20	5	5	24	7	7	44	44	67	86	243	13	256		
TOTALE GENERALE.....	84	87	248	179	397	21 136	17	18	472	120	181	1 915	31	48	2 542	431	731	13 725	3 362	9 226	26 313	445	1 483	16 735	3 832	20 567	

TAVOLA X. — Esercizi ripartiti secondo la specie dei motori e il numero degli addetti.

VENETO.

Esercizi che usano forza motrice.

Provincia di ROVIGO.

CLASSI	ESERCIZI CON															IN COMPLESSO		
	1 a 10 addetti		11 a 50 addetti			51 a 250 addetti			251 a 1000 addetti			oltre 1000 addetti						
	FORZA MOTRICE ADOPERATA NORMALMENTE PER IL FUNZIONAMENTO DEL MACCHINARIO																	
	motori		Potenza complessiva	motori		Potenza complessiva	motori		Potenza complessiva	motori		Potenza complessiva	motori		Potenza complessiva	motori		Potenza complessiva
a vento idraulici e termici	elettrici	a vento idraulici e termici		elettrici	a vento idraulici e termici		elettrici	a vento idraulici e termici		elettrici	a vento idraulici e termici		elettrici	a vento idraulici e termici		elettrici	a vento idraulici e termici	
HP	HP	HP	HP	HP	HP	HP	HP	HP	HP	HP	HP	HP	HP	HP	HP	HP	HP	
Industrie connesse con l'agricoltura.....	2 913	22	2 935	66	..	66	2 979	22	3 001
Pesca
Miniere e cave.....
Industrie del legno ed affini.....	27	227	254	..	57	57	..	66	66	27	350	377
Industrie alimentari ed affini.....	1728	2 291	4 019	1 725	1 319	3 044	3 563	6 192	9 755	808	925	1 733	1 153	370	1 523	8 974	11 097	20 071
Industrie delle pelli, cuoi, pelo, penne, ecc.
Industria della carta.....
Industrie poligrafiche.....	..	13	13	..	36	36	49	49
Industrie siderurgiche e metallurgiche.....
Industrie meccaniche.....	36	3 33	339	42	14	56	78	317	395
Lavorazione dei minerali, esclusi i metalli...	76	234	310	31	263	294	190	190	107	687	794
Industria delle costruzioni.....	1 240	1 005	2 245	50	49	99	1 290	1 054	2 344
Industrie tessili.....	..	42	42	30	138	168	..	372	372	..	668	668	30	1 221	1 250
Industrie del vestiario ed abbigliamento.....	9	3	12	..	1	1	..	53	53	9	57	66
Servizi igienici, sanitari e polizia urbana.....	..	1	1	1	1
Industrie chimiche.....	2	13	15	..	134	134	45	30	75	..	1 200	1 200	47	1 377	1 424
Distribuzione di forza motrice, luce, acqua...	..	177	177	..	35	35	212	212
Trasporti e comunicazioni.....	75	34	109	..	7	7	75	41	116
Combinazioni di industrie di diverse classi...	65	..	65	..	8	8	65	8	73
<i>Totale Industria.....</i>	<i>6 171</i>	<i>4 365</i>	<i>10 536</i>	<i>1 914</i>	<i>2 061</i>	<i>4 005</i>	<i>3 608</i>	<i>6 713</i>	<i>10 321</i>	<i>808</i>	<i>2 983</i>	<i>3 791</i>	<i>1 150</i>	<i>370</i>	<i>1 520</i>	<i>13 681</i>	<i>16 492</i>	<i>30 173</i>
Credito, cambio, assicurazione.....	..	1	1	1	1
Commercio all'ingrosso	13	45	58	..	70	70	..	3	3	13	118	131
» di animali vivi, ecc.....	..	1	1	1	1
» generi alimentari.....
» filati, tessuti, ecc.....
» altri generi ed esercizi misti.....
Attività ausiliarie del commercio.....	..	1	1	1	1
Commercio al minuto	15	12	27	15	12	27
» di metalli, macchine, ecc.....	..	50	50	50	50
» generi alimentari.....
» filati, tessuti, ecc.....
» mobili, vetrerie, ecc.....	..	13	13	13	13
» oggetti d'arte.....
» prodotti chimici.....	8	24	32	8	24	32
» oggetti usati.....
misto
Alberghi, trattorie, caffè, ecc.....	4	9	13	4	9	13
Spettacoli pubblici.....	4	14	18	4	14	18
Editori di libri, musica, ecc.....
Gestioni diverse
<i>Totale Commercio.....</i>	<i>44</i>	<i>170</i>	<i>214</i>	<i>..</i>	<i>70</i>	<i>70</i>	<i>..</i>	<i>3</i>	<i>3</i>	<i>..</i>	<i>..</i>	<i>..</i>	<i>..</i>	<i>..</i>	<i>..</i>	<i>44</i>	<i>243</i>	<i>287</i>
TOTALE GENERALE.....	6 215	4 535	10 750	1 944	2 131	4 075	3 608	6 716	10 324	808	2 983	3 791	1 150	370	1 520	13 725	16 735	30 460

TAVOLA XI. — Esercizi ripartiti a seconda dei mezzi di trasporto usati.

VENETO.

Esercizi che usano forza motrice.

Provincia di ROVIGO.

CLASSI	Complesso degli esercizi che impiegano mezzi meccanici di trasporto	Esercizi con impiego di mezzi meccanici di trasporto terrestri									Esercizi con impiego di mezzi meccanici di trasporto per via d'acqua	Esercizi con impiego di mezzi di trasporto per via d'aria	Esercizi che impiegano animali da tiro					
		Esercizi	con motori a vapore			con motori a scoppio			con motori elettrici				Esercizi	Cavalli	Muli	Asini	Buoi	
			Numero		Potenza complessiva HP	Numero		Potenza complessiva HP	Numero									Potenza complessiva HP
			esercizi	mezzi meccanici		esercizi	mezzi meccanici		esercizi	mezzi meccanici								
Industrie connesse con l'agricoltura	21	21	21	27	382	39	33	8	7	..	
Pesca	
Miniere e cave	
Industrie del legno ed affini	1	1	1	1	5	2	..	1	1	..	
Industrie alimentari ed affini	29	28	8	12	612	20	43	1 037	(1)	1	146	131	85	14	13	
Industrie delle pelli, cuoi, pelo, penne, ecc.	
Industria della carta	
Industrie poligrafiche	
Industrie siderurgiche e metallurgiche	
Industrie meccaniche	6	6	6	9	124	1	1	1	1	..	
Lavorazione dei minerali, esclusi i metalli ...	5	5	5	7	101	8	17	4	1	..	
Industria delle costruzioni	2	2	1	1	50	1	3	24	3	2	1	1	..	
Industrie tessili	5	5	5	7	118	3	4	..	1	..	
Industrie del vestiario, ed abbigliamento	2	2	2	3	57	
Servizi igienici, sanitari, e polizia urbana	
Industrie chimiche	3	3	5	
Distribuz. di forza motrice, luce, acqua, ecc. ...	3	3	3	3	74	1	1	1	
Trasporti e comunicazioni	5	4	4	11	153	(2)	1	
Combinazioni di industrie di diverse classi ...	1	1	1	2	32	
Totale Industria	80	78	9	13	662	69	116	2 107	2	..	206	192	106	26	13	
Credito, cambio, assicurazione	
Commercio all'ingrosso	4	4	4	6	82	5	8	3	
» di animali vivi, ecc.	
» generi alimentari	1	1	1	1	25	1	2	1	
» filati, tessuti, ecc.	
» altri generi ed esercizi misti	
Attività ausiliarie del commercio	1	1	1	2	56	1	1	..	
di metalli, macchine, ecc.	
» generi alimentari	1	1	1	1	4	6	6	..	2	..	
» filati, tessuti, ecc.	
» mobili, vetterie, ecc.	
» oggetti d'arte	
» prodotti chimici	1	1	1	2	85	7	5	1	5	..	
» oggetti usati	
misto	
Alberghi, trattorie, caffè, ecc.	1	5	1	
Spettacoli pubblici	1	1	1	1	42	
Editori di libri, musica, ecc.	
Gestioni diverse	
Totale Commercio	9	9	9	13	294	21	26	6	8	..	
TOTALE GENERALE	89	87	9	13	662	78	129	2 401	2	..	227	218	112	34	13	

(1) L'esercizio ha 2 navi a vapore con potenza complessiva di 375 HP. — (2) L'esercizio ha 1 motoscafo con potenza complessiva di 50 HP.

TAVOLA I. — Esercizi ripartiti secondo il numero degli addetti.

VENETO.

Tutti gli esercizi della provincia.

Provincia di TREVISO.

C L A S S I	ESERCIZI CON																In complesso					
	non più di 1 addetto		2 a 5 addetti		6 a 10 addetti		11 a 50 addetti		51 a 100 addetti		101 a 250 addetti		251 a 500 addetti		501 a 1000 addetti		oltre 1000 addetti		Esercizi	Addetti		
	Esercizi	Addetti	Esercizi	Addetti	Esercizi	Addetti	Esercizi	Addetti	Esercizi	Addetti	Esercizi	Addetti	Esercizi	Addetti	Esercizi	Addetti	Esercizi	Addetti				
Industrie connesse con l'agricoltura.....	233	233	66	154	5	35	10	252	4	268	1	104	319	1 046	
Pesca	17	17	2	4	19	21	
Miniere e cave	6	6	18	51	4	28	4	92	1	63	33	240	
Industrie del legno ed affini	699	699	455	1 180	54	357	32	605	6	410	5	676	1 251	3 927	
Industrie alimentari ed affini.....	212	209	649	1 804	62	475	37	683	1	93	1	126	962	3 390	
Industrie delle pelli, cuoi, pelo, penne, ecc. ...	34	34	15	33	4	29	3	61	3	216	59	373	
Industria della carta	4	3	8	22	7	53	6	129	2	165	1	134	1	519	29	1 025	
Industrie poligrafiche.....	22	21	24	66	3	25	7	114	1	74	57	300	
Industrie siderurgiche e metallurgiche.....	3	9	6	89	9	98	
Industrie meccaniche.....	372	371	525	1 405	71	498	24	506	2	133	2	816	996	3 729	
Lavorazione dei minerali, esclusi i metalli ...	27	27	60	198	18	130	37	807	4	263	3	497	149	1 922	
Industria delle costruzioni.....	238	238	151	460	42	335	43	1 009	5	310	2	208	1	253	482	2 813	
Industrie tessili	29	29	24	67	5	35	24	646	6	440	23	4 044	10	3 423	1	528	1	1 232	..	128	10 444	
Industrie del vestiario ed abbigliamento....	1 346	1 343	769	2 079	78	623	20	443	4	286	1	222	2 218	4 996	
Servizi igienici, sanitari e polizia urbana....	153	153	160	399	4	31	2	49	1	148	329	780	
Industrie chimiche	2	2	8	23	3	21	6	99	1	119	26	264	
Distribuzione di forza motrice, luce, acqua, ecc.	10	10	13	43	9	65	13	301	1	102	1	1 409	..	47	1 930	
Trasporti e comunicazioni.....	410	403	363	1 032	46	344	31	582	4	270	1	142	2	550	857	3 323	
Combinazioni di industrie di diverse classi ..	2	2	19	31	1	7	1	30	1	96	15	166	
<i>Totale Industria.....</i>	<i>3 816</i>	<i>3 800</i>	<i>3 323</i>	<i>9 060</i>	<i>416</i>	<i>3 091</i>	<i>306</i>	<i>6 497</i>	<i>44</i>	<i>3 087</i>	<i>41</i>	<i>6 522</i>	<i>15</i>	<i>5 042</i>	<i>2</i>	<i>1 047</i>	<i>2</i>	<i>2 641</i>	<i>7 965</i>	<i>40 787</i>		
Credito, cambio, assicurazione	79	78	48	138	18	135	10	214	1	54	1	162	157	781	
di animali vivi, ecc.	365	364	181	445	17	122	5	71	568	1 002	
» generi alimentari	106	101	103	293	8	57	1	11	218	462	
» filati, tessuti, ecc.	3	3	2	6	3	22	2	27	10	58	
» altri generi ed esercizi misti	12	12	15	39	2	12	1	18	30	81	
Attività ausiliarie del commercio	813	898	69	158	4	25	2	35	879	1 026	
di metalli, macchine, ecc.....	63	63	96	267	13	99	4	52	176	481	
» generi alimentari.....	1 956	1 916	1 614	3 877	37	246	5	89	3 612	6 128	
» filati, tessuti, ecc.	414	411	391	1 040	19	129	5	126	829	1 706	
» mobili, vetrerie, ecc.	116	116	71	187	6	46	3	48	196	397	
» oggetti d'arte	94	94	83	203	4	28	2	26	183	351	
» prodotti chimici	117	115	106	267	7	50	4	76	234	508	
» oggetti usati.....	87	87	16	36	1	7	1	11	1	84	106	225	
misto	27	27	23	60	3	23	53	110	
Alberghi, trattorie, caffè, ecc.	1 064	1 058	1 287	3 158	35	249	12	240	2 398	4 705	
Spettacoli pubblici	5	5	25	74	8	55	3	49	41	183	
Editori di libri, musica, ecc.
Gestioni diverse	96	93	28	72	5	38	5	107	1	63	2	328	137	701	
<i>Totale Commercio</i>	<i>5 417</i>	<i>5 351</i>	<i>4 149</i>	<i>10 320</i>	<i>190</i>	<i>1 343</i>	<i>65</i>	<i>1 200</i>	<i>3</i>	<i>201</i>	<i>3</i>	<i>490</i>	<i>..</i>	<i>..</i>	<i>..</i>	<i>..</i>	<i>..</i>	<i>..</i>	<i>..</i>	<i>9 827</i>	<i>18 905</i>	
TOTALE GENERALE	9 233	9 151	7 472	19 380	606	4 434	371	7 697	47	3 288	44	7 012	15	5 042	2	1 047	2	2 641	17 792	59 692		

TAVOLA II. — Addetti ripartiti per sesso e per forma di attività.

VENETO.

Tutti gli esercizi della provincia.

Provincia di TREVISO.

CLASSI	Proprietari, conduttori o gerenti			Personale direttivo			Personale amministrativo			Personale tecnico			Personale addetto alla vendita			Operai			In complesso				Personale a domicilio					
	M	F	MF	M	F	MF	M	F	MF	M	F	MF	M	F	MF	M	F	MF	M	F	MF	di cui stranieri	Esercizi	M	F	MF		
																											M	F
Industrie connesse con l'agricoltura.....	350	12	362	15	..	15	14	7	21	6	1	7	94	547	641	479	567	1 046	
Pesca	21	..	21	21	..	21	
Miniere e cave	38	..	38	2	..	2	197	3	200	237	3	240	
Industrie del legno ed affini	1 581	9	1 590	33	1	34	22	11	33	5	..	5	5	..	5	1 735	525	2 260	3 381	546	3 927	..	5	7	13	29		
Industrie alimentari ed affini.....	1 201	255	1 456	40	1	41	86	16	102	12	..	12	59	54	113	1 306	360	1 666	2 704	686	3 390	
Industrie delle pelli, cuoi, pelo, penna, ecc....	64	1	65	5	..	5	7	4	11	98	194	292	174	199	373	
Industria della carta	26	10	36	7	..	7	10	1	11	2	1	3	652	316	968	697	328	1 025	
Industrie poligrafiche.....	54	11	65	8	..	8	11	5	16	2	..	2	1	3	4	141	64	205	217	83	300	
Industrie siderurgiche e metallurgiche.....	9	1	10	1	1	2	1	1	2	1	..	1	79	4	83	91	7	98	
Industrie meccaniche.....	1 301	16	1 317	17	1	18	41	2	43	20	..	20	9	3	12	2 305	14	2 319	3 693	36	3 729	..	1	1	..	1	..	
Lavorazione dei minerali, esclusi i metalli ...	201	5	206	29	..	29	36	9	45	10	1	11	4	..	4	1 464	163	1 627	1 744	178	1 922	
Industria delle costruzioni.....	587	4	591	13	..	13	7	3	10	7	..	7	1	..	1	2 086	105	2 191	2 701	112	2 813	..	1	2	..	2	..	
Industrie tessili	84	62	146	42	1	43	46	22	68	17	4	21	4	1	5	780	9 381	10 161	973	9 471	10 444	..	1	7	..	7	..	
Industrie del vestiario ed abbigliamento....	1 540	1 087	2 627	8	2	10	9	7	16	1	1	2	11	9	20	912	1 409	2 321	2 481	2 515	4 996	..	1	..	15	15	..	
Servizi igienici, sanitari e polizia urbana....	345	9	354	5	1	6	1	..	1	3	..	3	4	1	5	287	124	411	645	135	780	
Industrie chimiche	20	3	23	5	..	5	13	2	15	2	1	3	3	2	5	189	24	213	232	32	264	
Distribuzione di forza motrice, luce, acqua, ecc.	8	1	9	16	..	16	53	15	68	66	..	66	16	..	16	1 707	48	1 755	1 866	64	1 930	
Trasporti e comunicazioni.....	699	37	736	138	..	138	363	40	403	1	..	1	1	..	1	2 010	34	2 044	3 212	111	3 323	
Combinazioni di industrie di diverse classi ...	20	2	22	5	..	5	2	..	2	1	..	1	59	77	136	87	79	166	
Totale Industria.....	8 149	1 525	9 674	389	8	397	722	145	867	154	8	162	120	74	194	16 101	13 392	29 493	25 635	15 152	40 787	..	9	17	28	45	..	
Credito, cambio, assicurazione	8	..	8	171	..	171	491	51	542	6	..	6	..	1	1	51	2	53	727	54	781
Commercio all'ingrosso	679	33	703	23	1	24	35	14	49	27	2	29	168	29	197	923	79	1 002
di animali vivi, ecc.....	263	26	289	5	..	5	24	1	25	3	..	3	130	10	140	425	37	462
» generi alimentari	14	..	14	1	..	1	13	3	16	5	..	5	22	..	22	55	3	58
» filati, tessuti, ecc.	35	5	40	4	..	4	1	3	4	11	1	12	21	..	21	72	9	81
» altri generi ed esercizi misti	875	9	884	12	1	13	44	19	63	5	2	7	54	5	59	99	36	1 026
Attività ausiliarie del commercio	179	26	205	13	..	13	49	12	61	3	..	3	46	14	60	136	3	139	426	55	481
di metalli, macchine, ecc.	2 932	2 119	5 051	45	5	50	31	3	34	2	..	2	326	170	496	416	79	495	3 752	2 376	6 128	..	1	1	2	3	..	
» generi alimentari	696	446	1 142	15	1	16	20	11	31	232	75	307	157	53	210	1 120	586	1 706	..	1	1	..	1	..	
» filati, tessuti, ecc.	167	85	252	3	..	3	1	4	5	1	..	1	11	8	19	104	13	117	287	110	397	..	1	1	..	1	..	
» mobili, vetrerie, ecc.	156	72	228	5	1	6	3	2	5	1	..	1	41	28	69	34	8	42	240	111	351	
» oggetti d'arte	227	45	272	20	..	20	19	8	27	6	1	7	41	13	54	112	16	128	425	83	508	
» oggetti usati.....	97	28	125	2	..	2	2	2	4	2	1	3	9	82	91	112	113	225	
misto	43	26	69	2	..	2	3	..	3	16	13	29	7	..	7	71	39	110	
Alberghi, trattorie, caffè, ecc.	1 402	2 287	3 689	24	117	141	5	1	6	27	2	29	125	214	339	149	352	501	1 732	2 973	4 705	..	2	2	..	2	..	
Spettacoli pubblici	77	25	102	2	..	2	4	..	4	2	..	2	26	8	34	36	3	39	147	36	183	
Editori di libri, musica, ecc.
Gestioni diverse	62	15	77	35	3	38	92	11	103	2	..	2	27	1	28	449	4	453	667	34	701
Totale Commercio.....	7 903	5 247	13 150	382	129	511	837	145	982	50	3	53	944	551	1 495	2 055	659	2 714	12 171	6 734	18 905	..	5	5	2	7	..	
TOTALE GENERALE.....	16 052	6 772	22 824	771	137	908	1 559	290	1 849	204	11	215	1 064	625	1 689	18 156	14 051	32 207	37 806	21 886	59 692	..	14	22	30	52	..	

TAVOLA III. — Operai ripartiti per sesso e per gruppi di età.

VENETO.

Tutti gli esercizi della provincia.

Provincia di TREVISO.

CLASSI	MASCHI					FEMMINE					IN COMPLESSO						
	meno di 15 anni	da 15 a 18 anni	da 19 a 65 anni	oltre 65 anni	TOTALE	meno di 15 anni	da 15 a 18 anni	da 19 a 65 anni	oltre 65 anni	TOTALE	di cui nubili	meno di 15 anni	da 15 a 18 anni	da 19 a 65 anni	oltre 65 anni	TOTALE	
	Industrie connesse con l'agricoltura	1	8	85	..	94	11	105	431	..	547	222	12	113	516	..	641
Pesca	
Miniere e cave	1	1	187	8	197	3	..	3	2	1	1	190	8	200	
Industrie del legno ed affini	274	479	973	9	1 735	85	182	258	..	525	215	359	661	1 231	9	2 260	
Industrie alimentari ed affini.....	56	174	1 048	28	1 306	8	65	283	4	360	203	64	239	1 331	32	1 666	
Industrie delle pelli, cuoi, pelo, penne, ecc. ...	7	17	73	1	98	15	54	125	..	194	138	22	71	198	1	292	
Industria della carta	12	67	553	20	652	17	71	227	1	316	210	29	138	780	21	968	
Industrie poligrafiche.....	7	32	100	2	141	5	15	44	..	64	61	12	47	144	2	205	
Industrie siderurgiche e metallurgiche	11	17	43	8	79	..	1	3	..	4	1	11	18	46	8	83	
Industrie meccaniche.....	320	648	1 330	7	2 305	2	3	9	..	14	3	322	651	1 339	7	2 319	
Lavorazione dei minerali, esclusi i metalli ...	39	174	1 200	51	1 464	3	29	131	..	163	101	42	203	1 331	51	1 627	
Industria delle costruzioni.....	32	142	1 894	18	2 086	..	20	85	..	105	102	32	162	1 979	18	2 191	
Industrie tessili	25	73	650	32	780	1 263	2 472	5 471	175	9 381	6 227	1 288	2 545	6 121	207	10 161	
Industrie del vestiario ed abbigliamento	204	260	441	7	912	275	529	605	..	1 409	1 260	479	789	1 046	7	2 321	
Servizi igienici, sanitari e polizia urbana.....	59	64	159	5	287	..	4	120	..	124	104	59	68	279	5	411	
Industrie chimiche	1	3	184	1	189	3	6	15	..	24	20	4	9	199	1	213	
Distribuzione di forza motrice, luce, acqua, ecc'	28	85	1 574	20	1 707	48	..	48	19	28	85	1 622	20	1 755	
Trasporti e comunicazioni.....	15	61	1 933	1	2 010	34	..	34	17	15	61	1 967	1	2 044	
Combinazioni di industrie di diverse classi	7	52	..	59	1	3	73	..	77	66	1	10	125	..	136	
Totale Industria	1 092	2 312	12 479	218	16 101	1 688	3 559	7 965	180	13 392	8 971	2 780	5 871	20 444	398	29 493	
Credito, cambio, assicurazione	2	4	44	1	51	2	..	2	1	2	4	46	1	53	
Commercio all'ingrosso	di animali vivi, ecc.....	3	13	149	3	168	..	5	24	29	25	3	18	173	3	197	
	» generi alimentari	3	8	116	3	130	..	1	9	10	5	3	9	125	3	140	
	» filati, tessuti, ecc.	5	17	..	22	5	17	..	22	
	» altri generi ed esercizi misti	3	18	..	21	3	18	..	21	
Attività ausiliarie del commercio	1	2	51	..	54	..	2	3	..	5	4	1	4	54	..	59	
Commercio al minuto	di metalli, macchine, ecc.	30	46	59	1	136	..	2	1	3	3	30	48	60	1	139	
	» generi alimentari.....	56	110	240	1	416	1	15	63	..	79	76	57	125	312	1	495
	» filati, tessuti, ecc.	30	45	81	1	157	2	5	46	..	53	36	32	50	127	1	210
	» mobili, vetrerie, ecc.	15	26	63	..	104	1	6	6	..	13	5	16	32	69	..	117
	» oggetti d'arte	1	8	23	2	34	8	..	8	8	1	8	31	2	42
	» prodotti chimici	8	11	92	1	112	16	..	16	15	8	11	108	1	128
» oggetti usati	2	7	..	9	..	24	58	..	82	58	..	26	65	..	91	
misto	2	1	4	..	7	2	1	4	..	7	
Alberghi, trattorie, caffè, ecc.	3	24	118	4	149	4	25	322	1	352	327	7	49	440	5	501	
Spettacoli pubblici	2	3	31	..	36	3	..	3	3	2	3	34	..	39	
Editori di libri, musica, ecc.	
Gestioni diverse	1	5	438	5	449	4	..	4	1	1	5	442	5	453	
Totale Commercio	157	316	1 560	22	2 055	8	85	565	1	659	567	165	401	2 125	23	2 714	
TOTALE GENERALE	1 249	2 628	14 039	240	18 156	1 696	3 644	8 530	181	14 051	9 538	2 945	6 272	22 569	421	32 207	

TAVOLA IV. — Esercizi con impiego di caldaie a vapore.

Tutti gli esercizi della provincia.

Provincia di TREVISO.

VENETO.

CLASSI	CALDAIE FISSE						CALDAIE SEMIFISSE			LOCOMOBILI			IN COMPLESSO		
	Per azionamento di motori a vapore			Per riscaldamento ambienti industriali o per altri usi industriali									esercizi	caldaie	Superficie di riscaldamento m. ²
	Numero		Superficie di riscaldamento m. ²	Numero		Superficie di riscaldamento m. ²	Numero		Superficie di riscaldamento m. ²	Numero		Superficie di riscaldamento m. ²			
	esercizi	caldaie		esercizi	caldaie		esercizi	caldaie		esercizi	caldaie		esercizi	caldaie	
Industrie connesse con l'agricoltura.....	1	1	14	1	1	200	2	2	214
Pesca
Miniere e cave
Industrie del legno ed affini	2	2	194	1	1	1	1	1	32	4	4	227
Industrie alimentari ed affini.....	3	4	83	17	20	469	4	4	13	2	2	11	26	30	573
Industrie delle pelli, cuoi, pelo, penne, ecc....	1	1	7	1	1	7
Industria della carta	5	9	795	5	9	795
Industrie poligrafiche
Industrie siderurgiche e metallurgiche.....
Industrie meccaniche	1	3	24	2	4	40	2	3	14	2	2	50	7	12	128
Lavorazione dei minerali, esclusi i metalli
Industria delle costruzioni.....
Industrie tessili	5	7	193	27	35	1 435	1	1	10	2	2	30	35	45	1 668
Industrie del vestiario ed abbigliamento.....	1	1	24	1	1	6	2	2	30
Servizi igienici, sanitari e polizia urbana....	1	4	89	1	2	19	2	6	108
Industrie chimiche	5	6	281	2	2	21	7	8	302
Distribuzione di forza motrice, luce, acqua, ecc.	1	2	15	1	2	15
Trasporti e comunicazioni	1	4	406	1	4	406
Combinazioni di industrie di diverse classi	1	1	10	1	1	10
<i>Totale Industria.....</i>	<i>18</i>	<i>30</i>	<i>1 389</i>	<i>55</i>	<i>70</i>	<i>2 469</i>	<i>14</i>	<i>16</i>	<i>128</i>	<i>7</i>	<i>10</i>	<i>497</i>	<i>94</i>	<i>126</i>	<i>4 483</i>
Credito, cambio, assicurazione
Commercio all'ingrosso
di animali vivi, ecc.....
generi alimentari
filati, tessuti, ecc.
altri generi ed esercizi misti
Attività ausiliarie del commercio
di metalli, macchine, ecc.....	1	1	8	1	1	8
generi alimentari.....	1	1	12	1	1	12
filati, tessuti, ecc.
mobili, vetrerie, ecc.
oggetti d'arte
prodotti chimici
oggetti usati.....
misto
Alberghi, trattorie, caffè, ecc.
Spettacoli pubblici
Editori di libri, musica, ecc.
Gestioni diverse
<i>Totale Commercio</i>	<i>..</i>	<i>..</i>	<i>..</i>	<i>1</i>	<i>1</i>	<i>12</i>	<i>..</i>	<i>..</i>	<i>..</i>	<i>1</i>	<i>1</i>	<i>8</i>	<i>2</i>	<i>2</i>	<i>20</i>
TOTALE GENERALE	18	30	1 389	56	71	2 481	14	16	128	8	11	505	96	128	4 503

TAVOLA V. — Esercizi ripartiti a seconda dei mezzi di trasporto usati.

VENETO.

Tutti gli esercizi della provincia.

Provincia di TREVISO.

CLASSI	Complesso degli esercizi che impiegano mezzi meccanici di trasporto	Esercizi con impiego di mezzi meccanici di trasporto terrestre.									Esercizi con impiego di mezzi meccanici di trasporto per via d'acqua	Esercizi con impiego di mezzi di trasporto per via d'aria	Esercizi che impiegano animali da tiro					
		Esercizi	con motori a vapore			con motori a scoppio			con motori elettrici				Esercizi	Cavalli	Muli	Asini	Buoï	
			Numero		Potenza complessiva HP	Numero		Potenza complessiva HP	Numero									Potenza complessiva HP
			esercizi	mezzi meccanici		esercizi	mezzi meccanici		esercizi	mezzi meccanici								
Industrie connesse con l'agricoltura	14	14	14	25	484	17	13	..	2	10	
Pesca	
Miniere e cave	3	3	3	4	115	7	14	9	..	2	
Industrie del legno ed affini	10	10	9	9	138	1	1	3	..	76	57	7	21	2	
Industrie alimentari ed affini	68	67	67	102	2 142	(1)	469	342	166	55	2	
Industrie delle pelli, cuoi, pelo, penne, ecc.	1	1	1	1	30	5	5	
Industria della carta	6	6	1	1	25	5	6	215	5	7	4	
Industrie poligrafiche	3	3	3	3	40	1	1	
Industrie siderurgiche e metallurgiche	
Industrie meccaniche	33	33	33	41	529	35	21	2	12	..	
Lavorazione dei minerali, esclusi i metalli ...	27	26	26	36	939	(2)	28	28	22	1	12	
Industria delle costruzioni	22	21	20	22	159	1	1	6	(3)	33	34	5	5	..	
Industrie tessili	19	19	19	30	624	14	16	
Industrie del vestiario ed abbigliamento	6	6	6	7	132	44	41	1	3	..	
Servizi igienici, sanitari e polizia urbana	3	3	3	3	30	11	10	8	..	2	
Industrie chimiche	6	6	6	8	137	5	6	1	
Distribuzione di forza motrice, luce, acqua, ecc.	12	12	1	9	180	8	32	570	3	14	459	..	1	..	2	
Trasporti e comunicazioni	200	166	163	348	8 211	3	13	1 205	(4)	327	503	134	10	18	
Combinazioni di industrie di diverse classi ...	1	1	1	2	38	2	3	
Totale Industria	434	397	2	10	205	387	679	14 533	8	29	1 673	37	1 080	1 101	357	109	52	
Credito, cambio, assicurazione	26	25	25	27	597	(5)	
Commercio all'ingrosso	32	32	32	40	727	300	321	19	7	7	
» di animali vivi, ecc.	15	15	15	19	432	107	114	24	5	..	
» generi alimentari	3	3	3	4	73	
» filati, tessuti, ecc.	1	1	1	1	3	18	21	2	1	2	
» altri generi ed esercizi misti	18	18	18	22	328	84	76	5	9	2	
Attività ausiliarie del commercio	14	14	14	20	393	15	15	..	1	..	
» di metalli, macchine, ecc.	78	78	78	103	2 035	927	679	71	166	9	
» generi alimentari	45	45	45	52	1 114	154	140	5	14	..	
» filati, tessuti, ecc.	11	11	11	13	334	39	33	6	4	..	
» mobili, vetrerie, ecc.	5	5	5	5	57	4	2	..	2	..	
» oggetti d'arte	9	9	9	19	393	52	39	36	1	2	
» prodotti chimici	3	3	3	3	44	63	38	9	20	..	
» oggetti usati	4	4	4	4	119	7	6	..	2	..	
misto	10	10	10	12	180	137	126	15	17	2	
Alberghi, trattorie, caffè, ecc.	4	4	4	5	164	1	1	
Spettacoli pubblici	
Editori di libri, musica, ecc.	5	5	5	10	221	6	12	4	6	4	
Gestioni diverse	
Totale Commercio	283	282	282	359	7 214	1	1 914	1 623	196	255	28	
TOTALE GENERALE	717	679	2	10	205	669	1 038	21 747	8	29	1 673	38	2 994	2 724	553	364	80	

(1) L'esercizio ha 2 navi a vapore con potenza complessiva di 312 HP. — (2) L'esercizio ha 4 velieri senza motore ausiliario. — (3) L'esercizio ha 9 velieri senza motore ausiliario. — (4) Dei 34 esercizi 1 ha 1 motoscafo con potenza complessiva di 40 HP; 33 hanno 51 velieri senza motore ausiliario. — (5) L'esercizio ha 1 veliero senza motore ausiliario.

TAVOLA VI. — Esercizi ripartiti secondo il numero degli addetti.

VENETO.

Esercizi che usano forza motrice.

Provincia di TREVISO.

CLASSI	ESERCIZI CON												In complesso								
	non più di 1 addetto		2 a 5 addetti		6 a 10 addetti		11 a 50 addetti		51 a 100 addetti		101 a 250 addetti		251 a 500 addetti		501 a 1000 addetti		oltre 1000 addetti		Addetti		
	Esercizi	Addetti	Esercizi	Addetti	Esercizi	Addetti	Esercizi	Addetti	Esercizi	Addetti	Esercizi	Addetti	Esercizi	Addetti	Esercizi	Addetti	Esercizi	Addetti	Esercizi	Addetti	
Industrie connesse con l'agricoltura
Pesca
Miniere e cave
Industrie del legno ed affini	25	111	350	10	8	249	24	429	3	205	4	566
Industrie alimentari ed affini	138	472	1 335	1	390	33	630	1	93	1	126
Industria delle pelli, cuoi, pelo, penne, ecc.
Industria della carta	1	5	15	3	22	6	129	1	78	1	134
Industria poligrafica	1	1	4	3	25	7	114	1	74
Industrie siderurgiche e metallurgiche
Industrie meccaniche	15	111	354	49	364	24	506	2	133
Lavorazione dei minerali, esclusi i metalli ..	1	19	71	8	59	24	507	4	263	3	497
Industria delle costruzioni	3	24	7	193	3	190	2	298	1	235
Industrie tessili	3	9	30	3	22	19	510	5	361	23	4 044	10	3 423
Industria del vestiario ed abbigliamento	2	6	19	7	47	9	316	4	286	1	222
Servizi igienici, sanitari e polizia urbana	1	6
Industrie chimiche	3	9	1	99	1	148
Industrie chimiche	1	6	6	6	1	119
Distribuzione di forza motrice, luce, acqua, ecc.	2	2	5	1	7	5	172	1	102
Industrie chimiche	3	23	85	11	79	7	186	1	65	1	142	1	252
Trasporti e comunicazioni	1	1	6	1	7	1	30	1	96
Combinazioni di industrie di diverse classi ..	192	189	774	2 319	1 367	184	1 367	186	4 256	32	2 264	40	6 412	14	4 744	2	1 047	2	2 641	1 436	25 239
Totale Industria
Credito, cambio, assicurazione
di animali vivi, ecc.	1	1	7	5	35	3	37	1	162
generi alimentari	14	5	37	1	11
filati, tessuti, ecc.
altri generi ed esercizi misti
Attività ausiliarie del commercio
di metalli, macchine, ecc.
generi alimentari	2	11	35	4	29	1	14
filati, tessuti, ecc.	51	12	81	2	53
mobili, vetterie, ecc.	1	71
oggetti d'arte	2	1	7	5	48
prodotti chimici	3	10
oggetti usati	5	18	54	3	25	5	65
misto
Alberghi, trattorie, caffè, ecc.	6	36	123	12	89	6	134
Spettacoli pubblici	8
Editori di libri, musica, ecc.
Gestioni diverse
Totale Commercio	14	148	480	43	309	24	484	1	84	2	322
TOTALE GENERALE	206	922	2 799	227	1 676	210	4 740	33	2 348	42	6 734	14	4 744	2	1 047	2	2 641	1 658	26 932		

TAVOLA VII. — Addetti ripartiti per sesso e per forma di attività.

VENETO.

Esercizi che usano forza motrice.

Provincia di TREVISO.

CLASSI	Proprietari, conduttori o gerenti			Personale direttivo			Personale amministrativo			Personale tecnico			Personale addetto alla vendita			Operai			In complesso				Personale a domicilio			
	M	F	MF	M	F	MF	M	F	MF	M	F	MF	M	F	MF	M	F	MF	M	F	MF	di cui strumenti	Esercizi	M	F	MF
Industrie connesse con l'agricoltura	21	4	25	10	..	10	11	6	17	4	1	5	20	485	505	66	496	562
Pesca
Miniere e cave	5	..	5	1	..	1	51	..	51	57	..	57
Industrie del legno ed affini	359	..	359	17	..	17	18	9	27	5	..	5	3	..	3	1 212	201	1 413	1 614	210	1 824
Industrie alimentari ed affini.....	900	169	1 069	31	..	31	57	13	70	11	..	11	53	28	81	1 123	325	1 448	2 175	535	2 710
Industrie delle pelli, cuoi, pelo, penne, ecc. ...	8	..	8	5	..	5	4	4	8	63	142	205	80	146	226
Industria della carta	21	10	31	7	..	7	10	1	11	1	1	558	314	872	596	326	922
Industrie poligrafiche.....	11	1	12	7	..	7	7	4	11	1	..	1	1	3	4	121	62	183	148	70	218
Industrie siderurgiche e metallurgiche.....	6	..	6	1	1	2	1	..	1	1	..	1	64	4	68	73	5	78
Industrie meccaniche	316	5	321	15	..	15	35	1	36	29	..	20	5	1	6	1 776	14	1 790	2 167	21	2 188
Lavorazione dei minerali, esclusi i metalli ...	85	..	85	23	..	23	25	8	33	8	..	8	4	..	4	1 202	133	1 335	1 347	141	1 488
Industria delle costruzioni.....	15	1	16	6	..	6	4	1	5	5	..	5	735	101	836	765	103	868
Industrie tessili	63	7	67	40	..	40	42	21	63	17	4	21	4	1	5	759	9 198	9 957	922	9 231	10 153	..	1	7	..	7
Industrie del vestiario ed abbigliamento	39	13	52	6	..	6	9	5	14	4	1	5	238	577	815	296	596	892
Servizi igienici, sanitari e polizia urbana.....	1	1	2	7	87	154	68	88	156
Industrie chimiche	10	1	11	5	..	5	13	2	15	2	1	3	3	1	4	176	19	195	209	24	233
Distribuzione di forza motrice, luce, acqua, ecc.	2	..	2	10	..	10	40	9	49	50	..	50	8	..	8	1 531	47	1 578	1 641	56	1 697
Trasporti e comunicazioni	42	4	46	16	..	16	86	7	93	1	..	1	1	..	1	629	25	654	775	36	811
Combinazioni di industrie di diverse classi ...	12	1	13	5	..	5	2	..	2	1	..	1	59	76	135	79	77	156
<i>Totale Industria.....</i>	<i>1 912</i>	<i>216</i>	<i>2 128</i>	<i>205</i>	<i>1</i>	<i>206</i>	<i>364</i>	<i>91</i>	<i>455</i>	<i>126</i>	<i>6</i>	<i>132</i>	<i>87</i>	<i>37</i>	<i>124</i>	<i>10 384</i>	<i>11 810</i>	<i>22 194</i>	<i>13 078</i>	<i>12 161</i>	<i>25 239</i>	<i>..</i>	<i>1</i>	<i>7</i>	<i>..</i>	<i>7</i>
Credito, cambio, assicurazione	24	..	24	140	8	148	3	..	3	167	8	175
Commercio all'ingrosso	13	..	13	6	1	7	12	5	17	9	1	10	40	8	48	89	15	95
» di animali vivi, ecc.....
» generi alimentari	27	3	30	2	..	2	7	1	8	48	9	57	84	13	97
» filati, tessuti, ecc.
» altri generi ed esercizi misti	4	..	4	3	..	3	1	2	3	8	..	8	14	..	14	30	2	32
Attività ausiliarie del commercio
Commercio al minuto	24	4	28	1	..	1	2	2	4	1	..	1	3	..	3	41	..	41	72	6	78
» di metalli, macchine, ecc.
» generi alimentari.....	90	28	118	4	..	4	12	1	13	1	..	1	43	6	49	102	6	108	252	41	293
» filati, tessuti, ecc.	7	..	7	2	..	2	6	4	10	4	2	6	30	21	51	49	27	76
» mobili, vetterie, ecc.	9	1	10	2	..	2	2	2	2	1	..	1	1	..	1	40	8	48	53	11	64
» oggetti d'arte	4	..	4	1	..	1	1	..	1	3	..	3	1	..	1	10	..	10
» prodotti chimici	41	7	48	6	..	6	16	5	21	5	..	5	68	1	69	136	13	149
» oggetti usati.....	3	..	3	1	..	1	1	..	1	5	74	79	19	74	84
misto
Alberghi, trattorie, caffè, ecc.	72	56	128	9	16	25	3	1	4	20	..	20	42	19	61	51	63	114	197	155	352
Spettacoli pubblici	2	..	2	1	..	1	3	..	3	2	..	2	8	..	8
Editori di libri, musica, ecc.
Gestioni diverse	1	..	1	179	..	179	180	..	180
<i>Totale Commercio.....</i>	<i>296</i>	<i>99</i>	<i>395</i>	<i>61</i>	<i>17</i>	<i>78</i>	<i>204</i>	<i>31</i>	<i>235</i>	<i>27</i>	<i>..</i>	<i>27</i>	<i>119</i>	<i>28</i>	<i>147</i>	<i>621</i>	<i>190</i>	<i>811</i>	<i>1 328</i>	<i>365</i>	<i>1 693</i>	<i>..</i>	<i>..</i>	<i>..</i>	<i>..</i>	<i>..</i>
TOTALE GENERALE.....	2 208	315	2 523	266	18	284	568	122	690	153	6	159	206	65	271	11 005	12 000	23 005	14 406	12 526	26 932	..	1	7	..	7

TAVOLA VIII. — Operai ripartiti per sesso e per gruppi di età.

Esercizi che usano forza motrice.

Provincia di TREVISO.

VENETO.

CLASSI	M A S C H I					F E M M I N E					I N C O M P L E S S O				
	meno di 15 anni	da 15 a 18 anni	da 19 a 65 anni	oltre 65 anni	TOTALE	meno di 15 anni	da 15 a 18 anni	da 19 a 65 anni	oltre 65 anni	TOTALE	meno di 15 anni	da 15 a 18 anni	da 19 a 65 anni	oltre 65 anni	TOTALE
	di cui subitit														
Industrie connesse con l'agricoltura	1	1	18	..	20	11	79	395	..	485	12	80	413	..	505
Pesca
Miniere e cave	1	50	..	51	1	50	..	51
Industrie del legno ed affini	131	266	807	8	1 212	24	76	101	..	201	155	312	908	8	1 413
Industrie alimentari ed affini	40	143	913	27	1 123	8	61	252	4	325	48	204	1 165	31	1 448
Industrie delle pelli, cuoi, pelo, penne, ecc.	6	12	45	..	63	10	38	94	..	142	16	50	139	..	205
Industria della carta	10	58	472	18	558	17	69	227	1	314	27	127	699	19	872
Industria poligrafiche	4	27	88	2	121	5	15	42	..	62	9	42	130	2	183
Industrie siderurgiche e metallurgiche	9	14	33	8	64	..	1	3	..	4	9	15	36	8	68
Industrie meccaniche	121	459	1 189	7	1 776	2	3	9	..	14	5	123	462	7	1 790
Lavorazione dei minerali, esclusi i metalli	32	137	982	51	1 292	1	22	110	..	133	33	159	1 092	51	1 335
Industria delle costruzioni	7	59	660	9	735	..	20	81	..	101	7	74	741	9	836
Industria tessili	18	69	642	30	759	1 228	2 405	5 390	175	9 198	1 246	2 474	6 032	205	9 937
Industria del vestiario ed abbigliamento	17	43	175	3	258	43	228	306	..	377	60	271	481	3	815
Servizi igienici, sanitari e polizia urbana	67	..	67	87	..	87	154	..	154
Industrie chimiche	1	3	171	1	176	3	6	10	..	19	4	9	181	1	195
Distribuzione di forza motrice, luce, acqua, ecc.	26	77	1 408	29	1 531	47	..	47	26	77	1 455	29	1 578
Trasporti e comunicazioni	6	33	590	..	629	25	..	25	6	33	615	..	654
Combinazioni di industrie di diverse classi	7	52	..	59	1	2	73	..	76	1	9	125	..	135
Totale Industria	429	1 469	8 362	184	10 384	1 353	3 025	7 252	180	11 810	1 782	4 434	15 614	264	22 194
Credito, cambio, assicurazione
di animali vivi, ecc.	3	37	..	40	8	..	8	..	3	45	..	48
generi alimentari	3	42	3	48	..	1	8	..	9	..	4	57	3	57
filati, tessuti, ecc.
altri generi ed esercizi misti	3	11	..	14	3	11	..	14
Attività ausiliarie del commercio
di metalli, macchinario, ecc.	4	18	19	..	41	4	18	19	..	41
generi alimentari	6	17	78	1	102	6	..	6	6	17	84	1	108
filati, tessuti, ecc.	4	8	18	..	30	21	..	21	4	8	39	..	51
mobili, vetture, ecc.	6	10	24	..	40	..	5	3	..	8	6	15	27	..	48
oggetti d'arte	1	..	1	1	..	1
prodotti chimici	3	3	62	..	68	1	..	1	3	3	63	..	69
oggetti usati	5	..	5	..	24	50	..	74	..	24	55	..	79
misto
Alberghi, trattorie, caffè, ecc.	1	2	44	4	51	..	1	62	..	63	1	3	106	4	114
Spettacoli pubblici	2	2	2	2
Editori di libri, musica, ecc.
Gestioni diverse	3	175	1	179	3	175	1	179
Totale Commercio	26	70	516	9	621	..	31	159	..	190	26	101	675	9	811
TOTALE GENERALE	455	1 479	8 878	193	11 005	1 353	3 056	7 411	180	12 000	1 808	4 535	16 289	373	23 005

TAVOLA X. — Esercizi ripartiti secondo la specie dei motori e il numero degli addetti.

VENETO.

Esercizi che usano forza motrice.

Provincia di TREVISO.

C L A S S I	E S E R C I Z I C O N															I N C O M P L E S S O		
	1 a 10 addetti			11 a 50 addetti			51 a 250 addetti			251 a 1000 addetti			oltre 1000 addetti					
	FORZA MOTRICE ADOPERATA NORMALMENTE PER IL FUNZIONAMENTO DEL MACCHINARIO																	
	motori		Potenza complessiva	motori		Potenza complessiva	motori		Potenza complessiva	motori		Potenza complessiva	motori		Potenza complessiva	motori		Potenza complessiva
a vento idraulici e termici	elettrici	a vento idraulici e termici		elettrici	a vento idraulici e termici		elettrici	a vento idraulici e termici		elettrici	a vento idraulici e termici		elettrici	a vento idraulici e termici		elettrici	a vento idraulici e termici	
HP	HP	HP	HP	HP	HP	HP	HP	HP	HP	HP	HP	HP	HP	HP	HP	HP	HP	
Industrie connesse con l'agricoltura.....	4	1	5	8	5	13	7	17	24	19	23	42
Pesca
Miniere e cave.....	..	36	36	..	64	64	100	100
Industrie del legno ed affini.....	64	462	526	..	390	390	119	770	889	183	1 622	1 805
Industrie alimentari ed affini.....	1 402	2 766	4 168	424	458	882	..	367	367	1 826	3 591	5 417
Industrie delle pelli, cuoi, pelo, penne, ecc.	5	19	24	..	3	3	..	62	62	5	84	89
Industria della carta.....	231	162	393	30	105	135	194	138	332	36	683	721	493	1 088	1 581
Industrie poligrafiche.....	..	6	6	2	20	22	..	16	16	2	42	44
Industrie siderurgiche e metallurgiche....	57	57	57
Industrie meccaniche.....	156	159	315	14	147	161	9	454	463	179	760	939
Lavorazione dei minerali, esclusi i metalli...	32	452	484	493	486	979	..	515	515	525	1 453	1 978
Industria delle costruzioni.....	30	29	59	..	67	67	..	51	51	..	173	173	30	320	350
Industrie tessili.....	66	246	312	34	762	796	25	1 044	1 069	226	1 369	1 595	351	3 421	3 772
Industrie del vestiario ed abbigliamento....	1	32	33	32	62	94	..	76	76	..	30	30	33	200	233
Servizi igienici, sanitari e polizia urbana....	..	4	4	18	..	18	18	4	22
Industrie chimiche.....	..	9	9	..	213	213	..	178	178	400	400
Distribuzione di forza motrice, luce, acqua, ecc.	..	4	4	..	24	24	28	28
Trasporti e comunicazioni.....	101	211	312	..	241	241	..	93	93	101	545	646
Combinazioni di industrie di diverse classi..	141	94	235	25	25	141	119	260
<i>Totale Industria.....</i>	<i>2 233</i>	<i>4 692</i>	<i>6 925</i>	<i>1 087</i>	<i>3 104</i>	<i>4 141</i>	<i>372</i>	<i>3 806</i>	<i>4 178</i>	<i>264</i>	<i>2 255</i>	<i>2 519</i>	<i>..</i>	<i>..</i>	<i>..</i>	<i>3 906</i>	<i>13 857</i>	<i>17 763</i>
Credito, cambio, assicurazione.....	3	3	..	12	12	15	15
Commercio all'ingrosso	..	53	53	4	4	8	4	57	61
» di animali vivi, ecc.....
» generi alimentari.....	6	46	52	..	29	29	6	75	81
» filati, tessuti, ecc.....
» altri generi ed esercizi misti.....	8	25	33	..	2	2	8	27	35
Attività ausiliarie del commercio.....
Commercio al minuto
» di metalli, macchine, ecc.....	40	31	71	..	3	3	40	34	74
» generi alimentari.....	7	97	104	3	24	27	10	121	131
» filati, tessuti, ecc.....	4	4	4	4
» mobili, vetrerie, ecc.....	..	9	9	9	9
» oggetti d'arte.....	..	2	2	2	2
» prodotti chimici.....	3	60	63	..	20	20	3	80	83
» oggetti usati.....	6	6
» misto.....	6	6
Alberghi, trattorie, caffè, ecc.....	3	31	34	..	9	9	3	40	43
Spettacoli pubblici.....	..	2	2	2	2
Editori di libri, musica, ecc.....
Gestioni diverse.....	55	55	5	..	5	5	55	60
<i>Totale Commercio.....</i>	<i>67</i>	<i>356</i>	<i>423</i>	<i>7</i>	<i>153</i>	<i>160</i>	<i>5</i>	<i>18</i>	<i>23</i>	<i>..</i>	<i>..</i>	<i>..</i>	<i>..</i>	<i>..</i>	<i>..</i>	<i>79</i>	<i>527</i>	<i>606</i>
TOTALE GENERALE.....	2 300	5 048	7 348	1 044	3 257	4 301	377	3 824	4 201	264	2 255	2 519	3 985	14 384	18 369

TAVOLA XI. — Esercizi ripartiti a seconda dei mezzi di trasporto usati.

VENETO.

Esercizi che usano forza motrice.

Provincia di TREVISO.

CLASSI	Complesso degli esercizi che impiegano mezzi meccanici di trasporto	Esercizi con impiego di mezzi meccanici di trasporto terrestri									Esercizi con impiego di mezzi meccanici di trasporto per via d'acqua	Esercizi con impiego di mezzi di trasporto per via d'aria	Esercizi che impiegano animali da tiro					
		Esercizi	con motori a vapore			con motori a scoppio			con motori elettrici				Esercizi	Cavalli	Muli	Asini	Buoï	
			Numero		Potenza complessiva HP	Numero		Potenza complessiva HP	Numero									Potenza complessiva HP
			esercizi	mezzi meccanici		esercizi	mezzi meccanici		esercizi	mezzi meccanici								
Industrie connesse con l'agricoltura	9	9	9	17	365	4	4	..	1	..	
Pesca	
Miniere e cave	1	1	1	1	40	2	7	2	
Industrie del legno ed affini	9	9	8	8	103	1	1	3	..	16	25	1	2	2	
Industrie alimentari ed affini	51	50	50	78	1 685	(1)	397	283	150	47	2	
Industrie delle pelli, cuoi, pelo, penne, ecc.	
Industria della carta	4	4	1	1	25	3	4	131	4	5	2	
Industrie poligrafiche	1	1	1	1	12	
Industrie siderurgiche e metallurgiche	
Industrie meccaniche	21	21	21	26	341	5	4	..	1	..	
Lavorazione dei minerali, esclusi i metalli ...	18	17	17	24	641	(2)	21	15	16	1	10	
Industria delle costruzioni	8	7	6	7	74	1	1	6	(3)	5	6	1	1	..	
Industrie tessili	17	17	17	28	585	12	14	
Industrie del vestiario ed abbigliamento	6	6	6	7	132	2	2	
Servizi igienici, sanitari e polizia urbana	1	1	
Industrie chimiche	3	3	3	5	91	4	6	
Distribuzione di forza motrice, luce, acqua, ecc.	8	8	1	9	180	4	19	377	3	14	459	
Trasporti e comunicazioni	22	22	20	109	2 906	2	12	1 200	
Combinazioni di industrie di diverse classi ...	1	1	1	2	38	2	3	
Totale Industria	179	176	2	10	205	167	336	7 521	7	28	1 668	3	475	375	170	53	16	
Credito, cambio, assicurazione	1	1	1	1	16	
Commercio all'ingrosso	6	6	6	9	209	4	7	1	
di animali vivi, ecc.	
» generi alimentari	7	7	7	9	219	16	17	3	1	..	
» filati, tessuti, ecc.	
» altri generi ed esercizi misti	
Attività ausiliarie del commercio	
Commercio al minuto	7	7	7	12	281	4	5	
di metalli, macchine, ecc.	
» generi alimentari	12	12	12	26	549	26	32	11	2	6	
» filati, tessuti, ecc.	1	1	1	3	64	
» mobili, vetrerie, ecc.	3	3	3	4	101	
» oggetti d'arte	
» prodotti chimici	4	4	4	13	273	12	18	5	
» oggetti usati	1	1	1	1	7	
misto	
Alberghi, trattorie, caffè, ecc.	2	2	2	2	20	1	1	..	
Spettacoli pubblici	
Editori di libri, musica, ecc.	
Gestioni diverse	1	1	1	6	108	
Totale Commercio	45	45	45	86	1 847	63	79	20	4	6	
TOTALE GENERALE	224	221	2	10	205	212	422	9 368	7	28	1 668	3	538	454	190	57	22	

(1) L'esercizio ha 2 navi a vapore con potenza complessiva di 312 HP. — (2) L'esercizio ha 4 velieri senza motore ausiliario. — (3) L'esercizio ha 9 velieri senza motore ausiliario.

TAVOLA I. — Esercizi ripartiti secondo il numero degli addetti.

VENETO.

Tutti gli esercizi della provincia.

Provincia di UDINE.

CLASSI	ESERCIZI CON																In complesso			
	non più di 1 addetto		2 a 5 addetti		6 a 10 addetti		11 a 50 addetti		51 a 100 addetti		101 a 250 addetti		251 a 500 addetti		501 a 1000 addetti		oltre 1000 addetti		Esercizi	Addetti
	Esercizi	Addetti	Esercizi	Addetti	Esercizi	Addetti	Esercizi	Addetti	Esercizi	Addetti	Esercizi	Addetti	Esercizi	Addetti	Esercizi	Addetti	Esercizi	Addetti		
Industrie connesse con l'agricoltura	77	76	30	76	2	16	1	18	1	52	111	238
Pesca	42	42	2	4	44	46
Miniere e cave	14	13	19	53	6	50	10	231	1	52	1	131	1	1 031	52	1 561
Industrie del legno ed affini	811	803	664	1 827	74	537	47	864	6	441	3	442	1	444	1 606	5 358
Industrie alimentari ed affini.....	861	850	968	2 573	65	459	38	721	5	302	3	361	1 940	5 266
Industrie delle pelli, cuoi, pelo, penne, ecc. ...	29	29	26	64	3	21	1	21	59	135
Industria della carta	3	3	7	22	6	168	1	71	1	118	18	382
Industrie poligrafiche	54	54	47	131	11	88	11	176	1	73	1	194	1	279	126	995
Industrie siderurgiche e metallurgiche	15	15	25	74	13	89	6	208	1	620	60	1 006
Industrie meccaniche	469	467	665	1 824	74	543	35	589	3	205	1	229	1 247	3 857
Lavorazione dei minerali, esclusi i metalli ...	39	37	74	232	20	154	19	364	5	317	2	413	1	272	160	1 789
Industria delle costruzioni.....	186	183	117	361	64	464	59	1 281	19	1 114	9	1 059	1	277	455	4 739
Industrie tessili	30	29	18	48	4	26	16	367	8	624	19	3 098	9	2 936	4	2 884	5	6 652	113	16 664
Industrie del vestiario, ed abbigliamento ...	1 428	1 426	904	2 446	56	393	26	506	3	175	1	130	2 418	5 076
Servizi igienici, sanitari, e polizia urbana....	110	110	204	509	6	45	3	62	323	726
Industrie chimiche	11	11	16	42	2	12	5	110	4	234	1	106	39	515
Distribuzione di forza motrice, luce, acqua, ecc.	83	63	88	258	22	163	15	267	2	149	1	143	211	1 043
Trasporti e comunicazioni	545	537	417	1 260	91	667	61	1 167	8	529	2	314	2	600	1	590	1 127	5 664
Combinazioni di industrie di diverse classi	1	195	1	195
<i>Totale Industria</i>	<i>4 807</i>	<i>4 748</i>	<i>4 291</i>	<i>11 804</i>	<i>513</i>	<i>3 727</i>	<i>359</i>	<i>7 120</i>	<i>67</i>	<i>4 338</i>	<i>46</i>	<i>6 933</i>	<i>15</i>	<i>4 808</i>	<i>6</i>	<i>4 094</i>	<i>6</i>	<i>7 683</i>	<i>10 110</i>	<i>55 255</i>
Credito, cambio, assicurazione	119	116	109	315	14	98	10	220	3	172	255	921
Commercio all'ingrosso { di animali vivi, ecc.....	279	277	168	433	17	123	15	313	2	292	481	1 438
» generi alimentari	106	105	111	302	17	118	3	47	237	572
» filati, tessuti, ecc.	8	8	9	20	3	20	5	61	25	109
» altri generi ed esercizi misti	2	2	3	6	5	8
Attività ausiliarie del commercio	720	719	95	272	7	50	3	56	825	1 097
di metalli, macchine, ecc.	67	67	109	295	14	95	10	179	200	636
» generi alimentari	2 234	2 223	1 943	4 708	42	296	8	134	4 227	7 361
» filati, tessuti, ecc.	418	418	418	1 113	23	172	5	71	864	1 774
» mobili, vetrerie, ecc.	78	78	75	197	7	44	2	31	162	350
» oggetti d'arte	127	127	110	261	7	50	3	37	247	475
» prodotti chimici	148	146	166	428	14	106	9	164	1	54	338	898
» oggetti usati	43	43	36	82	79	125
misto	8	8	11	24	19	32
Alberghi, trattorie, caffè, ecc.	1 266	1 260	1 703	4 210	55	388	9	182	3 033	6 040
Spettacoli pubblici	17	17	31	92	5	39	3	57	56	205
Editori di libri, di musica, ecc.
Gestioni diverse	186	179	65	160	15	109	3	66	1	109	270	623
<i>Totale Commercio</i>	<i>5 826</i>	<i>5 793</i>	<i>5 162</i>	<i>12 918</i>	<i>240</i>	<i>1 708</i>	<i>88</i>	<i>1 618</i>	<i>4</i>	<i>226</i>	<i>3</i>	<i>401</i>	<i>..</i>	<i>..</i>	<i>..</i>	<i>..</i>	<i>..</i>	<i>..</i>	<i>11 323</i>	<i>22 664</i>
TOTALE GENERALE	10 633	10 541	9 453	24 722	753	5 435	447	8 738	71	4 564	49	7 334	15	4 808	6	4 094	6	7 683	21 433	77 919

TAVOLA II. — Addetti ripartiti per sesso e per forma di attività.

VENETO.

Tutti gli esercizi della provincia.

Provincia di UDINE.

CLASSI	Proprietari, conduttori o gerenti			Personale direttivo			Personale amministrativo			Personale tecnico			Personale addetto alla vendita			Operai			In complesso				Personale a domicilio						
	M	F	MF	M	F	MF	M	F	MF	M	F	MF	M	F	MF	M	F	MF	M	F	MF	di cui stranieri	Esercizi	M	F	MF			
Industrie connesse con l'agricoltura	111	1	112	6	1	7	1	..	1	1	..	1	4	..	4	90	23	113	213	25	238			
Pesca	42	..	42	4	..	4	46	..	46			
Miniere e cave	43	3	46	15	..	15	23	3	26	24	..	24	1 360	90	1 450	1 465	96	1 561			
Industrie del legno ed affini	1 901	56	1 957	27	..	27	42	4	46	2	..	2	13	5	18	2 781	527	3 308	4 766	592	5 358			
Industrie alimentari ed affini	1 698	405	2 013	121	3	124	169	22	191	58	2	60	92	56	148	2 202	528	2 730	4 250	1 016	5 266			
Industrie delle pelli, cuoi, pelo penne ecc.	70	1	71	1	..	1	2	..	2	58	3	61	131	4	135			
Industria della carta	22	6	28	7	..	7	2	2	4	4	..	4	5	..	5	297	127	334	247	135	382
Industrie poligrafiche	137	20	157	23	..	23	8	2	10	2	1	3	249	560	809	412	583	995			
Industrie siderurgiche e metallurgiche	77	3	80	6	..	6	26	3	29	6	..	6	2	..	2	861	22	883	978	28	1 006			
Industrie meccaniche	1 501	10	1 511	24	..	24	37	6	43	5	..	5	14	15	29	2 175	70	2 245	3 756	101	3 857	92			
Lavorazione dei minerali, esclusi i metalli	170	3	173	27	..	27	31	5	36	6	..	6	2	2	4	1 375	168	1 543	1 611	178	1 789			
Industria delle costruzioni	654	..	654	36	..	36	42	4	46	17	..	17	5	..	5	3 948	33	3 981	4 702	37	4 739			
Industrie tessili	66	19	85	52	5	57	77	40	117	27	..	27	3	6	9	2 346	14 023	16 369	2 571	14 093	16 664			
Industrie del vestiario, ed abbigliamento	1 820	917	2 737	5	2	7	9	9	18	10	12	22	22	20	42	897	1 353	2 250	2 763	2 313	5 076			
Servizi igienici, sanitari, e polizia urbana	347	6	353	4	..	4	1	..	1	1	..	1	32	4	36	293	38	331	678	48	726			
Industrie chimiche	44	2	46	8	..	8	24	7	31	4	..	4	3	..	3	300	123	423	383	132	515			
Distrib. di forza motrice, luce, acqua, ecc.	116	4	120	30	2	32	67	22	89	31	..	31	3	5	8	737	26	763	984	59	1 043			
Trasporti e comunicazioni	845	30	875	138	..	138	787	32	819	21	..	21	278	..	278	3 475	58	3 533	5 544	129	5 673			
Combinazioni di industrie di diverse classi	4	..	4	7	..	7	179	5	184	190	5	195			
<i>Totale Industria</i>	<i>9 567</i>	<i>1 486</i>	<i>11 053</i>	<i>534</i>	<i>13</i>	<i>547</i>	<i>1 355</i>	<i>161</i>	<i>1 516</i>	<i>217</i>	<i>14</i>	<i>231</i>	<i>480</i>	<i>114</i>	<i>594</i>	<i>23 537</i>	<i>17 777</i>	<i>41 314</i>	<i>35 690</i>	<i>19 565</i>	<i>55 255</i>	<i>92</i>			
Credito, cambio, assicurazione	93	..	93	160	2	162	476	63	544	7	..	7	20	3	23	86	6	92	842	79	921			
Commercio all'ingrosso																													
di animali vivi, ecc.	475	62	537	31	..	31	79	7	86	10	1	11	55	7	62	654	57	711	1 304	134	1 438			
» generi alimentari	267	33	300	8	..	8	38	7	45	1	..	1	15	7	22	185	11	196	514	58	572			
» filati, tessuti, ecc.	24	8	32	4	..	4	20	6	26	14	..	14	26	7	33	88	21	109			
» altri generi ed esercizi misti	4	2	6	1	..	1	1	..	1	6	2	8			
Attività ausiliarie del commercio	818	11	829	24	2	26	72	35	107	9	1	10	114	11	125	1 037	60	1 097			
di metalli, macchine, ecc.	160	25	185	23	..	23	91	28	119	2	..	2	84	21	105	198	4	202	558	78	636			
» generi alimentari	3 040	2 527	5 567	96	4	100	77	12	89	177	73	250	384	297	681	506	168	674	4 280	3 081	7 361			
» filati, tessuti, ecc.	694	417	1 111	25	3	28	18	8	26	8	1	9	270	126	396	129	75	204	1 144	630	1 774			
» mobili, vetrerie, ecc.	159	43	202	5	..	5	16	6	22	32	8	40	78	3	81	290	60	350			
» oggetti d'arte	226	75	301	1	1	2	6	1	7	26	35	61	86	18	104	345	130	475			
» prodotti chimici	305	60	365	33	3	36	28	15	43	16	5	21	93	17	110	276	47	323	751	147	898			
» oggetti usati	83	24	107	2	..	2	1	..	1	1	..	1	14	..	14	101	24	125			
misto	19	10	29	1	..	1	1	..	1	2	11	13			
Alberghi, trattorie, caffè, ecc.	2 027	2 457	4 484	25	12	37	10	13	23	1	1	2	257	472	729	278	487	765	2 598	3 442	6 040			
Spettacoli pubblici	62	5	67	8	..	8	2	1	3	9	..	9	6	4	10	96	12	108	183	22	205			
Editori di libri, di musica, ecc.			
Gestioni diverse	121	23	144	86	1	87	124	17	141	4	..	4	14	2	16	206	25	231	555	68	623			
<i>Totale Commercio</i>	<i>8 577</i>	<i>5 782</i>	<i>14 359</i>	<i>529</i>	<i>28</i>	<i>557</i>	<i>1 060</i>	<i>224</i>	<i>1 284</i>	<i>236</i>	<i>81</i>	<i>317</i>	<i>1 281</i>	<i>1 000</i>	<i>2 281</i>	<i>2 934</i>	<i>932</i>	<i>3 866</i>	<i>14 617</i>	<i>8 047</i>	<i>22 664</i>			
TOTALE GENERALE	18 144	7 268	25 412	1 063	41	1 104	2 415	385	2 800	453	95	548	1 761	1 114	2 875	26 471	18 709	45 180	50 307	27 612	77 919	<i>92</i>			

TAVOLA III. — Operai ripartiti per sesso e per gruppi di età.

VENETO.

Tutti gli esercizi della provincia.

Provincia di UDINE.

CLASSI	MASCHI					FEMMINE					di cui nabili	IN COMPLESSO				
	meno di 15 anni	da 15 a 18 anni	da 19 a 65 anni	oltre 65 anni	TOTALE	meno di 15 anni	da 15 a 18 anni	da 19 a 65 anni	oltre 65 anni	TOTALE		meno di 15 anni	da 15 a 18 anni	da 19 a 65 anni	oltre 65 anni	TOTALE
	Industrie connesse con l'agricoltura	11	79	..	90	..	16	7	..		23	16	..	27	86
Pesca	2	2	..	4	2	2	..	4
Miniere e cave	6	64	1 281	9	1 360	..	4	88	..	90	41	6	68	1 367	9	1 450
Industrie del legno ed affini	438	967	1 352	24	2 781	67	230	227	3	527	349	505	1 197	1 579	27	3 308
Industrie alimentari ed affini	83	305	1 785	29	2 202	11	83	430	4	528	202	94	388	2 215	33	2 730
Industrie delle pelli, cuoi, pelo, penne, ecc.	6	13	39	..	58	3	..	3	..	6	13	42	..	61
Industria della carta	2	20	180	5	207	1	14	112	..	127	98	3	34	292	5	334
Industrie poligrafiche	11	53	181	4	249	61	133	366	..	560	274	72	186	547	4	809
Industrie siderurgiche e metallurgiche	13	67	759	22	861	22	..	22	20	13	67	781	22	883
Industrie meccaniche	330	796	1 016	33	2 175	..	12	57	1	70	14	330	808	1 073	34	2 245
Lavorazione dei minerali, esclusi i metalli.	40	116	1 194	25	1 375	10	45	110	3	168	90	50	161	1 304	28	1 543
Industria delle costruzioni	59	408	3 445	36	3 948	33	..	33	4	59	408	3 478	36	3 981
Industrie tessili	37	185	2 028	96	2 346	877	3 171	9 889	86	14 023	6 354	914	3 356	11 917	182	16 369
Industrie del vestiario ed abbigliamento	180	314	398	5	897	285	451	553	64	1 353	928	465	765	951	69	2 250
Servizi igienici, sanitari e polizia urbana	68	97	128	..	293	1	3	34	..	38	26	69	100	162	..	331
Industrie chimiche	3	15	275	7	300	..	15	107	1	123	70	3	30	382	8	423
Distrib. di forza motrice, luce, acqua, ecc.	5	34	691	7	737	..	2	24	..	26	9	5	36	715	7	763
Trasporti e comunicazioni	9	61	3 400	5	3 475	..	2	56	..	58	17	9	63	3 456	5	3 533
Combinazioni di industrie di diverse classi	179	..	179	5	..	5	184	..	184
Totale Industria	1 290	3 528	18 412	307	23 537	1 313	4 181	12 121	162	17 777	9 012	2 603	7 709	30 533	469	41 314
Credito, cambio, assicurazione	1	10	71	4	86	6	..	6	4	1	10	77	4	92
Commercio all'ingrosso	11	39	595	9	654	..	8	48	1	57	16	11	47	643	10	711
» generi alimentari	2	15	164	4	185	11	..	11	9	2	15	175	4	196
» filati, tessuti, ecc.	1	5	20	..	26	1	..	6	..	7	6	2	5	26	..	33
» altri generi ed esercizi misti	1	..	1	1	..	1
Attività ausiliarie del commercio	1	10	103	..	114	..	3	8	..	11	7	1	13	111	..	125
di metalli, macchine, ecc.	12	49	134	3	198	..	1	3	..	4	3	12	50	137	3	202
» generi alimentari	60	135	301	10	506	13	41	113	1	168	67	73	176	414	11	674
» filati, tessuti, ecc.	20	54	55	..	129	10	13	52	..	75	39	30	67	107	..	204
» mobili, vetrerie, ecc.	5	31	42	..	78	3	..	3	2	5	31	45	..	81
» oggetti d'arte	14	23	48	1	86	..	5	12	1	18	9	14	28	60	2	104
» prodotti chimici	8	32	227	9	276	1	11	35	..	47	16	9	43	262	9	323
» oggetti usati	2	12	..	14	2	12	..	14
misto	1	..	1	1	..	1	2	..	2
Alberghi, trattorie, caffè, ecc.	10	52	212	4	278	4	84	387	12	487	257	14	136	599	16	765
Spettacoli pubblici	2	9	83	2	96	..	1	11	..	12	4	2	10	94	2	108
Editori di libri, di musica, ecc.
Gestioni diverse	2	25	177	2	206	1	5	19	..	25	9	3	30	196	2	231
Totale Commercio	149	491	2 246	48	2 934	30	172	715	15	932	448	179	663	2 961	63	3 866
TOTALE GENERALE	1 439	4 019	20 658	355	26 471	1 343	4 353	12 836	177	18 709	9 460	2 782	8 372	33 494	532	45 180

TAVOLA IV. — Esercizi con impiego di caldaie a vapore.

VENETO.

Tutti gli esercizi della provincia.

Provincia di UDINE.

CLASSI	CALDAIE FISSE						CALDAIE SEMIFISSE			LOCOMOBILI			IN COMPLESSO		
	Per azionamento di motori a vapore			Per riscaldamento ambienti industriali o per altri usi industriali			Numero		Superficie di riscaldamento m. ²	Numero		Superficie di riscaldamento m. ²	esercizi	caldaie	Superficie di riscaldamento m. ²
	Numero		Superficie di riscaldamento m. ²	Numero		Superficie di riscaldamento m. ²	esercizi	caldaie		Numero					
	esercizi	caldaie		esercizi	caldaie				esercizi	caldaie					
Industrie connesse con l'agricoltura	1	1	9	1	1	9
Pesca
Miniere e cave	1	3	278	1	1	17	2	4	295
Industrie del legno ed affini	2	2	75	4	4	65	4	4	67	5	5	78	15	15	285
Industrie alimentari ed affini.....	4	8	1 330	28	35	2 857	10	9	84	4	5	62	46	57	4 333
Industrie delle pelli, cuoi, pelo, penne, ecc....
Industria della carta	1	1	54	4	4	169	5	5	223
Industrie poligrafiche.....
Industrie siderurgiche e metallurgiche.....	1	4	600	1	1	7	2	5	607
Industrie meccaniche	2	3	32	1	1	12	3	4	44
Lavorazione dei minerali, esclusi i metalli	1	3	50	1	3	50
Industria delle costruzioni.....	4	5	118	5	7	33	9	12	151
Industrie tessili	22	28	2 687	32	60	3 405	2	2	12	1	1	8	57	91	5 512
Industrie del vestiario, ed abbigliamento....	1	1	5	1	1	5
Servizi igienici, sanitari, e polizia urbana....	3	5	124	3	5	124
Industrie chimiche	4	7	820	3	4	147	2	2	35	9	13	1 011
Distrib. di forza motrice, luce, acqua, ecc....	2	3	396	2	3	26	2	2	80	6	8	502
Trasporti e comunicazioni	5	8	68	5	11	106	10	19	174
Combinazioni di industrie di diverse classi
<i>Totale Industria.....</i>	<i>37</i>	<i>56</i>	<i>5 649</i>	<i>80</i>	<i>120</i>	<i>6 847</i>	<i>29</i>	<i>32</i>	<i>464</i>	<i>24</i>	<i>35</i>	<i>365</i>	<i>170</i>	<i>243</i>	<i>13 325</i>
Credito, cambio, assicurazione
Commercio all'ingrosso { di animali vivi, ecc.....	1	1	6	1	1	..
» generi alimentari	1	1	30	1	1	30
» filati, tessuti, ecc.
» altri generi ed esercizi misti
Attività ausiliarie del commercio
Commercio al minuto { di metalli, macchine, ecc.
» generi alimentari.....
» filati, tessuti, ecc.
» mobili, vetrerie, ecc.
» oggetti d'arte
» prodotti chimici
» oggetti usati.....
Commercio al minuto misto
Alberghi, trattorie, caffè, ecc.	1	1	2	2	2	7	3	3	9
Spettacoli pubblici
Editori di libri, musica, ecc.
Gestioni diverse
<i>Totale Commercio.....</i>	<i>2</i>	<i>2</i>	<i>8</i>	<i>3</i>	<i>3</i>	<i>37</i>	<i>..</i>	<i>..</i>	<i>..</i>	<i>..</i>	<i>..</i>	<i>..</i>	<i>5</i>	<i>5</i>	<i>45</i>
TOTALE GENERALE.....	39	58	5 657	83	123	6 884	29	32	464	24	35	365	175	248	13 370

TAVOLA V. — Esercizi ripartiti a seconda dei mezzi di trasporto usati.

VENETO.

Tutti gli esercizi della provincia.

Provincia di UDINE.

CLASSI	Complesso degli esercizi che impiegano mezzi meccanici di trasporto	Esercizi con impiego di mezzi meccanici di trasporto terrestri									Esercizi con impiego di mezzi meccanici di trasporto per via d'acqua	Esercizi con impiego di mezzi di trasporto per via d'aria	Esercizi che impiegano animali da tiro					
		Esercizi	con motori a vapore			con motori a scoppio			con motori elettrici				Esercizi	Cavalli	Muli	Asini	Buoi	
			Numero		Potenza complessiva HP	Numero		Potenza complessiva HP	Numero									Potenza complessiva HP
			esercizi	mezzi meccanici		esercizi	mezzi meccanici		esercizi	mezzi meccanici								
Industrie connesse con l'agricoltura.....	7	7	7	7	168	5	6	5	6
Pesca	3	(1)	3	2	3
Miniere e cava.....	6	4	1	1	60	2	15	471	1	1	10	(2)	2	18	54	22	..	3
Industrie del legno ed affini.....	16	16	15	27	557	1	1	30	76	78	21	10	8
Industrie alimentari ed affini.....	82	82	3	3	65	79	132	2 702	317	309	104	24	10
Industrie delle pelli, cuoi, pelo, penne, ecc.	1	1	1	5	109	2	3
Industria della carta.....	6	6	5	7	105	1	1	5	5	8
Industrie poligrafiche.....	3	3	3	3	49
Industrie siderurgiche e metallurgiche.....	4	4	1	2	30	3	6	154	9	9	2	1	..
Industrie meccaniche.....	34	34	34	48	765	25	22	3	7	3
Lavorazione dei minerali, esclusi i metalli...	35	34	2	4	172	32	54	1 533	(3)	1	27	48	23	1	2
Industria delle costruzioni.....	38	34	1	1	8	33	45	852	(4)	4	64	60	55	12	6
Industrie tessili.....	16	16	16	37	1 032	13	27	2	..	2
Industrie del vestiario ed abbigliamento.....	6	6	6	7	102	46	34	2	12	..
Servizi igienici, sanitari e polizia urbana.....	4	4	4	7	202	9	34	..	2	6
Industrie chimiche.....	7	7	7	14	335	4	2	2
Distrib. di forza motrice, luce, acqua, ecc.....	16	16	16	40	926	10	14	6	1	..
Trasporti e comunicazioni.....	174	165	7	90	64 635	156	331	8 769	2	21	890	(5)	9	497	722	272	5	83
Combinazioni di industrie di diverse classi...	1	5	7
Totale Industria.....	458	439	15	101	64 970	419	785	18 831	5	24	935	19	..	1 130	1 438	526	75	129
Credito, cambio, assicurazione.....	4	4	4	4	53
Commercio all'ingrosso	31	31	31	43	789	181	206	52	5	10
» di animali vivi, ecc.....	30	30	30	44	910	86	122	4	5	5
» generi alimentari.....	4	4	4	7	104	5	6
» filati, tessuti, ecc.....	1	1	1	1	40	4	2	2
» altri generi ed esercizi misti.....	32	31	31	39	456	(6)	1	69	74	6	5	..
Attività ausiliarie del commercio	20	20	19	24	461	1	1	5	9	9	2
» di metalli, macchine, ecc.....	88	83	83	102	1 767	(7)	5	787	688	95	114	10
» generi alimentari.....	23	23	23	24	390	89	101	14	12	..
» filati, tessuti, ecc.....	6	6	6	10	124	43	22	23	2	..
» mobili, vetrerie, ecc.....	5	5	5	5	39	3	2	..	1	..
» oggetti d'arte.....	23	23	23	23	553	70	75	52	5	..
» prodotti chimici.....	1	1	1	1	11	48	35	5	12	..
» oggetti usati.....	1	1	1	1	12	8	4	3	1	..
misto	19	18	18	18	310	(8)	1	139	132	30	3	..
Alberghi, trattorie, caffè, ecc.....	1	1	1	1	6
Spettacoli pubblici.....	3	3	3	4	48
Editori di libri, musica, ecc.....	4	7	..	1	..
Gestioni diverse.....	292	285	284	356	6 073	1	1	5	7	..	1 545	1 485	238	166	25
TOTALE GENERALE.....	750	724	15	101	64 970	703	1 141	24 904	6	25	940	26	..	2 675	2 923	814	241	154

(1) I 3 esercizi hanno 5 velieri senza motore ausiliario. — (2) Dei 2 esercizi, 1 ha 1 motosafo con potenza complessiva di 35 HP; l'altro ha 4 velieri senza motore ausiliario. — (3) L'esercizio ha 2 velieri senza motore ausiliario. — (4) Dei 4 esercizi, 1 ha 1 motosafo con potenza complessiva di 20 HP; 1 ha 2 velieri con motore ausiliario, con potenza complessiva di 130 HP; 2 hanno 7 velieri senza motore ausiliario. — (5) Dei 9 esercizi, 4 hanno 4 velieri con motore ausiliario, con potenza complessiva di 145 HP; 5 hanno 5 velieri senza motore ausiliario. — (6) L'esercizio ha 1 veliero senza motore ausiliario. — (7) I 5 esercizi hanno 6 velieri senza motore ausiliario. — (8) L'esercizio ha 10 velieri senza motore ausiliario.

TAVOLA VI. — Esercizi ripartiti secondo il numero degli addetti.

VENETO.

Esercizi che usano forza motrice.

Provincia di UDINE.

CLASSI	ESERCIZI CON																In complesso			
	non più di 1 addetto		2 a 5 addetti		6 a 10 addetti		11 a 50 addetti		51 a 100 addetti		101 a 250 addetti		251 a 500 addetti		501 a 1000 addetti		oltre 1000 addetti		Esercizi	Addetti
	Esercizi	Addetti	Esercizi	Addetti	Esercizi	Addetti	Esercizi	Addetti	Esercizi	Addetti	Esercizi	Addetti	Esercizi	Addetti	Esercizi	Addetti	Esercizi	Addetti		
Industrie connesse con l'agricoltura	3	2	7	19	10	21
Pesca
Miniere e cave	4	132	1	52	1	131	1	1 031	7	1 346
Industrie del legno ed affini	61	55	152	476	46	339	42	784	6	441	3	442	1	444	311	2 981
Industrie alimentari ed affini	527	519	640	1 754	51	355	34	658	5	302	3	361	1 290	3 949
Industrie delle pelli, cuoi, pelo, penne, ecc. ..	1	1	1	4	1	7	1	21	4	33
Industria della carta	2	8	6	168	1	71	1	118	10	365
Industrie poligrafiche	1	1	16	56	8	63	10	158	1	73	1	194	1	279	38	824
Industrie siderurgiche e metallurgiche	3	3	15	41	10	69	6	208	1	620	35	941
Industrie meccaniche	42	41	140	444	52	393	31	539	3	295	1	229	269	1 851
Lavorazione dei minerali, esclusi i metalli ...	4	3	17	56	12	95	14	284	4	237	2	413	1	272	54	1 360
Industria delle costruzioni	1	1	2	6	5	34	15	327	8	419	2	288	1	277	34	1 352
Industrie tessili	5	4	9	21	4	26	13	327	8	624	19	3 098	9	2 936	4	2 884	5	6 652	76	16 572
Industrie del vestiario, ed abbigliamento ...	4	3	19	62	8	55	9	196	3	175	1	130	44	621
Servizi igienici, sanitari, e polizia urbana	3	9	1	18	4	27
Industrie chimiche	1	1	8	24	1	6	5	110	4	234	1	106	20	481
Distrib. di forza motrice, luce, acqua ecc.	53	38	71	211	16	116	14	250	2	149	1	143	159	907
Trasporti e comunicazioni	6	2	7	24	1	6	17	409	3	196	2	314	1	344	37	1 295
Combinazioni di industrie di diverse classi	1	195	1	195
<i>Totale Industria</i>	<i>714</i>	<i>674</i>	<i>1 109</i>	<i>3 215</i>	<i>215</i>	<i>1 564</i>	<i>222</i>	<i>4 589</i>	<i>49</i>	<i>3 178</i>	<i>39</i>	<i>6 162</i>	<i>14</i>	<i>4 552</i>	<i>5</i>	<i>3 504</i>	<i>6</i>	<i>7 683</i>	<i>2 373</i>	<i>35 121</i>
Credito, cambio, assicurazione	1	5	1	5
Commercio all'ingrosso { di animali vivi, ecc.	14	49	7	55	4	84	2	292	27	480
» generi alimentari	1	1	6	17	5	37	2	34	14	89
» filati, tessuti, ecc.	1	11	1	11
» altri generi ed esercizi misti
Attività ausiliarie del commercio	1	1	2	6	1	8	1	14	5	29
Commercio al minuto { di metalli, macchine, ecc.	1	1	4	11	3	22	5	105	13	139
» generi alimentari	5	5	48	149	3	22	3	42	59	218
» filati, tessuti, ecc.	2	9	2	9
» mobili, vetrerie, ecc.	4	11	4	11
» oggetti d'arte	1	2	2	13	2	24	5	39
» prodotti chimici	5	5	29	85	5	37	2	55	1	54	42	236
» oggetti usati
» misto
Alberghi, trattorie, caffè, ecc.	1	1	16	58	..	9	1	20	18	79
Spettacoli pubblici	2	2	8	28	1	9	1	12	12	51
Editori di libri, di musica, ecc.
Gestioni diverse	1	1	1	6	1	109	3	116
<i>Totale Commercio</i>	<i>17</i>	<i>17</i>	<i>135</i>	<i>430</i>	<i>28</i>	<i>209</i>	<i>22</i>	<i>401</i>	<i>1</i>	<i>54</i>	<i>3</i>	<i>401</i>	<i>..</i>	<i>..</i>	<i>..</i>	<i>..</i>	<i>..</i>	<i>..</i>	<i>206</i>	<i>1 512</i>
TOTALE GENERALE	731	691	1 244	3 645	243	1 773	244	4 990	50	3 232	42	6 563	14	4 552	5	3 504	6	7 683	2 579	36 633

TAVOLA VII. — Addetti ripartiti per sesso e per forma di attività.

VENETO.

Esercizi che usano forza motrice.

Provincia di UDINE.

CLASSI	Proprietari, conduttori o gerenti			Personale direttivo			Personale amministrativo			Personale tecnico			Personale addetto alla vendita			Operai			In complesso			Personale a domicilio						
	M	F	MF	M	F	MF	M	F	MF	M	F	MF	M	F	MF	M	F	MF	M	F	MF	di cui stranieri	Esercizi	M	F	M		
Industrie connesse con l'agricoltura	13	..	13	1	..	1	7	..	7	21	..	21	
Pesca	
Miniere e cave	10	..	10	21	3	24	22	..	22	1 203	87	1 290	1 256	90	1 346	
Industrie del legno ed affini	442	19	461	25	..	25	35	4	39	1	..	1	8	5	13	1 971	471	2 442	2 482	499	2 981	
Industrie alimentari ed affini	1 128	257	1 385	63	2	65	124	15	139	42	2	44	60	33	93	1 740	483	2 223	3 157	792	3 949	
Industrie delle pelli, cuoi, pelo, penne, ecc.	4	..	4	1	..	1	2	..	2	24	2	26	31	2	33	
Industria della carta	14	5	19	7	..	7	2	2	4	4	..	4	4	..	4	203	124	327	234	131	365	
Industrie poligrafiche	44	3	47	18	..	18	8	2	10	203	546	749	273	551	824	
Industrie siderurgiche e metallurgiche	48	2	50	6	..	6	25	3	28	6	..	6	2	..	2	827	22	849	914	27	941	
Industrie meccaniche	379	3	382	18	..	18	31	4	35	4	..	4	4	4	8	1 338	66	1 404	1 774	77	1 851	92	
Lavorazione dei minerali, esclusi i metalli	48	1	49	18	..	18	26	4	30	5	..	5	1	2	3	1 089	166	1 255	1 187	173	1 360	
Industria delle costruzioni	53	..	53	13	..	13	15	2	17	10	..	10	1	..	1	1 243	15	1 258	1 335	17	1 352	
Industrie tessili	38	10	48	48	5	53	70	38	108	27	..	27	2	3	5	2 336	13 995	16 331	2 521	14 051	16 572	
Industrie del vestiario, ed abbigliamento	49	8	57	3	1	4	8	7	15	6	1	7	5	5	10	94	434	528	165	456	621	
Servizi igienici, sanitari, e pulizia urbana	4	..	4	1	..	1	17	5	22	22	5	27	
Industrie chimiche	28	..	28	8	..	8	24	7	31	3	..	3	3	..	3	288	120	408	354	127	481	
Distrib. di forza motrice, luce, acqua ecc.	89	3	92	23	2	25	56	13	69	23	..	23	..	1	1	663	24	692	864	43	907	
Trasporti e comunicazioni	31	1	32	26	..	26	119	7	126	11	..	11	1 059	41	1 100	1 246	49	1 295	
Combinazioni di industrie di diverse classi	4	..	4	7	..	7	179	5	184	190	5	195	
<i>Totale Industria</i>	2 412	312	2 724	291	10	301	574	111	685	169	3	172	91	53	144	14 489	16 606	31 095	18 026	17 095	35 121	92
Credito, cambio, assicurazione	1	..	1	2	1	3	1	..	1	4	1	5	
Commercio all'ingrosso	31	2	33	4	..	4	21	1	22	7	..	7	2	..	2	369	43	412	434	46	480	
» di animali vivi, ecc.	16	1	17	2	..	2	10	3	13	2	..	2	49	6	55	79	10	89	
» filati, tessuti, ecc.	1	..	1	3	7	10	4	7	11	
» altri generi ed esercizi misti
Attività ausiliarie del commercio	3	..	3	2	2	4	5	3	8	1	..	1	13	..	13	24	5	29	
» di metalli, macchine, ecc.	14	1	15	3	..	3	16	5	21	1	..	1	5	2	7	92	..	92	131	8	139	
» generi alimentari	62	18	80	8	..	8	13	1	14	2	..	2	20	2	22	74	18	92	179	39	218	
» filati, tessuti, ecc.	2	..	2	1	1	5	1	6	7	2	9	
» mobili, vetrerie, ecc.	4	3	7	4	..	4	8	3	11	
» oggetti d'arte	12	..	12	1	..	1	1	1	18	7	25	31	8	39	
» prodotti chimici	33	8	41	4	..	4	7	1	8	3	2	5	11	1	12	150	16	166	208	23	236	
» oggetti usati
misto
Alberghi, trattorie, caffè, ecc.	21	10	31	1	..	1	1	..	1	4	5	9	34	3	37	61	18	79	
Spettacoli pubblici	15	1	16	3	..	3	2	2	4	26	2	28	46	5	51	
Editori di libri, di musica, ecc.
Gestioni diverse	4	..	4	1	..	1	107	4	111	112	4	116	
<i>Totale Commercio</i>	218	44	262	28	2	30	75	14	89	13	2	15	49	15	64	945	107	1 052	1 328	184	1 512
TOTALE GENERALE	2 630	356	2 986	319	12	331	649	125	774	182	5	187	140	68	208	15 434	16 713	32 147	19 354	17 279	36 633	92	

TAVOLA VIII. — Operai ripartiti per sesso e per gruppi di età.

VENETO.

Esercizi che usano forza motrice.

Provincia di UDINE.

CLASSI	MASCHI					FEMMINE					di cui nubili	IN COMPLESSO				
	meno di 15 anni	da 15 a 18 anni	da 19 a 65 anni	oltre 65 anni	TOTALE	meno di 15 anni	da 15 a 18 anni	da 19 a 65 anni	oltre 65 anni	TOTALE		meno di 15 anni	da 15 a 18 anni	da 19 a 65 anni	oltre 65 anni	TOTALE
Industrie connesse con l'agricoltura.....	..	1	6	..	7	1	6	..	7
Pesca
Miniere e cave.....	5	56	1 135	7	1 203	..	4	83	..	87	40	5	60	1 218	7	1 290
Industrie del legno ed affini.....	236	618	1 097	20	1 971	64	196	208	3	471	309	300	814	1 305	23	2 442
Industrie alimentari ed affini.....	57	218	1 451	14	1 740	7	74	398	4	483	181	64	292	1 849	18	2 223
Industrie delle pelli, cuoi, pelo, penne, ecc	24	..	24	2	..	2	26	..	26
Industria della carta.....	1	18	179	5	203	1	12	111	..	124	95	2	30	290	5	327
Industrie poligrafiche.....	4	36	159	4	203	59	130	357	..	546	262	63	166	516	4	749
Industrie siderurgiche e metallurgiche....	11	53	741	22	827	22	..	22	20	11	53	763	22	849
Industrie meccaniche.....	114	445	753	26	1 338	..	11	54	1	66	12	114	456	807	27	1 404
Lavorazione dei minerali, esclusi i metalli...	22	81	982	4	1 089	10	45	110	1	166	90	32	126	1 092	5	1 255
Industria delle costruzioni.....	12	79	1 144	8	1 243	15	..	15	7	12	79	1 159	8	1 258
Industrie tessili.....	37	183	2 021	95	2 336	877	3 165	9 867	86	13 995	6 839	914	3 348	11 888	181	16 331
Industrie del vestiario ed abbigliamento....	1	11	82	..	94	42	85	243	64	434	342	43	96	325	64	528
Servizi igienici, sanitari e polizia urbana...	17	..	17	5	..	5	4	22	..	22
Industrie chimiche.....	2	11	268	7	288	..	12	107	1	120	69	2	23	375	8	408
Distrib. di forza motrice, luce, acqua, ecc. ...	4	29	631	4	668	..	2	22	..	24	9	4	31	653	4	692
Trasporti e comunicazioni.....	6	24	1 029	..	1 059	..	2	39	..	41	14	6	26	1 068	..	1 100
Combinazioni di industrie di diverse classi..	179	..	179	5	..	5	184	..	184
<i>Totale Industria.....</i>	<i>512</i>	<i>1 863</i>	<i>11 895</i>	<i>216</i>	<i>14 489</i>	<i>1 060</i>	<i>3 738</i>	<i>11 648</i>	<i>160</i>	<i>16 606</i>	<i>8 287</i>	<i>1 572</i>	<i>5 601</i>	<i>23 546</i>	<i>376</i>	<i>31 095</i>
Credito, cambio, assicurazione.....	1	..	1	1	..	1
Commercio all'ingrosso {	7	16	338	8	369	..	8	34	1	43	7	7	24	372	9	412
» di animali vivi, ecc	1	46	2	49	6	..	6	4	..	1	52	2	55
» generi alimentari	1	2	..	3	1	..	6	..	7	6	1	1	8	..	10
» filati, tessuti, ecc
» altri generi ed esercizi misti
Attività ausiliarie del commercio.....	13	..	13	13	..	13
di metalli, macchine, ecc.	3	23	66	..	92	3	23	66	..	92
» generi alimentari	15	57	2	74	..	2	15	1	18	5	..	17	72	3	92
» filati, tessuti, ecc	5	..	5	1	..	1	6	..	6
» mobili, vetrerie, ecc	1	3	..	4	3	..	4
» oggetti d'arte	5	13	..	18	..	1	6	..	7	7	..	6	19	..	25
» prodotti chimici	15	130	5	150	..	8	8	..	16	7	..	23	138	5	166
» oggetti usati
misto
Alberghi, trattorie, caffè, ecc.....	2	4	28	..	34	..	1	1	1	3	7	2	5	29	1	37
Spettacoli pubblici.....	..	5	21	..	26	2	..	2	2	..	5	23	..	28
Editori di libri, musica, ecc.....
Gestioni diverse.....	2	8	96	1	107	4	..	4	3	2	8	100	1	111
<i>Totale Commercio.....</i>	<i>14</i>	<i>94</i>	<i>819</i>	<i>18</i>	<i>945</i>	<i>1</i>	<i>20</i>	<i>83</i>	<i>3</i>	<i>107</i>	<i>36</i>	<i>15</i>	<i>114</i>	<i>902</i>	<i>21</i>	<i>1 052</i>
TOTALE GENERALE.....	526	1 957	12 717	234	15 434	1 061	3 758	11 731	163	16 713	8 323	1 587	5 715	24 448	397	32 147

TAVOLA IX. — Esercizi ripartiti secondo il numero e la specie dei motori.

VENETO.

Esercizi che usano forza motrice.

Provincia di UDINE.

CLASSI	ESERCIZI CON IMPIEGO DI MOTORI																											
	a vento			idraulici			a vapore			a gas			a combustibili liquidi			Totale dei motori a vento, idraulici e termici					elettrici							
	numero		potenza complessiva HP	numero		potenza complessiva HP	numero		potenza complessiva HP	numero		potenza complessiva HP	benzina e petrolio		olio pesante		numero		potenza complessiva			numero		potenza complessiva				
	esercizi	motori		esercizi	motori		esercizi	motori		esercizi	motori		esercizi	motori	esercizi	motori	esercizi	motori	potenza complessiva	esercizi	motori	per il funzionamento		in riserva	TOTALE	esercizi	motori	motori
			del macchinario			di generatori elettrici			normalmente in funzione			in riserva										TOTALE						
		HP			HP			HP			HP			HP			HP	HP	HP	HP	HP			HP	HP	HP		
Industrie connesse con l'agricoltura.....	7	7	125	7	7	125	125	3	3	20	..	20
Pesca	
Miniere e cave.....	1	7	5 285	1	1	130	2	4	102	4	12	1 222	125	4 170	5 517	7	73	1 483	118	1 601	
Industrie del legno ed affini.....	85	96	777	5	5	185	1	1	50	3	3	11	2	2	12	96	107	929	106	1 035	226	398	1 837	208	2 045	
Industrie alimentari ed affini.....	2	2	5 578	768	3 893	12	30	817	2	2	65	7	7	154	5	5	102	606	814	4 702	75	259	5 036	695	991	4 432	925	5 337
Industrie delle pelli, cuoi, pelo, penne, ecc.	1	1	35	1	1	175	2	2	105	105	..	210	4	18	84	101	185	
Industria della carta.....	6	6	668	1	1	12	7	7	602	20	58	680	5	78	795	432	1 227	
Industrie poligrafiche.....	1	1	20	2	2	24	3	3	22	12	10	44	38	32	165	16	181	
Industrie siderurgiche e metallurgiche...	19	31	178	1	5	1 860	2	2	20	22	38	1 815	111	132	2 058	13	61	462	60	522
Industrie meccaniche	1	1	4	47	76	1 493	1	1	3	2	2	103	51	83	325	628	650	1 603	219	312	790	70	860
Lavorazione dei minerali, esclusi i metalli	5	7	150	8	9	533	1	1	7	14	17	645	25	20	690	44	140	3 004	582	3 586	
Industria delle costruzioni.....	2	7	62	2	5	330	2	5	40	1	1	17	7	18	434	..	15	449	29	82	297	81	378
Industrie tessili.....	16	42	6 268	32	37	3 432	48	79	1 588	3 124	4 985	9 700	70	1 057	10 764	445	11 209	
Industrie del vestiario ed abbigliamento	3	3	50	3	3	20	..	30	50	41	66	119	3	122	
Servizi igienici, sanitari e polizia urbana	4	10	30	..	30	
Industrie chimiche.....	1	1	30	5	7	440	1	2	135	1	1	38	1	1	15	9	12	245	60	353	658	18	99	668	169	837
Distrib. di forza motrice, luce, acqua, ecc	83	126	37 833	4	6	936	1	1	40	2	3	490	90	136	3 233	33 009	3 057	39 299	93	244	1 504	380	1 884
Trasporti e comunicazioni.....	2	2	14	1	1	8	5	10	224	1	1	70	9	14	178	14	124	316	28	67	943	566	1 509
Combinazioni di industrie di diverse class	1	2	8	..	8	
<i>Totale Industria.....</i>	3	3	9 850	1174	56 756	67	101	8 349	12	14	783	28	36	642	18	21	931	978	1349	16 190	37 3 8	13 972	67 470	1 538	3 783	27 405	4 136	31 541
Credito, cambio, assicurazione.....	1	2	3	..	3	
Commercio all'ingrosso	7	13	331	1	2	80	8	15	369	40	2	411	23	50	236	56	292	
di animali vivi, ecc.....	1	2	20	1	2	..	15	5	20	13	14	39	..	39	
» generi alimentari.....	1	3	6	4	10	
» filati, tessuti, ecc.....	
» altri generi ed esercizi misti..	
Attività ausiliarie del commercio.....	5	7	27	..	27	
Commercio al minuto	2	3	10	2	2	35	4	5	45	45	9	21	41	18	59	
di metalli, macchine, ecc.....	2	3	10	2	2	35	4	5	45	45	9	21	41	18	59	
» generi alimentari.....	2	2	10	1	1	4	1	1	20	4	4	27	3	4	34	55	60	191	105	296	
» filati, tessuti, ecc.....	2	2	8	..	8	
» mobili, vetrerie, ecc.....	4	4	4	..	4	
» oggetti d'arte.....	2	3	33	2	3	28	..	5	38	3	4	4	..	4	
» prodotti chimici.....	3	5	85	1	2	14	4	7	99	99	38	52	304	160	464	
» oggetti usati.....	
misto	
Alberghi, trattorie, caffè, ecc.....	2	2	4	2	2	2	..	2	4	18	19	29	..	29	
Spettacoli pubblici.....	12	13	23	12	35	
Editori di libri, musica, ecc.....	
Gestioni diverse.....	3	5	17	19	36		
<i>Totale Commercio.....</i>	19	30	493	1	1	4	5	7	149	25	38	570	60	16	646	187	256	932	374	1 306	
TOTALE GENERALE.....	3	3	9 869	1204	57 249	68	102	8 353	12	14	783	33	43	791	18	21	931	1003	1387	16 760	37 368	13 988	68 116	1 725	4 039	28 337	4 510	32 847

TAVOLA X. — Esercizi ripartiti secondo la specie dei motori e il numero degli addetti.

Esercizi che usano forza motrice.

Provincia di UDINE.

VENETO.

C L A S S I	E S E R C I Z I C O N															I N C O M P L E S S O		
	1 a 10 addetti			11 a 50 addetti			51 a 250 addetti			251 a 1000 addetti			oltre 1000 addetti					
	F O R Z A M O T R I C E A D O P E R A T A N O R M A L M E N T E P E R I L F U N Z I O N A M E N T O D E L M A C C H I N A R I O																	
	motori		Potenza complessiva	motori		Potenza complessiva	motori		Potenza complessiva	motori		Potenza complessiva	motori		Potenza complessiva	motori		Potenza complessiva
a vento idraulici e termici	elettrici	a vento idraulici e termici		elettrici	a vento idraulici e termici		elettrici	a vento idraulici e termici		elettrici	a vento idraulici e termici		elettrici	a vento idraulici e termici		elettrici		
HP	HP	HP	HP	HP	HP	HP	HP	HP	HP	HP	HP	HP	HP	HP	HP	HP	HP	
Industrie connesse con l'agricoltura.....	125	20	145	125	20	145	
Pesca	
Miniere e cave.....	22	63	85	..	224	224	1 200	1 196	2 396	1 222	1 483	2 705	
Industrie del legno ed affini.....	568	702	1 270	175	554	729	186	539	725	..	42	42	929	1 837	2 766	
Industrie alimentari ed affini.....	3 885	2 146	6 031	227	1 288	1 515	590	998	1 588	4 702	4 432	9 134	
Industrie delle pelli, cuoi, pelo, penne, ecc.	105	59	164	..	25	25	105	81	189	
Industria della carta.....	15	2	17	587	93	680	..	700	700	602	795	1 397	
Industrie poligrafiche.....	..	56	56	..	69	69	8	26	34	14	14	28	22	165	187	
Industrie siderurgiche e metallurgiche....	115	54	169	60	38	98	1 640	370	2 010	1 815	462	2 277	
Industrie meccaniche.....	238	363	601	37	142	179	50	285	335	325	790	1 115	
Lavorazione dei minerali, esclusi i metalli...	334	1 370	1 704	288	343	631	23	691	714	..	600	600	645	3 004	3 649	
Industria delle costruzioni.....	35	57	92	359	189	548	40	51	91	434	297	731	
Industrie tessili.....	39	141	180	3	115	118	241	543	784	200	3 596	3 796	1 105	6 369	7 474	1 588	10 764	12 352
Industrie del vestiario ed abbigliamento...	12	71	83	8	35	43	..	13	13	20	119	139	
Servizi igienici, sanitari e polizia urbana...	..	6	6	..	24	24	30	30	
Industrie chimiche.....	15	12	27	30	225	255	200	431	631	245	668	913	
Distrib. di forza motrice, luce, acqua, ecc....	3 233	1 034	4 267	..	270	270	..	200	200	3 233	1 504	4 737	
Trasporti e comunicazioni.....	69	154	223	109	481	590	..	164	164	..	144	144	178	943	1 121	
Combinazioni di industrie di diverse classi...	8	8	8	8	
<i>Totale Industria.....</i>	<i>8 788</i>	<i>6 247</i>	<i>15 035</i>	<i>1 905</i>	<i>3 954</i>	<i>5 859</i>	<i>1 338</i>	<i>4 873</i>	<i>6 211</i>	<i>1 854</i>	<i>4 766</i>	<i>6 620</i>	<i>2 305</i>	<i>7 565</i>	<i>9 870</i>	<i>16 190</i>	<i>27 405</i>	<i>43 595</i>
Credito, cambio, assicurazione.....	..	3	3	3	3	
Commercio all'ingrosso	49	154	203	..	82	82	320	..	320	369	236	605	
» di animali vivi, ecc.....	..	34	34	..	5	5	39	39	
» generi alimentari.....	6	6	6	6	
» filati, tessuti, ecc.....	
» altri generi ed esercizi misti....	
Attività ausiliarie del commercio.....	..	22	22	..	5	5	27	27	
» di metalli, macchine, ecc.....	45	7	52	..	34	34	45	41	86	
» generi alimentari.....	27	83	110	..	108	108	27	191	218	
» filati, tessuti, ecc.....	..	8	8	8	8	
» mobili, vetrerie, ecc.....	..	4	4	4	4	
» oggetti d'arte.....	..	4	4	28	..	28	28	4	32	
» prodotti chimici.....	39	148	187	60	56	116	..	100	100	99	304	403	
» oggetti usati.....	
misto	
Alberghi, trattorie, caffè, ecc.....	2	25	27	..	4	4	2	29	31	
Spettacoli pubblici.....	..	20	20	..	3	3	23	23	
Editori di libri, musica, ecc.....	
Gestioni diverse	7	7	10	10	17	17	
<i>Totale Commercio.....</i>	<i>162</i>	<i>519</i>	<i>681</i>	<i>88</i>	<i>303</i>	<i>391</i>	<i>..</i>	<i>110</i>	<i>110</i>	<i>320</i>	<i>..</i>	<i>320</i>	<i>..</i>	<i>..</i>	<i>570</i>	<i>932</i>	<i>1 502</i>	
TOTALE GENERALE.....	8 950	6 766	15 716	1 993	4 257	6 250	1 338	4 983	6 321	2 174	4 766	6 940	2 305	7 565	9 870	16 760	28 337	45 097

TAVOLA XI. — Esercizi ripartiti a seconda dei mezzi di trasporto usati.

VENETO.

Esercizi che usano forza motrice.

Provincia di UDINE.

CLASSI	Complesso degli esercizi che impiegano mezzi meccanici di trasporto	Esercizi con impiego di mezzi meccanici di trasporto terrestri									Esercizi con impiego di mezzi meccanici di trasporto per via d'acqua	Esercizi con impiego di mezzi di trasporto per via d'aria	Esercizi che impiegano animali da tiro					
		Esercizi	con motori a vapore			con motori a scoppio			con motori elettrici				Esercizi	Cavalli	Muli	Asini	Buoi	
			Numero		Potenza complessiva HP	Numero		Potenza complessiva HP	Numero									Potenza complessiva HP
			esercizi	mezzi meccanici		esercizi	mezzi meccanici		esercizi	mezzi meccanici								
Industrie connesse con l'agricoltura.....
Pesca
Miniere e cave.....	3	3	2	15	471	1	1	10	3	22	2	..	1
Industrie del legno ed affini.....	14	14	13	25	545	1	1	30	42	57	12	3	6
Industrie alimentari ed affini.....	67	67	3	3	65	64	117	2 553	260	259	88	18	10
Industrie delle pelli, cuoi, pelo, penne, ecc.	1	1	1	5	109	1	2
Industria della carta.....	6	6	5	7	105	1	1	5	5	8
Industrie poligrafiche.....
Industrie siderurgiche e metallurgiche.....	4	4	1	2	30	3	6	154	8	8	2	1	..
Industrie meccaniche.....	18	18	18	28	446	10	14	1	1	3
Lavorazione dei minerali, esclusi i metalli...	25	24	2	4	172	22	36	1 157	(1)	1	15	33	12	1	..
Industria delle costruzioni.....	24	20	1	1	8	19	26	560	(2)	4	13	24	18
Industrie tessili.....	14	14	14	35	1 004	13	27	2	..	2
Industrie del vestiario ed abbigliamento.....	4	4	4	4	69	2	2
Servizi igienici, sanitari e polizia urbana...	2	2	2	4	89	1	6	..	1	..
Industrie chimiche.....	6	6	6	13	313	3	1	2
Distrib. di forza motrice, luce, acqua, ecc. ...	14	14	14	34	828	9	13	6	1	..
Trasporti e comunicazioni.....	22	22	6	85	64 335	15	93	2 942	1	16	540	1	2
Combinazioni di industrie di diverse classi..	1	5	7
<i>Totale Industria.....</i>	<i>224</i>	<i>219</i>	<i>13</i>	<i>95</i>	<i>64 610</i>	<i>202</i>	<i>448</i>	<i>11 345</i>	<i>4</i>	<i>19</i>	<i>585</i>	<i>5</i>	<i>..</i>	<i>387</i>	<i>483</i>	<i>152</i>	<i>26</i>	<i>22</i>
Credito, cambio, assicurazione.....
Commercio all'ingrosso	di animali vivi, ecc.....	5	5	5	11	229	13	19	12	..	5
	» generi alimentari.....	6	6	6	12	234	9	20	1
	» filati, tessuti, ecc.....
	» altri generi ed esercizi misti.....
Commercio al minuto	Attività ausiliarie del commercio.....	1	1	1	2	64	2	2
	di metalli, macchine, ecc.....	6	6	5	7	158	1	1	5	1	1
	» generi alimentari.....	8	8	8	13	236	13	14	3	1	2
	» filati, tessuti, ecc.....
	» mobili, vetrerie, ecc.....
	» oggetti d'arte.....
	» prodotti chimici.....	10	10	10	13	310	19	40	13	2
» oggetti usati.....	
misto
Alberghi, trattorie, caffè, ecc.....	1	(3)	1	3	3	1
Spettacoli pubblici.....	1	1	1	1	6
Editori di libri, musica, ecc.....
Gestioni diverse.....
<i>Totale Commercio.....</i>	<i>38</i>	<i>37</i>	<i>..</i>	<i>..</i>	<i>..</i>	<i>36</i>	<i>59</i>	<i>1 237</i>	<i>1</i>	<i>1</i>	<i>5</i>	<i>1</i>	<i>..</i>	<i>60</i>	<i>99</i>	<i>29</i>	<i>3</i>	<i>8</i>
TOTALE GENERALE.....	262	256	13	95	64 610	238	507	12 682	5	20	590	6	..	447	582	181	29	30

(1) L'esercizio ha 2 velieri senza motore ausiliario. — (2) Dei 4 esercizi, 1 ha un motoscafo con potenza complessiva di 20 HP; 1 ha 2 velieri con motore ausiliario, con potenza complessiva di 130 HP; 2 hanno 7 velieri senza motore ausiliario. — (3) L'esercizio ha 10 velieri senza motore ausiliario.

TAVOLA I. — Esercizi ripartiti secondo il numero degli addetti.

VENETO.

Tutti gli esercizi della provincia.

Provincia di VENEZIA.

CLASSI	ESERCIZI CON																In complesso			
	non più di 1 addetto		2 a 5 addetti		6 a 10 addetti		11 a 50 addetti		51 a 100 addetti		101 a 250 addetti		251 a 500 addetti		501 a 1000 addetti		oltre 1000 addetti		Esercizi	Addetti
	Esercizi	Addetti	Esercizi	Addetti	Esercizi	Addetti	Esercizi	Addetti	Esercizi	Addetti	Esercizi	Addetti	Esercizi	Addetti	Esercizi	Addetti	Esercizi	Addetti		
Industrie connesse con l'agricoltura.....	44	44	24	54	2	14	1	16	71	128
Pesca	366	366	711	1 981	60	480	12	247	1 149	3 074
Miniere e cave	2	2	1	3	2	16	4	109	9	130
Industrie del legno ed affini	347	347	443	1 212	56	412	44	897	6	406	1	108	897	3 382
Industrie alimentari ed affini.....	93	93	428	1 299	86	613	36	766	3	219	2	261	1	1 109	649	4 360
Industrie delle pelli, cuoi, pelo, penne, ecc.	8	8	19	58	3	23	3	44	1	60	34	193
Industria della carta	4	4	6	22	2	16	2	65	14	107
Industrie poligrafiche.....	37	37	31	82	22	166	18	379	1	105	109	769
Industrie siderurgiche e metallurgiche.....	2	2	8	29	1	6	1	15	2	106	14	158
Industrie meccaniche.....	271	271	419	1 193	54	397	48	1 007	5	324	5	791	3	1 206	805	5 189
Lavorazione dei minerali, esclusi metalli ...	35	35	90	300	40	300	56	1 311	9	588	2	337	1	412	2	1 043	235	4 326
Industria delle costruzioni.....	78	78	166	547	75	577	91	1 959	18	1 402	9	1 330	7	2 192	444	8 085
Industrie tessili	28	28	43	138	16	121	25	587	10	636	4	493	4	1 451	1	639	131	4 093
Industrie del vestiario ed abbigliamento	593	593	572	1 664	91	671	31	661	3	241	2	356	1 292	4 186
Servizi igienici, sanitari e polizia urbana	112	112	309	803	9	62	7	115	1	100	1	173	439	1 365
Industrie chimiche	7	7	14	50	6	44	17	391	1	95	7	1 212	2	580	1	834	55	3 213
Distribuzione di forza motrice, luce, acqua, ecc	8	8	21	72	7	50	8	120	4	343	2	234	1	273	51	1 100
Trasporti e comunicazioni.....	810	810	341	1 054	66	501	72	1 528	11	717	11	1 658	6	1 950	3	1 672	1 320	9 890
Combinazioni di industrie di diverse classi	2	16	2	142	1	151	5	309
<i>Totale Industria.....</i>	<i>2 845</i>	<i>2 845</i>	<i>3 646</i>	<i>10 561</i>	<i>600</i>	<i>4 485</i>	<i>476</i>	<i>10 217</i>	<i>76</i>	<i>5 379</i>	<i>48</i>	<i>7 209</i>	<i>24</i>	<i>8 064</i>	<i>7</i>	<i>4 188</i>	<i>1</i>	<i>1 109</i>	<i>7 723</i>	<i>54 057</i>
Credito, cambio, assicurazione	51	51	64	193	25	180	20	493	6	399	3	493	1	518	170	2 327
Commercio all'ingrosso } di animali vivi, ecc.....	175	175	150	422	30	230	10	171	2	146	367	1 144
Commercio all'ingrosso } » generi alimentari	137	137	176	496	35	243	7	116	355	992
Commercio all'ingrosso } » filati, tessuti, ecc.	5	5	6	18	1	8	2	30	14	61
Commercio all'ingrosso } » altri generi ed esercizi misti	6	6	10	33	3	22	1	18	1	250	21	329
Attività ausiliarie del commercio	525	525	161	436	24	189	19	339	2	129	1	112	732	1 730
Commercio al minuto } di metalli, macchine, ecc.	56	56	114	307	15	106	9	173	194	642
Commercio al minuto } » generi alimentari.....	2 731	2 731	2 102	5 139	45	323	6	75	4 884	8 268
Commercio al minuto } » filati, tessuti, ecc.	371	371	447	1 171	36	278	15	253	1	51	870	2 124
Commercio al minuto } » mobili, vetrerie, ecc.	89	89	115	307	8	52	3	46	1	65	216	559
Commercio al minuto } » oggetti d'arte	248	248	200	514	22	163	9	146	1	61	480	1 132
Commercio al minuto } » prodotti chimici	302	302	206	519	16	112	5	114	529	1 047
Commercio al minuto } » oggetti usati.....	195	195	32	76	227	271
Commercio al minuto } misto	7	7	9	23	1	11	17	41
Alberghi, trattorie, caffè, ecc.	738	738	1 298	3 350	83	602	54	1 127	6	375	4	544	2 183	6 736
Spettacoli pubblici	6	6	22	69	16	110	9	132	53	317
Editori di libri, musica, ecc.	3	3	3	8	1	6	1	45	1	259	9	321
Gestioni diverse	35	35	44	128	3	22	8	145	1	52	2	887	93	1 269
<i>Totale Commercio.....</i>	<i>5 680</i>	<i>5 680</i>	<i>5 159</i>	<i>13 209</i>	<i>363</i>	<i>2 646</i>	<i>179</i>	<i>3 434</i>	<i>20</i>	<i>1 278</i>	<i>9</i>	<i>1 399</i>	<i>3</i>	<i>1 146</i>	<i>1</i>	<i>518</i>	<i>..</i>	<i>..</i>	<i>11 414</i>	<i>29 310</i>
TOTALE GENERALE	8 525	8 525	8 805	23 770	963	7 131	655	13 651	96	6 657	57	8 608	27	9 210	8	4 708	1	1 109	19 137	83 367

TAVOLA II. — Addetti ripartiti per sesso e per forma di attività.

VENETO.

Tutti gli esercizi della provincia.

Provincia di VENEZIA.

CLASSI	Proprietari, conduttori o gerenti			Personale direttivo			Personale amministrativo			Personale tecnico			Personale addetto alla vendita			Operai			In complesso				Personale a domicilio				
	M	F	MF	M	F	MF	M	F	MF	M	F	MF	M	F	MF	M	F	MF	M	F	MF	di cui stranieri	Esercizi	M	F	M	
Industrie connesse con l'agricoltura.....	60	..	60	3	..	3	1	..	1	40	24	64	104	24	128	
Pesca	1 446	..	1 446	3	..	3	4	..	4	1	..	1	1 619	1	1 620	3 073	1	3 074	
Miniere e cave	11	..	11	119	..	119	130	..	130	
Industrie del legno ed affini	1 101	19	1 120	31	..	31	25	11	36	3	..	3	3	..	3	1 922	267	2 189	3 085	297	3 382	1	
Industrie alimentari ed affini	726	148	874	58	1	59	103	59	162	45	..	45	77	79	156	1 740	1 324	3 064	2 749	1 611	4 360	4	
Industrie delle pelli, cuoi, pelo, penne, ecc....	33	1	34	6	5	11	1	1	2	78	68	146	118	75	193	
Industria della carta	12	..	12	7	..	7	16	9	25	1	1	21	41	62	56	51	107	
Industrie poligrafiche	148	6	154	7	..	7	13	5	18	3	..	3	3	2	5	395	187	582	569	200	769	
Industrie siderurgiche e metallurgiche.....	12	..	12	1	..	1	4	1	5	2	..	2	1	..	1	125	12	137	145	13	158	3	
Industrie meccaniche.....	997	16	1 013	36	..	36	95	35	130	56	2	58	18	5	23	3 725	204	3 929	4 927	262	5 189	12	
Lavorazione dei minerali, esclusi i metalli ...	235	69	304	34	..	34	107	36	143	23	1	24	18	..	18	2 781	1 022	3 803	3 198	1 128	4 326	7	6	1	91	92	
Industria delle costruzioni.....	519	2	521	80	..	80	97	42	139	70	3	73	12	4	16	7 250	6	7 256	8 028	57	8 085	1	
Industrie tessili	74	56	130	25	13	38	99	47	146	7	4	11	12	28	40	664	3 064	3 728	881	3 212	4 093	8	18	..	469	469	
Industrie del vestiario ed abbigliamento	1 033	491	1 524	7	3	10	18	28	46	2	2	4	34	40	74	811	1 717	2 528	1 905	2 281	4 186	4	49	72	241	313	
Servizi igienici, sanitari e polizia urbana	476	14	490	7	1	8	5	2	7	46	5	51	753	56	809	1 287	78	1 365	1	
Industrie chimiche	32	..	32	43	..	43	138	23	161	31	..	31	4	1	5	2 391	550	2 941	2 639	574	3 213	..	1	..	1	1	
Distribuzione di forza motrice, luce, acqua, ecc.	25	2	27	46	..	46	140	60	200	70	..	70	4	..	4	752	1	753	1 037	63	1 100	
Trasporti e comunicazioni.....	1 199	7	1 206	301	..	301	1 104	100	1 204	270	..	270	6	1	7	6 777	125	6 902	9 657	233	9 890	
Combinazioni di industrie di diverse classi ...	1	..	1	4	..	4	27	3	30	1	1	2	251	21	272	284	25	309	1	
Totale Industria.....	8 140	831	8 971	693	18	711	2 001	466	2 467	583	13	596	241	167	408	32 214	8 690	40 904	43 872	10 185	54 057	42	74	73	802	875	
Credito, cambio, assicurazione	59	..	59	276	..	276	1 431	249	1 680	42	..	42	233	37	270	2 041	286	2 327	12	
Commercio all'ingrosso	416	16	432	50	1	51	104	25	129	1	..	1	48	1	49	434	48	482	1 053	91	1 144	4	1	1	..	1	
» di animali vivi, ecc.....	465	31	496	27	..	27	82	9	91	1	..	1	34	15	49	307	21	328	916	76	992	
» generi alimentari.....	16	..	16	1	..	1	10	8	18	10	1	11	14	1	15	51	10	61	1	
» filati, tessuti, ecc.	22	2	24	8	..	8	19	11	30	2	..	2	3	..	3	27	235	262	81	248	329	1	1	..	3	3	
» altri generi ed esercizi misti	775	13	788	81	3	84	322	89	411	16	..	16	20	4	24	335	72	407	1 549	181	1 730	28	
Commercio al minuto	181	32	213	12	2	14	43	22	65	3	..	3	128	25	153	182	12	194	549	93	642	
» di metalli, macchine, ecc.	4 037	2 189	6 226	74	8	82	18	5	23	677	264	941	871	125	996	5 677	2 591	8 268	
» generi alimentari.....	669	385	1 054	28	3	31	43	13	56	..	1	1	351	131	482	308	192	500	1 399	725	2 124	2	1	..	4	4	
» filati, tessuti, ecc.	187	54	241	13	2	15	16	13	28	3	..	3	55	26	81	185	6	191	458	101	559	
» mobili, vetrerie, ecc.	389	123	512	25	4	29	36	22	58	3	..	3	183	56	239	233	58	291	869	263	1 132	22	
» oggetti d'arte	366	206	572	41	8	49	31	10	41	14	3	17	79	25	104	228	36	264	759	288	1 047	
» prodotti chimici	194	44	238	2	..	2	1	..	1	2	..	2	23	5	28	222	49	271	
» oggetti usati.....	15	7	22	10	6	16	3	..	3	28	13	41	
» misto	1 775	1 508	3 283	80	23	103	120	10	130	590	335	925	1 564	731	2 295	4 129	2 07	6 736	68	
Alberghi, trattorie, caffè, ecc.	52	8	60	18	..	18	15	9	24	..	1	1	..	1	166	47	213	251	66	317	1	
Spettacoli pubblici	9	..	9	7	1	8	109	17	126	1	..	1	171	6	177	297	24	321	
Editori di libri, di musica, ecc.	66	21	87	36	1	37	190	29	219	13	..	13	3	..	3	892	18	910	1 200	69	1 269	
Gestioni diverse
Totale Commercio	9 693	4 639	14 332	779	56	835	2 589	541	3 130	98	5	103	2 194	890	3 084	6 176	1 650	7 826	21 529	7 781	29 310	139	3	1	7	8	
TOTALE GENERALE	17 833	5 470	23 303	1 472	74	1 546	4 590	1007	5 597	681	18	699	2 435	1 057	3 492	38 390	10 340	48 730	65 401	17 966	83 367	181	77	74	809	883	

TAVOLA III. — Operai ripartiti per sesso e per gruppi di età.

Tutti gli esercizi della provincia.

Provincia di VENEZIA.

VENETO.

CLASSI	MASCHI					FEMMINE					di cui nubili	IN COMPLESSO				
	meno di 15 anni	da 15 a 18 anni	da 19 a 65 anni	oltre 65 anni	TOTALE	meno di 15 anni	da 15 a 18 anni	da 19 a 65 anni	oltre 65 anni	TOTALE		meno di 15 anni	da 15 a 18 anni	da 19 a 65 anni	oltre 65 anni	TOTALE
	Industrie connesse con l'agricoltura	1	3	36	..	40	6	7	11	..		24	11	7	16	47
Pesca	144	182	1 255	38	1 619	1	1	..	144	182	1 255	39	1 620
Miniere e cave	7	112	..	119	7	112	..	119
Industrie del legno ed affini	255	415	1 223	24	1 922	32	61	173	1	267	145	287	476	1 401	25	2 189
Industrie alimentari ed affini.....	80	182	1 462	16	1 740	10	111	1 203	..	1 324	421	90	293	2 065	16	3 064
Industrie delle pelli, cuoi, pelo, penne, ecc. ...	9	25	42	2	78	12	21	35	..	68	29	21	46	77	2	146
Industria della carta	3	6	12	..	21	4	12	25	..	41	15	7	18	37	..	62
Industrie poligrafiche.....	34	77	265	19	395	16	63	108	..	187	92	50	140	373	19	582
Industrie siderurgiche e metallurgiche.....	8	22	94	1	125	..	4	8	..	12	6	8	26	102	1	137
Industrie meccaniche.....	372	836	2 491	26	3 725	1	26	177	..	204	79	373	862	2 668	26	3 929
Lavorazione dei minerali, esclusi i metalli ...	191	293	2 246	51	2 781	34	230	754	4	1 022	507	225	523	3 006	55	3 803
Industria delle costruzioni.....	115	479	6 696	50	7 259	..	1	3	2	6	2	115	489	6 609	52	7 256
Industrie tessili	14	72	564	14	664	212	795	2 046	11	3 064	1 102	226	867	2 610	25	3 728
Industrie del vestiario ed abbigliamento	111	179	507	14	811	286	556	870	5	1 717	909	397	735	1 377	19	2 528
Servizi igienici, sanitari e polizia urbana.	98	125	522	8	753	..	5	51	..	56	21	98	130	573	8	809
Industrie chimiche	28	109	2 222	32	2 391	35	146	368	1	550	200	63	255	2 590	33	2 941
Distribuzione di forza motrice, luce, acqua, ecc.	..	42	695	15	752	1	..	1	42	696	15	753
Trasporti e comunicazioni.....	40	101	6 608	28	6 777	125	..	125	75	40	101	6 733	28	6 902
Combinazioni di industrie di diverse classi ...	8	55	188	..	251	..	6	15	..	21	8	8	61	203	..	272
<i>Totale Industria</i>	1 511	3 210	27 155	338	32 214	648	2 044	5 973	25	8 690	3 622	2 159	5 254	33 128	363	40 904
Credito, cambio, assicurazione	2	16	206	9	233	37	..	37	20	2	16	243	9	270
di animali vivi, ecc.	20	39	370	5	434	1	19	28	..	48	25	21	58	398	5	482
» generi alimentari	9	26	264	8	307	..	4	15	2	21	12	9	36	279	16	328
» filati, tessuti, ecc.	1	2	10	1	14	1	1	1	2	10	1	15	
» altri generi ed esercizi misti	2	4	21	..	27	14	81	140	..	235	116	16	85	161	..	262
Attività ausiliarie del commercio	8	31	281	16	335	3	9	60	..	72	22	11	40	340	16	407
di metalli, macchine, ecc.	22	38	116	6	182	..	3	9	..	12	6	22	41	125	6	194
» generi alimentari.....	142	221	496	12	871	7	33	85	..	125	59	149	254	581	12	996
» filati, tessuti, ecc.	103	98	102	5	308	82	50	59	1	192	156	185	148	161	6	500
» mobili, vetrerie, ecc.	30	40	114	1	185	1	3	2	..	6	4	31	43	116	1	191
» oggetti d'arte	29	73	126	5	233	..	9	49	..	58	15	29	82	175	5	291
» prodotti chimici	17	26	178	7	228	..	8	28	..	36	12	17	34	206	7	264
» oggetti usati	1	1	20	1	23	5	..	5	2	1	1	25	1	28
misto	1	2	..	3	1	2	..	3
Alberghi, trattorie, caffè, ecc.	30	118	1 399	17	1 564	17	30	668	10	731	260	47	154	2 067	27	2 295
Spettacoli pubblici	7	23	125	11	166	..	1	46	..	47	18	7	24	171	11	213
Editori di libri, musica, ecc.	2	4	162	3	171	6	..	6	2	2	4	168	3	177
Gestioni diverse	16	9	862	5	892	..	2	15	1	18	9	16	11	877	6	910
<i>Totale Commercio</i>	441	770	4 853	112	6 176	126	258	1 252	14	1 650	743	567	1 028	6 105	126	7 826
TOTALE GENERALE	1 952	3 980	32 008	450	38 390	774	2 302	7 225	39	10 340	4 365	2 726	6 282	39 233	489	48 730

TAVOLA IV. — Esercizi con impiego di caldaie a vapore.

VENETO.

Tutti gli esercizi della provincia.

Provincia di VENEZIA.

CLASSI	CALDAIE FISSE						CALDAIE SEMIFISSE			LOCOMOBILI			IN COMPLESSO		
	Per azionamento di motori a vapore			Per riscaldamento ambienti industriali o per altri usi industriali			Numero		Superficie di riscaldamento m. ²	Numero		Superficie di riscaldamento m. ²	esercizi	caldaie	Superficie di riscaldamento m. ²
	Numero		Superficie di riscaldamento m. ²	Numero		Superficie di riscaldamento m. ²	esercizi	caldaie		esercizi	caldaie				
	esercizi	caldaie		esercizi	caldaie				esercizi			caldaie			
Industrie connesse con l'agricoltura	1	1	10	2	4	70	3	5	80
Pesca
Miniere e cave
Industrie del legno ed affini
Industrie alimentari ed affini	4	5	743	11	22	1 723	4	6	245	19	33	2 711
Industrie delle pelli, cuoi, pelo, penne, ecc.
Industria della carta
Industrie poligrafiche
Industrie siderurgiche e metallurgiche	1	1	375	1	1	375
Industrie meccaniche	2	20	1 596	4	13	356	3	6	65	2	7	112	11	46	2 129
Lavorazione dei minerali, esclusi i metalli	1	1	80	1	1	60
Industria delle costruzioni	1	4	40	1	4	40
Industrie tessili	1	2	67	4	8	540	5	10	607
Industrie del vestiario ed abbigliamento	1	2	78	6	8	128	7	10	206
Servizi igienici, sanitari e polizia urbana
Industrie chimiche	3	4	372	13	34	2 894	2	4	317	18	42	3 583
Distribuzione di forza motrice, luce, acqua, ecc.	4	14	6 415	1	2	13	5	16	6 428
Trasporti e comunicazioni	2	4	527	1	1	8	1	2	31	4	7	566
Combinazioni di industrie di diverse classi
<i>Totale Industria.....</i>	16	48	9 281	42	91	6 603	11	21	675	6	15	226	75	175	16 785
Credito, cambio, assicurazione
Commercio all'ingrosso } di animali vivi, ecc.	1	1	132	1	1	132
Commercio all'ingrosso } » generi alimentari
Commercio all'ingrosso } » filati, tessuti, ecc.
Commercio all'ingrosso } » altri generi ed esercizi misti
Attività ausiliarie del commercio
Commercio al minuto } di metalli, macchine, ecc.
Commercio al minuto } » generi alimentari
Commercio al minuto } » filati, tessuti, ecc.
Commercio al minuto } » mobili, vetrerie, ecc.
Commercio al minuto } » oggetti d'arte
Commercio al minuto } » prodotti chimici
Commercio al minuto } » oggetti usati
Commercio al minuto } misto
Alberghi, trattorie, caffè, ecc.	1	3	82	4	6	84	1	1	50	6	10	..
Spettacoli pubblici
Editori di libri, musica, ecc.
Gestioni diverse	1	4	31	1	4	31
<i>Totale Commercio</i>	1	3	82	6	11	247	1	1	50	8	15	379
TOTALE GENERALE	17	51	9 363	48	102	6 850	12	22	725	6	15	226	83	190	17 164

TAVOLA V. — Esercizi ripartiti a seconda dei mezzi di trasporto usati.

VENETO.

Tutti gli esercizi della provincia.

Provincia di VENEZIA.

CLASSI	Complesso degli esercizi che impiegano mezzi meccanici di trasporto	Esercizi con impiego di mezzi meccanici di trasporto terrestri									Esercizi con impiego di mezzi meccanici di trasporto per via d'acqua	Esercizi con impiego di mezzi di trasporto per via d'aria	Esercizi che impiegano animali da tiro					
		Esercizi	con motori a vapore			con motori a scoppio			con motori elettrici				Esercizi	Cavalli	Muli	Asini	Buoi	
			Numero esercizi	mezzi meccanici	Potenza complessiva HP	Numero esercizi	mezzi meccanici	Potenza complessiva HP	Numero esercizi	mezzi meccanici								Potenza complessiva HP
Industrie connesse con l'agricoltura	3	2	1	
Pesca	201	(1) 201	
Miniere e cave	3	3	8	310	3	2	9	
Industrie del legno ed affini	1	1	1	11	(2) 2	..	29	38	5	4	2	
Industrie alimentari ed affini	2	19	19	23	512	(3) 2	..	104	122	17	6	1	
Industrie delle pelli, cuoi, pelo, penne, ecc.	1	1	
Industria della carta	
Industrie poligrafiche	1	1	1	1	4	
Industrie siderurgiche e metallurgiche	1	1	1	1	34	
Industrie meccaniche	40	18	4	9	215	14	18	298	(4) 22	..	18	14	1	4	..	
Lavorazione dei minerali, esclusi i metalli ..	4	3	3	4	89	(5) 1	..	10	14	6	
Industria delle costruzioni	40	26	5	13	550	21	51	1 419	(6) 14	..	39	50	7	3	..	
Industrie tessili	4	2	2	9	272	(7) 2	..	5	7	1	
Industrie del vestiario ed abbigliamento	8	6	6	6	47	(8) 2	..	17	12	3	5	..	
Servizi igienici, sanitari e polizia urbana	4	4	2	4	140	2	4	66	..	2	5	
Industrie chimiche	15	13	2	3	170	9	21	587	2	2	84	..	7	8	..	1	..	
Distribuzione di forza motrice, luce, acqua, ecc.	7	2	2	7	154	(10) 5	..	2	2	
Trasporti e comunicazioni	177	87	3	152	122 980	81	138	3 196	3	23	549	(11) 89	(12) 1	250	401	116	13	14
Combinazioni di industrie di diverse classi ...	2	1	1	1	28	(13) 1	
Totale Industria	531	187	14	177	123 915	165	292	7 090	8	30	710	343	1	490	678	166	36	17
Credito, cambio, assicurazione	3	2	2	2	63	(14) 1	
Commercio all'ingrosso	8	8	8	10	149	99	133	17	11	16	
» di animali vivi, ecc.	18	18	18	25	571	73	113	9	6	..	
» generi alimentari	
» filati, tessuti, ecc.	
» altri generi ed esercizi misti	1	12	12	14	171	(15) 2	..	68	94	3	2	4	
Attività ausiliarie del commercio	6	6	6	6	102	15	12	1	2	..	
di metalli, macchine, ecc.	1	14	14	16	344	575	535	32	101	42	
» generi alimentari	1	13	13	13	400	(16) 1	..	68	60	2	9	..	
» filati, tessuti, ecc.	10	10	1	1	..	
» mobili, vetrerie, ecc.	5	5	
» oggetti d'arte	22	22	5	5	..	
» prodotti chimici	18	7	2	11	..	
» oggetti usati	
misto	
Alberghi, trattorie, caffè, ecc.	1	1	1	4	(17) 3	..	65	63	5	7	..	
Spettacoli pubblici	
Editori di libri, di musica, ecc.	(18) 1	
Gestioni diverse	8	(19) 8	..	1	2	
Totale Commercio	91	75	75	89	1 826	16	..	1 019	1 056	77	155	62	
TOTALE GENERALE	622	262	14	177	123 915	240	381	8 916	8	30	710	359	1	1 509	1 734	243	191	79

(1) Dei 201 esercizi, 1 ha 1 motoscafo con potenza complessiva di 24 HP; 5 hanno 9 velieri forniti di motore ausiliario, con potenza complessiva di 210 HP; 195 hanno 258 velieri senza motore ausiliario. — (2) I 2 esercizi hanno 2 motoscafi con potenza complessiva di 15 HP. — (3) I 2 esercizi hanno 2 motoscafi con potenza complessiva di 52 HP. — (4) Dei 22 esercizi, 5 hanno 15 navi a vapore con potenza complessiva di 1618 HP; 12 hanno 18 motoscafi con potenza complessiva di 372 HP; 2 hanno 3 velieri forniti di motore ausiliario, con potenza complessiva di 200 HP; 3 hanno 7 velieri senza motore ausiliario. — (5) L'esercizio ha 1 motoscafo con potenza complessiva di 7 HP. (6) Dei 14 esercizi, 3 hanno 16 navi a vapore con potenza complessiva di 2681 HP; 11 hanno 14 motoscafi con potenza complessiva di 375 HP. — (7) I 2 esercizi hanno 2 motoscafi con potenza complessiva di 41 HP. — (8) I 2 esercizi hanno 3 motoscafi con potenza complessiva di 78 HP. — (9) I 2 esercizi hanno 8 motoscafi con potenza complessiva di 229 HP. — (10) I 5 esercizi hanno 10 motoscafi con potenza complessiva di 193 HP. — (11) Degli 89 esercizi, 15 hanno 107 navi a vapore con potenza complessiva di 59183 HP; 27 hanno 101 motoscafi con potenza complessiva di 2454 HP; 9 hanno 15 velieri forniti di motore ausiliario, con potenza complessiva di 453 HP; 38 hanno 51 velieri senza motore ausiliario. — (12) L'esercizio ha 5 aeromobili con potenza complessiva di 3000 HP. — (13) L'esercizio ha 3 motoscafi con potenza complessiva di 155 HP. — (14) L'esercizio ha 2 motoscafi con potenza complessiva di 50 HP. — (15) I 2 esercizi hanno 2 motoscafi con potenza complessiva di 31 HP. — (16) L'esercizio ha 1 motoscafo con potenza complessiva di 20 HP. — (17) I 3 esercizi hanno 4 motoscafi con potenza complessiva di 81 HP. — (18) L'esercizio ha 2 motoscafi con potenza complessiva di 70 HP. — (19) Degli 8 esercizi, 1 ha 1 nave a vapore con potenza complessiva di 25 HP; 6 hanno 25 motoscafi con potenza complessiva di 588 HP; 1 ha 8 velieri senza motore ausiliario.

TAVOLA VI. — Esercizi ripartiti secondo il numero degli addetti.

VENETO.

Esercizi che usano forza motrice.

Provincia di VENEZIA.

CLASSI	ESERCIZI CON																La				
	non più di 1 addetto		2 a 5 addetti		6 a 10 addetti		11 a 50 addetti		51 a 100 addetti		101 a 250 addetti		251 a 500 addetti		501 a 1000 addetti		oltre 1000 addetti		complesso		
	Esercizi	Addetti	Esercizi	Addetti	Esercizi	Addetti	Esercizi	Addetti	Esercizi	Addetti	Esercizi	Addetti	Esercizi	Addetti	Esercizi	Addetti	Esercizi	Addetti	Esercizi	Addetti	
Industrie connesse con l'agricoltura	2	2	6	12	8	14
Pesca
Miniere e cave	1	3	1	3
Industrie del legno ed affini	20	20	79	259	28	209	30	614	4	291	161	1 393
Industrie alimentari ed affini	56	56	303	956	74	526	31	683	3	219	2	261	1	1 109	470	3 810
Industrie delle pelli, cuoi, pelo, penne, ecc.
Industria della carta	1	9	1	9
Industrie poligrafiche	1	1	6	23	17	130	14	293	1	105	39	552
Industrie siderurgiche e metallurgiche	2	7	1	6	1	15	2	106	6	134
Industrie meccaniche	14	14	86	301	34	256	39	840	5	324	5	791	3	1 206	186	3 732
Lavorazione dei minerali, esclusi i metalli ...	2	2	22	78	19	154	37	968	7	464	2	337	1	412	2	1 043	92	3 458
Industria delle costruzioni	4	15	7	57	16	476	14	1 098	7	1 036	6	1 921	54	4 603
Industrie tessili	3	11	1	6	6	143	3	224	4	1 451	1	639	18	2 474
Industrie del vestiario ed abbigliamento	2	2	1	2	3	25	6	145	2	170	1	218	15	557
Servizi igienici, sanitari e polizia urbana	1	2	1	7	2	37	1	173	5	219
Industrie chimiche	5	18	3	24	14	337	1	95	7	1 212	2	580	1	834	33	3 100
Distribuzione di forza motrice, luce, acqua, ecc	2	2	12	47	3	26	2	23	3	277	2	234	1	273	25	882
Trasporti e comunicazioni	1	1	5	15	8	62	8	186	1	60	4	648	3	1 004	1	515	31	2 491
Combinazioni di industrie di diverse classi	2	16	2	142	1	151	5	309
Totale Industria.....	100	100	536	1 749	202	1 513	206	4 760	47	3 470	33	5 161	20	6 847	5	3 031	1	1 109	1 150	27 740	
Credito, cambio, assicurazione	1	155	1	518	2	673
Commercio all'ingrosso	2	2	13	46	5	41	4	53	2	146	26	288
» di animali vivi, ecc.	8	22	11	34	4	55	23	161
» generi alimentari
» filati, tessuti, ecc.	3	11	1	250	4	261
» altri generi ed esercizi misti	1	2	2	16	2	31	1	71	1	112	7	232
Attività ausiliarie del commercio	1	2	2	16	2	31	1	71	1	112	7	232
di metalli, macchine, ecc.	1	1	8	25	9	26
» generi alimentari	6	6	56	166	9	63	2	28	73	263
» filati, tessuti, ecc.	1	3	1	6	2	51	4	60
» mobili, vetrerie, ecc.	1	1	1	2	1	13	3	16
» oggetti d'arte	1	5	1	8	4	75	6	88
» prodotti chimici	12	12	26	76	7	52	3	80	48	220
» oggetti usati
misto
Alberghi, trattorie, caffè, ecc.	1	1	45	144	6	46	20	506	4	262	3	395	79	1 354
Spettacoli pubblici	6	22	9	65	6	84	21	171
Editori di libri, musica, ecc.	1	45	1	259	2	304
Gestioni diverse	1	5	2	58	1	412	4	475
Totale Commercio.....	23	23	170	529	51	381	51	1 079	7	479	6	912	2	671	1	518	311	4 592	
TOTALE GENERALE	123	123	706	2 278	253	1 894	257	5 839	54	3 949	39	6 073	22	7 518	6	3 549	1	1 109	1 461	32 332	

TAVOLA VII. — Addetti ripartiti per sesso e per forma di attività.

VENETO.

Esercizi che usano forza motrice.

Provincia di VENEZIA.

CLASSI	Proprietari, conduttori o gerenti			Personale direttivo			Personale amministrativo			Personale tecnico			Personale adetto alla vendita			Operai			In complesso				Personale a domicilio				
	M	F	MF	M	F	MF	M	F	MF	M	F	MF	M	F	MF	M	F	MF	M	F	MF	di cui stranieri	Esercizi	M	F	MF	
																											M
Industrie connesse con l'agricoltura.....	7	..	7	7	..	7	14	..	14	
Pesca	
Miniere e cave	3	..	3	3	..	3	
Industrie del legno ed affini	226	..	226	20	..	20	19	9	28	3	..	3	2	..	2	1 056	58	1 114	1 326	67	1 393	1	
Industrie alimentari ed affini.....	515	99	614	48	1	49	87	50	137	45	..	45	62	69	131	1 561	1 273	2 834	2 318	1 492	3 810	4	
Industrie delle pelli, cuoi, pelo, penne, ecc.	
Industria della carta	1	..	1	1	1	2	5	7	3	6	9	
Industrie poligrafiche	56	..	56	3	..	3	12	5	17	2	..	2	2	2	4	325	145	470	400	152	552	
Industrie siderurgiche e metallurgiche.....	5	..	5	1	..	1	3	1	4	1	..	1	111	12	123	13	134	1	
Industrie meccaniche.....	254	6	260	29	..	29	93	33	126	56	1	57	4	3	7	3 057	196	3 253	3 493	239	3 732	12	
Lavorazione dei minerali, esclusi i metalli ...	124	15	139	25	..	25	92	25	117	20	..	20	11	..	11	2 416	730	3 146	2 688	770	3 458	6	3	..	64	64	
Industria delle costruzioni.....	57	..	57	33	..	33	66	15	81	48	3	51	5	..	5	4 373	3	4 376	4 582	21	4 603	
Industrie tessili	19	3	22	10	3	13	49	29	78	3	..	3	2	5	7	574	1 777	2 351	657	1 817	2 474	2	
Industrie del vestiario ed abbigliamento.....	11	6	17	5	1	6	10	23	33	1	..	1	184	316	500	211	346	557	4	3	..	46	46	
Servizi igienici, sanitari e polizia urbana.....	2	..	2	2	..	2	4	..	4	2	2	202	7	209	210	9	219	
Industrie chimiche	12	..	12	37	..	37	129	20	149	29	..	29	2	1	3	2 340	530	2 870	2 549	551	3 100	..	1	..	1	1	
Distribuzione di forza motrice, luce, acqua, ecc.	17	..	17	35	..	35	112	43	155	53	..	53	3	..	3	618	1	619	838	44	882	
Trasporti e comunicazioni.....	18	1	19	47	..	47	300	19	319	5	..	5	2 007	94	2 101	2 377	114	2 491	
Combinazioni di industrie di diverse classi ...	1	..	1	4	..	4	27	3	30	1	1	2	251	21	272	284	25	309	1	
<i>Totale Industria.....</i>	<i>1 325</i>	<i>130</i>	<i>1 455</i>	<i>299</i>	<i>5</i>	<i>304</i>	<i>1 003</i>	<i>275</i>	<i>1 278</i>	<i>266</i>	<i>5</i>	<i>271</i>	<i>94</i>	<i>83</i>	<i>177</i>	<i>19 087</i>	<i>5 168</i>	<i>24 255</i>	<i>22 074</i>	<i>5 666</i>	<i>27 740</i>	<i>31</i>	<i>7</i>	..	<i>111</i>	<i>111</i>	
Credito, cambio, assicurazione	31	..	31	509	56	565	27	..	27	32	18	50	599	74	673	10	
Commercio all'ingrosso	29	2	31	8	..	8	15	3	18	5	..	5	221	5	226	278	10	288	
» di animali vivi, ecc.....	34	2	36	5	..	5	19	1	20	1	..	1	4	..	4	83	12	95	146	15	161	
» generi alimentari
» filati, tessuti, ecc.	3	1	4	1	..	1	5	2	8	1	..	1	13	234	247	23	238	261	
» altri generi ed esercizi misti	5	..	5	12	..	12	60	9	69	13	..	13	73	60	133	163	69	232	3	
Attività ausiliarie del commercio	10	1	11	4	1	5	10	..	10	24	2	26	
» di metalli, macchine, ecc.	83	16	99	4	..	4	4	..	4	33	4	37	114	5	119	238	25	263	
» generi alimentari.....	5	..	5	..	1	1	1	1	2	1	..	1	24	27	51	31	29	60	
» filati, tessuti, ecc.	4	..	4	12	..	12	16	..	16	
» mobili, vetrerie, ecc.	8	2	10	4	..	4	10	4	14	1	..	1	12	2	14	33	12	45	68	20	88	4	
» oggetti d'arte	46	9	55	2	3	5	17	2	19	1	..	1	12	3	15	121	4	125	199	21	220	
» prodotti chimici
» oggetti usati.....
misto	76	34	110	16	1	17	49	7	56	103	26	129	821	221	1 042	1 065	289	1 354	37	
Alberghi, trattorie, caffè, ecc.	12	5	17	13	..	13	1	2	3	..	1	1	..	1	1	105	31	136	131	40	171	1	
Spettacoli pubblici	2	..	2	6	..	6	108	14	122	168	6	174	284	20	304	
Editori di libri, musica, ecc.	11	..	11	11	..	11	10	..	10	431	12	443	463	12	475	
Gestioni diverse
<i>Totale Commercio.....</i>	<i>317</i>	<i>72</i>	<i>389</i>	<i>113</i>	<i>5</i>	<i>118</i>	<i>899</i>	<i>102</i>	<i>911</i>	<i>54</i>	<i>1</i>	<i>55</i>	<i>174</i>	<i>37</i>	<i>211</i>	<i>2 261</i>	<i>647</i>	<i>2 908</i>	<i>3 728</i>	<i>864</i>	<i>4 592</i>	<i>55</i>	
TOTALE GENERALE.....	1 642	202	1 844	412	10	422	1 812	377	2 189	320	6	326	268	120	388	21 348	5 815	27 163	25 802	6 530	32 332	86	7	..	111	111	

TAVOLA VIII. — Operai ripartiti per sesso e per gruppi di età.

VENETO.

Esercizi che usano forza motrice.

Provincia di VENEZIA.

CLASSI	MASCHI					FEMMINE					IN COMPLESSO					
	meno di 15 anni	da 15 a 18 anni	da 19 a 65 anni	oltre 65 anni	TOTALE	meno di 15 anni	da 15 a 18 anni	da 19 a 65 anni	oltre 65 anni	TOTALE	di cui nubili	meno di 15 anni	da 15 a 18 anni	da 19 a 65 anni	oltre 65 anni	TOTALE
Industrie connesse con l'agricoltura.....	..	1	6	..	7	1	6	..	7
Pesca
Miniere e cave	1	2	..	3	1	2	..	3
Industrie del legno ed affini	96	276	738	16	066	10	12	36	..	58	29	106	218	774	16	1 114
Industrie alimentari ed affini.....	64	136	1 346	15	1 561	10	98	1 165	..	1 278	400	74	234	2 511	15	2 834
Industrie delle pelli, cuoi, pelo, penne, ecc.
Industria della carta	2	..	2	5	..	5	1	7	..	7
Industrie poligrafiche.....	26	57	224	18	325	14	49	82	..	145	78	40	106	306	18	470
Industrie siderurgiche e metallurgiche.....	6	21	83	1	111	..	4	8	..	12	6	6	25	91	1	123
Industrie meccaniche.....	197	627	2 215	18	3 057	1	25	170	..	196	65	198	652	2 385	18	3 253
Lavorazione dei minerali, esclusi i metalli ...	150	217	2 008	41	2 416	25	157	552	?	730	300	175	367	2 560	45	3 146
Industria delle costruzioni.....	49	260	4 036	28	4 373	1	2	3	..	49	260	4 037	30	4 376
Industrie tessili	11	51	504	8	574	112	389	1 277	8	1 777	707	123	431	1 781	16	2 351
Industrie del vestiario ed abbigliamento	6	14	161	2	184	8	58	249	1	316	155	14	72	410	4	500
Servizi igienici, sanitari e polizia urbana	2	200	..	202	7	..	7	2	..	2	207	..	209
Industrie chimiche	28	104	2 177	31	2 340	35	143	351	1	530	184	63	247	2 528	32	2 870
Distribuzione di forza motrice, luce, acqua, ecc.	..	41	564	13	618	1	..	1	41	565	13	619
Trasporti e comunicazioni.....	6	17	1 983	1	2 007	94	..	94	28	6	17	2 077	1	2 101
Combinazioni di industrie di diverse classi ...	8	55	188	..	251	..	6	15	..	21	8	8	1	203	..	272
<i>Totale Industria.....</i>	<i>647</i>	<i>1 810</i>	<i>16 437</i>	<i>193</i>	<i>19 087</i>	<i>215</i>	<i>925</i>	<i>4 012</i>	<i>15</i>	<i>5 168</i>	<i>1 963</i>	<i>862</i>	<i>2 735</i>	<i>20 450</i>	<i>208</i>	<i>24 255</i>
Credito, cambio, assicurazione	29	2	32	18	..	18	7	47	?	50
Commercio all'ingrosso	10	12	198	1	221	5	..	5	1	10	12	203	1	226
» di animali vivi, ecc.....	1	5	73	4	83	10	2	12	4	1	5	83	6	95
» generi alimentari
» filati, tessuti, ecc.
» altri generi ed esercizi misti	2	11	..	13	14	8	139	..	234	105	14	83	150	..	247
Attività ausiliarie del commercio	2	67	4	73	2	5	53	..	60	14	2	7	120	4	133
Commercio al minuto	5	2	3	..	10	5	2	3	..	10
» di metalli, macchine, ecc.	14	25	7	1	114	..	2	3	..	5	2	14	27	77	1	119
» generi alimentari.....	2	3	19	..	24	2	8	17	..	27	12	4	11	36	..	51
» filati, tessuti, ecc.	4	4	1	12	3	4	4	1	12
» mobili, vetrerie, ecc.	2	3	25	2	33	..	1	11	..	12	7	3	4	36	2	45
» oggetti d'arte	1	12	106	1	121	4	..	4	..	1	13	110	1	125
» prodotti chimici
» oggetti usati.....
» misto
Alberghi, trattorie, caffè, ecc.	10	57	746	8	821	..	4	212	5	221	97	10	61	958	13	1 042
Spettacoli pubblici	2	14	79	10	105	31	..	31	11	2	14	110	10	136
Editori di libri, musica, ecc.	1	4	160	3	168	6	..	6	2	1	4	166	3	174
Gestioni diverse	14	3	409	5	431	12	..	12	5	14	3	421	5	443
<i>Totale Commercio.....</i>	<i>66</i>	<i>149</i>	<i>2 003</i>	<i>43</i>	<i>2 261</i>	<i>18</i>	<i>101</i>	<i>521</i>	<i>7</i>	<i>647</i>	<i>267</i>	<i>84</i>	<i>250</i>	<i>2 524</i>	<i>50</i>	<i>2 908</i>
TOTALE GENERALE	713	1 959	18 440	236	21 348	233	1 026	4 534	22	5 815	2 230	946	2 985	22 974	258	27 163

TAVOLA X. — Esercizi ripartiti secondo la specie dei motori e il numero degli addetti.

VENETO.

Esercizi che usano forza motrice.

Provincia di VENEZIA.

C L A S S I	E S E R C I Z I C O N															I N C O M P L E S S O			
	1 a 10 addetti			11 a 50 addetti			51 a 250 addetti			251 a 1000 addetti			oltre 1000 addetti						
	FORZA MOTRICE ADOPERATA NORMALMENTE PER IL FUNZIONAMENTO DEL MACCHINARIO																		
	motori		Potenza complessiva HP	motori		Potenza complessiva HP	motori		Potenza complessiva HP	motori		Potenza complessiva HP	motori		Potenza complessiva HP	motori		Potenza complessiva HP	
a vento idraulici e termici HP	elettrici HP	a vento idraulici e termici HP		elettrici HP	a vento idraulici e termici HP		elettrici HP	a vento idraulici e termici HP		elettrici HP	a vento idraulici e termici HP		elettrici HP	a vento idraulici e termici HP		elettrici HP	a vento idraulici e termici HP		elettrici HP
Industrie connesse con l'agricoltura.....	84	..	84	84	..	84
Pesca
Miniere e cave.....	119	..	119	119	..	119
Industrie del legno ed affini.....	70	528	598	..	512	512	20	113	133	90	1 153	1 243
Industrie alimentari ed affini.....	752	2 425	3 177	249	1 131	1 380	25	2 418	2 443	78	78	1 026	6 052	7 078
Industrie delle pelli, cuoi, pelo, penne, ecc.
Industria della carta.....	..	1	1	1	1
Industrie poligrafiche.....	..	62	62	..	99	99	..	30	30	191	191
Industrie siderurgiche e metallurgiche.....	..	7	7	..	4	4	..	100	100	111	111
Industrie meccaniche.....	..	408	408	..	367	367	..	5 247	5 247	40	1 865	1 905	40	7 887	7 927
Lavorazione dei minerali, esclusi i metalli...	12	441	453	..	675	675	..	643	643	..	1 000	1 000	12	2 759	2 771
Industria delle costruzioni.....	..	48	48	92	104	196	27	575	602	100	314	414	219	1 041	1 260
Industrie tessili.....	7	10	17	..	21	21	24	72	96	50	2 394	2 444	81	2 497	2 578
Industrie del vestiario ed abbigliamento.....	..	27	27	..	31	31	..	65	65	123	123
Servizi igienici, sanitari e polizia urbana.....	..	8	8	..	4	4	..	6	6	18	18
Industrie chimiche.....	..	121	121	..	503	503	..	2 500	2 500	..	1 170	1 170	4 294	4 294
Distribuzione di forza motrice, luce, acqua, ecc	..	814	814	..	401	401	13	786	799	13	2 001	2 014
Trasporti e comunicazioni.....	..	332	332	..	468	468	..	82	82	..	595	595	1 477	1 477
Combinazioni di industrie di diverse classi...	..	22	22	46	46	68	68
<i>Totale Industria.....</i>	<i>1 044</i>	<i>5 254</i>	<i>6 298</i>	<i>341</i>	<i>4 320</i>	<i>4 661</i>	<i>109</i>	<i>12 683</i>	<i>12 792</i>	<i>190</i>	<i>7 338</i>	<i>7 528</i>	<i>..</i>	<i>78</i>	<i>78</i>	<i>..</i>	<i>1 684</i>	<i>29 673</i>	<i>31 357</i>
Credito, cambio, assicurazione.....	3	3	..	6	6	9	9
Commercio all'ingrosso	..	152	152	..	67	67	..	211	211	430	430
» di animali vivi, ecc.....	..	110	110	..	17	17	127	127
» generi alimentari.....
» filati, tessuti, ecc.....	..	7	7	5	5	12	12
» altri generi ed esercizi misti.....	..	8	8	..	84	84	..	67	67	159	159
Attività ausiliarie del commercio.....	..	10	10	10	10
» di metalli, macchine, ecc.....	..	140	140	140	140
» generi alimentari.....	..	2	2	..	12	12	14	14
» filati, tessuti, ecc.....	..	6	6	..	3	3	9	9
» mobili, vetrerie, ecc.....	..	5	5	..	6	6	11	11
» oggetti d'arte.....	..	143	143	..	19	19	162	162
» prodotti chimici.....
» oggetti usati.....
» misto	250	250	..	98	98	..	162	162	510	510
Alberghi, trattorie, caffè, ecc.....	..	54	54	..	23	23	77	77
Spettacoli pubblici.....	16	16	43	43	59	59
Editori di libri, musica, ecc.....	..	1	1	..	379	379	..	170	170	550	550
Gestioni diverse.....	..	888	888	..	724	724	..	618	618	..	49	49	2 279	2 279
<i>Totale Commercio.....</i>	<i>..</i>	<i>888</i>	<i>888</i>	<i>..</i>	<i>724</i>	<i>724</i>	<i>..</i>	<i>618</i>	<i>618</i>	<i>..</i>	<i>49</i>	<i>49</i>	<i>..</i>	<i>..</i>	<i>..</i>	<i>..</i>	<i>..</i>	<i>2 279</i>	<i>2 279</i>
TOTALE GENERALE.....	1 044	6 142	7 186	341	5 044	5 385	109	13 301	13 410	190	7 387	7 577	..	78	78	..	1 684	31 952	33 636

TAVOLA XI. — Esercizi ripartiti a seconda dei mezzi di trasporto usati.

VENETO.

Esercizi che usano forza motrice.

Provincia di VENEZIA.

CLASSI	Complesso degli esercizi che impiegano mezzi meccanici di trasporto	Esercizi con impiego di mezzi meccanici di trasporto terrestri									Esercizi con impiego di mezzi meccanici di trasporto per via d'acqua	Esercizi con impiego di mezzi di trasporto per via d'aria	Esercizi che impiegano animali da tiro					
		con motori a vapore			con motori a scoppio			con motori elettrici					Esercizi	Cavalli	Muli	Asini	Buo	
		Numero		Potenza complessiva HP	Numero		Potenza complessiva HP	Numero		Potenza complessiva HP								
		esercizi	mezzi meccanici		esercizi	mezzi meccanici		esercizi	mezzi meccanici									
Industrie connesse con l'agricoltura.....	2	1	1	
Pesca	
Miniere e cave	
Industrie del legno ed affini.....	3	1	1	1	11	(1)	2	6	9	1	1	
Industrie alimentari ed affini.....	19	17	17	21	473	(2)	2	83	101	16	5	
Industrie delle pelli, cuoi, pelo, penne, ecc....	
Industria della carta.....	
Industrie poligrafiche	1	1	1	1	4	
Industrie siderurgiche e metallurgiche.....	1	1	1	1	34	
Industrie meccaniche	33	13	3	8	195	10	12	240	(3)	20	4	4	
Lavorazione dei minerali, esclusi i metalli....	4	3	3	4	89	(4)	1	7	11	5	..	
Industria delle costruzioni.....	26	17	5	13	550	12	41	1 222	(5)	9	6	11	4	1	
Industrie tessili.....	4	2	2	9	272	(6)	2	4	6	1	..	
Industrie del vestiario ed abbigliamento	5	3	3	3	12	(7)	2	1	1	
Servizi igienici, sanitari e polizia urbana	2	2	1	2	70	1	2	16	
Industrie chimiche	14	12	2	3	170	8	19	551	2	2	84	(8)	2	2	3	
Distribuzione di forza motrice, luce, acqua, ecc.	5	1	1	1	4	(9)	4	2	2	
Trasporti e comunicazioni	16	10	2	150	122 330	6	21	505	2	22	534	(10)	6	
Combinazioni di industrie di diverse classi ...	2	1	1	1	28	(11)	1	
Totale Industria.....	135	84	12	174	123 245	66	136	3 504	6	27	645	51	..	117	149	28	7	1
Commercio all'ingrosso	1	(12)	1
di animali vivi, ecc.....	3	3	3	3	24	5	5	1	5	..
» generi alimentari.....	5	5	5	11	214	7	8	4	1	..
» filati, tessuti, ecc.....
» altri generi ed esercizi misti.....
Attività ausiliarie del commercio	1	1	1	2	19	1	2
di metalli, macchine, ecc.....	1	1	1	1	2
» generi alimentari.....	1	1	1	2	21	10	10	2	1	..
» filati, tessuti, ecc.....
» mobili, vetrerie, ecc.....
» oggetti d'arte.....
» prodotti chimici	1	1	1	2	22	9	11	5	2	..
» oggetti usati.....
misto	1
Alberghi, trattorie, caffè, ecc.....	2	(13)	2
Spettacoli pubblici
Editori di libri, musica, ecc.....	1	(14)	1
Gestioni diverse.....	3	(15)	3	1	2
Totale Commercio.....	19	12	12	21	323	7	..	33	38	12	9	..
TOTALE GENERALE.....	154	96	12	174	123 245	78	157	3 824	6	27	645	58	..	150	187	40	16	1

(1) I 2 esercizi hanno 2 motoscafi con potenza complessiva di 15 HP. — (2) I 2 esercizi hanno 2 motoscafi con potenza complessiva di 52 HP. — (3) Dei 20 esercizi, 4 hanno 13 navi a vapore con potenza complessiva di 1412 HP; 11 hanno 17 motoscafi con potenza complessiva di 351 HP; 2 hanno 3 velieri forniti di motore ausiliario, con potenza complessiva di 200 HP; 3 hanno 7 velieri senza motore ausiliario. — (4) L'esercizio ha 1 motoscafo con potenza complessiva di 7 HP. — (5) Dei 9 esercizi, 2 hanno 12 navi a vapore con potenza complessiva di 1981 HP; 7 hanno 9 motoscafi con potenza complessiva di 231 HP. — (6) I 2 esercizi hanno 2 motoscafi con potenza complessiva di 41 HP. — (7) I 2 esercizi hanno 3 motoscafi con potenza complessiva di 78 HP. — (8) I 2 esercizi hanno 8 motoscafi con potenza complessiva di 223 HP. — (9) I 4 esercizi hanno 9 motoscafi con potenza complessiva di 173 HP. — (10) Dei 6 esercizi, 2 hanno 39 navi a vapore con potenza complessiva di 1900 HP; 4 hanno 47 motoscafi con potenza complessiva di 926 HP. — (11) L'esercizio ha 3 motoscafi con potenza complessiva di 155 HP. — (12) L'esercizio ha 2 motoscafi con potenza complessiva di 50 HP. — (13) I 2 esercizi hanno 3 motoscafi con potenza complessiva di 69 HP. — (14) L'esercizio ha 2 motoscafi con potenza complessiva di 70 HP. — (15) Dei 3 esercizi, 1 ha 1 nave a vapore con potenza complessiva di 25 HP; 2 hanno 21 motoscafi con potenza complessiva di 512 HP.

TAVOLA I. — Esercizi ripartiti secondo il numero degli addetti.

VENETO.

Tutti gli esercizi della provincia.

Provincia di VERONA.

CLASSI	ESERCIZI CON																In complesso				
	non più di 1 addetto		2 a 5 addetti		6 a 10 addetti		11 a 50 addetti		51 a 100 addetti		101 a 250 addetti		251 a 500 addetti		501 a 1000 addetti		oltre 1000 addetti		Esercizi	Addetti	
	Esercizi	Addetti	Esercizi	Addetti	Esercizi	Addetti	Esercizi	Addetti	Esercizi	Addetti	Esercizi	Addetti	Esercizi	Addetti	Esercizi	Addetti	Esercizi	Addetti			
Industrie connesse con l'agricoltura	165	165	121	300	23	187	14	283	323	935	
Pesca	204	195	82	193	1	10	287	398	
Miniere e cave	26	26	87	210	17	124	10	210	1	71	141	671	
Industrie del legno ed affini	756	756	793	2 066	60	419	28	454	2	159	1 639	3 854	
Industrie alimentari ed affini	189	187	792	2 299	76	550	38	671	5	328	2	257	1	419	1 103	4 711	
Industrie delle pelli, cuoi, pelo, penne, ecc. ...	38	38	52	124	10	75	3	66	2	425	1	269	107	1 007	
Industria della carta	4	4	5	14	2	18	2	37	1	78	2	634	16	785
Industrie poligrafiche	36	36	37	104	15	110	8	166	1	51	1	426	98	893
Industrie siderurgiche e metallurgiche	3	3	2	6	5	142	1	58	1	121	1	394	13	724
Industrie meccaniche	494	494	698	1 863	53	406	29	682	8	488	3	492	1	441	1 236	4 866
Lavorazione dei minerali, esclusi i metalli ...	39	38	76	219	20	152	44	981	5	332	2	313	186	2 035
Industria delle costruzioni	172	172	191	594	71	538	43	881	2	130	1	109	1	358	481	2 782
Industrie tessili	30	30	39	127	6	46	14	396	11	862	18	2 783	1	426	3	3 677	122	8 350	
Industrie del vestiario ed abbigliamento ...	1 225	1 225	1 038	2 830	4	317	24	555	2	192	1	554	2 391	5 631
Servizi igienici, sanitari e polizia urbana ...	179	179	252	599	9	62	3	56	443	896
Industrie chimiche	1	1	23	73	10	77	18	435	1	96	53	682
Distribuzione di forza motrice, luce, acqua, ecc.	5	5	14	41	6	5	8	143	2	165	2	218	37	623
Trasporti e comunicazioni	828	820	491	1 304	66	507	49	1 082	6	440	5	825	1	490	2	1 526	1 448	6 995
Combinazioni di industrie di diverse classi	1	4	4	27	1	18	1	129	7	178
<i>Totale Industria</i>	<i>4 404</i>	<i>4 384</i>	<i>4 841</i>	<i>13 010</i>	<i>493</i>	<i>3 673</i>	<i>341</i>	<i>7 209</i>	<i>49</i>	<i>3 451</i>	<i>37</i>	<i>5 675</i>	<i>10</i>	<i>3 857</i>	<i>3</i>	<i>2 080</i>	<i>3</i>	<i>3 677</i>	<i>10 18</i>	<i>47 016</i>	
Credito, cambio, assicurazione	211	211	97	233	14	115	11	247	3	169	2	275	338	1 250
Commercio all'ingrosso	517	517	330	812	19	136	13	211	879	1 706
» generi alimentari	178	178	192	496	14	105	6	91	1	87	391	957
» filati, tessuti, ecc.	1	1	12	41	9	72	4	52	23	166
» altri generi ed esercizi misti	21	21	18	49	1	23	40	93
Attività ausiliarie del commercio	764	763	61	167	5	43	2	23	836	996
di metalli, macchine, ecc.	67	67	108	293	18	133	9	156	202	649
» generi alimentari	2 119	2 119	2 242	5 443	41	276	1	13	4 403	7 851
» filati, tessuti, ecc.	513	513	555	1 391	27	209	6	113	1 101	2 226
» mobili, vetrerie, ecc.	101	101	88	230	13	96	3	44	205	471
» oggetti d'arte	102	102	89	232	4	31	195	365
» prodotti chimici	208	208	196	481	6	45	7	100	417	834
» oggetti usati	50	50	22	54	4	30	1	25	77	159
misto	18	18	9	23	27	41
Alberghi, trattorie, caffè, ecc.	663	663	1 858	601	47	313	11	186	1	55	2 510	5 838
Spettacoli pubblici	10	10	23	59	6	42	5	79	44	190
Editori di libri, musica, ecc.
Gestioni diverse	127	127	92	213	5	41	4	85	228	466
<i>Totale Commercio</i>	<i>5 670</i>	<i>5 669</i>	<i>5 996</i>	<i>14 848</i>	<i>232</i>	<i>1 707</i>	<i>84</i>	<i>1 448</i>	<i>5</i>	<i>311</i>	<i>2</i>	<i>275</i>	<i>..</i>	<i>..</i>	<i>..</i>	<i>..</i>	<i>..</i>	<i>..</i>	<i>..</i>	<i>11 989</i>	<i>24 258</i>
TOTALE GENERALE	10 074	10 053	10 837	27 858	725	5 380	425	8 657	54	3 762	39	5 950	10	3 857	3	2 080	3	3 677	22 170	71 274	

TAVOLA II. — Addetti ripartiti per sesso e per forma di attività.

VENETO.

Tutti gli esercizi della provincia.

Provincia di VERONA.

CLASSI	Proprietari, conduttori o gerenti			Personale direttivo			Personale amministrativo			Personale tecnico			Personale addetto alla vendita			Operai			In complesso				Personale a domicilio				
	M	F	MF	M	F	MF	M	F	MF	M	F	MF	M	F	MF	M	F	MF	M	F	MF	di cui stranieri	Esercizi	M	F	MF	
Industrie connesse con l'agricoltura.....	339	13	352	4	..	4	1	1	7	..	7	378	193	571	729	206	935
Pesca	363	2	365	2	..	2	3	1	4	27	..	27	395	3	398
Miniere e cave	274	1	275	9	..	9	3	..	3	2	..	2	382	..	382	670	1	671
Industrie del legno ed affini	2 004	55	2 058	7	..	7	8	4	12	1	..	1	31	2	33	1 610	133	1 743	3 660	194	3 854
Industrie alimentari ed affini.....	1 553	313	1 836	41	3	44	95	31	126	39	..	39	82	77	159	1 856	621	2 477	3 666	1 045	4 711	2
Industrie delle pelli, cuoi, pelo, penne, ecc.	133	18	151	4	..	4	10	6	16	3	..	3	451	382	833	601	406	1 007	2	6	71	77	
Industria della carta	23	3	26	10	..	10	24	8	32	6	..	6	460	251	711	523	262	785	
Industrie poligrafiche.....	94	24	118	12	..	12	47	31	78	13	2	15	11	3	14	443	213	656	620	273	893	6	
Industrie siderurgiche e metallurgiche.....	22	1	23	6	1	7	20	16	36	5	..	5	1	..	1	610	42	652	664	60	724	
Industrie meccaniche	1 567	30	1 597	41	7	38	41	18	59	16	1	17	24	5	29	2 803	313	3 116	4 492	374	4 836
Lavorazione dei minerali, esclusi i metalli ...	246	8	254	27	..	27	19	9	28	6	..	6	7	3	10	1 517	193	1 710	1 822	213	2 035	1	
Industria delle costruzioni.....	664	4	668	26	..	26	17	3	20	7	..	7	5	..	5	2 000	6	2 056	2 782	13	2 795	
Industrie tessili	154	28	182	22	11	33	45	17	62	54	2	56	5	1	6	1 184	6 827	8 011	1 464	6 883	8 350	5	
Industrie del vestiario ed abbigliamento.....	2 264	735	2 999	10	4	14	13	6	19	1	..	1	33	24	57	1 254	1 287	2 541	3 575	2 056	5 631	..	3	5	11	16	
Servizi igienici, sanitari e polizia urbana	493	19	512	3	1	4	1	10	11	2	..	2	335	32	367	834	62	896	
Industrie chimiche	44	3	7	19	1	20	21	10	31	2	..	2	4	..	4	453	125	578	543	139	682	
Distribuzione di forza motrice, luce, acqua, ecc.	24	1	25	17	..	17	80	32	112	35	..	34	1	..	1	404	30	434	560	63	623	..	2	1	1	2	
Trasporti e comunicazioni.....	1 282	48	1 331	232	..	232	731	63	797	70	..	70	20	12	39	4 458	68	4 526	6 800	195	6 995	1	
Combinazioni di industrie di diverse classi ...	4	2	6	4	..	4	12	..	12	1	..	1	152	3	155	173	5	178	
<i>Totale Industria.....</i>	<i>11 547</i>	<i>1 308</i>	<i>12 855</i>	<i>496</i>	<i>28</i>	<i>52</i>	<i>1 187</i>	<i>237</i>	<i>1 455</i>	<i>258</i>	<i>5</i>	<i>263</i>	<i>25</i>	<i>129</i>	<i>374</i>	<i>20 827</i>	<i>10 719</i>	<i>31 546</i>	<i>34 560</i>	<i>12 456</i>	<i>47 016</i>	<i>15</i>	<i>7</i>	<i>12</i>	<i>83</i>	<i>95</i>	
Credito, cambio, assicurazione	38	..	38	322	1	323	646	78	724	7	..	7	157	1	158	1 170	86	1 250	
Commercio all'ingrosso { di animali vivi, ecc.....	1 070	50	1 120	18	..	18	49	6	55	3	..	3	1	..	1	493	16	509	1 634	72	1 706	
» generi alimentari	522	57	579	6	..	6	20	8	28	261	83	344	809	148	957	
» filati, tessuti, ecc.	35	3	38	14	1	15	48	13	61	48	4	52	145	21	166	
» altri generi ed esercizi misti	58	1	59	13	21	34	71	22	93	
Attività ausiliarie del commercio	848	7	855	5	1	6	38	19	57	1	..	1	70	7	77	962	34	996	
Commercio al minuto { di metalli, macchine, ecc.	187	47	234	15	..	15	99	33	132	3	1	4	78	23	101	155	8	163	537	112	649	
» generi alimentari.....	3 830	2 337	6 167	2	2	23	24	13	37	472	440	912	552	160	712	4 839	2 952	7 851	
» filati, tessuti, ecc.	899	695	1 594	3	..	3	12	10	28	227	167	394	142	65	207	1 283	943	2 226	
» mobili, vetrerie, ecc.	177	75	252	2	..	2	7	8	15	33	26	59	135	8	143	354	117	471	
» oggetti d'arte	163	65	228	8	1	9	6	4	10	25	27	52	58	8	66	260	105	365	
» prodotti chimici	380	105	485	32	10	42	15	19	34	8	..	8	51	27	78	155	32	187	641	193	834	
» oggetti usati.....	67	2	69	1	1	1	1	2	22	43	65	90	69	159	
misto	19	10	29	1	..	1	3	3	6	4	1	5	27	14	41	
Alberghi, trattorie, caffè, ecc.	1 871	2 255	4 126	12	4	16	5	1	6	2	..	2	235	550	785	491	412	903	2 616	3 222	5 838	2	
Spettacoli pubblici	70	19	89	6	..	6	3	2	5	5	..	5	75	10	85	159	31	190	
Editori di libri, musica, ecc.
Gestioni diverse	138	37	175	59	2	61	97	15	112	12	5	17	90	11	101	396	70	466	
<i>Totale Commercio.....</i>	<i>10 372</i>	<i>5 787</i>	<i>16 159</i>	<i>522</i>	<i>22</i>	<i>545</i>	<i>1 070</i>	<i>236</i>	<i>1 306</i>	<i>24</i>	<i>1</i>	<i>25</i>	<i>1 143</i>	<i>1 269</i>	<i>2 412</i>	<i>2 92</i>	<i>890</i>	<i>3 811</i>	<i>16 053</i>	<i>8 205</i>	<i>24 258</i>	<i>2</i>	<i>..</i>	<i>..</i>	<i>..</i>	<i>..</i>	
TOTALE GENERALE.....	21 919	7 095	29 014	1 019	50	1 069	2 257	503	2 760	282	6	288	1 388	1 388	2 786	23 748	11 609	35 357	50 613	20 661	71 274	17	7	12	83	95	

TAVOLA III. — Operai ripartiti per sesso e per gruppi di età.

VENETO.

Tutti gli esercizi della provincia.

Provincia di VERONA.

CLASSI	MASCHI					FEMMINE					di cui nubili	IN COMPLESSO				
	meno di 15 anni	da 15 a 18 anni	da 19 a 65 ann.	oltre 65 anni	TOTALE	meno di 15 anni	da 15 a 18 anni	da 19 a 65 anni	oltre 65 anni	TOTALE		meno di 15 anni	da 15 a 18 anni	da 19 a 65 anni	oltre 65 anni	TOTALE
	Industrie connesse con l'agricoltura.....	10	31	337	..	378	4	102	87	..		193	155	14	133	424
Pesca	27	..	27	27	..	27
Miniere e cave	3	34	345	..	382	3	34	345	..	382
Industrie del legno ed affini	293	444	856	17	1 610	21	51	61	..	133	113	314	495	917	17	1 743
Industrie alimentari ed affini.....	106	214	1 511	25	1 856	12	84	517	8	621	333	118	298	2 028	33	2 477
Industrie delle pelli, cuoi, pelo, penne, ecc.	19	40	385	7	451	20	73	289	..	382	342	39	113	674	7	833
Industria della carta	6	28	416	10	460	14	59	177	1	251	229	20	87	593	11	711
Industrie poligrafiche	20	69	350	4	443	4	42	167	..	213	170	24	111	517	4	656
Industrie siderurgiche e metallurgiche.....	7	77	519	7	610	..	2	40	..	42	26	7	79	559	7	652
Industrie meccaniche.....	593	808	1 367	35	2 803	29	98	186	..	313	299	622	906	1 553	35	3 116
Lavorazione dei minerali, esclusi i metalli ...	65	158	1 274	20	1 517	7	53	132	1	193	120	72	211	1 406	21	1 710
Industria delle costruzioni.....	63	425	1 538	24	2 050	5	1	6	3	63	425	1 543	25	2 056
Industrie tessili	81	131	927	45	1 184	919	2 016	3 875	17	6 827	5 396	1 000	2 147	4 802	62	8 011
Industrie del vestiario ed abbigliamento....	224	342	678	10	1 254	244	395	637	11	1 287	1 009	468	737	1 315	21	2 541
Servizi igienici, sanitari e polizia urbana	89	76	166	4	335	1	1	25	5	32	15	90	77	191	9	367
Industrie chimiche	15	48	385	5	453	1	38	86	..	125	61	16	86	471	5	578
Distribuzione di forza motrice, luce, acqua, ecc.	1	10	390	3	404	30	..	30	20	1	10	420	3	434
Trasporti e comunicazioni.....	10	52	4 389	7	4 458	64	4	68	26	10	52	4 453	11	4 526
Combinazioni di industrie di diverse classi	151	1	152	3	..	3	2	154	1	155
Totale Industria.....	1 605	2 987	16 011	224	20 827	1 276	3 014	6 381	48	10 719	8 369	2 881	6 001	22 392	272	31 546
Credito, cambio, assicurazione	2	29	120	6	157	1	1	1	3	29	120	6	158
Commercio all'ingrosso	11	52	429	1	493	..	4	12	..	16	8	11	56	441	1	509
» di animali vivi, ecc.....	1	38	219	3	261	1	2	80	..	83	67	2	40	299	3	344
» generi alimentari	3	7	36	2	48	4	..	4	4	3	7	40	2	52
» filati, tessuti, ecc.	13	..	13	21	..	21	14	34	..	34
» altri generi ed esercizi misti	2	15	53	..	70	7	..	7	2	2	15	60	..	77
Attività ausiliarie del commercio	14	24	111	6	155	..	3	5	..	8	2	14	27	116	6	163
» di metalli, macchine, ecc.	106	136	309	1	552	10	39	103	8	160	57	116	175	412	9	712
» generi alimentari.....	35	34	73	..	142	5	15	45	..	65	34	40	49	118	..	207
» filati, tessuti, ecc.	16	32	85	2	135	..	4	4	..	8	2	16	36	89	2	143
» mobili, vetrerie, ecc.	10	18	27	3	58	1	1	6	..	8	4	11	19	33	3	66
» oggetti d'arte	6	18	127	4	155	..	6	26	..	32	14	6	24	153	4	187
» prodotti chimici	1	21	..	22	..	18	25	..	43	20	..	19	46	..	65
» oggetti usati.....	1	2	1	..	4	1	..	1	1	1	2	2	..	5
misto	4	55	421	11	491	8	51	348	5	412	169	12	106	769	16	903
Alberghi, trattorie, caffè, ecc.	1	5	64	5	75	8	2	10	8	1	5	72	7	85
Spettacoli pubblici
Editori di libri, musica, ecc.	1	87	2	90	2	1	8	..	11	5	2	2	95	2	101
Gestioni diverse	212	467	2 196	46	2 921	28	144	703	15	890	412	240	611	2 899	61	3 811
Totale Commercio	212	467	2 196	46	2 921	28	144	703	15	890	412	240	611	2 899	61	3 811
TOTALE GENERALE	1 817	3 454	18 207	270	23 748	1 304	3 158	7 084	63	11 609	8 781	3 121	6 612	25 291	333	35 557

TAVOLA IV. — Esercizi con impiego di caldaie a vapore.

VENETO.

Tutti gli esercizi della provincia.

Provincia di VERONA.

CLASSI	CALDAIE FISSE						CALDAIE SEMIFISSE			LOCOMOBILI			IN COMPLESSO		
	Per azionamento di motori a vapore			Per riscaldamento ambienti industriali o per altri usi industriali			Numero		Superficie di riscaldamento m. ²	Numero		Superficie di riscaldamento m. ²	esercizi	caldaie	Superficie di riscaldamento m. ²
	Numero		Superficie di riscaldamento m. ²	Numero		Superficie di riscaldamento m. ²	esercizi	caldaie		esercizi	caldaie				
	esercizi	caldaie		esercizi	caldaie				esercizi			caldaie			
Industrie connesse con l'agricoltura	1	2	10	1	1	13	2	3	23
Pesca
Miniere e cave
Industrie del legno ed affini	1	1	30	1	1	30
Industrie alimentari ed affini.....	9	32	5 038	8	23	1 707	4	6	47	2	2	20	23	63	6 812
Industrie delle pelli, cuoi, pelo, penne, ecc.	2	4	424	2	4	424
Industria della carta	2	5	496	2	5	496
Industrie poligrafiche
Industrie siderurgiche e metallurgiche.....	1	1	12	1	1	12
Industrie meccaniche
Lavorazione dei minerali, esclusi i metalli
Industria delle costruzioni.....
Industrie tessili	9	9	509	21	25	2 567	2	2	39	1	1	8	33	37	3 123
Industrie del vestiario ed abbigliamento.....	2	6	138	2	3	32	4	9	170
Servizi igienici, sanitari e polizia urbana	1	1	120	1	1	120
Industrie chimiche	7	10	425	5	5	72	1	1	27	13	16	524
Distribuzione di forza motrice, luce, acqua, ecc.	4	8	891	1	1	80	1	1	15	6	10	986
Trasporti e comunicazioni	4	8	1 050	2	3	311	3	5	262	9	16	1 623
Combinazioni di industrie di diverse classi	1	2	46	1	2	46
<i>Totale Industria.....</i>	28	62	7 984	47	78	5 840	19	24	510	4	4	55	98	168	14 389
Credito, cambio, assicurazione
Commercio all'ingrosso
di animali vivi, ecc.....
» generi alimentari
» filati, tessuti, ecc.
» altri generi ed esercizi misti
Attività ausiliarie del commercio
di metalli, macchine, ecc.
» generi alimentari.....
» filati, tessuti, ecc.
» mobili, vetrerie, ecc.
» oggetti d'arte
» prodotti chimici
» oggetti usati.....
misto
Alberghi, trattorie, caffè, ecc.
Spettacoli pubblici
Editori di libri, musica, ecc.
Gestioni diverse
<i>Totale Commercio.....</i>
TOTALE GENERALE	28	62	7 984	47	78	5 840	19	24	510	4	4	55	98	168	14 389

TAVOLA V. — Esercizi ripartiti a seconda dei mezzi di trasporto usati.

VENETO.

Tutti gli esercizi della provincia.

Provincia di VERONA.

CLASSI	Complesso degli esercizi che impiegano mezzi meccanici di trasporto	Esercizi con impiego di mezzi meccanici di trasporto terrestri									Esercizi con impiego di mezzi meccanici di trasporto per via d'acqua	Esercizi con impiego di mezzi di trasporto per via d'aria	Esercizi che impiegano animali da tiro						
		con motori a vapore			con motori a scoppio			con motori elettrici					Esercizi	Cavalli	Muli	Asini	Buoi		
		Numero		Potenza complessiva HP	Numero		Potenza complessiva HP	Numero		Potenza complessiva HP									
		esercizi	mezzi meccanici		esercizi	mezzi meccanici		esercizi	mezzi meccanici										
Industrie connesse con l'agricoltura
Pesca
Miniere e cave	5	3	3	3	90	(.)	1
Industrie del legno ed affini	3	3	3	3	74
Industrie alimentari ed affini	46	46	2	3	170	42	56	1 591	2	2	23	281	289	127	25
Industrie delle pelli, cuoi, pelo, penne, ecc.
Industria della carta	1	1	1	1	10
Industrie poligrafiche	3	3	3	5	66
Industrie siderurgiche e metallurgiche	1	1	1	5	153
Industrie meccaniche	14	14	14	19	370	2	2	1	..
Lavorazione dei minerali, esclusi i metalli ...	16	16	1	1	180	15	28	617	12	42	6	..	2	2
Industria delle costruzioni	2	1	1	3	40
Industrie tessili	15	15	15	24	535	(2)	1	6	7	2
Industrie del vestiario ed abbigliamento	3	3	3	9	239	74	29	12	35
Servizi igienici, sanitari e polizia urbana	3	3	3	3	98	10	18	24	2
Industrie chimiche	9	9	1	1	500	7	11	292	1	3	36	5	4	5	1
Distribuzione di forza motrice, luce, acqua ecc.	6	6	6	12	159
Trasporti e comunicazioni	155	146	4	14	1 262	136	305	10 560	6	12	947	(3)	9	732	1 123	360	93	..	1
Combinazioni di industrie di diverse classi ...	1	1	1	1	25	2	3	2
Totale Industria.....	283	271	8	19	2 112	253	487	14 909	10	18	1 013	12	..	1 165	1 577	586	168	..	26
Credito, cambio, assicurazione
Commercio all'ingrosso	35	30	30	35	704	(4)	5	466	574	79	13	..	2
» di animali vivi, ecc.
» generi alimentari	39	33	33	42	998	(5)	6	213	252	18	10	..	16
» filati, tessuti, ecc.	5	5	5	5	60
» altri generi ed esercizi misti	4	4	4	8	152
Attività ausiliarie del commercio	7	7	7	8	121
di metalli, macchine, ecc.	17	17	17	21	367	6	6
» generi alimentari	5	5	5	7	132	544	434	79	119
» filati, tessuti, ecc.	2	2	2	3	66
» mobili, vetrerie, ecc.	4	4	4	4	54
» oggetti d'arte
» prodotti chimici	9	9	1	1	15	8	13	279	8	10	3	5
» oggetti usati	28	9	2	17
Commercio al minuto
Alberghi, trattorie, caffè, ecc.	15	12	11	11	262	1	1	5	(6)	3
Spettacoli pubblici
Editori di libri, musica, ecc.
Gestioni diverse
Totale Commercio	142	128	1	1	15	126	157	3 195	1	1	5	14	..	1 265	1 285	181	164	..	18
TOTALE GENERALE	425	399	9	20	2 127	379	644	18 104	11	19	1 018	26	..	2 430	2 862	767	332	..	44

(1) Dei 2 esercizi, 1 ha 1 veliero con motore ausiliario, con potenza complessiva di 12 HP; l'altro ha 2 velieri senza motore ausiliario. — (2) L'esercizio ha 2 velieri senza motore ausiliario. — (3) Dei 9 esercizi, 1 ha 7 navi a vapore con potenza complessiva di 2014 HP; 1 ha 10 motoscafi con potenza complessiva di 1644 HP; 5 hanno 6 velieri con motore ausiliario, con potenza complessiva di 118 HP; 2 hanno 2 velieri senza motore ausiliario. — (4) Dei 5 esercizi, 1 ha 1 veliero con motore ausiliario, con potenza complessiva di 30 HP; 4 hanno 5 velieri senza motore ausiliario. — (5) Dei 6 esercizi, 1 ha 1 motoscafo con potenza complessiva di 3 HP; 5 hanno 5 velieri senza motore ausiliario. — (6) Dei 3 esercizi, 2 hanno 2 motoscafi con potenza complessiva di 50 HP; 1 ha 1 veliero con motore ausiliario, con potenza complessiva di 35 HP.

TAVOLA VI. — Esercizi ripartiti secondo il numero degli addetti.

VENETO

Esercizi che usano forza motrice.

Provincia di VERONA.

CLASSI	ESERCIZI CON																In complesso			
	non più di 1 addetto		2 a 5 addetti		6 a 10 addetti		11 a 50 addetti		51 a 100 addetti		101 a 250 addetti		251 a 500 addetti		501 a 1000 addetti		oltre 1000 addetti		Esercizi	Addetti
	Esercizi	Addetti	Esercizi	Addetti	Esercizi	Addetti	Esercizi	Addetti	Esercizi	Addetti	Esercizi	Addetti	Esercizi	Addetti	Esercizi	Addetti	Esercizi	Addetti		
Industrie connesse con l'agricoltura	32	32	90	227	14	111	3	34	139	404
Pesca
Miniere e cave	2	10	2	16	4	103	8	129
Industrie del legno ed affini	75	75	240	717	40	271	24	398	2	159	381	1 620
Industrie alimentari ed affini	118	118	599	1 777	61	443	32	549	5	328	2	257	1	419	818	3 891
Industrie delle pelli, cuoi, pelo, penne ecc.	3	3	5	19	8	59	3	66	2	425	1	269	22	841
Industria della carta	2	18	2	37	1	78	2	634	7	767
Industrie poligrafiche	5	5	13	42	13	94	8	166	1	51	1	426	41	784
Industrie siderurgiche e metallurgiche.....	2	6	5	142	1	58	1	121	1	394	10	721
Industrie meccaniche.....	26	26	132	427	44	346	29	682	8	488	3	492	1	441	243	2 902
Lavorazione dei minerali, esclusi i metalli ...	2	2	27	79	15	117	36	844	5	332	2	313	87	1 687
Industria delle costruzioni.....	1	1	7	21	4	114	1	358	13	494
Industrie tessili	2	2	4	17	3	23	6	183	10	792	18	2 786	1	426	3	3 677	47	7 907
Industrie del vestiario ed abbigliamento.....	7	21	7	53	12	260	3	193	1	554	30	1 084
Servizi igienici, sanitari e polizia urbana....	1	1	2	13	3	14
Industrie chimiche	1	1	17	56	9	69	17	419	1	96	45	641
Distribuzione di forza motrice, luce, acqua, ecc.	4	4	13	39	6	51	8	143	2	165	2	218	35	620
Trasporti e comunicazioni	8	2	2	7	2	15	10	298	4	280	4	577	1	490	1	790	32	2 459
Combinazioni di industrie di diverse classi	1	4	3	19	1	18	1	129	6	170
Totale Industria.....	278	272	1 161	3 472	231	1 718	204	4 456	43	3 021	35	5 318	10	3 857	2	1 344	3	3 677	1 967	27 135
Credito, cambio, assicurazione
Commercio all'ingrosso	3	3	14	46	1	9	5	97	23	155
» di animali vivi, ecc.....
» generi alimentari	17	62	6	50	2	25	1	87	26	224
» filati, tessuti, ecc.
» altri generi ed esercizi misti
Attività ausiliarie del commercio	1	10	1	10
di metalli, macchine, ecc.	1	1	13	39	7	49	2	28	23	117
» generi alimentari.....	9	9	69	216	16	108	1	13	95	346
» filati, tessuti, ecc.	1	4	1	6	2	10
» mobili, vetrerie, ecc.	1	1	7	21	2	13	10	35
» oggetti d'arte
» prodotti chimici	14	14	21	57	3	24	3	53	41	148
» oggetti usati.....
misto	1	2	1	2
Alberghi, trattorie, caffè, ecc.	1	1	32	93	6	43	3	71	1	55	43	266
Spettacoli pubblici	3	3	1	3	5	35	2	26	11	67
Editori di libri, musica, ecc.
Gestioni diverse
Totale Commercio.....	32	32	176	546	48	347	18	313	2	142	276	1 380
TOTALE GENERALE.....	310	304	1 337	4 018	279	2 065	222	4 769	45	3 163	35	5 318	10	3 857	2	1 344	3	3 677	2 243	28 515

TAVOLA VII. — Addetti ripartiti per sesso e per forma di attività.

VENETO.

Esercizi che usano forza motrice.

Provincia di VERONA.

CLASSI	Proprietari, conduttori o gerenti			Personale direttivo			Personale amministrativo			Personale tecnico			Personale addetto alla vendita			Operai			In complesso				Personale a domicilio			
	M	F	MF	M	F	MF	M	F	MF	M	F	MF	M	F	MF	M	F	MF	M	F	MF	di cui stranieri	Esercizi	M	F	MF
Industrie connesse con l'agricoltura	166	1	167	237	..	237	403	1	404	
Pesca	
Miniere e cave	15	..	15	4	..	4	3	..	3	2	..	2	105	..	105	129	..	129	
Industrie del legno ed affini	510	15	525	5	..	5	7	4	11	1	..	1	9	..	9	1 001	68	1 069	1 533	87	1 620	
Industrie alimentari ed affini	1 110	200	1 310	36	3	39	86	24	110	37	..	37	62	61	123	1 672	630	2 272	3 003	888	3 891	2	
Industrie delle pelli, cuoi, pelo, penne, ecc.	32	8	40	4	..	4	10	6	16	401	380	781	447	394	841	..	2	6	71	
Industria della carta	15	..	15	10	..	10	24	8	32	6	..	6	456	248	704	511	256	767	
Industrie poligrafiche	42	9	51	10	..	10	46	31	77	5	1	6	10	..	10	423	207	630	536	248	784	6	
Industrie siderurgiche e metallurgiche	19	1	20	6	1	7	20	16	36	5	..	5	1	..	1	610	42	652	661	60	721	
Industrie meccaniche	338	13	351	41	7	48	41	18	59	16	1	17	6	..	6	2 108	313	2 421	2 550	352	2 902	
Lavorazione dei minerali, esclusi i metalli ...	107	7	114	22	..	22	17	9	26	5	..	5	4	3	7	1 323	190	1 513	1 478	209	1 687	1	
Industria delle costruzioni	7	..	7	7	..	7	5	..	5	472	3	475	491	3	494	
Industrie tessili	41	5	46	21	1	22	45	17	62	54	2	56	4	..	4	1 147	6 570	7 717	1 312	6 595	7 907	5	
Industrie del vestiario ed abbigliamento	37	17	54	4	..	4	11	5	16	5	2	7	394	609	1 003	451	633	1 084	..	1	1	11	
Servizi igienici, sanitari e polizia urbana	4	..	4	7	3	10	11	3	14	
Industrie chimiche	36	3	39	19	1	20	20	9	29	2	..	2	4	..	4	436	111	547	517	124	641	
Distribuzione di forza motrice, luce, acqua, ecc.	23	1	24	17	..	17	79	31	110	34	..	34	1	..	1	404	30	434	558	62	620	..	2	1	1	
Trasporti e comunicazioni	19	..	19	48	..	48	189	6	195	43	..	43	13	8	21	2 121	12	2 133	2 433	26	2 459	
Combinazioni di industrie di diverse classi ...	4	2	6	3	..	3	5	..	5	1	..	1	152	3	155	165	5	170	
<i>Totale Industria.....</i>	<i>2 525</i>	<i>282</i>	<i>2 807</i>	<i>257</i>	<i>13</i>	<i>270</i>	<i>608</i>	<i>184</i>	<i>792</i>	<i>211</i>	<i>4</i>	<i>215</i>	<i>119</i>	<i>74</i>	<i>193</i>	<i>13 469</i>	<i>9 389</i>	<i>22 858</i>	<i>17 189</i>	<i>9 946</i>	<i>27 135</i>	<i>14</i>	<i>5</i>	<i>8</i>	<i>83</i>	
Credito, cambio, assicurazione	
Commercio all'ingrosso	25	..	25	4	..	4	5	1	6	2	..	2	1	..	1	111	6	117	148	7	155	
» di animali vivi, ecc.	
» generi alimentari	42	3	45	2	..	2	6	1	7	111	59	170	161	63	224	
» filati, tessuti, ecc.	
» altri generi ed esercizi misti	
Attività ausiliarie del commercio	1	..	1	2	1	3	6	..	6	9	1	10	
di metalli, macchine, ecc.	23	2	25	3	..	3	9	12	21	1	..	1	7	4	11	50	6	56	93	24	117	
» generi alimentari	103	43	146	5	..	5	6	3	9	72	13	85	93	8	101	279	67	346	
» filati, tessuti, ecc.	1	1	2	3	5	8	4	6	10	
» mobili, vetrerie, ecc.	9	2	11	1	..	1	21	2	23	31	4	35	
» oggetti d'arte	
» prodotti chimici	41	6	47	2	..	2	8	8	16	11	1	12	65	6	71	127	21	148	
» oggetti usati	
misto	1	..	1	1	..	1	2	..	2	
Alberghi, trattorie, caffè, ecc.	48	33	81	4	..	4	1	..	1	54	22	76	72	32	104	179	87	266	
Spettacoli pubblici	15	1	16	6	..	6	1	2	3	4	..	4	28	10	38	54	13	67	
Editori di libri, musica, ecc.	
Gestioni diverse	
<i>Totale Commercio.....</i>	<i>308</i>	<i>91</i>	<i>399</i>	<i>27</i>	<i>..</i>	<i>27</i>	<i>38</i>	<i>28</i>	<i>66</i>	<i>3</i>	<i>..</i>	<i>3</i>	<i>151</i>	<i>40</i>	<i>191</i>	<i>560</i>	<i>134</i>	<i>694</i>	<i>1 087</i>	<i>293</i>	<i>1 380</i>	
TOTALE GENERALE.....	2 833	373	3 206	284	13	297	646	212	858	214	4	218	270	114	384	14 029	9 523	23 552	18 276	10 239	28 515	14	5	8	83	

TAVOLA VIII. — Operai ripartiti per sesso e per gruppi di età.

VENETO.

Esercizi che usano forza motrice.

Provincia di VERONA.

CLASSI	MASCHI					FEMMINE					di cui nubili	IN COMPLESSO				
	meno di 15 anni	da 15 a 18 anni	da 19 a 65 anni	oltre 65 anni	TOTALE	meno di 15 anni	da 15 a 18 anni	da 19 a 65 anni	oltre 65 anni	TOTALE		meno di 15 anni	da 15 a 18 anni	da 19 a 65 anni	oltre 65 anni	TOTALE
Industrie connesse con l'agricoltura	9	12	216	..	237	9	12	216	..	237
Pesca
Miniere e cave	6	99	..	105	6	99	..	105
Industrie del legno ed affini	196	284	516	5	1 001	17	31	20	..	68	52	213	315	536	5	1 069
Industrie alimentari ed affini	90	173	1 385	24	1 672	12	82	500	6	600	368	102	255	1 885	30	2 272
Industrie delle pelli, cuoi, pelo, penne, ecc. ..	6	24	367	4	401	20	71	289	..	380	340	26	95	653	4	781
Industria della carta	5	27	414	10	456	14	59	174	1	248	227	19	86	588	11	704
Industrie poligrafiche	13	65	341	4	423	4	40	163	..	207	166	17	105	504	4	630
Industrie siderurgiche e metallurgiche	7	77	519	7	610	..	2	40	..	42	26	7	79	559	7	652
Industrie meccaniche	379	556	1 146	27	2 108	29	98	186	..	313	299	408	654	1 332	27	2 421
Lavorazione dei minerali, esclusi i metalli ...	54	131	1 123	15	1 323	7	53	129	1	190	117	61	184	1 252	16	1 513
Industria delle costruzioni	8	37	423	4	472	3	..	3	..	8	37	426	4	475
Industrie tessili	75	123	904	45	1 147	892	1 903	3 758	17	6 570	5 155	967	2 026	4 662	62	7 717
Industrie del vestiario ed abbigliamento	4	48	340	2	394	85	169	345	10	609	586	89	217	685	12	1 003
Servizi igienici, sanitari e polizia urbana	2	4	1	7	3	..	3	3	..	2	7	1	10
Industrie chimiche	15	46	370	5	436	1	35	75	..	111	55	16	81	445	5	547
Distribuzione di forza motrice, luce, acqua, ecc.	1	10	390	3	404	30	..	30	20	1	10	420	3	434
Trasporti e comunicazioni	1	20	2 096	4	2 121	8	4	12	12	1	20	2 104	8	2 133
Combinazioni di industrie di diverse classi	151	1	152	3	..	3	2	154	1	155
Totale Industria	863	1 641	10 804	161	13 469	1 081	2 543	5 726	39	9 389	7 428	1 944	4 184	16 530	200	22 858
Credito, cambio, assicurazione
Commercio all'ingrosso	2	7	101	1	111	6	..	6	..	2	7	107	1	117
» di animali vivi, ecc.	1	4	105	1	111	1	..	58	..	59	55	2	4	163	1	170
» generi alimentari
» filati, tessuti, ecc.
» altri generi ed esercizi misti
Attività ausiliarie del commercio	1	5	..	6	1	5	..	6
Commercio al minuto	6	9	33	2	50	..	1	5	..	6	2	6	10	38	2	56
» di metalli, macchine, ecc.	18	24	51	..	93	..	1	3	4	8	6	18	25	54	4	101
» generi alimentari	1	..	2	..	3	..	2	3	..	5	5	1	2	5	..	8
» filati, tessuti, ecc.	5	5	11	..	21	..	2	2	..	5	7	11	..	23
» mobili, vetrerie, ecc.
» oggetti d'arte	1	5	59	..	65	..	1	5	..	6	6	1	6	64	..	71
» prodotti chimici
» oggetti usati
» misto
Alberghi, trattorie, caffè, ecc.	5	67	1	72	..	4	28	..	32	15	..	9	95	..	104
Spettacoli pubblici	3	20	5	28	8	2	10	8	..	3	28	7	38
Editori di libri, musica, ecc.
Gestioni diverse
Totale Commercio	34	63	454	9	560	1	11	116	6	134	97	35	74	570	15	694
TOTALE GENERALE	897	1 704	11 258	170	14 029	1 082	2 554	5 842	45	9 523	7 525	1 979	4 258	17 100	215	23 552

TAVOLA IX. — Esercizi ripartiti secondo il numero e la specie dei motori.

ENETO.

Esercizi che usano forza motrice.

Provincia di VERONA.

CLASSI	ESERCIZI CON IMPIEGO DI MOTORI																												
	a vento		idraulici			a vapore			a gas			a combustibili liquidi					Totale dei motori a vento, idraulici e termici					elettrici							
	numero	potenza complessiva	numero	potenza complessiva	numero	potenza complessiva	numero	potenza complessiva	numero	potenza complessiva	benzina e petrolio		olio pesante			numero	potenza complessiva				numero	potenza complessiva							
											esercizi	motori	esercizi	motori	potenza complessiva		esercizi	motori	potenza complessiva	esercizi		motori	potenza complessiva	esercizi	motori	normalmente in funzione	in riserva	TOTALE	esercizi
	HP	HP	HP	HP	HP	HP	HP	HP	HP	HP	HP	HP	HP	HP	HP	HP	HP	HP	HP	HP	HP	HP	HP	HP	HP	HP	HP	HP	HP
	esercizi	motori	esercizi	motori	esercizi	motori	esercizi	motori	esercizi	motori	esercizi	motori	esercizi	motori	esercizi	motori	esercizi	motori	esercizi	motori	esercizi	motori	esercizi	motori	esercizi	motori	esercizi	motori	esercizi
HP	HP	HP	HP	HP	HP	HP	HP	HP	HP	HP	HP	HP	HP	HP	HP	HP	HP	HP	HP	HP	HP	HP	HP	HP	HP	HP	HP	HP	HP
Industrie connesse con l'agricoltura...
Pesca
Miniere e cave.
Industrie del legno ed affini.
Industrie alimentari ed affini.	1	1	5	258	322	2 037	7	57	3 042	
Industrie delle pelli, cuoi, pelo, penne, ecc.	
Industria della carta	
Industrie poligrafiche.....	
Industrie siderurgiche e metallurgiche...	
Industrie meccaniche	
Lavorazione dei minerali, esclusi i metalli.	
Industria delle costruzioni	
Industrie tessili	
Industrie del vestiario ed abbigliamento.	
Servizi igienici, sanitari e polizia urbana.	
Industrie chimiche	
Distribuz. di forza motrice, luce, acqua, ecc.	
Trasporti e comunicazioni	
Combinazioni di industrie di diverse classi	
<i>Totale Industria</i>	1	1	5	285	384	28 198	25	96	6 332	
Credito, cambio, assicurazione	
Commercio all'ingrosso	
di animali vivi, ecc	
» generi alimentari.....	
» filati, tessuti, ecc.....	
» altri generi ed esercizi misti.	
Attività ausiliarie del commercio	
Commercio al minuto	
di metalli, macchine, ecc.....	
» generi alimentari.....	
» filati, tessuti, ecc.....	
» mobili, vetrerie, ecc.....	
» oggetti d'arte.....	
» prodotti chimici.....	
» oggetti usati.....	
misto	
Alberghi, trattorie, caffè, ecc	
Spettacoli pubblici	
Editori di libri, musica, ecc.	
Gestioni diverse	
<i>Totale Commercio</i>	
TOTALE GENERALE	1	1	5	286	385	28 210	25	96	6 332		

TAVOLA X. — Esercizi ripartiti secondo la specie dei motori e il numero degli addetti.

VENETO.

Esercizi che usano forza motrice.

Provincia di VERONA.

CLASSI	ESERCIZI CON															IN COMPLESSO		
	1 a 10 addetti			11 a 50 addetti			51 a 250 addetti			251 a 1000 addetti			oltre 1000 addetti					
	FORZA MOTRICE ADOPERATA NORMALMENTE PER IL FUNZIONAMENTO DEL MACCHINARIO																	
	motori		Potenza complessiva	motori		Potenza complessiva	motori		Potenza complessiva	motori		Potenza complessiva	motori		Potenza complessiva	motori		Potenza complessiva
a vento idraulici e termici	elettrici	a vento idraulici e termici		elettrici	a vento idraulici e termici		elettrici	a vento idraulici e termici		elettrici	a vento idraulici e termici		elettrici	a vento idraulici e termici		elettrici		
HP	HP	HP	HP	HP	HP	HP	HP	HP	HP	HP	HP	HP	HP	HP	HP	HP	HP	
Industrie connesse con l'agricoltura	1 718	4	1 722	40	..	40	1 758	4	1 762	
Pesca	
Miniere e cave.....	..	31	31	..	87	87	118	118	
Industrie del legno ed affini.....	86	755	841	2	198	200	..	46	46	..	24	24	88	1 023	1 111	
Industrie alimentari ed affini.....	1 994	2 857	4 851	288	565	853	2 131	1 071	3 202	4 413	4 493	8 906	
Industrie delle pelli, cuoi, pelo, penne, ecc.	..	84	84	..	115	115	..	103	103	..	390	390	692	692	
Industria della carta.....	..	6	6	..	16	16	500	1 120	1 620	500	1 142	1 642	
Industrie poligrafiche.....	..	254	254	..	60	60	314	314	
Industrie siderurgiche e metallurgiche.....	..	1	1	..	107	107	548	548	656	656	
Industrie meccaniche.....	4	348	352	..	286	286	..	455	455	..	50	50	4	1 139	1 143	
Lavorazione dei minerali, esclusi i metalli...	8	233	241	..	936	936	..	1 026	1 026	8	2 195	2 203	
Industria delle costruzioni.....	168	125	293	..	1 900	1 900	26	60	86	194	2 085	2 279	
Industrie tessili.....	..	324	324	15	42	57	60	672	732	..	36	36	..	3 800	3 800	75	4 949	
Industrie del vestiario ed abbigliamento.....	..	17	17	..	53	53	..	38	38	..	130	130	238	238	
Servizi igienici, sanitari e polizia urbana.....	..	12	12	12	12	
Industrie chimiche.....	..	315	315	45	518	563	45	833	
Distribuzione di forza motrice, luce, acqua, ecc	160	2 400	2 560	205	185	390	..	219	219	365	2 804	3 169	
Trasporti e comunicazioni.....	..	1 399	1 399	149	618	767	..	2 013	2 013	149	4 030	4 179	
Combinazioni di industrie di diverse classi...	..	62	62	..	26	26	..	30	30	118	118	
<i>Totale Industria.....</i>	<i>4 138</i>	<i>9 227</i>	<i>13 365</i>	<i>744</i>	<i>5 712</i>	<i>6 456</i>	<i>2 691</i>	<i>6 793</i>	<i>9 484</i>	<i>26</i>	<i>1 238</i>	<i>1 264</i>	<i>..</i>	<i>3 800</i>	<i>3 800</i>	<i>7 599</i>	<i>26 770</i>	<i>34 369</i>
Credito, cambio, assicurazione.....	
Commercio all'ingrosso	12	68	80	..	78	78	12	146	158	
» animali vivi, ecc.....	..	47	47	..	8	8	..	20	20	75	75	
» filati, tessuti, ecc.....	
» altri generi ed esercizi misti.....	
Attività ausiliarie del commercio.....	..	87	87	87	87	
di metalli, macchine, ecc.....	..	19	19	..	12	12	31	31	
» generi alimentari.....	..	114	114	..	4	4	118	118	
» filati, tessuti, ecc.....	..	2	2	2	2	
» mobili, vetrerie, ecc.....	..	12	12	12	12	
» oggetti d'arte.....	
» prodotti chimici.....	..	78	78	..	12	12	90	90	
» oggetti usati.....	
misto	1	1	1	1	
Alberghi, trattorie, caffè, ecc.....	..	23	23	..	3	3	..	1	1	27	27	
Spettacoli pubblici.....	2	14	16	..	15	15	2	29	31	
Editori di libri, musica, ecc.....	
Gestioni diverse	
<i>Totale Commercio.....</i>	<i>14</i>	<i>465</i>	<i>479</i>	<i>..</i>	<i>132</i>	<i>132</i>	<i>..</i>	<i>21</i>	<i>21</i>	<i>..</i>	<i>..</i>	<i>..</i>	<i>..</i>	<i>..</i>	<i>14</i>	<i>618</i>	<i>632</i>	
TOTALE GENERALE.....	4 152	9 692	13 844	744	5 844	6 588	2 691	6 814	9 505	26	1 238	1 264	..	3 800	3 800	7 613	27 388	35 001

TAVOLA XI. — Esercizi ripartiti a seconda dei mezzi di trasporto usati.

VENETO.

Esercizi che usano forza motrice.

Provincia di VERONA.

CLASSI	Complesso degli esercizi che impiegano mezzi meccanici di trasporto	Esercizi con impiego di mezzi meccanici di trasporto terrestri									Esercizi con impiego di mezzi meccanici di trasporto per via d'acqua	Esercizi con impiego di mezzi di trasporto per via d'aria	Esercizi che impiegano animali da tiro						
		Esercizi	con motori a vapore			con motori a scoppio			con motori elettrici				Esercizi	Cavalli	Mul	Asini	Buoi		
			Numero		Potenza complessiva HP	Numero		Potenza complessiva HP	Numero									Potenza complessiva HP	
			esercizi	mezzi meccanici		esercizi	mezzi meccanici		esercizi	mezzi meccanici									
Industrie connesse con l'agricoltura
Pesca
Miniere e cave	4	2	2	2	50	(1)	2	..	4	4	3
Industrie del legno ed affini	3	3	3	3	74
Industrie alimentari ed affini	44	44	2	3	170	40	53	1 551	2	2	20	281	289	127	25
Industrie delle pelli, cuoi, pelo, penne, ecc.
Industria della carta	1	1	1	1	10
Industrie poligrafiche	3	3	3	5	66
Industrie siderurgiche e metallurgiche	1	1	1	5	153	2	2	1	..
Industrie meccaniche	12	12	12	17	316
Lavorazione dei minerali, esclusi i metalli ...	14	14	1	1	180	13	26	537	12	42	6	..	2	2
Industria delle costruzioni	2	1	1	3	40	(2)	1	6	7	2
Industrie tessili	15	15	15	24	535
Industrie del vestiario ed abbigliamento	3	3	3	9	239
Servizi igienici, sanitari e pulizia urbana ...	1	1	1	1	18
Industrie chimiche	9	9	1	1	500	7	11	292	1	3	36	3	3	2	..	1	..
Distribuzione di forza motrice, luce, acqua, ecc.	6	6	6	12	159
Trasporti e comunicazioni	17	17	2	9	1 050	14	122	6 395	1	5	768	2	51	2	..	23	..
Combinazioni di industrie di diverse classi ...	1	1	1	1	25	2	3	2
Totale Industria	136	133	6	14	1 900	122	294	10 450	5	11	834	3	..	312	401	144	52	2	..
Credito, cambio, assicurazione
Commercio all'ingrosso	di animali vivi, ecc.	3	3	3	4	77	5	9	1
	» generi alimentari	11	11	11	14	347	26	35	3	2
	» filati, tessuti, ecc.
» altri generi ed esercizi misti
Attività ausiliarie del commercio
Commercio al minuto	di metalli, macchine, ecc.	4	4	4	4	56
	» generi alimentari	5	5	5	7	132	15	18
	» filati, tessuti, ecc.
	» mobili, vetrerie, ecc.
	» oggetti d'arte
	» prodotti chimici	3	3	3	7	152	8	10	3	..	5
» oggetti usati
misto
Alberghi, trattorie, caffè, ecc.	4	2	2	2	54	(3)	2
Spettacoli pubblici
Editori di libri, musica, ecc.
Gestioni diverse
Totale Commercio	30	28	28	38	818	2	..	54	72	7	5	2	..
TOTALE GENERALE	166	161	6	14	1 900	150	332	11 268	5	11	834	5	..	366	473	151	57	4	..

(1) Dei 2 esercizi, 1 ha 1 veliero con motore ausiliario, con potenza complessiva di 12 HP; l'altro ha 2 velieri senza motore ausiliario. — (2) L'esercizio ha 2 velieri senza motore ausiliario. — (3) I 2 esercizi hanno 2 motoscafi con potenza complessiva di 50 HP.

TAVOLA I. — Esercizi ripartiti secondo il numero degli addetti.

VENETO.

Tutti gli esercizi della provincia.

Provincia di VICENZA.

C L A S S I	ESERCIZI CON																In complesso				
	non più di 1 addetto		2 a 5 addetti		6 a 10 addetti		11 a 50 addetti		51 a 100 addetti		101 a 250 addetti		251 a 500 addetti		501 a 1000 addetti		oltre 1000 addetti		Esercizi	Addetti	
	Esercizi	Addetti	Esercizi	Addetti	Esercizi	Addetti	Esercizi	Addetti	Esercizi	Addetti	Esercizi	Addetti	Esercizi	Addetti	Esercizi	Addetti	Esercizi	Addetti			
Industrie connesse con l'agricoltura	61	61	52	129	2	16	1	91	116	297	
Pesca	48	48	8	16	56	64	
Miniere e cavo	60	55	67	202	8	58	6	92	2	158	2	247	1	486	146	1 298	
Industrie del legno ed affini	670	662	606	1 620	63	458	59	1 246	4	255	1	277	1 403	4 518	
Industrie alimentari ed affini	464	460	972	2 667	62	421	25	541	2	130	1 525	4 219	
Industrie delle pelli, cuoi, pelo, penne, ecc.	26	26	18	50	6	45	9	264	2	264	61	649	
Industria della carta	1	1	4	10	4	34	10	264	2	735	21	1 044	
Industrie poligrafiche	31	30	25	71	18	140	17	329	3	186	94	756	
Industrie siderurgiche e metallurgiche	3	3	7	24	1	6	9	184	2	329	22	543	
Industrie meccaniche	353	353	543	1 467	76	550	62	1 264	5	423	2	741	2	1 192	1 043	5 990	
Lavorazione dei minerali, esclusi i metalli ...	33	28	69	211	34	264	33	787	4	254	3	399	176	1 943	
Industria delle costruzioni	166	165	101	340	45	358	49	1 075	12	784	4	661	377	3 383	
Industrie tessili	29	29	26	73	8	54	31	781	28	2 200	40	6 831	22	7 166	3	1 889	4	5 548	191	24 571	
Industrie del vestiario ed abbigliamento	1 014	1 001	681	1 821	64	461	21	431	2	120	1 782	3 834	
Servizi igienici, sanitari e polizia urbana	134	132	199	468	3	24	336	624	
Industrie chimiche	10	10	17	54	3	21	1	59	1	223	32	367	
Distribuzione di forza motrice, luce, acqua, ecc.	27	22	35	108	12	90	12	283	2	141	88	644	
Trasporti e comunicazioni	345	340	298	835	54	412	38	855	4	265	3	406	742	3 113	
Combinazioni di industrie di diverse classi ...	39	38	42	104	1	8	1	78	83	228	
<i>Totale Industria</i>	3 514	3 464	3 770	10 270	464	3 420	381	8 396	71	5 144	57	9 360	28	9 405	5	3 081	4	5 548	8 294	58 088	
Credito, cambio, assicurazione	72	69	47	135	17	135	8	168	2	121	143	628	
Commercio all'ingrosso																					
di animali vivi, ecc.	350	344	157	389	9	69	7	149	523	951	
» generi alimentari	154	154	115	280	5	34	274	468	
» filati, tessuti, ecc.	3	3	10	33	2	15	2	50	17	101	
» altri generi ed esercizi misti	2	1	3	7	1	7	6	15	
Attività ausiliarie del commercio	940	931	75	188	4	29	1 019	1 148	
Commercio al minuto																					
di metalli, macchine, ecc.	76	72	95	248	11	108	3	41	185	469	
» generi alimentari	1 730	1 718	1 784	4 279	25	184	2	53	3 541	6 234	
» filati, tessuti, ecc.	480	478	445	1 125	18	127	4	72	947	1 802	
» mobili, vetrerie, ecc.	66	65	89	233	8	40	3	59	166	417	
» oggetti d'arte	91	91	79	202	2	12	2	46	174	345	
» prodotti chimici	160	160	136	351	6	42	6	74	308	627	
» oggetti usati	52	51	12	33	3	22	1	23	68	129	
misto	17	17	23	56	40	73	
Alberghi, trattorie, caffè, ecc.	876	873	1 623	4 058	53	360	5	90	2 557	5 381	
Spettacoli pubblici	7	7	20	62	8	59	4	56	39	184	
Editori di libri, musica, ecc.	2	2	4	8	1	10	7	20	
Gestioni diverse	95	93	56	151	3	26	1	13	155	283	
<i>Totale Commercio</i>	5 173	5 129	4 773	11 838	176	1 299	48	888	2	121	10 172	19 275	
TOTALE GENERALE	8 687	8 593	8 543	22 108	640	4 719	429	9 284	73	5 265	57	9 360	28	9 405	5	3 081	4	5 548	18 466	77 363	

TAVOLA II. — Addetti ripartiti per sesso e per forma di attività.

VENETO.

Tutti gli esercizi della provincia.

Provincia di VICENZA.

CLASSI	Proprietari, conduttori o gerenti			Personale direttivo			Personale amministrativo			Personale tecnico			Personale addetto alla vendita			Operai			In complesso				Personale a domicilio				
	M	F	MF	M	F	MF	M	F	MF	M	F	MF	M	F	MF	M	F	MF	M	F	MF	di cui stranieri	Esercizi	M	F	MF	
Industrie connesse con l'agricoltura.....	144	..	144	2	..	2	5	1	6	4	..	4	1	1	2	117	22	139	273	24	297	
Pesca	60	1	61	3	..	3	63	1	64	
Miniere e cave	159	1	160	14	..	14	19	..	19	4	..	4	8	..	8	1 027	66	1 093	1 231	67	1 298	..	3	4	..	4	
Industrie del legno ed affini	1 668	34	1 702	19	1	20	35	11	46	14	..	14	92	14	106	2 045	585	2 630	3 873	645	4 518	..	9	17	6	23	
Industrie alimentari ed affini.....	1 567	288	1 855	44	1	45	92	23	115	29	2	31	241	248	489	1 369	315	1 684	3 342	877	4 219	..	2	..	3	3	
Industrie delle pelli, cuoi, pelo, penne, ecc....	72	1	73	6	..	6	7	2	9	1	..	1	2	..	2	291	267	558	379	276	649	
Industria della carta	17	2	19	9	..	9	10	6	16	10	..	10	1	..	1	472	517	989	519	525	1 044	
Industrie poligrafiche.....	102	9	111	8	1	9	9	11	20	2	..	2	6	11	17	374	223	597	501	255	756	
Industrie siderurgiche e metallurgiche.....	24	..	24	5	..	5	19	..	19	4	..	4	1	..	1	491	2	493	544	2	546	
Industrie meccaniche	1 290	27	1 317	32	2	34	96	30	126	50	4	54	78	19	97	3 833	529	4 362	5 379	611	5 990	33
Lavorazione dei minerali, esclusi i metalli ...	219	5	224	11	..	11	42	5	47	10	..	10	7	..	7	1 305	339	1 644	1 594	349	1 943	
Industria delle costruzioni.....	483	2	485	13	..	13	18	1	19	9	..	9	15	1	16	2 841	..	2 841	3 370	4	3 383	
Industrie tessili	145	48	193	70	12	82	143	61	204	60	3	63	1	5	6	5 598	18 425	24 023	6 017	18 554	24 571	
Industrie del vestiario ed abbigliamento....	1 516	495	2 011	13	5	18	4	6	10	66	92	158	718	919	1 637	2 317	1 517	3 834	..	11	39	4	43	
Servizi igienici, sanitari e polizia urbana....	337	4	341	8	1	9	5	..	5	47	7	54	197	18	215	594	30	624	
Industrie chimiche	32	5	37	1	..	1	17	12	29	5	1	6	1	7	8	250	36	286	306	61	367	
Distribuzione di forza motrice, luce, acqua, ecc.	40	6	46	27	1	28	73	16	89	16	..	16	6	4	10	446	9	455	608	36	644	
Trasporti e comunicazioni	524	14	538	91	1	92	456	40	496	43	..	43	95	14	109	1 795	40	1 835	3 004	109	3 113	
Combinazioni di industrie di diverse classi ...	94	5	99	5	2	7	46	76	122	145	83	228	
Totale Industria.....	8 493	947	9 440	373	25	398	1 050	225	1 275	261	10	271	673	425	1 098	23 218	22 388	45 606	34 068	24 020	58 088	33	25	60	13	73	
Credito, cambio, assicurazione	26	..	26	141	1	142	348	24	372	2	..	2	85	1	86	602	26	628	
Commercio all'ingrosso	595	28	623	5	..	5	14	6	20	3	..	3	46	10	56	162	82	244	825	126	951	
» di animali vivi, ecc.....	297	25	322	3	..	3	6	5	11	1	..	1	14	3	17	100	14	114	421	47	468	
» generi alimentari	29	6	35	2	..	2	11	7	18	20	1	21	22	3	25	84	17	101	
» filati, tessuti, ecc.	8	..	8	6	1	7	14	1	15	
» altri generi ed esercizi misti	972	6	978	24	3	27	55	29	84	1	..	1	19	1	20	37	1	38	1 108	40	1 148	
Attività ausiliarie del commercio	165	30	195	9	3	12	46	6	52	2	2	4	69	31	100	105	1	106	396	73	469	..	2	4	..	4	
Commercio al minuto	2 700	1 566	4 266	28	18	46	32	12	44	4	8	12	663	781	1 444	339	83	422	3 766	2 468	6 234	
» di metalli, macchine, ecc.....	609	528	1 137	8	4	12	9	13	22	262	221	483	95	53	148	983	819	1 802	..	2	3	..	3	
» generi alimentari.....	150	48	198	5	..	5	2	4	6	41	44	85	120	3	123	318	99	417	
» filati, tessuti, ecc.	143	51	194	2	..	2	4	9	13	54	50	104	24	8	32	227	118	345	
» mobili, vetrerie, ecc.	261	57	318	23	2	25	14	7	21	5	..	5	90	24	114	131	13	144	524	103	627	
» oggetti d'arte	62	10	72	..	1	1	5	5	10	8	38	46	75	54	129	
» prodotti chimici	39	5	44	2	1	3	16	6	22	3	1	4	60	13	73	
» oggetti usati.....	1 608	1 803	3 411	16	10	26	2	7	9	5	..	5	395	1 136	1 531	164	235	399	2 190	3 191	5 381	
misto	40	8	48	3	..	3	4	5	9	6	..	6	8	5	13	95	10	105	156	28	184	
Alberghi, trattorie, caffè, ecc.	5	1	6	1	..	1	1	1	2	6	..	6	2	2	4	1	..	1	16	4	20	
Spettacoli pubblici	85	30	115	21	..	21	76	10	86	11	8	19	34	8	42	227	56	283	
Editori di libri, musica, ecc.
Gestioni diverse
Totale Commercio	7 794	4 202	11 996	291	42	333	626	146	772	35	10	45	1 715	2 328	4 043	1 531	555	2 086	11 992	7 283	19 275	..	4	7	..	7	
TOTALE GENERALE	16 287	5 149	21 436	664	67	731	1 676	371	2 047	296	20	316	2 388	2 753	5 141	24 749	22 943	47 692	46 060	31 303	77 363	33	29	67	13	80	

TAVOLA III. — Operai ripartiti per sesso e per gruppi di età.

VENETO.

Tutti gli esercizi della provincia.

Provincia di VICENZA.

CLASSI	MASCHI					FEMMINE						IN COMPLESSO				
	meno di 15 anni	da 15 a 18 anni	da 19 a 65 anni	oltre 65 anni	TOTALE	meno di 15 anni	da 15 a 18 anni	da 19 a 65 anni	oltre 65 anni	TOTALE	di cui nubili	meno di 15 anni	da 15 a 18 anni	da 19 a 65 anni	oltre 65 anni	TOTAL
Industrie connesse con l'agricoltura.....	1	5	111	..	117	22	..	22	15	1	5	133	..	139
Pesca	3	..	3	3	..	3
Miniere e cave	13	87	925	2	1 027	..	10	56	..	66	63	13	97	981	2	1 093
Industrie del legno ed affini	241	544	1 227	33	2 045	20	114	451	..	585	460	261	658	1 678	33	2 630
Industrie alimentari ed affini.....	53	213	1 087	16	1 369	32	69	214	..	315	253	85	282	1 301	16	1 684
Industrie delle pelli, cuoi, pelo, penne, ecc....	17	28	242	4	291	27	81	159	..	267	253	44	109	401	4	558
Industria della carta	12	32	416	12	472	18	80	419	..	517	373	30	112	835	12	989
Industrie poligrafiche.....	24	83	267	..	374	26	89	108	..	223	216	50	172	375	..	597
Industrie siderurgiche e metallurgiche.....	7	49	435	..	491	2	..	2	..	7	49	437	..	493
Industrie meccaniche.....	367	889	2 553	24	3 833	21	145	362	1	529	491	388	1 034	2 915	25	4 362
Lavorazione dei minerali, esclusi i metalli...	60	170	1 053	22	1 305	18	94	227	..	339	319	78	264	1 280	22	1 644
Industria delle costruzioni.....	28	292	2 499	22	2 841	28	292	2 499	22	2 841
Industrie tessili	285	598	4 673	42	5 598	1 782	4 063	12 533	47	18 425	14 112	2 067	4 661	17 206	89	24 023
Industrie del vestiario ed abbigliamento....	144	243	330	1	718	184	328	406	1	919	796	328	571	736	2	1 637
Servizi igienici, sanitari e polizia urbana....	58	59	79	1	197	1	..	17	..	18	12	59	59	96	1	215
Industrie chimiche	9	5	236	..	250	..	13	23	..	36	26	9	18	259	1	286
Distribuzione di forza motrice, luce, acqua, ecc.	3	17	420	6	446	1	..	8	..	9	3	4	17	428	6	455
Trasporti e comunicazioni.....	10	35	1 743	7	1 795	40	..	40	21	10	35	1 783	7	1 835
Combinazioni di industrie di diverse classi ...	9	11	25	1	46	12	8	56	..	76	64	21	19	81	1	122
<i>Totale Industria.....</i>	<i>1 341</i>	<i>3 360</i>	<i>18 324</i>	<i>193</i>	<i>23 218</i>	<i>2 142</i>	<i>5 094</i>	<i>15 103</i>	<i>49</i>	<i>22 388</i>	<i>17 477</i>	<i>3 483</i>	<i>8 454</i>	<i>33 427</i>	<i>242</i>	<i>45 606</i>
Credito, cambio, assicurazione	1	5	76	3	85	1	..	1	..	1	5	77	3	86
Commercio all'ingrosso { di animali vivi, ecc.....	6	7	134	15	162	..	43	39	..	82	54	6	50	173	15	244
» generi alimentari	3	9	87	1	100	..	2	12	..	14	9	3	11	99	1	114
» filati, tessuti, ecc.	1	3	17	1	22	3	..	3	2	1	3	20	1	25
» altri generi ed esercizi misti	2	4	..	6	1	..	1	1	..	2	5	..	7
Attività ausiliarie del commercio	5	32	..	37	1	..	1	1	..	5	33	..	38
Commercio al minuto { di metalli, macchine, ecc.....	12	25	67	1	105	1	..	1	..	12	25	68	1	106
» generi alimentari.....	75	71	189	4	339	28	17	38	..	83	66	103	88	227	4	422
» filati, tessuti, ecc.	21	31	43	..	95	9	16	27	1	53	48	30	47	70	1	148
» mobili, vetrerie, ecc.	7	27	82	4	120	3	..	3	3	7	27	85	4	123
» oggetti d'arte	5	2	16	1	24	1	..	7	..	8	8	6	2	23	1	32
» prodotti chimici	9	14	108	..	131	..	2	11	..	13	12	9	16	119	..	144
» oggetti usati.....	2	1	5	..	8	1	1	36	..	38	11	3	2	41	..	46
misto	1	..	2	..	3	1	1	1	2	..	2	..	4
Alberghi, trattorie, caffè, ecc.	10	18	129	7	164	14	38	181	2	235	172	24	56	310	9	399
Spettacoli pubblici	4	7	72	12	95	..	2	6	2	10	7	4	9	78	14	105
Editori di libri, musica, ecc.....	1	..	1	1	..	1
Gestioni diverse	1	1	31	1	34	..	1	7	..	8	6	1	2	38	1	42
<i>Totale Commercio</i>	<i>158</i>	<i>228</i>	<i>1 095</i>	<i>50</i>	<i>1 531</i>	<i>54</i>	<i>122</i>	<i>374</i>	<i>5</i>	<i>555</i>	<i>401</i>	<i>212</i>	<i>359</i>	<i>1 469</i>	<i>55</i>	<i>2 086</i>
TOTALE GENERALE	1 499	3 588	19 419	243	24 749	2 196	5 216	15 477	54	22 943	17 878	3 695	8 804	34 896	297	47 692

TAVOLA IV. — Esercizi con impiego di caldaie a vapore.

VENETO.

Tutti gli esercizi della provincia.

Provincia di VICENZA.

CLASSI	CALDAIE FISSE						CALDAIE SEMIFISSE			LOCOMOBILI			IN COMPLESSO		
	Per azionamento di motori a vapore			Per riscaldamento ambienti industriali o per altri usi industriali			Numero		Superficie di riscaldamento m. ²	Numero		Superficie di riscaldamento m. ²	esercizi	caldaie	Superficie di riscaldamento m. ²
	Numero		Superficie di riscaldamento m. ²	Numero		Superficie di riscaldamento m. ²	esercizi	caldaie		esercizi	caldaie				
	esercizi	caldaie		esercizi	caldaie				esercizi			caldaie			
Industrie connesse con l'agricoltura	5	6	40	5	6	40
Pesca
Miniere e cave
Industrie del legno ed affini	3	4	155	9	9	171	1	1	21	10	17	145	23	31	492
Industrie alimentari ed affini.....	1	1	25	10	11	91	5	6	34	3	3	15	19	21	165
Industrie delle pelli, cuoi, pelo, penne, ecc....	4	6	143	2	2	14	6	8	157
Industria della carta	1	1	25	3	8	1 029	4	9	1 054
Industrie poligrafiche.....	1	1	1	1	1	5	2	2	6
Industrie siderurgiche e metallurgiche.....
Industrie meccaniche	1	1	24	4	6	323	3	4	31	8	11	373
Lavorazione dei minerali, esclusi i metalli	1	3	20	1	3	20
Industria delle costruzioni.....
Industrie tessili	34	56	5 250	69	85	4 720	5	5	106	2	2	30	110	148	10 106
Industrie del vestiario ed abbigliamento....	3	3	90	3	3	90
Servizi igienici, sanitari e polizia urbana....	1	1	35	1	1	7	2	2	42
Industrie chimiche	1	1	20	3	6	273	1	1	7	5	8	300
Distribuzione di forza motrice, luce, acqua, ecc.	1	1	80	1	2	28	2	2	19	2	2	40	6	7	167
Trasporti e comunicazioni	2	2	21	2	2	21
Combinazioni di industrie di diverse classi	1	1	30	1	1	30
<i>Totale Industria</i>	<i>43</i>	<i>66</i>	<i>5 580</i>	<i>109</i>	<i>139</i>	<i>6 938</i>	<i>20</i>	<i>23</i>	<i>249</i>	<i>25</i>	<i>34</i>	<i>301</i>	<i>197</i>	<i>262</i>	<i>13 068</i>
Credito, cambio, assicurazione
Commercio all'ingrosso
di animali vivi, ecc.....
» generi alimentari
» filati, tessuti, ecc.
» altri generi ed esercizi misti
Attività ausiliarie del commercio
Commercio al minuto
di metalli, macchine, ecc.....
» generi alimentari.....
» filati, tessuti, ecc.
» mobili, vetrerie, ecc.
» oggetti d'arte
» prodotti chimici
» oggetti usati.....
misto
Alberghi, trattorie, caffè, ecc.	1	1	7	3	4	30	4	5	37
Spettacoli pubblici	2	2	29	2	2	29
Editori di libri, musica, ecc.
Gestioni diverse
<i>Totale Commercio</i>	<i>1</i>	<i>1</i>	<i>7</i>	<i>5</i>	<i>6</i>	<i>59</i>	<i>..</i>	<i>..</i>	<i>..</i>	<i>..</i>	<i>..</i>	<i>..</i>	<i>6</i>	<i>7</i>	<i>66</i>
TOTALE GENERALE	44	67	5 587	114	145	6 997	20	23	249	25	34	301	203	269	13 134

TAVOLA V. — Esercizi ripartiti a seconda dei mezzi di trasporto usati.

VENETO.

Tutti gli esercizi della provincia.

Provincia di VICENZA.

CLASSI	Complesso degli esercizi che impiegano mezzi meccanici di trasporto	Esercizi con impiego di mezzi meccanici di trasporto terrestri									Esercizi con impiego di mezzi meccanici di trasporto per via d'acqua	Esercizi con impiego di mezzi di trasporto per via d'aria	Esercizi che impiegano animali da tiro					
		Esercizi	con motori a vapore			con motori a scoppio			con motori elettrici				Esercizi	Cavalli	Muli	Asini	Buoi	
			Numero		Potenza complessiva HP	Numero		Potenza complessiva HP	Numero									Potenza complessiva HP
			esercizi	mezzi meccanici		esercizi	mezzi meccanici		esercizi	mezzi meccanici								
Industrie connesse con l'agricoltura.....	12	12	2	2	30	10	10	201	1	..	2	
Pesca	2	1	..	1	..	
Miniere e cave	5	5	5	8	301	30	41	9	9	..	
Industrie del legno ed affini	26	26	1	1	2	25	29	595	70	65	8	9	4	
Industrie alimentari ed affini.....	54	54	54	77	1 590	483	417	278	53	4	
Industrie delle pelli, cuoi, pelo, penne, ecc....	8	8	8	14	185	2	2	
Industria della carta	2	2	2	8	245	3	3	
Industrie poligrafiche	4	4	4	4	25	
Industrie siderurgiche e metallurgiche.....	3	3	3	7	113	3	3	..	1	..	
Industrie meccaniche.....	35	35	1	1	24	30	39	530	4	5	67	..	19	18	1	
Lavorazione dei minerali, esclusi i metalli ...	18	18	18	24	754	35	70	33	2	2	
Industria delle costruzioni.....	19	19	2	5	190	17	22	416	48	68	7	3	2	
Industrie tessili	52	51	47	101	2 010	4	5	20	..	17	23	3	1	4	
Industrie del vestiario ed abbigliamento	20	20	20	20	232	
Servizi igienici, sanitari e polizia urbana....	1	1	1	1	15	5	6	
Industrie chimiche	4	4	4	6	119	2	1	2	
Distribuzione di forza motrice, luce, acqua, ecc.	20	20	18	28	416	2	3	32	..	5	5	2	
Trasporti e comunicazioni.....	152	152	6	73	15 707	141	316	8 320	5	23	751	..	299	468	170	21	51	
Combinazioni di industrie di diverse classi ...	3	3	2	2	88	3	2	1	
Totale Industria.....	438	437	12	82	15 971	410	717	16 155	15	36	870	..	1 027	1 193	516	100	67	
Credito, cambio, assicurazione	3	3	3	5	73	
Commercio all'ingrosso	29	29	28	37	599	1	1	5	..	234	343	32	17	..	
» di animali vivi, ecc	28	28	28	36	597	97	114	18	2	..	
» generi alimentari	3	3	3	5	107	
» filati, tessuti, ecc.	2	2	2	2	32	2	4	
» altri generi ed esercizi misti	32	32	1	1	24	30	31	396	1	1	10	..	101	102	4	4	..	
Attività ausiliarie del commercio	7	7	7	11	130	10	7	1	2	..	
di metalli, macchine, ecc.	64	64	64	71	1 151	647	581	86	46	..	
» generi alimentari	28	28	28	29	529	119	113	7	17	..	
» filati, tessuti, ecc.	5	5	5	7	116	20	18	3	2	..	
» mobili, vetrerie, ecc.	3	3	2	2	7	1	1	16	..	3	3	
» oggetti d'arte	9	9	9	18	427	74	60	34	2	..	
» prodotti chimici	31	14	3	16	..	
» oggetti usati	6	6	6	6	58	4	3	1	
misto	11	11	10	12	235	1	1	3	..	57	46	6	8	1	
Alberghi, trattorie, caffè, ecc.	1	1	1	1	5	
Spettacoli pubblici	
Editori di libri, musica, ecc.....	1	1	1	1	4	7	8	7	
Gestioni diverse	232	232	1	1	24	227	274	4 466	4	4	34	..	1 456	1 416	202	116	1	
Totale Commercio	232	232	1	1	24	227	274	4 466	4	4	34	..	1 456	1 416	202	116	1	
TOTALE GENERALE	670	669	13	83	15 995	637	991	20 621	19	40	904	..	2 483	2 609	718	216	68	

1) L'esercizio ha 1 aereo con potenza complessiva di 300 HP.

TAVOLA VI. — Esercizi ripartiti secondo il numero degli addetti.

VENETO.

Esercizi che usano forza motrice.

Provincia di VICENZA.

C L A S S I	ESERCIZI CON																In complesso			
	non più di 1 addetto		2 a 5 addetti		6 a 10 addetti		11 a 50 addetti		51 a 100 addetti		101 a 250 addetti		251 a 500 addetti		501 a 1000 addetti		oltre 1000 addetti		Esercizi	Addetti
	Esercizi	Addetti	Esercizi	Addetti	Esercizi	Addetti	Esercizi	Addetti	Esercizi	Addetti	Esercizi	Addetti	Esercizi	Addetti	Esercizi	Addetti	Esercizi	Addetti		
Industrie connesse con l'agricoltura.....	7	7	29	71	1	8	1	91	38	177
Pesca
Miniere e cave	1	1	3	11	4	27	2	158	2	247	1	486	13	930
Industrie del legno ed affini	74	73	208	603	53	389	55	1 176	4	255	1	277	395	2 773
Industrie alimentari ed affini.....	188	187	621	1 715	48	326	23	501	2	130	882	2 859
Industrie delle pelli, cuoi, peli, penne, ecc....	5	18	4	32	8	248	2	264	19	562
Industria della carta	1	4	2	17	8	222	2	735	13	978
Industrie poligrafiche.....	2	2	8	27	17	132	17	329	3	186	47	676
Industrie siderurgiche e metallurgiche.....	5	19	1	6	9	184	2	329	17	538
Industrie meccaniche	31	31	161	516	58	424	59	1 229	5	423	2	741	2	1 192	318	4 556
Lavorazione dei minerali, esclusi i metalli ...	3	2	11	40	15	119	26	643	2	141	3	399	60	1 344
Industria delle costruzioni.....	1	3	2	18	6	159	2	135	1	221	12	536
Industrie tessili	3	3	10	33	7	48	29	738	28	2 200	40	6 831	22	7 166	3	1 889	4	5 548	146	24 456
Industrie del vestiario ed abbigliamento....	1	1	6	20	10	78	12	288	2	120	31	507
Servizi igienici, sanitari e polizia urbana....	1	1	1	8	2	9
Industrie chimiche	2	2	11	36	3	21	1	59	1	223	18	341
Distribuzione di forza motrice, luce, acqua, ecc.	17	14	26	83	12	90	10	216	2	141	67	544
Trasporti e comunicazioni.....	5	3	9	27	4	29	6	185	2	117	1	140	27	501
Combinazioni di industrie di diverse classi	7	21	1	78	8	99
Totale Industria.....	335	327	1 122	3 247	242	1 772	268	6 118	57	4 234	52	8 654	28	9 405	5	3 081	4	5 548	2 113	42 386
Credito, cambio, assicurazione
Commercio all'ingrosso	6	6	17	48	3	22	4	95	30	171
» di animali vivi, ecc.....
» generi alimentari	4	4	15	45	3	21	22	70
» filati, tessuti, ecc.	1	33	1	33
» altri generi ed esercizi misti	1	3	1	7	2	10
Attività ausiliarie del commercio	1	3	2	14	3	17
di metalli, macchine, ecc.....	1	1	8	22	2	16	1	14	12	53
» generi alimentari.....	10	10	56	163	7	52	1	42	74	267
» filati, tessuti, ecc.	1	3	1	12	2	15
» mobili, vetrerie, ecc.	1	1	1	3	3	20	1	36	6	60
» oggetti d'arte	1	1	1	2	2	3
» prodotti chimici	4	4	17	49	3	21	4	50	28	124
» oggetti usati
misto
Alberghi, trattorie, caffè, ecc.	2	2	36	111	12	87	2	38	52	238
Spettacoli pubblici	2	2	9	33	8	59	2	26	21	120
Editori di libri, musica, ecc.....
Gestioni diverse
Totale Commercio.....	31	31	163	485	44	319	17	346	255	1 181
TOTALE GENERALE	366	358	1 285	3 732	286	2 091	285	6 464	57	4 234	52	8 654	28	9 405	5	3 081	4	5 548	2 368	43 567

TAVOLA VII. — Addetti ripartiti per sesso e per forma di attività.

VENETO.

Esercizi che usano forza motrice.

Provincia di VICENZA.

CLASSI	Proprietari, conduttori o gerenti			Personale direttivo			Personale amministrativo			Personale tecnico			Personale addetto alla vendita			Operai			In complesso				Personale a domicilio				
	M	F	MF	M	F	MF	M	F	MF	M	F	MF	M	F	MF	M	F	MF	M	F	MF	di cui stranieri	Esercizi	M	F	MF	
																											M
Industrie connesse con l'agricoltura	55	..	55	2	..	2	5	..	5	4	..	4	90	21	111	156	21	177	
Pesca	
Miniere e cave	8	..	8	10	..	10	7	..	7	3	..	3	837	65	902	865	65	930	
Industrie del legno ed affini	561	13	574	15	1	16	27	6	33	10	..	10	29	4	33	1 551	556	2 107	2 193	580	2 773	
Industrie alimentari ed affini.....	977	184	1 161	25	..	25	78	21	99	20	1	21	143	149	292	987	274	1 261	2 230	629	2 859	
Industrie delle pelli, cuoi, pelo, penne, ecc....	27	..	27	4	..	4	7	..	7	1	..	1	268	255	523	307	255	562	
Industria della carta	10	2	12	6	..	6	3	5	8	10	..	10	455	487	942	484	494	978	
Industrie poligrafiche	59	5	64	7	1	8	9	10	19	1	..	1	3	7	10	356	218	574	435	241	676	
Industrie siderurgiche e metallurgiche.....	19	..	19	5	..	5	19	..	19	4	..	4	1	..	1	488	2	490	536	2	538	
Industrie meccaniche	455	16	471	31	2	33	95	26	121	48	3	51	20	7	27	3 326	527	3 853	3 975	581	4 556	33	
Lavorazione dei minerali, esclusi i metalli ...	74	1	75	8	..	8	31	3	34	9	..	9	2	..	2	931	285	1 216	1 055	289	1 344	
Industria delle costruzioni.....	14	..	14	1	..	1	5	..	5	5	..	5	511	..	511	536	..	536	
Industrie tessili	115	25	140	69	7	76	142	58	200	60	1	61	..	3	3	5 595	18 381	23 976	5 981	18 475	24 456	
Industrie del vestiario, ed abbigliamento....	35	8	43	4	..	4	4	3	7	1	2	3	134	316	450	178	329	507	
Servizi igienici, sanitari e polizia urbana ...	2	..	2	4	..	4	3	..	3	9	..	9	
Industrie chimiche	21	3	24	1	..	1	17	12	29	5	1	6	..	7	7	244	30	274	288	53	341	
Distribuzione di forza motrice, luce, acqua, ecc.	36	6	42	23	1	24	64	14	78	12	..	12	6	2	8	372	8	380	513	31	544	
Trasporti e comunicazioni	18	..	18	8	..	8	44	4	48	8	..	8	5	..	5	397	17	414	480	21	501	
Combinazioni di industrie di diverse classi ...	12	..	12	2	..	2	13	72	85	27	72	99	
<i>Totale Industria.....</i>	<i>2 498</i>	<i>263</i>	<i>2 761</i>	<i>219</i>	<i>12</i>	<i>231</i>	<i>561</i>	<i>162</i>	<i>723</i>	<i>200</i>	<i>6</i>	<i>206</i>	<i>212</i>	<i>181</i>	<i>393</i>	<i>16 558</i>	<i>21 514</i>	<i>38 072</i>	<i>20 248</i>	<i>22 138</i>	<i>42 386</i>	<i>33</i>
Credito, cambio, assicurazione
Commercio all'ingrosso	41	..	41	2	..	2	3	2	5	2	..	2	70	51	121	118	53	171	
» di animali vivi, ecc.....	
» generi alimentari	26	..	26	2	..	2	1	1	2	3	..	3	36	1	37	68	2	70	
» filati, tessuti, ecc.	3	..	3	2	..	2	6	5	11	10	..	10	7	..	7	28	5	33	
» altri generi ed esercizi misti	3	..	3	6	1	7	9	1	10	
Attività ausiliarie del commercio	3	..	3	2	..	2	2	1	3	9	..	9	16	1	17	
di metalli, macchine, ecc.....	11	4	15	2	..	2	4	2	6	1	..	1	10	2	12	17	..	17	45	8	53	
» generi alimentari.....	65	25	90	4	1	5	4	2	6	53	22	75	50	41	91	176	91	267	
» filati, tessuti, ecc.	3	2	5	2	1	3	2	1	3	4	..	4	11	4	15	
» mobili, vetrerie, ecc.	5	..	5	2	..	2	1	2	3	6	2	8	41	1	42	55	5	60	
» oggetti d'arte	1	..	1	1	1	1	1	..	1	2	1	3	
» prodotti chimici	25	3	28	3	..	3	7	1	8	17	1	18	64	3	67	116	8	124	
» oggetti usati.....
misto
Alberghi, trattorie, caffè, ecc.	42	19	61	1	2	3	..	3	3	40	52	92	54	25	79	137	101	238	
Spettacoli pubblici	25	3	28	2	..	2	3	4	7	6	..	6	6	3	9	59	9	68	101	19	120	
Editori di libri, musica, ecc.
Gestioni diverse
<i>Totale Commercio.....</i>	<i>253</i>	<i>56</i>	<i>309</i>	<i>22</i>	<i>3</i>	<i>25</i>	<i>33</i>	<i>24</i>	<i>57</i>	<i>7</i>	<i>..</i>	<i>7</i>	<i>149</i>	<i>84</i>	<i>233</i>	<i>418</i>	<i>132</i>	<i>550</i>	<i>882</i>	<i>299</i>	<i>1 181</i>	
TOTALE GENERALE	2 751	319	3 070	241	15	256	594	186	780	207	6	213	361	265	626	16 976	21 646	38 622	21 130	22 437	43 567	33	

TAVOLA VIII. — Operai ripartiti per sesso e per gruppi di età.

VENETO.

Esercizi che usano forza motrice.

Provincia di VICENZA.

CLASSI	MASCHI					FEMMINE					IN COMPLESSO					
	meno di 15 anni	da 15 a 18 anni	da 19 a 65 ann.	oltre 65 anni	TOTALE	meno di 15 anni	da 15 a 18 anni	da 19 a 65 anni	oltre 65 anni	TOTALE	di cui nubili	meno di 15 anni	da 15 a 18 anni	da 19 a 65 anni	oltre 65 anni	TOTALE
	Industrie connesse con l'agricoltura	90	..	90	21	..	21	15	111	..
Pesca
Miniere e cave	12	75	748	2	837	..	10	55	..	65	63	12	85	803	2	902
Industrie del legno ed affini	141	345	1 033	32	1 551	16	107	433	..	556	436	157	452	1 466	32	2 107
Industrie alimentari ed affini	41	145	786	15	987	23	56	195	..	274	219	64	201	981	15	1 261
Industrie delle pelli, cuoi, pelo penne, ecc.	14	26	224	4	268	25	75	155	..	255	242	39	101	379	4	523
Industria della carta	9	28	407	11	455	17	79	391	..	487	355	26	107	798	11	942
Industrie poligrafiche	22	75	259	..	356	25	86	107	..	218	213	47	161	366	..	574
Industrie siderurgiche e metallurgiche	7	49	432	..	488	2	..	2	..	7	49	434	..	490
Industrie meccaniche	228	675	2 399	24	3 326	21	144	361	1	527	489	249	819	2 760	25	3 853
Lavorazione dei minerali, esclusi i metalli ...	26	110	780	15	931	18	75	192	..	285	268	44	185	972	15	1 216
Industria delle costruzioni	37	474	..	511	37	474	..	511
Industrie tessili	285	598	4 670	42	5 595	1 782	4 044	12 508	47	18 381	14 079	2 067	4 642	17 178	89	23 976
Industrie del vestiario ed abbigliamento	12	21	100	1	134	29	98	189	..	316	261	41	119	289	1	450
Servizi igienici, sanitari e polizia orbana	3	..	3	3	..	3
Industrie chimiche	8	4	232	..	244	..	11	19	..	30	22	8	15	251	..	274
Distribuzione di forza motrice, luce, acqua, ecc.	3	14	350	5	372	1	..	7	..	8	3	4	14	357	5	380
Trasporti e comunicazioni	7	16	372	2	397	17	..	17	17	7	16	389	2	414
Combinazioni di industrie di diverse classi	2	10	1	13	12	8	52	..	72	62	12	10	62	1	85
<i>Totale Industria</i>	815	2 220	13 369	154	16 558	1 969	4 793	14 704	48	21 514	16 744	2 784	7 013	28 073	202	38 072
Credito, cambio, assicurazione
Commercio all'ingrosso	5	5	46	14	70	..	28	23	..	51	40	5	33	69	14	121
» di animali vivi, ecc.	2	34	..	36	..	1	1	1	..	3	34	..	37
» generi alimentari	7	..	7	7	..	7
» filati, tessuti, ecc.	2	4	..	6	1	..	1	1	..	2	5	..	7
» altri generi ed esercizi misti	3	6	..	9	3	6	..	9
Attività ausiliarie del commercio	1	5	11	..	17	1	5	11	..	17
Commercio al minuto	6	6	37	1	50	23	9	9	..	41	39	29	15	46	1	91
» di metalli, macchine, ecc.	2	2	..	4	2	2	..	4
» generi alimentari	1	13	27	..	41	1	..	1	1	1	13	28	..	42
» filati, tessuti, ecc.	1	1	1	1
» mobili, vetrerie, ecc.	1	4	59	..	64	..	2	1	..	3	3	1	6	60	..	67
» oggetti d'arte
» prodotti chimici
» oggetti usati
misto	6	5	43	..	54	1	6	18	..	25	25	7	11	61	..	79
Alberghi, trattorie, caffè, ecc.	3	5	40	11	59	..	2	5	2	9	6	3	7	45	13	68
Spettacoli pubblici
Editori di libri, musica, ecc.
Gestioni diverse
<i>Totale Commercio</i>	23	53	316	26	418	24	48	58	2	132	116	47	101	374	28	550
TOTALE GENERALE	838	2 273	13 685	180	16 976	1 993	4 841	14 762	50	21 646	16 860	2 831	7 114	28 447	230	38 622

TAVOLA IX. — Esercizi ripartiti secondo il numero e la specie dei motori.

VENETO.

Esercizi che usano forza motrice.

Provincia di VICENZA.

CLASSI	ESERCIZI CON IMPIEGO DI MOTORI																												
	a vento			idraulici			a vapore			a gas			a combustibili liquidi				Totale dei motori a vento, idraulici e termici					elettrici							
	numero		potenza complessiva	numero		potenza complessiva	numero		potenza complessiva	numero		potenza complessiva	benzina e petrolio		olio pesante		numero	potenza complessiva			numero	potenza complessiva							
	esercizi	motori		esercizi	motori		esercizi	motori		esercizi	motori		esercizi	motori	esercizi	motori		esercizi	motori	potenza complessiva		per il funzionamento			esercizi	motori	motori		TOTALE
			del macchinario			di generatori elettrici			in riserva			HP					HP				HP	HP							
Industrie connesse con l'agricoltura.....	2	2	6	2	2	30	29	29	569	1	1	2	34	34	595	..	30	625	4	4	32	..	32
Pesca
Miniere e cave.....	3	3	42	3	3	48	48	12	60	672	190	862	
Industrie del legno ed affini.....	1	1	2	52	63	687	5	5	70	1	1	12	6	6	19	2	2	2	67	78	640	12	140	792	335	524	1 680	184	1 864
Industrie alimentari ed affini.....	295	395	1 815	7	7	61	1	1	20	2	2	12	2	2	42	397	407	1 760	110	80	1 950	586	765	2 151	168	2 318
Industrie delle pelli, cuoi, pelo, penne, ecc.	4	4	56	4	4	52	4	..	56	18	106	421	31	452	
Industria della carta.....	4	15	3 163	1	3	140	5	18	1 393	1 910	..	3 393	11	125	2 192	236	2 428	
Industrie poligrafiche	1	3	5	1	3	5	5	47	102	144	10	154	
Industrie siderurgiche e metallurgiche...	1	1	13	1	1	15	2	2	20	1	7	28	15	41	531	39	561
Industrie meccaniche	2	2	1	45	66	379	2	2	11	2	2	32	3	3	175	54	75	376	75	147	598	266	759	2 170	257	2 427
Lavorazione dei minerali, esclusi i metalli	3	4	72	1	1	90	1	1	16	5	6	170	8	..	178	59	153	1 071	265	1 336
Industria delle costruzioni.....	1	1	6	1	1	4	2	2	7	..	3	10	10	15	41	10	51
Industrie tessili.....	35	66	9 449	41	42	4 069	2	2	300	1	1	10	5	5	1 010	84	116	834	8 232	5 772	14 838	134	1 048	18 220	2 314	20 534
Industrie del vestiario ed abbigliamento	31	50	70	2	72
Servizi igienici, sanitari e polizia urbana	2	3	6	..	6
Industrie chimiche.....	1	3	260	1	2	6	1	2	160	3	7	6	260	160	426	18	97	655	28	683	
Distribuz. di forza motrice, luce, acqua, ecc.	28	40	10 312	4	4	95	1	1	130	1	1	7	5	5	720	39	51	693	8 453	2 208	11 264	28	75	585	261	846
Trasporti e comunicazioni.....	1	1	4	3	3	19	4	4	23	23	26	64	395	63	458
Combinazioni di industrie di diverse classi	1	1	3	1	1	3	3	7	10	28	2	30	
<i>Totale Industria</i>	3	3	3	476	667	26 274	62	65	4 476	7	8	558	44	44	672	23	24	2 164	615	811	6 512	19 065	8 570	34 147	1 669	4 001	31 063	4 051	35 114
Credito, cambio, assicurazione.....
Commercio all'ingrosso	6	6	39	6	6	39	39	24	33	210	45	255	
di animali vivi, ecc.....
» generi alimentari.....	3	4	17	3	4	17	17	29	39	83	38	121
« filati, tessuti, ecc.....	1	1	2	..	2	
« altri generi ed esercizi misti..	1	1	8	1	1	8	8	1	1	1	..	1	
Attività ausiliarie del commercio.....	3	10	11	8	19	
di metalli, macchine, ecc.....	12	13	11	..	11	
» generi alimentari.....	2	2	5	1	1	5	1	1	5	4	4	15	15	70	79	104	..	104
« filati, tessuti, ecc.....	1	1	4	1	1	4	4	1	1	2	..	2	
« mobili, vetrerie, ecc.....	1	1	4	1	1	4	4	6	6	12	..	12	
« oggetti d'arte.....	2	5	2	..	2		
» prodotti chimici.....	1	1	6	1	1	6	6	27	31	70	5	75
» oggetti usati
misto
Alberghi, trattorie, caffè, ecc.....	1	1	21	1	1	21	21	51	53	59	3	62
Spettacoli pubblici.....	21	22	43	..	43	
Editori di libri, musica, ecc.....
Gestioni diverse.....
<i>Totale Commercio.....</i>	10	10	56	2	2	9	5	6	43	1	1	6	18	19	114	114	239	285	610	99	709
TOTALE GENERALE.....	3	3	3	486	677	26 330	64	67	4 485	7	8	558	49	50	715	24	25	2 170	633	830	6 626	19 065	8 570	34 261	1 848	4 286	31 673	4 150	35 823

TAVOLA X. — Esercizi ripartiti secondo la specie dei motori e il numero degli addetti.

VENETO.

Esercizi che usano forza motrice.

Provincia di VICENZA.

CLASSI	ESERCIZI CON															IN COMPLESSO		
	1 a 10 addetti			11 a 50 addetti			51 a 250 addetti			251 a 1000 addetti			oltre 1000 addetti					
	FORZA MOTTRICE ADAPERATA NORMALMENTE PER IL FUNZIONAMENTO DEL MACCHINARIO																	
	motori		Potenza complessiva HP	motori		Potenza complessiva HP	motori		Potenza complessiva HP	motori		Potenza complessiva HP	motori		Potenza complessiva HP	motori		Potenza complessiva HP
a. vento idraulici e termici HP	elettrici HP	a. vento idraulici e termici HP		elettrici HP	a. vento idraulici e termici HP		elettrici HP	a. vento idraulici e termici HP		elettrici HP	a. vento idraulici e termici HP		elettrici HP	a. vento idraulici e termici HP		elettrici HP	a. vento idraulici e termici HP	
Industrie connesse con l'agricoltura.....	595	29	624	3	3	595	32	627
Pesca
Miniere e cave.....	32	44	76	16	368	384	..	260	260	48	672	720
Industrie del legno ed affini.....	224	1 002	1 226	166	551	717	..	67	67	250	60	310	640	1 680	2 320
Industrie alimentari ed affini.....	1 580	1 638	3 218	141	465	606	39	47	86	1 760	2 150	3 910
Industria delle pelli, cuoi, pelo, penne, ecc.	..	49	49	44	260	304	8	112	120	52	421	473
Industria della carta.....	4	19	23	44	57	101	..	2	2	1 345	2 114	3 459	1 393	2 192	3 585
Industrie poligrafiche.....	..	51	51	5	71	76	..	22	22	5	144	149
Industrie siderurgiche e metallurgiche.....	..	16	16	20	65	85	..	450	450	20	531	551
Industrie meccaniche.....	304	363	667	20	371	391	..	131	131	52	1 305	1 357	376	2 170	2 546
Lavorazione dei minerali, esclusi i metalli...	22	124	146	58	572	630	90	375	465	170	1 071	1 241
Industria delle costruzioni.....	..	11	11	7	22	29	..	8	8	7	41	48
Industrie tessili.....	35	123	158	116	348	464	220	3 599	3 819	463	9 886	10 349	..	4 264	4 264	834	18 220	19 054
Industrie del vestiario ed abbigliamento.....	..	26	26	..	38	38	..	6	6	70	70
Servizi igienici, sanitari e polizia urbana.....	..	6	6	6	6
Industrie chimiche.....	6	37	43	618	618	6	655	661
Distribuzione di forza motrice, luce, acqua, ecc.	81	327	408	522	249	771	..	9	9	603	585	1 188
Trasporti e comunicazioni.....	..	56	56	..	82	82	..	257	257	395	395
Combinazioni di industrie di diverse classi...	3	26	29	2	2	3	28	31
<i>Totale Industria.....</i>	<i>2 886</i>	<i>3 947</i>	<i>6 833</i>	<i>1 143</i>	<i>3 151</i>	<i>4 294</i>	<i>373</i>	<i>6 076</i>	<i>6 449</i>	<i>2 110</i>	<i>13 625</i>	<i>15 735</i>	<i>..</i>	<i>4 264</i>	<i>4 264</i>	<i>6 512</i>	<i>31 063</i>	<i>37 575</i>
Credito, cambio, assicurazione.....
Commercio al minuto	39	117	156	..	93	93	39	210	249
di animali vivi, ecc.....	17	83	100	17	83	100
» generi alimentari.....	2	2	2	2
» filati, tessuti, ecc.....	8	1	9	8	1	9
» altri generi ed esercizi misti.....	..	11	11	11	11
Attività ausiliarie del commercio.....	..	9	9	..	2	2	11	11
di metalli, macchine, ecc.....	15	101	116	..	3	3	15	104	119
» generi alimentari.....	4	..	4	..	2	2	4	2	6
» filati, tessuti, ecc.....	..	8	8	4	4	8	4	12	16
» mobili, vetrerie, ecc.....	..	2	2	2	2
» oggetti d'arte.....	6	54	60	..	16	16	6	70	76
» prodotti chimici.....
» oggetti usati.....
misto	21	51	72	..	8	8	21	59	80
Alberghi, trattorie, caffè, ecc.....	..	37	37	..	6	6	43	43
Spettacoli pubblici.....
Editori di libri, musica, ecc.....
Gestioni diverse
<i>Totale Commercio.....</i>	<i>110</i>	<i>474</i>	<i>584</i>	<i>4</i>	<i>136</i>	<i>140</i>	<i>..</i>	<i>..</i>	<i>..</i>	<i>..</i>	<i>..</i>	<i>..</i>	<i>..</i>	<i>..</i>	<i>..</i>	<i>114</i>	<i>610</i>	<i>724</i>
TOTALE GENERALE.....	2 996	4 421	7 417	1 147	3 287	4 434	373	6 076	6 449	2 110	13 625	15 735	..	4 264	4 264	6 626	31 673	38 299

TAVOLA XI. — Esercizi ripartiti a seconda dei mezzi di trasporto usati.

VENETO.

Esercizi che usano forza motrice.

Provincia di VICENZA.

CLASSI	Complesso degli esercizi che impiegano mezzi meccanici di trasporto	Esercizi con impiego di mezzi meccanici di trasporto terrestri									Esercizi con impiego di mezzi meccanici di trasporto per via d'acqua	Esercizi con impiego di mezzi di trasporto per via d'aria	Esercizi che impiegano animali da tiro					
		Esercizi	con motori a vapore			con motori a scoppio			con motori elettrici				Esercizi	Cavalli	Muli	Asini	Buoï	
			Numero		Potenza complessiva HP	Numero		Potenza complessiva HP	Numero									Potenza complessiva HP
			esercizi	mezzi meccanici		esercizi	mezzi meccanici		esercizi	mezzi meccanici								
Industrie connesse con l'agricoltura	6	6	2	2	30	4	4	69
Pesca
Miniere e cave	2	2	2	4	201	2	6	1
Industrie del legno ed affini	24	24	1	1	20	23	27	566	32	35	5	2
Industrie alimentari ed affini	42	42	42	64	1 399	363	314	225	48
Industrie delle pelli, cuoi, pelo, penne, ecc.	7	7	7	13	180	1	1
Industria della carta	1	1	1	4	160	3	3
Industrie poligrafiche	4	4	4	4	25
Industrie siderurgiche e metallurgiche	3	3	3	7	113	2	3
Industrie meccaniche	20	20	16	25	363	4	5	67	..	8	7	1
Lavorazione dei minerali, esclusi i metalli ...	14	14	14	20	629	14	44	19	2
Industria delle costruzioni	2	2	2	2	14	6	10	2
Industrie tessili	50	49	45	98	1 976	4	5	20	..	(1) 1	17	23	3	1	4
Industrie del vestiario ed abbigliamento	6	6	6	6	77
Servizi igienici, sanitari e polizia urbana
Industrie chimiche	4	4	4	6	119	1	..	2
Distribuzione di forza motrice, luce, acqua, ecc.	19	19	17	26	408	2	3	32	..	4	4	2
Trasporti e comunicazioni	14	14	2	40	11 015	9	70	2 244	3	21	705	..	2	7
Combinazioni di industrie di diverse classi ...	3	3	3	3	88	2	1	1
Totale Industria	221	220	5	43	11 065	202	383	8 631	13	34	824	..	1	457	458	261	51	6
Credito, cambio, assicurazione
Commercio all'ingrosso	6	6	5	7	139	1	1	5	..	16	19	6
» di animali vivi, ecc.	6	6	5	7	139	1	1	5	..	16	19	6
» generi alimentari	1	1	1	3	70	12	23	1
» filati, tessuti, ecc.	1	1	1	1	16
» altri generi ed esercizi misti	1	1	1	1	16
Attività ausiliarie del commercio	1	2	2
Commercio al minuto	1	1	1	3	49
» di metalli, macchine, ecc.	1	1	1	3	49
» generi alimentari	1	1	1	1	15	15	15
» filati, tessuti, ecc.	1	1	1	1	16
» mobili, vetrerie, ecc.	1	1	1	2	37
» oggetti d'arte
» prodotti chimici	2	2	2	7	246	10	16	1
» oggetti usati
» misto
Alberghi, trattorie, caffè, ecc.	3	3	2	3	67	1	1	3	..	1	1	..
Spettacoli pubblici	1	1	1	1	5
Editori di libri, musica, ecc.
Gestioni diverse
Totale Commercio	24	24	22	38	849	2	2	8	55	75	10	1	..
TOTALE GENERALE	245	244	5	43	11 065	224	421	9 480	15	36	832	..	1	512	533	271	52	6

(1) L'esercizio ha 1 aeromobile con potenza complessiva di 300 HP.

TAVOLA I. — Esercizi ripartiti secondo il numero degli addetti.

VENEZIA GIULIA.

Tutti gli esercizi della provincia.

Provincia di FIUME.

CLASSI	ESERCIZI CON																In complesso			
	non più di 1 addetto		2 a 5 addetti		6 a 10 addetti		11 a 50 addetti		51 a 100 addetti		101 a 250 addetti		251 a 500 addetti		501 a 1000 addetti		oltre 1000 addetti		Esercizi	Addetti
	Esercizi	Addetti	Esercizi	Addetti	Esercizi	Addetti	Esercizi	Addetti	Esercizi	Addetti	Esercizi	Addetti	Esercizi	Addetti	Esercizi	Addetti	Esercizi	Addetti		
Industrie connesse con l'agricoltura	3	7	2	15	1	19	6	41
Pesca	11	11	4	9	4	36	4	49	23	105
Miniere e cave	1	2	1	9	2	11
Industrie del legno ed affini	75	70	69	207	7	48	9	192	1	78	161	595
Industrie alimentari ed affini.....	72	65	86	259	12	86	9	179	1	232	181	2 002
Industrie delle pelli, cuoi, pelo, penne, ecc....	6	6	7	15	1	6	1	12	1	1 181	15	39
Industria della carta	1	1	1	3	2	19	4	23
Industrie poligrafiche	19	18	7	16	4	33	3	88	33	155
Industrie siderurgiche e metallurgiche
Industrie meccaniche	47	46	71	223	18	135	7	144	1	89	2	1 269	146	1 906
Lavorazione dei minerali, esclusi i metalli ...	4	4	11	26	3	22	2	26	20	78
Industria delle costruzioni.....	68	68	55	169	16	117	9	195	2	128	3	401	153	1 078
Industrie tessili	2	2	3	10	1	8	1	21	7	41
Industrie del vestiario, ed abbigliamento	180	179	167	470	28	198	12	179	387	1 026
Servizi igienici, sanitari, e polizia urbana.	21	21	62	183	12	87	6	122	101	413
Industrie chimiche	5	2	3	7	1	29	1	77	1	540	11	655
Distribuz. di forza motrice, luce, acqua, ecc.	1	1	2	7	5	42	4	84	3	225	15	359
Trasporti e comunicazioni.....	103	100	54	150	19	143	14	296	4	304	6	1 047	1	439	1	623	202	3 102
Combinazioni di industrie di diverse classi	1	6	1	6
<i>Totale Industria.....</i>	<i>615</i>	<i>594</i>	<i>606</i>	<i>1 763</i>	<i>136</i>	<i>1 010</i>	<i>83</i>	<i>1 635</i>	<i>12</i>	<i>901</i>	<i>10</i>	<i>1 680</i>	<i>1</i>	<i>439</i>	<i>4</i>	<i>2 432</i>	<i>1</i>	<i>1 181</i>	<i>1 468</i>	<i>11 635</i>
Credito, cambio, assicurazione	13	11	30	95	7	54	11	273	2	118	63	551
Commercio all'ingrosso																				
di animali vivi, ecc.	40	36	41	118	10	69	4	94	95	317
» generi alimentari	30	27	54	148	11	87	3	50	98	312
» filati, tessuti, ecc.	1	2	1	2
» altri generi ed esercizi misti	2	2	8	21	2	20	2	29	14	72
Attività ausiliarie del commercio	81	77	39	112	6	38	5	127	131	354
Commercio al minuto																				
di metalli, macchine, ecc.	9	8	12	39	3	20	4	74	28	141
» generi alimentari.....	523	519	327	791	9	63	1	11	860	1 384
» filati, tessuti, ecc.	71	70	131	390	16	110	5	99	223	669
» mobili, vetrerie, ecc.	11	11	18	51	4	24	3	48	36	134
» oggetti d'arte	59	59	68	182	5	35	132	276
» prodotti chimici	59	59	54	156	8	63	121	278
» oggetti usati.....	10	10	8	22	18	32
misto	3	7	1	26	4	33
Alberghi, trattorie, caffè, ecc.	267	260	369	914	38	292	15	213	1	61	690	1 740
Spettacoli pubblici	1	1	4	18	3	20	2	25	10	64
Editori di libri, musica, ecc.....	1	5	1	5
Gestioni diverse	13	10	12	38	1	12	26	60
<i>Totale Commercio.....</i>	<i>1 189</i>	<i>1 160</i>	<i>1 180</i>	<i>3 109</i>	<i>122</i>	<i>895</i>	<i>57</i>	<i>1 081</i>	<i>3</i>	<i>179</i>	<i>..</i>	<i>..</i>	<i>..</i>	<i>..</i>	<i>..</i>	<i>..</i>	<i>..</i>	<i>..</i>	<i>2 551</i>	<i>6 424</i>
TOTALE GENERALE	1 804	1 754	1 786	4 872	258	1 905	140	2 716	15	1 080	10	1 680	1	439	4	2 432	1	1 181	4 019	18 059

TAVOLA II. — Addetti ripartiti per sesso e per forma di attività.

Tutti gli esercizi della provincia.

Provincia di FIUME.

VENEZIA GIULIA.

21. — Censimento industriale. — Vol. II.

CLASSI	Proprietari, conduttori o gerenti			Personale direttivo			Personale amministrativo			Personale tecnico			Personale addetto alla vendita			Operai			In complesso				Personale a domicilio			
	M	F	MF	M	F	MF	M	F	MF	M	F	MF	M	F	MF	M	F	MF	M	F	MF	di cui stranieri	Esercizi	M	F	MF
Industrie connesse con l'agricoltura	6	..	6	30	5	35	36	5	41	3	1	4	..	4
Pesca	22	1	23	82	..	82	104	1	105	2
Miniere e cave	1	..	1	1	..	1	8	1	9	10	1	11
Industrie del legno ed affini	154	..	154	12	..	12	3	5	8	358	63	421	527	68	595	76
Industrie alimentari ed affini.....	121	61	182	16	1	17	31	19	50	63	..	63	5	32	37	439	1 214	1 653	675	1 327	2 002	108
Industrie delle pelli, cuoi, pelo, penne, ecc. ...	14	..	14	2	..	2	2	4	6	1	..	1	15	1	16	34	5	39	16
Industria della carta	4	..	4	1	..	1	..	1	1	11	6	17	16	7	23	2
Industrie poligrafiche.....	29	..	29	5	..	5	6	3	9	4	..	4	1	2	3	77	28	105	122	33	155	11
Industrie siderurgiche e metallurgiche.....
Industrie meccaniche	144	..	144	15	..	15	50	16	66	103	..	103	1	2	3	1 558	17	1 575	1 871	35	1 906	303
Lavorazione dei minerali, esclusi i metalli ...	20	1	21	2	1	3	..	1	1	53	..	53	75	3	78	14
Industria delle costruzioni.....	148	2	150	8	1	9	12	17	29	13	..	13	4	1	5	870	2	872	1 055	23	1 078	157
Industrie tessili	4	2	6	13	22	35	17	24	41	8
Industrie del vestiario ed abbigliamento.....	323	82	405	6	1	7	2	2	4	2	19	21	191	398	589	524	502	1 026	161	1	..	1	1
Servizi igienici, sanitari e polizia urbana	89	12	101	7	2	9	5	2	7	5	..	5	19	11	30	187	74	261	312	101	413	90
Industrie chimiche	4	..	4	19	..	19	51	23	74	11	..	11	524	23	547	609	46	655	65
Distribuz. di forza motrice, luce, acqua, ecc.	2	..	2	13	..	13	62	9	71	48	..	48	2	..	2	219	4	223	346	13	359	18
Trasporti e comunicazioni	171	3	174	83	..	83	409	35	444	90	..	90	3	..	3	2 255	53	2 308	3 011	91	3 102	133
Combinazioni di industrie di diverse classi ...	5	..	5	1	..	1	6	..	6
<i>Totale Industria.....</i>	1 261	164	1 425	191	6	197	633	137	770	338	..	338	37	67	104	6 890	1 911	8 801	9 350	2 285	11 635	1167	2	4	1	5
Credito, cambio, assicurazione	21	..	21	74	1	75	275	74	349	14	..	14	17	2	19	63	10	73	464	87	551	39
Commercio all'ingrosso { di animali vivi, ecc.....	88	3	91	23	1	24	57	27	84	1	..	1	3	1	4	111	2	113	283	34	317	21	2	31	..	31
» generi alimentari	97	11	108	9	1	10	42	20	62	5	..	5	15	1	16	102	9	111	270	42	312	48
» filati, tessuti, ecc.	1	..	1	1	..	1	2	..	2	1
» altri generi ed esercizi misti	15	..	15	2	..	2	22	8	30	3	..	3	2	1	3	15	4	19	59	13	72	7
Attività ausiliarie del commercio	104	3	107	29	2	31	97	36	133	4	..	4	2	2	4	68	7	75	304	50	354	29
di metalli, macchine, ecc.	24	2	26	5	1	6	18	9	27	4	..	4	16	9	25	52	1	53	119	22	141	13
» generi alimentari.....	473	455	928	10	3	13	12	12	24	136	115	251	139	29	168	770	614	1 384	142	1	..	1	1
» filati, tessuti, ecc.	170	64	234	14	6	20	10	18	28	..	1	1	131	110	241	92	53	145	417	252	669	96
» mobili, vetrerie, ecc.	34	6	40	1	..	1	11	4	15	11	13	24	51	3	54	108	26	134	26
» oggetti d'arte	84	51	135	5	3	8	3	3	6	2	2	4	27	39	66	42	15	57	163	113	276	43
» prodotti chimici	93	29	122	6	2	8	5	9	14	2	1	3	30	16	46	73	12	85	209	69	278	35
» oggetti usati.....	15	5	20	1	..	1	1	3	4	5	2	7	22	10	32	4
misto	4	1	5	2	..	2	12	10	22	4	..	4	22	11	33	7
Alberghi, trattorie, caffè, ecc.	407	428	835	16	13	29	23	14	37	10	..	10	75	117	192	253	384	637	784	956	1 740	274	2	1	1	2
Spettacoli pubblici	6	2	8	3	..	3	..	1	1	2	1	3	..	1	1	36	12	48	47	17	64	7
Editori di libri, musica, ecc.	2	..	2	3	..	3	5	..	5
Gestioni diverse	10	4	14	3	4	7	17	1	18	..	3	3	8	..	8	9	1	10	47	13	60	1
<i>Totale Commercio</i>	1 646	1 064	2 710	203	37	240	594	236	830	50	8	58	486	440	926	1 116	544	1 660	4 095	2 329	6 424	793	5	32	2	34
TOTALE GENERALE	2 907	1 228	4 135	394	43	437	1 227	373	1 600	388	8	396	523	507	1 030	8 006	2 455	10 461	13 445	4 614	18 059	1960	7	36	3	39

TAVOLA III. — Operai ripartiti per sesso e per gruppi di età.

VENEZIA GIULIA.

Tutti gli esercizi della provincia.

Provincia di FIUME.

CLASSI	MASCHI					FEMMINE					di cui nabili	IN COMPLESSO				
	meno di 15 anni	da 15 a 18 anni	da 19 a 65 anni	oltre 65 anni	TOTALE	meno di 15 anni	da 15 a 18 anni	da 19 a 65 anni	oltre 65 anni	TOTALE		meno di 15 anni	da 15 a 18 anni	da 19 a 65 anni	oltre 65 anni	TOTALE
	Industrie connesse con l'agricoltura.....	..	2	28	..	30	..	2	3	..		5	2	..	4	31
Pesca	1	7	72	2	82	1	7	72	2	82
Miniere e cave	8	..	8	1	..	1	9	..	9
Industrie del legno ed affini	41	107	209	1	358	8	29	26	..	63	42	49	136	235	1	421
Industrie alimentari ed affini.....	45	74	302	18	439	1	17	1 181	15	1 214	670	46	91	1 483	33	1 653
Industrie delle pelli, cuoi, pelo, penne, ecc.....	..	4	11	..	15	..	1	1	1	..	5	11	..	16
Industria della carta	5	1	5	..	11	..	2	4	..	6	3	5	3	9	..	17
Industrie poligrafiche.....	2	18	54	3	77	1	7	29	..	28	19	3	25	74	3	105
Industrie siderurgiche e metallurgiche.....
Industrie meccaniche	75	321	1 121	41	1 558	..	5	12	..	17	9	75	326	1 133	41	1 575
Lavorazione dei minerali, esclusi i metalli ...	1	5	47	..	53	1	5	47	..	53
Industria delle costruzioni.....	29	153	681	7	870	..	1	1	..	2	2	29	154	682	7	872
Industrie tessili	1	..	11	1	13	3	5	14	..	22	22	4	5	25	1	35
Industrie del vestiario ed abbigliamento.....	27	76	87	1	191	91	170	137	..	398	317	118	246	224	1	569
Servizi igienici, sanitari e polizia urbana.....	27	32	128	..	187	1	26	47	..	74	56	28	58	175	..	261
Industrie chimiche	32	476	16	524	..	3	20	..	23	3	..	35	496	16	547
Distribuz. di forza motrice, luce, acqua, ecc.....	1	..	208	10	219	4	..	4	2	1	..	212	10	223
Trasporti e comunicazioni	6	129	2 114	6	2 255	..	1	52	..	53	12	6	130	2 166	6	2 308
Combinazioni di industrie di diverse classi
Totale Industria.....	261	961	5 562	106	6 890	105	269	1 522	15	1 911	1 160	366	1 230	7 084	121	8 801
Credito, cambio, assicurazione	1	11	48	3	63	..	1	7	2	10	1	1	12	55	5	73
Commercio al minuto	1	7	99	4	111	2	..	2	2	1	7	101	4	113
» di animali vivi, ecc.....	..	9	92	1	102	9	..	9	6	..	9	101	1	111
» generi alimentari	1	..	1	1	..	1
» filati, tessuti, ecc.	2	2	11	..	15	1	1	2	..	4	3	3	3	13	..	19
» altri generi ed esercizi misti	1	5	60	2	68	7	..	7	2	1	5	67	2	75
Attività ausiliarie del commercio	7	16	29	..	52	..	1	1	1	7	17	29	..	53
di metalli, macchine, ecc.....	29	43	67	..	139	2	8	19	..	29	15	31	51	86	..	168
» generi alimentari.....	39	37	16	..	92	9	19	24	1	53	31	48	56	40	1	145
» filati, tessuti, ecc.	11	17	23	..	51	1	1	1	..	3	2	12	18	24	..	54
» mobili, vetrerie, ecc.	5	13	24	..	42	7	4	4	..	15	13	12	17	28	..	57
» oggetti d'arte	12	17	44	..	73	2	1	9	..	12	4	14	18	53	..	85
» prodotti chimici	1	4	..	5	2	..	2	1	..	1	6	..	7
» oggetti usati.....	..	3	1	..	4	3	1	..	4
misto	8	24	215	6	253	4	37	342	1	384	250	12	61	557	7	637
Alberghi, trattorie, caffè, ecc.	4	3	28	1	36	1	..	11	..	12	8	5	3	39	1	48
Spettacoli pubblici
Editori di libri, musica, ecc.....	..	2	7	..	9	1	..	1	1	..	2	8	..	10
Gestioni diverse
Totale Commercio	120	210	769	17	1 116	27	73	440	4	544	340	147	283	1 209	21	1 660
TOTALE GENERALE	381	1 171	6 331	123	8 006	132	342	1 962	19	2 455	1 500	513	1 513	8 293	142	10 461

TAVOLA IV. — Esercizi con impiego di caldaie a vapore.

VENEZIA GIULIA.

Tutti gli esercizi della provincia

Provincia di FIUME.

CLASSI	CALDAIE FISSE						CALDAIE SEMIFISSE			LOCOMOBILI		IN COMPLESSO			
	Per azionamento di motori a vapore			Per riscaldamento ambienti industriali o per altri usi industriali			Numero		Superficie di riscaldamento m. ²	Numero		Superficie di riscaldamento m. ²	esercizi	caldaie	Superficie di riscaldamento m. ²
	Numero		Superficie di riscaldamento m. ²	Numero		Superficie di riscaldamento m. ²	esercizi	caldaie		esercizi	caldaie				
	esercizi	caldaie		esercizi	caldaie				esercizi			caldaie			
Industrie connesse con l'agricoltura
Pesca
Miniere e cave
Industrie del legno ed affini	2	3	692	2	2	23	1	1	35	5	6	750
Industrie alimentari ed affini.....	4	9	883	4	5	134	1	1	5	9	15	1 022
Industrie delle pelli, cuoi, pelo, penne, ecc.....	1	1	2	1	1	2
Industria della carta
Industrie poligrafiche
Industrie siderurgiche e metallurgiche
Industrie meccaniche	1	1	186	1	4	190	1	6	40	3	11	416
Lavorazione dei minerali, esclusi i metalli
Industria delle costruzioni.....	1	1	20	1	1	20
Industrie tessili
Industrie del vestiario ed abbigliamento	3	3	16	3	3	16
Servizi igienici, sanitari e polizia urbana.....	5	8	3 763	5	8	3 763
Industrie chimiche	3	9	532	2	5	320	5	14	852
Distribuz. di forza motrice, luce, acqua, ecc.	4	14	2 791	6	9	174	10	23	2 965
Trasporti e comunicazioni.....	2	21	4 498	1	1	1	2	2	20	5	24	4 519
Combinazioni di industrie di diverse classi
<i>Totale Industria.....</i>	<i>16</i>	<i>57</i>	<i>9 582</i>	<i>23</i>	<i>36</i>	<i>4 600</i>	<i>5</i>	<i>5</i>	<i>48</i>	<i>3</i>	<i>8</i>	<i>93</i>	<i>47</i>	<i>106</i>	<i>14 325</i>
Credito, cambio, assicurazione	1	1	5	1	1	..
Commercio all'ingrosso	2	2	90	1	1	13	3	3	103
» di animali vivi, ecc.....
» generi alimentari	1	1	4	1	1	4
» filati, tessuti, ecc.
» altri generi ed esercizi misti
Attività ausiliarie del commercio.....
» di metalli, macchine, ecc.....
» generi alimentari.....
» filati, tessuti, ecc.
» mobili, vetrerie, ecc.
» oggetti d'arte
» prodotti chimici
» oggetti usati.....
misto
Alberghi, trattorie, caffè, ecc.	3	4	256	7	21	246	10	25	502
Spettacoli pubblici	1	2	32	1	2	32
Editori di libri, musica, ecc.....
Gestioni diverse.
<i>Totale Commercio.....</i>	<i>5</i>	<i>6</i>	<i>346</i>	<i>10</i>	<i>25</i>	<i>287</i>	<i>1</i>	<i>1</i>	<i>13</i>	<i>..</i>	<i>..</i>	<i>..</i>	<i>16</i>	<i>32</i>	<i>646</i>
TOTALE GENERALE	21	63	9 928	33	61	4 887	6	6	61	3	8	95	63	138	14 971

TAVOLA V. — Esercizi ripartiti a seconda dei mezzi di trasporto usati.

VENEZIA GIULIA.

Tutti gli esercizi della provincia.

Provincia di FIUME.

CLASSI	Complesso degli esercizi che impiegano mezzi meccanici di trasporto	Esercizi con impiego di mezzi meccanici di trasporto terrestri									Esercizi con impiego di mezzi meccanici di trasporto per via d'acqua	Esercizi con impiego di mezzi di trasporto per via d'aria	Esercizi che impiegano animali da tiro					
		con motori a vapore			con motori a scoppio			con motori elettrici					Esercizi	Cavalli	Muli	Asini	Buoi	
		Numero		Potenza complessiva HP	Numero		Potenza complessiva HP	Numero		Potenza complessiva HP								
		esercizi	mezzi meccanici		esercizi	mezzi meccanici		esercizi	mezzi meccanici									
Industrie connesse con l'agricoltura.....	1	1	1	1	30	2	9
Pesca	3	(1)	3
Miniere e cave	1	6
Industrie del legno ed affini	4	4	4	8	195	4	42
Industrie alimentari ed affini.....	6	6	1	1	32	5	8	223	15	19
Industrie delle pelli, cuoi, pelo, penne, ecc.
Industria della carta
Industrie poligrafiche.....
Industrie siderurgiche e metallurgiche.....
Industrie meccaniche.....	6	6	5	9	296	1	1	25	3	4
Lavorazione dei minerali, esclusi i metalli ...	2	2	2	2	67
Industria delle costruzioni.....	3	3	3	7	157	1	1
Industrie tessili
Industrie del vestiario ed abbigliamento.....
Servizi igienici, sanitari e polizia urbana ...	4	4	4	13	409	1	2
Industrie chimiche	3	3	3	13	376
Distribuzione di forza motrice, luce, acqua, ecc.	4	4	4	4	140	3	6
Trasporti e comunicazioni.....	87	73	1	37	26 670	70	114	2 959	2	25	1 830	(2)	14	29	131
Combinazioni di industrie di diverse classi
Totale Industria	123	106	2	38	26 702	101	179	4 852	3	26	1 855	17	..	59	220
Credito, cambio, assicurazione	1	1	1	1	25
di animali vivi, ecc	6	5	5	6	174	(3)	1	16	109
» generi alimentari	7	7	7	9	239	14	17
» filati, tessuti, ecc.
» altri generi ed esercizi misti	1	1	1	1	35
Attività ausiliarie del commercio	2	2	2	4	70	2	2
di metalli, macchine, ecc.
» generi alimentari	4	3	3	3	72	(4)	1	43	69	1
» filati, tessuti, ecc.	3	3	3	3	69	2	2
» mobili, vetrerie, ecc.....	2	2	2	2	55
» oggetti d'arte	1	1	1	1	14
» prodotti chimici	5	5	5	7	249	8	19
» oggetti usati.....	1	1
misto	1	1	1	1	14
Alberghi, trattorie, caffè, ecc.	4	4	4	6	160	22	43	1
Spettacoli pubblici
Editori di libri, di musica, ecc.....
Gestioni diverse
Totale Commercio	37	35	35	44	1 176	2	..	108	262	1	..	1
TOTALE GENERALE	160	141	2	38	26 702	136	223	6 028	3	26	1 855	19	..	167	482	1	..	1

(1) Dei 3 esercizi, 2 hanno 2 motoscafi con potenza complessiva di 48 HP; 1 ha 7 velieri senza motore ausiliario. — (2) Dei 14 esercizi, 7 hanno 44 navi a vapore con potenza complessiva di 53448 HP; 2 hanno 2 motoscafi con potenza complessiva di 32 HP; 5 hanno 5 velieri senza motore ausiliario. — (3) L'esercizio ha 1 veliero senza motore ausiliario. — (4) L'esercizio ha 2 velieri con motore ausiliario, con potenza complessiva di 48 HP.

TAVOLA VI. — Esercizi ripartiti secondo il numero degli addetti.

VENEZIA GIULIA.

Esercizi che usano forza motrice.

Provincia di FIUME.

C L A S S I	ESERCIZI CON																In complesso			
	non più di 1 addetto		2 a 5 addetti		6 a 10 addetti		11 a 50 addetti		51 a 100 addetti		101 a 250 addetti		251 a 500 addetti		501 a 1000 addetti		oltre 1000 addetti		Esercizi	Addetti
	Esercizi	Addetti	Esercizi	Addetti	Esercizi	Addetti	Esercizi	Addetti	Esercizi	Addetti	Esercizi	Addetti	Esercizi	Addetti	Esercizi	Addetti	Esercizi	Addetti		
Industrie connesse con l'agricoltura
Pesca
Miniere e cave	1	9	1	9
Industrie del legno ed affini	17	13	12	46	4	25	8	178	1	78	42	340	
Industrie alimentari ed affini.....	29	24	18	58	8	61	7	148	1	232	1	1 181	64	1 704
Industrie delle pelli, dei cuoi, pelo, penne, ecc.
Industria della carta	2	19	2	19
Industrie poligrafiche	3	26	3	88	6	114
Industrie siderurgiche e metallurgiche
Industrie meccaniche	2	2	9	31	8	63	6	126	1	89	2	1 269	28	1 580
Lavorazione dei minerali, esclusi i metalli	3	7	2	14	1	14	6	35
Industria delle costruzioni.....	5	20	1	9	3	61	3	401	12	491
Industrie tessili	1	21	1	21
Industrie del vestiario ed abbigliamento.....	8	24	2	19	3	52	13	95
Servizi igienici, sanitari e polizia urbana.....	1	3	3	23	2	41	6	67
Industrie chimiche	2	1	1	29	1	77	1	540	5	647
Distribuzione di forza motrice, luce, acqua, ecc.	1	1	2	7	4	34	4	84	2	150	13	276
Trasporti e comunicazioni.....	1	1	1	2	2	14	4	58	2	151	2	280	12	506
Combinazioni di industrie di diverse classi
<i>Totale Industria.....</i>	52	42	59	198	40	316	43	900	7	545	6	913	3	1 809	1	1 181	211	5 904
Credito, cambio, assicurazione
Commercio all'ingrosso	2	7	2	16	3	54	7	77
di animali vivi, ecc.....
» generi alimentari	3	11	3	27	2	38	8	76
» filati, tessuti, ecc.
» altri generi ed esercizi misti	1	11	1	11
Attività ausiliarie del commercio	1	37	1	37
di metalli, macchine, ecc.	1	6	1	35	1	37
» generi alimentari.....	1	1	12	42	4	31	1	11	2	41
» filati, tessuti, ecc.	18	85
» mobili, vetrerie, ecc.	2	37
» oggetti d'arte	2	37
» prodotti chimici	1	1	10	32	6	48	17	81
» oggetti usati.....
misto
Alberghi, trattorie, caffè, ecc.	3	3	14	47	9	67	11	159	1	61	38	337
Spettacoli pubblici	1	1	3	14	3	20	2	25	9	60
Editori di libri, musica, ecc.
Gestioni diverse	1	1	1	1
<i>Totale Commercio.....</i>	7	7	44	153	28	215	24	407	1	61	104	843
TOTALE GENERALE	59	49	103	351	68	531	67	1 307	8	606	6	913	3	1 809	1	1 181	315	6 747

TAVOLA VII. — Addetti ripartiti per sesso e per forma di attività.

VENEZIA GIULIA:

Esercizi che usano forza motrice.

Provincia di FIUME.

CLASSI	Proprietari, conduttori o gerenti			Personale direttivo			Personale amministrativo			Personale tecnico			Personale addetto alla vendita			Operai			In complesso				Personale a domicilio				
	M	F	MF	M	F	MF	M	F	MF	M	F	MF	M	F	MF	M	F	MF	M	F	MF	di cui stranieri	Esercizi	M	F	MF	
Industrie connesse con l'agricoltura
Pesca
Miniere e cave	1	..	1	8	..	8	9	..	9	9	..	9
Industrie del legno ed affini	32	..	32	12	..	12	3	5	8	225	63	288	272	68	340	53
Industrie alimentari ed affini	59	6	65	13	..	13	29	16	45	61	..	61	3	17	20	316	1 184	1 500	481	1 223	1 704	98
Industrie delle pelli, cuoi, pelo, penne, ecc.
Industria della carta	2	..	2	1	..	1	..	1	1	9	6	15	12	7	19	2
Industrie poligrafiche	6	..	6	5	..	5	6	3	9	3	..	3	63	28	91	83	31	114	5
Industrie siderurgiche e metallurgiche
Industrie meccaniche	31	..	31	12	..	12	50	16	66	96	..	96	1 358	17	1 375	1 547	33	1 580	274
Lavorazione dei minerali, esclusi i metalli ...	7	..	7	1	1	2	..	1	1	25	..	25	33	2	35	9
Industria delle costruzioni	11	..	11	4	..	4	6	9	15	9	..	9	451	1	452	481	10	491	137
Industrie tessili	9	12	21	9	12	21	6
Industrie del vestiario ed abbigliamento	12	6	18	3	..	3	..	2	2	1	1	6	65	71	21	74	95	16	1	1	1	..	1
Servizi igienici, sanitari e polizia urbana	5	3	8	1	..	1	1	1	2	3	..	3	20	33	53	30	37	67	24
Industrie chimiche	2	..	2	18	..	18	51	22	73	11	..	11	521	22	543	603	44	647	65
Distribuz. di forza motrice, luce, acqua, ecc.	2	..	2	9	..	9	9	3	12	42	..	42	2	..	2	205	4	209	269	7	276	15
Trasporti e comunicazioni	10	..	10	12	..	12	18	12	30	10	..	10	403	41	444	453	53	506	22
Combinazioni di industrie di diverse classi
Totale Industria	180	15	195	91	1	92	173	91	264	235	..	235	5	18	23	3 619	1 476	5 095	4 303	1 601	5 904	726	1	..	1	..	1
Credito, cambio, assicurazione
Commercio all'ingrosso	5	..	5	1	..	1	9	2	11	1	..	1	59	..	59	75	2	77	5
» di animali vivi, ecc.
» generi alimentari	9	..	9	3	..	3	11	2	13	5	..	5	10	..	10	35	1	36	73	3	76	24
» filati, tessuti, ecc.
» altri generi ed esercizi misti	1	..	1	1	..	1	4	2	6	2	1	3	8	3	11	3
Attività ausiliarie del commercio	2	..	2	7	1	8	4	..	4	22	1	23	35	2	37
» di metalli, macchine, ecc.	4	2	6	3	1	4	2	..	2	1	1	2	27	..	27	37	4	41	2
» generi alimentari	12	4	16	4	..	4	1	4	5	21	11	32	26	2	28	64	21	85	19
» filati, tessuti, ecc.
» mobili, vetrerie, ecc.	2	1	3	3	3	6	4	4	22	2	24	27	10	37	10
» oggetti d'arte
» prodotti chimici	18	..	18	1	..	1	4	4	8	7	2	9	43	2	45	73	8	81	15
» oggetti usati
misto
Alberghi, trattorie, caffè, ecc.	27	18	45	6	1	7	11	7	18	5	..	5	39	12	42	122	98	220	201	136	337	75	1	1	1
Spettacoli pubblici	5	2	7	3	..	3	..	1	1	2	1	3	..	1	1	34	11	45	44	16	60	7
Editori di libri, musica, ecc.
Gestioni diverse	1	..	1	1	..	1
Totale Commercio	83	27	110	21	1	22	53	27	80	19	1	20	69	31	100	393	118	511	638	205	843	160	1	1	1
TOTALE GENERALE	263	42	305	112	2	114	226	118	344	254	1	255	74	49	123	4 012	1 594	5 606	4 941	1 806	6 747	886	2	1	1	..	2

TAVOLA VIII. — Operai ripartiti per sesso e per gruppi di età.

VENEZIA GIULIA.

Esercizi che usano forza motrice.

Provincia di FIUME.

CLASSI	MASCHI					FEMMINE						IN COMPLESSO				
	meno di 15 anni	da 15 a 18 anni	da 19 a 65 anni	oltre 65 anni	TOTALE	meno di 15 anni	da 15 a 18 anni	da 19 a 65 anni	oltre 65 anni	TOTALE	di cui nubili	meno di 15 anni	da 15 a 18 anni	da 19 a 65 anni	oltre 65 anni	TOTALE
	Industrie connesse con l'agricoltura.....
Pesca
Miniere e cave	8	..	8	8	..	8
Industrie del legno ed affini	14	42	169	..	225	8	29	26	..	63	42	22	71	195	..	288
Industrie alimentari ed affini.....	17	34	249	16	316	1	12	1 156	15	1 184	648	18	46	1 405	31	1 500
Industrie delle pelli, cuoi, pelo, penne, ecc....
Industria della carta	3	1	5	..	9	..	2	4	..	6	3	3	3	9	..	15
Industrie poligrafiche.....	2	12	49	..	63	1	7	20	..	28	19	3	19	69	..	91
Industrie siderurgiche e metallurgiche.....
Industrie meccaniche.....	40	223	1 054	41	1 358	..	5	12	..	17	9	40	228	1 066	41	1 375
Lavorazione dei minerali, esclusi i metalli	3	22	..	25	3	22	..	25
Industria delle costruzioni.....	4	79	363	5	451	1	..	1	1	4	79	364	5	452
Industrie tessili	8	1	9	12	..	12	12	20	1	21
Industrie del vestiario ed abbigliamento....	..	5	1	..	6	12	28	25	..	65	47	12	33	26	..	71
Servizi igienici, sanitari e polizia urbana....	1	2	17	..	20	..	1	32	..	33	26	1	3	49	..	53
Industrie chimiche	32	473	16	521	..	2	20	..	22	2	..	34	493	16	543
Distribuzione di forza motrice, luce, acqua ecc.	1	..	194	16	205	4	..	4	2	1	..	198	10	209
Trasporti e comunicazioni	2	12	385	4	403	41	..	41	10	2	12	426	4	444
Combinazioni di industrie di diverse classi
<i>Totale Industria.....</i>	<i>84</i>	<i>445</i>	<i>2 997</i>	<i>93</i>	<i>3 619</i>	<i>22</i>	<i>86</i>	<i>1 353</i>	<i>15</i>	<i>1 476</i>	<i>821</i>	<i>106</i>	<i>531</i>	<i>4 350</i>	<i>108</i>	<i>5 095</i>
Credito, cambio, assicurazione
Commercio all'ingrosso																
di animali vivi, ecc.....	..	3	56	..	59	3	56	..	59
» generi alimentari	1	34	..	35	1	..	1	1	35	..	36
» filati, tessuti, ecc.
» altri generi ed esercizi misti	2	..	2	1	..	1	1	3	..	3
Attività ausiliarie del commercio	20	2	22	1	..	1	1	21	2	23
di metalli, di macchine, ecc.	3	11	13	..	27	3	11	13	..	27
» generi alimentari.....	6	5	15	..	26	..	1	1	..	2	..	6	6	16	..	28
» filati, tessuti, ecc.
» mobili, vetrerie, ecc.	7	4	11	..	22	1	..	1	..	2	1	8	4	12	..	24
» oggetti d'arte
» prodotti chimici	4	5	34	..	43	2	..	2	..	4	5	36	..	45
» oggetti usati.....
misto
Alberghi, trattorie, caffè, ecc.	5	8	107	2	122	..	3	95	..	98	56	5	11	202	2	220
Spettacoli pubblici	4	2	27	1	34	1	..	10	..	11	8	5	2	37	1	45
Editori di libri, di musica, ecc.
Gestioni diverse	1	..	1	1	..	1
<i>Totale Commercio</i>	<i>29</i>	<i>39</i>	<i>320</i>	<i>5</i>	<i>393</i>	<i>2</i>	<i>4</i>	<i>112</i>	<i>..</i>	<i>118</i>	<i>67</i>	<i>31</i>	<i>43</i>	<i>432</i>	<i>5</i>	<i>511</i>
TOTALE GENERALE	113	484	3 317	98	4 012	24	90	1 465	15	1 594	888	137	574	4 782	113	5 606

TAVOLA IX. — Esercizi ripartiti secondo il numero e la specie dei motori.

VENEZIA GIULIA

Esercizi che usano forza motrice.

Provincia di Fiume.

CLASSI	ESERCIZI CON IMPIEGO DI MOTORI																												
	a vento			idraulici			a vapore			a gas			a combustibili liquidi				Totale dei motori a vento, idraulici e termici					elettrici							
	numero	motori	potenza complessiva	numero	motori	potenza complessiva	numero	motori	potenza complessiva	numero	motori	potenza complessiva	benzina e petrolio		olio pesante		numero	motori	potenza complessiva per il funzionamento			numero	motori	normalmente in funzione	in riserva	TOTALE			
													numero	potenza complessiva	numero	potenza complessiva			del macchinario	di generatori elettrici	in riserva						TOTALE		
	esercizi	motori	HP	esercizi	motori	HP	esercizi	motori	HP	esercizi	motori	HP	esercizi	motori	HP	esercizi	motori	HP	HP	HP	HP	HP	HP	HP	HP	HP	HP		
Industrie connesse con l'agricoltura.....		
Pesca	1	1	38	1	1	38		
Miniere e cave	23	32	133	4	5	440	2	2	17	1	1	25	30	40	558	40	17	615	15	105	569	2	571
Industrie del legno ed affini.....	31	44	121	3	7	1 310	1	1	16	3	3	42	5	6	147	43	61	889	251	496	1 636	28	121	343	84	427
Industrie alimentari ed affini.....
Industrie delle pelli, cuoi, pelo, penne, ecc.
Industria della carta.....
Industrie poligrafiche
Industrie siderurgiche e metallurgiche...
Industrie meccaniche	1	1	12)	1	1	2	2	9	2 540	4	11	2	1 260	1 400	2 662	27	242	3 215	947	4 162
Lavorazione dei minerali, esclusi i metalli
Industria delle costruzioni.....	2	2	18	1	1	14	3	3	32
Industrie tessili.....	1	1	60	1	1	60
Industrie del vestiario ed abbigliamento
Servizi igienici, sanitari e polizia urbana	1	1	8	1	1	8
Industrie chimiche.....	2	7	324	2	7	182	70	72	324	5	34	216	8	224
Distribuz. di forza motrice, luce, acqua, ecc.	1	2	90	5	9	5 720	2	3	406	2	3	1 140	10	17	245	4 145	2 966	7 356	9	60	2 411	1 653	4 064
Trasporti e comunicazioni.....	1	1	2	1	1	25	2	2
Combinazioni di industrie di diverse classi
<i>Totale Industria.....</i>	56	79	332	17	31	7 924	3	4	422	8	8	79	13	22	3 951	97	144	2 014	5 766	4 978	12 758	137	727	7 612	3 026	10 638
Credito, cambio, assicurazione.....
Commercio all'ingrosso	1	1	39	2	2	32	3	3	63	..	8	71	4	5	21	..	21
di animali vivi, ecc.....
» generi alimentari
« filati, tessuti, ecc.....
« altri generi ed esercizi misti..
Attività ausiliarie del commercio.....
di metalli, macchine, ecc.....	1	2	40	..	30	70	1	188	1 644	..	1 644
» generi alimentari
« filati, tessuti, ecc.....
« mobili, vetrerie, ecc.....
« oggetti d'arte.....
» prodotti chimici.....
» oggetti usati
misto
Alberghi, trattorie, caffè, ecc.....
Spettacoli pubblici.....
Editori di libri, musica, ecc.....
Gestioni diverse.....	1	2	5	1	2	3	2	..	5	1	2	4	..	4
<i>Totale Commercio.....</i>	1	2	5	1	1	39	1	2	70	2	2	32	5	7	106	2	38	146	101	354	2 054	49	2 103
TOTALE GENERALE.....	57	81	387	18	32	7 963	4	6	492	10	10	111	13	22	3 951	102	151	2 120	5 768	5 016	12 904	238	1 081	9 666	3 075	12 741

TAVOLA X. — Esercizi ripartiti secondo la specie dei motori e il numero degli addetti.

VENEZIA GIULIA.

Esercizi che usano forza motrice.

Provincia di FIUME.

C L A S S I	E S E R C I Z I C O N															I N C O M P L E S S O		
	1 a 10 addetti			11 a 50 addetti			51 a 250 addetti			251 a 1000 addetti			oltre 1000 addetti					
	F O R Z A M O T R I C E A D O P E R A T A N O R M A L M E N T E P E R I L F U N Z I O N A M E N T O D E L M A C C H I N A R I O																	
	motori		Potenza complessiva	motori		Potenza complessiva	motori		Potenza complessiva	motori		Potenza complessiva	motori		Potenza complessiva	motori		Potenza complessiva
a vento idraulici e termici	elettrici	a vento idraulici e termici		elettrici	a vento idraulici e termici		elettrici	a vento idraulici e termici		elettrici	a vento idraulici e termici		elettrici	a vento idraulici e termici		elettrici		
HP	HP	HP	HP	HP	HP	HP	HP	HP	HP	HP	HP	HP	HP	HP	HP	HP	HP	
Industrie connesse con l'agricoltura
Pesca
Miniere e cave	38	30	68	..	15	15	38	45	83
Industrie del legno ed affini	43	163	206	41	326	367	474	80	554	558	569	1 127
Industrie alimentari ed affini.....	183	125	308	148	46	194	488	59	547	70	113	183	889	343	1 232
Industrie delle pelli, cuoi, pelo, penne, ecc.....
Industria della carta	3	3	3	3
Industrie poligrafiche.....	..	7	7	..	39	39	46	46
Industrie siderurgiche e metallurgiche.....
Industrie meccaniche	2	41	43	..	42	42	..	46	46	..	3 086	3 086	2	3 215	3 217
Lavorazione dei minerali, esclusi i metalli	32	32	..	19	19	51	51
Industria delle costruzioni.....	12	9	21	20	4	24	..	70	70	32	83	115
Industrie tessili	60	..	60	60	..	60
Industrie del vestiario ed abbigliamento	17	17	..	8	8	25	25
Servizi igienici, sanitari e polizia urbana	8	20	28	..	18	18	8	38	46
Industrie chimiche	5	5	34	42	76	..	119	119	148	50	198	182	216	398
Distribuzione di forza motrice, luce, acqua, ecc.	105	270	375	..	1 294	1 294	140	347	987	245	2 411	2 656
Trasporti e comunicazioni	20	20	..	7	7	..	540	540	567	567
Combinazioni di industrie di diverse classi
<i>Totale Industria</i>	<i>391</i>	<i>742</i>	<i>1 133</i>	<i>303</i>	<i>1 860</i>	<i>2 163</i>	<i>1 102</i>	<i>1 761</i>	<i>2 863</i>	<i>148</i>	<i>3 136</i>	<i>3 284</i>	<i>70</i>	<i>113</i>	<i>183</i>	<i>2 014</i>	<i>7 612</i>	<i>9 626</i>
Credito, cambio, assicurazione
Commercio all-grosso	10	21	31	53	..	53	63	21	84
» di animali vivi, ecc.
» generi alimentari	42	42	..	6	6	48	48
» filati, tessuti, ecc.
» altri generi ed esercizi misti.....	41	41	41	41
Attività ausiliarie del commercio.....	40	1 644	1 684	40	1 644	1 684
di metalli, macchine, ecc.....	..	4	4	..	10	10	14	14
» generi alimentari	33	33	..	6	6	39	39
» filati, tessuti, ecc.
» mobili, vetrerie, ecc.	12	12	12	12
» oggetti d'arte
» prodotti chimici	63	63	63	63
» oggetti usati.....
misto
Alberghi, trattorie, caffè, ecc.	111	111	..	22	22	133	133
Spettacoli pubblici	35	35	35	35
Editori di libri, musica, ecc.....
Gestioni diverse	3	4	7	3	4	7
<i>Totale Commercio</i>	<i>13</i>	<i>313</i>	<i>326</i>	<i>93</i>	<i>1 741</i>	<i>1 834</i>	<i>106</i>	<i>2 054</i>	<i>2 160</i>
TOTALE GENERALE	404	1 055	1 459	396	3 801	3 997	1 102	1 761	2 863	148	3 136	3 284	70	113	183	2 120	9 666	11 786

TAVOLA XI. — Esercizi ripartiti a seconda dei mezzi di trasporto usati.

VENEZIA GIULIA.

Esercizi che usano forza motrice.

Provincia di FIUME.

CLASSI	Complesso degli esercizi che impiegano mezzi meccanici di trasporto	Esercizi con impiego di mezzi meccanici di trasporto terrestri									Esercizi con impiego di mezzi meccanici di trasporto per via d'acqua	Esercizi con impiego di mezzi di trasporto per via d'aria	Esercizi che impiegano animali da tiro						
		Esercizi	con motori a vapore			con motori a scoppio			con motori elettrici				Esercizi	Cavalli	Muli	Asini	Buoi		
			Numero		Potenza complessiva HP	Numero		Potenza complessiva HP	Numero									Potenza complessiva HP	
			esercizi	mezzi meccanici		esercizi	mezzi meccanici		esercizi	mezzi meccanici									
Industrie connesse con l'agricoltura
Pesca
Miniere e cave	1	6
Industrie del legno ed affini	4	4	4	8	195	3	40
Industrie alimentari ed affini.....	4	4	1	1	32	3	6	183	11	14
Industrie delle pelli, dei cuoi, pelo, penne, ecc.
Industria della carta
Industrie poligrafiche.....
Industrie siderurgiche e metallurgiche.....
Industrie meccaniche	3	3	3	7	231	2	3
Lavorazione dei minerali, esclusi i metalli ...	1	1	1	1	35
Industria delle costruzioni.....	2	2	2	6	139
Industrie tessili
Industrie del vestiario ed abbigliamento
Servizi igienici, sanitari e polizia urbana ...	3	3	3	3	89
Industrie chimiche	3	3	3	13	376
Distribuzione di forza motrice, luce, acqua, ecc.	4	4	4	4	140	3	6
Trasporti e comunicazioni	7	6	1	37	26 670	4	14	320	1	11	850	(1) 1	..	12
Combinazioni di industrie di diverse classi
Totale Industria.....	31	30	2	38	26 702	27	62	1 708	1	11	850	1	..	21	81
Credito, cambio, assicurazione
Commercio all'ingrosso	1	1	1	1	24	2	6
di animali vivi, ecc.....
» generi alimentari	2	2	2	2	61	1	1
» filati, tessuti, ecc.
» altri generi ed esercizi misti
Attività ausiliarie del commercio
di metalli, macchine, ecc.
» generi alimentari.....
» filati, tessuti, ecc.
» mobili, vetrerie, ecc.	1	1	1	1	25
» oggetti d'arte
» prodotti chimici	5	5	5	7	249	5	14
» oggetti usati.....
misto
Alberghi, trattorie, caffè, ecc.	3	3	3	4	105
Spettacoli pubblici
Editori di libri, musica, ecc.
Gestioni diverse
Totale Commercio	12	12	12	15	494	8	21
TOTALE GENERALE	43	42	2	38	26 702	39	77	2 172	1	11	850	1	..	29	102

(1) L'esercizio ha 9 navi a vapore con potenza complessiva di 2 030 HP.

TAVOLA I. — Esercizi ripartiti secondo il numero degli addetti.

VENEZIA GIULIA.

Tutti gli esercizi della provincia.

Provincia di GORIZIA.

C L A S S I	ESERCIZI CON																In complesso			
	non più di 1 addetto		2 a 5 addetti		6 a 10 addetti		11 a 50 addetti		51 a 100 addetti		101 a 250 addetti		251 a 500 addetti		501 a 1000 addetti		oltre 1000 addetti		Esercizi	Addetti
	Esercizi	Addetti	Esercizi	Addetti	Esercizi	Addetti	Esercizi	Addetti	Esercizi	Addetti	Esercizi	Addetti	Esercizi	Addetti	Esercizi	Addetti	Esercizi	Addetti		
Industrie connesse con l'agricoltura.....	43	43	12	42	3	21	2	74	60	180
Pesca	2	2	2	2
Miniere e cave	1	1	1	3	1	6	1	27	1	1 010	5	1 047
Industrie del legno ed affini	198	198	210	571	31	240	16	322	3	175	1	118	459	1 624
Industrie alimentari ed affini.....	342	342	236	627	18	129	4	68	600	1 166
Industrie delle pelli, cuoi, pelo, penne, ecc.	15	15	16	43	1	21	32	79
Industria della carta	2	2	1	13	1	149	4	164
Industrie poligrafiche	7	7	15	39	6	115	28	161
Industrie siderurgiche e metallurgiche.....	1	1	1	4	3	99	5	104
Industrie meccaniche	121	121	193	530	15	104	6	144	1	52	1	107	337	1 058
Lavorazione dei minerali, esclusi i metalli ...	10	10	18	56	8	57	12	287	2	205	1	483	51	1 098
Industria delle costruzioni.....	60	60	52	171	19	138	18	465	3	172	2	239	154	1 245
Industrie tessili	7	7	2	6	2	73	2	161	2	321	2	1 774	1	1 130	18	3 472
Industrie del vestiario ed abbigliamento....	455	454	305	830	33	232	11	239	1	56	895	1 811
Servizi igienici, sanitari e polizia urbana	46	46	68	186	7	52	2	49	123	333
Industrie chimiche	1	1	3	11	2	13	6	25
Distribuzione di forza motrice, luce, acqua, ecc'	4	4	11	37	1	6	4	107	1	71	1	119	22	344
Trasporti e comunicazioni	133	178	129	400	39	232	19	372	3	268	2	456	375	1 956
Combinazioni di industrie di diverse classi
<i>Totale Industria.....</i>	1 498	1 492	1 272	3 556	177	1 230	108	2 475	14	955	12	1 714	1	483	2	1 774	2	2 140	3 086	15 869
Credito, cambio, assicurazione	75	75	38	102	6	44	6	148	125	369
Commercio al minuto } di animali vivi, ecc.....	106	106	44	116	5	35	4	65	159	322
Commercio al minuto } » generi alimentari	62	62	46	115	9	63	7	129	124	360
Commercio al minuto } » filati, tessuti, ecc.	2	2	1	3	1	9	4	14
Commercio al minuto } » altri generi ed esercizi misti
Attività ausiliarie del commercio	97	97	14	32	2	13	113	142
Commercio al minuto } di metalli, macchine, ecc.	33	33	30	93	3	24	1	12	67	162
Commercio al minuto } » generi alimentari.....	1 152	1 149	575	1 361	10	64	1 737	2 574
Commercio al minuto } » filati, tessuti, ecc.	158	158	105	276	9	64	272	498
Commercio al minuto } » mobili, vetrerie, ecc.	21	21	21	52	6	44	2	29	50	146
Commercio al minuto } » oggetti d'arte	67	67	46	121	4	29	1	11	118	228
Commercio al minuto } » prodotti chimici	28	28	60	164	1	7	89	199
Commercio al minuto } » oggetti usati.....	16	16	7	29	2	15	1	15	26	66
Commercio al minuto } misto	3	3	9	21	12	24
Alberghi, trattorie, caffè, ecc.	567	567	675	1 653	12	86	5	104	1 259	2 410
Spettacoli pubblici	1	1	10	30	3	22	14	53
Editori di libri, musica, ecc.....
Gestioni diverse	22	22	28	91	1	7	2	55	53	175
<i>Totale Commercio</i>	2 410	2 407	1 709	4 250	74	526	29	559	4 222	7 742
TOTALE GENERALE	3 908	3 899	2 981	7 806	251	1 806	137	3 034	14	955	12	1 714	1	483	2	1 774	2	2 140	7 308	23 611

TAVOLA II. — Addetti ripartiti per sesso e per forma di attività.

VENEZIA GIULIA.

Tutti gli esercizi della provincia.

Provincia di GORIZIA.

CLASSI	Proprietari, conduttori o gerenti			Personale direttivo			Personale amministrativo			Personale tecnico			Personale addetto alla vendita			Operai			In complesso				Personale a domicilio					
	M	F	MF	M	F	MF	M	F	MF	M	F	MF	M	F	MF	M	F	MF	M	F	MF	da casi stranieri	Esercizi	M	F	MF		
Industrie connesse con l'agricoltura.....	62	2	64	4	..	4	3	..	3	8	..	8	1	..	1	95	5	100	173	7	180		
Pesca	1	1	2	1	1	2		
Miniere e cave	11	..	11	2	..	2	24	..	24	30	..	30	980	..	980	1 047	..	1 047	1		
Industrie del legno ed affini	488	13	501	11	1	12	8	7	15	1	..	1	4	..	4	995	96	1 091	1 507	117	1 624	13	6	51	60	111		
Industrie alimentari ed affini.....	456	128	584	27	..	27	9	3	12	4	..	4	26	32	58	450	31	481	972	194	1 166		
Industrie delle pelli, cuoi, pelo, penne, ecc....	32	1	33	1	..	1	43	2	45	76	3	79		
Industria della carta	4	..	4	1	..	1	12	147	159	17	147	164	..	1	..	100	100		
Industrie poligrafiche.....	27	3	30	4	..	4	6	5	11	1	1	78	37	115	115	46	161	1		
Industrie siderurgiche e metallurgiche.....	4	..	4	2	..	2	5	..	5	1	..	1	80	12	92	92	12	104		
Industrie meccaniche.....	348	5	353	4	..	4	5	2	7	5	..	5	..	1	1	686	2	688	1 048	10	1 058	3	
Lavorazione dei minerali, esclusi i metalli ...	61	2	63	8	..	8	19	12	31	4	..	4	2	..	2	858	132	990	952	146	1 098	20	
Industria delle costruzioni.....	168	2	170	6	..	6	4	11	15	8	..	8	..	1	1	1 038	7	1 045	1 224	21	1 245	
Industrie tessili	10	3	13	12	..	12	44	11	55	14	..	14	806	2 572	3 378	886	2 586	3 472	17	
Industrie del vestiario ed abbigliamento.....	651	138	789	6	..	6	4	3	7	10	9	19	551	439	990	1 222	589	1 811	6	11	12	30	42		
Servizi igienici, sanitari e polizia urbana....	106	8	114	4	1	5	4	..	4	2	1	3	192	15	207	308	25	333	1	
Industrie chimiche	4	..	4	3	..	3	3	1	4	14	..	14	24	1	25	
Distribuzione di forza motrice, luce, acqua, ecc.	10	..	10	16	..	16	23	5	28	11	..	11	2	1	3	271	5	276	333	11	344	
Trasporti e comunicazioni	213	8	221	78	..	78	603	22	625	125	..	125	893	14	907	1 912	44	1 956	1	
Combinazioni di industrie di diverse classi
Totale Industria.....	2 656	314	2 970	187	2	189	764	82	846	213	..	213	47	46	93	8 042	3 516	11 558	11 909	3 960	15 869	63	18	63	190	253		
Credito, cambio, assicurazione	22	..	22	103	1	104	154	57	211	2	..	2	28	2	30	309	60	369	2	
Commercio all'ingrosso } di animali vivi, ecc.....	138	14	152	16	2	18	9	4	13	2	..	2	8	2	10	115	12	127	238	34	322	3	
Commercio all'ingrosso } » generi alimentari	108	27	135	11	..	11	36	12	48	3	3	6	112	48	160	270	90	360	
Commercio all'ingrosso } » filati, tessuti, ecc.	2	1	3	1	2	3	3	..	3	5	..	5	11	3	14	
Commercio all'ingrosso } » altri generi ed esercizi misti
Attività ausiliarie del commercio	113	..	113	2	..	2	6	5	11	16	..	16	137	5	142	
Commercio al minuto } di metalli, macchine, ecc.	60	8	68	3	..	3	9	3	12	13	9	22	55	2	57	140	22	162	
Commercio al minuto } » generi alimentari.....	908	945	1 853	16	8	24	8	7	15	279	216	495	143	44	187	1 354	1 220	2 574	
Commercio al minuto } » filati, tessuti, ecc.	157	132	289	4	..	4	5	8	13	74	63	137	35	20	55	275	223	498	2	4	4	4	8		
Commercio al minuto } » mobili, vetrerie, ecc.	41	18	59	2	..	2	5	5	10	4	15	19	53	3	56	105	41	146	1	
Commercio al minuto } » oggetti d'arte	73	56	129	2	..	2	4	5	9	9	30	39	37	12	49	125	103	228	
Commercio al minuto } » prodotti chimici	81	14	95	2	1	3	1	..	1	9	..	9	26	6	32	53	6	59	172	27	199	
Commercio al minuto } » oggetti usati	21	8	29	3	..	3	3	..	3	2	..	2	25	4	29	54	12	66	
Commercio al minuto } misto	9	5	14	1	5	6	3	1	4	13	11	24	
Alberghi, trattorie, caffè, ecc.	824	875	1 699	2	5	7	5	..	5	68	217	285	98	316	414	997	1 413	2 410	3	1	1	3	4		
Spettacoli pubblici	10	5	15	2	..	2	2	1	3	7	..	7	..	1	1	20	5	25	41	12	53	
Editori di libri, musica, ecc.
Gestioni diverse	26	3	29	21	..	21	80	16	96	16	2	18	9	2	11	152	23	175	
Totale Commercio.....	2 593	2 111	4 704	189	17	206	328	125	453	18	..	18	508	569	1 077	807	477	1 284	4 443	3 299	7 742	11	5	5	7	12		
TOTALE GENERALE	5 249	2 425	7 674	376	19	395	1 092	207	1 299	231	..	231	555	615	1 170	8 849	3 993	12 842	16 352	7 259	23 611	74	23	68	197	265		

TAVOLA III. — Operai ripartiti per sesso e per gruppi di età.

VENEZIA GIULIA.

Tutti gli esercizi della provincia.

Provincia di GORIZIA.

CLASSI	MASCHI					FEMMINE						IN COMPLESSO				
	meno di 15 anni	da 15 a 18 anni	da 19 a 65 anni	oltre 65 anni	TOTALE	meno di 15 anni	da 15 a 18 anni	da 19 a 65 anni	oltre 65 anni	TOTALE	di cui nubili	meno di 15 anni	da 15 a 18 anni	da 19 a 65 anni	oltre 65 anni	TOTALE
Industrie connesse con l'agricoltura.....	..	6	86	3	95	..	1	4	..	5	4	..	7	90	3	100
Pesca
Miniere e cave	3	12	965	..	980	3	12	965	..	980
Industrie del legno ed affini	36	260	692	7	995	3	16	77	..	96	74	39	276	769	7	1 091
Industrie alimentari ed affini.....	11	104	333	2	450	1	4	26	..	31	14	12	108	359	2	481
Industrie delle pelli, cuoi, pelo, penne, ecc. ..	1	13	28	1	43	..	2	2	2	1	15	28	1	45
Industria della carta	1	1	10	..	12	2	45	100	..	147	142	3	46	110	..	159
Industrie poligrafiche.....	2	22	54	..	78	2	9	26	..	37	30	4	31	80	..	115
Industrie siderurgiche e metallurgiche.....	2	17	60	1	80	..	5	7	..	12	8	2	22	67	1	92
Industrie meccaniche	50	344	288	4	686	..	1	1	..	2	2	50	345	289	4	688
Lavorazione dei minerali, esclusi i metalli ...	10	51	788	9	858	..	24	108	..	132	20	10	75	896	9	990
Industria delle costruzioni.....	9	100	920	9	1 038	7	..	7	7	9	100	927	9	1 045
Industrie tessili	9	81	707	9	806	146	701	1 723	2	2 572	2 260	155	782	2 430	11	3 378
Industrie del vestiario ed abbigliamento....	43	261	246	1	551	51	203	183	2	439	391	94	464	429	3	990
Servizi igienici, sanitari e polizia urbana....	20	56	115	1	192	1	2	12	..	15	15	21	58	127	1	207
Industrie chimiche	2	12	..	14	2	12	..	14
Distribuzione di forza motrice, luce, acqua, ecc.	2	31	233	5	271	5	..	5	1	2	31	238	5	276
Trasporti e comunicazioni.....	2	30	861	..	893	14	..	14	8	2	30	875	..	907
Combinazioni di industrie di diverse classi
<i>Totale Industria.....</i>	201	1 391	6 398	52	8 042	206	1 013	2 293	4	3 516	2 978	407	2 404	8 691	56	11 558
Credito, cambio, assicurazione	28	..	28	2	..	2	1	30	..	30
Commercio all'ingrosso {	..	6	108	1	115	12	..	12	2	..	6	120	1	127
» di animali vivi, ecc.....	..	1	108	3	112	48	..	48	9	..	1	156	3	160
» generi alimentari	5	..	5	5	..	5
» filati, tessuti, ecc.
» altri generi ed esercizi misti
Attività ausiliarie del commercio	1	14	1	16	1	14	1	16
Commercio al minuto {	5	32	18	..	55	2	..	2	2	5	32	20	..	57
» di metalli, macchine, ecc.	9	54	80	..	143	2	8	34	..	44	13	11	62	114	..	187
» generi alimentari.....	..	8	27	..	35	1	9	10	..	20	14	1	17	37	..	55
» filati, tessuti, ecc.	5	15	32	1	53	3	..	3	..	5	15	35	1	56
» mobili, vetrerie, ecc.	2	9	25	1	37	..	2	10	..	12	8	2	11	35	1	49
» oggetti d'arte	3	10	39	1	53	6	..	6	5	3	10	45	1	59
» prodotti chimici	2	22	1	25	4	..	4	2	..	2	26	1	29
» oggetti usati	2	..	1	..	3	1	..	1	1	2	..	2	..	4
misto.....	3	13	81	1	98	3	38	275	..	316	216	6	51	356	1	414
Alberghi, trattorie, caffè, ecc.	1	19	..	20	..	2	3	..	5	3	..	3	22	..	25
Spettacoli pubblici
Editori di libri, musica, ecc.	9	..	9	2	..	2	11	..	11
Gestioni diverse
<i>Totale Commercio.....</i>	29	152	616	10	807	6	59	412	..	477	276	35	211	1 028	10	1 284
TOTALE GENERALE	230	1 543	7 014	62	8 849	212	1 072	2 705	4	3 993	3 254	442	2 615	9 719	66	12 842

TAVOLA IV. — Esercizi con impiego di caldaie a vapore.

VENEZIA GIULIA.

Tutti gli esercizi della provincia.

Provincia di GORIZIA.

CLASSI	CALDAIE FISSE						CALDAIE SEMIFISSE			LOCOMOBILI		IN COMPLESSO			
	Per azionamento di motori a vapore			Per riscaldamento ambienti industriali o per altri usi industriali			Numero		Superficie di riscaldamento m. ²	Numero		Superficie di riscaldamento m. ²	esercizi	caldaie	Superficie di riscaldamento m. ²
	Numero		Superficie di riscaldamento m. ²	Numero		Superficie di riscaldamento m. ²	esercizi	caldaie		Numero					
	esercizi	caldaie		esercizi	caldaie				esercizi	caldaie					
Industrie connesse con l'agricoltura.....
Pesca
Miniere e cave	1	9	670	1	2	14	2	11	684
Industrie del legno ed affini	4	4	34	1	1	24	4	4	31	9	9	89
Industrie alimentari ed affini.....	2	2	15	7	10	47	1	1	19	10	13	81
Industrie delle pelli, cuoi, pelo, penne, ecc.	2	2	6	2	2	6
Industria della carta	1	1	24	1	1	24
Industrie poligrafiche
Industrie siderurgiche e metallurgiche.....
Industrie meccaniche
Lavorazione dei minerali, esclusi i metalli ...	1	2	75	1	1	10	1	1	25	3	4	110
Industria delle costruzioni.....
Industrie tessili	4	6	636	5	7	281	9	13	917
Industrie del vestiario ed abbigliamento	1	1	130	1	1	15	2	2	145
Servizi igienici, sanitari e polizia urbana....	1	3	78	1	3	78
Industrie chimiche	1	1	60	1	1	1	2	2	61
Distribuzione di forza motrice, luce, acqua, ecc.	2	5	1 100	1	27	200	3	32	1 300
Trasporti e comunicazioni.	3	5	159	3	5	159
Combinazioni di industrie di diverse classi
<i>Totale Industria.....</i>	14	28	2 530	20	53	836	9	12	257	4	4	31	47	97	3 654
Credito, cambio, assicurazione
Commercio all'ingrosso {

Attività ausiliarie del commercio {

Commercio al minuto {

Alberghi, trattorie, caffè, ecc.
Spettacoli pubblici
Editori libri, musica, ecc.
Gestioni diverse
<i>Totale Commercio</i>
TOTALE GENERALE	14	28	2 530	20	53	836	9	12	257	4	4	31	47	97	3 654

TAVOLA V. — Esercizi ripartiti a seconda dei mezzi di trasporto usati.

VENEZIA GIULIA.

Tutti gli esercizi della provincia.

Provincia di GORIZIA.

CLASSI	Complesso degli esercizi che impiegano mezzi meccanici di trasporto	Esercizi con impiego di mezzi meccanici di trasporto terrestri									Esercizi con impiego di mezzi meccanici di trasporto per via d'acqua	Esercizi con impiego di mezzi di trasporto per via d'aria	Esercizi che impiegano animali da tiro					
		Esercizi	con motori a vapore			con motori a scoppio			con motori elettrici				Esercizi	Cavalli	Muli	Asini	Buo	
			Numero		Potenza complessiva HP	Numero		Potenza complessiva HP	Numero									Potenza complessiva HP
			esercizi	mezzi meccanici		esercizi	mezzi meccanici		esercizi	mezzi meccanici								
Industrie connesse con l'agricoltura	3	3	1	1	25	2	3	83	1	1	
Pesca	
Miniere e cave	2	2	1	9	263	1	4	48	1	13	
Industrie del legno ed affini	7	7	7	8	259	28	49	1	..	16	
Industrie alimentari ed affini.....	10	10	9	13	268	1	1	24	..	68	76	8	2	6	
Industrie delle pelli, cuoi, pelo, penne, ecc....	1	1	1	1	16	
Industria della carta	1	1	1	1	35	
Industrie poligrafiche.....	
Industrie siderurgiche e metallurgiche.....	1	1	2	
Industrie meccaniche	4	4	4	6	112	4	4	
Lavorazione dei minerali, esclusi i metalli ...	10	10	10	20	598	6	12	5	
Industria delle costruzioni.....	4	4	4	7	167	16	27	5	1	..	
Industrie tessili	6	6	5	12	384	1	1	40	..	1	2	
Industrie del vestiario ed abbigliamento....	3	3	3	3	60	6	6	
Servizi igienici, sanitari e polizia urbana	1	1	1	2	80	4	12	3	
Industrie chimiche	2	2	2	2	69	
Distribuzione di forza motrice, luce, acqua, ecc.	4	4	3	11	296	1	1	5	
Trasporti e comunicazioni	79	79	78	180	5 228	1	10	850	..	127	245	8	..	14	
Combinazioni di industrie di diverse classi	
Totale Industria.....	137	137	2	10	288	131	273	7 703	4	13	919	..	263	448	30	3	38	
Credito, cambio, assicurazione.....	1	1	1	1	24	1	1	
Commercio all'ingrosso	6	6	6	6	117	41	81	4	..	2	
di animali vivi, ecc.	15	15	15	21	526	29	41	1	
» generi alimentari	1	1	1	1	12	2	8	
» filati, tessuti, ecc.	
» altri generi ed esercizi misti	4	4	4	4	50	1	1	
Attività ausiliarie del commercio	5	5	5	5	49	4	4	
di metalli, macchine, ecc.	18	18	18	18	456	227	246	10	10	5	
» generi alimentari.....	4	4	4	5	73	6	7	
» filati, tessuti, ecc./	1	1	1	1	4	7	5	2	
» mobili, vetrerie, ecc.	1	1	1	1	7	
» oggetti d'arte	2	2	2	2	47	6	7	2	1	..	
» prodotti chimici	5	5	5	7	121	9	5	1	3	..	
» oggetti usati.....	
misto	1	1	1	1	8	85	97	2	2	12	
Alberghi, trattorie, caffè, ecc.	
Spettacoli pubblici	
Editori di libri, musica, ecc.	
Gestioni diverse	2	2	1	
Totale Commercio	65	64	64	73	1 494	420	505	23	16	19	
TOTALE GENERALE	201	201	2	10	288	195	346	9 197	4	13	919	..	683	953	53	19	57	

TAVOLA VI. — Esercizi ripartiti secondo il numero degli addetti.

VENEZIA GIULIA.

Esercizi che usano forza motrice.

Provincia di GORIZIA.

C L A S S I	ESERCIZI CON																In complesso				
	non più di 1 addetto		2 a 5 addetti		6 a 10 addetti		11 a 50 addetti		51 a 100 addetti		101 a 250 addetti		251 a 500 addetti		501 a 1000 addetti		oltre 1000 addetti		Esercizi	Addetti	
	Esercizi	Addetti	Esercizi	Addetti	Esercizi	Addetti	Esercizi	Addetti	Esercizi	Addetti	Esercizi	Addetti	Esercizi	Addetti	Esercizi	Addetti	Esercizi	Addetti			
Industrie connesse con l'agricoltura	4	4	7	27	2	14	13	45	
Pesca	
Miniere e cave	
Industrie del legno ed affini	29	29	62	178	17	131	16	322	3	175	1	118	1	1 010	1	1 010
Industrie alimentari ed affini.....	179	179	75	194	13	95	4	68	128	953	
Industrie delle pelli, cuoi, pelo, penne, ecc....	3	11	1	21	271	536	
Industria della carta	1	149	4	32	
Industrie poligrafiche.....	1	1	1	3	1	149	
Industrie siderurgiche e metallurgiche.....	2	87	8	119	
Industrie meccaniche.....	4	4	25	78	8	55	6	144	1	52	1	107	45	440	
Lavorazione dei minerali, esclusi i metalli	3	9	3	23	8	168	2	205	1	483	17	888	
Industria delle costruzioni.....	1	5	2	15	1	17	4	37	
Industrie tessili	2	2	1	3	2	73	2	161	2	321	12	3 464	
Industrie del vestiario ed abbigliamento ...	2	2	6	21	1	9	2	35	1	56	2	1 774	1	1 130	12	3 464	
Servizi igienici, sanitari e polizia urbana	1	1	1	10	2	11	
Industrie chimiche	1	2	2	13	3	15	
Distribuzione di forza motrice, luce, acqua, ecc.	4	4	11	37	1	6	4	107	1	71	1	119	22	344	
Trasporti e comunicazioni.....	5	5	2	14	4	144	1	95	1	250	13	508	
Combinazioni di industrie di diverse classi	
<i>Totale Industria</i>	<i>231</i>	<i>231</i>	<i>196</i>	<i>568</i>	<i>52</i>	<i>385</i>	<i>56</i>	<i>1 301</i>	<i>9</i>	<i>610</i>	<i>9</i>	<i>1 269</i>	<i>1</i>	<i>483</i>	<i>2</i>	<i>1 774</i>	<i>2</i>	<i>2 140</i>	<i>558</i>	<i>8 761</i>	
Credito, cambio, assicurazione	1	4	1	4	
Commercio all'ingrosso	di animali vivi, ecc.....	..	2	8	2	15	1	20	5	43	
	» generi alimentari	3	10	1	6	1	36	5	52	
	» filati, tessuti, ecc.	
	» altri generi ed esercizi misti	
Attività ausiliarie del commercio	
Commercio al minuto	di metalli, macchine, ecc./	1	1	2	7	3	8	
	» generi alimentari.....	1	1	8	26	9	27	
	» filati, tessuti, ecc.	
	» mobili, vetrerie, ecc.	
	» oggetti d'arte	1	4	1	6	2	10
	» prodotti chimici	2	2	7	18	9	20
» oggetti usati.....	1	9	1	9	
misto	
Alberghi, trattorie, caffè, ecc.	1	1	2	7	3	8	
Spettacoli pubblici	9	28	3	22	12	50	
Editori di libri, musica, ecc.	
Gestioni diverse	1	2	1	7	2	9	
<i>Totale Commercio</i>	<i>5</i>	<i>5</i>	<i>36</i>	<i>114</i>	<i>9</i>	<i>65</i>	<i>2</i>	<i>56</i>	<i>..</i>	<i>..</i>	<i>..</i>	<i>..</i>	<i>..</i>	<i>..</i>	<i>..</i>	<i>..</i>	<i>..</i>	<i>..</i>	<i>52</i>	<i>240</i>	
TOTALE GENERALE	236	236	232	682	61	450	58	1 357	9	610	9	1 269	1	483	2	1 774	2	2 140	610	9 001	

TAVOLA VII. — Addetti ripartiti per sesso e per forma di attività.

VENEZIA GIULIA.

Esercizi che usano forza motrice.

Provincia di GORIZIA.

22. — Censimento industriale, ecc. — Vol. II.

CLASSI	Proprietari, conduttori o gerenti			Personale direttivo			Personale amministrativo			Personale tecnico			Personale addetto alla vendita			Operai			In complesso				Personale a domicilio				
	M	F	MF	M	F	MF	M	F	MF	M	F	MF	M	F	MF	M	F	MF	M	F	MF	di cui stranieri	Esercizi	M	F	MF	
Industrie connesse con l'agricoltura.....	17	1	18	1	..	1	26	..	26	44	1	45
Pesca
Miniere e cave	1	..	1	2	..	2	24	..	24	30	..	30	953	..	953	1 010	..	1 010	7
Industrie del legno ed affini	141	8	149	11	1	12	8	7	15	1	..	1	4	..	4	676	96	772	841	112	953	13	6	51	60	111	
Industrie alimentari ed affini.....	262	57	319	2	..	2	4	3	7	2	..	2	8	5	13	186	7	193	464	72	536	
Industrie delle pelli, cuoi, pelo, penne, ecc.	4	..	4	1	..	1	25	2	27	30	2	32	
Industria della carta	1	..	1	1	..	1	7	140	147	9	140	149	..	1	..	100	100	
Industrie poligrafiche	9	..	9	3	..	3	5	5	10	62	35	97	79	40	119	7	
Industrie siderurgiche e metallurgiche.....	2	..	2	2	..	2	5	..	5	1	..	1	65	12	77	75	12	87	
Industrie meccaniche	47	1	48	3	..	3	5	2	7	5	..	5	375	2	377	435	5	440	2	
Lavorazione dei minerali, esclusi i metalli ...	23	..	23	8	..	8	17	12	29	4	..	4	2	..	2	690	132	822	744	144	888	19	
Industria delle costruzioni.....	4	1	5	1	..	1	1	1	30	..	30	35	2	37	
Industrie tessili	6	1	7	12	..	12	44	11	55	14	..	14	806	2 570	3 376	882	2 582	3 464	17	
Industrie del vestiario ed abbigliamento....	13	1	14	1	..	1	1	..	1	25	82	107	40	83	123	2	2	..	20	20	
Servizi igienici, sanitari e polizia urbana ...	1	1	2	5	4	9	6	5	11	1	
Industrie chimiche	2	..	2	2	..	2	2	..	2	9	..	9	15	..	15
Distribuzione di forza motrice, luce, acqua, ecc.	10	..	10	16	..	16	23	5	28	11	..	11	2	1	3	271	5	276	333	11	344	
Trasporti e comunicazioni	7	1	8	12	..	12	8	5	13	125	..	125	336	14	350	488	20	508	1	
Combinazioni di industrie di diverse classi
Totale Industria.....	550	72	622	74	1	75	147	50	197	196	..	196	16	7	23	4 547	3 101	7 648	5 530	3 231	8 761	57	9	51	180	231	
Credito, cambio, assicurazione	4	..	4	4	..	4
Commercio al minuto	di animali vivi, ecc.	7	..	7	3	..	3	4	2	6	1	..	1	24	2	26	39	4	43
	» generi alimentari	5	..	5	3	..	3	12	3	15	29	..	29	49	3	52
	» filati, tessuti, ecc.
	» altri generi ed esercizi misti
Attività ausiliarie del commercio
Commercio al minuto	di metalli, macchine, ecc.	3	..	3	2	2	3	..	3	6	2	8
	» generi alimentari.....	10	..	10	1	1	9	1	10	6	..	6	25	2	27	
	» filati, tessuti, ecc.
	» mobili, vetrerie, ecc.
	» oggetti d'arte	2	1	3	1	..	1	2	2	4	..	4	7	3	10
	» prodotti chimici.....	9	1	10	10	..	10	19	1	20
» oggetti usati.....	1	..	1	1	..	1	6	1	7	8	1	9	
misto
Alberghi, trattorie, caffè, ecc.	3	1	4	3	3	1	..	1	4	4	8
Spettacoli pubblici	9	4	13	2	..	2	2	1	3	7	..	7	..	1	1	19	5	24	39	11	50
Editori di libri, musica, ecc.
Gestioni diverse	2	..	2	1	..	1	1	..	1	5	..	5	9	..	9
Totale Commercio.....	51	7	58	11	..	11	23	7	30	7	..	7	10	9	19	107	8	115	209	31	240	
TOTALE GENERALE.....	601	79	680	85	1	86	170	57	227	203	..	203	26	16	42	4 654	3 109	7 763	5 739	3 262	9 001	57	9	51	180	231	

TAVOLA VIII. — Operai ripartiti per sesso e per gruppi di età.

VENEZIA GIULIA.

Esercizi che usano forza motrice.

Provincia di GORIZIA.

CLASSI	MASCHI					FEMMINE					IN COMPLESSO					
	meno di	da 15 a	da 19 a	oltre	TOTALE	meno di	da 15 a	da 19 a	oltre	TOTALE	di cui nubili	meno di	da 15 a	da 19 a	oltre	TOTALE
	15 anni	18 anni	65 anni	65 anni		15 anni	18 anni	65 anni	65 anni			15 anni	18 anni	65 anni	65 anni	
Industrie connesse con l'agricoltura	6	19	1	26	6	19	1	26
Pesca
Miniere e cave	3	950	..	953	3	950	..	953
Industrie del legno ed affini	7	86	578	5	676	3	16	77	..	96	74	10	102	655	5	7
Industrie alimentari ed affini	2	30	152	2	186	7	..	7	3	2	30	159	2	193
Industrie delle pelli, cuoi, pelo, penne, ecc.	24	1	25	..	2	2	2	..	2	24	1	27
Industria della carta	7	..	7	..	45	95	..	140	135	..	45	102	..	147
Industrie poligrafiche	2	15	45	..	62	2	8	25	..	35	29	4	23	70	..	97
Industrie siderurgiche e metallurgiche	2	11	52	..	65	..	5	7	..	12	8	2	16	59	..	77
Industrie meccaniche	9	143	219	4	375	..	1	1	..	2	2	9	144	220	4	377
Lavorazione dei minerali, esclusi i metalli ...	6	37	641	6	690	..	24	108	..	132	20	6	61	749	6	822
Industria delle costruzioni	8	22	..	30	8	22	..	30
Industrie tessili	9	81	707	9	806	146	701	1 721	2	2 570	2 258	155	782	2 428	11	3 376
Industrie del vestiario ed abbigliamento	1	12	12	..	25	..	31	51	..	82	70	1	43	63	..	107
Servizi igienici, sanitari e polizia urbana	5	..	5	4	..	4	4	9	..	9
Industrie chimiche	2	7	..	9	2	7	..	9
Distribuzione di forza motrice, luce, acqua, ecc.	2	31	233	5	271	5	..	5	1	2	31	238	5	276
Trasporti e comunicazioni	20	316	..	336	14	..	14	8	..	20	330	..	350
Combinazioni di industrie di diverse classi
<i>Totale Industria.....</i>	40	485	3 989	33	4 547	151	833	2 115	2	3 101	2 614	191	1 318	6 104	35	7 648
Credito, cambio, assicurazione
Commercio all'ingrosso																
di animali vivi, ecc.	3	20	1	24	2	..	2	2	..	3	22	1	26
» generi alimentari	29	..	29	29	..	29
» filati, tessuti, ecc.
» altri generi ed esercizi misti
Attività ausiliarie del commercio
Commercio al minuto																
di metalli, macchine, ecc.	3	3	3	3
» generi alimentari	1	5	..	6	1	5	..	6
» filati, tessuti, ecc.
» mobili, vetrerie, ecc.
» oggetti d'arte	2	2	..	4	2	2	..	4
» prodotti chimici	10	..	10	10	..	10
» oggetti usati	1	5	..	6	1	..	1	1	..	1	6	..	7
misto
Alberghi, trattorie, caffè, ecc.	1	1	1	1
Spettacoli pubblici	1	18	..	19	..	2	3	..	5	3	..	3	21	..	24
Editori di libri, musica, ecc.
Gestioni diverse	5	..	5	5	..	5
<i>Totale Commercio</i>	1	11	94	1	107	..	2	6	..	8	6	1	13	100	1	115
TOTALE GENERALE	41	496	4 083	34	4 654	151	835	2 121	2	3 109	2 612	192	1 331	6 204	36	7 763

TAVOLA IX. — Esercizi ripartiti secondo il numero e la specie dei motori.

VENEZIA GIULIA.

Esercizi che usano forza motrice.

Provincia di GORIZIA.

ESERCIZI CON IMPIEGO DI MOTORI

CLASSI	a vento		idraulici			a vapore			a gas			a combustibili liquidi					Totale dei motori a vento, idraulici e termici					elettrici								
	numero		numero	potenza complessiva	numero		potenza complessiva	numero		potenza complessiva	benzina e petrolio		olio pesante			numero	potenza complessiva				numero	potenza complessiva								
	esercizi	motori			esercizi	motori		esercizi	motori		esercizi	motori	esercizi	motori	esercizi		motori	potenza complessiva	per il funzionamento				esercizi	motori	motori		TOTALE			
			HP	HP			HP			HP						HP			HP	HP	HP	HP			HP	HP		HP	HP	HP
	esercizi	motori			potenza complessiva	esercizi		motori	potenza complessiva		esercizi	motori	potenza complessiva	esercizi	motori		potenza complessiva	esercizi					motori	potenza complessiva			esercizi			
			esercizi	motori			potenza complessiva			esercizi						motori			potenza complessiva	esercizi	motori	potenza complessiva			esercizi	motori		potenza complessiva	esercizi	motori
esercizi	motori	potenza complessiva			esercizi	motori		potenza complessiva	esercizi		motori	potenza complessiva	esercizi	motori	potenza complessiva		esercizi	motori					potenza complessiva	esercizi			motori			
			Industrie connesse con l'agricoltura						1			2	5	1	1			5	8
Pesca
Miniere e cave	1	7	483	1	7	535	1	4	651	3	18	316	808	545	1 669	1	35	628	314	942	
Industrie del legno ed affini	56	74	310	9	10	506	1	1	4	5	5	29	6	6	71	77	96	706	38	176	920	55	92	773	24	797	
Industrie alimentari ed affini	209	343	970	3	3	55	5	5	61	7	7	122	224	358	1 049	85	74	1 208	56	68	342	12	354	
Industrie delle pelli, cuoi, pelo, penne, ecc.	2	2	55	2	2	55	55	3	8	30	..	30	
Industria della carta	1	10	15	..	15	
Industrie poligrafiche	8	39	53	..	53	
Industrie siderurgiche e metallurgiche	2	9	187	..	187	
Industrie meccaniche	8	18	66	8	18	65	1	..	66	39	121	247	73	320		
Lavorazione dei minerali, esclusi i metalli	2	2	80	3	4	282	1	1	200	1	1	25	2	2	260	9	10	456	..	391	847	13	74	1 623	365	1 988	
Industria delle costruzioni	1	1	10	1	1	10	10	3	5	7	..	7	
Industrie tessili	1	1	100	6	6	1 515	7	7	49	16	1 550	1 615	12	1 413	5 381	28	5 409		
Industrie del vestiario ed abbigliamento	12	15	25	1	26		
Servizi igienici, sanitari e polizia urbana	2	2	3	..	3		
Industrie chimiche	1	1	5	1	1	5	5	2	7	16	..	16		
Distrib. di forza motrice, luce, acqua, ecc.	13	20	3 743	4	4	2 320	1	2	400	1	2	90	2	2	46	21	30	65	3 759	2 775	6 599	12	278	2 705	336	3 041	
Trasporti e comunicazioni	1	1	100	2	2	18	3	3	243	6	6	226	..	135	361	10	27	220	33	253	
Combinazioni di industrie di diverse classi	
<i>Totale Industria</i>	291	467	5 757	28	36	5 318	3	4	604	23	25	412	25	28	1 473	370	560	3 202	4 707	5 655	13 564	233	2 205	12 285	1 186	13 471	
Credito, cambio, assicurazione	1	1	2	..	2	
Commercio all'ingrosso	di animali vivi, ecc.	5	5	81	..	81	
	» generi alimentari	5	8	12	8	20	
	» filati, tessuti, ecc.	
	» altri generi ed esercizi misti	
Attività ausiliarie del commercio	
Commercio al minuto	di metalli, macchine, ecc.	3	3	2	..	2	
	» generi alimentari	9	9	16	..	16	
	» filati, tessuti, ecc.	
	» mobili, vetrerie, ecc.	
	» oggetti d'arte	2	2	1	..	1	
	» prodotti chimici	9	9	25	..	25	
» oggetti usati	1	1	5	..	5		
misto	
Alberghi, trattorie, caffè, ecc.	3	3	5	..	5	
Spettacoli pubblici	12	13	29	3	32	
Editori di libri, musica, ecc.	
Gestioni diverse	2	2	10	..	10	
<i>Totale Commercio</i>	52	56	188	11	199	
TOTALE GENERALE	291	467	5 757	28	36	5 318	3	4	604	23	25	412	25	28	1 473	370	560	3 202	4 707	5 655	13 564	285	2 261	12 473	1 197	13 670	

TAVOLA X. — Esercizi ripartiti secondo la specie dei motori e il numero degli addetti.

VENEZIA GIULIA.

Esercizi che usano forza motrice.

Provincia di GORIZIA.

C L A S S I	E S E R C I Z I C O N															I N C O M P L E S S O			
	1 a 10 addetti			11 a 50 addetti			51 a 250 addetti			251 a 1000 addetti			oltre 1000 addetti						
	F O R Z A M O T R I C E A D O P E R A T A N O R M A L M E N T E P E R I L F U N Z I O N A M E N T O D E L M A C C H I N A R I O																		
	motori		Potenza complessiva	motori		Potenza complessiva	motori		Potenza complessiva	motori		Potenza complessiva	motori		Potenza complessiva	motori		Potenza complessiva	
a vento idraulici e termici	elettrici	a vento idraulici e termici		elettrici	a vento idraulici e termici		elettrici	a vento idraulici e termici		elettrici	a vento idraulici e termici		elettrici	a vento idraulici e termici		elettrici			
HP	HP	HP	HP	HP	HP	HP	HP	HP	HP	HP	HP	HP	HP	HP	HP	HP	HP		
Industrie connesse con l'agricoltura.....	200	30	230	200	30	230	
Pesca	
Miniere e cave.....	16	..	16	300	628	928	..	316	628	944	
Industrie del legno ed affini.....	543	397	940	163	272	435	..	104	104	706	773	1 479	
Industrie alimentari ed affini.....	989	329	1 318	60	13	73	1 049	342	1 391	
Industrie delle pelli, cuoi, pelo, penne, ecc.	10	18	28	45	12	57	55	30	85	
Industria della carta.....	15	15	15	15	
Industrie poligrafiche	6	6	..	47	47	53	53	
Industrie siderurgiche e metallurgiche.....	187	187	187	187	
Industrie meccaniche.....	17	57	74	48	19	67	..	171	171	65	247	312	
Lavorazione dei minerali, esclusi i metalli...	..	114	114	106	197	303	350	12	362	..	1 300	1 300	456	1 623	2 079	
Industria delle costruzioni.....	..	7	7	10	..	10	10	7	17	
Industrie tessili.....	7	11	18	31	27	58	11	581	592	..	1 950	1 950	..	2 812	2 812	49	5 381	5 430	
Industrie del vestiario ed abbigliamento.....	..	11	11	..	9	9	..	5	5	25	25	
Servizi igienici, sanitari e polizia urbana...	..	3	3	3	3	
Industrie chimiche.....	5	16	21	5	16	21
Distribuzione di forza motrice, luce, acqua, ecc.	65	159	224	..	346	346	..	2 206	2 206	65	2 705	2 770	
Trasporti e comunicazioni.....	218	8	226	..	16	16	8	196	204	226	220	446	
Combinazioni di industrie di diverse classi...	
<i>Totale Industria.....</i>	<i>2 070</i>	<i>1 166</i>	<i>3 236</i>	<i>463</i>	<i>1 145</i>	<i>1 608</i>	<i>369</i>	<i>3 284</i>	<i>3 653</i>	<i>..</i>	<i>3 250</i>	<i>3 250</i>	<i>300</i>	<i>3 440</i>	<i>3 740</i>	<i>3 202</i>	<i>12 285</i>	<i>15 487</i>	
Credito, cambio, assicurazione.....	..	2	2	2	2	
Commercio all'ingrosso	..	21	21	..	60	60	81	81	
» di animali vivi, ecc.....	..	11	11	..	1	1	12	12	
» generi alimentari.....	
» filati, tessuti, ecc.....	
» altri generi ed esercizi misti.....	
Attività ausiliarie del commercio.....	
» di metalli, macchine, ecc.....	..	2	2	2	2	
» generi alimentari.....	..	16	16	16	16	
» filati, tessuti, ecc.....	
» mobili, vetrerie, ecc.....	
» oggetti d'arte.....	..	1	1	1	1	
» prodotti chimici.....	..	25	25	25	25	
» oggetti usati.....	..	5	5	5	5	
misto	
Alberghi, trattorie, caffè, ecc.....	..	5	5	5	5	
Spettacoli pubblici.....	..	29	29	29	29	
Editori di libri, musica, ecc.....	
Gestioni diverse	10	10	10	10	
<i>Totale Commercio.....</i>	<i>..</i>	<i>127</i>	<i>127</i>	<i>..</i>	<i>61</i>	<i>61</i>	<i>..</i>	<i>..</i>	<i>..</i>	<i>..</i>	<i>..</i>	<i>..</i>	<i>..</i>	<i>..</i>	<i>..</i>	<i>..</i>	<i>188</i>	<i>188</i>	
TOTALE GENERALE.....	2 070	1 293	3 363	463	1 206	1 669	369	3 284	3 653	..	3 250	3 250	300	3 440	3 740	3 202	12 473	15 675	

TAVOLA XI. — Esercizi ripartiti a seconda dei mezzi di trasporto usati.

VENEZIA GIULIA.

Esercizi che usano forza motrice.

Provincia di GORIZIA.

CLASSI	Complesso degli esercizi che impiegano mezzi meccanici di trasporto	Esercizi con impiego di mezzi meccanici di trasporto terrestri									Esercizi con impiego di mezzi meccanici di trasporto per via d'acqua	Esercizi con impiego di mezzi di trasporto per via d'aria	Esercizi che impiegano animali da tiro					
		Esercizi	con motori a vapore			con motori a scoppio			con motori elettrici				Esercizi	Cavalli	Muli	Asini	Buoi	
			Numero		Potenza complessiva HP	Numero		Potenza complessiva HP	Numero									Potenza complessiva HP
			esercizi	mezzi meccanici		esercizi	mezzi meccanici		esercizi	mezzi meccanici								
Industrie connesse con l'agricoltura	2	2	1	1	25	1	1	35
Pesca
Miniere e cave	2	2	1	9	263	1	4	48	1	13
Industrie del legno ed affini	7	7	7	8	259	22	43	1	..	16
Industrie alimentari ed affini	9	9	8	12	250	1	1	24	34	40	8	..	4
Industrie delle pelli, cuoi, pelo, penne, ecc.	1	1	1	1	16
Industria della carta	1	1	1	1	35
Industrie poligrafiche
Industrie siderurgiche e metallurgiche	1	1	2
Industrie meccaniche	1	1	1	2	80	1	1
Lavorazione dei minerali, esclusi i metalli ...	5	5	5	14	447	2	4	5
Industria delle costruzioni	1	1	1	1	35
Industrie tessili	6	6	5	12	384	1	1	40	1	2
Industrie del vestiario ed abbigliamento	1	1	1	1	5
Servizi igienici, sanitari e polizia urbana
Industrie chimiche	2	2	2	2	69
Distribuzione di forza motrice, luce, acqua, ecc'	4	4	3	11	296	1	1	5
Trasporti e comunicazioni	5	5	4	43	1 687	1	10	850
Combinazioni di industrie di diverse classi
<i>Totale Industria.....</i>	<i>47</i>	<i>47</i>	<i>2</i>	<i>10</i>	<i>288</i>	<i>41</i>	<i>113</i>	<i>3 616</i>	<i>4</i>	<i>13</i>	<i>919</i>	<i>..</i>	<i>..</i>	<i>62</i>	<i>104</i>	<i>14</i>	<i>..</i>	<i>22</i>
Credito, cambio, assicurazione	1	1
Commercio all'ingrosso	1	1	1	1	16	3	7
di animali vivi, ecc.
» generi alimentari	3	3	3	4	91	2	2
filati, tessuti, ecc.
» altri generi ed esercizi misti
Attività ausiliarie del commercio
di metalli, macchine, ecc.
» generi alimentari	2	2	2	3	34
» filati, tessuti, ecc.
mobili, vetrerie, ecc.
» oggetti d'arte
prodotti chimici
» oggetti usati	1	1	1	3	60
misto
Alberghi, trattorie, caffè, ecc.
Spettacoli pubblici
Editori di libri, musica, ecc.
Gestioni diverse	1	1
<i>Totale Commercio.....</i>	<i>7</i>	<i>7</i>	<i>..</i>	<i>..</i>	<i>..</i>	<i>7</i>	<i>11</i>	<i>201</i>	<i>..</i>	<i>..</i>	<i>..</i>	<i>..</i>	<i>..</i>	<i>7</i>	<i>11</i>	<i>..</i>	<i>..</i>	<i>..</i>
TOTALE GENERALE	54	54	2	10	288	48	124	3 847	4	13	919	69	115	14	..	22

TAVOLA I. — Esercizi ripartiti secondo il numero degli addetti.

VENEZIA GIULIA.

Tutti gli esercizi della provincia.

Provincia di POLA.

C L A S S I	ESERCIZI CON																In complesso					
	non più di 1 addetto		2 a 5 addetti		6 a 10 addetti		11 a 50 addetti		51 a 100 addetti		101 a 250 addetti		251 a 500 addetti		501 a 1000 addetti		ol tre 1000 addetti		Esercizi	Addetti		
	Esercizi	Addetti	Esercizi	Addetti	Esercizi	Addetti	Esercizi	Addetti	Esercizi	Addetti	Esercizi	Addetti	Esercizi	Addetti	Esercizi	Addetti	Esercizi	Addetti				
Industrie connesse con l'agricoltura.....	66	66	6	12	1	28	73	106		
Pesca.....	160	160	331	983	37	275	20	267	548	1 685		
Miniere e cave.....	5	5	15	49	5	34	16	339	1	83	1	121	1	1 544	44	2 175	
Industrie del legno ed affini.....	203	202	128	347	18	125	6	77	355	751	
Industrie alimentari ed affini.....	294	293	183	500	26	201	9	220	5	348	3	455	1	544	2	2 300	523	4 861		
Industrie delle pelli, cuoi, pelo, penne, ecc. ...	5	5	4	10	9	15	
Industria della carta.....	3	8	1	7	1	13	5	28	
Industrie poligrafiche.....	13	13	12	38	2	13	4	60	31	124	
Industrie siderurgiche e metallurgiche.....	1	12	1	12	
Industrie meccaniche.....	173	173	172	488	14	93	6	115	2	147	2	665	1	540	370	2 221	
Lavorazione dei minerali, esclusi metalli.....	15	15	16	54	1	7	2	55	2	120	2	324	38	575	
Industria delle costruzioni.....	191	191	98	308	37	287	15	295	341	1 081	
Industrie tessili.....	11	11	1	2	12	13	
Industrie del vestiario ed abbigliamento....	445	445	239	662	28	199	7	145	1	167	720	1 618	
Servizi igienici, sanitari e polizia urbana...	77	77	96	221	6	43	1	30	1	56	181	427	
Industrie chimiche.....	2	2	7	24	1	34	10	60	
Distribuzione di forza motrice, luce, acqua, ecc.	2	2	10	34	6	50	5	99	1	53	1	127	25	365	
Trasporti e comunicazioni.....	260	254	224	812	48	345	21	358	4	248	3	391	560	2 408	
Combinazioni di industrie di diverse classi	1	25	1	51	1	363	3	439	
<i>Totale Industria.....</i>	<i>1 922</i>	<i>1 914</i>	<i>1 545</i>	<i>4 552</i>	<i>229</i>	<i>1 679</i>	<i>117</i>	<i>2 172</i>	<i>17</i>	<i>1 106</i>	<i>11</i>	<i>1 585</i>	<i>3</i>	<i>1 023</i>	<i>2</i>	<i>1 084</i>	<i>3</i>	<i>3 844</i>	<i>3 849</i>	<i>18 964</i>		
Credito, cambio, assicurazione.....	100	95	30	77	6	49	4	78	140	299	
Commercio all'ingrosso																						
di animali vivi, ecc.....	114	113	43	133	8	55	1	13	166	314	
» generi alimentari.....	91	91	37	90	2	15	130	196	
» filati, tessuti, ecc.....	1	6	1	6	
» altri generi ed esercizi misti.....	8	8	8	25	1	8	17	41	
Attività ausiliarie del commercio.....	67	67	18	48	85	115	
Commercio al minuto																						
di metalli, macchine, ecc.....	33	32	22	62	3	21	58	115	
» generi alimentari.....	1 805	1 802	466	1 065	8	58	2	27	2 231	2 952	
» filati, tessuti, ecc.....	166	166	108	303	13	93	2	24	289	586	
» mobili, vetrerie, ecc.....	37	37	16	38	1	20	54	95	
» oggetti d'arte.....	76	76	50	132	2	12	128	220	
» prodotti chimici.....	111	111	55	138	166	249	
» oggetti usati.....	28	28	4	9	32	37	
misto.....	15	15	11	29	1	8	27	52	
Alberghi, trattorie, caffè, ecc.....	689	688	337	806	12	90	2	28	1	126	1 041	1 738	
Spettacoli pubblici.....	1	1	17	54	7	54	1	34	26	143	
Editori di libri, musica, ecc.....	1	20	1	20	
Gestioni diverse.....	26	25	14	50	8	54	3	46	51	175	
<i>Totale Commercio.....</i>	<i>3 387</i>	<i>3 355</i>	<i>1 236</i>	<i>3 059</i>	<i>72</i>	<i>523</i>	<i>17</i>	<i>290</i>	<i>..</i>	<i>..</i>	<i>1</i>	<i>126</i>	<i>..</i>	<i>..</i>	<i>..</i>	<i>..</i>	<i>..</i>	<i>..</i>	<i>..</i>	<i>4 693</i>	<i>7 353</i>	
TOTALE GENERALE...	5 289	5 269	2 781	7 611	301	2 202	134	2 462	17	1 106	12	1 711	3	1 028	2	1 084	3	3 844	8 542	26 317		

TAVOLA II. — Addetti ripartiti per sesso e per forma di attività.

VENEZIA GIULIA.

Tutti gli esercizi della provincia.

Provincia di POLA.

CLASSI	Proprietari, conduttori o gerenti			Personale direttivo			Personale amministrativo			Personale tecnico			Personale addetto alla vendita			Operai			In complesso				Personale a domicilio			
	M	F	MF	M	F	MF	M	F	MF	M	F	MF	M	F	MF	M	F	MF	M	F	MF	di cui stranieri	Esercizi	M	F	MF
Industrie connesse con l'agricoltura	68	..	68	1	..	1	..	1	1	2	..	2	9	25	34	80	26	106
Pesca	600	4	604	3	..	3	4	..	4	2	..	2	5	..	5	1 056	11	1 067	1 670	15	1 685
Miniere e cave	24	..	24	17	..	17	29	2	31	37	..	37	2 062	4	2 066	2 169	6	2 175	7
Industrie del legno ed affini	371	..	371	3	..	3	2	..	2	4	..	4	370	1	371	750	1	751
Industrie alimentari ed affini	376	100	476	28	1	29	39	15	54	59	..	59	11	34	45	942	3 256	4 198	1 455	3 406	4 861	1
Industrie delle pelli, cuoi, pelo, peune, ecc.	9	..	9	6	..	6	15	..	15
Industria della carta	3	..	3	19	6	25	22	6	28
Industrie poligrafiche	27	1	28	1	..	1	2	..	2	3	56	34	90	86	38	124	3
Industrie siderurgiche e metallurgiche	1	..	1	11	..	11	12	..	12
Industrie meccaniche	389	2	391	7	..	7	45	15	60	27	..	27	1	2	3	1 630	103	1 733	2 099	122	2 221
Lavorazione dei minerali, esclusi i metalli ...	34	..	34	4	..	4	10	2	12	5	..	5	474	46	520	527	48	575	4
Industria delle costruzioni	295	..	295	1	..	1	5	1	6	2	..	2	4	1	5	765	7	772	1 072	9	1 081	1
Industrie tessili	12	..	12	1	..	1	13	..	13
Industrie del vestiario ed abbigliamento	639	80	719	3	1	4	5	..	5	3	7	10	407	473	880	1 057	561	1 618	2	2	2	56	58
Servizi igienici, sanitari e polizia urbana	169	5	174	2	..	2	3	..	3	1	..	1	..	1	1	232	14	246	407	20	427
Industrie Chimiche	6	..	6	4	..	4	6	5	11	2	..	2	27	10	37	45	15	60	1
Distribuzione di forza motrice, luce, acqua, ecc.	1	..	1	15	..	15	25	8	33	7	..	7	307	2	309	355	10	365	4
Trasporti e comunicazioni	413	2	415	66	2	68	261	18	279	81	..	81	1 537	28	1 565	2 358	50	2 408	2
Combinazioni di industrie di diverse classi	2	..	2	14	1	15	13	..	13	399	10	409	428	11	439
Totale Industria	3 437	194	3 631	157	4	161	450	68	518	236	..	236	30	48	78	10 310	4 030	14 340	14 620	4 344	18 964	25	2	2	56	58
Credito, cambio, assicurazione	1	..	1	89	2	91	157	32	189	1	..	1	15	2	17	263	36	299	1
Commercio all'ingrosso	144	4	148	22	..	22	10	4	14	8	3	11	118	1	119	302	12	314	2
» di animali vivi, ecc.	99	23	122	2	1	3	4	8	12	1	..	1	51	7	58	157	39	196
» filati, tessuti, ecc.	1	..	1	1	..	1	1	2	3	1	..	1	4	2	6
» altri generi ed esercizi misti	13	1	14	2	..	2	5	3	8	15	2	17	35	6	41
Attività ausiliarie del commercio	76	6	82	6	8	14	17	2	19	99	16	115
» di metalli, macchine, ecc.	42	6	48	2	..	2	4	2	6	1	..	1	19	3	22	35	1	36	103	12	115
» generi alimentari	1 223	875	2 098	19	1	20	13	9	22	298	268	566	201	45	246	1 754	1 198	2 952	1	1	1	1	1
» filati, tessuti, ecc.	200	82	282	5	..	5	2	1	3	107	84	191	75	30	105	389	197	586	..	3	1	7	8
» mobili, vetrerie, ecc.	41	11	52	1	..	1	..	1	1	8	8	16	23	2	25	73	22	95
» oggetti d'arte	96	32	128	1	2	3	24	21	45	40	4	44	161	59	220
» prodotti chimici	112	38	150	8	..	8	2	4	6	5	..	5	29	14	43	23	14	37	179	70	249
» oggetti usati	18	13	31	1	2	3	3	..	3	22	15	37
misto	20	6	26	13	7	20	4	2	6	37	15	52
Alberghi, trattorie, caffè, ecc.	599	346	945	14	10	24	15	6	21	1	..	1	115	219	334	157	256	413	901	837	1 738	39
Spettacoli pubblici	16	5	21	14	..	14	2	3	5	1	..	1	81	21	102	114	29	143
Editori di libri, musica, ecc.	2	..	2	1	1	2	5	..	5	8	3	11	16	4	20
Gestioni diverse	10	8	18	18	..	18	74	19	93	2	..	2	41	3	44	145	30	175
Totale Commercio	2 711	1 456	4 167	198	14	212	297	103	400	14	..	14	626	631	1 257	908	395	1 303	4 754	2 599	7 353	43	4	1	8	9
TOTALE GENERALE	6 148	1 650	7 798	355	18	373	747	171	918	250	..	250	656	679	1 335	11 218	4 425	15 643	19 374	6 943	26 317	68	6	3	64	67

TAVOLA III. — Operai ripartiti per sesso e per gruppi di età.

VENEZIA GIULIA.

Tutti gli esercizi della provincia.

Provincia di POLA.

CLASSI	MASCHI					FEMMINE					di cui nubili	IN COMPLESSO				
	meno di 15 anni	da 15 a 18 anni	da 19 a 65 anni	oltre 65 anni	TOTALE	meno di 15 anni	da 15 a 18 anni	da 19 a 65 anni	oltre 65 anni	TOTALE		meno di 15 anni	da 15 a 18 anni	da 19 a 65 anni	oltre 65 anni	TOTALE
	Industrie connesse con l'agricoltura.....	2	2	4	1	9	..	22	3	..		25	22	2	24	7
Pesca	34	115	894	13	1 056	11	..	11	5	34	115	935	13	1 067
Miniere e cave	6	217	1 813	26	2 062	4	..	4	2	6	217	1 817	26	2 066
Industrie del legno ed affini	50	159	159	2	370	..	1	1	1	50	160	159	2	371
Industrie alimentari ed affini	22	74	840	6	942	7	281	2 962	3	3 256	1 952	29	358	3 802	9	4 198
Industrie delle pelli, cuoi, pelo, penne, ecc.....	..	3	3	..	6	3	3	..	6
Industria della carta	1	2	16	..	19	..	4	2	..	6	6	1	6	18	..	25
Industrie poligrafiche.....	3	13	39	1	56	3	10	21	..	34	32	6	23	60	1	90
Industrie siderurgiche e metallurgiche	1	4	6	..	11	1	4	6	..	11
Industrie meccaniche	91	289	1 243	7	1 630	2	17	84	..	103	53	93	306	1 327	7	1 733
Lavorazione dei minerali, esclusi i metalli.....	3	71	397	3	474	2	27	17	..	46	28	5	98	414	3	520
Industria delle costruzioni	22	77	662	4	765	..	3	4	..	7	6	22	80	666	4	772
Industrie tessili	1	1	1	1
Industrie del vestiario ed abbigliamento.....	37	122	247	1	407	29	187	257	..	473	405	66	309	504	1	880
Servizi igienici, sanitari e polizia urbana.....	34	55	129	14	232	1	3	10	..	14	14	35	58	139	14	246
Industrie chimiche	1	26	..	27	..	5	5	..	10	7	..	6	31	..	37
Distribuzione di forza motrice, luce, acqua, ecc.	..	18	288	1	307	2	..	2	18	290	1	309
Trasporti e comunicazioni	12	176	1 344	5	1 537	..	2	26	..	28	3	12	178	1 370	5	1 565
Combinazioni di industrie di diverse classi.....	1	3	394	1	399	10	..	10	2	1	3	404	1	409
Totale Industria.....	319	1 402	8 504	85	10 310	44	565	3 418	3	4 030	2 542	363	1 967	11 922	88	14 340
Credito, cambio, assicurazione.....	..	1	13	1	15	2	..	2	2	..	1	15	1	17
Commercio all'ingrosso	3	15	92	8	118	1	..	1	..	3	15	93	8	119
» di animali vivi, ecc.....	..	5	46	..	51	7	..	7	5	..	5	53	..	58
» generi alimentari	1	1	1	1
» filati, tessuti, ecc.....	15	..	15	..	1	1	..	2	1	16	..	17
» altri generi ed esercizi misti.....
Attività ausiliarie del commercio.....	1	3	10	3	17	2	..	2	1	1	3	12	3	19
» di metalli, macchine, ecc.....	6	18	11	..	35	..	1	1	1	6	19	11	..	36
» generi alimentari	24	71	106	..	201	4	9	32	..	45	24	28	80	138	..	236
» filati, tessuti, ecc.....	11	34	39	..	75	4	11	15	..	30	27	15	45	45	..	105
» mobili, vetrerie, ecc.....	1	12	10	..	23	2	..	2	1	1	12	12	..	25
» oggetti d'arte	4	20	15	1	40	1	1	2	..	4	3	5	21	17	1	44
» prodotti chimici	3	9	11	..	23	..	1	12	1	14	8	3	10	23	1	37
» oggetti usati	1	2	3	1	2	3
» misto.....	1	1	2	..	4	..	2	2	2	1	3	2	..	3
Alberghi, trattorie, caffè, ecc.....	7	15	135	..	157	1	44	208	3	256	154	8	59	343	3	413
Spettacoli pubblici	2	8	71	..	81	1	2	18	..	21	11	3	10	89	..	102
Editori di libri, musica, ecc.....	8	..	8	3	..	3	11	..	11
Gestioni diverse	1	33	7	..	41	..	1	2	..	3	3	1	34	9	..	44
Totale Commercio.....	64	246	583	15	908	11	73	307	4	395	242	75	319	890	19	1 313
TOTALE GENERALE.....	383	1 648	9 087	100	11 218	55	638	3 725	7	4 425	2 784	438	2 286	12 812	107	15 643

TAVOLA IV. — Esercizi con impiego di caldaie a vapore.

VENEZIA GIULIA.

Tutti gli esercizi della provincia.

Provincia di POLA.

CLASSI	CALDAIE FISSE						CALDAIE SEMIFISSE			LOCOMOBILI			IN COMPLESSO		
	Per azionamento di motori a vapore			Per riscaldamento ambienti industriali o per altri usi industriali			Numero		Superficie di riscaldamento m. ²	Numero		Superficie di riscaldamento m. ²	esercizi	caldaie	Superficie di riscaldamento m. ²
	Numero		Superficie di riscaldamento m. ²	Numero		Superficie di riscaldamento m. ²	esercizi	caldaie		Numero					
	esercizi	caldaie		esercizi	caldaie				esercizi	caldaie					
Industrie connesse con l'agricoltura
Pesca
Miniere e cave	1	4	800	1	1	53	2	5	853
Industrie del legno ed affini	1	1	13	1	1	13
Industrie alimentari ed affini	4	4	68	7	11	341	1	1	3	12	16	412
Industrie delle pelli, cuoi, pelo, penne, ecc.
Industria della carta
Industrie poligrafiche
Industrie siderurgiche e metallurgiche
Industrie meccaniche	2	2	90	1	1	5	1	3	76	2	10	88	6	16	259
Lavorazione dei minerali, esclusi i metalli ...	2	3	1 000	1	1	19	3	4	1 019
Industria delle costruzioni
Industrie tessili
Industrie del vestiario ed abbigliamento	1	2	27	3	3	16	4	5	43
Servizi igienici, sanitari e polizia urbana
Industrie chimiche	1	2	130	1	2	130
Distribuzione di forza motrice, luce, acqua, ecc.	3	5	525	1	4	40	1	2	63	5	11	628
Trasporti e comunicazioni	8	12	129	8	12	129
Combinazioni di industrie di diverse classi ...	1	5	510	1	2	70	1	6	150	1	9	185	4	22	915
<i>Totale Industria</i>	15	27	3 150	13	21	472	13	25	474	5	21	305	46	94	4 401
Credito, cambio, assicurazione
Commercio all'ingrosso
» di animali vivi, ecc.
» generi alimentari
» filati, tessuti, ecc.
» altri generi ed esercizi misti
Attività ausiliarie del commercio
Commercio al minuto
» di metalli, macchine, ecc.
» generi alimentari
» filati, tessuti, ecc.
» mobili, vetrerie, ecc.
» oggetti d'arte
» prodotti chimici
» oggetti usati
misto
Alberghi, trattorie, caffè, ecc.	1	4	32	1	4	32
Spettacoli pubblici
Editori di libri, musica, ecc.
Gestioni diverse
<i>Totale Commercio</i>	1	4	32	1	4	32
TOTALE GENERALE	15	27	3 150	14	25	504	13	25	474	5	21	305	47	98	4 433

TAVOLA V. — Esercizi ripartiti a seconda dei mezzi di trasporto usati.

VENEZIA GIULIA.

Tutti gli esercizi della provincia.

Provincia di POLA.

CLASSI	Complesso degli esercizi che impiegano mezzi meccanici di trasporto	Esercizi con impiego di mezzi meccanici di trasporto terrestri									Esercizi con impiego di mezzi meccanici di trasporto per via d'acqua	Esercizi con impiego di mezzi di trasporto per via d'aria	Esercizi che impiegano animali da tiro					
		Esercizi	con motori a vapore			con motori a scoppio			con motori elettrici				Esercizi	Cavalli	Muli	Asini	Buoi	
			Numero esercizi	mezzi meccanici	Potenza complessiva HP	Numero esercizi	mezzi meccanici	Potenza complessiva HP	Numero esercizi	mezzi meccanici								Potenza complessiva HP
Industrie connesse con l'agricoltura.....	2	2	2	2	69	6	2	4	4
Pesca	33	(1) 33
Miniere e cave	11	8	2	21	370	5	15	521	1	5	192	(2) 3	..	1	1
Industrie del legno ed affini.....	1	1	1	16	1	2	2
Industrie alimentari ed affini.....	14	14	14	18	432	27	28	6	5
Industrie delle pelli, cuoi, pelo, penne, ecc.....
Industria della carta
Industrie poligrafiche
Industrie siderurgiche e metallurgiche.....	1	1
Industrie meccaniche.....	10	6	2	8	388	4	49	932	(3) 4	..	1	8	2
Lavorazione dei minerali, esclusi i metalli.....	4	4	4	6	179	2	4	1
Industria delle costruzioni.....	3	(4) 3	..	4	5	..	2	..
Industrie tessili.....
Industrie del vestiario ed abbigliamento.....	1	1
Servizi igienici, sanitari e polizia urbana.....	3	3	3	9	233	3	13	3
Industrie chimiche.....	2	2	2	2	70	1	1
Distribuzione di forza motrice, luce, acqua, ecc.....	3	2	2	5	239	(5) 1	..	2	3
Trasporti e comunicazioni.....	214	90	1	18	4 950	87	129	2 827	2	19	670	(6) 123	(7) 1	99	148	4	3	12
Combinazioni di industrie di diverse classi.....	2	1	1	7	440	(8) 1	..	1	11	..	2	..
Totale Industria.....	302	133	6	54	6 648	124	236	5 518	3	24	862	168	1	150	228	10	17	23
Credito, cambio, assicurazione.....
Commercio all'ingrosso	16	(9) 16	..	20	25	..	1	1
» di animali vivi, ecc.....
» generi alimentari.....	6	4	4	6	180	(10) 2	..	21	22	1	2	2
» filati, tessuti, ecc.....	4	4	4	5	67
» altri generi ed esercizi misti.....	3	3	1
Attività ausiliarie del commercio.....	3	3	3	3	66	1	1
» di filati, tessuti, ecc.....	1	1
» metalli, macchine, ecc.....	16	14	14	14	301	(11) 2	..	134	127	8	23	2
» generi alimentari.....	3	3	3	3	29
» filati, tessuti, ecc.....	1	1	1	1	14
» mobili, vetrerie, ecc.....	1	1
» oggetti d'arte.....	7	5	..	3	..
» prodotti chimici.....	1	1	..
» oggetti usati.....
Alberghi, trattorie, caffè, ecc.....	5	2	2	4	83	(12) 3	..	9	19	2	1	4
Spettacoli pubblici
Editori di libri, musica, ecc.....
Gestioni diverse
Totale Commercio.....	54	31	31	36	740	23	..	198	203	13	31	9
TOTALE GENERALE.....	356	164	6	54	6 648	155	272	6 258	3	24	862	191	1	348	431	23	48	32

(1) Dei 33 esercizi, 1 ha 1 nave a vapore con potenza complessiva di 114 HP; 3 hanno 4 motoscafi con potenza complessiva di 4 HP; 9 hanno 16 velieri con motore ausiliario, con potenza complessiva di 307 HP; 20 hanno 22 velieri senza motore ausiliario. — (2) Dei 3 esercizi, 2 hanno 2 motoscafi con potenza complessiva di 30 HP; 1 ha 4 velieri senza motore ausiliario. — (3) Dei 4 esercizi, 2 hanno 18 navi a vapore con potenza complessiva di 755 HP; 2 hanno 8 motoscafi con potenza complessiva di 80 HP. — (4) Dei 3 esercizi, 2 hanno 2 motoscafi con potenza complessiva di 39 HP; 1 ha 1 veliero senza motore ausiliario. — (5) L'esercizio ha 1 motoscafo con potenza complessiva di 16 HP. — (6) Dei 123 esercizi, 4 hanno 14 navi a vapore con potenza complessiva di 9460 HP; 5 hanno 10 motoscafi con potenza complessiva di 2609 HP; 43 hanno 51 velieri con motore ausiliario, con potenza complessiva di 1683 HP; 66 hanno 66 velieri senza motore ausiliario. — (7) L'esercizio ha 29 aeromobili con potenza complessiva di 7600 HP. — (8) L'esercizio ha 3 navi a vapore con potenza complessiva di 357 HP. — (9) Dei 16 esercizi, 4 hanno 5 velieri con motore ausiliario, con potenza complessiva di 87 HP; 12 hanno 13 velieri senza motore ausiliario. — (10) I 2 esercizi hanno 2 velieri con motore ausiliario, con potenza complessiva di 16 HP. — (11) I 2 esercizi hanno 3 velieri con motore ausiliario, con potenza complessiva di 46 HP. — (12) Dei 3 esercizi, 1 ha 1 nave a vapore con potenza complessiva di 120 HP; 2 hanno 7 motoscafi con potenza complessiva di 818 HP.

TAVOLA VI. — Esercizi ripartiti secondo il numero degli addetti.

VENEZIA GIULIA.

Esercizi che usano forza motrice.

Provincia di POLA.

C L A S S I	ESERCIZI CON																In complesso			
	non più di 1 addetto		2 a 5 addetti		6 a 10 addetti		11 a 50 addetti		51 a 100 addetti		101 a 250 addetti		251 a 500 addetti		500 a 1000 addetti		oltre 1000 addetti		Esercizi	Addetti
	Esercizi	Addetti	Esercizi	Addetti	Esercizi	Addetti	Esercizi	Addetti	Esercizi	Addetti	Esercizi	Addetti	Esercizi	Addetti	Esercizi	Addetti	Esercizi	Addetti		
Industrie connesse con l'agricoltura.....	1	28	1	28
Pesca
Miniere e cave	1	1	2	12	7	201	1	121	1	1 544	12	1 879
Industrie del legno ed affini.....	2	2	19	61	6	42	6	77	33	182
Industrie alimentari ed affini.....	149	148	90	239	16	131	7	157	5	348	3	455	1	544	2	2 300	273	4 322
Industrie delle pelli, cuoi, pelo, penne, ecc....
Industria della carta.....
Industrie poligrafiche.....	3	11	1	6	4	60	8	77
Industrie siderurgiche e metallurgiche.....	1	12	1	12
Industrie meccaniche	1	1	14	59	5	34	4	64	2	147	2	665	1	540	..	29	1 510	
Lavorazione dei minerali, esclusi metalli	3	12	2	55	2	120	2	324	9	511
Industria delle costruzioni	2	26	2	26
Industrie tessili
Industrie del vestiario ed abbigliamento.....	2	7	3	22	2	38	1	167	8	234
Servizi igienici, sanitari e polizia urbana	1	56	1	56
Industrie chimiche	1	2	1	34	2	36
Distribuzione di forza motrice, luce, acqua, ecc.	8	28	3	23	4	87	1	53	1	127	17	318
Trasporti e comunicazioni	1	5	1	10	1	68	1	161	4	244
Combinazioni di industrie di diverse classi.....	1	25	1	51	1	363	3	439
Totale Industria.....	153	152	141	424	37	280	42	864	13	843	9	1 355	3	1 028	2	1 084	3	3 844	403	9 874
Credito, cambio, assicurazione.....
Commercio all'ingrosso	5	15	5	15
» di animali vivi, ecc.....
» generi alimentari	2	6	1	8	3	14
» filati, tessuti, ecc.....
» altri generi ed esercizi misti.....	1	8	1	8
Attività ausiliarie del commercio.....
Commercio al minuto	2	2	2	2
» di metalli, macchine, ecc.....
» generi alimentari	1	1	3	8	4	9
» filati, tessuti, ecc.....
» mobili, vetrerie, ecc.....	1	20	1	20
» oggetti d'arte
» prodotti chimici	1	1	1	2	2	3
» oggetti usati
misto
Alberghi, trattorie, caffè, ecc.....	3	3	4	11	2	14	1	126	10	154
Spettacoli pubblici	17	54	7	54	24	108
Editori di libri, musica, ecc.....	1	20	1	20
Gestioni diverse.....
Totale Commercio.....	7	7	32	96	11	84	2	40	1	126	53	353
TOTALE GENERALE.....	160	159	173	520	48	364	44	904	13	843	10	1 481	3	1 028	2	1 084	3	3 844	456	10 227

TAVOLA VII. — Addetti ripartiti per sesso e per forma di attività.

VENEZIA GIULIA.

Esercizi che usano forza motrice.

Provincia di POLA.

CLASSI	Proprietari, conduttori o gerenti			Personale direttivo			Personale amministrativo			Personale tecnico			Personale addetto alla vendita			Operai			In complesso			Personale a domicilio					
	M	F	MF	M	F	MF	M	F	MF	M	F	MF	M	F	MF	M	F	MF	M	F	MF	di cui stranieri	Esercizi	M	F	MF	
Industrie connesse con l'agricoltura	1	..	1	..	1	1	1	25	26	2	26	28
Pesca
Miniere e cave	4	..	4	10	..	10	27	1	28	36	..	36	1 797	4	1 801	1 874	5	1 879	7
Industrie del legno ed affini	39	..	39	2	..	2	1	..	1	140	..	140	182	..	182
Industrie alimentari ed affini	233	15	248	20	1	21	37	11	48	59	..	59	3	13	16	778	3 152	3 930	1 130	3 192	4 322	1
Industria delle pelli, cuoi, pelo, penne, ecc.
Industria della carta
Industrie poligrafiche	7	..	7	2	..	2	3	3	45	20	65	54	23	77	3
Industrie siderurgiche e metallurgiche	1	..	1	11	..	11	12	..	12
Industrie meccaniche	37	..	37	7	..	7	44	15	59	27	..	27	..	1	1	1 282	97	1 379	1 397	113	1 510
Lavorazione dei minerali, esclusi i metalli.	8	..	8	3	..	3	10	2	12	5	..	5	487	46	483	463	48	511	4
Industria delle costruzioni	2	..	2	1	1	21	2	23	23	3	26
Industrie tessili
Industrie del vestiario ed abbigliamento	5	3	8	2	..	2	5	..	5	1	1	94	124	218	106	128	234	..	2	2	56	58	
Servizi igienici, sanitari e polizia urbana	1	..	1	1	..	1	54	..	54	56	..	56
Industrie chimiche	2	..	2	2	..	2	3	1	4	2	..	2	19	7	26	28	8	36	1
Distribuzione di forza motrice, luce, acqua, ecc.	1	..	1	10	..	10	24	8	32	6	..	6	267	2	269	308	10	318	4
Trasporti e comunicazioni	2	..	2	4	..	4	14	1	15	10	..	10	213	..	213	243	1	244
Combinazioni di industrie di diverse classi.	2	..	2	14	1	15	13	..	13	399	10	409	428	11	439
<i>Totale Industria</i>	<i>341</i>	<i>18</i>	<i>359</i>	<i>64</i>	<i>1</i>	<i>65</i>	<i>182</i>	<i>41</i>	<i>223</i>	<i>158</i>	..	<i>158</i>	<i>3</i>	<i>19</i>	<i>22</i>	<i>5 558</i>	<i>3 489</i>	<i>9 047</i>	<i>6 306</i>	<i>3 568</i>	<i>9 874</i>	<i>20</i>	<i>2</i>	<i>2</i>	<i>56</i>	<i>58</i>	
Credito, cambio, assicurazione
Commercio all'ingrosso	5	..	5	1	..	1	1	..	1	8	..	8	15	..	15	1
» di animali vivi, ecc.	3	..	3	1	..	1	2	2	4	6	..	6	12	2	14
» generi alimentari
» filati, tessuti, ecc.	4	..	4	4	..	4	8	..	8
» altri generi ed esercizi misti
Attività ausiliarie del commercio
Commercio al minuto	2	..	2	2	..	2
» di metalli, macchine, ecc.	2	..	2	2	..	2
» generi alimentari	2	..	2	1	..	1	1	1	2	1	3	4	5	4	9
» filati, tessuti, ecc.
» mobili, vetrerie, ecc.	2	..	2	1	..	1	1	1	2	1	1	2	14	1	15	17	3	20
» oggetti d'arte
» prodotti chimici	2	..	2	1	..	1	3	..	3
» oggetti usati
misto
Alberghi, trattorie, caffè, ecc.	9	1	10	2	..	2	15	6	21	1	..	1	8	1	9	66	45	111	101	53	154	22
Spettacoli pubblici	14	5	19	13	..	13	2	3	5	1	..	1	59	11	70	89	19	108
Editori di libri, musica, ecc.	2	..	2	1	1	2	5	..	5	8	3	11	16	4	20
Gestioni diverse
<i>Totale Commercio</i>	<i>43</i>	<i>6</i>	<i>49</i>	<i>21</i>	..	<i>21</i>	<i>21</i>	<i>13</i>	<i>34</i>	<i>6</i>	..	<i>6</i>	<i>10</i>	<i>3</i>	<i>13</i>	<i>167</i>	<i>63</i>	<i>230</i>	<i>268</i>	<i>85</i>	<i>353</i>	<i>23</i>
TOTALE GENERALE	384	24	408	85	1	86	203	54	257	164	..	164	13	22	35	5 725	3 552	9 277	6 574	3 653	10 227	43	2	2	56	58	

TAVOLA VIII. — Operai ripartiti per sesso e per gruppi di età.

VENEZIA GIULIA.

Esercizi che usano forza motrice.

Provincia di POLA.

CLASSI	MASCHI					FEMMINE						IN COMPLESSO				
	meno di	da 15 a	da 19 a	oltre	TOTALE	meno di	da 15 a	da 19 a	oltre	TOTALE	di cui	meno di	da 15 a	da 19 a	oltre	TOTALE
	15 anni	18 anni	65 anni	65 anni		15 anni	18 anni	65 anni	65 anni		nubili	15 anni	18 anni	65 anni	65 anni	
Industrie connesse con l'agricoltura	1	..	1	..	22	3	..	25	22	..	22	4	..	26
Pesca
Miniere e cave	1	199	1 571	26	1 797	4	..	4	2	1	199	1 575	26	1 801
Industrie del legno ed affini	15	50	74	1	140	15	59	74	1	140
Industrie alimentari ed affini	7	34	731	6	778	7	273	2 869	3	3 152	1 919	14	307	3 600	9	3 930
Industrie delle pelli, cuoi, pelo, penne, ecc.
Industria della carta
Industrie poligrafiche	3	8	33	1	45	2	3	15	..	20	19	5	11	48	1	65
Industrie siderurgiche e metallurgiche	1	4	6	..	11	1	4	6	..	11
Industrie meccaniche	20	143	1 113	6	1 282	1	15	81	..	97	50	21	158	1 194	6	1 379
Lavorazione dei minerali, esclusi i metalli ...	3	64	367	3	437	2	27	17	..	46	28	5	91	384	3	483
Industria delle costruzioni.....	..	7	12	2	21	..	1	1	..	2	2	..	8	13	2	23
Industrie tessili
Industrie del vestiario e l'abbigliamento	3	91	..	94	1	19	104	..	124	101	1	22	195	..	218
Servizi igienici, sanitari e polizia urbana	40	14	54	40	14	54
Industrie chimiche	1	18	..	19	..	3	4	..	7	7	..	4	22	..	26
Distribuzione di forza motrice, luce, acqua, ecc.	..	17	249	1	267	2	..	2	17	251	1	269
Trasporti e comunicazioni.....	1	25	187	..	213	1	25	187	..	213
Combinazioni di industrie di diverse classi ...	1	3	394	1	399	10	..	10	2	1	3	404	1	409
<i>Totale Industria.....</i>	<i>52</i>	<i>558</i>	<i>4 887</i>	<i>61</i>	<i>5 558</i>	<i>13</i>	<i>363</i>	<i>3 110</i>	<i>3</i>	<i>3 489</i>	<i>2 152</i>	<i>65</i>	<i>921</i>	<i>7 997</i>	<i>64</i>	<i>9 047</i>
Credito, cambio, assicurazione
Commercio all'ingrosso	..	1	4	3	8	1	4	3	8
» di animali vivi, ecc.
» generi alimentari	6	..	6	6	..	6
» filati, tessuti, ecc.
» altri generi ed esercizi misti	4	..	4	4	..	4
Attività ausiliarie del commercio
di metalli, macchine, ecc.
» generi alimentari.....	1	..	1	3	..	3	1	4	..	4
» filati, tessuti, ecc.
» mobili, vetrerie, ecc.	8	6	..	14	1	..	1	1	..	8	7	..	15
» oggetti d'arte
» prodotti chimici	1	..	1	1	..	1
» oggetti usati.....
misto
Alberghi, trattorie, caffè, ecc.	8	58	..	66	..	8	37	..	45	29	..	16	95	..	111
Spettacoli pubblici	2	8	49	..	59	1	2	8	..	11	9	3	10	57	..	70
Editori di libri, musica, ecc.	8	..	8	3	..	3	11	..	11
Gestioni diverse
<i>Totale Commercio.....</i>	<i>2</i>	<i>25</i>	<i>137</i>	<i>3</i>	<i>167</i>	<i>1</i>	<i>10</i>	<i>52</i>	<i>..</i>	<i>63</i>	<i>40</i>	<i>3</i>	<i>35</i>	<i>189</i>	<i>3</i>	<i>230</i>
TOTALE GENERALE	54	583	5 024	64	5 725	14	373	3 162	3	3 552	2 192	68	956	8 186	67	9 277

TAVOLA X. — Esercizi ripartiti secondo la specie dei motori e il numero degli addetti.

VENEZIA GIULIA.

Esercizi che usano forza motrice.

Provincia di POLA.

CLASSI	ESERCIZI CON															IN COMPLESSO		
	1 a 10 addetti		11 a 50 addetti		51 a 250 addetti		251 a 1000 addetti		oltre 1000 addetti									
	FORZA MOTTRICE ADOPERATA NORMALMENTE PER IL FUNZIONAMENTO DEL MACCHINARIO																	
	motori		Potenza complessiva	motori		Potenza complessiva	motori		Potenza complessiva	motori		Potenza complessiva	motori		Potenza complessiva	motori		Potenza complessiva
a vento idraulici e termici	elettrici	a vento idraulici e termici		elettrici	a vento idraulici e termici		elettrici	a vento idraulici e termici		elettrici	a vento idraulici e termici		elettrici	a vento idraulici e termici		elettrici		
HP	HP	HP	HP	HP	HP	HP	HP	HP	HP	HP	HP	HP	HP	HP	HP	HP	HP	
Industrie connesse con l'agricoltura	5	5	5	5	
Pesca	
Miniere e cave	6	24	30	106	26	132	40	95	135	950	1 382	2 332	1 102	1 527	2 620	
Industrie del legno ed affini	91	39	130	21	27	48	112	66	178	
Industrie alimentari ed affini	2 037	141	2 178	51	36	87	66	63	129	..	90	90	..	400	2 154	730	2 884	
Industrie delle pelli, cuoi, pelo, penne, ecc.	
Industria della carta	
Industrie poligrafiche	3	4	7	..	21	21	3	25	28	
Industrie siderurgiche e metallurgiche	4	4	4	4	
Industrie meccaniche	17	33	50	..	12	12	..	105	105	..	1 960	1 960	17	2 110	2 127	
Lavorazione dei minerali, esclusi i metalli ...	15	15	30	120	..	120	1 737	1 981	3 718	1 872	1 996	3 868	
Industria delle costruzioni	7	7	7	7	
Industrie tessili	
Industrie del vestiario ed abbigliamento	24	13	37	..	23	23	..	58	58	24	94	118	
Servizi igienici, sanitari e polizia urbana	12	..	12	12	..	12	
Industrie chimiche	2	2	..	16	16	18	18	
Distribuzione di forza motrice, luce, acqua, ecc.	70	152	222	..	100	100	..	35	35	70	287	357	
Trasporti e comunicazioni	2	2	..	280	280	26	28	54	26	310	336	
Combinazioni di industrie di diverse classi	7	7	..	18	18	..	365	365	390	390	
<i>Totale Industria</i>	2 263	425	2 688	298	564	862	1 881	2 383	4 264	..	2 415	2 415	950	1 782	2 732	5 392	7 589	12 961
Credito, cambio, assicurazione	
Commercio all'ingrosso { di animali vivi, ecc.	16	16	16	16	
» generi alimentari	10	4	14	10	4	14	
» filati, tessuti, ecc.	
» altri generi ed esercizi misti	6	..	6	6	..	6	
Attività ausiliarie del commercio	
di metalli, macchine, ecc.	1	1	1	1	
» generi alimentari	8	8	8	8	
» filati, tessuti, ecc.	
» mobili, vetrerie, ecc.	3	3	3	3	
» oggetti d'arte	
» prodotti chimici	2	5	7	2	5	7	
» oggetti usati	
misto	
Alberghi, trattorie, caffè, ecc.	10	10	6	6	16	16	
Spettacoli pubblici	63	63	63	63	
Editori di libri, musica, ecc.	3	3	3	3	
Gestioni diverse	
<i>Totale Commercio</i>	18	107	125	..	6	6	..	6	6	18	119	137	
TOTALE GENERALE	2 281	532	2 813	298	570	868	1 881	2 389	4 270	..	2 415	2 415	950	1 782	2 732	5 410	7 688	13 098

TAVOLA I. — Esercizi ripartiti secondo il numero degli addetti.

Tutti gli esercizi della provincia.

Provincia di TRIESTE.

C L A S S	E S E R C I Z I C O N																In					
	non più di 1 addetto		2 a 5 addetti		6 a 10 addetti		11 a 50 addetti		51 a 100 addetti		101 a 250 addetti		251 a 500 addetti		501 a 1000 addetti		oltre 1000 addetti		complesso			
	Esercizi	Addetti	Esercizi	Addetti	Esercizi	Addetti	Esercizi	Addetti	Esercizi	Addetti	Esercizi	Addetti	Esercizi	Addetti	Esercizi	Addetti	Esercizi	Addetti	Esercizi	Addetti		
Industrie connesse con l'agricoltura	3	3	1	30	4	33	
Pesca	79	79	122	393	3	25	2	22	206	519	
Miniere e cave	6	6	18	55	13	96	14	276	3	204	54	637	
Industrie del legno ed affini	117	115	194	586	44	331	31	574	1	64	3	453	390	2 123	
Industrie alimentari ed affini	206	204	242	779	73	533	39	722	8	570	2	254	4	1 265	1	2 264	..	575	6 591	
Industrie delle pelli, cuoi, pelo, penne, ecc.	12	12	15	44	7	51	1	12	35	119	
Industria della carta	11	42	10	75	7	168	1	75	1	342	30	702
Industrie poligrafiche	28	28	36	109	11	88	24	494	1	78	1	112	101	909	
Industrie siderurgiche e metallurgiche	2	2	5	15	4	32	9	191	1	91	1	714	22	1 045	
Industrie meccaniche	152	150	260	778	79	596	43	739	5	317	4	590	1	862	4	14 427	..	548	18 459	
Lavorazione dei minerali, esclusi i metalli ...	15	14	25	81	16	125	18	393	2	176	1	124	77	913	
Industria delle costruzioni	90	85	89	301	58	433	59	1 258	9	583	7	1 063	1	836	313	4 559	
Industrie tessili	7	7	14	45	9	65	7	216	2	142	2	1 579	41	2 054	
Industrie del vestiario ed abbigliamento	502	502	555	1 621	96	702	47	810	3	184	3	476	1 206	4 295	
Servizi igienici, sanitari e polizia urbana	83	83	287	801	28	187	18	362	1	158	417	1 591	
Industrie chimiche	5	5	31	106	17	133	12	306	4	276	1	149	1	394	1	542	72	1 905	
Distribuzione di forza motrice, luce, acqua, ecc.	7	4	16	52	11	86	14	280	2	126	2	460	52	1 008	
Trasporti e comunicazioni	369	361	299	871	76	579	77	1 819	13	934	15	2 671	4	1 538	2	1 832	3	7 202	..	858	17 807	
Combinazioni di industrie di diverse classi	1	95	1	95	
<i>Totale Industria</i>	1 683	1 660	2 219	6 673	555	4 137	423	8 672	56	3 915	40	6 510	10	3 539	8	6 365	8	23 893	..	5 002	65 364	
Credito, cambio, assicurazione	40	36	45	148	19	144	13	314	7	483	3	453	3	1 046	130	2 624	
di animali vivi, ecc.	100	97	104	301	34	257	15	306	2	133	1	513	256	1 607	
Commercio all'ingrosso } » generi alimentari	89	86	158	492	38	282	28	512	2	248	315	1 620	
» filati, tessuti, ecc.	6	4	11	35	6	47	8	167	31	253	
» altri generi ed esercizi misti	3	3	14	42	8	58	6	116	1	67	32	286	
Attività ausiliarie del commercio	450	447	361	1 018	56	408	25	497	1	68	1	131	1	1 717	..	895	4 286	
di metalli, macchine, ecc.	27	27	56	174	24	180	13	224	1	73	1	121	122	799	
Commercio al minuto } » generi alimentari	2 017	2 014	1 370	3 446	44	305	7	103	1	98	3 429	5 966	
» filati, tessuti, ecc.	263	263	335	1 009	52	388	18	293	1	87	1	133	670	2 173	
» mobili, vetrerie, ecc.	35	33	83	233	17	129	11	168	146	563	
» oggetti d'arte	218	216	142	389	18	137	6	140	1	53	385	935	
» prodotti chimici	231	231	248	651	25	196	4	52	508	1 130	
» oggetti usati	82	82	32	71	1	16	1	51	116	220	
misto	12	12	12	38	1	9	4	62	29	121	
Alberghi, trattorie, caffè, ecc.	754	753	1 108	2 950	83	607	57	1 063	1	92	2 003	5 465	
Spettacoli pubblici	3	3	23	77	24	182	8	158	1	52	59	472	
Editori di libri, musica, ecc.	11	11	9	25	1	6	2	26	1	135	24	203	
Gestioni diverse	14	14	37	100	6	45	4	59	1	396	62	614	
<i>Totale Commercio</i>	4 355	4 332	4 148	11 199	456	3 380	230	4 276	18	1 257	9	1 221	4	1 442	1	513	1	1 717	..	9 222	29 337	
TOTALE GENERALE	6 038	5 992	6 367	17 872	1 011	7 517	653	12 948	74	5 172	49	7 731	14	4 981	9	6 878	9	25 610	..	14 224	94 701	

TAVOLA II. — Addetti ripartiti per sesso e per forma di attività.

VENEZIA GIULIA.

Tutti gli esercizi della provincia.

Provincia di TRIESTE.

CLASSI	Proprietari, conduttori o gerenti			Personale direttivo			Personale amministrativo			Personale tecnico			Personale addetto alla vendita			Operai			In complesso				Personale a domicilio				
	M	F	MF	M	F	MF	M	F	MF	M	F	MF	M	F	MF	M	F	MF	M	F	MF	di cui stranieri	Esercizi	M	F	MF	
																											M
Industrie connesse con l'agricoltura	3	..	3	2	..	2	28	28	5	28	33	
Pesca	243	8	251	1	..	1	..	1	1	9	..	9	257	..	257	510	9	519	
Miniere e cave	39	..	39	19	..	19	22	16	38	5	..	5	536	..	536	621	16	637	5	
Industrie del legno ed affini	411	6	417	16	..	16	41	13	54	1	..	1	..	1	1	1 482	152	1 634	1 951	172	2 123	42	4	6	..	6	
Industrie alimentari ed affini.....	381	264	645	62	2	64	160	95	255	34	..	34	33	115	148	2 585	2 910	5 445	3 205	3 386	6 591	183	6	4	2	6	
Industrie delle pelli, cuoi, pelo, penne, ecc. ...	33	7	40	3	..	3	2	2	4	49	23	72	87	32	119	2	
Industria della carta	27	8	35	7	..	7	25	11	36	11	..	11	2	..	2	186	425	611	258	444	702	19	
Industrie poligrafiche	103	6	109	10	..	10	21	19	40	6	2	8	3	9	12	393	337	730	536	373	909	6	
Industrie siderurgiche e metallurgiche	19	..	19	16	..	16	30	13	43	22	..	22	927	18	945	1 014	31	1 045	11	
Industrie meccaniche	551	17	568	63	..	63	557	97	654	675	1	676	9	13	22	16 170	306	16 476	18 025	434	18 459	100	
Lavorazione dei minerali, esclusi i metalli ...	85	1	86	9	1	10	12	6	18	4	..	4	1	1	1	781	13	794	892	21	913	4	
Industria delle costruzioni.....	325	3	328	43	..	43	42	44	86	73	1	74	4	6	10	3 978	40	4 018	4 465	94	4 559	91	
Industrie tessili	20	15	35	14	1	15	18	7	25	5	..	5	2	4	6	371	1 597	1 968	430	1 624	2 054	19	
Industrie del vestiario ed abbigliamento.....	925	298	1 223	13	5	18	7	28	35	3	..	3	70	83	113	907	1 956	2 863	1 925	2 370	4 295	23	10	23	51	74	
Servizi igienici, sanitari e polizia urbana.....	410	19	429	18	2	20	21	13	34	1	..	1	102	31	133	728	246	974	1 280	311	1 591	30	1	1	..	1	
Industrie chimiche	61	4	65	62	1	63	164	96	260	30	..	30	1	1	2	1 364	121	1 485	1 682	223	1 905	8	1	1	..	1	
Distribuzione di forza motrice, luce, acqua, ecc	21	..	21	22	..	22	138	56	194	69	2	71	2	..	2	680	18	698	932	76	1 008	4	1	2	..	2	
Trasporti e comunicazioni	753	22	775	282	4	286	2 191	315	2 506	1437	..	1437	1 221	19	1 240	11 284	279	11 563	17 168	639	17 807	85	
Combinazioni di industrie di diverse classi	5	..	5	22	1	23	1	..	1	64	2	66	92	3	95	
Totale Industria	4 410	678	5 088	667	16	683	3 473	833	4 306	2377	6	2383	1 459	282	1 741	42 692	8 471	51 163	55 078	10 286	65 364	632	23	37	53	90	
Credito, cambio, assicurazione	46	2	48	277	2	279	1 470	320	1 790	3	..	3	167	5	172	248	84	332	2 211	413	2 624	126	
Commercio all'ingrosso	258	13	271	62	..	62	226	111	337	12	..	12	21	4	25	776	124	900	1 355	252	1 607	78	2	2	..	2	
» di animali vivi, ecc.....	302	41	343	75	5	80	292	156	448	3	..	3	5	3	8	620	118	738	1 297	323	1 620	71	
» generi alimentari	32	1	33	8	1	9	75	40	115	5	1	6	53	37	90	173	80	253	18	
» filati, tessuti, ecc.	27	1	28	16	..	16	61	25	86	4	..	4	2	2	4	115	33	148	225	61	286	16	
» altri generi ed esercizi misti	894	31	925	120	6	126	465	351	816	447	12	459	96	10	106	1 763	91	1 854	3 785	501	4 286	160	
Attività ausiliarie del commercio	98	11	109	40	..	40	196	94	290	7	..	7	86	31	117	222	14	236	649	150	799	37	2	12	3	15	
» di metalli, macchine, ecc.	1 741	1 838	3 579	37	7	44	74	73	147	1	..	1	963	371	1 334	752	109	861	3 568	2 398	5 966	28	23	20	12	32	
» generi alimentari.....	462	232	694	47	18	65	33	53	86	3	..	3	435	376	811	264	250	514	1 244	929	2 173	42	8	3	10	13	
» filati, tessuti, ecc.	124	22	146	14	4	18	31	30	61	8	1	9	48	45	93	209	27	236	434	129	563	16	
» mobili, vetrerie, ecc.	203	183	386	30	7	37	33	22	55	2	..	2	101	127	228	154	73	227	523	412	935	16	2	..	2	2	
» oggetti d'arte	377	141	518	29	4	33	12	29	41	40	4	44	141	68	209	182	103	285	781	349	1 130	4	2	3	1	4	
» prodotti chimici	65	57	122	2	1	3	3	1	4	5	4	9	30	52	82	105	115	220	10	
» oggetti usati.....	17	12	29	5	..	5	20	15	35	1	..	1	12	10	22	25	4	29	80	41	121	
misto	1 323	1 269	2 592	66	21	87	32	10	42	11	4	15	552	410	962	682	1 085	1 767	2 666	2 799	5 465	97	26	11	25	36	
Alberghi, trattorie, caffè, ecc.	44	6	50	33	6	39	13	11	24	16	8	24	3	8	11	250	74	324	359	113	472	
Spettacoli pubblici	16	5	21	8	1	9	33	21	54	25	..	25	5	3	8	77	9	86	164	39	203	
Editori di libri, musica, ecc.....	38	16	54	18	5	23	113	15	128	3	..	3	..	23	23	374	9	383	546	68	614	
Gestioni diverse
Totale Commercio	6 067	3 881	9 948	887	88	975	3 182	1377	4 559	586	29	615	2 647	1 501	4 148	6 796	2 296	9 092	20 165	9 172	29 337	719	65	51	53	104	
TOTALE GENERALE	10 477	4 559	15 036	1 554	104	1 658	6 655	2210	8 865	2963	35	2998	4 106	1 783	5 889	49 488	10 767	60 255	75 243	19 458	94 701	1351	88	88	106	194	

TAVOLA III. — Operai ripartiti per sesso e per gruppi di età.

VENEZIA GIULIA.

Tutti gli esercizi della provincia.

Provincia di TRIESTE.

CLASSI	MASCHI					FEMMINE						IN COMPLESSO				
	meno di 15 anni	da 15 a 18 anni	da 19 a 65 anni	oltre 65 anni	TOTALE	meno di 15 anni	da 15 a 18 anni	da 19 a 65 anni	oltre 65 anni	TOTALE	di cui nubili	meno di 15 anni	da 15 a 18 anni	da 19 a 65 anni	oltre 65 anni	TOTALE
	Industrie connesse con l'agricoltura.....	28	..	28	21	28	..
Pesca	18	236	3	257	18	236	3	257
Miniere e cave	1	30	592	3	536	1	30	502	3	536
Industrie del legno ed affini	100	367	989	26	1 482	2	17	132	1	152	57	102	384	1 121	27	1 634
Industrie alimentari ed affini	68	358	2 079	36	2 535	8	532	2 367	3	2 910	2 321	76	890	4 446	33	5 445
Industrie delle pelli, dei cuoi, pelo, penne, ecc.	1	18	29	1	49	1	4	18	..	23	19	2	22	47	1	72
Industria della carta	7	23	150	6	186	26	179	219	1	425	367	33	202	369	7	611
Industrie poligrafiche	15	65	306	7	393	16	119	201	1	337	302	31	184	507	8	730
Industrie siderurgiche e metallurgiche	11	69	840	7	927	..	5	13	..	18	11	11	74	853	7	945
Industrie meccaniche	394	2 706	12 923	147	16 170	7	109	190	..	306	227	401	2 815	13 113	147	16 476
Lavorazione dei minerali, esclusi i metalli....	12	175	587	7	781	13	..	13	12	12	175	600	7	794
Industria delle costruzioni	45	374	3 546	13	3 978	..	2	38	..	40	17	45	376	3 584	13	4 018
Industrie tessili	5	58	296	12	371	29	534	1 030	4	1 597	1 274	34	592	1 326	16	1 968
Industrie del vestiario ed abbigliamento....	69	254	563	21	907	192	676	1 066	22	1 956	1 741	261	930	1 629	43	2 863
Servizi igienici, sanitari e polizia urbana...	51	129	544	4	728	5	54	187	..	246	160	56	183	731	4	974
Industrie chimiche	4	55	1 298	7	1 364	..	15	108	..	121	81	4	68	1 406	7	1 485
Distribuzione di forza motrice, luce, acqua, ecc.	4	59	609	8	680	15	3	18	8	4	59	624	11	698
Trasporti e comunicazioni	24	459	10 759	42	11 284	..	2	276	1	279	52	24	461	11 035	43	11 563
Combinazioni di industrie di diverse classi...	64	..	64	2	..	2	1	66	..	66
<i>Totale Industria.....</i>	<i>811</i>	<i>5 217</i>	<i>36 320</i>	<i>344</i>	<i>42 692</i>	<i>286</i>	<i>2 246</i>	<i>5 903</i>	<i>36</i>	<i>8 471</i>	<i>6 605</i>	<i>1 097</i>	<i>7 463</i>	<i>42 223</i>	<i>380</i>	<i>51 163</i>
Credito, cambio, assicurazione.....	3	9	234	2	248	84	..	84	12	3	9	318	2	332
Commercio all'ingrosso	2	41	720	13	776	..	24	100	..	124	45	2	65	820	13	900
» generi alimentari	2	37	573	8	620	..	15	99	4	118	52	2	52	672	12	738
» filati, tessuti, ecc.	4	44	5	53	..	1	36	..	37	6	..	5	80	5	90
» altri generi ed esercizi misti	5	109	1	115	33	..	33	12	..	5	142	1	148
Attività ausiliarie del commercio.....	5	67	1 680	11	1 763	1	8	82	..	91	68	6	75	1 762	11	1 854
di metalli, macchine, ecc.....	13	30	179	..	222	1	2	11	..	14	8	14	32	190	..	236
» generi alimentari	93	337	317	5	752	7	24	75	3	109	70	100	361	392	8	861
» filati, tessuti, ecc.....	21	110	130	3	264	23	86	139	2	250	224	44	196	269	5	514
» mobili, vetrerie, ecc.....	7	45	154	3	209	..	5	22	..	27	20	7	50	176	3	236
» oggetti d'arte	12	52	87	3	154	3	28	41	1	73	61	15	80	123	4	227
» prodotti chimici	14	58	108	2	182	1	9	91	2	103	71	15	67	199	4	285
» oggetti usati	1	29	..	30	..	17	35	..	52	21	..	18	64	..	82
misto	3	22	..	25	4	..	4	2	..	3	26	..	29
Alberghi, trattorie, caffè, ecc.....	3	58	614	7	682	5	72	1 003	5	1 085	681	8	130	1 617	12	1 767
Spettacoli pubblici	4	243	3	250	74	..	74	33	..	4	317	3	324
Editori di libri, musica, ecc.....	75	2	77	9	..	9	6	84	2	86
Questioni diverse	9	365	..	374	9	..	9	6	..	9	374	..	383
<i>Totale Commercio.....</i>	<i>175</i>	<i>870</i>	<i>5 683</i>	<i>68</i>	<i>6 796</i>	<i>41</i>	<i>291</i>	<i>1 947</i>	<i>17</i>	<i>2 296</i>	<i>1 398</i>	<i>216</i>	<i>1 161</i>	<i>7 630</i>	<i>85</i>	<i>9 092</i>
TOTALE GENERALE...	986	6 087	42 003	412	49 488	327	2 537	7 850	53	10 767	8 003	1 313	8 624	49 853	465	60 255

TAVOLA IV. — Esercizi con impiego di caldaie a vapore.

VENEZIA GIULIA.

Tutti gli esercizi della provincia.

Provincia di TRIESTE.

CLASSI	CALDAIE FISSE						CALDAIE SEMIFISSE			LOCOMOBILI			IN COMPLESSO		
	Per azionamento di motori a vapore			Per riscaldamento ambienti industriali o per altri usi industriali									esercizi	caldaie	Superficie di riscaldamento m. ²
	Numero		Superficie di riscaldamento m. ²	Numero		Superficie di riscaldamento m. ²	Numero		Superficie di riscaldamento m. ²		Superficie di riscaldamento m. ²				
	esercizi	caldaie		esercizi	caldaie		esercizi	caldaie	esercizi	caldaie	esercizi	caldaie			
Industrie connesse con l'agricoltura
Pesca
Miniere e cave	1	2	170	1	1	12	2	3	182
Industrie del legno ed affini	3	4	177	1	1	1	1	1	3	1	3	71	6	9	252
Industrie alimentari ed affini	7	12	962	12	37	2 517	1	5	70	20	54	3 549
Industrie delle pelli, dei cuoi, pelo, penne, ecc.
Industria della carta	1	1	24	1	1	24
Industrie poligrafiche
Industrie siderurgiche e metallurgiche	1	15	1 700	1	1	5	1	2	35	2	4	277	5	22	2 017
Industrie meccaniche	4	9	1 671	4	15	1 701	4	44	491	12	68	3 863
Lavorazione dei minerali, esclusi i metalli
Industria delle costruzioni	1	1	3	2	4	70	1	2	20	4	7	93
Industrie tessili	4	6	523	3	5	381	1	1	14	8	12	918
Industrie del vestiario ed abbigliamento	2	5	195	3	5	27	1	1	7	6	11	229
Servizi igienici, sanitari e polizia urbana	1	1	14	7	11	5 685	8	12	5 699
Industrie chimiche	7	17	2 933	15	23	1 561	5	5	72	1	2	18	28	47	4 584
Distribuzione di forza motrice, luce, acqua, ecc.	3	9	7 977	2	8	545	5	17	8 522
Trasporti e comunicazioni	13	304	225 283	2	28	3 943	3	9	83	1	1	12	19	432	229 321
Combinazioni di industrie di diverse classi
<i>Totale Industria</i>	<i>47</i>	<i>475</i>	<i>241 608</i>	<i>51</i>	<i>135</i>	<i>16 390</i>	<i>15</i>	<i>28</i>	<i>352</i>	<i>11</i>	<i>57</i>	<i>903</i>	<i>124</i>	<i>695</i>	<i>259 258</i>
Credito, cambio, assicurazione	1	2	38	1	2	38
Commercio all'ingrosso	3	6	295	1	1	48	1	3	27	5	10	370
» di animali vivi, ecc.	1	1	7	1	1	15	2	2	22
» generi alimentari
» filati, tessuti, ecc.	1	2	108	1	2	108
» altri generi ed esercizi misti	2	20	3 197	2	20	3 197
Attività ausiliarie del commercio
» di metalli, macchine, ecc.	1	1	1	1	1	1
» generi alimentari
» filati, tessuti, ecc.
» mobili, vetrerie, ecc.
» oggetti d'arte	2	4	40	2	4	40
» prodotti chimici
» oggetti usati
misto	1	1	4	1	1	4
Alberghi, trattorie, caffè, ecc.	3	9	255	3	9	255
Spettacoli pubblici	7	10	1 816	7	10	1 816
Editori di libri, musica, ecc.	1	2	1 250	1	2	1 250
Gestioni diverse
<i>Totale Commercio</i>	<i>7</i>	<i>29</i>	<i>3 607</i>	<i>16</i>	<i>29</i>	<i>3 451</i>	<i>2</i>	<i>2</i>	<i>16</i>	<i>1</i>	<i>3</i>	<i>27</i>	<i>26</i>	<i>63</i>	<i>7 101</i>
TOTALE GENERALE	54	504	245 215	67	164	19 841	17	30	368	12	60	930	150	758	266 354

TAVOLA V. — Esercizi ripartiti a seconda dei mezzi di trasporto usati.

Tutti gli esercizi della provincia.

Provincia di TRIESTE.

VENEZIA GIULIA.

CLASSI	Complesso degli esercizi che impiegano mezzi meccanici di trasporto	Esercizi con impiego di mezzi meccanici di trasporto terrestri									Esercizi con impiego di mezzi meccanici di trasporto per via d'acqua	Esercizi con impiego di mezzi di trasporto per via d'aria	Esercizi che impiegano animali da tiro					
		Esercizi	con motori a vapore			con motori a scoppio			con motori elettrici				Esercizi	Cavalli	Muli	Asini	Buoï	
			Numero		Potenza complessiva HP	Numero		Potenza complessiva HP	Numero									Potenza complessiva HP
			esercizi	mezzi meccanici		esercizi	mezzi meccanici		esercizi	mezzi meccanici								
Industrie connesse con l'agricoltura	1	1	1	1	2	1	1	
Pesca	7	(1)	7	1	1	
Miniere e cave	7	3	2	2	21	1	1	60	(2)	4	3	4	
Industrie del legno ed affini	1	1	1	6	213	4	26	
Industrie alimentari ed affini	26	23	21	74	2 133	2	3	34	(3)	3	47	62	6	2	
Industrie delle pelli, dei cuoi, pelo, penne, ecc.	2	2	2	2	21	
Industria della carta	
Industrie poligrafiche	3	3	3	4	69	
Industrie siderurgiche e metallurgiche	4	4	1	6	280	2	7	159	1	6	189	1	1	
Industrie meccaniche	40	33	4	32	1 216	27	57	1 337	2	10	20	(4)	7	1	4	
Lavorazione dei minerali, esclusi i metalli ...	4	4	4	7	160	1	1	
Industria delle costruzioni	13	12	12	14	428	(5)	1	4	2	2	1	
Industrie tessili	1	1	1	3	74	4	12	
Industrie del vestiario ed abbigliamento	7	7	7	7	121	
Servizi igienici, sanitari e polizia urbana	8	7	7	13	436	(6)	1	7	33	38	1	
Industrie chimiche	15	14	1	2	60	13	35	896	(7)	1	11	12	1	2	
Distribuzione di forza motrice, luce, acqua, ecc.	11	10	10	18	446	(8)	1	5	9	2	..	
Trasporti e comunicazioni	194	131	2	2	32	122	320	8 546	7	128	7 474	(9)	63	328	972	1	1	
Combinazioni di industrie di diverse classi	1	..	2	..	
<i>Totale Industria</i>	<i>344</i>	<i>256</i>	<i>8</i>	<i>42</i>	<i>1 588</i>	<i>235</i>	<i>570</i>	<i>15 062</i>	<i>13</i>	<i>148</i>	<i>7 768</i>	<i>88</i>	<i>..</i>	<i>419</i>	<i>1 134</i>	<i>52</i>	<i>8</i>	<i>20</i>
Credito, cambio, assicurazione	3	3	3	4	94	
Commercio all'ingrosso { di animali vivi, ecc.	15	14	1	2	100	13	18	477	(10)	1	45	89	4	1	
Commercio all'ingrosso { » generi alimentari	29	29	29	59	1 623	48	87	2	..	
Commercio all'ingrosso { » filati, tessuti, ecc.	3	3	3	3	54	
Commercio all'ingrosso { » altri generi ed esercizi misti	5	5	5	17	451	3	7	
Attività ausiliarie del commercio	14	11	11	67	1 851	(11)	3	6	19	
Commercio al minuto { di metalli, macchine, ecc.	2	8	8	16	351	1	1	
Commercio al minuto { » generi alimentari	31	31	31	34	623	261	256	5	35	
Commercio al minuto { » filati, tessuti, ecc.	6	6	6	10	132	8	7	..	1	
Commercio al minuto { » mobili, vetrerie, ecc.	1	1	1	..	
Commercio al minuto { » oggetti d'arte	2	8	8	8	164	1	1	
Commercio al minuto { » prodotti chimici	1	1	1	1	34	27	29	1	4	
Commercio al minuto { » oggetti usati	1	(12)	1	5	2	1	2	
Commercio al minuto { misto	2	2	2	2	54	2	2	1	..	
Alberghi, trattorie, caffè, ecc.	6	6	6	10	219	34	35	1	..	
Spettacoli pubblici	1	1	1	2	40	1	1	..	1	
Editori di libri, musica, ecc.	
Gestioni diverse	7	6	6	12	288	(13)	1	1	2	
<i>Totale Commercio</i>	<i>140</i>	<i>134</i>	<i>1</i>	<i>2</i>	<i>100</i>	<i>133</i>	<i>263</i>	<i>6 455</i>	<i>..</i>	<i>..</i>	<i>..</i>	<i>6</i>	<i>..</i>	<i>444</i>	<i>539</i>	<i>16</i>	<i>44</i>	<i>37</i>
TOTALE GENERALE	484	390	9	44	1 688	368	33	21 517	13	148	7 768	94	..	863	1 673	68	52	57

(1) Dei 7 esercizi, 2 hanno 3 velieri forniti di motore ausiliario, con potenza complessiva di 46 HP; 5 hanno 5 velieri senza motore ausiliario. — (2) Dei 4 esercizi, 1 ha 1 nave a vapore con potenza complessiva di 240 HP; 2 hanno 7 velieri forniti di motore ausiliario, con potenza complessiva di 163 HP; 1 ha 5 velieri senza motore ausiliario. — (3) Dei 3 esercizi, 1 ha 3 motoscafi con potenza complessiva di 10 HP; 2 hanno 2 velieri forniti di motore ausiliario, con potenza complessiva di 36 HP. — (4) Dei 7 esercizi, 4 hanno 7 navi a vapore con potenza complessiva di 925 HP; 3 hanno 3 motoscafi con potenza complessiva di 97 HP. — (5) L'esercizio ha 1 nave a vapore con potenza complessiva di 45 HP. — (6) L'esercizio ha 1 veliero fornito di motore ausiliario, con potenza complessiva di 25 HP. — (7) L'esercizio ha 2 motoscafi con potenza complessiva di 89 HP. — (8) L'esercizio ha 1 veliero fornito di motore ausiliario, con potenza complessiva di 8 HP. — (9) Dei 63 esercizi, 22 hanno 160 navi a vapore con potenza complessiva di 353 706 HP; 15 hanno 30 motoscafi con potenza complessiva di 54 756 HP; 18 hanno 18 velieri forniti di motore ausiliario, con potenza complessiva di 259 HP; 8 hanno 8 velieri senza motore ausiliario. — (10) L'esercizio ha 2 navi a vapore con potenza complessiva di 180 HP. — (11) Dei 3 esercizi, 1 ha 4 navi a vapore con potenza complessiva di 8 600 HP; 1 ha 1 motoscafo con potenza complessiva di 60 HP; 1 ha 1 veliero fornito di motore ausiliario, con potenza complessiva di 60 HP. — (12) L'esercizio ha 1 veliero senza motore ausiliario. — (13) L'esercizio ha 1 motoscafo con potenza complessiva di 18 HP.

TAVOLA VI. — Esercizi ripartiti secondo il numero degli addetti.

VENEZIA GIULIA.

Esercizi che usano forza motrice.

Provincia di TRIESTE.

CLASSI	ESERCIZI CON																In complesso				
	non più di 1 addetto		2 a 5 addetti		6 a 10 addetti		11 a 50 addetti		51 a 100 addetti		101 a 250 addetti		251 a 500 addetti		501 a 1000 addetti		oltre 1000 addetti		Esercizi	Addetti	
	Esercizi	Addetti	Esercizi	Addetti	Esercizi	Addetti	Esercizi	Addetti	Esercizi	Addetti	Esercizi	Addetti	Esercizi	Addetti	Esercizi	Addetti	Esercizi	Addetti			
Industrie connesse con l'agricoltura.....	
Pesca	
Miniere e cave	3	12	5	33	7	145	2	141	17	331
Industrie del legno ed affini	13	12	30	95	13	100	20	421	1	64	2	298	79	990
Industrie alimentari ed affini	28	27	74	219	37	275	31	576	6	423	2	254	4	1 265	1	2 264	183	5 303	
Industrie delle pelli, dei cuoi, pelo, penne, ecc.	2	8	3	23	1	12	6	43
Industria della carta.....	2	8	1	10	7	168	1	75	1	342	12	603
Industrie poligrafiche	2	2	3	13	9	72	24	494	1	78	1	112	40	771
Industrie siderurgiche e metallurgiche.....	2	6	3	23	8	176	1	91	1	714	15	1 010
Industrie meccaniche	13	13	56	183	48	370	35	626	4	253	4	590	1	862	4	14 427	165	17 324	
Lavorazione dei minerali, esclusi i metalli...	1	1	6	20	5	42	16	370	2	176	1	124	31	733
Industria delle costruzioni	1	1	1	4	3	26	10	219	4	302	6	854	1	836	26	2 272
Industrie tessili	1	4	2	18	3	93	2	142	2	1 579	10	1 836
Industrie del vestiario ed abbigliamento....	14	48	8	60	10	219	2	126	2	257	36	704
Servizi igienici, sanitari e polizia urbana...	12	47	5	36	4	67	1	158	22	308
Industrie chimiche	10	32	8	57	10	256	3	208	1	149	1	394	1	542	34	1 638
Distribuzione di forza motrice, luce, acqua, ecc.	3	2	10	33	8	62	8	174	2	126	2	460	33	857
Trasporti e comunicazioni	7	1	4	15	9	71	7	155	3	199	6	1 214	2	816	1	952	39	3 423
Combinazioni di industrie di diverse classi..	1	95	1	95
Totale Industria.....	68	59	230	747	167	1 278	201	4 171	35	2 493	28	4 500	8	2 817	7	5 485	5	16 691	749	38 241	
Credito, cambio, assicurazione	1	221	2	712	3	933
Commercio all'ingrosso	1	1	2	6	4	32	3	58	1	57	1	513	12	667
» di animali vivi, ecc.....
» generi alimentari.....	1	1	16	53	8	64	7	162	1	138	33	418
» filati, tessuti, ecc.....	2	2	2	36	4	38
» altri generi ed esercizi misti.....	2	5	3	22	3	49	1	67	9	143
Attività ausiliarie del commercio.....	5	17	1	7	2	28	1	68	1	131	1	1 717	..	11	1 968
» di metalli, macchine, ecc.....	2	5	4	33	2	31	1	73	1	121	10	263
» generi alimentari	5	5	102	317	12	84	5	78	124	484
» filati, tessuti, ecc.....	1	5	2	34	1	133	4	172
» mobili, vetrerie, ecc.....	1	4	2	35	3	39
» oggetti d'arte	1	5	2	20	1	53	4	78
» prodotti chimici	1	1	7	24	3	24	11	49
» oggetti usati
misto	1	4	1	4
Alberghi, trattorie, caffè, ecc.....	5	5	26	88	12	91	15	334	1	92	59	610
Spettacoli pubblici	13	48	21	159	6	126	1	52	41	385
Editori di libri, musica, ecc.....	1	135	1	135
Gestioni diverse	1	8	2	29	3	37
Totale Commercio.....	15	15	179	581	71	544	51	1 000	7	462	6	879	2	712	1	513	1	1 717	333	6 423	
TOTALE GENERALE...	83	74	409	1 328	238	1 822	252	5 171	42	2 955	34	5 379	10	3 529	8	5 998	6	18 408	1 082	44 664	

TAVOLA VII. — Addetti ripartiti per sesso e per forma di attività.

VENEZIA GIULIA.

Esercizi che usano forza motrice.

Provincia di TRIESTE.

CLASSI	Proprietari, conduttori o gerenti			Personale direttivo			Personale amministrativo			Personale tecnico			Personale addetto alla vendita			Operai			In complesso				Personale a domicilio				
	M	F	MF	M	F	MF	M	F	MF	M	F	MF	M	F	MF	M	F	MF	M	F	MF	di cui stranieri	Esercizi	M	F	MF	
																											M
Industrie connesse con l'agricoltura
Pesca
Miniere e cave	12	..	12	2	..	2	8	1	9	1	..	1	397	..	397	330	1	331	3
Industrie del legno ed affini	93	1	94	7	..	7	38	11	49	798	42	840	936	54	990	31	2	3	..	3	
Industrie alimentari ed affini	154	38	192	44	1	45	193	47	150	32	..	32	11	50	61	2 039	2 784	4 823	2 383	2 920	5 303	167	3	2	1	3	
Industrie delle pelli, dei cuoi, pelo, penne, ecc.	5	2	7	2	..	2	2	2	4	15	15	30	24	19	43	1	
Industria della carta	19	2	12	5	..	5	20	7	27	11	..	11	149	399	548	195	498	603	19	
Industrie poligrafiche	46	1	47	10	..	10	10	18	28	1	..	1	..	1	1	358	326	684	425	346	771	6	
Industrie siderurgiche e metallurgiche	13	..	13	10	..	10	23	4	30	21	..	21	919	17	936	939	21	1 010	11	
Industrie meccaniche	177	3	180	48	..	48	549	91	649	671	1	672	3	5	8	15 479	297	15 776	16 927	397	17 324	92	
Lavorazione dei minerali, esclusi i metalli ...	34	..	34	8	1	9	9	3	12	3	..	3	632	13	675	716	17	733	4	
Industria delle costruzioni	35	..	35	9	..	9	9	22	31	33	..	33	2 150	14	2 164	2 236	36	2 272	6	
Industrie tessili	7	..	7	7	..	7	11	3	14	4	..	4	320	1 481	1 804	349	1 487	1 836	18	
Industrie del vestiario ed abbigliamento	18	15	33	4	1	5	1	6	7	1	..	1	..	3	3	92	593	655	116	588	704	2	1	10	2	12	
Servizi igienici, sanitari e polizia urbana	18	2	20	6	1	7	16	6	22	4	3	7	185	67	252	220	79	308	15	
Industrie chimiche	28	3	31	33	..	36	94	42	133	27	..	27	1	1	2	1 302	104	1 406	1 488	150	1 638	7	
Distribuzione di forza motrice, luce, acqua, ecc.	6	..	6	19	..	19	198	49	157	58	..	58	608	14	617	794	63	857	3	
Trasporti e comunicazioni	15	..	15	41	1	42	596	89	595	26	..	26	1	..	1	2 608	136	2 744	3 197	226	3 423	24	
Combinazioni di industrie di diverse classi	5	..	5	22	1	23	1	..	1	64	2	66	92	3	95	
Totale Industria	671	67	738	263	5	268	1 532	402	1 934	890	1	891	20	63	83	28 059	6 277	34 327	31 426	6 815	38 241	409	6	15	3	18	
Credito, cambio, assicurazione	1	..	1	72	..	72	534	97	631	119	1	120	67	42	109	793	140	933	33	
Commercio all'ingrosso	11	..	11	11	..	11	18	15	33	6	..	6	2	..	2	519	85	604	587	100	687	24	
» di animali vivi, ecc.	24	1	25	12	2	14	8	35	115	223	41	264	339	79	418	17	
» filati, tessuti, ecc.	2	..	2	3	2	5	5	26	31	10	28	38	
» altri generi ed esercizi misti	7	..	7	5	..	5	21	3	24	3	..	3	78	26	104	114	29	143	7	
Attività ausiliarie del commercio	5	1	6	2	..	2	52	6	58	426	9	435	79	..	79	1 369	19	1 388	1 933	35	1 968	1	
» di metalli, macchine, ecc.	9	1	10	10	..	10	83	29	112	2	..	2	34	8	42	82	5	87	220	43	263	17	
» generi alimentari	123	22	145	4	..	4	5	7	12	136	21	157	151	15	166	419	65	484	1	1	2	..	2	
» filati, tessuti, ecc.	5	1	6	2	..	2	8	13	21	3	..	3	23	39	62	24	54	78	65	107	172	10	
» mobili, vetrerie, ecc.	2	..	2	1	1	2	8	7	15	4	..	4	15	1	16	30	9	39	
» oggetti d'arte	3	..	3	2	..	2	4	2	6	2	3	5	33	29	62	44	31	78	
» prodotti chimici	14	2	16	2	2	4	7	..	7	21	2	22	43	6	49	1	
» oggetti usati
misto	1	..	1	3	..	3	4	..	4
Alberghi, trattorie, caffè, ecc.	43	25	68	9	..	9	10	2	12	10	1	11	93	63	159	199	152	351	367	243	610	20
Spettacoli pubblici	32	5	37	26	6	32	6	4	10	16	3	19	3	5	8	227	52	279	310	75	385	
Editori di libri, musica, ecc.	3	..	3	18	13	31	25	..	25	69	7	76	115	20	135	
Gestioni diverse	3	..	3	3	..	3	7	2	9	3	..	3	16	3	19	32	5	37	
Totale Commercio	285	58	343	162	9	171	859	239	1 098	494	13	507	505	140	645	3 100	559	3 659	5 405	1 018	6 423	131	1	2	..	2	
TOTALE GENERALE	956	125	1 081	425	14	439	2 391	641	3 032	1334	14	1398	525	203	728	31 150	6 836	37 986	36 831	7 833	44 654	540	7	17	3	20	

TAVOLA VIII. — Operai ripartiti per sesso e per gruppi di età.

VENEZIA GIULIA.

Esercizi che usano forza motrice.

Provincia di TRIESTE.

CLASSI	MASCHI					FEMMINE					IN COMPLESSO					
	meno di 15 anni	da 15 a 18 anni	da 19 a 65 anni	oltre 65 anni	TOTALE	meno di 15 anni	da 15 a 18 anni	da 19 a 65 anni	oltre 65 anni	TOTALE	di cui nubili	meno di 15 anni	da 15 a 18 anni	da 19 a 65 anni	oltre 65 anni	TOTALE
	Industrie connesse con l'agricoltura
Pesca
Miniere e cave	16	289	2	307	16	289	2	307
Industrie del legno ed affini	35	144	609	10	798	..	12	30	..	42	34	35	156	639	10	840
Industrie alimentari ed affini.....	28	183	1 801	27	2 039	8	526	2 248	2	2 784	2 223	36	709	4 049	29	4 823
Industrie delle pelli, cuoi, pelo, penne, ecc....	..	6	9	..	15	1	2	12	..	15	12	1	8	21	..	30
Industria della carta	11	132	6	149	26	171	201	1	399	345	26	182	333	7	548
Industrie poligrafiche	10	51	290	7	358	16	115	194	1	326	297	26	166	484	8	684
Industrie siderurgiche e metallurgiche	11	64	837	7	919	..	5	12	..	17	10	11	69	849	7	936
Industrie meccaniche	311	2 402	12 622	144	15 479	6	107	184	..	297	223	317	2 509	12 806	144	15 776
Lavorazione dei minerali, esclusi i metalli ...	12	144	499	7	662	13	..	13	12	12	144	512	7	675
Industria delle costruzioni.....	7	110	2 025	8	2 150	14	..	14	..	7	110	2 039	8	2 164
Industrie tessili	5	44	262	9	320	21	483	976	4	1 484	1 118	26	527	1 238	13	1 804
Industrie del vestiario ed abbigliamento....	2	9	65	16	92	23	111	413	16	563	404	25	120	478	32	655
Servizi igienici, sanitari e polizia urbana....	..	12	173	..	185	2	19	46	..	67	56	2	31	219	..	252
Industrie chimiche	4	52	1 240	6	1 302	..	11	98	..	104	72	4	63	1 333	6	1 406
Distribuz. di forza motrice, luce, acqua, ecc....	2	30	564	7	603	11	3	14	8	2	30	575	10	617
Trasporti e comunicazioni.....	5	29	2 565	9	2 608	136	..	136	8	5	29	2 701	9	2 744
Combinazioni di industrie di diverse classi	64	..	64	2	..	2	1	66	..	66
<i>Totale Industria.....</i>	<i>432</i>	<i>3 307</i>	<i>24 046</i>	<i>265</i>	<i>28 050</i>	<i>103</i>	<i>1 562</i>	<i>4 585</i>	<i>27</i>	<i>6 277</i>	<i>4 817</i>	<i>535</i>	<i>4 869</i>	<i>28 631</i>	<i>292</i>	<i>34 327</i>
Credito, cambio, assicurazione	67	..	67	42	..	42	2	109	..	109
Commercio all'ingrosso	1	22	491	5	519	..	21	64	..	85	17	1	43	555	5	604
» di animali vivi, ecc.....	1	6	215	1	223	..	5	36	..	41	19	1	11	251	1	264
» generi alimentari	5	..	5	..	1	25	..	26	4	..	1	30	..	31
» filati, tessuti, ecc.	2	76	..	78	26	..	26	9	..	2	102	..	104
» altri generi ed esercizi misti	20	1 349	..	1 369	..	1	18	..	19	15	..	21	1 367	..	1 388
Attività ausiliarie del commercio	1	5	76	..	82	5	..	5	3	1	5	81	..	87
di metalli, macchine, ecc.	6	61	84	..	151	15	..	15	10	6	61	99	..	166
» generi alimentari.....	..	14	8	2	24	11	26	17	..	54	52	11	40	25	2	78
» filati, tessuti, ecc.	2	..	13	..	15	1	..	1	..	2	..	14	..	16
» mobili, vetrerie, ecc.	7	26	..	33	..	9	20	..	29	24	..	16	46	..	62
» oggetti d'arte	1	19	..	20	2	..	2	1	..	1	21	..	22
» prodotti chimici
» oggetti usati.....	..	1	2	..	3	1	2	..	3
misto	1	14	181	3	199	1	8	142	1	152	89	2	22	323	4	351
Alberghi, trattorie, caffè, ecc.	2	222	3	227	52	..	52	22	..	2	274	3	279
Spettacoli pubblici	68	1	69	7	..	7	4	75	1	76
Editori di libri, musica, ecc.	7	9	..	16	3	..	3	2	..	7	12	..	19
Gestioni diverse
<i>Totale Commercio</i>	<i>12</i>	<i>162</i>	<i>2 911</i>	<i>15</i>	<i>3 100</i>	<i>12</i>	<i>71</i>	<i>475</i>	<i>1</i>	<i>559</i>	<i>273</i>	<i>24</i>	<i>233</i>	<i>3 386</i>	<i>16</i>	<i>3 659</i>
TOTALE GENERALE	444	3 469	26 957	280	31 150	115	1 633	5 060	28	6 836	5 090	559	5 102	32 017	308	37 986

TAVOLA X. — Esercizi ripartiti secondo la specie dei motori e il numero degli addetti.

VENEZIA GIULIA.

Esercizi che usano forza motrice.

Provincia di TRIESTE.

C L A S S I	E S E R C I Z I C O N															I N C O M P L E S S O		
	1 a 10 addetti			11 a 50 addetti			51 a 250 addetti			251 a 1000 addetti			oltre 1000 addetti					
	FORZA MOTRICE ADOPERATA NORMALMENTE PER IL FUNZIONAMENTO DEL MACCHINARIO																	
	motori		Potenza complessiva	motori		Potenza complessiva	motori		Potenza complessiva	motori		Potenza complessiva	motori		Potenza complessiva	motori		Potenza complessiva
a vento idraulici e termici	elettrici	a vento idraulici e termici		elettrici	a vento idraulici e termici		elettrici	a vento idraulici e termici		elettrici	a vento idraulici e termici		elettrici	a vento idraulici e termici		elettrici		
HP	HP	HP	HP	HP	HP	HP	HP	HP	HP	HP	HP	HP	HP	HP	HP	HP	HP	
Industrie connesse con l'agricoltura
Pesca
Miniere e cave	29	21	50	16	134	150	80	137	217	125	292	417
Industrie del legno ed affini	71	260	331	83	366	449	387	112	499	541	738	1 279
Industrie alimentari ed affini.....	330	459	789	49	325	374	105	309	414	456	2 641	3 097	..	170	170	940	3 904	4 844
Industrie delle pelli, cuoi, pelo, penne, ecc....	..	4	4	..	3	3	7	7
Industria della carta	7	7	..	35	35	..	11	11	120	100	220	120	153	273
Industrie poligrafiche.....	..	42	42	..	164	164	..	70	70	276	276
Industrie siderurgiche e metallurgiche	8	15	23	5	109	114	..	84	84	2 260	5 981	8 241	2 273	6 189	8 462
Industrie meccaniche.....	58	218	276	145	187	332	106	307	413	..	1 143	1 143	..	16 714	16 714	309	18 569	18 878
Lavorazione dei minerali, esclusi i metalli ...	29	176	205	79	295	374	..	247	247	108	718	826
Industria delle costruzioni.....	..	6	6	36	7	43	74	120	194	..	25	25	110	158	268
Industrie tessili	6	6	3	29	32	125	35	160	775	500	1 275	903	570	1 473
Industrie del vestiario ed abbigliamento	24	24	15	49	64	85	33	118	100	106	206
Servizi igienici, sanitari e polizia urbana....	1	18	19	..	9	9	..	12	12	1	39	40
Industrie chimiche	86	132	218	16	430	446	60	422	482	1 187	2 158	3 345	1 349	3 142	4 491
Distribuzione di forza motrice, luce, acqua, ecc	96	1 410	1 506	850	425	1 275	..	130	130	946	1 965	2 911
Trasporti e comunicazioni	132	131	263	104	801	905	127	288	415	..	208	208	363	1 428	1 791
Combinazioni di industrie di diverse classi..	34	34	34	34
<i>Totale Industria.....</i>	840	2 929	3 769	1 401	3 368	4 769	1 149	2 351	3 500	4 798	12 756	17 554	..	16 884	16 884	8 188	38 288	46 476
Credito, cambio, assicurazione.....	15	15	..	31	31	46	46
di animali vivi, ecc.....	..	66	66	155	195	350	1 300	1 300	155	1 561	1 716
» generi alimentari	52	97	149	80	35	115	..	30	30	132	162	294
» filati, tessuti, ecc.	3	3	..	5	5	8	8
» altri generi ed esercizi misti	10	10	20	..	12	12	7	3	10	17	25	42
Attività ausiliarie del commercio	12	12	..	8	8	..	9	9	750	2 334	3 084	750	2 363	3 113
di metalli, macchine, ecc.	6	6	..	2	2	..	140	140	148	148
» generi alimentari.....	12	109	121	..	18	18	12	127	139
» filati, tessuti, ecc.	1	1	..	2	2	..	6	6	9	9
» mobili, vetrerie, ecc.....	..	1	1	..	5	5	6	6
» oggetti d'arte	5	5	6	6	11	11
» prodotti chimici	17	40	57	17	40	57
» oggetti usati
misto	5	5	5	5
Alberghi, trattorie, caffè, ecc.	8	33	41	..	28	28	..	57	57	8	118	126
Spettacoli pubblici	63	63	2	29	31	..	18	18	2	110	112
Editori di libri, musica, ecc.	94	94	94	94
Gestioni diverse	4	4	4	4
<i>Totale Commercio.....</i>	99	451	550	237	343	580	7	378	385	..	1 331	1 331	750	2 334	3 084	1 093	4 837	5 930
TOTALE GENERALE	939	3 380	4 319	1 638	3 711	5 349	1 156	2 729	3 885	4 798	14 087	18 885	750	19 218	19 968	9 281	43 125	52 406

TAVOLA XI. — Esercizi ripartiti a seconda dei mezzi di trasporto usati.

VENEZIA GIULIA.

Esercizi che usano forza motrice.

Provincia di TRIESTE.

CLASSI	Complesso degli esercizi che impiegano mezzi meccanici di trasporto	Esercizi con impiego di mezzi meccanici di trasporto terrestri									Esercizi con impiego di mezzi meccanici di trasporto per via d'acqua	Esercizi con impiego di mezzi di trasporto per via d'aria	Esercizi che impiegano animali da tiro						
		con motori a vapore			con motori a scoppio			con motori elettrici					Esercizi	Cavalli	Muli	Asini	Buoi		
		Numero		Potenza complessiva HP	Numero		Potenza complessiva HP	Numero		Potenza complessiva HP									
		Esercizi	mezzi meccanici		Esercizi	mezzi meccanici		Esercizi	mezzi meccanici										
Industrie connesse con l'agricoltura
Pesca
Miniere e cave	3	3	2	2	21	1	1	60	1	1
Industrie del legno ed affini	1	1	1	6	213	4	26
Industrie alimentari ed affini	23	21	19	68	2 006	2	3	34	(1)	2	33	48	4	1	..	1
Industrie delle pelli, dei cuoi, pelo, penne, ecc.	2	2	2	2	21
Industria della carta
Industrie poligrafiche	1	1	1	2	41
Industrie siderurgiche e metallurgiche	4	4	1	6	280	2	7	159	1	6	189	1	1
Industrie meccaniche	33	26	4	32	1 216	20	50	1 290	2	10	20	(2)	7	1	4
Lavorazione dei minerali, esclusi i metalli ...	3	3	3	6	157	1	1
Industria delle costruzioni	8	8	8	10	325	2	1	..	1
Industrie tessili	1	1	1	3	74	2	4
Industrie del vestiario ed abbigliamento	3	3	3	3	68
Servizi igienici, sanitari, e polizia urbana	2	2	2	3	81	2	16	37	1
Industrie chimiche	12	11	1	2	60	10	32	821	(3)	1	7	8	1	2
Distribuzione di forza motrice, luce, acqua, ecc.	3	3	3	3	14	5	9	2
Trasporti e comunicazioni	19	17	2	2	32	8	151	3 812	7	128	7 474	(4)	2	1	5
Combinazioni di industrie di diverse classi	1	..	2
Totale Industria	118	106	8	42	1 588	85	348	9 103	13	148	7 768	12	..	61	123	46	5	2	..
Credito, cambio, assicurazione	2	2	2	3	78
Commercio all'ingrosso	4	3	1	2	100	2	6	195	(5)	1	2	6
» di animali vivi, ecc.
» generi alimentari	7	7	7	28	750	7	27
» filati, tessuti, ecc.	1	1	1	1	32
» altri generi ed esercizi misti	3	3	3	8	184	2	5
Attività ausiliarie del commercio	3	2	2	57	1 700	(6)	1	1	14	2
» di metalli, macchine, ecc.	2	2	2	4	72
» generi alimentari	4	4	4	5	101	12	19	..	1
» filati, tessuti, ecc.	1	1	1	2	16
» mobili, vetrerie, ecc.	1	1	1
» oggetti d'arte	2	2	2	2	65
» prodotti chimici	4	7	..	1
» oggetti usati
misto	1	1	1	1	34	1	2
Alberghi, trattorie, caffè, ecc.	3	3	3	6	146	2	3
Spettacoli pubblici	1	1	1	2	40
Editori di libri, musica, ecc.
Gestioni diverse	1	1	1	3	106
Totale Commercio	35	33	1	2	100	32	128	3 519	2	..	32	84	1	2	2	..
TOTALE GENERALE	153	139	9	44	1 688	117	476	12 622	13	148	7 768	14	..	93	207	47	7	4	..

(1) Dei 2 esercizi, 1 ha 3 motoscafi con potenza complessiva di 10 HP; l'altro ha 1 veliero fornito di motore ausiliario, con potenza complessiva di 24 HP. — (2) Dei 7 esercizi, 4 hanno 7 navi a vapore con potenza complessiva di 925 HP; 3 hanno 3 motoscafi con potenza complessiva di 97 HP. — (3) L'esercizio ha 2 motoscafi con potenza complessiva di 89 HP. — (4) Dei 2 esercizi, 1 ha 1 nave a vapore con potenza complessiva di 90 HP; l'altro ha 1 veliero fornito di motore ausiliario, con potenza complessiva di 5 HP. — (5) L'esercizio ha 2 navi a vapore con potenza complessiva di 180 HP. — (6) L'esercizio ha 4 navi a vapore con potenza complessiva di 8 600 HP.

TAVOLA I. — Esercizi ripartiti secondo il numero degli addetti.

VENEZIA GIULIA.

Tutti gli esercizi della provincia.

Provincia di ZARA.

CLASSI	ESERCIZI CON																In complesso				
	non più di 1 addetto		2 a 5 addetti		6 a 10 addetti		11 a 50 addetti		51 a 100 addetti		101 a 250 addetti		251 a 500 addetti		501 a 1000 addetti		oltre 1000 addetti		Esercizi	Addetti	
	Esercizi	Addetti	Esercizi	Addetti	Esercizi	Addetti	Esercizi	Addetti	Esercizi	Addetti	Esercizi	Addetti	Esercizi	Addetti	Esercizi	Addetti	Esercizi	Addetti			
Industrie connesse con l'agricoltura	
Pesca	20	73	20	73
Miniere e cave
Industrie del legno ed affini	27	27	13	32	40	59
Industrie alimentari ed affini.....	12	11	22	61	6	48	3	67	1	56	1	314	45	557
Industrie delle pelli, cuoi, pelo, penne, ecc.	1	2	1	2
Industria della carta
Industrie poligrafiche	2	2	4	11	3	23	9	36
Industrie siderurgiche e metallurgiche
Industrie meccaniche	23	23	21	55	44	78
Lavorazione dei minerali, esclusi i metalli	2	7	2	7
Industria delle costruzioni.....	10	10	10	27	3	22	7	149	30	208
Industrie tessili	3	3	3	3
Industrie del vestiario ed abbigliamento	35	35	26	68	5	33	66	136
Servizi igienici, sanitari e polizia urbana.	6	6	20	49	1	12	27	67
Industrie chimiche	1	1	2	6	3	7
Distribuzione di forza motrice, luce, acqua, ecc.	1	5	1	57	2	62
Trasporti e comunicazioni	32	32	17	53	2	18	1	35	1	66	53	204
Combinazioni di industrie di diverse classi	2	5	1	8	3	13
<i>Totale Industria.....</i>	151	150	161	454	20	152	12	263	3	179	1	314	348	1 512
Credito, cambio, assicurazione	5	4	5	12	1	9	2	27	13	52
Commercio all'ingrosso	2	2	3	11	1	6	6	19
di animali vivi, ecc.....	3	6	1	8	4	14
» generi alimentari	1	3	1	3
» filati, tessuti, ecc.	1	1	3	9	1	7	5	17
» altri generi ed esercizi misti	15	15	10	27	2	13	27	55
Attività ausiliarie del commercio	3	3	5	17	8	20
di metalli, macchine, ecc.	147	147	78	197	225	344
» generi alimentari.....	42	42	35	101	2	14	79	157
» filati, tessuti, ecc.	7	7	5	13	12	20
» mobili, vetrerie, ecc.	8	8	8	17	1	6	17	31
» oggetti d'arte	16	16	13	39	29	55
» prodotti chimici	2	2	2	2
» oggetti usati.....	12	12	3	8	1	6	16	26
misto	43	41	43	120	6	43	2	25	94	229
Alberghi, trattorie, caffè, ecc.	1	5	1	7	2	12
Spettacoli pubblici
Editori di libri, musica, ecc.....	2	7	2	7
Gestioni diverse
<i>Totale Commercio.....</i>	303	300	218	592	17	119	4	52	542	1 063
TOTALE GENERALE	454	450	379	1 046	37	271	16	315	3	179	1	314	890	2 575

TAVOLA II. — Addetti ripartiti per sesso e per forma di attività.

VENEZIA GIULIA.

Tutti gli esercizi della provincia.

Provincia di ZARA.

CLASSI	Proprietari, conduttori o gerenti			Personale direttivo			Personale amministrativo			Personale tecnico			Personale addetto alla vendita			Operai			In complesso				Personale a domicilio					
	M	F	MF	M	F	MF	M	F	MF	M	F	MF	M	F	MF	M	F	MF	M	F	MF	di cui stranieri	Esercizi	M	F	MF		
Industrie connesse con l'agricoltura	
Pesca	23	1	24	49	..	49	72	1	73	
Miniere e cave	
Industrie del legno ed affini	40	..	40	1	..	1	18	..	18	59	..	59	3	
Industrie alimentari ed affini	40	1	41	7	..	7	13	7	20	11	..	11	3	3	6	117	355	472	191	366	557	69	1	..	5	5		
Industrie delle pelli, cuoi, pelo, penne, ecc.	1	..	1	1	..	1	2	..	2	
Industria della carta	
Industrie poligrafiche	9	1	10	1	..	1	2	..	2	..	1	1	..	1	1	14	7	21	26	10	36	2	
Industrie siderurgiche e metallurgiche	
Industrie meccaniche	44	..	44	34	..	34	78	..	78	9	
Lavorazione dei minerali, esclusi i metalli ...	3	..	3	4	..	4	7	..	7	
Industria delle costruzioni	31	1	32	2	..	2	2	1	3	2	..	2	160	9	169	197	11	208	6	
Industrie tessili	1	2	3	1	2	3	2	
Industrie del vestiario ed abbigliamento	58	7	65	1	1	38	32	70	96	40	136	22	
Servizi igienici, sanitari e polizia urbana	25	..	25	1	..	1	1	..	1	40	..	40	67	..	67	8	
Industrie chimiche	2	..	2	1	..	1	1	..	1	2	1	3	6	1	7	3	
Distribuzione di forza motrice, luce, acqua, ecc.	1	..	1	1	..	1	4	2	6	7	..	7	47	..	47	60	2	62	1	
Trasporti e comunicazioni	47	..	47	8	..	8	41	..	41	103	5	108	199	5	204	2	
Combinazioni di industrie di diverse classi ...	2	..	2	1	..	1	9	1	10	12	1	13	1	
<i>Totale Industria</i>	327	13	340	23	..	23	62	10	72	20	1	21	5	5	10	636	410	1 046	1 073	439	1 512	128	1	..	5	5		
Credito, cambio, assicurazione	4	..	4	10	..	10	25	5	30	1	..	1	5	2	7	45	7	52	
Commercio all'ingrosso																												
di animali vivi, ecc.	4	..	4	2	3	5	7	3	10	13	6	19	2	
» generi alimentari	4	1	5	1	..	1	4	1	5	3	..	3	12	2	14	6	
» filati, tessuti, ecc.	1	..	1	1	1	2	2	1	3	
» altri generi ed esercizi misti	7	..	7	3	2	5	5	..	5	15	2	17	2	
Attività ausiliarie del commercio	17	3	20	5	..	5	8	3	11	3	1	4	15	..	15	48	7	55	5	
di metalli, macchine, ecc.	4	3	7	1	..	1	6	1	7	5	..	5	16	4	20	2	
» generi alimentari	140	69	209	1	..	1	1	..	1	45	49	94	31	8	39	218	126	344	65	
» filati, tessuti, ecc.	59	18	77	1	..	1	1	..	1	52	12	64	10	4	14	123	34	157	27	
» mobili, vetrerie, ecc.	10	1	11	2	2	4	5	..	5	17	3	20	1	
» oggetti d'arte	12	2	14	2	..	2	10	4	14	1	..	1	25	6	31	3	
» prodotti chimici	17	9	26	4	..	4	8	6	14	6	5	11	35	20	55	10	
» oggetti usati	2	..	2	2	..	2	
misto	13	5	18	1	..	1	1	3	4	3	..	3	18	8	26	1	
Alberghi, trattorie, caffè, ecc.	63	21	84	..	1	1	1	..	1	30	24	54	56	33	89	150	79	229	54	
Spettacoli pubblici	1	..	1	3	..	3	1	..	1	1	..	1	5	1	6	11	1	12	
Editori di libri, musica, ecc.
Gestioni diverse	2	..	2	1	..	1	1	3	4	4	3	7	
<i>Totale Commercio</i>	360	132	492	30	1	31	47	17	64	2	..	2	157	102	259	158	57	215	754	309	1 063	178	
TOTALE GENERALE	687	145	832	53	1	54	109	27	136	22	1	23	162	107	269	794	467	1 261	1 827	748	2 575	306	1	..	5	5		

TAVOLA III. — Operai ripartiti per sesso e per gruppi di età.

VENEZIA GIULIA.

Tutti gli esercizi della provincia.

Provincia di ZARA.

CLASSI	MASCHI					FEMMINE					IN COMPLESSO					
	meno di 15 anni	da 15 a 18 anni	da 19 a 65 anni	oltre 65 anni	TOTALE	meno di 15 anni	da 15 a 18 anni	da 19 a 65 anni	oltre 65 anni	TOTALE	di cui nubili	meno di 15 anni	da 15 a 18 anni	da 19 a 65 anni	oltre 65 anni	TOTALE
	Industrie connesse con l'agricoltura
Pesca	1	48	..	49	1	48	..	49
Miniere e cave
Industrie del legno ed affini	6	12	..	18	6	12	..	18
Industrie alimentari ed affini.....	1	10	106	..	117	..	29	326	..	355	297	1	39	432	..	472
Industrie delle pelli, cuoi, pelo, penne, ecc....	..	1	1	1	1
Industria della carta
Industrie poligrafiche.....	1	1	12	..	14	..	2	5	..	7	6	1	3	17	..	21
Industrie siderurgiche e metallurgiche.....
Industrie meccaniche	10	15	9	..	34	10	15	9	..	34
Lavorazione dei minerali, esclusi i metalli	2	2	..	4	2	2	..	4
Industria delle costruzioni	4	4	151	1	160	..	2	7	..	9	5	4	6	158	1	169
Industrie tessili
Industrie del vestiario ed abbigliamento	2	10	26	..	38	6	14	12	..	32	30	8	24	38	..	70
Servizi igienici, sanitari e polizia urbana	6	8	26	..	40	6	8	26	..	40
Industrie chimiche	2	..	2	1	..	1	3	..	3
Distribuzione di forza motrice, luce, acqua, ecc.	..	15	32	..	47	15	32	..	47
Trasporti e comunicazioni	6	2	95	..	103	5	..	5	..	6	2	100	..	108
Combinazioni di industrie di diverse classi	9	..	9	1	..	1	10	..	10
<i>Totale Industria.....</i>	30	75	530	1	636	6	47	357	..	410	338	36	122	887	1	1 046
Credito, cambio, assicurazione	5	..	5	2	..	2	2	7	..	7
Commercio all'ingrosso	..	2	5	..	7	..	1	2	..	3	1	..	3	7	..	10
» generi alimentari	3	..	3	3	..	3
» filati, tessuti, ecc.	1	1	..	1	1	1	2	..	2
» altri generi ed esercizi misti	5	..	5	5	..	5
Attività ausiliarie del commercio	15	..	15	15	..	15
Commercio al minuto	1	2	2	..	5	1	2	2	..	5
» generi alimentari.....	4	8	19	..	31	..	1	7	..	8	4	4	9	26	..	39
» filati, tessuti, ecc.	4	5	1	..	10	..	3	1	..	4	3	4	8	2	..	14
» mobili, vetrerie, ecc.	3	2	..	5	3	2	..	5
» oggetti d'arte	1	1	1	1
» prodotti chimici	6	..	6	1	1	3	..	5	3	1	1	9	..	11
» oggetti usati.....
misto	3	..	3	3	..	3
Alberghi, trattorie, caffè, ecc.	3	2	51	..	56	1	..	32	..	33	9	4	2	83	..	89
Spettacoli pubblici	5	..	5	1	..	1	1	6	..	6
Editori di libri, musica, ecc.....
Gestioni diverse
<i>Totale Commercio.....</i>	12	24	122	..	158	2	7	48	..	57	24	14	31	170	..	215
TOTALE GENERALE	42	99	652	1	794	8	54	405	..	467	362	50	153	1 057	1	1 261

TAVOLA IV. — Esercizi con impiego di caldaie a vapore.

VENEZIA GIULIA.

Tutti gli esercizi della provincia.

Provincia di ZARA.

CLASSI	CALDAIE FISSE						CALDAIE SEMIFISSE			LOCOMOBILI			IN COMPLESSO		
	Per azionamento di motori a vapore			Per riscaldamento ambienti industriali o per altri usi industriali			Numero		Superficie di riscaldamento m. ²	Numero		Superficie di riscaldamento m. ²	esercizi	caldaie	Superficie di riscaldamento m. ²
	Numero		Superficie di riscaldamento m. ²	Numero		Superficie di riscaldamento m. ²	esercizi	caldaie		esercizi	caldaie				
	esercizi	caldaie		esercizi	caldaie				esercizi			caldaie			
Industrie connesse con l'agricoltura
Pesca
Miniere e cave
Industrie del legno ed affini
Industrie alimentari ed affini	3	5	48	3	5	48
Industrie delle pelli, cuoi, pelo, penne, ecc.
Industria della carta
Industrie poligrafiche
Industrie siderurgiche e metallurgiche
Industrie meccaniche
Lavorazione dei minerali, esclusi i metalli
Industria delle costruzioni	1	2	18	1	2	..
Industrie tessili
Industrie del vestiario ed abbigliamento
Servizi igienici, sanitari e polizia urbana
Industrie chimiche	1	1	2	1	1	2
Distribuzione di forza motrice, luce, acqua, ecc.
Trasporti e comunicazioni
Combinazioni di industrie di diverse classi ...	1	1	57	1	2	10	2	3	67
<i>Totale Industria</i>	1	1	57	5	8	60	1	2	18	7	11	135
Credito, cambio, assicurazione
Commercio all'ingrosso
di animali vivi, ecc.
» generi alimentari
» filati, tessuti, ecc.
» altri generi ed esercizi misti
Attività ausiliarie del commercio
Commercio al minuto
di metalli, macchine, ecc.
» generi alimentari
» filati, tessuti, ecc.
» mobili, vetrerie, ecc.
» oggetti d'arte
» prodotti chimici
» oggetti usati
misto
Alberghi, trattorie, caffè, ecc.
Spettacoli pubblici
Editori di libri, musica, ecc.
Gestioni diverse
<i>Totale Commercio</i>
TOTALE GENERALE	1	1	57	5	8	60	1	2	18	7	11	135

TAVOLA V. — Esercizi ripartiti a seconda dei mezzi di trasporto usati.

VENEZIA GIULIA.

Tutti gli esercizi della provincia.

Provincia di ZARA.

CLASSI	Complesso degli esercizi che impiegano mezzi meccanici di trasporto	Esercizi con impiego di mezzi meccanici di trasporto terrestri									Esercizi con impiego di mezzi meccanici di trasporto per via d'acqua	Esercizi con impiego di mezzi di trasporto per via d'aria	Esercizi che impiegano animali da tiro					
		Esercizi	con motori a vapore			con motori a scoppio			con motori elettrici				Esercizi	Cavalli	Muli	Asini	Buoi	
			Numero		Potenza complessiva HP	Numero		Potenza complessiva HP	Numero									Potenza complessiva HP
			esercizi	mezzi meccanici		esercizi	mezzi meccanici		esercizi	mezzi meccanici								
Industrie connesse con l'agricoltura.....
Pesca
Miniere e cave
Industrie del legno ed affini
Industrie alimentari ed affini.....	3	2	2	2	58	(1)	1	..	1	1
Industrie delle pelli, cuoi, pelo, penne, ecc.....
Industria della carta
Industrie poligrafiche.....
Industrie siderurgiche e metallurgiche.....
Industrie meccaniche
Lavorazione dei minerali, esclusi i metalli
Industria delle costruzioni	1	(2)	1
Industrie tessili
Industrie del vestiario ed abbigliamento
Servizi igienici, sanitari e polizia urbana	1	1	1	1	24
Industrie chimiche
Distribuzione di forza motrice, luce, acqua, ecc.	1	2
Trasporti e comunicazioni.....	9	5	5	15	412	(3)	4	10	22
Combinazioni di industrie di diverse classi
<i>Totale Industria.....</i>	<i>14</i>	<i>8</i>	<i>..</i>	<i>..</i>	<i>8</i>	<i>18</i>	<i>494</i>	<i>..</i>	<i>..</i>	<i>..</i>	<i>6</i>	<i>..</i>	<i>12</i>	<i>24</i>	<i>..</i>	<i>..</i>	<i>1</i>	<i>..</i>
Credito, cambio, assicurazione
Commercio all'ingrosso {
di animali vivi, ecc.....	1	1
» generi alimentari	1	1	1	1	24
» filati, tessuti, ecc.
» altri generi ed esercizi misti
Attività ausiliarie del commercio
Commercio al minuto {
di metalli, macchine, ecc.
» generi alimentari.....	1	(4)	1	1	1
» filati, tessuti, ecc.
» mobili, vetrerie, ecc.
» oggetti d'arte
» prodotti chimici
» oggetti usati.....
misto	1	(5)	1
Alberghi, trattorie, caffè, ecc.
Spettacoli pubblici
Editori di libri, musica, ecc.
Gestioni diverse
<i>Totale Commercio.....</i>	<i>3</i>	<i>1</i>	<i>..</i>	<i>..</i>	<i>1</i>	<i>1</i>	<i>24</i>	<i>..</i>	<i>..</i>	<i>..</i>	<i>2</i>	<i>..</i>	<i>2</i>	<i>2</i>	<i>..</i>	<i>..</i>	<i>..</i>	<i>..</i>
TOTALE GENERALE.....	17	9	9	19	518	8	..	14	26	1	..

(1) L'esercizio ha 1 veliero con motore ausiliario, con potenza complessiva di 80 HP. — (2) L'esercizio ha 1 veliero senza motore ausiliario. — (3) Dei 4 esercizi, 2 hanno 5 navi a vapore con potenza complessiva di 891 HP; 1 ha 1 motoscafo con potenza complessiva di 24 HP; 1 ha 1 veliero senza motore ausiliario. — (4) L'esercizio ha 3 motoscafi con potenza complessiva di 116 HP. — (5) L'esercizio ha 1 veliero senza motore ausiliario.

TAVOLA VI. — Esercizi ripartiti secondo il numero degli addetti.

VENEZIA GIULIA.

Esercizi che usano forza motrice.

Provincia di ZARA.

C L A S S I	ESERCIZI CON																In complesso			
	non più di 1 addetto		2 a 5 addetti		6 a 10 addetti		11 a 50 addetti		51 a 100 addetti		101 a 250 addetti		251 a 500 addetti		501 a 1000 addetti		oltre 1000 addetti		Esercizi	Addetti
	Esercizi	Addetti	Esercizi	Addetti	Esercizi	Addetti	Esercizi	Addetti	Esercizi	Addetti	Esercizi	Addetti	Esercizi	Addetti	Esercizi	Addetti	Esercizi	Addetti		
Industrie connesse con l'agricoltura.....
Pesca
Miniere e cave
Industrie del legno ed affini	1	1	4	11	5	12
Industrie alimentari ed affini.....	1	1	9	24	4	31	3	67	1	56	1	314	19	493
Industrie delle pelli, cuoi, pelo, penne, ecc.....	1
Industria della carta
Industrie poligrafiche.....	3	23	3	23
Industrie siderurgiche e metallurgiche.....
Industrie meccaniche	1	1	4	12	5	13
Lavorazione dei minerali, esclusi i metalli
Industria delle costruzioni.....	2	69	2	69
Industrie tessili
Industrie del vestiario ed abbigliamento	1	8	1	8
Servizi igienici, san tari e polizia urbana.....
Industrie chimiche	1	3	1	3
Distribuzione di forza motrice, luce, acqua, ecc.	1	5	1	57	2	62
Trasporti e comunicazioni.....	1	5	1	66	2	71
Combinazioni di industrie di diverse classi	1	8	1	8
<i>Totale Industria.....</i>	<i>3</i>	<i>3</i>	<i>20</i>	<i>60</i>	<i>9</i>	<i>70</i>	<i>5</i>	<i>136</i>	<i>3</i>	<i>179</i>	<i>..</i>	<i>..</i>	<i>1</i>	<i>314</i>	<i>..</i>	<i>..</i>	<i>..</i>	<i>..</i>	<i>41</i>	<i>762</i>
Credito, cambio, assicurazione
Commercio all'ingrosso
» di animali vivi, ecc.....
» generi alimentari
» filati, tessuti, ecc.
» altri generi ed esercizi misti.....
Attività ausiliarie del commercio
Commercio al minuto
» di metalli, macchine, ecc.
» generi alimentari.....
» filati, tessuti, ecc.
» mobili, vetrerie, ecc.
» oggetti d'arte
» prodotti chimici	3	9	3	9
» oggetti usati.....	7
misto
Alberghi, trattorie, caffè, ecc.	2	8	1	9	3	17
Spettacoli pubblici	1	7	1	7
Editori di libri, musica, ecc.
Gestioni diverse
<i>Totale Commercio</i>	<i>..</i>	<i>..</i>	<i>5</i>	<i>17</i>	<i>2</i>	<i>16</i>	<i>..</i>	<i>..</i>	<i>..</i>	<i>..</i>	<i>..</i>	<i>..</i>	<i>..</i>	<i>..</i>	<i>..</i>	<i>..</i>	<i>..</i>	<i>..</i>	<i>7</i>	<i>33</i>
TOTALE GENERALE	3	3	25	77	11	86	5	136	3	179	1	314	48	795

TAVOLA VII. — Addetti ripartiti per sesso e per forma di attività.

VENEZIA GIULIA.

Esercizi che usano forza motrice.

Provincia di ZARA.

CLASSI	Proprietari, conduttori o gerenti			Personale direttivo			Personale amministrativo			Personale tecnico			Personale addetto alla vendita			Operai			In complesso				Personale a domicilio					
	M	F	MF	M	F	MF	M	F	MF	M	F	MF	M	F	MF	M	F	MF	M	F	MF	di cui stranieri	Esercizi	M	F	MF		
Industrie connesse con l'agricoltura.....	
Pesca	
Miniere e cave	
Industrie del legno ed affini	5	..	5	
Industrie alimentari ed affini.....	18	1	19	7	..	7	10	6	16	11	..	11	1	..	1	92	347	439	139	354	493	46	1	..	5	5		
Industrie delle pelli, cuoi, pelo, penne, ecc....	
Industria della carta	
Industrie poligrafiche.....	2	..	2	1	..	1	2	..	2	12	6	18	17	6	23	1	
Industrie siderurgiche e metallurgiche.....	
Industrie meccaniche	5	..	5	8	..	8	13	..	13	1	
Lavorazione dei minerali, esclusi i metalli
Industria delle costruzioni.....	2	..	2	2	1	3	1	..	1	57	6	63	62	7	69	3	
Industrie tessili
Industrie del vestiario ed abbigliamento
Servizi igienici, sanitari e polizia urbana
Industrie chimiche	1	..	1	1	..	1	1	..	1	3	..	3	1
Distribuzione di forza motrice, luce, acqua, ecc.	1	..	1	1	..	1	4	2	7	..	7	47	..	47	60	2	62	1
Trasporti e comunicazioni	1	..	1	4	..	4	33	..	33	33	..	33	71	..	71
Combinazioni di industrie di diverse classi	1	..	1	6	1	7	7	1	8	1
<i>Totale Industria.....</i>	<i>33</i>	<i>1</i>	<i>34</i>	<i>17</i>	<i>..</i>	<i>17</i>	<i>51</i>	<i>9</i>	<i>60</i>	<i>19</i>	<i>..</i>	<i>19</i>	<i>1</i>	<i>..</i>	<i>1</i>	<i>267</i>	<i>364</i>	<i>631</i>	<i>388</i>	<i>374</i>	<i>762</i>	<i>55</i>	<i>1</i>	<i>..</i>	<i>5</i>	<i>5</i>		
Credito, cambio, assicurazione
Commercio all'ingrosso																												
di animali vivi, ecc.....
» generi alimentari
» filati, tessuti, ecc.
» altri generi ed esercizi misti
Attività ausiliarie del commercio
di metalli, macchine, ecc.
» generi alimentari.....
» filati, tessuti, ecc.
» mobili, vetrerie, ecc.
» oggetti d'arte
» prodotti chimici
» oggetti usati.....	3	..	3	4	1	5	1	..	1	8	1	9	2
misto
Alberghi, trattorie, caffè, ecc.	3	..	3	4	..	4	9	1	10	16	1	17	4
Spettacoli pubblici	1	..	1	1	..	1	4	1	5	6	1	7
Editori di libri, musica, ecc.
Gestioni diverse
<i>Totale Commercio</i>	<i>7</i>	<i>..</i>	<i>7</i>	<i>..</i>	<i>..</i>	<i>..</i>	<i>1</i>	<i>..</i>	<i>1</i>	<i>..</i>	<i>..</i>	<i>..</i>	<i>8</i>	<i>1</i>	<i>9</i>	<i>14</i>	<i>2</i>	<i>16</i>	<i>30</i>	<i>3</i>	<i>33</i>	<i>6</i>	<i>..</i>	<i>..</i>	<i>..</i>	<i>..</i>	<i>..</i>	
TOTALE GENERALE	40	1	41	17	..	17	52	9	61	19	..	19	9	1	10	281	386	647	418	377	795	61	1	..	5	5		

TAVOLA VIII. — Operai ripartiti per sesso e per gruppi di età.

VENEZIA GIULIA.

Esercizi che usano forza motrice.

Provincia di ZARA.

CLASSI	MASCHI					FEMMINE					di cui nubili	IN COMPLESSO				
	meno di 15 anni	da 15 a 18 anni	da 19 a 65 anni	oltre 65 anni	TOTALE	meno di 15 anni	da 15 a 18 anni	da 19 a 65 anni	oltre 65 anni	TOTALE		meno di 15 anni	da 15 a 18 anni	da 19 a 65 anni	oltre 65 anni	TOTALE
Industrie connesse con l'agricoltura	
Pesca	
Miniere e cave	
Industrie del legno ed affini	3	4	..	7	3	4	..	7	
Industrie alimentari ed affini.....	1	5	86	..	92	..	27	320	..	347	292	1	32	406	439	
Industrie delle pelli, cuoi, pelo, penne, ecc....	
Industria della carta	
Industrie poligrafiche.	12	..	12	..	2	4	..	6	6	..	2	16	18	
Industrie siderurgiche e metallurgiche.....	
Industrie meccaniche.....	3	4	1	..	8	3	4	1	8	
Lavorazione dei minerali, esclusi i metalli	
Industria delle costruzioni.....	1	2	53	1	57	..	2	4	..	6	5	1	4	57	63	
Industrie tessili	
Industrie del vestiario ed abbigliamento	4	..	4	4	..	4	4	8	8	
Servizi igienici, sanitari e polizia urbana	
Industrie chimiche	1	..	1	1	1	
Distribuzione di forza motrice, luce, acqua, ecc.	..	15	32	..	47	15	32	47	
Trasporti e comunicazioni	2	..	31	..	33	2	..	31	33	
Combinazioni di industrie di diverse classi	6	..	6	1	..	1	7	7	
<i>Totale Industria.....</i>	7	29	230	1	267	..	31	333	..	364	307	7	60	563	631	
Credito, cambio, assicurazione	
Commercio all'ingrosso	
» di animali vivi, ecc.....	
» generi alimentari	
» filati, tessuti, ecc.	
» altri generi ed esercizi misti	
Attività ausiliarie del commercio	
di metalli, macchine, ecc.	
» generi alimentari.....	
» filati, tessuti, ecc.	
» mobili, vetrerie, ecc.	
» oggetti d'arte	
» prodotti chimici.....	1	..	1	1	1	
» oggetti usati.....	
misto	
Alberghi, trattorie, caffè, ecc.	9	..	9	1	..	1	1	10	10	
Spettacoli pubblici	4	..	4	1	..	1	1	5	5	
Editori di libri, musica, ecc.	
Gestioni diverse	
<i>Totale Commercio</i>	14	..	14	2	..	2	2	16	16	
TOTALE GENERALE	7	29	244	1	281	..	31	335	..	366	309	7	60	579	647	

TAVOLA X. — Esercizi ripartiti secondo la specie dei motori e il numero degli addetti.

VENEZIA GIULIA.

Esercizi che usano forza motrice.

Provincia di ZARA.

C L A S S I	E S E R C I Z I C O N															I N C O M P L E S S O		
	1 a 10 addetti			11 a 50 addetti			51 a 250 addetti			251 a 1000 addetti			oltre 1000 addetti					
	F O R Z A M O T R I C E A D O P E R A T A N O R M A L M E N T E P E R I L F U N Z I O N A M E N T O D E L M A C C H I N A R I O																	
	motori		Potenza complessiva	motori		Potenza complessiva	motori		Potenza complessiva	motori		Potenza complessiva	motori		Potenza complessiva	motori		Potenza complessiva
a vento idraulici e termici	elettrici	a vento idraulici e termici		elettrici	a vento idraulici e termici		elettrici	a vento idraulici e termici		elettrici	a vento idraulici e termici		elettrici	a vento idraulici e termici		elettrici	a vento idraulici e termici	
HP	HP	HP	HP	HP	HP	HP	HP	HP	HP	HP	HP	HP	HP	HP	HP	HP	HP	
Industrie connesse con l'agricoltura.....
Pesca
Miniere e cave
Industrie del legno ed affini	6	8	14	14
Industrie alimentari ed affini.....	38	35	73	60	35	95	..	8	8	..	34	34	98	112	210	..
Industrie delle pelli, dei cuoi, pelo, penne, ecc.
Industria della carta
Industrie poligrafiche.....	..	15	15	15	15
Industrie siderurgiche e metallurgiche.....
Industrie meccaniche	10	10	10	10
Lavorazione dei minerali, esclusi i metalli
Industria delle costruzioni.....	104	40	144	104	40	144	..
Industrie tessili
Industrie del vestiario ed abbigliamento.....	..	1	1	1	1
Servizi igienici, sanitari e polizia urbana.....
Industrie chimiche	24	..	24	24	24
Distribuzione di forza motrice, luce, acqua, ecc.	41	9	50	41	9	50	..
Trasporti e comunicazioni.....	..	1	1	1	..	1
Combinazioni di industrie di diverse classi ...	80	..	80	80	80
<i>Totale Industria</i>	189	79	268	164	75	239	..	8	8	..	34	34	353	196	549	..
Credito, cambio, assicurazione
Commercio all'ingrosso
di animali vivi, ecc.....
» generi alimentari
» filati, tessuti, ecc.
» altri generi ed esercizi misti
Attività ausiliarie del commercio
di metalli, macchine, ecc.
» generi alimentari.....
» filati, tessuti, ecc.
» mobili, vetrerie, ecc.
» oggetti d'arte
» prodotti chimici	5	5	5	5
» oggetti usati.....
misto
Alberghi, trattorie, caffè, ecc.	6	6	6	6
Spettacoli pubblici	3	3	3	..	3
Editori di libri, musica, ecc.
Gestioni diverse
<i>Totale Commercio</i>	..	14	14	14	..	14
TOTALE GENERALE	189	93	282	164	75	239	..	8	8	..	34	34	353	210	563	..

TAVOLA I. — Esercizi ripartiti secondo il numero degli addetti.

EMILIA.

Tutti gli esercizi della provincia.

Provincia di BOLOGNA.

CLASSI	ESERCIZI CON																In complesso			
	non più di 1 addetto		2 a 5 addetti		6 a 10 addetti		11 a 50 addetti		51 a 100 addetti		101 a 250 addetti		251 a 500 addetti		501 a 1000 addetti		oltre 1000 addetti		Esercizi	Addetti
	Esercizi	Addetti	Esercizi	Addetti	Esercizi	Addetti	Esercizi	Addetti	Esercizi	Addetti	Esercizi	Addetti	Esercizi	Addetti	Esercizi	Addetti	Esercizi	Addetti		
Industrie connesse con l'agricoltura.....	199	193	150	396	23	174	31	529	403	1 292
Pesca	2	2	2	2
Miniere e cave	2	2	2	36	4	33
Industrie del legno ed affini.....	598	598	754	2 077	72	532	58	1 176	2	171	2	333	1 486	4 887
Industrie alimentari ed affini.....	331	329	643	1 801	99	708	65	1 298	9	585	1	108	2	1 614	1 150	6 443
Industrie delle pelli, cuoi, pelo, penne, ecc.	47	47	49	137	10	70	14	327	120	581
Industria della carta.....	6	6	14	48	10	73	16	385	3	180	2	239	1	413	52	1 344
Industrie poligrafiche.....	27	27	52	168	16	133	20	409	3	173	1	311	119	1 221
Industrie siderurgiche e metallurgiche.....	4	4	5	16	7	54	9	249	1	61	2	522	28	906
Industrie meccaniche.....	681	680	1 044	2 770	154	1 140	112	2 223	15	1 075	5	792	5	1 612	1	595	2 017	10 887
Lavorazione dei minerali, esclusi i metalli...	33	33	111	350	32	236	54	1 260	9	612	4	639	243	3 130
Industria delle costruzioni.....	290	288	204	630	117	890	119	2 565	18	1 319	8	1 216	1	431	2	1 242	2	2 840	761	11 421
Industrie tessili.....	51	51	44	135	18	142	20	434	4	312	1	113	2	1 189	140	2 376
Industrie del vestiario ed abbigliamento.....	1 681	1 680	1 131	3 128	126	908	72	1 485	7	493	4	562	2	574	3 023	8 830
Servizi igienici, sanitari e polizia urbana.....	217	217	441	1 115	19	135	15	304	1	148	693	1 919
Industrie chimiche.....	12	12	42	135	24	181	20	496	9	639	1	245	1	553	109	2 261
Distribuzione di forza motrice, luce, acqua, ecc.	17	17	23	76	12	100	7	147	2	142	3	501	64	983
Trasporti e comunicazioni.....	1 004	999	596	1 674	114	842	77	1 587	19	1 361	7	1 101	6	2 183	3	2 076	1 826	11 823
Combinazioni di industrie di diverse classi...	6	6	13	35	9	67	7	161	1	81	1	211	1	699	38	1 260
<i>Totale Industria.....</i>	5 208	5 191	5 316	14 691	862	6 385	718	15 071	102	7 204	40	6 208	18	6 046	12	7 968	2	2 840	12 278	71 604
Credito, cambio, assicuraz one.....	184	180	90	241	15	114	22	518	7	451	4	633	322	2 134
Commercio all'ingrosso } di animali vivi, ecc.....	511	511	271	726	25	181	23	435	830	1 853
» generi alimentari.....	194	192	115	306	9	64	4	72	1	92	323	726
» filati, tessuti, ecc.....	3	3	15	57	9	63	8	132	2	146	1	106	38	507
» altri generi ed esercizi misti....	28	28	26	76	7	53	12	249	1	71	74	477
Attività ausiliarie del commercio.....	850	850	249	674	33	244	14	196	1	59	1 147	2 023
Commercio al minuto } di metalli, macchine, ecc.....	95	95	148	430	32	234	14	296	2	111	1	109	292	1 275
» generi alimentari.....	2 773	2 770	2 537	6 207	77	540	12	204	1	68	5 400	9 789
» filati, tessuti, ecc.....	715	713	545	1 428	42	309	23	394	3	212	1 328	3 056
» mobili, vetrerie, ecc.....	115	115	89	231	12	91	7	123	223	560
» oggetti d'arte	314	314	190	498	24	171	7	124	1	68	536	1 175
» prodotti chimici.....	211	211	232	591	18	139	8	175	1	82	470	1 198
» oggetti usati	224	224	33	82	2	16	1	16	260	338
misto	13	13	16	45	1	6	5	105	1	57	36	226
Alberghi, trattorie, caffè, ecc.....	686	686	999	2 520	58	424	32	745	3	180	1 778	4 555
Spettacoli pubblici.....	19	19	32	93	11	78	11	229	73	419
Editori di libri, musica, ecc.....	1	1	1	2	1	9	2	49	1	67	6	123
Gestioni diverse	63	62	43	117	6	47	10	185	2	156	1	109	1	520	126	1 196
<i>Totale Commercio.....</i>	6 999	6 987	5 631	14 324	382	2 783	215	4 247	27	1 820	7	954	1	520	13 262	31 635
TOTALE GENERALE.....	12 207	12 178	10 947	29 015	1 244	9 168	933	19 318	129	9 024	47	7 162	18	6 046	13	8 488	2	2 840	25 540	103 239

TAVOLA II. — Addetti ripartiti per sesso e per forma di attività.

EMILIA.

Tutti gli esercizi della provincia.

Provincia di BOLOGNA.

CLASSI	Proprietari, conduttori o gerenti			Personale direttivo			Personale amministrativo			Personale tecnico			Personale addetto alla vendita			Operai			In complesso				Personale a domicilio			
	M	F	MF	M	F	MF	M	F	MF	M	F	MF	M	F	MF	M	F	MF	M	F	MF	di cui stranieri	Esercizi	M	F	MF
Industrie connesse con l'agricoltura.....	497	9	506	15	1	16	13	2	15	9	..	9	9	..	9	725	12	737	1 268	24	1 292
Pesca	2	..	2	2	..	2
Miniere e cave.....	16	..	16	22	..	22	38	..	38
Industrie del legno ed affini.....	1 938	53	1 991	12	2	14	13	8	21	9	2	11	20	2	22	2 594	234	2 828	4 586	301	4 887	1	15	21	290	311
Industrie alimentari ed affini.....	1 269	357	1 626	61	3	64	155	88	243	63	1	64	130	68	198	3 022	1 226	4 248	4 700	1 743	6 443	1	1	1
Industrie delle pelli, cuoi, pelo, penne, ecc.	133	23	156	5	..	5	5	5	10	..	1	1	10	2	12	180	217	397	333	248	581
Industria della carta.....	56	6	62	7	..	7	15	23	38	5	..	5	4	2	6	472	754	1 226	559	785	1 344	..	1	..	22	22
Industrie poligrafiche.....	152	20	172	13	..	13	46	7	53	40	..	40	..	1	1	793	149	942	1 044	177	1 221	2	4	4	1	5
Industrie siderurgiche e metallurgiche.....	50	3	53	9	..	9	34	9	43	13	..	13	660	128	788	766	140	906	1
Industrie meccaniche.....	2 596	51	2 647	83	..	83	199	111	310	76	1	77	67	14	81	6 750	939	7 689	9 771	1 116	10 887	5	7	158	31	189
Lavorazione dei minerali, esclusi i metalli...	394	8	402	28	..	28	58	16	74	7	..	7	10	3	13	2 220	386	2 606	2 717	413	3 130	6	1	..	1	1
Industria delle costruzioni.....	1 097	7	1 104	208	8	216	69	14	83	39	..	39	3	..	3	9 951	25	9 976	11 367	54	11 421
Industrie tessili.....	112	69	181	14	..	14	30	12	42	8	4	12	14	1	15	831	1 281	2 112	1 009	1 367	2 376	1	5	1	331	332
Industrie del vestiario ed abbigliamento.....	2 468	1 126	3 594	16	19	35	41	51	92	6	2	8	41	60	101	1 151	3 849	5 000	3 723	5 107	8 830	2	74	91	322	413
Servizi igienici, sanitari e polizia urbana....	764	29	793	20	3	23	5	7	12	15	..	15	81	11	92	813	171	984	1 698	221	1 919
Industrie chimiche.....	108	6	114	39	1	40	149	65	214	22	1	23	8	5	13	978	879	1 857	1 304	957	2 261	10
Distribuzione di forza motrice, luce, acqua, ecc.	44	1	45	22	..	22	173	22	195	44	1	45	3	..	3	664	9	673	950	33	983	..	1	2	..	2
Trasporti e comunicazioni.....	2 054	49	2 103	335	1	336	1 551	117	1 668	30	5	35	23	2	25	7 343	313	7 656	11 336	487	11 823	..	1	2	..	2
Combinazioni di industrie di diverse classi...	53	7	60	18	..	18	39	20	59	2	..	2	7	1	8	1 049	64	1 113	1 168	92	1 260	..	1	..	2	2
Totale Industria.....	13 803	1 824	15 627	905	38	943	2 595	577	3 172	388	18	406	439	172	602	40 218	10 636	50 854	58 339	13 265	71 604	29	111	279	1001	1280
Credito, cambio, assicurazione.....	130	1	131	219	1	220	1 225	206	1 431	13	..	13	8	..	8	315	16	331	1 910	224	2 134	1	1	..	1	1
Commercio all'ingrosso	958	53	1 011	32	1	33	80	23	103	11	..	11	43	1	44	535	116	651	1 659	194	1 853	8
» di animali vivi, ecc.....	327	57	384	5	1	6	44	17	61	1	1	2	6	1	7	181	85	266	564	162	726	1
» generi alimentari.....	52	3	55	5	..	5	54	26	80	4	1	5	25	1	26	114	222	336	251	253	507	..	1	..	2	2
» filati, tessuti, ecc.....	73	9	82	17	..	17	97	44	141	2	..	2	7	1	8	180	47	227	376	101	477	1
» altri generi ed esercizi misti.....	1 194	32	1 226	37	6	43	224	134	358	11	1	12	28	6	34	311	39	350	1 805	218	2 023	17	4	4	2	6
Attività ausiliarie del commercio.....	290	42	332	42	..	42	193	93	286	9	..	9	135	23	158	432	16	448	1 101	174	1 275	1	1	1	..	1
Commercio al minuto	4 200	3 179	7 379	46	13	59	70	45	115	1	2	3	668	350	1 018	1 019	196	1 215	6 004	3 785	9 789	2	3	2	21	23
» di metalli, macchine, ecc.....	973	699	1 672	39	7	46	137	103	240	8	4	12	419	165	584	343	159	502	1 919	1 137	3 056	3	22	39	67	106
» generi alimentari.....	196	70	266	3	..	3	11	7	18	52	13	65	182	26	208	444	116	560
» filati, tessuti, ecc.....	391	250	641	15	6	21	47	59	106	5	1	6	98	52	150	212	39	251	768	407	1 175	2	2	2	..	2
» mobili, vetrerie, ecc.....	415	137	552	28	7	35	45	43	88	21	7	28	69	31	100	222	173	395	800	398	1 198	2	1	..	1	1
» oggetti d'arte.....	196	88	284	1	1	2	2	2	15	35	50	212	126	338	..	1	..	1	1
» prodotti chimici.....	32	14	46	6	1	7	10	17	27	60	27	87	48	11	59	156	70	226
» oggetti usati.....	1 510	1 345	2 855	26	6	32	22	11	33	..	1	1	399	187	586	703	345	1 048	2 660	1 895	4 555	1
Alberghi, trattorie, caffè, ecc.....	72	3	75	22	4	26	7	16	23	5	4	9	13	7	20	204	62	266	323	96	419
Spettacoli pubblici.....	9	..	9	4	..	4	19	15	34	12	..	12	3	..	3	63	3	66	110	18	128
Editori di libri, musica, ecc.....	86	15	101	44	1	45	173	14	187	27	1	28	3	3	6	298	531	829	631	565	1 196
Gestioni diverse
Totale Commercio.....	11 104	5 997	17 101	591	55	646	2 458	873	3 331	130	23	153	2 036	870	2 906	5 377	2 121	7 498	21 696	9 939	31 635	39	36	48	95	143
TOTALE GENERALE.....	24 907	7 821	32 728	1 496	93	1 589	5 053	1450	6 503	518	41	559	2 466	1 042	3 508	45 595	12 757	58 352	80 035	23 204	103 239	68	147	327	1096	1423

TAVOLA III. — Operai ripartiti per sesso e per gruppi di età.

EMILIA.

Tutti gli esercizi della provincia.

Provincia di BOLOGNA.

CLASSI	MASCHI					FEMMINE					di cui nabili	IN COMPLESSO				
	meno di 15 anni	da 15 a 18 anni	da 19 a 65 anni	oltre 65 anni	TOTALE	meno di 15 anni	da 15 a 18 anni	da 19 a 65 anni	oltre 65 anni	TOTALE		meno di 15 anni	da 15 a 18 anni	da 19 a 65 anni	oltre 65 anni	TOTALE
Industrie connesse con l'agricoltura.....	11	41	670	3	725	1	2	8	1	12	4	12	43	678	4	737
Pesca
Miniere e cave.....	22	..	22	22	..	22	
Industrie del legno ed affini.....	474	603	1 498	19	2 594	11	55	165	3	234	130	485	658	1 663	22	2 828
Industrie alimentari ed affini.....	142	219	2 601	60	3 022	43	108	1 073	2	1 226	268	185	327	3 674	62	4 248
Industrie delle pelli, cuoi, pelo, penne, ecc...	18	20	133	9	180	13	55	149	..	217	103	31	75	282	9	397
Industria della carta	12	34	415	11	472	74	188	487	5	754	396	86	222	902	16	1 226
Industrie poligrafiche.....	54	127	588	24	793	10	30	109	..	149	71	64	157	697	24	942
Industrie siderurgiche e metallurgiche.....	22	80	555	3	660	4	16	168	..	128	60	26	96	663	3	788
Industrie meccaniche.....	746	1 379	4 578	47	6 750	71	158	705	5	939	509	817	1 537	5 283	52	7 689
Lavorazione dei minerali, esclusi i metalli...	64	178	1 930	48	2 220	15	40	329	2	386	88	79	218	2 259	50	2 606
Industria delle costruzioni.....	153	934	8 744	120	9 951	2	3	20	..	25	9	155	937	8 764	120	9 976
Industrie tessili.....	34	40	738	19	831	87	365	828	1	1 281	632	121	405	1 566	20	2 112
Industrie del vestiario ed abbigliamento.....	276	257	592	26	1 151	507	1 130	2 168	44	3 849	2 996	783	1 387	2 760	70	5 000
Servizi igienici, sanitari e polizia urbana.....	198	120	459	36	813	10	4	145	12	171	73	208	124	604	48	984
Industrie chimiche.....	15	31	911	21	978	41	70	768	..	879	230	56	101	1 679	21	1 857
Distribuzione di forza motrice, luce, acqua, ecc.	1	5	649	9	664	9	..	9	1	1	5	658	9	673
Trasporti e comunicazioni.....	26	111	7 174	32	7 343	..	23	290	..	313	37	26	134	7 464	32	7 656
Combinazioni di industrie di diverse classi...	8	6	1 031	4	1 049	6	7	51	..	64	27	14	13	1 082	4	1 113
<i>Totale Industria.....</i>	<i>2 254</i>	<i>4 185</i>	<i>33 288</i>	<i>491</i>	<i>40 218</i>	<i>895</i>	<i>2 254</i>	<i>7 412</i>	<i>75</i>	<i>10 636</i>	<i>5 628</i>	<i>3 149</i>	<i>6 439</i>	<i>40 700</i>	<i>566</i>	<i>50 854</i>
Credito, cambio, assicurazione.....	2	7	294	12	315	16	..	16	9	2	7	310	12	331
Commercio all'ingrosso	5	36	477	17	535	..	9	107	..	116	20	5	45	584	17	651
» di animali vivi, ecc.....	8	9	162	2	181	3	12	69	1	85	37	11	21	231	3	266
» generi alimentari.....	3	17	94	..	114	14	79	129	..	222	157	17	96	223	..	336
» filati, tessuti, ecc.....	10	12	154	4	180	1	18	28	..	47	34	11	30	182	4	227
» altri generi ed esercizi misti.....	21	22	260	8	311	5	4	30	..	39	23	26	26	290	8	350
Attività ausiliarie del commercio.....	34	58	331	9	432	..	3	13	..	16	6	34	61	344	9	448
di metalli, macchine, ecc.....	209	252	537	21	1 019	12	22	155	7	196	65	221	274	692	28	1 215
» generi alimentari.....	72	103	162	6	343	22	55	75	7	159	91	94	158	237	13	502
» filati, tessuti, ecc.....	19	22	132	9	182	1	5	20	..	26	8	20	27	152	9	208
» mobili, vetrerie, ecc.....	44	26	133	9	212	7	5	26	1	39	17	51	31	159	10	251
» oggetti d'arte.....	19	21	166	16	222	12	19	139	3	173	82	31	40	305	19	395
» prodotti chimici.....	1	1	12	1	15	2	3	30	..	35	11	3	4	42	1	50
» oggetti usati.....	5	8	35	..	48	..	2	9	..	11	7	5	10	44	..	59
misto	38	62	551	52	703	8	19	298	20	345	88	46	81	849	72	1 048
Alberghi, trattorie, caffè, ecc.....	5	5	192	2	204	2	1	59	..	62	27	7	6	251	2	266
Spettacoli pubblici.....	3	1	59	..	63	..	1	2	..	3	2	3	2	61	..	66
Editori di libri, musica, ecc.....	11	7	270	10	298	..	15	516	..	531	238	11	22	786	10	829
Gestioni diverse	509	669	4 021	178	5 377	89	272	1 721	39	2 121	916	598	941	5 742	217	7 498
<i>Totale Commercio.....</i>	<i>509</i>	<i>669</i>	<i>4 021</i>	<i>178</i>	<i>5 377</i>	<i>89</i>	<i>272</i>	<i>1 721</i>	<i>39</i>	<i>2 121</i>	<i>916</i>	<i>598</i>	<i>941</i>	<i>5 742</i>	<i>217</i>	<i>7 498</i>
TOTALE GENERALE.....	2 763	4 854	37 309	669	45 595	984	2 526	9 133	114	12 757	6 544	3 747	7 380	46 442	783	58 352

TAVOLA IV. — Esercizi con impiego di caldaie a vapore.

EMILIA.

Tutti gli esercizi della provincia.

Provincia di BOLOGNA.

CLASSI	CALDAIE FISSE						CALDAIE SEMIFISSE			LOCOMOBILI			IN COMPLESSO		
	Per azionamento di motori a vapore			Per riscaldamento ambienti industriali o per altri usi industriali			Numero		Superficie di riscaldamento m. ²	Numero		Superficie di riscaldamento m. ²	esercizi	caldaie	Superficie di riscaldamento m. ²
	Numero		Superficie di riscaldamento m. ²	Numero		Superficie di riscaldamento m. ²	esercizi	caldaie	esercizi	caldaie	Superficie di riscaldamento m. ²				
	esercizi	caldaie		esercizi	caldaie							esercizi	caldaie		
Industrie connesse con l'agricoltura.....	1	1	14	158	691	3 685	159	692	3 699
Pesca
Miniere e cave.....
Industrie del legno ed affini.....	2	2	18	4	4	38	2	2	50	8	8	106
Industrie alimentari ed affini.....	21	31	4 088	21	36	5 062	13	13	212	7	8	70	62	88	9 432
Industrie delle pelli, cuoi, pelo, penne, ecc.	1	1	5	1	1	15	1	1	9	1	1	5	4	4	34
Industria della carta.....	4	7	784	1	1	20	5	8	804
Industrie poligrafiche.....	1	2	17	1	2	17
Industrie siderurgiche e metallurgiche.....	1	2	19	1	2	19
Industrie meccaniche.....	1	1	8	9	12	1 286	3	3	21	5	16	243	18	32	1 558
Lavorazione dei minerali, esclusi i metalli...	1	1	12	1	1	12
Industria delle costruzioni.....	1	3	1 200	1	1	21	2	3	42	4	7	1 263
Industrie tessili.....	1	3	217	3	5	206	2	3	110	6	11	533
Industrie del vestiario ed abbigliamento...	1	2	100	6	6	1 222	2	2	13	9	10	1 335
Servizi igienici, sanitari e polizia urbana...	10	21	243	10	21	243
Industrie chimiche.....	5	11	1 238	15	29	1 811	5	7	90	25	47	3 139
Distribuzione di forza motrice, luce, acqua, ecc	2	10	2 222	2	10	2 222
Trasporti e comunicazioni.....	3	6	1 253	4	9	773	1	2	14	1	2	13	9	19	2 053
Combinazioni di industrie di diverse classi...	1	2	100	1	1	115	1	1	8	3	4	223
<i>Totale Industria.....</i>	<i>42</i>	<i>78</i>	<i>11 227</i>	<i>76</i>	<i>128</i>	<i>10 828</i>	<i>33</i>	<i>37</i>	<i>529</i>	<i>176</i>	<i>723</i>	<i>4 108</i>	<i>327</i>	<i>966</i>	<i>26 692</i>
Credito, cambio, assicurazione.....	1	3	53	1	3	53
Commercio all'ingrosso	1	1	42	2	5	12	3	6	54
» di animali vivi, ecc.....	2	3	384	1	1	25	1	1	4	4	5	413
» generi alimentari.....	1	2	400	1	2	400
» filati, tessuti, ecc.....	2	4	96	2	4	96
» altri generi ed esercizi misti.....	3	4	35	1	8	240	4	12	275
Attività ausiliarie del commercio.....
» di metalli, macchine, ecc.....
» generi alimentari.....	1	1	15	2	2	17	3	3	32
» filati, tessuti, ecc.....
» mobili, vetrerie, ecc.....
» oggetti d'arte.....	1	2	20	1	2	20
» prodotti chimici.....	2	2	62	1	1	3	3	3	65
» oggetti usati.....	1	1	4	1	1	4
» misto
Alberghi, trattorie, caffè, ecc.....	5	5	346	1	1	5	6	6	351
Spettacoli pubblici.....	8	10	235	8	10	235
Editori di libri, musica, ecc.....
Gestioni diverse
<i>Totale Commercio.....</i>	<i>6</i>	<i>9</i>	<i>526</i>	<i>23</i>	<i>30</i>	<i>1 191</i>	<i>6</i>	<i>13</i>	<i>269</i>	<i>2</i>	<i>5</i>	<i>12</i>	<i>37</i>	<i>57</i>	<i>1 998</i>
TOTALE GENERALE.....	48	87	11 753	99	158	12 019	39	50	798	178	728	4 120	364	1 023	28 690

TAVOLA V. — Esercizi ripartiti a seconda dei mezzi di trasporto usati.

EMILIA.

Tutti gli esercizi della provincia.

Provincia di BOLOGNA.

CLASSI	Complesso degli esercizi che impiegano mezzi meccanici di trasporto	Esercizi con impiego di mezzi meccanici di trasporto terrestri									Esercizi con impiego di mezzi meccanici di trasporto per via d'acqua	Esercizi con impiego di mezzi di trasporto per via d'aria	Esercizi che impiegano animali da tiro				
		con motori a vapore			con motori a scoppio			con motori elettrici					Esercizi	Cavalli	Muli	Asini	Buoï
		Numero		Potenza complessiva HP	Numero		Potenza complessiva HP	Numero		Potenza complessiva HP							
		esercizi	mezzi meccanici		esercizi	mezzi meccanici		esercizi	mezzi meccanici								
Industrie connesse con l'agricoltura.....	105	105	33	52	981	72	112	2 130	17	18	1	9	..
Pesca
Miniere e cave.....
Industrie del legno ed affini.....	19	19	19	28	570	59	59	4	13	..
Industrie alimentari ed affini.....	71	71	7	9	316	60	109	2 900	4	8	72	..	190	194	23	35	3
Industrie delle pelli, cuoi, pelo, penne, ecc.	1	1	1	2	45	7	11
Industria della carta.....	4	4	3	9	313	1	1	24	..	2	1	..	1	..
Industrie poligrafiche.....	4	4	3	4	72	1	2	42
Industrie siderurgiche e metallurgiche....	4	4	3	5	142	1	1	3
Industrie meccaniche.....	66	66	2	2	21	63	90	1 750	1	1	1	..	38	38	..	7	..
Lavorazione dei minerali, esclusi i metalli...	25	25	2	3	85	18	24	743	5	5	100	..	79	105	16	17	3
Industria delle costruzioni.....	31	30	5	11	390	23	34	855	2	26	780	(1)	37	35	19	6	20
Industrie tessili.....	8	8	7	8	133	1	1	15	..	19	25	..	1	..
Industrie del vestiario ed abbigliamento....	6	6	6	7	103	47	47	..	5	..
Servizi igienici, sanitari e polizia urbana...	4	4	3	6	158	1	6	141	..	14	102	4	2	..
Industrie chimiche.....	21	21	18	42	1 322	3	3	147	..	7	15
Distribuzione di forza motrice, luce, acqua, ecc	17	17	1	1	70	15	26	634	1	1	9	..	5	6	2
Trasporti e comunicazioni.....	339	335	7	194	146 536	326	564	15 469	2	145	48 629	(2)	1 002	2 309	230	157	..
Combinazioni di industrie di diverse classi...	7	7	1	4	120	6	14	283	9	13	15
Totale Industria.....	732	727	58	276	148 519	646	1 084	27 622	23	200	49 963	5	1 532	2 978	314	253	26
Credito, cambio, assicurazione.....	4	4	3	4	84	1	1	16	..	2	3	1
Commercio all'ingrosso	61	61	61	81	2 048	400	464	55	23	..
» di animali vivi, ecc.....	47	47	46	58	1 391	1	2	10	..	100	120	4	5	..
» generi alimentari.....	2	2	2	4	70	1	..	1
» filati, tessuti, ecc.....	4	4	4	8	135	19	20	7	3	..
» altri generi ed esercizi misti....	28	28	28	34	590	120	144	11
Attività ausiliarie del commercio.....	23	23	23	43	805	8	7	1	3	..
» di metalli, macchine, ecc.....	121	121	121	136	3 035	1 130	1 020	89	123	9
» generi alimentari.....	46	46	46	66	1 195	160	137	4	23	..
» filati, tessuti, ecc.....	10	10	10	16	394	24	23	2
» mobili, vetrerie, ecc.....	4	4	4	4	75	11	9	1	1	..
» oggetti d'arte.....	16	16	15	18	370	1	1	10	..	96	86	27	15	1
» prodotti chimici.....	1	1	1	1	20	97	33	2	17	..
» oggetti usati.....	2	2	2	3	55	2	2
misto	12	12	12	15	295	45	45	3	3	..
Alberghi, trattorie, caffè, ecc.....	1	1
Spettacoli pubblici.....	1	1	1	1	26
Editori di libri, musica, ecc.....	3	3	1	2	25	1	1	20	1	3	52	..	5	5	1
Gestioni diverse	385	385	1	2	25	380	493	10 608	4	7	88	..	2 221	2 169	209	216	10
Totale Commercio.....	385	385	1	2	25	380	493	10 608	4	7	88	..	2 221	2 169	209	216	10
TOTALE GENERALE.....	1 117	1 112	59	278	148 544	1 026	1 577	38 230	27	207	50 051	5	3 753	5 147	523	469	36

(1) L'esercizio ha 2 velieri senza motore ausiliario. — (2) I 4 esercizi hanno 4 velieri senza motore ausiliario.

TAVOLA VI. — Esercizi ripartiti secondo il numero degli addetti.

EMILIA.

Esercizi che usano forza motrice.

Provincia di BOLOGNA.

CLASSI	ESERCIZI CON																In complesso			
	non più di 1 addetto		2 a 5 addetti		6 a 10 addetti		11 a 50 addetti		51 a 100 addetti		101 a 250 addetti		251 a 500 addetti		501 a 1000 addetti		oltre 1000 addetti		Esercizi	Addetti
	Esercizi	Addetti	Esercizi	Addetti	Esercizi	Addetti	Esercizi	Addetti	Esercizi	Addetti	Esercizi	Addetti	Esercizi	Addetti	Esercizi	Addetti	Esercizi	Addetti		
Industrie connesse con l'agricoltura.....	97	91	111	308	22	167	31	529	261	1 095
Pesca
Miniere e cave.....
Industrie del legno ed affini.....	40	40	185	594	49	368	56	1 136	2	171	2	333	334	2 642
Industrie alimentari ed affini.....	217	216	491	1 424	93	668	63	1 275	9	585	1	108	2	1 614	876	5 890
Industrie delle pelli, cuoi, pelo, penne, ecc.	4	4	2	6	4	29	12	282	22	321
Industria della carta.....	1	1	4	14	7	51	12	320	3	180	2	239	1	413	30	1 218
Industrie poligrafiche.....	4	4	25	93	14	115	20	409	3	173	1	311	67	1 105
Industrie siderurgiche e metallurgiche.....	1	1	5	16	7	54	9	249	1	61	2	522	25	903
Industrie meccaniche.....	76	76	335	1 003	119	892	100	2 019	14	1 024	5	792	5	1 612	1	595	655	8 013
Lavorazione dei minerali, esclusi i metalli...	2	2	37	131	18	136	44	1 078	7	485	4	639	112	2 471
Industria delle costruzioni.....	4	13	1	6	12	336	3	208	3	614	1	431	1	718	2	2 840	27	5 166
Industrie tessili.....	12	38	5	40	17	386	4	312	1	113	2	1 189	41	2 078
Industrie del vestiario ed abbigliamento.....	6	6	41	159	22	159	22	516	5	342	2	237	2	574	100	1 987
Servizi igienici, sanitari e polizia urbana.....	2	7	4	32	5	122	1	148	12	309
Industrie chimiche.....	3	3	19	63	13	97	17	445	9	639	1	245	1	553	63	2 045
Distribuzione di forza motrice, luce, acqua, ecc.	14	14	19	64	11	91	6	132	2	142	2	303	54	746
Trasporti e comunicazioni.....	7	3	11	39	12	85	12	283	4	278	5	834	3	1 003	2	1 569	56	4 066
Combinazioni di industrie di diverse classi...	2	2	9	25	6	46	4	103	1	81	1	211	23	468
Totale Industria.....	474	463	1 312	3 997	407	3 036	442	9 616	67	4 681	30	4 786	15	4 866	9	6 238	2	2 840	2 758	40 523
Credito, cambio, assicurazione	2	321	2	321
Commercio all'ingrosso	7	7	30	101	11	84	15	290	63	482
» di animali vivi, ecc.....
» generi alimentari.....	5	5	19	57	2	14	3	60	1	92	30	228
» filati, tessuti, ecc.....	1	18	1	84	2	102
» altri generi ed esercizi misti.....	1	2	4	101	1	71	6	174
Attività ausiliarie del commercio.....	1	1	9	26	6	41	4	62	1	59	21	189
» di metalli, macchine, ecc.....	4	4	19	58	4	28	6	122	1	55	1	109	35	376
» generi alimentari.....	25	25	161	487	30	219	6	79	222	810
» filati, tessuti, ecc.....	1	1	5	20	2	16	2	24	1	63	11	124
» mobili, vetrerie, ecc.....	1	1	4	15	1	6	1	21	7	43
» oggetti d'arte.....	2	2	10	33	1	10	1	25	1	68	15	138
» prodotti chimici.....	9	9	42	107	3	23	4	89	1	82	59	310
» oggetti usati.....	1	1	1	8	2	9
» misto	1	16	1	16
Alberghi, trattorie, caffè, ecc.....	8	8	61	177	17	123	15	369	2	129	103	806
Spettacoli pubblici.....	6	6	27	78	7	52	9	188	49	324
Editori di libri, musica, ecc.....	1	36	1	67	2	103
Gestioni diverse	1	1	1	7	1	95	1	109	1	526	5	732
Totale Commercio.....	71	71	388	1 161	86	631	73	1 500	12	865	4	539	1	520	635	5 287
TOTALE GENERALE.....	545	534	1 700	5 158	493	3 667	515	11 116	79	5 546	34	5 325	15	4 866	10	6 758	2	2 840	3 393	45 810

TAVOLA VII. — Addetti ripartiti per sesso e per forma di attività.

EMILIA.

Esercizi che usano forza motrice.

Provincia di BOLOGNA.

CLASSI	Proprietari, conduttori o gerenti			Personale direttivo			Personale amministrativo			Personale tecnico			Personale addetto alla vendita			Operai			In complesso				Personale a domicilio				
	M	F	MF	M	F	MF	M	F	MF	M	F	MF	M	F	MF	M	F	MF	M	F	MF	di cui strumenti	Esercizi	M	F	MF	
Industrie connesse con l'agricoltura.....	361	3	364	12	1	13	10	1	11	8	..	8	4	..	4	685	10	695	1 080	15	1 095
Pesca
Miniere e cave.....
Industrie del legno ed affini.....	529	17	546	8	1	9	13	7	20	8	2	10	11	1	12	1 858	187	2 045	2 427	215	2 642	1	2	17	15	32	
Industrie alimentari ed affini.....	1 006	266	1 272	51	3	54	147	82	229	56	1	57	122	63	185	2 887	1 206	4 093	4 269	1 621	5 890	1	1	..	1	1	
Industrie delle pelli, cuoi, pelo, penne, ecc.	26	4	30	5	..	5	1	4	5	..	1	1	8	2	10	114	156	270	154	167	321	
Industria della carta.....	33	3	36	7	..	7	14	22	36	5	..	5	429	705	1 134	488	730	1 218	..	1	..	22	22	
Industrie poligrafiche.....	96	13	109	12	..	12	39	7	46	37	..	37	762	139	901	946	159	1 105	
Industrie siderurgiche e metallurgiche.....	47	3	50	9	..	9	34	9	43	13	..	13	660	128	788	763	140	903	
Industrie meccaniche.....	968	17	985	65	..	65	186	91	277	61	1	62	50	5	55	5 670	899	6 569	7 000	1 013	8 013	5	4	155	29	184	
Lavorazione dei minerali, esclusi i metalli...	189	2	191	24	..	24	53	16	69	6	..	6	6	2	8	1 793	380	2 173	2 071	400	2 471	6	1	..	1	1	
Industria delle costruzioni.....	30	..	30	14	..	14	24	7	31	26	..	26	1	..	1	5 051	13	5 064	5 146	20	5 166	
Industrie tessili.....	47	18	65	10	..	10	26	9	35	8	2	10	5	..	5	734	1 219	1 953	830	1 248	2 078	..	2	..	205	205	
Industrie del vestiario ed abbigliamento.....	111	60	171	7	4	11	22	25	47	7	9	16	255	1 487	1 742	402	1 585	1 987	1	4	8	37	45	
Servizi igienici, sanitari e polizia urbana.....	8	..	8	3	1	4	3	2	5	9	..	9	1	..	1	197	85	282	221	88	309	
Industrie chimiche.....	62	2	64	29	1	30	108	39	147	21	1	22	6	4	10	940	832	1 772	1 166	879	2 045	9	
Distribuzione di forza motrice, luce, acqua, ecc	31	1	32	11	..	11	75	11	86	29	1	30	2	..	2	576	9	585	724	22	746	..	1	2	..	2	
Trasporti e comunicazioni.....	77	..	77	61	..	61	377	26	403	10	..	10	4	..	4	3 354	157	3 511	3 883	183	4 066	
Combinazioni di industrie di diverse classi...	36	7	43	14	..	14	27	9	36	2	..	2	5	..	5	321	47	368	405	63	468	..	1	..	2	2	
<i>Totale Industria.....</i>	<i>3 657</i>	<i>416</i>	<i>4 073</i>	<i>342</i>	<i>11</i>	<i>353</i>	<i>1 159</i>	<i>367</i>	<i>1 526</i>	<i>299</i>	<i>9</i>	<i>308</i>	<i>232</i>	<i>86</i>	<i>318</i>	<i>26 286</i>	<i>7 659</i>	<i>33 945</i>	<i>31 975</i>	<i>8 548</i>	<i>40 523</i>	<i>24</i>	<i>17</i>	<i>182</i>	<i>312</i>	<i>494</i>	
Credito, cambio, assicurazione.....	39	..	39	257	3	260	22	..	22	318	3	321	1	
Commercio all'ingrosso { di animali vivi, ecc.....	75	7	82	8	..	8	35	6	41	10	..	10	6	..	6	245	90	335	379	103	482	5	
» generi alimentari.....	36	4	40	16	9	25	5	..	5	84	74	158	141	87	228	
» filati, tessuti, ecc.....	2	1	3	14	1	15	..	1	1	7	76	83	23	79	102	..	1	..	2	2	
» altri generi ed esercizi misti.....	5	1	6	4	..	4	21	7	28	1	..	1	2	..	2	102	31	133	135	39	174	
Attività ausiliarie del commercio.....	18	1	19	6	..	6	58	13	71	4	..	4	75	14	89	161	28	189	2	
Commercio al minuto { di metalli, macchine, ecc.....	34	5	39	7	..	7	45	39	84	5	..	5	31	..	31	203	7	210	325	51	376	..	1	1	..	1	
» generi alimentari.....	264	124	388	1	2	3	6	1	7	1	..	1	111	39	150	238	23	261	621	189	810	
» filati, tessuti, ecc.....	11	6	17	5	..	5	16	8	24	18	5	23	27	28	55	77	47	124	
» mobili, vetrerie, ecc.....	7	2	9	1	..	1	3	2	5	22	6	28	33	10	43	
» oggetti d'arte.....	14	4	18	4	..	4	12	22	34	5	..	5	18	10	28	38	11	49	91	47	138	2	
» prodotti chimici.....	62	13	75	6	..	6	14	18	32	5	1	6	10	4	14	66	111	177	163	147	310	1	
» oggetti usati.....	1	4	5	2	2	4	3	6	9	..	1	..	1	1	
misto	1	..	1	1	1	1	..	1	13	..	13	15	1	16	
Alberghi, trattorie, caffè, ecc.....	111	88	199	9	1	10	12	6	18	197	35	232	267	80	347	596	210	806	
Spettacoli pubblici.....	55	2	57	15	..	15	2	3	5	3	..	3	10	4	14	183	47	230	268	56	324	
Editori di libri, musica, ecc.....	1	..	1	4	..	4	16	4	20	12	..	12	3	..	3	62	1	63	98	5	103	
Gestioni diverse	2	..	2	6	..	6	102	..	102	1	..	1	106	515	621	217	515	732	
<i>Totale Commercio.....</i>	<i>699</i>	<i>262</i>	<i>961</i>	<i>114</i>	<i>3</i>	<i>117</i>	<i>627</i>	<i>141</i>	<i>768</i>	<i>42</i>	<i>2</i>	<i>44</i>	<i>420</i>	<i>99</i>	<i>519</i>	<i>1 762</i>	<i>1 116</i>	<i>2 878</i>	<i>3 664</i>	<i>1 623</i>	<i>5 287</i>	<i>11</i>	<i>3</i>	<i>1</i>	<i>3</i>	<i>4</i>	
TOTALE GENERALE.....	4 356	678	5 034	456	14	470	1 786	508	2 294	341	11	352	652	185	837	28 048	8 775	36 823	35 639	10 171	45 810	35	20	183	315	498	

TAVOLA VIII. — Operai ripartiti per sesso e per gruppi di età.

EMILIA.

Esercizi che usano forza motrice.

Provincia di BOLOGNA.

CLASSI	MASCHI					FEMMINE					IN COMPLESSO					
	meno di 15 anni	da 15 a 18 anni	da 19 a 65 anni	oltre 65 anni	TOTALE	meno di 15 anni	da 15 a 18 anni	da 19 a 65 anni	oltre 65 anni	TOTALE	di cui nubili	meno di 15 anni	da 15 a 18 anni	da 19 a 65 anni	oltre 65 anni	TOTALE
Industrie connesse con l'agricoltura.....	11	40	632	2	685	1	2	6	1	10	4	12	42	638	3	695
Pesca
Miniere e cave.....
Industrie del legno ed affini.....	234	381	1 226	17	1 858	10	47	127	3	187	118	244	428	1 353	20	2 045
Industrie alimentari ed affini.....	122	205	2 504	56	2 887	43	107	1 054	2	1 206	263	165	312	3 558	58	4 093
Industrie delle pelli, cuoi, pelo, penne, ecc.	3	6	96	9	114	11	42	103	..	156	71	14	48	199	9	270
Industria della carta.....	6	22	392	9	429	69	177	455	4	705	367	75	199	847	13	1 134
Industrie poligrafiche.....	43	119	576	24	762	9	28	102	..	139	65	52	147	678	24	901
Industrie siderurgiche e metallurgiche.....	22	80	555	3	660	4	16	108	..	123	60	26	96	663	3	788
Industrie meccaniche.....	448	1 099	4 079	44	5 670	69	149	676	5	899	490	517	1 248	4 755	49	6 569
Lavorazione dei minerali, esclusi i metalli...	36	114	1 596	47	1 793	15	40	323	2	380	36	51	154	1 919	49	2 173
Industria delle costruzioni.....	48	390	4 596	17	5 051	2	1	10	..	13	4	50	391	4 606	17	5 064
Industrie tessili.....	23	32	662	17	734	83	355	780	1	1 219	602	106	387	1 442	18	1 953
Industrie del vestiario ed abbigliamento...	12	21	214	8	255	109	354	1 010	14	1 487	1 132	121	375	1 224	22	1 742
Servizi igienici, sanitari e polizia urbana...	..	2	175	20	197	..	1	84	..	85	33	..	3	259	20	282
Industrie chimiche.....	11	25	885	19	940	39	64	729	..	832	202	50	89	1 614	19	1 772
Distribuzione di forza motrice, luce, acqua, ecc.	1	5	561	9	576	9	..	9	1	1	5	570	9	585
Trasporti e comunicazioni.....	3	18	3 325	8	3 354	..	1	156	..	157	3	3	19	3 481	8	3 511
Combinazioni di industrie di diverse classi...	3	5	311	2	321	..	1	46	..	47	9	3	6	357	2	368
<i>Totale Industria.....</i>	<i>1 026</i>	<i>2 564</i>	<i>22 385</i>	<i>311</i>	<i>26 286</i>	<i>464</i>	<i>1 385</i>	<i>5 778</i>	<i>32</i>	<i>7 659</i>	<i>3 560</i>	<i>1 490</i>	<i>3 949</i>	<i>28 163</i>	<i>343</i>	<i>33 945</i>
Credito, cambio, assicurazione.....	20	2	22	20	2	22
Commercio all'ingrosso	2	19	221	3	245	..	4	86	..	90	17	2	23	307	3	335
» di animali vivi, ecc.....	3	2	79	..	84	3	12	59	..	74	26	6	14	138	..	158
» generi alimentari.....	7	..	7	3	21	52	..	76	56	3	21	59	..	83
» filati, tessuti, ecc.....	7	7	85	3	102	1	14	16	..	31	20	8	21	101	3	133
» altri generi ed esercizi misti.....	2	1	72	..	75	1	..	13	..	14	14	3	1	85	..	89
Attività ausiliarie del commercio.....	12	20	167	4	203	..	1	6	..	7	2	12	21	173	4	210
» di metalli, macchine, ecc.....	28	46	161	3	238	2	3	18	..	23	11	30	49	179	3	261
» generi alimentari.....	..	4	22	1	27	4	3	19	2	28	9	4	7	41	3	55
» filati, tessuti, ecc.....	1	1	19	1	22	..	3	3	..	6	3	1	4	22	1	28
» mobili, vetrerie, ecc.....	9	4	24	1	38	2	2	6	1	11	5	11	6	30	2	49
» oggetti d'arte.....	1	2	61	2	66	9	13	89	..	111	61	10	15	150	2	177
» prodotti chimici.....	2	..	2	2	..	2	4	..	4
» oggetti usati.....	1	2	10	..	13	1	2	10	..	13
» misto.....	11	22	226	8	267	..	4	76	..	80	34	11	23	302	8	347
Alberghi, trattorie, caffè, ecc.....	5	5	171	2	183	2	1	44	..	47	9	7	6	215	2	230
Spettacoli pubblici.....	3	1	58	..	62	1	..	1	..	3	1	59	..	63
Editori di libri, musica, ecc.....	6	2	96	2	106	..	15	500	..	515	229	6	17	596	2	621
Gestioni diverse.....	91	138	1 501	32	1 762	27	96	990	3	1 116	496	118	234	2 491	35	2 878
<i>Totale Commercio.....</i>	<i>91</i>	<i>138</i>	<i>1 501</i>	<i>32</i>	<i>1 762</i>	<i>27</i>	<i>96</i>	<i>990</i>	<i>3</i>	<i>1 116</i>	<i>496</i>	<i>118</i>	<i>234</i>	<i>2 491</i>	<i>35</i>	<i>2 878</i>
TOTALE GENERALE.....	1 117	2 702	23 886	343	28 048	491	1 481	6 768	35	8 775	4 056	1 608	4 183	30 654	378	36 823

TAVOLA X. — Esercizi ripartiti secondo la specie dei motori e il numero degli addetti.

EMILIA.

Esercizi che usano forza motrice.

Provincia di BOLOGNA.

CLASSI	ESERCIZI CON															IN COMPLESSO			
	1 a 10 addetti		11 a 50 addetti			51 a 250 addetti			251 a 1000 addetti			oltre 1000 addetti							
	FORZA MOTRICE ADOPERATA NORMALMENTE PER IL FUNZIONAMENTO DEL MACCHINARIO																		
	motori		Potenza complessiva	motori		Potenza complessiva	motori		Potenza complessiva	motori		Potenza complessiva	motori		Potenza complessiva	motori		Potenza complessiva	
a vento idraulici e termici	elettrici	a vento idraulici e termici		elettrici	a vento idraulici e termici		elettrici	a vento idraulici e termici		elettrici	a vento idraulici e termici		elettrici	a vento idraulici e termici		elettrici	a vento idraulici e termici		elettrici
HP	HP	HP	HP	HP	HP	HP	HP	HP	HP	HP	HP	HP	HP	HP	HP	HP	HP		
Industrie onnesse con l'agricoltura.....	8 372	53	8 425	1 205	409	1 614	9 577	462	10 039	
Pesca	
Miniere e cave.....	
Industrie del legno ed affini.....	210	1 109	1 319	25	716	741	..	123	123	235	1 948	2 183	
Industrie alimentari ed affini.....	5 692	3 260	8 952	947	1 127	2 074	490	2 276	2 766	800	1 199	1 999	7 929	7 862	15 791	
Industrie delle pelli, cuoi, pelo, penne, ecc	18	38	56	154	39	193	172	77	249	
Industria della carta.....	..	40	40	92	40	132	250	124	374	1 080	680	1 760	1 422	884	2 306	
Industrie poligrafiche.....	2	99	101	..	136	136	..	45	45	..	260	260	2	540	542	
Industrie siderurgiche e metallurgiche....	20	28	48	77	80	157	..	63	63	..	762	762	97	933	1 030	
Industrie meccaniche.....	234	947	1 181	53	550	603	..	682	682	260	2 023	2 283	547	4 202	4 749	
Lavorazione dei minerali, esclusi i metalli..	580	394	974	302	995	1 297	460	1 109	1 569	1 342	2 498	3 840	
Industria delle costruzioni.....	87	4	91	17	86	103	..	149	149	12	810	822	..	6 650	6 650	116	7 699	7 815	
Industrie tessili.....	26	45	71	86	258	344	120	333	453	300	1 192	1 492	532	1 828	2 360	
Industrie del vestiario ed abbigliamento....	..	112	112	10	151	161	..	80	80	..	54	54	10	397	407	
Servizi igienici, sanitari e polizia urbana...	..	25	25	..	24	24	..	2	2	51	51	
Industrie chimiche.....	60	76	136	58	117	175	480	567	1 047	..	385	385	598	1 145	1 743	
Distribuzione di forza motrice, luce, acqua, ecc.	576	1 054	1 630	150	199	349	40	1 254	1 294	766	2 507	3 273	
Trasporti e comunicazioni.....	62	140	202	13	158	171	..	992	992	..	4 812	4 812	75	6 102	6 177	
Combinazioni di industrie di diverse classi...	282	78	360	..	66	66	..	116	116	282	260	542	
<i>Totale Industria.....</i>	<i>16 221</i>	<i>7 502</i>	<i>23 723</i>	<i>3 189</i>	<i>5 151</i>	<i>8 340</i>	<i>1 840</i>	<i>7 915</i>	<i>9 735</i>	<i>2 452</i>	<i>12 177</i>	<i>14 629</i>	<i>..</i>	<i>6 650</i>	<i>6 650</i>	<i>23 702</i>	<i>39 395</i>	<i>63 097</i>	
Credito, cambio, assicurazione.....	32	32	32	
Commercio all'ingrosso	di animali vivi, ecc.....	158	260	418	239	86	325	397	346	743
	» generi alimentari.....	136	54	190	..	10	10	..	140	140	136	204	340	
	» filati, tessuti, ecc.....	2	2	2	..	10	10	12	12	
	» altri generi ed esercizi misti....	..	2	2	40	20	60	140	..	140	180	22	202
Attività ausiliarie del commercio.....	19	34	53	..	22	22	..	18	18	19	74	93	
Commercio al minuto	di metalli, macchine, ecc.....	4	22	26	..	45	45	4	31	35	19	8	98	
	» generi alimentari.....	70	433	503	..	42	42	70	475	545	
	» filati, tessuti, ecc.....	..	19	19	..	26	26	..	5	5	50	50	
	» mobili, vetrerie, ecc.....	..	10	10	..	7	7	17	17
	» oggetti d'arte.....	..	13	13	..	2	2	..	1	1	16	16
	» prodotti chimici.....	..	148	148	..	18	18	..	26	26	192	192
	» oggetti usati.....	4	1	5	4	1	5
misto	3	3	3	3	
Alberghi, trattorie, caffè, ecc.....	..	56	56	..	40	40	..	27	27	123	123	
Spettacoli pubblici.....	3	104	107	..	35	35	3	139	142	
Editori di libri, musica, ecc.....	2	2	..	26	26	28	28	
Gestioni diverse	8	2	10	35	35	..	150	150	8	187	195	
<i>Totale Commercio.....</i>	<i>402</i>	<i>1 158</i>	<i>1 560</i>	<i>279</i>	<i>360</i>	<i>639</i>	<i>144</i>	<i>351</i>	<i>495</i>	<i>..</i>	<i>150</i>	<i>150</i>	<i>..</i>	<i>..</i>	<i>..</i>	<i>825</i>	<i>2 019</i>	<i>2 844</i>	
TOTALE GENERALE.....	16 623	8 660	25 283	3 468	5 511	8 979	1 984	8 266	10 250	2 452	12 327	14 779	..	6 650	6 650	24 527	41 414	65 941	

TAVOLA XI. — Esercizi ripartiti a seconda dei mezzi di trasporto usati.

EMILIA.

Esercizi che usano forza motrice.

Provincia di BOLOGNA.

CLASSI	Complesso degli esercizi che impiegano mezzi meccanici di trasporto	Esercizi con impiego di mezzi meccanici di trasporto terrestri									Esercizi con impiego di mezzi meccanici di trasporto per via d'acqua	Esercizi con impiego di mezzi di trasporto per via d'aria	Esercizi che impiegano animali da tiro					
		Esercizi	con motori a vapore			con motori a scoppio			con motori elettrici				Esercizi	Cavalli	Muli	Asini	Buoï	
			Numero		Potenza complessiva HP	Numero		Potenza complessiva HP	Numero									Potenza complessiva HP
			esercizi	mezzi meccanici		esercizi	mezzi meccanici		esercizi	mezzi meccanici								
Industrie connesse con l'agricoltura.....	104	104	33	52	98	71	111	2 105	9	9	1	1	..	
Pesca	
Miniere e cave.....	
Industrie del legno ed affini.....	18	18	18	27	540	29	28	4	3	..	
Industrie alimentari ed affini.....	69	69	7	9	316	58	107	2 871	4	8	72	..	169	169	23	35	3	
Industrie delle pelli, cuoi, pelo, penne, ecc.	1	1	1	2	45	2	6	
Industria della carta.....	4	4	3	9	313	1	1	24	..	2	1	..	1	..	
Industrie poligrafiche.....	3	3	2	3	64	1	2	42	
Industrie siderurgiche e metallurgiche.....	4	4	3	5	142	1	1	3	
Industrie meccaniche.....	49	49	1	1	11	47	74	1 499	1	1	1	..	16	17	..	5	..	
Lavorazione dei minerali, esclusi i metalli...	22	22	1	2	50	16	22	681	5	5	100	..	42	52	1	14	..	
Industria delle costruzioni.....	12	12	4	9	340	6	13	316	2	26	780	..	4	2	17	1	..	
Industrie tessili.....	6	6	5	5	83	1	1	15	..	7	10	..	1	..	
Industrie del vestiario ed abbigliamento...	4	4	4	5	67	24	25	..	2	..	
Servizi igienici, sanitari e polizia urbana...	1	1	1	3	83	4	70	
Industrie chimiche.....	17	17	14	35	1 2 5	3	3	147	..	7	15	
Distribuzione di forza motrice, luce, acqua, ecc.	16	16	1	1	70	14	21	534	1	1	9	..	5	6	2	
Trasporti e comunicazioni.....	21	21	4	170	141 360	15	98	3 274	2	145	48 629	..	2	3	
Combinazioni di industrie di diverse classi..	2	2	2	8	170	7	8	15	
Totale Industria.....	353	353	51	244	143 128	280	548	13 992	22	194	49 822	..	329	421	63	63	3	
Credito, cambio, assicurazione	3	3	2	3	72	1	1	16	
di animali vivi, ecc.	22	22	22	36	939	22	27	1	2	..	
» generi alimentari.....	10	10	9	17	431	1	2	10	..	7	11	
» filati, tessuti, ecc.....	1	1	1	1	10	
» altri generi ed esercizi misti.....	3	3	3	7	117	
Attività ausiliarie del commercio.....	2	2	2	5	108	1	2	
di metalli, macchine, ecc.....	9	9	9	22	538	3	4	..	2	..	
» generi alimentari.....	28	28	28	32	604	40	43	3	3	9	
» filati, tessuti, ecc.....	2	2	2	7	141	1	1	
» mobili, vetrerie, ecc.....	2	2	2	3	53	
» oggetti d'arte.....	1	1	1	1	25	
» prodotti chimici.....	4	4	4	5	88	14	15	3	2	1	
» oggetti usati.....	
misto	
Alberghi, trattorie, caffè, ecc.....	7	7	7	10	231	1	1	
Spettacoli pubblici.....	1	1	
Editori di libri, musica, ecc.....	1	1	1	1	26	
Gestioni diverse	3	3	1	2	25	1	1	20	1	3	52	..	1	1	
Totale Commercio.....	98	98	1	2	25	94	151	3 403	3	6	78	..	91	106	7	9	10	
TOTALE GENERALE.....	451	451	52	246	143 153	374	699	17 395	25	200	49 900	..	420	527	70	72	13	

TAVOLA I. — Esercizi ripartiti secondo il numero degli addetti.

EMILIA.

Tutti gli esercizi della provincia.

Provincia di FERRARA.

C L A S S I	ESERCIZI CON																In complesso			
	non più di 1 addetto		2 a 5 addetti		6 a 10 addetti		11 a 50 addetti		51 a 100 addetti		101 a 250 addetti		251 a 500 addetti		501 a 1000 addetti		oltre 1000 addetti		Esercizi	Addetti
	Esercizi	Addetti	Esercizi	Addetti	Esercizi	Addetti	Esercizi	Addetti	Esercizi	Addetti	Esercizi	Addetti	Esercizi	Addetti	Esercizi	Addetti	Esercizi	Addetti		
Industrie connesse con l'agricoltura.....	196	194	166	424	16	124	3	56	381	798
Pesca	223	223	17	44	2	13	242	230
Miniere e cave.....	3	3	1	2	1	93	5	98
Industrie del legno ed affini.....	475	475	417	1 079	19	139	9	208	925	1 901
Industrie alimentari ed affini.....	68	66	263	725	33	223	17	416	6	461	7	1 041	1	428	1	543	396	3 033
Industrie delle pelli, cuoi, pelo, penne, ecc.	2	2	5	14	1	8	8	24
Industria della carta.....	1	1	3	12	2	13	6	26
Industrie poligrafiche.....	22	22	18	57	4	32	4	94	1	55	49	260
Industrie siderurgiche e metallurgiche.....	1	2	1	7	2	9
Industrie meccaniche.....	378	376	395	1 018	23	158	13	311	4	269	1	145	1	377	815	2 654
Lavorazione dei minerali, esclusi i metalli...	19	19	38	134	12	89	8	168	1	52	78	462
Industria delle costruzioni.....	277	277	102	273	33	251	17	399	2	146	431	1 346
Industrie tessili.....	22	22	10	26	2	14	13	227	2	138	1	232	1	279	1	734	52	1 672
Industrie del vestiario ed abbigliamento...	957	957	701	1 850	33	234	12	263	4	257	2	287	1	48	1 710	4 328
Servizi igienici, sanitari e polizia urbana...	164	164	291	708	2	13	2	23	1	73	460	981
Industrie chimiche.....	5	15	2	15	6	150	1	141	14	321
Distribuzione di forza motrice, luce, acqua, ecc.	2	2	12	48	5	34	2	56	1	119	22	259
Trasporti e comunicazioni.....	1 038	1 034	465	1 145	36	272	31	711	3	169	4	654	1 577	3 985
Combinazioni di industrie di diverse classi..	4	4	6	23	3	18	13	45
<i>Totale Industria.....</i>	3 851	3 841	2 916	7 599	229	1 657	137	3 112	25	1 713	17	2 619	4	1 564	2	1 277	7 181	23 382
Credito, cambio, assicurazione.....	45	42	49	146	9	69	8	206	2	158	113	621
Commercio all'ingrosso																				
di animali vivi, ecc.....	354	348	116	274	21	154	12	287	1	80	1	108	499	1 251
» generi alimentari.....	89	88	76	210	6	48	1	119	172	465
» filati, tessuti, ecc.....	1	1	1	3	1	6	2	31	5	41
» altri generi ed esercizi misti.....	3	3	1	13	4	16
Attività ausiliarie del commercio.....	536	534	71	180	4	31	2	31	613	776
Commercio al minuto																				
di metalli, macchine, ecc.....	71	67	89	214	6	36	2	47	168	364
» generi alimentari.....	1 708	1 700	1 081	2 536	20	137	1	13	2 816	4 386
» filati, tessuti, ecc.....	413	413	269	657	6	40	2	25	690	1 135
» mobili, vetterie, ecc.....	65	62	59	146	1	8	1	14	126	230
» oggetti d'arte.....	98	98	71	174	4	31	173	303
» prodotti chimici.....	162	157	139	313	1	6	2	28	304	534
» oggetti usati.....	149	149	19	42	2	12	170	203
misto	108	108	69	168	1	9	178	285
Alberghi, trattorie, caffè, ecc.....	72	718	559	1 344	22	158	5	73	1 306	2 293
Spettacoli pubblici.....	24	23	31	97	13	95	1	14	69	229
Editori di libri, musica, ecc.....	1	1	1	3	1	15	3	19
Gestioni diverse	49	37	31	96	2	31	82	164
<i>Totale Commercio.....</i>	4 596	4 549	2 725	6 633	117	840	42	828	3	238	2	227	7 485	13 315
TOTALE GENERALE.....	8 447	8 390	5 641	14 232	346	2 497	179	3 940	28	1 951	19	2 846	4	1 564	2	1 277	14 666	36 697

TAVOLA II. — Addetti ripartiti per sesso e per forma di attività.

EMILIA.

Tutti gli esercizi della provincia.

Provincia di FERRARA.

CLASSI	Proprietari, conduttori o gerenti			Personale direttivo			Personale amministrativo			Personale tecnico			Personale addetto alla vendita			Operai			In complesso				Personale a domicilio				
	M	F	MF	M	F	MF	M	F	MF	M	F	MF	M	F	MF	M	F	MF	M	F	MF	di cui stranieri	Esercizi	M	F	MF	
Industrie connesse con l'agricoltura.....	388	4	392	3	..	3	..	1	1	2	..	2	19	..	19	340	41	381	752	46	798
Pesca	246	1	247	33	..	33	279	1	280	
Miniere e cave	2	..	2	3	..	3	5	1	6	5	..	5	81	1	82	96	2	98	
Industrie del legno ed affini.....	1 102	3	1 105	8	..	8	8	1	9	5	..	5	19	..	19	744	11	755	1 886	15	1 901	
Industrie alimentari ed affini.....	405	157	562	51	3	54	161	23	184	97	2	99	18	41	59	2 741	234	2 975	3 473	460	3 933	3	1	..	4	4	
Industrie delle pelli, cuoi, pelo, penne, ecc	9	..	9	1	1	4	..	4	7	3	10	20	4	24	
Industria della carta.....	8	..	8	1	..	1	17	..	17	26	..	26	
Industrie poligrafiche.....	51	4	55	5	1	6	3	6	9	1	..	1	4	..	4	169	16	185	233	27	260	
Industrie siderurgiche e metallurgiche.....	4	..	4	5	..	5	9	..	9	
Industrie meccaniche.....	965	10	975	11	..	11	30	21	51	3	..	3	12	1	13	1 347	254	1 601	2 368	286	2 654	
Lavorazione dei minerali, esclusi i metalli...	83	3	86	10	1	11	16	3	19	2	..	2	7	..	7	288	49	337	406	56	462	
Industria delle costruzioni.....	507	5	512	11	..	11	7	2	9	8	..	8	4	..	4	798	4	802	1 335	11	1 346	
Industrie tessili.....	38	27	65	8	1	9	15	13	28	2	..	2	..	1	1	487	1 080	1 567	550	1 122	1 672	3	
Industria del vestiario ed abbigliamento.....	1 361	550	1 911	18	6	24	24	15	39	2	1	3	37	21	58	791	1 502	2 293	2 233	2 095	4 328	1	32	34	336	370	
Servizi igienici, sanitari e polizia urbana.....	493	10	503	2	..	2	1	2	3	42	2	44	412	17	429	950	31	981	
Industrie chimiche.....	10	..	10	9	3	12	12	4	16	6	1	7	6	1	7	170	99	269	213	108	321	
Distribuzione di forza motrice, luce, acqua, ecc.	17	..	17	11	..	11	31	12	43	21	..	21	1	..	1	163	3	166	244	15	259	
Trasporti e comunicazioni.....	1 484	33	1 517	75	..	75	367	27	394	5	..	5	19	2	21	1 901	72	1 973	3 851	134	3 985	
Combinazioni di industrie di diverse classi...	23	3	26	1	2	3	15	1	16	39	6	45	
Totale Industria.....	7 196	810	8 006	226	15	241	680	132	812	163	4	167	189	71	260	10 509	3 387	13 896	18 933	4 419	23 352	7	33	34	340	374	
Credito, cambio, assicurazione.....	4	..	4	98	..	98	401	28	429	3	..	3	7	1	8	79	..	79	592	29	621	1	
Commercio all'ingrosso	534	28	562	17	..	17	44	3	47	3	..	3	33	4	37	499	86	585	1 130	121	1 251	
» di animali vivi, ecc.....	197	20	217	3	2	5	13	3	16	6	4	10	89	128	217	308	157	465	
» generi alimentari.....	9	..	9	3	..	3	2	5	7	16	..	16	6	..	6	36	5	41	
» filati, tessuti, ecc.....	4	1	5	4	..	4	2	..	2	5	..	5	15	1	16	
» altri generi ed esercizi misti.....	626	4	630	16	..	16	32	21	53	1	..	1	5	..	5	57	14	71	737	39	776	
Attività ausiliarie del commercio.....	180	14	194	4	..	4	29	4	33	3	..	3	34	11	45	85	..	85	335	29	364	
Commercio al minuto	2 266	1 338	3 604	5	3	8	12	9	21	1	..	1	229	178	407	290	55	345	2 893	1 583	4 386	
» di metalli, macchine, ecc.....	523	333	856	5	1	6	..	5	5	5	1	6	93	69	162	72	31	103	695	440	1 135	..	1	2	..	2	
» generi alimentari.....	119	26	145	1	..	1	5	1	6	20	12	32	45	1	46	190	40	230	
» filati, tessuti, ecc.....	155	44	199	3	..	3	1	..	1	18	25	43	47	10	57	224	79	303	
» mobili, vetrerie, ecc.....	244	67	311	15	4	19	7	2	9	8	3	11	58	23	81	94	9	103	426	168	594	
» oggetti d'arte.....	153	24	177	2	6	8	9	9	18	164	39	203	
» prodotti chimici.....	177	69	246	2	1	3	10	7	17	14	5	19	203	82	285	
» oggetti usati.....	720	899	1 619	14	6	20	4	2	6	193	164	357	176	115	291	1 107	1 186	2 293	
misto.....	85	18	103	7	..	7	7	3	10	6	2	8	82	19	101	187	42	229	2	
Alberghi, trattorie, caffè, ecc.....	1	..	1	2	..	2	2	..	2	13	..	13	1	..	1	19	..	19	
Spettacoli pubblici.....	45	13	58	10	..	10	39	..	39	1	..	1	2	2	4	45	7	52	142	22	164	
Editori di libri, musica, ecc.....	6 039	2 898	8 937	203	16	219	694	87	691	38	4	42	734	508	1 242	1 695	489	2 184	9 313	4 002	13 315	3	1	2	..	2	
Gestioni diverse.....	13 235	3 708	16 943	429	31	460	1 284	219	1 503	201	8	209	923	579	1 502	12 204	3 876	16 080	28 276	8 421	36 697	10	34	36	340	376	

TAVOLA III. — Operai ripartiti per sesso e per gruppi di età.

EMILIA.

Tutti gli esercizi della provincia.

Provincia di FERRARA.

CLASSI	MASCHI					FEMMINE					IN COMPLESSO					
	meno di 15 anni	da 15 a 18 anni	da 19 a 65 anni	oltre 65 anni	TOTALE	meno di 15 anni	da 15 a 18 anni	da 19 a 65 anni	oltre 65 anni	TOTALE	di cui nubili	meno di 15 anni	da 15 a 18 anni	da 19 a 65 anni	oltre 65 anni	TOTALE
	Industrie, connesse con l'agricoltura.....	8	42	284	6	340	..	3	38	..	41	34	8	45	322	6
Pesca	1	..	32	..	33	1	..	32	..	33
Miniere e cave.....	81	..	81	1	..	1	82	..	82
Industrie del legno ed affini.....	207	188	344	5	744	11	..	11	6	207	188	355	5	755
Industrie alimentari ed affini.....	24	113	2 531	73	2 741	3	20	211	..	234	134	27	133	2 742	73	2 975
Industrie delle pelli, cuoi, pelo, penne, ecc.	1	2	4	..	7	3	..	3	2	1	2	7	..	10
Industria della carta.....	4	6	7	..	17	4	6	7	..	17
Industrie poligrafiche.....	13	20	133	3	169	..	6	10	..	16	10	13	26	143	3	185
Industrie siderurgiche e metallurgiche.....	..	1	4	..	5	1	4	..	5
Industrie meccaniche.....	233	385	687	42	1 347	11	71	172	..	254	184	244	456	859	42	1 601
Lavorazione dei minerali, esclusi i metalli...	7	40	233	8	288	..	23	26	..	49	32	7	63	259	8	337
Industria delle costruzioni.....	26	145	621	6	798	..	1	3	..	4	4	26	146	624	6	802
Industrie tessili.....	21	38	420	8	487	21	195	863	1	1 083	746	42	233	1 283	9	1 567
Industrie del vestiario ed abbigliamento.....	245	189	349	8	791	227	423	839	13	1 502	860	472	612	1 188	21	2 293
Servizi igienici, sanitari e polizia urbana...	150	94	153	15	412	..	2	15	..	17	9	150	96	168	15	429
Industrie chimiche.....	2	18	138	12	170	7	19	73	..	99	64	9	37	211	12	269
Distribuzione di forza motrice, luce, acqua, ecc.	..	8	154	1	163	3	..	3	3	..	8	157	1	166
Trasporti e comunicazioni.....	14	48	1 835	4	1 901	72	..	72	60	14	48	1 907	4	1 973
Combinazioni di industrie di diverse classi...	2	2	11	..	15	..	1	1	1	2	3	11	..	16
<i>Totale Industria.....</i>	<i>958</i>	<i>1 339</i>	<i>8 021</i>	<i>191</i>	<i>10 599</i>	<i>269</i>	<i>764</i>	<i>2 340</i>	<i>14</i>	<i>3 387</i>	<i>2 149</i>	<i>1 227</i>	<i>2 103</i>	<i>10 361</i>	<i>205</i>	<i>13 896</i>
Credito, cambio, assicurazione.....	3	9	66	1	79	3	9	66	1	79
di animali vivi, ecc.....	9	29	445	16	499	..	1	85	..	86	58	9	30	530	16	585
» generi alimentari.....	1	5	79	4	89	..	23	104	1	128	92	1	28	183	5	217
» filati, tessuti, ecc.....	6	..	6	6	..	6
» altri generi ed esercizi misti.....	2	..	1	2	5	2	..	1	2	5
Attività ausiliarie del commercio.....	6	13	37	1	57	14	..	14	8	6	13	51	1	71
di metalli, macchine, ecc.....	19	21	43	2	85	19	21	43	2	85
» generi alimentari.....	75	52	160	3	290	5	16	34	..	55	16	80	68	194	3	345
» filati, tessuti, ecc.....	24	18	30	..	72	5	11	15	..	31	22	29	29	45	..	103
» mobili, vetrerie, ecc.....	11	10	24	..	45	..	1	1	1	11	11	24	..	46
» oggetti d'arte.....	9	12	25	1	47	1	3	6	..	10	8	10	15	31	1	57
» prodotti chimici.....	8	19	55	12	94	..	3	6	..	9	7	8	22	61	12	103
» oggetti usati.....	..	1	8	..	9	9	..	9	5	..	1	17	..	18
misto	2	3	9	..	14	..	1	4	..	5	1	2	4	13	..	19
Alberghi, trattorie, caffè, ecc.....	19	22	132	3	176	4	16	92	3	115	51	23	38	224	6	291
Spettacoli pubblici.....	3	19	59	1	82	2	5	12	..	19	11	5	24	71	1	101
Editori di libri, musica, ecc.....	1	1	1	1
Gestioni diverse	1	10	32	2	45	1	..	6	..	7	1	2	10	38	2	52
<i>Totale Commercio.....</i>	<i>193</i>	<i>243</i>	<i>1 211</i>	<i>48</i>	<i>1 695</i>	<i>18</i>	<i>80</i>	<i>387</i>	<i>4</i>	<i>489</i>	<i>281</i>	<i>211</i>	<i>323</i>	<i>1 598</i>	<i>52</i>	<i>2 184</i>
TOTALE GENERALE.....	1 151	1 582	9 232	239	12 204	287	844	2 727	18	3 876	2 430	1 438	2 426	11 959	257	16 080

TAVOLA IV. — Esercizi con impiego di caldaie a vapore.

EMILIA.

Tutti gli esercizi della provincia.

Provincia di FERRARA.

CLASSI	CALDAIE FISSE						CALDAIE SEMIFISSE			LOCOMOBILI		IN COMPLESSO			
	Per azionamento di motori a vapore			Per riscaldamento ambienti industriali o per altri usi industriali			Numero		Superficie di riscaldamento m. ²	Numero		Superficie di riscaldamento m. ²	esercizi	caldaie	Superficie di riscaldamento m. ²
	Numero		Superficie di riscaldamento m. ²	Numero		Superficie di riscaldamento m. ²	esercizi	caldaie		esercizi	caldaie				
	esercizi	caldaie		esercizi	caldaie				esercizi			caldaie			
Industrie connesse con l'agricoltura.....	162	269	3 528	162	269	3 528	
Pesca	
Miniere e cave	
Industrie del legno ed affini.....	
Industrie alimentari ed affini.....	20	50	16 311	11	35	6 765	6	6	66	8	12	141	45	103	23 283
Industrie delle pelli, cuoi, pelo, penne, ecc.	
Industria della carta.....	1	1	170	1	1	170
Industrie poligrafiche.....	
Industrie siderurgiche e metallurgiche.....	
Industrie meccaniche.....	
Lavorazione dei minerali, esclusi i metalli...	7	9	120	7	9	120
Industria delle costruzioni.....	1	3	60	1	3	60
Industrie tessili.....	1	1	75	3	7	333	4	8	408
Industrie del vestiario ed abbigliamento.....	4	5	16	4	5	160
Servizi igienici, sanitari e polizia urbana.....	
Industrie chimiche.....	4	7	498	1	1	11	1	1	8	6	9	517
Distribuzione di forza motrice, luce, acqua, ecc.	
Trasporti e comunicazioni.....	3	3	24	3	3	24
Combinazioni di industrie di diverse classi...	4	4	56	4	4	56
<i>Totale Industria.....</i>	<i>21</i>	<i>51</i>	<i>16 386</i>	<i>23</i>	<i>55</i>	<i>7 926</i>	<i>8</i>	<i>10</i>	<i>137</i>	<i>185</i>	<i>298</i>	<i>3 877</i>	<i>237</i>	<i>414</i>	<i>23 326</i>
Credito, cambio, assicurazione.....
Commercio al grosso } di animali vivi, ecc.....

Commercio al minuto } Attività ausiliarie del commercio.....

	3	6	67	3	6	67

	1	2	800	1	2	800
Alberghi, trattorie, caffè, ecc.....	81	81	14	81	81	14
Spettacoli pubblici.....
Editori di libri, musica, ecc.....
Gestioni diverse
<i>Totale Commercio.....</i>	<i>..</i>	<i>..</i>	<i>..</i>	<i>1</i>	<i>2</i>	<i>800</i>	<i>81</i>	<i>81</i>	<i>14</i>	<i>3</i>	<i>6</i>	<i>67</i>	<i>85</i>	<i>89</i>	<i>881</i>
TOTALE GENERALE.....	21	51	16 386	24	57	8 726	89	91	151	188	304	3 944	322	503	29 207

TAVOLA V. — Esercizi ripartiti a seconda dei mezzi di trasporto usati.

Tutti gli esercizi della provincia.

Provincia di FERRARA.

EMILIA.

CLASSI	Complesso degli esercizi che impiegano mezzi meccanici di trasporto	Esercizi con impiego di mezzi meccanici di trasporto terrestri									Esercizi con impiego di mezzi meccanici di trasporto per via d'acqua	Esercizi con impiego di mezzi di trasporto per via d'aria	Esercizi che impiegano animali da tiro					
		Esercizi	con motori a vapore			con motori a scoppio			con motori elettrici				Esercizi	Cavalli	Muli	Asini	Buoï	
			Numero		Potenza complessiva HP	Numero		Potenza complessiva HP	Numero									Potenza complessiva HP
			esercizi	mezzi meccanici		esercizi	mezzi meccanici		esercizi	mezzi meccanici								
Industrie connesse con l'agricoltura.....	75	75	75	83	1 136	22	20	..	8	25
Pesca
Miniere e cave.....
Industrie del legno ed affini.....	6	6	6	8	201	22	15	1	12	6
Industrie alimentari ed affini.....	45	45	13	17	993	31	56	1 355	1	1	50	58	59	3	21	34
Industrie delle pelli, cuoi, pelo, penne, ecc	2	2
Industria della carta.....	1	1	1	1	20	1	1
Industrie poligrafiche.....
Industrie siderurgiche e metallurgiche.....
Industrie meccaniche.....	19	19	19	24	368	15	12	..	4	..
Lavorazione dei minerali, esclusi i metalli...	6	6	6	8	241	14	28	3	6	..
Industria delle costruzioni.....	5	5	5	5	53	15	14	..	2	..
Industrie tessili.....	6	6	6	11	309	6	5	..	2	..
Industrie del vestiario ed abbigliamento.....	2	2	2	4	117	11	4	..	8	..
Servizi igienici, sanitari e polizia urbana.....	5	5	5	7	200	9	30	13	1	..
Industrie chimiche.....	1	1	1	1	10	2	2	..
Distribuzione di forza motrice, luce, acqua, ecc.	8	8	8	15	280	5	6	..	2	..
Trasporti e comunicazioni.....	180	180	5	80	37 170	174	222	4 968	1	21	1 110	1 031	1 591	144	215	..
Combinazioni di industrie di diverse classi...	5	4	1	1	35	3	5	102	(1)	1	1	2
<i>Totale Industria.....</i>	<i>364</i>	<i>363</i>	<i>19</i>	<i>98</i>	<i>38 198</i>	<i>341</i>	<i>449</i>	<i>9 340</i>	<i>3</i>	<i>23</i>	<i>1 180</i>	<i>1</i>	<i>..</i>	<i>1 214</i>	<i>1 789</i>	<i>164</i>	<i>283</i>	<i>65</i>
Credito, cambio, assicurazione.....	2	2	2	3	36
Commercio all'ingrosso	34	34	34	24	605	216	248	6	15	4
» di animali vivi, ecc.....	25	25	25	12	882	54	48	3	13	1
» generi alimentari.....	1	1	1	1	5
» filati, tessuti, ecc.....
» altri generi ed esercizi misti.....	21	21	21	22	313	52	54	1	4	..
Attività ausiliarie del commercio.....	9	9	9	14	216	3	1	..	2	..
» di metalli, macchine, ecc.....	32	32	32	36	602	454	398	7	82	..
» generi alimentari.....	15	15	15	17	287	101	82	2	18	..
» filati, tessuti, ecc.....	3	5	5	5	113	6	7
» mobili, vetrerie, ecc.....	3	3	3	3	74	1	1
» oggetti d'arte.....	8	8	8	11	283	51	56	7	16	..
» prodotti chimici.....	3	3	3	3	81	57	42	..	22	..
» oggetti usati.....	2	2	2	2	25	58	47	1	16	..
Commercio al minuto misto.....	6	6	6	6	173	32	32	2	2	..
Alberghi, trattorie, caffè, ecc.....	1	1	1	1	3	9	14	..	3	..
Spettacoli pubblici.....	1	1	1	1	5
Editori di libri, musica, ecc.....	1	1	1	1	25	1	6	2
Gestioni diverse.....	169	169	169	162	3 755	1 095	1 036	31	193	5
<i>Totale Commercio.....</i>	<i>533</i>	<i>532</i>	<i>19</i>	<i>98</i>	<i>38 198</i>	<i>510</i>	<i>611</i>	<i>13 095</i>	<i>3</i>	<i>23</i>	<i>1 180</i>	<i>1</i>	<i>..</i>	<i>2 309</i>	<i>2 825</i>	<i>195</i>	<i>478</i>	<i>70</i>
TOTALE GENERALE.....	533	532	19	98	38 198	510	611	13 095	3	23	1 180	1	..	2 309	2 825	195	478	70

(1) L'esercizio ha 4 motoscafi con potenza complessiva di 100 HP.

TAVOLA VI. — Esercizi ripartiti secondo il numero degli addetti.

Esercizi che usano forza motrice.

Provincia di FERRARA.

EMILIA.

C L A S S I	ESERCIZI CON																In complesso			
	non più di 1 addetto		2 a 5 addetti		6 a 10 addetti		11 a 50 addetti		51 a 100 addetti		101 a 250 addetti		251 a 500 addetti		501 a 1000 addetti		oltre 1000 addetti		Esercizi	Addetti
	Esercizi	Addetti	Esercizi	Addetti	Esercizi	Addetti	Esercizi	Addetti	Esercizi	Addetti	Esercizi	Addetti	Esercizi	Addetti	Esercizi	Addetti	Esercizi	Addetti		
Industrie connesse con l'agricoltura.....	36	36	121	323	14	109	1	14	172	482
Pesca
Miniere e cave
Industrie del legno ed affini	20	20	98	282	13	96	9	208	140	606
Industrie alimentari ed affini.....	20	19	159	468	28	189	17	446	6	461	6	857	1	428	1	543	238	3 411
Industrie delle pelli, cuoi, pelo, penne, ecc.	1	5	1	8	2	13
Industria della carta.....	1	3	2	13	3	16
Industrie poligrafiche.....	1	1	8	26	4	32	4	94	1	55	18	208
Industrie siderurgiche e metallurgiche	1	2	1	7	2	9
Industrie meccaniche.....	18	18	73	224	17	116	12	300	4	269	1	145	1	377	126	1 449
Lavorazione dei minerali, esclusi i metalli...	1	1	11	45	2	14	5	113	1	52	20	225
Industria delle costruzioni.....	1	3	1	7	4	111	1	91	7	212
Industrie tessili.....	2	7	6	103	1	80	1	232	1	279	1	734	12	1 435
Industrie del vestiario ed abbigliamento...	5	15	4	32	8	216	2	143	1	166	1	480	21	1 052
Servizi igienici, sanitari e polizia urbana...	2	6	1	7	1	12	4	25
Industrie chimiche.....	2	8	2	15	6	150	1	141	11	314
Distribuzione di forza motrice, luce, acqua, ecc.	1	1	11	44	4	27	16	72
Trasporti e comunicazioni.....	5	4	7	20	2	13	4	145	2	294	20	476
Combinazioni di industrie di diverse classi...	1	1	1	3	3	18	5	22
Totale Industria.....	103	101	504	1 484	99	703	77	1 912	16	1 151	12	1 835	4	1 564	2	1 277	817	10 027
Credito, cambio, assicurazione
Commercio all'ingrosso	1	1	6	17	2	14	4	94	1	80	14	206
» di animali vivi, ecc.....	2	6	3	21	5	27
» generi alimentari.....
» filati, tessuti, ecc.....
» altri generi ed esercizi misti.....
Attività ausiliarie del commercio.....	1	9	1	17	2	26
Commercio al minuto	2	2	6	16	2	12	10	30
» di metalli, macchine, ecc.	4	4	3	9	1	6	8	19
» generi alimentari.....	1	2	2	14	1	12	4	28
» filati, tessuti, ecc.....	1	4	1	4
» mobili, vetrerie, ecc.....	2	18	2	18
» oggetti d'arte.....	1	1	12	38	2	28	15	67
» prodotti chimici.....
» oggetti usati.....	1	2	1	2
misto	8	26	4	31	2	36	14	90
Alberghi, trattorie, caffè, ecc.....	2	1	11	36	8	60	21	97
Spettacoli pubblici.....
Editori di libri, musica, ecc.....
Gestioni diverse
Totale Commercio.....	10	9	51	156	25	185	10	187	1	80	97	617
TOTALE GENERALE.....	113	110	555	1 640	124	888	87	2 099	17	1 231	12	1 835	4	1 564	2	1 277	914	10 64

TAVOLA VII. — Addetti ripartiti per sesso e per forma di attività.

Esercizi che usano forza motrice.

Provincia di FERRARA.

EMILIA.

CLASSI	Proprietari, conduttori o gerenti			Personale direttivo			Personale amministrativo			Personale tecnico			Personale addetto alla vendita			Operai			In complesso			Personale a domicilio					
	M	F	MF	M	F	MF	M	F	MF	M	F	MF	M	F	MF	M	F	MF	M	F	MF	di cui stranieri	Esercizi	M	F	MF	
Industrie connesse con l'agricoltura.....	234	2	236	2	..	2	2	..	2	3	..	3	239	..	239	480	2	482	
Pesca	
Miniere e cave.....	
Industrie del legno ed affini.....	190	..	190	7	..	7	8	1	9	2	..	2	8	..	8	382	8	390	597	9	606	
Industrie alimentari ed affini.....	255	67	322	48	2	50	158	22	180	97	2	99	13	37	43	2 561	156	2 717	3 132	279	3 411	3	1	..	4	4	
Industrie delle pelli, cuoi, pelo, penne, ecc'	2	..	2	1	1	4	..	4	3	3	6	9	4	13	
Industria della carta.....	5	..	5	1	..	1	10	..	10	16	..	16	
Industrie poligrafiche.....	20	..	20	4	1	5	3	5	8	2	..	2	159	14	173	188	20	208	
Industrie siderurgiche e metallurgiche....	4	..	4	5	..	5	9	..	9	
Industrie meccaniche.....	107	1	168	9	..	9	30	21	51	3	..	3	3	1	4	963	251	1 214	1 175	274	1 449	
Lavorazione dei minerali, esclusi i metalli...	27	..	27	3	..	3	10	3	13	1	..	1	5	..	5	129	47	176	175	50	225	
Industria delle costruzioni.....	6	..	6	2	..	2	2	..	2	7	..	7	192	3	195	209	3	212	
Industrie tessili.....	7	2	9	7	..	7	14	13	27	2	..	2	..	1	1	348	1 041	1 389	378	1 057	1 435	3	
Industrie del vestiario ed abbigliamento....	26	2	28	8	3	11	21	11	32	1	..	1	..	2	2	200	778	978	256	796	1 052	1	5	1	200	201	
Servizi igienici, sanitari e polizia urbana....	2	1	3	14	8	22	16	9	25	
Industrie chimiche.....	6	..	6	9	2	11	12	4	16	6	1	7	6	1	7	168	99	267	207	107	314	
Distribuzione di forza motrice, luce, acqua, ecc	15	..	15	4	..	4	2	1	3	1	..	1	1	..	1	47	1	48	70	2	72	
Trasporti e comunicazioni.....	14	1	15	6	..	6	25	7	32	3	..	3	399	21	420	447	29	476	
Combinazioni di industrie di diversi classi...	10	1	11	1	2	3	8	..	8	19	3	22	
<i>Totale Industria.....</i>	<i>990</i>	<i>77</i>	<i>1 067</i>	<i>110</i>	<i>8</i>	<i>118</i>	<i>285</i>	<i>89</i>	<i>374</i>	<i>129</i>	<i>3</i>	<i>132</i>	<i>42</i>	<i>37</i>	<i>79</i>	<i>5 827</i>	<i>2 430</i>	<i>8 257</i>	<i>7 383</i>	<i>2 644</i>	<i>10 027</i>	<i>7</i>	<i>6</i>	<i>1</i>	<i>204</i>	<i>205</i>	
Credito, cambio, assicurazione.....
Commercio all'ingrosso	23	..	23	2	..	2	18	1	19	1	..	1	4	..	4	125	32	157	173	33	206	
» di animali vivi, ecc.....
» generi alimentari.....	4	..	4	1	2	3	1	1	2	16	2	18	22	5	27	
» filati, tessuti, ecc.....
» altri generi ed esercizi misti.....
Attività ausiliarie del commercio.....	4	..	4	1	1	2	16	4	20	21	5	26	
» di metalli, macchine, ecc.....	14	1	15	1	1	2	13	..	13	28	2	30	
» generi alimentari.....	6	3	9	..	1	1	..	1	1	1	6	..	6	2	..	2	14	5	19	
» filati, tessuti, ecc.....	4	..	4	1	1	2	..	2	2	1	1	5	14	19	10	18	28	
» mobili, vetrerie, ecc.....	1	1	2	2	..	2	3	1	4	
» oggetti d'arte.....	3	..	3	1	..	1	1	..	1	1	1	7	5	12	12	6	18	
» prodotti chimici.....	12	1	13	3	..	3	4	..	4	8	1	9	35	3	38	62	5	67	
» oggetti usati.....
misto	1	1	2	1	1	2
Alberghi, trattorie, caffè, ecc.....	14	5	19	3	..	3	2	..	2	39	6	45	21	3	24	79	14	93	
Spettacoli pubblici.....	32	6	38	3	..	3	4	3	7	6	1	7	37	5	42	82	15	97	
Editori di libri, musica, ecc.....
Gestioni diverse.....
<i>Totale Commercio.....</i>	<i>118</i>	<i>18</i>	<i>136</i>	<i>14</i>	<i>4</i>	<i>18</i>	<i>31</i>	<i>9</i>	<i>40</i>	<i>1</i>	..	<i>1</i>	<i>64</i>	<i>11</i>	<i>75</i>	<i>279</i>	<i>68</i>	<i>347</i>	<i>507</i>	<i>110</i>	<i>617</i>	
TOTALE GENERALE.....	1 108	95	1 203	124	12	136	316	98	414	130	3	133	106	48	154	6 106	2 498	8 604	7 890	2 754	10 644	7	6	1	204	205	

TAVOLA VIII. — Operai ripartiti per sesso e per gruppi di età.

EMILIA.

Esercizi che usano forza motrice.

Provincia di FERRARA.

CLASSI	MASCHI					FEMMINE						IN COMPLESSO				
	meno di	da 15 a	da 19 a	oltre	TOTALE	meno di	da 15 a	da 19 a	oltre	TOTALE	di cui nubili	meno di	da 15 a	da 19 a	oltre	TOTALE
	15 anni	18 anni	65 anni	65 anni		15 anni	18 anni	65 anni	65 anni			15 anni	18 anni	65 anni	65 anni	
Industrie connesse con l'agricoltura.....	7	33	194	5	239	7	33	194	5	239
Pesca
Miniere e cave.....
Industrie del legno ed affini.....	57	82	243	..	382	8	..	8	6	57	82	251	..	390
Industrie alimentari ed affini.....	13	105	2 370	73	2 561	2	18	136	..	156	87	15	123	2 506	73	2 717
Industrie delle pelli, cuoi, pelo, penne, ecc...	..	1	2	..	3	3	..	3	2	..	1	5	..	6
Industria della carta	2	5	3	..	10	2	5	3	..	10
Industrie poligrafiche.....	10	19	127	3	159	..	4	10	..	14	8	10	23	137	3	173
Industrie siderurgiche e metallurgiche.....	..	1	4	..	5	1	4	..	5
Industrie meccaniche.....	90	260	574	39	963	11	71	169	..	251	183	101	331	743	39	1 214
Lavorazione dei minerali, esclusi i metalli...	1	29	98	1	129	..	23	24	..	47	32	1	52	122	1	176
Industria delle costruzioni.....	..	10	177	5	192	3	..	3	3	..	10	180	5	195
Industrie tessili	17	37	287	7	348	21	187	832	1	1 041	727	38	221	1 119	8	1 389
Industrie del vestiario ed abbigliamento.....	7	11	177	5	200	14	177	576	11	778	352	21	188	753	16	978
Servizi igienici, sanitari e polizia urbana.....	14	..	14	8	..	8	3	22	..	22
Industrie chimiche.....	2	18	136	12	168	7	19	73	..	99	64	9	37	209	12	267
Distribuzione di forza motrice, luce, acqua, ecc.	..	4	42	1	47	1	..	1	1	..	4	43	1	48
Trasporti e comunicazioni.....	..	6	393	..	399	21	..	21	20	..	6	414	..	420
Combinazioni di industrie di diverse classi...	2	1	5	..	8	2	1	5	..	8
<i>Totale Industria.....</i>	<i>208</i>	<i>622</i>	<i>4 816</i>	<i>151</i>	<i>5 827</i>	<i>55</i>	<i>499</i>	<i>1 864</i>	<i>12</i>	<i>2 430</i>	<i>1 482</i>	<i>263</i>	<i>1 121</i>	<i>6 710</i>	<i>163</i>	<i>8 257</i>
Credito, cambio, assicurazione.....
Commercio al grosso	2	6	110	7	125	32	..	32	22	2	6	142	7	157
» di animali vivi, ecc.....	..	1	15	..	16	2	..	2	2	..	1	17	..	18
» generi alimentari.....
» filati, tessuti, ecc.....
» altri generi ed esercizi misti.....
Attività ausiliarie del commercio.....	1	6	9	..	16	4	..	4	4	1	6	13	..	20
di metalli, macchine, ecc.....	1	3	9	..	13	1	3	9	..	13
» generi alimentari.....	1	..	1	..	2	1	..	1	..	2
» filati, tessuti, ecc.....	4	..	1	..	5	..	8	6	..	14	10	4	8	7	..	19
» mobili, vetrerie, ecc.....	..	1	1	..	2	1	1	..	2
» oggetti d'arte.....	7	..	7	..	3	2	..	5	5	..	3	9	..	12
» prodotti chimici.....	..	4	21	10	35	..	2	1	..	3	3	..	6	22	10	38
» oggetti usati.....
misto
Alberghi, trattorie, caffè, ecc.....	3	2	16	..	21	3	..	3	3	3	2	19	..	24
Spettacoli pubblici.....	..	5	31	1	37	5	..	5	3	..	5	36	1	42
Editori di libri, musica, ecc.....
Gestioni diverse
<i>Totale Commercio.....</i>	<i>12</i>	<i>28</i>	<i>221</i>	<i>18</i>	<i>279</i>	<i>..</i>	<i>13</i>	<i>55</i>	<i>..</i>	<i>68</i>	<i>52</i>	<i>12</i>	<i>41</i>	<i>276</i>	<i>18</i>	<i>347</i>
TOTALE GENERALE.....	220	650	5 067	169	6 106	55	512	1 919	12	2 498	1 534	275	1 162	6 986	181	8 604

TAVOLA X. — Esercizi ripartiti secondo la specie dei motori e il numero degli addetti.

EMILIA.

Esercizi che usano forza motrice.

Provincia di FERRARA.

CLASSI	ESERCIZI CON															IN COMPLESSO		
	1 a 10 addetti			11 a 50 addetti			51 a 250 addetti			251 a 1000 addetti			oltre 1000 addetti					
	FORZA MOTRICE ADOPERATA NORMALMENTE PER IL FUNZIONAMENTO DEL MACCHINARIO																	
	motori		Potenza complessiva HP	motori		Potenza complessiva HP	motori		Potenza complessiva HP	motori		Potenza complessiva HP	motori		Potenza complessiva HP	motori		Potenza complessiva HP
a vento idraulici e termici HP	elettrici HP	a vento idraulici e termici HP		elettrici HP	a vento idraulici e termici HP		elettrici HP	a vento idraulici e termici HP		elettrici HP	a vento idraulici e termici HP		elettrici HP	a vento idraulici e termici HP		elettrici HP	a vento idraulici e termici HP	
Industrie connesse con l'agricoltura.....	2 071	4	2 075	40	..	40	2 111	4	2 115
Pesca
Miniere e cave.....
Industrie del legno ed affini.....	72	380	452	..	127	127	72	507	579
Industrie alimentari ed affini.....	1 558	2 036	3 594	250	932	1 182	4 124	5 209	9 333	230	2 780	3 010	6 162	10 957	17 119
Industrie delle pelli, cuoi, pelo, penne, ecc.	..	3	3	3	3
Industria della carta.....	..	491	491	491	491
Industrie poligrafiche.....	..	20	20	..	28	28	..	46	46	94	94
Industrie siderurgiche e metallurgiche.....	2	1	3	2	1	3
Industrie meccaniche.....	96	152	248	..	104	104	..	184	184	..	58	58	96	498	594
Lavorazione dei minerali, esclusi i metalli...	107	167	274	..	76	76	..	67	67	107	310	417
Industria delle costruzioni.....	..	3	3	6	27	33	..	15	15	6	45	51
Industrie tessili.....	..	8	8	120	153	273	..	426	426	..	426	426	120	1 013	1 133
Industrie del vestiario ed abbigliamento.....	..	31	31	..	9	9	..	49	49	..	70	70	159	159
Servizi igienici, sanitari e polizia urbana.....	..	3	3	3	..	3	3	6
Industrie chimiche.....	..	12	12	4	206	210	..	162	162	4	380
Distribuzione di forza motrice, luce, acqua, ecc.	30	302	332	30	302
Trasporti e comunicazioni.....	8	42	50	..	22	22	..	324	324	8	388
Combinazioni di industrie di diverse classi...	33	9	42	33	9
<i>Totale Industria.....</i>	<i>3 977</i>	<i>3 664</i>	<i>7 641</i>	<i>423</i>	<i>1 684</i>	<i>2 107</i>	<i>4 124</i>	<i>6 482</i>	<i>10 606</i>	<i>230</i>	<i>3 334</i>	<i>3 564</i>	<i>8 754</i>	<i>15 164</i>	<i>23 918</i>
Credito, cambio, assicurazione.....
Commercio al grosso	di animali vivi, ecc.....	16	28	44	..	90	90	..	3	3	16	121	137
	» generi alimentari.....	..	15	15	15	15
	» filati, tessuti, ecc.....
	» altri generi ed esercizi misti.....
Attività ausiliarie del commercio.....	..	1	1	..	3	3	4	4
Commercio al minuto	di metalli, macchine, ecc.....	44	10	54	44	10	54
	» generi alimentari.....	..	12	12	12	12
	» filati, tessuti, ecc.....	..	3	3	..	3	3	6	6
	» mobili, vetrerie, ecc.....	..	1	1	1	1
	» oggetti d'arte.....	..	2	2	2	2
	» prodotti chimici.....	..	45	45	..	14	14	59	59
» oggetti usati.....	
misto	1	1	1	1
Alberghi, trattorie, caffè, ecc.....	..	32	32	..	5	5	37	37
Spettacoli pubblici.....	30	41	71	30	41	71
Editori di libri, musica, ecc.....
Gestioni diverse
<i>Totale Commercio.....</i>	<i>90</i>	<i>191</i>	<i>281</i>	..	<i>115</i>	<i>115</i>	..	<i>3</i>	<i>3</i>	<i>90</i>	<i>309</i>	<i>399</i>
TOTALE GENERALE.....	4 067	3 855	7 922	423	1 799	2 222	4 124	6 485	10 609	230	3 224	3 334	8 844	15 473	24 317

TAVOLA XI. — Esercizi ripartiti a seconda dei mezzi di trasporto usati.

EMILIA.

Esercizi che usano forza motrice.

Provincia di FERRARA.

CLASSI	Complesso degli esercizi che impiegano mezzi meccanici di trasporto	Esercizi con impiego di mezzi meccanici di trasporto terrestri									Esercizi con impiego di mezzi meccanici di trasporto per via d'acqua	Esercizi con impiego di mezzi di trasporto per via d'aria	Esercizi che impiegano animali da tiro					
		Esercizi	con motori a vapore			con motori a scoppio			con motori elettrici				Esercizi	Cavalli	Muli	Asini	Buoï	
			Numero		Potenza complessiva HP	Numero		Potenza complessiva HP	Numero									Potenza complessiva HP
			esercizi	mezzi meccanici		esercizi	mezzi meccanici		esercizi	mezzi meccanici								
Industrie connesse con l'agricoltura.....	29	29	29	33	457	16	13	..	4	24
Pesca
Miniere e cave.....
Industrie del legno ed affini.....	5	5	5	7	190	7	8	1	2	6
Industrie alimentari ed affini.....	41	41	13	17	993	27	52	1 236	1	1	50	39	46	2	14	34
Industrie delle pelli, cuoi, pelo, penne, ecc.	1	1
Industria della carta.....	1	1	1	1	20	1	1
Industrie poligrafiche.....
Industrie siderurgiche e metallurgiche.....
Industrie meccaniche.....	8	8	8	13	225	4	5
Lavorazione dei minerali, esclusi i metalli...	3	3	3	5	129	6	17	1	6	..
Industria delle costruzioni.....	1	1	1	1	7
Industrie tessili.....	6	6	6	11	379	4	4	..	1	..
Industrie del vestiario ed abbigliamento.....	2	2	2	4	117	1	1	..
Servizi igienici, sanitari e polizia urbana.....	1	9	1
Industrie chimiche.....	1	1	..
Distribuzione di forza motrice, luce, acqua, ee	4	4	4	5	141	4	5	..	2	..
Trasporti e comunicazioni.....	9	9	3	65	30 933	5	14	219	1	21	1 110
Combinazioni di industrie di diverse classi...	4	3	1	1	35	2	3	58	(1)	1
<i>Totale Industria.....</i>	<i>113</i>	<i>112</i>	<i>17</i>	<i>83</i>	<i>31 958</i>	<i>92</i>	<i>148</i>	<i>3 088</i>	<i>3</i>	<i>23</i>	<i>1 180</i>	<i>1</i>	<i>..</i>	<i>85</i>	<i>109</i>	<i>5</i>	<i>31</i>	<i>64</i>
Credito, cambio, assicurazione.....
Commercio all'ingrosso	di animali vivi, ecc.....	2	2	2	3	36	4	11
	» generi alimentari.....	4	4	4	11	336	3	4	..	2	..
	» filati, tessuti, ecc.....
» altri generi ed esercizi misti.....
Attività ausiliarie del commercio.....
Commercio al minuto	di metalli, macchine, ecc.....
	» generi alimentari.....
	» filati, tessuti, ecc.....	1	1
	» mobili, vetrerie, ecc.....
	» oggetti d'arte.....	1	1	1	1	24
» prodotti chimici.....	2	2	2	5	168	5	9	1	3	..
» oggetti usati.....
misto
Alberghi, trattorie, caffè, ecc.....
Spettacoli pubblici.....
Editori di libri, musica, ecc.....
Gestioni diverse
<i>Totale Commercio.....</i>	<i>9</i>	<i>9</i>	<i>..</i>	<i>..</i>	<i>..</i>	<i>9</i>	<i>20</i>	<i>564</i>	<i>..</i>	<i>..</i>	<i>..</i>	<i>..</i>	<i>..</i>	<i>13</i>	<i>25</i>	<i>1</i>	<i>5</i>	<i>..</i>
TOTALE GENERALE.....	122	121	17	83	31 958	101	168	3 652	3	23	1 180	1	..	98	134	6	36	64

(1) L'esercizio ha 4 motoscafi con potenza complessiva di 100 HP.

TAVOLA I. — Esercizi ripartiti secondo il numero degli addetti.

EMILIA.

Tutti gli esercizi della provincia.

Provincia di FORLÌ.

C L A S S I	ESERCIZI CON																In complesso				
	non più di 1 addetto		2 a 5 addetti		6 a 10 addetti		11 a 50 addetti		51 a 100 addetti		101 a 250 addetti		251 a 500 addetti		501 a 1000 addetti		oltre 1000 addetti		Esercizi	Addetti	
	Esercizi	Addetti	Esercizi	Addetti	Esercizi	Addetti	Esercizi	Addetti	Esercizi	Addetti	Esercizi	Addetti	Esercizi	Addetti	Esercizi	Addetti	Esercizi	Addetti			
Industrie connesse con l'agricoltura.....	96	96	63	141	2	18	1	22	2	112	164	389
Pesca	56	56	130	417	64	435	4	69	254	977
Miniere e cave.....	3	3	6	12	1	6	3	77	3	432	1	442	17	972
Industrie del legno ed affini.....	498	498	430	1 118	15	108	12	292	955	2 016
Industrie alimentari ed affini.....	218	218	407	1 022	31	222	17	339	1	55	3	465	677	2 321
Industrie delle pelli, cuoi, pelo, penne, ecc.	31	31	21	52	2	59	1	169	55	311
Industria della carta.....	6	6	6	17	12	23
Industrie poligrafiche.....	22	22	38	105	12	94	8	169	1	57	81	447
Industrie siderurgiche e metallurgiche....	2	7	1	40	1	74	1	274	5	395
Industrie meccaniche.....	391	391	442	1 146	34	253	11	248	878	2 038
Lavorazione dei minerali, esclusi i metalli...	22	22	86	236	14	110	29	715	6	417	1	172	1	252	159	1 924
Industria delle costruzioni.....	18	18	60	188	33	266	33	745	4	257	5	776	155	2 250
Industrie tessili.....	7	7	14	35	1	7	8	220	1	96	4	531	1	331	2	1 040	38	2 267
Industrie del vestiario ed abbigliamento....	796	796	618	1 668	38	265	11	272	3	195	1	160	1 467	3 356
Servizi igienici, sanitari e polizia urbana...	129	129	206	502	1	7	4	69	340	707
Industrie chimiche.....	5	5	13	34	2	17	3	52	1	183	24	291
Distribuzione di forza motrice, luce, acqua, ecc.	9	9	14	37	3	24	10	192	36	262
Trasporti e comunicazioni.....	624	623	291	777	34	254	37	750	5	295	4	703	2	765	997	4 167
Combinazioni di industrie di diverse classi...	4	12	4	12
<i>Totale Industria.....</i>	2 931	2 930	2 851	7 526	287	2 086	194	4 330	24	1 558	23	3 591	6	2 064	2	1 040	6 318	25 125
Credito, cambio, assicurazione.....	60	60	45	139	7	59	9	200	121	458
di animali vivi, ecc.....	381	381	232	574	4	30	1	15	618	1 000
» generi alimentari.....	45	45	35	81	3	20	1	12	1	66	85	224
» filati, tessuti, ecc.....	1	1	1	5	3	23	5	29
» altri generi ed esercizi misti.....	1	1	1	2	2	3
Attività ausiliarie del commercio.....	575	575	50	121	1	11	626	707
di metalli, macchine, ecc.....	85	85	109	285	2	16	4	69	2 964	4 693
» generi alimentari.....	1 679	1 679	1 276	2 950	9	64	801	1 313
» filati, tessuti, ecc.....	488	488	304	750	7	52	2	23	198	364
» mobili, vetrerie, ecc.....	105	105	87	298	5	40	1	11	188	311
» oggetti d'arte.....	106	106	80	189	2	16	273	517
» prodotti chimici.....	156	156	106	260	9	64	2	37	99	128
» oggetti usati.....	83	83	15	33	1	12	4	10
misto	1	1	3	9	1 191	2 258
Alberghi, trattorie, caffè, ecc.....	526	526	642	1 531	19	141	4	60	25	95
Spettacoli pubblici.....	5	5	15	44	3	22	2	24	1	1
Editori di libri, musica, ecc.....	1	1	87	226
Gestioni diverse.....	49	49	32	82	1	8	5	87
<i>Totale Commercio.....</i>	4 347	4 347	3 033	7 263	74	555	33	561	1	66	7 488	12 792
TOTALE GENERALE.....	7 278	7 277	5 884	14 789	361	2 641	227	4 891	25	1 624	23	3 591	6	2 064	2	1 040	13 806	37 917

TAVOLA II. — Addetti ripartiti per sesso e per forma di attività.

EMILIA.

Tutti gli esercizi della provincia.

Provincia di FORLÌ

CLASSI	Proprietari, conduttori o gerenti			Personale direttivo			Personale amministrativo			Personale tecnico			Personale addetto alla vendita			Operai			In complesso				Personale a domicilio				
	M	F	MF	M	F	MF	M	F	MF	M	F	MF	M	F	MF	M	F	MF	M	F	MF	di cui stranieri	Esercizi	M	F	MF	
																											M
Industrie connesse con l'agricoltura.....	141	6	147	4	2	6	3	1	4	1	..	1	2	2	4	97	130	227	248	141	389	
Pesca	397	13	410	567	..	567	964	13	977	
Miniere e cave.....	39	1	40	12	..	12	12	3	15	6	..	6	899	..	899	968	4	972	
Industrie del legno ed affini.....	1 186	5	1 191	7	2	9	3	1	4	3	1	4	798	10	808	1 997	19	2 016	..	1	..	2	2	
Industrie alimentari ed affini.....	797	196	993	20	2	22	69	10	79	17	2	19	21	40	61	791	356	1 147	1 715	606	2 321	
Industrie delle pelli, cuoi, pelo, penne, ecc.	63	4	67	4	..	4	7	12	19	10	1	11	1	..	1	125	84	209	210	101	311	
Industria della carta.....	8	3	11	11	1	12	19	4	23	
Industrie poligrafiche.....	98	7	105	9	..	9	7	6	13	1	1	2	2	3	5	255	58	313	372	75	447	
Industrie siderurgiche e metallurgiche.....	10	..	10	4	..	4	7	2	9	3	..	3	369	..	369	393	2	395	
Industrie meccaniche.....	1 130	12	1 142	10	..	10	8	4	12	9	..	9	865	..	865	2 022	16	2 038	
Lavorazione dei minerali, esclusi i metalli...	351	3	354	23	..	23	35	9	44	13	..	13	7	..	7	1 385	98	1 483	1 814	110	1 924	..	1	..	4	4	
Industria delle costruzioni.....	873	..	873	24	2	26	21	4	25	10	..	10	..	2	2	1 312	2	1 314	2 240	10	2 250	
Industrie tessili.....	38	8	46	13	2	15	5	10	15	..	1	1	348	1 842	2 190	404	1 863	2 267	
Industrie del vestiario ed abbigliamento.....	1 329	496	1 825	5	7	12	2	7	9	2	..	2	17	22	39	552	917	1 469	1 907	1 449	3 356	..	3	2	2	4	
Servizi igienici, sanitari e polizia urbana...	418	4	422	2	..	2	3	..	3	1	..	1	4	2	6	264	9	273	692	15	707	
Industrie chimiche.....	28	6	34	2	..	2	7	3	10	2	..	2	2	1	3	219	21	24	260	31	291	
Distribuzione di forza motrice, luce, acqua, ecc.	12	1	13	9	..	9	3	7	38	12	..	12	2	..	2	188	..	188	254	8	262	
Trasporti e comunicazioni.....	1 343	14	1 357	114	..	114	428	60	488	275	..	275	3	..	3	1 897	33	1 930	4 060	107	4 167	1	
Combinazioni di industrie di diverse classi...	12	..	12	12	..	12
Totale Industria.....	8 273	779	9 052	262	17	279	648	139	787	353	5	358	73	73	146	10 942	3 561	14 503	20 551	4 574	25 125	1	5	2	8	10	
Credito, cambio, assicurazione.....	88	..	88	293	19	312	8	..	8	9	1	10	40	..	40	438	23	458	
Commercio all'ingrosso	629	148	777	10	..	10	17	6	23	1	..	1	39	11	50	136	3	139	832	168	1 000	
» di animali vivi, ecc.....	102	16	118	..	1	1	1	1	2	10	3	13	28	62	90	141	83	224	..	2	3	1	4	
» generi alimentari.....	5	..	5	2	..	2	19	2	21	1	..	1	27	2	29	
» filati, tessuti, ecc.....	1	1	2	1	..	1	2	1	3	
» altri generi ed esercizi misti.....	635	2	637	9	..	9	20	27	47	1	1	2	12	..	12	677	33	707	
Attività ausiliarie del commercio.....	230	24	254	5	..	5	29	11	40	41	22	63	93	..	93	398	57	455	..	2	3	..	3	
» di metalli, macchine, ecc.....	2 093	2 006	4 099	1	..	1	3	3	6	1	2	3	150	216	366	158	60	218	2 406	2 287	4 693	..	29	38	6	44	
» generi alimentari.....	527	513	1 040	5	..	5	5	2	7	4	1	5	55	116	171	64	21	85	660	653	1 313	..	1	4	3	7	
» filati, tessuti, ecc.....	181	75	256	3	1	4	19	13	32	70	2	72	273	91	364	
» mobili, vetrerie, ecc.....	173	64	237	2	1	3	17	12	29	39	3	42	231	80	311	
» oggetti d'arte.....	249	74	323	11	3	14	16	10	26	7	2	9	39	17	56	62	27	89	384	133	517	
» prodotti chimici.....	72	43	115	1	..	1	1	..	1	3	..	3	8	..	8	85	43	128	
» oggetti usati.....	4	2	6	2	..	2	2	..	2	8	2	10	
misto.....	931	865	1 796	7	5	12	98	110	208	162	80	242	1 198	1 060	2 258	
Alberghi, trattorie, caffè, ecc.....	23	8	31	5	..	5	1	1	2	1	..	1	47	9	56	77	18	95	
Spettacoli pubblici.....	1	..	1	1	..	1	
Editori di libri, musica, ecc.....	43	10	53	22	2	24	65	12	77	15	..	15	56	1	57	201	25	226	
Gestioni diverse.....	5 899	3 851	9 750	168	12	180	456	93	549	21	5	26	516	524	1 040	979	268	1 247	8 039	4 753	12 792	..	34	48	10	58	
Totale Commercio.....	5 899	3 851	9 750	168	12	180	456	93	549	21	5	26	516	524	1 040	979	268	1 247	8 039	4 753	12 792	..	34	48	10	58	
TOTALE GENERALE.....	14 172	4 630	18 802	430	29	459	1 104	232	1 336	374	10	384	589	597	1 186	11 921	3 829	15 750	28 590	9 327	37 917	1	39	50	18	68	

TAVOLA III. — Operai ripartiti per sesso e per gruppi di età.

EMILIA.

Tutti gli esercizi della provincia.

Provincia di FORLÌ.

CLASSI	MASCHI					FEMMINE					di cui nabili	IN COMPLESSO				
	meno di 15 anni	da 15 a 18 anni	da 19 a 65 anni	oltre 65 anni	TOTALE	meno di 15 anni	da 15 a 18 anni	da 19 a 65 anni	oltre 65 anni	TOTALE		meno di 15 anni	da 15 a 18 anni	da 19 a 65 anni	oltre 65 anni	TOTALE
	Industrie connesse con l'agricoltura.....	3	..	94	..	97	..	12	118	..		130	18	3	12	212
Pesca	10	112	444	1	567	10	112	444	1	567
Miniere e cave.....	2	35	837	25	899	2	35	837	25	899
Industrie del legno ed affini.....	185	286	322	5	798	..	4	6	..	10	3	185	290	328	5	808
Industrie alimentari ed affini.....	20	64	682	25	791	11	66	279	..	356	146	31	130	961	25	1 147
Industrie delle pelli, cuoi, pelo, penne, ecc.	5	7	112	1	125	..	1	83	..	84	40	5	8	195	1	209
Industria della carta.....	..	7	3	1	11	..	1	1	1	..	8	3	1	12
Industrie poligrafiche.....	28	75	149	3	255	..	15	43	..	58	24	28	90	192	3	313
Industrie siderurgiche e metallurgiche.....	7	82	272	8	369	7	82	272	8	369
Industrie meccaniche.....	209	321	334	1	865	209	321	334	1	865
Lavorazione dei erali, esclusi i metalli...	85	209	1 081	10	1 385	..	33	65	..	98	25	85	242	1 146	10	1 483
Industria delle costruzioni.....	11	161	1 132	5	1 312	2	..	2	2	11	164	1 134	5	1 314
Industrie tessili.....	16	29	393	..	348	93	541	1 200	8	1 842	597	109	570	1 503	8	2 190
Industrie del vestiario ed abbigliamento.....	95	261	196	..	552	283	402	235	..	917	695	375	663	431	..	1 469
Servizi igienici, sanitari e polizia urbana...	96	68	99	1	264	..	4	5	..	9	..	96	72	104	1	273
Industrie chimiche	7	5	296	1	219	..	7	14	..	21	3	7	12	220	1	240
Distribuzione di orza motrice, luce, acqua, ecc.	2	5	181	..	188	2	5	181	..	188
Trasporti e comunicazioni.....	9	20	1 868	..	1 897	33	..	33	9	9	20	1 901	..	1 930
Combinazioni di industrie di diverse classi...
<i>Totale Industria.....</i>	<i>790</i>	<i>1 750</i>	<i>8 315</i>	<i>87</i>	<i>10 942</i>	<i>384</i>	<i>1 086</i>	<i>2 083</i>	<i>8</i>	<i>3 561</i>	<i>1 563</i>	<i>1 174</i>	<i>2 836</i>	<i>10 398</i>	<i>95</i>	<i>14 503</i>
Credito, cambio, assicurazione.....	1	6	32	1	40	1	6	32	1	40
di animali vivi, ecc.....	1	7	127	1	136	3	..	3	..	1	7	130	1	139
» generi alimentari.....	27	1	28	62	..	62	12	89	1	90
» filati, tessuti, ecc.....	1	..	1	1	..	1
» altri generi ed esercizi misti.....	..	1	1	1	1
Attività ausiliarie del commercio.....	1	3	8	..	12	1	3	8	..	12
di metalli, macchine, ecc.....	11	16	66	..	93	11	16	66	..	93
» generi alimentari.....	11	28	118	1	158	3	11	45	1	60	19	14	39	163	2	218
» filati, tessuti, ecc.....	9	12	43	..	64	1	7	13	..	21	9	10	19	56	..	85
» mobili, vetrerie, ecc.....	14	14	42	..	70	2	..	2	..	14	14	44	..	72
» oggetti d'arte.....	5	5	29	..	39	1	1	1	..	3	2	6	6	30	..	42
» prodotti chimici.....	4	9	49	..	62	..	3	24	..	27	6	4	12	73	..	89
» oggetti usati.....	8	..	8	8	..	8
misto	1	1	..	2	1	1	..	2
Alberghi, trattorie, caffè, ecc.....	5	28	128	1	162	6	19	48	7	80	35	11	47	176	8	242
Spettacoli pubblici	2	7	37	1	47	..	5	4	..	9	2	2	12	41	1	56
Editori di libri, musica, ecc.....
Gestioni diverse	54	2	56	1	..	1	55	2	57
<i>Totale Commercio.....</i>	<i>64</i>	<i>137</i>	<i>770</i>	<i>8</i>	<i>979</i>	<i>11</i>	<i>46</i>	<i>203</i>	<i>8</i>	<i>268</i>	<i>85</i>	<i>75</i>	<i>183</i>	<i>973</i>	<i>16</i>	<i>1 247</i>
TOTALE GENERALE.....	854	1 887	9 085	95	11 921	395	1 132	2 286	16	3 829	1 648	1 249	3 019	11 371	111	15 750

TAVOLA IV. — Esercizi con impiego di caldaie a vapore.

EMILIA.

Tutti gli esercizi della provincia.

Provincia di Forlì.

CLASSI	CALDAIE FISSE						CALDAIE SEMIFISSE			LOCOMOBILI		IN COMPLESSO			
	Per azionamento di motori a vapore			Per riscaldamento ambienti industriali o per altri usi industriali			Numero		Superficie di riscaldamento m. ²	Numero		Superficie di riscaldamento m. ²	esercizi	caldaie	Superficie di riscaldamento m. ²
	Numero		Superficie di riscaldamento m. ²	Numero		Superficie di riscaldamento m. ²	esercizi	caldaie		esercizi	caldaie				
	esercizi	caldaie		esercizi	caldaie				esercizi			caldaie			
Industrie connesse con l'agricoltura.....	1	1	6	1	1	5	2	2	11
Pesca
Miniere e cave.....	1	1	16	1	2	24	2	3	40
Industrie del legno ed affini.....	1	1	254	1	1	254
Industrie alimentari ed affini.....	12	45	6 616	7	9	695	2	38	47	1	5	53	22	97	7 411
Industrie delle pelli, cuoi, pelo, penne, ecc.
Industria della carta.....	1	3	126	1	3	4	1	1	14	3	7	144
Industrie poligrafiche.....	1	1	7	1	1	7
Industrie siderurgiche e metallurgiche.....	1	2	88	1	1	3	2	3	91
Industrie meccaniche.....	1	1	16	1	1	16
Lavorazione dei minerali, esclusi i metalli...	1	1	10	1	1	10
Industria delle costruzioni.....
Industrie tessili.....	6	11	1 006	7	7	193	13	18	1 199
Industrie del vestiario ed abbigliamento.....	1	1	4	1	1	4
Servizi igienici, sanitari e polizia urbana.....	2	3	16	2	3	16
Industrie chimiche.....	1	1	10	1	1	10
Distribuzione di forza motrice, luce, acqua, ecc.
Trasporti e comunicazioni.....	1	4	228	1	2	162	1	1	41	3	7	431
Combinazioni di industrie di diverse classi...
<i>Totale Industria.....</i>	21	65	8 064	21	27	1 091	9	45	404	4	9	85	55	146	9 644
Credito, cambio, assicurazione.....
Commercio all'ingrosso	di animali vivi, ecc.....
	» generi alimentari.....
	» filati, tessuti, ecc.....
	» altri generi ed esercizi misti.....
Commercio al minuto	Attività ausiliarie del commercio.....
	di metalli, macchine, ecc.....
	» generi alimentari.....
	» filati, tessuti, ecc.....
	» mobili, vetrerie, ecc.....
	» oggetti d'arte.....
» prodotti chimici.....	
» oggetti usati.....	
misto
Alberghi, trattorie, caffè, ecc.....
Spettacoli pubblici.....	1	1	15	1	1	3	1	1	3
Editori di libri, musica, ecc.....	1	1	15
Gestioni diverse.....
<i>Totale Commercio.....</i>	1	1	15	1	1	3	2	2	18
TOTALE GENERALE.....	21	65	8 064	22	28	1 106	10	46	407	4	9	85	57	148	9 662

TAVOLA V. — Esercizi ripartiti a seconda dei mezzi di trasporto usati.

EMILIA.

Tutti gli esercizi della provincia.

Provincia di FORLÌ.

CLASSI	Complesso degli esercizi che impiegano mezzi meccanici di trasporto	Esercizi con impiego di mezzi meccanici di trasporto terrestri									Esercizi con impiego di mezzi meccanici di trasporto per via d'acqua	Esercizi con impiego di mezzi di trasporto per via d'aria	Esercizi che impiegano animali da tiro					
		Esercizi	con motori a vapore			con motori a scoppio			con motori elettrici				Esercizi	Cavalli	Muli	Asini	Buoï	
			Numero esercizi	mezzi meccanici	Potenza complessiva HP	Numero esercizi	mezzi meccanici	Potenza complessiva HP	Numero esercizi	mezzi meccanici								Potenza complessiva HP
Industrie connesse con l'agricoltura.....	1	1	2
Pesca	5	(1)	5
Miniere e cave.....	5	5	1	1	193	3	17	410	5	44	11
Industrie del legno ed affini.....	1	1	1	2	40	17	14	1	2
Industrie alimentari ed affini.....	18	18	1	1	50	17	27	677	136	104	24	33
Industrie delle pelli, cuoi, pelo, penne, ecc.	2	2	1	1	15	1	1	3	2	2
Industria della carta.....
Industrie poligrafiche.....	1	1	1	1	12
Industrie siderurgiche e metallurgiche.....	1	1	1	1	35
Industrie meccaniche.....	21	19	18	26	489	1	2	34	(2)	2	..	12	11	1	..
Lavorazione dei minerali, esclusi i metalli...	14	14	14	25	770	32	22	26	21
Industria delle costruzioni.....	9	9	1	10	600	8	12	271	10	64	21	24
Industrie tessili.....	2	2	2	2	15	3	4	..	2
Industrie del vestiario ed abbigliamento.....	1	1	1	1	4	17	14	..	3
Servizi igienici, sanitari e polizia urbana...	3	3	3	4	105	2	13
Industrie chimiche	4	4	4	8	237	4	3	..	1
Distribuzione di forza motrice, luce, acqua, ecc.	2	2	2	4	70
Trasporti e comunicazioni.....	257	254	3	82	53 266	250	334	8 850	1	10	710	(3)	3	..	548	615	487	487
Combinazioni di industrie di diverse classi...
Totale Industria.....	340	336	8	96	54 159	325	464	11 953	3	17	788	10	..	791	869	571	577	9
Credito, cambio, assicurazione.....	1	1
Commercio all'ingrosso	16	14	14	15	158	(4)	2	..	214	182	52	27
di animali vivi, ecc.....	3	3	3	3	85	18	20	3	4
» generi alimentari.....	2	2	2	3	67	1	1
» filati, tessuti, ecc.....
» altri generi ed esercizi misti.....	5	5	5	6	70	32	32
Attività ausiliarie del commercio.....	8	8	8	8	252	5	5
di metalli, macchine, ecc.....	21	21	21	23	457	482	382	29	91
» generi alimentari.....	16	16	16	16	284	59	56	4	3
» filati, tessuti, ecc.....	4	4	4	4	71	14	15
» mobili, vetrerie, ecc.....	3	3	3	3	36	8	8
» oggetti d'arte.....	9	9	9	19	490	43	32	20	9
» prodotti chimici.....	3	3	3	3	79	17	18	..	2
» oggetti usati.....
misto	4	4	4	5	100	48	45	5	6
Alberghi, trattorie, caffè, ecc.....
Spettacoli pubblici
Editori di libri, musica, ecc.....
Gestioni diverse	2	2	2	9	230	6	11	1	..
Totale Commercio.....	96	94	94	117	2 379	2	..	948	808	114	142	4
TOTALE GENERALE.....	442	430	8	96	54 159	419	581	14 332	3	17	788	12	..	1 739	1 677	685	719	13

(1) I 5 esercizi hanno 5 velieri forniti di motore ausiliario, con potenza complessiva di 90 HP. — (2) Dei 2 esercizi, 1 ha 1 nave a vapore con potenza complessiva di 40 HP.; l'altro ha 1 veliero fornito di motore ausiliario, con potenza complessiva di 35 HP. — (3) I 3 esercizi hanno 4 velieri forniti di motore ausiliario, con potenza complessiva di 135 HP. — (4) I 2 esercizi hanno 2 velieri forniti di motore ausiliario, con potenza complessiva di 175 HP.

TAVOLA VI. — Esercizi ripartiti secondo il numero degli addetti.

EMILIA.

Esercizi che usano forza motrice.

Provincia di FORLÌ.

CLASSI	ESERCIZI CON																In complesso			
	non più di 1 addetto		2 a 5 addetti		6 a 10 addetti		11 a 50 addetti		51 a 100 addetti		101 a 250 addetti		251 a 500 addetti		501 a 1000 addetti		oltre 1000 addetti		Esercizi	Addetti
	Esercizi	Addetti	Esercizi	Addetti	Esercizi	Addetti	Esercizi	Addetti	Esercizi	Addetti	Esercizi	Addetti	Esercizi	Addetti	Esercizi	Addetti	Esercizi	Addetti		
Industrie connesse con l'agricoltura.....	1	58	1	58
Pesca
Miniere e cave.....	1	6	2	43	3	432	1	442	7	923
Industrie del legno ed affini.....	34	34	121	378	14	102	10	234	179	748
Industrie alimentari ed affini.....	160	160	318	829	29	210	16	315	1	55	3	465	527	2 034
Industrie delle pelli, cuoi, pelo, penne, ecc.	5	16	2	59	1	169	8	244
Industria della carta.....
Industrie poligrafiche.....	2	2	16	52	12	94	8	169	1	57	39	374
Industrie siderurgiche e metallurgiche.....	1	5	1	40	1	74	1	274	4	393
Industrie meccaniche.....	21	21	124	375	30	227	10	237	185	860
Lavorazione dei minerali, esclusi i metalli...	15	49	10	79	23	583	6	417	1	172	1	252	56	1 552
Industria delle costruzioni.....	3	9	2	15	1	56	1	143	7	223
Industrie tessili.....	1	1	3	7	1	7	6	155	1	96	4	531	1	331	2	1 040	19	2 168
Industrie del vestiario ed abbigliamento...	5	13	3	25	1	23	1	62	1	160	11	283
Servizi igienici, sanitari e polizia urbana...	1	3	1	17	2	20
Industrie chimiche.....	2	2	3	8	2	33	1	183	8	226
Distribuzione di forza motrice, luce, acqua ecc.	9	9	14	37	3	24	10	192	36	262
Trasporti e comunicazioni.....	1	1	3	6	1	6	7	165	1	192	2	765	17	1 247
Combinazioni di industrie di diverse classi...	2	6	2	6
<i>Totale Industria.....</i>	<i>230</i>	<i>230</i>	<i>634</i>	<i>1 793</i>	<i>106</i>	<i>795</i>	<i>99</i>	<i>2 265</i>	<i>15</i>	<i>987</i>	<i>16</i>	<i>2 447</i>	<i>6</i>	<i>2 064</i>	<i>2</i>	<i>1 040</i>	<i>..</i>	<i>..</i>	<i>1 108</i>	<i>11 621</i>
Credito, cambio, assicurazione.....
Commercio all'ingrosso	5	5	11	34	2	17	1	15	19	71
» di animali vivi, ecc.....
» generi alimentari.....	2	2	1	8	1	12	4	22
» filati, tessuti, ecc.....
» altri generi ed esercizi misti.....
Attività ausiliarie del commercio.....	1	1	1	4	2	5
» di metalli, macchine, ecc.....	1	1	11	30	1	10	2	45	15	86
» generi alimentari.....	3	3	31	101	1	7	35	111
» filati, tessuti, ecc.....	1	2	1	2
» mobili, vetrerie, ecc.....	2	9	3	24	1	11	6	44
» oggetti d'arte.....	4	4	5	13	2	16	11	33
» prodotti chimici.....	7	7	2	4	3	21	2	37	14	69
» oggetti usati.....
misto
Alberghi, trattorie, caffè, ecc.....	1	1	7	20	8	59	3	45	19	125
Spettacoli pubblici.....	2	2	6	19	1	10	2	24	11	55
Editori di libri, musica, ecc.....
Gestioni diverse	1	8	1	8
<i>Totale Commercio.....</i>	<i>26</i>	<i>26</i>	<i>77</i>	<i>236</i>	<i>23</i>	<i>180</i>	<i>12</i>	<i>189</i>	<i>..</i>	<i>..</i>	<i>..</i>	<i>..</i>	<i>..</i>	<i>..</i>	<i>..</i>	<i>..</i>	<i>..</i>	<i>..</i>	<i>138</i>	<i>631</i>
TOTALE GENERALE.....	256	256	711	2 029	129	975	111	2 454	15	987	16	2 447	6	2 064	2	1 040	1 246	12 252

TAVOLA VII. — Addetti ripartiti per sesso e per forma di attività.

EMILIA.

Esercizi che usano forza motrice.

Provincia di FORLÌ.

CLASSI	Proprietari, conduttori o gerenti			Personale direttivo			Personale amministrativo			Personale tecnico			Personale addetto alla vendita			Operai			In complesso				Personale a domicilio				
	M	F	MF	M	F	MF	M	F	MF	M	F	MF	M	F	MF	M	F	MF	M	F	MF	di cui stranieri	Esercizi	M	F	MF	
																											M
Industrie connesse con l'agricoltura.....	1	..	1	..	1	1	..	1	5	5	55	7	51	58	
Pesca	
Miniere e cave.....	10	..	10	10	3	13	6	..	6	894	..	894	920	3	923	
Industrie del legno ed affini.....	284	1	285	6	..	6	2	1	3	2	1	3	441	10	451	735	13	748	..	1	..	2	2	
Industrie alimentari ed affini.....	625	132	757	18	1	19	68	9	77	17	2	19	18	35	53	758	351	1 109	1 504	530	2 034	
Industrie delle pelli, cuoi, pelo, penne, ecc.	10	2	12	4	..	4	7	12	19	10	1	11	114	81	195	145	99	244	
Industria della carta.....	
Industrie poligrafiche.....	56	1	57	9	..	9	7	6	13	1	2	3	236	56	292	309	65	374	
Industrie siderurgiche e metallurgiche.....	9	..	9	4	..	4	7	2	9	3	..	3	368	..	368	391	2	393	
Industrie meccaniche.....	281	5	286	6	..	6	8	4	12	4	..	4	552	..	552	851	9	860	
Lavorazione dei minerali, esclusi i metalli...	187	1	188	21	..	21	29	9	38	12	..	12	5	..	5	1 193	95	1 288	1 447	105	1 552	..	1	..	4	4	
Industria delle costruzioni.....	51	..	51	2	..	2	3	..	3	4	..	4	163	..	163	223	..	223	
Industrie tessili.....	20	..	20	11	2	13	5	8	13	..	1	1	34	1 781	2 121	376	1 792	2 168	
Industrie del vestiario ed abbigliamento...	18	4	22	6	6	2	..	2	104	149	253	124	159	283	..	1	2	..	2	
Servizi igienici, sanitari e polizia urbana...	2	1	3	2	..	2	14	1	15	18	2	20	
Industrie chimiche.....	6	..	6	2	..	2	6	3	9	1	..	1	1	..	1	198	9	207	214	12	226	
Distribuzione di forza motrice, luce, acqua ecc.	12	1	13	9	..	9	31	7	38	12	..	12	2	..	2	188	..	188	254	8	262	
Trasporti e comunicazioni.....	3	2	5	28	..	28	86	4	90	168	..	168	933	23	956	1 218	29	1 247	7	
Combinazioni di industrie di diverse classi...	6	..	6	6	..	6
<i>Totale Industria.....</i>	<i>1 570</i>	<i>150</i>	<i>1 720</i>	<i>131</i>	<i>3</i>	<i>134</i>	<i>271</i>	<i>75</i>	<i>346</i>	<i>236</i>	<i>4</i>	<i>240</i>	<i>33</i>	<i>38</i>	<i>71</i>	<i>6 501</i>	<i>2 609</i>	<i>9 110</i>	<i>8 742</i>	<i>2 879</i>	<i>11 621</i>	<i>7</i>	<i>3</i>	<i>2</i>	<i>6</i>	<i>8</i>	
Credito, cambio, assicurazione.....
Commercio all'ingrosso	23	1	24	3	..	3	7	1	8	1	..	1	16	..	16	19	..	19	69	2	71	
» di animali vivi, ecc.....	10	1	11	..	1	1	1	1	2	4	..	4	3	1	4	18	4	22	
» generi alimentari.....
» filati, tessuti, ecc.....
» altri generi ed esercizi misti.....	5	..	5	5	..	5
Attività ausiliarie del commercio.....	25	1	26	2	..	2	8	5	13	5	1	6	39	..	39	79	7	86	
» di metalli, macchine, ecc.....	48	27	75	4	10	14	17	5	22	69	42	111	
» generi alimentari.....	1	..	1	1	..	1	2	..	2	
» filati, tessuti, ecc.....	9	2	11	1	..	1	1	2	3	29	..	29	40	4	44	
» mobili, vetrerie, ecc.....	15	3	18	1	..	1	12	2	14	28	5	33	
» oggetti d'arte.....	12	1	13	3	..	3	7	3	10	2	1	3	29	20	40	44	25	69	
» prodotti chimici.....
» oggetti usati.....
Commercio al minuto	23	12	35	4	..	4	21	8	29	47	10	57	95	30	125	
» misto.....	9	..	9	2	..	2	1	..	1	36	7	43	48	7	55	
Alberghi, trattorie, caffè, ecc.....	7	..	7	8	..	8
Spettacoli pubblici.....	1	..	1
Editori di libri, musica, ecc.....
Gestioni diverse
<i>Totale Commercio.....</i>	<i>189</i>	<i>48</i>	<i>228</i>	<i>15</i>	<i>1</i>	<i>16</i>	<i>24</i>	<i>10</i>	<i>34</i>	<i>1</i>	..	<i>1</i>	<i>55</i>	<i>22</i>	<i>77</i>	<i>230</i>	<i>45</i>	<i>275</i>	<i>505</i>	<i>123</i>	<i>631</i>	
TOTALE GENERALE.....	1 750	198	1 948	146	4	150	295	85	380	237	4	241	88	60	148	6 731	2 654	9 385	9 247	3 005	12 252	7	3	2	6	8	

TAVOLA VIII. — Operai ripartiti per sesso e per gruppi di età.

EMILIA.

Esercizi che usano forza motrice.

Provincia di FORLÌ.

CLASSI	MASCHI					FEMMINE					IN COMPLESSO					
	meno di 15 anni	da 15 a 18 anni	da 19 a 65 anni	oltre 65 anni	TOTALE	meno di 15 anni	da 15 a 18 anni	da 19 a 65 anni	oltre 65 anni	TOTALE	di cui nubili	meno di 15 anni	da 15 a 18 anni	da 19 a 65 anni	oltre 65 anni	TOTALE
	Industrie connesse con l'agricoltura.....	5	..	5	50	..	50	6	55	..
Pesca
Miniere e cave.....	2	35	832	25	894	2	35	832	25	894
Industrie del legno ed affini.....	94	153	191	3	441	..	4	6	..	10	3	94	157	197	3	451
Industrie alimentari ed affini.....	17	51	665	25	758	11	62	278	..	351	145	28	113	943	25	1 109
Industrie delle pelli, cuoi, pelo, penne, ecc.	4	2	107	1	114	..	1	83	..	84	40	4	3	190	1	198
Industria della carta.....
Industrie poligrafiche.....	21	68	144	3	236	..	15	41	..	56	24	21	83	185	3	292
Industrie siderurgiche e metallurgiche.....	7	81	272	8	368	7	81	272	8	368
Industrie meccaniche.....	102	197	252	1	552	102	197	252	1	552
Lavorazione dei minerali, esclusi i metalli...	62	129	992	10	1 193	..	31	64	..	95	24	62	160	1 056	10	1 288
Industria delle costruzioni.....	2	9	151	1	163	2	9	151	1	163
Industrie tessili.....	12	29	299	..	340	85	522	1 166	..	1 781	553	97	551	1 465	8	2 121
Industrie del vestiario ed abbigliamento.....	3	14	87	..	104	7	43	99	..	149	89	10	57	186	..	253
Servizi igienici, sanitari e polizia urbana.....	1	1	11	1	14	1	..	1	..	1	1	12	1	15
Industrie chimiche.....	7	2	189	..	198	..	6	3	..	9	3	7	8	192	..	207
Distribuzione di forza motrice, luce, acqua ecc.	2	5	181	..	188	2	5	181	..	188
Trasporti e comunicazioni.....	..	4	929	..	933	23	..	23	9	..	4	952	..	956
Combinazioni di industrie di diverse classi...
<i>Totale Industria.....</i>	336	780	5 307	78	6 501	103	684	1 814	8	2 609	896	439	1 464	7 121	86	9 110
Credito, cambio, assicurazione.....
di animali vivi, ecc.....	18	1	19	18	1	19
» generi alimentari.....	3	..	3	1	..	1	4	..	4
» filati, tessuti, ecc.....
» altri generi ed esercizi misti.....
Attività ausiliarie del commercio.....
di metalli, macchine, ecc.....	2	3	34	..	39	2	3	34	..	39
» generi alimentari.....	4	2	11	..	17	5	..	5	..	4	2	16	..	22
» filati, tessuti, ecc.....	1	..	1	1	..	1
» mobili, vetrerie, ecc.....	6	7	16	..	29	6	7	16	..	29
» oggetti d'arte.....	12	..	12	..	1	1	..	2	2	..	1	13	..	14
» prodotti chimici.....	1	2	17	..	20	20	..	20	6	1	2	37	..	40
» oggetti usati.....
misto
Alberghi, trattorie, caffè, ecc.....	..	3	44	..	47	..	1	9	..	10	8	..	4	53	..	57
Spettacoli pubblici.....	1	4	30	1	36	..	5	2	..	7	2	1	9	32	1	43
Editori di libri, musica, ecc.....
Gestioni diverse.....	6	1	7	6	1	7
<i>Totale Commercio.....</i>	14	21	192	3	230	..	7	38	..	45	18	14	28	230	3	275
TOTALE GENERALE.....	350	801	5 499	81	6 731	103	691	1 852	8	2 654	911	453	1 492	7 351	89	9 385

TAVOLA IX. — Esercizi ripartiti secondo il numero e la specie dei motori.

EMILIA.

Esercizi che usano forza motrice.

Provincia di FORLÌ.

CLASSI	ESERCIZI CON IMPIEGO DI MOTORI																																
	a vento		idraulici			a vapore			a gas			a combustibili liquidi				Totale dei motori a vento, idraulici e termici					elettrici												
	numero	potenza complessiva	numero	potenza complessiva	numero	potenza complessiva	numero	potenza complessiva	numero	potenza complessiva	benzina e petrolio		olio pesante		numero	potenza complessiva	numero	potenza complessiva			numero	potenza complessiva											
											esercizi	motori	esercizi	motori				esercizi	motori	esercizi		motori	esercizi	motori	esercizi	motori	esercizi	motori	esercizi	motori	normalmente in funzione	in riserva	TOTALE
	esercizi	motori	HP	esercizi	motori	HP	esercizi	motori	HP	esercizi	motori	HP	esercizi	motori	HP	esercizi	motori	del macchinario	di generatori elettrici	in riserva	TOTALE	esercizi	motori	HP	in riserva	TOTALE							
Industrie connesse con l'agricoltura.....							
Pesca							
Miniere e cave	1	1	20	1	3	15	1	4	435	3	8	15	195	260	470	4	110	1 678	75	1 753						
Industrie del legno ed affini.....	3	3	9	4	4	26	1	1	12	8	8	47	47	172	210	657	38	695						
Industrie alimentari ed affini.....	229	376	3 490	14	61	2 270	2	28	975	5	5	93	21	31	1 126	289	501	6 732	540	682	7 954	247	439	2 592	424	3 016					
Industrie delle pelli, cuoi, pelo, penne, ecc.	1	3	190	1	3	180	10	..	190	8	38	124	80	204						
Industria della carta.....					
Industrie poligrafiche.....	39	75	94	3	97						
Industrie siderurgiche e metallurgiche...	1	4	162	1	1	4	2	5	4	100	62	166	3	56	344	67	411						
Industrie meccaniche	3	3	27	4	5	11	2	2	5	9	10	41	..	2	43	176	220	334	25	359					
Lavorazione dei minerali, esclusi i metalli	1	1	5	2	3	58	5	7	410	1	1	12	5	6	136	14	18	516	..	105	621	42	117	1 245	137	1 382					
Industria delle costruzioni.....	4	7	44	4	7	31	..	13	44	3	10	93	..	93
Industrie tessili.....	2	2	70	6	10	645	1	1	7	9	13	78	310	334	722	10	160	1 555	223	1 778						
Industrie del vestiario ed abbigliamento	11	19	133	..	133						
Servizi igienici, sanitari e polizia urbana	1	2	8	1	2	8	8	1	1	2	..	2					
Industrie chimiche	2	2	23	1	2	56	3	4	23	40	16	79	5	29	316	178	494					
Distribuz. di forza motrice, luce, acqua, ecc.	11	19	7 389	3	5	60	2	5	670	16	29	54	7 574	491	8 119	20	265	1 470	94	1 564					
Trasporti e comunicazioni.....	1	1	6	1	1	6	6	16	19	795	303	1 098						
Combinazioni di industrie di diverse classi	2	2	8	2	2	8	2	2	8	..	8				
<i>Totale Industria.....</i>	1	1	5	250	406	11 059	23	81	3 282	32	45	1 528	19	24	194	37	54	2 409	362	611	7 729	8 769	1 979	18 477	758	1 941	11 435	1 647	13 082				
Credito, cambio, assicurazione.....				
Commercio all'ingrosso				
di animali vivi, ecc.....	19	28	47	18	65						
» generi alimentari.....	4	4	12	..	12						
» filati, tessuti, ecc.....				
» altri generi ed esercizi misti..				
Attività ausiliarie del commercio.....	2	2	8	..	8						
di metalli, macchine, ecc.....	15	24	29	5	34						
» generi alimentari.....	35	42	47	1	48						
» filati, tessuti, ecc.....	1	1	1	..	1						
» mobili, vetrerie, ecc.....	6	7	13	..	13						
» oggetti d'arte.....	1	1	1	1	1	1	1	10	11	10	..	10					
» prodotti chimici.....	2	2	6	2	2	6	6	12	16	23	1	24					
» oggetti usati				
misto				
Alberghi, trattorie, caffè, ecc.....	1	1	1	1	1	1	1	18	29	50	2	52					
Spettacoli pubblici.....	1	1	6	1	1	6	6	10	13	54	3	57					
Editori di libri, musica, ecc.....				
Gestioni diverse.....	1	1	2	..	2						
<i>Totale Commercio.....</i>	5	250	406	11 059	23	81	3 282	32	45	1 528	24	29	208	37	54	2 409	5	5	14	14	133	178	296	30	326				
TOTALE GENERALE.....	1	1	5	250	406	11 059	23	81	3 282	32	45	1 528	24	29	208	37	54	2 409	367	616	7 743	8 769	1 979	18 491	891	2 119	11 731	1 677	13 408				

TAVOLA X. — Esercizi ripartiti secondo la specie dei motori e il numero degli addetti.

EMILIA.

Esercizi che usano forza motrice.

Provincia di FORLÌ.

CLASSI	ESERCIZI CON															IN COMPLESSO	
	1 a 10 addetti			11 a 50 addetti			51 a 250 addetti			251 a 1000 addetti			oltre 1000 addetti				
	FORZA MOTRICE ADOPERATA NORMALMENTE PER IL FUNZIONAMENTO DEL MACCHINARIO																
	motori		Potenza complessiva	motori		Potenza complessiva	motori		Potenza complessiva	motori		Potenza complessiva	motori		Potenza complessiva	motori	
a vento idraulici e termici	elettrici	a vento idraulici e termici		elettrici	a vento idraulici e termici		elettrici	a vento idraulici e termici		elettrici	a vento idraulici e termici		elettrici	a vento idraulici e termici		elettrici	
HP	HP	HP	HP	HP	HP	HP	HP	HP	HP	HP	HP	HP	HP	HP	HP	HP	HP
Industrie connesse con l'agricoltura.....	3	3	3	3
Pesca
Miniere e cave.....	..	70	70	..	99	99	479	479	15	1 080	1 045	15	1 678	1 698
Industrie del legno ed affini.....	47	562	6 09	..	95	95	47	657	704
Industrie alimentari ed affini.....	4 589	1 799	6 388	125	292	417	855	470	1 325	1 163	31	1 194	6 782	2 592	9 324
Industrie delle pelli, cuoi, pelo, penne, ecc.....	..	64	64	189	60	240	189	124	304
Industria della carta.....
Industrie poligrafiche.....	..	39	39	..	35	35	..	20	20	94	94
Industrie siderurgiche e metallurgiche.....	..	313	313	..	6	6	4	25	29	4	344	348
Industrie meccaniche.....	31	267	298	10	65	75	..	2	2	41	334	375
Lavorazione dei minerali, esclusi i metalli...	187	186	373	174	571	745	155	421	576	..	67	67	516	1 245	1 761
Industria delle costruzioni.....	26	18	44	5	75	30	31	93	124
Industrie tessili.....	..	4	4	31	122	153	..	440	440	47	989	1 086	78	1 555	1 633
Industrie del vestiario ed abbigliamento.....	..	28	28	..	2	2	..	103	103	133	133
Servizi igienici, sanitari e polizia urbana.....	..	2	2	2	2
Industrie chimiche.....	7	4	11	16	88	104	..	224	224	23	316	339
Distribuzione di forza motrice, luce, acqua ecc.....	42	494	536	12	976	988	54	1 470	1 524
Trasporti e comunicazioni.....	..	25	25	..	121	121	..	161	161	..	488	488	795	795
Combinazioni di industrie di diverse classi...	8	..	8	8	..	8
<i>Totale Industria.....</i>	4 937	3 875	8 812	368	2 472	2 840	1 199	2 483	3 682	1 225	2 605	3 831	7 729	11 435	19 164
Credito, cambio, assicurazione.....
Commercio al grosso	..	42	42	..	5	5	47	47
di animali vivi, ecc.....
» generi alimentari.....	..	11	11	..	1	1	12	12
» filati, tessuti, ecc.....
» altri generi ed esercizi misti.....
Attività ausiliarie del commercio.....	..	8	8	8	8
di metalli, macchine, ecc.....	..	24	24	..	5	5	29	29
» generi alimentari.....	..	47	47	47	47
» filati, tessuti, ecc.....	..	1	1	1	1
» mobili, vetrerie, ecc.....	..	10	10	..	3	3	13	13
» oggetti d'arte.....	1	10	11	1	10	11
» prodotti chimici.....	6	16	22	..	7	7	6	23	29
» oggetti usati.....
» misto.....
Alberghi, trattorie, caffè, ecc.....	1	26	27	..	24	24	1	50	51
Spettacoli pubblici.....	6	48	54	..	6	6	6	5	60
Editori di libri, musica, ecc.....
Gestioni diverse.....	..	2	2	2	2
<i>Totale Commercio.....</i>	14	245	259	..	51	51	14	296	310
TOTALE GENERALE.....	4 951	4 120	9 071	368	2 523	2 891	1 199	2 483	3 682	1 225	2 605	3 830	7 743	11 731	19 474

TAVOLA XI. — Esercizi ripartiti a seconda dei mezzi di trasporto usati.

EMILIA.

Esercizi che usano forza motrice.

Provincia di FORLÌ.

CLASSI	Complesso degli esercizi che impiegano mezzi meccanici di trasporto	Esercizi con impiego di mezzi meccanici di trasporto terrestre.									Esercizi con impiego di mezzi meccanici di trasporto per via d'acqua	Esercizi con impiego di mezzi di trasporto per via d'aria	Esercizi che impiegano animali da tiro						
		Esercizi	con motori a vapore			con motori a scoppio			con motori elettrici				Esercizi	Cavalli	Muli	Asini	Bui		
			Numero		Potenza complessiva HP	Numero		Potenza complessiva HP	Numero									Potenza complessiva HP	
			esercizi	mezzi meccanici		esercizi	mezzi meccanici		esercizi	mezzi meccanici									
Industrie connesse con l'agricoltura.....
Pesca
Miniere e cave.....	4	4	1	1	193	2	16	395	1	5	44	3	2	9
Industrie del legno ed affini.....	1	1	1	2	40	2	2
Industrie alimentari ed affini.....	15	15	1	1	50	14	23	592	126	94	24	33	..	2
Industrie delle pelli, cuoi, pelo, penne, ecc	2	2	1	1	15	1	1	3
Industria della carta.....
Industrie poligrafiche.....	1	1	1	1	12
Industrie siderurgiche e metallurgiche.....	1	1	1	1	35
Industrie meccaniche.....	15	13	12	18	417	1	2	34	(1)	2	3	2	1
Lavorazione dei minerali, esclusi i metalli...	12	12	12	23	720	7	8	2	2
Industria delle costruzioni.....	2	2	2	4	95	2	4	1	2
Industrie tessili.....	2	2	2	2	15	2	2	..	2
Industrie del vestiario ed abbigliamento...
Servizi igienici, sanitari e polizia urbana...	1	1	1	1	25
Industrie chimiche.....	2	2	2	5	139	3	2	1
Distribuzione di forza motrice, luce, acqua, ecc.	2	2	2	4	70
Trasporti e comunicazioni.....	10	10	3	82	53 266	6	37	1 253	1	10	710
Combinazioni di industrie di diverse classi...
<i>Totale Industria.....</i>	<i>70</i>	<i>68</i>	<i>7</i>	<i>86</i>	<i>53 559</i>	<i>58</i>	<i>137</i>	<i>3 776</i>	<i>3</i>	<i>17</i>	<i>788</i>	<i>2</i>	<i>..</i>	<i>148</i>	<i>116</i>	<i>37</i>	<i>38</i>	<i>..</i>	<i>5</i>
Credito, cambio, assicurazione.....
Commercio all'ingrosso	3	3	3	4	104	2	2
» di animali vivi, ecc.....	1	1	1	1	35	1	4
» generi alimentari.....
» filati, tessuti, ecc.....
» altri generi ed esercizi misti.....
Attività ausiliarie del commercio.....
Commercio al minuto	1	1	1	1	15
» di metalli, macchine, ecc.....	1	1	1	1	34	4	2	2
» generi alimentari.....
» filati, tessuti, ecc.....
» mobili, vetrerie, ecc.....	1	1	1	1	10	1	1
» oggetti d'arte.....	1	1	1	1	5
» prodotti chimici.....	5	5	5	9	260	2	1	..	1
» oggetti usati.....
» misto
Alberghi, trattorie, caffè, ecc.....	4	4	4	5	100	1	1
Spettacoli pubblici.....
Editori di libri, musica, ecc.....
Gestioni diverse	1	1	1	8	199
<i>Totale Commercio.....</i>	<i>18</i>	<i>18</i>	<i>..</i>	<i>..</i>	<i>..</i>	<i>18</i>	<i>31</i>	<i>762</i>	<i>..</i>	<i>..</i>	<i>..</i>	<i>..</i>	<i>..</i>	<i>11</i>	<i>11</i>	<i>..</i>	<i>3</i>	<i>..</i>	<i>..</i>
TOTALE GENERALE.....	88	86	7	86	53 559	76	168	4 538	3	17	788	2	..	159	127	37	41	..	5

(1) Dei 2 esercizi, 1 ha 1 nave a vapore con potenza complessiva di 40 HP; l'altro ha 1 veliero fornito di motore ausiliario con potenza complessiva di 35 HP.

TAVOLA I. — Esercizi ripartiti secondo il numero degli addetti.

EMILIA.

Tutti gli esercizi della provincia.

Provincia di MODENA.

CLASSI	ESERCIZI CON																		In compless.		
	non più di 1 addetto		2 a 5 addetti		6 a 10 addetti		11 a 50 addetti		51 a 100 addetti		101 a 250 addetti		251 a 500 addetti		501 a 1000 addetti		oltre 1000 addetti		Esercizi	Addetti	
	Esercizi	Addetti	Esercizi	Addetti	Esercizi	Addetti	Esercizi	Addetti	Esercizi	Addetti	Esercizi	Addetti	Esercizi	Addetti	Esercizi	Addetti	Esercizi	Addetti			
Industrie connesse con l'agricoltura	54	54	41	105	2	13	97	172	
Pesca	1	1	1	1	
Miniere e cave.....	9	9	5	14	3	39	17	62	
Industrie del legno ed affini.....	457	457	516	1 379	45	307	24	454	6	403	1	477	1 049	3 477	
Industrie alimentari ed affini.....	369	368	1 002	2 687	95	785	39	732	6	345	1	134	1	1 215	1 513	6 266	
Industrie delle pelli, cuoi, pelo, penne, ecc.	21	21	35	99	3	26	1	12	1	74	61	232	
Industria della carta.....	1	1	1	2	1	6	7	171	2	113	12	293	
Industrie poligrafiche.....	20	20	35	108	4	31	12	261	71	420	
Industrie siderurgiche e metallurgiche.....	2	5	2	39	1	210	5	254	
Industrie meccaniche.....	394	393	426	1 109	40	300	19	353	2	122	3	560	884	2 837	
Lavorazione dei minerali, esclusi i metalli...	23	22	64	199	18	140	23	579	2	112	1	237	131	1 289	
Industria delle costruzioni.....	68	68	111	358	36	261	58	1 109	7	411	6	994	1	500	1	634	288	4 335	
Industrie tessili.....	40	40	22	48	6	48	3	57	1	87	1	238	73	518	
Industrie del vestiario ed abbigliamento.....	868	868	661	1 779	65	423	17	471	3	198	1 614	3 739	
Servizi igienici, sanitari e polizia urbana.....	109	107	239	619	3	19	1	12	1	73	353	830	
Industrie chimiche.....	3	3	13	34	2	15	1	48	1	65	1	106	21	271	
Distribuzione di forza motrice, luce, acqua, ecc.	30	25	14	39	4	30	7	125	1	100	56	319	
Trasporti e comunicazioni.....	855	851	429	1 098	46	349	28	588	1	63	5	877	1 364	3 826	
Combinazioni di industrie di diverse classi...	22	22	49	127	3	21	3	73	77	243	
Totale Industria.....	3 344	3 330	3 665	9 809	373	2 774	248	5 123	34	2 166	19	3 356	2	977	1	634	1	1 215	7 687	29 384	
Credito, cambio, assicurazione.....	66	66	77	211	10	73	8	227	1	52	162	629	
di animali vivi, ecc.....	388	386	204	539	16	124	1	11	609	1 060	
Commercio all'ingrosso	97	97	73	220	10	69	4	85	184	471	
» generi alimentari.....	3	3	8	25	5	35	16	63	
» filati, tessuti, ecc.....	25	25	34	96	3	19	62	140	
» altri generi ed esercizi misti.....	619	617	82	221	4	26	2	22	707	886	
Attività ausiliarie del commercio.....	56	54	100	269	7	48	6	101	169	472	
di metalli, macchine, ecc.....	1 257	1 254	1 605	3 883	46	313	2	26	2 910	5 476	
» generi alimentari.....	431	431	427	1 060	14	91	1	11	873	1 593	
» filati, tessuti, ecc.....	74	74	93	243	8	59	1	11	176	387	
» mobili, vetrerie, ecc.....	101	100	127	313	2	13	230	426	
» oggetti d'arte.....	102	101	96	250	5	34	2	37	205	422	
» prodotti chimici.....	57	57	12	26	4	60	73	143	
» oggetti usati.....	60	60	80	202	3	19	1	15	144	296	
misto	287	286	631	1 726	23	189	6	100	949	2 301	
Alberghi, trattorie, caffè, ecc.....	4	4	33	97	8	62	1	11	46	174	
Spettacoli pubblici.....	2	5	1	8	3	13	
Editori di libri, musica, ecc.....	64	59	37	102	1	9	1	24	103	194	
Gestioni diverse
Totale Commercio.....	3 691	3 674	3 721	9 488	168	1 191	40	741	1	52	7 621	15 146	
TOTALE GENERALE.....	7 035	7 004	7 386	19 297	541	3 965	288	5 864	35	2 218	19	3 356	2	977	1	634	1	1 215	15 308	44 530	

TAVOLA II. — Addetti ripartiti per sesso e per forma di attività.

EMILIA.

Tutti gli esercizi della provincia.

Provincia di MODENA.

CLASSI	Proprietari, conduttori o gerenti			Personale direttivo			Personale amministrativo			Personale tecnico			Personale addetto alla vendita			Operai			In complesso				Personale a domicilio			
	M	F	MF	M	F	MF	M	F	MF	M	F	MF	M	F	MF	M	F	MF	M	F	MF	di cui stranieri	Esercizi	M	F	MF
Industrie connesse con l'agricoltura.....	107	1	108	62	2	64	169	3	172
Pesca	1	..	1	1	..	1
Miniere e cave.....	16	..	16	3	..	3	..	1	1	41	1	42	60	2	62
Industrie del legno ed affini.....	1 426	70	1 496	22	5	27	33	3	36	2	1	3	1 002	913	1 915	2 485	992	3 477	..	9	..	251	251
Industrie alimentari ed affini.....	1 592	419	2 011	114	2	116	136	40	176	47	1	48	21	17	38	2 452	1 425	3 877	4 362	1 904	6 266	1
Industrie delle pelli, cuoi, pelo, penne, ecc...	63	16	79	3	..	3	3	1	4	111	35	146	180	52	232
Industria della carta.....	14	1	15	4	..	4	1	3	4	138	132	270	157	136	293
Industrie poligrafiche.....	80	7	87	5	..	5	14	3	17	2	3	5	3	2	5	244	57	301	348	72	420
Industrie siderurgiche e metallurgiche.....	8	..	8	3	..	3	3	1	4	238	1	239	252	2	254
Industrie meccaniche.....	1 200	17	1 217	12	..	12	23	13	36	7	..	7	1	2	3	1 463	99	1 562	2 706	131	2 837	5	1	1	..	1
Lavorazione dei minerali, esclusi i metalli...	193	14	207	16	..	16	17	6	23	2	1	3	5	1	6	805	229	1 034	1 038	251	1 289
Industria delle costruzioni.....	1 421	2	1 423	33	..	33	33	7	40	17	..	17	12	3	15	2 833	4	2 807	4 319	16	4 335
Industrie tessili.....	41	49	90	3	..	3	1	1	2	9	9	31	383	414	76	442	518
Industrie del vestiario ed abbigliamento.....	1 321	698	2 019	6	2	8	9	6	15	1	..	1	17	13	30	614	1 052	1 666	1 968	1 771	3 739	..	61	50	308	358
Servizi igienici, sanitari e polizia urbana.....	430	21	451	2	..	2	3	..	3	4	2	6	14	1	15	310	43	353	763	67	830
Industrie chimiche.....	21	2	23	4	..	4	10	4	14	5	4	9	158	63	221	198	73	271
Distribuzione di forza motrice, luce, acqua, ecc	18	4	22	9	..	9	36	12	48	10	..	10	2	..	2	227	1	228	302	17	319
Trasporti e comunicazioni.....	1 577	63	1 640	73	1	74	454	39	493	3	1	4	1	..	1	1 559	64	1 614	3 658	168	3 826
Combinazioni di industrie di diverse classi...	108	13	121	7	..	7	6	..	6	1	..	1	100	8	108	222	21	243
Totale Industria.....	9 637	1 397	11 034	319	10	329	782	140	922	99	12	111	78	49	127	12 349	4 512	16 861	23 264	6 120	29 384	6	71	51	559	610
Credito, cambio, assicurazione.....	78	2	80	83	1	84	353	32	385	2	1	3	1	1	2	71	4	75	588	41	629
di animali vivi, ecc.....	719	85	804	8	1	9	25	12	37	2	..	2	13	1	14	170	24	194	937	123	1 060	..	3	..	11	11
» generi alimentari.....	251	48	299	7	..	7	24	11	35	1	..	1	2	1	3	110	16	126	395	76	471
» filati, tessuti, ecc.....	23	1	24	1	..	1	7	1	8	13	..	13	14	3	17	58	5	63
» altri generi ed esercizi misti.....	72	22	94	2	..	2	7	6	13	5	2	7	22	2	24	108	32	140
Attività ausiliarie del commercio.....	737	9	746	12	..	12	23	15	38	2	..	2	9	2	11	68	9	77	851	35	886
di metalli, macchine, ecc.....	194	27	221	4	1	5	33	10	43	16	2	18	33	10	43	140	2	142	420	52	472
» generi alimentari.....	2 653	2 054	4 707	24	1	25	26	8	34	7	..	7	224	119	343	315	45	369	3 249	2 227	5 476
» filati, tessuti, ecc.....	679	568	1 247	9	4	13	2	3	5	129	59	188	104	36	140	923	670	1 593	..	7	10	5	15
» mobili, vetrerie, ecc.....	174	80	254	1	6	7	8	7	15	105	6	111	288	99	387	..	1	..	1	1
» oggetti d'arte.....	213	109	322	3	1	4	3	1	4	1	1	2	28	7	35	55	4	59	303	123	426	..	3	6	..	6
» prodotti chimici.....	189	45	234	15	4	19	8	10	18	13	5	18	34	4	38	77	18	95	336	86	422
» oggetti usati.....	68	19	87	2	2	9	45	54	77	66	143
misto.....	161	79	240	2	..	2	3	..	3	16	4	20	26	5	31	208	88	296
Alberghi, trattorie, caffè, ecc.....	839	1 009	1 848	2	1	3	1	..	1	96	60	156	178	115	293	1 116	1 185	2 301
Spettacoli pubblici.....	69	27	96	4	..	4	6	3	9	14	2	16	43	6	49	136	38	174
Editori di libri, musica, ecc.....	2	2	4	1	..	1	2	1	3	4	..	4	1	..	1	10	3	13
Gestioni diverse.....	66	21	87	11	..	11	51	7	58	3	4	7	27	4	31	158	36	194
Totale Commercio.....	7 187	4 207	11 394	188	14	202	575	128	703	48	9	57	628	283	911	1 535	344	1 879	10 161	4 985	15 146	6	14	16	17	33
TOTALE GENERALE.....	16 824	5 604	22 428	507	24	531	1 357	268	1 625	147	21	168	706	332	1 038	13 884	4 856	18 740	33 425	11 105	44 530	6	85	67	576	643

TAVOLA III. — Operai ripartiti per sesso e per gruppi di età.

EMILIA.

Tutti gli esercizi della provincia.

Provincia di MODENA.

CLASSI	MASCHI					FEMMINE						IN COMPLESSO				
	meno di 15 anni	da 15 a 18 anni	da 19 a 65 anni	oltre 65 anni	TOTALE	meno di 15 anni	da 15 a 18 anni	da 19 a 65 anni	oltre 65 anni	TOTALE	di cui nubili	meno di 15 anni	da 15 a 18 anni	da 19 a 65 anni	oltre 65 anni	TOTALE
	Industrie connesse con l'agricoltura.....	2	..	63	..	62	2	..	2	2	2	..	62	..
Pesca
Miniere e cave.....	40	1	41	1	..	1	1	41	1	42
Industrie del legno ed affini.....	141	248	604	9	1 002	35	92	782	4	913	423	176	340	1 386	13	1 915
Industrie alimentari ed affini.....	57	230	2 139	26	2 452	15	59	1 347	4	1 425	467	72	289	3 486	3	3 877
Industria delle pelli, cuoi, pelo, penne, ecc.	14	10	84	3	111	2	7	26	..	35	14	16	17	110	3	146
Industria della carta.....	5	9	121	3	138	8	31	93	..	132	68	13	40	214	3	270
Industrie poligrafiche.....	28	44	154	18	244	5	12	40	..	57	24	33	56	194	18	301
Industrie siderurgiche e metallurgiche.....	..	5	233	..	238	1	..	1	5	234	..	239
Industrie meccaniche.....	215	357	867	24	1 463	3	22	74	..	99	27	218	379	941	24	1 562
Lavorazione dei minerali, esclusi i metalli...	29	63	698	24	805	..	42	187	..	229	97	20	105	885	24	1 034
Industria delle costruzioni.....	66	287	2 415	35	2 803	2	..	1	1	4	2	68	287	2 416	36	2 807
Industrie tessili.....	5	5	29	1	31	50	74	256	3	383	255	55	79	276	4	414
Industrie del vestiario ed abbigliamento.....	129	211	272	2	614	222	394	435	1	1 052	687	351	605	707	3	1 666
Servizi igienici, sanitari e polizia urbana.....	86	64	160	..	310	2	5	35	1	43	17	58	69	195	1	353
Industrie chimiche.....	3	6	146	3	158	63	..	63	28	3	6	209	3	221
Distribuzione di forza motrice, luce, acqua ecc.	..	1	225	1	227	..	1	1	1	..	2	225	1	228
Trasporti e comunicazioni.....	6	46	1 469	29	1 550	64	..	64	3	6	46	1 533	29	1 614
Combinazioni di industrie di diverse classi...	10	23	61	1	100	..	2	6	..	8	3	10	30	67	1	108
Totale Industria.....	787	1 614	9 768	180	12 349	344	741	3 413	14	4 512	2 127	1 131	2 355	13 181	194	16 861
Credito, cambio, assicurazione.....	3	2	61	5	71	4	..	4	3	3	2	65	5	75
di animali vivi, ecc.....	10	23	135	2	170	..	3	21	..	24	5	10	26	156	2	194
» generi alimentari.....	1	9	97	3	110	16	..	16	6	1	9	113	3	126
» filati, tessuti, ecc.....	..	1	13	..	14	3	3	3	3	1	13	..	17
» altri generi ed esercizi misti.....	1	3	18	..	22	2	..	2	..	1	3	20	..	24
Attività ausiliarie del commercio.....	11	11	45	1	68	2	3	4	..	9	6	13	14	49	1	77
di metalli, macchine, ecc.....	34	36	70	..	140	1	..	1	..	2	1	35	36	71	..	142
» generi alimentari.....	52	72	186	5	315	2	9	34	..	45	13	54	81	220	5	360
» filati, tessuti, ecc.....	38	28	37	1	104	14	10	12	..	36	26	52	38	49	1	140
» mobili, vetrerie, ecc.....	13	37	54	1	105	1	2	3	..	6	4	14	39	57	1	111
» oggetti d'arte.....	11	16	27	1	55	1	..	3	..	4	4	12	16	30	1	59
» prodotti chimici.....	8	13	54	2	77	..	1	17	..	18	5	8	14	71	2	95
» oggetti usati.....	2	1	6	..	9	1	8	36	..	45	17	3	9	42	..	54
misto	9	4	13	..	26	..	4	1	..	5	3	9	8	14	..	31
Alberghi, trattorie, caffè, ecc.....	7	18	150	3	178	6	13	92	4	115	34	13	31	242	7	293
Spettacoli pubblici.....	1	1	41	..	43	..	1	5	..	6	1	1	2	46	..	49
Editori di libri, musica, ecc.....	1	..	1	1	..	1
Gestioni diverse	1	24	2	27	..	1	3	..	4	2	..	2	27	2	31
Totale Commercio.....	201	276	1 032	26	1 535	31	55	254	4	344	133	232	331	1 286	30	1 879
TOTALE GENERALE.....	988	1 890	10 800	206	13 884	375	796	3 667	18	4 856	2 264	1 363	2 686	14 467	224	18 740

TAVOLA IV. — Esercizi con impiego di caldaie a vapore.

EMILIA.

Tutti gli esercizi della provincia.

Provincia di MODENA.

CLASSI	CALDAIE FISSE									CALDAIE SEMIFISSE		LOCOMOBILI		IN COMPLESSO			
	Per azionamento di motori a vapore			Per riscaldamento ambienti industriali o per altri usi industriali			Numero		Superficie di riscaldamento		Numero		Superficie di riscaldamento		esercizi	caldaie	Superficie di riscaldamento
	Numero		Superficie di riscaldamento m. ²	Numero		Superficie di riscaldamento m. ²	esercizi	caldaie	m. ²	Numero		Superficie di riscaldamento m. ²					
	esercizi	caldaie		esercizi	caldaie					esercizi	caldaie						
Industrie connesse con l'agricoltura.....
Pesca
Miniere e cave.....
Industrie del legno ed affini.....	1	1	16	6	9	183	3	3	37	10	13	236		
Industrie alimentari ed affini.....	29	30	464	29	41	1 678	30	31	360	8	8	71	96	110	2 573		
Industrie delle pelli, cuoi, pelo, penne, ecc.
Industria della carta.....	4	4	132	4	8	158	8	12	290		
Industrie poligrafiche.....
Industrie siderurgiche e metallurgiche.....
Industrie meccaniche.....	1	2	600	1	1	325	1	2	19	3	5	944		
Lavorazione dei minerali, esclusi i metalli...	1	1	8	1	1	8		
Industria delle costruzioni.....
Industrie tessili.....	1	1	39	1	1	39		
Industrie del vestiario ed abbigliamento.....	1	1	2	1	1	2		
Servizi igienici, sanitari e polizia urbana.....
Industrie chimiche.....	1	1	160	2	2	54	2	3	30	5	6	244		
Distribuzione di forza motrice, luce, acqua, ecc.
Trasporti e comunicazioni.....	1	1	5	1	1	5		
Combinazioni di industrie di diversi classi...	1	1	130	1	1	10	2	2	21	4	4	161		
<i>Totale Industria.....</i>	<i>37</i>	<i>39</i>	<i>1 38</i>	<i>45</i>	<i>64</i>	<i>2 569</i>	<i>34</i>	<i>36</i>	<i>405</i>	<i>14</i>	<i>15</i>	<i>148</i>	<i>139</i>	<i>154</i>	<i>4 502</i>		
Credito, cambio, assicurazione.....
Commercio all'ingrosso	1	1	6	1	1	6		
di animali vivi, ecc.....
» generi alimentari.....	1	1	10	1	1	10		
» filati, tessuti, ecc.....
» altri generi ed esercizi misti.....
Attività ausiliarie del commercio.....
di metalli, macchine, ecc.....	1	1	8	1	1	27	2	2	35		
» generi alimentari.....
» filati, tessuti, ecc.....
» mobili, vetrerie, ecc.....
» oggetti d'arte.....
» prodotti chimici.....
» oggetti usati.....
misto
Alberghi, trattorie, caffè, ecc.....	1	1	10	2	2	30	3	3	40		
Spettacoli pubblici.....	2	2	371	2	2	371		
Editori di libri, musica, ecc.....
Gestioni diverse.....
<i>Totale Industria.....</i>	<i>1</i>	<i>1</i>	<i>10</i>	<i>4</i>	<i>4</i>	<i>387</i>	<i>3</i>	<i>3</i>	<i>38</i>	<i>1</i>	<i>1</i>	<i>27</i>	<i>9</i>	<i>9</i>	<i>462</i>		
TOTALE GENERALE.....	38	40	1 390	49	68	2 956	37	39	443	15	16	175	139	163	4 964		

TAVOLA V. — Esercizi ripartiti a seconda dei mezzi di trasporto usati.

EMILIA.

Tutti gli esercizi della provincia.

Provincia di MODENA.

CLASSI	Complesso degli esercizi che impiegano mezzi meccanici di trasporto	Esercizi con impiego di mezzi meccanici di trasporto terrestri									Esercizi con impiego di mezzi meccanici di trasporto per via d'acqua	Esercizi con impiego di mezzi di trasporto per via d'aria	Esercizi che impiegano animali da tiro					
		Esercizi	con motori a vapore			con motori a scoppio			con motori elettrici				Esercizi	Cavalli	Muli	Asini	Buoï	
			Numero		Potenza complessiva HP	Numero		Potenza complessiva HP	Numero									Potenza complessiva HP
			esercizi	mezzi meccanici		esercizi	mezzi meccanici		esercizi	mezzi meccanici								
Industrie connesse con l'agricoltura.....	2	2	1	1	20	1	1	16	2	2	
Pesca	
Miniere e cave.....	10	7	2	5	..	
Industrie del legno ed affini.....	9	9	1	1	8	7	12	270	1	3	33	..	28	23	1	8	..	
Industrie alimentari ed affini.....	99	99	2	2	18	96	134	3 053	1	1	20	..	235	237	21	35	4	
Industrie delle pelli, cuoi, pelo, penne, ecc.	2	2	2	2	45	3	4	
Industria della carta.....	3	3	3	4	141	1	1	
Industrie poligrafiche.....	
Industrie siderurgiche e metallurgiche.....	
Industrie meccaniche.....	22	22	22	33	505	12	12	2	2	..	
Lavorazione dei minerali, esclusi i metalli...	13	13	12	16	508	1	1	27	40	9	6	..	
Industria delle costruzioni.....	14	14	14	20	380	22	27	7	7	..	
Industrie tessili.....	1	1	
Industrie del vestiario ed abbigliamento.....	4	4	4	5	76	8	5	..	3	..	
Servizi igienici, sanitari e polizia urbana.....	5	5	5	9	140	8	28	17	1	..	
Industrie chimiche.....	3	3	3	4	150	3	3	5	
Distribuzione di forza motrice, luce, acqua, ecc.	7	7	7	12	118	1	2	
Trasporti e comunicazioni.....	277	277	1	21	2 100	274	472	11 107	2	22	1 106	..	830	1 563	155	55	..	
Combinazioni di industrie di diverse classi...	8	8	7	9	176	1	5	45	..	10	15	..	1	..	
Totale Industria.....	468	468	5	25	2 141	457	733	16 685	6	32	1 218	..	1 201	1 970	219	123	4	
Credito, cambio, assicurazione.....	1	1	1	1	12	
Commercio all'ingrosso	42	42	42	45	1 177	244	322	24	11	4	
di animali vivi, ecc.....	33	33	33	49	1 157	72	92	8	
» generi alimentari.....	4	4	4	5	56	
» filati, tessuti, ecc.....	16	16	16	23	620	25	25	1	2	..	
» altri generi ed esercizi misti.....	33	33	33	36	564	58	62	1	
Attività ausiliarie del commercio.....	2	2	2	3	41	3	3	
di metalli, macchine, ecc.....	94	94	94	108	2 180	590	520	76	63	2	
» generi alimentari.....	25	25	25	25	466	86	78	3	7	..	
» filati, tessuti, ecc.....	5	5	5	5	60	9	8	..	1	..	
» mobili, vetrerie, ecc.....	3	3	3	3	57	9	8	..	1	..	
» oggetti d'arte.....	8	8	8	11	235	19	17	4	3	..	
» prodotti chimici.....	1	1	1	2	60	16	16	3	3	..	
» oggetti usati.....	8	8	8	8	120	14	11	4	3	..	
misto	15	15	15	18	478	46	39	12	7	..	
Alberghi, trattorie, caffè, ecc.....	1	1	1	1	5	
Spettacoli pubblici.....	
Editori di libri, musica, ecc.....	
Gestioni diverse	
Totale Commercio.....	291	291	291	343	7 238	1 191	1 201	136	101	..	
TOTALE GENERALE.....	759	759	5	25	2 141	748	1 076	23 973	6	32	1 218	..	2 392	3 171	355	224	10	

TAVOLA VI. — Esercizi ripartiti secondo il numero degli addetti.

EMILIA.

Esercizi che usano forza motrice.

Provincia di MODENA.

CLASSI	ESERCIZI CON																In complesso			
	non più di 1 addetto		2 a 5 addetti		6 a 10 addetti		11 a 50 addetti		51 a 100 addetti		101 a 250 addetti		251 a 500 addetti		500 a 1000 addetti		oltre 1000 addetti		Esercizi	Addetti
	Esercizi	Addetti	Esercizi	Addetti	Esercizi	Addetti	Esercizi	Addetti	Esercizi	Addetti	Esercizi	Addetti	Esercizi	Addetti	Esercizi	Addetti	Esercizi	Addetti		
Industrie connesse con l'agricoltura.....	43	43	39	101	2	13	84	157
Pesca
Miniere e cave.....	1	1	3	39	4	40
Industrie del legno ed affini.....	64	64	194	583	32	218	23	442	6	403	1	477	320	2 187
Industrie alimentari ed affini.....	208	207	644	1 815	81	675	37	703	6	345	1	134	1	1 215	978	5 094
Industrie delle pelli, cuoi, pelo, penne, ecc.	5	17	3	26	1	74	9	117
Industria della carta.....	1	1	1	6	7	171	2	113	11	291
Industrie poligrafiche.....	1	1	13	43	2	18	11	250	27	312
Industrie siderurgiche e metallurgiche.....	2	5	2	39	1	210	5	254
Industrie meccaniche.....	30	30	139	399	37	279	19	353	2	122	3	560	230	1 743
Lavorazione dei minerali, esclusi i metalli...	1	1	10	33	11	88	17	432	2	112	1	237	42	903
Industria delle costruzioni.....	1	1	3	11	1	6	3	41	1	155	1	500	1	634	11	1 348
Industrie tessili.....	3	8	3	25	2	36	1	87	1	238	10	394
Industrie del vestiario ed abbigliamento.....	3	3	5	19	10	66	15	422	3	198	36	708
Servizi igienici, sanitari e polizia urbana...	2	7	1	6	1	73	4	86
Industrie chimiche.....	1	1	9	24	1	7	1	48	1	65	1	106	14	251
Distribuzione di forza motrice, luce, acqua, ecc	30	25	14	39	4	30	7	125	1	100	46	319
Trasporti e comunicazioni.....	2	2	7	26	7	52	5	106	2	343	23	529
Combinazioni di industrie di diverse classi...	1	1	10	26	3	21	2	52	16	100
<i>Totale Industria.....</i>	<i>387</i>	<i>381</i>	<i>1 099</i>	<i>3 156</i>	<i>199</i>	<i>1 536</i>	<i>154</i>	<i>3 259</i>	<i>26</i>	<i>1 692</i>	<i>11</i>	<i>1 983</i>	<i>2</i>	<i>977</i>	<i>1</i>	<i>634</i>	<i>1</i>	<i>1 215</i>	<i>1 880</i>	<i>14 833</i>
Credito, cambio, assicurazione.....
Commercio all'ingrosso	6	6	19	49	7	56	32	111
» di animali vivi, ecc.....
» generi alimentari.....	3	3	9	34	1	7	3	65	16	109
» filati, tessuti, ecc.....
» altri generi ed esercizi misti.....	1	1	1	1
Attività ausiliarie del commercio.....	4	17	2	22	6	39
di metalli, macchine, ecc.....	1	1	9	28	1	8	2	41	13	78
» generi alimentari.....	6	5	97	297	19	129	1	14	123	445
» filati, tessuti, ecc.....	1	1	1	4	2	5
» mobili, vetrerie, ecc.....	1	2	2	16	3	18
» oggetti d'arte.....	5	14	5	14
» prodotti chimici.....	4	4	8	21	4	28	16	53
» oggetti usati.....
misto	2	6	1	6	3	12
Alberghi, trattorie, caffè, ecc.....	3	3	37	154	7	59	5	88	52	304
Spettacoli pubblici.....	17	54	6	46	1	11	24	111
Editori di libri, musica, ecc.....
Gestioni diverse.....
<i>Totale Commercio.....</i>	<i>25</i>	<i>24</i>	<i>209</i>	<i>680</i>	<i>48</i>	<i>355</i>	<i>14</i>	<i>241</i>	<i>..</i>	<i>..</i>	<i>..</i>	<i>..</i>	<i>..</i>	<i>..</i>	<i>..</i>	<i>..</i>	<i>..</i>	<i>..</i>	<i>296</i>	<i>1 300</i>
TOTALE GENERALE.....	412	405	1 308	3 836	247	1 891	168	3 500	26	1 692	11	1 983	2	977	1	634	1	1 215	2 176	16 133

TAVOLA VII. — Addetti ripartiti per sesso e per forma di attività.

Esercizi che usano forza motrice.

Provincia di MODENA.

EMILIA.

CLASSI	Proprietari, conduttori o gerenti			Personale direttivo			Personale amministrativo			Personale tecnico			Personale addetto alla vendita			Operai			In complesso				Personale a domicilio			
	M	F	MF	M	F	MF	M	F	MF	M	F	MF	M	F	MF	M	F	MF	M	F	MF	di cui di cui strenni	Esercizi	M	F	MF
Industrie connesse con l'agricoltura.....	94	..	94	61	2	63	155	2	157	
Pesca	
Miniere e cave.....	1	..	1	3	..	3	36	..	36	40	..	40	
Industrie del legno ed affini.....	513	20	533	19	4	23	33	3	36	2	734	859	1 593	1 301	886	2 187	..	7	..	199	199	
Industrie alimentari ed affini.....	1 105	295	1 400	85	2	87	114	33	147	38	..	38	18	14	32	2 044	1 346	3 39	3 404	1 690	5 094	1	
Industrie delle pelli, cuoi, pelo, penne, ecc.	9	5	14	3	..	3	3	1	4	82	14	96	97	20	117		
Industria della carta.....	13	1	14	4	..	4	1	3	4	137	132	269	155	136	291		
Industrie poligrafiche.....	33	3	36	5	..	5	4	3	7	1	..	1	2	1	3	299	51	265	254	58	312	
Industrie siderurgiche e metallurgiche.....	8	..	8	3	..	3	3	1	4	238	9	239	252	2	254	
Industrie meccaniche.....	385	4	389	11	..	11	23	13	36	4	..	4	..	2	1 204	97	1 301	1 627	116	1 743	5	
Lavorazione dei minerali, esclusi i metalli...	72	6	78	12	..	12	13	3	16	1	1	2	4	..	4	572	219	791	674	229	923	
Industria delle costruzioni.....	518	..	518	3	..	3	7	2	9	8	..	8	4	..	4	835	1	806	1 345	3	1 348	
Industrie tessili.....	16	3	19	1	..	1	1	1	2	1	22	349	371	40	354	394	
Industrie del vestiario ed abbigliamento.....	43	10	53	4	1	5	9	4	13	2	..	2	196	439	635	254	454	708	17	3	182	185	
Servizi igienici, sanitari e polizia urbana.....	3	1	4	1	..	1	1	..	1	71	9	80	76	10	86	
Industrie chimiche.....	13	2	15	4	..	4	7	2	9	5	1	6	154	63	217	183	68	251	
Distribuzione di forza motrice, luce, acqua, ecc.	18	4	22	9	..	9	36	12	48	10	..	10	2	..	227	1	228	302	17	319	
Trasporti e comunicazioni.....	31	2	33	14	..	14	40	10	50	418	14	432	503	26	529	
Combinazioni di industrie di diverse classi...	30	1	31	4	..	4	1	..	1	1	..	1	57	6	63	93	7	100	
<i>Totale Industria.....</i>	<i>2 905</i>	<i>357</i>	<i>3 262</i>	<i>185</i>	<i>7</i>	<i>192</i>	<i>296</i>	<i>91</i>	<i>387</i>	<i>68</i>	<i>2</i>	<i>70</i>	<i>34</i>	<i>18</i>	<i>52</i>	<i>7 267</i>	<i>3 603</i>	<i>10 870</i>	<i>10 755</i>	<i>4 078</i>	<i>14 833</i>	<i>6</i>	<i>24</i>	<i>3</i>	<i>381</i>	<i>384</i>
Credito, cambio, assicurazione.....
Commercio all'ingrosso	42	6	48	4	..	4	8	1	9	2	..	2	2	..	2	42	4	46	100	11	111	..	3	..	11	11
» di animali vivi, ecc.....	28	2	30	4	..	4	8	4	12	1	..	1	58	4	62	99	10	109	
» generi alimentari.....
» filati, tessuti, ecc.....	1	..	1	1
» altri generi ed esercizi misti.....	9	2	11	1	..	1	3	..	3	1	..	1	23	..	23	37	2	39	
Attività ausiliarie del commercio.....	14	..	14	13	3	16	6	..	6	6	..	6	35	1	36	74	4	78
» di metalli, macchine, ecc.....	165	37	202	5	..	5	6	3	9	6	..	6	36	22	58	109	6	115	327	118	445
» generi alimentari.....	3	..	3	2	..	2	3	2	5
» filati, tessuti, ecc.....	3	1	4	1	12	1	13	15	3	18
» mobili, vetrerie, ecc.....	6	2	8	1	..	1	5	..	5	12	2	14
» oggetti d'arte.....	20	2	22	3	..	3	2	3	5	5	..	5	18	..	18	48	5	53
» prodotti chimici.....
» oggetti usati.....	5	1	6	6	..	6	11	1	12
misto	72	55	127	1	..	1	42	18	60	81	35	116	196	108	304
Alberghi, trattorie, caffè, ecc.....	32	16	48	4	..	4	5	3	8	13	1	14	33	4	37	87	24	111
Spettacoli pubblici.....
Editori di libri, musica, ecc.....
Gestioni diverse
<i>Totale Commercio.....</i>	<i>400</i>	<i>174</i>	<i>574</i>	<i>22</i>	<i>..</i>	<i>22</i>	<i>46</i>	<i>17</i>	<i>63</i>	<i>16</i>	<i>..</i>	<i>16</i>	<i>104</i>	<i>42</i>	<i>146</i>	<i>422</i>	<i>57</i>	<i>479</i>	<i>1 010</i>	<i>299</i>	<i>1 300</i>	<i>6</i>	<i>27</i>	<i>3</i>	<i>392</i>	<i>395</i>
TOTALE GENERALE.....	3 305	531	3 836	207	7	214	342	108	450	84	2	86	138	60	198	7 689	3 660	11 349	11 765	4 368	16 133	6	27	3	392	395

TAVOLA VIII. — Operai ripartiti per sesso e per gruppi di età.

EMILIA.

Esercizi che usano forza motrice.

Provincia di MODENA

CLASSI	MASCHI					FEMMINE					IN COMPLESSO					
	meno di 15 anni	da 15 a 18 anni	da 19 a 65 anni	oltre 65 anni	TOTALE	meno di 15 anni	da 15 a 18 anni	da 19 a 65 anni	oltre 65 anni	TOTALE	di cui nabili	meno di 15 anni	da 15 a 18 anni	da 19 a 65 anni	oltre 65 anni	TOTALE
Industrie connesse con l'agricoltura.....	2	..	59	..	61	2	..	2	2	2	..	61	..	63
Pesca
Miniere e cave.....	36	..	36	36	..	36
Industrie del legno ed affini.....	72	152	502	8	734	14	69	772	4	859	381	86	221	1 274	12	1 593
Industrie alimentari ed affini.....	45	181	1 796	22	2 044	15	52	1 279	..	1 346	467	60	233	3 075	22	3 390
Industrie delle pelli, cuoi, pelo, penne, ecc...	1	5	73	3	82	2	1	11	..	14	6	3	6	84	3	96
Industria della carta.....	5	9	120	3	137	8	31	93	..	132	68	13	40	213	3	269
Industrie poligrafiche.....	19	35	137	18	209	2	12	37	..	51	21	21	47	174	18	260
Industrie siderurgiche e metallurgiche.....	..	5	233	..	238	1	..	1	5	234	..	239
Industrie meccaniche.....	122	268	794	20	1 204	2	22	73	..	97	26	124	290	867	20	1 301
Lavorazione dei minerali, esclusi i metalli...	10	42	503	17	572	..	42	177	..	219	97	10	84	689	17	791
Industria delle costruzioni.....	1	42	746	16	805	1	1	1	2	42	746	16	806
Industrie tessili.....	3	5	14	..	22	43	65	238	3	349	235	46	70	252	3	371
Industrie del vestiario ed abbigliamento.....	23	52	120	1	196	35	115	289	..	439	214	58	167	409	1	635
Servizi igienici, sanitari e polizia urbana.....	71	..	71	1	..	8	..	9	4	1	..	79	..	80
Industrie chimiche.....	2	6	143	3	154	63	..	63	28	2	6	206	3	217
Distribuzione di forza motrice, luce, acqua ecc.	..	1	225	1	227	..	1	1	1	..	2	225	1	228
Trasporti e comunicazioni.....	2	30	386	..	418	14	..	14	..	2	30	400	..	432
Combinazioni di industrie di diverse classi...	7	15	35	..	57	6	..	6	1	7	15	41	..	63
<i>Totale Industria.....</i>	<i>314</i>	<i>848</i>	<i>5 993</i>	<i>112</i>	<i>7 267</i>	<i>123</i>	<i>410</i>	<i>3 063</i>	<i>7</i>	<i>3 603</i>	<i>1 552</i>	<i>437</i>	<i>1 258</i>	<i>9 056</i>	<i>119</i>	<i>10 870</i>
Credito, cambio, assicurazione.....
Commercio all'ingrosso																
di animali vivi, ecc.....	1	7	34	..	42	4	..	4	1	1	7	38	..	46
» generi alimentari.....	1	7	47	3	58	4	..	4	..	1	7	51	3	62
» filati, tessuti, ecc.....
» altri generi ed esercizi misti.....
Attività ausiliarie del commercio.....	1	4	18	..	23	1	4	18	..	23
Commercio al minuto																
di metalli, macchine, ecc.....	4	11	20	..	35	1	..	1	..	4	11	21	..	36
» generi alimentari.....	9	27	73	..	109	..	2	4	..	6	4	9	29	77	..	115
» filati, tessuti, ecc.....	2	..	2	2	..	2
» mobili, vetrerie, ecc.....	..	5	7	..	12	1	..	1	5	8	..	13
» oggetti d'arte.....	1	2	2	..	5	1	2	2	..	5
» prodotti chimici.....	1	3	14	..	18	1	3	14	..	18
» oggetti usati.....
» misto.....	2	1	3	..	6	2	1	3	..	6
Alberghi, trattorie, caffè, ecc.....	4	7	68	2	81	1	4	29	1	35	6	5	11	97	3	116
Spettacoli pubblici.....	1	1	31	..	33	..	1	3	..	4	1	1	2	34	..	37
Editori di libri, musica, ecc.....
Gestioni diverse
<i>Totale Commercio.....</i>	<i>25</i>	<i>75</i>	<i>317</i>	<i>5</i>	<i>422</i>	<i>1</i>	<i>7</i>	<i>48</i>	<i>1</i>	<i>57</i>	<i>12</i>	<i>26</i>	<i>82</i>	<i>365</i>	<i>6</i>	<i>479</i>
TOTALE GENERALE.....	339	923	6 310	117	7 689	124	417	3 111	8	3 660	1 564	463	1 340	9 421	125	11 349

TAVOLA X. — Esercizi ripartiti secondo la specie dei motori e il numero degli addetti.

EMILIA.

Esercizi che usano forza motrice

Provincia di MODENA.

C L A S S I	E S E R C I Z I C O N															I N C O M P L E S S O		
	1 a 10 addetti			11 a 50 addetti			51 a 250 addetti			251 a 1000 addetti			oltre 1000 addetti					
	F O R Z A M O T R I C E A D O P E R A T A N O R M A L M E N T E P E R I L F U N Z I O N A M E N T O D E L M A C C H I N A R I O																	
	motori		Potenza complessiva	motori		Potenza complessiva	motori		Potenza complessiva	motori		Potenza complessiva	motori		Potenza complessiva	motori		Potenza complessiva
a vento idraulici e termici	elettrici	a vento idraulici e termici		elettrici	a vento idraulici e termici		elettrici	a vento idraulici e termici		elettrici	a vento idraulici e termici		elettrici	a vento idraulici e termici		elettrici		
HP	HP	HP	HP	HP	HP	HP	HP	HP	HP	HP	HP	HP	HP	HP	HP	HP	HP	
Industrie connesse con l'agricoltura.....	1 922	..	1 922	1 922	..	1 922	
Pesca	
Miniere e cave.....	..	3	3	167	..	167	167	3	170	
Industrie del legno ed affini.....	227	753	980	5	249	254	..	85	85	..	150	150	232	1 237	1 469	
Industrie alimentari ed affini.....	4 307	3 611	7 918	47	866	913	31	481	512	145	145	4 385	5 103	9 488	
Industrie delle pelli, cuoi, pelo, penne, ecc...	5	49	54	117	117	5	166	171	
Industria della carta.....	..	1	1	252	22	274	241	111	352	493	134	627	
Industrie poligrafiche.....	..	18	18	..	92	92	110	110	
Industrie siderurgiche e metallurgiche.....	..	4	4	..	34	34	..	639	639	677	677	
Industrie meccaniche.....	90	341	431	..	143	143	38	544	582	128	1 028	1 156	
Lavorazione dei minerali, esclusi i metalli...	93	314	407	97	526	623	..	410	410	190	1 250	1 440	
Industria delle costruzioni.....	8	4	12	41	1	42	4	..	4	..	76	76	53	81	134	
Industrie tessili.....	6	21	27	..	10	10	..	32	32	6	63	69	
Industrie del vestiario ed abbigliamento.....	..	16	16	..	54	54	..	15	15	85	85	
Servizi igienici, sanitari e polizia urbana.....	..	1	1	7	7	8	8	
Industrie chimiche.....	..	20	20	..	100	100	138	313	451	138	433	571	
Distribuzione di forza motrice, luce, acqua ecc.	27	197	224	..	316	316	27	513	540	
Trasporti e comunicazioni.....	..	42	42	..	17	17	..	177	177	236	236	
Combinazioni di industrie di diverse classi...	74	29	103	9	25	34	83	54	137	
<i>Totale Industria.....</i>	<i>6 759</i>	<i>5 424</i>	<i>12 183</i>	<i>618</i>	<i>2 455</i>	<i>3 073</i>	<i>452</i>	<i>2 931</i>	<i>3 383</i>	<i>..</i>	<i>226</i>	<i>226</i>	<i>..</i>	<i>145</i>	<i>145</i>	<i>7 829</i>	<i>11 181</i>	<i>19 010</i>
Credito, cambio, assicurazione.....	
Commercio all'ingrosso	di animali vivi, ecc.....	56	97	153	56	97	153	
» generi alimentari.....	10	48	58	..	70	70	10	118	128	
» filati, tessuti, ecc.....	
» altri generi ed esercizi misti.....	2	..	2	2	..	2	
Attività ausiliarie del commercio.....	..	10	10	..	9	9	19	19	
di metalli, macchine, ecc.....	20	16	36	..	16	16	20	32	52	
» generi alimentari.....	40	250	290	..	9	9	40	259	299	
» filati, tessuti, ecc.....	5	1	6	5	1	6	
» mobili, vetrerie, ecc.....	..	3	3	3	3	
» oggetti d'arte.....	..	3	3	3	3	
» prodotti chimici.....	..	56	56	56	56	
» oggetti usati.....	
misto	5	5	5	5	
Alberghi, trattorie, caffè, ecc.....	..	48	48	..	11	11	59	59	
Spettacoli pubblici.....	3	67	70	..	2	2	3	69	72	
Editori di libri, musica, ecc.....	
Gestioni diverse	
<i>Totale Commercio.....</i>	<i>136</i>	<i>604</i>	<i>740</i>	<i>..</i>	<i>117</i>	<i>117</i>	<i>..</i>	<i>..</i>	<i>..</i>	<i>..</i>	<i>..</i>	<i>..</i>	<i>..</i>	<i>..</i>	<i>136</i>	<i>721</i>	<i>857</i>	
TOTALE GENERALE.....	6 895	6 028	12 923	618	2 572	3 190	452	2 931	3 383	..	226	226	..	145	145	7 965	11 902	19 867

TAVOLA XI. — Esercizi ripartiti a seconda dei mezzi di trasporto usati.

EMILIA.

Esercizi che usano forza motrice.

Provincia di MODENA.

CLASSI	Complesso degli esercizi che impiegano mezzi meccanici di trasporto	Esercizi con impiego di mezzi meccanici di trasporto terrestri									Esercizi con impiego di mezzi meccanici di trasporto per via d'acqua	Esercizi con impiego di mezzi di trasporto per via d'aria	Esercizi che impiegano animali da tiro					
		Esercizi	con motori a vapore			con motori a scoppio			con motori elettrici				Esercizi	Cavalli	Muli	Asini	Buoi	
			Numero		Potenza complessiva HP	Numero		Potenza complessiva HP	Numero									Potenza complessiva HP
			esercizi	mezzi meccanici		esercizi	mezzi meccanici		esercizi	mezzi meccanici								
Industrie connesse con l'agricoltura.....	2	2	1	1	20	1	1	16	2	2	
Pesca	
Miniere e cave.....	
Industrie del legno ed affini.....	9	9	1	1	8	7	12	270	1	3	33	..	12	9	1	6	..	
Industrie alimentari ed affini.....	78	78	2	2	13	75	107	2 452	1	1	20	..	157	162	20	23	2	
Industrie delle pelli, cuoi, pelo, penne, ecc.	2	2	2	2	45	1	1	
Industria della carta.....	3	3	3	4	141	1	1	
Industrie poligrafiche.....	
Industrie siderurgiche e metallurgiche.....	
Industrie meccaniche.....	16	16	16	25	409	4	6	2	
Lavorazione dei minerali, esclusi i metalli...	10	10	9	13	398	1	1	14	..	17	26	9	6	..	
Industria delle costruzioni.....	2	2	2	8	228	2	2	..	
Industrie tessili.....	1	1	
Industrie del vestiario ed abbigliamento.....	2	2	2	2	29	2	2	..	
Servizi igienici, sanitari e polizia urbana.....	1	8	17	
Industrie chimiche.....	1	1	1	1	35	2	3	
Distribuzione di forza motrice, luce, acqua, ecc.	7	7	7	12	118	1	2	
Trasporti e comunicazioni.....	18	18	1	21	2 100	15	95	2 659	2	22	1 106	
Combinazioni di industrie di diverse classi...	5	5	4	6	128	1	5	45	..	4	5	..	1	..	
Totale Industria.....	155	155	5	25	2 141	144	288	6 928	6	32	1 218	..	207	226	49	40	2	
Credito, cambio, assicurazione.....	
Commercio all'ingrosso																		
di animali vivi, ecc.....	3	3	3	4	185	7	8	..	3	..	
» generi alimentari.....	6	6	6	13	293	7	14	
» filati, tessuti, ecc.....	
» altri generi ed esercizi misti.....	1	1	1	1	34	
Attività ausiliarie del commercio.....	3	3	3	3	62	3	3	
di metalli, macchine, ecc.....	2	2	
» generi alimentari.....	13	13	13	16	327	13	15	6	
» filati, tessuti, ecc.....	
» mobili, vetrerie, ecc.....	
» oggetti d'arte.....	
» prodotti chimici.....	3	3	3	4	116	3	3	
» oggetti usati.....	
misto.....	1	1	1	1	34	
Alberghi, trattorie, caffè, ecc.....	1	1	1	1	22	4	4	
Spettacoli pubblici.....	1	1	1	1	5	
Editori di libri, musica, ecc.....	
Gestioni diverse.....	
Totale Commercio.....	32	32	32	44	1 078	39	49	6	3	..	
TOTALE GENERALE.....	187	187	5	25	2 141	176	332	8 006	6	32	1 218	..	246	275	55	43	2	

TAVOLA I. — Esercizi ripartiti secondo il numero degli addetti.

EMILIA.

Tutti gli esercizi della provincia.

Provincia di PARMA.

CLASSI	ESERCIZI CON																In complesso				
	non più di 1 addetto		2 a 5 addetti		6 a 10 addetti		11 a 50 addetti		51 a 100 addetti		101 a 250 addetti		251 a 500 addetti		501 a 1000 addetti		oltre 1000 addetti		Esercizi	Addetti	
	Esercizi	Addetti	Esercizi	Addetti	Esercizi	Addetti	Esercizi	Addetti	Esercizi	Addetti	Esercizi	Addetti	Esercizi	Addetti	Esercizi	Addetti	Esercizi	Addetti			
Industrie connesse con l'agricoltura.....	138	127	188	580	27	193	8	131	1	53	362	1 084
Pesca	26	26	9	20	35	46
Miniere e cave.....	1	1	6	18	2	16	1	26	1	98	1	104	12	263
Industrie del legno ed affini.....	472	471	427	1 103	37	272	11	186	1	98	948	2 125
Industrie alimentari ed affini.....	332	328	863	2 302	44	317	32	762	11	723	1	185	1	273	1 284	4 890
Industrie delle pelli, cuoi, pelo, penne, ecc.	16	16	28	72	4	30	1	32	49	150
Industria della carta.....	3	3	4	15	3	78	10	96
Industrie poligrafiche.....	18	18	23	68	11	86	12	272	1	56	65	500
Industrie siderurgiche e metallurgiche.....	1	1	3	10	1	6	2	45	7	62
Industrie meccaniche.....	306	306	416	1 056	40	291	19	474	4	307	785	2 434
Lavorazione dei minerali, esclusi i metalli...	17	17	43	123	17	135	22	490	6	396	4	602	109	1 763
Industria delle costruzioni.....	145	143	109	368	41	306	41	792	6	361	1	129	1	278	344	2 377
Industrie tessili.....	12	11	6	13	2	40	20	64
Industrie del vestiario ed abbigliamento.....	996	996	727	1 942	47	337	20	441	4	273	1 794	3 989
Servizi igienici, sanitari e polizia urbana...	111	108	209	568	7	47	11	204	2	130	1	163	341	1 220
Industrie chimiche.....	4	4	12	39	5	43	7	248	4	248	1	138	33	720
Distribuzione di forza motrice, luce, acqua, ecc.	35	33	27	79	5	40	5	88	2	131	1	106	75	477
Trasporti e comunicazioni.....	674	668	540	1 486	56	419	37	824	4	266	2	412	1	319	1 314	4 394
Combinazioni di industrie di diverse classi...	14	14	6	12	2	33	22	59
<i>Totale Industria.....</i>	<i>3 321</i>	<i>3 291</i>	<i>3 646</i>	<i>9 874</i>	<i>344</i>	<i>2 538</i>	<i>236</i>	<i>5 166</i>	<i>47</i>	<i>3 135</i>	<i>12</i>	<i>1 839</i>	<i>3</i>	<i>870</i>	<i>..</i>	<i>..</i>	<i>..</i>	<i>..</i>	<i>..</i>	<i>7 609</i>	<i>26 713</i>
Credito, cambio, assicurazione.....	90	89	69	202	5	37	9	223	2	149	175	700
Commercio all'ingrosso { di animali vivi, ecc.....	269	286	170	456	13	100	10	213	1	53	463	1 088
» generi alimentari.....	106	105	146	408	13	92	9	161	274	766
» filati, tessuti, ecc.....	2	2	7	25	1	6	3	79	1	87	14	199
» altri generi ed esercizi misti....	5	5	9	28	1	17	15	50
Attività ausiliarie del commercio.....	346	345	58	143	5	32	2	43	411	563
Commercio al minuto { di metalli, macchine, ecc.....	64	64	123	327	8	57	5	69	206	517
» generi alimentari.....	1 612	1 604	1 643	4 010	44	310	2	27	3 301	5 951
» filati, tessuti, ecc.....	359	356	357	897	18	131	6	82	740	1 466
» mobili, vetrerie, ecc.....	74	74	115	312	10	70	3	43	202	499
» oggetti d'arte.....	122	122	99	231	5	37	226	390
» prodotti chimici.....	159	158	96	245	6	42	1	14	262	459
» oggetti usati.....	39	39	6	14	2	17	47	70
misto	8	8	13	32	3	21	24	61
Alberghi, trattorie, caffè, ecc.....	482	482	741	1 886	38	280	24	413	3	174	1 288	3 235
Spettacoli pubblici.....	9	7	22	62	7	52	2	31	40	152
Editori di libri, musica, ecc.....	2	5	1	20	3	25
Gestioni diverse	48	47	35	93	4	29	4	61	1	65	92	294
<i>Totale Commercio.....</i>	<i>3 794</i>	<i>3 773</i>	<i>3 711</i>	<i>9 376</i>	<i>182</i>	<i>1 313</i>	<i>82</i>	<i>1 495</i>	<i>8</i>	<i>528</i>	<i>..</i>	<i>..</i>	<i>..</i>	<i>..</i>	<i>..</i>	<i>..</i>	<i>..</i>	<i>..</i>	<i>..</i>	<i>7 777</i>	<i>16 485</i>
TOTALE GENERALE.....	7 115	7 064	7 357	19 250	526	3 851	318	6 661	55	3 663	12	1 839	3	870	15 386	43 198

TAVOLA II. — Addetti ripartiti per sesso e per forma di attività.

EMILIA.

Tutti gli esercizi della provincia.

Provincia di PARMA.

CLASSI	Proprietari, conduttori o gerenti			Personale direttivo			Personale amministrativo			Personale tecnico			Personale addetto alla vendita			Operai			In complesso				Personale a domicilio			
	M	F	MF	M	F	MF	M	F	MF	M	F	MF	M	F	MF	M	F	MF	M	F	MF	di cui stranieri	Esercizi	M	F	MF
Industrie connesse con l'agricoltura.....	408	2	410	6	..	6	1	..	1	2	..	2	655	10	665	1 072	12	1 084
Pesca	45	..	45	1	..	1	46	..	46
Miniere e cave.....	12	..	12	2	..	2	3	..	3	1	..	1	245	..	245	263	..	263	4
Industrie del legno ed affini.....	1 271	26	1 297	2	..	2	9	4	13	1	..	1	2	767	43	810	2 052	78	2 125	..	1	..	8	8
Industrie alimentari ed affini.....	1 494	215	1 709	58	1	59	109	36	145	16	..	16	27	22	49	1 787	1 125	2 912	3 491	1 399	4 890	1	3	2	1	3
Industrie delle pelli, cuoi, pelo, penne, ecc.	57	1	58	2	1	3	81	8	89	140	10	150
Industria della carta.....	11	..	11	..	1	1	..	1	1	40	43	83	51	45	96
Industrie poligrafiche.....	81	14	95	6	..	6	3	7	10	2	..	2	5	3	8	289	90	379	386	114	500
Industrie siderurgiche e metallurgiche.....	12	..	12	1	..	1	49	..	49	62	..	62
Industrie meccaniche.....	1 076	17	1 093	7	..	7	18	10	28	5	3	8	1 127	171	1 298	2 233	201	2 434
Lavorazione dei minerali, esclusi i metalli...	129	1	130	15	..	15	29	5	34	3	..	3	4	..	4	1 324	253	1 577	1 504	259	1 763	5
Industria delle costruzioni.....	460	..	460	15	..	15	20	2	22	6	..	6	3	..	3	1 866	5	1 871	2 370	7	2 377	2
Industrie tessili.....	17	4	21	1	1	2	3	..	3	8	30	38	26	38	64
Industrie del vestiario ed abbigliamento.....	1 473	647	2 120	9	6	15	9	11	20	3	..	3	16	10	26	609	1 196	1 805	2 119	1 870	3 989	..	33	55	43	98
Servizi igienici, sanitari e polizia urbana...	366	20	386	13	5	18	22	13	35	14	7	21	34	2	36	517	207	724	966	254	1 220
Industrie chimiche	31	2	33	19	..	19	30	14	44	7	2	9	419	196	615	506	214	720
Distribuz. di forza motrice, luce, acqua, ecc...	33	1	34	15	..	15	58	9	67	25	1	26	3	..	3	332	..	332	466	11	477
Trasporti e comunicazioni.....	1 253	15	1 268	125	..	125	536	68	604	16	..	16	12	..	12	2 344	25	2 369	4 286	108	4 394
Combinazioni di industrie di diverse classi...	16	4	20	1	1	1	..	1	36	1	37	53	6	59
Totale Industria.....	8 245	969	9 214	293	13	306	850	183	1 033	96	10	106	112	43	155	12 496	3 403	15 899	22 092	4 621	26 713	12	37	57	52	109
Credito, cambio, assicurazione.....	62	2	64	131	2	133	332	38	370	21	..	21	26	..	26	63	23	86	635	65	700	1
Commercio all'ingrosso	514	28	542	19	..	19	58	10	68	1	..	1	24	2	26	382	50	432	998	90	1 088
di animali vivi, ecc.....	353	54	407	7	9	16	42	15	57	2	..	2	7	1	8	209	67	276	620	146	766	2
» filati, tessuti, ecc.....	23	2	25	2	..	2	15	9	24	8	..	8	56	84	140	104	95	199
» altri generi ed esercizi misti.....	21	1	22	1	5	6	2	..	2	17	3	20	41	9	50
Attività ausiliarie del commercio.....	424	1	425	8	..	8	32	22	54	5	..	5	61	10	71	530	33	563
Commercio al minuto	214	56	270	5	..	5	35	13	48	41	14	55	136	3	139	431	86	517
di metalli, macchine, ecc.....	2 693	2 323	5 016	8	..	8	18	11	29	3	..	3	240	139	379	400	116	516	3 362	2 589	5 951	3	2	..	3	3
» generi alimentari.....	583	421	1 004	6	2	8	12	9	21	1	..	1	163	66	229	126	77	203	891	575	1 466	2	14	36	8	44
» filati, tessuti, ecc.....	195	59	254	1	..	1	4	6	10	23	13	36	197	1	198	420	79	499	..	1	1	..	1
» mobili, vetrerie, ecc.....	171	99	270	2	..	2	2	5	7	27	18	45	56	10	66	258	132	390
» oggetti d'arte.....	229	63	292	13	1	14	5	..	5	9	3	12	24	14	38	82	16	98	362	97	459	2
» prodotti chimici.....	40	10	50	1	..	1	1	1	13	5	18	54	16	70
» oggetti usati.....	29	14	43	2	3	5	11	2	13	42	19	61
Alberghi, trattorie, caffè, ecc.....	752	1 228	1 980	18	1	19	12	13	25	2	..	2	93	140	233	456	520	976	1 333	1 902	3 235
Spettacoli pubblici	37	8	45	8	..	8	..	3	3	7	4	11	75	10	85	127	25	152	..	1	4	..	4
Editori di libri, musica, ecc.....	2	..	2	3	..	3	5	..	5	1	..	1	14	..	14	25	..	25
Gestioni diverse	87	14	101	14	..	14	36	9	45	2	..	2	2	5	7	122	3	125	263	31	294
Totale Commercio.....	6 429	4 383	10 812	246	15	261	609	168	777	42	3	45	694	420	1 114	2 476	1 000	3 476	10 496	5 989	16 485	10	18	41	11	52
TOTALE GENERALE.....	14 674	5 352	20 026	539	28	567	1 459	351	1 810	138	13	151	806	463	1 269	14 972	4 403	19 375	32 588	10 610	43 198	22	55	98	63	161

TAVOLA III. — Operai ripartiti per sesso e per gruppi di età.

Tutti gli esercizi della provincia.

Provincia di PARMA.

EMILIA.

CLASSI	MASCHI					FEMMINE					IN COMPLESSO					
	meno di 15 anni	da 15 a 18 anni	da 19 a 65 anni	oltre 65 anni	TOTALE	meno di 15 anni	da 15 a 18 anni	da 19 a 65 anni	oltre 65 anni	TOTALE	di cui nubili	meno di 15 anni	da 15 a 18 anni	da 19 a 65 anni	oltre 65 anni	TOTALE
	Industrie connesse con l'agricoltura.....	1	7	645	2	655	10	..	10	..	1	7	655	2
Pesca	1	..	1	1	..	1
Miniere e cave.....	2	10	231	2	245	2	10	231	2	245
Industrie del legno ed affini.....	143	221	391	12	767	10	15	18	..	43	31	153	236	409	12	810
Industrie alimentari ed affini.....	67	213	1 489	18	1 787	93	250	777	5	1 125	588	160	463	2 266	23	2 912
Industrie delle pelli, cuoi, pelo, penne, ecc.	12	14	55	..	81	..	4	4	..	8	1	12	18	59	..	89
Industria della carta.....	1	6	33	..	40	2	3	38	..	43	31	3	9	71	..	83
Industrie poligrafiche.....	25	52	209	3	289	4	28	58	..	90	79	29	80	267	3	379
Industrie siderurgiche e metallurgiche.....	4	13	32	..	49	4	13	32	..	49
Industrie meccaniche.....	207	373	545	2	1 127	4	35	132	..	171	104	211	408	677	2	1 298
Lavorazione dei minerali, esclusi i metalli...	113	119	1 080	12	1 324	15	57	181	..	253	152	128	176	1 261	12	1 577
Industria delle costruzioni.....	68	254	1 536	8	1 866	..	1	4	..	5	5	68	255	1 540	8	1 871
Industrie tessili.....	8	..	8	..	10	20	..	30	10	..	10	28	..	38
Industrie del vestiario ed abbigliamento...	102	135	366	6	609	278	417	499	2	1 196	968	380	552	865	8	1 805
Servizi igienici, sanitari e polizia urbana...	114	81	315	7	517	2	17	188	..	207	99	116	98	503	7	724
Industrie chimiche.....	9	34	373	3	419	40	58	97	1	196	172	49	92	470	4	615
Distribuzione di forza motrice, luce, acqua, ecc.	7	9	310	6	332	7	9	310	6	332
Trasporti e comunicazioni.....	17	84	2 234	9	2 344	..	4	21	..	25	14	17	88	2 255	9	2 369
Combinazioni di industrie di diverse classi...	4	8	22	2	36	1	..	1	..	4	8	23	2	37
<i>Totale Industria.....</i>	<i>896</i>	<i>1 633</i>	<i>9 875</i>	<i>92</i>	<i>12 496</i>	<i>448</i>	<i>899</i>	<i>2 048</i>	<i>8</i>	<i>3 403</i>	<i>2 254</i>	<i>1 344</i>	<i>2 532</i>	<i>11 923</i>	<i>100</i>	<i>15 899</i>
Credito, cambio, assicurazione.....	2	2	55	4	63	18	5	23	..	2	2	73	9	86
Commercio all'ingrosso	4	37	330	11	382	..	4	46	..	50	22	4	41	376	11	432
» di animali vivi, ecc.....	6	16	183	4	209	..	2	62	3	67	5	6	18	245	7	276
» generi alimentari.....	1	4	48	3	56	3	28	53	..	84	42	4	32	101	3	140
» filati, tessuti, ecc.....	..	2	15	..	17	3	..	3	1	..	2	18	..	20
» altri generi ed esercizi misti.....	3	6	47	5	61	..	4	6	..	10	4	3	10	53	5	71
Attività ausiliarie del commercio.....	28	37	70	1	136	..	1	2	..	3	1	28	38	72	1	139
Commercio al minuto	69	86	242	3	400	9	34	71	2	116	68	78	120	313	5	516
» di metalli, macchine, ecc.....	38	37	48	3	126	21	19	37	..	77	61	59	56	85	3	203
» generi alimentari.....	40	60	94	3	197	1	..	1	..	40	60	95	3	198
» filati, tessuti, ecc.....	20	17	19	..	56	2	2	6	..	10	4	22	19	25	..	66
» mobili, vetrerie, ecc.....	6	6	67	3	82	2	2	11	1	16	9	8	8	78	4	98
» oggetti d'arte.....	13	..	13	5	..	5	1	18	..	18
» prodotti chimici.....	..	4	7	..	11	1	..	1	..	2	1	1	4	8	..	13
» oggetti usati.....
» misto	25	29	400	2	456	11	61	446	2	520	281	36	90	846	4	976
Alberghi, trattorie, caffè, ecc.....	..	6	69	..	75	..	1	8	1	10	3	..	7	77	1	85
Spettacoli pubblici.....	14	..	14	14	..	14
Editori di libri, musica, ecc.....	..	4	118	..	122	..	1	2	..	3	1	..	5	120	..	125
Gestioni diverse	242	353	1 839	42	2 476	49	159	778	14	1 000	504	291	512	2 617	56	3 476
<i>Totale Commercio.....</i>	<i>242</i>	<i>353</i>	<i>1 839</i>	<i>42</i>	<i>2 476</i>	<i>49</i>	<i>159</i>	<i>778</i>	<i>14</i>	<i>1 000</i>	<i>504</i>	<i>291</i>	<i>512</i>	<i>2 617</i>	<i>56</i>	<i>3 476</i>
TOTALE GENERALE.....	1 138	1 986	11 714	134	14 972	497	1 058	2 826	22	4 403	2 758	1 635	3 044	14 540	156	19 375

TAVOLA IV. — Esercizi con impiego di caldaie a vapore.

EMILIA.

Tutti gli esercizi della provincia.

Provincia di PARMA.

CLASSI	CALDAIE FISSE						CALDAIE SEMIFISSE			LOCOMOBILI			IN COMPLESSO		
	Per azionamento di motori a vapore			Per riscaldamento ambienti industriali o per altri usi industriali			Numero		Superficie di riscaldamento m. ²	Numero		Superficie di riscaldamento m. ²	esercizi	caldaie	Superficie di riscaldamento m. ²
	Numero		Superficie di riscaldamento m. ²	Numero		Superficie di riscaldamento m. ²	esercizi	caldaie		Numero					
	esercizi	caldaie		esercizi	caldaie				esercizi	caldaie					
Industrie connesse con l'agricoltura.....	3	3	20	1	1	6	108	155	1 048	112	159	1 074
Pesca
Miniere e cave.....	1	1	32	1	1	32
Industrie del legno ed affini.....	1	1	12	1	1	12
Industrie alimentari ed affini.....	87	117	5 781	103	160	6 430	171	178	1 723	37	37	282	398	492	14 216
Industrie delle pelli, cuoi, pelo, penne, ecc.
Industria della carta.....	2	2	29	2	2	29
Industrie poligrafiche.....	1	1	12	1	1	38	2	2	50
Industrie siderurgiche e metallurgiche.....
Industrie meccaniche.....	1	1	9	1	1	9
Lavorazione dei minerali, esclusi i metalli...	1	1	68	1	1	68
Industria delle costruzioni.....
Industrie tessili.....	2	4	17	2	4	17
Industrie del vestiario ed abbigliamento.....	1	2	160	1	2	160
Servizi igienici, sanitari e polizia urbana...	3	7	343	10	17	367	2	2	27	15	26	737
Industrie chimiche.....	1	1	133	6	9	599	3	3	64	10	13	796
Distribuzione di forza motrice, luce, acqua, ecc.	1	2	70	1	2	70
Trasporti e comunicazioni.....	1	5	23	1	5	23
Combinazioni di industrie di diverse classi...
<i>Totale Industria.....</i>	<i>97</i>	<i>137</i>	<i>6 317</i>	<i>124</i>	<i>193</i>	<i>7 738</i>	<i>180</i>	<i>187</i>	<i>1 887</i>	<i>147</i>	<i>194</i>	<i>1 351</i>	<i>548</i>	<i>711</i>	<i>17 293</i>
Credito, cambio, assicurazione.....
Commercio all'ingrosso	3	4	134	5	5	52	1	1	7	9	10	193
di animali vivi, ecc.....
» generi alimentari.....
» filati, tessuti, ecc.....
» altri generi ed esercizi misti.....
Attività ausiliarie del commercio.....
di metalli, macchine, ecc.....
» generi alimentari.....	1	1	8	1	1	8
» filati, tessuti, ecc.....
» mobili, vetrerie, ecc.....
» oggetti d'arte.....
» prodotti chimici.....
» oggetti usati.....
misto	1	3	15	1	3	15
Alberghi, trattorie, caffè, ecc.....	5	7	395	1	1	20	6	8	415
Spettacoli pubblici.....	1	1	10	1	1	10
Editori di libri, musica, ecc.....
Gestioni diverse
<i>Totale Commercio.....</i>	<i>3</i>	<i>4</i>	<i>134</i>	<i>11</i>	<i>13</i>	<i>457</i>	<i>2</i>	<i>2</i>	<i>27</i>	<i>2</i>	<i>4</i>	<i>23</i>	<i>18</i>	<i>23</i>	<i>641</i>
TOTALE GENERALE.....	100	141	6 451	135	206	8 195	182	189	1 914	149	198	1 374	566	734	17 934

TAVOLA V. — Esercizi ripartiti a seconda dei mezzi di trasporto usati.

EMILIA.

Tutti gli esercizi della provincia.

Provincia di PARMA.

CLASSI	Complesso degli esercizi che impiegano mezzi meccanici di trasporto	Esercizi con impiego di mezzi meccanici di trasporto terrestri									Esercizi con impiego di mezzi meccanici di trasporto per via d'acqua	Esercizi con impiego di mezzi di trasporto per via d'aria	Esercizi che impiegano animali da tiro					
		Esercizi	con motori a vapore			con motori a scoppio			con motori elettrici				Esercizi	Cavalli	Muli	Asini	Buoi	
			Numero		Potenza complessiva HP	Numero		Potenza complessiva HP	Numero									Potenza complessiva HP
			esercizi	mezzi meccanici		esercizi	mezzi meccanici		esercizi	mezzi meccanici								
Industrie connesse con l'agricoltura.....	49	49	21	25	250	28	30	552	13	14	1	1	10	
Pesca	
Miniere e cave.....	2	2	1	6	219	1	1	38	..	2	2	1	
Industrie del legno ed affini.....	4	4	3	3	14	1	1	4	..	22	25	1	2	..	
Industrie alimentari ed affini.....	109	109	4	4	103	101	156	3 162	4	4	7	..	589	739	94	35	2	
Industrie delle pelli, cuoi, pelo, penne, ecc.	1	1	1	1	12	
Industria della carta.....	1	2	
Industrie poligrafiche.....	1	1	..	
Industrie siderurgiche e metallurgiche.....	1	1	1	1	25	
Industrie meccaniche.....	36	36	35	40	601	1	1	1	..	8	7	1	
Lavorazione dei minerali, esclusi i metalli...	19	19	19	31	870	36	102	3	1	6	
Industria delle costruzioni.....	10	10	10	15	348	9	23	1	4	..	
Industrie tessili.....	1	1	
Industrie del vestiario ed abbigliamento.....	3	3	3	3	52	14	12	..	3	..	
Servizi igienici, sanitari e polizia urbana...	5	5	5	12	327	13	27	2	
Industrie chimiche.....	5	5	5	5	98	3	6	
Distribuzione di forza motrice, luce, acqua, ecc.	6	6	6	14	321	4	4	2	
Trasporti e comunicazioni.....	235	233	3	74	30 940	228	396	9 087	2	46	2 706	(1) 2	735	1 087	348	33	..	
Combinazioni di industrie di diverse classi...	4	4	
<i>Totale Industria.....</i>	<i>485</i>	<i>483</i>	<i>28</i>	<i>103</i>	<i>31 293</i>	<i>446</i>	<i>713</i>	<i>15 688</i>	<i>9</i>	<i>53</i>	<i>2 756</i>	<i>2</i>	<i>1 455</i>	<i>2 055</i>	<i>450</i>	<i>80</i>	<i>22</i>	
Credito, cambio, assicurazione.....	4	4	4	5	70	
Commercio all'ingrosso																		
di animali vivi, ecc.....	43	43	2	3	40	41	51	1 186	168	241	122	2	7	
di generi alimentari.....	47	47	47	61	1 414	90	102	3	4	4	
» filati, tessuti, ecc.....	3	3	3	6	138	1	2	
» altri generi ed esercizi misti.....	1	1	
Attività ausiliarie del commercio.....	24	24	24	25	355	44	65	
di metalli, macchine, ecc.....	16	16	16	18	244	7	8	
» generi alimentari.....	83	83	82	86	1 688	1	2	41	..	605	598	55	33	12	
» filati, tessuti, ecc.....	43	43	43	46	1 014	59	56	3	2	..	
» mobili, vetrerie, ecc.....	8	8	7	7	159	1	1	10	..	23	24	3	4	..	
» oggetti d'arte.....	2	2	2	2	41	
» prodotti chimici.....	8	8	8	9	264	54	58	48	4	6	
» oggetti usati.....	1	1	1	1	16	9	8	2	2	2	
misto	1	1	1	1	27	1	1	
Alberghi, trattorie, caffè, ecc.....	7	7	7	9	144	30	34	..	1	4	
Spettacoli pubblici.....	1	1	
Editori di libri, musica, ecc.....	
Gestioni diverse	2	1	1	2	58	(2) 1	2	4	
<i>Totale Commercio.....</i>	<i>292</i>	<i>291</i>	<i>2</i>	<i>3</i>	<i>40</i>	<i>287</i>	<i>329</i>	<i>6 818</i>	<i>2</i>	<i>3</i>	<i>51</i>	<i>1</i>	<i>1 100</i>	<i>1 203</i>	<i>236</i>	<i>52</i>	<i>35</i>	
TOTALE GENERALE.....	777	774	30	106	31 333	733	1 042	22 506	11	56	2 807	3	2 555	3 258	686	132	57	

(1) I 2 esercizi hanno 2 motoscafi con potenza complessiva di 60 HP. — (2) L'esercizio ha 1 motoscafo con potenza complessiva di 37 HP.

TAVOLA VI. — Esercizi ripartiti secondo il numero degli addetti.

EMILIA.

Esercizi che usano forza motrice.

Provincia di PARMA.

CLASSI	ESERCIZI CON																In complesso				
	non più di 1 addetto		2 a 5 addetti		6 a 10 addetti		11 a 50 addetti		51 a 100 addetti		101 a 250 addetti		251 a 500 addetti		501 a 1000 addetti		oltre 1000 addetti		Esercizi	Addetti	
	Esercizi	Addetti	Esercizi	Addetti	Esercizi	Addetti	Esercizi	Addetti	Esercizi	Addetti	Esercizi	Addetti	Esercizi	Addetti	Esercizi	Addetti	Esercizi	Addetti			
Industrie connesse con l'agricoltura.....	41	37	181	566	27	193	8	181	1	53	258	980
Pesca
Miniere e cave.....	1	2	1	9	1	26	1	98	1	104	5	239
Industrie del legno ed affini.....	61	61	209	584	31	226	10	175	1	93	312	1 139
Industrie alimentari ed affini.....	263	259	795	2 132	42	305	32	762	11	723	1	185	1	273	1 145	4 639
Industrie delle pelli, cuoi, pelo, penne, ecc.	1	1	3	22	1	32	5	55
Industria della carta.....
Industrie poligrafiche.....	3	3	13	38	6	54	12	272	1	56	35	423
Industrie siderurgiche e metallurgiche.....	2	6	1	6	2	45	5	57
Industrie meccaniche.....	34	34	161	456	36	259	19	474	4	307	254	1 530
Lavorazione dei minerali, esclusi i metalli...	2	2	11	36	8	57	18	400	6	396	4	602	49	1 493
Industria delle costruzioni.....	2	8	4	121	2	130	1	278	9	537
Industrie tessili.....	1	1	1	3	2	40	4	44
Industrie del vestiario ed abbigliamento.....	3	3	8	32	5	41	12	299	4	273	32	648
Servizi igienici, sanitari e polizia urbana.....	1	1	6	19	3	23	8	162	1	61	1	163	20	429
Industrie chimiche.....	2	2	6	22	4	34	6	235	4	248	1	138	23	679
Distribuzione di forza motrice, luce, acqua, ecc.	9	9	17	48	4	30	4	71	2	131	1	106	37	395
Trasporti e comunicazioni.....	9	5	12	44	12	94	16	400	1	53	1	203	51	799
Combinazioni di industrie di diverse classi...	1	19	1	19
Totale Industria.....	430	418	1 425	3 996	183	1 353	159	3 742	39	2 622	10	1 501	2	551	2 248	14 183
Credito, cambio, assicurazione.....	1	23	1	28
Commercio all'ingrosso	3	3	17	59	4	32	3	81	1	53	28	228
» di animali vivi, ecc.....
» generi alimentari.....	8	8	32	91	1	6	3	49	44	154
» filati, tessuti, ecc.....	1	3	1	38	1	87	3	123
» altri generi ed esercizi misti.....	1	5	1	17	2	22
Attività ausiliarie del commercio.....	1	5	1	5
Commercio al minuto	5	5	13	39	2	16	2	24	22	84
» di metalli, macchine, ecc.....
» generi alimentari.....	25	25	126	361	23	168	2	27	176	581
» filati, tessuti, ecc.....	1	1	2	4	1	10	4	15
» mobili, vetrerie, ecc.....	6	21	1	6	1	13	8	40
» oggetti d'arte.....	1	1	1	3	2	4
» prodotti chimici.....	9	9	19	56	1	6	1	14	30	85
» oggetti usati.....	1	2	1	9	2	11
» misto
Alberghi, trattorie, caffè, ecc.....	18	58	12	87	12	259	3	174	45	578
Spettacoli pubblici.....	1	1	9	24	5	40	1	12	16	77
Editori di libri, musica, ecc.....	1	20	1	20
Gestioni diverse.....	1	1	3	10	1	8	5	19
Totale Commercio.....	54	54	250	741	52	388	29	582	5	314	390	2 079
TOTALE GENERALE.....	484	472	1 675	4 737	235	1 741	188	4 324	44	2 936	10	1 501	2	551	2 638	16 262

TAVOLA VII. — Addetti ripartiti per sesso e per forma di attività.

EMILIA.

Esercizi che usano forza motrice.

Provincia di PARMA.

CLASSI	Proprietari, conduttori o gerenti			Personale direttivo			Personale amministrativo			Personale tecnico			Personale addetto alla vendita			Operai			In complesso				Personale a domicilio			
	M	F	MF	M	F	MF	M	F	MF	M	F	MF	M	F	MF	M	F	MF	M	F	MF	di cui stranieri	Esercizi	M	F	MF
Industrie connesse con l'agricoltura.....	337	2	339	6	..	6	2	..	2	623	10	633	968	12	980	
Pesca	
Miniere e cave.....	2	..	2	2	..	2	3	..	3	1	..	1	231	..	231	239	..	239	4	
Industrie del legno ed affini.....	492	4	496	1	..	1	9	4	13	1	..	1	1	..	1	604	23	627	1 108	31	1 139	
Industrie alimentari ed affini.....	1 356	178	1 534	54	1	55	107	31	138	16	..	16	24	20	44	1 736	1 116	2 852	3 293	1 346	4 639	1	3	2	1	3
Industrie delle pelli, cuoi, pelo, penne, ecc.	6	..	6	1	..	1	41	7	48	48	7	55	
Industria della carta.....	4	..	4	1	1	1	35	38	73	39	39	78	
Industrie poligrafiche.....	51	10	61	5	..	5	3	6	9	2	..	2	1	2	3	256	87	343	318	105	423	
Industrie siderurgiche e metallurgiche.....	9	..	9	1	..	1	47	..	47	57	..	57	
Industrie meccaniche.....	422	7	429	6	..	6	14	10	24	3	..	3	899	169	1 068	1 344	186	1 530	
Lavorazione dei minerali, esclusi i metalli...	51	1	52	12	..	12	28	5	33	3	..	3	2	..	2	1 152	239	1 391	1 248	245	1 493	5	
Industria delle costruzioni.....	21	..	21	1	..	1	5	1	6	1	..	1	1	..	1	502	5	507	531	6	537	2	
Industrie tessili.....	4	1	5	1	..	1	8	3	11	13	31	44	
Industrie del vestiario ed abbigliamento.....	42	7	49	6	1	7	8	10	18	1	..	1	4	..	4	212	357	569	273	375	648	
Servizi igienici, sanitari e polizia urbana...	9	2	11	9	2	11	20	10	30	13	4	17	2	1	3	178	179	357	231	198	429	
Industrie chimiche.....	21	..	21	18	..	18	29	14	43	7	2	9	403	185	588	478	201	679	
Distribuz. di forza motrice, luce, acqua, ecc...	26	1	27	12	..	12	54	8	62	24	..	24	2	..	2	268	..	268	386	9	395	
Trasporti e comunicazioni.....	35	1	36	23	..	23	58	1	59	7	..	7	7	..	7	650	17	667	780	19	799	
Combinazioni di industrie di diverse classi...	1	..	1	1	1	1	1	..	1	16	..	16	18	1	19	
Totale Industria.....	2 889	214	3 103	156	4	160	340	102	442	78	6	84	48	23	71	7 861	2 462	10 323	11 372	2 811	14 183	12	3	2	1	3
Credito, cambio, assicurazione.....	1	..	1	1	..	1	4	22	26	6	22	28	
Commercio al grosso	35	3	38	1	..	1	28	2	30	2	..	2	125	32	157	191	37	228	
» di animali vivi, ecc.....	51	3	54	2	..	2	3	1	4	1	..	1	66	27	93	123	31	154	
» generi alimentari.....	3	..	3	2	..	2	39	84	123	44	84	128	
» filati, tessuti, ecc.....	4	..	4	1	2	3	12	3	15	17	5	22	
» altri generi ed esercizi misti.....	1	..	1	4	4	1	4	5	
Attività ausiliarie del commercio.....	32	1	33	1	..	1	2	..	2	5	1	6	42	..	42	82	2	84	
» di metalli, macchine, ecc.....	223	131	354	6	..	6	4	1	5	53	19	72	126	18	144	412	169	581	2	
» generi alimentari.....	3	3	6	1	..	1	3	5	8	7	8	15	
» filati, tessuti, ecc.....	11	1	12	1	1	1	27	..	27	38	2	40	
» mobili, vetrerie, ecc.....	2	..	2	2	..	2	4	..	4	
» oggetti d'arte.....	33	8	41	3	..	3	4	..	4	36	1	37	76	9	85	1	
» prodotti chimici.....	3	..	3	3	5	8	6	5	11	
» oggetti usati.....	
misto	39	39	78	8	..	8	7	8	15	2	..	2	33	21	54	275	146	421	364	214	578	
Alberghi, trattorie, caffè, ecc.....	12	5	17	4	..	4	1	1	1	6	3	9	41	5	46	63	14	77	..	1	4	..	4
Spettacoli pubblici.....	2	..	2	4	..	4	14	..	14	20	..	20	
Editori di libri, musica, ecc.....	4	..	4	1	..	1	1	..	1	13	..	13	19	..	19	
Gestioni diverse	
Totale Commercio.....	456	194	650	26	..	26	56	16	72	3	..	3	104	44	148	828	352	1 180	1 473	606	2 079	3	1	4	..	4
TOTALE GENERALE.....	3 345	408	3 753	182	4	186	396	118	514	81	6	87	152	67	219	8 689	2 814	11 503	12 845	3 417	16 262	15	4	6	1	7

TAVOLA VIII. — Operai ripartiti per sesso e per gruppi di età.

EMILIA.

Esercizi che usano forza motrice.

Provincia di PARMA.

CLASSI	MASCHI					FEMMINE					IN COMPLESSO					
	meno di 15 anni	da 15 a 18 anni	da 19 a 65 anni	oltre 65 anni	TOTALE	meno di 15 anni	da 15 a 18 anni	da 19 a 65 anni	oltre 65 anni	TOTALE	di cui nabili	meno di 15 anni	da 15 a 18 anni	da 19 a 65 anni	oltre 65 anni	TOTALE
Industrie connesse con l'agricoltura.....	1	7	613	2	623	10	..	10	..	1	7	623	2	633
Pesca
Miniere e cave.....	2	10	217	2	231	2	10	217	2	231
Industrie del legno ed affini.....	94	155	348	7	604	1	6	16	..	23	13	95	161	364	7	627
Industrie alimentari ed affini.....	60	205	1 453	18	1 736	93	248	770	5	1 116	581	153	453	2 223	23	2 852
Industrie delle pelli, cuoi, pelo, penne, ecc.	41	..	41	..	3	4	..	7	1	..	3	45	..	48
Industria della carta.....	..	2	33	..	35	..	3	35	..	38	27	..	5	68	..	73
Industrie poligrafiche.....	18	41	194	3	256	3	27	57	..	87	78	21	68	251	3	343
Industrie siderurgiche e metallurgiche.....	3	13	31	..	47	3	13	31	..	47
Industrie meccaniche.....	112	301	484	2	899	4	33	132	..	169	103	116	334	616	2	1 068
Lavorazione dei minerali, esclusi i metalli...	98	87	956	11	1 152	15	56	168	..	239	142	113	143	1 124	11	1 391
Industria delle costruzioni.....	7	25	469	1	502	..	1	4	..	5	5	7	26	473	1	507
Industrie tessili.....	8	..	8	..	10	20	..	30	10	..	10	28	..	38
Industrie del vestiario ed abbigliamento.....	11	25	174	2	212	21	60	274	2	357	234	32	85	448	4	569
Servizi igienici, sanitari e polizia urbana.....	5	17	152	4	178	1	10	168	..	179	77	6	27	320	4	357
Industrie chimiche.....	7	34	359	3	403	39	56	90	..	185	167	46	90	449	3	588
Distribuzione di forza motrice, luce, acqua, ecc.	2	3	259	4	268	2	3	259	4	268
Trasporti e comunicazioni.....	10	48	588	4	650	..	2	15	..	17	10	10	50	603	4	667
Combinazioni di industrie di diverse classi...	2	4	10	..	16	2	4	10	..	16
<i>Totale Industria.....</i>	<i>432</i>	<i>977</i>	<i>6 389</i>	<i>63</i>	<i>7 861</i>	<i>177</i>	<i>515</i>	<i>1 763</i>	<i>7</i>	<i>2 462</i>	<i>1 448</i>	<i>609</i>	<i>1 492</i>	<i>8 152</i>	<i>70</i>	<i>10 323</i>
Credito, cambio, assicurazione.....	3	1	4	18	4	22	21	5	26
Commercio al grosso	3	16	105	1	125	..	2	30	..	32	20	3	18	135	1	157
di animali vivi, ecc.....	3	6	56	1	66	27	..	27	1	3	6	83	1	93
» generi alimentari.....	37	2	39	3	28	53	..	84	42	3	28	90	2	123
» filati, tessuti, ecc.....	..	1	11	..	12	3	..	3	1	..	1	14	..	15
» altri generi ed esercizi misti.....
Attività ausiliarie del commercio.....	4	4	4	4
Commercio al minuto	6	11	25	..	42	6	11	25	..	42
di metalli, macchine, ecc.....	8	23	93	2	126	..	3	15	..	18	12	8	26	108	2	144
» generi alimentari.....	..	2	1	..	3	5	..	5	4	..	2	6	..	8
» filati, tessuti, ecc.....	4	9	13	1	27	4	9	13	1	27
» mobili, vetrerie, ecc.....	1	1	2	1	1	2
» oggetti d'arte.....	36	..	36	1	..	1	37	..	37
» prodotti chimici.....	3	..	3	5	..	5	1	8	..	8
» oggetti usati.....
misto
Alberghi, trattorie, caffè, ecc.....	7	11	256	1	275	..	6	140	..	146	50	7	17	396	1	421
Spettacoli pubblici.....	..	3	38	..	41	5	..	5	1	..	3	43	..	46
Editori di libri, musica, ecc.....	14	..	14	14	..	14
Gestioni diverse.....	13	..	13	13	..	13
<i>Totale Commercio.....</i>	<i>32</i>	<i>83</i>	<i>704</i>	<i>9</i>	<i>828</i>	<i>3</i>	<i>43</i>	<i>302</i>	<i>4</i>	<i>352</i>	<i>132</i>	<i>35</i>	<i>126</i>	<i>1 006</i>	<i>13</i>	<i>1 180</i>
TOTALE GENERALE.....	464	1 060	7 093	72	8 689	180	558	2 065	11	2 814	1 580	644	1 618	9 158	83	11 503

TAVOLA IX. — Esercizi ripartiti secondo il numero e la specie dei motori.

EMILIA.

Esercizi che usano forza motrice.

Provincia di PARMA.

CLASSI	ESERCIZI CON IMPIEGO DI MOTORI																												
	a vento			idraulici			a vapore			a gas			a combustibili liquidi						Totale dei motori a vento, idraulici e termici					elettrici					
	numero		potenza complessiva HP	numero		potenza complessiva HP	numero		potenza complessiva HP	numero		potenza complessiva HP	benzina e petrolio			olio pesante			numero		potenza complessiva			numero		potenza complessiva			
	esercizi	motori		esercizi	motori		esercizi	motori		esercizi	motori		esercizi	motori	esercizi	motori	potenza complessiva HP	potenza complessiva HP	potenza complessiva HP	esercizi	motori	potenza complessiva HP	per il funzionamento		in riserva HP	TOTALE HP	esercizi	motori	motori
			del macchinario			di generatori elettrici			normalmente in funzione HP			in riserva HP											TOTALE HP						
Industrie connesse con l'agricoltura.....	104	137	1 747	143	155	2 721	9	8	174	256	300	4 577	30	35	4 642	2	2	2	10	12
Pesca
Miniere e cave	2	25	974	1	1	20	3	26	156	35	803	994	4	6	75	..	75
Industrie del legno ed affini.....	11	12	219	1	1	20	1	1	2	18	18	62	7	7	34	38	39	330	..	7	337	281	350	1 237	67	1 304	
Industrie alimentari ed affini.....	2	2	12	350	664	4 418	267	296	2 792	2	2	40	125	127	421	12	12	285	758	1103	7 031	132	805	7 968	508	948	6 233	922	7 155
Industrie delle pelli, cuoi, pelo, penne, ecc.	5	18	68	5	73	
Industria della carta.....	3	6	61	2	2	48	5	8	73	..	36	109	2	6	94	25	119	
Industrie poligrafiche.....	35	111	112	11	123	
Industrie siderurgiche e metallurgiche...	5	10	37	..	37	
Industrie meccaniche	2	3	24	1	1	10	1	1	4	4	4	13	8	9	43	..	8	51	246	322	574	17	591	
Lavorazione dei minerali, esclusi i metalli	4	4	68	2	2	5	1	1	30	7	7	71	..	32	103	47	179	2 901	592	3 493	
Industria delle costruzioni.....	1	4	40	1	4	40	40	9	39	250	30	280	
Industrie tessili.....	2	4	8	2	4	8	8	2	2	7	..	7	
Industrie del vestiario ed abbigliamento	32	96	308	19	327	
Servizi igienici, sanitari e polizia urbana	7	9	267	1	1	16	2	2	9	10	12	46	245	1	292	17	99	244	46	290	
Industrie chimiche.....	1	1	56	1	1	60	1	2	50	2	2	160	5	6	120	41	165	326	22	133	640	101	741	
Distrib. di forza motrice, luce, acqua, ecc.	15	35	30 204	1	1	30	1	1	3	4	4	640	21	41	1 309	19 130	9 938	30 377	22	116	2 866	2 468	5 334	
Trasporti e comunicazioni.....	1	4	1 700	4	4	66	3	3	16	8	11	54	..	1 728	1 822	46	90	1 144	237	1 381	
Combinazioni di industrie di diverse classi	1	3	10	3	13	
<i>Totale Industria.....</i>	2	2	12	386	725	35 059	387	456	6 682	7	30	1 036	302	320	3 410	38	37	1 339	1122	1570	14 358	19 613	13 558	47 529	1 286	2 530	16 802	4 553	21 355
Credito, cambio, assicurazione.....	1	4	5	5	10	
Commercio all'ingrosso	1	1	5	1	1	5	5	28	44	163	34	197	
» di animali vivi, ecc.....	
» generi alimentari.....	1	1	60	1	1	35	9	9	19	11	11	104	10	..	114	33	33	88	10	98	
» filati, tessuti, ecc.....	3	8	26	..	26	
» altri generi ed esercizi misti..	2	4	16	..	16	
Attività ausiliarie del commercio.....	1	1	5	..	5	
» di metalli, macchine, ecc.....	22	23	24	6	30	
» generi alimentari.....	3	4	28	1	1	4	3	4	23	7	9	46	..	9	55	170	190	209	8	217	
» filati, tessuti, ecc.....	4	4	3	..	3	
» mobili, vetrerie, ecc.....	8	10	27	..	27	
» oggetti d'arte.....	2	2	1	..	1	
» prodotti chimici.....	30	31	105	..	105	
» oggetti usati	2	2	5	..	5	
misto	
Alberghi, trattorie, caffè, ecc.....	2	2	160	2	2	..	160	..	160	43	102	244	4	248	
Spettacoli pubblici.....	16	16	32	..	32	
Editori di libri, musica, ecc.....	1	3	16	..	16	
Gestioni diverse.....	1	1	7	1	1	7	7	4	15	139	25	164	
<i>Totale Commercio.....</i>	4	5	88	2	2	39	16	17	214	22	24	162	170	9	341	370	502	1 108	92	1 200	
TOTALE GENERALE.....	2	2	12	390	730	35 138	389	458	6 721	7	30	1 036	318	337	3 624	38	37	1 339	1144	1594	14 520	19 783	13 567	47 870	1 656	3 032	17 910	4 645	22 555

TAVOLA X. — Esercizi ripartiti secondo la specie dei motori e il numero degli addetti.

EMILIA.

Esercizi che usano forza motrice.

Provincia di PARMA.

CLASSI	ESERCIZI CON															IN COMPLESSO		
	1 a 10 addetti			11 a 50 addetti			51 a 250 addetti			251 a 1000 addetti			oltre 1000 addetti					
	FORZA MOTRICE ADOPERATA NORMALMENTE PER IL FUNZIONAMENTO DEL MACCHINARIO																	
	motori		Potenza complessiva	motori		Potenza complessiva	motori		Potenza complessiva	motori		Potenza complessiva	motori		Potenza complessiva	motori		Potenza complessiva
a vento idraulici e termici	elettrici	a vento idraulici e termici		elettrici	a vento idraulici e termici		elettrici	a vento idraulici e termici		elettrici	a vento idraulici e termici		elettrici	a vento idraulici e termici		elettrici		
HP	HP	HP	HP	HP	HP	HP	HP	HP	HP	HP	HP	HP	HP	HP	HP	HP	HP	
Industrie connesse con l'agricoltura.....	4 268	2	4 270	309	..	309	4 577	2	4 579
Pesca
Miniere e cave.....	156	46	202	..	13	13	..	16	16	156	75	231
Industrie del legno ed affini.....	315	1 063	1 378	15	155	170	..	19	19	330	1 237	1 567
Industrie alimentari ed affini.....	5 906	3 302	9 208	557	923	1 480	568	1 008	1 576	..	1 000	1 000	7 031	6 233	13 264
Industrie delle pelli, cuoi, pelo, penne, ecc.	..	18	18	..	50	50	68	68
Industria della carta.....	36	..	36	37	94	131	73	94	167
Industrie poligrafiche.....	..	23	23	..	82	82	..	7	7	112	112
Industrie siderurgiche e metallurgiche.....	..	16	16	..	21	21	37	37
Industrie meccaniche.....	39	341	380	4	168	172	..	65	65	43	574	617
Lavorazione dei minerali, esclusi i metalli...	4	177	181	64	597	661	3	2 127	2 130	71	2 901	2 972
Industria delle costruzioni.....	..	39	39	40	35	75	..	26	26	..	150	150	40	250	290
Industrie tessili.....	8	..	8	..	7	7	8	7	15
Industrie del vestiario ed abbigliamento...	..	19	19	..	85	85	..	204	204	308	308
Servizi igienici, sanitari e polizia urbana...	7	43	50	13	102	115	26	99	125	46	244	290
Industrie chimiche.....	85	90	175	..	397	397	35	153	188	120	640	760
Distribuzione di forza motrice, luce, acqua, ecc.	806	304	1 110	..	552	552	1 003	2 010	3 013	1 809	2 866	4 675
Trasporti e comunicazioni.....	54	791	845	..	228	228	..	125	125	54	1 144	1 198
Combinazioni di industrie di diverse classi. :	10	10	10	10
<i>Totale Industria.....</i>	11 684	6 274	17 958	1 039	3 519	4 558	1 635	5 859	7 491	..	1 150	1 150	14 358	16 802	31 160
Credito, cambio, assicurazione.....	5	5	5	5
Commercio all'ingrosso	5	103	108	..	54	54	..	6	6	5	163	168
di animali vivi, ecc.....
» generi alimentari.....	79	85	164	25	3	28	104	88	192
» filati, tessuti, ecc.....	..	1	1	..	5	5	..	20	20	26	26
» altri generi ed esercizi misti....	..	10	10	..	6	6	16	16
Attività ausiliarie del commercio.....	..	5	5	5	5
di metalli, macchine, ecc.....	..	19	19	..	5	5	24	24
» generi alimentari.....	46	203	249	..	6	6	46	209	255
» filati, tessuti, ecc.....	..	3	3	3	3
» mobili, vetrerie, ecc.....	..	25	25	..	2	2	27	27
» oggetti d'arte.....	..	1	1	1	1
» prodotti chimici.....	..	97	97	..	8	8	105	105
» oggetti usati.....	..	5	5	5	5
misto
Alberghi, trattorie, caffè, ecc.....	..	42	42	..	75	75	..	127	127	244	244
Spettacoli pubblici.....	..	31	31	..	1	1	32	32
Editori di libri, musica, ecc.....	16	16	16	16
Gestioni diverse	7	139	146	7	139	146
<i>Totale Commercio.....</i>	137	769	906	25	186	211	..	153	153	162	1 108	1 270
TOTALE GENERALE.....	11 821	7 043	18 864	1 064	3 705	4 769	1 635	6 012	7 647	..	1 150	1 150	14 520	17 910	32 430

TAVOLA XI. — Esercizi ripartiti a seconda dei mezzi di trasporto usati.

EMILIA.

Esercizi che usano forza motrice.

Provincia di PARMA.

CLASSI	Complesso degli esercizi che impiegano mezzi meccanici di trasporto	Esercizi con impiego di mezzi meccanici di trasporto terrestri									Esercizi con impiego di mezzi meccanici di trasporto per via d'acqua	Esercizi con impiego di mezzi di trasporto per via d'aria	Esercizi che impiegano animali da tiro					
		con motori a vapore			con motori a scoppio			con motori elettrici					Esercizi	Cavalli	Muli	Asini	Buoï	
		Numero		Potenza complessiva HP	Numero		Potenza complessiva HP	Numero		Potenza complessiva HP								
esercizi	mezzi meccanici	esercizi	mezzi meccanici		esercizi	mezzi meccanici		esercizi	mezzi meccanici		esercizi	mezzi meccanici	esercizi	mezzi meccanici				
Industrie connesse con l'agricoltura.....	39	39	20	24	230	19	20	366	10	12	1	1	5
Pesca
Miniere e cave.....	2	2	1	6	219	1	1	38
Industrie del legno ed affini.....	3	3	2	2	9	1	1	4	13	17	1
Industrie alimentari ed affini.....	104	104	4	4	103	96	149	3 013	4	4	7	562	710	94	29	2
Industrie delle pelli, cuoi, pelo, penne, ecc.
Industria della carta.....	1	2
Industrie poligrafiche.....
Industrie siderurgiche e metallurgiche.....	1	1	1	1	25
Industrie meccaniche.....	25	25	24	29	465	1	1	1	2	1	1
Lavorazione dei minerali, esclusi i metalli...	16	16	16	27	763	29	88	3	..	6
Industria delle costruzioni.....	2	2	2	6	133	2	5	1	4	..
Industrie tessili.....
Industrie del vestiario ed abbigliamento.....	1	1	1	1	30	1	1
Servizi igienici, sanitari e polizia urbana...	3	3	3	10	269	1	1
Industrie chimiche.....	2	2	2	2	52	3	6
Distribuzione di forza motrice, luce, acqua ecc.	6	6	6	14	321	3	4
Trasporti e comunicazioni.....	21	20	2	54	29 340	18	63	1 870	(1)	1
Combinazioni di industrie di diverse classi..
<i>Totale Industria.....</i>	<i>223</i>	<i>224</i>	<i>26</i>	<i>82</i>	<i>29 673</i>	<i>191</i>	<i>330</i>	<i>7 535</i>	<i>7</i>	<i>7</i>	<i>50</i>	<i>1</i>	<i>..</i>	<i>627</i>	<i>847</i>	<i>101</i>	<i>34</i>	<i>13</i>
Credito, cambio, assicurazione.....
Commercio all'ingrosso	9	9	9	15	418	12	28
» di animali vivi, ecc.....
» generi alimentari.....	9	9	9	13	313	19	21	..	1	..
» filati, tessuti, ecc.....	1	2
» altri generi ed esercizi misti.....
Attività ausiliarie del commercio.....
Commercio al minuto	3	3	3	5	39	1	2
» di metalli, macchine, ecc.....
» generi alimentari.....	14	14	14	15	255	38	47
» filati, tessuti, ecc.....
» mobili, vetrerie, ecc.....	1	1	1	1	34
» oggetti d'arte.....
» prodotti chimici.....	1	1	1	1	16	5	16
» oggetti usati.....	1	1	1	1	16	1	2
misto
Alberghi, trattorie, caffè, ecc.....	4	4	4	4	83	2	2
Spettacoli pubblici.....
Editori di libri, musica, ecc.....
Gestioni diverse.....	1	(2)	1
<i>Totale Commercio.....</i>	<i>43</i>	<i>42</i>	<i>..</i>	<i>..</i>	<i>..</i>	<i>42</i>	<i>55</i>	<i>1 174</i>	<i>..</i>	<i>..</i>	<i>..</i>	<i>1</i>	<i>..</i>	<i>79</i>	<i>120</i>	<i>..</i>	<i>1</i>	<i>..</i>
TOTALE GENERALE.....	268	266	26	82	29 673	233	385	8 709	7	7	50	2	..	706	967	101	35	13

(1) L'esercizio ha 1 motoscafo con potenza complessiva di 35 HP. — (2) L'esercizio ha 1 motoscafo con potenza complessiva di 37 HP.

TAVOLA I. — Esercizi ripartiti secondo il numero degli addetti.

EMILIA.

Tutti gli esercizi della provincia.

Provincia di PIACENZA.

CLASSI	ESERCIZI CON																In complesso					
	non più di 1 addetto		2 a 5 addetti		6 a 10 addetti		11 a 50 addetti		51 a 100 addetti		101 a 250 addetti		251 a 500 addetti		501 a 1000 addetti		oltre 1000 addetti		Esercizi	Addetti		
	Esercizi	Addetti	Esercizi	Addetti	Esercizi	Addetti	Esercizi	Addetti	Esercizi	Addetti	Esercizi	Addetti	Esercizi	Addetti	Esercizi	Addetti	Esercizi	Addetti				
Industrie connesse con l'agricoltura	34	34	43	111	6	41	3	42	86	228	
Pesca	15	15	7	19	22	34	
Miniere e cave	5	17	2	15	4	68	2	152	1	328	14	580	
Industrie del legno ed affini	300	299	395	1 066	26	185	15	282	1	58	737	1 890	
Industrie alimentari ed affini	181	175	490	1 375	50	360	17	382	3	177	741	2 469	
Industrie delle pelli, cuoi, pelo, penne, ecc.	19	19	28	80	1	9	6	170	5	366	4	586	2	900	1	771	66	2 901	
Industria della carta	1	1	1	3	4	25	8	273	1	108	15	410	
Industrie poligrafiche	16	15	17	45	7	53	7	140	1	54	48	307	
Industrie siderurgiche e metallurgiche	1	3	4	86	5	89	
Industrie meccaniche	267	265	353	902	22	178	17	301	3	248	4	757	666	2 651	
Lavorazione dei minerali, esclusi i metalli ..	15	12	40	127	14	110	20	483	..	312	3	369	96	1 413	
Industria delle costruzioni	53	50	82	280	51	384	49	1 052	3	269	3	536	2	1 064	243	3 635	
Industrie tessili	12	12	10	26	1	10	1	71	24	119	
Industrie del vestiario, ed abbigliamento	742	739	580	1 569	37	261	14	244	2	127	1 375	2 940	
Servizi igienici, sanitari, e polizia urbana	139	136	156	379	2	14	297	529	
Industrie chimiche	1	1	4	10	2	16	1	25	2	114	10	166	
Distrib. di forza motrice, luce, acqua, ecc.	12	10	18	54	4	35	4	117	38	216	
Trasporti e comunicazioni	468	454	349	924	36	265	19	390	3	204	1	140	2	557	878	2 934	
Combinazioni di industrie di diverse classi	1	126	1	547	2	673	
Totale Industria	2 275	2 237	2 579	6 990	265	1 961	188	4 055	30	2 152	17	2 622	5	1 785	4	2 382	5 363	24 184	
Credito, cambio, assicurazione	94	88	69	175	6	45	9	244	1	64	179	616	
Commercio all'ingrosso																						
di animali vivi, ecc.	279	272	135	341	7	50	4	137	1	71	1	114	427	985	
» generi alimentari	115	111	105	269	6	45	2	27	228	452	
» filati, tessuti, ecc.	3	3	3	12	2	14	8	29	
» altri generi ed esercizi misti	1	1	3	9	4	10	
Attività ausiliarie del commercio	581	570	37	98	2	16	620	684	
Commercio al minuto																						
di metalli, macchine, ecc.	47	45	61	160	8	51	4	58	120	314	
» generi alimentari	962	939	1 258	3 057	16	110	1	29	2 237	4 135	
» filati, tessuti, ecc.	239	235	310	796	11	84	2	25	562	1 140	
» mobili, vetrerie, ecc.	49	47	51	132	1	7	101	186	
» oggetti d'arte	66	63	51	142	1	6	1	13	119	224	
» prodotti chimici	70	69	62	157	3	21	1	15	136	262	
» oggetti usati	21	21	6	15	27	36	
misto	1	1	1	2	2	3	
Alberghi, trattorie, caffè, ecc.	231	223	628	1 605	17	107	7	115	883	2 050	
Spettacoli pubblici	3	3	14	39	2	16	19	58	
Editori di libri, musica, ecc.	3	8	3	8	
Gestioni diverse	54	49	36	86	2	15	92	150	
Totale Commercio	2 816	2 740	2 893	7 103	84	587	31	663	2	135	1	114	5 767	11 342	
TOTALE GENERALE	5 091	4 977	5 412	14 093	349	2 548	219	4 718	32	2 287	18	2 736	5	1 785	4	2 382	11 130	35 526	

TAVOLA II. — Addetti ripartiti per sesso e per forma di attività.

EMILIA.

Tutti gli esercizi della provincia.

Provincia di PIACENZA.

CLASSI	Proprietari, conduttori o gerenti			Personale direttivo			Personale amministrativo			Personale tecnico			Personale addetto alla vendita			Operai			In complesso				Personale a domicilio			
	M	F	MF	M	F	MF	M	F	MF	M	F	MF	M	F	MF	M	F	MF	M	F	MF	di cui stranieri	Esercizi	M	F	MF
Industrie connesse con l'agricoltura	105	2	107	1	..	1	1	..	1	100	19	119	207	21	228
Pesca	28	..	28	6	..	6	34	..	34
Miniere e cave	10	..	10	7	..	7	9	4	13	9	..	9	539	2	541	574	6	580
Industrie del legno ed affini	841	2	843	7	1	8	3	2	5	1	..	1	3	11	14	966	53	1 019	1 821	69	1 890	..	1	1	..	1
Industrie alimentari ed affini	747	42	789	33	..	33	45	20	65	12	..	12	50	116	166	1 251	153	1 404	2 138	331	2 469
Industrie delle pelli, cuoi, pelo, penne, ecc.	70	3	73	18	4	22	21	22	43	5	2	7	7	..	7	602	2 147	2 749	723	2 178	2 901	3	1	..	10	10
Industria della carta	24	1	25	6	4	10	3	3	6	166	203	369	199	211	410
Industrie poligrafiche	61	3	64	6	..	6	7	4	11	1	..	1	9	6	15	165	45	210	249	58	307
Industrie siderurgiche e metallurgiche	6	..	6	4	1	5	3	..	3	71	4	75	84	5	89
Industrie meccaniche	750	5	755	11	..	11	39	17	56	9	2	11	26	16	42	1 541	235	1 776	2 376	275	2 651	..	1	2	..	2
Lavorazione dei minerali, esclusi i metalli ...	97	1	98	27	..	27	32	7	39	6	..	6	6	3	9	1 213	21	1 234	1 381	32	1 413
Industria delle costruzioni	311	..	311	13	..	13	17	1	18	17	..	17	2	..	2	3 273	1	3 274	3 633	2	3 635
Industrie tessili	6	19	25	1	..	1	2	6	8	2	1	3	1	1	2	3	77	80	15	104	119
Industrie del vestiario, ed abbigliamento	951	473	1 424	4	3	7	3	6	9	24	39	63	505	932	1 437	1 487	1 453	2 940	..	1	..	27	27
Servizi igienici, sanitari, e polizia urbana ...	295	6	301	1	1	2	216	10	226	512	17	529
Industrie chimiche	7	..	7	3	..	3	11	..	11	3	..	3	132	10	142	156	10	166
Distrib. di forza motrice, luce, acqua, ecc.	20	..	20	6	..	6	25	10	35	1	..	1	152	2	154	204	12	216	1
Trasporti e comunicazioni	732	12	744	64	..	64	525	42	567	6	4	10	3	7	10	1 508	31	1 539	2 838	96	2 934
Combinazioni di industrie di diverse classi	5	..	5	29	8	37	11	..	11	559	61	620	604	69	673
Totale Industria	5 061	569	5 630	216	13	229	774	152	926	83	9	92	133	200	333	12 968	4 006	16 974	19 235	4 949	24 184	4	4	3	37	40
Credito, cambio, assicurazione	58	1	59	120	7	127	342	59	401	2	..	2	4	..	4	20	3	23	546	70	616
Commercio all'ingrosso	360	15	375	24	..	24	136	38	174	5	..	5	114	33	147	247	13	260	886	99	985	1
» di animali vivi, ecc.	241	6	247	5	..	5	12	1	13	57	18	75	104	8	112	419	33	452
» generi alimentari	9	1	10	1	..	1	2	..	2	4	1	5	3	8	11	19	10	29
» filati, tessuti, ecc.	5	..	5	2	..	2	1	..	1	1	..	1	1	..	1	10	..	10
» altri generi ed esercizi misti	617	2	619	2	..	2	8	14	22	10	9	19	22	..	22	659	25	684
Attività ausiliarie del commercio	108	17	125	5	..	5	25	7	32	44	35	79	71	2	73	253	61	314
Commercio al minuto	1 654	515	2 169	3	1	4	9	7	16	1	..	1	444	1 163	1 607	210	128	338	2 321	1 814	4 135
» di metalli, macchine, ecc.	434	181	615	2	..	2	2	1	3	121	225	346	107	67	174	666	474	1 140
» generi alimentari	77	18	95	1	1	22	37	59	30	1	31	129	57	186
» filati, tessuti, ecc.	90	26	116	2	..	2	1	1	2	22	33	55	37	12	49	152	72	224
» mobili, vetrerie, ecc.	111	24	135	11	..	11	4	5	9	6	..	6	17	14	31	64	6	70	213	49	262
» oggetti d'arte	21	6	27	4	5	9	25	11	36
» prodotti chimici	1	1	2	1	..	1	2	1	3
» oggetti usati	558	314	872	6	..	6	230	600	830	154	188	342	948	1 102	2 050
misto	25	1	26	1	..	1	1	..	1	2	6	8	21	1	22	50	8	58
Alberghi, trattorie, caffè, ecc.	3	..	3	2	..	2	3	..	3	8	..	8
Spettacoli pubblici	57	5	62	17	2	19	20	3	23	10	12	22	19	5	24	123	27	150
Editori di libri, musica, ecc.
Gestioni diverse	4 429	1 133	5 562	208	10	213	566	137	703	14	..	14	1 107	2 191	3 298	1 110	442	1 552	7 429	3 913	11 342	1
TOTALE GENERALE	9 490	1 702	11 192	419	23	442	1 340	289	1 629	97	9	106	1 240	2 391	3 631	14 078	4 448	18 526	26 664	8 862	35 526	5	4	3	37	40

TAVOLA III. — Operai ripartiti per sesso e per gruppi di età.

EMILIA.

Tutti gli esercizi della provincia.

Provincia di PIACENZA.

CLASSI	MASCHI					FEMMINE					IN COMPLESSO					
	meno di 15 anni	da 15 a 18 anni	da 19 a 65 anni	oltre 65 anni	TOTALE	meno di 15 anni	da 15 a 18 anni	da 19 a 65 anni	oltre 65 anni	TOTALE	di cui nubili	meno di 15 anni	da 15 a 18 anni	da 19 a 65 anni	oltre 65 anni	TOTALE
	Industrie connesse con l'agricoltura	1	2	97	..	100	1	..	18	..	19	3	2	2	115	..
Pesca	6	..	6	6	..	6
Miniere e cave	5	39	479	16	539	1	..	1	..	2	1	6	39	480	16	541
Industrie del legno ed affini	137	238	385	6	966	1	3	49	..	53	45	138	241	634	6	1 019
Industrie alimentari ed affini	51	104	1 079	17	1 251	..	31	122	..	153	47	51	135	1 201	17	1 404
Industrie delle pelli, cuoi, pelo, penne, ecc. ...	23	70	503	6	602	92	349	1 697	9	2 147	1 447	115	419	2 200	15	2 749
Industria della carta	8	24	132	2	166	21	48	134	..	203	163	29	72	266	2	369
Industrie poligrafiche	9	36	116	4	165	..	12	33	..	45	38	9	48	149	4	210
Industrie siderurgiche e metallurgiche	1	10	60	..	71	4	..	4	4	1	10	64	..	75
Industrie meccaniche	173	345	1 017	6	1 541	30	31	174	..	235	192	203	376	1 191	6	1 776
Lavorazione dei minerali, esclusi i metalli ...	43	88	1 079	6	1 213	4	7	9	1	21	7	44	95	1 088	7	1 234
Industria delle costruzioni	147	484	2 621	21	3 273	1	..	1	..	147	484	2 622	21	3 274
Industrie tessili	3	..	3	11	17	49	..	77	30	11	17	52	..	80
Industrie del vestiario, ed abbigliamento	100	158	243	4	505	215	341	374	2	932	793	315	499	617	6	1 437
Servizi igienici, sanitari, e polizia urbana ...	59	78	78	1	216	1	2	7	..	10	8	60	80	85	1	226
Industrie chimiche	2	124	6	132	..	1	8	1	10	7	..	3	132	7	142
Distrib. di forza, motrice, luce, acqua, ecc.	1	143	3	152	2	..	2	1	..	1	150	3	154
Trasporti e comunicazioni	10	44	1 448	6	1 508	1	..	30	..	31	1	11	44	1 478	6	1 539
Combinazioni di industrie di diverse classi	26	533	..	559	..	2	59	..	61	24	..	28	592	..	620
<i>Totale Industria</i>	<i>764</i>	<i>1 749</i>	<i>10 351</i>	<i>104</i>	<i>12 968</i>	<i>378</i>	<i>844</i>	<i>2 771</i>	<i>13</i>	<i>4 006</i>	<i>2 805</i>	<i>1 142</i>	<i>2 598</i>	<i>13 122</i>	<i>117</i>	<i>16 974</i>
Credito, cambio, assicurazione	2	3	13	2	20	..	1	2	..	3	1	2	4	15	2	23
Commercio all'ingrosso	10	17	216	4	247	2	8	3	..	13	10	12	25	219	4	260
di animali vivi, ecc.
» generi alimentari	2	11	87	4	104	7	1	8	4	2	11	94	5	112
» filati, tessuti, ecc.	2	1	3	2	..	6	..	8	8	2	..	8	1	11
» altri generi ed esercizi misti	1	..	1	1	..	1
Attività ausiliarie del commercio	2	4	16	..	22	2	4	16	..	22
di metalli, macchine, ecc.	12	15	43	1	71	2	..	2	1	12	15	45	1	73
» generi alimentari	22	27	159	2	210	6	22	99	1	128	60	28	49	258	3	338
» filati, tessuti, ecc.	35	19	53	..	107	9	13	45	..	67	52	44	32	98	..	174
» mobili, vetrerie, ecc.	7	7	16	..	30	1	..	1	..	7	7	17	..	31
» oggetti d'arte	15	6	16	..	37	..	5	7	..	12	11	15	11	23	..	49
» prodotti chimici	4	7	51	2	64	1	..	5	..	6	6	5	7	56	2	70
» oggetti usati
misto
Alberghi, trattorie, caffè, ecc.	14	25	110	5	154	4	53	130	1	188	109	18	78	240	6	342
Spettacoli pubblici	1	..	20	..	21	1	..	1	..	1	..	21	..	22
Editori di libri, musica, ecc.
Gestioni diverse	1	18	..	19	..	1	4	..	5	2	..	2	22	..	24
<i>Totale Commercio</i>	<i>126</i>	<i>142</i>	<i>821</i>	<i>21</i>	<i>1 110</i>	<i>24</i>	<i>103</i>	<i>312</i>	<i>3</i>	<i>442</i>	<i>264</i>	<i>150</i>	<i>245</i>	<i>1 133</i>	<i>24</i>	<i>1 552</i>
TOTALE GENERALE	890	1 891	11 172	125	14 078	402	947	3 083	16	4 448	3 069	1 292	2 838	14 255	141	18 526

TAVOLA IV. — Esercizi con impiego di caldaie a vapore.

Tutti gli esercizi della provincia.

Provincia di PIACENZA.

EMILIA.

28. — Censimento industriale, ecc. — Vol. II.

CLASSI	CALDAIE FISSE									CALDAIE SEMIFISSE			LOCOMOBILI		IN COMPLESSO			
	Per azionamento di motori a vapore			Per riscaldamento ambienti industriali o per altri usi industriali			Numero			Superficie di riscaldamento		Numero		Superficie di riscaldamento		esercizi	caldaie	Superficie di riscaldamento m. ²
	Numero		Superficie di riscaldamento m. ²	Numero		Superficie di riscaldamento m. ²	Numero		Superficie di riscaldamento m. ²	Numero		Superficie di riscaldamento m. ²	esercizi	caldaie	Superficie di riscaldamento m. ²			
	esercizi	caldaie		esercizi	caldaie		esercizi	caldaie		esercizi	caldaie					esercizi	caldaie	
Industrie connesse con l'agricoltura	1	4	60	7	11	145	8	15	205			
Pesca			
Miniere e cave	2	3	52	2	3	52			
Industrie del legno ed affini			
Industrie alimentari ed affini.....	22	52	5307	55	87	3 977	45	47	378	7	7	51	129	193	9 713			
Industrie delle pelli, cuoi, pelo, penne, ecc.....	3	6	295	6	8	169	4	4	78	13	18	542			
Industria della carta	1	1	41	1	1	41			
Industrie poligrafiche.....	1	1	42	2	3	90	3	4	132			
Industrie siderurgiche e metallurgiche.....			
Industrie meccaniche	1	1	3	1	1	4	2	2	22	4	4	29			
Lavorazione dei minerali, esclusi i metalli			
Industria delle costruzioni.....	1	1	35	1	1	35			
Industrie tessili	1	1	20	1	1	204	2	2	224			
Industrie del vestiario, ed abbigliamento			
Servizi igienici, sanitari, e polizia urbana.			
Industrie chimiche	1	1	41	2	2	36	3	3	77			
Distribuz. di forza motrice, luce, acqua, ecc....	1	1	27	1	1	27			
Trasporti e comunicazioni	1	2	4	1	2	4			
Combinazioni di industrie di diverse classi	1	9	338	1	9	338			
<i>Totale Industria.....</i>	<i>29</i>	<i>65</i>	<i>5765</i>	<i>70</i>	<i>114</i>	<i>4 888</i>	<i>52</i>	<i>54</i>	<i>496</i>	<i>18</i>	<i>23</i>	<i>270</i>	<i>169</i>	<i>256</i>	<i>11 419</i>			
Credito, cambio, assicurazione			
di animali vivi, ecc.....			
» generi alimentari	1	1	3	1	1	3			
» filati, tessuti, ecc.			
» altri generi ed esercizi misti			
Attività ausiliarie del commercio			
di metalli, macchine, ecc.	1	1	4	1	1	4			
» generi alimentari.....	1	1	32	1	1	32			
» filati, tessuti, ecc.			
» mobili, vetrerie, ecc.			
» oggetti d'arte			
» prodotti chimici			
» oggetti usati.....			
misto			
Alberghi, trattorie, caffè, ecc.			
Spettacoli pubblici			
Editori di libri, musica, ecc.			
Gestioni diverse			
<i>Totale Commercio.....</i>	<i>..</i>	<i>..</i>	<i>..</i>	<i>1</i>	<i>1</i>	<i>4</i>	<i>1</i>	<i>1</i>	<i>3</i>	<i>1</i>	<i>1</i>	<i>32</i>	<i>3</i>	<i>3</i>	<i>39</i>			
TOTALE GENERALE	29	65	5765	71	115	4 892	53	55	499	19	24	302	172	259	11 458			

TAVOLA VI. — Esercizi ripartiti secondo il numero degli addetti.

EMILIA.

Esercizi che usano l'orza motrice.

Provincia di PIACENZA.

CLASSI	ESERCIZI CON																complesso				
	non più di 1 addetto		2 a 5 addetti		6 a 10 addetti		11 a 50 addetti		51 a 100 addetti		101 a 250 addetti		251 a 500 addetti		501 a 1000 addetti		oltre 1000 addetti		Esercizi	Addetti	
	Esercizi	Addetti	Esercizi	Addetti	Esercizi	Addetti	Esercizi	Addetti	Esercizi	Addetti	Esercizi	Addetti	Esercizi	Addetti	Esercizi	Addetti	Esercizi	Addetti			
Industrie connesse con l'agricoltura	9	9	21	59	5	33	2	39	37	131
Pesca
Miniere e cave	1	3	3	51	2	152	1	328	7	534
Industrie del legno ed affini	39	39	183	542	19	139	13	256	254	976
Industrie alimentari ed affini	146	141	430	1 226	50	360	17	382	3	177	646	2 286
Industrie delle pelli, cuoi, pelo, penna, ecc.	2	7	1	9	6	170	4	305	4	586	2	900	1	771	20	2 748
Industria della carta	4	25	8	273	1	108	13	406
Industrie poligrafiche	1	1	1	4	7	53	7	140	1	54	17	252
Industrie siderurgiche e metallurgiche	1	3	4	86	5	89
Industrie meccaniche	33	33	143	407	15	121	15	278	3	248	4	757	213	1 844
Lavorazione dei minerali, esclusi i metalli ...	3	3	14	53	9	70	15	390	4	312	3	369	48	1 197
Industria delle costruzioni	1	1	3	12	2	28	2	169	1	218	9	428
Industrie tessili	1	2	1	10	1	71	3	83
Industrie del vestiario, ed abbigliamento	2	2	6	23	6	44	9	175	2	127	25	371
Servizi igienici, sanitari, e polizia urbana	1	5	1	5
Industrie chimiche	1	5	1	9	1	25	2	114	5	153
Distrib. di forza motrice, luce, acqua, ecc.	8	6	16	47	4	35	3	103	31	191
Trasporti e comunicazioni	2	2	6	18	3	21	3	100	3	204	1	262	18	607
Combinazioni di industrie di diverse classi	1	126	1	547	2	673
Totale Industria	244	234	83	2 416	127	957	106	2 459	27	1 933	14	2 164	4	1 490	2	1 318	1 354	12 974
Credito, cambio, assicurazione
Commercio all'ingrosso	1	1	15	46	3	23	3	91	1	71	1	114	24	346
» di animali vivi, ecc.	4	11	1	6	1	13	6	30
» generi alimentari
» filati, tessuti, ecc.
» altri generi ed esercizi misti
Attività ausiliarie del commercio	3	12	3	12
» di metalli, macchine, ecc.	1	1	2	5	2	13	1	12	6	31
» generi alimentari	8	8	66	188	5	36	1	29	80	261
» filati, tessuti, ecc.	1	2	1	2
» mobili, vetrerie, ecc.	1	2	1	2
» oggetti d'arte	1	1	2	9	1	13	4	23
» prodotti chimici	1	1	12	38	1	7	1	15	15	61
» oggetti usati
» misto
Alberghi, trattorie, caffè, ecc.	2	2	25	76	1	7	4	68	32	153
Spettacoli pubblici	6	16	2	16	8	32
Editori di libri, musica, ecc.
Gestioni diverse
Totale Commercio	14	14	137	405	15	108	12	241	1	71	1	114	180	953
TOTALE GENERALE	258	251	967	2 821	142	1 065	118	2 700	28	2 004	15	2 278	4	1 490	2	1 318	1 534	13 927

TAVOLA VII. — Addetti ripartiti per sesso e per forma di attività.

EMILIA.

Esercizi che usano forza motrice.

Provincia di PIACENZA.

CLASSI	Proprietari, conduttori o gerenti			Personale direttivo			Personale amministrativo			Personale tecnico			Personale addetto alla vendita			Operai			In complesso				Personale a domicilio				
	M	F	MF	M	F	MF	M	F	MF	M	F	MF	M	F	MF	M	F	MF	M	F	MF	di cui stranieri	Esercizi	M	F	MF	
Industrie connesse con l'agricoltura	58	..	58	1	..	1	67	5	72	126	5	131
Pesca
Miniere e cave	2	..	2	3	..	3	4	4	8	8	..	8	511	2	513	528	6	534
Industrie del legno ed affini	339	..	339	7	1	8	2	2	4	1	..	1	3	3	6	574	44	618	926	50	976	..	1	1	1
Industrie alimentari ed affini	659	39	698	32	..	32	41	19	60	12	..	12	37	101	138	1 196	150	1 346	1 977	309	2 286
Industrie delle pelli, cuoi, pelo, penne, ecc.	26	3	29	18	2	20	21	22	43	5	2	7	1	..	1	562	2 086	2 648	633	2 115	2 748	3	1	..	10	10	..
Industria della carta	20	1	21	6	4	10	3	3	6	166	203	369	195	211	406
Industrie poligrafiche	33	..	33	5	..	5	7	4	11	1	..	1	8	2	10	147	45	192	201	51	252
Industrie siderurgiche e metallurgiche	6	..	6	4	1	5	3	..	3	71	4	75	84	5	89
Industrie meccaniche	265	1	266	11	..	11	39	17	56	9	2	11	10	9	19	1 254	227	1 481	1 588	256	1 844	..	1	1	1
Lavorazione dei minerali, esclusi i metalli ...	49	1	50	15	..	15	26	7	33	6	..	6	5	2	7	1 065	21	1 086	1 166	31	1 197
Industria delle costruzioni	5	..	5	5	..	5	4	..	4	9	..	9	404	1	405	427	1	428
Industrie tessili	1	1	2	1	..	1	2	6	8	2	..	2	2	68	70	8	75	83
Industrie del vestiario, ed abbigliamento	24	2	26	1	..	1	3	6	9	4	4	63	268	331	91	280	371
Servizi igienici, sanitari, e polizia urbana	1	..	1	1	3	4	2	3	5
Industrie chimiche	3	..	3	3	..	3	9	..	9	3	..	3	125	10	135	143	10	153
Distrib. di forza motrice, luce, acqua, ecc.	19	..	19	5	..	5	24	10	34	1	..	1	130	2	132	179	12	191	1
Trasporti e comunicazioni	14	..	14	10	..	10	41	22	63	3	..	3	499	18	517	567	40	607
Combinazioni di industrie di diverse classi	5	..	5	29	8	37	11	..	11	559	61	620	604	69	673
Totale Industria	1 524	48	1 572	132	8	140	258	130	388	71	4	75	64	121	185	7 396	3 218	10 614	9 445	3 529	12 974	4	3	2	10	12	..
Credito, cambio, assicurazione
Commercio all-grosso	21	1	22	8	..	8	86	30	116	5	..	5	5	2	7	178	10	188	303	43	346	1
» di animali vivi, ecc.
» generi alimentari	8	..	8	1	..	1	1	1	2	19	..	19	29	1	30
» filati, tessuti, ecc.
» altri generi ed esercizi misti
Attività ausiliarie del commercio	3	..	3	9	..	9	12	..	12
» di metalli, macchine, ecc.	7	..	7	2	2	4	3	1	4	16	..	16	28	3	31
» generi alimentari	83	16	99	1	..	1	4	4	8	39	67	106	44	3	47	171	90	261
» filati, tessuti, ecc.	1	1	1	1	..	2	2
» mobili, vetrerie, ecc.	1	..	1	1	..	1	2	..	2
» oggetti d'arte	4	..	4	5	5	11	3	..	14	15	8	23
» prodotti chimici	14	1	15	2	..	2	2	1	3	1	1	2	38	1	39	57	4	61
» oggetti usati
misto
Alberghi, trattorie, caffè, ecc.	29	6	35	2	..	2	33	28	61	45	10	55	109	44	153
Spettacoli pubblici	15	1	16	1	..	1	1	..	1	1	..	1	12	1	13	30	2	32
Editori di libri, musica, ecc.
Gestioni diverse
Totale Commercio	185	26	211	15	..	15	95	37	132	5	..	5	83	105	188	373	29	402	756	197	953	1
TOTALE GENERALE	1 709	74	1 783	147	8	155	353	167	520	76	4	80	147	226	373	7 769	3 247	11 016	10 201	3 726	13 927	5	3	2	10	12	..

TAVOLA VIII. — Operai ripartiti per sesso e per gruppi di età.

EMILIA.

Esercizi che usano forza motrice.

Provincia di PIACENZA.

CLASSI	MASCHI					FEMMINE						IN COMPLESSO				
	meno di 15 anni	da 15 a 18 anni	da 19 a 65 anni	oltre 65 anni	TOTALE	meno di 15 anni	da 15 a 18 anni	da 19 a 65 anni	oltre 65 anni	TOTALE	di cui nabili	meno di 15 anni	da 15 a 18 anni	da 19 a 65 anni	oltre 65 anni	TOTALE
Industrie connesse con l'agricoltura	67	..	67	5	..	5	72
Pesca
Miniere e cave	4	36	455	16	511	1	..	1	..	2	1	5	36	456	16	513
Industrie del legno ed affini	56	148	369	1	574	1	..	43	..	44	36	57	148	412	1	618
Industrie alimentari ed affini	47	97	1 036	16	1 196	..	30	120	..	150	39	47	127	1 156	16	1 346
Industrie delle pelli, cuoi, pelo, penne, ecc.	13	58	485	6	562	77	314	1 686	9	2 086	1 387	90	372	2 171	15	2 648
Industria della carta	8	24	132	2	166	21	48	134	..	203	163	29	72	266	2	369
Industrie poligrafiche	7	28	108	4	147	..	12	33	..	45	38	7	40	141	4	19
Industrie siderurgiche e metallurgiche	1	10	60	..	71	4	..	4	4	1	10	64	..	75
Industrie meccaniche	99	249	900	6	1 254	29	24	174	..	227	184	128	273	1 074	6	1 481
Lavorazione dei minerali, esclusi i metalli ...	35	74	950	6	1 065	4	7	9	1	21	7	39	81	959	7	1 086
Industria delle costruzioni	8	34	361	1	404	1	..	1	..	8	34	362	1	405
Industrie tessili	2	..	2	8	16	44	..	68	21	8	16	46	..	70
Industrie del vestiario, ed abbigliamento	1	20	41	1	63	16	75	177	..	268	184	17	95	218	1	331
Servizi igienici, sanitari, e polizia urbana	1	..	1	..	1	2	..	3	3	..	1	3	..	4
Industrie chimiche	1	118	6	125	..	1	8	1	10	7	..	2	126	7	135
Distrib. di forza motrice, luce, acqua, ecc.	1	126	3	130	2	..	2	1	..	1	128	3	132
Trasporti e comunicazioni	5	11	483	..	499	18	..	18	..	5	11	501	..	517
Combinazioni di industrie di diverse classi	26	533	..	559	..	2	59	..	61	24	..	28	592	..	620
Totale Industria	284	817	6 227	68	7 396	157	530	2 520	11	3 218	2 099	441	1 347	8 747	79	10 614
Credito, cambio, assicurazione
di animali vivi, ecc.	7	15	153	3	178	2	8	10	10	9	23	153	3	188
» generi alimentari	4	14	1	19	4	14	1	19
» filati, tessuti, ecc.
» altri generi ed esercizi misti
Attività ausiliarie del commercio	2	1	6	..	9	2	1	6	..	9
di metalli, macchine, ecc.	1	3	12	..	16	1	3	12	..	16
» generi alimentari	7	5	32	..	44	..	3	3	3	7	5	35	..	47
» filati, tessuti, ecc.	1	1	1	1	..	1
» mobili, vetrerie, ecc.	1	..	1	1	..	1
» oggetti d'arte	5	1	5	..	11	..	1	2	..	3	2	5	2	7	..	14
» prodotti chimici	1	4	32	1	38	1	..	1	1	1	4	33	1	39
» oggetti usati
misto
Alberghi, trattorie, caffè, ecc.	3	9	33	..	45	..	10	10	5	3	9	43	..	55
Spettacoli pubblici	12	..	12	1	..	1	13	..	13
Editori di libri, musica, ecc.
Gestioni diverse
Totale Commercio	26	42	300	5	373	2	9	18	..	29	22	28	51	318	5	402
TOTALE GENERALE	310	859	6 527	73	7 769	159	539	2 538	11	3 247	2 121	469	1 398	9 065	84	11 016

TAVOLA X. — Esercizi ripartiti secondo la specie dei motori e il numero degli addetti.

EMILIA.

Esercizi che usano forza motrice.

Provincia di PIACENZA.

C L A S S I	E S E R C I Z I C O N															I N C O M P L E S S O			
	1 a 10 addetti		11 a 50 addetti		51 a 250 addetti		251 a 1000 addetti		oltre 1000 addetti										
	FORZA MOTTRICE ADOPERATA NORMALMENTE PER IL FUNZIONAMENTO DEL MACCHINARIO																		
	motori		Potenza complessiva	motori		Potenza complessiva	motori		Potenza complessiva	motori		Potenza complessiva	motori		Potenza complessiva	motori		Potenza complessiva	
a vento idraulici e termici	elettrici	a vento idraulici e termici		elettrici	a vento idraulici e termici		elettrici	a vento idraulici e termici		elettrici	a vento idraulici e termici		elettrici	a vento idraulici e termici		elettrici			
HP	HP	HP	HP	HP	HP	HP	HP	HP	HP	HP	HP	HP	HP	HP	HP	HP	HP		
Industrie connesse con l'agricoltura.....	907	..	907	390	..	390	1 297	..	1 297	
Pesca	
Miniere e cave.....	45	5	50	50	191	241	304	69	373	734	104	838	
Industrie del legno ed affini.....	82	817	929	..	428	428	1 133	369	1 502	
Industrie alimentari ed affini.....	1 551	1 619	3 170	655	1 469	2 124	575	982	1 557	82	1 275	1 357	
Industrie delle pelli, cuoi, pelo, penne, ecc.	..	8	8	25	77	102	27	641	668	..	1 346	1 346	52	4 070	6 851	
Industria della carta.....	25	2	27	65	28	93	..	1 100	1 100	
Industrie poligrafiche.....	..	27	27	..	80	80	..	17	17	90	1 130	1 220	
Industrie siderurgiche e metallurgiche.....	..	3	3	..	81	81	124	124	
Industrie meccaniche.....	11	309	320	..	195	195	30	940	970	84	84	
Lavorazione dei minerali, esclusi i metalli...	..	374	374	2	633	635	..	1 649	1 649	41	1 444	1 485
Industria delle costruzioni.....	..	202	202	20	18	38	..	850	850	2	2 656	2 658	
Industrie tessili.....	..	2	2	3	..	3	20	1 070	1 090	
Industrie del vestiario ed abbigliamento.....	..	18	18	..	12	12	..	10	10	3	2	5	
Servizi igienici, sanitari e polizia urbana.....	..	4	4	40	40	
Industrie chimiche.....	..	5	5	..	98	98	98	131	229	4	
Distrib. di forza motrice, luce, acqua, ecc.....	..	596	596	..	27	27	98	234	332
Trasporti e comunicazioni.....	..	22	22	..	235	235	..	102	102	623	623
Combinazioni di industrie di diverse classi...	20	20	..	400	400	359	359
<i>Totale Industria.....</i>	<i>2 621</i>	<i>4 043</i>	<i>6 664</i>	<i>1 207</i>	<i>3 572</i>	<i>4 779</i>	<i>1 037</i>	<i>6 511</i>	<i>7 548</i>	<i>734</i>	<i>1 850</i>	<i>2 584</i>	<i>5 599</i>	<i>15 976</i>	<i>21 575</i>	
Credito, cambio, assicurazione.....
Commercio all'ingrosso	..	163	163	5	86	91	..	80	80
di animali vivi, ecc.....	..	6	8	..	17	17
» generi alimentari.....	2
» filati, tessuti, ecc.....
» a tri generi ed esercizi misti.....
Attività ausiliarie del commercio.....	..	12	12
di metalli, macchine, ecc.....	..	13	13	..	2	2	12	12
» generi alimentari.....	..	90	90	..	3	3	15	15
» filati, tessuti, ecc.....	..	1	1
» mobili, vetrerie, ecc.....	..	2	2	1	1
» oggetti d'arte.....	..	3	3	..	1	1	2	2
» prodotti chimici.....	..	51	51	..	5	5	4	4
» oggetti usati.....	56	56
misto
Alberghi, trattorie, caffè, ecc.....	..	19	19	..	3	3
Spettacoli pubblici.....	..	17	17	22	22
Editori di libri, musica, ecc.....	17	17
Gestioni diverse
<i>Totale Commercio.....</i>	<i>2</i>	<i>377</i>	<i>379</i>	<i>5</i>	<i>117</i>	<i>122</i>	..	<i>80</i>	<i>80</i>
TOTALE GENERALE.....	2 623	4 420	7 043	1 212	3 689	4 901	1 037	6 591	7 628	734	1 850	2 584	5 606	16 550	22 158	

TAVOLA XI. — Esercizi ripartiti a seconda dei mezzi di trasporto usati.

EMILIA.

Esercizi che usano forza motrice.

Provincia di PIACENZA.

CLASSI	Complesso degli esercizi che impiegano mezzi meccanici di trasporto	Esercizi con impiego di mezzi meccanici di trasporto terrestri									Esercizi con impiego di mezzi meccanici di trasporto per via d'acqua	Esercizi con impiego di mezzi meccanici di trasporto per via d'aria	Esercizi che impiegano animali da tiro					
		Esercizi	con motori a vapore			con motori a scoppio			con motori elettrici				Esercizi	Cavalli	Muli	Asini	Buo	
			Numero esercizi	mezzi meccanici	Potenza complessiva HP	Numero esercizi	mezzi meccanici	Potenza complessiva HP	Numero esercizi	mezzi meccanici								Potenza complessiva HP
Industrie connesse con l'agricoltura	10	10	6	9	184	4	5	72	2	2	
Pesca	
Miniere e cave	4	4	4	5	128	2	7	
Industrie del legno ed affini	3	3	3	3	53	10	11	..	1	..	
Industrie alimentari ed affini	32	32	2	2	250	30	50	1 038	331	414	194	8	..	
Industrie delle pelli, cuoi, pelo, penne, ecc.	5	5	5	10	196	1	1	
Industria della carta	1	1	
Industrie poligrafiche	1	1	1	3	104	
Industrie siderurgiche e metallurgiche	
Industrie meccaniche	18	18	1	1	25	17	28	648	11	11	
Lavorazione dei minerali, esclusi i metalli ...	5	5	1	1	30	4	4	92	18	79	3	
Industria della costruzioni	12	12	4	6	198	5	8	355	3	17	265	..	1	1	
Industrie tessili	1	1	1	1	20	
Industrie del vestiario, ed abbigliamento	3	5	
Servizi igienici, sanitari, e polizia urbana	
Industrie chimiche	2	2	2	4	129	1	3	
Distrib. di forza motrice, luce, acqua, ecc.	8	8	8	15	397	7	16	1	
Trasporti e comunicazioni	7	7	1	35	2 800	5	28	773	1	11	534	
Combinazioni di industrie di diverse classi ...	4	4	1	2	30	2	7	152	1	1	54	..	1	2	
Totale Industria	112	112	16	56	3 515	91	171	4 157	5	29	853	..	389	553	198	9	..	
Credito, cambio, assicurazione	
Commercio all'ingrosso	di animali vivi, ecc.	6	6	6	23	567	6	13	
	» generi alimentari	1	1	1	1	34	4	5	
	» filati, tessuti, ecc.	
	» altri generi ed esercizi misti	
Attività ausiliarie del commercio	1	1	1	1	24	
Commercio al minuto	di metalli, macchine, ecc.	1	1	1	2	26	1	1	
	» generi alimentari	9	9	9	11	282	17	23	1	
	» filati, tessuti, ecc.	
	» mobili, vetrerie, ecc.	
	» oggetti d'arte	1	1	
» prodotti chimici	3	3	3	7	202	5	11	
» oggetti usati	
misto	
Alberghi, trattorie, caffè, ecc.	2	2	2	2	44	1	1	
Spettacoli pubblici	
Editori di libri, musica, ecc.	
Gestioni diverse	
Totale Commercio	23	23	23	47	1 179	35	55	1	
TOTALE GENERALE	135	135	16	56	3 515	114	218	5 336	5	29	853	..	424	608	199	9	..	

TAVOLA I. — Esercizi ripartiti secondo il numero degli addetti.

EMILIA.

Tutti gli esercizi della provincia.

Provincia di RAVENNA.

C L A S S I	ESERCIZI CON																In complesso				
	non più di 1 addetto		2 a 5 addetti		6 a 10 addetti		11 a 50 addetti		51 a 100 addetti		101 a 250 addetti		251 a 500 addetti		501 a 1000 addetti		oltre 1000 addetti		Esercizi	Addetti	
	Esercizi	Addetti	Esercizi	Addetti	Esercizi	Addetti	Esercizi	Addetti	Esercizi	Addetti	Esercizi	Addetti	Esercizi	Addetti	Esercizi	Addetti	Esercizi	Addetti			
Industrie connesse con l'agricoltura.....	161	144	71	186	23	148	5	79	3	245	263	802
Pesca	23	23	29	114	1	6	53	143
Miniere e cave.....	1	224	1	224
Industrie del legno ed affini.....	573	566	408	1 067	35	256	11	174	1	98	1 028	2 161
Industrie alimentari ed affini.....	146	130	362	1 038	50	360	19	326	2	147	1	130	1	999	581	3 130
Industrie delle pelli, cuoi, pelo, penne, ecc.	30	29	17	45	3	28	7	160	57	262
Industria della carta.....	3	3	3	9	2	14	8	26
Industrie poligrafiche.....	11	11	29	98	8	53	4	51	52	216
Industrie siderurgiche e metallurgiche.....	1	19	1	19
Industrie meccaniche.....	477	473	482	1 207	39	292	16	309	1 014	2 281
Lavorazione dei minerali, esclusi i metalli...	36	35	48	147	9	61	20	462	3	210	1	370	117	1 285
Industria delle costruzioni.....	58	58	86	263	19	134	27	563	3	218	2	237	2	751	197	2 224
Industrie tessili.....	34	33	15	43	2	55	3	440	1	339	55	910
Industrie del vestiario ed abbigliamento.....	1 145	1 131	498	1 391	35	252	19	367	1	132	1 698	3 273
Servizi igienici, sanitari e polizia urbana...	168	159	201	494	1	15	370	668
Industrie chimiche.....	6	6	11	40	2	17	3	69	1	140	23	272
Distribuzione di forza motrice, luce, acqua, ecc.	7	18	2	17	2	35	1	61	12	131
Trasporti e comunicazioni.....	876	858	257	670	36	279	36	846	2	171	2	291	1 209	3 115
Combinazioni di industrie di diverse classi..
<i>Totale Industria.....</i>	3 747	3 659	2 524	6 830	264	1 920	173	3 530	15	1 150	11	1 594	4	1 460	1	999	6 739	21 142
Credito, cambio, assicurazione.....	58	52	34	101	6	42	11	259	109	454
Commercio all'ingrosso	320	313	149	368	2	18	1	12	472	711
» di animali vivi, ecc.....	152	145	140	400	25	174	8	195	1	52	326	966
» generi alimentari.....	2	6	1	6	1	12	4	24
» filati, tessuti, ecc.....	7	6	6	18	1	7	1	56	1	107	16	234
» altri generi ed esercizi misti.....	627	624	63	154	5	38	2	28	697	844
Attività ausiliarie del commercio.....	64	62	51	140	4	29	2	26	121	257
» di metalli, macchine, ecc.....	1 237	1 200	744	1 717	8	60	1	13	1 990	2 990
» generi alimentari.....	315	303	215	507	14	96	2	27	546	933
» filati, tessuti, ecc.....	69	67	39	95	4	27	112	189
» mobili, vetrerie, ecc.....	111	106	69	155	1	8	2	25	183	294
» oggetti d'arte.....	182	178	84	213	3	24	3	62	272	477
» prodotti chimici.....	68	68	13	27	1	19	82	114
» oggetti usati.....	114	108	86	199	1	9	201	316
misto	323	297	354	882	15	111	4	53	696	1 343
Alberghi, trattorie, caffè, ecc.....	10	10	15	50	11	81	36	141
Spettacoli pubblici.....	2	2	2	2
Editori di libri, musica, ecc.....	13	13	19	46	2	27	34	86
Gestioni diverse.....
<i>Totale Commercio.....</i>	3 672	3 554	2 083	5 078	101	730	40	758	2	108	1	197	5 899	10 425
TOTALE GENERALE.....	7 419	7 213	4 607	11 908	365	2 650	213	4 288	17	1 258	12	1 791	4	1 460	1	999	12 638	31 567

TAVOLA II. — Addetti ripartiti per sesso e per forma di attività.

EMILIA.

Tutti gli esercizi della provincia.

Provincia di RAVENNA.

CLASSI	Proprietari, conduttori o gerenti			Personale direttivo			Personale amministrativo			Personale tecnico			Personale addetto alla vendita			Operai			In complesso			Personale a domicilio						
	M	F	MF	M	F	MF	M	F	MF	M	F	MF	M	F	MF	M	F	MF	M	F	MF	di cui stranieri	Esercizi	M	F	MF		
Industrie connesse con l'agricoltura.....	363	2	365	13	..	13	12	..	12	2	..	2	9	..	9	396	5	401	795	7	802		
Pesca	65	..	65	1	..	1	77	..	77	143	..	143		
Miniere e cave.....	2	..	2	8	..	8	8	..	8	206	..	206	224	..	224		
Industrie del legno ed affini.....	1 240	34	1 274	10	..	10	5	1	6	3	..	3	5	1	6	827	35	862	2 090	71	2 161		
Industrie alimentari ed affini.....	764	116	880	25	1	26	73	9	32	39	3	42	25	21	46	1 902	152	2 054	2 828	302	3 130		
Industrie delle pelli, cuoi, pelo, penne, ecc.	58	4	62	..	2	2	2	..	2	1	..	1	27	168	195	88	174	262		
Industria della carta.....	9	..	9	10	7	17	19	7	26		
Industrie poligrafiche.....	76	7	83	5	..	5	1	..	1	1	..	1	3	1	4	114	8	122	200	16	216		
Industrie siderurgiche e metallurgiche.....	6	..	6	13	..	13	19	..	19	
Industrie meccaniche.....	1 201	24	1 225	5	..	5	8	7	15	1	..	1	..	6	18	1 013	4	1 017	2 240	41	2 281	
Lavorazione dei minerali, esclusi i metalli...	150	5	155	14	..	14	30	5	35	10	..	10	4	..	4	953	114	1 067	1 161	124	1 285	1	
Industria delle costruzioni.....	302	2	304	18	..	18	18	..	18	6	..	6	4	..	4	1 869	5	1 874	2 217	7	2 224	
Industrie tessili.....	49	12	61	6	..	6	28	21	49	1	..	1	1	3	4	84	705	789	169	741	910	
Industrie del vestiario ed abbigliamento.....	968	852	1 820	9	10	19	11	4	15	..	10	10	6	13	19	339	1 051	1 390	1 333	1 940	3 273	..	95	41	183	224	..	
Servizi igienici, sanitari e polizia urbana...	398	1	399	1	1	2	1	..	1	1	..	1	8	..	8	246	11	257	655	13	668	
Industrie chimiche.....	13	3	16	7	..	7	12	2	14	6	..	6	1	1	2	217	10	227	256	16	272	
Distribuzione di forza motrice, luce, acqua, ecc.	2	..	2	7	..	7	25	3	28	10	..	10	1	..	1	83	..	83	128	3	131	
Trasporti e comunicazioni.....	1 258	43	1 301	88	..	88	176	20	196	16	..	16	4	..	4	1 478	32	1 510	3 020	95	3 115	
Combinazioni di industrie di diverse classi..
<i>Totale Industria.....</i>	<i>6 922</i>	<i>1 105</i>	<i>8 027</i>	<i>211</i>	<i>14</i>	<i>225</i>	<i>410</i>	<i>72</i>	<i>482</i>	<i>104</i>	<i>13</i>	<i>117</i>	<i>84</i>	<i>46</i>	<i>130</i>	<i>9 854</i>	<i>2 307</i>	<i>12 161</i>	<i>17 585</i>	<i>3 557</i>	<i>21 142</i>	<i>7</i>	<i>95</i>	<i>41</i>	<i>183</i>	<i>224</i>	..	
Credito, cambio, assicurazione.....	1	..	1	42	..	42	340	28	368	1	..	1	37	5	42	421	33	454
di animali vivi, ecc.....	465	73	538	16	2	18	15	4	19	2	..	2	24	7	31	94	9	103	616	95	711
Commercio grosso) » generi alimentari.....	400	33	433	8	..	8	29	6	35	2	..	2	3	..	3	244	241	485	686	280	966
» filati, tessuti, ecc.....	5	1	6	1	..	1	2	..	2	9	1	10	4	1	5	21	3	24
» altri generi ed esercizi misti.....	22	2	24	1	..	1	5	1	6	1	1	43	209	252	71	213	284
Attività ausiliarie del commercio.....	690	11	701	9	2	11	39	20	59	11	3	14	54	5	59	803	41	844
di metalli, macchine, ecc.....	113	21	134	1	..	1	23	7	30	1	..	1	29	11	40	42	9	51	239	48	257
Commercio al minuto) » generi alimentari.....	1 343	1 167	2 510	23	25	48	3	5	8	118	136	254	123	47	170	1 610	1 380	2 990
» filati, tessuti, ecc.....	366	296	662	6	5	11	6	..	6	51	78	129	87	38	125	516	417	933
» mobili, vetrerie, ecc.....	100	35	135	..	2	2	1	..	1	8	3	11	35	5	40	144	45	189
» oggetti d'arte.....	126	102	228	1	..	1	3	2	5	2	4	6	8	12	20	21	13	34	161	133	294
» prodotti chimici.....	199	86	285	14	1	15	8	3	11	9	1	10	37	22	59	88	9	97	355	122	477
» oggetti usati.....	69	22	91	1	1	7	15	22	76	38	114
misto	130	125	255	1	2	3	..	2	2	4	31	35	11	10	21	146	170	316
Alberghi, trattorie, caffè, ecc.....	482	470	952	3	5	8	1	..	1	3	..	3	77	81	158	144	77	221	710	633	1 343
Spettacoli pubblici.....	49	5	54	10	..	10	2	..	2	1	..	1	5	4	9	57	8	65	124	17	141
Editori di libri, musica, ecc.....	2	..	2	2	..	2
Gestioni diverse.....	43	2	45	8	..	8	9	..	9	3	..	3	18	3	21	81	5	86
<i>Totale Commercio.....</i>	<i>4 605</i>	<i>2 451</i>	<i>7 056</i>	<i>144</i>	<i>44</i>	<i>188</i>	<i>486</i>	<i>78</i>	<i>564</i>	<i>21</i>	<i>5</i>	<i>26</i>	<i>387</i>	<i>391</i>	<i>778</i>	<i>1 109</i>	<i>704</i>	<i>1 813</i>	<i>6 752</i>	<i>3 673</i>	<i>10 425</i>
TOTALE GENERALE.....	11 527	3 556	15 083	355	58	413	896	150	1 046	123	18	143	471	437	908	10 963	3 011	13 974	24 337	7 230	31 567	7	95	41	183	224	..	

TAVOLA III. — Operai ripartiti per sesso e per gruppi di età.

EMILIA.

Tutti gli esercizi della provincia.

Provincia di RAVENNA.

CLASSI	MASCHI					FEMMINE					di cui mobili	IN COMPLESSO				
	meno di 15 anni	da 15 a 18 anni	da 19 a 65 anni	oltre 65 anni	TOTALE	meno di 15 anni	da 15 a 18 anni	da 19 a 65 anni	oltre 65 anni	TOTALE		meno di 15 anni	da 15 a 18 anni	da 19 a 65 anni	oltre 65 anni	TOTALE
	Industrie connesse con l'agricoltura.....	3	31	353	9	396	..	4	1	..		5	4	3	35	354
Pesca	6	7	64	..	77	6	7	64	..	77
Miniere e cave.....	206	..	206	206	..	206
Industrie del legno ed affini.....	158	239	413	17	827	8	11	16	..	35	27	166	250	429	17	862
Industrie alimentari ed affini.....	29	68	1 750	55	1 902	1	11	133	7	152	68	30	79	1 883	62	2 054
Industrie delle pelli, cuoi, pelo, penne, ecc.	5	7	15	..	27	7	21	136	4	168	92	12	28	151	4	195
Industria della carta.....	1	3	6	..	10	..	2	5	..	7	6	1	5	11	..	17
Industrie poligrafiche.....	16	33	59	6	114	8	..	8	4	16	33	67	6	122
Industrie siderurgiche e metallurgiche.....	5	4	4	..	13	5	4	4	..	13
Industrie meccaniche.....	269	351	390	3	1 013	..	1	3	..	4	4	269	352	393	3	1 017
Lavorazione dei minerali, esclusi i metalli...	17	52	868	16	953	..	14	100	..	114	67	17	66	968	16	1 067
Industria delle costruzioni.....	21	106	1 721	21	1 869	2	..	1	2	5	2	23	106	1 722	23	1 874
Industrie tessili.....	3	5	75	1	84	28	120	542	15	705	320	31	125	617	16	789
Industrie del vestiario ed abbigliamento.....	79	79	174	7	339	214	532	363	2	1 051	886	293	611	477	9	1 390
Servizi igienici, sanitari e polizia urbana.....	102	68	76	..	246	..	3	8	..	11	7	102	71	84	..	257
Industrie chimiche.....	3	4	206	4	217	..	4	6	..	10	9	3	8	212	4	227
Distribuzione di forza motrice, luce, acqua, ecc.	..	2	81	..	83	2	81	..	83
Trasporti e comunicazioni.....	5	12	1 453	8	1 478	1	..	31	..	32	11	6	12	1 484	8	1 510
Combinazioni di industrie di diverse classi...
<i>Totale Industria.....</i>	<i>722</i>	<i>1 071</i>	<i>7 914</i>	<i>147</i>	<i>9 854</i>	<i>261</i>	<i>723</i>	<i>1 293</i>	<i>30</i>	<i>2 307</i>	<i>1 507</i>	<i>983</i>	<i>1 794</i>	<i>9 207</i>	<i>177</i>	<i>12 161</i>
Credito, cambio, assicurazione.....	..	4	32	1	37	5	..	5	1	..	4	37	1	42
Commercio all'ingrosso	20	16	58	..	94	1	2	4	2	9	6	21	18	62	2	103
» generi alimentari.....	4	34	202	4	244	6	70	163	2	241	155	10	104	365	6	485
» filati, tessuti, ecc.....	1	1	2	..	4	1	1	1	2	1	2	..	5
» altri generi ed esercizi misti.....	41	2	43	..	40	168	1	209	123	..	40	209	3	252
Attività ausiliarie del commercio.....	2	4	45	3	54	2	..	3	..	5	3	4	4	48	3	59
di metalli, macchine, ecc.....	7	12	23	..	42	1	4	4	..	9	4	8	16	27	..	51
» generi alimentari.....	11	18	89	5	123	4	5	36	2	47	28	15	23	125	7	170
» filati, tessuti, ecc.....	9	14	64	..	87	9	5	22	2	38	29	18	19	86	2	125
» mobili, vetrerie, ecc.....	8	7	17	3	35	..	2	3	..	5	3	8	9	20	3	40
» oggetti d'arte.....	2	1	18	..	21	1	1	11	..	13	10	3	2	29	..	34
» prodotti chimici.....	9	16	62	1	88	1	..	8	..	9	8	10	16	70	1	97
» oggetti usati.....	..	3	4	..	7	..	1	14	..	15	12	..	4	18	..	22
misto	2	2	7	..	11	3	..	6	1	10	7	5	2	13	1	21
Alberghi, trattorie, caffè, ecc.....	13	16	108	7	144	2	6	63	6	77	51	15	22	171	13	221
Spettacoli pubblici.....	..	2	55	..	57	8	..	8	3	..	2	63	..	65
Editori di libri, musica, ecc.....
Gestioni diverse.....	9	9	18	3	..	3	7	12	9	21
<i>Totale Commercio.....</i>	<i>88</i>	<i>150</i>	<i>836</i>	<i>35</i>	<i>1 109</i>	<i>31</i>	<i>136</i>	<i>521</i>	<i>16</i>	<i>704</i>	<i>445</i>	<i>119</i>	<i>286</i>	<i>1 357</i>	<i>51</i>	<i>1 813</i>
TOTALE GENERALE.....	810	1 221	8 750	182	10 983	292	859	1 814	46	3 011	1 952	1 102	2 080	10 564	228	13 974

TAVOLA IV. — Esercizi con impiego di caldaie a vapore.

EMILIA.

Tutti gli esercizi della provincia.

Provincia di RAVENNA.

CLASSI	CALDAIE FISSE						CALDAIE SEMIFISSE			LOCOMOBILI			IN COMPLESSO		
	Per azionamento di motori a vapore			Per riscaldamento ambienti industriali o per altri usi industriali			Numero		Superficie di riscaldamento	Numero		Superficie di riscaldamento	esercizi	caldaie	Superficie di riscaldamento
	Numero	Superficie di riscaldamento	m. ²	Numero	Superficie di riscaldamento	m. ²	esercizi	caldaie	m. ²	esercizi	caldaie	m. ²			
													esercizi	caldaie	esercizi
Industrie connesse con l'agricoltura.....	2	2	32	1	1	16	59	92	42 203	62	95	42 251
Pesca
Miniere e cave
Industrie del legno ed affini.....	1	1	13	1	1	13	2	2	26
Industrie alimentari ed affini.....	9	23	5 485	8	35	15 661	4	4	52	4	6	74	25	73	21 272
Industrie delle pelli, cuoi, pelo, penne, ecc.	1	1	3	1	1	3
Industria della carta.....	1	1	3	1	1	3
Industrie poligrafiche.....
Industrie siderurgiche e metallurgiche.....
Industrie meccaniche.....	1	1	15	1	1	15
Lavorazione dei minerali, esclusi i metalli...	1	1	4	1	1	4
Industria delle costruzioni.....	1	1	16	1	1	16
Industrie tessili.....	2	3	176	2	4	195	1	1	5	5	8	376
Industrie del vestiario ed abbigliamento.....
Servizi igienici, sanitari e polizia urbana.....	1	1	25	1	1	25
Industrie chimiche.....	1	1	4	1	1	4
Distribuzione di forza motrice, luce, acqua, ecc.	1	5	842	1	5	842
Trasporti e comunicazioni.....	3	13	4 725	2	2	2	1	1	2	6	16	4 729
Combinazioni di industrie di diverse classi...
<i>Totale Industria.....</i>	<i>17</i>	<i>51</i>	<i>11 260</i>	<i>14</i>	<i>43</i>	<i>15 900</i>	<i>10</i>	<i>10</i>	<i>95</i>	<i>67</i>	<i>102</i>	<i>42 311</i>	<i>108</i>	<i>206</i>	<i>69 566</i>
Credito, cambio, assicurazione.....	1	1	20	1	1	20
Commercio all'in- grosso	di animali vivi, ecc.....	1	1	15	1	1	15
» generi alimentari.....	1	1	5	1	1	5
» filati, tessuti, ecc.....
» altri generi ed esercizi misti.....	1	1	4	1	1	4
Attività ausiliarie del commercio.....
Commercio al minuto	di metalli, macchine, ecc.....
» generi alimentari.....	1	1	1	1	1	1
» filati, tessuti, ecc.....
» mobili, vetrerie, ecc.....
» oggetti d'arte.....
» prodotti chimici.....	1	1	40	1	1	40
» oggetti usati.....
» misto.....
Alberghi, trattorie, caffè, ecc.....	1	2	18	1	1	10	2	3	28
Spettacoli pubblici.....
Editori di libri, musica, ecc.....
Gestioni diverse
<i>Totale Commercio.....</i>	<i>..</i>	<i>..</i>	<i>..</i>	<i>4</i>	<i>5</i>	<i>79</i>	<i>3</i>	<i>3</i>	<i>29</i>	<i>1</i>	<i>1</i>	<i>5</i>	<i>8</i>	<i>9</i>	<i>113</i>
TOTALE GENERALE.....	17	51	11 260	18	48	15 979	13	13	124	68	103	42 316	116	215	69 679

TAVOLA V. — Esercizi ripartiti a seconda dei mezzi di trasporto usati.

EMILIA.

Tutti gli esercizi della provincia.

Provincia di RAVENNA.

CLASSI	Complesso degli esercizi che impiegano mezzi meccanici di trasporto	Esercizi con impiego di mezzi meccanici di trasporto terrestri									Esercizi con impiego di mezzi meccanici di trasporto per via d'acqua	Esercizi con impiego di mezzi di trasporto per via d'aria	Esercizi che impiegano animali da tiro					
		Esercizi	con motori a vapore			con motori a scoppio			con motori elettrici				Esercizi	Cavalli	Muli	Asini	Buoi	
			Numero			Numero			Numero									
			esercizi	mezzi meccanici	Potenza complessiva HP	esercizi	mezzi meccanici	Potenza complessiva HP	esercizi	mezzi meccanici								Potenza complessiva HP
Industrie connesse con l'agricoltura.....	9	9	3	4	44	6	9	122	5	5	..	2	8
Pesca	1	1	1	1	25	1	1
Miniere e cave.....
Industrie del legno ed affini.....	9	9	9	10	140	42	34	8	16	2
Industrie alimentari ed affini.....	43	43	3	10	545	39	59	1 611	1	1	1	115	83	20	27	44
Industrie delle pelli, cuoi, pelo, penne, ecc...	1	1	1	1	33	4	3	..	1	..
Industria della carta
Industrie poligrafiche.....	1	1	1	1	3
Industrie siderurgiche e metallurgiche.....
Industrie meccaniche.....	20	20	17	25	374	3	3	9	10	8	..	2	..
Lavorazione dei minerali, esclusi i metalli...	18	18	18	23	636	8	12	2	3	..
Industria delle costruzioni.....	5	5	5	6	164	9	7	1	3	..
Industrie tessili.....	2	2	2	5	117	1	2	..
Industrie del vestiario ed abbigliamento.....	1	1	1	1	23	5	3	..	3	..
Servizi igienici, sanitari e polizia urbana.....	1	1	1	1	21	6	12
Industrie chimiche.....	3	3	3	6	108	3	8	1	1	..
Distribuzione di forza motrice, luce, acqua, ecc.	1	1	1	3	55
Trasporti e comunicazioni.....	191	188	3	39	20 223	185	245	5 819	(1) 3	..	1 002	1 150	455	502	118
Combinazioni di industrie di diverse classi...
<i>Totale Industria.....</i>	<i>306</i>	<i>303</i>	<i>9</i>	<i>53</i>	<i>20 812</i>	<i>290</i>	<i>396</i>	<i>9 251</i>	<i>4</i>	<i>4</i>	<i>10</i>	<i>3</i>	<i>..</i>	<i>1 211</i>	<i>1 326</i>	<i>487</i>	<i>562</i>	<i>172</i>
Credito, cambio, assicurazione.....	2	2	2	2	42
Commercio all'ingrosso	7	7	7	10	185	182	186	4	15	5
» di animali vivi, ecc.....	35	35	2	2	51	32	38	1 014	1	2	15	86	73	10	20	20
» generi alimentari.....	1	1	1	1	25
» filati, tessuti, ecc.....	4	4	4	8	199	5	7	5
» altri generi ed esercizi misti....	11	11	11	14	246	67	74	3	2	..
Attività ausiliarie del commercio.....	7	7	7	7	86	4	3	..	1	..
Commercio al minuto	17	17	17	20	393	293	248	16	54	2
» di metalli, macchine, ecc.....	28	28	28	29	590	47	38	1	10	..
» generi alimentari.....	3	3	3	5	144	10	7	1	2	..
» filati, tessuti, ecc.....	4	4	4	4	107	16	10	2	4	..
» mobili, vetrerie, ecc.....	3	3	3	4	110	43	27	8	16	..
» oggetti d'arte.....	1	1	1	3	85	35	22	1	13	..
» prodotti chimici.....	1	1	1	1	20	30	24	3	4	..
» oggetti usati.....	3	3	3	4	72	17	17	..	2	..
misto
Alberghi, trattorie, caffè, ecc.....
Spettacoli pubblici.....
Editori di libri, musica, ecc.....
Gestioni diverse	1	1	1	1	40	2	1	..	3	..
<i>Totale Commercio.....</i>	<i>128</i>	<i>128</i>	<i>2</i>	<i>2</i>	<i>51</i>	<i>125</i>	<i>151</i>	<i>3 358</i>	<i>1</i>	<i>2</i>	<i>15</i>	<i>..</i>	<i>..</i>	<i>837</i>	<i>737</i>	<i>54</i>	<i>146</i>	<i>27</i>
TOTALE GENERALE.....	434	431	11	55	20 863	415	547	12 609	5	6	25	3	..	2 048	2 063	541	708	199

(1). — I tre esercizi hanno 6 navi a vapore con potenza complessiva di 2237 HP.

TAVOLA VI. — Esercizi ripartiti secondo il numero degli addetti.

EMILIA.

Esercizi che usano forza motrice.

Provincia di RAVENNA.

CLASSI	ESERCIZI CON																In complesso			
	non più di 1 addetto		2 a 5 addetti		6 a 10 addetti		11 a 50 addetti		51 a 100 addetti		101 a 250 addetti		251 a 500 addetti		501 a 1000 addetti		oltre 1000 addetti		Esercizi	Addetti
	Esercizi	Addetti	Esercizi	Addetti	Esercizi	Addetti	Esercizi	Addetti	Esercizi	Addetti	Esercizi	Addetti	Esercizi	Addetti	Esercizi	Addetti	Esercizi	Addetti		
Industrie connesse con l'agricoltura.....	15	13	11	37	6	39	3	55	2	176	31	320
Pesca
Miniere e cave.....	1	224	1	224
Industrie del legno ed affini.....	41	37	75	235	18	130	5	98	1	98	140	598
Industrie alimentari ed affini.....	54	50	247	716	43	307	18	313	2	147	1	130	1	999	366	2 662
Industrie delle pelli, cuoi, pelo, penne, ecc.	2	7	2	18	4	94	8	119
Industria della carta.....	1	8	1	8
Industrie poligrafiche.....	2	2	16	62	7	50	4	51	29	165
Industrie siderurgiche e metallurgiche....	1	19	1	19
Industrie meccaniche.....	48	48	108	313	23	175	16	309	195	845
Lavorazione dei minerali, esclusi i metalli..	4	4	13	40	7	47	20	462	3	210	1	370	48	1 133
Industria delle costruzioni.....	1	5	1	132	2	137
Industrie tessili.....	3	3	2	55	3	440	1	339	9	837
Industrie del vestiario ed abbigliamento....	1	1	4	13	5	37	4	100	1	132	15	283
Servizi igienici, sanitari e polizia urbana ..	2	2	5	18	7	20
Industrie chimiche	3	3	7	26	2	17	3	69	1	140	16	255
Distribuzione di forza motrice, luce, acqua, ecc.	6	16	2	17	2	35	1	61	11	129
Trasporti e comunicazioni.....	6	2	4	13	1	9	4	101	1	76	1	147	17	348
Combinazioni di industrie di diverse classi..
<i>Totale Industria.....</i>	179	165	499	1 501	117	854	86	1 761	10	768	9	1 345	2	709	1	999	903	8 102
Credito, cambio, assicurazione.....
Commercio all'ingrosso	2	2	8	24	1	10	1	12	12	48
» di animali vivi, ecc.....	7	6	39	124	10	75	5	107	61	312
» generi alimentari.....
» filati, tessuti, ecc.....	1	2	1	56	1	197	3	255
» altri generi ed esercizi misti.....	2	2	2	5	1	6	1	14	6	27
Attività ausiliarie del commercio.....	1	1	3	6	2	16	6	23
» di metalli, macchine, ecc.....	6	5	32	109	4	33	42	147
» generi alimentari.....	1	4	1	6	2	10
» filati, tessuti, ecc.....
» mobili, vetrerie, ecc.....	1	2	1	2
» oggetti d'arte.....	4	4	5	11	1	10	3	62	13	87
» prodotti chimici.....
» oggetti usati.....	1	2	1	2
» misto	5	4	20	62	5	40	2	28	32	134
Alberghi, trattorie, caffè, ecc.....	3	3	6	18	9	68	18	89
Spettacoli pubblici
Editori di libri, musica, ecc.....	1	16	1	16
Gestioni diverse
<i>Totale Commercio.....</i>	30	27	119	369	34	264	13	239	1	56	1	197	198	1 152
TOTALE GENERALE.....	209	192	618	1 870	151	1 118	99	2 000	11	824	10	1 542	2	709	1	999	1 101	9 254

TAVOLA VIII. — Operai ripartiti per sesso e per gruppi di età.

EMILIA.

Esercizi che usano forza motrice.

Provincia di RAVENNA.

CLASSI	MASCHI					FEMMINE						IN COMPLESSO				
	meno di	da 15 a	da 19 a	oltre	TOTALE	meno di	da 15 a	da 19 a	oltre	TOTALE	di cui nubili	meno di	da 15 a	da 19 a	oltre	TOTALE
	15 anni	18 anni	65 anni	65 anni		15 anni	18 anni	65 anni	65 anni			15 anni	18 anni	65 anni	65 anni	
In dustrie connesse con l'agricoltura.....	1	25	115	..	141	..	4	4	4	1	29	115	..	145
Pesca
Miniere e cave.....	206	..	206	206	..	206
Industrie del legno ed affini.....	49	85	241	12	387	4	..	4	4	49	85	245	12	391
Industrie alimentari ed affini.....	22	60	1 632	52	1 766	..	11	116	7	134	64	22	71	1 748	59	1 900
Industrie delle pelli, cuoi, pelo, penne, ecc.	..	1	8	..	9	7	13	70	4	94	68	7	14	78	4	103
Industria della carta.....	2	..	2	5	..	5	4	7	..	7
Industrie poligrafiche.....	14	28	53	6	101	6	..	6	4	14	28	59	6	107
Industrie siderurgiche e metallurgiche.....	5	4	4	..	13	5	4	4	..	13
Industrie meccaniche.....	110	195	239	..	544	3	..	3	3	110	195	242	..	547
Lavorazione dei minerali, esclusi i metalli...	4	34	843	15	896	..	14	100	..	114	67	4	48	943	15	1 010
Industria delle costruzioni.....	130	..	130	130	..	130
Industrie tessili.....	..	2	70	1	73	26	120	540	15	701	318	26	122	610	16	774
Industrie del vestiario ed abbigliamento.....	2	9	76	1	88	1	30	120	..	151	105	3	39	196	1	239
Servizi igienici, sanitari e polizia urbana...	9	..	9	5	..	5	1	14	..	14
Industrie chimiche	3	4	200	3	210	..	4	6	..	10	9	3	8	206	3	220
Distribuzione di forza motrice, luce, acqua, ecc.	..	2	79	..	81	2	79	..	81
Trasporti e comunicazioni.....	..	2	318	..	320	2	..	2	2	320	..	322
Combinazioni di industrie di diverse classi...
<i>Totale Industria.....</i>	<i>210</i>	<i>451</i>	<i>4 225</i>	<i>90</i>	<i>4 976</i>	<i>34</i>	<i>196</i>	<i>977</i>	<i>26</i>	<i>1 233</i>	<i>651</i>	<i>244</i>	<i>647</i>	<i>5 202</i>	<i>116</i>	<i>6 209</i>
Credito, cambio, assicurazione.....
Commercio al grosso	11	..	11	11	..	11
di animali vivi, ecc.....
» generi alimentari.....	..	30	77	2	109	2	34	54	..	90	59	2	64	131	2	199
» filati, tessuti, ecc.....
» altri generi ed esercizi misti.....	32	1	33	..	40	167	1	208	122	..	40	199	2	241
Attività ausiliarie del commercio.....	..	4	13	1	18	1	..	1	1	..	4	14	1	19
di metalli, macchine, ecc.....	..	4	3	..	7	..	4	4	8	3	..	11
» generi alimentari.....	2	4	15	1	22	1	..	3	1	5	3	3	4	18	2	27
» filati, tessuti, ecc.....	..	1	1	5	..	5	4	..	1	5	..	6
» mobili, vetrerie, ecc.....
» oggetti d'arte.....	2	..	2	2	..	2
» prodotti chimici.....	3	10	29	..	42	4	..	4	4	3	10	33	..	46
» oggetti usati.....
misto	1	..	1	1	..	1
Alberghi, trattorie, caffè, ecc.....	2	3	30	3	38	1	..	14	..	15	10	3	3	44	3	53
Spettacoli pubblici	37	..	37	4	..	4	1	41	..	41
Editori di libri, musica, ecc.....
Gestioni diverse
<i>Totale Commercio.....</i>	<i>7</i>	<i>56</i>	<i>250</i>	<i>8</i>	<i>321</i>	<i>4</i>	<i>78</i>	<i>252</i>	<i>2</i>	<i>336</i>	<i>204</i>	<i>11</i>	<i>134</i>	<i>502</i>	<i>10</i>	<i>657</i>
TOTALE GENERALE.....	217	507	4 475	98	5 297	38	274	1 229	28	1 569	855	255	781	5 704	126	6 886

TAVOLA IX. — Esercizi ripartiti secondo il numero e la specie dei motori.

EMILIA.

Esercizi che usano forza motrice.

Provincia di RAVENNA.

CLASSI	ESERCIZI CON IMPIEGO DI MOTORI																												
	a vento			idraulici			a vapore			a gas			a combustibili liquidi				Totale dei motori a vento, idraulici e termici					elettrici							
	numero		potenza complessiva HP	numero		potenza complessiva HP	numero		potenza complessiva HP	numero		potenza complessiva HP	benzina e petrolio		olio pesante		numero	potenza complessiva per il funzionamento			numero		potenza complessiva						
	esercizi	motori		esercizi	motori		esercizi	motori		esercizi	motori		esercizi	motori	esercizi	motori		potenza complessiva HP	esercizi	motori	potenza complessiva HP	esercizi	motori	del macchinario HP	di generatori elettrici HP	in riserva HP	TOTALE HP	esercizi	motori
			normalmente in funzione HP			in riserva HP																							
Industrie connesse con l'agricoltura.....	1	3	32	15	19	154	13	22	242	11	11	217	40	55	645	645	2	4	5	3	8
Pesca
Miniere e cave.....	1	1	60	1	1	5	65	65	1	8	176	..	176
Industrie del legno ed affini.....	1	1	25	1	1	30	7	7	35	7	7	91	16	16	140	..	41	181	124	201	698	64	762
Industrie alimentari ed affini.....	52	70	2 668	16	59	3 929	21	24	754	14	15	216	21	22	715	124	190	4 615	1 995	1 672	8 282	277	641	4 674	1 053	5 727
Industrie delle pelli, cuoi, pelo, penne, ecc.	8	16	31	22	53
Industria della carta.....	1	3	6	..	6
Industrie poligrafiche	29	50	65	..	65
Industrie siderurgiche e metallurgiche...	1	7	10	2	12
Industrie meccaniche	1	1	15	9	9	35	3	3	97	13	13	135	..	12	147	184	231	331	23	354
Lavorazione dei minerali, esclusi i metalli	3	3	43	10	14	742	8	10	500	21	27	910	..	375	1 285	36	101	1 107	384	1 491
Industria delle costruzioni.....	2	3	6	..	6
Industrie tessili.....	3	5	285	3	5	270	..	15	285	9	69	473	9	482
Industrie del vestiario ed abbigliamento	15	40	78	18	96
Servizi igienici, sanitari e polizia urbana	1	1	39	1	1	8	2	2	38	38	7	22	116	..	116
Industrie chimiche.....	1	1	150	2	3	52	3	4	8	150	44	202	15	73	493	179	672
Distrib. di forza motrice, luce, acqua, ecc..	3	3	1 630	2	2	1 100	1	1	3	1	1	50	7	7	3	780	2 000	2 783	6	14	60	20	80
Trasporti e comunicazioni.....	3	3	9	2	2	23	3	3	18	8	8	25	..	25	50	15	26	89	11	100
Combinazioni di industrie di diverse classi
<i>Totale Industria.....</i>	61	81	4 413	40	89	5 507	35	42	1 739	49	60	616	54	57	1 688	239	329	6 789	2 925	4 249	13 963	732	1 509	8 418	1 788	10 206
Credito, cambio, assicurazione.....
Commercio al grosso	2	2	14	2	2	14	14	10	15	47	..	47
di animali vivi, ecc.....	3	3	31	1	1	29	4	4	51	51	58	136	418	87	505
» generi alimentari.....
» filati, tessuti, ecc.....
» altri generi ed esercizi misti..	1	1	60	1	1	60	60	3	4	3	5	8
Attività ausiliarie del commercio.....	6	14	32	..	32
di metalli, macchine, ecc.....	1	1	12	1	1	12	12	5	8	13	..	13
» generi alimentari.....	42	48	70	..	70
» filati, tessuti, ecc.....	2	3	2	1	3
» mobili, vetrerie, ecc.....
» oggetti d'arte.....	1	2	1	..	1
» prodotti chimici.....	1	3	30	1	3	..	10	20	30	12	13	31	..	31	
» oggetti usati
misto	1	1	1	..	1
Alberghi, trattorie, caffè, ecc.....	1	1	3	1	1	3	3	31	33	30	2	32
Spettacoli pubblici.....	1	1	4	1	1	4	4	17	18	44	..	44
Editore di libri, musica, ecc.....
Gestioni diverse.....	1	1	2	..	2
<i>Totale Commercio.....</i>	2	2	72	7	7	52	2	4	56	11	13	144	10	20	174	189	296	694	95	789
TOTALE GENERALE.....	61	81	4 413	40	89	5 507	37	44	1 811	56	67	668	56	61	1 738	250	342	6 933	2 935	4 269	14 137	921	1 805	9 112	1 883	10 995

9. - Censimento industriale, ecc. - Vol. II.

TAVOLA X. — Esercizi ripartiti secondo la specie dei motori e il numero degli addetti.

EMILIA.

Esercizi che usano forza motrice.

Provincia di RAVENNA.

CLASSI	ESERCIZI CON															IN COMPLESSO		
	1 a 10 addetti			11 a 50 addetti			51 a 250 addetti			251 a 1000 addetti			oltre 1000 addetti					
	FORZA MOTTRICE ADOPERATA NORMALMENTE PER IL FUNZIONAMENTO DEL MACCHINARIO																	
	motori		Potenza complessiva	motori		Potenza complessiva	motori		Potenza complessiva	motori		Potenza complessiva	motori		Potenza complessiva	motori		Potenza complessiva
a vento idraulici e termici	elettrici	a vento idraulici e termici		elettrici	a vento idraulici e termici		elettrici	a vento idraulici e termici		elettrici	a vento idraulici e termici		elettrici	a vento idraulici e termici		elettrici		
HP	HP	HP	HP	HP	HP	HP	HP	HP	HP	HP	HP	HP	HP	HP	HP	HP	HP	
Industrie connesse con l'agricoltura.....	540	1	541	54	4	58	51	..	51	645	5	650
Pesca
Miniere e cave.....
Industrie del legno ed affini.....	140	626	766	..	35	35	..	37	37	..	176	176	176	176
Industrie alimentari ed affini.....	2 393	1 860	4 253	463	796	1 259	1 319	837	2 186	440	1 151	1 591	140	698	838
Industrie delle pelli, cuoi, pelo, penne, ecc	..	9	9	..	22	22	4 615	4 674	9 289
Industria della carta.....	..	6	6	31	31
Industrie poligrafiche.....	..	51	51	..	14	14	6	6
Industrie siderurgiche e metallurgiche.....	10	10	65	65
Industrie meccaniche.....	65	275	340	70	56	126	10	10
Lavorazione dei minerali, esclusi i metalli...	435	253	688	405	468	873	70	377	447	..	9	9	135	331	466
Industria delle costruzioni.....	..	3	3	3	3	910	1 107	2 017
Industrie tessili.....	..	11	11	..	43	43	270	169	439	..	250	250	6	6
Industrie del vestiario ed abbigliamento.....	..	13	13	..	16	16	..	49	49	270	473	743
Servizi igienici, sanitari e polizia urbana.....	38	116	154	78	78
Industrie chimiche.....	8	21	29	..	152	152	..	320	320	38	116	154
Distribuzione di forza motrice, luce, acqua, ecc	3	30	33	..	30	30	8	493	501
Trasporti e comunicazioni.....	5	51	56	..	17	17	20	21	41	3	60	63
Combinazioni di industrie di diverse classi...	25	89	114
<i>Totale Industria.....</i>	<i>3 627</i>	<i>3 326</i>	<i>6 953</i>	<i>992</i>	<i>1 663</i>	<i>2 655</i>	<i>1 730</i>	<i>1 843</i>	<i>3 573</i>	<i>440</i>	<i>1 586</i>	<i>2 026</i>	<i>..</i>	<i>..</i>	<i>..</i>	<i>6 789</i>	<i>8 418</i>	<i>15 207</i>
Credito, cambio, assicurazione.....
Commercio all'ingrosso	14	37	51	..	10	10	14	47	61
» di animali vivi, ecc.....	51	320	371	..	98	98	51	418	469
» generi alimentari.....
» filati, tessuti, ecc.....	..	1	1	60	2	62	60	3	63
» altri generi ed esercizi misti.....	..	21	21	..	11	11	32	32
Attività ausiliarie del commercio.....	12	13	25	12	13	25
» di metalli, macchine, ecc.....	..	70	70	70	70
» generi alimentari.....	..	2	2	2	2
» filati, tessuti, ecc.....
» mobili, vetrerie, ecc.....	..	1	1
» oggetti d'arte.....	..	20	20	..	11	11	1	1
» prodotti chimici.....	31	31
» oggetti usati.....	..	1	1
» misto	3	30	33	1	1
Alberghi, trattorie, caffè, ecc.....	4	44	48	4	44	48
Spettacoli pubblici.....
Editori di libri, musica, ecc.....
Gestioni diverse	2	2	2	2
<i>Totale Commercio.....</i>	<i>84</i>	<i>560</i>	<i>644</i>	<i>..</i>	<i>132</i>	<i>132</i>	<i>60</i>	<i>2</i>	<i>62</i>	<i>..</i>	<i>..</i>	<i>..</i>	<i>..</i>	<i>..</i>	<i>..</i>	<i>144</i>	<i>694</i>	<i>838</i>
TOTALE GENERALE.....	3 711	3 886	7 597	992	1 795	2 787	1 790	1 845	3 635	440	1 586	2 026	6 933	9 112	16 045

TAVOLA XI. — Esercizi ripartiti a seconda dei mezzi di trasporto usati.

EMILIA.

Esercizi che usano forza motrice.

Provincia di RAVENNA.

CLASSI	Complesso degli esercizi che impiegano mezzi meccanici di trasporto	Esercizi con impiego di mezzi meccanici di trasporto terrestri									Esercizi con impiego di mezzi meccanici di trasporto per via d'acqua	Esercizi con impiego di mezzi di trasporto per via d'aria	Esercizi che impiegano animali da tiro					
		Esercizi	con motori a vapore			con motori a scoppio			con motori elettrici				Esercizi	Cavalli	Muli	Asini	Buoi	
			Numero		Potenza complessiva HP	Numero		Potenza complessiva HP	Numero									Potenza complessiva HP
			esercizi	mezzi meccanici		esercizi	mezzi meccanici		esercizi	mezzi meccanici								
Industrie connesse con l'agricoltura.....	1	1	1	4	40	2	3	
Pesca	1	
Miniere e cave.....	
Industrie del legno ed affini.....	4	4	4	5	67	19	16	1	7	2	
Industrie alimentari ed affini.....	36	36	2	9	515	34	52	1 429	72	51	17	23	22	
Industrie delle pelli, cuoi, pelo, penne, ecc	1	1	1	1	23	1	1	
Industria della carta.....	
Industrie poligrafiche.....	1	1	1	1	3	
Industrie siderurgiche e metallurgiche.....	
Industrie meccaniche.....	13	13	10	16	316	3	3	9	..	2	1	..	1	..	
Lavorazione dei minerali, esclusi i metalli...	15	15	15	20	608	4	7	
Industria delle costruzioni.....	1	1	1	1	40	1	2	
Industrie tessili.....	2	2	2	5	117	
Industrie del vestiario ed abbigliamento.....	2	1	..	1	..	
Servizi igienici, sanitari e polizia urbana...	1	1	1	1	21	
Industrie chimiche	3	3	3	6	108	3	8	1	1	..	
Distribuzione di forza motrice, luce, acqua, ecc.	1	1	1	3	55	
Trasporti e comunicazioni.....	6	6	2	38	20 190	4	12	308	1	3	
Combinazioni di industrie di diverse classi...	
<i>Totale Industria.....</i>	85	85	4	47	20 705	78	127	3 135	3	3	9	..	107	93	19	33	24	
Credito, cambio, assicurazione.....	..	1	
Commercio all'ingrosso	2	2	2	3	86	1	1	
di animali vivi, ecc.....	14	14	2	2	51	11	17	471	1	2	15	..	7	10	..	2	2	
» generi alimentari.....	
» filati, tessuti, ecc.....	2	2	2	6	150	1	3	4	
» altri generi ed esercizi misti.....	1	1	1	1	16	1	1	..	
Attività ausiliarie del commercio.....	3	3	3	3	10	
di metalli, macchine, ecc.....	1	1	1	1	10	6	9	..	2	..	
» generi alimentari.....	
» filati, tessuti, ecc.....	
» mobili, vetrerie, ecc.....	
» oggetti d'arte.....	
» prodotti chimici.....	3	3	1	
» oggetti usati.....	
misto	1	1	1	3	85	
Alberghi, trattorie, caffè, ecc.....	1	1	1	2	25	
Spettacoli pubblici	
Editori di libri, musica, ecc.....	
Gestioni diverse	
<i>Totale Commercio.....</i>	25	25	2	2	51	22	36	853	1	2	15	..	19	26	5	5	2	
TOTALE GENERALE.....	110	110	6	49	20 756	100	163	3 988	4	5	24	..	126	119	24	38	26	

TAVOLA I. — Esercizi ripartiti secondo il numero degli addetti.

EMILIA.

Tutti gli esercizi della provincia.

Provincia di REGGIO NELL'EMILIA.

C L A S S I	ESERCIZI CON																In complesso						
	non più di 1 addetto		2 a 5 addetti		6 a 10 addetti		11 a 50 addetti		51 a 100 addetti		101 a 250 addetti		251 a 500 addetti		501 a 1000 addetti		oltre 1000 addetti		Esercizi	Addetti			
	Esercizi	Addetti	Esercizi	Addetti	Esercizi	Addetti	Esercizi	Addetti	Esercizi	Addetti	Esercizi	Addetti	Esercizi	Addetti	Esercizi	Addetti	Esercizi	Addetti					
Industrie connesse con l'agricoltura.....	73	72	62	158	3	21	138	251		
Pesca	5	5	1	2	6	7	
Miniere e cave	6	6	11	38	3	104	20	148	
Industrie del legno ed affini	608	603	557	1 444	29	208	14	342	2	115	1 210	2 712	
Industrie alimentari ed affini.....	378	368	1 292	3 152	76	557	33	561	4	261	1	102	1 694	5 001	
Industrie delle pelli, cuoi, pelo, penne, ecc. ...	28	28	31	72	3	24	62	124	
Industria della carta	2	2	11	38	1	9	1	12	15	61	
Industrie poligrafiche.....	24	24	21	69	9	65	4	104	58	262	
Industrie siderurgiche e metallurgiche.....	4	11	4	11	
Industrie meccaniche.....	349	346	441	1 140	33	243	20	490	1	64	1	104	1	1 861	846	4 248
Lavorazione dei minerali, esclusi i metalli ...	19	18	36	111	6	39	7	158	1	59	1	124	1	444	71	953
Industria delle costruzioni.....	117	116	115	364	33	227	49	1 202	7	465	11	1 575	1	652	333	4 601	
Industrie tessili	6	6	7	14	2	12	1	11	16	43	
Industrie del vestiario ed abbigliamento....	1 236	1 226	698	1 803	22	157	10	205	3	370	1	914	1 970	4 675	
Servizi igienici, sanitari e polizia urbana....	114	111	177	434	4	30	1	11	296	586	
Industrie chimiche	9	9	6	13	1	13	16	35	
Distribuzione di forza motrice, luce, acqua, ecc.	23	20	14	35	6	41	8	148	1	85	1	293	53	622	
Trasporti e comunicazioni.....	524	513	391	985	26	195	24	531	5	351	3	506	973	3 081	
Combinazioni di industrie di diverse classi ...	2	2	1	2	2	15	5	19	
<i>Totale Industria.....</i>	<i>3 523</i>	<i>3 475</i>	<i>3 786</i>	<i>9 885</i>	<i>255</i>	<i>1 843</i>	<i>176</i>	<i>3 892</i>	<i>21</i>	<i>1 400</i>	<i>20</i>	<i>2 781</i>	<i>2</i>	<i>737</i>	<i>2</i>	<i>1 566</i>	<i>1</i>	<i>1 861</i>	<i>7 786</i>	<i>27 440</i>	
Credito, cambio, assicurazione	76	75	70	199	7	49	12	280	1	87	166	690
Commercio all'ingrosso	482	466	237	582	9	65	5	99	2	119	735	1 331
» di animali vivi, ecc.....	138	136	115	304	7	50	4	70	1	74	265	634
» generi alimentari	2	2	1	3	3	22	6	27
» filati, tessuti, ecc.	4	4	7	22	1	8	12	34
» altri generi ed esercizi misti	778	756	133	323	2	17	1	17	914	1 113
Attività ausiliarie del commercio	88	82	109	276	8	62	5	108	210	528
di metalli, macchine, ecc.....	1 511	1 445	1 265	2 990	19	134	2	48	2 797	4 617
» generi alimentari.....	455	443	314	777	10	76	779	1 296
» filati, tessuti, ecc.	97	94	81	200	3	20	1	12	182	326
» mobili, vetrerie, ecc.	107	103	66	166	1	9	174	278
» oggetti d'arte	115	107	90	234	4	31	4	62	1	54	214	488
» prodotti chimici	74	74	9	20	1	41	84	135
» oggetti usati.....	18	18	28	69	2	19	48	106
misto	253	241	468	1 180	15	103	4	53	740	1 577
Alberghi, trattorie, caffè, ecc.	18	13	24	73	8	62	45	148
Spettacoli pubblici	1	4	3	64	4	68
Editori di libri, musica, ecc.	60	53	45	111	1	8	5	118	111	290
Gestioni diverse
<i>Totale Commercio.....</i>	<i>4 271</i>	<i>4 112</i>	<i>3 063</i>	<i>7 533</i>	<i>100</i>	<i>735</i>	<i>47</i>	<i>972</i>	<i>5</i>	<i>334</i>	<i>7 486</i>	<i>13 686</i>	
TOTALE GENERALE	7 794	7 587	6 849	17 418	355	2 578	223	4 864	26	1 734	20	2 781	2	737	2	1 566	1	1 861	15 272	41 126	

TAVOLA II. — Addetti ripartiti per sesso e per forma di attività.

EMILIA.

Tutti gli esercizi della provincia.

Provincia di REGGIO NELL'EMILIA.

CLASSI	Proprietari, conduttori o gerenti			Personale direttivo			Personale amministrativo			Personale tecnico			Personale addetto alla vendita			Operai			In complesso				Personale a domicilio				
	M	F	MF	M	F	MF	M	F	MF	M	F	MF	M	F	MF	M	F	MF	M	F	MF	di cui stranieri	Esercizi	M	F	MF	
Industrie connesse con l'agricoltura	172	..	172	1	..	1	78	..	78	251	..	251	
Pesca	7	..	7	7	..	7	
Miniere e cave	79	3	82	6	..	6	18	..	18	1	..	1	41	145	3	148	
Industrie del legno ed affini	1 505	45	1 550	5	..	5	6	3	9	9	1	10	971	167	1 138	2 496	216	2 712	1	2	2	2	2	
Industrie alimentari ed affini	1 930	235	2 165	60	3	63	86	16	102	20	1	21	70	58	128	2 087	435	2 522	4 253	748	5 001	3	
Industrie delle pelli, cuoi, pelo, penne, ecc.	68	..	68	3	..	3	42	11	53	113	11	124	
Industria della carta	18	2	20	1	1	27	13	40	45	16	61	..	1	..	2	2		
Industrie poligrafiche	64	2	66	7	..	7	12	3	15	1	..	1	2	6	8	141	24	165	227	35	262	..	1	1	..	1	
Industrie siderurgiche e metallurgiche	7	..	7	4	..	4	11	..	11	
Industrie meccaniche	1 040	11	1 051	13	..	13	86	28	114	50	1	51	26	4	30	2 986	3	2 989	4 201	47	4 248	..	4	6	..	6	
Lavorazione dei minerali, esclusi i metalli ...	83	3	86	7	..	7	16	2	18	4	..	4	2	..	2	674	162	836	786	167	953	
Industria delle costruzioni	703	2	705	25	..	25	34	3	37	9	..	9	10	..	10	3 815	..	3 815	4 596	5	4 601	
Industrie tessili	22	2	24	5	14	19	27	16	43	
Industrie del vestiario, ed abbigliamento	1 517	739	2 256	10	7	17	7	9	16	8	1	9	13	16	29	524	1 824	2 348	2 079	2 596	4 675	..	23	21	61	82	
Servizi igienici, sanitari e polizia urbana	317	8	325	2	..	2	7	..	7	2	1	3	21	4	25	196	28	224	545	41	586	
Industrie chimiche	16	..	16	1	..	1	2	..	2	5	11	16	24	11	35	
Distribuzione di forza motrice, luce, acqua ecc.	10	4	14	14	..	14	46	7	53	23	..	23	..	1	1	516	1	517	609	13	622	
Trasporti e comunicazioni	1 128	27	1 155	58	1	59	312	24	336	2	..	2	15	2	17	1 419	93	1 512	2 934	147	3 081	1	
Combinazioni di industrie di diverse classi ...	5	..	5	6	..	6	4	3	7	1	..	1	16	3	19	..	1	2	..	2		
Totale Industria	8 691	1 083	9 774	213	11	224	636	99	735	122	4	126	171	92	263	13 532	2 786	16 318	23 365	4 075	27 440	5	32	32	63	95	
Credito, cambio, assicurazione	23	..	23	106	1	107	424	35	459	1	6	7	..	1	1	87	6	93	641	49	690	
Commercio all'ingrosso																											
di animali vivi, ecc.	788	65	853	24	1	25	40	8	48	28	19	47	267	91	358	1 147	184	1 331	
» generi alimentari	302	14	316	2	..	2	13	10	23	1	..	1	18	8	26	235	31	266	571	63	634	1	
» filati, tessuti, ecc.	6	1	7	2	..	2	1	..	1	7	..	7	5	5	10	21	6	27	
» altri generi ed esercizi misti	11	1	12	2	..	2	7	2	9	11	..	11	31	3	34	
Attività ausiliarie del commercio	928	14	942	18	..	18	47	21	68	..	1	1	9	2	11	69	4	73	1 071	42	1 113	2	
Commercio al minuto																											
di metalli, macchine, ecc.	212	28	240	6	..	6	38	9	47	10	1	11	36	11	47	169	8	177	471	57	528	1	
» generi alimentari	2 154	1 422	3 576	17	7	24	24	4	28	2	..	2	271	319	590	265	132	397	2 733	1 884	4 617	3	
» filati, tessuti, ecc.	545	430	975	6	7	13	6	1	7	2	..	2	113	62	175	69	55	124	741	555	1 296	
» mobili, vetrerie, ecc.	169	62	231	2	..	2	..	2	..	11	15	26	58	7	65	242	84	326	
» oggetti d'arte	159	42	201	2	3	5	21	18	39	32	1	33	214	64	278	
» prodotti chimici	185	33	218	31	..	31	35	12	47	17	3	20	36	12	42	110	20	130	408	80	488	
» oggetti usati	78	10	88	1	..	1	3	..	3	1	1	8	34	42	90	45	135	
misto	50	16	66	2	..	2	3	2	5	12	1	13	19	1	20	86	20	106	
Alberghi, trattorie, caffè, ecc.	501	569	1 070	16	5	21	4	2	6	112	203	315	56	109	165	689	888	1 577	
Spettacoli pubblici	50	6	56	5	..	5	1	1	2	2	..	2	72	11	83	130	18	148	
Editori di libri, musica, ecc.	7	..	7	2	..	2	1	..	1	54	4	58	64	4	68	
Gestioni diverse	57	13	70	29	2	31	51	7	58	2	..	2	6	2	8	120	1	121	265	25	290	
Totale Commercio	6 225	2 726	8 951	269	23	292	702	117	819	39	11	50	674	674	1 348	1 706	520	2 226	9 615	4 071	13 686	7	
TOTALE GENERALE	14 916	3 809	18 725	482	34	516	1 338	216	1 554	161	15	176	845	766	1 611	15 238	3 306	18 544	32 980	8 146	41 126	12	32	32	63	95	

TAVOLA III. — Operai ripartiti per sesso e per gruppi di età.

EMILIA.

Tutti gli esercizi della provincia.

Provincia di REGGIO NELL'EMILIA.

CLASSI	MASCHI					FEMMINE					di cui nubili	IN COMPLESSO				
	meno di 15 anni	da 15 a 18 anni	da 19 a 65 anni	oltre 65 anni	TOTALE	meno di 15 anni	da 15 a 18 anni	da 19 a 65 anni	oltre 65 anni	TOTALE		meno di 15 anni	da 15 a 18 anni	da 19 a 65 anni	oltre 65 anni	TOTALE
	Industrie connesse con l'agricoltura	5	71	2	78	5	71	2
Pesca	
Miniere e cave	41	..	41	41	..	41	
Industrie del legno ed affini	174	287	499	11	971	14	31	122	..	167	120	188	318	621	11	1 138
Industrie alimentari ed affini	69	209	1 803	6	2 087	22	101	311	1	435	212	91	310	2 114	7	2 522
Industrie delle pelli, cuoi, pelo, penne, ecc. ...	19	15	8	..	42	1	3	7	..	11	6	20	18	15	..	53
Industria della carta	2	14	11	..	27	1	2	10	..	13	8	3	16	21	..	40
Industrie poligrafiche	21	33	86	1	141	1	6	17	..	24	6	22	39	103	1	165
Industrie siderurgiche e metallurgiche	1	..	3	..	4	1	..	3	..	4
Industrie meccaniche	227	582	2 156	21	2 986	..	1	2	..	3	1	227	583	2 158	21	2 989
Lavorazione del minerali, esclusi i metalli ...	10	85	565	14	674	..	27	122	13	162	37	10	112	687	27	836
Industria delle costruzioni.....	73	406	3 308	28	3 815	73	406	3 308	28	3 815
Industrie tessili	1	1	3	..	5	..	2	12	..	14	4	1	3	15	..	19
Industrie del vestiario, ed abbigliamento....	126	153	243	2	524	314	607	903	..	1 824	530	440	760	1 146	2	2 348
Servizi igienici, sanitari e polizia urbana....	75	55	66	..	196	..	3	25	..	28	23	75	58	91	..	224
Industrie chimiche	5	..	5	..	3	7	1	11	7	..	3	12	1	16
Distribuzione di forza motrice, acqua, luce, ecc.	5	29	481	1	516	1	..	1	..	5	29	482	1	517
Trasporti e comunicazioni.....	11	28	1 374	6	1 419	..	1	92	..	93	1	11	29	1 466	6	1 512
Combinazioni di industrie di diverse classi	1	..	1	1	..	1
Totale Industria.....	814	1 902	10 724	92	13 532	353	787	1 631	15	2 786	955	1 167	2 689	12 355	107	16 318
Credito, cambio, assicurazione	1	86	..	87	6	..	6	4	..	1	92	..	93
Commercio all'ingrosso } » animali vivi, ecc.....	17	24	217	9	267	20	26	45	..	91	45	37	50	292	9	358
Commercio all'ingrosso } » generi alimentari.....	3	15	217	..	235	1	2	27	1	31	11	4	17	244	1	266
Commercio all'ingrosso } » filati, tessuti, ecc.	3	2	..	5	1	3	1	..	5	4	1	6	3	..	10
Commercio all'ingrosso } » altri generi ed esercizi misti	2	9	..	11	2	9	..	11
Attività ausiliarie del commercio	7	11	50	1	69	4	..	4	..	7	11	54	1	73
Commercio al minuto } » metalli, macchine, ecc.	34	37	97	1	169	2	1	5	..	8	3	36	38	102	1	177
Commercio al minuto } » generi alimentari.....	86	55	123	1	265	10	21	100	1	132	79	96	76	223	2	397
Commercio al minuto } » filati, tessuti, ecc.	24	19	26	..	69	14	24	17	..	55	29	38	43	43	..	124
Commercio al minuto } » mobili, vetrerie, ecc.	12	16	30	..	58	7	..	7	5	12	16	37	..	65
Commercio al minuto } » oggetti d'arte	12	9	11	..	32	..	1	1	1	12	10	11	..	33
Commercio al minuto } » prodotti chimici	6	17	87	..	110	..	4	16	..	20	16	6	21	103	..	130
Commercio al minuto } » oggetti usati.....	2	..	6	..	8	..	1	33	..	34	12	2	1	39	..	42
Commercio al minuto } misto	1	3	15	..	19	1	..	1	..	1	3	16	..	20
Alberghi, trattorie, caffè, ecc.	3	9	44	..	56	9	26	72	2	109	45	12	35	116	2	165
Spettacoli pubblici	2	3	66	1	72	..	1	10	..	11	1	2	4	76	1	83
Editori di libri, musica, ecc.	7	47	..	54	..	2	2	..	4	4	..	9	49	..	58
Gestioni diverse	1	33	85	1	120	1	..	1	..	1	33	86	1	121
Totale Commercio.....	210	264	1 218	14	1 706	57	112	347	4	520	259	267	376	1 565	18	2 226
TOTALE GENERALE	1 024	2 166	11 942	106	15 238	410	899	1 978	19	3 306	1 214	1 434	3 065	13 920	125	18 544

TAVOLA IV. — Esercizi con impiego di caldaie a vapore.

EMILIA.

Tutti gli esercizi della provincia.

Provincia di REGGIO NELL' EMILIA.

CLASSI	CALDAIE FISSE						CALDAIE SEMIFISSE			LOCOMOBILI			IN COMPLESSO			
	Per azionamento di motori a vapore			Per riscaldamento ambienti industriali o per altri usi industriali			Numero		Superficie di riscaldamento m. ²	Numero		Superficie di riscaldamento m. ²	esercizi	caldaie	Superficie di riscaldamento m. ²	
	Numero		Superficie di riscaldamento m. ²	Numero		Superficie di riscaldamento m. ²	esercizi	caldaie		esercizi	caldaie					
	esercizi	caldaie		esercizi	caldaie				esercizi			caldaie				
Industrie connesse con l'agricoltura.....	1	1	7	1	1	7	
Pesca	
Miniere e cave	
Industrie del legno ed affini	1	2	11	1	2	11	
Industrie alimentari ed affini.....	25	30	444	29	31	442	53	60	502	3	3	26	110	124	1 414	
Industrie delle pelli, cuoi, pelo, penne, ecc.	
Industria della carta	
Industrie poligrafiche	
Industrie siderurgiche e metallurgiche.....	
Industrie meccaniche	3	6	236	1	6	299	1	2	15	1	2	13	6	16	563	
Lavorazione dei minerali, esclusi i metalli	
Industria delle costruzioni.....	
Industrie tessili	
Industrie del vestiario ed abbigliamento	3	5	112	3	5	112	
Servizi igienici, sanitari e polizia urbana	
Industrie chimiche	1	1	30	1	1	30	
Distribuzione di forza motrice, luce, acqua, ecc.	1	1	35	1	1	35	
Trasporti e comunicazioni	
Combinazioni di industrie di diverse classi	
<i>Totale Industria</i>	28	36	680	35	44	918	54	62	517	6	8	57	123	150	2 172	
Credito, cambio, assicurazione	
Commercio all'ingrosso	di animali vivi, ecc.....	1	1	54	2	2	78	3	3	132	
	» generi alimentari	1	1	30	1	1	30	
	» filati, tessuti, ecc.	
	» altri generi ed esercizi misti	
Attività ausiliarie del commercio	1	1	4 000	2	2	26	3	3	4 026	
Commercio al minuto	di metalli, macchine, ecc.	1	1	3	1	1	2	2	2	5	
	» generi alimentari.....	1	1	36	2	2	3	3	3	39	
	» filati, tessuti, ecc.	
	» mobili, vetrerie, ecc.	
	» oggetti d'arte	1	1	6	1	1	6
	» prodotti chimici	1	1	12	1	1	12
» oggetti usati.....	
misto	1	1	16	1	1	16	
Alberghi, trattorie, caffè, ecc.	5	5	3	5	5	3	
Spettacoli pubblici	1	1	10	1	1	10	
Editori di libri, musica, ecc.	
Gestioni diverse	
<i>Totale Commercio</i>	2	2	90	13	13	139	2	2	4 006	4	4	44	21	21	4 279	
TOTALE GENERALE	30	38	770	48	57	1 057	56	64	4 523	10	12	101	144	171	6 451	

TAVOLA V. — Esercizi ripartiti a seconda dei mezzi di trasporto usati.

EMILIA.

Tutti gli esercizi della provincia.

Provincia di REGGIO NELL'EMILIA.

CLASSI	Complesso degli esercizi che impiegano mezzi meccanici di trasporto	Esercizi con impiego di mezzi meccanici di trasporto terrestri									Esercizi con impiego di mezzi meccanici di trasporto per via d'acqua	Esercizi con impiego di mezzi di trasporto per via d'aria	Esercizi che impiegano animali da tiro					
		Esercizi	con motori a vapore			con motori a scoppio			con motori elettrici				Esercizi	Cavalli	Muli	Asini	Buoi	
			Numero		Potenza complessiva HP	Numero		Potenza complessiva HP	Numero									Potenza complessiva HP
			esercizi	mezzi meccanici		esercizi	mezzi meccanici		esercizi	mezzi meccanici								
Industrie connesse con l'agricoltura	78	78	4	4	36	73	84	1 749	1	1	25	1
Pesca
Miniere e cave	1	1	1	1	16	3	3	2
Industrie del legno ed affini	17	17	17	18	340	27	28	1	3	..
Industrie alimentari ed affini	126	126	126	171	3 215	292	372	10	26	4
Industrie delle pelli, cuoi, pelo, penne, ecc. ...	1	1	1	1	16	1	1
Industria della carta
Industrie poligrafiche	2	2	2	2	10
Industrie siderurgiche e metallurgiche
Industrie meccaniche	47	47	1	2	1 000	46	63	1 237	10	19	..	2	..
Lavorazione dei minerali, esclusi i metalli ...	5	5	1	2	160	3	6	75	1	2	18	8	11	..	1	4
Industria delle costruzioni	10	10	10	11	110	17	19	..	1	..
Industrie tessili	1	3	..	1	..
Industrie del vestiario, ed abbigliamento ...	5	5	5	9	166	7	7	..	1	..
Servizi igienici, sanitari, e polizia urbana ...	9	9	8	9	171	1	2	16	5	6	..	1	..
Industrie chimiche	1	1	1	1	17
Distribuzione di forza motrice, luce, acqua ecc.	21	21	7	3	180	13	13	272	1	5	150	4	4	1
Trasporti e comunicazioni	283	283	2	19	5 140	280	412	9 639	1	6	120	421	1 221	99	22	..
Combinazioni di industrie di diverse classi ...	3	3	3	5	73
Totale Industria	609	609	15	30	6 516	589	806	17 106	5	16	329	797	1 694	114	58	8
Credito, cambio, assicurazione	5	5	5	6	104
Commercio all'ingrosso	58	58	57	73	1 229	1	1	5	370	516	24	9	2
di animali vivi, ecc.	40	40	40	46	782	73	78	2	4	..
generi alimentari	42	42	42	44	685
filati, tessuti, ecc.	5	5	5	5	102	4	4
altri generi ed esercizi misti	91	91	91	98	871	155	163	2
Attività ausiliarie del commercio	25	25	25	31	518	7	8
di metalli, macchine, ecc.	53	53	53	56	932	548	504	22	60	6
generi alimentari	22	22	22	22	300	149	150	3	16	..
filati, tessuti, ecc.	2	2	2	2	35	32	30	1	3	..
mobili, vetrerie, ecc.	2	2	2	2	34	2	2
oggetti d'arte	8	8	8	18	383	54	52	12	7	..
prodotti chimici	2	2	2	2	50	29	24	4	3	..
oggetti usati	2	2	2	2	31	6	5	..	1	..
misto	4	4	4	4	24	21	13	4	6	..
Alberghi, trattorie, caffè, ecc.	1	1	1	1	4
Spettacoli pubblici
Editori di libri, musica, ecc.	2	2	2	2	24	1	2
Gestioni diverse
Totale Commercio	364	364	363	414	6 108	1	1	5	1 451	1 551	74	109	8
TOTALE GENERALE	973	973	15	30	6 516	952	1 220	23 214	6	17	334	2 248	3 245	188	167	16

TAVOLA VI. — Esercizi ripartiti secondo il numero degli addetti.

EMILIA.

Esercizi che usano forza motrice.

Provincia di REGGIO NELL'EMILIA.

CLASSI	ESERCIZI CON																L. complesso				
	non più di 1 addetto		2 a 5 addetti		6 a 10 addetti		11 a 50 addetti		51 a 100 addetti		101 a 250 addetti		251 a 500 addetti		501 a 1000 addetti		oltre 1000 addetti		Esercizi	Addetti	
	Esercizi	Addetti	Esercizi	Addetti	Esercizi	Addetti	Esercizi	Addetti	Esercizi	Addetti	Esercizi	Addetti	Esercizi	Addetti	Esercizi	Addetti	Esercizi	Addetti			
Industrie connesse con l'agricoltura.....	11	10	43	109	2	14	56	133
Pesca
Miniere e cave
Industrie del legno ed affini	66	64	239	694	24	174	11	255	2	115	342	1 302
Industrie alimentari ed affini.....	236	232	866	2 358	71	518	32	549	4	261	1	102	1 210	4 020
Industrie delle pelli, cuoi, pelo, penne, ecc....	1	1	2	5	3	6
Industria della carta	1	1	8	28	1	12	10	41
Industrie poligrafiche	1	1	11	42	6	46	3	72	21	161
Industrie siderurgiche e metallurgiche.....	3	9	3	9
Industrie meccaniche.....	26	24	138	403	30	222	19	479	1	64	1	104	216	3 157
Lavorazione dei minerali, esclusi i metalli	6	22	5	33	6	142	1	59	1	124	1	444	20	824
Industria delle costruzioni.....	3	3	6	18	2	14	2	30	13	65
Industrie tessili	1	2	2	12	3	14
Industrie del vestiario ed abbigliamento.....	5	14	1	6	4	88	2	258	1	914	13	1 280
Servizi igienici, sanitari e polizia urbana....	3	8	3	8
Industrie chimiche	3	6	1	13	4	19
Distribuzione di forza motrice, luce, acqua, ecc'	14	13	9	21	5	34	6	109	1	85	1	293	36	555
Trasporti e comunicazioni.....	5	5	11	30	4	28	2	52	2	161	24	276
Combinazioni di industrie di diverse classi ...	1	1	1	2	2	3
<i>Totale Industria.....</i>	<i>365</i>	<i>355</i>	<i>1 355</i>	<i>3 771</i>	<i>152</i>	<i>1 101</i>	<i>87</i>	<i>1 801</i>	<i>11</i>	<i>745</i>	<i>5</i>	<i>588</i>	<i>2</i>	<i>737</i>	<i>1</i>	<i>914</i>	<i>1 861</i>	<i>1 979</i>	<i>11 873</i>		
Credito, cambio, assicurazione
Commercio all'ingrosso	4	4	14	42	2	16	4	83	2	119	26	264
» animali vivi, ecc.....
» generi alimentari	2	2	22	64	3	21	3	46	1	74	31	207
» filati, tessuti, ecc.	1	9	1	9
» altri generi ed esercizi misti	1	4	1	8	2	12
Attività ausiliarie del commercio	1	1	6	23	1	9	8	33
» metalli, macchine, ecc.....	2	2	13	38	7	54	3	79	25	173
» generi alimentari.....	9	9	68	180	7	49	2	48	86	286
» filati, tessuti, ecc.	2	5	1	8	3	13
» mobili, vetrerie, ecc.	1	1	6	21	7	22
» oggetti d'arte	2	7	2	7
» prodotti chimici	4	4	19	46	2	16	2	26	27	92
» oggetti usati.....
misto	1	9	1	9
Alberghi, trattorie, caffè, ecc.	3	3	17	52	4	29	2	27	26	111
Spettacoli pubblici	2	2	7	19	8	62	17	83
Editori di libri, musica, ecc.	1	4	2	28	3	32
Gestioni diverse	4	11	1	30	5	41
<i>Totale Commercio</i>	<i>28</i>	<i>28</i>	<i>182</i>	<i>516</i>	<i>38</i>	<i>290</i>	<i>19</i>	<i>367</i>	<i>3</i>	<i>193</i>	270	1 394
TOTALE GENERALE	393	383	1 537	4 287	190	1 391	106	2 168	14	938	5	588	2	737	1	914	1 861	2 249	13 267		

TAVOLA VIII. — Operai ripartiti per sesso e per gruppi di età.

EMILIA.

Esercizi che usano forza motrice.

Provincia di REGGIO NELL'EMILIA.

CLASSI	MASCHI					FEMMINE					di cui nubili	IN COMPLESSO				
	meno di 15 anni	da 15 a 18 anni	da 19 a 65 anni	oltre 65 anni	TOTALE	meno di 15 anni	da 15 a 18 anni	da 19 a 65 anni	oltre 65 anni	TOTALE		meno di 15 anni	da 15 a 18 anni	da 19 a 65 anni	oltre 65 anni	TOTALE
Industrie connesse con l'agricoltura	45	2	47	45	2	47	
Pesca	
Miniere e cave	
Industrie del legno ed affini	91	174	361	5	631	10	21	102	..	133	98	101	195	463	5	764
Industrie alimentari ed affini	55	158	1 542	5	1 760	20	98	270	1	389	202	75	256	1 812	6	2 149
Industrie delle pelli, cuoi, pelo, penne, ecc.	2	..	2	2	..	2	
Industria della carta	11	11	..	22	1	..	5	..	6	1	1	11	16	28	
Industrie poligrafiche	10	18	76	..	104	1	5	14	..	20	6	11	23	90	124	
Industrie siderurgiche e metallurgiche	1	..	2	..	3	1	..	2	3	
Industrie meccaniche	121	448	2 060	20	2 649	2	..	2	..	121	448	2 062	20	2 651
Lavorazione dei minerali, esclusi i metalli ...	5	69	523	14	611	..	27	121	13	161	37	5	96	644	27	772
Industria delle costruzioni	3	10	31	1	45	3	10	31	45	
Industrie tessili	1	..	1	..	2	..	2	4	..	6	4	1	2	5	8	
Industrie del vestiario ed abbigliamento	4	8	106	..	118	105	271	738	..	1 114	460	109	279	844	1 232	
Servizi igienici, sanitari e polizia urbana	4	..	4	2	..	2	6	6	
Industrie chimiche	5	..	5	..	2	6	1	9	6	..	2	11	14	
Distribuzione di forza motrice, luce, acqua, ecc.	4	18	446	1	469	1	..	1	..	4	18	447	470	
Trasporti e comunicazioni	5	13	220	..	238	5	13	220	238	
Combinazioni di industrie di diverse classi	1	..	1	1	1	
<i>Totale Industria</i>	300	927	5 436	48	6 711	137	426	1 265	15	1 843	814	437	1 353	6 701	8 554	
Credito, cambio, assicurazione	
Commercio all'ingrosso	11	4	103	3	121	20	25	42	..	87	44	31	29	145	3	208
» animali vivi, ecc.	7	117	..	124	1	1	18	1	21	8	1	8	135	1	145
» generi alimentari	1	3	1	..	5	4	1	3	1	5	
» filati, tessuti, ecc.	2	4	..	6	2	4	6	
» altri generi ed esercizi misti	1	..	16	..	17	1	..	16	17	
Attività ausiliarie del commercio	12	13	71	1	97	12	13	71	97	
» metalli, macchine, ecc.	22	11	31	..	64	..	2	7	..	9	4	22	13	38	73	
» generi alimentari	1	1	2	..	4	..	6	6	2	1	4	7	
» filati, tessuti, ecc.	1	3	5	..	9	1	3	5	9	
» mobili, vetrerie, ecc.	1	..	1	..	2	1	..	1	2	
» oggetti d'arte	1	3	25	..	29	..	2	7	..	9	8	1	5	32	38	
» prodotti chimici	
» oggetti usati	2	2	..	4	2	2	4	
misto	1	3	1	..	5	..	2	8	..	10	3	1	5	9	15	
Alberghi, trattorie, caffè, ecc.	1	..	42	..	43	..	1	9	..	10	1	1	1	51	53	
Spettacoli pubblici	1	19	..	20	..	2	2	..	4	4	..	3	21	24	
Editori di libri, musica, ecc.	1	33	1	..	35	1	33	1	35	
Gestioni diverse	
<i>Totale Commercio</i>	52	83	438	4	577	24	38	98	1	161	82	76	121	536	738	
TOTALE GENERALE	352	1 010	5 874	52	7 288	161	464	1 363	16	2 004	896	513	1 474	7 237	9 292	

TAVOLA X. — Esercizi ripartiti secondo la specie dei motori e il numero degli addetti.

EMILIA.

Esercizi che usano forza motrice.

Provincia di REGGIO NELL'EMILIA.

CLASSI	ESERCIZI CON															IN COMPLESSO		
	1 a 10 addetti		11 a 50 addetti		51 a 250 addetti		251 a 1000 addetti		oltre 1000 addetti									
	FORZA MOTRICE ADOPERATA NORMALMENTE PER IL FUNZIONAMENTO DEL MACCHINARIO																	
	motori		Potenza complessiva	motori		Potenza complessiva	motori		Potenza complessiva	motori		Potenza complessiva	motori		Potenza complessiva	motori		Potenza complessiva
a vento idraulici e termici	elettrici	a vento idraulici e termici		elettrici	a vento idraulici e termici		elettrici	a vento idraulici e termici		elettrici	a vento idraulici e termici		elettrici	a vento idraulici e termici		elettrici		
HP	HP	HP	HP	HP	HP	HP	HP	HP	HP	HP	HP	HP	HP	HP	HP	HP	HP	
Industrie connesse con l'agricoltura.....	1 233	20	1 253	1 233	20	1 253	
Pesca	
Miniere e cave.....	
Industrie del legno ed affini.....	329	859	1 188	..	69	69	12	161	173	341	1 089	1 430	
Industrie alimentari ed affini.....	4 043	3 982	8 025	25	610	635	..	375	375	4 068	4 967	9 035	
Industrie delle pelli, cuoi, pelo, penne, ecc.	5	4	9	5	4	9	
Industria della carta.....	..	14	14	14	14	
Industrie poligrafiche.....	10	24	34	..	21	21	10	45	55	
Industrie siderurgiche e metallurgiche.....	..	7	7	7	7	
Industrie meccaniche.....	23	287	310	20	195	215	..	115	115	6 000	6 000	43	6 597	6 640	
Lavorazione dei minerali, esclusi i metalli...	78	174	252	154	466	620	..	154	154	30	620	650	262	1 414	1 676	
Industria delle costruzioni.....	45	39	84	35	..	35	80	39	119	
Industrie tessili.....	..	12	12	12	12	
Industrie del vestiario ed abbigliamento.....	11	4	15	..	47	47	..	8	8	..	164	164	11	223	234	
Servizi igienici, sanitari e polizia urbana.....	..	32	32	32	32	
Industrie chimiche.....	..	13	13	13	13	
Distribuzione di forza motrice, luce, acqua, ecc.	115	274	389	..	306	306	250	250	115	830	945	
Trasporti e comunicazioni.....	41	22	63	122	122	41	144	185	
Combinazioni di industrie di diverse classi	10	2	12	10	2	12	
<i>Totale Industria.....</i>	<i>5 943</i>	<i>5 769</i>	<i>11 712</i>	<i>234</i>	<i>1 714</i>	<i>1 948</i>	<i>12</i>	<i>935</i>	<i>947</i>	<i>30</i>	<i>1 034</i>	<i>1 064</i>	<i>..</i>	<i>6 000</i>	<i>6 000</i>	<i>6 219</i>	<i>15 452</i>	<i>21 671</i>
Credito, cambio, assicurazione.....	
Commercio all'ingrosso	di animali vivi, ecc.....	14	51	65	60	260	..	60	50	110	134	361	495	
	» generi alimentari.....	3	96	99	..	33	..	33	50	50	3	179	182	
	» filati, tessuti, ecc.....	..	4	4	4	4	
	» altri generi ed esercizi misti.....	..	8	8	8	8	
Attività ausiliarie del commercio.....	28	25	53	28	25	53	
Commercio al minuto	di metalli, macchine, ecc.....	..	75	75	..	30	..	30	105	105	
	» generi alimentari.....	3	112	115	..	16	..	16	3	128	131	
	» filati, tessuti, ecc.....	..	2	2	2	2	
	» mobili, vetrerie, ecc.....	..	11	11	11	11	
	» oggetti d'arte.....	..	2	2	2	2	
	» prodotti chimici.....	..	95	95	..	16	16	111	111	
» oggetti usati.....		
misto	1	1	1	1	
Alberghi, trattorie, caffè, ecc.,.....	..	18	18	..	2	2	20	20	
Spettacoli pubblici.....	..	28	28	28	28	
Editori di libri, musica, ecc.....	..	1	1	..	9	9	10	10	
Gestioni diverse	19	19	..	2	2	21	21	
<i>Totale Commercio.....</i>	<i>48</i>	<i>548</i>	<i>596</i>	<i>60</i>	<i>368</i>	<i>428</i>	<i>60</i>	<i>100</i>	<i>160</i>	<i>..</i>	<i>..</i>	<i>..</i>	<i>..</i>	<i>..</i>	<i>168</i>	<i>1 016</i>	<i>1 184</i>	
TOTALE GENERALE.....	5 991	6 317	12 308	294	2 082	2 376	72	1 035	1 107	30	1 034	1 064	..	6 000	6 000	6 387	16 468	22 855

TAVOLA XI. — Esercizi ripartiti a seconda dei mezzi di trasporto usati.

EMILIA.

Esercizi che usano forza motrice.

Provincia di REGGIO NELL'EMILIA.

CLASSI	Complesso degli esercizi che impiegano mezzi meccanici di trasporto	Esercizi con impiego di mezzi meccanici di trasporto terrestri									Esercizi con impiego di mezzi meccanici di trasporto per via d'acqua	Esercizi con impiego di mezzi di trasporto per via d'aria	Esercizi che impiegano animali da tiro					
		Esercizi	con motori a vapore			con motori a scoppio			con motori elettrici				Esercizi	Cavalli	Muli	Asini	Buoi	
			Numero		Potenza complessiva HP	Numero		Potenza complessiva HP	Numero									Potenza complessiva HP
			esercizi	mezzi meccanici		esercizi	mezzi meccanici		esercizi	mezzi meccanici								
Industrie connesse con l'agricoltura.....	51	51	1	1	28	49	59	1 245	1	1	25	
Pesca	
Miniere e cave	
Industrie del legno ed affini	13	13	13	14	244	14	13	1	2	..	
Industrie alimentari ed affini.....	108	108	108	150	2 908	230	315	8	8	2	
Industrie delle pelli, cuoi, pelo, penne, ecc.....	
Industria della carta	
Industrie poligrafiche.....	1	1	1	1	5	
Industrie siderurgiche e metallurgiche.....	
Industrie meccaniche.....	34	34	1	2	1 000	33	47	1 106	4	14	..	1	..	
Lavorazione dei minerali, esclusi i metalli ...	4	4	1	2	160	2	5	70	1	2	18	..	4	5	..	1	4	
Industria delle costruzioni.....	1	1	1	1	12	1	2	
Industrie tessili	
Industrie del vestiario ed abbigliamento....	3	3	3	7	157	2	3	
Servizi igienici, sanitari e polizia urbana ...	2	2	1	1	35	1	2	16	
Industrie chimiche	1	1	1	1	17	
Distribuzione di forza motrice, luce, acqua, ecc.	7	7	6	9	152	1	5	150	3	3	1	..	
Trasporti e comunicazioni.....	22	22	2	19	5 140	19	66	1 779	1	6	120	
Combinazioni di industrie di diverse classi ...	2	2	2	3	38	
<i>Totale Industria.....</i>	<i>249</i>	<i>249</i>	<i>5</i>	<i>24</i>	<i>6 328</i>	<i>239</i>	<i>364</i>	<i>7 768</i>	<i>5</i>	<i>16</i>	<i>329</i>	<i>..</i>	<i>..</i>	<i>258</i>	<i>355</i>	<i>10</i>	<i>12</i>	<i>6</i>
Credito, cambio, assicurazione
Commercio all'ingrosso	11	11	10	1°	259	1	1	5	..	9	12	
» animali vivi, ecc.....	
» generi alimentari	6	6	6	7	116	10	13	
» filati, tessuti, ecc.....	
» altri generi ed esercizi misti	1	1	1	1	36	
Attività ausiliarie del commercio	3	3	3	3	79	2	3	
» metalli, macchine, ecc.....	8	8	8	12	336	2	3	
» generi alimentari	8	8	8	9	138	15	14	..	1	..	
» filati, tessuti, ecc.....	1	1	1	1	2	
» mobili, vetrerie, ecc.....	1	2	
» oggetti d'arte	1	1	1	1	16	
» prodotti chimici	1	1	1	1	3	14	13	2	1	..	
» oggetti usati.....	
misto	
Alberghi, trattorie, caffè, ecc.	1	1	1	1	14	1	1	
Spettacoli pubblici	
Editori di libri, musica, ecc.	
Gestioni diverse	1	1	1	1	14	
<i>Totale Commercio.....</i>	<i>42</i>	<i>42</i>	<i>..</i>	<i>..</i>	<i>..</i>	<i>41</i>	<i>53</i>	<i>1 013</i>	<i>1</i>	<i>1</i>	<i>5</i>	<i>..</i>	<i>..</i>	<i>54</i>	<i>60</i>	<i>2</i>	<i>3</i>	<i>..</i>
TOTALE GENERALE.....	291	291	5	24	6 328	280	417	8 781	6	17	334	312	415	12	15	6

TAVOLA I. — Esercizi ripartiti secondo il numero degli addetti.

Tutti gli esercizi del Compartimento.

PIEMONTE.

C L A S S I	ESERCIZI CON																In complesso				
	non più di 1 addetto		2 a 5 addetti		6 a 10 addetti		11 a 50 addetti		51 a 100 addetti		101 a 250 addetti		251 a 500 addetti		501 a 1000 addetti		oltre 1000 addetti		Esercizi	Addetti	
	Esercizi	Addetti	Esercizi	Addetti	Esercizi	Addetti	Esercizi	Addetti	Esercizi	Addetti	Esercizi	Addetti	Esercizi	Addetti	Esercizi	Addetti	Esercizi	Addetti			
Industrie connesse con l'agricoltura.....	451	442	372	1 245	62	437	17	294	902	2 418	
Pesca	210	210	64	152	2	13	276	375	
Miniere e cave.....	78	75	104	314	57	424	111	2 472	12	890	6	981	4	1 396	372	6 552	
Industrie del legno ed affini.....	3 689	3 682	4 699	12 970	707	5 217	361	6 697	21	1 360	5	647	1	302	1	560	9 484	31 435	
Industrie alimentari ed affini.....	2 028	2 000	6 049	17 127	534	3 799	250	5 438	27	1 916	17	2 515	4	1 176	2	3 105	8 911	37 076	
Industrie delle pelli, cuoi, pelo, penne, ecc.	231	227	314	874	67	509	88	1 886	13	850	13	1 861	1	258	2	1 223	729	7 688	
Industria della carta.....	31	31	91	291	35	270	60	1 370	14	962	9	1 326	4	1 355	2	1 546	1	1 490	247	8 641	
Industrie poligrafiche.....	261	258	350	1 015	134	1 035	125	2 557	9	659	6	1 071	1	582	886	7 177	
Industrie siderurgiche e metallurgiche.....	21	21	96	342	50	396	99	2 294	31	2 214	27	4 168	9	3 316	8	6 262	2	2 768	343	21 781	
Industrie meccaniche.....	2 904	2 895	4 184	11 432	665	5 057	553	11 410	86	6 289	37	5 784	24	8 465	5	3 816	11	25 500	8 469	80 654	
Lavorazione dei minerali, esclusi i metalli...	227	225	554	1 669	208	1 602	299	6 394	33	2 382	28	4 721	3	854	1	856	1 353	18 703	
Industria delle costruzioni.....	805	797	1 686	5 356	637	4 972	555	11 370	63	4 221	25	3 608	4	1 398	3	2 360	1	1 393	3 779	35 475	
Industrie tessili.....	131	130	230	726	114	904	295	7 344	134	9 775	180	29 188	79	27 854	59	40 431	19	33 111	1 241	149 463	
Industrie del vestiario ed abbigliamento.....	10 273	10 259	6 503	17 479	604	4 460	414	8 306	60	4 222	35	5 163	15	5 676	3	1 994	2	3 393	17 909	60 952	
Servizi igienici, sanitari e polizia urbana...	1 484	1 465	1 643	4 000	51	380	30	598	5	349	3 213	6 792	
Industrie chimiche.....	71	71	210	637	61	503	92	2 069	17	1 306	22	3 271	7	2 345	1	602	1	4 155	482	14 959	
Distribuzione di forza motrice, luce, acqua, ecc.	252	245	286	871	83	625	105	2 224	16	1 028	11	1 498	2	1 966	755	8 457	
Trasporti e comunicazioni.....	3 228	3 204	3 165	9 364	657	4 865	362	7 395	49	3 234	33	5 444	11	3 847	6	3 738	3	6 067	7 514	47 158	
Combinazioni di industrie di diverse classi...	97	97	92	244	16	127	29	521	5	437	4	559	2	638	1	667	246	3 290	
<i>Totale Industria.....</i>	<i>26 472</i>	<i>26 334</i>	<i>30 692</i>	<i>86 108</i>	<i>4 744</i>	<i>35 595</i>	<i>3 845</i>	<i>80 645</i>	<i>595</i>	<i>42 094</i>	<i>458</i>	<i>71 805</i>	<i>168</i>	<i>58 880</i>	<i>95</i>	<i>66 603</i>	<i>42</i>	<i>80 982</i>	<i>67 111</i>	<i>549 046</i>	
Credito, cambio, assicurazione.....	667	658	733	1 984	126	980	100	2 044	11	731	11	1 566	3	1 060	1 651	9 023	
Commercio all'ingrosso	di animali vivi, ecc.....	3 222	3 193	1 662	4 193	108	794	58	935	2	132	5 052	9 247	
	» generi alimentari.....	1 478	1 468	1 199	3 135	99	715	36	604	1	52	2 813	5 974	
	» filati, tessuti, ecc.....	46	44	107	333	53	389	57	1 236	5	490	268	2 492	
	» altri generi ed esercizi misti.....	83	82	78	229	22	164	19	358	1	112	203	945	
Attività ausiliarie del commercio.....	2 590	2 573	958	2 546	77	677	30	429	1	78	3 656	6 303	
Commercio al minuto	di metalli, macchine, ecc.....	879	876	1 114	2 939	143	1 074	85	1 389	3	201	1	175	1	529	2 226	7 183
	» generi alimentari.....	16 115	16 035	17 135	40 062	202	1 392	39	596	33 491	58 085
	» filati, tessuti, ecc.....	5 531	5 514	4 634	11 248	180	1 298	74	1 311	1	59	10 420	19 430
	» mobili, vetrerie, ecc.....	867	862	1 009	2 604	70	528	24	377	1 970	4 371
	» oggetti d'arte.....	1 306	1 304	1 261	3 150	73	547	18	315	2 658	5 316
	» prodotti chimici.....	1 260	1 250	1 129	2 871	71	510	38	751	1	52	1	239	2 500	5 673
misto	» oggetti usati.....	561	561	248	629	9	62	8	125	1	83	827	1 460
	» misto.....	180	179	222	584	16	121	10	201	1	89	1	146	430	1 320
Alberghi, trattorie, caffè, ecc.....	5 680	5 642	10 239	25 797	400	2 830	136	2 438	4	267	1	117	16 460	37 091	
Spettacoli pubblici.....	111	109	265	804	46	345	27	473	1	99	450	1 830	
Editori di libri, musica, ecc.....	21	21	22	66	9	59	8	183	1	66	3	392	64	787	
Gestioni diverse.....	514	503	309	820	17	127	22	406	4	264	3	461	869	2 581	
<i>Totale Commercio.....</i>	<i>41 111</i>	<i>40 874</i>	<i>42 324</i>	<i>103 994</i>	<i>1 721</i>	<i>12 612</i>	<i>789</i>	<i>14 171</i>	<i>37</i>	<i>2 663</i>	<i>22</i>	<i>3 208</i>	<i>3</i>	<i>1 060</i>	<i>1</i>	<i>529</i>	<i>..</i>	<i>..</i>	<i>86 008</i>	<i>179 111</i>	
TOTALE GENERALE.....	67 583	67 208	73 016	190 102	6 465	48 207	4 634	94 816	632	44 757	480	75 013	171	59 940	96	67 132	42	80 982	153 119	728 157	

TAVOLA II. — Addetti ripartiti per sesso e per forma di attività.

Tutti gli esercizi del Compartimento.

PIEMONTE.

CLASSI	Proprietari, conduttori o gerenti			Personale direttivo			Personale amministrativo			Personale tecnico			Personale addetto alla vendita			Operai			In complesso				Personale a domicilio				
	M	F	MF	M	F	MF	M	F	MF	M	F	MF	M	F	MF	M	F	MF	M	F	MF	di cui stranieri	Esercizi	M	F	MF	
Industrie connesse con l'agricoltura.....	1 163	26	1 189	7	..	7	3	2	5	8	..	8	26	1	27	1 057	125	1 182	2 264	154	2 418	1
Pesca	327	22	349	2	1	3	23	..	23	352	23	375
Miniere e cave.....	385	9	394	59	..	59	57	22	79	32	..	32	13	..	13	5 829	146	5 975	6 375	177	6 552	2
Industrie del legno ed affini.....	11 967	266	12 233	121	9	130	160	117	277	68	9	77	159	74	233	17 294	1 191	18 485	29 769	1 666	31 435	..	5	8	2	10	
Industrie alimentari ed affini.....	9 931	3 459	13 390	353	60	413	974	606	1 580	146	13	159	505	1 775	2 280	12 742	6 512	19 254	24 651	12 425	37 076	46	6	7	3	10	
Industrie delle pelli, cuoi, pelo, penne, ecc.	832	86	918	71	7	78	177	103	280	55	15	70	22	13	35	3 998	2 309	6 307	5 155	2 533	7 688	5
Industria della carta.....	245	44	289	55	1	56	200	101	301	40	1	41	4	7	11	4 633	3 310	7 943	5 177	3 464	8 641	6
Industrie poligrafiche.....	991	145	1 136	71	6	77	226	167	393	81	6	87	95	55	150	3 927	1 407	5 334	5 391	1 786	7 177	2	1	1	1	2	
Industrie siderurgiche e metallurgiche.....	410	15	425	200	..	200	541	271	812	588	15	603	5	..	5	18 516	1 220	19 736	20 260	1 521	21 781	37	1	98	2	100	
Industrie meccaniche.....	10 560	469	11 029	637	18	655	1 658	1235	2 893	1465	88	1553	217	201	418	55 107	8 999	64 106	69 644	11 010	80 654	27	14	40	3	43	
Lavorazione dei minerali, esclusi i metalli...	1 758	80	1 838	143	1	144	295	104	399	43	5	48	47	15	62	13 813	2 399	16 212	16 099	2 604	18 703	10	4	9	108	117	
Industria delle costruzioni.....	4 904	65	4 969	167	..	167	218	97	315	232	7	239	63	12	75	29 585	125	29 710	35 169	306	35 475	2	1	1	1	2	
Industrie tessili.....	1 356	288	1 644	438	6	444	1 209	600	1 809	613	31	644	32	18	50	39 547	105 325	144 872	43 195	106 268	149 463	92	5	5	229	234	
Industrie del vestiario ed abbigliamento.....	12 921	8 259	21 180	216	69	285	481	335	816	127	31	158	204	754	958	11 071	26 484	37 555	25 020	35 932	60 952	25	303	529	1133	1662	
Servizi igienici, sanitari e polizia urbana.....	3 232	312	3 544	29	5	34	20	13	33	35	5	40	264	50	314	2 352	475	2 827	5 932	890	6 792	8	1	..	1	1	
Industrie chimiche.....	488	39	527	184	6	190	559	397	956	298	10	308	36	19	49	9 461	3 468	12 929	11 026	3 933	14 959	65	2	1	3	4	
Distribuzione di forza motrice, luce, acqua, ecc.	385	23	408	209	4	213	821	297	1 118	473	3	476	29	10	30	6 178	34	6 212	8 086	371	8 457	5	2	5	..	5	
Trasporti e comunicazioni.....	5 659	188	5 847	1 351	4	1 355	6 546	735	7 281	85	6	91	77	27	104	32 028	452	32 480	45 746	1 412	47 158	8	1	2	..	2	
Combinazioni di industrie di diverse classi...	302	26	328	41	2	43	90	26	116	68	2	70	8	8	16	2 029	688	2 717	2 533	752	3 290	3	1	..	1	1	
<i>Totale Industria.....</i>	<i>87 816</i>	<i>13 821</i>	<i>81 637</i>	<i>4 352</i>	<i>198</i>	<i>4 550</i>	<i>14 235</i>	<i>5228</i>	<i>19 463</i>	<i>4457</i>	<i>247</i>	<i>4704</i>	<i>1 799</i>	<i>3 034</i>	<i>4 833</i>	<i>269 190</i>	<i>164 669</i>	<i>433 859</i>	<i>381 849</i>	<i>187 197</i>	<i>519 046</i>	<i>344</i>	<i>347</i>	<i>706</i>	<i>1487</i>	<i>2193</i>	
Credito, cambio, assicurazione.....	471	16	487	1 515	52	1 567	4 585	1059	5 644	34	6	40	159	13	172	1 013	100	1 113	7 777	1 246	9 023	34	4	14	..	14	
Commercio al minuto } di animali vivi, ecc.	5 397	351	5 748	173	7	180	388	211	599	27	6	33	257	143	400	2 004	283	2 287	8 246	1 001	9 247	7	1	1	1	2	
Commercio al minuto } » generi alimentari.	3 067	518	3 585	67	9	76	305	177	482	5	2	7	122	119	241	1 318	265	1 583	4 884	1 090	5 974	4	1	1	..	1	
Commercio al minuto } » filati, tessuti, ecc.	326	41	367	97	4	101	650	457	1 107	30	9	39	176	67	243	428	207	635	1 707	785	2 492	26	3	1	5	6	
Commercio al minuto } » altri generi ed esercizi misti.	223	35	258	86	1	87	129	83	212	8	2	10	37	4	41	294	93	387	727	218	945	7	
Attività ausiliarie del commercio.....	3 673	182	3 855	211	32	243	597	536	1 133	34	6	40	93	65	158	776	98	874	5 384	919	6 303	31	2	1	2	3	
Commercio al minuto } di metalli, macchine, ecc.	2 162	442	2 604	157	18	175	616	445	1 061	55	6	61	504	241	745	2 339	148	2 537	5 883	1 300	7 183	17	8	18	4	22	
Commercio al minuto } » generi alimentari.	23 149	21 141	44 290	212	90	302	316	130	446	5	8	13	2 116	6 513	8 629	3 260	1 145	4 405	29 058	29 027	58 085	5	4	2	3	5	
Commercio al minuto } » filati, tessuti, ecc.	6 316	7 062	13 378	69	85	154	206	182	388	4	5	9	976	2 282	3 258	1 065	1 178	2 243	8 636	10 794	19 430	7	71	84	119	203	
Commercio al minuto } » mobili, vetrerie, ecc.	1 716	795	2 511	29	11	40	68	67	135	4	2	6	195	316	511	1 092	76	1 168	3 104	1 267	4 371	1	1	3	2	5	
Commercio al minuto } » oggetti d'arte	2 063	1 267	3 330	49	9	58	111	84	195	5	5	10	251	454	705	832	186	1 018	3 311	2 005	5 316	8	10	4	12	16	
Commercio al minuto } » prodotti chimici	2 299	498	2 797	163	16	179	283	241	524	135	23	158	321	156	477	1 145	393	1 538	4 346	1 327	5 673	7	2	2	..	2	
Commercio al minuto } » oggetti usati.	729	261	990	2	..	2	9	10	19	25	38	63	214	172	386	979	481	1 460	1	
Commercio al minuto } misto	322	230	552	41	9	50	95	103	198	4	..	4	79	124	203	232	81	313	773	547	1 320	1	
Alberghi, trattorie, caffè, ecc.....	11 933	12 007	23 940	227	228	455	94	79	173	25	37	62	2 339	4 458	6 597	3 232	2 632	5 864	17 650	19 441	37 091	10	7	4	7	11	
Spettacoli pubblici.....	481	149	630	65	5	70	61	85	146	15	6	21	39	34	73	674	216	890	1 335	495	1 830	2	1	6	1	7	
Editori di libri, musica, ecc.....	44	4	48	38	3	41	109	87	196	38	1	39	19	10	29	316	118	434	564	223	787	1	1	4	1	5	
Gestioni diverse	511	209	720	231	36	267	325	88	413	32	..	32	64	92	156	877	116	993	2 040	541	2 581	1	5	9	8	17	
<i>Totale Commercio.....</i>	<i>64 882</i>	<i>45 208</i>	<i>110 090</i>	<i>3 382</i>	<i>615</i>	<i>3 997</i>	<i>8 947</i>	<i>4124</i>	<i>13 071</i>	<i>460</i>	<i>124</i>	<i>584</i>	<i>7 572</i>	<i>15 129</i>	<i>22 701</i>	<i>21 161</i>	<i>7 507</i>	<i>28 668</i>	<i>106 404</i>	<i>72 707</i>	<i>179 111</i>	<i>170</i>	<i>121</i>	<i>154</i>	<i>165</i>	<i>319</i>	
TOTALE GENERALE.....	132 698	59 029	191 727	7 734	813	8 547	23 182	9352	32 534	4917	371	5288	9 371	18 163	27 534	290 351	172 176	462 527	468 253	259 904	728 157	514	468	860	1652	2512	

TAVOLA III. — Operai ripartiti per sesso e per gruppi di età.

Tutti gli esercizi del Compartimento.

PIEMONTE.

CLASSI	MASCHI					FEMMINE						IN COMPLESSO				
	meno di 15 anni	da 15 a 18 anni	da 19 a 65 ann.	oltre 65 anni	TOTALE	meno di 15 anni	da 15 a 18 anni	da 19 a 65 anni	oltre 65 anni	TOTALE	di cui nubili	meno di 15 anni	da 15 a 18 anni	da 19 a 65 anni	oltre 65 anni	TOTALE
Industrie connesse con l'agricoltura.....	15	63	970	9	1 057	6	11	81	27	125	51	21	74	1 051	36	1 182
Pesca	7	14	2	23	7	14	2	23
Miniere e cave.....	100	386	5 251	92	5 829	..	28	118	..	146	60	100	414	5 369	92	5 975
Industrie del legno ed affini.....	1 586	3 539	11 921	248	17 294	81	379	726	5	1 191	547	1 667	3 918	12 647	253	18 485
Industrie alimentari ed affini.....	614	1 569	10 364	195	12 742	371	985	5 129	27	6 512	3 407	985	2 554	15 493	222	19 254
Industrie delle pelli, cuoi, pelo, penne, ecc.	153	269	3 398	178	3 998	94	242	1 952	21	2 309	645	247	511	5 350	199	6 307
Industria della carta.....	116	367	3 945	205	4 633	210	628	2 417	55	3 310	1 613	326	995	6 362	260	7 943
Industrie poligrafiche.....	365	658	2 801	103	3 927	99	238	1 065	5	1 407	915	464	896	3 866	108	5 334
Industrie siderurgiche e metallurgiche.....	277	1 247	16 732	260	18 516	15	153	1 049	3	1 220	524	292	1 400	17 781	263	19 736
Industrie meccaniche.....	2 778	6 667	44 891	771	55 107	270	1 060	7 654	15	8 999	3 429	3 048	7 727	52 545	786	64 106
Lavorazione dei minerali, esclusi i metalli...	377	1 270	11 825	341	13 813	152	522	1 716	9	2 399	1 435	529	1 792	13 541	350	16 212
Industria delle costruzioni.....	1 251	4 018	23 943	373	29 585	..	17	107	1	125	43	1 251	4 035	24 050	374	29 710
Industrie tessili.....	1 916	4 069	32 360	1 202	39 547	9 167	20 798	74 574	786	105 325	53 914	11 083	24 867	106 934	1 988	144 872
Industrie del vestiario ed abbigliamento.....	792	1 774	8 271	234	11 071	2 904	6 325	17 130	125	26 484	16 793	3 696	8 099	25 401	359	37 555
Servizi igienici, sanitari e polizia urbana.....	290	409	1 537	116	2 352	26	39	403	7	475	208	316	448	1 940	123	2 827
Industrie chimiche.....	82	302	8 854	223	9 461	152	373	2 929	14	3 468	1 231	234	675	11 783	237	12 929
Distribuzione di forza motrice, luce, acqua, ecc.	35	117	5 918	108	6 178	..	1	33	..	34	4	35	118	5 951	108	6 212
Trasporti e comunicazioni.....	93	336	31 450	149	32 028	3	7	441	1	452	51	96	343	31 891	150	32 480
Combinazioni di industrie di diverse classi...	67	182	1 758	22	2 029	34	47	606	1	688	299	101	229	2 364	23	2 717
Totale Industria.....	10 907	27 249	226 203	4 831	269 190	13 584	31 853	118 130	1 102	164 669	85 169	24 491	59 102	344 333	5 933	433 859
Credito, cambio, assicurazione.....	12	91	872	38	1 013	2	2	92	4	100	34	14	93	964	42	1 113
di animali vivi, ecc.....	31	162	1 773	38	2 004	9	37	233	4	283	74	40	199	2 006	42	2 287
» generi alimentari.....	23	74	1 198	23	1 318	1	26	234	4	265	111	24	100	1 432	27	1 583
» filati, tessuti, ecc.....	18	41	343	26	428	9	35	159	4	207	117	27	76	502	30	635
» altri generi ed esercizi misti.....	9	26	248	11	294	7	10	74	2	93	37	16	36	322	13	387
Attività ausiliarie del commercio.....	36	68	637	35	776	1	12	83	2	98	33	37	80	720	37	874
di metalli, macchine, ecc.....	213	380	1 742	54	2 389	5	22	120	1	148	51	218	402	1 862	55	2 537
» generi alimentari.....	425	749	2 054	32	3 260	114	209	809	13	1 145	436	539	958	2 863	45	4 405
» filati, tessuti, ecc.....	151	246	629	39	1 065	173	329	666	10	1 178	773	324	575	1 295	49	2 243
» mobili, vetrerie, ecc.....	150	248	671	23	1 092	5	16	52	3	76	48	155	264	723	26	1 168
» oggetti d'arte.....	105	136	550	41	832	39	30	116	1	186	115	144	166	666	42	1 018
» prodotti chimici.....	41	75	982	47	1 145	7	32	350	4	393	162	48	107	1 332	51	1 538
» oggetti, usati.....	3	12	193	6	214	4	4	152	12	172	40	7	16	345	18	386
misto.....	12	95	119	6	232	10	20	50	1	81	47	22	115	169	7	313
Alberghi, trattorie, caffè, ecc.....	149	395	2 627	61	3 232	85	446	2 065	36	2 632	1 220	234	841	4 692	97	5 864
Spettacoli pubblici.....	10	41	582	41	674	..	8	206	2	216	73	10	49	788	43	890
Editori di libri, musica, ecc.....	6	15	282	13	316	16	24	77	1	118	39	22	39	359	14	434
Gestioni diverse.....	3	14	835	25	877	7	7	100	2	116	48	10	21	935	27	993
Totale Commercio.....	1 397	2 868	16 337	559	21 161	494	1 269	5 638	106	7 507	3 568	1 891	4 137	21 975	665	28 668
TOTALE GENERALE.....	12 304	30 117	242 540	5 390	290 351	14 078	33 122	123 768	1 208	172 176	88 737	26 382	63 239	366 308	6 598	462 527

TAVOLA IV. — Esercizi con impiego di caldaie a vapore.

Tutti gli esercizi del Compartimento.

PIEMONTE.

CLASSI	CALDAIE FISSE						CALDAIE SEMIFISSE			LOCOMOBILI			IN COMPLESSO		
	Per azionamento di motori a vapore			Per riscaldamento ambienti industriali o per altri usi industriali			Numero		Superficie di riscaldamento m. ²	Numero		Superficie di riscaldamento m. ²	esercizi	caldaie	Superficie di riscaldamento m. ²
	Numero		Superficie di riscaldamento m. ²	Numero		Superficie di riscaldamento m. ²	esercizi	caldaie		Numero					
	esercizi	caldaie		esercizi	caldaie				esercizi	caldaie	esercizi	caldaie			
Industrie connesse con l'agricoltura.....	11	13	96	265	338	2 647	276	351	2 743
Pesca
Miniere e cave.....	3	4	86	1	1	6	3	3	40	7	8	132
Industrie del legno ed affini.....	11	12	620	15	24	8 880	8	8	99	42	56	464	76	190	10 063
Industrie alimentari ed affini.....	32	45	1 461	109	151	5 859	30	36	379	6	6	49	177	238	7 748
Industrie delle pelli, cuoi, pelo, penne, ecc.	9	12	316	34	59	3 928	9	10	68	1	1	6	53	82	4 318
Industria della carta.....	23	45	3 446	28	45	8 523	4	5	39	55	95	12 078
Industrie poligrafiche.....	1	2	101	11	21	4 711	2	2	165	14	25	4 977
Industrie siderurgiche e metallurgiche....	4	10	941	21	42	1 446	10	13	159	8	13	225	43	78	2 771
Industrie meccaniche.....	10	22	1 676	46	94	16 868	13	21	500	24	52	372	93	189	19 416
Lavorazione dei minerali, esclusi i metalli...	1	1	19	6	9	660	2	2	18	8	9	70	17	21	767
Industria delle costruzioni.....	2	10	333	2	3	16	1	1	5	7	7	127	12	21	481
Industrie tessili.....	150	261	30 272	342	571	50 506	62	69	2 866	14	20	423	568	921	84 067
Industrie del vestiario ed abbigliamento....	27	49	5 104	61	74	7 928	29	40	428	6	7	697	123	170	14 157
Servizi igienici, sanitari e polizia urbana...	1	2	20	16	34	861	17	36	881
Industrie chimiche.....	28	56	4 920	69	532	9 103	24	25	244	6	6	46	127	619	14 313
Distribuzione di forza motrice, luce, acqua, ecc.	11	35	12 887	8	35	2 094	4	4	22	2	2	9	25	76	15 012
Trasporti e comunicazioni.....	5	20	1 222	13	29	2 093	5	9	331	1	1	9	24	59	3 655
Combinazioni di industrie di diverse classi...	7	14	548	7	16	1 711	3	3	31	2	2	18	19	35	2 378
<i>Totale Industria.....</i>	<i>336</i>	<i>613</i>	<i>64 068</i>	<i>788</i>	<i>1 739</i>	<i>125 187</i>	<i>207</i>	<i>249</i>	<i>5 360</i>	<i>395</i>	<i>523</i>	<i>5 202</i>	<i>1 726</i>	<i>3 124</i>	<i>199 817</i>
Credito, cambio, assicurazione.....
Commercio all'ingrosso	3	3	84	2	2	54	1	1	8	6	6	69	12	12	215
di animali vivi, ecc.....
» generi alimentari.....	2	2	33	2	2	33
» filati, tessuti, ecc.....	1	1	24	2	2	30	3	3	54
» altri generi ed esercizi misti.....	2	2	12	2	2	12
Attività ausiliarie del commercio.....	2	4	77	2	4	77
di metalli, macchine, ecc.....	2	5	35	2	5	35
» generi alimentari.....	1	1	2	2	2	4	3	3	33	3	3	23	9	9	67
» filati, tessuti, ecc.....	1	1	90	2	2	17	3	3	107
» mobili, vetrerie, ecc.....
» oggetti d'arte.....	2	2	68	1	1	900	3	3	968
» prodotti chimici.....	4	4	90	2	2	33	6	6	123
» oggetti usati.....	1	1	30	2	2	35	3	3	65
misto.....	1	1	3	1	1	3
Alberghi, trattorie, caffè, ecc.....	4	4	207	15	19	1 348	2	2	9	2	2	17	23	27	1 581
Spettacoli pubblici.....	14	20	4 162	1	1	26	15	21	4 188
Editori di libri, musica, ecc.....	3	3	1 445	3	3	1 445
Gestioni diverse	2	2	6	2	2	6
<i>Totale Commercio.....</i>	<i>9</i>	<i>9</i>	<i>323</i>	<i>53</i>	<i>65</i>	<i>7 416</i>	<i>16</i>	<i>16</i>	<i>1 091</i>	<i>13</i>	<i>16</i>	<i>149</i>	<i>91</i>	<i>106</i>	<i>8 979</i>
TOTALE GENERALE.....	345	622	64 391	841	1 804	132 603	223	265	6 451	408	539	5 351	1 817	3 230	208 796

TAVOLA V. — Esercizi ripartiti a seconda dei mezzi di trasporto usati.

Tutti gli esercizi del Compartimento.

PIEMONTE.

CLASSI	Complesso degli esercizi che impiegano mezzi meccanici di trasporto	Esercizi con impiego di mezzi meccanici di trasporto terrestri									Esercizi con impiego di mezzi meccanici di trasporto per via d'acqua	Esercizi con impiego di mezzi di trasporto per via d'aria	Esercizi che impiegano animali da tiro					
		Esercizi	con motori a vapore			con motori a scoppio			con motori elettrici				Esercizi	Cavalli	Muli	Asini	Buoi	
			Numero		Potenza complessiva HP	Numero		Potenza complessiva HP	Numero									Potenza complessiva HP
			esercizi	mezzi meccanici		esercizi	mezzi meccanici		esercizi	mezzi meccanici								
Industrie connesse con l'agricoltura.....	23	23	9	11	85	12	15	205	2	2	35	79	57	26	..	55
Pesca	22	(3)	22	4	2	1	1	..
Miniere e cave.	53	53	6	7	331	33	48	1 223	14	(1) 28	582	99	132	50	7	32
Industrie del legno ed affini.....	143	141	5	5	50	131	153	2 552	5	6	120	(3)	2	417	541	87	18	23
Industrie alimentari ed affini.....	446	446	6	6	149	425	646	16 352	15	16	261	2 109	2 790	294	48	20
Industrie delle pelli, cuoi, pelo, penne, ecc...	39	39	39	64	1 518	36	41	2	1	..
Industria della carta.....	38	38	1	1	40	34	63	1 699	3	8	112	23	35	6	3	..
Industrie poligrafiche.....	28	28	28	46	876	3	4
Industrie siderurgiche e metallurgiche.....	74	74	12	15	1 860	50	122	3 489	12	17	347	30	38	10	1	..
Industrie meccaniche.....	373	372	8	11	505	346	629	12 352	18	24	250	(3)	1	132	139	14	10	..
Lavorazione dei minerali, esclusi i metalli...	147	147	4	7	294	127	198	4 927	16	(1) 25	455	362	738	156	18	24
Industria delle costruzioni.....	146	145	5	17	589	129	223	4 316	11	(2) 18	461	(3)	1	397	758	110	11	5
Industrie tessili.....	227	227	5	8	277	206	434	11 439	16	21	275	153	248	16	3	..
Industrie del vestiario ed abbigliamento.....	113	113	110	144	2 781	3	4	55	438	393	145	14	2
Servizi igienici, sanitari e polizia urbana.....	22	22	20	32	733	2	3	28	136	251	17	1	..
Industrie chimiche.....	109	109	2	4	360	98	178	4 547	9	28	561	65	103	2	2	4
Distribuzione di forza motrice, luce, acqua, ecc.	86	86	1	3	60	78	173	3 104	7	19	2 062	50	104	5	1	1
Trasporti e comunicazioni.....	1 402	1 296	35	653	318 821	1 222	2 704	69 239	39	1 096	372 036	(4)	106	3 331	6 619	1 128	71	145
Combinazioni di industrie di diverse classi...	23	23	22	44	1 013	1	1	28	19	61	9
Totale Industria.....	3 514	3 382	99	748	323 412	3 110	5 916	142 356	173	1 316	377 668	132	..	7 933	12 955	2 078	210	311
Credito, cambio, assicurazione	26	26	26	33	505	12	14	2
Commercio all'ingrosso	175	174	3	3	108	170	215	3 959	1	1	8	(3)	1	2 067	2 074	635	24	103
» di animali vivi, ecc.....	196	196	195	259	5 088	1	1	19	1 170	919	541	32	41
» generi alimentari.....	30	30	30	49	1 024	16	17	..	1	..
» filati, tessuti, ecc.....	23	23	23	42	1 056	39	38	9	..	2
» altri generi ed esercizi misti.....	147	147	146	234	4 616	1	1	8	298	367	23	4	4
Attività ausiliarie del commercio.....	139	139	139	195	3 202	70	72	16	1	..
» di metalli, macchine, ecc.....	449	448	444	489	9 259	4	4	41	(3)	1	5 663	4 696	1 476	223	39
» generi alimentari.....	206	206	206	222	4 607	641	518	99	63	1
» filati, tessuti, ecc.....	50	50	50	57	867	143	98	43	11	..
» mobili, vetrerie, ecc.....	37	37	37	38	547	52	42	10	4	2
» oggetti d'arte.....	77	77	76	108	2 366	1	1	2	402	434	159	14	14
» prodotti chimici.....	20	20	1	1	3	19	29	563	235	191	37	37	..
» oggetti usati.....	13	13	13	22	493	33	34	3	2	..
» misto	111	111	1	1	1	109	129	2 583	1	1	30	789	831	125	25	24
Alberghi, trattorie, caffè, ecc.....	9	9	9	15	262	7	5	2
Spettacoli pubblici.....	3	3	3	3	58
Editori di libri, musica, ecc.....	12	12	12	24	574	30	53	19
Gestioni diverse	1 723	1 721	5	5	112	1 707	2 154	41 620	9	9	108	2	..	11 658	10 403	3 199	441	230
TOTALE GENERALE.....	5 237	5 103	104	753	323 524	4 817	8 070	183 976	182	1 325	377 776	134	..	19 591	23 358	5 277	651	541

467

(1) Vedasi nota a pag. 5. — (2) Vedasi nota a pag. 49. — (3) Vedasi nota a pag. 33. — (4) Vedasi note alle pagg. 38 e 49.

TAVOLA VI. — Esercizi ripartiti secondo il numero degli addetti.

Esercizi che usano forza motrice.

PIEMONTE.

CLASSI	ESERCIZI CON																In complesso				
	non più di 1 addetto		2 a 5 addetti		6 a 10 addetti		11 a 50 addetti		51 a 100 addetti		101 a 250 addetti		251 a 500 addetti		501 a 1000 addetti		oltre 1000 addetti		Esercizi	Addetti	
	Esercizi	Addetti	Esercizi	Addetti	Esercizi	Addetti	Esercizi	Addetti	Esercizi	Addetti	Esercizi	Addetti	Esercizi	Addetti	Esercizi	Addetti	Esercizi	Addetti			
Industrie connesse con l'agricoltura.....	64	58	268	978	53	369	11	142	396	1 547
Pesca
Miniere e cave.....	4	4	16	54	20	148	54	1 274	9	642	5	754	4	1 396	112	4 272
Industrie del legno ed affini.....	620	618	2 353	7 143	596	4 437	331	6 273	20	1 300	5	647	1	302	1	560	3 927	21 280
Industrie alimentari ed affini.....	1 110	1 095	4 423	13 093	494	3 520	243	5 306	26	1 828	17	2 515	4	1 176	2	3 105	..	6 319	31 638
Industria delle pelli, cuoi, pelo, penne, ecc.	7	7	59	201	45	359	80	1 760	12	797	11	1 560	1	258	2	1 223	217	6 165
Industria della carta.....	3	3	27	96	22	164	54	1 276	13	910	9	1 326	4	1 355	2	1 546	1	1 490	..	185	8 166
Industrie poligrafiche.....	24	24	171	559	123	943	124	2 508	9	659	5	894	1	582	457	6 169
Industrie siderurgiche e metallurgiche.....	7	7	70	258	48	378	97	2 263	31	2 214	27	4 168	9	3 316	8	6 262	2	2 768	..	299	21 634
Industrie meccaniche.....	478	476	1 786	5 451	558	4 288	530	11 023	85	6 196	36	5 657	24	8 465	5	3 816	11	25 500	..	3 513	70 872
Lavorazione dei minerali, esclusi i metalli...	24	24	166	559	115	901	201	4 516	33	2 382	28	4 721	3	854	1	856	571	14 813
Industria delle costruzioni.....	10	10	45	159	20	161	85	2 068	31	2 098	14	2 058	3	1 058	3	2 360	1	1 393	..	212	11 360
Industrie tessili	35	34	125	415	98	784	262	6 749	128	9 347	179	29 074	79	27 854	59	40 431	19	33 111	..	984	147 799
Industrie del vestiario ed abbigliamento.....	32	31	233	767	144	1 118	250	5 471	48	3 368	34	5 009	15	5 676	3	1 994	2	3 393	..	761	26 827
Servizi igienici, sanitari e polizia urbana.....	6	5	40	131	10	74	11	253	1	71	68	534
Industrie chimiche.....	17	17	93	294	40	319	87	1 990	17	1 306	22	3 271	7	2 345	1	602	1	4 155	..	285	14 299
Distribuzione di forza motrice, luce, acqua, ecc.	178	173	222	672	56	429	84	1 816	13	845	7	834	1	970	561	5 739
Trasporti e comunicazioni.....	27	21	83	279	59	485	50	1 127	21	1 378	19	3 329	7	2 436	4	2 624	3	6 067	..	273	17 746
Combinazioni di industrie di diverse classi...	6	6	29	91	14	112	22	406	4	346	4	559	2	638	1	667	82	2 825
<i>Totale Industria.....</i>	<i>2 652</i>	<i>2 613</i>	<i>10 209</i>	<i>31 200</i>	<i>2 515</i>	<i>18 989</i>	<i>2 576</i>	<i>56 221</i>	<i>501</i>	<i>35 687</i>	<i>422</i>	<i>66 376</i>	<i>163</i>	<i>57 124</i>	<i>92</i>	<i>64 493</i>	<i>42</i>	<i>80 982</i>	..	<i>19 172</i>	<i>418 685</i>
Credito, cambio, assicurazione.....	2	2	1	37	1	377	4	416
Commercio all'ingrosso	24	23	80	243	24	179	19	340	1	79	148	864
» di animali vivi, ecc.....
» generi alimentari.....	11	11	89	281	27	194	16	255	143	741
» filati, tessuti, ecc.....	2	5	1	6	3	95	2	147	8	253
» altri generi ed esercizi misti.....	1	1	8	26	7	50	9	164	1	112	26	353
Attività ausiliarie del commercio.....	8	8	34	114	11	88	7	171	60	381
di metalli, macchine, ecc.....	55	55	158	453	35	271	31	545	2	149	1	175	1	529	283	2 177
» generi alimentari.....	177	175	1 294	3 608	79	553	24	366	1 574	4 702
» filati, tessuti, ecc.....	9	9	38	118	9	66	16	339	1	59	73	591
» mobili, vetrerie, ecc.....	24	23	51	150	13	102	6	111	94	336
» oggetti d'arte.....	5	5	38	128	9	74	9	175	61	382
» prodotti chimici.....	66	66	247	657	21	148	20	464	1	52	1	239	356	1 626
» oggetti usati.....	3	3	9	27	2	13	2	27	1	83	17	153
misto	2	2	15	50	3	26	4	116	1	146	25	340
Alberghi, trattorie, caffè, ecc.....	42	42	295	924	62	461	48	992	4	267	1	117	452	2 803
Spettacoli pubblici.....	37	36	188	453	31	235	19	329	225	1 053
Editori di libri, musica, ecc.....	1	6	3	65	1	66	3	392	8	529
Gestioni diverse	4	4	7	19	1	10	2	30	2	128	16	191
<i>Totale Commercio.....</i>	<i>470</i>	<i>465</i>	<i>2 508</i>	<i>7 256</i>	<i>336</i>	<i>2 482</i>	<i>239</i>	<i>4 621</i>	<i>15</i>	<i>1 030</i>	<i>8</i>	<i>1 181</i>	<i>1</i>	<i>377</i>	<i>1</i>	<i>529</i>	<i>3 573</i>	<i>17 941</i>
TOTALE GENERALE.....	3 122	3 078	12 712	38 456	2 851	21 471	2 815	60 842	516	36 717	430	67 557	164	57 501	93	65 022	42	80 982	..	22 745	431 626

TAVOLA VII. — Addetti ripartiti per sesso e per forma di attività.

Esercizi che usano forza motrice.

PIEMONTE.

CLASSI	Proprietari, conduttori o gerenti			Personale direttivo			Persona amministrativa			Personale tecnico			Personale addetto alla vendita			Operai			In complesso				Personale a domicilio			
	M	F	MF	M	F	MF	M	F	MF	M	F	MF	M	F	MF	M	F	MF	M	F	MF	di cui stranieri	Esercizi	M	F	MF
Industrie connesse con l'agricoltura.....	669	3	612	2	..	2	1	1	2	7	..	7	20	1	21	880	23	903	1 519	28	1 547
Pesca
Miniere e cave.....	82	4	86	36	..	36	28	3	31	15	..	15	3 971	133	4 104	4 132	140	4 272	1
Industrie del legno ed affini.....	5 676	114	5 790	99	7	106	146	100	246	59	7	66	62	45	107	13 914	1 051	14 965	19 956	1 324	21 280	..	2	5	..	5
Industrie alimentari ed affini.....	7 319	2 546	9 865	306	47	353	860	546	1 406	142	9	151	358	1 414	1 772	11 778	6 313	18 091	20 763	10 875	31 638	44	4	5	2	7
Industrie delle pelli, cuoi, pelo, penne, ecc.	278	31	309	58	6	64	142	77	219	52	14	66	9	1	10	3 422	2 075	5 497	3 961	2 204	6 165	6
Industria della carta.....	141	18	159	47	1	48	171	79	250	39	..	39	4	4	8	4 506	3 156	7 662	4 908	3 258	8 166	6
Industrie poligrafiche.....	583	61	644	64	5	69	167	114	281	69	1	70	13	30	43	3 730	1 332	5 062	4 626	1 543	6 169	2
Industrie siderurgiche e metallurgiche.....	362	14	376	198	..	198	532	266	798	588	15	603	4	..	4	18 439	1 216	19 655	20 123	1 511	21 634	37
Industrie meccaniche.....	4 874	122	4 996	598	14	612	1 619	1195	2 814	1448	88	1536	101	54	155	51 877	8 882	60 759	60 517	10 355	70 872	26	4	10	2	12
Lavorazione dei minerali, esclusi i metalli...	743	32	775	119	..	119	275	92	367	37	5	42	19	5	24	11 195	2 291	13 486	12 388	2 425	14 813	7	4	9	108	117
Industria delle costruzioni.....	262	8	270	59	..	59	94	43	137	110	..	110	10	..	10	10 707	67	10 774	11 242	118	11 360	1
Industrie tessili.....	1 116	138	1 254	421	6	427	1 163	588	1 751	611	29	640	29	16	45	39 180	104 592	143 682	42 520	105 279	147 799	91	4	..	229	229
Industrie del vestiario ed abbigliamento.....	881	323	1 204	180	29	209	425	283	708	118	26	144	19	72	91	6 932	17 539	24 471	8 555	18 272	26 827	24	52	65	568	633
Servizi igienici, sanitari e pulizia urbana.....	60	17	77	13	1	14	6	5	11	8	2	10	55	5	60	208	151	362	350	184	534	1
Industrie chimiche.....	277	15	292	168	4	172	503	350	853	290	9	299	20	4	24	9 294	3 365	12 659	10 552	3 747	14 299	65	2	1	3	4
Distribuzione di forza motrice, luce, acqua, ecc.	294	17	311	131	3	134	373	124	497	244	1	245	19	7	26	4 499	27	4 526	5 560	179	5 739	3	1	4	..	4
Trasporti e comunicazioni.....	233	10	243	427	..	427	777	92	869	44	1	45	7	4	11	15 986	171	16 151	17 468	278	17 746	2
Combinazioni di industrie di diverse classi...	117	6	123	36	1	37	80	24	104	67	2	69	5	6	11	1 809	672	2 481	2 114	711	2 825	3	1	..	1	1
Totale Industria.....	23 907	3 479	27 386	2 962	124	3 086	7 362	3982	11 344	3948	209	4157	754	1 668	2 422	212 321	152 969	365 290	251 254	162 431	413 685	318	74	99	913	1012
Credito, cambio, assicurazione.....	52	..	52	248	32	280	61	..	61	23	..	23	384	32	416	5
Commercio all'ingrosso	185	15	200	23	..	23	30	19	49	2	..	2	21	1	22	479	89	568	740	124	864	1
» di animali vivi, ecc.....	212	21	233	23	2	22	76	42	118	2	..	2	20	9	29	284	53	337	614	127	741	2
» generi alimentari.....	8	4	12	10	..	10	32	8	40	4	..	4	1	..	1	41	145	186	96	157	253	3
» filati, tessuti, ecc.....	29	2	31	12	..	12	63	20	83	6	2	8	6	..	6	172	41	213	288	65	353	6
» altri generi ed esercizi misti.....	57	6	63	16	..	16	36	32	68	3	3	6	9	6	15	174	39	213	295	86	381	4
Attività ausiliarie del commercio.....	332	28	360	37	1	38	142	108	250	19	..	19	49	18	67	1 363	80	1 443	1 942	235	2 177	3
Commercio al minuto	1 666	1 084	2 750	31	11	42	65	34	99	301	409	710	961	140	1 101	3 024	1 678	4 702	1
» di metalli, macchine, ecc.....	72	41	113	5	2	7	32	41	73	42	35	77	93	228	321	244	347	591	..	1	..	5	5
» generi alimentari.....	105	14	119	2	1	3	4	6	10	1	..	1	10	15	25	222	6	228	344	42	386
» filati, tessuti, ecc.....	81	12	93	10	1	11	25	9	34	23	11	34	177	33	210	316	66	382
» mobili, vetrerie, ecc.....	377	101	478	30	3	33	127	100	227	13	4	17	61	19	80	592	199	791	1 200	426	1 626	3	1	1	..	1
» oggetti d'arte.....	18	8	26	7	6	13	98	16	114	123	30	153	1
» prodotti chimici.....	25	9	34	16	1	17	55	64	119	3	..	3	9	3	12	115	40	155	223	117	340
» oggetti usati.....	456	312	768	36	17	53	45	34	79	..	1	1	425	223	648	941	313	1 254	1 903	900	2 803	7
misto	242	77	319	36	4	40	16	9	25	12	6	18	17	16	33	472	146	618	795	258	1 053	1	1	6	1	7
Alberghi, trattorie, caffè, ecc.....	6	..	6	12	..	12	48	28	76	30	1	31	6	1	7	282	115	397	384	145	529	1
Spettacoli pubblici.....	13	3	16	3	1	4	4	3	7	2	..	2	118	44	162	140	51	191	..	1	..	2	2
Editori di libri, musica, ecc.....	3 884	1 737	5 621	351	44	395	1.055	595	1 650	95	17	112	1 063	766	1 829	6 607	1 727	8 334	13 055	4 886	17 941	38	4	7	8	15
Gestioni diverse	27 791	5 216	33 007	3 313	168	3 481	8 417	4577	12 994	4043	226	4269	1 817	2 434	4 251	218 928	154 696	373 624	264 309	167 317	431 626	356	78	106	921	1027
Totale Commercio.....	3 884	1 737	5 621	351	44	395	1.055	595	1 650	95	17	112	1 063	766	1 829	6 607	1 727	8 334	13 055	4 886	17 941	38	4	7	8	15
OTALE GENERALE.....	27 791	5 216	33 007	3 313	168	3 481	8 417	4577	12 994	4043	226	4269	1 817	2 434	4 251	218 928	154 696	373 624	264 309	167 317	431 626	356	78	106	921	1027

TAVOLA VIII. — Operai ripartiti per sesso e per gruppi di età.

Esercizi che usano forza motrice.

PIEMONTE.

CLASSI ...	MASCHI					FEMMINE					IN COMPLESSO					
	meno di 15 anni	da 15 a 18 anni	da 19 a 65 anni	oltre 65 anni	TOTALE	meno di 15 anni	da 15 a 18 anni	da 19 a 65 anni	oltre 65 anni	TOTALE	di cui nubili	meno di 15 anni	da 15 a 18 anni	da 19 a 65 anni	oltre 65 anni	TOTALE
	Industrie connesse con l'agricoltura.....	13	56	802	9	880	..	5	16	2	23	15	13	61	818	11
Pesca
Miniere e cave.....	40	237	3 644	50	3 971	..	24	109	..	133	57	40	261	3 753	50	4 104
Industrie del legno ed affini.....	1 048	2 529	10 146	191	13 914	72	347	630	2	1 051	503	1 120	2 876	10 776	193	14 965
Industrie alimentari ed affini.....	555	1 378	9 662	183	11 778	359	920	5 007	27	6 313	3 354	914	2 298	14 669	210	18 091
Industrie delle pelli, cuoi, pelo, penne, ecc.	86	174	3 007	155	3 422	73	208	1 781	13	2 075	594	159	382	4 788	168	5 497
Industria della carta.....	92	344	3 870	200	4 506	200	610	2 297	49	3 156	1 553	292	954	6 167	249	7 662
Industrie poligrafiche.....	338	619	2 672	101	3 730	86	225	1 017	4	1 332	374	424	844	3 689	105	5 062
Industrie siderurgiche e metallurgiche...	271	1 236	16 673	259	18 439	15	153	1 045	3	1 216	524	286	1 389	17 718	262	19 655
Industrie meccaniche.....	2 278	5 718	43 135	746	51 877	259	1 027	7 581	15	8 882	3 372	2 537	6 745	50 716	761	60 759
Lavorazione dei minerali, esclusi i metalli...	276	993	9 665	261	11 195	152	505	1 632	2	2 291	1 399	428	1 498	11 297	263	13 486
Industria delle costruzioni.....	254	959	9 397	97	10 707	..	7	60	..	67	20	254	966	9 457	97	10 774
Industrie tessili.....	1 897	4 040	32 046	1 197	39 180	9 062	20 647	74 019	774	104 502	53 569	10 959	24 667	106 065	1 971	143 682
Industrie del vestiario ed abbigliamento.....	191	661	5 923	157	6 932	1 055	3 320	13 071	93	17 539	10 820	1 246	3 981	18 994	250	24 471
Servizi igienici, sanitari e polizia urbana...	3	4	169	32	208	5	12	133	4	154	68	8	16	302	36	362
Industrie chimiche	75	289	8 714	216	9 294	148	363	2 841	13	3 365	1 178	223	652	11 555	229	12 659
Distribuzione di forza motrice, luce, acqua, ecc.	22	92	4 310	75	4 499	..	1	26	..	27	2	22	93	4 336	75	4 526
Trasporti e comunicazioni.....	45	150	15 709	76	15 980	171	..	171	4	45	150	15 880	76	16 151
Combinazioni di industrie di diverse classi...	47	163	1 579	20	1 809	33	42	596	1	672	285	80	205	2 175	21	2 481
<i>Totale Industria.....</i>	<i>7 531</i>	<i>19 642</i>	<i>181 123</i>	<i>4 025</i>	<i>212 321</i>	<i>11 519</i>	<i>28 416</i>	<i>112 032</i>	<i>1 002</i>	<i>152 969</i>	<i>78 191</i>	<i>19 050</i>	<i>48 058</i>	<i>293 155</i>	<i>5 027</i>	<i>365 290</i>
Credito, cambio, assicurazione.....	23	..	23	23	..	23
Commercio all'ingrosso	4	27	436	12	479	7	15	67	..	89	35	11	42	503	12	568
» di animali vivi, ecc.....	11	9	260	4	284	..	2	51	..	53	22	11	11	311	4	337
» generi alimentari.....	2	..	36	3	41	8	24	110	3	145	100	10	24	146	6	186
» filati, tessuti, ecc.....	4	12	147	9	172	3	6	32	..	41	12	7	18	179	9	213
» altri generi ed esercizi misti.....	9	7	156	2	174	..	1	36	2	39	12	9	8	192	4	213
Attività ausiliarie del commercio.....	84	176	1 081	22	1 363	2	8	70	..	80	30	86	184	1 151	22	1 443
» di metalli, macchine, ecc.....	113	236	601	11	961	8	41	88	3	140	56	121	277	689	14	1 101
» generi alimentari.....	4	9	77	3	93	15	68	140	5	228	132	19	77	217	8	321
» filati, tessuti, ecc.....	20	57	142	3	222	..	1	5	..	6	1	20	58	147	3	228
» mobili, vetrerie, ecc.....	10	23	141	3	177	4	4	25	..	33	17	14	27	166	3	210
» oggetti d'arte	5	17	548	22	592	..	9	189	1	199	82	5	26	737	23	791
» prodotti chimici	1	..	97	..	98	13	3	16	6	1	..	110	3	114
» oggetti usati	2	78	35	..	115	..	10	29	1	40	21	2	88	64	1	155
misto	55	119	759	8	941	6	23	281	3	313	141	61	142	1 040	11	1 254
Alberghi, trattorie, caffè, ecc.....	6	23	405	38	472	..	2	143	1	146	45	6	25	548	39	618
Spettacoli pubblici	6	13	253	10	282	16	23	75	1	115	88	22	36	328	11	397
Editori di libri, musica, ecc.....	2	3	111	2	118	4	5	35	..	44	24	6	8	146	2	162
Gestioni diverse
<i>Totale Commercio.....</i>	<i>338</i>	<i>809</i>	<i>5 308</i>	<i>152</i>	<i>6 607</i>	<i>73</i>	<i>242</i>	<i>1 389</i>	<i>23</i>	<i>1 727</i>	<i>824</i>	<i>411</i>	<i>1 051</i>	<i>6 697</i>	<i>175</i>	<i>8 334</i>
TOTALE GENERALE.....	7 869	20 451	186 431	4 177	218 928	11 592	28 658	113 421	1 025	154 696	79 015	19 461	49 109	299 852	5 202	373 624

TAVOLA IX. — Esercizi ripartiti secondo il numero e la specie dei motori.

Esercizi che usano forza motrice.

PIEMONTE.

CLASSI	ESERCIZI CON IMPIEGO DI MOTORI																												
	a vento			idraulici			a vapore			a gas			a combustibili liquidi						Totale dei motori a vento, idraulici e termici					elettrici					
	numero		potenza complessiva HP	numero		potenza complessiva HP	numero		potenza complessiva HP	numero		potenza complessiva HP	benzina e petrolio			olio pesante			numero	potenza complessiva HP	in riserva HP	TOTALE HP	numero	potenza complessiva					
	esercizi	motori		esercizi	motori		esercizi	motori		esercizi	motori		esercizi	motori	esercizi	motori	potenza complessiva HP	esercizi						motori	potenza complessiva HP	esercizi	motori	potenza complessiva HP	esercizi
			per il funzionamento			del macchinario			di generatori elettrici																				
Industrie connesse con l'agricoltura.....	1	1	4	2	3	50	242	294	2 064	1	1	4	83	94	739	38	41	788	367	434	3 556	14	79	3 649	63	78	764	100	864
Pesca
Miniere e cave	24	33	5 116	5	5	34	2	2	31	3	3	58	34	43	1 113	3 485	641	5 239	94	543	7 126	2 431	9 557
Industrie del legno ed affini.....	5	5	16	502	539	3 410	48	54	558	1	1	15	77	79	381	30	30	244	663	708	4 137	104	383	4 624	3 298	4 292	17 633	1 065	18 698
Industrie alimentari ed affini.....	7	7	28	1379	1743	14 688	35	48	796	12	12	224	41	41	253	26	26	471	1500	1877	14 411	798	1 251	16 460	5 000	7 765	32 954	4 368	37 322
Industrie delle pelli, cuoi, pelo, penne, ecc.	1	1	6	51	62	805	7	7	278	3	5	105	1	1	3	5	5	180	68	81	854	105	418	1 377	195	1 178	9 028	1 384	10 412
Industria della carta.....	46	134	12 126	25	41	5 964	2	2	380	73	177	7 895	5 274	5 301	18 470	118	893	24 340	3 010	27 350
Industrie poligrafiche	1	1	3	1	2	40	1	2	200	3	5	3	..	240	243	454	1 069	2 635	523	3 158
Industrie siderurgiche e metallurgiche...	53	108	25 018	7	9	968	1	1	20	2	2	250	63	120	6 181	19 123	952	26 256	279	4 535	76 388	11 102	87 490
Industrie meccaniche	5	5	20	345	454	10 379	20	26	2 630	5	6	290	24	26	134	23	28	837	422	545	4 862	5 987	3 441	14 290	3 182	9 988	65 849	6 858	72 707
Lavorazione dei minerali, esclusi i metalli	42	57	1 217	11	13	294	7	8	400	5	5	50	12	12	361	77	95	1 282	343	697	2 322	529	1 591	22 500	5 692	28 192
Industria delle costruzioni.....	4	6	3 886	7	10	669	5	6	63	3	4	66	19	26	256	3 853	575	4 684	205	608	7 424	1 319	8 743
Industrie tessili.....	308	521	63 330	171	218	32 113	9	10	552	6	7	72	33	34	4 768	527	790	26 107	33 292	41 436	100 835	905	8 105	115 246	15 517	130 763
Industrie del vestiario ed abbigliamento	1	1	1	25	26	549	13	25	4 413	1	2	12	5	5	153	45	59	1 270	2 153	1 705	5 128	737	2 307	8 280	671	8 951
Servizi igienici, sanitari e polizia urbana	1	1	5	2	3	38	1	1	1	4	5	44	44	66	106	390	277	667
Industrie chimiche.....	31	52	6 441	28	51	3 553	7	9	570	5	7	90	6	8	561	77	127	1 846	6 353	3 016	11 215	249	3 961	30 088	7 503	37 591
Distribuz. di forza motrice, luce, acqua, ecc.	1	1	3	310	543	962 579	14	33	28 252	16	26	1 269	7	7	957	348	610	11 164	783 123	198 773	993 060	254	1 335	57 873	21 626	79 499
Trasporti e comunicazioni.....	2	12	36 774	12	41	5 819	2	2	54	11	12	216	13	31	1 828	40	98	4 434	18 050	22 207	44 691	264	1 111	16 135	7 538	23 673
Combinazioni di industrie di diverse classi	8	13	471	7	12	255	2	2	17	17	27	183	105	455	743	75	406	2 184	503	2 687
<i>Totale Industria</i>	21	21	78	3134	4308	1146 847	655	892	88 738	66	83	3 534	263	285	2 231	208	238	11 902	4347	5827	89 598	382 162	281 570	1253 330	15 967	49 871	496 837	91 487	588 324
Credito, cambio, assicurazione.....	2	4	45	2	4	45	45	3	13	24	..	24
di animali vivi, ecc.....	1	1	15	10	12	114	5	5	80	1	1	18	1	1	6	1	1	12	19	21	230	..	15	245	135	179	662	165	827
» generi alimentari.....	2	2	4	2	2	3	1	..	4	141	243	386	85	471
« filati, tessuti, ecc.....	2	2	39	2	2	39	39	7	21	100	15	115
« altri generi ed esercizi misti..	1	2	20	1	2	20	20	26	53	148
Attività ausiliarie del commercio.....	1	1	5	1	1	5	5	60	121	279	47	326
di metalli, macchine, ecc.....	2	2	3	7	12	38	2	3	17	11	17	51	..	7	58	274	413	2 249	62	2 311
» generi alimentari.....	4	4	4	10	10	46	3	3	15	4	4	30	1	1	1	22	22	93	..	3	96	1 562	1 725	2 293	83	2 376
« filati, tessuti, ecc.....	1	1	16	2	2	31	3	3	41	..	6	47	72	101	3-9	182	531
« mobili, vetrerie, ecc.....	1	1	1	1	1	1	1	93	107	155	3	158
« oggetti d'arte.....	2	2	2	2	2	2	2	59	84	91	2	93
» prodotti chimici.....	1	1	1	4	4	149	1	1	45	1	1	3	7	7	183	..	10	198	353	440	939	48	987
» oggetti usati	2	3	33	2	3	28	..	5	33	15	24	103	2	105
misto	25	34	52	5	57	
Alberghi trattorie, caffè, ecc.....	3	3	24	1	1	2	4	4	26	26	450	557	594	27	621
Spettacoli pubblici.....	1	1	10	1	1	..	4	6	10	224	305	687	47	734
Editori di libri, musica, ecc.....	8	107	744	43	787	
Gestioni diverse.....	1	1	16	1	1	16	1	1	16	16	15	16	53	3	56
<i>Totale Commercio</i>	8	8	23	42	52	493	14	15	181	1	1	18	13	14	101	3	3	29	81	93	788	5	52	845	3 522	4 543	9 908	819	10 727
TOTALE GENERALE.....	29	29	101	3176	4360	1147 340	669	907	88 919	67	84	3552	276	299	2 332	211	241	11 931	4428	5920	90 386	382 167	281 622	1254 175	19 489	54 414	506 745	92 306	599 051

TAVOLA X. — Esercizi ripartiti secondo la specie dei motori e il numero degli addetti.

Esercizi che usano forza motrice.

PIEMONTE.

C L A S S I	E S E R C I Z I C O N															I N C O M P L E S S O		
	1 a 10 addetti			11 a 50 addetti			51 a 250 addetti			251 a 1000 addetti			oltre 1000 addetti					
	F O R Z A M O T R I C E A D O P E R A T A N O R M A L M E N T E P E R I L F U N Z I O N A M E N T O D E L M A C C H I N A R I O																	
	motori		Potenza complessiva	motori		Potenza complessiva	motori		Potenza complessiva	motori		Potenza complessiva	motori		Potenza complessiva	motori		Potenza complessiva
a vento idraulici e termici	elettrici	a vento idraulici e termici		elettrici	a vento idraulici e termici		elettrici	a vento idraulici e termici		elettrici	a vento idraulici e termici		elettrici	a vento idraulici e termici		elettrici		
HP	HP	HP	HP	HP	HP	HP	HP	HP	HP	HP	HP	HP	HP	HP	HP	HP	HP	
Industrie connesse con l'agricoltura.....	3 362	762	4 124	194	2	196	3 556	764	4 320
Pesca
Miniere e cave	130	347	477	848	1 567	2 415	..	2 023	2 023	135	3 189	3 324	1 113	7 126	8 239
Industrie del legno ed affini.....	3 061	12 547	16 208	473	3 694	4 167	3	902	905	..	490	490	4 137	17 633	21 770
Industrie alimentari ed affini.....	11 012	17 783	28 795	2 929	9 890	12 819	245	3 334	3 579	225	1 091	1 316	..	856	856	14 411	32 954	47 365
Industrie delle pelli, cuoi, pelo, penne, ecc.	116	666	782	581	2 761	3 342	157	2 461	2 618	..	3 140	3 140	854	9 028	9 882
Industria della carta.....	1 285	544	1 829	467	1 504	1 971	1 908	2 765	4 673	2 835	17 487	20 322	1 400	2 040	3 440	7 895	24 340	32 235
Industrie poligrafiche.....	3	487	490	..	898	898	..	1 100	150	150	3	2 635	2 638
Industrie siderurgiche e metallurgiche.....	308	688	1 086	290	2 699	2 989	5 342	6 673	12 015	151	57 568	57 719	..	8 760	8 760	6 181	76 388	82 569
Industrie meccaniche.....	1 647	5 707	7 354	772	6 045	6 817	455	7 697	8 152	1 035	13 670	14 705	953	32 730	33 683	4 862	65 849	70 711
Lavorazione dei minerali, esclusi i metalli...	349	3 493	3 842	525	4 971	5 496	232	12 642	12 874	176	1 394	1 570	1 282	22 500	23 782
Industria delle costruzioni.....	112	269	381	47	1 891	1 938	69	1 249	1 318	28	1 615	1 643	..	2 400	2 400	256	7 424	7 680
Industrie tessili.....	200	1 780	1 980	2 423	8 450	10 873	6 868	20 585	27 453	12 176	54 766	66 942	4 440	29 665	34 105	26 107	115 246	141 353
Industrie del vestiario ed abbigliamento.....	86	851	937	144	1 374	1 518	92	2 359	2 451	948	1 323	2 271	..	2 373	2 373	1 270	8 280	9 550
Servizi igienici, sanitari e polizia urbana.....	44	80	124	..	310	310	44	390	434
Industrie chimiche.....	192	912	1 104	691	2 852	3 543	804	8 066	8 870	159	9 198	9 357	..	9 060	9 060	1 846	30 088	31 934
Distribuzione di forza motrice, luce, acqua, ecc.	3 449	9 014	12 463	7 316	45 114	52 430	310	3 225	3 535	89	520	609	11 164	57 873	69 037
Trasporti e comunicazioni.....	26	873	899	1 768	6 757	8 525	2 640	4 563	7 293	..	1 254	1 254	..	2 688	2 688	4 434	16 135	20 599
Combinazioni di industrie di diverse classi...	76	214	290	27	233	260	80	391	471	..	1 346	1 346	183	2 184	2 367
<i>Totale Industria.....</i>	<i>26 148</i>	<i>57 017</i>	<i>83 165</i>	<i>19 495</i>	<i>101 012</i>	<i>120 507</i>	<i>19 205</i>	<i>80 035</i>	<i>99 240</i>	<i>17 957</i>	<i>168 201</i>	<i>186 158</i>	<i>6 793</i>	<i>90 572</i>	<i>97 365</i>	<i>89 598</i>	<i>496 837</i>	<i>586 435</i>
Credito, cambio, assicurazione.....	45	1	46	..	3	3	20	20	45	24	69
Commercio all'ingrosso } di animali vivi, ecc.....	90	518	608	90	132	222	50	12	62	230	662	892
Commercio all'ingrosso } » generi alimentari.....	3	307	310	..	79	79	3	386	389
Commercio all'ingrosso } » filati, tessuti, ecc.....	..	13	13	..	17	17	39	70	109	39	100	139
Commercio all'ingrosso } » altri generi ed esercizi misti....	..	66	66	20	34	54	..	48	48	20	148	168
Attività ausiliarie del commercio.....	5	232	237	..	47	47	5	279	284
Commercio al minuto } di metalli, macchine, ecc.....	46	1 611	1 657	5	243	248	..	227	227	..	168	168	51	2 249	2 300
Commercio al minuto } » generi alimentari.....	93	2 170	2 263	..	123	123	93	2 293	2 386
Commercio al minuto } » filati, tessuti, ecc.....	31	83	114	10	45	55	..	221	221	41	349	390
Commercio al minuto } » monili, vetrerie, ecc.....	1	124	125	..	31	31	1	155	156
Commercio al minuto } » oggetti d'arte.....	2	75	77	..	16	16	2	91	93
Commercio al minuto } » prodotti chimici.....	18	717	735	170	203	373	..	19	19	188	939	1 127
Commercio al minuto } » oggetti usati.....	28	35	63	..	8	8	..	60	60	28	103	131
Commercio al minuto } misto	33	33	..	9	9	..	10	10	52	52
Alberghi, trattorie, caffè, ecc.....	12	478	490	14	92	106	..	24	24	26	594	620
Spettacoli pubblici.....	..	453	453	..	234	234	687	687
Editori di libri, musica, ecc.....	..	5	5	..	32	32	..	707	707	744	744
Gestioni diverse	16	41	57	..	3	3	..	9	9	16	53	69
<i>Totale Commercio.....</i>	<i>390</i>	<i>6 962</i>	<i>7 352</i>	<i>309</i>	<i>1 351</i>	<i>1 660</i>	<i>89</i>	<i>1 407</i>	<i>1 496</i>	<i>..</i>	<i>188</i>	<i>188</i>	<i>..</i>	<i>..</i>	<i>..</i>	<i>788</i>	<i>9 908</i>	<i>10 696</i>
TOTALE GENERALE.....	26 538	63 979	90 517	19 804	102 363	122 167	19 294	81 442	100 736	17 957	168 389	186 346	6 793	90 572	97 365	90 386	506 745	597 131

TAVOLA XI. — Esercizi ripartiti a seconda dei mezzi di trasporto usati.

Esercizi che usano forza motrice.

PIEMONTE.

CLASSI	Complesso degli esercizi che impiegano mezzi meccanici di trasporto	Esercizi con impiego di mezzi meccanici di trasporto terrestri									Esercizi con impiego di mezzi meccanici di trasporto per via d'acqua	Esercizi con impiego di mezzi di trasporto per via d'aria	Esercizi che impiegano animali da tiro					
		Esercizi	con motori a vapore			con motori a scoppio			con motori elettrici				Esercizi	Cavalli	Muli	Asini	Buoi	
			Numero		Potenza complessiva HP	Numero		Potenza complessiva HP	Numero									Potenza complessiva HP
			esercizi	mezzi meccanici		esercizi	mezzi meccanici		esercizi	mezzi meccanici								
Industrie connesse con l'agricoltura.....	6	6	3	4	44	3	4	51	37	21	5	..	40	
Pesca	
Miniere e cave.....	39	39	6	7	331	20	(1) 33	960	13	(2) 27	562	40	70	17	..	19
Industrie del legno ed affini.....	129	128	4	4	45	119	141	2 440	5	6	120	(3) 1	..	336	484	60	14	15
Industrie alimentari ed affini.....	403	403	3	3	120	386	604	15 440	14	15	251	1 555	2 259	216	33	8
Industrie delle pelli, cuoi, pelo, penne, ecc.	34	34	34	56	1 314	30	35	1
Industria della carta.....	33	33	1	1	40	29	54	1 502	3	8	112	18	29	6	3	..
Industrie poligrafiche.....	23	23	23	41	854	2	3
Industrie siderurgiche e metallurgiche....	73	73	12	15	1 860	49	121	3 464	12	17	347	29	37	10	1	..
Industrie meccaniche.....	295	295	7	10	470	270	540	11 070	18	24	250	71	78	5	1	..
Lavorazione dei minerali, esclusi i metalli...	125	125	4	7	294	107	176	4 502	14	(2) 23	422	218	506	91	11	18
Industria delle costruzioni.....	64	64	4	15	510	50	110	2 556	10	15	401	54	109	35	1	..
Industrie tessili.....	232	222	5	8	277	202	430	11 385	15	20	254	140	224	15	3	..
Industrie del vestiario ed abbigliamento....	71	71	68	96	2 011	3	4	55	41	45	2
Servizi igienici, sanitari e polizia urbana...	9	9	8	15	398	1	2	16	7	19
Industrie chimiche	94	94	2	4	360	83	159	4 207	9	28	561	45	81	1	1	4
Distribuzione di forza motrice, luce, acqua, ecc.	73	73	1	3	60	65	143	2 702	7	19	2 062	47	102	5	1	..
Trasporti e comunicazioni.....	170	167	22	555	310 091	111	765	21 313	34	1 081	371 199	(4) 3	..	51	281	16	1	2
Combinazioni di industrie di diverse classi...	16	16	15	37	868	1	1	28	12	41	8
<i>Totale Industria.....</i>	<i>1 879</i>	<i>1 875</i>	<i>74</i>	<i>636</i>	<i>314 502</i>	<i>1 642</i>	<i>3 525</i>	<i>87 037</i>	<i>159</i>	<i>1 290</i>	<i>376 640</i>	<i>4</i>	<i>..</i>	<i>2 733</i>	<i>4 424</i>	<i>493</i>	<i>73</i>	<i>106</i>
Credito, cambio, assicurazione.....	2	2	2	3	60
Commercio all'ingrosso	24	24	1	1	50	22	(1) 41	872	1	1	8	54	113	13	..	4
di animali vivi, ecc.....	35	35	34	51	1 073	1	1	19	44	79
» generi alimentari.....	6	6	6	12	296	1	1
» filati tessuti, ecc.....	8	8	8	28	805	2	2
» altri generi ed esercizi misti	11	11	10	17	370	1	1	8	4	4	1
Attività ausiliarie del commercio.....	41	41	41	67	1 222	9	16	1
di metalli, macchine, ecc.....	84	84	81	93	1 462	3	3	19	275	312	15	6	..
» generi alimentari.....	6	6	6	7	133	1	1
» filati, tessuti, ecc.....	8	8	8	10	142
» mobili, vetrerie, ecc.....	8	8	8	8	136	2	2
» oggetti d'arte	39	39	39	67	1 414	99	164	20	3	..
» prodotti chimici.....	3	3	3	9	149	6	22
» oggetti usati.....	6	6	6	14	316	5	8
misto	28	28	27	34	690	1	1	30	34	39	4	1	2
Alberghi, trattorie, caffè, ecc.....	5	5	5	6	167	1	1
Spettacoli pubblici	1	1	1	1	25
Editori di libri, musica, ecc.....	3	3	3	6	173	3	8	6
Gestioni diverse	318	318	1	1	50	310	474	9 505	7	7	84	540	772	60	10	6
<i>Totale Commercio.....</i>	<i>318</i>	<i>318</i>	<i>1</i>	<i>1</i>	<i>50</i>	<i>310</i>	<i>474</i>	<i>9 505</i>	<i>7</i>	<i>7</i>	<i>84</i>	<i>..</i>	<i>..</i>	<i>540</i>	<i>772</i>	<i>60</i>	<i>10</i>	<i>6</i>
TOTALE GENERALE.....	2 197	2 193	75	637	314 552	1 952	3 999	96 542	166	1 297	376 724	4	..	3 273	5 196	553	83	112

(1) Vedasi nota a pag. 55. — (2) Vedasi nota a pag. 11. — (3) Vedasi nota a pag. 44. — (4) Vedansi note alle pagg. 44 e 55.

TAVOLA I. — Esercizi ripartiti secondo il numero degli addetti.

Tutti gli esercizi del Compartimento.

LIGURIA.

CLASSI	ESERCIZI CON																complessivi						
	non più di 1 addetto		2 a 5 addetti		6 a 10 addetti		11 a 50 addetti		51 a 100 addetti		101 a 250 addetti		251 a 500 addetti		501 a 1000 addetti		oltre 1000 addetti		Esercizi	Addetti			
	Esercizi	Addetti	Esercizi	Addetti	Esercizi	Addetti	Esercizi	Addetti	Esercizi	Addetti	Esercizi	Addetti	Esercizi	Addetti	Esercizi	Addetti	Esercizi	Addetti					
Industrie connesse con l'agricoltura.....	78	78	17	43	3	23	4	53	102	197		
Pesca	133	132	263	789	82	619	16	228	1	89	495	1 848		
Miniere e cave.....	26	20	72	235	41	332	63	1 339	4	212	2	421	208	2 559		
Industrie del legno ed affini.....	1 308	1 301	1 316	3 691	208	1 502	113	2 476	13	776	3	472	1	352	2 962	10 570		
Industrie alimentari ed affini.....	872	864	1 496	4 311	239	1 725	136	2 906	17	1 271	11	1 906	4	1 470	2	1 327	2 777	15 780		
Industrie delle pelli, cuoi, pelo, penne, ecc.	102	101	79	223	26	200	39	853	6	405	3	370	255	2 152		
Industria della carta.....	13	13	42	147	23	186	39	731	3	178	120	1 255		
Industrie poligrafiche.....	123	122	183	531	53	401	50	987	7	397	4	634	1	278	421	3 350		
Industrie siderurgiche e metallurgiche.....	25	18	49	161	22	161	37	954	9	677	12	2 022	13	4 826	3	2 122	3	6 380	..	173	17 321		
Industrie meccaniche.....	980	960	1 138	3 107	192	1 447	200	4 344	30	2 074	29	4 667	11	3 862	10	6 391	11	19 494	..	2 601	46 346		
Lavorazione dei minerali, esclusi i metalli...	96	95	261	812	80	611	78	1 644	11	808	11	1 625	2	790	1	617	540	7 002		
Industria delle costruzioni.....	333	312	458	1 497	240	1 832	272	5 722	43	2 789	15	2 126	10	3 274	1	652	1 372	18 204		
Industrie tessili.....	21	16	57	186	27	210	38	881	14	1 004	16	2 281	10	3 434	3	2 002	1	1 039	..	187	11 053		
Industrie del vestiario ed abbigliamento.....	2 902	2 900	2 253	6 362	238	2 092	115	2 145	20	1 333	7	1 161	2	690	5 587	16 683		
Servizi igienici, sanitari e polizia urbana...	670	665	1 129	2 776	30	225	18	404	1	68	1	496	1 849	4 634		
Industrie chimiche.....	76	71	152	449	50	375	78	1 851	10	735	9	1 381	3	974	1	620	379	6 456		
Distribuzione di forza motrice, luce, acqua, ecc.	108	92	125	389	28	220	47	979	7	502	3	433	3	795	321	3 410		
Trasporti e comunicazioni.....	1 965	1 947	1 751	4 984	326	2 422	297	6 451	70	5 059	43	7 106	25	8 986	7	4 208	8	15 161	..	4 492	56 324		
Combinazioni di industrie di diverse classi..	1	1	6	16	2	173	2	372	11	562		
Totale Industria.....	9 832	9 708	10 847	30 709	1 958	14 583	1 640	34 948	268	18 541	170	26 977	86	30 227	23	17 939	23	42 074	24 852	225 706			
Credito, cambio, assicurazione.....	139	127	219	658	74	548	89	1 820	11	702	6	964	1	364	1	567	531	5 750		
Commercio all'ingrosso	521	520	431	1 209	56	416	25	416	2	735	1 035	3 296		
» di animali vivi, ecc.....	419	415	554	1 487	62	454	39	675	1 074	3 031		
» generi alimentari.....	12	12	48	152	15	111	4	52	79	327		
» filati, tessuti, ecc.....	91	88	139	429	34	242	8	178	2	124	1	165	1	262	276	1 488		
» altri generi ed esercizi misti.....	1 145	1 123	989	2 703	91	669	53	1 047	6	383	1	131	2 285	6 056		
Attività ausiliarie del commercio.....	263	261	381	1 019	27	198	25	462	1	186	697	2 126		
» di metalli, macchine, ecc.....	9 413	9 400	7 055	16 392	88	622	22	399	1	69	16 579	26 882		
» generi alimentari.....	2 141	2 138	1 452	3 661	87	629	26	399	3 706	6 827		
» filati, tessuti, ecc.....	448	448	412	1 060	42	301	10	136	912	1 945		
» mobili, vetrerie, ecc.....	931	931	633	1 563	21	154	9	147	1 594	2 795		
» oggetti d'arte.....	892	887	629	1 556	24	177	8	146	2	264	1 555	3 030		
» prodotti chimici.....	593	592	182	414	5	38	5	77	785	1 121		
» oggetti usati.....	23	28	19	45	1	8	1	27	1	94	50	202		
» misto.....	3 167	3 143	4 545	11 514	261	1 925	143	2 764	6	411	1	108	8 123	19 865		
Alberghi, trattorie, caffè, ecc.....	21	19	99	298	38	279	25	410	183	1 006		
Spettacoli pubblici.....	12	11	9	26	6	45	4	249	1	130	32	461		
Editori di libri, musica, ecc.....	139	123	191	566	35	276	38	714	5	370	5	812	1	256	1	883	415	4 000		
Gestioni diverse.....																							
Totale Commercio.....	20 375	20 266	17 987	44 752	967	7 092	521	9 869	36	2 402	18	2 760	5	1 617	2	1 450	39 911	90 208		
TOTALE GENERALE.....	30 207	29 974	28 834	75 461	2 925	21 675	2 161	44 817	304	20 943	188	29 737	91	31 844	30	19 389	23	42 074	64 763	315 914			

TAVOLA II. — Addetti ripartiti per sesso e per forma di attività.

Tutti gli esercizi del Compartimento.

LIGURIA.

CLASSI	Proprietari, conduttori o gerenti			Personale direttivo			Personale amministrativo			Personale tecnico			Personale addetto alla vendita			Operai			In complesso				Personale a domicilio			
	M	F	MF	M	F	MF	M	F	MF	M	F	MF	M	F	MF	M	F	MF	M	F	MF	di cui stranieri	Esercizi	M	F	MF
Industrie connesse con l'agricoltura.....	101	3	104	3	..	3	1	..	1	73	16	89	178	19	197
Pesca	632	36	668	6	..	6	3	1	4	3	..	3	7	10	17	1 090	60	1 150	1 741	107	1 848	..	11	1	10	11
Miniere e cave.....	176	2	178	44	..	44	49	8	57	13	1	14	1	1	2	2 194	70	2 264	2 477	82	2 559	4
Industrie del legno ed affini.....	3 294	78	3 372	57	3	60	108	24	132	28	..	28	90	18	108	6 269	601	6 870	9 846	724	10 570	10	5	12	4	16
Industrie alimentari ed affini.....	2 667	640	3 307	177	1	178	603	161	764	65	6	71	306	468	774	7 218	3 468	10 686	11 036	4 744	15 780	51	4	3	3	6
Industrie delle pelli, cuoi, pelo, penne, ecc.	267	23	290	34	1	35	76	19	95	11	4	15	16	7	23	1 383	311	1 694	1 787	365	2 152	7	1	..	6	6
Industria della carta.....	126	20	146	12	2	14	19	13	32	2	474	587	1 061	631	624	1 255	3
Industrie poligrafiche.....	404	66	470	46	3	49	87	42	129	38	4	42	24	34	58	1 856	746	2 602	2 455	895	3 350	16	2	6	..	6
Industrie siderurgiche e metallurgiche.....	156	2	158	124	..	124	780	112	892	258	5	263	2	1	3	15 606	275	15 881	16 926	395	17 321	42
Industrie meccaniche.....	2 757	64	2 821	304	1	305	1 286	263	1 549	1380	35	1415	80	32	112	38 244	1 900	40 144	44 051	2 295	46 346	48	4	3	2	5
Lavorazione dei minerali, esclusi i metalli...	584	24	608	76	..	76	192	34	226	51	..	51	33	3	39	5 282	720	6 002	6 218	784	7 002	10
Industria delle costruzioni.....	1 542	22	1 564	134	2	136	268	51	319	154	1	155	55	17	72	15 945	13	15 958	18 098	106	18 204	17
Industrie tessili.....	150	22	172	59	4	63	127	54	181	26	2	28	8	4	12	2 433	8 164	10 597	2 803	8 250	11 053	22	10	..	204	204
Industrie del vestiario ed abbigliamento...	4 292	1 655	5 947	52	22	74	80	56	136	7	3	10	196	364	560	2 367	7 089	9 956	7 494	9 189	16 683	17	124	86	313	399
Servizi igienici, sanitari e polizia urbana...	1 741	109	1 850	28	3	31	42	11	53	17	9	26	136	38	174	2 309	191	2 500	4 273	361	4 634	5
Industrie chimiche.....	334	19	353	161	4	165	510	133	643	99	3	102	21	13	34	4 367	792	5 159	5 492	964	6 456	38
Distribuzione di forza motrice, luce, acqua, ecc	134	3	137	113	..	113	428	105	533	205	1	206	49	3	52	2 360	9	2 369	3 289	121	3 410	5	5	6	..	6
Trasporti e comunicazioni.....	3 917	107	4 024	1 952	..	1 952	4 702	369	5 071	2351	2	2353	72	11	83	42 247	594	42 841	55 241	1 083	56 324	109	2	2	..	2
Combinazioni di industrie di diverse class...	7	1	8	9	..	9	42	..	42	5	..	5	..	1	1	483	14	497	546	16	562
<i>Totale Industria.....</i>	<i>23 281</i>	<i>2 896</i>	<i>26 177</i>	<i>3 391</i>	<i>46</i>	<i>3 437</i>	<i>9 403</i>	<i>1456</i>	<i>10 859</i>	<i>4711</i>	<i>76</i>	<i>4787</i>	<i>1 096</i>	<i>1 030</i>	<i>2 126</i>	<i>152 700</i>	<i>25 620</i>	<i>178 320</i>	<i>194 582</i>	<i>31 124</i>	<i>225 706</i>	<i>408</i>	<i>168</i>	<i>119</i>	<i>542</i>	<i>661</i>
Credito, cambio, assicurazione.....	239	10	249	726	3	729	3 075	624	3 699	27	3	30	259	16	275	755	13	768	5 081	669	5 750	113	1	2	..	2
Commercio all'ingrosso	1 071	69	1 140	195	3	198	825	179	1 004	29	..	29	91	24	115	762	48	810	2 973	323	3 296	50	1	1	..	1
di animali vivi, ecc.....	1 136	125	1 261	98	3	101	449	148	597	10	..	10	114	42	156	763	143	906	2 570	461	3 031	21
» generi alimentari.....	80	10	90	10	3	13	57	27	84	53	12	65	61	14	75	261	66	327	5
» filati, tessuti, ecc.....	277	70	347	43	..	43	169	62	231	3	..	3	40	25	65	683	116	799	1 215	273	1 488	22
» altri generi ed esercizi misti.....	2 354	120	2 474	341	8	349	1 215	382	1 597	34	1	35	141	39	180	1 329	92	1 421	5 414	642	6 056	204	5	12	2	14
Attività ausiliarie del commercio.....	622	126	748	55	1	56	235	80	315	8	..	8	224	130	354	615	30	645	1 759	367	2 126	7	3	9	..	9
di metalli, macchine, ecc.....	8 213	9 293	17 506	104	29	133	194	84	278	2	3	5	2 134	4 544	6 678	1 765	517	2 282	12 412	14 470	26 882	10	1	..	1	1
» generi alimentari.....	2 028	2 017	4 045	40	11	51	60	46	106	794	1 043	1 837	466	322	788	3 388	3 439	6 827	18	22	10	56	66
» filati, tessuti, ecc.....	669	294	963	25	1	26	42	21	63	2	..	2	188	179	367	495	29	524	1 421	524	1 945	11	3	4	..	4
» mobili, vetrerie, ecc.....	1 056	645	1 701	29	4	33	37	17	54	3	..	3	251	315	566	344	94	438	1 720	1 075	2 795	19	2	7	1	8
» oggetti d'arte.....	1 143	433	1 576	117	10	127	221	108	329	46	12	58	258	194	452	399	89	488	2 184	846	3 030	7	1	1	..	1
» prodotti chimici.....	448	416	864	5	..	5	2	..	2	27	29	56	118	76	194	600	521	1 121
» oggetti usati.....	33	21	54	3	..	3	13	6	19	2	..	2	34	44	78	24	22	46	109	93	202	1	1	1	15	16
misto.....	4 918	4 560	9 478	156	100	256	93	92	185	7	3	10	2 452	2 840	5 292	2 779	1 865	4 644	10 405	9 460	19 865	240	2	1	1	2
Alberghi, trattorie, caffè, ecc.....	159	29	188	40	1	41	18	24	42	18	1	19	35	33	68	510	138	648	780	226	1 006	1	2	1	2	3
Spettacoli pubblici.....	24	1	25	19	..	19	63	26	89	96	4	100	1	2	3	214	11	225	417	44	461
Editori di libri, musica, ecc.....	382	55	437	80	8	88	594	49	643	3	..	3	68	109	177	2 570	82	2 652	3 697	303	4 000	8
Gestioni diverse.....	<i>24 852</i>	<i>18 294</i>	<i>43 146</i>	<i>2 086</i>	<i>185</i>	<i>2 271</i>	<i>7 362</i>	<i>1975</i>	<i>9 337</i>	<i>290</i>	<i>27</i>	<i>317</i>	<i>7 164</i>	<i>9 620</i>	<i>16 784</i>	<i>14 652</i>	<i>3 701</i>	<i>18 353</i>	<i>56 406</i>	<i>33 802</i>	<i>90 208</i>	<i>737</i>	<i>44</i>	<i>49</i>	<i>78</i>	<i>127</i>
TOTALE GENERALE.....	48 133	21 190	69 323	5 477	231	5 708	16 765	3431	20 196	5001	103	5104	8 260	10 650	18 910	167 352	29 321	196 673	250 988	64 926	315 914	1145	212	168	620	788

TAVOLA III. — Operai ripartiti per sesso e per gruppi di età.

Tutti gli esercizi del Compartimento.

LIGURIA.

CLASSI	MASCHI					FEMMINE					di cui nubili	IN COMPLESSO				
	meno di 15 anni	da 15 a 18 anni	da 19 a 65 anni	oltre 65 anni	TOTALE	meno di 15 anni	da 15 a 18 anni	da 19 a 65 anni	oltre 65 anni	TOTALE		meno di 15 anni	da 15 a 18 anni	da 19 a 65 anni	oltre 65 anni	TOTALE
Industrie connesse con l'agricoltura.....	73	..	73	16	..	16	3	89	..	89
Pesca	35	45	986	24	1 090	..	1	58	1	60	8	35	46	1 044	25	1 150
Miniere e cave.....	22	138	1 995	39	2 194	2	22	46	..	70	45	24	160	2 041	39	2 264
Industrie del legno ed affini.....	505	1 204	4 450	110	6 269	42	172	383	4	601	484	547	1 376	4 833	114	6 870
Industrie alimentari ed affini.....	307	740	5 955	216	7 218	54	555	2 847	12	3 468	2 128	361	1 295	8 802	228	10 686
Industrie delle pelli, cuoi, pelo, penne, ecc.	28	62	1 237	56	1 383	14	72	225	..	311	261	42	134	1 462	56	1 694
Industria della carta.....	17	32	410	15	474	27	142	410	8	587	454	44	174	820	23	1 061
Industrie poligrafiche.....	130	342	1 347	37	1 856	18	142	585	1	746	416	148	484	1 932	38	2 602
Industrie siderurgiche e metallurgiche.....	104	613	14 490	399	15 606	1	16	258	..	275	167	105	629	14 748	399	15 881
Industrie meccaniche.....	1 048	3 819	32 786	591	38 244	133	362	1 398	7	1 900	1 335	1 181	4 181	34 184	598	40 144
Lavorazione dei minerali, esclusi i metalli...	175	650	4 338	119	5 282	22	161	535	2	720	552	197	811	4 873	121	6 002
Industria delle costruzioni.....	402	1 807	13 500	236	15 945	..	2	11	..	13	11	402	1 809	13 511	236	15 958
Industrie tessili.....	174	264	1 825	170	2 433	643	1 818	5 638	65	8 164	5 986	817	2 082	7 463	235	10 597
Industrie del vestiario ed abbigliamento.....	245	543	2 013	66	2 867	896	2 164	4 000	29	7 089	6 166	1 141	2 707	6 013	95	9 956
Servizi igienici, sanitari e polizia urbana...	226	258	1 797	28	2 309	5	21	163	2	191	117	231	279	1 960	30	2 500
Industrie chimiche.....	75	323	3 883	86	4 367	12	160	619	1	792	632	87	483	4 502	87	5 159
Distribuzione di forza motrice, luce, acqua, ecc	5	48	2 263	44	2 360	9	..	9	3	5	48	2 272	44	2 369
Trasporti e comunicazioni.....	100	847	41 162	138	42 247	2	..	592	..	594	251	102	847	41 754	138	42 841
Combinazioni di industrie di diverse classi...	13	46	424	..	483	14	..	14	11	13	46	438	..	497
Totale Industria.....	3 611	11 781	134 934	2 374	152 700	1 871	5 810	17 807	132	25 620	19 030	5 432	17 591	152 741	2 506	173 320
Credito, cambio, assicurazione.....	6	52	671	26	755	12	1	13	5	6	52	683	27	768
Commercio all'ingrosso	18	55	668	21	762	1	4	43	..	48	25	19	59	711	21	810
di animali vivi, ecc.....	20	80	653	10	763	6	29	108	..	143	81	26	109	761	10	906
» generi alimentari.....	4	10	43	4	61	..	1	12	1	14	9	4	11	55	5	75
» filati, tessuti, ecc.....	16	38	599	30	683	7	22	84	3	116	88	23	60	683	33	799
» altri generi ed esercizi misti.....	70	126	1 099	34	1 329	1	5	36	..	92	33	71	131	1 185	34	1 421
Attività ausiliarie del commercio.....	60	117	420	18	615	5	6	19	..	30	18	65	123	439	18	645
di metalli, macchine, ecc.....	334	413	1 004	14	1 765	41	90	384	2	517	335	375	503	1 398	16	2 232
» generi alimentari.....	140	125	192	9	466	41	106	174	1	322	264	181	231	366	10	788
» filati, tessuti, ecc.....	74	85	331	5	495	3	3	23	..	29	19	77	88	354	5	524
» mobili, vetrerie, ecc.....	60	66	210	8	344	5	20	66	3	94	68	65	86	276	11	438
» oggetti d'arte.....	46	54	288	11	399	1	11	76	1	89	65	47	65	364	12	488
» prodotti chimici.....	3	8	99	8	118	1	10	57	8	76	44	4	18	156	16	194
» oggetti usati.....	3	3	17	1	24	..	2	19	1	22	16	3	5	36	2	46
misto.....	122	298	2 317	42	2 779	34	134	1 683	14	1 865	1 164	156	432	4 000	56	4 644
Alberghi, trattorie, caffè, ecc.....	13	14	464	19	510	..	11	126	1	138	86	13	25	590	20	648
Spettacoli pubblici.....	5	5	201	3	214	11	..	11	9	5	5	212	3	225
Editori di libri, musica, ecc.....	11	37	2 507	15	2 570	1	8	73	..	82	62	12	45	2 580	15	2 652
Gestioni diverse.....	1 005	1 586	11 783	278	14 652	147	462	3 056	36	3 701	2 391	1 152	2 048	14 839	314	18 353
Totale Commercio.....	1 005	1 586	11 783	278	14 652	147	462	3 056	36	3 701	2 391	1 152	2 048	14 839	314	18 353
TOTALE GENERALE.....	4 616	13 367	146 717	2 652	167 352	2 018	6 272	20 863	168	29 321	21 421	6 634	19 639	167 580	2 820	196 673

TAVOLA IV. — Esercizi con impiego di caldaie a vapore.

Tutti gli esercizi del Compartimento.

LIGURIA.

CLASSI	CALDAIE FISSE						CALDAIE SEMIFISSE			LOCOMOBILI			IN COMPLESSO		
	Per azionamento di motori a vapore			Per riscaldamento ambienti industriali o per altri usi industriali			Numero		Superficie di riscaldamento	Numero		Superficie di riscaldamento	esercizi	caldaie	Superficie di riscaldamento
	Numero		Superficie di riscaldamento	Numero		Superficie di riscaldamento	esercizi	caldaie	m. ²	esercizi	caldaie	m. ²			
	esercizi	caldaie	m. ²	esercizi	caldaie	m. ²							esercizi	caldaie	m. ²
Industrie connesse con l'agricoltura.....
Pesca
Miniere e cave.....	1	2	120	2	4	38	1	1	17	4	7	175
Industrie del legno ed affini.....	1	1	34	8	9	466	2	2	12	11	12	512
Industrie alimentari ed affini.....	17	42	4 058	77	130	7 024	13	15	155	3	4	19	110	191	11 256
Industrie delle pelli, cuoi, pelo, penne, ecc.	7	9	410	19	23	646	1	1	5	27	33	1 061
Industria della carta.....	5	5	166	9	9	182	1	1	20	15	15	368
Industrie poligrafiche.....	2	5	1 005	2	5	1 005
Industrie siderurgiche e metallurgiche.....	18	81	12 409	13	48	6 379	6	11	142	11	32	356	48	173	19 286
Industrie meccaniche.....	13	60	7 034	20	45	2 295	10	18	542	13	71	564	56	194	10 485
Lavorazione dei minerali, esclusi i metalli...	2	3	148	2	2	15	4	5	163
Industria delle costruzioni.....	1	1	5	5	5	91	6	6	96
Industrie tessili.....	14	31	1 924	31	42	1 995	4	4	142	49	77	4 061
Industrie del vestiario ed abbigliamento.....	7	9	323	23	39	1 335	8	8	86	38	56	1 744
Servizi igienici, sanitari e polizia urbana.....	2	2	21	11	27	553	1	1	2	14	30	576
Industrie chimiche.....	24	55	4 727	54	89	5 665	13	13	93	91	157	10 485
Distribuzione di forza motrice, luce, acqua ecc.	13	65	23 109	5	5	631	1	1	1	19	71	23 751
Trasporti e comunicazioni.....	9	17	3 173	11	33	3 788	1	1	22	3	18	818	24	69	7 801
Combinazioni di industrie di diverse classi...	2	4	95	1	3	345	1	1	11	1	2	37	5	10	488
Totale Industria.....	185	386	57 751	287	510	32 329	67	84	1 360	34	131	1 823	523	1 111	93 263
Credito, cambio, assicurazione.....
Commercio all'ingrosso
di animali vivi, ecc.....
» generi alimentari.....	1	1	7	1	1	7
» filati, tessuti, ecc.....
» altri generi ed esercizi misti.....	3	6	780	4	9	995	1	1	20	8	16	1 795
Attività ausiliarie del commercio.....	2	5	462	1	2	6	3	7	468
Commercio al minuto
di metalli, macchine, ecc.....
» generi alimentari.....	1	1	6	1	1	6
» filati, tessuti, ecc.....
» mobili, vetrerie, ecc.....
» oggetti d'arte.....	1	1	86	1	1	86
» prodotti chimici.....	2	2	19	2	2	19
» oggetti usati.....
misto.....
Alberghi, trattorie, caffè, ecc.....	8	12	3 592	7	7	70	15	19	3 662
Spettacoli pubblici.....	1	1	500	1	1	7	2	2	507
Editori di libri, musica, ecc.....
Gestioni diverse.....
Totale Commercio.....	5	11	1 242	19	29	5 211	7	7	70	2	2	27	33	49	6 550
TOTALE GENERALE.....	140	397	58 993	306	539	37 540	74	91	1 430	36	133	1 850	556	1 160	99 813

TAVOLA V. — Esercizi ripartiti a seconda dei mezzi di trasporto usati.

Tutti gli esercizi del Compartimento.

LIGURIA.

CLASSI	Complesso degli esercizi che impiegano mezzi meccanici di trasporto	Esercizi con impiego di mezzi meccanici di trasporto terrestri									Esercizi con impiego di mezzi meccanici di trasporto per via d'acqua	Esercizi con impiego di mezzi di trasporto per via d'aria	Esercizi che impiegano animali da tiro					
		con motori a vapore			con motori a scoppio			con motori elettrici					Esercizi	Cavalli	Muli	Asini	Buo	
		Numero		Potenza complessiva HP	Numero		Potenza complessiva HP	Numero		Potenza complessiva HP								
		esercizi	mezzi meccanici		esercizi	mezzi meccanici		esercizi	mezzi meccanici									
Industrie connesse con l'agricoltura.....	3	3	2	2	67	1	1	10	9	8	53	..	1
Pesca	25	(1) 25
Miniere e cave.....	33	32	3	5	187	19	25	810	10	18	302	(1) 1	..	23	74	16	1	7
Industrie del legno ed affini.....	43	37	1	1	20	33	46	1 181	3	3	47	(1) 6	..	61	68	29	2	7
Industrie alimentari ed affini.....	157	155	3	3	124	150	237	6 365	2	2	24	(1) 2	..	491	419	228	32	10
Industrie delle pelli, cuoi, pelo, penne, ecc.	12	12	11	23	690	1	1	36	19	18	2
Industria della carta.....	8	8	8	9	287	11	13	3
Industrie poligrafiche.....	6	6	1	1	50	5	6	122	1	4
Industrie siderurgiche e metallurgiche.....	32	32	12	44	3 635	19	51	1 445	1	1	50	11	27	2	1	..
Industrie meccaniche.....	119	81	9	33	1 577	68	163	4 076	4	13	118	(1) 33	..	29	42	5	8	..
Lavorazione dei minerali, esclusi i metalli...	39	39	2	3	52	33	58	1 806	4	6	19	42	110	52	4	4
Industria delle costruzioni.....	82	74	3	5	470	65	100	2 655	6	7	82	(1) 8	..	68	137	28	9	..
Industrie tessili.....	19	19	17	27	790	2	2	7	6	13
Industrie del vestiario ed abbigliamento.....	16	15	15	25	648	(1) 1	..	15	23	1	2	..
Servizi igienici, sanitari e polizia urbana.....	17	16	16	23	531	(1) 1	..	16	56	4	1	..
Industrie chimiche.....	63	60	4	6	605	52	108	3 239	4	5	144	(1) 3	..	61	94	3	2	3
Distribuzione di forza motrice, luce, acqua ecc.	35	34	2	3	25	32	62	1 434	(1) 1	..	13	16	1
Trasporti e comunicazioni.....	1 065	864	17	278	230 430	815	1 423	38 617	32	645	508 057	(1) 200	(2) 1	2 003	3 630	983	71	116
Combinazioni di industrie di diverse classi...	6	5	4	22	630	1	1	60	(1) 1
Totale Industria.....	1 780	1 492	57	382	237 164	1 364	2 410	65 393	71	705	508 956	287	1	2 879	4 752	1 408	133	151
Credito, cambio, assicurazione.....	4	4	4	5	130
Commercio al grosso } di animali vivi, ecc.....	54	49	49	69	1 915	(1) 5	..	228	160	146	18	43
Commercio al grosso } » generi alimentari.....	79	46	1	1	18	45	62	1 571	(1) 33	..	235	293	94	6	1
Commercio al grosso } » filati, tessuti, ecc.....	1	1	1	1	28
Commercio al grosso } » altri generi ed esercizi misti.....	32	31	1	1	50	30	47	1 204	(1) 1	..	17	14	3
Attività ausiliarie del commercio.....	34	30	29	37	753	1	2	4	(1) 4	..	18	17	6
Commercio al minuto } di metalli, macchine, ecc.....	10	10	10	15	242	8	9
Commercio al minuto } » generi alimentari.....	99	92	91	107	2 103	1	1	4	(1) 7	..	1 357	842	652	149	9
Commercio al minuto } » filati, tessuti, ecc.....	21	21	20	24	502	1	1	12	63	37	21	10	..
Commercio al minuto } » mobili, vetrerie, ecc.....	16	16	16	18	486	21	14	4	3	1
Commercio al minuto } » oggetti d'arte.....	16	16	16	18	329	22	17	6	1	..
Commercio al minuto } » prodotti chimici.....	18	17	17	20	485	(1) 1	..	185	114	101	6	51
Commercio al minuto } » oggetti usati.....	7	6	6	6	110	(1) 1	..	168	100	80	13	2
Commercio al minuto } misto.....	2	2	2	2	21	1
Alberghi, trattorie, caffè, ecc.....	54	50	49	59	1 319	1	1	1	(1) 4	..	243	143	144	33	2
Spettacoli pubblici.....	4	4	4	4	86
Editori di libri, musica, ecc.....	2	2	2	5	72
Gestioni diverse.....	21	10	2	7	1 058	8	24	507	(1) 11	..	7	15	1
Totale Commercio.....	474	407	4	9	1 126	399	523	11 868	4	5	21	67	..	2 573	1 784	1 259	239	109
TOTALE GENERALE.....	2 254	1 899	61	391	238 290	1 763	2 933	77 261	75	710	508 977	354	1	5 452	6 536	2 667	372	260

(1) Vedansi note alle pagg. 71, 82, 93 e 104 — (2). Vedasi nota a pag. 71.

TAVOLA VI. — Esercizi ripartiti secondo il numero degli addetti.

Esercizi che usano forza motrice.

LIGURIA.

CLASSI	ESERCIZI CON																In compless.				
	non più di 1 addetto		2 a 5 addetti		6 a 10 addetti		11 a 50 addetti		51 a 100 addetti		101 a 250 addetti		251 a 500 addetti		501 a 1000 addetti		oltre 1000 addetti		Esercizi	Addetti	
	Esercizi	Addetti	Esercizi	Addetti	Esercizi	Addetti	Esercizi	Addetti	Esercizi	Addetti	Esercizi	Addetti	Esercizi	Addetti	Esercizi	Addetti	Esercizi	Addetti			
Industrie connesse con l'agricoltura.....	1	2	1	15	2	17	
Pesca	93	1 938
Miniere e cave.....	2	2	17	64	20	170	48	1 069	4	212	2	421	1 160	6 745	
Industrie del legno ed affini.....	203	203	679	2 039	162	1 181	102	2 212	11	638	3	472	2 208	14 424	
Industrie alimentari ed affini.....	679	674	1 146	3 438	217	1 572	133	2 834	16	1 203	11	1 906	4	1 470	2	1 327	81	1 790
Industrie delle pelli, cuoi, pelo, penne, ecc'	4	4	13	47	20	161	35	803	6	403	3	370	91	1 105
Industria della carta.....	3	3	30	109	21	170	34	645	3	178	197	2 938
Industrie poligrafiche.....	5	4	81	277	50	378	49	970	7	397	4	634	1	278	135	16 782
Industrie siderurgiche e metallurgiche.....	13	7	33	114	19	142	33	868	8	533	10	1 740	13	4 826	3	2 122	3	6 380	1 106	41 156	
Industrie meccaniche.....	170	164	519	1 549	159	1221	177	3 892	27	1 860	24	3 764	10	3 441	9	5 771	11	19 494	266	5 706	
Lavorazione dei minerali, esclusi i metalli...	17	17	122	417	53	404	50	1 128	10	708	11	1 625	2	790	1	617	171	9 204
Industria delle costruzioni.....	3	3	25	89	22	171	71	1 783	29	1 910	11	1 613	9	2 983	1	652	121	10 815
Industrie tessili.....	3	2	22	83	16	127	36	843	14	1 004	16	2 281	10	3 434	3	2 002	1	1 039	..	245	4 400
Industrie del vestiario ed abbigliamento.....	21	21	104	357	47	346	53	1 163	12	873	6	950	2	690	26	198
Servizi igienici, sanitari e polizia urbana...	3	3	11	34	6	43	6	118	183	5 662
Industrie chimiche.....	5	5	63	194	26	206	66	1 547	10	735	9	1 381	3	974	1	620	216	2 447
Distribuzione di forza motrice, luce, acqua, ecc.	50	42	99	309	20	162	39	831	4	309	2	276	2	518	224	11 961
Trasporti e comunicazioni.....	8	4	61	198	48	361	60	1 221	20	1 369	11	2 025	14	5 045	1	709	1	1 029	..	6	476
Combinazioni di industrie di diverse classi...	3	9	1	95	2	372
Totale Industria.....	1 139	1 158	3 029	9 329	906	6 815	993	21 942	182	12 479	125	19 830	70	24 449	21	13 820	16	27 942	6 531	137 764	
Credito, cambio, assicurazione.....	1	21	1	66	2	87
Commercio all'ingrosso	4	4	39	125	9	65	8	150	2	735	62	1 079
» di animali vivi, ecc.....	5	5	57	179	27	199	16	248	105	631
» generi alimentari.....	1	1	1	4	2	5
» filati, tessuti, ecc.....	2	6	2	124	1	165	1	262	8	569
» altri generi ed esercizi misti.....	2	2	7	19	8	57	7	171	24	249
Attività ausiliarie del commercio.....	14	14	57	168	5	39	5	120	1	186	82	527
» di metalli, macchine, ecc.....	130	130	694	1 963	49	352	10	189	1	69	884	2 703
» generi alimentari.....	2	2	9	32	3	25	1	15	15	74
» filati, tessuti, ecc.....	1	1	10	30	3	26	1	22	15	79
» mobili, vetrerie, ecc.....	7	7	23	76	5	38	3	72	38	193
» oggetti d'arte.....	8	8	34	102	9	65	3	39	1	163	55	377
» prodotti chimici.....	1	1	1	10	2	33	4	44
» oggetti usati.....	1	94	1	94
» misto.....	62	62	316	904	40	306	58	1 381	3	243	1	108	480	3 004
Alberghi, trattorie, caffè, ecc.....	5	4	59	182	27	199	21	348	112	733
Spettacoli pubblici.....	4	249	1	130	5	379
Editori di libri, musica, ecc.....	1	3	2	18	6	151	9	172
Gestioni diverse.....
Totale Commercio.....	242	241	1 309	3 793	190	1 411	142	2 960	12	845	5	752	3	997	1 903	10 999
TOTALE GENERALE.....	1 431	1 399	4 338	13 122	1 096	8 226	1 135	24 902	194	13 324	130	20 582	73	25 446	21	13 820	16	27 942	8 434	148 763	

TAVOLA VII. — Addetti ripartiti per sesso e per forma di attività.

Esercizi che usano forza motrice.

LIGURIA.

CLASSI	Proprietari, conduttori o gerenti			Personale direttivo			Personale amministrativo			Personale tecnico			Personale addetto alla vendita			Operai			In complesso			Personale a domicilio				
	M	F	MF	M	F	MF	M	F	MF	M	F	MF	M	F	MF	M	F	MF	M	F	MF	di cui stranieri	Esercizi	M	F	MF
Industrie connesse con l'agricoltura.....	2	..	2	1	..	1	14	..	14	17	..	17
Pesca
Miniere e cave.....	70	1	71	18	..	18	9	..	9	4	..	4	1 768	68	1 836	1 869	69	1 938	3
Industrie del legno ed affini.....	1 413	24	1 437	47	2	49	98	21	119	27	..	27	59	13	72	4 586	455	5 041	6 230	515	6 745	7	4	11	4	15
Industrie alimentari ed affini.....	2 163	459	2 622	122	1	123	437	129	566	61	6	67	272	398	670	6 963	3 413	10 376	10 018	4 406	14 424	45	3	3	1	4
Industria delle pelli, cuoi, pelo, penne, ecc.	107	6	113	27	1	28	65	19	84	11	4	15	6	2	8	1 290	252	1 542	1 506	284	1 790	5	1	..	6	6
Industria della carta.....	103	16	119	6	2	8	12	8	20	410	548	958	531	574	1 105	3
Industrie poligrafiche.....	213	20	233	40	3	43	82	29	111	30	2	32	7	12	19	1 788	712	2 500	2 160	778	2 938	13	1	2	..	2
Industrie siderurgiche e metallurgiche.....	126	2	128	68	..	68	517	37	554	246	5	251	2	1	3	15 507	271	15 778	16 466	316	16 782	39
Industrie meccaniche.....	1 223	27	1 250	266	..	266	1 145	215	1 360	1313	34	1347	37	11	48	35 055	1 830	36 885	39 039	2 117	41 156	44	3	2	2	4
Lavorazione dei minerali, esclusi i metalli...	238	5	293	55	..	55	119	18	137	38	..	38	18	4	22	4 517	644	5 161	5 035	671	5 706	10
Industria delle costruzioni.....	221	4	225	59	1	60	115	20	135	75	1	76	12	6	18	8 688	2	8 690	9 170	34	9 204	8
Industrie tessili.....	103	7	110	49	3	52	100	48	148	23	..	23	4	2	6	2 395	8 081	10 476	2 674	8 141	10 815	22	5	..	147	147
Industrie del vestiario ed abbigliamento.....	200	84	284	29	4	33	51	35	86	2	1	3	10	39	49	859	3 086	3 945	1 151	3 249	4 400	4	17	8	81	89
Servizi igienici, sanitari e polizia urbana...	17	1	38	6	2	8	6	3	9	3	4	7	27	7	34	70	52	122	129	69	198	2
Industrie chimiche	157	11	168	117	3	120	301	77	378	91	3	94	8	4	12	4 177	713	4 890	4 851	811	5 662	35
Distribuzione di forza motrice, luce, acqua, ecc.	104	2	106	54	..	54	219	54	273	155	1	156	5	3	8	1 845	5	1 850	2 382	65	2 447	7	5	6	..	6
Trasporti e comunicazioni.....	140	5	145	377	..	377	802	23	825	38	2	40	13	1	14	10 406	154	10 560	11 776	185	11 961	8
Combinazioni di industrie di diverse classi...	2	1	3	6	..	6	41	..	41	5	..	5	..	1	1	406	14	420	460	16	476
Totale Industria.....	6 652	675	7 327	1 347	22	1 369	4 119	736	4 855	2122	63	2185	480	504	984	100 744	20 300	121 044	115 464	22 300	137 764	255	39	32	241	273
Credito, cambio, assicurazione.....	15	..	15	57	10	67	4	1	5	76	11	87	10
Commercio all'ingrosso	70	4	74	72	..	72	466	83	549	25	..	25	12	2	14	317	28	345	962	117	1 079	12
di animali vivi, ecc.....	140	3	143	20	2	22	102	39	141	3	..	3	22	4	26	231	65	296	518	113	631	1
generi alimentari	1	..	1	1	..	1	..	1	1	1	2	3	2	5
filati, tessuti, ecc.....	5	..	5	4	..	4	26	4	30	3	..	3	519	8	527	557	12	569	2
altri generi ed esercizi misti.....	17	..	17	7	..	7	50	7	57	8	..	8	15	..	15	142	3	145	239	10	249	5
Attività ausiliarie del commercio.....	103	6	109	4	..	4	32	21	53	2	..	2	30	6	36	312	11	323	483	44	527	2
di metalli, macchine, ecc.....	755	313	1 068	17	3	20	55	35	90	1	..	1	365	456	821	568	135	703	1 761	942	2 703	4
generi alimentari.....	11	6	17	2	2	4	4	4	8	17	28	45	34	40	74	..	1	1	1	2
filati, tessuti, ecc.....	10	4	14	3	..	3	2	5	7	1	..	1	6	1	7	47	..	47	69	10	79	1
mobili, vetrerie, ecc.....	42	9	51	3	..	3	3	2	5	1	..	1	13	12	25	80	28	108	142	51	193	8
oggetti d'arte.....	48	13	61	42	1	43	91	43	134	5	1	6	15	7	22	95	16	111	296	81	377
prodotti chimici.....	3	..	3	17	24	41	20	24	44
oggetti usati.....	2	..	2	11	6	17	2	..	2	16	25	41	12	20	32	43	51	94	..	1	1	15	16
misto	394	161	555	44	15	59	63	24	87	4	2	6	501	214	715	1 094	488	1 582	2 100	904	3 004	50	1	..	1	1
Alberghi, trattorie, caffè, ecc.....	98	15	113	26	1	27	12	16	28	16	1	17	22	20	42	392	114	506	566	167	733	1	2	1	2	3
Spettacoli pubblici	2	..	2	9	..	9	45	11	56	91	4	95	1	..	1	211	5	216	359	20	379
Editori di libri, musica, ecc.....	5	2	7	10	..	10	15	5	20	5	..	5	86	44	130	121	51	172
Gestioni diverse
Totale Commercio.....	1 704	536	2 240	279	22	301	1 032	314	1 346	162	8	170	1 027	751	1 778	4 145	1 019	5 164	8 349	2 650	10 999	96	5	3	19	22
TOTALE GENERALE.....	8 356	1 211	9 567	1 626	44	1 670	5 151	1050	6 201	2284	71	2355	1 507	1 255	2 762	104 889	21 319	126 208	123 813	24 950	148 763	351	44	35	260	295

TAVOLA VIII. — Operai ripartiti per sesso e per gruppi di età.

Esercizi che usano forza motrice.

LIGURIA.

CLASSI	MASCHI					FEMMINE						IN COMPLESSO				
	meno di 15 anni	da 15 a 18 anni	da 19 a 65 anni	oltre 65 anni	TOTALE	meno di 15 anni	da 15 a 18 anni	da 19 a 65 anni	oltre 65 anni	TOTALE	di cui nubili	meno di 15 anni	da 15 a 18 anni	da 19 a 65 anni	oltre 65 anni	TOTALE
Industrie connesse con l'agricoltura.....	14	..	14	14	..	14
Pesca
Miniere e cave.....	18	124	1 592	34	1 768	2	20	46	..	68	13	20	144	1 638	34	1 836
Industrie del legno ed affini.....	320	889	3 283	94	4 586	32	138	282	3	455	365	352	1 027	3 565	97	5 041
Industrie alimentari ed affini.....	290	704	5 758	211	6 963	53	548	2 803	9	3 413	2 095	343	1 252	8 561	220	10 376
Industrie delle pelli, cuoi, pelo, penne, ecc	14	37	1 184	55	1 290	8	46	198	..	252	205	22	83	1 382	55	1 542
Industria della carta.....	13	28	330	9	410	21	137	382	8	548	424	34	165	742	17	958
Industrie poligrafiche.....	114	329	1 309	36	1 788	17	135	559	1	712	386	131	464	1 868	37	2 500
Industrie siderurgiche e metallurgiche....	101	609	14 401	396	15 507	1	16	254	..	271	165	102	625	14 655	396	15 778
Industrie meccaniche.....	877	3 527	30 068	583	35 055	107	350	1 367	6	1 830	1 280	984	3 877	31 435	589	36 885
Lavorazione dei minerali, esclusi i metalli...	140	557	3 724	96	4 517	17	142	484	1	644	501	157	699	4 208	97	5 161
Industria delle costruzioni.....	149	877	7 558	104	8 688	2	..	2	1	149	877	7 560	104	8 690
Industrie tessili.....	159	262	1 806	168	2 395	636	1 787	5 593	65	8 081	5 933	795	2 049	7 399	233	10 476
Industrie del vestiario ed abbigliamento...	27	73	735	24	859	125	666	2 282	13	3 086	2 556	152	739	3 017	37	3 945
Servizi igienici, sanitari e polizia urbana...	4	4	62	..	70	..	2	49	1	52	34	4	6	111	1	122
Industrie chimiche.....	65	308	3 725	79	4 177	12	136	564	1	713	565	77	444	4 289	80	4 890
Distribuzione di forza motrice, luce, acqua, ecc.	4	44	1 762	35	1 845	5	..	5	..	4	44	1 767	35	1 850
Trasporti e comunicazioni.....	23	104	10 237	42	10 406	154	..	154	33	23	104	10 391	42	10 560
Combinazioni di industrie di diverse classi...	10	38	358	..	406	14	..	14	11	10	38	372	..	420
<i>Totale Industria.....</i>	<i>2 328</i>	<i>8 514</i>	<i>87 936</i>	<i>1 966</i>	<i>100 744</i>	<i>1 031</i>	<i>4 123</i>	<i>15 038</i>	<i>108</i>	<i>20 300</i>	<i>14 597</i>	<i>3 359</i>	<i>12 637</i>	<i>102 974</i>	<i>2 074</i>	<i>121 044</i>
Credito, cambio, assicurazione.....	..	1	3	..	4	1	..	1	1	4	..	5
Commercio all'ingrosso	1	15	294	7	317	1	..	27	..	28	16	2	15	321	7	345
» generi alimentari.....	5	10	213	3	231	1	5	59	..	65	41	6	15	272	3	296
» filati, tessuti, ecc.....	1	..	1	1	..	1	2	..	2
» altri generi ed esercizi misti.....	11	15	468	25	519	..	1	4	3	8	4	11	16	472	28	527
Attività ausiliarie del commercio.....	3	3	126	10	142	3	..	3	..	3	3	129	10	145
di metalli, macchine, ecc.....	23	70	219	..	312	..	3	8	..	11	6	23	73	227	..	323
Commercio al minuto	79	121	363	5	568	9	15	111	..	135	93	88	136	474	5	703
» generi alimentari.....	2	3	12	..	17	2	12	14	..	28	24	4	15	26	..	45
» filati, tessuti, ecc.....	6	9	32	..	47	6	9	32	..	47
» oggetti d'arte.....	1	12	65	2	80	1	6	20	1	28	21	2	18	85	3	108
» prodotti chimici.....	3	7	83	2	95	16	..	16	12	3	7	99	2	111
» oggetti usati.....	17	..	17	24	..	24	17	41	..	41
» misto.....	12	..	12	..	2	17	1	20	15	..	2	29	1	32
Alberghi, trattorie, caffè, ecc.....	45	90	952	7	1 094	5	7	473	3	488	342	50	97	1 425	10	1 582
Spettacoli pubblici.....	2	8	358	18	392	..	8	105	1	114	69	8	16	463	19	506
Editori di libri, musica, ecc.....	4	4	200	3	211	5	..	5	3	4	4	205	3	216
Gestioni diverse.....	2	2	81	1	86	..	2	42	..	44	35	2	4	123	1	130
<i>Totale Commercio.....</i>	<i>193</i>	<i>370</i>	<i>3 499</i>	<i>83</i>	<i>4 145</i>	<i>19</i>	<i>61</i>	<i>930</i>	<i>9</i>	<i>1 019</i>	<i>698</i>	<i>212</i>	<i>431</i>	<i>4 429</i>	<i>92</i>	<i>5 164</i>
TOTALE GENERALE.....	2 521	8 884	91 435	2 049	104 889	1 050	4 184	15 968	117	21 319	15 295	3 571	13 068	107 403	2 166	126 208

TAVOLA X. — Esercizi ripartiti secondo la specie dei motori e il numero degli addetti.

Esercizi che usano forza motrice.

LIGURIA.

CLASSI	ESERCIZI CON															IN COMPLESSO		
	1 a 10 addetti			11 a 50 addetti			51 a 250 addetti			251 a 1000 addetti			oltre 1000 addetti					
	FORZA MOTRICE ADOPERATA NORMALMENTE PER IL FUNZIONAMENTO DEL MACCHINARIO																	
	motori		Potenza complessiva	motori		Potenza complessiva	motori		Potenza complessiva	motori		Potenza complessiva	motori		Potenza complessiva	motori		Potenza complessiva
a vento idraulici e termici	elettrici	HP	a vento idraulici e termici	elettrici	HP	a vento idraulici e termici	elettrici	HP	a vento idraulici e termici	elettrici	HP	a vento idraulici e termici	elettrici	HP	a vento idraulici e termici	elettrici	HP	
Industrie connesse con l'agricoltura.....	..	1	1	..	10	10	11	11
Pesca
Miniere e cave.....	222	799	1 021	229	954	1 183	22	332	354	..	160	160	473	2 245	2 718
Industrie del legno ed affini.....	355	4 404	4 759	42	2 260	2 302	..	636	636	397	7 300	7 697
Industrie alimentari ed affini.....	2 946	4 553	7 499	294	3 326	3 620	790	4 286	5 076	..	5 205	5 205	4 030	17 370	21 400
Industrie delle pelli, cuoi, pelo, penne, ecc.	36	374	410	255	1 418	1 673	157	1 872	2 029	448	3 664	4 112
Industria della carta.....	387	28	415	393	179	572	80	125	205	860	332	1 192
Industrie poligrafiche.....	..	237	237	..	319	319	4	1 146	1 150	..	200	200	4	1 902	1 906
Industrie siderurgiche e metallurgiche.....	9	1 690	1 699	2 170	2 756	4 926	1 013	6 736	7 749	1 500	22 733	24 233	20 400	33 281	53 681	25 092	67 196	92 288
Industrie meccaniche.....	135	2 377	2 512	10	3 513	3 523	139	8 879	9 018	..	17 451	17 451	..	31 261	31 261	284	63 481	63 765
Lavorazione dei minerali, esclusi i metalli...	91	1 640	1 731	51	1 541	1 592	..	5 665	5 665	20	236	256	162	9 082	9 244
Industria delle costruzioni.....	..	159	159	9	484	493	2 137	1 145	3 282	162	1 828	1 990	2 308	3 616	5 924
Industrie tessili.....	26	275	301	211	346	557	2 004	2 138	4 142	975	6 534	7 559	..	1 250	1 250	3 216	10 593	13 809
Industrie del vestiario ed abbigliamento.....	8	268	276	..	298	298	..	586	586	4	192	196	12	1 344	1 356
Servizi igienici, sanitari e polizia urbana...	..	20	20	..	107	107	127	127
Industrie chimiche.....	206	564	770	864	2 537	3 401	446	4 546	4 992	..	5 273	5 273	1 516	12 920	14 436
Distribuzione di forza motrice, luce, acqua, ecc.	332	2 179	2 511	101	4 259	4 360	269	2 342	2 611	..	300	300	702	9 080	9 782
Trasporti e comunicazioni.....	18	568	586	412	4 824	5 236	2	4 342	4 344	..	1 882	1 882	432	11 616	12 048
Combinazioni di industrie di diverse classi..	12	5	17	137	137	12	142	154
<i>Totale Industria.....</i>	4 783	20 141	24 924	5 041	29 131	34 172	7 063	44 913	51 976	2 661	62 044	64 705	20 400	65 792	86 192	39 948	222 021	261 969
Credito, cambio, assicurazione.....	1	1	..	10	10	11	11
Commercio all'ingrosso	37	361	398	60	109	169	4	4	97	474	571
di animali vivi, ecc.....	13	238	251	..	73	73	13	311	324
» filati, tessuti, ecc.....	..	2	2	2	2
» altri generi ed esercizi misti.....	..	19	19	25	109	134	175	70	245	200	198	398
Attività ausiliarie del commercio.....	..	154	154	..	608	608	762	762
di metalli, macchine, ecc.....	3	73	76	..	9	9	..	60	60	3	142	145
» generi alimentari.....	29	1 111	1 140	..	52	52	..	15	15	29	1 178	1 207
» filati, tessuti, ecc.....	..	18	18	18	18
» mobili, vetrerie, ecc.....	..	23	23	..	6	6	29	29
» oggetti d'arte.....	..	32	32	..	4	4	36	36
» prodotti chimici.....	62	110	172	..	53	53	10	10	62	173	235
» oggetti usati.....	..	3	3	..	6	6	9	9
misto.....	..	8	8	8	8
Alberghi, trattorie, caffè, ecc.....	2	352	354	2	290	292	..	106	106	4	748	752
Spettacoli pubblici.....	3	274	277	..	132	132	3	406	409
Editori di libri, musica, ecc.....	290	290	290	290
Gestioni diverse.....	..	7	7	..	145	145	152	152
<i>Totale Commercio.....</i>	149	2 785	2 934	62	1 488	1 550	25	600	625	175	74	249	411	4 947	5 358
TOTALE GENERALE.....	4 932	22 926	27 858	5 103	30 619	35 722	7 088	45 513	52 601	2 836	62 118	64 954	20 400	65 792	86 192	40 359	226 968	267 327

TAVOLA XI. — Esercizi ripartiti a seconda dei mezzi di trasporto usati.

Esercizi che usano forza motrice.

LIGURIA.

CLASSI	Complesso degli esercizi che impiegano mezzi meccanici di trasporto	Esercizi con impiego di mezzi meccanici di trasporto terrestri									Esercizi con impiego di mezzi meccanici di trasporto per via d'acqua	Esercizi con impiego di mezzi di trasporto per via d'aria	Esercizi che impiegano animali da tiro						
		Esercizi	con motori a vapore			con motori a scoppio			con motori elettrici				Esercizi	Cavalli	Muli	Asini	Buoi		
			Numero		Potenza complessiva HP	Numero		Potenza complessiva HP	Numero									Potenza complessiva HP	
			esercizi	mezzi meccanici		esercizi	mezzi meccanici		esercizi	mezzi meccanici									
Industrie connesse con l'agricoltura.....	2	2	1	1	27	1	1	10	
Pesca	
Miniere e cave.....	26	25	3	5	187	12	14	427	10	18	302	(1)	1	..	10	41	7	1	7
Industrie del legno ed affini.....	41	35	1	1	20	31	44	1 141	3	3	47	(1)	6	..	43	54	25	..	6
Industrie alimentari ed affini.....	140	138	2	2	88	134	220	5 938	2	2	24	(1)	2	..	386	367	175	22	5
Industrie delle pelli, cuoi, pelo, penne, ecc.	10	10	9	21	631	1	1	36	15	15	1
Industria della carta.....	7	7	7	8	253	8	6	3	..	1
Industrie poligrafiche.....	6	6	1	1	50	5	6	122	1	4
Industrie siderurgiche e metallurgiche.....	30	30	12	44	3 635	17	47	1 345	1	1	50	11	27	2	1	..
Industrie meccaniche.....	107	74	9	33	1 577	61	149	3 853	4	13	118	(1)	33	..	18	35	2	4	..
Lavorazione dei minerali, esclusi i metalli...	38	38	2	3	52	32	57	1 774	4	6	19	26	75	12	2	2
Industria delle costruzioni.....	55	52	2	4	120	45	78	2 074	5	6	78	(1)	3	..	21	58	10	1	..
Industrie tessili.....	19	19	17	27	790	2	2	7	6	13
Industrie del vestiario ed abbigliamento.....	14	13	13	23	608	(1)	1	..	10	20	..	1	..
Servizi igienici, sanitari e polizia urbana...	1	1	1	1	36	2	1	2
Industrie chimiche	55	52	4	6	605	44	99	2 975	4	5	144	(1)	3	..	29	61	3	..	3
Distribuzione di forza motrice, luce, acqua, ecc.	26	26	2	3	25	24	47	1 161	13	16	1
Trasporti e comunicazioni.....	112	108	13	268	199 187	65	303	11 267	30	594	504 043	(1)	4	..	10	216	13	1	2
Combinazioni di industrie di diverse classi...	4	4	3	21	605	1	1	60
Totale Industria.....	693	640	51	370	205 546	521	1 166	35 077	68	653	504 938	53	..	609	1 009	255	33	27	
Credito, cambio, assicurazione.....
Commercio all'ingrosso	9	8	8	18	508	(1)	1	..	14	23	6	..	2
di animali vivi, ecc.....
» generi alimentari.....	20	19	19	37	736	(1)	1	..	32	58	7	1	1
» filati, tessuti, ecc.....
» altri generi ed esercizi misti.....	6	5	1	1	50	4	18	601	(1)	1
Attività ausiliarie del commercio.....	2	2	2	4	108	1	2
di metalli, macchine, ecc.....	2	2	2	6	71
» generi alimentari.....	20	20	20	26	549	82	91	23	2	1
» filati, tessuti, ecc.....
» mobili, vetrerie, ecc.....	1	1	1	1	34
» oggetti d'arte.....	2	2	2	3	61	5	4	1
» prodotti chimici.....	6	6	6	9	240	13	19	2
» oggetti usati.....	1	1	1	1	25
misto	1	1	1	1	16
Alberghi, trattorie, caffè, ecc.....	26	26	25	33	727	1	1	1	19	19	3	2	..
Spettacoli pubblici.....	2	2	2	2	40
Editori di libri, musica, ecc.....	1	1	1	4	54
Gestioni diverse	4	3	1	4	48	2	2	35	(1)	1	..	2	9
Totale Commercio.....	103	99	2	5	98	96	158	3 805	1	1	1	4	..	168	225	42	5	4	
TOTALE GENERALE.....	796	739	53	375	205 644	617	1 324	38 882	63	654	504 939	57	..	777	1 234	297	38	31	

(1) Vedansi note alle pagg. 77, 99 e 110.

TAVOLA I. — Esercizi ripartiti secondo il numero degli addetti.

Tutti gli esercizi del Compartimento

LOMBARDIA.

CLASSI	ESERCIZI CON																In complesso					
	non più di 1 addetto		2 a 5 addetti		6 a 10 addetti		11 a 50 addetti		51 a 100 addetti		101 a 250 addetti		251 a 500 addetti		501 a 1000 addetti		oltre 1000 addetti					
	Esercizi	Addetti	Esercizi	Addetti	Esercizi	Addetti	Esercizi	Addetti	Esercizi	Addetti	Esercizi	Addetti	Esercizi	Addetti	Esercizi	Addetti	Esercizi	Addetti	Esercizi	Addetti		
Industrie connesse con l'agricoltura.....	598	578	539	1 634	120	890	53	1 060	5	371	1	196	1 316	4 729	
Pesca	606	601	189	442	1	6	2	66	798	1 115	
Miniere e cave	113	102	301	861	71	516	136	3 043	19	1 299	11	1 401	2	557	653	7 779	
Industrie del legno ed affini.....	7 319	7 296	8 213	22 792	978	7 413	593	11 143	61	4 129	22	3 244	3	1 050	17 189	57 067	
Industrie alimentari ed affini.....	2 869	2 814	9 404	27 188	1 006	7 317	435	8 890	64	4 445	28	4 214	3	824	1	1 003	13 810	56 695
Industrie delle pelli, cuoi, pelo, penne, ecc.....	657	649	668	1 852	135	1 53	261	5 959	46	3 278	33	4 721	6	2 325	3	1 665	1 870	21 962
Industria della carta	50	50	185	586	103	787	213	5 226	20	1 376	17	2 533	5	1 833	4	2 299	1	1 088	598	15 808
Industrie poligrafiche	350	348	660	2 024	233	1 772	249	5 563	27	1 783	13	2 307	2	642	1	630	1 535	15 069
Industrie siderurgiche e metallurgiche.....	82	80	272	921	145	1 132	235	5 312	51	3 468	34	5 303	13	4 427	15	10 618	10	17 363	857	48 624
Industrie meccaniche.....	4 864	4 845	7 494	20 835	1 368	10 233	1 223	26 339	177	12 180	121	18 832	41	14 514	21	14 095	9	16 827	15 318	138 700
Lavorazione dei minerali, esclusi i metalli.....	413	403	914	2 823	346	2 661	471	10 402	48	3 306	43	6 788	9	2 953	1	950	1	1 297	2 246	31 583
Industria delle costruzioni.....	1 064	1 059	1 841	5 764	800	6 438	1 116	24 442	157	11 041	90	13 070	16	4 911	4	2 659	5 088	69 384
Industrie tessili	325	312	513	1 651	310	2 469	875	22 957	411	29 685	538	87 345	213	74 642	93	64 412	29	41 633	3 307	325 106
Industrie del vestiario ed abbigliamento ...	16 362	16 322	12 699	34 914	1 331	9 706	966	20 662	163	11 078	75	10 888	29	10 204	9	6 392	3	4 008	31 637	124 174
Servizi igienici, sanitari e polizia urbana ...	1 879	1 856	2 951	7 629	93	678	56	1 256	5	347	4	657	3	1 142	1	771	1	1 307	4 993	15 643
Industrie chimiche.....	157	156	445	1 420	175	1 321	228	5 211	60	4 197	34	5 060	11	3 719	3	2 021	5	9 059	1 118	32 164
Distribuzione di forza motrice, luce, acqua, ecc.	282	265	434	1 268	138	1 073	157	3 733	25	1 661	11	1 940	5	1 595	1 052	11 535
Trasporti e comunicazioni.....	5 511	5 461	4 260	12 445	927	6 930	545	10 773	73	5 029	50	8 213	23	7 375	9	5 137	4	6 092	11 402	67 455
Combinazioni di industrie di diverse classi.....	37	37	87	274	22	172	5	101	2	110	2	334	1	394	1	602	157	2 024
<i>Totale Industria.....</i>	<i>43 538</i>	<i>43 231</i>	<i>52 099</i>	<i>147 323</i>	<i>8 363</i>	<i>63 027</i>	<i>7 819</i>	<i>172 138</i>	<i>1 414</i>	<i>98 783</i>	<i>1 127</i>	<i>177 076</i>	<i>385</i>	<i>133 107</i>	<i>165</i>	<i>112 251</i>	<i>64</i>	<i>99 677</i>	<i>..</i>	<i>..</i>	<i>114 974</i>	<i>1 046 616</i>
Credito, cambio, assicurazione.....	1 365	1 296	1 047	3 025	208	1 573	214	4 938	35	2 376	16	2 395	9	3 294	1	912	1	1 009	2 896	20 818
Commercio al grosso } di animali vivi, ecc.....	3 083	3 051	2 113	5 681	230	1 704	132	2 440	13	968	1	155	5 572	13 999
Commercio al grosso } » generi alimentari	1 129	1 108	1 696	4 875	263	1 913	79	1 384	4	239	3	392	3 173	9 911
Commercio al grosso } » filati, tessuti, ecc.....	115	114	353	1 148	114	858	108	1 997	6	467	2	390	1	285	699	5 259
Commercio al grosso } » altri generi ed esercizi misti.....	189	189	357	1 100	123	918	89	1 808	8	572	4	523	1	310	771	5 420
Attività ausiliarie del commercio	6 773	6 744	1 937	5 511	290	2 098	108	1 941	4	262	2	339	9 114	16 895
Commercio al minuto } di metalli, macchine, ecc.....	824	811	1 359	3 703	212	1 549	121	2 413	4	227	1	122	2 521	8 825
Commercio al minuto } » generi alimentari.....	21 823	21 529	24 628	59 288	388	2 661	95	1 803	2	151	46 936	85 432
Commercio al minuto } » filati, tessuti, ecc.....	8 181	8 141	6 114	15 078	295	2 167	109	1 949	6	406	1	136	14 706	27 877
Commercio al minuto } » mobili, vetrerie, ecc.....	1 375	1 368	1 749	4 798	193	1 412	109	2 027	3	202	3 429	9 807
Commercio al minuto } » oggetti d'arte	1 799	1 791	1 877	4 852	127	958	59	1 080	2	108	3 864	8 789
Commercio al minuto } » prodotti chimici	1 616	1 600	1 724	4 445	97	702	57	1 004	4	272	3 498	8 023
Commercio al minuto } » oggetti usati.....	1 556	1 556	632	1 541	34	258	27	505	1	61	2 250	3 921
Commercio al minuto } misto	118	115	109	274	7	53	8	215	2	286	4	1 556	1	702	249	3 201
Alberghi, trattorie, caffè, ecc.....	8 889	8 810	17 262	42 597	617	4 452	243	5 093	26	1 776	5	680	27 042	63 408
Spettacoli pubblici	133	125	330	1 028	93	681	61	1 206	2	233	619	3 273
Editori di libri, musica, ecc.....	31	31	109	324	23	174	21	514	6	484	5	670	2	525	197	2 722
Gestioni diverse	871	848	405	1 082	41	296	42	913	3	213	4	716	2	753	1 368	4 821
<i>Totale Commercio.....</i>	<i>59 870</i>	<i>59 227</i>	<i>63 801</i>	<i>160 350</i>	<i>3 355</i>	<i>24 427</i>	<i>1 682</i>	<i>33 230</i>	<i>127</i>	<i>8 784</i>	<i>48</i>	<i>7 037</i>	<i>19</i>	<i>6 723</i>	<i>2</i>	<i>1 614</i>	<i>1</i>	<i>1 009</i>	<i>..</i>	<i>..</i>	<i>128 905</i>	<i>302 401</i>
TOTALE GENERALE...	103 408	102 461	115 900	307 673	11 718	87 454	9 501	205 368	1 541	107 567	1 175	184 113	404	139 830	167	113 865	65	100 636	243 879	1 349 017

TAVOLA II. — Addetti ripartiti per sesso e per forma di attività.

Tutti gli esercizi del Compartimento.

LOMBARDIA.

CLASSI	Proprietari, conduttori o gerenti			Personale direttivo			Personale amministrativo			Personale tecnico			Personale addetto alla vendita			Operai			In complesso				Personale a domicilio			
	M	F	MF	M	F	MF	M	F	MF	M	F	MF	M	F	MF	M	F	MF	M	F	MF	di cui stranieri	Esercizi	M	F	MF
Industrie connesse con l'agricoltura	1 527	53	1 580	56	3	59	51	23	74	25	..	25	36	5	41	2 254	696	2 950	3 949	780	4 729	7	1	2	..	2
Pesca	966	14	980	2	..	2	..	1	1	1	..	1	17	3	20	102	9	111	1 088	27	1 115
Miniere e cave	807	13	820	79	2	81	65	39	104	32	3	35	48	1	49	6 442	248	6 690	7 473	306	7 779	4
Industrie del legno ed affini	22 218	465	22 683	250	12	262	447	209	656	100	1	101	235	90	325	30 215	2 825	33 040	53 465	3 602	57 067	36	42	368	76	444
Industrie alimentari ed affini	16 334	4 664	20 998	607	27	634	1 653	670	2 323	235	19	254	874	1 096	1 970	24 000	6 516	30 516	43 703	12 992	56 695	74	33	43	24	67
Industrie delle pelli, cuoi, pelo, penne, ecc.	2 208	204	2 412	183	13	196	398	246	644	69	4	73	63	31	94	9 319	9 224	18 543	12 240	9 722	21 962	29	21	28	76	104
Industria della carta	678	135	813	117	8	125	308	218	526	83	19	102	25	18	43	7 116	7 083	14 199	8 327	7 481	15 808	8	13	4	24	23
Industrie poligrafiche	1 787	253	2 040	154	13	167	392	288	680	135	1	136	66	60	126	9 259	2 661	11 920	11 793	3 276	15 069	26	15	14	9	23
Industrie siderurgiche e metallurgiche ..	1 235	52	1 287	258	5	263	1 316	556	1 872	695	11	706	21	3	24	41 464	3 078	44 472	44 989	3 635	48 624	51	13	53	..	59
Industrie meccaniche	19 194	752	19 946	1 118	38	1 156	4 339	2 366	6 705	2397	39	2436	435	164	599	93 381	14 477	107 858	120 864	17 836	138 700	525	40	84	79	163
Lavorazione dei minerali, esclusi i metalli	2 978	165	3 143	288	18	306	636	269	905	111	2	113	69	18	87	23 334	3 695	27 029	27 416	4 167	31 583	34	11	10	35	45
Industria delle costruzioni	7 181	107	7 288	366	12	378	652	307	959	627	1	628	197	21	218	59 512	401	59 913	68 535	849	69 384	57	5	13	10	23
Industrie tessili	2 866	608	3 474	1 459	112	1 571	3 169	1 788	4 957	1102	73	1175	114	95	209	65 278	248 442	313 720	73 988	251 118	325 106	333	140	529	2701	3230
Industrie del vestiario ed abbigliamento.	23 897	14 366	38 263	390	166	556	1 136	973	2 109	125	32	157	642	802	1 444	22 155	54 490	81 645	53 345	70 829	124 174	102	710	1112	2874	3986
Servizi igienici, sanitari e polizia urbana	5 156	317	5 473	152	9	161	124	42	166	82	14	96	364	73	437	7 713	1 597	9 310	13 591	2 052	15 643	9	6	6	1	7
Industrie chimiche	1 149	116	1 265	554	20	574	2 447	1 532	3 979	803	24	827	175	26	201	15 819	9 499	25 318	20 947	11 217	32 164	173	7	5	5	10
Distrib. di forza motrice, luce, acqua, ecc.	557	46	603	410	3	413	1 005	539	1 544	508	6	514	121	9	130	8 207	124	8 331	10 808	727	11 535	10	1	1	..	1
Trasporti e comunicazioni	10 658	439	11 097	1 717	28	1 745	9 686	1 071	10 757	393	17	410	340	40	380	41 774	1 292	43 066	64 568	2 887	67 455	78	3	4	2	6
Combinazioni di industrie di diverse classi	185	7	192	85	..	85	186	102	288	30	2	32	24	5	29	1 363	35	1 398	1 873	151	2 024	10
Totale Industria.....	121 581	22 776	144 357	8 245	489	8 734	28 010	11 239	39 249	7553	268	7821	3 866	2 560	6 426	473 707	366 322	840 029	642 962	403 654	1 046 616	1610	1061	2276	5916	8192
Credito, cambio, assicurazione	967	23	990	2 618	23	2 641	11 400	2 623	14 023	266	20	286	381	7	388	2 411	79	2 490	18 043	2 775	20 818	224	2	18	..	18
Commercio all-grosso) di animali vivi, ecc.	6 250	345	6 595	322	15	337	885	473	1 358	49	4	53	385	83	468	4 721	467	5 188	12 612	1 387	13 999	63	12	53	2	55
Commercio all-grosso) » generi alimentari	3 696	452	4 148	126	7	133	570	279	849	15	..	15	540	365	905	3 367	494	3 861	8 314	1 597	9 911	11	2	2	..	2
Commercio all-grosso) » filati, tessuti, ecc.	880	115	995	136	9	145	1 047	520	1 567	20	1	21	397	79	476	1 236	819	2 055	3 716	1 543	5 259	54	21	8	163	171
Commercio all-grosso) » altri generi ed esercizi misti ...	758	69	827	209	17	226	919	605	1 524	94	6	100	98	50	148	2 050	545	2 595	4 128	1 292	5 420	100	4	4	4	8
Attività ausiliarie del commercio	9 370	224	9 594	547	41	588	2 289	1 652	3 941	89	2	91	195	94	289	2 009	383	2 392	14 499	2 396	16 895	498	11	14	10	24
Commercio al minuto) di metalli, macchine, ecc.	2 485	531	3 016	225	13	238	1 065	676	1 741	90	13	103	813	259	1 072	2 491	164	2 655	7 169	1 656	8 825	127	9	16	..	16
Commercio al minuto) » generi alimentari	38 166	27 059	65 225	469	132	601	581	229	810	37	30	67	5 073	5 093	10 166	7 270	1 293	8 563	51 596	33 836	85 432	27	25	25	16	41
Commercio al minuto) » filati, tessuti, ecc.	10 214	8 630	18 844	146	51	197	432	349	781	20	11	31	2 274	1 766	4 040	2 108	1 876	3 984	15 194	12 683	27 877	39	81	58	289	347
Commercio al minuto) » mobili, vetrerie, ecc.	3 381	1 069	4 450	117	14	131	389	227	616	60	3	63	423	328	751	3 556	240	3 796	7 926	1 881	9 807	47	7	15	2	17
Commercio al minuto) » oggetti d'arte	3 266	1 569	4 835	89	19	108	253	229	482	20	1	21	497	537	1 034	1 892	427	2 319	6 017	2 772	8 789	35	10	8	4	12
Commercio al minuto) » prodotti chimici	3 318	676	3 994	307	16	323	376	215	591	178	12	190	526	210	736	1 908	281	2 189	6 613	1 410	8 023	23
Commercio al minuto) » oggetti usati	2 188	549	2 737	9	6	15	27	10	37	46	52	98	575	459	1 034	2 845	1 076	3 921	1	2	2	6	8
Commercio al minuto) misto	199	73	272	47	4	51	362	333	695	3	..	3	297	361	658	893	629	1 522	1 801	1 400	3 201	5	3	35	207	242
Alberghi, trattorie, caffè, ecc.	20 671	22 089	42 760	517	384	901	308	196	504	227	110	337	3 913	4 174	8 087	6 668	4 151	10 819	32 304	31 104	63 408	123	14	11	10	21
Spettacoli pubblici	641	162	803	137	9	146	101	62	163	111	45	156	60	67	127	1 617	261	1 878	2 667	606	3 273	4	1	6	2	8
Editori di libri, musica, ecc.	173	29	202	100	5	105	524	474	998	75	9	84	67	25	92	1 018	223	1 241	1 957	765	2 722	7	1	3	..	3
Gestioni diverse	846	277	1 123	247	18	265	783	112	895	31	1	32	114	64	178	2 186	142	2 328	4 207	614	4 821	..	4	8	3	11
Totale Commercio	107 469	63 931	171 400	6 368	783	7 151	22 311	9 264	31 575	1385	268	1653	16 099	13 614	29 713	47 976	12 933	60 909	201 608	100 793	302 401	1388	209	286	718	1004
TOTALE GENERALE ...	229 050	86 707	315 757	14 613	1272	15 885	50 321	20 503	70 824	8938	536	9474	19 965	16 174	36 139	521 683	379 255	900 938	844 570	504 447	1 349 017	2998	1270	2562	6634	9196

TAVOLA III. — Operai ripartiti per sesso e per gruppi di età.

Tutti gli esercizi del Compartimento.

LOMBARDIA.

CLASSI	MASCHI					FEMMINE						IN COMPLESSO				
	meno di 15 anni	da 15 a 18 anni	da 19 a 65 anni	oltre 65 anni	TOTALE	meno di 15 anni	da 15 a 18 anni	da 19 a 65 anni	oltre 65 anni	TOTALE	di cui nubili	meno di 15 anni	da 15 a 18 anni	da 19 a 65 anni	oltre 65 anni	TOTALE
	Industrie connesse con l'agricoltura.....	25	151	2 052	26	2 254	52	172	470	2	696	425	77	323	2 522	28
Pesca	6	19	77	..	102	..	1	8	..	9	3	6	20	85	..	111
Miniere e cave	164	480	5 718	80	6 442	10	65	173	..	248	94	174	545	5 891	80	6 690
Industrie del legno ed affini	3 594	6 494	19 842	285	30 215	295	609	1 888	33	2 825	1 733	3 889	7 103	21 730	318	33 040
Industrie alimentari ed affini	1 216	3 219	19 199	366	24 000	397	1 105	4 970	44	6 516	3 379	1 613	4 324	24 169	410	30 516
Industrie delle pelli, cuoi, pelo, penne, ecc...	837	1 379	6 936	167	9 319	1 017	2 055	6 135	17	9 224	5 609	1 854	3 434	13 071	184	18 543
Industria della carta	460	914	5 563	179	7 116	836	1 506	4 693	48	7 083	4 268	1 296	2 420	10 256	227	14 199
Industrie poligrafiche	867	1 731	6 538	123	9 259	250	577	1 831	3	2 661	1 581	1 117	2 308	8 369	126	11 920
Industrie siderurgiche e metallurgiche	639	2 941	37 363	521	41 464	120	512	2 356	20	3 008	1 462	759	3 453	39 719	541	44 472
Industrie meccaniche	5 833	14 268	72 364	916	93 381	799	2 321	11 327	30	14 477	7 602	6 632	16 589	83 691	946	107 358
Lavorazione dei minerali, esclusi i metalli....	975	2 414	19 540	405	23 334	252	732	2 699	12	3 695	1 698	1 227	3 146	22 239	417	27 029
Industria delle costruzioni.....	3 819	10 928	43 965	800	59 512	19	104	277	1	401	290	3 838	11 032	44 242	801	59 913
Industrie tessili	2 962	6 828	54 235	1 233	65 278	28 218	55 810	163 080	1 334	248 442	153 974	31 180	62 638	217 315	2 587	313 720
Industrie del vestiario, ed abbigliamento....	2 863	5 258	18 663	371	27 155	6 272	13 835	34 155	228	54 490	36 937	9 135	19 093	52 818	599	81 645
Servizi igienici, sanitari, e polizia urbana...	681	960	6 027	45	7 713	26	69	1 485	17	1 597	1 281	707	1 029	7 512	62	9 310
Industrie chimiche	315	961	14 244	299	15 819	503	1 123	7 837	36	9 499	4 817	818	2 081	22 081	335	25 318
Distribuzione di forza motrice, luce, acqua, ecc.	64	344	7 717	82	8 207	6	24	94	..	124	64	70	368	7 811	82	8 331
Trasporti e comunicazioni.	170	758	40 660	186	41 774	3	13	1 274	2	1 292	174	173	771	41 934	188	43 066
Combinazioni di industrie di diverse classi...	51	86	1 222	4	1 363	..	2	33	..	35	10	51	88	1 255	4	1 398
Totale Industria.....	25 541	60 133	381 925	6 108	473 707	39 075	80 635	244 785	1 827	366 322	225 451	64 616	140 768	626 710	7 935	840 029
Credito, cambio, assicurazione.....	22	195	2 158	36	2 411	..	6	70	3	79	21	22	201	2 228	39	2 490
Commercio all'ingrosso	116	279	4 233	93	4 721	17	82	362	6	467	233	133	361	4 595	99	5 188
» generi alimentari	68	165	3 065	69	3 367	22	62	407	3	494	243	90	227	3 472	72	3 861
» filati, tessuti, ecc.	51	170	986	29	1 236	73	146	598	2	819	494	124	316	1 584	31	2 055
» altri generi ed esercizi misti	64	223	1 733	30	2 050	31	105	407	2	545	253	95	328	2 140	32	2 595
Attività ausiliarie del commercio.....	91	235	1 641	42	2 009	30	68	282	3	383	194	121	303	1 923	45	2 392
Commercio al minuto	207	452	1 787	45	2 491	7	36	121	..	164	77	214	488	1 908	45	2 655
» generi alimentari	987	1 702	4 486	95	7 270	88	239	947	19	1 293	555	1 075	1 941	5 433	114	8 563
» filati, tessuti, ecc.	391	498	1 171	48	2 108	206	524	1 113	33	1 876	1 129	597	1 022	2 284	81	3 984
» mobili, vetrerie, ecc.	420	732	2 357	47	3 556	10	36	188	6	240	110	430	768	2 545	53	3 796
» oggetti d'arte.....	249	382	1 197	64	1 892	44	108	272	3	427	238	293	490	1 469	67	2 319
» prodotti chimici	74	201	1 589	44	1 908	10	37	230	4	281	117	84	238	1 819	48	2 189
» oggetti usati.....	19	40	498	18	575	15	28	406	10	459	200	34	68	904	28	1 034
misto	25	22	790	56	893	83	165	376	5	629	209	108	187	1 166	61	1 522
Alberghi, trattorie, caffè, ecc.	243	823	5 463	139	6 668	104	498	3 497	52	4 151	1 856	347	1 321	8 960	191	10 819
Spettacoli pubblici	22	91	1 446	58	1 617	7	22	232	..	261	114	29	113	1 678	58	1 878
Editori di libri, musica, ecc.	43	64	884	27	1 018	9	47	166	1	223	122	52	111	1 050	28	1 241
Gestioni diverse	4	39	2 105	38	2 186	..	2	137	3	142	75	4	41	2 242	41	2 328
Totale Commercio.....	3 096	6 313	37 589	978	47 976	756	2 211	9 811	155	12 933	6 240	3 852	8 524	47 400	1 133	60 909
TOTALE GENERALE...	28 637	66 446	419 514	7 086	521 683	39 831	82 846	254 596	1 982	379 255	231 691	68 468	149 292	674 110	9 068	900 938

TAVOLA IV. — Esercizi con impiego di caldaie a vapore.

Tutti gli esercizi del Compartimento.

LOMBARDIA.

CLASSI	CALDAIE FISSE						CALDAIE SEMIFISSE			LOCOMOBILI			IN COMPLESSO		
	Per azionamento di motori a vapore			Per riscaldamento ambienti industriali o per altri usi industriali			Numero		Superficie di riscaldamento m. ²	Numero		Superficie di riscaldamento m. ²	esercizi	caldaie	Superficie di riscaldamento m. ²
	Numero		Superficie di riscaldamento m. ²	Numero		Superficie di riscaldamento m. ²	esercizi	caldaie		Numero					
	esercizi	caldaie		esercizi	caldaie				esercizi	caldaie					
Industrie connesse con l'agricoltura	9	11	61	2	2	17	4	6	41	262	458	3 518	277	477	3 637
Pesca
Miniere e cave	1	1	7	1	2	138	2	2	24	2	4	48	6	9	217
Industrie del legno ed affini	8	11	625	53	63	6 729	9	10	164	9	9	82	79	93	7 600
Industrie alimentari ed affini	80	129	11 116	194	292	218 514	125	133	1 451	45	106	846	444	660	231 927
Industrie delle pelli, cuoi, pelo, penne, ecc...	6	8	458	76	101	3 753	18	23	484	3	3	25	103	135	4 720
Industria della carta	18	34	3 942	33	46	3 170	7	8	946	1	1	20	59	89	8 078
Industrie poligrafiche	1	1	53	15	21	4 523	2	2	2 600	18	24	7 176
Industrie siderurgiche e metallurgiche	8	14	780	53	92	5 082	12	14	176	3	6	40	76	126	6 078
Industrie meccaniche	11	13	1 038	118	241	98 425	15	17	20 183	16	60	467	160	331	120 113
Lavorazione dei minerali, esclusi i metalli...	4	4	604	7	24	1 908	4	5	158	2	3	49	27	36	2 719
Industria delle costruzioni	2	3	49	7	8	311	5	6	65	7	81	805	21	98	1 230
Industrie tessili	210	291	28 011	943	1 422	172 045	118	136	6 811	11	11	167	1 282	1 860	207 034
Industrie del vestiario ed abbigliamento	12	17	862	172	261	27 336	34	39	914	1	1	10	219	318	29 122
Servizi igienici, sanitari e polizia urbana ..	3	5	135	30	60	4 111	6	10	69	39	75	4 315
Industrie chimiche	15	37	2 989	154	273	18 134	45	53	2 129	6	8	67	220	371	23 319
Distribuzione di forza motrice, luce, acqua, ecc.	15	74	33 007	14	28	2 783	5	6	600	3	3	12	37	111	36 402
Trasporti e comunicazioni	3	5	175	9	14	271	5	5	46	5	17	788	22	41	1 280
Combinazioni di industrie di diverse classi...	1	2	104	2	3	82	2	2	21	10	14	162	15	21	370
<i>Totale Industria.....</i>	<i>407</i>	<i>660</i>	<i>84 016</i>	<i>1 893</i>	<i>2 953</i>	<i>567 332</i>	<i>418</i>	<i>477</i>	<i>36 832</i>	<i>386</i>	<i>785</i>	<i>7 107</i>	<i>3 104</i>	<i>4 875</i>	<i>695 337</i>
Credito, cambio, assicurazione	3	20	7 575	3	20	7 575
Commercio all'ingrosso	3	7	763	5	12	2 119	2	2	46	3	3	24	13	24	2 952
di animali vivi, ecc.	8	11	439	3	3	21	11	14	460
» generi alimentari	8	13	1 097	1	1	35	9	14	1 132
» filati, tessuti, ecc.	2	4	250	9	11	931	1	1	10	1	13	103	13	29	1 291
» altri generi ed esercizi misti	2	4	251	1	1	21	3	5	272
Attività ausiliarie del commercio	1	1	14	1	1	14
di metalli, macchine, ecc.	4	4	26	6	6	44	5	5	528	1	1	5	16	16	603
» generi alimentari	1	1	9	1	1	9
» filati, tessuti, ecc.	1	1	34	1	1	4	2	2	38
» mobili, vetrerie, ecc.	4	4	434	4	4	434
» oggetti d'arte	5	7	794	1	1	24	3	3	8	9	11	826
» prodotti chimici	1	3	1 200	1	3	1 200
» oggetti usati	5	10	5 331	2	2	43	7	12	5 374
misto	6	7	265	98	132	13 718	67	76	160	2	2	11	171	217	14 154
Alberghi, trattorie, caffè, ecc.	7	11	1 111	1	1	10	8	12	1 121
Spettacoli pubblici	2	3	68	2	3	68
Editori di libri, musica, ecc.	2	2	138	1	3	36	3	5	174
Gestioni diverse
<i>Totale Commercio.....</i>	<i>16</i>	<i>23</i>	<i>1 338</i>	<i>163</i>	<i>249</i>	<i>35 250</i>	<i>85</i>	<i>96</i>	<i>928</i>	<i>13</i>	<i>25</i>	<i>181</i>	<i>277</i>	<i>393</i>	<i>37 697</i>
TOTALE GENERALE...	423	683	85 354	2 056	3 202	602 582	503	573	37 810	399	810	7 288	3 381	5 268	733 034

TAVOLA V. — Esercizi ripartiti a seconda dei mezzi di trasporto usati.

Tutti gli esercizi del Compartimento.

LOMBARDIA.

CLASSI	Complesso degli esercizi che impiegano mezzi meccanici di trasporto	Esercizi con impiego di mezzi meccanici di trasporto terrestri									Esercizi con impiego di mezzi meccanici di trasporto per via d'acqua	Esercizi con impiego di mezzi di trasporto per via d'aria	Esercizi che impiegano animali da tiro					
		Esercizi	con motori a vapore			con motori a scoppio			con motori elettrici				Esercizi	Cavalli	Muli	Asini	Buoi	
			Numero		Potenza complessiva HP	Numero		Potenza complessiva HP	Numero									Potenza complessiva HP
			esercizi	mezzi meccanici		esercizi	mezzi meccanici		esercizi	mezzi meccanici								
Industrie connesse con l'agricoltura.....	154	154	35	41	870	118	169	3 137	1	2	24	142	190	32	15	34
Pesca	109	6	1	4	205	5	8	238	(1) 103	..	9	14
Miniere e cave	75	44	4	5	395	33	59	2 129	7	14	173	(2) 31	..	208	520	69	31	27
Industrie del legno ed affini	197	193	1	1	10	185	241	4 033	7	14	114	(3) 4	..	651	760	51	59	27
Industrie alimentari ed affini	831	828	26	33	611	784	1 346	29 890	18	23	306	(3) 3	..	4 583	5 839	724	212	64
Industrie delle pelli, cuoi, pelo, penne, ecc. ..	82	82	81	120	2 636	1	1	2	83	96	1	6	4
Industria della carta.....	73	73	71	125	2 979	2	3	20	59	95	14	5	5
Industrie poligrafiche	74	74	1	1	25	73	100	1 691	3	3
Industrie siderurgiche e metallurgiche.....	145	144	16	39	4 130	116	252	5 777	12	72	3 723	(4) 1	..	128	219	14	26	3
Industrie meccaniche	736	732	11	25	1 120	698	1 194	22 627	23	81	4 167	(5) 2	(10) 2	383	397	25	46	5
Lavorazione dei minerali, esclusi i metalli..	235	228	6	10	156	204	335	8 451	18	28	536	(6) 7	..	435	934	132	60	98
Industria delle costruzioni	249	245	13	23	855	223	352	6 704	9	20	276	(4) 1	(11) 3	711	1 220	104	62	39
Industrie tessili	629	625	3	3	54	606	1 129	28 707	16	30	496	(1) 4	..	441	587	18	38	18
Industrie del vestiario ed abbigliamento....	312	312	310	399	7 503	2	2	7	649	643	16	27	6
Servizi igienici, sanitari e polizia urbana. ...	59	59	1	1	14	55	247	7 080	3	15	329	97	336	19	18	1
Industrie chimiche	231	231	4	8	745	220	472	11 464	7	13	155	150	221	10	15	..
Distribuzione di forza motrice, luce, acqua, ecc.	141	137	2	3	92	127	328	5 820	5	13	474	(7) 5	(12) 2	59	77	3	8	4
Trasporti e comunicazioni	2 096	1 927	60	87	445 835	1 815	5 192	121 871	52	967	155 343	(8) 139	..	5 641	10 555	1 244	362	395
Combinazioni di industrie di diverse classi..	48	48	1	2	27	47	66	1 334	43	65	3	7	..
Totale Industria.....	6 476	6 139	185	1 016	455 204	5 771	12 134	274 071	183	1 298	166 145	330	7	14 458	22 768	2 482	997	730
Credito, cambio, assicurazione.....	83	86	86	125	2 075	2	4	1
di animali vivi, ecc.....	326	323	5	7	449	315	431	8 399	3	4	19	(9) 3	..	2 449	3 526	369	70	107
» generi alimentari.....	436	435	2	2	157	431	605	12 555	2	10	58	(4) 1	..	1 516	2 213	8	26	4
» filati, tessuti, ecc.....	76	76	2	2	26	74	116	2 357	21	28	..	2	..
» altri generi ed esercizi misti.	71	71	2	2	36	69	99	2 141	89	113	7	1	5
Attività ausiliarie del commercio.....	337	337	5	5	76	332	417	6 872	620	713	19	21	12
di metalli, macchine, ecc.....	196	196	4	5	106	191	263	4 575	1	2	36	114	153	17	8	..
» generi alimentari	716	713	2	2	52	704	834	17 205	7	7	124	(4) 3	..	8 824	8 271	981	801	30
» filati, tessuti, ecc.....	263	263	263	295	5 185	1 619	1 508	78	93	25
» mobili, vetrerie, ecc.....	107	107	106	137	2 839	1	1	2	390	374	39	38	..
» oggetti d'arte	55	55	55	59	1 365	101	102	4	10	4
» prodotti chimici	116	113	112	234	6 016	1	1	11	(1) 3	..	750	839	243	45	77
» oggetti usati	51	51	1	1	60	50	64	1 320	849	798	106	128	2
misto	7	7	7	27	570	52	66	2	6	..
Alberghi, trattorie, caffè, ecc.....	201	197	1	2	4	194	241	5 057	2	2	51	(4) 4	..	1 370	1 389	150	73	32
Spettacoli pubblici	17	17	17	30	835	3	16	..	1	..
Editori di libri, musica, ecc.....	18	18	17	41	798	1	2	20
Gestioni diverse	24	24	23	39	667	1	1	20	31	84	6	4	2
Totale Commercio.....	3 103	3 089	24	28	936	3 046	4 087	80 831	19	30	341	14	..	18 803	20 197	2 106	1 327	300
TOTALE GENERALE...	9 579	9 228	209	1 044	456 170	8 817	16 221	354 902	202	1 328	166 485	344	7	33 261	42 965	4 588	2 324	1 030

(1) Vedansi note alle pagg. 126 e 137. — (2) Vedansi note alle pagg. 126, 137, 181 e 203. — (3) Vedansi note alle pagg. 126 e 137. — (4) Vedasi nota a pag. 137. — (5) Vedansi note alle pagg. 137 e 203. — (6) Vedansi note alle pagg. 115, 137, 159 e 203. — (7) Vedansi note alle pagg. 126 e 203. — (8) Vedansi note alle pagg. 115, 126, 137, 159, 181 e 203. — (9) Vedansi note alle pagg. 115 e 137. — (10) Vedansi note alle pagg. 115 e 170. — (11) Vedasi nota a pag. 192. — (12) Vedasi nota a pag. 203.

TAVOLA VI. — Esercizi ripartiti secondo il numero degli addetti.

Esercizi che usano forza motrice.

LOMBARDIA.

CLASSI	ESERCIZI CON																In				
	non più di 1 addetto		2 a 5 addetti		6 a 10 addetti		11 a 50 addetti		51 a 100 addetti		101 a 250 addetti		251 a 500 addetti		501 a 1000 addetti		oltre 1000 addetti		compless.		
	Esercizi	Addetti	Esercizi	Addetti	Esercizi	Addetti	Esercizi	Addetti	Esercizi	Addetti	Esercizi	Addetti	Esercizi	Addetti	Esercizi	Addetti	Esercizi	Addetti	Esercizi	Addetti	
Industrie connesse con l'agricoltura.....	128	124	345	982	78	585	32	516	2	135	1	196	586	2 538
Pesca	1	4	1	18	2	22
Miniere e cave	4	4	14	49	20	142	77	1 756	12	791	7	949	2	557	136	4 248
Industrie del legno ed affini	691	679	2 619	8 115	660	5 140	506	9 689	57	3 840	22	3 244	3	1 059	4 558	31 757
Industrie alimentari ed affini	1 332	1 318	6 556	19 882	883	6 434	394	8 056	64	4 445	28	4 214	3	824	1	1 003	..	9 261	46 176
Industrie delle pelli, cuoi, pelo, penne, ecc.	38	37	107	374	138	1 074	236	5 479	45	3 249	33	4 721	6	2 325	3	1 665	606	18 924
Industria della carta	7	7	69	225	63	486	163	4 184	19	1 317	16	2 434	5	1 833	4	2 299	1	1 088	..	347	13 873
Industrie poligrafiche	26	26	293	1 005	199	1 528	232	5 221	25	1 631	13	2 307	2	642	1	630	791	12 990
Industrie siderurgiche e metallurgiche	26	24	209	731	134	1 049	230	5 203	47	3 201	33	5 169	13	4 427	15	10 618	10	17 363	..	717	47 785
Industrie meccaniche	717	712	3 269	10 164	1 107	8 353	1 109	23 967	167	11 571	115	17 880	37	13 090	21	14 095	9	16 827	..	6 551	116 659
Lavorazione dei minerali, esclusi i metalli ..	35	32	237	821	175	1 358	324	7 592	45	3 105	43	6 788	9	2 953	1	950	1	1 297	..	870	24 896
Industria delle costruzioni	21	21	149	462	101	772	184	4 377	59	4 126	53	8 197	13	3 891	2	1 411	582	23 257
Industrie tessili	40	35	211	729	209	1 670	746	20 209	400	28 929	529	86 047	212	74 236	92	63 911	29	41 633	..	2 468	317 399
Industrie del vestiario ed abbigliamento	92	91	945	3 235	376	2 846	612	14 146	137	9 384	68	9 869	29	10 204	9	6 392	3	4 008	..	2 271	60 175
Servizi igienici, sanitari e polizia urbana ..	3	3	37	131	13	99	26	551	5	347	3	480	1	771	1	1 307	..	89	3 689
Industrie chimiche	33	33	187	673	118	920	188	4 359	51	3 564	30	4 415	10	3 301	3	2 021	5	9 059	..	625	28 345
Distribuzione di forza motrice, luce, acqua, ecc	152	140	307	897	107	841	132	3 175	19	1 347	10	1 750	5	1 595	732	9 745
Trasporti e comunicazioni	41	29	185	655	119	907	139	3 112	27	1 952	26	4 153	9	3 121	6	3 549	3	4 783	..	555	22 261
Combinazioni di industrie di diverse classi ..	10	10	47	147	16	125	3	49	1	58	1	118	1	602	79	1 109
<i>Totale Industria.....</i>	<i>3 396</i>	<i>3 325</i>	<i>15 787</i>	<i>49 281</i>	<i>4 516</i>	<i>34 329</i>	<i>5 334</i>	<i>121 659</i>	<i>1 182</i>	<i>82 992</i>	<i>1 031</i>	<i>162 931</i>	<i>358</i>	<i>124 049</i>	<i>159</i>	<i>108 914</i>	<i>63</i>	<i>98 368</i>	<i>..</i>	<i>31 826</i>	<i>785 84</i>
Credito, cambio, assicurazione	5	150	2	135	3	1 185	1	912	11	2 382
Commercio all'ingrosso	38	37	200	635	79	594	68	1 387	10	732	395	3 385
» di animali vivi, ecc.	18	18	197	661	110	826	58	1 107	4	239	2	286	389	3 137
» generi alimentari	2	2	17	59	24	183	32	645	3	204	2	390	1	285	81	1 768
» filati, tessuti, ecc.	6	6	34	120	21	158	34	745	3	242	3	414	1	310	102	1 995
» altri generi ed esercizi misti	4	4	41	137	29	217	28	542	1	93	1	227	104	1 220
Attività ausiliarie del commercio	51	51	188	546	64	462	39	913	2	104	1	122	345	2 198
» di metalli, macchine, ecc.	457	452	3 617	10 130	191	1 346	69	1 411	2	151	4 336	13 490
» generi alimentari	18	18	71	209	17	125	20	442	5	351	131	1 145
» filati, tessuti, ecc.	17	17	117	373	34	248	39	852	3	202	210	1 692
» mobili, vetrerie, ecc.	17	17	75	228	24	175	21	443	2	108	139	971
» oggetti d'arte	86	86	375	1 048	45	324	33	601	2	125	541	2 184
» prodotti chimici	4	4	31	88	8	63	12	209	1	61	56	425
» oggetti usati	4	12	5	136	1	158	4	1 556	1	702	15	2 564
misto	100	99	581	1 788	102	753	105	2 555	23	1 570	5	680	916	7 445
Alberghi, trattorie, caffè, ecc.	37	36	129	412	46	338	27	481	1	123	240	1 387
Spettacoli pubblici	1	1	3	11	2	16	5	142	1	99	4	548	1	264	17	1 081
Editori di libri, musica, ecc.	5	5	4	13	5	37	3	71	1	105	18	231
Gestioni diverse	861	853	5 684	16 470	801	5 865	603	12 832	64	4 416	21	3 059	10	3 600	2	1 614	8 046	48 700
<i>Totale Commercio.....</i>	<i>861</i>	<i>853</i>	<i>5 684</i>	<i>16 470</i>	<i>801</i>	<i>5 865</i>	<i>603</i>	<i>12 832</i>	<i>64</i>	<i>4 416</i>	<i>21</i>	<i>3 059</i>	<i>10</i>	<i>3 600</i>	<i>2</i>	<i>1 614</i>	<i>..</i>	<i>..</i>	<i>..</i>	<i>8 046</i>	<i>48 700</i>
TOTALE GENERALE...	4 257	4 178	21 471	65 751	5 317	40 194	5 937	134 491	1 246	87 408	1 052	165 981	368	127 649	161	110 528	63	98 368	..	39 872	834 548

TAVOLA VII. — Addetti ripartiti per sesso e per forma di attività.

Esercizi che usano forza motrice.

LOMBARDIA.

CLASSI	Proprietari, conduttori o gerenti			Personale direttivo			Personale amministrativo			Personale tecnico			Personale addetto alla vendita			Operai			In complesso				Personale a domicilio				
	M	F	MF	M	F	MF	M	F	MF	M	F	MF	M	F	MF	M	F	MF	M	F	MF	di cui stranieri	Esercizi	M	F	MF	
																											M
Industrie connesse con l'agricoltura	742	19	761	30	..	30	16	7	23	19	..	19	28	3	31	1 444	230	1 674	2 279	259	2 538	..	1	2	..	2	
Pesca	1	..	1	1	..	1	..	1	1	1	..	1	18	..	18	21	1	22	
Miniere e cave	118	4	122	45	2	47	44	20	64	22	3	25	4	..	4	3 781	205	3 986	4 014	234	4 248	4	
Industrie del legno ed affini	6 870	164	7 034	197	8	205	368	172	540	70	1	71	86	24	110	21 514	2 283	23 797	29 105	2 652	31 757	29	20	211	36	247	
Industrie alimentari ed affini	11 260	3 505	14 765	488	20	508	1 321	537	1 858	211	19	230	670	828	1 498	21 006	6 311	27 317	34 956	11 220	46 176	68	20	35	12	47	
Industrie delle pelli, cuoi, pelo, penne, ecc. ...	812	74	886	150	11	161	333	210	543	67	4	71	23	10	33	8 468	8 762	17 230	9 853	9 071	18 924	18	15	21	55	76	
Industria della carta	405	78	483	96	6	102	240	163	403	77	18	95	15	10	25	6 600	6 165	12 765	7 433	6 440	13 873	5	6	..	20	20	
Industrie poligrafiche	1 046	103	1 149	125	5	130	307	231	538	87	..	87	34	25	59	8 594	2 433	11 027	10 193	2 797	12 990	14	4	2	2	4	
Industrie siderurgiche e metallurgiche	1 092	48	1 140	216	3	219	1 088	425	1 513	676	11	687	17	1	18	41 242	2 966	44 208	44 331	3 454	47 785	18	13	53	..	53	
Industrie meccaniche	9 044	362	9 406	931	31	962	3 792	1977	5 769	2149	32	2181	180	66	246	84 569	13 526	98 095	100 665	15 994	116 659	468	22	37	26	63	
Lavorazione dei minerali, esclusi i metalli ...	1 161	85	1 246	217	2	219	510	207	717	99	1	100	28	10	38	19 123	3 453	22 576	21 138	3 758	24 896	24	9	8	17	25	
Industria delle costruzioni	826	21	847	113	2	115	250	126	376	302	..	302	13	4	17	21 245	355	21 600	22 749	508	23 257	20	
Industrie tessili	2 203	292	2 495	1 234	98	1 332	2 330	1243	3 573	1022	58	1075	36	38	74	63 904	244 946	308 850	70 729	246 670	317 399	303	88	419	1281	1703	
Industrie del vestiario ed abbigliamento	2 740	1 339	4 079	269	46	315	951	723	1 674	101	15	116	190	211	401	15 756	37 834	53 590	20 007	40 168	60 175	70	193	386	1686	2072	
Servizi igienici, sanitari e polizia urbana	64	14	78	45	3	48	38	20	58	50	1	51	4	28	32	2 379	1 043	3 422	2 580	1 109	3 689	3	1	109	3	1	
Industrie chimiche	670	50	720	381	16	397	1 635	1072	2 707	751	23	774	42	10	52	14 743	8 952	23 695	18 222	10 123	28 345	127	5	4	3	7	
Distribuzione di forza motrice, luce, acqua, ecc.	372	27	399	279	3	282	803	382	1 185	373	1	374	99	5	104	7 287	114	7 401	9 213	532	9 745	4	1	1	..	1	
Trasporti e comunicazioni	549	36	585	262	16	278	2 692	352	3 045	175	6	181	33	5	38	17 482	652	18 134	21 194	1 067	22 261	7	2	1	1	2	
Combinazioni di industrie di diverse classi ...	99	1	100	24	..	24	28	2	30	9	..	9	11	2	13	915	18	933	1 086	23	1 109	
<i>Totale Industria</i>	<i>40 074</i>	<i>6 222</i>	<i>46 296</i>	<i>5 103</i>	<i>272</i>	<i>5 375</i>	<i>16 747</i>	<i>7870</i>	<i>24 617</i>	<i>6261</i>	<i>188</i>	<i>6449</i>	<i>1 513</i>	<i>1 280</i>	<i>2 793</i>	<i>360 070</i>	<i>340 248</i>	<i>700 318</i>	<i>429 768</i>	<i>356 080</i>	<i>785 848</i>	<i>1212</i>	<i>400</i>	<i>1180</i>	<i>3143</i>	<i>4323</i>	
Credito, cambio, assicurazione	1	..	1	253	..	253	1 419	215	1 634	13	..	13	475	6	481	2 161	221	2 382	57	
Commercio all'ingrosso	di animali vivi, ecc.	464	32	496	80	4	84	250	118	368	16	..	16	58	14	72	2 075	274	2 349	2 943	442	3 385	5	2	11	..	11
• generi alimentari	576	47	623	51	1	52	277	124	401	9	..	9	91	21	112	1 526	414	1 940	2 530	607	3 137	3	1	1	..	1	
• filati, tessuti, ecc.	128	14	142	35	1	36	274	145	419	12	..	12	43	3	46	512	601	1 113	1 004	764	1 768	6	5	..	38	38	
• altri generi ed esercizi misti	116	9	125	35	3	38	186	139	325	17	1	18	5	..	5	1 060	421	1 484	1 419	576	1 995	16	3	3	1	4	
Attività ausiliarie del commercio	123	6	129	47	1	48	205	150	355	23	..	23	30	37	67	366	232	598	794	426	1 220	21	2	2	10	12	
Commercio al minuto	di metalli, macchine, ecc.	404	65	469	52	3	55	252	202	454	20	..	20	82	18	100	1 016	84	1 100	1 826	372	2 198	43
• generi alimentari	4 605	2 891	7 496	119	16	135	228	97	325	9	6	15	1 474	717	2 191	2 987	341	3 328	9 422	4 068	13 490	7	9	9	4	13	
• filati, tessuti, ecc.	111	68	179	22	1	23	33	57	90	3	1	4	134	26	160	205	484	689	508	637	1 145	4	4	..	31	31	
• mobili, vetrerie, ecc.	268	41	309	26	..	26	109	68	177	31	..	31	45	12	57	1 000	92	1 092	1 479	213	1 692	23	
• oggetti d'arte	167	31	208	9	1	10	26	22	48	2	1	3	16	14	30	438	234	672	658	313	971	4	1	1	..	1	
• prodotti chimici	626	136	762	49	..	49	131	51	182	28	1	29	117	21	138	928	96	1 024	1 879	305	2 184	8	
• oggetti usati	70	30	100	4	..	4	11	3	14	178	129	307	263	162	425	1	
misto	8	1	9	37	3	40	302	281	583	3	..	3	239	285	524	794	611	1 405	1 383	1 181	2 564	5	3	35	207	242	
Alberghi, trattorie, caffè, ecc.	1 000	656	1 656	185	35	220	150	60	210	103	51	154	986	298	1 284	2 919	1 002	3 921	5 343	2 102	7 445	65	6	4	4	8	
Spettacoli pubblici	264	63	327	72	4	76	14	11	25	25	5	30	16	21	37	773	119	892	1 164	223	1 387	..	1	6	2	8	
Editori di libri, musica, ecc.	15	3	18	21	..	21	99	94	193	30	..	30	20	3	23	636	160	796	821	260	1 081	1	
Gestioni diverse	9	2	11	14	2	16	15	10	25	1	3	4	121	54	175	160	71	231	..	1	..	1	1	
<i>Totale Commercio</i>	<i>8 955</i>	<i>4 105</i>	<i>13 060</i>	<i>1 111</i>	<i>75</i>	<i>1 186</i>	<i>3 981</i>	<i>1847</i>	<i>5 828</i>	<i>344</i>	<i>66</i>	<i>410</i>	<i>3 357</i>	<i>1 493</i>	<i>4 850</i>	<i>18 009</i>	<i>5 357</i>	<i>23 366</i>	<i>35 757</i>	<i>12 943</i>	<i>48 700</i>	<i>269</i>	<i>38</i>	<i>72</i>	<i>298</i>	<i>370</i>	
TOTALE GENERALE ...	49 029	10 327	59 356	6 214	347	6 561	20 728	9717	30 445	6605	254	6859	4 870	2 773	7 643	378 079	345 605	723 684	465 525	369 023	834 548	1481	438	1252	3441	4693	

TAVOLA VIII. — Operai ripartiti per sesso e per gruppi di età.

Esercizi che usano forza motrice.

LOMBARDIA.

CLASSI	MASCHI					FEMMINE					IN COMPLESSO					
	meno di	da 15 a	da 19 a	oltre	TOTALE	meno di	da 15 a	da 19 a	oltre	TOTALE	di cui nubili	meno di	da 15 a	da 19 a	oltre	TOTALE
	15 anni	18 anni	65 anni	65 anni		15 anni	18 anni	65 anni	65 anni			15 anni	18 anni	65 anni	65 anni	
Industrie connesse con l'agricoltura	21	97	1 305	21	1 444	35	48	145	2	230	179	56	145	1 450	23	1 674
Pesca	1	..	17	..	18	1	..	17	..	18
Miniere e cave	63	240	3 420	58	3 781	10	61	134	..	205	84	73	301	3 554	58	3 986
Industrie del legno ed affini	2 095	3 970	15 224	225	21 514	248	494	1 511	30	2 283	1 460	2 343	4 464	16 735	255	23 797
Industrie alimentari ed affini	1 045	2 693	16 946	322	21 066	382	1 074	4 811	44	6 311	3 286	1 427	3 767	21 757	366	27 317
Industrie delle pelli, cuoi, pelo, penne, ecc. ..	659	1 141	6 515	153	8 468	972	1 956	5 818	16	8 762	5 327	1 631	3 097	12 333	169	17 230
Industria della carta	406	835	5 273	162	6 606	735	1 303	4 101	26	6 165	3 753	1 135	2 138	9 304	188	12 765
Industrie poligrafiche	774	1 583	6 121	116	8 594	235	530	1 665	3	2 433	1 433	1 009	2 113	7 786	119	11 027
Industrie siderurgiche e metallurgiche	622	2 908	37 194	518	41 242	117	500	2 329	20	2 966	1 450	739	3 408	39 523	538	44 208
Industrie meccaniche	4 466	12 027	67 277	799	84 569	706	2 123	10 675	22	13 526	7 248	5 172	14 150	77 952	821	98 095
Lavorazione dei minerali, esclusi i metalli ...	719	1 853	16 198	353	19 123	241	688	2 512	12	3 453	1 589	960	2 541	18 710	365	22 576
Industria delle costruzioni	1 092	3 112	16 777	234	21 245	17	90	247	1	355	270	1 109	3 202	17 024	265	21 600
Industrie tessili	2 922	6 707	53 051	1 224	63 944	27 811	55 155	160 662	1 318	244 946	149 880	30 733	61 862	213 713	2 542	308 850
Industrie del vestiario ed abbigliamento	957	2 108	12 435	256	15 753	3 219	8 140	26 317	158	37 834	24 620	4 176	10 248	38 752	414	53 590
Servizi igienici, sanitari e polizia urbana ...	4	22	2 341	12	2 379	3	21	1 005	14	1 043	883	7	43	3 346	26	3 422
Industrie chimiche	287	849	13 328	279	14 743	465	1 067	7 387	33	8 952	4 537	752	1 916	20 715	312	23 695
Distribuzione di forza motrice, luce, acqua, ecc.	51	298	6 859	79	7 287	5	24	85	..	114	62	56	322	6 944	79	7 401
Trasporti e comunicazioni	81	344	16 939	68	17 482	..	2	650	..	652	44	81	346	17 639	68	18 134
Combinazioni di industrie di diverse classi ...	35	48	830	2	915	..	2	16	..	18	7	35	50	846	2	933
<i>Totale Industria</i>	<i>16 294</i>	<i>40 835</i>	<i>298 030</i>	<i>4 911</i>	<i>360 070</i>	<i>35 201</i>	<i>73 278</i>	<i>230 070</i>	<i>1 699</i>	<i>340 248</i>	<i>206 112</i>	<i>51 495</i>	<i>114 113</i>	<i>528 100</i>	<i>6 610</i>	<i>700 318</i>
Credito, cambio, assicurazione	2	19	451	3	475	5	1	6	1	2	19	456	4	481
Commercio al grosso																
di animali vivi, ecc.	32	102	1 889	52	2 075	3	50	217	4	274	144	35	152	2 106	56	2 349
» generi alimentari	33	60	1 410	26	1 526	18	60	333	3	414	219	48	120	1 743	29	1 940
» filati, tessuti, ecc.	21	66	413	12	512	58	104	438	1	601	359	79	170	851	13	1 113
» altri generi ed esercizi misti	36	104	904	16	1 060	26	83	313	2	424	193	62	187	1 217	18	1 484
Attività ausiliarie del commercio	9	25	327	5	366	21	34	176	1	232	123	30	59	573	6	598
di metalli, macchine, ecc.	62	200	735	19	1 016	3	20	61	..	84	42	65	220	796	19	1 100
» generi alimentari	327	675	1 958	27	2 987	11	60	267	3	341	158	338	735	2 225	30	3 328
» filati, tessuti, ecc.	31	32	137	5	205	26	78	380	..	484	291	57	110	517	5	689
» mobili, vetrerie, ecc.	105	163	721	11	1 000	1	6	85	..	92	38	106	169	806	11	1 092
» oggetti d'arte	38	112	263	25	438	17	65	151	1	234	133	55	177	414	26	672
» prodotti chimici	10	62	840	16	928	..	17	79	..	96	45	10	79	919	16	1 024
» oggetti usati	8	162	8	178	..	8	119	2	129	60	..	16	281	10	307
misto	21	15	704	54	794	81	163	363	4	611	199	102	178	1 067	58	1 405
Alberghi, trattorie, caffè, ecc.	72	339	2 509	29	2 919	7	83	899	8	1 002	454	79	397	3 408	37	3 921
Spettacoli pubblici	9	38	700	26	773	2	7	110	..	119	38	11	45	810	26	892
Editori di libri, musica, ecc.	31	47	543	15	636	7	28	124	1	160	89	38	75	667	16	796
Gestioni diverse	1	6	112	2	121	..	1	53	..	54	39	1	7	165	2	175
<i>Totale Commercio</i>	<i>837</i>	<i>2 043</i>	<i>14 778</i>	<i>351</i>	<i>18 009</i>	<i>281</i>	<i>872</i>	<i>4 173</i>	<i>31</i>	<i>5 357</i>	<i>2 625</i>	<i>1 118</i>	<i>2 915</i>	<i>18 951</i>	<i>382</i>	<i>23 366</i>
TOTALE GENERALE ...	17 131	42 878	312 808	5 262	378 079	35 482	74 150	234 243	1 730	345 605	208 737	52 613	117 028	547 051	6 992	723 684

TAVOLA IX. — Esercizi ripartiti secondo il numero e la specie dei motori.

Esercizi che usano forza motrice.

LOMBARDIA.

CLASSI	ESERCIZI CON IMPIEGO DI MOTORI																												
	a vento			idraulici			a vapore			a gas			a combustibili liquidi					Totale dei motori a vento, idraulici e termici					elettrici						
	numero	motori	potenza complessiva	numero	motori	potenza complessiva	numero	motori	potenza complessiva	numero	motori	potenza complessiva	benzina e petrolio		olio pesante			numero	motori	potenza complessiva			numero	motori	potenza complessiva				
													numero	potenza complessiva	numero	numero	potenza complessiva			numero	potenza complessiva	numero			potenza complessiva	numero	potenza complessiva	numero	potenza complessiva
	esercizi	motori	HP	esercizi	motori	HP	esercizi	motori	HP	esercizi	motori	HP	esercizi	motori	HP	esercizi	motori	HP	esercizi	motori	HP	esercizi	motori	HP	esercizi	motori	HP	esercizi	motori
Industrie connesse con l'agricoltura	67	82	671	100	178	1 134	8	8	82	288	391	5 321	24	32	91	487	691	7 344	40	315	7 699	136	235	1 756	259	2 015
Pesca	2	6	20	..	20
Miniere e cave	1	3	15	9	13	743	2	3	18	2	5	116	2	2	26	3	3	90	19	29	199	761	48	1 008	127	458	4 331	759	5 090
Industrie del legno ed affini	4	8	19	190	241	1 327	13	15	596	2	2	73	44	44	213	20	22	171	273	332	1 950	103	346	2 399	4 328	8 043	23 327	2 590	25 917
Industrie alimentari ed affini	16	24	66	1617	2270	11 885	136	205	5 930	10	10	238	418	502	2 197	45	51	1 597	2242	3062	17 009	1 933	2 971	21 913	7 197	12 130	42 395	5 711	48 106
Industria delle pelli, cuoi, pelo, penne, ecc.	2	4	13	38	75	447	6	8	350	1	1	6	3	3	86	50	91	503	29	370	902	588	2 678	11 667	1 580	13 247
Industria della carta	41	86	2 559	22	42	5 144	1	1	35	3	3	765	67	132	4 714	1 570	2 219	8 503	337	2 056	24 795	2 278	27 673
Industrie poligrafiche	1	3	2	3	3	51	1	1	50	3	4	32	8	11	32	25	81	138	788	3 309	5 467	385	5 852	
Industrie siderurgiche e metallurgiche	4	7	34	103	217	27 612	7	10	1 919	2	2	4	6	9	1 081	4	3	296	126	248	5 832	11 683	13 431	30 946	664	11 124	131 121	14 004	145 125
Industrie meccaniche	8	14	18	274	459	3 992	17	24	2 562	3	6	136	35	58	650	21	26	1 057	358	587	3 273	1 410	3 732	8 415	6 388	30 359	101 625	12 842	114 467
Lavorazione di minerali, esclusi i metalli.	1	1	9	39	72	2 364	5	6	440	6	6	285	10	11	141	11	12	686	72	108	2 011	614	1 300	3 925	826	3 352	29 371	5 898	35 269
Industria delle costruzioni	2	2	306	2	3	96	1	1	40	9	21	144	7	9	158	21	36	298	300	140	738	573	1 730	10 132	1 405	11 587
Industrie tessili	3	3	12	310	589	49 793	272	377	27 924	9	10	1 041	32	40	1 468	63	81	13 944	689	1100	31 298	25 470	37 414	94 182	2 267	31 146	218 472	23 804	242 276
Industrie del vestiario ed abbigliamento	17	24	149	8	9	257	2	4	39	3	3	343	3	40	194	96	498	788	2 260	6 441	15 511	1 371	16 882
Servizi igienici, sanitari e polizia urbana	1	1	48	2	5	157	1	1	4	4	7	52	..	157	29	88	306	820	177	997
Industrie chimiche	1	1	1	22	43	434	22	34	1 625	1	3	510	8	10	318	11	13	824	65	104	639	820	2 253	3 712	615	6 939	58 097	14 426	72 523
Distribuz. di forza motrice, luce, acqua, ecc.	196	537	882 881	23	60	115759	18	23	558	12	17	324	17	20	9 939	266	657	9 266	650 769	349 428	1.009.461	524	2 897	45 433	16 749	62 182
Trasporti e comunicazioni	1	1	4	13	35	2 012	14	18	330	8	8	285	36	62	1 780	..	851	2 631	531	2 217	33 533	10 922	44 455
Combinazioni di industrie di diverse classi	9	13	278	3	3	112	17	2	314	3	4	372	32	41	434	..	642	1 076	52	223	89	1 412	2 306
<i>Totale Industria</i>	41	68	189	2939	4728	985 547	654	1018	166079	63	77	3 118	902	1153	13 341	246	294	30 371	1845	7338	89 826	695 623	416 196	1.198.645	28 291	125.649	758 817	116 572	875 389
Credito, cambio, assicurazione	2	2	18	1	3	260	3	5	6	..	212	218	9	69	308	53	361
Commercio all'ingrosso	8	12	52	3	5	125	3	3	40	1	1	6	15	21	109	110	4	223	383	714	3 450	454	3 904
» di animali vivi, ecc.	1	1	3	4	5	103	103	288	775	1 833	244	2 077
» generi alimentari	1	1	1	2	3	99	1	1	3	1	1	8	282	505	109	614
» filati, tessuti, ecc.	1	1	25	1	1	..	25	..	25
» altri generi ed esercizi misti	1	1	2	1	1	20	2	2	22	22	101	441	1 399	119	1 509
Attività ausiliarie del commercio	1	1	3	1	1	3	..	104	198	351	27	378
Commercio al minuto	7	9	33	1	1	5	9	9	73	1	1	1	18	20	19	..	3	112	337	467	725	69	774
» di metalli, macchine, ecc.	8	10	29	27	31	101	3	23	127	4 311	4 998	5 933	257	6 190
» generi alimentari	18	20	97	1	1	1	8	10	29	27	31	101	3	23	127	4 311	4 998	5 933	257	6 190
» filati, tessuti, ecc.	1	1	10	1	1	10	2	2	20	20	129	195	208	12	220
» mobili, vetrerie, ecc.	5	5	50	1	1	25	1	1	20	7	7	90	..	5	95	20	362	628	20	648	
» oggetti d'arte	1	1	3	1	1	3	3	139	268	289	30	319	
» prodotti chimici	1	1	2	1	1	7	5	5	35	1	1	60	8	8	102	..	2	10	535	640	1 520	45	1 565
» oggetti usati	1	1	2	1	1	2	2	50	130	382	79	61
misto	1	3	250	1	1	80	2	4	120	..	210	330	15	164	951	282	1 233	
Alberghi, trattorie, caffè, ecc.	5	6	32	1	1	16	1	1	5	2	2	73	9	10	33	70	23	126	909	1 287	1 622	104	1 726
Spettacoli pubblici	2	2	9	2	2	15	4	4	17	4	3	2	236	273	451	81	532
Editori di libri, musica, ecc.	17	269	571	56	627
Gestioni diverse	1	1	12	1	1	12	12	17	50	276	41	317
<i>Totale Commercio</i>	1	1	1	49	59	403	10	14	427	2	2	21	35	37	237	9	11	460	106	124	819	212	488	1 549	7 970	11 582	21 402	2 053	23 455
TOTALE GENERALE	42	69	190	2988	4787	985 950	664	1032	166506	65	79	3 139	937	1190	13 578	255	305	30 831	4951	7462	87 675	695 835	416 684	1.200.194	36 261	137.231	783 219	118 625	888 844

TAVOLA X. — Esercizi ripartiti secondo la specie dei motori e il numero degli addetti.

Esercizi che usano forza motrice.

LOMBARDIA.

CLASSI	ESERCIZI CON															IN COMPLESSO		
	1 a 10 addetti			11 a 50 addetti			51 a 250 addetti			251 a 1000 addetti			oltre 1000 addetti					
	FORZA MOTRICE ADOPERATA NORMALMENTE PER IL FUNZIONAMENTO DEL MACCHINARIO																	
	motori		Potenza complessiva	motori		Potenza complessiva	motori		Potenza complessiva	motori		Potenza complessiva	motori		Potenza complessiva	motori		Potenza complessiva
a vento idraulici e termici	elettrici	a vento idraulici e termici		elettrici	a vento idraulici e termici		elettrici	a vento idraulici e termici		elettrici	a vento idraulici e termici		elettrici	a vento idraulici e termici		elettrici		
HP	HP	HP	HP	HP	HP	HP	HP	HP	HP	HP	HP	HP	HP	HP	HP	HP	HP	
Industrie connesse con l'agricoltura	7 094	1 326	8 420	247	274	521	3	156	159	7 344	1 756	9 100
Pesca	16	16	..	4	4	20	20
Miniere e cave	91	447	538	62	2 264	2 326	46	1 370	1 416	..	250	250	199	4 331	4 530
Industrie del legno ed affini	1 508	12 491	13 999	189	5 699	5 888	58	4 165	4 223	195	972	1 167	1 950	23 327	25 277
Industrie alimentari ed affini	12 991	18 791	31 782	1 948	9 872	11 820	2 034	12 473	14 507	..	826	826	36	433	469	17 009	42 395	59 404
Industrie delle pelli, cuoi, pelo, penne, ecc.	89	947	1 036	217	3 014	3 231	127	5 048	5 175	70	2 658	2 728	503	11 667	12 170
Industria della carta	58	320	378	951	2 647	3 598	985	9 047	10 032	2 090	9 781	11 871	630	3 000	3 630	4 714	24 795	29 509
Industrie poligrafiche	4	965	969	2	2 179	2 181	..	1 754	1 754	26	569	595	32	5 467	5 499
Industrie siderurgiche e metallurgiche	399	1 323	1 722	397	3 344	3 741	221	14 330	14 601	1 455	52 282	53 737	3 360	59 792	63 152	5 832	131 121	136 953
Industrie meccaniche	1 692	10 972	12 664	757	14 752	15 509	292	17 998	18 290	532	25 649	26 181	..	32 254	32 254	3 273	101 625	104 898
Lavorazione dei minerali, esclusi i metalli ...	588	3 678	4 266	674	7 366	8 040	699	14 769	15 468	50	2 198	2 248	..	1 360	1 360	2 011	29 371	31 382
Industria delle costruzioni	10	2 015	2 025	115	1 716	1 831	133	4 179	4 312	40	2 272	2 312	298	10 132	10 480
Industrie tessili	141	2 768	2 909	901	9 298	10 199	8 287	65 286	73 573	16 199	104 919	121 118	5 770	36 201	41 971	31 298	218 472	249 770
Industrie del vestiario ed abbigliamento	22	2 296	2 318	6	2 477	2 483	143	4 347	4 490	23	5 317	5 340	..	1 074	1 074	194	15 511	15 705
Servizi igienici, sanitari e polizia urbana	2	152	154	50	308	358	..	131	131	..	187	187	..	42	42	52	820	872
Industrie chimiche	149	2 996	3 145	268	6 262	6 530	63	8 304	8 367	145	16 028	16 173	14	24 507	24 521	639	58 097	58 736
Distribuzione di forza motrice, luce, acqua, ecc.	1 179	11 856	13 035	5 045	8 801	13 846	2 880	23 212	26 092	160	1 564	1 724	9 264	45 433	54 697
Trasporti e comunicazioni	312	1 643	1 955	658	3 954	4 612	810	11 163	11 973	..	16 732	16 732	..	41	41	1 780	33 533	35 313
Combinazioni di industrie di diverse classi ...	404	278	682	..	68	68	30	42	72	..	506	506	434	894	1 328
Totale Industria	26 733	75 280	102 013	12 487	84 299	96 786	16 811	197 824	214 63	20 985	242 710	263 695	9 810	158 704	168 514	86 826	758 817	845 643
Credito, cambio, assicurazione	14	14	6	16	22	..	278	278	6	308	314
Commercio all'ingrosso	109	1 700	1 809	..	1 240	1 240	..	510	510	109	3 450	3 559
» generi alimentari	94	960	1 054	9	755	764	..	118	118	103	1 833	1 936
» filati, tessuti, ecc.	65	65	..	104	104	..	321	321	..	15	15	505	505
» altri generi ed esercizi misti	20	256	276	2	381	383	..	152	152	..	610	610	22	1 399	1 421
Attività ausiliarie del commercio	175	175	..	128	128	..	48	48	351	351
Commercio al minuto	73	466	539	..	232	232	36	27	63	109	725	834
» di metalli, macchine, ecc.	100	5 128	5 228	1	718	719	..	87	87	101	5 933	6 034
» generi alimentari	10	127	137	..	76	76	10	5	15	20	208	228
» filati, tessuti, ecc.	46	314	360	44	309	353	..	5	5	90	628	718
» mobili, vetrerie, ecc.	3	145	148	..	109	109	..	35	35	3	289	292
» oggetti d'arte	84	1 214	1 298	18	225	243	..	81	81	102	1 520	1 622
» prodotti chimici	2	67	69	..	115	115	..	200	200	2	382	384
» oggetti usati	39	39	..	167	167	120	745	865	120	951	1 071
» misto	28	853	881	5	421	426	..	348	348	33	1 622	1 655
Alberghi, trattorie, caffè, ecc.	17	287	304	..	112	112	..	52	52	17	451	468
Spettacoli pubblici	30	30	..	70	70	..	356	356	..	115	115	571	571
Editori di libri, musica, ecc.	12	208	220	..	33	33	..	35	35	12	276	288
Gestioni diverse
Totale Commercio	598	12 048	12 646	85	5 211	5 296	46	2 658	2 704	120	1 485	1 605	849	21 402	22 251
TOTALE GENERALE ...	27 331	87 328	114 659	12 572	89 510	102 082	16 857	200 482	217 339	21 105	244 195	265 300	9 810	158 704	168 514	87 675	780 219	867 894

TAVOLA XI. — Esercizi ripartiti a seconda dei mezzi di trasporto usati.

Esercizi che usano forza motrice.

LOMBARDIA.

CLASSI	Complesso degli esercizi che impiegano mezzi meccanici di trasporto	Esercizi con impiego di mezzi meccanici di trasporto terrestri									Esercizi con impiego di mezzi meccanici di trasporto per via d'acqua	Esercizi con impiego di mezzi di trasporto per via d'aria	Esercizi che impiegano animali da tiro					
		con motori a vapore			con motori a scoppio			con motori elettrici					Esercizi	Cavalli	Muli	Asini	Buo	
		Numero		Potenza complessiva HP	Numero		Potenza complessiva HP	Numero		Potenza complessiva HP								
		esercizi	mezzi meccanici		esercizi	mezzi meccanici		esercizi	mezzi meccanici									
Industrie connesse con l'agricoltura.....	99	99	28	33	746	70	110	1 938	1	2	24	76	97	21	7	11
Pesca	2	1	1	1	16	(1)	1	1	1
Miniere e cave	32	28	3	4	295	18	41	1 427	7	14	173	(2)	4	50	166	14	8	4
Industrie del legno ed affini	165	163	156	210	3 633	7	14	114	(1)	2	359	480	35	20	15
Industrie alimentari ed affini.....	700	700	15	16	466	668	1 194	26 722	17	22	305	3 181	4 436	539	136	35
Industrie delle pelli, cuoi, pelo penne, ecc.	69	69	68	104	2 375	1	1	2	57	67	1	3	..
Industria della carta	60	60	59	113	2 712	1	1	7	40	68	12	5	3
Industrie poligrafiche	41	41	41	63	1 196	2	2
Industrie siderurgiche e metallurgiche.....	140	139	16	39	4 130	111	240	5 543	12	72	3 723	(1)	1	125	214	12	26	3
Industrie meccaniche	562	558	10	18	945	529	946	18 435	19	76	4 121	(3)	2	228	265	9	23	4
Lavorazione dei minerali, esclusi i metalli...	180	176	5	9	155	156	277	6 874	15	25	486	(4)	4	248	590	88	31	69
Industria delle costruzioni.....	119	116	8	16	645	100	181	3 859	8	19	272	151	375	32	10	3
Industrie tessili.....	558	555	3	3	54	537	1 014	25 412	15	29	496	(5)	3	404	549	17	34	18
Industrie del vestiario ed abbigliamento	270	270	268	351	6 866	2	2	7	424	441	6	6	4
Servizi igienici, sanitari e polizia urbana....	19	19	17	103	2 294	2	14	322	20	102	3	6	..
Industrie chimiche	179	179	4	8	745	168	362	9 004	7	18	155	93	160	10	13	..
Distribuzione di forza motrice, luce, acqua, ecc.	114	107	102	278	4 795	5	13	474	(6)	5	51	64	3	7	4
Trasporti e comunicazioni.....	315	308	37	602	353 355	241	1 754	42 274	30	917	151873	(7)	7	31	401	7
Combinazioni di industrie di diverse classi...	28	28	1	1	18	27	42	884	21	25	2	3	..
Totale Industria.....	3 652	3 616	130	749	361 554	3 337	7 384	166 259	149	1 234	162 554	29	7	5 562	8 503	811	338	173
Credito, cambio, assicurazione.....	5	5	5	16	379
Commercio al grosso } di animali vivi, ecc.....	77	77	2	3	380	73	117	2 585	2	3	7	198	447	22	8	6
Commercio al grosso } » generi alimentari	154	154	153	250	5 720	1	8	8	224	513	6	1	..
Commercio al grosso } » filati, tessuti, ecc.	24	24	24	58	1 333	5	9	..	1	..
Commercio al grosso } » altri generi ed esercizi misti	23	23	23	32	833	11	18	3	1	5
Attività ausiliarie del commercio.....	30	30	30	50	892	8	10
Commercio al minuto } di metalli, macchine, ecc.	44	44	1	1	40	43	87	1 614	12	38	..	1	..
Commercio al minuto } » generi alimentari	252	252	248	358	6 772	4	4	42	762	962	17	21	2
Commercio al minuto } » filati, tessuti, ecc.	15	15	15	30	718	11	11
Commercio al minuto } » mobili, vetrerie, ecc.	20	20	20	28	509	8	15
Commercio al minuto } » oggetti d'arte	13	13	13	13	262	13	10	..	6	..
Commercio al minuto } » prodotti chimici	58	57	56	161	4 480	1	1	11	(5)	1	215	329	28	11	5
Commercio al minuto } » oggetti usati	6	6	6	13	275	30	36	3	3	2
Commercio al minuto } misto.....	1	1	1	21	505	4	19
Alberghi, trattorie, caffè, ecc.	53	52	51	74	1 994	1	1	35	(1)	1	85	110	5	4	6
Spettacoli pubblici	6	6	6	15	385	2	13
Editori di libri, musica, ecc.	7	7	7	18	293
Gestioni diverse.....	5	5	4	10	144	1	1	20	3	12	2
Totale Commercio.....	793	791	3	4	420	778	1 351	29 693	10	18	123	2	..	1 591	2 552	86	57	26
TOTALE GENERALE...	4 445	4 407	133	753	361 974	4 115	8 735	195 952	159	1 252	162 677	31	7	7 153	11 055	897	395	199

(1) Vedasi nota a pag. 143. — (2) Vedansi note alle pagg. 132, 187 e 209. — (3) Vedansi note alle pagg. 143 e 209. — (4) Vedansi note alle pagg. 121, 143, 165 e 209. — (5) Vedasi nota a pag. 132. — (6) Vedansi note alle pagg. 132 e 209. — (7) Vedansi note alle pagg. 143 e 187. — (8) Vedansi note alle pagg. 121 e 176. — (9) Vedasi nota a pag. 198. — (10) Vedasi no

TAVOLA I. — Esercizi ripartiti secondo il numero degli addetti.

Tutti gli esercizi del Compartimento.

VENEZIA TRIDENTINA.

CLASSI	ESERCIZI CON																In complesso				
	non più di 1 addetto		2 a 5 addetti		6 a 10 addetti		11 a 50 addetti		51 a 100 addetti		101 a 250 addetti		251 a 500 addetti		501 a 1000 addetti		oltre 1000 addetti		Esercizi	Addetti	
	Esercizi	Addetti	Esercizi	Addetti	Esercizi	Addetti	Esercizi	Addetti	Esercizi	Addetti	Esercizi	Addetti	Esercizi	Addetti	Esercizi	Addetti	Esercizi	Addetti			
Industrie connesse con l'agricoltura	37	35	7	18	6	50	23	395	73	498	
Pesca	34	33	7	16	41	49	
Miniere e cave	10	10	29	84	13	98	19	398	4	308	4	636	79	1 534	
Industrie del legno ed affini	1 569	1 536	946	2 550	90	679	49	902	3	198	1	118	2 658	5 983	
Industrie alimentari ed affini	869	834	709	1 943	119	802	44	797	3	203	1 745	5 704	
Industrie delle pelli, cuoi, pelo, penne, ecc. ...	80	77	64	158	6	50	4	89	1	1 125	1 745	5 704
Industria della carta	20	20	15	44	3	23	3	90	8	571	154	374	
Industrie poligrafiche	52	50	56	156	12	98	18	407	1	53	1	119	49	748	
Industrie siderurgiche e metallurgiche	1	1	6	23	1	6	3	52	1	52	1	103	140	883	
Industrie meccaniche	676	676	642	1 713	74	529	30	560	4	230	1	214	13	237	
Lavorazione dei minerali, esclusi i metalli ...	74	73	88	267	27	183	14	307	3	222	1	124	1 427	3 922	
Industria delle costruzioni	441	439	338	1 007	84	622	86	1 942	5	380	13	2 195	6	2 133	4	2 362	207	1 176	
Industrie tessili	82	82	16	45	6	44	13	272	4	241	7	1 121	3	961	1	527	977	11 080	
Industrie del vestiario ed abbigliamento,	1 984	1 972	1 220	3 215	84	584	28	521	2	136	3 318	6 423	
Servizi igienici, sanitari e polizia urbana	157	148	194	516	24	181	13	289	3	178	391	1 312	
Industrie chimiche	12	11	21	76	8	58	6	110	2	132	1	599	53	986	
Distribuzione di forza motrice, luce, acqua, ecc.	159	146	92	243	19	137	21	379	3	192	1	163	295	1 260	
Trasporti e comunicazioni	899	875	592	1 762	143	1 074	103	2 033	15	1 070	3	520	3	1 042	1 758	8 376	
Combinazioni di industrie di diverse classi ...	53	52	74	211	8	58	4	51	139	372	
<i>Totale Industria</i>	7 209	7 070	5 119	14 047	727	5 276	481	9 594	61	4 166	33	5 313	12	4 136	6	3 488	1	1 125	13 649	54 215	
Credito, cambio, assicurazione	267	263	210	515	37	272	33	617	1	74	1	144	549	1 885	
Commercio all'ingrosso	416	390	235	619	36	266	27	499	2	157	2	290	718	2 221	
» di animali vivi, ecc.	119	110	174	482	29	208	44	796	2	113	368	1 709	
» filati, tessuti, ecc.	4	4	1	2	1	7	6	13	
» altri generi ed esercizi misti	18	17	12	57	5	31	35	85	
Attività ausiliarie del commercio	273	264	132	379	6	48	3	58	414	749	
» di metalli, macchine, ecc.	76	70	130	380	16	116	10	159	232	725	
» generi alimentari	3 042	2 894	1 901	4 660	74	531	21	377	2	118	5 040	8 580	
» filati, tessuti, ecc.	439	431	291	806	35	265	20	354	785	1 856	
» mobili, vetrerie, ecc.	45	44	65	191	10	75	4	52	124	362	
» oggetti d'arte	135	132	163	426	13	89	7	111	318	758	
» prodotti chimici	107	93	118	338	23	165	6	94	254	690	
» oggetti usati	80	80	39	87	2	13	1	44	122	224	
misto	106	105	46	114	2	15	1	45	155	279	
Alberghi, trattorie, caffè, ecc.	1 621	1 565	2 188	5 622	174	1 265	81	1 583	5	395	2	226	4 071	10 656	
Spettacoli pubblici	14	11	24	79	9	66	2	64	49	220	
Editori di libri, musica, ecc.	1	1	2	6	1	11	4	18	
Gestioni diverse	31	28	34	95	4	27	6	136	75	286	
<i>Totale Commercio</i>	6 794	6 502	5 765	14 838	476	3 459	267	5 000	12	857	5	660	13 319	31 316	
TOTALE GENERALE	14 003	13 572	10 884	28 885	1 203	8 735	748	14 594	73	5 023	38	5 973	12	4 136	6	3 488	1	1 125	26 968	85 531	

TAVOLA II. — Addetti ripartiti per sesso e per forma di attività.

Tutti gli esercizi del Compartimento.

VENEZIA TRIDENTINA.

CLASSI	Proprietari, conduttori o gerenti			Personale direttivo			Personale amministrativo			Personale tecnico			Personale addetto alla vendita			Operai			In complesso				Personale a domicilio			
	M	F	MF	M	F	MF	M	F	MF	M	F	MF	M	F	MF	M	F	MF	M	F	MF	di cui stranieri	Esercizi	M	F	MF
Industrie connesse con l'agricoltura.....	71	1	72	8	..	8	8	5	13	1	..	1	1	..	1	62	341	403	151	347	498
Pesca	36	..	36	2	1	3	1	1	9	..	9	47	2	49
Miniere e cave	74	1	75	16	..	16	9	4	13	7	1	8	2	..	2	1 355	65	1 420	1 463	71	1 534	6
Industrie del legno ed affini	2 699	21	2 720	37	1	38	23	14	37	4	..	4	17	7	24	2 950	210	3 160	5 730	253	5 983	77	3	25	..	25
Industrie alimentari ed affini.....	1 496	154	1 650	135	4	139	107	54	161	62	2	64	122	172	294	2 245	1 151	3 396	4 167	1 537	5 704	123	1	..	1	1
Industrie delle pelli, cuoi, pelo, penne, ecc....	146	3	149	6	..	6	6	5	11	2	..	2	..	4	4	173	29	202	333	41	374	11
Industria della carta	40	9	49	14	..	14	31	10	41	11	..	11	8	7	15	398	220	618	502	246	748	44	1	6	..	6
Industrie poligrafiche	129	16	145	21	..	21	19	18	37	29	3	32	4	17	21	474	153	627	676	207	883	73
Industrie siderurgiche e metallurgiche.....	12	..	12	5	..	5	7	5	12	4	..	4	1	..	1	179	24	203	208	29	237	3
Industrie meccaniche.....	1 537	20	1 557	19	..	19	33	33	66	19	1	20	26	28	54	2 127	79	2 206	3 761	161	3 922	80
Lavorazione dei minerali, esclusi i metalli ...	223	8	231	11	..	11	20	11	31	10	..	10	..	1	1	850	42	892	1 114	62	1 176	19
Industria delle costruzioni.....	1 009	10	1 019	40	..	40	78	33	111	118	..	118	9	16	25	9 715	52	9 767	10 969	111	11 080	126
Industrie tessili	108	18	126	23	1	24	32	32	64	13	2	15	1	1	2	536	2 526	3 062	713	2 580	3 293	51	2	1	20	21
Industrie del vestiario ed abbigliamento	2 599	746	3 345	17	3	20	8	8	16	2	..	2	21	66	87	1 717	1 241	2 958	4 364	2 064	6 428	152	10	1	26	27
Servizi igienici, sanitari e pulizia urbana ...	320	49	369	23	4	27	10	5	15	17	2	19	9	31	40	489	353	842	868	444	1 312	101
Industrie chimiche	48	..	48	17	..	17	37	15	52	15	..	15	4	9	13	795	46	841	916	70	986	11
Distribuzione di forza motrice, luce, acqua, ecc.	93	2	95	88	..	88	163	42	205	92	..	92	8	1	9	771	..	771	1 215	45	1 260	12	1	1	..	1
Trasporti e comunicazioni.....	919	19	938	287	2	289	1 319	144	1 463	37	..	37	23	3	26	5 495	128	5 623	8 080	296	8 376	47
Combinazioni di industrie di diverse classi ...	131	4	135	1	1	2	2	4	6	1	..	1	2	3	5	193	30	223	330	42	372	28
Totale Industria.....	11 690	1 081	12 771	770	17	787	1 912	442	2 354	444	11	455	258	367	625	30 533	6 690	37 223	45 607	8 608	54 215	964	18	34	47	81
Credito, cambio, assicurazione	34	3	37	332	4	336	1 059	263	1 322	15	5	20	8	3	11	146	13	159	1 594	291	1 885	44	1	8	..	8
di animali vivi, ecc.	639	16	655	66	3	69	63	31	94	13	..	13	36	9	45	1 277	68	1 345	2 094	127	2 221	32	1	1	..	1
» generi alimentari	324	27	351	35	3	38	89	42	131	5	..	5	11	30	41	650	493	1 143	1 114	595	1 709	23	1	3	2	5
» filati, tessuti, ecc.	5	1	6	1	1	2	5	..	5	11	2	13
» altri generi ed esercizi misti	32	..	32	4	..	4	15	5	20	26	3	29	77	8	85	7	3	38	23	61
Attività ausiliarie del commercio	379	23	402	22	3	25	100	67	167	10	1	11	20	7	27	98	19	117	629	120	749	32
di metalli, macchine, ecc.	200	30	230	10	..	10	87	38	125	1	..	1	93	80	173	175	11	186	566	159	725	42	2	3	3	6
» generi alimentari	2 759	1 928	4 687	140	21	161	191	103	294	5	..	5	665	1 263	1 928	993	512	1 505	4 753	3 827	8 580	106	3	5	5	10
» filati, tessuti, ecc.	535	295	830	11	5	16	40	22	62	2	..	2	155	433	588	131	227	358	874	982	1 856	93	1	..	2	2
» mobili, vetrerie, ecc.	91	26	117	6	1	7	12	10	22	5	..	5	22	49	71	130	10	140	266	96	362	31	1	2	..	2
» oggetti d'arte	229	81	310	18	4	22	38	26	64	34	156	190	121	51	172	440	318	758	47	1	1	2	3
» prodotti chimici	215	17	232	21	1	22	22	24	46	27	1	28	43	51	94	229	39	268	557	133	690	20
» oggetti usati	107	20	127	7	1	8	7	..	7	3	2	5	6	5	11	60	6	66	190	34	224
» misto	79	79	158	7	..	7	7	4	11	33	47	80	12	11	23	138	141	279	4
Alberghi, trattorie, caffè, ecc.	2 607	2 154	4 761	86	65	151	74	64	138	2	..	2	130	623	753	1 188	3 063	4 851	4 087	6 569	10 656	196	6	6	13	19
Spettacoli pubblici	35	10	45	9	2	11	4	4	8	3	..	3	8	11	106	36	142	160	60	220	27
Editori di libri, musica, ecc.	5	..	5	2	..	2	2	1	3	5	..	5	2	..	2	..	1	1	16	2	18	1
Gestioni diverse	26	4	30	33	1	34	107	26	133	9	..	9	2	1	3	75	2	77	252	34	286
Totale Commercio.....	8 301	4 714	13 015	809	114	923	1 918	731	2 649	105	9	114	1 263	2 765	4 028	5 422	5 165	10 587	17 318	13 498	31 316	705	20	67	50	117
TOTALE GENERALE.....	19 991	5 795	25 786	1 579	131	1 710	3 830	1173	5 003	549	20	569	1 521	3 132	4 653	35 955	11 855	47 810	63 425	22 106	85 531	1669	38	101	97	198

32. — Censimento industriale, ecc. — Vol. II.

TAVOLA III. — Operai ripartiti per sesso e per gruppi di età.

Tutti gli esercizi del Compartimento.

VENEZIA TRIDENTINA.

CLASSI	MASCHI					FEMMINE					IN COMPLESSO					
	meno di	da 15 a	da 19 a	oltre	TOTALE	meno di	da 15 a	da 19 a	oltre	TOTALE	di cui nubili	meno di	da 15 a	da 19 a	oltre	TOTALE
	15 anni	18 anni	65 anni	65 anni		15 anni	18 anni	65 anni	65 anni			15 anni	18 anni	65 anni	65 anni	
Industrie connesse con l'agricoltura	1	23	36	2	62	..	116	225	..	341	316	1	139	261	2	403
Pesca	5	4	..	9	5	4	..	9
Miniere e cave	9	125	1 217	4	1 355	..	14	51	..	65	49	9	139	1 268	4	1 420
Industrie del legno ed affini	100	577	2 252	21	2 950	1	57	145	7	210	165	101	634	2 397	28	3 160
Industrie alimentari ed affini	33	331	1 864	17	2 245	2	59	1 089	1	1 151	715	35	390	2 953	18	3 396
Industrie delle pelli, cuoi, pelo, penne, ecc.	2	21	141	9	173	..	2	27	..	29	27	2	23	168	9	202
Industria della carta	10	44	337	7	398	5	37	175	3	220	157	15	81	512	10	618
Industrie poligrafiche	19	87	365	3	474	2	38	113	..	153	129	21	125	478	3	627
Industrie siderurgiche e metallurgiche	8	30	139	2	179	..	5	19	..	24	21	8	35	158	2	203
Industrie meccaniche	117	721	1 278	11	2 127	1	12	66	..	79	60	118	733	1 344	11	2 206
Lavorazione dei minerali, esclusi i metalli ...	11	75	751	13	850	4	9	29	..	42	27	15	84	780	13	892
Industria delle costruzioni	121	891	8 623	80	9 715	52	..	52	5	121	891	8 675	80	9 767
Industrie tessili	8	63	453	12	536	108	798	1 606	14	2 526	2 203	116	861	2 059	26	3 062
Industrie del vestiario ed abbigliamento	111	652	943	11	1 717	106	487	643	5	1 241	1 074	217	1 139	1 586	16	2 958
Servizi igienici, sanitari e polizia urbana	46	96	338	9	489	9	35	305	4	353	282	55	131	643	13	842
Industrie chimiche	1	66	728	..	795	1	12	33	..	46	30	2	78	761	..	841
Distribuzione di forza motrice, luce, acqua, ecc.	2	15	744	10	771	2	15	744	10	771
Trasporti e comunicazioni	5	44	5 442	4	5 495	..	4	124	..	128	68	5	48	5 566	4	5 623
Combinazioni di industrie di diverse classi ...	8	59	121	5	193	..	2	28	..	30	15	8	61	149	5	223
Totale Industria.....	612	3 925	25 776	220	30 533	239	1 687	4 730	34	6 690	5 340	851	5 612	30 506	254	37 223
Credito, cambio, assicurazione	10	134	2	146	..	1	12	..	13	5	..	11	146	2	159
Commercio all'ingrosso	10	192	1 063	12	1 277	..	15	53	..	68	34	10	207	1 116	12	1 345
» di animali vivi, ecc.	8	29	610	3	650	6	55	431	1	493	308	14	84	1 041	4	1 143
» generi alimentari	1	1	3	..	5	1	1	3	..	5
» filati, tessuti, ecc.	4	22	..	26	3	..	3	7	..	4	25	..	29
» altri generi ed esercizi misti	8	26	64	..	98	..	1	18	..	19	4	8	27	82	..	117
Attività ausiliarie del commercio	11	55	109	..	175	1	2	8	..	11	6	12	57	117	..	186
» di metalli, macchine, ecc.	46	292	645	10	993	33	141	334	4	512	363	79	433	979	14	1 505
» generi alimentari	10	43	76	2	131	19	108	100	..	227	196	29	151	176	2	358
» filati, tessuti, ecc.	7	18	105	..	130	2	1	7	..	10	8	9	19	112	..	140
» mobili, vetrerie, ecc.	4	27	87	3	121	6	18	27	..	51	44	10	45	114	3	172
» oggetti d'arte	4	26	192	7	229	3	10	26	..	39	31	7	36	218	7	263
» prodotti chimici	1	8	49	2	60	..	1	5	..	6	4	1	9	54	2	66
» oggetti usati	2	3	7	..	12	1	2	8	..	11	7	3	5	15	..	23
misto	7	94	1 077	10	1 188	9	194	3 440	20	3 663	2 516	16	288	4 517	30	4 851
Alberghi, trattorie, caffè, ecc.	7	10	88	1	106	2	3	31	..	36	28	9	13	119	1	142
Spettacoli pubblici	1	..	1	1	..	1
Editori di libri, musica, ecc.	75	..	75	2	..	2	7	77	..	77
Gestioni diverse	126	888	4 406	52	5 422	82	552	4 506	25	5 165	3 555	208	1 390	8 912	77	10 587
Totale Commercio.....	126	888	4 406	52	5 422	82	552	4 506	25	5 165	3 555	208	1 390	8 912	77	10 587
TOTALE GENERALE	738	4 763	30 182	272	35 955	321	2 239	9 236	59	11 855	895	1 059	7 002	39 418	331	47 810

TAVOLA IV. — Esercizi con impiego di caldaie a vapore.

Tutti gli esercizi del Compartimento.

VENEZIA TRIDENTINA.

CLASSI	CALDAIE FISSE						CALDAIE SEMIFISSE			LOCOMOBILI		IN COMPLESSO			
	Per azionamento di motori a vapore			Per riscaldamento ambienti industriali o per altri usi industriali			Numero		Superficie di riscaldamento	Numero		Superficie di riscaldamento	esercizi	caldaie	Superficie di riscaldamento
	Numero		Superficie di riscaldamento m. ²	Numero		Superficie di riscaldamento m. ²	esercizi	caldaie	m. ²	esercizi	caldaie	m. ²			
	esercizi	caldaie		esercizi	caldaie								esercizi	caldaie	
Industrie conense con l'agricoltura.....	2	2	32	1	1	4	3	3	36
Pesca
Miniere e cave
Industrie del legno ed affini	2	2	11	1	1	15	3	3	26
Industrie alimentari ed affini.....	3	3	138	47	53	1 038	13	13	96	63	69	1 272
Industrie delle pelli, cuoi, pelo, penne, ecc....	4	4	50	1	1	6	5	5	56
Industria della carta	6	8	460	1	1	23	7	9	483
Industrie poligrafiche	1	1	44	1	1	5	2	2	49
Industrie siderurgiche e metallurgiche.....
Industrie meccaniche	1	1	1	1	2	69	2	3	70
Lavorazione dei minerali, esclusi i metalli...
Industria delle costruzioni.....	2	2	9	1	2	20	3	4	29
Industrie tessili	1	2	128	20	24	1 258	1	1	11	22	27	1 397
Industrie del vestiario, ed abbigliamento....	5	5	51	3	3	12	8	8	63
Servizi igienici, sanitari, e polizia urbana....	12	31	491	6	15	158	18	46	649
Industrie chimiche	7	9	444	4	4	51	1	2	3	12	15	498
Distrib. di forza motrice, luce, acqua, ecc....
Trasporti e comunicazioni.....	6	6	83	3	3	32	4	5	53	13	14	168
Combinazioni di industrie di diverse classi..	1	1	24	1	1	6	2	2	30
<i>Totale Industria.....</i>	<i>10</i>	<i>11</i>	<i>349</i>	<i>113</i>	<i>146</i>	<i>3 945</i>	<i>37</i>	<i>48</i>	<i>494</i>	<i>3</i>	<i>5</i>	<i>38</i>	<i>163</i>	<i>210</i>	<i>4 826</i>
Credito, cambio, assicurazione.....	2	2	8	2	2	8
Commercio all'ingrosso	1	1	40	2	2	8	1	1	24	1	1	30	5	5	102
di animali vivi, ecc.....	8	9	33	4	5	36	12	14	69
» generi alimentari
» filati, tessuti ecc.....
» altri generi ed esercizi misti.....
Attività ausiliarie del commercio.....	1	1	2	1	1	2
di metalli, macchine, ecc.....
» generi alimentari.....	1	1	1	1	1	1
» filati, tessuti, ecc.....	1	1	1	2	3	20	3	4	21
» mobili, vetrerie, ecc.....
» oggetti d'arte.....	1	1	1	1	1	1
» prodotti chimici.....
» oggetti usati.....
misto
Alberghi, trattorie, caffè, ecc.....	18	31	342	17	31	200	35	62	542
Spettacoli pubblici	2	6	52	2	3	5	4	9	57
Editori di libri, musica, ecc.....
Gestioni diverse.....
<i>Totale Commercio.....</i>	<i>1</i>	<i>1</i>	<i>40</i>	<i>32</i>	<i>50</i>	<i>437</i>	<i>30</i>	<i>47</i>	<i>296</i>	<i>1</i>	<i>1</i>	<i>30</i>	<i>64</i>	<i>99</i>	<i>363</i>
TOTALE GENERALE...	11	12	389	145	196	4 382	67	95	790	4	6	68	227	309	5 629

TAVOLA V. — Esercizi ripartiti a seconda dei mezzi di trasporto usati.

Tutti gli esercizi del Compartimento.

VENEZIA TRIDENTINA.

CLASSI	Complesso degli esercizi che impiegano mezzi meccanici di trasporto	Esercizi con impiego di mezzi meccanici di trasporto terrestri									Esercizi con impiego di mezzi meccanici di trasporto per via d'acqua	Esercizi con impiego di mezzi di trasporto per via d'aria	Esercizi che impiegano animali da tiro						
		con motori a vapore			con motori a scoppio			con motori elettrici					Esercizi	Cavalli	Muli	Asini	Buoi		
		Numero		Potenza complessiva HP	Numero		Potenza complessiva HP	Numero		Potenza complessiva HP									
		esercizi	mezzi meccanici		esercizi	mezzi meccanici		esercizi	mezzi meccanici										
Industrie connesse con l'agricoltura	1	1	1	1	5	3	5
Pesca
Miniere e cave	14	14	1	1	70	11	14	443	2	5	40	16	28	4	4
Industrie del legno ed affini	8	8	1	2	45	6	8	151	1	2	18	79	98	70	1	..	6
Industrie alimentari ed affini	59	58	56	88	2 038	2	3	42	(1)	1	436	362	146	34	..	42
Industrie delle pelli, cuoi, pelo, penne, ecc....	5	5	4	4	87	1	1	26	4	4
Industria della carta	2	2	2	3	53	1	2
Industrie poligrafiche	5	5	5	6	28	1	1
Industrie siderurgiche e metallurgiche	2	2	2	3	72	2	2
Industrie meccaniche	23	23	23	43	655	8	8
Lavorazione dei minerali, esclusi i metalli....	7	7	6	6	115	1	1	10	23	23	6	2
Industria delle costruzioni	52	51	5	8	250	37	89	1 730	9	25	368	(1)	1	42	39	49	1
Industrie tessili	6	6	6	10	252	4	7
Industrie del vestiario ed abbigliamento ...	1	1	1	1	16	7	6	1	1
Servizi igienici, sanitari e polizia urbana ...	10	10	10	12	240	5	10	6	4
Industrie chimiche	7	7	6	10	227	1	2	64	5	4	1	1
Distribuzione di forza motrice, luce, acqua, ecc.	10	10	10	20	341	3	3
Trasporti e comunicazioni	278	266	7	159	127 625	241	472	10 791	18	72	8 867	(1)	12	530	833	301	2	..	12
Combinazioni di industrie di diverse classi....	2	2	2	2	9	1	1
Totale Industria....	492	478	14	170	127 990	429	792	17 248	35	111	9 435	14	..	1 170	1 486	584	44	..	66
Credito, cambio, assicurazione.....	7	7	7	8	152
Commercio all'ingrosso	24	24	22	29	546	2	3	70	160	210	67	1	..	12
» generi alimentari	29	29	28	30	688	1	6	22	128	205	4	29
» filati, tessuti, ecc.....
» altri generi ed esercizi misti	2	2	2	5	90	2	4
Attività ausiliarie del commercio	21	21	21	25	204	10	15	1
di metalli, macchine, ecc.....	13	13	13	13	184	5	5	1
» generi alimentari	43	43	43	55	1 056	358	347	62	10	..	4
» filati, tessuti, ecc.....	11	11	10	15	246	1	1	10	5	5
» mobili, vetrerie, ecc.....	4	4	4	4	55
» oggetti d'arte	10	10	10	11	166	2	2
» prodotti chimici	11	11	11	14	251	43	68	14
» oggetti usati	4	4	4	11	323	13	12	3
misto	2	2	1	1	16	1	2	40	5	3	3	1
Alberghi, trattorie, caffè, ecc.....	49	49	43	46	1 114	6	6	82	156	158	33	5	..	10
Spettacoli pubblici	2	2	2	2	76
Editori di libri, musica, ecc.....
Gestioni diverse	5	5	4	5	87	1	1	15	1	2
Totale Commercio....	237	237	1	1	16	225	275	5 278	11	17	199	888	1 036	188	17	..	55
TOTALE GENERALE....	729	715	15	171	128 006	654	1 067	22 526	46	128	9 634	14	..	2 058	2 522	772	61	..	121

(1) Vedansi note a pag. 225.

TAVOLA VI. — Esercizi ripartiti secondo il numero degli addetti.

Esercizi che usano forza motrice.

VENEZIA TRIDENTINA.

CLASSI	ESERCIZI CON																In complesso			
	non più di 1 addetto		2 a 5 addetti		6 a 10 addetti		11 a 50 addetti		51 a 100 addetti		101 a 250 addetti		251 a 500 addetti		501 a 1000 addetti		oltre 1000 addetti		Esercizi	Addetti
	Esercizi	Addetti	Esercizi	Addetti	Esercizi	Addetti	Esercizi	Addetti	Esercizi	Addetti	Esercizi	Addetti	Esercizi	Addetti	Esercizi	Addetti	Esercizi	Addetti		
Industrie connesse con l'agricoltura	1	42	1	42
Pesca	1	2	1	2
Miniere e cave	4	13	2	19	10	222	2	150	4	636	22	1 040
Industrie del legno ed affini	602	576	591	1 623	73	562	45	843	3	198	1	118	1 315	3 920	
Industrie alimentari ed affini	612	592	398	1 135	96	700	39	706	3	203	1	1 149	4 461	
Industrie delle pelli, cuoi, pelo, penne, ecc...	9	9	16	42	4	33	4	89	33	173	
Industria della carta	1	5	2	17	2	62	7	501	12	585	
Industrie poligrafiche	3	3	14	50	11	89	16	379	1	53	1	119	46	693	
Industrie siderurgiche e metallurgiche	4	17	1	6	3	52	1	52	1	103	10	230	
Industrie meccaniche	200	200	365	1 002	61	436	28	522	4	230	1	214	659	2 604	
Lavorazione dei minerali, esclusi i metalli...	4	4	23	74	18	123	10	229	3	222	1	124	59	776	
Industria delle costruzioni.....	3	3	17	52	11	80	18	469	1	100	10	1 772	5	1 797	4	2 362	..	69	6 635	
Industrie tessili	13	13	6	23	3	23	11	236	4	241	6	970	3	961	46	2 467	
Industrie del vestiario ed abbigliamento	29	28	41	128	21	156	8	153	99	465	
Servizi igienici, sanitari e polizia urbana....	3	3	9	30	9	73	6	131	2	126	29	363	
Industrie chimiche	1	1	15	49	4	29	6	110	2	132	28	321	
Distribuzione di forza motrice, luce, acqua, ecc.	101	89	64	178	14	98	17	286	1	59	1	163	198	873	
Trasporti e comunicazioni	6	5	31	102	11	81	22	562	7	462	2	323	1	309	80	1 844	
Combinazioni di industrie di diverse classi...	1	1	15	49	6	43	4	51	26	144	
<i>Totale Industria.....</i>	<i>1 587</i>	<i>1 527</i>	<i>1 615</i>	<i>4 574</i>	<i>347</i>	<i>2 568</i>	<i>250</i>	<i>5 144</i>	<i>41</i>	<i>2 729</i>	<i>28</i>	<i>4 542</i>	<i>9</i>	<i>3 067</i>	<i>4</i>	<i>2 362</i>	<i>1</i>	<i>1 125</i>	<i>3 882</i>	<i>27 638</i>
Credito, cambio, assicurazione.....	1	17	1	17	
Commercio all'ingrosso	39	37	104	279	24	172	21	438	2	157	2	290	192	1 373	
» generi alimentari	4	2	51	157	16	125	19	314	1	61	91	659	
» filati, tessuti, ecc.....
» altri generi ed esercizi misti	1	2	3	19	4	21	
Attività ausiliarie del commercio.....	2	2	3	8	5	10	
di metalli, macchine, ecc.	7	6	12	35	5	37	3	63	27	141	
» generi alimentari	88	85	250	731	30	219	12	194	1	58	381	1 287	
» filati, tessuti, ecc.....	4	13	3	89	7	102	
» mobili, vetrerie, ecc.....	1	1	4	14	1	10	2	25	8	50	
» oggetti d'arte	2	2	13	37	2	14	2	36	19	89	
» prodotti chimici	10	10	37	112	7	48	5	82	59	252	
» oggetti usati.....	1	1	1	6	1	44	3	51	
misto
Alberghi, trattorie, caffè, ecc.....	5	5	37	118	27	203	49	1 116	4	305	2	226	124	1 973	
Spettacoli pubblici	10	8	22	75	9	66	41	149	
Editori di libri, musica, ecc.....
Gestioni diverse	1	3	1
<i>Totale Commercio.....</i>	<i>169</i>	<i>159</i>	<i>539</i>	<i>1 584</i>	<i>125</i>	<i>919</i>	<i>118</i>	<i>2 418</i>	<i>8</i>	<i>581</i>	<i>4</i>	<i>516</i>	<i>..</i>	<i>..</i>	<i>..</i>	<i>..</i>	<i>..</i>	<i>903</i>	<i>6 177</i>	
TOTALE GENERALE...	1 756	1 686	2 154	6 158	472	3 487	368	7 562	49	3 310	32	5 058	9	3 067	4	2 362	1	1 125	4 845	33 815

TAVOLA VII. — Addetti ripartiti per sesso e per forma di attività.

Esercizi che usano forza motrice.

VENEZIA TRIDENTINA.

CLASSI	Proprietari, conduttori o gerenti			Personale direttivo			Personale amministrativo			Personale tecnico			Personale addetto alla vendita			Operai			In complesso				Personale a domicilio			
	M	F	MF	M	F	MF	M	F	MF	M	F	MF	M	F	MF	M	F	MF	M	F	MF	di cui stranieri	Esercizi	M	F	MF
Industrie connesse con l'agricoltura	2	..	2	5	4	9	1	30	31	8	34	42
Pesca	1	1	2	1	1	2
Miniere e cave	10	..	10	12	..	12	7	3	10	6	1	7	937	64	1 001	972	68	1 040	3
Industrie del legno ed affini	1 349	17	1 366	30	1	31	18	13	31	4	..	4	14	4	18	2 285	185	2 470	3 700	220	3 920	50
Industrie alimentari ed affini	1 011	86	1 097	102	4	106	94	45	139	47	2	49	71	110	181	1 774	1 115	2 889	3 099	1 362	4 461	109	1	..	1	1
Industrie delle pelli, cuoi, pelo, penne, ecc.	28	..	28	5	..	5	5	2	7	1	..	1	113	19	132	152	21	173	5
Industrie della carta	14	..	14	11	..	11	27	9	36	7	..	7	5	4	9	336	172	508	400	185	585	39	1	6	..	6
Industrie poligrafiche	43	5	48	18	..	18	16	15	31	14	..	14	2	11	13	426	143	569	519	174	693	49
Industrie siderurgiche e metallurgiche	12	..	12	4	..	4	4	5	9	4	..	4	177	24	201	201	29	230	3
Industrie meccaniche	709	8	717	18	..	18	29	28	57	18	1	19	15	14	29	1 637	77	1 764	2 476	128	2 604	57
Lavorazione dei minerali, esclusi i metalli	65	3	68	7	..	7	13	4	17	3	..	3	..	1	1	640	40	680	728	48	776	12
Industria delle costruzioni	78	1	79	20	..	20	48	12	60	74	..	74	3	11	14	6 373	15	6 388	6 596	39	6 635	36
Industrie tessili	41	4	45	19	1	20	25	18	43	9	2	11	1	..	1	334	2 013	2 347	429	2 038	2 467	46	1	..	1	1
Industrie del vestiario ed abbigliamento	58	33	91	2	1	3	2	5	7	1	..	1	3	9	12	145	206	351	211	254	465	24	5	1	14	15
Servizi igienici sanitari e polizia urbana.	23	3	26	12	1	13	6	4	10	13	2	15	4	7	11	75	213	288	133	230	363	30
Industrie chimiche	27	..	27	8	..	8	13	9	22	3	..	3	1	7	8	218	35	253	270	51	321	6
Distribuzione di forza motrice, luce, acqua, ecc.	82	2	84	45	..	45	73	21	94	53	..	53	3	..	3	594	..	594	850	23	873	12	1	1	..	1
Trasporti e comunicazioni	42	..	42	30	..	30	106	23	129	26	..	26	5	..	5	1 534	78	1 612	1 743	101	1 844	1
Combinazioni di industrie di diverse classi...	23	1	24	1	..	1	2	2	4	1	..	1	94	20	114	121	23	144	20
Totale Industria	3 615	163	3 778	347	9	356	493	222	715	284	8	292	127	178	305	17 743	4 449	22 192	22 609	5 029	27 638	502	9	8	16	24
Credito, cambio, assicurazione	2	..	2	8	4	12	3	..	3	13	4	17
Commercio al minuto	157	6	163	40	1	41	59	13	63	10	..	10	14	1	15	1 041	40	1 081	1 312	61	1 373	18	1	1	..	1
di animali vivi, ecc.	81	2	83	15	..	15	40	23	63	4	..	4	4	2	6	394	184	488	448	211	659	16
» generi alimentari
» filati, tessuti, ecc.	4	..	4	2	..	2	4	1	5	10	..	10	20	1	21	1
» altri generi ed esercizi misti	7	..	7	1	..	1	2	..	2	10	..	10
Attività ausiliarie del commercio	28	3	31	5	..	5	19	9	28	15	11	26	49	2	51	116	25	141	9
Commercio al minuto	349	47	396	36	..	36	47	46	93	4	..	4	131	118	249	448	61	509	1 015	272	1 287	41
di metalli, macchine, ecc.	7	2	9	1	..	1	7	2	9	16	21	37	15	31	46	56	102	4
» generi alimentari	9	1	10	2	2	4	34	2	36	45	5	50	3
» filati, tessuti, ecc.	21	1	22	1	..	1	5	4	9	1	10	11	27	19	46	55	34	89	7
» mobili, vetrerie, ecc.	63	5	68	4	..	4	7	12	19	2	..	2	17	11	28	122	9	131	215	37	252	7
» oggetti d'arte	3	1	4	1	..	1	5	..	5	1	..	1	40	..	40	59	1	51
» prodotti chimici
» di oggetti usati	109	45	154	20	25	45	47	31	78	1	..	1	31	38	69	640	986	1 626	848	1 125	1 973	86
» misto	31	9	40	6	2	8	3	4	7	3	..	3	..	3	3	67	21	88	110	39	149	8
Alberghi, trattorie, caffè, ecc.
Spettacoli pubblici	1	..	1	..	1	1	1	..	1	2	1	3
Editori di libri, musica, ecc.
Gestioni diverse
Totale Commercio	870	122	992	134	29	163	242	149	391	24	..	24	232	217	449	2 803	1 355	4 158	4 305	1 872	6 177	200
TOTALE GENERALE...	4 485	285	4 770	481	38	519	735	371	1 106	308	8	316	359	395	754	20 546	5 804	26 350	26 914	6 901	33 815	702	10	9	16	25

TAVOLA VIII. — Operai ripartiti per sesso e per gruppi di età.

Esercizi che usano forza motrice.

VENEZIA TRIDENTINA.

CLASSI	MASCHI					FEMMINE					IN COMPLESSO					
	meno di 15 anni	da 15 a 18 anni	da 19 a 65 anni	oltre 65 anni	TOTALE	meno di 15 anni	da 15 a 18 anni	da 19 a 65 anni	oltre 65 anni	TOTALE	di cui nubili	meno di 15 anni	da 15 a 18 anni	da 19 a 65 anni	oltre 65 anni	TOTALE
	Industrie connesse con l'agricoltura	1	..	1	30	..	30	20	31	..
Pesca
Miniere e cave	3	95	838	1	937	..	14	50	..	64	48	3	109	888	1	1 001
Industrie del legno ed affini	65	411	1 795	14	2 285	1	55	129	..	185	155	66	466	1 924	14	2 470
Industrie alimentari ed affini	24	221	1 514	15	1 774	2	46	1 066	1	1 115	689	26	267	2 580	16	2 889
Industrie delle pelli, cuoi, pelo, penne, ecc.	5	99	9	113	..	1	18	..	19	17	..	6	117	9	132
Industria della carta	10	33	287	6	336	5	29	135	3	172	126	15	62	422	9	508
Industrie poligrafiche	15	74	334	3	426	2	34	107	..	143	121	17	108	441	3	539
Industrie siderurgiche e metallurgiche	8	30	137	2	177	..	5	19	..	24	21	8	35	156	2	201
Industrie meccaniche	82	538	1 058	9	1 687	..	11	66	..	77	53	82	549	1 124	9	1 764
Lavorazione dei minerali, esclusi i metalli.	6	62	562	10	640	2	9	29	..	40	19	8	71	591	10	680
Industria delle costruzioni	75	576	5 662	60	6 373	15	..	15	5	75	576	5 677	60	6 388
Industrie tessili	2	30	291	11	334	94	620	1 285	14	2 013	1 763	96	650	1 576	25	2 347
Industrie del vestiario ed abbigliamento	6	46	90	3	145	14	60	130	2	206	127	20	106	220	5	351
Servizi igienici sanitari e polizia urbana	2	8	65	..	75	1	9	200	3	213	191	3	17	265	3	288
Industrie chimiche	1	11	206	..	218	..	11	24	..	35	23	1	22	230	..	253
Distribuzione di forza motrice, luce, acqua, ecc.	2	8	576	8	594	2	8	576	8	594
Trasporti e comunicazioni	1	24	1 508	1	1 534	..	4	74	..	78	56	1	28	1 582	1	1 612
Combinazioni di industrie di diverse classi.	2	18	70	4	94	20	..	20	8	2	18	90	4	114
Totale Industria.....	304	2 190	15 093	156	17 743	121	908	3 397	23	4 449	3 447	425	3 098	18 490	179	22 192
Credito, cambio, assicurazione	3	..	3	3	..	3
Commercio all'ingrosso	6	185	842	8	1 041	..	3	37	..	40	9	6	188	879	8	1 081
» di animali vivi, ecc.	1	6	296	1	304	6	11	166	1	184	112	7	17	462	2	488
» generi alimentari
» filati, tessuti, ecc.
» altri generi ed esercizi misti.	1	9	..	10	1	9	..	10
Attività ausiliarie del commercio	2	..	2	2	..	2
Commercio al minuto	1	14	34	..	49	..	1	2	2	1	15	35	..	51
» di metalli, macchine, ecc.	9	109	327	3	448	3	13	44	1	61	49	12	122	371	4	509
» generi alimentari	1	14	..	15	1	6	24	..	31	29	1	7	38	..	46
» filati, tessuti, ecc.	2	2	30	..	34	2	..	2	1	2	2	32	..	36
» mobili, vetrerie, ecc.	1	5	21	..	27	..	4	15	..	19	16	1	9	36	..	46
» oggetti d'arte	2	8	108	4	122	..	4	5	..	9	7	2	12	113	4	131
» prodotti chimici	7	33	..	40	7	33	..	40
» oggetti usati
» misto	3	39	593	5	640	2	18	963	3	986	729	5	57	1 556	8	1 626
Alberghi, trattorie, caffè, ecc.	2	10	54	1	67	..	3	18	..	21	15	2	13	72	1	88
Spettacoli pubblici
Editori di libri, musica, ecc.	1	..	1	1	..	1
Gestioni diverse
Totale Commercio.....	27	387	2 367	22	2 808	12	63	1 275	5	1 355	969	39	450	3 642	27	4 158
TOTALE GENERALE...	331	2 577	17 460	178	20 546	133	971	4 672	28	5 804	4 416	464	3 548	22 132	206	26 350

TAVOLA X. — Esercizi ripartiti secondo la specie dei motori e il numero degli addetti.

Esercizi che usano forza motrice.

VENEZIA TRIDENTINA.

CLASSI	ESERCIZI CON															IN COMPLESSO		
	1 a 10 addetti			11 a 50 addetti			51 a 250 addetti			251 a 1000 addetti			oltre 1000 addetti					
	FORZA MOTTRICE ADOPERATA NORMALMENTE PER IL FUNZIONAMENTO DEL MACCHINARIO																	
	motori		Potenza complessiva	motori		Potenza complessiva	motori		Potenza complessiva	motori		Potenza complessiva	motori		Potenza complessiva	motori		Potenza complessiva
a vento idraulici e termici	elettrici	a vento idraulici e termici		elettrici	a vento idraulici e termici		elettrici	a vento idraulici e termici		elettrici	a vento idraulici e termici		elettrici	a vento idraulici e termici		elettrici		
HP	HP	HP	HP	HP	HP	HP	HP	HP	HP	HP	HP	HP	HP	HP	HP	HP	HP	
Industrie connesse con l'agricoltura.....	17	17	17	17	
Pesca	2	..	2	2	..	2	
Miniere e cave	110	16	126	100	399	499	..	526	526	210	941	1 151	
Industrie del legno ed affini	2 902	3 417	6 319	162	579	741	..	185	185	3 064	4 181	7 245	
Industrie alimentari ed affini.....	2 435	1 912	4 347	297	702	999	40	415	455	486	2 772	3 515	6 287	
Industrie delle pelli, cuoi, pelo, penne, ecc. ..	46	85	131	..	225	225	46	310	356	
Industria della carta	8	8	287	29	316	761	2 049	2 810	1 048	2 086	3 134	
Industrie poligrafiche.....	..	86	86	17	195	212	..	151	151	17	432	449	
Industrie siderurgiche e metallurgiche.....	17	29	46	17	7	24	..	369	369	34	405	439	
Industrie meccaniche	833	853	1 686	77	299	376	..	222	222	910	1 374	2 284	
Lavorazione dei minerali, esclusi i metalli ...	87	400	487	60	295	355	1 100	2 314	3 414	1 247	3 009	4 256	
Industria delle costruzioni.....	33	100	133	260	172	432	10	4 552	4 562	120	2 601	2 721	423	7 425	7 848	
Industrie tessili	30	53	83	96	207	303	18	475	493	475	2 155	2 630	619	2 890	3 509	
Industrie del vestiario ed abbigliamento	77	77	5	75	80	..	5	5	5	157	162	
Servizi igienici, sanitari e polizia urbana.....	3	52	55	12	49	61	..	61	61	15	162	177	
Industrie chimiche	27	102	129	20	134	154	..	878	878	47	1 114	1 161	
Distribuzione di forza motrice, luce, acqua, ecc.	181	711	892	21	100	121	..	150	150	202	961	1 163	
Trasporti e comunicazioni	6	765	771	13 615	3 077	16 692	25 030	1 787	26 817	..	141	141	38 651	5 770	44 421	
Combinazioni di industrie di diverse classi	73	73	..	27	27	100	100	
<i>Totale Industria.....</i>	<i>6 712</i>	<i>8 739</i>	<i>15 451</i>	<i>15 046</i>	<i>6 588</i>	<i>21 634</i>	<i>26 959</i>	<i>14 139</i>	<i>41 098</i>	<i>595</i>	<i>4 897</i>	<i>5 492</i>	<i>..</i>	<i>486</i>	<i>486</i>	<i>49 312</i>	<i>34 849</i>	<i>84 161</i>
Credito, cambio, assicurazione	3	3	3	3	
Commercio all'ingrosso	1 082	785	1 867	379	587	966	30	776	806	1 491	2 148	3 639	
» generi alimentari	2	359	361	..	114	114	..	15	15	2	488	490	
» filati, tessuti, ecc.	
» altri generi ed esercizi misti	16	16	16	16	
Attività ausiliarie del commercio	28	28	28	28	
di metalli, macchine, ecc.	2	41	43	..	54	54	2	95	97	
» generi alimentari.....	44	1 272	1 316	1	165	166	..	1	1	45	1 438	1 483	
» filati, tessuti, ecc.....	8	1	9	..	6	6	8	7	15	
» mobili, vetrerie, ecc.	10	10	..	1	1	11	11	
» oggetti d'arte	18	18	..	6	6	24	24	
» prodotti chimici	65	209	274	12	63	75	77	272	349	
» oggetti usati.....	..	2	2	..	5	5	7	7	
misto	
Alberghi, trattorie, caffè, ecc.	5	133	138	24	421	445	5	118	123	34	672	706	
Spettacoli pubblici	6	111	117	6	111	117	
Editori di libri, musica, ecc.....	
Gestioni diverse	2	2	2	2	
<i>Totale Commercio</i>	<i>1 214</i>	<i>2 987</i>	<i>4 201</i>	<i>416</i>	<i>1 425</i>	<i>1 841</i>	<i>35</i>	<i>910</i>	<i>945</i>	<i>..</i>	<i>..</i>	<i>..</i>	<i>..</i>	<i>..</i>	<i>1 665</i>	<i>5 322</i>	<i>6 987</i>	
TOTALE GENERALE	7 926	11 726	19 652	15 462	8 013	23 475	26 994	15 049	42 043	595	4 897	5 492	..	486	486	50 977	40 171	91 148

TAVOLA XI. — Esercizi ripartiti a seconda dei mezzi di trasporto usati.

Esercizi che usano forza motrice

VENEZIA TRIDENTINA.

CLASSI	Complesso degli esercizi che impiegano mezzi meccanici di trasporto.	Esercizi con impiego di mezzi meccanici di trasporto terrestri									Esercizi con impiego di mezzi meccanici di trasporto per via d'acqua	Esercizi con impiego di mezzi di trasporto per via d'aria	Esercizi che impiegano animali da tiro					
		Esercizi	con motori a vapore			con motori a scoppio			con motori elettrici				Esercizi	Cavalli	Muli	Asini	Buoï	
			Numero		Potenza complessiva HP	Numero		Potenza complessiva HP	Numero									Potenza complessiva HP
			esercizi	mezzi meccanici		esercizi	mezzi meccanici		esercizi	mezzi meccanici								
Industrie connesse con l'agricoltura	1	1	1	1	5
Pesca
Miniere e cave	8	8	1	1	70	5	5	197	2	5	40	15	1
Industrie del legno ed affini	7	7	1	2	45	5	7	146	1	2	18	90	60	1	..	6
Industrie alimentari ed affini	53	52	50	82	1 916	2	3	42	(1)	1	358	297	125	31	36
Industrie delle pelli, cuoi, pelli, pelo, ecc	4	4	3	3	74	1	1	26	3	3
Industria della carta	2	2	2	3	53	1	2
Industrie poligrafiche	2	2	2	2	10	1	1
Industrie siderurgiche e metallurgiche	2	2	2	3	72	1	1
Industrie meccaniche	20	20	20	40	597	6	6
Lavorazione dei minerali, esclusi i metalli ...	5	5	5	5	100	15	14	4	..	2
Industria delle costruzioni	36	35	5	8	250	21	62	1 087	9	25	368	(1)	1	14	49	39	1	..
Industrie tessili	5	5	5	9	218	4	7
Industria del vestiario ed abbigliamento	1	1	1	1	16	2	3
Servizi igienici, sanitari e polizia urbana	3	3	3	3	21	1	..	2
Industrie chimiche	5	5	4	7	163	1	2	64	2	2	1
Distribuzione di forza motrice, luce, acqua, ecc.	5	5	5	8	128	3	3
Trasporti e comunicazioni	43	43	7	159	127 625	29	143	4 162	16	69	7 807	12	47	14
Combinazioni di industrie di diverse classi ...	2	2	2	2	9	1	1
Totale Industria	204	202	14	170	127 990	156	386	9 004	32	107	8 365	2	..	505	541	246	33	44
Credito, cambio, assicurazione
Commercio all-grosso	10	10	8	10	94	2	3	70	82	133	29	..	4
» di animali vivi, ecc.
» generi alimentari	11	11	10	12	316	1	6	22	50	88	12
» filati, tessuti, ecc.
» altri generi ed esercizi misti	2	2	2	5	90	1	2
Attività ausiliarie del commercio	1	1
di metalli, macchine, ecc.	3	3	3	3	63	1	1
» generi alimentari	15	15	15	21	389	81	99
» filati, tessuti, ecc.	1	1	1	4	40
» mobili, vetrerie, ecc.
» oggetti d'arte	1	1	1	1	32
» prodotti chimici	4	4	4	4	78	30	46	9
» oggetti usati	1	1	1	8	271
misto
Alberghi, trattorie, caffè, ecc.	28	28	23	26	639	5	5	42	10	14
Spettacoli pubblici	1	1	1	1	38
Editori di libri, musica, ecc.
Gestioni diverse	1	1	1	1	24	2
Totale Commercio	78	78	70	96	2 074	8	14	134	256	386	38	..	16
TOTALE GENERALE	282	280	14	170	127 990	226	482	11 078	40	121	8 499	2	..	761	927	284	33	60

(1) Vedansi note a pag. 231.

TAVOLA I. — Esercizi ripartiti secondo il numero degli addetti.

Tutti gli esercizi del Compartimento.

VENETO.

C L A S S I	ESERCIZI CON																In complesso				
	non più di 1 addetto		2 a 5 addetti		6 a 10 addetti		11 a 50 addetti		51 a 100 addetti		101 a 250 addetti		251 a 500 addetti		501 a 1000 addetti		oltre 1000 addetti		Esercizi	Addetti	
	Esercizi	Addetti	Esercizi	Addetti	Esercizi	Addetti	Esercizi	Addetti	Esercizi	Addetti	Esercizi	Addetti	Esercizi	Addetti	Esercizi	Addetti	Esercizi	Addetti			
Industrie connesse con l'agricoltura	1 068	1 066	623	1 541	54	427	41	884	8	559	1	104	1 795	4 581
Pesca	1 063	1 054	910	2 441	69	549	14	272	2 056	4 316
Miniere e cave	116	108	210	603	48	354	51	1 189	7	456	5	707	2	832	1	1 031	440	5 280
Industrie del legno ed affini	4 832	4 814	4 311	11 592	457	3 266	281	5 537	32	2 167	10	1 342	2	721	9 928	29 439
Industrie alimentari ed affini	2 413	2 390	5 065	14 077	477	3 440	234	4 706	32	2 242	12	1 566	1	419	1	732	3	3 894	..	8 238	33 466
Industrie delle pelli, cuoi, pelo, penne, ecc.	177	177	177	467	29	216	24	573	6	403	4	689	1	269	418	2 794
Industria della carta	18	17	34	99	18	144	31	788	5	383	3	479	5	1 627	1	519	115	4 056
Industrie poligrafiche	239	236	217	614	84	646	80	1 584	8	496	2	299	2	705	632	4 580
Industrie siderurgiche e metallurgiche	25	25	48	152	16	107	30	710	4	238	4	558	1	394	1	620	129	2 804
Industrie meccaniche	2 767	2 761	3 934	10 601	421	3 090	260	5 423	29	2 027	11	1 839	9	3 635	2	1 192	7 433	30 598
Lavorazione dei minerali, esclusi i metalli ...	207	199	509	1 559	157	1 182	252	5 875	33	2 132	12	1 959	4	1 199	2	1 043	1 167	15 148
Industria delle costruzioni	1 395	1 389	1 057	3 254	383	2 897	382	8 267	73	4 904	36	4 882	10	3 089	3 336	28 673
Industrie tessili	203	202	214	631	48	355	131	3 294	73	5 510	119	19 546	49	16 524	11	7 302	14	18 845	..	862	72 209
Industrie del vestiario, ed abbigliamento	7 836	7 818	5 703	15 431	462	3 346	173	3 461	17	1 132	7	1 177	1	554	14 199	32 919
Servizi igienici, sanitari, e polizia urbana.	1 021	1 018	1 582	3 932	50	356	25	454	4	100	2	321	2 681	6 211
Industrie chimiche	40	40	107	335	35	266	60	1 373	12	820	12	2 030	3	1 028	1	834	270	6 726
Distribuz. di forza motrice, luce, acqua, ecc.	155	130	211	639	74	555	65	1 336	11	857	7	866	2	550	1	1 409	..	526	6 342
Trasporti e comunicazioni	5 004	4 963	2 914	8 231	427	3 213	321	6 549	42	2 886	27	4 104	13	4 416	6	3 788	8 754	38 153
Combinazioni di industrie di diverse classi ...	96	95	119	313	18	125	9	203	5	381	4	629	3	1 168	254	2 914
Totale Industria	28 675	28 505	27 936	76 542	3 327	24 534	2 467	52 478	398	27 693	278	43 127	107	35 567	26	16 584	19	25 179	..	63 233	331 209
Credito, cambio, assicurazione	745	731	533	1 498	121	893	82	1 794	20	1 257	7	1 037	1	518	1 509	7 731
Commercio all'ingrosso	2 447	2 436	1 364	3 482	119	871	70	1 324	3	237	3	402	4 006	8 752
» generi alimentari	920	913	899	2 412	94	674	22	341	1	87	1 936	4 427
» filati, tessuti, ecc.	23	23	51	153	20	151	18	268	112	595
» altri generi ed esercizi misti	130	129	145	382	18	139	11	251	1	250	305	1 151
Attività ausiliarie del commercio	6 612	6 592	625	1 639	54	410	27	466	2	129	1	112	7 321	9 348
di metalli, macchine, ecc.	514	507	718	1 959	99	746	50	832	2	128	1 383	4 172
» generi alimentari	15 226	15 156	13 434	32 464	262	1 810	36	557	28 958	49 987
» filati, tessuti, ecc.	3 174	3 167	3 143	8 132	172	1 243	50	832	1	51	6 540	13 475
» mobili, vetrerie, ecc.	620	619	599	1 585	54	385	19	290	1	65	1 293	2 945
» oggetti d'arte	901	901	763	1 915	53	390	16	249	1	61	1 734	3 516
» prodotti chimici	1 266	1 254	1 093	2 773	61	439	36	634	2	118	2 461	5 218
» oggetti usati	594	593	169	393	9	65	4	74	1	84	777	1 209
misto	191	191	168	431	16	117	7	120	1	109	383	968
Alberghi, trattorie, caffè, ecc.	6 161	6 139	10 185	25 462	381	2 672	118	2 371	7	430	4	544	16 856	37 618
Spettacoli pubblici	69	69	169	501	54	389	30	483	322	1 442
Editori di libri, musica, ecc.	7	7	9	23	2	16	2	60	1	259	21	365
Gestioni diverse	693	689	362	923	36	271	27	562	2	115	5	691	2	887	1 127	4 129
Totale Commercio	40 293	40 107	34 432	83 128	1 625	11 684	625	11 558	43	2 762	22	3 145	3	1 146	1	518	77 044	157 048
TOTALE GENERALE	68 968	68 612	62 368	162 670	4 952	36 218	3 092	64 036	441	30 455	300	46 272	110	37 713	27	17 102	19	25 179	..	140 277	488 257

TAVOLA II. — Addetti ripartiti per sesso e per forma di attività.

Tutti gli esercizi del Compartimento.

VENETO.

CLASSI	Proprietari, conduttori o gerenti			Personale direttivo			Personale amministrativo			Personale tecnico			Personale addetto alla vendita			Operai			In complesso				Personale a domicilio			
	M	F	MF	M	F	MF	M	F	MF	M	F	MF	M	F	MF	M	F	MF	M	F	MF	di cui stranieri	Esercizi	M	F	MF
Industrie connesse con l'agricoltura.....	1 990	32	2 022	49	5	54	21	9	30	13	1	14	35	4	39	1 457	965	2 422	3 565	1 016	4 581	1
Pesca	2 520	10	2 530	11	..	11	5	..	5	1	..	1	7	3	10	1 758	1	1 759	4 302	14	4 316
Miniere e cave	568	5	573	52	..	52	63	5	68	37	..	37	8	2	10	4 371	169	4 540	5 099	181	5 280	..	3	4	..	4
Industrie del legno ed affini	12 226	314	12 540	148	3	151	165	48	213	36	1	37	173	29	202	13 874	2 422	16 296	26 622	2 817	29 439	1	22	45	34	79
Industrie alimentari ed affini.....	8 819	1 982	10 801	455	11	466	856	211	1 067	236	4	290	713	621	1 334	15 561	3 947	19 508	26 690	6 776	33 466	20	2	..	3	3
Industrie delle pelli, dei cuoi, pelo, penne, ecc.	504	28	532	20	..	20	39	22	61	1	..	1	9	2	11	1 202	967	2 169	1 775	1 019	2 794	..	4	8	73	81
Industria della carta	115	26	141	48	..	48	30	28	108	30	..	30	9	6	15	2 179	1 535	3 714	2 461	1 595	4 056	..	1	..	6	6
Industrie poligrafiche.....	674	90	764	79	1	80	115	66	181	24	2	26	24	24	48	2 151	1 330	3 481	3 067	1 513	4 580	6	2	8	10	18
Industrie siderurgiche e metallurgiche.....	162	5	167	20	2	22	77	22	99	19	..	19	5	..	5	2 375	117	2 492	2 658	146	2 804	3
Industrie meccaniche	9 120	126	9 246	179	10	189	404	128	532	165	7	172	163	52	215	18 722	1 522	20 244	28 753	1 845	30 598	141	2	4	..	4
Lavorazione dei minerali, esclusi i metalli ...	1 374	106	1 480	180	1	181	300	74	374	69	2	71	53	5	63	10 805	2 174	12 979	12 786	2 362	15 148	12	8	7	91	98
Industria delle costruzioni.....	4 188	15	4 201	236	..	236	272	63	335	178	3	181	51	7	58	23 492	170	23 662	28 415	258	28 673	3	2	3	..	3
Industrie tessili	684	233	917	226	45	271	464	211	675	188	14	202	26	46	72	12 068	57 954	70 022	13 656	58 553	72 209	15	22	7	480	487
Industrie del vestiario ed abbigliamento	11 593	5 184	16 777	51	20	71	73	69	142	20	15	35	198	214	412	6 546	8 936	15 482	18 481	14 438	32 919	5	120	230	422	652
Servizi igienici, sanitari e polizia urbana.....	2 897	93	2 990	39	4	43	17	15	32	12	..	12	152	19	171	2 541	422	2 963	5 658	553	6 211	2
Industrie chimiche	249	15	264	96	2	98	283	84	367	51	2	53	24	11	35	4 566	1 343	5 909	5 269	1 457	6 726	1	1	..	1	1
Distribuzione di forza motrice, luce, acqua, ecc.	292	14	306	167	4	171	483	179	662	254	..	254	31	11	42	4 792	115	4 907	6 019	323	6 342	..	3	2	1	3
Trasporti e comunicazioni.....	7 591	195	7 783	1 106	1	1 107	4 422	423	4 845	420	..	420	437	31	468	23 066	461	23 527	37 042	1 111	38 153	2
Combinazioni di industrie di diverse classi ...	293	17	310	27	..	27	81	26	107	20	2	22	7	2	9	1 815	624	2 439	2 243	671	2 914	1
Totale Industria.....	65 857	8 540	74 397	3 189	109	3 298	8 220	1683	9 903	1824	53	1877	2 130	1 089	3 219	153 341	85 174	238 515	234 561	96 648	331 209	213	192	318	1121	1439
Credito, cambio, assicurazione	301	1	302	1 428	5	1 433	4 428	610	5 038	68	..	68	24	4	28	806	56	862	7 055	676	7 731	13	3	52	..	52
Commercio all'ingrosso	4 612	237	4 849	172	4	176	421	99	520	19	1	20	233	23	256	2 639	292	2 931	8 096	656	8 752	4	2	4	..	4
» di animali vivi, ecc.....	2 358	222	2 580	62	..	62	219	40	259	5	..	5	98	27	125	1 235	161	1 396	3 977	450	4 427
» generi alimentari.....	143	19	162	26	1	27	116	47	163	58	2	60	166	17	183	509	86	595	1
» filati, tessuti, ecc.	379	25	404	30	..	30	85	31	116	3	1	4	23	4	27	226	344	570	746	405	1 151	1	1	..	3	3
» altri generi ed esercizi misti	7 360	56	7 416	175	10	185	610	225	835	20	..	20	74	20	94	699	99	798	8 938	410	9 348	28
Attività ausiliarie del commercio	1 270	221	1 491	101	7	108	437	155	592	16	3	19	627	151	778	1 149	35	1 184	3 600	572	4 172	..	4	8	..	8
Commercio al minuto	23 963	14 772	38 735	332	46	378	235	72	307	183	81	264	3 374	2 461	5 835	3 625	843	4 468	31 712	18 275	49 987	..	7	10	3	13
» di metalli, macchine, ecc.....	5 227	3 448	8 675	95	13	108	122	69	191	8	2	10	1 761	909	2 670	1 174	647	1 821	8 387	5 088	13 475	3	16	15	20	35
» generi alimentari.....	1 152	429	1 581	40	2	42	52	44	96	4	..	4	222	124	346	822	54	876	2 292	653	2 945	..	3	5	..	5
» filati, tessuti, ecc.	1 476	539	2 015	52	7	59	66	48	114	7	..	7	404	222	626	582	113	695	2 587	929	3 516	23	2	5	1	6
» mobili, vetrerie, ecc.	2 116	621	2 737	194	26	220	123	75	193	63	11	74	451	138	589	1 223	177	1 400	4 170	1 048	5 218	..	3	3	..	3
» oggetti d'arte	715	169	884	6	1	7	5	3	8	1	..	1	12	11	23	100	186	286	839	370	1 209
» prodotti chimici	321	157	478	28	..	28	52	31	83	2	..	2	135	73	208	128	41	169	666	302	968	..	1	..	2	2
» oggetti usati.....	11 591	13 759	25 350	198	183	381	151	37	188	35	3	38	2 019	3 397	5 416	3 277	2 968	6 245	17 271	20 347	37 618	73	5	2	3	5
misto	414	92	506	48	..	48	28	18	46	19	1	20	45	21	66	648	108	756	1 202	240	1 442	1
Alberghi, trattorie, caffè, ecc.	22	1	23	10	1	11	119	20	139	6	..	6	5	2	7	173	6	179	335	30	365
Spettacoli pubblici	590	152	742	318	8	326	765	104	869	21	..	21	107	22	129	1 967	75	2 042	3 768	361	4 129	..	4	2	2	4
Editori di libri, musica, ecc.....	64 010	34 920	98 930	3 315	314	3 629	8 034	1728	9 762	480	103	583	9 672	7 611	17 283	20 639	6 222	26 861	106 150	50 898	157 048	147	51	106	34	140
Gestioni diverse	129 867	43 480	173 327	6 504	423	6 927	16 254	3411	19 665	2304	156	2460	11 802	8 700	20 502	173 980	91 396	265 376	340 711	147 546	488 257	360	243	424	1155	1579
Totale Commercio.....	64 010	34 920	98 930	3 315	314	3 629	8 034	1728	9 762	480	103	583	9 672	7 611	17 283	20 639	6 222	26 861	106 150	50 898	157 048	147	51	106	34	140
TOTALE GENERALE.....	129 867	43 480	173 327	6 504	423	6 927	16 254	3411	19 665	2304	156	2460	11 802	8 700	20 502	173 980	91 396	265 376	340 711	147 546	488 257	360	243	424	1155	1579

TAVOLA III. — Operai ripartiti per sesso e per gruppi di età.

Tutti gli esercizi del Compartimento.

VENETO.

CLASSI	MASCHI					FEMMINE						IN COMPLESSO				
	meno di	da 15 a	da 19 a	oltre	TOTALE	meno di	da 15 a	da 19 a	oltre	TOTALE	di cui nubili	meno di	da 15 a	da 19 a	oltre	TOTALE
	15 anni	18 anni	65 anni	65 anni		15 anni	18 anni	65 anni	65 anni			15 anni	18 anni	65 anni	65 anni	
Industrie connesse con l'agricoltura.....	36	102	1 310	9	1 457	41	273	651	..	965	502	77	375	1 961	9	2 422
Pesca.....	150	191	1 377	40	1 758	1	1	..	150	191	1 377	41	1 759
Miniere e cave.....	29	370	3 941	31	4 371	..	15	154	..	169	112	29	385	4 095	31	4 540
Industrie del legno ed affini.....	2 010	3 800	7 925	139	13 874	270	737	1 408	7	2 422	1 527	2 280	4 537	9 333	146	16 296
Industrie alimentari ed affini.....	508	1 525	13 348	180	15 561	117	552	3 257	21	3 947	1 958	625	2 077	16 605	201	19 508
Industrie delle pelli, cuoi, pelo, penne, ecc. . .	73	152	961	16	1 202	78	259	630	..	967	793	151	411	1 591	16	2 169
Industria della carta.....	40	185	1 893	61	2 179	78	311	1 143	2	1 535	1 154	118	496	3 036	64	3 714
Industrie poligrafiche.....	125	421	1 567	38	2 151	117	370	843	..	1 330	882	242	791	2 410	38	3 481
Industrie siderurgiche e metallurgiche.....	66	290	1 979	40	2 375	..	20	97	..	117	74	66	310	2 076	40	2 492
Industrie meccaniche.....	2 597	5 137	10 845	143	18 722	100	414	1 006	2	1 522	1 229	2 697	5 551	11 851	145	20 244
Lavorazione dei minerali, esclusi i metalli. . .	453	1 134	9 032	186	10 805	73	482	1 608	11	2 174	1 264	526	1 616	10 640	197	12 979
Industria delle costruzioni.....	374	2 203	20 728	187	23 492	..	23	144	3	170	115	374	2 226	20 872	190	23 662
Industrie tessili.....	514	1 223	10 073	258	12 068	5 733	14 562	37 312	347	57 954	37 371	6 247	15 785	47 385	605	70 022
Industrie del vestiario ed abbigliamento.....	1 334	1 971	3 196	45	6 546	1 812	3 053	3 987	84	8 936	6 490	3 146	5 024	7 183	129	15 482
Servizi igienici, sanitari e polizia urbana... .	576	596	1 347	22	2 541	6	23	387	6	422	277	582	619	1 734	28	2 963
Industrie chimiche.....	58	202	4 248	58	4 566	61	305	974	3	1 348	686	119	507	5 222	61	5 909
Distribuzione di forza motrice, luce, acqua, ecc.	42	221	4 478	51	4 792	1	3	111	..	115	52	43	224	4 589	51	4 907
Trasporti e comunicazioni.....	167	472	22 368	59	23 066	..	3	450	8	461	170	167	475	22 818	67	23 527
Combinazioni di industrie di diverse classi. . .	59	232	1 519	5	1 815	50	116	455	3	624	383	109	348	1 974	8	2 439
<i>Totale Industria.....</i>	<i>9 211</i>	<i>20 427</i>	<i>122 135</i>	<i>1 568</i>	<i>153 341</i>	<i>8 537</i>	<i>21 521</i>	<i>54 617</i>	<i>499</i>	<i>85 174</i>	<i>55 039</i>	<i>17 748</i>	<i>41 948</i>	<i>176 752</i>	<i>2 067</i>	<i>238 515</i>
Credito, cambio, assicurazione.....	10	82	689	25	806	1	1	54	..	56	27	11	83	743	25	862
Commercio all'ingrosso } di animali vivi, ecc.....	57	202	2 318	62	2 639	1	93	197	1	292	154	58	295	2 515	63	2 931
Commercio all'ingrosso } » generi alimentari.....	28	109	1 075	23	1 235	2	11	146	2	161	111	36	120	1 221	25	1 396
Commercio all'ingrosso } » filati, tessuti, ecc.....	6	26	130	4	166	2	1	14	..	17	23	8	27	144	4	183
Commercio all'ingrosso } » altri generi ed esercizi misti.....	7	27	191	1	226	20	105	213	..	344	180	27	132	410	1	570
Attività ausiliarie del commercio.....	16	73	592	18	699	3	14	82	..	99	36	19	87	674	18	798
Commercio al minuto } di metalli, macchine, ecc.....	155	235	720	19	1 149	..	10	25	..	35	14	155	265	745	19	1 184
Commercio al minuto } » generi alimentari.....	602	901	2 080	42	3 625	74	185	571	13	843	407	676	1 086	2 651	55	4 468
Commercio al minuto } » filati, tessuti, ecc.....	294	336	535	9	1 174	136	161	348	2	647	420	430	497	883	11	1 821
Commercio al minuto } » mobili, vetrerie, ecc.....	99	201	514	8	822	2	21	31	..	54	28	101	222	545	8	876
Commercio al minuto } » oggetti d'arte.....	93	168	306	15	582	5	21	86	1	113	56	98	189	392	16	695
Commercio al minuto } » prodotti chimici.....	62	135	1 002	24	1 223	2	35	140	..	177	83	64	170	1 142	24	1 400
Commercio al minuto } » oggetti usati.....	6	10	83	1	100	2	49	135	..	186	103	8	59	218	1	286
Commercio al minuto } misto.....	16	25	85	2	128	4	10	27	..	41	29	20	35	112	2	169
Alberghi, trattorie, caffè, ecc.....	78	329	2 813	57	3 277	65	331	2 534	38	2 968	1 528	143	660	5 347	95	6 245
Spettacoli pubblici.....	22	72	523	31	648	1	6	96	5	108	48	23	78	619	36	756
Editori di libri, musica, ecc.....	3	4	163	3	173	6	..	6	2	3	4	169	3	179
Gestioni diverse.....	21	47	1 884	15	1 967	3	12	59	1	75	34	24	59	1 943	16	2 042
<i>Totale Commercio.....</i>	<i>1 573</i>	<i>3 002</i>	<i>15 703</i>	<i>359</i>	<i>20 639</i>	<i>323</i>	<i>1 066</i>	<i>4 770</i>	<i>63</i>	<i>6 222</i>	<i>3 283</i>	<i>1 898</i>	<i>4 068</i>	<i>20 473</i>	<i>422</i>	<i>26 861</i>
TOTALE GENERALE...	10 786	23 429	137 838	1 927	173 980	8 860	22 587	59 387	562	91 396	58 322	19 646	46 016	197 225	2 489	265 376

TAVOLA IV. — Esercizi con impiego di caldaie a vapore.

Tutti gli esercizi del Compartimento

VENETO.

CLASSI	CALDAIE FISSE						CALDAIE SEMIFISSE			LOCOMOBILI			IN COMPLESSO		
	Per azionamento di motori a vapore			Per riscaldamento ambienti industriali o per altri usi industriali			Numero		Superficie di riscaldamento	Numero		Superficie di riscaldamento	esercizi	caldaie	Superficie di riscaldamento
	Numero	Superficie di riscaldamento	m. ²	Numero	Superficie di riscaldamento	m. ²	esercizi	caldaie	m. ²	esercizi	caldaie	m. ²			
													esercizi	caldaie	
Industrie connesse con l'agricoltura.....	2	2	24	2	3	210	2	2	25	166	225	2 324	172	232	2 583
Pesca
Miniere e cave	1	3	278	1	1	17	2	4	295
Industrie del legno ed affini	7	8	424	15	15	261	7	7	150	15	22	223	44	52	1 058
Industrie alimentari ed affini.....	3	163	38 187	89	150	11 674	33	40	593	18	43	8 045	183	396	58 499
Industrie delle pelli, cuoi, pelo, penne, ecc....	9	14	617	3	3	21	12	17	638
Industria della carta	10	17	1 407	8	14	1 369	1	1	30	19	32	2 806
Industrie poligrafiche.....	1	1	1	3	3	130	4	4	131
Industrie siderurgiche e metallurgiche.....	1	4	600	3	3	406	1	1	7	5	8	1 013
Industrie meccaniche.....	6	27	1 662	13	27	769	6	10	83	9	23	280	34	87	2 794
Lavorazione dei minerali, esclusi i metalli ...	1	1	7	1	1	60	1	3	20	1	3	50	4	8	137
Industria delle costruzioni.....	14	48	4 208	1	1	54	7	11	286	5	7	33	27	67	4 581
Industrie tessili	85	118	8 892	166	226	13 161	14	14	246	6	6	76	271	364	22 375
Industrie del vestiario ed abbigliamento	2	3	82	17	23	469	3	4	38	22	30	589
Servizi igienici, sanitari e polizia urbana	1	4	89	10	15	412	1	1	7	1	1	8	13	21	516
Industrie chimiche	10	16	1 826	37	69	4 309	16	19	485	2	2	30	65	106	6 650
Distribuzione di forza motrice, luce, acqua, ecc.	12	28	8 682	4	6	124	6	7	129	3	4	53	25	45	8 998
Trasporti e comunicazioni	5	13	1 435	5	9	870	11	16	359	10	23	568	31	61	3 232
Combinazioni di industrie di diverse classi	5	7	166	2	2	11	7	9	177
Totale Industria.....	201	456	67 804	389	587	35 088	112	139	2 453	238	361	11 727	940	1 543	117 072
Credito, cambio, assicurazione
Commercio all'ingrosso	1	1	6	1	1	132	2	2	138
di animali vivi, ecc.....	1	1	30	1	1	30
» generi alimentari
» filati, tessuti, ecc.
» altri generi ed esercizi misti
Attività ausiliarie del commercio
Commercio al minuto	2	2	18	2	2	18
di metalli, macchine, ecc.	1	1	12
» generi alimentari.....	1	1	12
» filati, tessuti, ecc.
» mobili, vetrerie, ecc.
» oggetti d'arte
» prodotti chimici	2	2	3	2	2	3
» oggetti usati.....
misto
Alberghi, trattorie, caffè, ecc.	3	5	91	27	42	767	3	3	58	33	50	916
Spettacoli pubblici	4	4	49	4	4	49
Editori di libri, musica, ecc.....
Gestioni diverse	1	4	31	1	1	10	2	5	41
Totale Commercio	4	6	97	37	55	1 024	3	3	58	3	3	28	47	67	1 207
TOTALE GENERALE	205	462	67 901	426	642	36 112	115	142	2 511	241	364	11 755	987	1 610	118 279

TAVOLA V. — Esercizi ripartiti a seconda dei mezzi di trasporto usati.

Tutti gli esercizi del Compartimento.

VENETO.

CLASSI	Complesso degli esercizi che impiegano mezzi meccanici di trasporto	Esercizi con impiego di mezzi meccanici di trasporto terrestri									Esercizi con impiego di mezzi meccanici di trasporto per via d'acqua	Esercizi con impiego di mezzi di trasporto per via d'aria	Esercizi che impiegano animali da tiro				
		con motori a vapore			con motori a scoppio			con motori elettrici					Esercizi	Cavalli	Muli	Asini	Buoï
		Numero		Potenza complessiva HP	Numero		Potenza complessiva HP	Numero		Potenza complessiva HP							
		esercizi	mezzi meccanici		esercizi	mezzi meccanici		esercizi	mezzi meccanici								
Industrie connesse con l'agricoltura.....	77	77	9	13	205	68	89	1 669	158	132	30	30	99
Pesca	209	(1) 209	23	13	5	8	..
Miniere e cave	30	26	3	5	360	21	49	1 651	2	2	18	(2) 4	116	216	149	23	17
Industrie del legno ed affini	74	72	1	1	20	67	89	1 694	4	7	62	(3) 2	604	534	108	129	22
Industrie alimentari ed affini.....	377	373	18	25	1 189	352	575	12 832	3	3	35	(4) 4	2 272	2 038	896	286	31
Industrie delle pelli, cuoi, pelo, penne, ecc. ..	14	14	14	26	484	17	19	1
Industria della carta	17	17	1	1	25	13	26	708	3	3	55	..	14	19	4
Industrie poligrafiche.....	18	18	18	20	221	4	2	2	1	..
Industrie siderurgiche e metallurgiche.....	11	11	1	2	30	10	21	500	15	14	2	4	..
Industrie meccaniche	216	194	8	22	1 853	180	240	3 556	6	10	2 069	(3) 22	137	112	8	28	5
Lavorazione dei minerali, esclusi i metalli ...	124	121	4	7	402	116	177	4 727	1	1	4	(5) 3	172	331	121	18	24
Industria delle costruzioni.....	146	126	10	21	823	113	171	3 283	3	3	24	(6) 20	274	318	100	42	20
Industrie tessili	125	122	118	234	5 125	4	5	20	(3) 2	80	98	10	12	6
Industrie del vestiario ed abbigliamento	59	57	57	69	1 006	(3) 2	288	208	25	72	..
Servizi igienici, sanitari e polizia urbana	27	27	24	30	715	3	5	76	..	72	130	41	7	8
Industrie chimiche	54	52	4	6	715	45	76	1 801	3	5	120	(3) 2	45	39	20	6	..
Distribuzione di forza motrice, luce, acqua, ecc.	69	64	1	9	180	57	130	2 437	6	18	497	(3) 5	28	35	14	1	..
Trasporti e comunicazioni	1 195	1 048	21	340	205 684	1 004	2 032	52 971	23	179	14 204	(8) 146	4 153	5 543	2 054	466	192
Combinazioni di industrie di diverse classi ...	21	20	20	33	729	(3) 1	22	29	11	4	..
Totale Industria.....	2 863	2 439	81	452	211 486	2 297	4 087	96 139	61	241	17 184	422	8 494	9 830	3 597	1 137	428
Credito, cambio, assicurazione	46	44	44	58	1 162	(9) 2	3	3
di animali vivi, ecc.....	210	205	203	261	4 825	2	2	17	(10) 5	1 965	2 332	325	102	37
» generi alimentari	188	182	181	233	4 836	1	1	15	(10) 6	780	946	120	41	25
» filati, tessuti, ecc.	19	19	19	27	433	11	12	1
» altri generi ed esercizi misti	29	29	29	44	639	122	107	49	13	4
Attività ausiliarie del commercio	194	191	1	1	24	189	210	2 621	1	1	10	(11) 3	696	715	32	44	6
di metalli, macchine, ecc.	87	87	86	111	1 825	1	1	5	..	91	69	12	14	..
» generi alimentari.....	398	393	393	469	8 713	(12) 5	5 962	4 964	656	1 032	76
» filati, tessuti, ecc.	194	193	193	212	4 459	(3) 1	895	807	78	133	..
» mobili, vetrerie, ecc.	43	43	43	52	924	168	126	40	20	..
» oggetti d'arte	17	17	16	16	153	1	1	16	..	48	34	3	14	..
» prodotti chimici	75	75	1	1	15	74	110	2 312	349	323	159	47	2
» oggetti usati.....	7	7	7	7	138	287	154	39	120	1
misto	25	25	25	33	504	55	42	13	1	2
Alberghi, trattorie, caffè, ecc.	87	80	78	90	1 637	2	2	8	(13) 7	653	623	95	4	10
Spettacoli pubblici	10	10	10	11	312	6	20	..	2	..
Editori di libri, musica, ecc.	4	3	4	48	(3) 1	1	1	..
Gestioni diverse	19	11	11	17	273	(3) 8	22	34	11	8	4
Totale Commercio	1 652	1 614	2	2	39	1 604	1 965	35 794	8	8	71	38	12 114	11 311	11 633	1 666	167
TOTALE GENERALE	4 515	4 053	83	454	211 525	3 901	6 052	131 933	69	249	17 255	469	20 668	21 141	5 230	2 803	595

(1) Vedansi note alle pagg. 247, 258, 280 e 291. — (2) Vedansi note alle pagg. 280 e 302. — (3) Vedasi nota a pag. 291. — (4) Vedansi note alle pagg. 258, 269 e 291. — (5) Vedansi note alle pagg. 269, 280 e 291. — (6) Vedansi note alle pagg. 269, 280, 291 e 302. — (7) Vedasi nota a pag. 313. — (8) Vedansi note alle pagg. 236, 258, 265, 280, 291, e 302. — (9) Vedansi note alle pagg. 269 e 291. — (10) Vedasi nota a pag. 302. — (11) Vedansi note alle pagg. 280 e 291. — (12) Vedasi nota a pag. 280. — (13) Vedansi note alle pagg. 280, 291 e 302.

TAVOLA VI. — Esercizi ripartiti secondo il numero degli addetti.

Esercizi che usano forza motrice.

VENETO.

C L A S S I	ESERCIZI CON																In complesso			
	non più di 1 addetto		2 a 5 addetti		6 a 10 addetti		11 a 50 addetti		51 a 100 addetti		101 a 250 addetti		251 a 500 addetti		501 a 1000 addetti		oltre 1000 addetti		Esercizi	Addetti
	Esercizi	Addetti	Esercizi	Addetti	Esercizi	Addetti	Esercizi	Addetti	Esercizi	Addetti	Esercizi	Addetti	Esercizi	Addetti	Esercizi	Addetti	Esercizi	Addetti		
Industrie connesse con l'agricoltura.....	180	179	392	1 001	29	227	12	263	7	507	1	104	621	2 281
Pesca.....
Miniere e cave.....	3	3	10	42	9	67	11	331	4	268	5	707	2	832	1	1 031	45	3 281
Industrie del legno ed affini.....	362	354	1 083	3 297	293	2 123	237	4 688	27	1 847	7	1 008	2	721	2 011	14 038
Industrie alimentari ed affini.....	1 409	1 395	3 443	9 794	394	2 852	208	4 248	32	2 242	12	1 566	1	419	1	732	3	3 894	5 503	27 142
Industrie delle pelli, cuoi, pelo, penne, ecc...	4	4	16	56	17	127	18	481	4	279	4	689	1	269	64	1 905
Industria della carta.....	1	1	8	27	13	105	25	651	4	296	3	479	5	1 627	1	519	60	3 705
Industrie poligrafiche.....	11	11	63	224	73	561	74	1 464	8	496	2	299	2	705	233	3 760
Industrie siderurgiche e metallurgiche.....	3	3	26	81	13	87	29	699	4	238	4	558	1	394	1	620	81	2 680
Industrie meccaniche.....	167	166	837	2 715	309	2 334	239	5 066	29	2 027	11	1 869	9	3 635	2	1 192	1 603	19 004
Lavorazione dei minerali, esclusi i metalli...	14	12	127	429	79	618	177	4 440	27	1 753	12	1 959	4	1 199	2	1 043	442	11 453
Industria delle costruzioni.....	7	7	29	95	18	139	64	1 661	33	2 208	17	2 414	9	2 809	177	9 333
Industrie tessili.....	13	12	38	123	22	157	85	2 194	63	4 870	115	19 053	49	16 524	11	7 302	14	18 845	410	69 089
Industrie del vestiario ed abbigliamento....	9	8	42	140	47	340	61	1 496	16	1 061	6	1 034	1	554	182	4 633
Servizi igienici, sanitari e polizia urbana...	2	2	8	24	6	44	6	119	2	321	24	510
Industrie chimiche.....	6	6	52	170	25	192	56	1 303	12	820	12	2 030	3	1 028	1	834	167	6 383
Distribuzione di forza motrice, luce, acqua, ecc.	93	73	154	479	52	396	47	988	10	791	7	866	2	550	1	1 409	366	5 552
Trasporti e comunicazioni.....	29	12	60	207	32	241	61	1 534	15	1 037	14	2 213	7	2 474	2	1 305	220	9 023
Combinazioni di industrie di diverse classi...	6	6	27	87	13	87	5	83	5	381	4	629	3	1 168	63	2 441
<i>Totale Industria.....</i>	<i>2 319</i>	<i>2 254</i>	<i>6 415</i>	<i>18 991</i>	<i>1 444</i>	<i>10 697</i>	<i>1 415</i>	<i>31 709</i>	<i>300</i>	<i>21 130</i>	<i>238</i>	<i>37 798</i>	<i>100</i>	<i>34 354</i>	<i>22</i>	<i>14 101</i>	<i>19</i>	<i>25 179</i>	<i>12 272</i>	<i>196 213</i>
Credito, cambio, assicurazione.....	2	9	1	6	2	36	2	317	1	518	8	886
Commercio all'ingrosso	17	17	79	252	26	196	27	518	3	237	3	402	155	1 622
» di animali vivi, ecc.....	9	9	76	246	35	269	12	170	1	87	133	781
» generi alimentari.....	3	61	3	61
» filati, tessuti, ecc.....	9	30	4	31	3	78	1	250	17	389
» altri generi ed esercizi misti.....	2	2	6	16	7	55	3	45	1	71	1	112	20	301
Attività ausiliarie del commercio.....	12	12	62	195	20	147	13	238	2	128	109	720
» di metalli, macchine, ecc.....	39	39	323	989	63	431	14	247	441	1 706
» generi alimentari.....	6	24	2	12	6	145	14	181
» filati, tessuti, ecc.....	4	4	21	66	8	54	6	112	39	236
» mobili, vetrerie, ecc.....	1	1	10	32	5	34	6	99	22	166
» oggetti d'arte.....	55	55	148	430	27	199	19	394	2	118	251	1 196
» prodotti chimici.....	1	84	1	84
» oggetti usati.....	4	11	1	9	3	68	8	88
misto.....	11	11	194	620	51	368	44	1 080	5	317	3	395	308	2 791
Alberghi, trattorie, caffè, ecc.....	9	9	42	144	25	182	15	203	91	538
Spettacoli pubblici.....	1	45	1	259	2	304
Editori di libri, musica, ecc.....	1	1	2	8	1	6	3	78	2	269	1	412	10	774
Gestioni diverse.....	160	160	986	3 072	276	1 999	180	3 617	15	1 042	12	1 745	2	671	1	518	1 632	12 824
<i>Totale Commercio.....</i>	<i>160</i>	<i>160</i>	<i>986</i>	<i>3 072</i>	<i>276</i>	<i>1 999</i>	<i>180</i>	<i>3 617</i>	<i>15</i>	<i>1 042</i>	<i>12</i>	<i>1 745</i>	<i>2</i>	<i>671</i>	<i>1</i>	<i>518</i>	<i>..</i>	<i>..</i>	<i>1 632</i>	<i>12 824</i>
TOTALE GENERALE ...	2 479	2 414	7 401	22 063	1 720	12 696	1 595	35 326	315	22 172	250	39 543	102	35 025	23	14 619	19	25 179	13 904	209 037

TAVOLA VII. — Addetti ripartiti per sesso e per forma di attività.

Esercizi che usano forza motrice.

VENETO.

CLASSI	Proprietari, conduttori o gerenti			Personale direttivo			Personale amministrativo			Personale tecnico			Personale addetto alla vendita			Operai			In complesso				Personale a domicilio				
	M	F	MF	M	F	MF	M	F	MF	M	F	MF	M	F	MF	M	F	MF	M	F	MF	di cui stranieri	Esercizi	M	F	MF	
Industrie connesse con l'agricoltura.....	826	7	833	23	4	27	16	6	22	8	1	9	16	..	16	839	535	1 374	1 728	553	2 281	1		
Pesca		
Miniere e cave	32	..	32	28	..	28	38	3	41	34	..	34	..	2	2 983	161	3 144	3 115	166	3 281			
Industrie del legno ed affini	2 823	53	2 876	110	1	111	134	38	172	30	1	31	69	10	79	9 192	1 577	10 769	12 358	1 680	14 038	1	1	2	2	4	
Industrie alimentari ed affini	6 138	1 238	7 376	296	8	304	681	175	856	252	3	255	499	423	922	13 737	3 692	17 429	21 603	5 539	27 142	7	
Industrie delle pelli, cuoi, pelo, penne, ecc....	84	8	92	17	..	17	30	13	43	1	..	1	941	811	1 752	1 073	832	1 905	..	3	7	73	80	
Industria della carta	68	20	88	38	..	38	56	18	74	30	..	30	4	6	10	2 033	1 432	3 465	2 229	1 476	3 705	..	1	..	6	6	
Industrie poligrafiche	264	26	290	66	1	67	109	63	172	13	1	14	17	15	32	1 930	1 255	3 185	2 399	1 361	3 760	6	1	7	10	17	
Industrie siderurgiche e metallurgiche	112	3	115	20	2	22	74	21	95	17	..	17	5	..	5	2 309	117	2 426	2 537	143	2 680	1	
Industrie meccaniche	2 284	50	2 334	153	9	162	377	111	488	160	5	165	49	17	66	14 283	1 506	15 789	17 306	1 698	19 004	141	
Lavorazione dei minerali, esclusi i metalli.....	533	27	560	134	1	135	229	58	287	59	..	59	28	5	33	8 600	1 779	10 379	9 583	1 870	11 453	9	3	..	64	64	
Industria delle costruzioni	172	2	174	74	..	74	122	19	141	91	3	94	7	..	7	8 718	125	8 843	9 184	149	9 333	1	
Industrie tessili.....	318	62	380	200	17	217	400	187	587	184	8	192	12	14	26	11 807	55 880	67 687	12 921	56 168	69 089	9	2	7	5	12	
Industrie del vestiario ed abbigliamento.....	214	63	277	23	2	25	55	52	107	10	1	11	17	11	28	1 251	2 934	4 185	1 570	3 063	4 633	4	9	6	65	71	
Servizi igienici, sanitari e polizia urbana.....	29	2	31	3	..	3	10	2	12	5	..	5	1	3	4	312	143	455	360	150	510	
Industrie chimiche	146	7	153	89	2	91	268	78	346	48	2	50	16	10	26	4 423	1 291	5 714	4 990	1 393	6 383	1	1	..	1	1	
Distribuzione di forza motrice, luce, acqua, ecc.	199	10	209	132	4	136	413	140	553	208	..	208	19	4	23	4 312	111	4 423	5 283	269	5 552	..	2	1	1	2	
Trasporti e comunicazioni	161	6	167	166	..	166	904	75	979	73	..	73	46	9	55	7 331	252	7 583	8 681	342	9 023	1	
Combinazioni di industrie di diverse classi...	66	3	69	24	..	24	73	25	98	20	2	22	3	..	3	1 660	565	2 225	1 846	595	2 441	1	
<i>Totale Industria.....</i>	<i>14 469</i>	<i>1 587</i>	<i>16 056</i>	<i>1 596</i>	<i>51</i>	<i>1 647</i>	<i>3 989</i>	<i>108</i>	<i>5 072</i>	<i>1 243</i>	<i>27</i>	<i>1 270</i>	<i>808</i>	<i>529</i>	<i>1 317</i>	<i>96 661</i>	<i>74 169</i>	<i>170 830</i>	<i>118 766</i>	<i>77 447</i>	<i>196 213</i>	<i>196</i>	<i>23</i>	<i>30</i>	<i>227</i>	<i>257</i>	
Credito, cambio, assicurazione.....	60	..	60	668	67	735	39	..	39	2	1	3	40	18	58	800	86	886	10	
Commercio all'ingrosso	di animali vivi, ecc.....	186	5	191	31	1	35	102	34	136	10	..	10	25	1	26	1 067	157	1 224	1 424	198	1 622
» generi alimentari.....	175	10	185	17	..	17	56	10	66	1	..	1	14	..	14	405	93	498	668	113	781	
» filati, tessuti, ecc.....	5	..	5	3	..	3	10	7	17	10	..	10	19	7	26	47	14	61	
» altri generi ed esercizi misti.....	14	1	15	10	..	10	19	9	28	1	..	1	8	..	8	92	235	327	144	245	389	
Attività ausiliarie del commercio.....	18	..	18	18	2	20	69	14	83	13	..	13	1	..	1	106	60	166	225	76	301	2	
Commercio al minuto	di metalli, macchine, ecc.....	123	15	138	20	..	20	85	44	129	4	..	4	51	11	62	361	6	367	644	76	720
» generi alimentari.....	491	159	650	29	1	30	43	14	57	3	..	3	268	53	321	555	90	645	1 389	317	1 706	
» filati, tessuti, ecc.....	19	4	23	2	1	3	9	6	15	7	4	11	67	62	129	104	77	181	
» mobili, vetrerie, ecc.....	44	8	52	4	..	4	1	6	7	1	..	1	10	4	14	142	16	158	202	34	236	
» oggetti d'arte.....	33	2	35	6	..	6	11	4	15	1	..	1	17	4	21	65	23	88	133	33	166	4	
» prodotti chimici.....	249	51	300	23	3	26	65	26	91	4	2	6	67	12	79	662	32	694	1 070	126	1 196	..	1	1	..	1	
» oggetti usati.....	3	..	3	1	1	..	1	5	74	79	10	74	84	
» misto.....	4	1	5	12	..	12	26	11	37	3	2	5	25	4	29	70	18	88	
Alberghi, trattorie, caffè, ecc.....	326	189	515	38	21	59	59	15	74	20	..	20	253	147	400	1 264	459	1 723	1 960	831	2 791	40	
Spettacoli pubblici	109	17	126	29	..	29	8	9	17	6	1	7	12	7	19	278	62	340	442	96	538	1	
Editori di libri, musica, ecc.....	2	..	2	6	..	6	108	14	122	168	6	174	284	20	304	
Gestioni diverse	4	..	4	11	..	11	13	..	13	12	..	12	718	16	734	758	16	774	
<i>Totale Commercio.....</i>	<i>1 805</i>	<i>462</i>	<i>2 267</i>	<i>322</i>	<i>29</i>	<i>351</i>	<i>1 353</i>	<i>290</i>	<i>1 643</i>	<i>106</i>	<i>3</i>	<i>109</i>	<i>749</i>	<i>246</i>	<i>995</i>	<i>6 039</i>	<i>1 420</i>	<i>7 459</i>	<i>10 374</i>	<i>2 450</i>	<i>12 824</i>	<i>58</i>	<i>1</i>	<i>1</i>	<i>..</i>	<i>1</i>	
TOTALE GENERALE...	16 274	2 049	18 323	1 918	80	1 998	5 342	1374	6 716	1349	30	1379	1 557	775	2 332	102 700	75 589	178 289	129 140	79 897	209 037	254	24	31	227	258	

TAVOLA VIII. — Operai ripartiti per sesso e per gruppi di età.

Esercizi che usano forza motrice.

VENETO

CLASSI	MASCHI				FEMMINE				IN COMPLESSO					
	meno di 15 anni		da 15 a 65 anni		meno di 15 anni		da 15 a 65 anni		meno di 15 anni		da 15 a 65 anni		oltre 65 anni	
	18 anni	da 19 a 65 anni	18 anni	oltre 65 anni	18 anni	da 19 a 65 anni	18 anni	oltre 65 anni	18 anni	da 19 a 65 anni	18 anni	oltre 65 anni	TOTALE	TOTALE
Industria connessa con l'agricoltura.....	30	758	2	839	11	101	429	..	555	261	158	1 178	2	1 374
Pesca
Miniere e cave.....	20	2 750	12	2 983	..	14	147	..	161	109	215	2 897	12	3 144
Industria del legno ed affini.....	976	5 933	108	9 192	151	467	953	6	1 577	1 062	2 642	6 886	114	10 769
Industria alimentare ed affini.....	377	12 021	159	13 737	101	497	3 076	18	3 692	1 811	1 674	15 100	177	17 429
Industria delle pelli, cuoi, pelo, penne, ecc.	31	82	9	941	57	290	548	..	811	751	288	1 367	9	1 752
Industria della carta.....	29	1 785	58	2 033	66	282	1 081	3	1 452	1 092	443	2 866	61	3 465
Industrie siderurgiche.....	93	3 555	36	1 939	112	347	796	..	1 255	845	702	2 242	36	3 185
Industrie siderurgiche e metallurgiche.....	60	2 722	40	2 309	..	29	97	..	1 117	74	292	2 034	40	2 426
Industrie meccaniche.....	1 290	9 440	116	14 283	100	419	994	2	1 506	1 269	3 877	10 431	118	15 789
Lavorazione dei minerali, esclusi i metalli.....	309	839	135	8 000	61	374	1 338	6	1 779	963	1 202	8 665	141	10 379
Industria delle costruzioni.....	83	581	71	8 718	..	22	101	2	125	162	603	8 034	73	8 843
Industrie tessili.....	491	1 151	9 916	11 807	5 518	13 892	36 217	343	55 889	36 229	6 090	46 133	592	67 687
Industrie del vestiario ed abbigliamento.....	48	1 157	12	1 251	390	854	1 725	75	2 931	2 298	248	2 759	87	4 185
Servizi igienici, sanitari e polizia urbana.....	..	4	3	312	143	..	143	110	4	448	3	455
Industrie chimiche.....	56	1 86	56	4 423	61	294	936	3	1 29	657	480	5 061	59	5 717
Distrib. di forza motrice, luce, acqua, ecc.....	36	201	45	4 312	1	3	107	..	111	57	294	4 137	45	4 423
Trasporti e comunicazioni.....	32	153	11	7 331	..	3	215	4	232	88	136	7 400	15	7 583
Combinazioni di industrie di diverse classi.....	26	1 451	5	1 660	50	90	423	2	565	359	285	1 857	7	2 925
Totale Industria.....	3 957	11 376	1 127	96 661	6 589	17 769	49 347	461	74 169	48 125	29 145	129 548	1 591	170 839
Credito, cambio, assicurazione.....	..	37	3	40	18	..	18	7	..	55	3	58
di animali vivi, ecc.....	26	961	28	1 067	..	48	108	1	157	74	100	1 060	29	1 224
generi alimentari.....	2	374	11	405	1	4	86	2	93	74	3	460	13	493
filati, tessuti, ecc.....	..	18	..	19	1	..	6	..	7	1	1	24	..	26
altri generi ed esercizi misti.....	2	80	..	92	14	81	140	..	235	166	16	229	..	327
Attività ausiliarie del commercio.....	..	8	4	106	2	5	33	..	60	14	2	147	4	166
di metalli, macchine, ecc.....	32	71	2	391	..	1	5	..	6	2	32	261	2	367
generi alimentari.....	54	1 088	7	555	23	15	47	5	90	67	77	433	12	645
filati, tessuti, ecc.....	7	47	..	67	6	10	46	..	62	35	13	93	..	129
mobili, vetrerie, ecc.....	19	38	84	142	..	7	9	..	16	4	45	98	1	158
oggetti d'arte.....	4	12	17	65	2	6	17	..	23	12	6	16	2	88
prodotti chimici.....	7	56	593	692	..	13	19	..	32	19	7	69	6	694
oggetti usati.....	5	..	24	50	..	74	59	..	35	..	79
misto.....	..	2	..	25	..	1	3	..	4	3	..	26	..	29
Alberghi, trattorie, caffè, ecc.....	22	88	17	1 264	2	18	433	6	459	260	24	1 570	23	1 723
Spettacoli pubblici.....	7	34	26	278	..	2	56	4	62	28	7	297	30	340
Editori di libri, musica, ecc.....	1	4	160	168	6	..	6	2	1	166	3	174
Gestioni diverse.....	16	14	681	718	16	..	16	8	14	697	7	731
Totale Commercio.....	199	5 194	117	6 039	51	233	1 118	18	1 429	765	250	6 312	135	7 459
TOTALE GENERALE.....	4 156	11 905	85 395	102 700	6 640	18 002	50 485	482	75 589	48 658	10 796	135 860	1 776	178 289

TAVOLA IX. — Esercizi ripartiti secondo il numero e la specie dei motori.

Esercizi che usano forza motrice.

VENETO.

CLASSI	ESERCIZI CON IMPIEGO DI MOTORI																													
	a vento			idraulici			a vapore			a gas			a combustibili liquidi					Totale dei motori a vento, idraulici e termici					elettrici							
	numero		potenza complessiva HP	numero		potenza complessiva HP	numero		potenza complessiva HP	numero		potenza complessiva HP	benzina e petrolio			olio pesante		numero		potenza complessiva			numero		potenza complessiva					
	esercizi	motori		esercizi	motori		esercizi	motori		esercizi	motori		esercizi	motori	esercizi	motori	potenza complessiva HP	potenza complessiva HP	potenza complessiva HP	numero	motori	per il funzionamento			in riserva HP	TOTALE HP	esercizi	motori	motori	
			del macchinario			di generatori elettrici			TOTALE			normal-mente in funzione										in riserva								
Industrie connesse con l'agricoltura	4	4	25	170	239	1 536	416	518	6 673	14	17	256	604	778	8 372	..	118	8 490	30	41	136	55	191	
Pesca	
Miniere e cave	5	14	5 795	2	3	200	3	13	162	3	5	108	13	35	1 508	587	4 170	6 265	39	174	2 738	326	3 064	
Industrie del legno ed affini	1	1	2	34	439	3 918	10	10	255	3	3	112	37	38	191	17	17	174	409	508	3 935	233	484	4 652	1 645	3 103	10 073	1 530	11 603	
Industrie alimentari ed affini	7	2	25	1933	2536	13 212	60	282	30 352	28	29	977	48	48	570	41	44	1 976	2117	2947	26 487	7 553	13 072	47 112	3 524	6 700	40 438	6 479	46 917	
Industrie delle pelli, cuoi, pelo, penne, ecc.	8	27	131	1	1	175	9	28	197	109	..	306	63	315	1 626	295	1 921	
Industria della carta	21	52	8 214	9	16	1 090	30	68	4 353	3 130	1 821	9 304	52	472	6 540	1 216	7 756	
Industrie poligrafiche	3	6	30	2	2	24	5	8	29	15	10	54	232	693	1 095	103	1 198	
Industrie siderurgiche e metallurgiche	22	36	204	1	5	1 860	20	26	44	1 848	112	139	2 099	56	371	1 940	295	2 235
Industrie meccaniche	3	3	5	162	226	2 296	5	12	68	1	1	30	11	15	212	9	9	328	191	266	1 267	845	827	2 939	1 421	3 427	14 564	1 918	16 482	
Lavorazione dei minerali, esclusi i metalli	12	17	881	2	2	16	13	14	730	3	3	29	9	10	219	39	46	1 598	33	244	1 875	415	1 311	14 089	2 940	17 029	
Industria delle costruzioni	5	14	344	14	40	4 130	2	7	510	6	10	177	8	24	1 306	35	95	4 584	37	1 846	6 467	154	520	6 647	1 681	8 328	
Industrie tessili	80	226	18 011	119	129	8 851	3	3	345	2	2	15	6	6	1 460	210	366	3 008	13 238	12 436	28 682	371	3 611	45 009	4 623	49 632	
Industrie del vestiario ed abbigliamento	6	6	60	1	1	30	1	1	9	9	8	65	..	34	69	176	488	972	80	1 052	
Servizi igienici, sanitari e polizia urbana	1	1	18	1	1	18	18	23	40	85	4	89	
Industrie chimiche	4	7	365	7	9	640	6	8	363	4	4	78	3	4	220	24	32	363	350	953	1 666	161	1 311	9 552	2 194	11 746	
Distrib. di forza motrice, luce, acqua, ecc.	154	288	96 636	19	34	61 870	2	3	179	2	2	47	13	15	4 287	190	342	4 282	84 797	73 940	163 019	210	916	11 972	2 939	14 911	
Trasporti e comunicazioni	3	4	94	5	9	1 085	14	20	548	18	21	324	40	54	503	94	1 454	2 051	204	709	9 825	4 609	14 434	
Combinazioni di industrie di diverse classi	10	12	342	9	11	129	19	23	455	..	16	471	47	351	1 428	142	1 570	
<i>Totale Industria</i>	11	12	32	2774	3915	150 576	426	793	112152	59	69	3 276	556	685	8 846	144	175	10 687	3970	5649	62 872	111 133	111 564	285 569	8 823	24 553	178 729	31 429	210 158	
Credito, cambio, assicurazione	8	21	30	7	37	
Commercio all'ingrosso	15	21	38	2	1	5	2	3	88	2	2	14	20	27	449	40	2	49	140	208	1 356	238	1 597	
di animali vivi, ecc.	
generi alimentari	2	6	24	5	6	28	1	1	2	8	13	31	15	8	54	126	202	473	122	595	
filati, tessuti, ecc.	3	5	9	4	13	
altri generi ed esercizi misti	1	1	8	1	1	8	2	2	16	..	16	16	39	60	10	70	..	
Attività ausiliarie del commercio	1	1	6	1	1	6	..	6	6	19	66	288	56	344	
di metalli, macchine, ecc.	2	3	10	1	1	15	5	5	75	8	9	100	..	100	10	141	95	28	223	..	
generi alimentari	1	2	2	8	8	23	2	2	9	2	2	25	13	14	52	3	4	55	423	530	842	151	993	
filati, tessuti, ecc.	1	1	4	1	1	4	..	4	13	17	32	1	33	..	
mobili, vetrerie, ecc.	1	1	4	1	1	4	..	4	36	55	71	1	72	..	
oggetti d'arte	12	3	33	2	3	28	..	5	33	20	30	23	..	29	..	
prodotti chimici	4	6	88	3	4	32	1	1	6	8	11	126	..	126	243	304	838	197	1 065	..	
oggetti usati	1	2	6	..	6	..	
misto	8	12	24	3	27	..	
Alberghi, trattorie, caffè, ecc.	5	7	45	2	2	25	7	9	50	4	16	70	393	465	797	51	848	
Spettacoli pubblici	3	3	5	1	1	4	4	4	7	..	2	9	87	101	211	28	239	
Editori di libri, musica, ecc.	2	29	59	..	59	..	
Gestioni diverse	1	3	5	1	1	50	2	4	5	..	50	55	9	65	662	146	808	
<i>Totale Commercio</i>	1	2	2	40	56	619	5	5	33	25	30	297	6	6	76	77	99	878	62	87	1 027	1 567	2 352	6 009	1 043	7 052	
TOTALE GENERALE	12	14	34	2814	3971	151 195	431	798	112185	59	69	3 276	581	715	9 143	150	181	10 763	4047	5748	63 750	111 195	111 651	286 596	10 390	26 905	184 738	32 472	217 210	

TAVOLA X. — Esercizi ripartiti secondo la specie dei motori e il numero degli addetti.

Esercizi che usano forza motrice.

VENETO.

CLASSI	ESERCIZI CON															IN COMPLESSO		
	1 a 10 addetti			11 a 50 addetti			51 a 250 addetti			251 a 1000 addetti			oltre 1000 addetti					
	FORZA MOTTRICE ADOPERATA NORMALMENTE PER IL FUNZIONAMENTO DEL MACCHINARIO																	
	motori		Potenza complessiva	motori		Potenza complessiva	motori		Potenza complessiva	motori		Potenza complessiva	motori		Potenza complessiva	motori		Potenza complessiva
a vento idraulici e termici	elettrici	a vento idraulici e termici		elettrici	a vento idraulici e termici		elettrici	a vento idraulici e termici		elettrici	a vento idraulici e termici		elettrici	a vento idraulici e termici		elettrici		
HP	HP	HP	HP	HP	HP	HP	HP	HP	HP	HP	HP	HP	HP	HP	HP	HP	HP	
Industrie connesse con l'agricoltura	8 251	76	8 327	114	7	121	7	53	60	8 372	136	8 508
Pesca
Miniere e cave	200	233	433	22	332	354	86	717	803	..	260	260	1 200	1 196	2 396	1 508	2 738	4 246
Industrie del legno ed affini	2 205	5 071	7 276	963	2 931	3 894	517	1 945	2 462	250	126	376	3 935	10 073	14 008
Industrie alimentari ed affini.....	18 974	17 924	31 898	3 391	5 888	9 279	7 154	12 753	19 907	808	925	1 733	1 160	2 948	4 108	26 487	40 438	66 925
Industrie delle pelli, cuoi, pelo, penne, ecc....	145	247	392	44	571	615	8	418	426	..	390	390	197	1 626	1 823
Industria della carta	250	192	442	786	827	1 613	934	2 724	3 658	2 383	2 797	5 180	4 353	6 540	10 893
Industrie poligrafiche	499	499	7	443	450	8	139	147	14	14	28	29	1 095	1 124
Industrie siderurgiche e metallurgiche.....	124	81	205	80	311	391	4	630	634	1 640	918	2 558	1 848	1 940	3 788
Industria meccaniche	902	2 369	3 271	129	1 757	1 886	144	6 968	7 112	92	3 470	3 562	1 267	14 564	15 831
Lavorazione dei minerali, esclusi i metalli ...	546	3 143	3 689	939	4 039	4 978	113	3 917	4 030	..	2 990	2 990	1 598	14 089	15 687
Industria delle costruzioni.....	2 468	1 668	4 131	1 928	3 217	5 145	67	1 215	1 282	126	547	673	4 584	6 647	11 231
Industrie tessili	158	899	1 057	198	1 494	1 692	600	6 497	7 097	947	19 586	20 533	1 105	16 533	17 638	3 008	45 099	48 017
Industrie del vestiario ed abbigliamento	25	205	230	40	271	311	..	336	336	..	160	160	65	972	1 037
Servizi igienici, sanitari e polizia urbana....	..	40	40	..	39	39	18	6	24	18	85	103
Industrie chimiche	25	559	584	93	2 339	2 482	245	4 234	4 479	..	2 370	2 370	363	9 552	9 915
Distribuzione di forza motrice, luce, acqua, ecc.	3 492	7 762	11 254	777	2 104	2 881	13	1 226	1 239	..	889	880	4 282	11 972	16 254
Trasporti e comunicazioni	245	3 155	3 400	258	2 098	2 356	..	2 712	2 712	..	1 860	1 860	503	9 825	10 328
Combinazioni di industrie di diverse classi ...	305	266	571	..	37	37	..	133	133	150	992	1 142	455	1 428	1 883
Totale Industria.....	33 310	44 389	77 699	9 769	28 755	38 524	9 918	46 623	56 541	6 410	38 285	44 695	3 465	20 677	24 142	62 872	178 729	241 601
Credito, cambio, assicurazione	5	5	..	4	4	..	15	15	..	6	6	36	30
Commercio all'ingrosso	125	662	787	4	459	463	..	238	238	320	..	320	449	1 359	1 808
» di animali vivi, ecc.....	31	385	416	..	68	68	..	20	20	31	473	504
» filati, tessuti, ecc.	9	9	9	9
» altri generi ed esercizi misti	16	47	63	..	8	8	..	5	5	16	60	76
Attività ausiliarie del commercio	6	132	138	..	89	89	..	67	67	6	288	294
Commercio al minuto	100	112	212	..	66	66	..	17	17	100	195	295
» di metalli, macchine, ecc.....	49	695	744	3	147	150	52	842	894
» filati, tessuti, ecc.	4	12	16	..	20	20	4	32	36
» mobili, vetrerie, ecc.	61	61	4	10	14	4	71	75
» oggetti d'arte	17	17	28	6	34	28	23	51
» prodotti chimici	66	609	675	60	137	197	..	122	122	126	868	994
» oggetti usati.....	6	6	6	6
misto	15	15	..	9	9	24	24
Alberghi, trattorie, caffè, ecc.	50	465	515	..	169	169	..	163	163	50	797	847
Spettacoli pubblici	7	155	162	..	56	56	7	211	218
Editori di libri, musica, ecc.....	16	16	43	43	59	59
Gestioni diverse	48	48	..	434	434	5	180	185	5	662	667
Totale Commercio.....	454	3 420	3 874	99	1 707	1 806	5	833	838	320	49	369	878	6 009	6 887
TOTALE GENERALE.....	33 764	47 809	81 573	9 868	30 462	40 330	9 923	47 456	57 379	6 730	38 334	45 064	3 465	20 677	24 142	63 750	184 738	248 488

TAVOLA XI. — Esercizi ripartiti a seconda dei mezzi di trasporto usati.

Esercizi che usano forza motrice.

VENETO.

CLASSI	Complesso degli esercizi che impiegano mezzi meccanici di trasporto	Esercizi con impiego di mezzi meccanici di trasporto terrestri									Esercizi con impiego di mezzi meccanici di trasporto per via d'acqua	Esercizi con impiego di mezzi di trasporto per via d'aria	Esercizi che impiegano animali da tiro					
		con motori a vapore			con motori a scoppio			con motori elettrici					Esercizi	Cavalli	Muli	Asini	Buoi	
		Numero		Potenza complessiva HP	Numero		Potenza complessiva HP	Numero		Potenza complessiva HP								
		esercizi	mezzi meccanici		esercizi	mezzi meccanici		esercizi	mezzi meccanici									
Industrie connesse con l'agricoltura	42	42	2	2	30	40	58	1 044	83	75	17	13	8
Pesca
Miniere e cave	15	13	2	4	300	9	27	942	2	2	18	(1)	2	17	40	28	4	1
Industrie del legno ed affini	64	62	1	1	20	57	75	1 431	4	7	62	(2)	2	163	211	59	16	12
Industrie alimentari ed affini.....	313	309	18	25	1 189	288	498	11 623	3	3	35	(3)	4	1 875	1 697	801	242	27
Industrie delle pelli, cuoi, pelo, penne, ecc.....	11	11	11	23	431	3	5	1
Industria della carta	14	14	1	1	25	10	20	539	3	3	55	13	17	2
Industrie poligrafiche.....	11	11	11	13	125	3	1	2	1	..
Industrie siderurgiche e metallurgiche.....	11	11	1	2	30	10	21	500	13	13	2	3	..
Industrie meccaniche.....	145	125	5	19	1 805	114	162	2 553	6	10	2 069	(2)	20	32	35	3	3	5
Lavorazione dei minerali, esclusi i metalli ...	94	91	4	7	402	86	136	3 688	1	1	4	(4)	3	97	220	76	7	18
Industria delle costruzioni.....	68	53	8	16	633	42	83	1 946	3	3	24	(5)	15	46	81	30	4	..
Industrie tessili	118	115	111	223	4 944	4	5	20	(2)	2	56	83	8	2	6
Industrie del vestiario ed abbigliamento.....	27	25	25	33	589	(2)	2	12	11	..	1	..
Servizi igienici, sanitari e polizia urbana....	6	6	5	8	193	1	2	16	4	9	..	1	..
Industrie chimiche	46	44	4	6	715	37	65	1 629	3	5	120	(2)	2	26	23	15	3	..
Distribuzione di forza motrice, luce, acqua, ecc.	59	55	1	9	180	48	102	1 985	6	18	497	(2)	4	18	22	9	1	..
Trasporti e comunicazioni.....	115	108	13	295	199 830	82	502	17 564	13	163	13 609	(7)	7	6	64	2	23	..
Combinazioni di industrie di diverse classi ...	15	14	14	27	626	(2)	1	12	16	10	2	..
Totale Industria	1 174	1 109	60	387	205 159	1 000	2 076	52 355	49	222	16 529	64	1	2 479	2 632	1 063	326	79
Credito, cambio, assicurazione	2	1	1	1	16	(2)	1
Commercio all'ingrosso	32	32	30	57	1 164	2	2	17	56	80	24	9	5
» di animali vivi, ecc.....	43	43	43	65	1 559	80	119	16	2	5
» generi alimentari	1	1	1	3	70	3	3	1
» filati, tessuti, ecc.	3	3	3	13	130
» altri generi ed esercizi misti	3	3	3	6	139
Attività ausiliarie del commercio.....	3	3	3	6	139	6	7	2	1	..
Commercio al minuto	22	22	21	34	702	1	1	5	6	6	1
» di metalli, macchine, ecc.....	35	35	35	57	1 128	105	118	23	6	8
» generi alimentari.....	2	2	2	4	80
» filati, tessuti, ecc.	5	5	5	7	148
» mobili, vetrerie, ecc.
» oggetti d'arte	29	29	29	54	1 329	1	1
» prodotti chimici	1	1	1	1	7	80	136	33	16	..
» oggetti usati	3	3	3	10	155	2	1	2
misto	20	15	14	18	413	1	1	3	(8)	5	13	22	3	2	..
Alberghi, trattorie, caffè, ecc.	4	4	4	4	96
Spettacoli pubblici	1	(2)	1
Editori di libri, musica, ecc.....	4	1	1	6	108	(2)	3	1	2
Gestioni diverse
Totale Commercio	210	200	196	340	7 244	4	4	25	10	..	353	495	105	36	18
TOTALE GENERALE	1 384	1 309	60	387	205 159	1 196	2 416	59 599	53	226	16 554	74	1	2 832	3 127	1 168	362	97

(1) Vedasi nota a pag. 308. — (2) Vedasi nota a pag. 297. — (3) Vedansi note alle pagg. 264, 275 e 297. — (4) Vedansi note alle pagg. 275, 286 e 297. — (5) Vedansi note alle pagg. 275, 286, 297 e 308. — (6) Vedasi nota a pag. 319. — (7) Vedansi note alle pagg. 264 e 297. — (8) Vedansi note alle pagg. 286, 297 e 308.

TAVOLA I. — Esercizi ripartiti secondo il numero degli addetti.

Tutti gli esercizi del Compartimento.

VENEZIA GIULIA.

ESERCIZI CON

CLASSI	non più di 1 addetto		2 a 5 addetti		6 a 10 addetti		11 a 50 addetti		51 a 100 addetti		101 a 250 addetti		251 a 500 addetti		501 a 1000 addetti		oltre 1000 addetti		In ompresa		
	Benefizi	Addetti	Benefizi	Addetti	Benefizi	Addetti	Benefizi	Addetti	Benefizi	Addetti	Benefizi	Addetti	Benefizi	Addetti	Benefizi	Addetti	Benefizi	Addetti	Benefizi	Addetti	
Industria connesso con l'agricoltura.....	112	112	21	61	5	36	5	151	143	390
Pesca	252	252	477	1 458	44	336	26	338	799	2 384
Miniere e cave	12	12	35	109	23	145	31	642	4	287	1	121	105	3 870
Industria del legno ed affini	620	612	614	1 743	107	744	62	1 165	5	317	4	571	1 405	5 152
Industria alimentari ed affini.....	926	915	769	2 226	135	907	64	1 256	14	974	6	941	5	1 579	1	544	4	5 745	..	1 924	15 177
Industria delle pelli, cuoi, pelo, penne, ecc.....	38	38	43	114	8	57	2	45	92	254
Industria della carta	3	3	15	53	13	101	9	194	1	75	1	149	1	342	43	917
Industria poligrafiche	69	68	74	213	20	157	37	757	1	78	1	112	202	1 385
Industria siderurgiche e metallurgiche.....	3	3	6	19	4	32	13	302	1	0	28	1 161
Industrie meccaniche	516	513	717	2 074	126	928	62	1 142	9	605	5	697	2	665	4	2 671	4	14 427	..	1 445	23 722
Lavorazione dei minerali, esclusi i metalli.....	44	43	72	224	28	211	34	791	4	293	5	653	1	483	188	2 671
Industria delle costruzioni.....	419	414	304	976	133	997	108	2 332	14	883	12	1 793	991	8 171
Industrie tessili.....	30	30	20	63	10	73	10	310	4	303	2	321	81	5 583
Industria del vestiario, ed abbigliamento.....	1 617	1 615	1 292	3 651	190	1 395	77	1 373	4	240	4	643	3 184	8 886
Servizi igienici, sanitari e polizia urbana.....	233	233	533	1 440	53	309	28	575	1	56	1	158	819	2 831
Industria chimiche	14	11	46	148	19	146	14	359	5	353	1	149	1	394	2	1 082	102	2 652
Distribuzione di forza motrice, luce, acqua, ecc.....	14	11	40	135	23	181	27	570	8	532	4	703	116	2 138
Trasporti e comunicazioni.....	917	925	723	2 926	184	1 367	132	2 889	25	1 820	26	4 563	5	1 977	3	2 453	3	7 202	..	2 018	25 477
Combinazioni di industrie di diverso class.....	2	5	2	14	1	25	2	146	1	363	8	553
Totale Industria.....	5 869	5 810	5 803	16 908	1 117	8 258	743	15 217	102	7 056	78	11 489	16	5 803	16	11 655	14	31 058	..	13 753	113 344
Credito, cambio, assicurazione.....	233	221	148	434	39	300	36	840	9	601	3	453	3	1 046	471	3 895
di animali vivi, ecc.....	362	354	235	679	58	422	24	478	2	133	682	2 579
generi alimentari	272	266	298	851	61	455	38	682	2	248	671	2 502
filati, tessuti ecc.....	8	6	14	43	8	62	8	167	38	278
altri generi ed esercizi misti	14	14	33	97	12	97	8	145	1	67	68	416
Attività ausiliarie del commercio.....	710	703	442	1 237	66	472	37	624	1	68	1	131	1 251	4 952
di metalli, macchine, ecc	105	103	125	385	33	245	18	510	1	73	1	121	283	1 237
generi alimentari.....	5 644	5 631	2 816	6 860	71	490	10	141	1	98	8 542	13 220
filati, tessuti, ecc.....	700	699	714	2 079	92	669	25	416	1	87	1	133	1 533	4 083
mobili, vetreria, ecc.....	111	109	143	387	27	197	17	285	298	968
oggetti d'arte.....	428	423	314	841	33	219	7	151	1	53	780	1 690
prodotti chimici.....	445	445	430	1 148	34	266	4	52	915	1 911
oggetti usati.....	138	138	51	122	2	15	2	31	1	51	194	357
misce	42	42	38	103	3	23	5	88	88	256
Alberghi, trattorie, caffè, ecc.....	2 320	2 309	2 532	6 443	151	1 118	81	1 433	2	153	1	126	5 087	11 582
Spettacoli pubblici	6	6	55	184	38	258	11	217	1	52	111	744
Editori di libri, musica, ecc.....	11	11	10	30	1	6	3	46	26	228
Gestioni diverse.....	75	71	93	296	15	106	10	172	194	1 031
Totale Commercio.....	11 624	11 554	8 491	22 209	741	5 443	337	6 258	21	3 436	10	1 347	4	1 442	1	513	1	1 717	..	21 230	51 919
TOTALE GENERALE.....	17 493	17 364	14 294	39 207	1 856	13 701	1 083	21 475	123	8 492	83	12 836	20	7 245	17	12 165	15	32 775	..	34 983	165 263

TAVOLA II. — Addetti ripartiti per sesso e per forma di attività.

Tutti gli esercizi del Compartimento.

VENEZIA GIULIA.

CLASSI	Proprietari, conduttori o gerenti			Personale direttivo			Personale amministrativo			Personale tecnico			Personale addetto alla vendita			Operai			In complesso				Personale a domicilio			
	M	F	MF	M	F	MF	M	F	MF	M	F	MF	M	F	MF	M	F	MF	M	F	MF	di cui stranieri	Esercizi	M	F	MF
Industrie connesse con l'agricoltura.....	139	2	141	7	..	7	3	1	4	8	..	8	3	..	3	134	63	197	291	66	360	3	1	4	..	4
Pesca	889	15	904	4	..	4	4	1	5	2	..	2	14	..	14	1 444	11	1 455	2 357	27	2 384	2
Miniere e cave	75	..	75	39	..	39	75	18	93	72	..	72	3 586	5	3 591	3 847	23	3 870	13
Industrie del legno ed affini	1 464	19	1 483	43	1	44	54	25	79	2	..	2	8	1	9	3 223	312	3 535	4 791	358	5 152	134	10	57	60	117
Industrie alimentari ed affini.....	1 374	554	1 928	140	4	144	252	139	391	17	..	17	78	216	294	4 483	7 766	12 249	6 498	8 679	15 177	361	7	4	7	11
Industrie delle pelli, cuoi, pelo, penne, ecc.	89	8	97	5	..	5	4	6	10	2	..	2	114	26	140	214	40	254	18
Industria della carta	38	8	46	8	..	8	25	12	37	12	..	12	2	..	2	228	584	812	313	604	917	21	1	..	100	100
Industrie poligrafiche.....	195	11	206	21	..	21	37	27	64	10	3	13	4	16	20	618	443	1 061	885	500	1 385	23
Industrie siderurgiche e metallurgiche.....	24	..	24	18	..	18	35	13	48	23	..	23	1 018	30	1 048	1 118	43	1 161	11
Industrie meccaniche.....	1 476	24	1 500	89	..	89	657	130	787	810	1	811	11	18	29	20 078	428	20 506	23 121	601	23 722	415
Lavorazione dei minerali, esclusi i metalli ...	203	4	207	23	2	25	41	21	62	13	..	13	3	..	3	2 170	19	2 361	2 453	218	2 671	42
Industria delle costruzioni.....	937	8	975	60	1	61	65	74	139	93	1	99	12	9	2	6 811	65	6 876	8 013	158	8 171	255
Industrie tessili	47	22	69	26	1	27	62	18	80	19	..	19	2	4	6	1 191	4 191	5 382	1 347	4 236	5 583	46
Industrie del vestiario ed abbigliamento.....	2 596	605	3 201	28	7	35	18	33	51	3	..	3	85	119	204	2 094	3 298	5 392	4 824	4 062	8 886	214	24	37	138	175
Servizi igienici, sanitari e polizia urbana....	799	44	843	32	5	37	33	15	48	7	..	7	124	44	168	1 379	3 9	1 728	2 374	457	2 831	129	1	1	..	1
Industrie chimiche	77	4	81	89	1	90	224	125	349	43	..	43	2	1	3	1 931	155	2 086	2 336	288	2 652	77	1	1	..	1
Distribuzione di forza motrice, luce, acqua, ecc.	35	..	35	67	..	67	252	80	332	142	2	144	6	1	7	1 524	29	1 553	2 026	112	2 138	27	1	2	..	2
Trasporti e comunicazioni.....	1 597	35	1 632	517	6	523	3 595	390	3 895	1733	..	1733	1 224	19	1 243	16 072	379	16 451	21 618	829	25 477	223
Combinazioni di industrie di diverse classi ...	7	..	7	9	..	9	36	2	38	14	..	14	472	13	485	538	15	553	1
Totale Industria.....	12 091	1 363	13 454	1 225	28	1 253	5 382	1130	6 512	3184	7	3191	1 578	448	2 026	68 570	18 335	86 908	92 030	21 314	113 344	2015	46	106	305	411
Credito, cambio, assicurazione	94	2	93	553	6	559	2 081	488	2 569	19	..	19	186	7	193	359	100	459	3 292	603	3 895	168
Commercio all'ingrosso	632	34	666	123	3	126	304	149	453	15	..	15	40	10	50	1 127	142	1 269	2 241	338	2 579	106	4	33	..	33
di animali vivi, ecc.....	610	103	713	98	7	105	378	197	575	9	..	9	23	7	30	888	182	1 070	2 006	496	2 592	125
» filati, tessuti, ecc.	37	2	39	8	1	9	77	42	119	9	3	12	61	38	99	192	86	278	19
» altri generi ed esercizi misti	62	2	64	20	..	20	91	38	129	7	..	7	4	3	7	150	39	189	334	82	416	25
Attività ausiliarie del commercio	1 204	43	1 247	156	8	164	582	403	985	451	12	463	101	13	114	1 879	109	1 979	4 373	579	4 952	194
di metalli, macchine, ecc.	228	30	258	51	1	52	227	108	335	12	..	12	140	53	193	369	18	387	1 027	210	1 237	52	2	12	3	15
» generi alimentari	4 485	4 182	8 667	83	19	102	108	101	209	1	..	1	1 721	1 019	2 740	1 266	235	1 501	7 664	5 556	13 220	236	25	20	14	34
» filati, tessuti, ecc.	1 048	528	1 576	71	24	95	51	80	131	3	1	4	799	645	1 444	476	357	833	2 448	1 635	4 088	167	15	8	21	29
» mobili, vetrerie, ecc.	250	58	308	18	4	22	47	40	87	8	1	9	73	83	156	341	35	376	737	221	958	44
» oggetti d'arte	468	324	792	39	10	49	41	32	73	4	2	6	171	221	392	274	104	378	997	693	1 690	62	2	..	2	2
» prodotti chimici	680	231	911	49	7	56	20	42	62	56	5	61	234	110	344	337	140	477	1 376	535	1 911	49	2	3	1	4
» oggetti usati.....	121	83	204	6	1	7	6	1	7	9	9	18	63	58	121	205	152	357	14
misto	63	29	92	6	..	6	22	15	37	1	..	1	39	35	74	39	7	46	170	86	256	8
Alberghi, trattorie, caffè, ecc.	3 216	2 939	6 155	93	50	148	76	30	106	22	4	26	840	987	1 827	1 246	2 074	3 320	5 498	6 084	11 582	467	29	13	29	42
Spettacoli pubblici	77	18	95	55	6	61	18	16	34	26	9	35	4	10	14	392	113	505	572	172	744	7
Editori di libri, musica, ecc.	16	5	21	12	1	13	34	22	56	33	..	33	5	3	8	85	12	97	185	43	228
Gestioni diverse	86	31	117	61	9	70	285	54	339	3	3	6	26	25	51	433	15	448	894	137	1 031	1
Totale Commercio.....	13 377	8 644	22 021	1 507	157	1 664	4 448	1858	6 306	670	37	707	4 424	3 243	7 667	9 785	3 769	13 554	34 211	17 708	51 919	1744	79	89	70	159
TOTALE GENERALE.....	25 468	10 007	35 475	2 732	185	2 917	9 830	2988	12 818	3854	44	3898	6 002	3 691	9 693	78 355	22 107	100 462	126 241	39 022	165 263	3759	125	195	375	570

TAVOLA III. — Operai ripartiti per sesso e per gruppi di età.

Tutti gli esercizi del Compartimento.

VENEZIA GIULIA.

CLASSI	MASCHI					FEMMINE					IN COMPLESSO					
	meno di 15 anni	da 15 a 18 anni	da 19 a 65 anni	oltre 65 anni	TOTALE	meno di 15 anni	da 15 a 18 anni	da 19 a 65 anni	oltre 65 anni	TOTALE	di cui nubili	meno di 15 anni	da 15 a 18 anni	da 19 a 65 anni	oltre 65 anni	TOTALE
	Industrie connesse con l'agricoltura	2	10	118	4	134	..	25	38	..	63	49	2	35	156	4
Pesca	35	141	1 250	18	1 444	11	..	11	9	35	141	1 261	18	1 455
Miniere e cave	10	259	3 288	29	3 586	5	..	5	2	10	259	3 293	29	3 591
Industrie del legno ed affini	227	899	2 061	36	3 223	13	63	235	1	312	168	240	962	2 296	37	3 535
Industrie alimentari ed affini	147	620	3 660	56	4 483	17	866	6 862	21	7 766	5 257	164	1 486	10 522	77	12 249
Industrie delle pelli, cuoi, pelo, penne, ecc.	2	39	71	2	114	1	7	18	..	26	22	3	46	89	2	140
Industria della carta	14	27	181	6	228	28	230	325	1	584	518	42	257	506	7	812
Industrie poligrafiche	23	119	465	11	618	22	147	273	1	443	389	45	266	738	12	1 061
Industrie siderurgiche e metallurgiche	14	90	906	8	1 018	..	10	20	..	30	19	14	100	926	8	1 048
Industrie meccaniche	620	3 675	15 584	199	20 078	9	132	287	..	428	291	629	3 807	15 871	199	20 506
Lavorazione dei minerali, esclusi i metalli ...	26	394	1 821	19	2 170	2	51	138	..	191	60	28	355	1 959	19	2 361
Industria delle costruzioni.....	109	708	5 960	34	6 811	..	8	57	..	65	37	109	716	6 017	34	6 876
Industrie tessili	15	140	1 014	22	1 191	178	1 240	2 767	6	4 191	3 496	193	1 380	3 781	28	5 382
Industrie del vestiario ed abbigliamento ..	178	723	1 169	24	2 094	369	1 250	1 655	24	3 298	2 888	547	1 973	2 824	48	5 392
Servizi igienici, sanitari e polizia urbana ...	138	280	942	19	1 379	8	85	256	..	349	245	146	365	1 198	19	1 728
Industrie chimiche	4	90	1 814	23	1 931	..	21	134	..	155	91	4	111	1 048	23	2 056
Distribuzione di forza motrice, luce, acqua, ecc.	7	123	1 370	24	1 524	26	3	29	11	7	123	1 396	27	1 553
Trasporti e comunicazioni	50	796	15 173	53	16 072	..	5	373	1	379	75	50	801	15 546	54	16 451
Combinazioni di industrie di diverse classi...	1	3	467	1	472	13	..	13	3	1	3	480	1	485
<i>Totale Industria....</i>	<i>1 622</i>	<i>9 046</i>	<i>57 314</i>	<i>588</i>	<i>68 570</i>	<i>647</i>	<i>4 140</i>	<i>13 493</i>	<i>58</i>	<i>18 338</i>	<i>13 630</i>	<i>2 269</i>	<i>13 186</i>	<i>70 807</i>	<i>646</i>	<i>86 908</i>
Credito, cambio, assicurazione.....	4	21	328	6	359	..	1	97	2	100	18	4	22	425	8	459
Commercio all'ingrosso } di animali vivi, ecc.....	6	71	1 024	26	1 127	..	25	117	..	142	50	6	96	1 141	26	1 269
Commercio all'ingrosso } • generi alimentari	2	52	822	12	888	..	15	163	4	182	72	2	67	985	16	1 070
Commercio all'ingrosso } • filati, tessuti, ecc.....	..	6	50	5	61	..	2	36	..	38	7	..	8	86	5	99
Commercio all'ingrosso } • altri generi ed esercizi misti	2	7	140	1	150	1	2	36	..	39	15	3	9	176	1	189
Attività ausiliarie del commercio	7	76	1 779	17	1 879	1	8	91	..	100	71	8	84	1 870	17	1 979
Commercio al minuto } di metalli, macchine, ecc.	32	98	239	..	369	1	4	13	..	18	12	33	102	252	..	387
Commercio al minuto } • generi alimentari	159	513	589	5	1 266	15	50	167	3	235	126	174	563	756	8	1 501
Commercio al minuto } • filati, tessuti, ecc.....	75	194	204	3	476	37	123	189	3	357	299	112	322	393	6	833
Commercio al minuto } • mobili, vetrerie, ecc.....	24	92	221	4	341	1	6	28	..	35	23	25	98	249	4	376
Commercio al minuto } • oggetti d'arte	23	95	151	5	274	11	35	57	1	104	85	34	130	208	6	378
Commercio al minuto } • prodotti chimici	32	94	208	3	337	4	12	121	3	140	91	36	106	329	6	477
Commercio al minuto } • oggetti usati	4	56	3	63	..	17	41	..	58	24	..	21	97	3	121
Commercio al minuto } misto	3	7	29	..	39	..	2	5	..	7	5	3	9	34	..	46
Alberghi, trattorie, caffè, ecc.....	24	112	1 096	14	1 246	14	191	1 860	9	2 074	1 310	38	303	2 956	23	3 320
Spettacoli pubblici	6	16	366	4	392	2	4	107	..	113	56	8	20	473	4	505
Editori di libri, musica, ecc.	83	2	85	12	..	12	6	95	2	97
Gestioni diverse	1	44	388	..	433	..	1	14	..	15	10	1	45	402	..	448
<i>Totale Commercio....</i>	<i>400</i>	<i>1 502</i>	<i>7 773</i>	<i>110</i>	<i>9 785</i>	<i>87</i>	<i>503</i>	<i>3 154</i>	<i>25</i>	<i>3 769</i>	<i>2 280</i>	<i>487</i>	<i>2 005</i>	<i>10 927</i>	<i>135</i>	<i>13 554</i>
TOTALE GENERALE.....	2 022	10 548	65 087	698	78 355	734	4 643	16 647	83	22 107	15 910	2 756	15 191	81 734	781	100 462

TAVOLA IV. — Esercizi con impiego di caldaie a vapore.

Tutti gli esercizi del Compartimento.

VENEZIA GIULIA.

CLASSI	CALDAIE FISSE						CALDAIE SEMIFISSE			LOCOMOBILI			IN COMPLESSO		
	Per azionamento di motori a vapore			Per riscaldamento ambienti industriali o per altri usi industriali			Numero		Superficie di riscaldamento m. ²	Numero		Superficie di riscaldamento m. ²	esercizi	caldaie	Superficie di riscaldamento m. ²
	Numero		Superficie di riscaldamento m. ²	Numero		Superficie di riscaldamento m. ²	esercizi	caldaie		esercizi	caldaie				
	esercizi	caldaie		esercizi	caldaie				esercizi			caldaie			
Industrie connesse con l'agricoltura.....
Pesca
Miniere e cave.....	3	15	1 640	3	4	79	6	19	1 719
Industrie del legno ed affini.....	9	11	993	1	1	1	4	4	50	7	9	150	21	25	1 104
Industrie alimentari ed affini.....	17	27	1 928	33	68	3 087	4	8	97	54	103	5 112
Industrie delle pelli, cuoi, pelo, penne, ecc	3	3	8	3	3	8
Industria della carta.....	2	2	48	2	2	48
Industrie poligrafiche.....
Industrie siderurgiche e metallurgiche.....	1	15	1 700	1	1	5	1	2	35	2	4	277	5	22	2 017
Industrie meccaniche.....	7	12	1 947	6	20	1 896	1	3	76	7	60	619	21	95	4 538
Lavorazione dei minerali, esclusi i metalli...	3	5	1 075	1	1	10	1	1	25	1	1	19	6	8	1 129
Industria delle costruzioni.....	1	1	3	3	6	88	2	3	40	6	10	131
Industrie tessili.....	8	12	1 159	8	12	662	1	1	14	17	25	1 835
Industrie del vestiario ed abbigliamento...	3	7	222	10	12	189	2	2	22	15	21	433
Servizi igienici, sanitari e polizia urbana...	1	1	14	13	22	9 526	14	23	9 540
Industrie chimiche.....	11	28	3 595	19	30	1 943	6	6	73	1	2	18	37	66	5 629
Distribuzione di forza motrice, luce, acqua, ecc	12	33	12 392	10	48	959	1	2	63	23	83	13 415
Trasporti e comunicazioni.....	15	415	229 781	3	29	3 944	16	28	391	1	1	12	35	473	234 128
Combinazioni di industrie di diverse classi...	2	6	567	2	4	80	1	6	150	1	9	185	6	25	982
Totale Industria.....	93	588	256 927	112	253	22 358	43	72	1 149	23	90	1 334	271	1 003	281 768
Credito, cambio, assicurazione.....	2	3	43	2	3	43
Commercio all'ingrosso	5	8	385	1	1	48	1	1	13	1	3	27	8	13	473
» di animali vivi, ecc.....	1	1	7	1	1	4	1	1	15	3	3	26
» generi alimentari.....
» filati, tessuti, ecc.....
» altri generi ed esercizi misti.....	1	2	108	1	2	108
Attività ausiliarie del commercio.....	2	20	3 197	2	20	3 197
» di metalli, macchine, ecc.....
» generi alimentari.....	1	1	1	1	1	1
» filati, tessuti, ecc.....
» mobili, vetrerie, ecc.....
» oggetti d'arte.....	2	4	40	2	4	40
» prodotti chimici.....
» oggetti usati.....
misto	1	1	4	1	1	4
Alberghi, trattorie, caffè, ecc.....	3	4	256	11	34	533	14	38	789
Spettacoli pubblici.....	8	12	1 848	8	12	1 848
Editori di libri, musica, ecc.....	1	2	1 250	1	2	1 250
Gestioni diverse
Totale Commercio.....	12	35	3 953	27	58	3 770	3	3	29	1	3	27	43	99	7 779
TOTALE GENERALE.....	105	623	260 880	139	311	26 128	46	75	1 178	24	93	1 361	314	1 102	289 547

TAVOLA V. — Esercizi ripartiti a seconda dei mezzi di trasporto usati.

Tutti gli esercizi del Compartimento.

VENEZIA GIULIA.

CLASSI	Complesso degli esercizi che impiegano mezzi meccanici di trasporto	Esercizi con impiego di mezzi meccanici di trasporto terrestri									Esercizi con impiego di mezzi meccanici di trasporto per via d'acqua	Esercizi con impiego di mezzi di trasporto per via d'aria	Esercizi che impiegano animali da tiro					
		con motori a vapore			con motori a scoppio			con motori elettrici					Esercizi	Cavalli	Muli	Asini	Buoi	
		Numero		Potenza complessiva HP	Numero		Potenza complessiva HP	Numero		Potenza complessiva HP								
		esercizi	mezzi meccanici		esercizi	mezzi meccanici		esercizi	mezzi meccanici									
Industrie connesse con l'agricoltura.....	7	7	1	1	25	6	7	184	10	12	..	4	5	
Pesca	43	(1)	43	1	1	..	
Miniere e cave.....	20	13	3	30	1 133	8	21	590	2	6	252	(2)	7	6	4	
Industrie del legno ed affini.....	13	13	13	23	683	37	119	1	..	18	
Industrie alimentari ed affini.....	59	55	1	1	32	51	125	3 114	3	4	58	(3)	4	158	185	14	11	
Industrie delle pelli, cuoi, pelo, penne, ecc.	3	3	3	3	37	
Industria della carta.....	1	1	1	1	35	
Industrie poligrafiche.....	3	3	3	4	69	
Industrie siderurgiche e metallurgiche....	4	4	1	6	280	2	7	159	1	6	180	3	..	2	
Industrie meccaniche.....	60	49	6	40	1 604	40	121	2 677	3	11	45	(2)	11	9	20	2	..	
Lavorazione dei minerali, esclusi i metalli...	20	20	20	35	1 004	9	17	6	..	
Industria delle costruzioni.....	2	19	9	28	752	(4)	5	25	35	7	4	
Industrie tessili.....	7	7	6	15	458	1	1	40	5	14	
Industrie del vestiario ed abbigliamento....	10	10	10	10	181	8	9	
Servizi igienici, sanitari e polizia urbana...	17	16	16	38	1 782	(5)	1	14	58	44	1	
Industrie chimiche.....	22	21	1	2	60	20	52	1 411	(5)	1	12	13	1	2	
Distribuzione di forza motrice, luce, acqua, ecc.	22	20	9	38	1 121	1	1	5	(2)	2	11	20	2	..	
Trasporti e comunicazioni.....	583	378	4	57	3 652	362	758	19 972	12	182	10 824	(6)	204	593	1 518	13	4	
Combinazioni di industrie di diverse classi...	2	1	1	7	440	(7)	1	2	11	2	2	
<i>Totale Industria.....</i>	<i>926</i>	<i>640</i>	<i>18</i>	<i>144</i>	<i>35 226</i>	<i>599</i>	<i>1 276</i>	<i>33 629</i>	<i>23</i>	<i>211</i>	<i>11 404</i>	<i>279</i>	<i>1</i>	<i>903</i>	<i>2 054</i>	<i>92</i>	<i>29</i>	<i>81</i>
Credito, cambio, assicurazione.....	5	5	5	6	143	1	1	
di animali vivi, ecc.....	43	25	1	2	100	21	30	768	(1)	18	123	305	8	2	
» generi alimentari.....	58	56	58	96	2 592	(7)	2	112	167	4	2	
» filati, tessuti, ecc.....	8	8	8	9	133	2	8	
» altri generi ed esercizi misti....	6	6	6	18	486	6	10	1	..	
Attività ausiliarie del commercio.....	23	20	20	78	2 037	(5)	3	10	23	..	2	
di metalli, macchine, ecc.....	13	13	13	21	400	6	5	1	..	
» generi alimentari.....	70	66	66	69	1 452	(8)	4	666	699	24	68	
» filati, tessuti, ecc.....	16	16	16	21	303	16	16	..	1	
» mobili, vetrerie, ecc.....	4	4	4	4	73	8	6	3	..	
» oggetti d'arte.....	10	10	10	10	185	2	2	
» prodotti chimici.....	8	8	8	10	330	48	60	3	8	
» oggetti usati.....	6	5	5	7	121	(5)	1	16	8	2	6	
misto	4	3	3	3	68	(9)	1	2	2	1	..	
Alberghi, trattorie, caffè, ecc.....	10	13	13	21	470	(7)	3	150	194	5	3	
Spettacoli pubblici.....	1	1	1	2	40	1	1	..	1	
Editori di libri, musica, ecc.....	
Gestioni diverse	7	6	6	12	288	(5)	1	3	4	1	..	
<i>Totale Commercio.....</i>	<i>298</i>	<i>265</i>	<i>1</i>	<i>2</i>	<i>100</i>	<i>264</i>	<i>417</i>	<i>9 889</i>	<i>..</i>	<i>..</i>	<i>..</i>	<i>33</i>	<i>..</i>	<i>1 172</i>	<i>1 511</i>	<i>53</i>	<i>91</i>	<i>66</i>
TOTALE GENERALE.....	1 218	905	19	146	35 326	863	1 693	43 518	23	211	11 404	312	1	2 075	3 565	145	120	147

(1) Vedansi note alle pagg. 324, 346 e 357. — (2) Vedansi note alle pagg. 346 e 357. — (3) Vedansi note alle pagg. 357 e 363. — (4) Vedansi note alle pagg. 346, 357 e 368. — (5) Vedasi nota a pag. 357. — (6) Vedansi note alle pagg. 324, 346, 357 e 368. — (7) Vedasi nota a pag. 346. — (8) Vedansi note alle pagg. 324, 346 e 368. — (9) Vedasi nota a pag. 368.

TAVOLA VI. — Esercizi ripartiti secondo il numero degli addetti.

Esercizi che usano forza motrice.

VENEZIA GIULIA.

C L A S S I	ESERCIZI CON																In complesso				
	non più di 1 addetto		2 a 5 addetti		6 a 10 addetti		11 a 50 addetti		51 a 100 addetti		101 a 250 addetti		251 a 500 addetti		501 a 1000 addetti		oltre 1000 addetti		Esercizi	Addetti	
	Esercizi	Addetti	Esercizi	Addetti	Esercizi	Addetti	Esercizi	Addetti	Esercizi	Addetti	Esercizi	Addetti	Esercizi	Addetti	Esercizi	Addetti	Esercizi	Addetti			
Industrie connesse con l'agricoltura.....	4	4	7	27	2	14	1	28	14	73	
Pesca	
Miniere e cave	1	1	3	12	8	54	14	346	2	141	1	121	2	2 554	31	3 229
Industrie del legno ed affini	62	57	127	391	40	298	50	998	5	317	3	416	287	2 477	
Industrie alimentari ed affini.....	386	379	266	734	73	593	52	1 016	12	827	6	941	5	1 579	1	544	4	5 745	810	12 358	
Industrie delle pelli, cuoi, pelo, penne, ecc.....	1	..	5	9	3	23	2	33	10	75	
Industria della carta	2	8	3	29	7	168	1	75	1	149	1	342	15	771	
Industrie poligrafiche.....	3	3	7	27	16	127	37	757	1	78	1	112	65	1 104	
Industrie siderurgiche e metallurgiche.....	2	6	3	23	11	275	1	91	1	714	18	1 109	
Industrie meccaniche	21	21	108	303	69	522	51	930	8	541	5	697	2	665	4	2 671	4	14 427	272	20 867	
Lavorazione dei minerali, esclusi i metalli ...	1	1	15	48	10	79	27	607	4	296	5	653	1	483	63	2 167	
Industria delle costruzioni.....	1	1	7	29	6	50	18	392	4	302	9	1 285	1	836	46	2 895	
Industrie tessili	2	2	2	7	2	18	6	187	4	303	2	321	4	3 353	1	1 130	23	5 321	
Industrie del vestiario ed abbigliamento	2	2	30	100	15	118	17	344	3	176	3	424	70	1 164	
Servizi igienici, sanitari e polizia urbana.....	1	1	13	50	9	69	6	108	1	56	1	158	31	442	
Industrie chimiche	2	1	13	39	10	70	12	319	4	265	1	149	1	394	2	1 082	45	2 339	
Distribuzione di forza motrice, luce, acqua, ecc.	8	7	32	110	16	125	20	452	7	457	4	706	87	1 857	
Trasporti e comunicazioni.....	13	7	7	27	14	109	15	357	8	579	10	1 905	2	816	1	952	70	4 752	
Combinazioni di industrie di diverse classi	1	8	1	25	2	146	1	363	5	542	
Totale Industria.....	507	487	646	1 997	305	2 329	347	7 372	67	4 671	52	8 037	13	4 642	14	10 152	11	23 856	1 962	63 542	
Credito, cambio, assicurazione	1	1	1	22	2	712	4	937	
Commercio all'ingrosso	1	1	11	36	8	63	7	132	1	57	1	513	29	892	
» di animali vivi, ecc.....	1	1	24	80	13	105	10	238	1	138	49	560	
» generi alimentari	2	2	2	36	4	38	
» filati, tessuti, ecc.	2	5	4	30	4	60	1	67	11	162	
» altri generi ed esercizi misti.....	5	17	1	7	3	65	1	68	1	131	1	1 717	12	2 005	
Attività ausiliarie del commercio	3	3	4	12	5	39	3	66	1	73	1	121	17	314	
Commercio al minuto	8	8	125	393	16	115	6	89	155	605	
» di metalli, macchine, ecc.	1	5	2	34	1	133	4	172	
» generi alimentari.....	1	4	5	92	6	96	
» filati, tessuti, ecc.	2	9	3	26	1	53	6	88	
» mobili, vetrerie, ecc.	5	5	28	85	9	72	42	162	
» oggetti d'arte	1	9	1	9	
» prodotti chimici	1	4	1	4	
» oggetti usati.....	12	12	48	161	21	181	26	493	2	153	1	126	113	1 126	
misto	1	1	42	144	35	262	8	151	1	52	87	610	
Alberghi, trattorie, caffè, ecc.	1	20	1	135	2	155	
Spettacoli pubblici	1	1	1	2	2	15	2	29	6	47	
Editori di libri, musica, ecc.	
Gestioni diverse	1	1	1	2	2	15	2	29	
Totale Commercio.....	34	34	293	961	121	924	79	1 503	8	523	7	1 005	2	712	1	513	1	1 717	549	7 892	
TOTALE GENERALE	541	521	942	2 958	426	3 253	426	8 875	75	5 193	59	9 042	15	5 354	15	10 665	12	25 573	2 511	71 434	

TAVOLA VII. — Addetti ripartiti per sesso e per forma di attività.

Esercizi che usano forza motrice.

VENEZIA GIULIA.

CLASSI	Proprietari, conduttori o gerenti			Personale direttivo			Personale amministrativo			Personale tecnico			Personale addetto alla vendita			Operai			In complesso				Personale a domicilio			
	M	F	MF	M	F	MF	M	F	MF	M	F	MF	M	F	MF	M	F	MF	M	F	MF	di cui stranieri	Esercizi	M	F	MF
Industrie connesse con l'agricoltura.....	17	1	18	1	..	1	..	1	1	1	..	1	27	25	52	46	27	73
Pesca
Miniere e cave.....	18	..	18	14	..	14	59	2	61	67	..	67	3 066	4	3 069	3 223	6	3 229	11
Industrie del legno ed affini.....	310	9	319	32	1	33	50	23	73	1	..	1	4	..	1 846	201	2 047	2 243	234	2 477	98	8	54	60	114	
Industrie alimentari ed affini.....	726	117	843	86	2	88	183	83	266	165	..	165	26	85	3 411	7 474	10 885	4 597	7 761	12 358	312	4	2	6	8	
Industrie delle pelli, cuoi, pelo, penne, ecc.	9	2	11	2	..	2	2	2	4	1	..	1	40	17	57	54	21	75	1	
Industria della carta.....	13	2	15	6	..	6	20	8	28	12	..	12	165	545	710	216	555	771	21	1	..	100	100	
Industrie poligrafiche.....	70	1	71	19	..	19	25	26	51	4	..	4	..	4	540	415	955	658	446	1 104	16	
Industrie siderurgiche e metallurgiche.....	16	..	16	12	..	12	31	4	35	22	..	22	995	29	1 024	1 076	33	1 109	11	
Industrie meccaniche.....	297	4	301	70	..	70	648	124	772	799	1	800	3	6	9	18 502	413	18 915	20 319	548	20 867	369	
Lavorazione dei minerali, esclusi i metalli...	72	..	72	20	2	22	36	18	54	12	..	12	2	..	2	1 814	191	2 005	1 956	211	2 167	36	
Industria delle costruzioni.....	52	1	53	15	..	15	18	32	50	43	..	43	..	2	2 709	23	2 732	2 837	58	2 895	146	
Industrie tessili.....	13	1	14	19	..	19	55	14	69	18	..	18	1 135	4 066	5 201	1 240	4 081	5 321	41	
Industrie del vestiario ed abbigliamento.....	48	25	73	10	1	11	7	8	15	1	..	1	..	5	221	838	1 059	287	877	1 164	20	6	12	79	91	
Servizi igienici, sanitari e polizia urbana.....	24	6	30	8	1	9	18	7	25	3	..	3	4	3	7	264	104	368	321	121	442	40	
Industrie chimiche.....	35	3	38	59	..	59	150	65	215	40	..	40	1	1	2	1 852	133	1 985	2 137	202	2 339	74	
Distribuzione di forza motrice, luce, acqua, ecc.	20	..	20	55	..	55	168	67	235	124	..	124	4	1	5	1 393	25	1 418	1 764	93	1 857	23	
Trasporti e comunicazioni.....	35	1	36	73	1	74	579	197	686	171	..	171	1	..	1	3 593	191	3 784	4 452	300	4 752	47	
Combinazioni di industrie di diverse classi...	8	..	8	36	2	38	14	..	14	469	13	482	527	15	542	1	
<i>Totale Industria.....</i>	<i>1 775</i>	<i>173</i>	<i>1 948</i>	<i>509</i>	<i>8</i>	<i>517</i>	<i>2 085</i>	<i>593</i>	<i>2 678</i>	<i>1498</i>	<i>1</i>	<i>1499</i>	<i>45</i>	<i>107</i>	<i>152</i>	<i>42 041</i>	<i>14 707</i>	<i>56 748</i>	<i>47 953</i>	<i>15 589</i>	<i>63 542</i>	<i>1267</i>	<i>19</i>	<i>68</i>	<i>245</i>	<i>313</i>
Credito, cambio, assicurazione.....	1	..	1	72	..	72	538	97	635	119	1	120	67	42	109	797	140	937	33	
di animali vivi, ecc.....	28	..	28	16	..	16	32	19	51	7	..	7	3	..	3	610	87	697	696	106	802	30	
» generi alimentari.....	41	1	42	19	2	21	105	42	147	5	..	5	10	..	10	293	42	335	473	87	560	41	
» filati, tessuti, ecc.....	2	..	2	3	2	5	5	26	31	10	28	38	
» altri generi ed esercizi misti.....	12	..	12	6	..	6	25	5	30	3	..	3	84	27	111	130	32	162	10	
Attività ausiliarie del commercio.....	5	1	6	4	..	4	59	7	66	430	9	439	79	..	79	1 391	20	1 411	1 968	37	2 005	1	
di metalli, macchine, ecc.....	18	3	21	13	..	13	86	30	116	4	..	4	35	11	46	112	5	117	265	49	314	19	
» generi alimentari.....	147	26	173	9	..	9	6	12	18	167	34	201	184	20	204	513	92	605	20	1	2	..	2
» filati, tessuti, ecc.....	5	1	6	2	..	2	8	13	21	3	..	3	23	39	62	24	54	78	65	107	172	10	
» mobili, vetrerie, ecc.....	6	1	7	2	1	3	11	11	22	4	5	9	51	4	55	74	22	96	10	
» oggetti d'arte.....	5	1	6	3	..	3	4	2	6	2	5	7	37	29	66	51	37	88	
» prodotti chimici.....	46	3	49	1	..	1	6	6	12	18	3	21	75	4	79	146	16	162	18	
» oggetti usati.....	1	..	1	1	..	1	6	1	7	8	1	9	
misto	1	..	1	3	..	3	4	..	4	
Alberghi, trattorie, caffè, ecc.....	85	45	130	17	1	18	36	15	51	16	1	17	138	79	217	397	296	693	689	437	1 126	121	1	1	..	1
Spettacoli pubblici.....	61	16	77	44	6	50	11	9	20	25	4	29	4	7	11	313	80	423	488	122	610	7	
Editori di libri, musica, ecc.....	5	..	5	19	11	33	30	..	30	77	10	87	131	24	155	
Gestioni diverse	5	..	5	4	..	4	8	2	10	3	..	3	22	3	25	42	5	47	
<i>Totale Commercio.....</i>	<i>469</i>	<i>98</i>	<i>567</i>	<i>215</i>	<i>10</i>	<i>225</i>	<i>957</i>	<i>286</i>	<i>1 243</i>	<i>526</i>	<i>14</i>	<i>540</i>	<i>602</i>	<i>184</i>	<i>786</i>	<i>3 781</i>	<i>750</i>	<i>4 531</i>	<i>6 550</i>	<i>1 342</i>	<i>7 892</i>	<i>320</i>	<i>2</i>	<i>3</i>	..	<i>3</i>
TOTALE GENERALE.....	2 244	271	2 515	724	18	742	3 042	879	3 921	2024	15	2039	617	291	338	45 322	15 457	61 279	54 503	16 931	71 434	1587	21	71	245	316

TAVOLA VIII. — Operai ripartiti per sesso e per gruppi di età.

Esercizi che usano forza motrice.

VENEZIA GIULIA.

CLASSI	MASCHI					FEMMINE					IN COMPLESSO					
	meno di 15 anni	da 15 a 18 anni	da 19 a 65 anni	oltre 65 anni	TOTALE	meno di 15 anni	da 15 a 18 anni	da 19 a 65 anni	oltre 65 anni	TOTALE	di cui nubili	meno di 15 anni	da 15 a 18 anni	da 19 a 65 anni	oltre 65 anni	TOTALE
	Industrie connesse con l'agricoltura.....	..	6	20	1	27	..	22	3	..	25	22	..	28	23	1
Pesca
Miniere e cave.....	1	218	2 818	28	3 065	4	..	4	2	1	218	2 822	28	3 069
Industrie del legno ed affini.....	71	325	1 434	16	1 846	11	57	133	..	201	150	82	382	1 567	16	2 047
Industrie alimentari ed affini.....	55	286	3 019	51	3 411	16	838	6 600	20	7 474	5 085	71	1 124	9 619	71	10 885
Industrie delle pelli, cuoi, pelo, penne, ecc...	..	6	33	1	40	1	4	12	..	17	14	1	10	45	1	57
Industria della carta	3	12	144	6	165	26	218	300	1	545	483	29	230	444	7	710
Industrie poligrafiche.....	17	86	429	8	540	21	135	258	1	415	364	38	221	687	9	955
Industrie siderurgiche e metallurgiche.....	14	79	895	7	995	..	10	19	..	29	18	14	89	914	7	1 024
Industrie meccaniche.....	383	2 915	15 009	195	18 502	7	128	278	..	412	284	390	3 043	15 287	195	18 915
Lavorazione dei minerali, esclusi i metalli...	21	248	1 529	16	1 814	2	51	138	..	191	60	23	299	1 667	16	2 005
Industria delle costruzioni.....	12	206	2 475	16	2 709	..	3	20	..	23	8	12	209	2 495	16	2 732
Industrie tessili.....	14	125	977	19	1 135	167	1 184	2 709	6	4 066	3 388	181	1 309	3 686	25	5 201
Industrie del vestiario ed abbigliamento.....	3	29	173	16	221	36	189	597	16	838	626	39	218	770	32	1 059
Servizi igienici, sanitari e polizia urbana.....	1	14	235	14	264	2	20	82	..	104	86	3	34	317	14	368
Industrie chimiche.....	4	87	1 739	22	1 852	..	16	117	..	133	81	4	103	1 856	22	1 985
Distribuzione di forza motrice, luce, acqua, ecc	5	93	1 272	23	1 393	22	3	25	11	5	93	1 294	26	1 418
Trasporti e comunicazioni.....	10	86	3 484	13	3 593	191	..	191	26	10	86	3 675	13	3 784
Combinazioni di industrie di diverse classi...	1	3	464	1	469	13	..	13	3	1	3	477	1	482
Totale Industria.....	615	4 824	36 149	453	42 041	289	2 875	11 496	47	14 707	10 711	904	7 699	47 645	500	56 748
Credito, cambio, assicurazione.....	67	..	67	42	..	42	2	109	..	109
Commercio all'ingrosso	1	29	571	9	610	..	21	66	..	87	19	1	50	637	9	697
» di animali vivi, ecc.....	1	7	284	1	293	..	5	37	..	42	19	1	12	321	1	335
» generi alimentari.....	5	..	5	..	1	25	..	26	4	..	1	30	..	31
» filati, tessuti, ecc.....	..	2	82	..	84	27	..	27	10	..	2	109	..	111
» altri generi ed esercizi misti.....	..	20	1 369	2	1 391	..	1	19	..	20	16	..	21	1 388	2	1 411
Attività ausiliarie del commercio.....	4	19	89	..	112	5	..	5	3	4	19	94	..	117
di metalli, macchine, ecc.....	12	67	105	..	184	..	1	19	..	20	11	12	68	124	..	204
» generi alimentari.....	..	14	8	2	24	11	26	17	..	54	52	11	40	25	2	78
» filati, tessuti, ecc.....	9	12	30	..	51	1	..	3	..	4	2	10	12	33	..	55
» mobili, vetrerie, ecc.....	..	9	28	..	37	..	9	20	..	29	24	..	18	48	..	66
» oggetti d'arte.....	4	6	65	..	75	4	..	4	1	4	6	69	..	79
» prodotti chimici.....	..	1	5	..	6	1	..	1	1	..	1	6	..	7
» oggetti usati.....	..	1	2	..	3	1	2	..	3
misto	7	30	355	5	397	1	19	275	1	296	175	8	49	630	6	693
Alberghi, trattorie, caffè, ecc.....	6	13	320	4	343	2	4	74	..	80	43	8	17	394	4	423
Spettacoli pubblici.....	76	1	77	10	..	10	4	86	1	87
Editori di libri, musica, ecc.....	..	7	15	..	22	3	..	3	2	..	7	18	..	25
Gestioni diverse
Totale Commercio.....	44	237	3 476	24	3 781	15	87	647	1	750	388	59	324	4 123	25	4 531
TOTALE GENERALE.....	659	5 061	39 625	477	45 822	304	2 962	12 143	48	15 457	11 099	963	8 023	51 768	525	61 279

TAVOLA IX. — Esercizi ripartiti secondo il numero e la specie dei motori.

Esercizi che usano forza motrice.

VENEZIA GIULIA.

CLASSI	ESERCIZI CON IMPIEGO DI MOTORI																												
	a vento			idraulici			a vapore			a gas			a combustibili liquidi				Totale dei motori a vento, idraulici e termici					elettrici							
	numero		potenza complessiva HP	numero		potenza complessiva HP	numero		potenza complessiva HP	numero		potenza complessiva HP	benzina e petrolio		olio pesante		numero		potenza complessiva			numero		potenza complessiva					
	esercizi	motori		esercizi	motori		esercizi	motori		esercizi	motori		esercizi	motori	esercizi	motori	esercizi	motori	potenza complessiva	esercizi	motori	per il funzionamento			esercizi	motori	normalmente in funzione HP	in riserva HP	TOTA HP
			del macchinario			di generatori elettrici			in riserva			TOTALE																	
Industrie connesse con l'agricoltura	1	2	5	1	1	5	8	9	381	1	1	15	11	13	200	..	9	209	3	4	35	..	35
Pesca
Miniere e cave	2	8	521	3	16	2335	..	2	40	11	14	173	8	34	936	25	74	1 581	973	1 451	4 005	18	142	2 492	413	2 905
Industrie del legno ed affini.....	89	1 9	573	19	24	1 554	5	5	35	12	18	114	10	10	136	141	176	1 923	83	206	2 212	158	461	2 154	135	2 289
Industrie alimentari ed affini.....	2	2	2	4 9	81	1 934	18	28	3 421	17	16	257	15	16	1 15	92	102	2 674	563	975	5 130	1 217	2 086	8 433	276	1 057	5 431	985	6 416
Industrie delle pelli, cuoi, pelo, penne, ecc.
Industria della carta.....
Industrie poligrafiche.....
Industrie siderurgiche e metallurgiche...
Industrie meccaniche	8	18	66	4	4	1 720	1	1	3	7	9	227	21	52	8 442	41	84	393	1 515	8 490	10 458	252	2 774	24 151	4 999	29 150
Lavorazione dei minerali, esclusi i metalli	2	2	89	6	10	2 212	3	3	257	5	5	67	8	11	624	24	31	2 436	200	604	3 240	48	254	4 388	514	4 902
Industria delle costruzioni.....
Industrie tessili.....	1	1	100	9	11	2 453
Industrie del vestiario ed abbigliamento
Servizi igienici, sanitari e polizia urbana
Industrie chimiche.....
Distrib. di forza motrice, luce, acqua, ecc.	20	34	12 637	15	51	5 519	5	11	1 039	2	6	186	17	39	6 716	59	141	1 367	13 712	21 018	36 097	54	530	7 377	3 241	10 618
Trasporti e comunicazioni.....
Combinazioni di industrie di diverse classi
<i>Totale Industria.....</i>	2	2	2	542	995	15 916	99	199	40 810	36	44	6 881	82	95	1 316	190	295	21 954	951	1 630	19 149	22 583	45 147	86 879	1 164	8 323	65 950	16 966	82 916
Credito, cambio, assicurazione.....	1	1	1
Commercio all'ingrosso
di animali vivi, ecc.....	3	10	404	3	3	36	1	1	250	7	14	218	190	282	690	23	89	1 679	124	1 803
» generi alimentari.....
» filati, tessuti, ecc.....
» altri generi ed esercizi misti..
Attività ausiliarie del commercio.....	1	1	20	1	1	6	2	3	12
di metalli, macchine, ecc.....	1	4	1 000	1	2	70	1	1	120	3	7	790	120	280	1 190	11	441	4 007	..	4 007
» generi alimentari.....
» filati, tessuti, ecc.....
» mobili, vetrerie, ecc.....
» oggetti d'arte.....
» prodotti chimici.....
» oggetti usati.....
misto
Alberghi, trattorie, caffè, ecc.....
Spettacoli pubblici.....
Editori di libri, musica, ecc.....
Gestioni diverse.....	1	2	5
<i>Totale Commercio.....</i>	2	3	6	5	15	1 424	7	10	290	17	19	100	10	10	540	41	57	1 217	401	742	2 360	515	1 254	7 212	282	7 494
TOTALE GENERALE.....	2	2	2	544	998	15 922	104	214	42 234	43	54	7 171	99	114	1 416	200	305	22 494	992	1 687	20 366	22 984	45 889	89 239	1 679	9 577	73 162	17 248	90 410

TAVOLA X. — Esercizi ripartiti secondo la specie dei motori e il numero degli addetti.

Esercizi che usano forza motrice.

VENEZIA GIULIA.

CLASSI	ESERCIZI CON															IN COMPLESSO		
	1 a 10 addetti			11 a 50 addetti			51 a 250 addetti			251 a 1000 addetti			oltre 1000 addetti					
	FORZA MOTRICE ADOPERATA NORMALMENTE PER IL FUNZIONAMENTO DEL MACCHINARIO																	
	motori		Potenza complessiva	motori		Potenza complessiva	motori		Potenza complessiva	motori		Potenza complessiva	motori		Potenza complessiva	motori		Potenza complessiva
a vento idraulici e termici	elettrici	a vento idraulici e termici		elettrici	a vento idraulici e termici		elettrici	a vento idraulici e termici		elettrici	a vento idraulici e termici		elettrici	a vento idraulici e termici		elettrici		
HP	HP	HP	HP	HP	HP	HP	HP	HP	HP	HP	HP	HP	HP	HP	HP	HP	HP	
Industrie connesse con l'agricoltura.....	200	30	230	..	5	5	200	35	235	
Pesca	
Miniere e cave.....	89	75	164	122	175	297	120	232	352	1 250	2 010	3 260	1 581	2 492	4 073	
Industrie del legno ed affini.....	754	867	1 621	1 308	991	1 299	861	296	1 157	1 923	2 154	4 077	
Industrie alimentari ed affini.....	3 577	1 089	4 666	338	455	823	659	439	1 098	456	2 765	2 221	70	683	753	5 130	5 431	10 561
Industrie delle pelli, cuoi, pelo, penne, ecc.	10	22	32	45	15	60	55	37	92	
Industria della carta.....	..	10	16	..	35	35	..	26	26	120	100	220	120	171	291	
Industrie poligrafiche.....	3	74	77	..	271	271	..	70	70	3	415	418	
Industrie siderurgiche e metallurgiche....	8	15	23	5	300	305	..	84	84	2 260	5 981	8 241	2 273	6 380	8 653	
Industrie meccaniche.....	94	359	453	193	260	453	200	629	735	..	6 189	6 189	..	16 714	16 714	393	24 151	24 544
Lavorazione dei minerali, esclusi i metalli...	44	337	381	305	511	816	2 087	2 240	4 327	..	1 390	1 390	2 436	4 388	6 824	
Industria delle costruzioni.....	12	22	34	170	58	228	74	190	264	..	25	25	256	295	551	
Industrie tessili.....	7	17	24	94	56	150	130	616	752	775	2 450	3 225	..	2 812	2 812	1 012	5 951	6 963
Industrie del vestiario ed abbigliamento....	24	66	90	15	89	104	81	96	181	124	251	375	
Servizi igienici, sanitari e polizia urbana...	9	41	50	..	27	27	2	12	24	21	80	101	
Industrie chimiche.....	115	155	270	50	488	538	60	541	601	1 335	2 298	3 543	1 560	3 392	4 952	
Distribuzione di forza motrice, luce, acqua, ecc.	377	2 000	2 377	850	2 165	3 015	150	3 212	3 352	1 367	7 377	8 744	
Trasporti e comunicazioni.....	350	162	512	104	1 104	1 208	161	1 052	1 213	..	208	208	615	2 526	3 141	
Combinazioni di industrie di diverse classi...	89	..	80	..	7	7	..	52	52	..	365	365	80	421	504	
<i>Totale Industria.....</i>	<i>5 753</i>	<i>5 341</i>	<i>11 094</i>	<i>2 629</i>	<i>7 012</i>	<i>9 641</i>	<i>4 501</i>	<i>9 787</i>	<i>14 288</i>	<i>4 946</i>	<i>21 591</i>	<i>26 537</i>	<i>1 320</i>	<i>22 219</i>	<i>23 539</i>	<i>19 149</i>	<i>65 950</i>	<i>85 099</i>
Credito, cambio, assicurazione.....	..	2	2	15	15	..	31	31	48	48	
Commercio all'ingrosso	10	124	134	208	255	463	1 390	1 390	218	1 679	1 897	
» di animali vivi, ecc.....	
» generi alimentari.....	62	154	216	80	42	122	..	30	30	142	226	368	
» filati, tessuti, ecc.....	..	3	3	..	5	5	8	8	
» altri generi ed esercizi misti.....	16	10	26	..	53	53	7	3	10	23	66	89	
Attività ausiliarie del commercio.....	..	12	12	40	1 652	1 692	..	9	9	750	2 334	3 084	790	1 007	4 797	
Commercio al minuto	..	13	13	..	12	12	..	140	140	165	165	
» di metalli, macchine, ecc.....	
» generi alimentari.....	12	166	178	..	24	24	12	190	202	
» filati, tessuti, ecc.....	..	1	1	..	2	2	..	6	6	9	9	
» mobili, vetrerie, ecc.....	..	1	1	..	20	20	21	21	
» oggetti d'arte.....	..	6	6	6	6	12	12	
» prodotti chimici.....	19	138	157	19	138	157	
» oggetti usati.....	..	5	5	5	5	
» misto.....	..	5	5	5	5	
Alberghi, trattorie, caffè, ecc.....	8	165	173	..	50	50	..	63	63	8	278	286	
Spettacoli pubblici.....	..	193	193	2	29	31	..	18	18	2	240	242	
Editori di libri, musica, ecc.....	3	3	..	94	94	97	97	
Gestioni diverse.....	3	4	17	..	4	4	3	18	21	
<i>Totale Commercio.....</i>	<i>130</i>	<i>1 012</i>	<i>1 142</i>	<i>330</i>	<i>2 151</i>	<i>2 481</i>	<i>7</i>	<i>384</i>	<i>391</i>	..	<i>1 331</i>	<i>1 331</i>	<i>750</i>	<i>2 334</i>	<i>3 084</i>	<i>1 217</i>	<i>7 212</i>	<i>8 429</i>
TOTALE GENERALE.....	5 883	6 353	12 236	2 959	9 163	12 122	4 508	10 171	14 679	4 946	22 922	27 888	2 070	24 553	26 623	20 366	73 162	93 528

TAVOLA XI. — Esercizi ripartiti a seconda dei mezzi di trasporto usati.

Esercizi che usano forza motrice.

VENEZIA GIULIA.

CLASSI	Complesso degli esercizi che impiegano mezzi meccanici di trasporto	Esercizi con impiego di mezzi meccanici di trasporto terrestri									Esercizi con impiego di mezzi meccanici di trasporto per via d'acqua	Esercizi con impiego di mezzi di trasporto per via d'aria	Esercizi che impiegano animali da tiro					
		Esercizi	con motori a vapore			con motori a scoppio			con motori elettrici				Esercizi	Cavalli	Mul	Asini	Buoi	
			Numero esercizi	mezzi meccanici	Potenza complessiva HP	Numero esercizi	mezzi meccanici	Potenza complessiva HP	Numero esercizi	mezzi meccanici								Potenza complessiva HP
Industrie connesse con l'agricoltura.....	2	2	1	1	25	1	1	35
Pesca
Miniere e cave	15	13	3	30	1 133	8	21	590	2	6	252	(1)	2	3	19	1
Industrie del legno ed affini	13	13	13	23	683	29	109	1	..	16
Industrie alimentari ed affini	49	46	1	1	32	42	102	2 349	3	4	58	(2)	3	99	125	12	5	10
Industrie delle pelli, cuoi, pelo, penne, ecc. ...	3	3	3	3	37
Industria della carta	1	1	1	1	35
Industrie poligrafiche	1	1	1	2	41
Industrie siderurgiche e metallurgiche	4	4	1	6	280	2	7	159	1	6	180	3	3	2
Industrie meccaniche	40	36	6	40	1 604	28	108	2 533	2	10	20	(3)	10	5	16	2
Lavorazione dei minerali, esclusi i metalli ...	12	12	12	26	773	5	9	6
Industria delle costruzioni	11	11	11	17	499	2	1	..	1	..
Industrie tessili	7	7	6	15	458	1	1	40	3	6
Industrie del vestiario ed abbigliamento	4	4	4	4	73	1	1
Servizi igienici, sanitari e polizia urbana ...	6	6	6	8	227	3	26	40	1	..
Industrie chimiche	18	17	1	2	60	16	48	1 296	(4)	1	8	9	1	2	..
Distribuzione di forza motrice, luce, acqua, ecc.	14	13	12	23	689	1	1	5	(1)	1	11	20	2
Trasporti e comunicazioni	37	32	4	57	31 652	19	218	6 085	9	149	9 174	(5)	4	2	17
Combinazioni di industrie di diverse classi ...	2	1	1	7	440	(1)	1	2	11	2	2	..
Totale Industria.....	245	222	18	144	35 226	185	627	17 062	19	177	9 729	22	1	176	372	66	11	29
Credito, cambio, assicurazione	2	2	2	3	78	1	1
Commercio all'ingrosso	6	5	1	2	100	4	8	235	(4)	1	9	21
» di animali vivi, ecc	13	13	13	35	936	11	32
» generi alimentari	1	1	1	1	32
» filati, tessuti, ecc	3	3	3	8	184	2	5
» altri generi ed esercizi misti	3	2	2	57	1 700	(4)	1	1	14	2
Attività ausiliarie del commercio	2	2	2	4	72
» di metalli, macchine, ecc.	6	6	6	8	135	12	19	..	1	..
» generi alimentari	1	1	1	2	16
» filati, tessuti, ecc	2	2	2	2	39	1	1
» mobili, vetrerie, ecc	2	2	2	2	65
» oggetti d'arte	5	5	5	7	249	9	21	..	1	..
» prodotti chimici	1	1	1	3	60
» oggetti usati	1	1	1	1	34	1	2
misto	9	7	7	13	299	(1)	2	3	11	2	1	4
Alberghi, trattorie, caffè, ecc.	1	1	1	2	40
Spettacoli pubblici
Editori di libri, musica, ecc.	1	1	1	3	106	1	1
Gestioni diverse
Totale Commercio.....	59	55	1	2	100	54	159	4 280	4	..	51	128	3	3	6
TOTALE GENERALE...	304	277	19	146	35 326	239	786	21 342	19	177	9 729	26	1	227	500	69	14	35

(1) Vedasi nota a pag. 352. — (2) Vedansi note alle pagg. 363 e 374. — (3) Vedansi note alle pagg. 352 e 363. — (4) Vedasi nota a pag. 363. — (5) Vedansi note alle pagg. 330, 352 e 363.

TAVOLA I. — Esercizi ripartiti secondo il numero degli addetti.

Tutti gli esercizi del Compartimento.

EMILIA.

C L A S S I	ESERCIZI CON																In complesso					
	non più di 1 addetto		2 a 5 addetti		6 a 10 addetti		11 a 50 addetti		51 a 100 addetti		101 a 250 addetti		251 a 500 addetti		501 a 1000 addetti		oltre 1000 addetti		Esercizi	Addetti		
	Esercizi	Addetti	Esercizi	Addetti	Esercizi	Addetti	Esercizi	Addetti	Esercizi	Addetti	Esercizi	Addetti	Esercizi	Addetti	Esercizi	Addetti	Esercizi	Addetti				
Industrie connesse con l'agricoltura.....	951	914	784	2 101	102	732	51	859	6	410	1 894	5 016	
Pesca	351	351	193	616	67	454	4	69	615	1 490
Miniere e cave.....	24	24	34	101	5	37	16	350	4	343	5	760	2	770	90	2 385
Industrie del legno ed affini.....	3 981	3 967	3 904	10 333	278	2 007	154	3 114	13	933	2	333	1	477	8 333	21 169
Industrie alimentari ed affini.....	2 023	1 982	5 232	14 102	478	3 532	239	4 846	42	2 754	15	2 165	2	701	4	3 156	1	1 215	8 036	34 453
Industrie delle pelli, cuoi, pelo, penne, ecc.	194	193	214	571	25	195	31	760	6	440	5	755	2	900	1	771	478	4 585
Industria della carta.....	23	23	43	144	20	140	35	919	5	293	3	847	1	413	130	2 279
Industrie poligrafiche.....	160	159	233	718	71	550	71	1 500	7	395	1	311	543	3 633
Industrie siderurgiche e metallurgiche.....	5	5	18	54	9	67	19	478	2	135	1	210	3	796	57	1 745
Industrie meccaniche.....	3 243	3 230	3 999	10 348	385	2 855	227	4 709	29	2 085	14	2 358	6	1 989	1	595	1	1 861	7 905	30 030
Lavorazione dei minerali, esclusi i metalli...	184	178	466	1 427	122	920	183	4 315	32	2 170	14	2 143	3	1 066	1 004	12 219
Industria delle costruzioni.....	1 026	1 018	869	2 724	365	2 719	393	8 427	50	3 446	36	5 463	5	1 960	6	3 592	2	2 840	2 752	32 189
Industrie tessili.....	184	182	128	340	30	233	49	1 044	9	704	10	1 554	3	949	5	2 963	418	7 969
Industrie del vestiario ed abbigliamento.....	8 421	8 393	5 614	15 130	403	2 837	175	3 748	23	1 543	11	1 511	3	1 054	1	914	14 651	35 130
Servizi igienici, sanitari e polizia urbana...	1 151	1 131	1 920	4 819	38	265	35	638	4	276	2	311	3 150	7 440
Industrie chimiche.....	40	40	106	320	39	304	42	1 101	16	1 066	6	953	1	553	250	4 337
Distribuzione di forza motrice, luce, acqua, ecc.	128	116	129	386	41	321	45	908	7	519	5	726	1	293	356	3 269
Trasporti e comunicazioni.....	6 063	6 000	3 318	8 759	384	2 875	289	6 227	42	2 880	28	4 684	11	3 824	3	2 076	10 138	37 325
Combinazioni di industrie di diverse classi..	48	48	79	211	17	121	12	267	1	81	2	337	2	1 246	161	2 311
Totale Industria.....	28 200	27 954	27 283	73 204	2 879	21 164	2 070	44 279	298	20 478	159	24 610	44	15 503	24	15 866	4	5 916	60 961	248 974
Credito, cambio, assicurazione.....	673	652	503	1 414	65	488	38	2 157	14	961	4	630	1 347	6 302
Commercio all'ingrosso																						
di animali vivi, ecc.....	2 984	2 943	1 508	3 860	97	722	57	1 209	5	323	2	222	4 653	9 279
» generi alimentari.....	936	919	805	2 198	79	562	32	622	4	284	1	119	1 857	4 704
» filati, tessuti, ecc.....	15	15	38	136	25	175	14	254	3	233	1	106	96	919
» altri generi ed esercizi misti.....	74	73	86	251	12	87	14	279	2	127	1	197	189	1 014
Attività ausiliarie del commercio.....	4 912	4 871	713	1 914	55	404	24	348	1	59	5 735	7 596
di metalli, macchine, ecc.....	570	554	790	2 101	75	533	42	774	2	111	1	109	1 480	4 182
» generi alimentari.....	12 739	12 591	11 409	27 350	239	1 668	21	360	1	68	24 409	42 037
» filati, tessuti, ecc.....	3 415	3 382	2 741	6 872	122	879	38	587	3	212	6 319	11 932
» mobili, vetrerie, ecc.....	648	638	614	1 567	44	322	14	214	1 320	2 741
» oggetti d'arte.....	1 025	1 012	753	1 868	40	291	10	162	1	68	1 829	3 401
» prodotti chimici.....	1 157	1 137	905	2 293	49	361	23	430	2	136	2 136	4 357
» oggetti usati.....	715	715	113	259	6	45	8	148	842	1 167
misto	323	317	296	726	11	83	6	120	1	57	637	1 303
Alberghi, trattorie, caffè, ecc.....	3 508	3 459	5 022	12 674	209	1 513	86	1 612	6	354	8 831	19 612
Spettacoli pubblici.....	87	84	186	555	63	468	17	309	353	1 416
Editori di libri, musica, ecc.....	5	5	10	27	2	17	7	148	1	67	25	264
Gestioni diverse.....	400	369	278	733	15	116	29	532	3	221	1	109	1	520	727	2 600
Totale Commercio.....	34 186	33 736	26 800	66 798	1 208	8 734	530	10 265	49	3 281	11	1 492	1	520	62 785	124 826
TOTALE GENERALE.....	62 386	61 690	54 083	140 002	4 087	29 898	2 600	54 544	347	23 759	170	26 102	44	15 503	25	16 386	4	5 916	123 746	373 800

TAVOLA II. — Addetti ripartiti per sesso e per forma di attività.

Tutti gli esercizi del Compartimento.

EMILIA.

CLASSI	Proprietari, conduttori o gerenti			Personale direttivo			Personale amministrativo			Personale tecnico			Personale addetto alla vendita			Operai			In complesso				Personale a domicilio			
	M	F	MF	M	F	MF	M	F	MF	M	F	MF	M	F	MF	M	F	MF	M	F	MF	di cui stranieri	Esercizi	M	F	MF
Industrie connesse con l'agricoltura.....	2 181	26	2 207	42	3	45	30	4	34	16	--	16	40	2	42	2 453	219	2 672	4 762	254	5 016
Pesca	791	14	805	1	--	1	..	--	..	--	--	--	--	--	--	684	--	684	1 476	14	1 490	--
Miniere e cave.....	174	4	178	35	--	35	55	9	64	30	--	30	--	--	--	2 074	4	2 078	2 368	17	2 385	4
Industrie del legno ed affini.....	10 509	238	10 747	73	10	83	80	23	103	19	2	21	63	17	80	8 669	1 466	10 135	19 413	1 756	21 169	2	29	24	551	575
Industrie alimentari ed affini.....	8 998	1 737	10 735	422	15	437	834	242	1 076	311	10	321	362	383	745	16 033	5 106	21 139	26 960	7 493	34 453	9	5	2	6	8
Industrie delle pelli, cuoi, pelo, penne, ecc.	521	51	572	30	6	36	40	42	82	19	4	23	22	2	24	1 175	2 673	3 848	1 807	2 778	4 585	3	1	..	10	10
Industria della carta.....	148	13	161	18	5	23	19	31	50	5	..	5	4	2	6	881	1 153	2 034	1 075	1 204	2 279	--	2	..	24	24
Industrie poligrafiche.....	663	64	727	56	1	57	93	36	129	49	4	53	28	22	50	2 170	447	2 617	3 059	574	3 633	2	5	5	1	6
Industrie siderurgiche e metallurgiche.....	103	3	106	21	1	22	47	12	59	16	..	16	--	--	--	1 409	133	1 542	1 596	149	1 745	1
Industrie meccaniche.....	9 958	147	10 105	152	--	152	411	211	622	146	4	150	158	46	204	17 092	1 705	18 797	27 917	2 113	30 030	10	13	167	31	198
Lavorazione dei minerali, esclusi i metalli...	1 480	38	1 518	140	1	141	233	53	286	47	1	48	45	7	52	8 862	1 312	10 174	10 807	1 412	12 219	12	2	..	5	5
Industria delle costruzioni.....	5 674	18	5 692	347	10	357	219	33	252	112	--	112	38	5	43	25 687	46	25 733	32 077	112	32 189	2
Industrie tessili.....	323	190	513	45	3	48	82	64	146	13	6	19	16	18	34	1 797	5 412	7 209	2 276	5 693	7 969	4	5	1	331	332
Industrie del vestiario ed abbigliamento.....	11 388	5 581	16 969	77	60	137	106	109	215	22	14	36	171	194	365	5 085	12 323	17 408	16 849	18 281	35 130	3	322	294	1282	1576
Servizi igienici, sanitari e polizia urbana...	3 481	99	3 580	42	9	51	42	22	64	37	10	47	205	23	228	2 974	496	3 470	6 781	659	7 440
Industrie chimiche	234	19	253	83	4	87	232	92	324	53	8	61	17	8	25	2 298	1 289	3 587	2 917	1 420	4 337	10
Distribuz. di forza motrice, luce, acqua, ecc...	156	11	167	93	..	93	425	82	507	146	2	148	12	1	13	2 325	16	2 341	3 157	112	3 269	1	1	2	..	2
Trasporti e comunicazioni.....	10 829	256	11 085	932	3	935	4 349	397	4 746	353	10	363	80	13	93	19 440	663	20 103	35 983	1 342	37 325	1	1	2	..	2
Combinazioni di industrie di diverse classi...	217	27	244	36	..	36	78	32	110	14	..	14	9	3	12	1 760	135	1 895	2 114	197	2 311	..	2	2	2	4
Totale Industria.....	67 828	8 536	76 364	2 645	131	2 776	7 375	1494	8 869	1408	75	1483	1 270	746	2 016	122 868	34 598	157 466	203 394	45 580	248 974	65	388	499	2243	2742
Credito, cambio, assicurazione.....	356	6	362	887	12	899	3 710	445	4 155	51	7	58	55	4	59	712	57	769	5 771	531	6 302	3	1	..	1	1
Commercio all'ingrosso	4 967	495	5 462	150	5	155	415	104	519	25	..	25	318	78	396	2 330	392	2 722	8 205	1 074	9 279	9	3	..	11	11
» generi alimentari.....	2 173	248	2 421	37	13	50	178	64	242	7	1	8	109	36	145	1 200	638	1 838	3 704	1 000	4 704	4	2	3	1	4
» filati, tessuti, ecc.....	132	9	141	15	..	15	85	41	126	4	1	5	101	5	106	203	323	526	540	379	919	..	1	..	2	2
» altri generi ed esercizi misti.....	209	37	246	24	..	24	122	58	180	2	..	2	17	4	21	280	261	541	654	360	1 014	1
Attività ausiliarie del commercio.....	5 851	75	5 926	111	8	119	425	274	699	14	2	16	78	23	101	654	81	735	7 133	463	7 596	19	4	4	2	6
Commercio al minuto	1 541	229	1 770	72	1	73	405	154	559	39	3	42	393	137	530	1 168	40	1 208	3 618	564	4 182	2	3	4	..	4
» generi alimentari.....	19 056	14 004	33 060	127	50	177	165	92	257	16	4	20	2 344	2 620	4 964	2 780	779	3 559	24 488	17 549	42 037	8	34	40	30	70
» filati, tessuti, ecc.....	4 627	3 441	8 068	78	26	104	170	124	294	20	..	26	1 144	840	1 984	972	484	1 456	7 011	4 921	11 932	5	45	91	83	174
» mobili, vetrerie, ecc.....	1 211	425	1 636	5	2	7	27	22	49	2	..	2	163	113	276	722	49	771	2 130	611	2 741	..	2	1	1	2
» oggetti d'arte.....	1 478	736	2 214	28	8	36	59	71	130	8	6	14	239	177	416	499	92	591	2 311	1 090	3 401	2	5	8	..	8
» prodotti chimici.....	1 821	529	2 350	138	20	158	128	85	213	90	24	114	308	137	445	799	278	1 077	3 284	1 073	4 357	4	1	..	1	1
» oggetti usati.....	697	222	919	4	1	5	4	2	6	9	16	25	69	143	212	783	384	1 167	..	1	..	1	1
misto	584	320	904	13	3	16	18	22	40	105	73	178	131	34	165	851	452	1 303
Alberghi, trattorie, caffè, ecc.....	6 293	6 699	12 992	92	29	121	44	28	72	5	1	6	1 298	1 545	2 843	2 029	1 549	3 578	9 761	9 851	19 612	1
Spettacoli pubblici	410	76	486	62	4	66	25	27	52	8	4	12	48	25	73	601	126	727	1 154	262	1 416	2	1	4	..	4
Editori di libri, musica, ecc.....	27	2	29	14	..	14	32	16	48	30	..	30	3	..	3	133	7	140	239	25	264
Gestioni diverse	484	93	577	155	7	162	444	52	496	32	1	33	44	28	72	705	555	1 260	1 864	736	2 600
Totale Commercio.....	51 917	27 646	79 563	2 012	189	2 201	6 456	1681	8 137	353	60	413	6 776	5 861	12 637	15 987	5 888	21 875	83 501	41 325	124 826	60	103	155	133	288
TOTALE GENERALE.....	119 745	36 182	155 927	46 57	320	4 977	13 831	3175	17 006	1761	135	1896	8 046	6 607	14 653	138 855	40 486	179 341	286 895	86 905	373 800	125	491	654	2376	3030

TAVOLA III. — Operai ripartiti per sesso e per gruppi di età.

Tutti gli esercizi del Compartimento.

EMILIA.

CLASSI	MASCHI					FEMMINE					IN COMPLESSO					
	meno di 15 anni	da 15 a 18 anni	da 19 a 65 anni	oltre 65 anni	TOTALE	meno di 15 anni	da 15 a 18 anni	da 19 a 65 anni	oltre 65 anni	TOTALE	di cui nubili	meno di 15 anni	da 15 a 18 anni	da 19 a 65 anni	oltre 65 anni	TOTALE
	Industrie connesse con l'agricoltura.....	29	128	2 274	22	2 453	2	21	195	1	219	65	31	149	2 469	23
Pesca	17	119	547	1	684	17	119	547	1	684
Miniere e cave	9	84	1 937	44	2 074	1	..	3	..	4	2	10	84	1 940	44	2 078
Industrie del legno ed affini	1 619	2 310	4 656	84	8 669	79	211	1 169	7	1 466	787	1 698	2 521	5 825	91	10 135
Industrie alimentari ed affini.....	459	1 220	14 074	280	16 033	188	646	4 253	19	5 106	1 924	647	1 866	18 327	209	21 139
Industrie delle pelli, cuoi, pelo, penne, ecc....	97	145	914	19	1 175	115	440	2 105	13	2 673	1 705	212	585	3 019	32	3 848
Industria della carta	33	103	728	17	881	106	275	767	5	1 153	673	139	378	1 495	22	2 034
Industrie poligrafiche.....	194	420	1 494	62	2 170	20	109	318	..	447	256	214	529	1 812	62	2 617
Industrie siderurgiche e metallurgiche.....	40	195	1 163	11	1 409	4	16	113	..	133	64	44	211	1 276	11	1 542
Industrie meccaniche	2 279	4 093	10 574	146	17 092	119	319	1 262	5	1 705	1 021	2 398	4 412	11 836	151	18 797
Lavorazione dei minerali, esclusi i metalli ...	356	834	7 534	138	8 862	34	243	1 019	16	1 312	505	390	1 077	8 553	154	10 174
Industria delle costruzioni.....	565	2 780	22 098	244	25 687	6	5	32	3	46	24	571	2 785	22 130	247	25 733
Industrie tessili	80	118	1 570	29	1 797	290	1 324	3 770	28	5 412	2 594	370	1 442	5 340	57	7 209
Industrie del vestiario ed abbigliamento.....	1 152	1 443	2 435	55	5 085	2 257	4 246	5 756	64	12 323	8 415	3 409	5 639	8 191	119	17 408
Servizi igienici, sanitari e polizia urbana.....	880	628	1 406	60	2 974	15	40	428	13	496	236	895	668	1 834	73	3 470
Industrie chimiche	39	100	2 109	50	2 298	88	162	1 036	3	1 289	520	127	262	3 145	53	3 587
Distribuz. di forza motrice, luce, acqua, ecc...	15	60	2 229	21	2 325	..	1	15	..	16	6	15	61	2 24*	21	2 341
Trasporti e comunicazioni	98	393	18 855	94	19 440	2	28	633	..	663	136	100	421	19 488	94	20 103
Combinazioni di industrie di diverse classi ...	24	70	1 659	7	1 760	6	12	117	..	135	49	30	82	1 776	7	1 895
Totale Industria.....	7 985	15 243	98 256	1 384	122 868	3 332	8 098	22 991	177	34 598	18 982	11 317	23 341	121 247	1 561	157 466
Credito, cambio, assicurazione	13	34	639	26	712	..	1	51	5	57	18	13	35	690	31	769
Commercio all'ingrosso	76	189	2 005	60	2 330	23	53	314	2	392	166	99	242	2 319	62	2 722
» di animali vivi, ecc.....	25	99	1 054	22	1 200	10	109	510	9	638	322	35	208	1 564	31	1 838
» generi alimentari	5	26	168	4	203	24	110	189	..	323	215	29	136	357	4	526
» filati, tessuti, ecc.	13	20	239	8	280	1	58	201	1	261	158	14	78	440	9	541
» altri generi ed esercizi misti	53	74	508	19	654	9	11	61	..	81	44	62	85	569	19	735
Attività ausiliarie del commercio	179	232	743	14	1 168	4	9	27	..	40	16	183	241	770	14	1 208
» di metalli, macchine, ecc.....	535	590	1 614	41	2 780	51	140	574	14	779	348	586	730	2 188	55	3 559
» generi alimentari.....	249	250	463	10	972	95	144	236	9	484	319	344	394	699	19	1 456
» filati, tessuti, ecc.	124	173	409	16	722	2	10	37	..	49	21	126	183	446	16	771
» mobili, vetrerie, ecc.	118	92	278	11	499	13	18	60	1	92	57	131	110	338	12	591
» oggetti d'arte	64	108	591	36	799	16	32	226	4	278	139	80	140	817	40	1 077
» prodotti chimici	5	6	57	1	69	3	13	127	..	143	58	8	19	184	1	212
» oggetti usati.....	19	25	87	..	131	4	7	22	1	34	19	23	32	109	1	165
misto	124	209	1 623	73	2 029	50	213	1 241	45	1 549	694	174	422	2 864	118	3 578
Alberghi, trattorie, caffè, ecc.	14	43	539	5	601	4	14	107	1	126	42	18	57	646	6	727
Spettacoli pubblici	4	8	121	..	133	..	3	4	..	7	6	4	11	125	..	140
Editori di libri, musica, ecc.....	13	56	610	26	705	1	18	536	..	555	245	14	74	1 146	26	1 260
Gestioni diverse	13	56	610	26	705	1	18	536	..	555	245	14	74	1 146	26	1 260
Totale Commercio	1 633	2 234	11 748	372	15 987	310	963	4 523	92	5 888	2 887	1 943	3 197	16 271	464	21 875
TOTALE GENERALE	9 618	17 477	110 004	1 756	138 855	3 642	9 061	27 514	269	40 486	21 869	13 260	26 538	137 518	2 025	179 341

TAVOLA IV. — Esercizi con impiego di caldaie a vapore.

Tutti gli esercizi del Compartimento.

EMILIA.

CLASSI	CALDAIE FISSE						CALDAIE SEMIFISSE			LOCOMOBILI			IN COMPLESSO			
	Per azionamento di motori a vapore			Per riscaldamento ambienti industriali o per altri usi industriali			Numero		Superficie di riscaldamento m. ²	Numero		Superficie di riscaldamento m. ²	esercizi	caldaie	Superficie di riscaldamento m. ²	
	Numero		Superficie di riscaldamento m. ²	Numero		Superficie di riscaldamento m. ²	esercizi	caldaie		Numero						Superficie di riscaldamento m. ²
	esercizi	caldaie		esercizi	caldaie				esercizi	caldaie						
Industrie connesse con l'agricoltura	6	9	112	4	4	42	496	1 220	50 621	506	1 233	50 775	
Pesca	
Miniere e cave	1	1	32	1	1	16	3	5	76	5	7	124	
Industrie del legno ed affini	1	1	16	9	12	214	5	5	292	8	9	123	23	27	645	
Industrie alimentari ed affini	225	383	44 496	263	434	40 710	324	377	3 340	75	80	768	887	1 280	89 314	
Industrie delle pelli, cuoi, pelo, penne, ecc.	4	7	300	8	10	187	5	5	37	1	1	5	18	23	579	
Industria della carta	9	14	1 042	9	15	396	3	3	43	21	32	1 481	
Industrie poligrafiche	1	1	42	5	7	126	1	1	38	7	9	206	
Industrie siderurgiche e metallurgiche	1	2	88	1	2	19	1	1	3	3	5	110	
Industrie meccaniche	5	9	844	12	20	1 913	6	7	56	18	33	441	41	69	3 254	
Lavorazione dei minerali, esclusi i metalli ...	2	2	20	1	1	68	1	1	10	1	1	4	5	5	102	
Industria delle costruzioni	1	3	1 200	2	2	56	2	4	76	2	3	42	7	12	1 374	
Industrie tessili	13	23	1 511	17	25	1 170	3	4	115	33	52	2 796	
Industrie del vestiario, ed abbigliamento	1	2	100	16	20	1 660	2	2	13	19	24	1 773	
Servizi igienici, sanitari, e polizia urbana.	3	7	343	23	42	651	2	2	27	28	51	1 021	
Industrie chimiche	8	14	1 572	29	49	3 002	14	17	235	1	1	8	52	81	4 817	
Distribuz. di forza motrice, luce, acqua, ecc. ...	3	15	3 064	3	4	132	6	19	3 196	
Trasporti e comunicazioni	8	28	6 229	6	13	939	5	6	62	5	6	39	24	53	7 269	
Combinazioni di industrie di diverse classi ...	1	2	100	3	11	533	2	2	18	6	6	77	12	21	778	
<i>Totale Industria.....</i>	<i>292</i>	<i>522</i>	<i>61 079</i>	<i>408</i>	<i>668</i>	<i>51 858</i>	<i>380</i>	<i>441</i>	<i>4 470</i>	<i>617</i>	<i>1 372</i>	<i>52 207</i>	<i>1 697</i>	<i>3 003</i>	<i>169 614</i>	
Credito, cambio, assicurazione	2	4	73	2	4	73	
Commercio grosso	di animali vivi, ecc.	2	2	96	3	84	1	1	15	2	5	12	8	11	207	
	» generi alimentari	6	8	528	7	107	3	3	14	1	1	5	17	19	654	
	» filati, tessuti, ecc.	1	2	400	1	2	400	
	» altri generi ed esercizi misti	2	4	96	1	1	4	3	5	100
Attività ausiliarie del commercio	3	4	35	2	9	4 240	2	2	26	7	15	4 301	
Commercio al minuto	di metalli, macchine, ecc.	2	7	1	1	8	5	8	96	8	11	111	
	» generi alimentari	1	1	36	4	19	2	2	17	2	2	40	9	9	112	
	» filati, tessuti, ecc.	
	» mobili, vetrerie, ecc.	
	» oggetti d'arte	2	4	820	1	1	6	3	5	826
	» prodotti chimici	4	4	114	1	1	3	5	5	117
	» oggetti usati	1	1	4	1	1	4
misto	2	4	31	2	4	31	
Alberghi, trattorie, caffè, ecc.	17	20	772	87	87	82	104	107	854	
Spettacoli pubblici	13	15	641	13	15	641	
Editori di libri, musica, ecc.	
Gestioni diverse	
<i>Totale Commercio.....</i>	<i>12</i>	<i>16</i>	<i>760</i>	<i>53</i>	<i>69</i>	<i>3 072</i>	<i>99</i>	<i>106</i>	<i>4 339</i>	<i>14</i>	<i>22</i>	<i>210</i>	<i>183</i>	<i>213</i>	<i>8 431</i>	
TOTALE GENERALE	304	538	61 839	466	737	54 930	479	547	8 859	631	1 394	52 417	1 880	3 216	178 045	

TAVOLA V. — Esercizi ripartiti a seconda dei mezzi di trasporto usati.

Tutti gli esercizi del Compartimento.

EMILIA.

CLASSI	Complesso degli esercizi che impiegano mezzi meccanici di trasporto	Esercizi con impiego di mezzi meccanici di trasporto terrestri									Esercizi con impiego di mezzi meccanici di trasporto per via d'acqua	Esercizi con impiego di mezzi di trasporto per via d'aria	Esercizi che impiegano animali da tiro					
		con motori a vapore			con motori a scoppio			con motori elettrici					Esercizi	Cavalli	Muli	Asini	Buoï	
		Numero		Potenza complessiva HP	Numero		Potenza complessiva HP	Numero		Potenza complessiva HP								
		esercizi	mezzi meccanici		esercizi	mezzi meccanici		esercizi	mezzi meccanici									
Industrie connesse con l'agricoltura.....	330	330	69	96	1 531	260	325	5 793	1	1	25	68	64	19	20	45
Pesca	6	1	1	1	25	(1)	5	2	1	..	1	..
Miniere e cave	13	13	1	1	193	10	30	791	2	6	82	22	21	16	8	..
Industrie del legno ed affini	68	68	1	1	8	65	84	1 628	2	4	37	239	219	17	59	8
Industrie alimentari ed affini.....	546	546	32	45	2 270	503	765	17 063	11	15	150	1 982	2 236	394	221	93
Industrie delle pelli, cuoi, pelo, penne, ecc....	14	14	1	1	15	13	19	366	22	26	..	1	..
Industria della carta	8	8	6	13	454	2	2	44	6	6	..	1	..
Industrie poligrafiche	9	9	8	11	201	1	2	42	1	1	..
Industrie siderurgiche e metallurgiche.....	6	6	1	1	35	4	6	167	1	1	3
Industrie meccaniche.....	253	253	4	5	1 046	243	336	6 025	6	7	45	(1)	2	126	125	4	20	..
Lavorazione dei minerali, esclusi i metalli ...	109	109	4	6	275	98	141	4 055	7	8	132	227	414	62	55	13
Industria delle costruzioni.....	106	105	13	30	1 281	87	120	2 678	5	43	1 045	(2)	1	143	230	52	48	22
Industrie tessili	19	19	18	27	594	1	1	15	33	39	..	9	..
Industrie del vestiario ed abbigliamento....	22	22	22	30	541	124	106	1	28	..
Servizi igienici, sanitari e polizia urbana....	34	34	32	51	1 230	2	8	157	58	220	34	5	2
Industrie chimiche	40	40	37	71	2 071	3	3	147	23	38	6	4	1
Distribuzione di forza motrice, luce, acqua, ecc.	72	72	8	4	250	62	106	2 220	2	6	159	27	38	5	2	2
Trasporti e comunicazioni.....	1 928	1 916	25	544	298 175	1 881	2 902	70 885	10	261	54 915	(3)	12	6 081	10 613	2 047	1 515	120
Combinazioni di industrie di diverse classi ...	27	26	3	7	185	21	40	786	2	6	99	(4)	1	25	36	15	1	..
<i>Totale Industria.....</i>	<i>3 612</i>	<i>3 591</i>	<i>162</i>	<i>741</i>	<i>305 264</i>	<i>3 371</i>	<i>5 078</i>	<i>117 573</i>	<i>58</i>	<i>374</i>	<i>57 097</i>	<i>21</i>	<i>..</i>	<i>9 209</i>	<i>14 432</i>	<i>2 672</i>	<i>1 999</i>	<i>306</i>
Credito, cambio, assicurazione	26	26	25	47	923	1	1	16	3	4	1
Commercio all'ingrosso } di animali vivi, ecc.....	279	277	2	3	40	274	324	7 213	1	1	5	(1)	2	1 963	2 373	316	105	22
Commercio all'ingrosso } » generi alimentari	251	251	2	2	51	247	296	7 304	2	4	25	632	685	55	54	25
Commercio all'ingrosso } » filati, tessuti, ecc.	56	56	56	65	1 062	3	3	1
Commercio all'ingrosso } » altri generi ed esercizi misti	29	29	29	44	1 056	30	83	20	6	8
Attività ausiliarie del commercio	226	226	226	250	3 200	598	667	19	8	..
Commercio al minuto } di metalli, macchine, ecc.	101	101	101	138	2 370	45	43	1	6	..
Commercio al minuto } » generi alimentari.....	465	465	463	511	10 219	2	3	56	4 538	4 200	336	545	35
Commercio al minuto } » filati, tessuti, ecc.	237	237	237	269	5 214	732	661	26	83	..
Commercio al minuto } » mobili, vetrerie, ecc.	40	40	39	47	1 064	1	1	10	125	116	7	10	..
Commercio al minuto } » oggetti d'arte	24	24	24	24	465	49	40	3	6	..
Commercio al minuto } » prodotti chimici	64	64	63	98	2 353	1	1	10	379	358	128	71	9
Commercio al minuto } » oggetti usati.....	12	12	12	15	391	263	216	12	62	2
Commercio al minuto } misto	16	16	16	17	278	112	90	9	25	..
Alberghi, trattorie, caffè, ecc.	53	55	55	65	1 359	280	270	33	28	6
Spettacoli pubblici	3	3	3	3	39	11	16	..	3	..
Editori di libri, musica, ecc.	2	2	2	2	31
Gestioni diverse	12	11	1	2	25	9	17	413	1	3	52	(5)	1	17	29	4	3	..
<i>Totale Commercio.....</i>	<i>1 898</i>	<i>1 895</i>	<i>5</i>	<i>7</i>	<i>116</i>	<i>1 881</i>	<i>2 232</i>	<i>44 954</i>	<i>9</i>	<i>14</i>	<i>174</i>	<i>3</i>	<i>..</i>	<i>9 830</i>	<i>9 854</i>	<i>971</i>	<i>1 015</i>	<i>107</i>
TOTALE GENERALE	5 510	5 486	167	748	305 380	5 252	7 310	162 527	67	388	57 271	24	..	19 039	24 286	3 643	3 014	413

(1) Vedasi nota a pag. 401. — (2) Vedasi nota a pag. 379. — (3) Vedansi note alle pagg. 379, 401, 423 e 445. — (4) Vedasi nota a pag. 390. — (5) Vedasi nota a pag. 423.

TAVOLA VI. — Esercizi ripartiti secondo il numero degli addetti.

Esercizi che usano forza motrice.

EMILIA.

CLASSI	ESERCIZI CON																In complesso			
	non più di 1 addetto		2 a 5 addetti		6 a 10 addetti		11 a 50 addetti		51 a 100 addetti		101 a 250 addetti		251 a 500 addetti		501 a 1000 addetti		oltre 1000 addetti		Esercizi	Addetti
	Esercizi	Addetti	Esercizi	Addetti	Esercizi	Addetti	Esercizi	Addetti	Esercizi	Addetti	Esercizi	Addetti	Esercizi	Addetti	Esercizi	Addetti	Esercizi	Addetti		
Industrie connesse con l'agricoltura.....	252	239	527	1 503	78	568	45	759	4	287	906	3 356
Pesca
Miniere e cave	1	1	2	5	2	15	9	159	3	250	5	760	2	770	24	1 960
Industrie del legno ed affini	365	359	1 304	3 892	200	1 453	137	2 804	12	880	2	333	1	477	2 021	10 198
Industrie alimentari ed affini.....	1 304	1 284	3 950	10 968	437	3 232	232	4 745	42	2 754	14	1 981	2	701	4	3 156	1	1 215	5 986	30 036
Industrie delle pelli, cuoi, pelo, penne, ecc.	6	6	19	63	14	112	25	637	5	379	5	755	2	900	1	771	77	3 623
Industria della carta.....	3	3	13	45	15	103	31	854	5	293	3	347	1	413	71	2 058
Industrie poligrafiche.....	15	15	103	360	58	462	69	1 457	7	395	1	311	253	3 000
Industrie siderurgiche e metallurgiche	1	1	15	46	9	67	19	478	2	135	1	210	3	796	50	1 733
Industrie meccaniche.....	286	284	1 221	3 580	307	2 291	210	4 449	28	2 034	14	2 358	6	1 989	1	595	1	1 861	2 074	19 441
Lavorazione dei minerali, esclusi i metalli...	13	13	117	409	70	524	148	3 600	30	2 043	14	2 143	3	1 066	395	9 798
Industria delle costruzioni.....	5	5	23	79	9	76	25	639	9	654	7	1 262	3	1 209	2	1 352	2	2 840	85	8 116
Industrie tessili.....	5	5	23	67	12	94	35	775	8	646	10	1 554	3	549	5	2 963	101	7 053
Industrie del vestiario ed abbigliamento...	15	15	79	283	56	410	75	1 833	17	1 145	7	953	3	1 054	1	914	253	6 612
Servizi igienici, sanitari e polizia urbana...	3	3	22	73	9	68	15	313	2	134	2	311	53	902
Industrie chimiche.....	11	11	50	162	23	179	37	1 018	16	1 066	6	953	1	553	144	3 942
Distribuzione di forza motrice, luce, acqua, ecc	85	77	106	316	37	288	38	767	7	519	3	409	1	293	277	2 669
Trasporti e comunicazioni.....	37	24	61	196	42	308	53	1 354	13	884	12	1 983	6	2 030	2	1 569	226	8 348
Combinazioni di industrie di diverse classi...	5	5	23	62	12	85	7	174	1	81	2	337	1	547	51	1 291
<i>Totale Industria.....</i>	<i>2 412</i>	<i>2 350</i>	<i>7 658</i>	<i>22 114</i>	<i>1 390</i>	<i>10 335</i>	<i>1 210</i>	<i>26 815</i>	<i>211</i>	<i>14 579</i>	<i>107</i>	<i>16 649</i>	<i>37</i>	<i>12 958</i>	<i>18</i>	<i>12 420</i>	<i>4</i>	<i>5 916</i>	<i>13 047</i>	<i>124 136</i>
Credito, cambio, assicurazione	1	28	2	321	3	349
Commercio all'ingrosso {	29	29	120	372	32	252	31	666	5	323	1	114	218	1 756
di animali vivi, ecc.....
» generi alimentari.....	27	26	127	387	22	158	19	352	2	166	197	1 089
» filati, tessuti, ecc.....	1	3	1	9	2	56	2	171	6	239
» altri generi ed esercizi misti.....	1	1	4	13	1	8	5	118	2	127	1	197	14	464
Attività ausiliarie del commercio.....	5	5	26	92	9	65	8	115	1	59	49	336
di metalli, macchine, ecc.	17	17	76	220	21	157	16	323	1	55	1	109	132	881
» generi alimentari.....	86	84	584	1 732	90	647	12	197	772	2 660
» filati, tessuti, ecc.....	3	3	14	43	7	54	3	36	1	63	28	199
» mobili, vetrerie, ecc.....	2	2	21	74	7	52	3	45	33	173
» oggetti d'arte.....	8	8	26	81	5	44	2	38	1	68	42	239
» prodotti chimici.....	39	39	119	321	15	111	15	271	1	82	189	824
» oggetti usati.....	1	1	1	2	2	17	4	20
misto	4	10	2	15	1	16	7	41
Alberghi, trattorie, caffè, ecc.....	22	21	193	625	58	435	45	920	5	303	323	2 304
Spettacoli pubblici.....	16	15	89	264	46	354	13	235	164	868
Editori di libri, musica, ecc.....	1	4	4	84	1	67	6	155
Gestioni diverse	2	2	7	21	3	23	2	46	1	95	1	109	1	520	17	816
<i>Totale Commercio.....</i>	<i>258</i>	<i>253</i>	<i>1 413</i>	<i>4 264</i>	<i>321</i>	<i>2 401</i>	<i>182</i>	<i>3 546</i>	<i>23</i>	<i>1 579</i>	<i>6</i>	<i>850</i>	<i>..</i>	<i>..</i>	<i>1</i>	<i>550</i>	<i>..</i>	<i>..</i>	<i>2 204</i>	<i>13 413</i>
TOTALE GENERALE.....	2 670	2 603	9 071	26 378	1 711	12 736	1 392	30 361	234	16 158	113	17 499	37	12 958	19	12 940	4	5 916	15 251	137 549

TAVOLA VII. — Addetti ripartiti per sesso e per forma di attività.

Esercizi che usano forza motrice.

EMILIA.

CLASSI	Proprietari, conduttori o gerenti			Personale direttivo			Personale amministrativo			Personale tecnico			Personale addetto alla vendita			Operai			In complesso				Personale a domicilio			
	M	F	MF	M	F	MF	M	F	MF	M	F	MF	M	F	MF	M	F	MF	M	F	MF	di cui stranieri	Esercizi	M	F	MF
Industrie connesse con l'agricoltura	1 332	7	1 339	24	1	25	15	2	17	14	..	14	12	..	12	1 868	81	1 949	3 265	91	3 356
Pesca
Miniere e cave	5	..	5	20	..	20	25	7	32	23	..	23	1 878	2	1 880	1 951	9	1 960	4
Industrie del legno ed affini	3 042	61	3 103	58	6	64	75	22	97	15	2	17	33	5	38	5 611	1 268	6 879	8 834	1 364	10 198	2	11	18	216	234
Industrie alimentari ed affini	6 958	1 215	8 173	365	11	376	782	217	999	295	8	303	312	317	629	14 708	4 848	19 556	23 420	6 616	30 036	9	5	2	6	8
Industrie delle pelli, dei cuoi, pelo, penne, ecc.	94	16	110	30	3	33	35	40	75	19	4	23	9	2	11	927	2 444	3 371	1 114	2 509	3 623	3	1	..	10	10
Industria della carta	83	6	94	18	4	22	18	29	47	5	..	5	801	1 089	1 890	930	1 128	2 058	..	2	..	24	24
Industrie poligrafiche	366	29	395	49	1	50	64	33	97	41	..	41	17	8	25	1 974	418	2 392	2 511	489	3 000
Industrie siderurgiche e metallurgiche	95	3	98	21	1	22	47	12	59	16	..	16	1 405	133	1 538	1 584	149	1 733	1
Industrie meccaniche	3 073	42	3 115	123	..	123	393	187	580	128	4	132	90	18	108	13 735	1 648	15 383	17 542	1 899	19 441	10	6	158	29	187
Lavorazione dei minerali, esclusi i metalli ...	663	12	675	108	..	108	203	49	252	42	1	43	29	4	33	7 411	1 276	8 687	8 456	1 342	9 798	12	2	..	5	5
Industria delle costruzioni	649	1	650	30	..	30	49	10	59	56	..	56	6	..	6	7 292	23	7 315	8 082	34	8 116	2
Industrie tessili	106	27	133	36	2	38	77	58	135	13	3	16	5	2	7	1 529	5 195	6 724	1 766	5 287	7 053	3	2	..	205	205
Industrie del vestiario ed abbigliamento	289	101	390	33	12	45	78	74	152	10	..	10	16	20	36	1 236	4 743	5 979	1 662	4 950	6 612	2	30	14	449	463
Servizi igienici, sanitari e polizia urbana	29	6	35	14	3	17	26	12	38	23	4	27	4	1	5	488	292	780	584	318	902
Industrie chimiche	123	6	129	71	3	74	182	64	246	50	5	55	13	5	18	2 203	1 217	3 420	2 642	1 300	3 942	9
Distribuzione di forza motrice, luce, acqua, ecc.	131	11	142	67	..	67	285	56	341	108	1	109	10	..	10	1 983	14	2 000	2 587	82	2 669	1	1	2	..	2
Trasporti e comunicazioni	201	6	207	151	..	151	653	70	723	192	..	192	12	..	12	6 811	252	7 063	8 020	328	8 348	1
Combinazioni di industrie di diverse classi ...	85	9	94	23	..	23	57	18	75	14	..	14	7	2	9	962	114	1 076	1 148	143	1 291	..	2	2	2	4
Totale Industria	17 329	1 558	18 887	1 241	47	1 288	3 064	960	4 024	1064	32	1096	575	384	959	72 825	25 057	97 882	96 098	28 038	124 136	59	62	196	946	1142
Credito, cambio, assicurazione	40	..	40	258	3	261	26	22	48	324	25	349	1
Commercio all'ingrosso	269	22	291	38	..	38	204	41	245	21	..	21	38	2	40	836	255	1 121	1 436	320	1 756	6	3	..	11	11
» generi alimentari	261	20	281	13	3	16	48	24	72	3	..	3	16	2	19	479	219	698	820	269	1 089
» filati, tessuti, ecc.	7	1	8	1	..	1	16	1	17	..	1	1	1	..	1	46	165	211	71	168	239	..	1	..	2	2
» altri generi ed esercizi misti	20	1	21	5	..	5	31	10	40	1	..	1	2	..	2	153	242	395	211	253	464
Attività ausiliarie del commercio	61	4	65	7	1	8	62	15	77	1	..	1	4	..	4	158	23	181	293	43	336	4
Commercio al minuto	172	10	182	15	..	15	85	53	138	21	1	22	56	4	60	452	12	464	801	80	881	1	1	1	..	1
» generi alimentari	915	454	1 399	19	5	24	29	14	43	8	..	8	312	183	495	622	69	691	1 935	725	2 660	3
» filati, tessuti, ecc.	27	13	40	6	1	7	16	10	26	1	..	1	20	6	26	38	61	99	108	91	199	3
» mobili, vetrerie, ecc.	40	8	48	2	1	3	1	..	1	7	5	12	102	7	109	152	21	173
» oggetti d'arte	47	11	58	6	..	6	13	22	35	..	5	19	16	35	79	21	100	169	70	239	2
» prodotti chimici	197	33	230	22	..	22	55	28	67	8	1	9	45	18	63	284	149	433	595	229	824	2
» oggetti usati	4	4	8	5	7	12	9	11	20	..	1	..	1	1
» misto	8	3	11	2	2	4	..	4	24	..	24	36	5	41
Alberghi, trattorie, caffè, ecc.	344	253	597	28	2	30	22	14	36	5	..	5	400	148	548	779	309	1 088	1 578	726	2 304
Spettacoli pubblici	207	37	244	40	..	40	13	11	24	6	..	6	37	12	49	422	83	505	725	143	868	..	1	4	..	4
Editori di libri, musica, ecc.	7	..	7	8	..	8	20	4	24	12	..	12	3	..	3	96	5	101	146	9	155
Gestioni diverse	27	..	27	9	..	9	103	..	103	1	..	1	161	515	676	301	515	816
Totale Commercio	2 643	874	3 517	257	12	269	960	253	1 213	93	3	96	965	397	1 362	4 792	2 164	6 956	9 710	3 703	13 413	19	7	5	14	19
TOTALE GENERALE	19 972	2 432	22 404	1 498	59	1 557	4 024	1213	5 237	1157	35	1192	1 540	781	2 321	77 617	27 221	104 838	105 808	31 741	137 549	78	69	201	960	1161

TAVOLA VIII. — Operai ripartiti per sesso e per gruppi di età.

Esercizi che usano forza motrice.

EMILIA.

CLASSI	MASCHI					FEMMINE						IN COMPLESSO				
	meno di 15 anni	da 15 a 18 anni	da 19 a 65 anni	oltre 65 anni	TOTALE	meno di 15 anni	da 15 a 18 anni	da 19 a 65 anni	oltre 65 anni	TOTALE	di cui nubili	meno di 15 anni	da 15 a 18 anni	da 19 a 65 anni	oltre 65 anni	TOTALE
	Industrie connesse con l'agricoltura.....	22	105	1 730	11	1 868	1	6	73	1	81	16	23	111	1 803	12
Pesca
Miniere e cave	8	81	1 746	43	1 878	1	..	1	..	2	1	9	81	1 747	43	1 880
Industrie del legno ed affini	747	1 330	3 481	53	5 611	36	147	1 078	7	1 268	659	783	1 477	4 559	60	6 879
Industrie alimentari ed affini.....	381	1 062	12 998	267	14 708	184	626	4 023	15	4 848	1 842	565	1 688	17 021	282	19 556
Industrie delle pelli, cuoi, pelo, penne, ecc. ..	21	73	814	19	927	97	374	1 960	13	2 444	1 575	118	447	2 774	32	3 371
Industria della carta	21	73	693	14	801	99	259	727	4	1 089	630	120	332	1 420	18	1 890
Industrie poligrafiche.....	142	356	1 415	61	1 974	15	103	300	..	418	244	157	459	1 715	61	2 392
Industrie siderurgiche e metallurgiche.....	39	194	1 161	11	1 405	4	16	113	..	133	64	43	210	1 274	11	1 538
Industrie meccaniche	1 204	3 017	9 382	132	13 735	115	299	1 229	5	1 648	939	1 319	3 316	10 611	137	15 233
Lavorazione dei minerali, esclusi i metalli ...	251	578	6 461	121	7 411	34	240	936	16	1 276	492	285	818	7 447	137	8 687
Industria delle costruzioni.....	69	520	6 661	42	7 292	3	2	18	..	23	13	72	522	6 679	42	7 315
Industrie tessili	56	105	1 343	25	1 529	266	1 277	3 624	28	5 195	2 470	322	1 382	4 967	53	6 724
Industrie del vestiario ed abbigliamento.....	63	160	995	18	1 236	308	1 125	3 233	27	4 743	2 820	371	1 285	4 278	45	5 979
Servizi igienici, sanitari e polizia urbana.....	6	20	437	25	488	2	12	278	..	292	121	8	32	715	25	780
Industrie chimiche	32	90	2 035	46	2 203	85	152	978	2	1 217	486	117	242	3 013	48	3 420
Distribuz. di forza motrice, luce, acqua, ecc. ..	9	39	1 919	19	1 986	..	1	13	..	14	4	9	40	1 932	19	2 000
Trasporti e comunicazioni.....	25	132	6 642	12	6 811	..	3	249	..	252	42	25	135	6 891	12	7 063
Combinazioni di industrie di diverse classi ...	14	51	395	2	962	..	3	111	..	114	34	14	54	1 008	2	1 076
Totale Industria.....	3 110	7 986	60 808	921	72 825	1 250	4 645	19 044	118	25 057	12 502	4 360	12 631	79 852	1 039	97 882
Credito, cambio, assicurazione	23	3	26	18	4	22	41	7	48
Commercio al minuto } di animali vivi, ecc.....	26	67	755	18	866	22	39	194	..	255	114	48	106	949	18	1 121
Commercio al minuto } » generi alimentari	7	57	408	7	479	6	47	165	1	219	96	13	104	573	8	698
Commercio al minuto } » filati, tessuti, ecc.	44	2	46	7	52	106	..	165	102	7	52	150	2	211
Commercio al minuto } » altri generi ed esercizi misti	7	10	132	4	153	1	54	186	1	242	143	8	64	318	5	395
Attività ausiliarie del commercio	7	16	134	1	158	1	4	18	..	23	19	8	20	152	1	181
Commercio al minuto } di metalli, macchine, ecc.	38	68	341	5	452	..	5	7	..	12	2	38	73	348	5	464
Commercio al minuto } » generi alimentari.....	81	118	417	6	622	3	10	55	1	69	37	84	128	472	7	691
Commercio al minuto } » filati, tessuti, ecc.	4	8	25	1	38	6	11	42	2	61	34	10	19	67	3	99
Commercio al minuto } » mobili, vetrerie, ecc.	12	26	62	2	102	..	3	4	..	7	3	12	29	66	2	109
Commercio al minuto } » oggetti d'arte	17	8	53	1	79	2	7	11	1	21	14	19	15	64	2	100
Commercio al minuto } » prodotti chimici	8	23	235	13	284	9	17	123	..	149	83	17	45	358	13	433
Commercio al minuto } » oggetti usati	5	..	5	7	..	7	1	12	..	12
Commercio al minuto } misto	3	5	16	..	24	3	5	16	..	24
Alberghi, trattorie, caffè, ecc.	31	60	674	14	779	2	17	289	1	309	119	33	77	963	15	1 088
Spettacoli pubblici	8	18	392	4	422	2	8	73	..	83	18	10	26	465	4	505
Editori di libri, musica, ecc.	3	2	91	..	96	..	2	3	..	5	4	3	4	94	..	101
Gestioni diverse	7	35	116	3	161	..	15	500	..	515	229	7	50	616	3	676
Totale Commercio.....	259	526	3 923	84	4 792	61	291	1 801	11	2 164	1 018	320	817	5 724	95	6 966
TOTALE GENERALE.....	3 369	8 512	64 731	1 005	77 617	1 311	4 936	20 845	129	27 221	13 520	4 680	13 448	85 576	1 134	104 838

TAVOLA IX. — Esercizi ripartiti secondo il numero e la specie dei motori.

Esercizi che usano forza motrice.

EMILIA.

ESERCIZI CON IMPIEGO DI MOTORI

CLASSI	a vento		idraulici			a vapore			a gas			a combustibili liquidi					Totale dei motori a vento, idraulici e termici					elettrici								
	numero		numero		potenza complessiva	numero		potenza complessiva	numero		potenza complessiva	benzina e petrolio			olio pesante		numero		potenza complessiva			numero		potenza complessiva						
	esercizi	motori	esercizi	motori		esercizi	motori		esercizi	motori		esercizi	motori	esercizi	motori	potenza complessiva	esercizi	motori	potenza complessiva	esercizi	motori	per il funzionamento		in riserva	TOTALE	esercizi	motori	motori		
					del macchinario			di generatori elettrici			in riserva											TOTALE	normalmente in funzione					in riserva	TOTALE	
	HP	HP	HP	HP		HP	HP		HP	HP		HP	HP	HP	HP	HP	HP	HP	HP	HP	HP			HP	HP	HP	HP			HP
Industrie connesse con l'agricoltura.....	2	4	38	446	707	10 715	477	561	10 194	36	41	725	961	1313	21 362	30	280	21 672	24	81	496	436	932	
Pesca	
Miniere e cave.....	1	1	20	2	4	60	7	94	2 953	4	8	85	3	6	555	17	113	1 471	396	1 806	3 673	17	158	2 301	115	2 416	
Industrie del legno ed affini.....	4	5	13	31	36	365	8	15	100	4	4	39	147	151	717	43	43	345	237	254	1 479	3	97	1 579	1 801	2 702	8 648	650	9 298	
Industrie alimentari ed affini.....	5	6	22	1724	2328	23 315	464	741	31 202	96	110	3 549	789	822	2 936	169	190	5 084	3247	4697	43 703	10 743	11 662	66 108	3 171	7 309	46 458	7 925	54 383	
Industrie delle pelli, cuoi, pelo, penne, ecc.	2	9	196	3	6	400	1	2	70	1	1	5	13	18	414	10	247	671	73	270	2 545	467	3 012	
Industria della carta.....	8	24	1 341	15	26	1 983	2	2	90	2	2	200	27	54	2 078	275	1 261	3 614	63	312	2 753	663	3 416	
Industrie poligrafiche.....	1	2	2	2	2	90	3	4	12	..	80	92	253	839	1 184	50	1 234		
Industrie siderurgiche e metallurgiche...	3	6	99	1	4	162	1	1	2	1	1	4	6	12	103	100	64	267	46	326	2 093	314	2 407	
Industrie meccaniche	3	4	7	14	21	289	17	33	1 633	7	7	241	81	86	319	20	21	521	142	172	1 074	277	1 659	3 010	1 953	3 867	15 008	1 410	16 418	
Lavorazione dei minerali, esclusi i metalli	1	1	5	32	45	666	4	5	99	39	52	2 867	9	10	105	28	32	1 073	113	145	3 400	40	1 375	4 815	326	1 092	13 381	2 539	15 920	
Industria delle costruzioni.....	3	4	5 066	25	47	361	3	12	2 287	31	63	346	110	7 258	7 714	64	306	9 283	3 034	12 317	
Industrie tessili.....	7	8	998	14	22	1 111	2	3	124	2	2	127	25	35	1 017	624	719	2 360	84	596	4 953	455	5 408	
Industrie del vestiario ed abbigliamento	1	1	8	1	2	12	1	1	3	3	4	21	..	23	252	668	1 423	166	1 589		
Servizi igienici, sanitari e polizia urbana	9	11	305	1	1	16	5	6	28	15	18	87	245	17	349	47	154	460	46	506	
Industrie chimiche.....	8	11	374	7	9	1 664	6	11	532	5	9	115	4	7	660	39	47	989	391	1 965	3 345	136	778	3 654	1 654	5 308	
Distrib. di forza motrice, luce, acqua, ecc.	102	125	122043	5	10	5 370	9	12	214	4	5	177	19	26	6 319	139	178	2 804	84 796	46 523	134 123	192	881	9 171	3 715	12 886	
Trasporti e comunicazioni.....	1	2	23 120	11	16	3 458	13	19	490	18	18	598	43	55	203	11 560	15 903	27 666	206	952	9 257	2 644	11 901	
Combinazioni di industrie di diverse classi	10	17	179	4	5	51	3	4	119	1	1	10	8	13	411	26	40	416	5	340	761	31	190	755	376	1 131	
Totale Industria.....	14	18	49	1952	3138	173 051	1014	1620	63 391	177	302	10 807	1592	1727	15 542	359	417	19 004	5078	7222	80 979	109 605	91 258	281 842	8 739	21 481	133 823	26 659	160 482	
Credito, cambio, assicurazione.....	1	1	35	1	1	35	35	3	18	37	60	97		
Commercio all'ingrosso	1	2	30	7	11	117	2	4	250	17	17	198	3	3	112	30	37	627	27	53	707	197	346	1 511	192	1 703	
» generi alimentari.....	1	1	60	4	5	171	18	19	79	1	1	20	24	26	306	10	14	330	175	371	1 057	151	1 208	
» filati, tessuti, ecc.....	6	30	42	1	43		
» altri generi ed esercizi misti..	1	1	80	2	4	70	2	2	120	1	1	2	1	1	10	7	9	242	..	40	282	11	22	49	5	54	
Attività ausiliarie del commercio.....	1	1	12	2	2	28	2	3	9	5	6	47	..	2	49	45	86	179	24	203	
di metalli, macchine, ecc.....	4	6	64	1	1	12	2	2	8	7	11	84	84	127	199	326	61	387	
» generi alimentari.....	8	17	162	1	1	4	7	8	36	1	1	5	17	27	159	6	42	207	759	888	1 293	39	1 332	
» filati, tessuti, ecc.....	1	1	5	1	1	5	5	27	34	66	2	68	
» mobili, vetrerie, ecc.....	33	38	74	..	74	
» oggetti d'arte.....	41	56	39	4	43
» prodotti chimici.....
» oggetti usati.....	1	1	4	1	1	4	4	3	3	6	..	6	
misto	7	7	11	..	11	
Alberghi, trattorie, caffè, ecc.....	4	4	164	4	4	4	160	..	164	319	411	585	11	596	
Spettacoli pubblici.....	4	4	38	4	4	34	8	8	46	..	26	72	157	178	424	8	432	
Editori di libri, musica, ecc.....	6	21	54	16	70	
Gestioni diverse.....	3	4	44	3	4	15	..	29	44	15	33	351	49	400	
Totale Commercio.....	13	23	349	21	32	458	5	7	382	61	65	585	12	14	246	112	141	1 546	213	261	2 020	2 117	2 998	6 737	660	7 397	
TOTALE GENERALE.....	14	18	49	1965	3161	173 400	1035	1652	63 849	182	309	11 187	1623	1792	16 127	371	431	19 250	5190	7363	82 525	109 818	91 519	233 862	10 856	24 479	140 560	27 319	167 879	

TAVOLA X. — Esercizi ripartiti secondo la specie dei motori e il numero degli addetti.

Esercizi che usano forza motrice.

EMILIA.

CLAS SI	ESERCIZI CON															IN COMPLESSO		
	1 a 10 addetti			11 a 50 addetti			51 a 250 addetti			251 a 1000 addetti			oltre 1000 addetti					
	FORZA MOTRICE ADOPERATA NORMALMENTE PER IL FUNZIONAMENTO DEL MACCHINARIO																	
	motori		Potenza complessiva	motori		Potenza complessiva	motori		Potenza complessiva	motori		Potenza complessiva	motori		Potenza complessiva	motori		Potenza complessiva
a vento idraulici e termici	elettrici	a vento idraulici e termici		elettrici	a vento idraulici e termici		elettrici	a vento idraulici e termici		elettrici	a vento idraulici e termici		elettrici	a vento idraulici e termici		elettrici		
HP	HP	HP	HP	HP	HP	HP	HP	HP	HP	HP	HP	HP	HP	HP	HP	HP	HP	
Industrie connesse con l'agricoltura	19 313	80	19 393	1 998	413	2 411	51	3	54	21 362	496	21 858
Pesca
Miniere e cave	201	124	325	217	303	520	304	564	868	749	1 310	2 059	1 471	2 301	3 772
Industrie del legno ed affini	1 422	6 199	7 621	45	1 874	1 919	12	425	437	..	150	150	1 479	8 648	10 127
Industrie alimentari ed affini	30 039	21 469	51 508	3 069	7 015	10 084	7 962	11 668	19 630	2 633	6 161	8 794	..	145	145	43 703	46 458	90 161
Industrie delle pelli, cuoi, pelo, penne, ecc.	28	193	221	179	188	367	207	818	1 025	..	1 346	1 346	414	2 545	2 959
Industria della carta	61	554	615	446	184	630	491	1 335	1 826	1 030	680	1 760	2 078	2 753	4 831
Industrie poligrafiche	12	301	313	..	488	488	..	135	135	..	260	260	12	1 184	1 196
Industrie siderurgiche e metallurgiche	22	372	394	77	232	309	4	727	731	..	762	762	103	2 093	2 196
Industrie meccaniche	589	2 919	3 508	157	1 476	1 633	68	2 532	2 600	260	2 081	2 341	..	6 000	6 000	1 074	15 008	16 082
Lavorazione dei minerali, esclusi i metalli ...	1 484	2 039	3 523	1 193	4 332	5 530	688	6 314	7 002	30	696	726	3 400	13 381	16 781
Industria delle costruzioni	166	312	478	159	167	326	9	1 118	1 127	12	1 036	1 048	..	6 650	6 650	346	9 283	9 629
Industrie tessili	40	103	143	237	593	830	393	1 400	1 793	347	2 857	3 204	1 017	4 953	5 970
Industrie del vestiario ed abbigliamento	11	241	252	10	376	386	..	518	518	..	288	288	21	1 423	1 444
Servizi igienici, sanitari e polizia urbana	45	226	271	16	126	142	26	108	134	87	460	547
Industrie chimiche	160	241	401	78	1 158	1 236	751	1 870	2 621	..	335	385	989	3 654	4 643
Distribuzione di forza motrice, luce, acqua, ecc	1 599	3 251	4 850	162	2 406	2 568	1 043	3 264	4 307	..	250	250	2 804	9 171	11 975
Trasporti e comunicazioni	170	1 135	1 305	13	798	811	20	2 024	2 044	..	5 300	5 300	203	9 257	9 460
Combinazioni di industrie di diverse classi ..	407	118	525	9	101	110	..	136	136	..	400	400	416	755	1 171
<i>Totale Industria</i>	<i>55 769</i>	<i>39 877</i>	<i>95 646</i>	<i>8 070</i>	<i>22 230</i>	<i>30 300</i>	<i>12 029</i>	<i>34 959</i>	<i>46 988</i>	<i>5 111</i>	<i>23 962</i>	<i>29 073</i>	<i>..</i>	<i>12 795</i>	<i>12 795</i>	<i>80 979</i>	<i>133 823</i>	<i>214 802</i>
Credito, cambio, assicurazione	5	5	..	32	32	37	37
Commercio al grosso																		
di animali vivi, ecc.	263	731	1 044	304	591	895	60	139	199	627	1 511	2 138
• generi alimentari	281	635	916	25	232	257	..	190	190	306	1 057	1 363
• filati, tessuti, ecc.	5	5	..	7	7	..	30	30	42	42
• altri generi ed esercizi misti	2	21	23	40	26	66	200	2	202	242	49	291
Attività ausiliarie del commercio	47	116	163	..	45	45	..	18	18	47	179	226
di metalli, macchine, ecc.	80	192	272	..	103	103	4	31	35	84	326	410
Commercio al minuto																		
• generi alimentari	159	1 217	1 376	..	76	76	159	1 293	1 452
• filati, tessuti, ecc.	5	32	37	..	29	29	..	5	5	5	66	71
• mobili, vetrerie, ecc.	62	62	..	12	12	74	74
• oggetti d'arte	1	35	36	..	3	3	..	1	1	1	39	40
• prodotti chimici	6	528	534	..	79	79	..	26	26	6	633	639
• oggetti usati	4	6	10	4	6	10
misto	8	8	..	3	3	11	11
Alberghi, trattorie, caffè, ecc.	4	271	275	..	160	160	..	154	154	4	585	589
Spettacoli pubblici	46	330	426	..	44	44	46	424	470
Editori di libri, musica, ecc.	1	1	..	27	27	..	26	26	54	54
Gestioni diverse	15	162	177	..	4	4	..	35	35	..	150	150	15	351	366
<i>Totale Commercio</i>	<i>913</i>	<i>4 452</i>	<i>5 365</i>	<i>369</i>	<i>1 446</i>	<i>1 815</i>	<i>264</i>	<i>689</i>	<i>953</i>	<i>..</i>	<i>150</i>	<i>150</i>	<i>..</i>	<i>..</i>	<i>..</i>	<i>1 546</i>	<i>6 737</i>	<i>8 283</i>
TOTALE GENERALE	56 682	44 329	101 011	8 439	23 676	32 115	12 293	35 648	47 941	5 111	24 112	29 223	..	12 795	12 795	82 525	140 560	223 085

TAVOLA XI. — Esercizi ripartiti a seconda dei mezzi di trasporto usati.

Esercizi che usano forza motrice.

EMILIA.

CLASSI	Complesso degli esercizi che impiegano mezzi meccanici di trasporto	Esercizi con impiego di mezzi meccanici di trasporto terrestri									Esercizi con impiego di mezzi meccanici di trasporto per via d'acqua	Esercizi con impiego di mezzi di trasporto per via d'aria	Esercizi che impiegano animali da tiro					
		Esercizi	con motori a vapore			con motori a scoppio			con motori elettrici				Esercizi	Cavalli	Muli	Asini	Buoi	
			Numero		Potenza complessiva HP	Numero		Potenza complessiva HP	Numero									Potenza complessiva HP
			esercizi	mezzi meccanici		esercizi	mezzi meccanici		esercizi	mezzi meccanici								
Industrie connesse con l'agricoltura	236	236	61	87	1 443	174	233	4 301	1	1	25	41	41	2	6	29
Pesca
Miniere e cave	10	10	1	1	193	7	27	742	2	6	82	5	9	9
Industrie del legno ed affini	56	56	1	1	8	53	72	1 413	2	4	37	106	104	9	21	8
Industrie alimentari ed affini.....	483	483	31	44	2 240	442	690	15 539	10	14	149	1 686	1 961	382	173	67
Industrie delle pelli, cuoi, pelo, penne, ecc. ...	11	11	1	1	15	10	16	312	6	10
Industria della carta	8	8	6	13	454	2	2	44	6	6	1
Industrie poligrafiche.....	7	7	6	9	188	1	2	42
Industrie siderurgiche e metallurgiche.....	6	6	1	1	35	4	6	167	1	1	3
Industrie meccaniche.....	178	176	3	4	1 036	167	250	5 085	6	7	45	(1)	2	46	57	4	7	..
Lavorazione dei minerali, esclusi i metalli ...	87	87	3	5	240	77	119	3 461	7	8	132	127	282	19	29	10
Industria delle costruzioni.....	33	33	8	15	536	20	42	1 186	5	43	1 045	13	16	19	7	2
Industrie tessili	17	17	16	24	544	1	1	15	14	17	..	4	..
Industrie del vestiario ed abbigliamento	12	12	12	19	400	35	35	..	6	..
Servizi igienici, sanitari e polizia urbana.....	8	8	7	16	433	1	2	16	7	88	18
Industrie chimiche	28	28	25	54	1 685	3	3	147	20	37	1	3	1
Distribuz. di forza motrice, luce, acqua, ecc....	51	51	1	1	70	48	83	1 788	2	6	159	23	36	4	2	..
Trasporti e comunicazioni.....	114	113	18	484	285 126	87	413	12 135	8	215	52 209	(2)	1	3	6
Combinazioni di industrie di diverse classi ...	17	16	2	3	65	12	27	546	2	6	99	(3)	1	12	15	15	1	..
Totale Industria.....	1 362	1 358	131	647	291 007	1 173	2 113	50 379	54	321	54 249	4	..	2 150	2 720	482	260	117
Credito, cambio, assicurazione	3	3	2	3	72	1	1	16
Commercio all'ingrosso {	58	58	57	104	2 564	1	1	5	63	102	1	5	..
» generali alimentari	51	51	2	2	51	47	80	2 029	2	4	25	58	82	..	5	2
» filati, tessuti, ecc.	1	1	1	1	10	1	2
» altri generi ed esercizi misti	7	7	7	15	337	1	3	4
Attività ausiliarie del commercio	10	10	10	13	289	7	8	..	1	..
di metalli, macchine, ecc.	25	25	25	45	964	9	12	..	2	..
» generali alimentari.....	74	74	74	85	1 650	133	153	10	8	9
» filati, tessuti, ecc.	3	3	3	8	143	2	2
» mobili, vetrerie, ecc.	4	4	4	5	97	2	3
» oggetti d'arte	4	4	4	4	70	1	1
» prodotti chimici	19	19	19	32	853	51	71	7	7	1
» oggetti usati.....	1	1	1	1	16	1	2
misto.....	2	2	2	4	119
Alberghi, trattorie, caffè, ecc.	20	20	20	25	519	10	9	..	1	..
Spettacoli pubblici	1	1	1	1	5	1	1
Editori di libri, musica, ecc.	1	1	1	1	26
Gestioni diverse	6	5	1	2	25	3	10	233	1	3	52	(2)	1	1	1
Totale Commercio.....	296	289	3	4	76	281	437	10 026	5	9	98	1	..	341	452	22	29	12
TOTALE GENERALE	1 652	1 647	134	651	291 083	1 454	2 550	60 405	59	330	54 347	5	..	2 491	3 172	504	289	129

(1) Vedasi nota a pag. 407. — (2) Vedasi nota a pag. 429. — (3) Vedasi nota a pag. 396.

TAVOLA I. — Esercizi ripartiti secondo il numero degli addetti.

Tutti gli esercizi della ripartizione geografica.

ITALIA SETTENTRIONALE.

C L A S S I	ESERCIZI CON																In complesso			
	non più di 1 addetto		2 a 5 addetti		6 a 10 addetti		11 a 50 addetti		51 a 100 addetti		101 a 250 addetti		251 a 500 addetti		501 a 1000 addetti		oltre 1000 addetti		Esercizi	Addetti
	Esercizi	Addetti	Esercizi	Addetti	Esercizi	Addetti	Esercizi	Addetti	Esercizi	Addetti	Esercizi	Addetti	Esercizi	Addetti	Esercizi	Addetti	Esercizi	Addetti		
Industrie connesse con l'agricoltura	3 295	3 225	2 393	6 643	352	2 595	194	3 696	19	1 340	2	300	6 255	17 799
Pesca	2 649	2 633	2 103	5 914	265	1 977	62	973	1	80	5 080	11 577
Miniere e cave	379	351	785	2 307	255	1 906	427	9 433	54	3 795	34	5 027	10	3 555	3	3 585	1 947	29 959
Industrie del legno ed affini	23 318	23 208	24 003	65 671	2 818	20 828	1 616	31 034	148	9 885	47	6 727	8	2 902	1	560	51 959	160 815
Industrie alimentari ed affini	12 000	11 799	28 724	80 974	2 988	21 612	1 402	28 839	199	13 805	89	13 307	19	6 169	8	5 759	12	16 087	45 441	198 351
Industrie delle pelli, cuoi, pelo, penne, ecc....	1 479	1 462	1 559	4 259	357	2 740	450	10 165	77	5 376	58	8 396	10	3 752	6	3 659	3 996	39 809
Industria della carta	158	157	425	1 364	215	1 651	390	9 318	56	3 838	33	4 864	16	5 570	7	4 364	2	2 578	1 302	33 704
Industrie poligrafiche	1 254	1 241	1 773	5 271	607	4 659	630	13 355	60	3 861	27	4 542	6	1 936	2	1 212	4 359	36 077
Industrie siderurgiche e metallurgiche	162	153	495	1 672	247	1 901	436	10 102	99	6 875	79	12 364	39	13 759	28	20 336	15	26 511	1 600	93 673
Industrie meccaniche	15 950	15 880	22 108	60 110	3 231	24 139	2 555	53 933	364	25 490	218	34 421	93	33 130	43	28 760	36	78 109	44 598	353 972
Lavorazione dei minerali, esclusi i metalli ...	1 245	1 216	2 855	8 781	968	7 370	1 331	29 698	164	11 316	114	18 013	22	7 345	5	3 466	1	1 297	6 705	88 502
Industria delle costruzioni	5 483	5 428	6 553	20 578	2 642	20 477	2 912	62 532	405	27 664	227	33 047	51	16 756	19	12 461	3	4 233	18 295	203 176
Industrie tessili	976	954	1 178	3 642	545	4 288	1 411	36 102	649	47 222	872	141 356	357	124 364	176	120 990	64	95 758	6 228	574 676
Industrie del vestiario ed abbigliamento	49 395	49 279	35 284	96 182	3 362	24 389	1 948	40 216	289	19 684	139	20 543	49	17 624	14	9 854	5	7 401	90 485	285 172
Servizi igienici, sanitari e polizia urbana	6 595	6 516	9 952	25 142	339	2 454	205	4 214	20	1 374	9	1 447	4	1 638	1	771	1	1 307	17 126	44 863
Industrie chimiche	410	400	1 090	3 385	387	2 973	520	12 084	122	8 609	84	12 844	25	8 460	10	6 311	6	13 214	2 654	68 280
Distribuzione di forza motrice, luce, acqua, ecc.	1 098	1 005	1 317	3 931	406	3 115	467	10 129	77	5 291	42	6 332	11	3 233	2	1 966	1	1 409	3 421	36 411
Trasporti e comunicazioni	23 617	23 378	16 723	47 831	3 048	22 746	2 049	42 308	316	21 978	210	34 636	91	31 467	34	21 402	18	34 522	46 106	280 268
Combinazioni di industrie di diverse classi ...	332	330	459	1 274	83	617	60	1 168	17	1 328	14	2 231	7	2 563	4	2 515	976	12 026
<i>Totale Industria</i>	149 795	148 615	159 779	444 931	23 115	172 437	19 065	409 299	3 136	218 811	2 298	360 397	818	284 223	360	244 386	167	286 011	358 533	2 569 110
Credito, cambio, assicurazione	4 089	3 948	3 393	9 528	670	5 057	633	14 210	101	6 702	48	7 189	16	5 764	3	1 997	1	1 009	8 954	55 404
di animali vivi, ecc.	13 035	12 887	7 548	19 723	704	5 195	393	7 301	27	1 950	8	1 069	2	735	1	513	21 718	49 373
» generi alimentari	5 273	5 199	5 625	15 440	687	4 981	290	5 104	12	775	6	759	11 893	32 258
» filati, tessuti, ecc.	223	218	612	1 967	236	1 753	209	3 974	14	1 190	3	496	1	235	1 298	9 883
» altri generi ed esercizi misti	599	592	850	2 525	226	1 674	149	3 019	13	890	8	1 247	2	572	1 847	10 519
Attività ausiliarie del commercio	23 015	22 870	5 826	15 929	639	4 778	275	4 913	15	979	5	713	1	1 717	29 776	51 899
di metalli, macchine, ecc.	3 231	3 182	4 617	12 486	605	4 461	351	6 339	12	740	5	713	1	529	8 822	28 450
» generi alimentari	84 002	83 236	78 378	187 076	1 324	9 174	244	4 233	7	504	163 955	284 223
» filati, tessuti, ecc.	23 581	23 472	19 089	47 876	983	7 150	342	5 898	12	815	2	269	44 009	85 480
» mobili, vetrerie, ecc.	4 114	4 088	4 591	12 193	440	3 220	197	3 361	4	267	9 346	23 129
» oggetti d'arte	6 525	6 497	5 764	14 615	357	2 648	126	2 215	5	290	12 777	26 265
» prodotti chimici	6 743	6 666	6 031	15 424	359	2 620	172	3 111	9	578	3	503	13 317	28 902
» oggetti usati	4 237	4 235	1 434	3 445	67	496	55	1 004	4	279	5 797	9 459
misto	988	977	898	2 277	56	420	38	816	3	240	4	541	4	1 556	1	702	1 992	7 529
Alberghi, trattorie, caffè, ecc.	31 346	31 067	51 973	130 109	2 193	15 775	888	17 294	56	3 786	14	1 801	86 470	199 832
Spettacoli pubblici	441	423	1 128	3 449	341	2 513	173	3 162	2	151	2	233	2 087	9 931
Editori di libri, musica, ecc.	88	87	171	502	43	317	42	962	12	866	10	1 327	3	784	369	4 845
Gestioni diverse	2 723	2 622	1 672	4 505	163	1 219	174	3 435	17	1 183	18	2 789	6	2 292	2	1 403	4 775	19 448
<i>Totale Commercio</i>	214 253	212 266	199 600	499 069	10 093	73 451	4 751	90 351	325	22 185	136	19 649	34	11 988	8	5 144	2	2 726	429 202	936 829
TOTALE GENERALE	364 048	360 881	359 379	944 000	33 208	245 888	23 816	499 650	3 461	240 996	2 434	380 046	852	296 211	368	249 530	169	288 737	787 735	3 505 939

TAVOLA II. — Addetti ripartiti per sesso e per forma di attività.

Tutti gli esercizi della ripartizione geografica.

ITALIA SETTENTRIONALE.

CLASSI	Proprietari, conduttori o gerenti			Personale direttivo			Personale amministrativo			Personale tecnico			Personale addetto alla vendita			Operai			In complesso				Personale a domicilio			
	M	F	MF	M	F	MF	M	F	MF	M	F	MF	M	F	MF	M	F	MF	M	F	MF	di cui stranieri	Esercizi	M	F	MF
Industrie connesse con l'agricoltura	7 172	143	7 315	172	11	183	117	44	161	71	1	72	141	12	153	7 490	2 425	9 915	15 163	2 636	17 799	6	2	6	..	6
Pesca	6 161	111	6 272	26	1	27	12	3	15	7	..	7	47	18	65	5 110	81	5 191	11 363	214	11 577	2	11	1	10	11
Miniere e cave	2 259	34	2 293	324	2	326	373	105	478	223	5	228	72	4	76	25 851	707	26 558	29 102	857	29 959	33	3	4	..	4
Industrie del legno ed affini	64 377	1 401	65 778	729	39	768	1 037	460	1497	257	13	270	745	236	981	82 494	9 027	91 521	149 639	11 176	160 815	260	111	539	727	1 266
Industrie alimentari ed affini	49 619	13 190	62 809	2 289	122	2 411	5 279	2 083	7362	1 276	54	1 330	2 960	4 731	7 691	82 282	34 466	116 748	143 705	54 646	198 351	684	52	59	47	106
Industrie delle pelli, cuoi, pelo, penne, ecc.	4 567	403	4 970	349	27	376	740	443	1183	159	27	186	132	59	191	17 364	15 539	32 903	23 311	16 498	39 809	73	27	36	165	201
Industria della carta	1 390	255	1 645	272	16	288	682	413	1095	181	20	201	52	42	94	15 909	14 472	30 381	18 486	15 218	33 704	82	18	10	154	164
Industrie poligrafiche	4 843	645	5 488	448	24	472	969	644	1613	366	23	389	245	228	473	20 455	7 187	27 642	27 326	8 751	36 077	148	24	34	21	55
Industrie siderurgiche e metallurgiche	2 102	77	2 179	646	8	654	2 803	991	3794	1 603	31	1 634	34	4	38	80 567	4 807	85 374	87 755	5 918	93 673	148	13	151	2	153
Industrie meccaniche	54 602	1 602	56 204	2 498	67	2 565	8 788	4 366	13154	6 382	175	6 557	1 090	541	1 631	244 751	29 110	273 861	318 111	35 861	353 972	1 246	59	298	115	413
Lavorazione dei minerali, esclusi i metalli	8 600	425	9 025	861	23	884	1 717	566	2283	344	10	354	255	52	307	65 116	10 533	75 649	76 893	11 609	88 502	139	21	26	239	265
Industria delle costruzioni	25 463	245	25 708	1 350	25	1 375	1 772	658	2430	1 519	13	1 532	425	87	512	170 747	872	171 619	201 276	1 900	203 176	462	7	17	11	28
Industrie tessili	5 534	1 431	6 965	2 276	172	2 448	5 145	2 767	7912	1 974	128	2 102	199	186	385	122 850	432 014	554 864	127 978	436 698	574 676	673	179	543	3 965	4 568
Industrie del vestiario ed abbigliamento	69 286	36 396	105 682	831	347	1 178	1 902	1 583	3485	306	95	401	1 517	2 513	4 030	56 535	113 861	170 396	130 377	154 795	285 172	518	1310	2289	6 188	8 477
Servizi igienici, sanitari e polizia urbana	17 626	1 023	18 649	345	39	384	288	123	411	207	40	247	1 254	278	1 532	19 757	3 883	23 640	39 477	5 386	45 863	254	7	7	2	9
Industrie chimiche	2 579	212	2 791	1 184	37	1 221	4 292	2 378	6670	1 362	47	1 409	279	81	360	39 237	16 592	55 829	48 933	19 347	68 280	375	9	7	9	16
Distribuzione di forza motrice, luce, acqua, ecc.	1 652	99	1 751	1 147	11	1 158	3 577	1 324	4901	1 820	14	1 834	247	36	283	26 157	327	26 484	34 600	1 811	36 411	64	12	19	1	20
Trasporti e comunicazioni	41 170	1 239	42 409	7 862	44	7 906	34 529	3 529	38058	5 372	35	5 407	2 253	144	2 397	180 122	3 969	184 091	271 308	8 960	280 268	469	6	10	2	12
Combinazioni di industrie di diverse classi	1 142	82	1 224	208	3	211	515	192	707	152	6	158	50	22	72	8 115	1 539	9 654	10 182	1 844	12 026	43	2	2	3	5
Totale Industria	370 144	59 013	429 157	23 817	1018	24 835	74 537	22 672	97209	23 581	737	24 318	11 997	9 274	21 271	1 270 909	701 411	1 972 320	1 774 985	794 125	2 569 110	5 619	1873	4058	11 661	15 719
Credito, cambio, assicurazione ...	2 462	61	2 523	8 059	105	8 164	30 338	6 112	36450	480	41	521	1 072	54	1 126	6 202	418	6 620	48 613	6 791	55 404	599	8	94	1	95
di animali vivi, ecc.	23 568	1 547	25 115	1 201	40	1 241	3 301	1 246	4547	177	11	188	1 360	370	1 730	14 860	1 692	16 552	44 467	4 906	49 373	271	23	93	14	107
» generi alimentari	13 364	1 095	15 059	523	42	565	2 188	947	3135	56	3	59	1 017	626	1 643	9 421	2 376	11 797	26 569	5 689	32 258	188	5	9	3	12
» filati, tessuti, ecc.	1 603	197	1 800	292	18	310	2 033	1 135	3168	54	11	65	794	168	962	2 160	1 418	3 578	6 936	2 947	9 883	105	22	9	170	179
» altri generi ed esercizi misti	1 940	238	2 178	366	18	384	1 530	882	2412	117	9	126	219	90	309	3 709	1 401	5 110	7 881	2 638	10 519	163	8	42	30	72
Attività ausiliarie del commercio	30 191	723	30 914	1 563	110	1 673	5 818	3 539	9357	652	24	676	702	261	963	7 444	872	8 316	46 370	5 529	51 899	1 066	20	31	16	47
di metalli, macchine, ecc.	8 508	1 609	10 117	671	41	712	3 072	1 656	4728	221	25	246	2 794	1 051	3 845	8 356	446	8 802	23 622	4 828	28 450	247	23	70	10	80
» generi alimentari	119 791	92 379	212 170	1 467	387	1 854	1 790	811	2601	249	126	375	17 427	23 513	40 940	20 959	5 324	26 283	161 683	122 540	284 223	392	95	102	72	174
» filati, tessuti, ecc.	29 995	25 421	55 416	510	215	725	1 081	872	1953	57	25	82	7 903	7 918	15 821	6 392	5 091	11 483	45 938	39 542	85 480	332	180	266	590	856
» mobili, vetrerie, ecc.	8 470	3 096	11 566	240	35	275	637	431	1068	85	6	91	1 286	1 192	2 478	7 158	493	7 651	17 876	5 253	23 129	134	16	30	5	35
» oggetti d'arte	10 036	5 151	15 187	304	61	365	605	597	1112	47	14	61	1 847	2 082	3 929	4 544	1 067	5 611	17 383	8 882	26 265	196	22	33	22	55
» prodotti chimici	11 592	3 065	14 597	989	96	1 085	1 173	790	1963	595	88	683	2 141	996	3 137	6 040	1 397	7 437	22 530	6 372	28 902	110	7	9	2	11
» oggetti usati	5 005	1 720	6 725	39	10	49	60	26	86	4	2	6	134	160	294	1 199	1 100	2 299	6 441	3 018	9 459	16	3	2	7	9
misto	1 601	909	2 510	145	16	161	569	514	1083	12	..	12	722	757	1 479	1 459	825	2 284	4 508	3 021	7 529	19	5	36	224	260
Alberghi, trattorie, caffè, ecc.	61 229	64 207	125 436	1 371	1039	2 413	840	526	1366	323	158	481	12 791	18 024	30 815	20 419	18 902	39 321	96 976	102 856	199 832	1 110	56	37	63	100
Spettacoli pubblici	2 217	536	2 753	416	27	443	255	236	491	200	66	266	234	198	432	4 548	998	5 546	7 870	2 061	9 931	44	4	17	5	22
Editori di libri, musica, ecc.	311	42	353	195	10	205	883	646	1529	283	14	297	102	42	144	1 939	378	2 317	3 713	1 132	4 845	9	1	7	1	8
Gestioni diverse	2 925	821	3 746	1 125	87	1 212	3 303	485	3788	131	5	136	425	341	766	8 813	987	9 800	16 722	2 726	19 448	10	8	19	13	32
Totale Commercio	334 808	203 357	538 165	19 479	2357	21 836	59 476	21 361	80837	3 743	628	4 371	52 970	57 843	110 813	135 622	45 185	180 807	606 098	330 731	936 829	4 951	506	906	1 248	2 154
TOTALE GENERALE	704 952	262 370	967 322	43 296	3375	46 671	134013	44 033	178046	27 324	1365	28 689	64 967	67 117	132 084	1 406 531	746 596	2 153 127	2 381 083	1 124 856	3 505 939	10 570	2379	4964	12 909	17 873

TAVOLA IV. — Esercizi con impiego di caldaie a vapore.

Tutti gli esercizi della ripartizione geografica.

ITALIA SETTENTRIONAL .

CLASSI	CALDAIE FISSE						CALDAIE SEMIFISSE			LOCOMOBILI		IN COMPLESSO			
	Per azionamento di motori a vapore			Per riscaldamento ambienti industriali o per altri usi industriali			Numero		Superficie di riscaldamento m. ²	Numero		Superficie di riscaldamento m. ²	esercizi	caldaie	Superficie di riscaldamento m. ²
	Numero		Superficie di riscaldamento m. ²	Numero		Superficie di riscaldamento m. ²	esercizi	caldaie		esercizi	caldaie				
	esercizi	caldaie		esercizi	caldaie				esercizi			caldaie			
Industrie connesse con l'agricoltura	28	35	293	6	7	259	11	13	112	1 189	2 241	9 110	1 234	2 296	59 774
Pesca
Miniere e cave	9	25	2 131	3	4	187	9	12	163	9	13	181	30	54	2 662
Industrie del legno ed affini	37	44	2 622	103	126	16 562	33	34	755	84	108	1 069	257	312	21 008
Industrie alimentari ed affini	417	792	101 384	812	1 278	287 906	542	622	6 111	147	245	9 727	1 918	2 937	405 128
Industrie delle pelli, cuoi, pelo, penne, ecc.....	26	36	1 484	153	214	9 189	37	43	671	5	5	36	221	298	11 380
Industria della carta	65	115	10 003	95	139	14 148	16	18	1 071	2	2	50	178	274	25 272
Industrie poligrafiche	4	5	197	37	58	10 539	6	6	2 308	47	69	13 544
Industrie siderurgiche e metallurgiche	33	126	16 518	92	188	13 337	29	40	512	26	58	908	180	412	31 275
Industrie meccaniche	52	143	14 201	216	448	122 167	52	78	21 509	87	299	2 743	407	968	160 620
Lavorazione dei minerali, esclusi i metalli ..	13	16	1 873	28	38	2 721	9	12	231	13	17	192	63	83	5 017
Industria delle costruzioni.....	20	65	5 793	15	17	451	23	33	611	24	103	1 067	82	218	7 922
Industrie tessili	481	738	71 897	1 527	2 322	240 797	202	228	10 191	32	38	680	2 242	3 326	323 565
Industrie del vestiario ed abbigliamento	52	87	6 693	304	434	38 968	81	98	1 513	7	8	707	444	627	47 881
Servizi igienici, sanitari e polizia urbana	11	21	622	115	231	16 605	16	29	263	1	1	8	143	282	17 498
Industrie chimiche	96	206	19 629	369	1 051	42 600	122	137	3 310	17	21	172	604	1 415	65 711
Distribuz. di forza motrice, luce, acqua, ecc.	66	250	93 142	44	126	6 733	17	20	825	8	9	74	135	405	100 774
Trasporti e comunicazioni.....	51	504	242 098	50	130	11 937	47	70	1 264	25	66	2 234	173	770	257 533
Combinazioni di industrie di diverse classi ...	13	28	1 414	21	45	2 991	12	17	248	20	33	480	66	123	5 133
Totale Industria.....	1 474	3 236	591 994	3 990	6 856	838 097	1 264	1 510	52 168	1 696	3 267	79 438	8 424	14 869	1 561 697
Credito, cambio, assicurazione	7	27	7 691	2	2	8	9	29	7 699
Commercio all'ingrosso	15	22	1 374	14	21	2 445	6	6	106	13	18	162	48	67	4 087
» di animali vivi, ecc.....	7	9	535	28	32	653	11	12	86	1	1	5	47	54	1 279
» generi alimentari	10	16	1 521	3	3	65	13	19	1 586
» filati, tessuti, ecc.	8	16	1 234	15	22	1 938	2	2	14	2	14	120	27	54	3 306
» altri generi ed esercizi misti	4	25	3 659	8	14	369	4	11	4 263	2	2	26	18	52	8 317
Attività ausiliarie del commercio.....	2	7	7	1	1	8	10	16	163	13	19	178
» di metalli, macchine, ecc.....	6	6	64	15	15	86	11	11	579	6	6	73	38	38	802
» generi alimentari.....	2	2	91	4	5	37	1	1	9	7	8	137
» filati, tessuti, ecc.	1	1	34	1	1	4	2	2	38
» mobili, vetrerie, ecc.	11	15	1 448	3	3	907	14	18	2 355
» oggetti d'arte	17	19	1 020	4	4	60	3	3	8	24	26	1 088
» prodotti chimici	2	2	34	1	3	1 200	2	2	35	5	7	1 269
» oggetti usati.....	7	12	5 338	2	2	43	2	4	31	11	18	5 412
misto	16	20	819	192	290	21 072	183	206	579	4	4	28	395	520	22 498
Alberghi, trattorie, caffè, ecc.	49	69	8 363	3	4	31	2	2	17	54	75	8 411
Spettacoli pubblici	6	8	2 763	6	8	2 763
Editori di libri, musica, ecc.....	5	8	175	1	3	36	1	1	10	7	12	221
Gestioni diverse
Totale Commercio.....	59	101	7 753	389	575	56 180	243	278	6 861	47	72	652	738	1 026	71 446
TOTALE GENERALE	1 533	3 337	599 747	4 379	7 431	894 277	1 507	1 788	59 029	1 743	3 339	80 090	9 162	15 895	1 633 14 3

TAVOLA V. — Esercizi ripartiti a seconda dei mezzi di trasporto usati.

Tutti gli esercizi della ripartizione geografica.

ITALIA SETTENTRIONALE.

CLASSI	Complesso degli esercizi che impiegano mezzi meccanici di trasporto	Esercizi con impiego di mezzi meccanici di trasporto terrestri									Esercizi con impiego di mezzi meccanici di trasporto per via d'acqua	Esercizi con impiego di mezzi di trasporto per via d'aria	Esercizi che impiegano animali da tiro					
		Esercizi	con motori a vapore			con motori a scoppio			con motori elettrici				Esercizi	Cavalli	Muli	Asini	Buoi	
			Numero		Potenza complessiva HP	Numero		Potenza complessiva HP	Numero									Potenza complessiva HP
			esercizi	mezzi meccanici		esercizi	mezzi meccanici		esercizi	mezzi meccanici								
Industrie connesse con l'agricoltura.....	595	595	123	162	2 716	467	608	11 060	5	6	94	469	468	160	69	239
Pesca	411	7	1	4	205	6	9	268	407	..	39	30	6	11	..
Miniere e cave.....	298	195	21	54	2 669	135	246	7 637	39	79	1 449	43	..	490	1 011	304	70	91
Industrie del legno ed affini.....	546	532	10	11	153	500	644	11 922	22	36	498	14	..	2 088	2 339	366	268	111
Industrie alimentari ed affini.....	2 475	2 461	86	113	4 375	2 321	3 772	87 649	54	66	876	14	..	12 011	13 869	2 696	844	277
Industrie delle pelli, cuoi, pelo, penne, ecc.	169	169	1	1	15	165	259	5 818	3	3	61	184	204	4	8	6
Industria della carta.....	147	147	2	2	65	135	240	6 215	10	16	231	114	170	23	9	10
Industrie poligrafiche.....	143	143	2	2	75	140	193	3 208	1	2	42	13	14	2	2	..
Industrie siderurgiche e metallurgiche.....	274	273	43	107	9 970	203	462	11 600	27	97	4 303	1	..	189	303	28	32	5
Industrie meccaniche.....	1 782	1 704	46	136	7 705	1 598	2 726	51 968	60	146	6 694	76	2	824	834	58	112	10
Lavorazione dei minerali, esclusi i metalli...	681	671	20	33	1 179	604	950	25 085	47	69	1 156	10	..	1 270	2 567	535	155	165
Industria delle costruzioni.....	805	765	49	104	4 259	673	1 083	22 118	43	116	2 256	37	3	1 660	2 787	450	177	86
Industrie tessili.....	1 032	1 025	8	11	331	977	1 876	47 365	40	60	853	6	1	722	1 006	44	62	24
Industrie del vestiario ed abbigliamento.....	533	530	525	678	12 676	5	6	62	3	..	1 529	1 298	189	144	8
Servizi igienici, sanitari e polizia urbana...	186	184	1	1	14	173	433	11 741	10	31	590	2	..	398	1 061	165	37	11
Industrie chimiche.....	526	520	15	26	2 485	478	967	24 760	27	56	1 191	6	..	361	512	43	32	8
Distribuzione di forza motrice, luce, acqua, ecc.	435	420	14	22	607	385	857	16 477	21	57	3 197	13	2	191	290	30	12	7
Trasporti e comunicazioni.....	8 547	7 695	169	2 848	1 658 271	7 340	15 483	334 346	186	3 402	1 124 246	849	3	22 382	39 311	7 770	2 491	1 015
Combinazioni di industrie di diverse classi...	129	125	5	16	652	116	207	4 501	4	8	187	4	..	112	208	40	14	..
Totale Industria.....	19 657	18 161	616	3 653	1 695 746	16 941	31 693	746 409	604	4 256	1 147 889	1 485	11	45 046	68 277	12 913	4 549	2 073
Credito, cambio, assicurazione.....	200	198	197	282	5 090	1	1	16	2	..	21	26	4
di animali vivi, ecc.....	1 111	1 077	11	15	697	1 057	1 359	27 616	9	11	119	34	..	8 955	10 989	1 866	322	327
» generi alimentari.....	1 237	1 195	5	5	226	1 183	1 572	34 634	7	22	139	42	..	4 573	5 428	902	161	127
» filati, tessuti, ecc.....	190	190	2	2	26	188	267	5 037	53	68	2	3	..
» altri generi ed esercizi misti.....	192	191	3	3	86	188	299	6 672	1	..	355	369	89	20	19
Attività ausiliarie del commercio.....	982	972	6	6	100	963	1 251	20 303	3	4	22	10	..	2 250	2 517	100	77	24
di metalli, macchine, ecc.....	559	559	4	5	106	553	756	12 798	2	3	41	339	356	18	29	..
» generi alimentari.....	2 240	2 220	2	2	52	2 204	2 564	50 012	14	15	225	20	..	27 368	24 019	4 187	2 828	222
» filati, tessuti, ecc.....	948	947	945	1 058	20 496	2	2	22	1	..	3 971	3 552	302	383	26
» mobili, vetrerie, ecc.....	264	264	262	319	6 308	2	2	12	855	734	136	82	1
» oggetti d'arte.....	169	169	168	176	3 210	1	1	16	276	239	26	35	6
» prodotti chimici.....	369	365	1	1	15	361	594	14 113	3	3	23	4	..	2 156	2 196	807	191	153
» oggetti usati.....	107	105	2	2	63	103	139	2 966	2	..	1 831	1 479	279	366	7
misto	69	68	1	1	16	67	106	1 974	1	..	260	237	32	45	2
Alberghi, trattorie, caffè, ecc.....	573	555	2	3	5	541	651	13 539	12	12	172	18	..	3 632	3 608	585	231	114
Spettacoli pubblici.....	46	46	46	67	1 650	28	58	2	7	..
Editori di libri, musica, ecc.....	29	28	27	55	1 007	1	2	20	1	..	1	1	..
Gestioni diverse	100	79	3	9	1 083	73	138	2 809	3	5	87	21	..	114	221	42	15	6
Totale Commercio.....	9 385	9 228	42	54	2 475	9 126	11 653	230 234	60	83	914	157	..	57 038	56 096	9 409	4 796	1 034
TOTALE GENERALE.....	29 042	27 389	658	3 707	1 698 221	26 067	43 346	976 643	664	4 339	1 148 803	1 642	11	102 084	124 373	22 322	9 345	3 107

TAVOLA VI. — Esercizi ripartiti secondo il numero degli addetti.

Esercizi che usano forza motrice.

ITALIA SETTENTRIONALE.

CLASSI	ESERCIZI CON																In complesso			
	non più di 1 addetto		2 a 5 addetti		6 a 10 addetti		11 a 50 addetti		51 a 100 addetti		101 a 250 addetti		251 a 500 addetti		501 a 1000 addetti		oltre 1000 addetti		Esercizi	Addetti
	Esercizi	Addetti	Esercizi	Addetti	Esercizi	Addetti	Esercizi	Addetti	Esercizi	Addetti	Esercizi	Addetti	Esercizi	Addetti	Esercizi	Addetti	Esercizi	Addetti		
Industrie connesse con l'agricoltura	628	604	1 540	4 493	240	1 763	103	1 765	13	929	2	300	2 526	9 854
Pesca	2	6	1	18	3	24
Miniere e cave	15	15	66	239	81	615	223	5 157	36	2 454	29	4 348	10	3 555	3	3 585	463	19 968
Industrie del legno ed affini	2 905	2 846	8 756	26 500	2 024	15 194	1 408	27 507	135	9 020	45	6 238	7	2 550	1	560	15 279	90 415
Industrie alimentari ed affini	6 832	6 737	20 182	59 044	2 599	18 903	1 301	26 911	195	13 502	88	13 123	19	6 169	5	5 759	12	16 087	31 236	166 235
Industrie delle pelli, cuoi, pelc, penne, ecc.	68	67	235	802	241	1 889	400	9 282	72	5 109	56	8 095	10	3 752	6	3 659	1 088	32 655
Industria della carta	17	17	150	515	139	1 074	316	7 840	52	3 570	32	4 735	16	5 570	7	4 364	2	2 575	731	30 263
Industrie poligrafiche	87	86	732	2 502	530	4 088	601	12 756	58	3 709	26	4 365	6	1 936	2	1 212	2 042	30 654
Industrie siderurgiche e metallurgiche	50	42	350	1 253	227	1 752	422	9 838	94	6 514	76	11 948	39	13 759	28	20 336	15	26 511	1 310	91 953
Industrie meccaniche	2 039	2 023	8 105	24 824	2 570	19 445	2 344	49 879	348	24 459	206	32 439	88	31 285	42	28 140	36	78 109	15 778	290 603
Lavorazione dei minerali, esclusi i metalli ...	108	103	807	2 757	520	4 007	937	22 112	152	10 509	114	18 013	22	7 345	5	3 466	1	1 297	2 666	69 609
Industria delle costruzioni	50	50	295	965	187	1 449	465	11 389	166	11 398	121	18 601	42	13 742	13	8 973	3	4 233	1 342	70 800
Industrie tessili	111	103	427	1 447	362	2 873	1 181	31 193	621	45 349	857	130 300	356	123 958	174	119 962	64	95 758	4 153	559 943
Industrie del vestiario ed abbigliamento	200	196	1 474	5 015	706	5 334	1 076	24 606	233	16 007	124	18 239	49	17 624	14	9 854	5	7 401	3 881	104 276
Servizi igienici, sanitari e polizia urbana	21	20	140	473	62	470	76	1 593	11	734	8	1 270	1	771	1	1 307	320	6 638
Industrie chimiche	75	74	473	1 581	246	1 915	452	10 646	112	7 908	80	12 199	24	8 042	9	5 712	6	13 214	1 477	61 291
Distribuzione di forza motrice, luce, acqua, ecc.	667	601	984	2 961	302	2 339	377	8 315	61	4 327	34	5 004	10	2 956	1	970	1	1 409	2 437	28 882
Trasporti e comunicazioni	161	102	488	1 664	325	2 492	400	9 267	111	7 661	94	15 931	46	16 231	16	10 708	7	11 879	1 648	75 935
Combinazioni di industrie di diverse classi ...	28	28	144	445	62	460	42	788	14	1 107	13	2 015	6	2 169	3	1 816	312	8 828
Totale Industria.....	14 062	13 714	45 359	137 486	11 423	86 062	12 125	270 862	2 484	174 266	2 003	316 163	750	260 643	330	226 262	156	263 368	88 692	1 748 826
Credito, cambio, assicurazione	2	2	3	13	1	6	11	289	3	201	5	859	6	2 274	2	1 430	33	5 074
di animali vivi, ecc.	152	148	633	1 942	202	1 521	181	3 631	22	1 585	6	806	2	735	1	513	1 199	10 881
» generi alimentari	75	72	621	1 991	250	1 876	150	2 682	8	553	3	424	1 107	7 598
» filati, tessuti, ecc.	5	5	21	71	26	198	42	893	7	522	2	390	1	285	104	2 364
» altri generi ed esercizi misti	8	8	60	202	42	308	55	1 165	8	560	7	1 138	2	572	182	3 953
Attività ausiliarie del commercio	23	23	122	403	65	489	56	1 109	4	291	3	470	1	1 717	274	4 502
di metalli, macchine, ecc.	159	158	557	1 629	155	1 152	110	2 268	8	509	5	713	1	529	995	6 958
» generi alimentari	985	973	6 889	19 546	518	3 663	147	2 693	4	278	8 543	27 153
» filati, tessuti, ecc.	32	32	143	444	38	282	51	1 100	7	473	1	133	272	2 464
» mobili, vetrerie, ecc.	49	48	225	711	66	492	62	1 259	3	202	405	2 712
» oggetti d'arte	40	40	187	591	53	405	43	863	4	229	327	2 128
» prodotti chimici	269	269	988	2 755	133	967	95	1 851	6	377	2	402	1 493	6 621
» oggetti usati	10	10	41	117	15	118	17	313	3	228	86	786
misto	2	2	28	87	6	50	13	336	1	94	2	304	4	1 556	1	702	57	3 131
Alberghi, trattorie, caffè, ecc.	254	252	1 664	5 140	364	2 707	375	8 537	46	3 158	13	1 652	2 716	21 446
Spettacoli pubblici	115	109	521	1 674	219	1 636	103	1 747	1	52	1	120	960	5 338
Editori di libri, musica, ecc.	1	1	4	15	3	22	14	356	7	481	9	1 205	2	523	40	2 603
Gestioni diverse	13	13	23	69	14	109	18	405	3	223	4	483	1	412	1	520	77	2 234
Totale Commercio.....	2 194	2 165	12 730	37 400	2 170	16 001	1 543	31 497	145	10 016	63	9 099	18	6 357	6	3 694	1	1 717	18 870	117 946
TOTALE GENERALE	16 256	15 879	58 089	174 886	13 593	102 063	13 668	302 359	2 629	184 282	2 066	325 262	768	267 000	336	229 956	157	265 085	107 562	1 866 772

TAVOLA VII. — Addetti ripartiti per sesso e per forma di attività.

Esercizi che usano forza motrice.

ITALIA SETTENTRIONALE.

CLASSI	Proprietari, conduttori o gerenti			Personale direttivo			Personale amministrativo			Personale tecnico			Personale addetto alla vendita			Operai			In complesso				Personale a domicilio				
	M	F	MF	M	F	MF	M	F	MF	M	F	MF	M	F	MF	M	F	MF	M	F	MF	di cui stranieri	Esercizi	M	F	MF	
Industrie connesse con l'agricoltura....	3 528	37	3 565	83	5	88	53	21	74	49	1	50	76	4	80	5 073	924	5 997	8 862	992	9 854	1	1	2	..	2	
Pesca.....	1	..	1	2	1	3	..	1	1	1	..	1	18	..	18	22	2	24	
Miniere e cave	335	9	344	173	2	175	210	38	248	171	4	175	4	2	6	18 383	637	19 020	19 276	692	19 968	26	
Industrie del legno ed affini.....	21 483	442	21 925	573	26	599	889	389	1 278	206	11	217	327	101	428	58 948	7 020	65 968	82 426	7 989	90 415	187	46	301	318	619	
Industrie alimentari ed affini.....	35 575	9 166	44 741	1 765	98	1 853	4 358	1 732	6 096	1 173	47	1 220	2 208	3 575	5 783	73 377	33 166	106 543	118 456	47 779	166 235	607	37	47	28	75	
Industrie delle pelli, cuoi, pelo, penne, ecc.	1 412	137	1 549	289	21	310	612	363	975	152	26	178	47	15	62	15 201	14 380	29 581	17 713	14 942	32 655	37	20	28	144	172	
Industria della carta.....	832	140	972	222	13	235	544	314	858	170	18	188	28	24	52	14 851	13 107	27 958	16 647	13 616	30 263	74	11	6	150	156	
Industrie poligrafiche.....	2 585	245	2 830	381	15	396	770	511	1 281	258	4	262	90	105	195	18 982	6 708	25 690	23 066	7 588	30 654	100	6	11	12	23	
Industrie siderurgiche e metallurgiche..	1 815	70	1 885	539	6	545	2 293	770	3 063	1 569	31	1 600	28	2	30	80 074	4 756	84 830	86 318	5 635	91 953	140	13	53	..	53	
Industrie meccaniche.....	21 504	615	22 119	2 159	54	2 213	8 003	3 837	11 840	6 015	165	6 180	475	186	661	219 708	27 882	247 590	257 864	32 739	290 603	1115	35	207	59	266	
Lavorazione dei minerali, esclusi metalli.	3 525	164	3 689	660	5	665	1 385	446	1 831	290	7	297	124	29	153	53 300	9 674	62 974	59 284	10 325	69 609	110	18	17	194	211	
Industria delle costruzioni.....	2 260	38	2 298	370	3	373	696	262	958	751	4	755	51	23	74	65 732	6 610	66 342	69 860	940	70 800	214	
Industrie tessili.....	3 900	531	4 431	1 978	127	2 105	4 150	2 156	6 306	1 880	95	1 975	87	72	159	120 284	424 683	544 967	132 279	427 664	559 943	515	102	426	1871	2297	
Industrie del vestiario ed abbigliamento	4 430	1 968	6 398	546	95	641	1 569	1 180	2 749	243	43	286	255	387	622	26 400	67 180	93 580	33 443	70 833	104 276	148	312	492	2942	3434	
Servizi igienici, sanitari e polizia urbana	246	49	295	101	11	112	110	53	163	105	13	118	99	54	153	3 796	2 001	5 797	4 457	2 181	6 638	76	1	1	
Industrie chimiche.....	1 435	92	1 527	893	28	921	3 052	1 715	4 767	1 273	42	1 315	101	41	142	36 910	15 709	52 619	43 664	17 627	61 291	317	8	5	7	12	
Distribuz. di forza motrice, luce, acqua, ecc.	1 202	69	1 271	763	10	773	2 334	844	3 178	1 265	4	1 269	159	20	179	21 916	296	22 212	27 639	1 243	28 882	50	11	15	1	16	
Trasporti e comunicazioni.....	1 361	64	1 425	1 486	17	1 503	6 514	742	7 256	719	9	728	117	19	136	63 187	1 750	64 887	73 334	2 601	75 935	67	2	1	1	2	
Combinazioni di industrie di diverse classi	392	21	413	122	1	123	317	73	390	130	4	134	26	11	37	6 315	1 416	7 731	7 302	1 526	8 828	25	3	2	3	5	
Totale Industria.....	107 821	13 887	121 678	13 105	533	13 638	37 859	15 447	52 306	16 420	528	16 948	4 302	4 650	8 952	902 403	631 899	1534 304	1081 912	666 914	1 748 826	3809	626	1613	5731	7344	
Credito, cambio, assicurazione.....	2	..	2	494	..	494	3 196	428	3 624	43	..	43	182	2	184	638	89	727	4 555	519	5 074	116	
Commercio all'ingrosso	1 359	84	1 443	303	6	309	1 134	327	1 461	91	..	91	171	21	192	6 455	930	7 385	9 513	1 368	10 881	72	6	12	11	23	
di animali vivi, ecc.....	1 486	104	1 590	155	10	165	704	304	1 008	27	..	27	177	39	216	3 522	1 070	4 592	6 071	1 527	7 598	63	1	1	..	1	
» generi alimentari.....	151	19	170	50	1	51	335	164	499	16	1	17	55	3	58	624	945	1 569	1 231	1 133	2 364	9	6	..	40	40	
» filati, tessuti, ecc.....	200	13	213	74	3	77	353	188	541	31	3	34	21	..	21	2 090	977	3 067	2 769	1 184	3 953	35	3	3	1	4	
» altri generi ed esercizi misti..	288	17	305	100	4	104	481	225	706	478	12	490	138	43	181	2 339	377	2 716	3 824	678	4 502	38	2	2	10	12	
Attività ausiliarie del commercio.....	1 180	130	1 310	143	4	147	701	467	1 168	70	1	71	318	79	397	3 665	200	3 865	6 077	881	6 958	77	1	1	..	1	
Commercio al minuto	8 958	4 974	13 932	260	36	296	473	252	725	25	6	31	3 018	1 970	4 988	6 325	856	7 181	19 059	8 094	27 153	76	10	11	4	15	
di metalli, macchine, ecc.....	252	135	387	38	5	43	107	131	238	7	1	8	246	135	381	459	948	1 407	1 109	1 355	2 464	18	6	1	37	38	
» generi alimentari.....	482	77	559	37	2	39	129	97	226	35	..	35	84	44	128	1 508	127	1 725	2 365	347	2 712	37	
» filati, tessuti, ecc.....	396	77	473	38	2	40	87	65	152	9	1	10	91	72	163	903	387	1 290	1 524	604	2 128	25	1	1	..	1	
» mobili, vetrerie, ecc.....	1 606	342	1 948	171	7	178	466	266	732	60	9	69	340	91	431	2 753	505	3 258	5 401	1 220	6 621	38	2	1	..	2	
» oggetti d'arte.....	102	43	145	6	..	6	24	9	33	2	349	251	600	483	303	786	2	1	..	1
» prodotti chimici.....	46	14	60	67	4	71	394	364	758	8	..	8	271	315	586	973	675	1 648	1 759	1 372	3 131	5	4	36	222	258	
» oggetti usati.....	2 714	1 661	4 375	368	116	484	422	193	615	149	55	204	2 734	1 147	3 881	8 034	3 853	11 887	14 421	7 025	21 446	369	8	5	5	10	
misto.....	1 012	234	1 246	253	17	270	77	69	146	93	17	110	108	86	194	2 747	625	3 372	4 290	1 048	5 338	18	5	17	5	22	
Alberghi, trattorie, caffè, ecc.....	32	3	35	61	..	61	339	165	504	193	5	198	30	4	34	1 470	301	1 771	2 125	478	2 603	2	
Spettacoli pubblici.....	64	7	71	51	4	55	158	20	178	15	..	15	9	3	12	1 227	676	1 903	1 524	710	2 234	..	2	..	3	3	
Editori di libri, musica, ecc.....
Gestioni diverse.....
Totale Commercio.....	20 330	7 934	28 264	2 669	221	2 890	9 580	3 734	13 314	1 350	111	1 461	7 995	4 054	12 049	46 176	13 792	59 968	88 100	29 846	117 946	1000	58	92	339	431	
TOTALE GENERALE.....	128 151	21 791	149 942	15 774	754	16 528	47 439	19 181	66 620	17 770	639	18 409	12 297	8 704	21 001	948 581	645 691	1594 272	1170 012	696 760	1 866 772	4809	684	1705	6070	7775	

TAVOLA VIII. — Operai ripartiti per sesso e per gruppi di età.

Esercizi che usano forza motrice.

ITALIA SETTENTRIONALE.

CLASSI	MASCHI					FEMMINE					IN COMPLESSO					
	meno di	da 15 a	da 19 a	oltre	TOTALE	meno di	da 15 a	da 19 a	oltre	TOTALE	di cui	meno di	da 15 a	da 19 a	oltre	TOTALE
	15 anni	18 anni	65 anni	65 anni		15 anni	18 anni	65 anni	65 anni		nabili	15 anni	18 anni	65 anni	65 anni	
Industrie connesse con l'agricoltura	86	313	4 630	44	5 073	47	185	687	5	924	516	133	498	5 317	49	5 997
Pesca	1	..	17	..	18	1	..	17	..	18
Miniere e cave	153	1 196	16 808	226	18 383	13	133	491	..	637	342	166	1 329	17 299	226	19 020
Industrie del legno ed affini	5 322	11 629	41 296	791	58 948	551	1 705	4 716	48	7 020	4 354	5 873	13 334	46 012	749	65 968
Industrie alimentari ed affini	2 727	7 521	61 921	1 208	73 377	1 097	4 549	27 386	134	33 166	18 162	3 824	12 070	89 307	1 342	106 543
Industrie delle pelli, cuoi, pelo, penne, ecc....	811	1 518	12 471	401	15 201	1 208	2 795	10 335	42	14 380	8 466	2 019	4 313	22 806	443	29 581
Industria della carta	568	1 486	12 342	453	14 851	1 152	2 888	9 023	94	13 107	8 061	1 720	4 324	21 365	549	27 958
Industrie poligrafiche	1 493	3 402	13 726	361	18 982	488	1 509	4 702	9	6 708	4 265	1 981	4 911	18 428	370	25 690
Industrie siderurgiche e metallurgiche	1 115	5 328	72 398	1 233	80 074	137	720	3 876	23	4 736	2 316	1 252	6 048	76 274	1 256	84 830
Industrie meccaniche	10 550	31 209	175 369	2 580	219 708	1 294	4 348	22 190	50	27 882	14 410	11 844	35 557	197 559	2 630	247 590
Lavorazione dei minerali, esclusi i metalli ...	1 722	5 120	45 466	992	53 300	599	2 009	7 119	37	9 674	5 023	2 231	7 129	52 585	1 029	62 974
Industria delle costruzioni	1 734	6 831	56 513	654	65 732	20	124	463	3	610	419	1 754	6 955	56 976	657	66 342
Industrie tessili	5 541	12 420	99 430	2 893	120 284	43 554	94 472	284 109	2 548	424 683	253 202	49 095	106 892	383 539	5 441	544 967
Industrie del vestiario ed abbigliamento....	1 295	3 234	21 385	486	26 400	5 037	14 334	47 405	384	67 130	43 867	6 352	17 568	68 790	870	93 580
Servizi igienici, sanitari e polizia urbana....	20	76	3 614	86	3 796	13	76	1 890	22	2 001	1 493	33	152	5 504	108	5 797
Industrie chimiche	520	1 820	33 872	698	36 910	771	2 039	12 847	52	15 709	7 527	1 291	3 859	46 719	750	52 619
Distribuz. di forza motrice, luce, acqua, ecc....	129	775	20 728	284	21 916	6	29	258	3	296	130	135	804	20 986	287	22 212
Trasporti e comunicazioni	217	973	61 724	223	63 137	..	12	1 734	4	1 759	293	217	985	63 458	227	64 887
Combinazioni di industrie di diverse classi ...	135	516	5 630	34	6 315	83	137	1 193	3	1 416	707	218	653	6 823	37	7 731
<i>Totale Industria.....</i>	<i>34 139</i>	<i>95 367</i>	<i>759 340</i>	<i>13 559</i>	<i>992 405</i>	<i>56 000</i>	<i>132 014</i>	<i>440 424</i>	<i>3 461</i>	<i>631 899</i>	<i>373 685</i>	<i>90 139</i>	<i>227 381</i>	<i>1 199 764</i>	<i>17 020</i>	<i>1 534 304</i>
Credito, cambio, assicurazione	2	20	607	9	638	84	5	89	10	2	20	691	14	727
Commercio all'ingrosso																
di animali vivi, ecc.	96	477	5 748	134	6 455	33	176	716	5	930	411	129	653	6 464	139	7 385
» generi alimentari	57	167	3 245	53	3 522	32	134	897	7	1 070	583	89	301	4 142	60	4 592
» filati, tessuti, ecc.	23	67	517	17	624	74	181	686	4	945	571	97	248	1 203	21	1 569
» altri generi ed esercizi misti	60	154	1 822	54	2 090	44	225	702	6	977	468	104	379	2 524	60	3 067
Attività ausiliarie del commercio	28	79	2 208	24	2 339	24	45	395	3	377	184	52	124	2 513	27	2 716
di metalli, macchine, ecc.	244	618	2 755	48	3 665	5	38	157	..	200	87	249	656	2 912	48	3 865
» generi alimentari	675	1 434	4 157	59	6 325	57	155	631	13	856	465	732	1 589	4 788	72	7 181
» filati, tessuti, ecc.	48	80	320	11	459	67	211	663	7	948	593	115	291	983	18	1 407
» mobili, vetrerie, ecc.	173	307	1 101	17	1 598	2	17	108	..	127	49	175	324	1 209	17	1 725
» oggetti d'arte	71	181	618	33	903	26	99	259	3	387	237	97	280	877	36	1 290
» prodotti chimici	39	184	2 472	63	2 758	9	60	435	1	505	249	48	244	2 907	64	3 263
» oggetti usati	1	16	324	8	349	..	32	214	5	251	135	1	48	538	13	600
misto	26	101	792	54	973	81	176	412	6	675	238	107	277	1 204	60	1 648
Alberghi, trattorie, caffè, ecc.	235	735	6 979	85	8 034	25	190	3 613	25	3 853	2 220	260	925	10 592	110	11 887
Spettacoli pubblici	46	144	2 440	117	2 747	6	34	579	6	625	256	52	178	3 019	123	3 372
Editori di libri, musica, ecc.	45	70	1 323	32	1 470	23	53	223	2	301	190	68	123	1 546	34	1 771
Gestioni diverse	28	67	1 117	15	1 227	4	23	649	..	676	337	32	90	1 766	15	1 903
<i>Totale Commercio</i>	<i>1 897</i>	<i>4 901</i>	<i>38 545</i>	<i>833</i>	<i>46 176</i>	<i>512</i>	<i>1 849</i>	<i>11 333</i>	<i>98</i>	<i>13 792</i>	<i>7 285</i>	<i>2 409</i>	<i>6 750</i>	<i>49 878</i>	<i>931</i>	<i>59 968</i>
TOTALE GENERALE	36 036	100 268	797 885	14 392	948 581	56 512	133 863	451 757	3 559	645 691	380 970	92 548	234 131	1 249 642	17 951	1 594 272

TAVOLA X. — Esercizi ripartiti secondo la specie dei motori e il numero degli addetti.

Esercizi che usano forza motrice.

ITALIA SETTENTRIONALE.

CLASSI	ESERCIZI CON															IN COMPLESSO		
	1 a 10 addetti			11 a 50 addetti			51 a 250 addetti			251 a 1000 addetti			oltre 1000 addetti					
	FORZA MOTRICE ADOPERATA NORMALMENTE PER IL FUNZIONAMENTO DEL MACCHINARIO																	
	motori		Potenza complessiva	motori		Potenza complessiva	motori		Potenza complessiva	motori		Potenza complessiva	motori		Potenza complessiva	motori		Potenza complessiva
a vento idraulici e termici	elettrici	a vento idraulici e termici		elettrici	a vento idraulici e termici		elettrici	a vento idraulici e termici		elettrici	a vento idraulici e termici		elettrici	a vento idraulici e termici		elettrici		
HP	HP	HP	HP	HP	HP	HP	HP	HP	HP	HP	HP	HP	HP	HP	HP	HP	HP	
Industrie connesse con l'agricoltura.....	38 220	2 275	40 495	2 553	728	3 281	61	212	273	40 834	3 215	44 049
Pesca.....	2	16	18	..	4	4	2	20	22
Miniere e cave.....	1 043	2 041	3 084	1 600	5 994	7 594	578	5 764	6 342	884	5 169	6 053	2 450	3 206	5 656	6 555	22 174	28 729
Industrie del legno ed affini.....	12 807	44 996	57 803	2 182	18 028	20 210	1 451	8 554	10 005	445	1 738	2 183	16 885	73 316	90 201
Industrie alimentari ed affini.....	76 974	83 521	160 495	12 296	37 148	49 444	18 884	45 368	64 252	4 122	16 973	21 095	1 266	5 551	6 817	113 542	188 511	302 103
Industrie delle pelli, cuoi, pelo, penne, ecc.	470	2 534	3 004	1 321	8 192	9 513	656	10 617	11 273	70	7 534	7 604	2 517	28 877	31 394
Industria della carta.....	2 041	1 656	3 697	3 330	5 405	8 735	5 159	18 071	23 230	8 508	30 845	39 353	2 030	5 040	7 070	21 068	61 017	82 085
Industrie poligrafiche.....	22	2 649	2 671	26	4 793	4 819	12	4 495	4 507	40	1 193	1 233	100	13 130	13 230
Industrie siderurgiche e metallurgiche.....	977	4 198	5 175	3 036	9 649	12 685	6 584	29 599	36 183	7 006	140 244	147 250	23 760	101 833	125 593	41 363	285 523	326 886
Industrie meccaniche.....	5 892	25 556	31 448	2 095	28 102	30 197	1 204	44 925	46 129	1 919	68 510	70 429	953	118 959	119 912	12 063	286 052	298 115
Lavorazione dei minerali, esclusi i metalli...	3 189	14 730	17 919	3 752	23 055	26 807	4 919	47 861	52 780	276	8 814	9 090	..	1 360	1 360	12 136	95 820	107 956
Industria delle costruzioni.....	2 796	4 545	7 341	2 688	7 705	10 393	2 499	13 648	16 147	488	9 924	10 412	..	9 050	9 050	8 471	44 872	53 343
Industrie tessili.....	602	5 895	6 497	4 160	20 444	24 604	18 306	96 997	115303	31 894	193 317	225 211	11 315	86 461	97 776	66 277	403 114	469 391
Industrie del vestiario ed abbigliamento.....	176	4 004	4 180	220	4 960	5 180	320	8 247	8 567	975	7 280	8 255	..	3 447	3 447	1 691	27 938	29 629
Servizi igienici, sanitari e polizia urbana.....	103	611	714	78	966	1 044	56	318	374	..	187	187	..	42	42	237	2 124	2 361
Industrie chimiche.....	874	5 529	6 403	2 064	15 820	17 884	2 369	28 439	30 808	1 639	35 462	37 101	14	33 567	33 581	6 960	118 817	125 777
Distribuzione di forza motrice, luce, acqua, ecc.	10 609	36 773	47 382	14 272	64 949	79 221	4 655	36 631	41 286	249	3 514	3 763	29 785	141 867	171 652
Trasporti e comunicazioni.....	1 127	8 301	9 428	16 828	22 612	39 440	28 663	27 643	306	..	27 377	27 377	..	2 729	2 729	46 618	88 662	135 280
Combinazioni di industrie di diverse classi...	1 284	954	2 238	36	473	509	110	891	1 001	150	3 609	3 759	1 580	5 927	7 507
Totale Industria.....	159 208	250 784	409 992	72 537	279 027	351 564	96 486	428 280	524 766	58 665	561 690	620 355	41 788	371 245	413 033	428 684	1 891 026	2 319 710
Credito, cambio, assicurazione.....	45	22	67	6	32	38	..	350	350	..	57	57	51	461	512
Commercio all'ingrosso	1 716	4 931	6 647	1 045	3 373	4 418	140	1 675	1 815	320	1 304	1 624	3 221	11 283	14 504
» di animali vivi, ecc.....	436	3 038	3 524	114	1 363	1 477	..	373	373	600	4 774	5 374
» filati, tessuti, ecc.....	..	88	88	..	142	142	39	421	460	..	15	15	39	666	705
» altri generi ed esercizi misti.....	54	435	489	62	502	564	232	319	551	175	680	855	523	1 936	2 459
Attività ausiliarie del commercio.....	58	849	907	40	2 569	2 609	..	142	142	750	2 334	3 084	848	5 894	6 742
» di metalli, macchine, ecc.....	304	2 508	2 812	5	719	724	40	502	542	..	168	168	349	3 897	4 246
» generi alimentari.....	436	11 759	12 245	5	1 305	1 310	..	103	103	491	13 167	13 658
» filati, tessuti, ecc.....	58	274	332	10	178	188	10	237	247	78	689	767
» mobili, vetrerie, ecc.....	47	595	642	48	389	437	..	5	5	95	989	1 084
» oggetti d'arte.....	6	328	334	28	144	172	..	42	42	34	514	548
» prodotti chimici.....	320	3 525	3 845	260	760	1 020	..	258	258	580	4 543	5 123
» oggetti usati.....	34	118	152	..	134	134	..	266	266	34	518	552
» misto.....	..	108	108	..	288	188	..	10	10	120	745	865	120	1 051	1 171
Alberghi, trattorie, caffè, ecc.....	109	2 717	2 826	45	1 603	1 648	5	976	981	159	5 296	5 455
Spettacoli pubblici.....	79	1 853	1 932	2	607	609	..	70	70	81	2 530	2 611
Editori di libri, musica, ecc.....	..	36	36	..	148	148	..	1 473	1 473	..	158	158	1 815	1 815
Gestioni diverse.....	46	482	528	..	623	623	5	259	264	..	150	150	51	1 514	1 565
Totale Commercio.....	3 848	33 666	37 514	1 670	14 779	16 449	47	7 481	7 952	615	3 277	3 892	750	2 334	3 084	7 354	61 537	68 891
TOTALE GENERALE.....	163 056	284 450	447 506	74 207	293 806	368 013	96 957	435 761	532 718	59 280	564 967	624 247	42 538	373 579	416 117	436 038	1 952 563	2 388 601

TAVOLA XI. — Esercizi ripartiti a seconda dei mezzi di trasporto usati.

Esercizi che usano forza motrice.

ITALIA SETTENTRIONALE.

CLASSI	Complesso degli esercizi che impiegano mezzi meccanici di trasporto	Esercizi con impiego di mezzi meccanici di trasporto terrestri									Esercizi con impiego di mezzi meccanici di trasporto per via d'acqua	Esercizi con impiego di mezzi di trasporto per via d'aria	Esercizi che impiegano animali da tiro					
		con motori a vapore			con motori a scoppio			con motori elettrici					Esercizi	Cavalli	Muli	Asini	Buoï	
		Numero esercizi	mezzi meccanici	Potenza complessiva HP	Numero esercizi	mezzi meccanici	Potenza complessiva HP	Numero esercizi	mezzi meccanici	Potenza complessiva HP								
Industrie connesse con l'agricoltura	388	388	95	127	2 288	290	408	7 401	3	4	59	237	234	45	26	88
Pesca	2	1	1	1	16	1	..	1	1
Miniere e cave	145	136	19	52	2 509	79	168	5 285	38	78	1 429	9	..	132	369	76	16	32
Industrie del legno ed affini	475	464	8	9	138	434	572	10 890	22	36	398	11	..	1 110	1 532	249	72	78
Industrie alimentari ed affini	2 141	2 131	70	91	4 135	2 010	3 390	80 107	51	63	864	10	..	9 140	11 142	2 250	642	188
Industrie delle pelli, cuoi, pelo, penne, ecc.	142	142	1	1	15	138	226	5 174	3	3	64	114	135	3	3	1
Industria della carta	125	125	2	2	65	114	212	5 548	9	14	218	86	128	21	9	6
Industrie poligrafiche	91	91	1	1	50	89	136	2 536	1	2	42	9	11	2	1	..
Industrie siderurgiche e metallurgiche	266	265	43	107	9 970	195	445	11 250	27	97	4 303	1	..	182	295	26	31	5
Industrie meccaniche	1 353	1 284	40	124	7 437	1 189	2 195	44 126	55	140	6 623	67	2	406	492	25	33	9
Lavorazione dei minerali, esclusi i metalli ...	541	534	18	31	1 143	475	796	21 172	41	63	1 063	7	..	736	1 696	296	80	119
Industria delle costruzioni	386	364	35	74	2 694	289	573	13 207	40	111	2 188	19	3	301	689	165	25	5
Industrie tessili	946	940	8	11	331	894	1 742	43 751	38	58	832	5	1	627	899	40	43	24
Industrie del vestiario ed abbigliamento	399	396	391	527	10 563	5	6	62	3	..	525	556	8	14	4
Servizi igienici, sanitari e polizia urbana ...	52	52	47	154	3 602	5	20	370	44	245	65	8	..
Industrie chimiche	425	419	15	26	2 485	377	794	20 959	27	56	1 191	6	..	223	373	32	22	8
Distribuzione di forza motrice, luce, acqua, ecc.	342	330	5	16	335	304	684	13 248	21	57	3 197	10	2	166	263	24	11	4
Trasporti e comunicazioni	906	879	114	2 420	1 506 866	625	4 098	114 800	140	3 188	1109 914	26	1	115	1 032	52	25	4
Combinazioni di industrie di diverse classi ...	84	81	4	11	523	73	156	3 538	4	8	187	3	..	60	109	37	8	..
Totale Industria	9 209	9 022	478	3 103	1 540 984	8 014	17 277	417 173	530	4 004	1133 004	178	9	14 214	20 201	3 416	1 074	575
Credito, cambio, assicurazione	14	13	12	26	605	1	1	16	1	..	1	1
Commercio all'ingrosso	216	214	4	6	530	202	355	8 052	8	10	107	2	..	476	919	95	22	21
» di animali vivi, ecc.	327	326	2	2	51	319	523	12 369	5	19	74	1	..	499	971	29	9	20
» filati, tessuti, ecc.	33	32	33	75	1 741	10	15	1	1	..
» altri generi ed esercizi misti	52	51	1	1	50	50	119	2 980	1	..	17	30	7	1	5
Attività ausiliarie del commercio	59	58	57	147	3 498	1	1	8	1	..	27	44	3	2	2
di metalli, macchine, ecc.	139	139	1	1	40	137	246	4 708	1	1	5	38	75	2	3	..
» generi alimentari	486	486	479	648	12 085	7	7	61	1 450	1 754	88	44	..
» filati, tessuti, ecc.	28	28	28	55	1 130	14	14
» mobili, vetrerie, ecc.	40	40	40	53	969	11	19	1
» oggetti d'arte	30	30	30	31	626	22	18	1	6	..
» prodotti chimici	160	159	158	334	8 643	1	1	11	1	..	497	786	99	38	6
» oggetti usati	14	14	14	36	803	37	60	3	3	2
misto	14	14	14	51	1 145	12	30	2
Alberghi, trattorie, caffè, ecc.	184	176	167	223	5 281	9	9	111	8	..	174	224	17	11	12
Spettacoli pubblici	20	20	20	31	771	4	15
Editori di libri, musica, ecc.	11	10	10	24	398	1
Gestioni diverse	24	19	2	6	73	15	38	823	2	4	72	5	..	11	35	8
Totale Commercio	1 851	1 830	10	16	744	1 785	3 015	66 627	35	53	465	21	..	3 300	5 010	356	140	88
TOTALE GENERALE	11 060	10 852	488	3 119	1 541 728	9 799	20 292	483 800	565	4 057	1133 469	199	9	17 514	25 211	3 772	1 214	663