


ISTITUTO CENTRALE DI STATISTICA DEL REGNO D'ITALIA

CENSIMENTO INDUSTRIALE E COMMERCIALE

AL 15 OTTOBRE 1927

VOLUME III
ITALIA CENTRALE



ROMA
PROVVEDITORATO GENERALE DELLO STATO
LIBRERIA
1928 - ANNO VI

INDICE

<u>Provincia</u>	<u>pagg.</u>
<i>Arezzo</i>	da 1 a 11
<i>Firenze</i>	» 12 » 22
<i>Grosseto</i>	» 23 » 33
<i>Livorno</i>	» 34 » 44
<i>Lucca</i>	» 45 » 55
<i>Massa e Carrara</i>	» 56 » 66
<i>Pisa</i>	» 67 » 77
<i>Pistoia</i>	» 78 » 88
<i>Siena</i>	» 89 » 99
<i>Ancona</i>	» 100 » 110

<u>Provincia</u>	<u>pagg.</u>
<i>Ascoli Piceno</i>	da 111 a 121
<i>Macerata</i>	» 122 » 132
<i>Pesaro e Urbino</i>	» 133 » 143
<i>Perugia</i>	» 144 » 154
<i>Terni</i>	» 155 » 165
<i>Frosinone</i>	» 166 » 176
<i>Rieti</i>	» 177 » 187
<i>Roma</i>	» 188 » 198
<i>Viterbo</i>	» 199 » 209

Compartimenti


pagg.

<i>Toscana</i>	da 210 a 220
<i>Marche</i>	» 221 » 231
<i>Umbria</i>	» 232 » 242
<i>Lazio</i>	» 243 » 253

Ripartizione geografica

pagg.

<i>Italia Centrale</i>	da 254 a 264
------------------------------	--------------



ERRATA-CORRIGE.

PROVINCIA	Pagina	Linea	Colonna	Invece di:	Leggasi:
Livorno	35	31	10	15	..
Id.	35	31	11	2	..
Id.	35	31	12	17	..
Id.	35	32	10	..	15
Id.	35	32	11	..	2
Id.	35	32	12	..	17
Id.	38	6	15	11	1
Id.	40	38	15	..	1
Lucca	49	39	18	3	13
Id.	53	22	25	36	30
Id.	53	35	25	81	71
Id.	53	39	25	301	285
Id.	53	40	25	1 397	1 381
Massa e Carrara	62	35	2	7	5
Id.	62	35	3	22	20
Id.	62	39	2	23	21
Id.	62	39	3	118	116
Id.	62	40	2	91	89
Id.	62	40	3	1 142	1 140
Id.	62	35	20	11	9
Id.	62	39	20	49	47
Id.	62	40	20	1 354	1 352
Pistoia	78	15	20	388	383
Perugia	145	40	4	556	554
Id.	152	6	26	27	37
Rieti	177	17	1	4	43
Roma	195	10	4	9	19



ITALIA CENTRALE

ESERCIZI RIPARTITI SECONDO IL NUMERO DEGLI ADDETTI.

ADDETTI RIPARTITI PER SESSO E PER FORMA DI ATTIVITÀ.

OPERAI RIPARTITI PER SESSO E PER GRUPPI DI ETÀ.

ESERCIZI CON IMPIEGO DI CALDAIE A VAPORE.

ESERCIZI RIPARTITI A SECONDA DEI MEZZI DI TRASPORTO USATI.

ESERCIZI RIPARTITI SECONDO IL NUMERO E LA SPECIE DEI MOTORI.

ESERCIZI RIPARTITI SECONDO LA SPECIE DEI MOTORI E IL NUMERO DEGLI ADDETTI.

Tutti gli esercizi della circoscrizione.

Esercizi che usano forza motrice.

Nelle Provincie.

Nei Compartimenti.

Nella Ripartizione geografica.




TAVOLA I. — Esercizi ripartiti secondo il numero degli addetti.

TOSCANA.

Tutti gli esercizi della provincia.

Provincia di AREZZO.

I. — Censimento industriale, ecc. — Vol. III.

CLASSI	ESERCIZI CON																In complesso			
	non più di 1 addetto		2 a 5 addetti		6 a 10 addetti		11 a 50 addetti		51 a 100 addetti		101 a 250 addetti		251 a 500 addetti		501 a 1000 addetti		oltre 1000 addetti		Esercizi	Addetti
	Esercizi	Addetti	Esercizi	Addetti	Esercizi	Addetti	Esercizi	Addetti	Esercizi	Addetti	Esercizi	Addetti	Esercizi	Addetti	Esercizi	Addetti	Esercizi	Addetti		
Industrie connesse con l'agricoltura.....	69	68	55	152	8	58	4	61	1	63	137	402
Pesca	16	16	3	11	19	27
Miniere e cave.....	18	15	17	44	3	21	3	91	2	135	1	1 329	44	1 635
Industrie del legno ed affini.....	421	420	373	963	23	180	5	95	1	60	1	145	824	1 863
Industrie alimentari ed affini.....	253	232	221	532	15	106	10	182	1	294	500	1 346
Industrie delle pelli, cuoi, pelo, penne, ecc.	10	10	19	46	5	37	5	147	1	74	1	211	41	525
Industria della carta.....	7	7	2	14	4	135	13	156
Industrie poligrafiche.....	19	18	23	69	6	42	6	84	54	213
Industrie siderurgiche e metallurgiche.....	1	8	1	87	1	985	3	1 080
Industrie meccaniche.....	328	323	351	897	17	121	7	108	1	800	704	2 249
Lavorazione dei minerali, esclusi i metalli...	53	48	67	200	16	123	17	383	6	540	2	366	1	422	162	2 082
Industria delle costruzioni.....	67	65	82	259	25	188	20	442	4	300	198	1 254
Industrie tessili.....	30	30	22	67	7	54	11	298	7	518	6	843	2	919	85	2 729
Industrie del vestiario ed abbigliamento.....	954	949	558	1 463	34	247	6	112	2	1 283	1 554	4 047
Servizi igienici, sanitari e polizia urbana.....	102	94	152	358	2	20	1	34	257	506
Industrie chimiche.....	5	5	9	29	4	33	6	127	1	80	25	271
Distribuzione di forza motrice luce, acqua, ecc.	6	6	15	32	1	6	1	42	2	154	25	240
Trasporti e comunicazioni.....	506	497	331	883	48	360	27	582	1	63	1	299	914	2 684
Combinazioni di industrie di diverse classi...
<i>Totale Industria.....</i>	<i>2 864</i>	<i>2 803</i>	<i>2 298</i>	<i>6 005</i>	<i>217</i>	<i>1 608</i>	<i>133</i>	<i>2 923</i>	<i>27</i>	<i>2 074</i>	<i>10</i>	<i>1 565</i>	<i>5</i>	<i>1 934</i>	<i>4</i>	<i>3 068</i>	<i>1</i>	<i>1 329</i>	<i>5 559</i>	<i>23 309</i>
Credito, cambio, assicurazione.....	54	54	74	222	15	103	3	41	1	67	147	487
Commercio all'ingrosso	167	157	79	207	6	43	6	110	258	517
» di animali vivi, ecc.....	49	47	38	104	87	151
» generi alimentari.....	1	1	3	7	1	6	5	14
» filati, tessuti, ecc.....	7	7	5	14	12	21
» altri generi ed esercizi misti.....	306	303	25	57	331	360
Attività ausiliarie del commercio.....	78	69	70	171	4	24	1	34	153	298
Commercio al minuto	1 277	1 246	784	1 773	9	63	3	40	2 073	3 122
» di metalli, macchine, ecc.....	398	384	209	502	4	27	611	913
» generi alimentari.....	163	159	63	166	226	325
» filati, tessuti, ecc.....	108	104	37	82	145	186
» mobili, vetrerie, ecc.....	155	136	103	240	7	46	265	422
» oggetti d'arte.....	75	74	18	42	2	16	95	132
» prodotti chimici.....	6	6	1	4	7	10
» oggetti usati.....	240	228	248	616	3	22	3	37	494	903
misto	14	13	13	33	1	9	2	27	30	82
Alberghi, trattorie, caffè, ecc.....
Spettacoli pubblici.....
Editori di libri, musica, ecc.....	29	28	34	80	2	16	65	124
Gestioni diverse
<i>Totale Commercio.....</i>	<i>3 127</i>	<i>3 016</i>	<i>1 804</i>	<i>4 320</i>	<i>54</i>	<i>375</i>	<i>18</i>	<i>289</i>	<i>1</i>	<i>67</i>	<i>..</i>	<i>..</i>	<i>..</i>	<i>..</i>	<i>..</i>	<i>..</i>	<i>..</i>	<i>..</i>	<i>5 004</i>	<i>8 067</i>
TOTALE GENERALE.....	5 991	5 819	4 102	10 325	271	1 983	151	3 212	28	2 141	10	1 565	5	1 934	4	3 068	1	1 329	10 563	31 376

TAVOLA II. — Addetti ripartiti per sesso e per forma di attività.

TOSCANA.

Tutti gli esercizi della provincia.

Provincia di AREZZO.

CLASSI	Proprietari, conduttori o gerenti			Personale direttivo			Personale amministrativo			Personale tecnico			Personale addetto alla vendita			Operai			In complesso				Personale a domicilio				
	M	F	MF	M	F	MF	M	F	MF	M	F	MF	M	F	MF	M	F	MF	M	F	MF	di cui stranieri	Esercizi	M	F	MF	
																											M
Industrie connesse con l'agricoltura.....	136	5	141	6	..	6	2	..	2	178	75	253	322	80	402	
Pesca	22	..	22	5	..	5	27	..	27	
Miniere e cave.....	42	..	42	8	..	8	26	1	27	14	..	14	1	1	2	1 528	14	1 542	1 619	16	1 635	
Industrie del legno ed affini.....	1 003	10	1 013	10	..	10	9	..	9	1	..	1	2	..	2	808	20	828	1 833	30	1 863	..	1	..	1	1	
Industrie alimentari ed affini.....	531	76	607	13	1	13	33	2	35	10	9	19	416	255	671	1 003	343	1 346	..	1	2	..	2	
Industrie delle pelli, cuoi, pelo, penne, ecc.	52	7	59	2	..	2	2	2	4	1	..	1	84	375	459	141	384	525	..	2	..	56	56	
Industria della carta.....	13	1	14	3	..	3	2	1	3	53	83	136	71	85	156	
Industrie poligrafiche.....	59	2	61	1	..	1	4	1	5	2	..	2	126	18	144	192	21	213	..	1	2	..	2	
Industrie siderurgiche e metallurgiche.....	1	..	1	3	..	3	29	2	31	8	..	8	1 031	6	1 037	1 072	8	1 080	
Industrie meccaniche.....	872	4	876	7	1	8	17	1	18	9	..	9	3	..	3	1 331	4	1 335	2 239	10	2 249	
Lavorazione dei minerali, esclusi i metalli...	219	1	220	16	..	16	30	2	32	10	..	10	4	..	4	1 579	221	1 800	1 858	224	2 082	7	
Industria delle costruzioni.....	267	..	267	5	..	5	12	..	12	1	..	1	969	..	969	1 254	..	1 254	
Industrie tessili.....	58	48	106	13	9	22	18	6	24	38	4	42	2	1	3	512	2 020	2 532	641	2 088	2 729	..	5	..	328	328	
Industrie del vestiario ed abbigliamento.....	1 195	552	1 747	12	1	13	23	17	40	1	..	1	4	12	16	796	1 434	2 230	2 031	2 016	4 047	..	32	24	415	439	
Servizi igienici, sanitari e polizia urbana.....	267	10	277	6	..	6	5	..	5	2	2	4	25	..	25	158	31	189	463	43	506	
Industrie chimiche.....	31	2	33	10	..	10	13	5	18	2	..	2	1	..	1	204	3	207	261	10	271	
Distribuzione di forza motrice, luce, acqua ecc.	7	..	7	4	..	4	40	1	41	8	..	8	177	3	180	236	4	240	..	1	1	..	1	
Trasporti e comunicazioni.....	867	29	896	71	..	71	340	25	365	5	..	5	1 285	62	1 347	2 568	116	2 684	
Combinazioni di industrie di diverse classi
Totale Industria.....	5 642	747	6 389	190	12	202	605	66	671	95	6	101	59	23	82	11 240	4 624	15 864	17 831	5 478	23 309	7	43	29	800	829	
Credito, cambio, assicurazione.....	21	..	21	98	..	98	291	18	309	1	..	1	4	..	4	50	4	54	465	22	487	
Commercio all'ingrosso } di animali vivi, ecc.....	236	21	307	3	..	3	17	1	18	27	3	30	138	21	159	471	46	517	
» generi alimentari.....	89	4	93	2	..	2	8	..	8	4	5	9	38	1	39	141	10	151	..	1	..	1	1	
» filati, tessuti, ecc.....	5	3	8	1	..	1	1	2	3	2	..	2	9	5	14	
» altri generi ed esercizi misti.....	18	1	19	2	..	2	20	1	21	
Attività ausiliarie del commercio.....	331	10	341	1	3	4	1	1	2	3	2	5	7	1	8	343	17	360	
Commercio al minuto } di metalli, macchine, ecc.....	146	29	175	4	..	4	8	2	10	51	10	61	48	..	48	257	41	298	..	1	10	..	10	
» generi alimentari.....	1 437	1 029	2 466	33	1	34	35	2	37	211	194	405	135	45	180	1 851	1 271	3 122	5	2	2	..	2	
» filati, tessuti, ecc.....	426	313	739	..	2	2	3	..	3	45	52	97	41	31	72	515	398	913	..	3	..	20	20	
» mobili, vetrerie, ecc.....	203	63	266	8	10	18	41	..	41	252	73	325	
» oggetti d'arte.....	112	37	149	1	..	1	15	11	26	8	2	10	136	50	186	
» prodotti chimici.....	238	40	278	12	2	14	3	2	5	3	..	3	50	10	60	52	10	62	358	64	422	
» oggetti usati.....	86	22	108	1	..	1	1	2	3	7	13	20	95	37	132	
misto	1	7	8	2	2	1	9	10	
Alberghi, trattorie, caffè, ecc.....	288	353	641	5	1	6	..	1	1	75	82	157	44	54	98	412	491	903	..	2	2	4	6	
Spettacoli pubblici.....	19	5	24	9	..	9	6	..	6	39	4	43	73	9	82	
Editori di libri, musica, ecc.....
Gestioni diverse	37	2	39	14	2	16	44	1	45	1	..	1	3	1	4	18	1	19	117	7	124	
Totale Commercio.....	3 743	1 939	5 682	183	11	194	411	28	439	5	5	504	386	890	670	187	857	5 516	2 551	8 067	5	9	14	25	39		
TOTALE GENERALE.....	9 385	2 686	12 071	373	23	396	1 016	94	1 110	100	6	106	563	409	972	11 910	4 811	16 721	23 347	8 029	31 376	6	52	43	825	888	

TAVOLA III. — Operai ripartiti per sesso e per gruppi di età.

TOSCANA.

Tutti gli esercizi della provincia.

Provincia di AREZZO.

CLASSI	MASCHI					FEMMINE						IN COMPLESSO				
	meno di 15 anni	da 15 a 18 anni	da 19 a 65 anni	oltre 65 anni	TOTALE	meno di 15 anni	da 15 a 18 anni	da 19 a 65 anni	oltre 65 anni	TOTALE	di cui nubili	meno di 15 anni	da 15 a 18 anni	da 19 a 65 anni	oltre 65 anni	TOTALE
	Industrie connesse con l'agricoltura.....	2	7	162	7	178	1	20	53	1	75	36	3	27	215	8
Pesca	2	3	..	5	2	3	..	5
Miniere e cave.....	14	71	1 417	26	1 528	..	3	11	..	14	3	14	74	1 428	26	1 542
Industrie del legno ed affini.....	128	159	513	8	808	..	1	19	..	20	12	128	160	532	8	828
Industrie alimentari ed affini.....	18	45	340	13	416	19	69	166	1	255	170	37	114	506	14	671
Industrie delle pelli, cuoi, pelo, penne, ecc.	13	19	52	..	84	15	112	248	..	375	249	28	131	300	..	459
Industria della carta.....	..	1	50	2	53	..	14	69	..	83	52	..	15	119	..	136
Industrie poligrafiche.....	13	29	82	2	126	3	5	10	..	18	15	16	34	92	2	144
Industrie siderurgiche e metallurgiche.....	..	4	939	88	1 031	6	..	6	4	945	88	1 037
Industrie meccaniche.....	135	244	945	7	1 331	1	2	1	..	4	3	136	246	946	7	1 335
Lavorazione dei minerali, esclusi i metalli...	78	253	1 219	29	1 579	6	40	175	..	221	89	84	293	1 394	29	1 800
Industria delle costruzioni.....	11	111	842	5	969	11	111	842	5	96
Industrie tessili.....	9	70	430	3	512	235	415	1 363	7	2 020	1 233	244	485	1 793	10	2 532
Industrie del vestiario ed abbigliamento...	114	153	523	6	796	191	399	840	4	1 434	957	305	552	1 363	10	2 230
Servizi igienici, sanitari e polizia urbana...	63	35	59	1	158	..	1	26	4	31	7	63	36	85	5	189
Industrie chimiche.....	..	6	197	1	204	..	1	2	..	3	3	..	7	199	1	207
Distribuzione di forza motrice, luce, acqua, ecc	..	3	174	..	177	..	2	1	..	3	2	..	5	175	..	180
Trasporti e comunicazioni.....	15	42	1 227	1	1 285	62	..	62	1	15	42	1 289	1	1 347
Combinazioni di industrie di diverse classi..
<i>Totale Industria.....</i>	<i>613</i>	<i>1 254</i>	<i>9 174</i>	<i>199</i>	<i>11 240</i>	<i>471</i>	<i>1 084</i>	<i>3 052</i>	<i>17</i>	<i>4 624</i>	<i>2 826</i>	<i>1 084</i>	<i>2 338</i>	<i>12 226</i>	<i>216</i>	<i>15 864</i>
Credito, cambio, assicurazione.....	1	7	40	2	50	3	1	4	..	1	7	43	3	54
Commercio all'ingrosso	4	8	124	2	138	..	2	19	..	21	12	4	10	143	2	159
» di animali vivi, ecc.....	..	2	35	1	38	1	..	1	2	36	1	39
» generi alimentari.....	2	..	2	2	..	2
» filati, tessuti, ecc.....	1	..	2	1	..	2
» altri generi ed esercizi misti.....	1	1	2	1	1	2
Attività ausiliarie del commercio.....	7	..	7	1	..	1	1	8	..	8
di metalli, macchine, ecc.....	9	9	30	..	48	9	9	30	..	48
» generi alimentari.....	14	30	89	2	135	2	16	26	1	45	26	16	46	115	3	180
» filati, tessuti, ecc.....	13	6	21	1	41	4	12	15	..	31	23	17	18	36	1	72
» mobili, vetrerie, ecc.....	9	10	22	..	41	9	10	22	..	41
» oggetti d'arte.....	4	..	4	..	8	..	1	1	..	2	2	4	1	5	..	10
» prodotti chimici.....	1	10	38	3	52	..	1	9	..	10	4	1	11	47	3	62
» oggetti usati.....	1	..	6	..	7	1	..	12	..	13	3	2	..	18	..	20
misto
Alberghi, trattorie, caffè, ecc.....	1	6	37	..	44	3	3	46	2	54	30	4	9	83	2	98
Spettacoli pubblici.....	..	1	36	2	39	..	1	2	1	4	2	..	2	38	3	43
Editori di libri, musica, ecc.....
Gestioni diverse	1	15	2	18	..	1	1	1	..	2	15	2	19
<i>Totale Commercio.....</i>	<i>57</i>	<i>90</i>	<i>507</i>	<i>16</i>	<i>670</i>	<i>10</i>	<i>37</i>	<i>135</i>	<i>5</i>	<i>187</i>	<i>104</i>	<i>67</i>	<i>127</i>	<i>642</i>	<i>21</i>	<i>857</i>
TOTALE GENERALE.....	670	1 344	9 681	215	11 910	481	1 121	3 187	22	4 811	2 930	1 151	2 465	12 868	237	16 721

TAVOLA IV. — Esercizi con impiego di caldaie a vapore.

Tutti gli esercizi della provincia.

Provincia di AREZZO.

TOSCANA.

CLASSI	CALDAIE FISSE						CALDAIE SEMIFISSE			LOCOMOBILI			IN COMPLESSO		
	Per azionamento di motori a vapore			Per riscaldamento ambienti industriali o per altri usi industriali			Numero		Superficie di riscaldamento m. ²	Numero		Superficie di riscaldamento m. ²	esercizi	caldaie	Superficie di riscaldamento m. ²
	Numero		Superficie di riscaldamento m. ²	Numero		Superficie di riscaldamento m. ²	esercizi	caldaie	esercizi	caldaie	esercizi	caldaie			
	esercizi	caldaie		esercizi	caldaie										
Industrie connesse con l'agricoltura.....	1	1	61	1	1	3	2	2	64
Pesca
Miniere e cave.....	1	2	330	1	1	30	2	6	45	4	9	405
Industrie del legno ed affini.....	1	1	50	2	3	28	1	1	23	2	2	5	6	7	106
Industrie alimentari ed affini.....	9	11	239	9	11	239
Industrie delle pelli, cuoi, pelo, penne, ecc.
Industria della carta.....	1	1	35	1	1	35
Industrie poligrafiche.....
Industrie siderurgiche e metallurgiche.....	1	5	767	1	3	18	2	8	785
Industrie meccaniche.....	1	6	300	1	6	300
Lavorazione dei minerali, esclusi i metalli...	1	1	18	1	1	18
Industria delle costruzioni.....
Industrie tessili.....	12	17	734	8	9	312	1	2	50	21	28	1 096
Industrie del vestiario ed abbigliamento.....	3	10	495	1	1	6	4	11	501
Servizi igienici, sanitari e polizia urbana.....	2	3	185	2	3	185
Industrie chimiche.....	5	5	350	3	5	330	1	1	7	9	11	687
Distribuzione di forza motrice, luce, acqua, ecc	1	18	8 440	1	18	8 440
Trasporti e comunicazioni.....	2	2	13	2	2	13
Combinazioni di industrie di diverse classi...
<i>Totale Industria.....</i>	20	43	9 904	31	54	2 752	7	8	140	7	13	78	65	118	12 874
Credito, cambio, assicurazione.....
Commercio all'ingrosso	di animali vivi, ecc.....
	» generi alimentari.....
	» filati, tessuti, ecc.....
	» altri generi ed esercizi misti.....	1	1	32	1	1	32
Attività ausiliarie del commercio.....
Commercio al minuto	di metalli, macchine, ecc.....
	» generi alimentari.....	1	1	20	1	1	20
	» filati, tessuti, ecc.....
	» mobili, vetrerie, ecc.....
	» oggetti d'arte.....
	» prodotti chimici.....
» oggetti usati.....	
misto
Alberghi, trattorie, caffè, ecc.....
Spettacoli pubblici.....
Editori di libri, musica, ecc.....
Gestioni diverse
<i>Totale Commercio.....</i>	2	2	52	2	2	52
TOTALE GENERALE.....	20	43	9 904	33	56	2 804	7	8	140	7	13	78	67	120	12 926

TAVOLA V. — Esercizi ripartiti a seconda dei mezzi di trasporto usati.

TOSCANA.

Tutti gli esercizi della provincia.

Provincia di AREZZO.

CLASSI	Complesso degli esercizi che impiegano mezzi meccanici di trasporto	Esercizi con impiego di mezzi meccanici di trasporto terrestri									Esercizi con impiego di mezzi meccanici di trasporto per via d'acqua	Esercizi con impiego di mezzi di trasporto per via d'aria	Esercizi che impiegano animali da tiro				
		con motori a vapore			con motori a scoppio			con motori elettrici					Esercizi	Cavalli	Mul	Asini	Buoi
		Numero		Potenza complessiva HP	Numero		Potenza complessiva HP	Numero		Potenza complessiva HP							
		esercizi	mezzi meccanici		esercizi	mezzi meccanici		esercizi	mezzi meccanici								
Industrie connesse con l'agricoltura.....	4	4	4	4	75	38	8	55	6	2
Pesca
Miniere e cave.....	5	5	2	17	1 606	3	5	80	8	9	4	1	2
Industrie del legno ed affini.....	4	4	4	6	107	20	15	3	7	..
Industrie alimentari ed affini.....	3	3	3	3	52	197	104	50	71	..
Industrie delle pelli, cuoi, pelo, penne, ecc...	1	1	1	1	22
Industria della carta.....	2	2	2	4	136	3	3	..	2	..
Industrie poligrafiche.....	1	1	1	1	7
Industrie siderurgiche e metallurgiche.....	2	2	1	6	250	1	1	35
Industrie meccaniche.....	8	8	8	8	122	39	30	1	9	..
Lavorazione dei minerali, esclusi i metalli...	9	9	9	15	403	37	41	25	6	2
Industria delle costruzioni.....	3	3	3	3	33	11	13	10	4	..
Industrie tessili.....	5	5	5	6	160	7	7	1	3	..
Industrie del vestiario ed abbigliamento.....	3	2	1
Servizi igienici, sanitari e polizia urbana.....	1	1	1	2	30	1	3	3
Industrie chimiche.....	4	4	4	12	298	8	7	1	2	..
Distribuzione di forza motrice, luce, acqua, ecc.	2	2	2	4	70
Trasporti e comunicazioni.....	121	121	1	8	2 180	119	225	5 860	1	7	630	..	561	435	475	158	34
Combinazioni di industrie di diverse classi...
<i>Totale Industria.....</i>	<i>175</i>	<i>175</i>	<i>4</i>	<i>31</i>	<i>4 036</i>	<i>170</i>	<i>300</i>	<i>7 490</i>	<i>1</i>	<i>7</i>	<i>630</i>	<i>..</i>	<i>933</i>	<i>677</i>	<i>629</i>	<i>269</i>	<i>40</i>
Credito, cambio, assicurazione.....
Commercio all'ingrosso	9	9	9	13	271	71	68	16	11	..
» di animali vivi, ecc.....	6	6	6	7	147	17	16	2
» generi alimentari.....
» filati, tessuti, ecc.....
» altri generi ed esercizi misti.....	5	6
Attività ausiliarie del commercio.....	5	5	5	5	62	51	54
» di metalli, macchine, ecc.....	3	3	3	3	31	3	2	1
» generi alimentari.....	11	11	11	15	236	251	181	25	67	..
» filati, tessuti, ecc.....	24	24	24	24	509	78	65	2	15	..
» mobili, vetrerie, ecc.....	4	4	4	4	100	61	45	..	20	..
» oggetti d'arte.....	2	2	2	2	36	7	5	1	1	..
» prodotti chimici.....	4	4	4	4	40	76	31	59	38	..
» oggetti usati.....	3	3	3	3	67	26	21	1	4	..
» misto.....
Alberghi, trattorie, caffè, ecc.....	1	1	1	1	18	8	6	1	2	..
Spettacoli pubblici.....
Editori di libri, musica, ecc.....
Gestioni diverse.....	1	1	1	1	3	7	14	2	2	..
<i>Totale Commercio.....</i>	<i>73</i>	<i>73</i>	<i>..</i>	<i>..</i>	<i>..</i>	<i>73</i>	<i>82</i>	<i>1 520</i>	<i>..</i>	<i>..</i>	<i>..</i>	<i>..</i>	<i>661</i>	<i>514</i>	<i>108</i>	<i>160</i>	<i>2</i>
TOTALE GENERALE.....	248	248	4	31	4 036	243	382	9 010	1	7	630	..	1 594	1 191	737	429	42

TAVOLA VI. — Esercizi ripartiti secondo il numero degli addetti.

TOSCANA.

Esercizi che usano forza motrice.

Provincia di AREZZO.

CLASSI	ESERCIZI CON																In complesso				
	non più di 1 addetto		2 a 5 addetti		6 a 10 addetti		11 a 50 addetti		51 a 100 addetti		101 a 250 addetti		251 a 500 addetti		501 a 1000 addetti		oltre 1000 addetti		Esercizi	Addetti	
	Esercizi	Addetti	Esercizi	Addetti	Esercizi	Addetti	Esercizi	Addetti	Esercizi	Addetti	Esercizi	Addetti	Esercizi	Addetti	Esercizi	Addetti	Esercizi	Addetti			
Industrie connesse con l'agricoltura.....	1	1	1	10	2	11
Pesca
Miniere e cave.....	1	3	1	9	1	50	2	135	6	1 526
Industrie del legno ed affini.....	31	31	113	326	14	111	5	95	1	60	164	623
Industrie alimentari ed affini.....	194	187	187	454	15	106	8	121	1	294	405	1 162
Industrie delle pelli, cuoi, pelo, penne, ecc.	2	8	5	37	5	147	1	74	1	211	14	477
Industria della carta.....	2	14	4	135	6	149
Industrie poligrafiche.....	11	33	6	42	6	84	23	159
Industrie siderurgiche e metallurgiche.....	1	8	1	87	1	985	3	1 080
Industrie meccaniche.....	26	25	88	256	14	103	7	108	1	800	136	1 292
Lavorazione dei minerali, esclusi i metalli...	1	1	8	22	2	26	16	360	6	540	2	366	1	422	36	1 737
Industria delle costruzioni.....	1	8	1	50	2	58
Industrie tessili.....	1	1	7	27	5	36	9	264	6	448	6	843	2	919	36	2 538
Industrie del vestiario ed abbigliamento.....	2	7	4	30	4	84	2	1 283	12	1 404
Servizi igienici, sanitari e polizia urbana.....	1	2	1	10	1	34	3	46
Industrie chimiche.....	5	18	1	8	6	127	1	89	13	233
Distribuzione di forza motrice, luce, acqua, ecc	5	5	11	24	1	6	1	73	18	108
Trasporti e comunicazioni.....	3	3	12	47	6	46	6	166	1	299	28	561
Combinazioni di industrie di diverse classi...
Totale Industria.....	262	254	448	1 227	89	610	79	1 825	19	1 497	9	1 420	5	1 934	4	3 068	1	1 329	907	13 164	
Credito, cambio, assicurazione.....
Commercio all'ingrosso	1	1	2	6	1	7	5	96	9	110
» di animali vivi, ecc.....	8	29	8	29
» generi alimentari.....
» filati, tessuti, ecc.....	1	4	1	4
» altri generi ed esercizi misti.....
Attività ausiliarie del commercio.....
Commercio al minuto	1	1	5	10	2	12	8	23
» di metalli, macchine, ecc.....	1	1	27	81	3	24	2	26	33	132
» generi alimentari.....
» filati, tessuti, ecc.....
» mobili, vetrerie, ecc.....	1	1	2	10	3	11
» oggetti d'arte.....	1	1	1	1
» prodotti chimici.....	2	6	2	6
» oggetti usati.....
misto
Alberghi, trattorie, caffè, ecc.....	6	21	1	6	1	11	8	38
Spettacoli pubblici.....	4	4	6	16	1	9	2	27	13	56
Editori di libri, musica, ecc.....
Gestioni diverse
Totale Commercio.....	9	9	59	183	8	58	10	160	86	410
TOTALE GENERALE.....	271	263	507	1 410	88	668	89	1 985	19	1 497	9	1 420	5	1 934	4	3 068	1	1 329	993	13 574	

TAVOLA VII. — Addetti ripartiti per sesso e per forma di attività.

TOSCANA.

Esercizi che usano forza motrice.

Provincia di AREZZO.

CLASSI	Proprietari, conduttori o gerenti			Personale direttivo			Personale amministrativo			Personale tecnico			Personale addetto alla vendita			Operai			In complesso				Personale a domicilio			
	M	F	MF	M	F	MF	M	F	MF	M	F	MF	M	F	MF	M	F	MF	M	F	MF	di cui servizi Esercizi	M	F	MF	
Industrie connesse con l'agricoltura.....	3	..	3	8	..	8	11	..	11	
Pesca	
Miniere e cave	5	..	5	7	..	7	26	1	27	14	..	14	1 459	14	1 473	1 511	15	1 526	
Industrie del legno ed affini.....	231	2	233	5	..	5	9	..	9	1	..	1	2	..	2	361	12	373	609	14	623	..	1	..	1	
Industrie alimentari ed affini.....	466	61	527	12	1	13	33	2	35	6	7	13	367	207	574	884	278	1 162	
Industrie delle pelli, cuoi, pelo, penne, ecc.	19	6	25	2	..	2	2	2	4	1	..	1	70	375	445	94	383	477	..	2	..	56	
Industria della carta.....	7	..	7	3	..	3	2	1	3	53	83	136	65	84	149	
Industrie poligrafiche.....	28	..	28	1	..	1	2	1	3	1	..	1	109	17	126	141	18	159	
Industrie siderurgiche e metallurgiche.....	1	..	1	3	..	3	29	2	31	8	..	8	1 031	6	1 037	1 072	8	1 080	
Industrie meccaniche.....	198	1	199	7	1	8	17	1	18	9	..	9	1	..	1	1 054	3	1 057	1 236	6	1 292	
Lavorazione dei minerali, esclusi i metalli...	53	..	53	15	..	15	28	2	30	8	..	8	2	..	2	1 415	214	1 629	1 521	216	1 737	I	
Industria delle costruzioni.....	3	..	3	55	..	55	58	..	58	
Industrie tessili.....	39	9	48	12	7	19	17	6	23	38	4	42	1	..	1	499	1 906	2 405	606	1 932	2 538	..	1	..	2	
Industrie del vestiario ed abbigliamento.....	16	..	16	11	1	12	23	17	40	1	..	1	366	969	1 335	417	987	1 404	..	2	..	18	
Servizi igienici, sanitari e polizia urbana.....	2	..	2	2	..	2	4	..	4	1	..	1	12	25	37	21	25	46	
Industrie chimiche.....	12	1	13	9	..	9	13	5	18	2	..	2	1	..	1	187	3	190	224	9	233	
Distribuzione di forza motrice, luce, acqua ecc.	7	..	7	1	..	1	6	..	6	2	..	2	90	2	92	106	2	108	..	1	1	..	
Trasporti e comunicazioni.....	21	2	23	26	..	26	14	1	15	497	..	497	558	3	561	
Combinazioni di industrie di diverse classi...
<i>Totale Industria.....</i>	<i>1 111</i>	<i>82</i>	<i>1 193</i>	<i>116</i>	<i>10</i>	<i>126</i>	<i>225</i>	<i>41</i>	<i>266</i>	<i>85</i>	<i>4</i>	<i>89</i>	<i>14</i>	<i>7</i>	<i>21</i>	<i>7 633</i>	<i>3 836</i>	<i>11 469</i>	<i>9 184</i>	<i>3 980</i>	<i>13 164</i>	<i>I</i>	<i>7</i>	<i>1</i>	<i>77</i>	<i>78</i>
Credito, cambio, assicurazione.....
Commercio all'ingrosso	14	..	14	1	..	1	9	1	10	2	..	2	66	17	83	92	18	110	
» di animali vivi, ecc.....
» generi alimentari.....	9	1	10	1	..	1	2	..	2	5	5	11	..	11	23	6	29	..	1	..	1	1	
» filati, tessuti, ecc.....
» altri generi ed esercizi misti.....	3	..	3	1	..	1	4	..	4
Attività ausiliarie del commercio.....
» di metalli, macchine, ecc.....	10	2	12	10	..	10	21	2	23
» generi alimentari.....	33	18	51	12	22	5	27	37	4	41	104	28	132	..	1	1	..	1
» filati, tessuti, ecc.....
» mobili, vetrerie, ecc.....	3	..	3	8	..	8	11	..	11
» oggetti d'arte.....	1	..	1	1	..	1
» prodotti chimici.....	5	..	5	1	..	1	6	..	6
» oggetti usati.....
misto
Alberghi, trattorie, caffè, ecc.....	7	1	8	2	..	2	11	..	11	12	5	17	32	6	38
Spettacoli pubblici.....	10	2	12	9	..	9	2	..	2	29	4	33	50	6	56
Editori di libri, musica, ecc.....
Gestioni diverse
<i>Totale Commercio.....</i>	<i>95</i>	<i>24</i>	<i>119</i>	<i>13</i>	<i>..</i>	<i>13</i>	<i>24</i>	<i>2</i>	<i>26</i>	<i>..</i>	<i>..</i>	<i>..</i>	<i>37</i>	<i>10</i>	<i>47</i>	<i>175</i>	<i>30</i>	<i>205</i>	<i>344</i>	<i>66</i>	<i>410</i>	<i>..</i>	<i>2</i>	<i>1</i>	<i>1</i>	<i>2</i>
TOTALE GENERALE.....	1 206	106	1 312	129	10	139	249	43	292	85	4	89	51	17	68	7 808	3 866	11 674	9 528	4 046	13 574	I	9	2	78	80

TAVOLA VIII. — Operai ripartiti per sesso e per gruppi di età.

TOSCANA.

Esercizi che usano forza motrice.

Provincia di AREZZO.

CLASSI	MASCHI					FEMMINE						IN COMPLESSO				
	meno di 15 anni	da 15 a 18 anni	da 19 a 65 anni	oltre 65 anni	TOTALE	meno di 15 anni	da 15 a 18 anni	da 19 a 65 anni	oltre 65 anni	TOTALE	di cui nubili	meno di 15 anni	da 15 a 18 anni	da 19 a 65 anni	oltre 65 anni	TOTALE
	Industrie connesse con l'agricoltura.....	8	..	8	8	..
Pesca
Miniere e cave.....	13	67	1 353	26	1 459	..	3	11	..	14	3	13	70	1 364	26	1 473
Industrie del legno ed affini.....	42	62	258	4	361	..	1	11	..	12	8	42	63	264	4	373
Industrie alimentari ed affini.....	16	36	306	9	367	14	55	137	1	207	146	30	91	443	10	574
Industrie delle pelli, cuoi, pelo, penne, ecc.	8	15	47	..	70	15	112	248	..	375	249	23	127	295	..	445
Industria della carta.....	..	1	50	2	53	..	14	69	..	83	52	..	15	119	2	136
Industrie poligrafiche.....	8	28	71	2	109	3	5	9	..	17	14	11	33	80	2	126
Industrie siderurgiche e metallurgiche.....	..	4	939	88	1 031	6	..	6	4	945	88	1 037
Industrie meccaniche.....	51	146	853	4	1 054	..	2	1	..	3	2	51	148	854	4	1 057
Lavorazione dei minerali, esclusi i metalli...	69	231	1 091	24	1 415	6	36	172	..	214	85	75	267	1 263	24	1 629
Industria delle costruzioni.....	..	3	52	..	55	3	52	..	55
Industrie tessili.....	7	68	421	3	499	227	387	1 285	7	1 906	1 133	234	455	1 706	10	2 405
Industrie del vestiario ed abbigliamento.....	3	21	337	5	366	44	195	728	2	969	530	47	216	1 065	7	1 335
Servizi igienici, sanitari e polizia urbana.....	11	1	12	..	1	20	4	25	3	..	1	31	5	37
Industrie chimiche.....	..	5	181	1	187	..	1	2	..	3	3	..	6	183	1	190
Distribuzione di forza motrice, luce, acqua, ecc.	90	..	90	..	2	2	2	..	2	90	..	92
Trasporti e comunicazioni.....	8	14	474	1	497	8	14	474	1	497
Combinazioni di industrie di diverse classi...
<i>Totale Industria.....</i>	<i>225</i>	<i>701</i>	<i>6 537</i>	<i>170</i>	<i>7 633</i>	<i>309</i>	<i>814</i>	<i>2 699</i>	<i>14</i>	<i>3 836</i>	<i>2 230</i>	<i>534</i>	<i>1 515</i>	<i>9 236</i>	<i>184</i>	<i>11 469</i>
Credito, cambio, assicurazione.....
di animali vivi, ecc.....	3	6	57	..	66	17	..	17	5	3	6	74	..	83
« generi alimentari.....	11	..	11	11	..	11
« filati, tessuti, ecc.....
« altri generi ed esercizi misti.....	1	1	1	1
Attività ausiliarie del commercio.....
di metalli, macchine, ecc.....	2	3	5	..	10	2	3	5	..	10
» generi alimentari.....	2	3	32	..	37	..	1	3	..	4	2	2	4	35	..	41
» filati, tessuti, ecc.....
» mobili, vetrerie, ecc.....	..	1	7	..	8	1	7	..	8
» oggetti d'arte.....
» prodotti chimici.....	1	..	1	1	..	1
» oggetti usati.....
misto
Alberghi, trattorie, caffè, ecc.....	12	..	12	5	..	5	2	17	..	17
Spettacoli pubblici.....	..	1	26	2	29	..	1	2	1	4	2	..	2	28	3	33
Editori di libri, musica, ecc.....
Gestioni diverse
<i>Totale Commercio.....</i>	<i>7</i>	<i>14</i>	<i>151</i>	<i>3</i>	<i>175</i>	<i>..</i>	<i>2</i>	<i>27</i>	<i>1</i>	<i>30</i>	<i>17</i>	<i>7</i>	<i>16</i>	<i>178</i>	<i>4</i>	<i>205</i>
TOTALE GENERALE.....	232	715	6 688	173	7 808	309	816	2 726	15	3 866	2 247	541	1 531	9 414	188	11 674

TAVOLA IX. — Esercizi ripartiti secondo il numero e la specie dei motori.

TOSCANA.

Esercizi che usano forza motrice.

Provincia di AREZZO.

CLASSI	ESERCIZI CON IMPIEGO DI MOTORI																												
	a vento			idraulici			a vapore			a gas			a combustibili liquidi					Totale dei motori a vento, idraulici e termici					elettrici						
	numero		potenza complessiva HP	numero		potenza complessiva HP	numero		potenza complessiva HP	numero		potenza complessiva HP	benzina e petrolio			olio pesante		numero		potenza complessiva			numero		potenza complessiva				
	esercizi	motori		esercizi	motori		esercizi	motori		esercizi	motori		esercizi	motori	esercizi	motori	potenza complessiva	esercizi	motori	potenza complessiva	esercizi	motori	per il funzionamento			esercizi	motori	motori	
			HP			HP			HP			HP											HP	HP	HP			HP	HP
Industrie connesse con l'agricoltura.....	1	1	4	1	1	4	4	1	1	10	..	10		
Pesca			
Miniere e cave.....	3	8	103	3	8	88	..	15	103	5	103	940	424	1 364		
Industrie del legno ed affini.....	4	4	29	4	4	57	1	1	25	3	3	9	12	12	120	120	154	228	732	77	809		
Industrie alimentari ed affini.....	4	6	28	287	513	2 672	1	1	5	5	5	95	2	2	27	7	7	120	306	534	2 789	..	158	2 947	124	267	1 568	137	1 705
Industrie delle pelli, cuoi, pelo, penne, ecc.	14	87	124	6	130		
Industria della carta.....	4	6	215	1	6	185	..	30	215	5	9	74	20	94		
Industrie poligrafiche	23	40	46	2	48	
Industrie siderurgiche e metallurgiche	3	342	2 526	3 918	6 444		
Industrie meccaniche	2	2	6	1	1	1	1	1	200	4	4	7	..	200	207	132	276	1 694	132	1 826
Lavorazione dei minerali, esclusi i metalli	1	1	35	2	2	23	3	3	96	6	6	154	154	33	170	2 188	169	2 357
Industria delle costruzioni.....	2	7	14	9	23		
Industrie tessili.....	10	16	568	17	20	450	27	36	437	160	421	1 018	32	93	722	82	804		
Industrie del vestiario ed abbigliamento	12	235	562	77	639		
Servizi igienici, sanitari e polizia urbana	1	2	3	2	3	4	2	6		
Industrie chimiche.....	4	5	95	6	8	415	1	1	60	11	14	285	90	195	570	11	43	251	80	331			
Distribuz. di forza motrice, luce, acqua, ecc.	12	24	2 610	2	5	37 200	14	29	..	39 535	275	39 810	5	9	90	..	90			
Trasporti e comunicazioni.....	2	2	8	3	3	38	5	5	13	..	33	46	23	30	66	4	70			
Combinazioni di industrie di diverse classi		
<i>Totale Industria.....</i>	<i>4</i>	<i>6</i>	<i>28</i>	<i>323</i>	<i>570</i>	<i>6 195</i>	<i>37</i>	<i>53</i>	<i>38 277</i>	<i>6</i>	<i>6</i>	<i>120</i>	<i>9</i>	<i>10</i>	<i>63</i>	<i>15</i>	<i>15</i>	<i>514</i>	<i>394</i>	<i>657</i>	<i>4 084</i>	<i>39 785</i>	<i>1 328</i>	<i>45 197</i>	<i>581</i>	<i>1 943</i>	<i>11 611</i>	<i>5 139</i>	<i>16 750</i>
Credito, cambio, assicurazione.....		
Commercio all'ingrosso	1	1	5	1	1	5	5	8	18	44	11	55
di animali vivi, ecc.....	
» generi alimentari.....	
» filati, tessuti, ecc.....	
» altri generi ed esercizi misti..	
Attività ausiliarie del commercio.....	
di metalli, macchine, ecc.....	
» generi alimentari.....	
» filati, tessuti, ecc.....	
» mobili, vetrerie, ecc.....	
» oggetti d'arte.....	
» prodotti chimici.....	
» oggetti usati	
misto	
Alberghi, trattorie, caffè, ecc.....	
Spettacoli pubblici.....	
Editori di libri, musica, ecc.....	
Gestioni diverse.....	
<i>Totale Commercio.....</i>	<i>..</i>	<i>..</i>	<i>..</i>	<i>..</i>	<i>..</i>	<i>..</i>	<i>..</i>	<i>..</i>	<i>..</i>	<i>..</i>	<i>..</i>	<i>..</i>	<i>1</i>	<i>1</i>	<i>5</i>	<i>..</i>	<i>..</i>	<i>..</i>	<i>1</i>	<i>1</i>	<i>5</i>	<i>..</i>	<i>..</i>	<i>5</i>	<i>85</i>	<i>109</i>	<i>183</i>	<i>25</i>	<i>208</i>
TOTALE GENERALE	4	6	28	323	570	6 195	37	50	38 277	6	6	120	10	11	68	15	15	514	395	658	4 089	39 785	1 328	45 202	666	2 052	11 794	5 164	16 958

TAVOLA X. — Esercizi ripartiti secondo la specie dei motori e il numero degli addetti.

TOSCANA.

Esercizi che usano forza motrice.

Provincia di AREZZO.

C L A S S I	E S E R C I Z I C O N															I N C O M P L E S S O		
	1 a 10 addetti			11 a 50 addetti			51 a 250 addetti			251 a 1000 addetti			oltre 1000 addetti					
	F O R Z A M O T R I C E A D O P E R A T A N O R M A L M E N T E P E R I L F U N Z I O N A M E N T O D E L M A C C H I N A R I O																	
	motori		Potenza complessiva	motori		Potenza complessiva	motori		Potenza complessiva	motori		Potenza complessiva	motori		Potenza complessiva	motori		Potenza complessiva
a vento idraulici e termici	elettrici	a vento idraulici e termici		elettrici	a vento idraulici e termici		elettrici	a vento idraulici e termici		elettrici	a vento idraulici e termici		elettrici	a vento idraulici e termici		elettrici		
HP	HP	HP	HP	HP	HP	HP	HP	HP	HP	HP	HP	HP	HP	HP	HP	HP	HP	
Industrie connesse con l'agricoltura.....	4	10	14	4	10	14
Pesca
Miniere e cave.....	..	7	7	18	..	18	55	106	161	15	827	812	88	940	1 028
Industrie del legno ed affini	55	587	642	65	137	202	..	8	8	120	732	852
Industrie alimentari ed affini.....	2 729	1 202	3 931	60	147	207	219	219	2 789	1 568	4 357
Industrie delle pelli, cuoi, pelo, penne, ecc.	..	19	19	..	39	39	..	66	66	124	124
Industria della carta.....	25	25	50	160	49	269	185	74	259
Industrie poligrafiche.....	..	28	28	..	18	18	46	46
Industrie siderurgiche e metallurgiche....	..	1	1	25	25	..	2 500	2 500	2 526	2 526
Industrie meccaniche.....	7	252	259	..	42	42	1 400	1 400	7	1 694	1 701
Lavorazione dei minerali, esclusi i metalli ..	63	49	112	91	448	539	..	1 598	1 598	..	93	93	154	2 188	2 342
Industria delle costruzioni.....	14	14	14	14
Industrie tessili.....	23	57	80	63	44	107	51	221	272	300	400	700	487	722	1 159
Industrie del vestiario ed abbigliamento....	..	20	20	..	12	12	530	530	562	562
Servizi igienici, sanitari e polizia urbana....	2	4	6	2	4	6
Industrie chimiche.....	16	12	28	149	229	378	120	10	130	285	251	536
Distribuzione di forza motrice, luce, acqua, ecc	..	90	90	90	90
Trasporti e comunicazioni.....	13	29	42	..	14	14	23	23	13	66	79
Combinazioni di industrie di diverse classi
<i>Totale Industria.....</i>	<i>2 937</i>	<i>2 392</i>	<i>5 329</i>	<i>606</i>	<i>1 193</i>	<i>1 799</i>	<i>226</i>	<i>2 034</i>	<i>2 260</i>	<i>300</i>	<i>5 165</i>	<i>5 465</i>	<i>15</i>	<i>827</i>	<i>842</i>	<i>4 084</i>	<i>11 611</i>	<i>15 695</i>
Credito, cambio, assicurazione.....
Commercio all'ingrosso	5	4	9	..	40	40	5	44	49
» di animali vivi, ecc.....	..	23	23	23	23
» generi alimentari.....
» filati, tessuti, ecc.....	..	9	9	9	9
» altri generi ed esercizi misti....
Attività ausiliarie del commercio.....
» di metalli, macchine, ecc.....	..	13	13	13	13
» generi alimentari.....	..	42	42	..	22	22	64	64
» filati, tessuti, ecc.....
» mobili, vetrerie, ecc.....	..	5	5	5	5
» oggetti d'arte.....	..	1	1	1	1
» prodotti chimici.....	..	4	4	4	4
» oggetti usati.....
» misto
Alberghi, trattorie, caffè, ecc.....	..	6	6	..	1	1	7	7
Spettacoli pubblici.....	..	10	10	..	3	3	13	13
Editori di libri, musica, ecc.....
Gestioni diverse
<i>Totale Commercio.....</i>	<i>5</i>	<i>117</i>	<i>122</i>	<i>..</i>	<i>66</i>	<i>66</i>	<i>..</i>	<i>..</i>	<i>..</i>	<i>..</i>	<i>..</i>	<i>..</i>	<i>..</i>	<i>..</i>	<i>..</i>	<i>5</i>	<i>183</i>	<i>188</i>
TOTALE GENERALE.....	2 942	2 509	5 451	606	1 259	1 865	226	2 034	2 260	300	5 165	5 465	15	827	842	4 089	11 794	15 883

TAVOLA XI. — Esercizi ripartiti a seconda dei mezzi di trasporto usati.

TOSCANA.

Esercizi che usano forza motrice

Provincia di AREZZO.

CLASSI	Complesso degli esercizi che impiegano mezzi meccanici di trasporto	Esercizi con impiego di mezzi meccanici di trasporto terrestri									Esercizi con impiego di mezzi meccanici di trasporto per via d'acqua	Esercizi con impiego di mezzi di trasporto per via d'aria	Esercizi che impiegano animali da tiro				
		con motori a vapore			con motori a scoppio			con motori elettrici					Esercizi	Cavalli	Muli	Asini	Buo
		Numero		Potenza complessiva HP	Numero		Potenza complessiva HP	Numero		Potenza complessiva HP							
		esercizi	mezzi meccanici		esercizi	mezzi meccanici		esercizi	mezzi meccanici								
Industrie connesse con l'agricoltura.....	1	1	1	1	40	1	..	3
Pesca
Miniere e cave.....	4	4	2	17	1 606	2	4	60	5	7	1
Industrie del legno ed affini.....	3	3	3	5	104	10	11	1	2	..
Industrie alimentari ed affini.....	3	3	3	3	52	192	101	50	69	..
Industrie delle pelli, cuoi, pelo, penne, ecc.
Industria della carta.....	2	2	2	4	136	3	3	..	2	..
Industrie poligrafiche.....
Industrie siderurgiche e metallurgiche.....	2	2	1	6	250	1	1	35
Industrie meccaniche.....	3	3	3	3	26
Lavorazione dei minerali, esclusi i metalli...	8	8	8	14	385	19	23	8	4	..
Industria delle costruzioni.....	1	1	2	1	..
Industrie tessili.....	5	5	5	6	160	7	7	1	3	..
Industrie del vestiario ed abbigliamento...	3	2	1
Servizi igienici, sanitari e polizia urbana...	1	3	3
Industrie chimiche.....	3	3	3	11	293	6	6	..	2	..
Distribuzione di forza motrice, luce, acqua, ecc.	1	1	1	1	34
Trasporti e comunicazioni.....	14	14	13	57	1 861	1	7	630
Combinazioni di industrie di diverse classi...
Totale Industria.....	49	49	3	23	1 856	45	110	3 186	1	7	630	..	252	168	70	83	..
Credito, cambio, assicurazione.....
Commercio all'ingrosso	1	1	1	1	4	6	6	2	1	..
» di animali vivi, ecc.....
» generi alimentari.....	5	5	5	6	117	3	3
» filati, tessuti, ecc.....
» altri generi ed esercizi misti....	1	1
Attività ausiliarie del commercio.....
Commercio al minuto	2	2	2	2	28	4	3	..	1	..
» di metalli, macchine, ecc.....
» generi alimentari.....	2	2	2	5	84
» filati, tessuti, ecc.....
» mobili, vetrerie, ecc.....	1	1
» oggetti d'arte.....
» prodotti chimici.....	1	1	1	1	16
» oggetti usati.....
» misto
Alberghi, trattorie, caffè, ecc.....	1	1	1	1	18
Spettacoli pubblici.....
Editori di libri, musica, ecc.....
Gestioni diverse
Totale Commercio.....	12	12	12	16	267	15	14	2	2	..
TOTALE GENERALE.....	61	61	3	23	1 856	57	126	3 453	1	7	630	..	267	182	72	85	..

TAVOLA I. — Esercizi ripartiti secondo il numero degli addetti.

TOSCANA.

Tutti gli esercizi della provincia.

Provincia di FIRENZE.

CLASSI	ESERCIZI CON																In (compless.)			
	non più di 1 addetto		2 a 5 addetti		6 a 10 addetti		11 a 50 addetti		51 a 100 addetti		101 a 250 addetti		251 a 500 addetti		501 a 1000 addetti		oltre 1000 addetti		Esercizi	Addetti
	Esercizi	Addetti	Esercizi	Addetti	Esercizi	Addetti	Esercizi	Addetti	Esercizi	Addetti	Esercizi	Addetti	Esercizi	Addetti	Esercizi	Addetti	Esercizi	Addetti		
Industrie connesse con l'agricoltura.....	71	70	81	263	10	77	12	193	1	72	175	675
Pesca	40	40	4	9	44	49
Miniere e cave	48	46	89	278	19	133	21	431	2	124	179	1 017
Industrie del legno ed affini.....	1 215	1 206	1 504	4 168	222	1 638	127	2 390	10	657	5	748	1	261	3 084	11 068
Industrie alimentari ed affini.....	448	440	955	2 718	128	923	41	729	3	224	3	349	3	951	2	1 341	1 583	7 675
Industrie delle pelli, cuoi, pelo, penne, ecc.....	71	71	107	520	23	174	25	501	3	199	229	1 265
Industria della carta.....	27	26	33	110	15	108	16	334	1	85	1	286	93	949
Industrie poligrafiche.....	76	75	113	347	41	309	46	1 060	5	336	1	109	282	2 236
Industrie siderurgiche e metallurgiche.....	9	9	22	68	13	105	10	223	1	53	2	236	1	304	58	998
Industrie meccaniche	852	851	1 267	3 491	176	1 304	102	1 989	15	1 094	6	860	1	324	2	1 467	2 421	11 380
Lavorazione dei minerali, esclusi i metalli.....	157	155	344	1 064	106	792	94	2 183	20	1 388	11	1 679	3	983	1	1 378	736	9 622
Industria delle costruzioni	181	180	380	1 122	146	1 119	145	3 141	26	1 761	8	1 014	1	312	1	880	888	9 529
Industrie tessili	227	227	296	847	69	523	115	2 514	24	1 587	22	3 332	6	1 975	2	1 442	761	12 447
Industrie del vestiario ed abbigliamento.....	2 857	2 857	2 024	5 566	267	1 879	137	2 782	11	758	5	549	5 301	14 391
Servizi igienici, sanitari e polizia urbana.....	375	368	620	1 543	25	185	12	190	1	99	1	518	1 034	2 903
Industrie chimiche	39	37	92	267	29	222	36	790	13	778	2	347	1	405	212	2 846
Distribuzione di forza motrice, luce, acqua, ecc.	13	13	26	67	10	71	9	182	1	55	1	607	60	995
Trasporti comunicazioni	1 559	1 555	745	2 016	112	835	82	1 559	16	1 140	12	1 914	5	1 712	5	3 387	1	1 034	2 537	15 152
Combinazioni di industrie di diverse classi.....	2	2	7	24	2	13	6	83	1	76	18	198
<i>Totale Industria.....</i>	<i>8 267</i>	<i>8 228</i>	<i>8 709</i>	<i>24 288</i>	<i>1 413</i>	<i>10 415</i>	<i>1 036</i>	<i>21 274</i>	<i>154</i>	<i>10 486</i>	<i>77</i>	<i>11 137</i>	<i>23</i>	<i>7 513</i>	<i>14</i>	<i>9 642</i>	<i>2</i>	<i>2 412</i>	<i>19 695</i>	<i>105 395</i>
Credito, cambio, assicurazione.....	118	114	146	431	34	248	21	403	7	558	6	919	1	255	333	2 928
Commercio all'ingrosso } di animali vivi, ecc.....	516	512	446	1 212	34	239	22	344	1	86	1	146	1 020	2 539
Commercio all'ingrosso } » generi alimentari	202	202	210	567	20	140	10	194	442	1 103
Commercio all'ingrosso } » filati, tessuti, ecc.....	15	15	37	123	26	203	16	287	94	628
Commercio all'ingrosso } » altri generi ed esercizi misti.....	3	3	20	63	3	23	3	110	1	58	30	257
Attività ausiliarie del commercio.....	1 140	1 140	518	1 403	37	271	19	348	1	88	1 715	3 250
Commercio al minuto } di metalli, macchine, ecc.....	106	105	166	458	23	175	14	245	1	54	310	1 037
Commercio al minuto } » generi alimentari	3 604	3 590	3 211	7 668	55	385	12	172	6 882	11 815
Commercio al minuto } » filati, tessuti, ecc.....	1 473	1 464	862	2 243	65	495	17	291	2 417	4 493
Commercio al minuto } » mobili, vetrerie, ecc.....	427	421	229	577	15	104	7	108	1	79	679	1 239
Commercio al minuto } » oggetti d'arte	586	581	436	1 132	32	235	18	266	1 072	2 214
Commercio al minuto } » prodotti chimici	437	425	480	1 203	24	173	9	171	950	1 972
Commercio al minuto } » oggetti usati	276	275	196	514	32	240	11	203	515	1 232
Commercio al minuto } misto	37	37	39	101	3	21	3	95	1	84	83	338
Alberghi, trattorie, caffè, ecc.....	614	612	1 253	3 222	98	810	58	1 252	4	294	2 027	6 190
Spettacoli pubblici	36	34	52	154	20	148	16	308	124	644
Editori di libri, musica, ecc.....	2	2	20	63	7	53	3	68	1	77	1	148	34	411
Gestioni diverse	22	21	74	193	6	43	4	61	1	132	1	308	108	758
<i>Totale Commercio.....</i>	<i>9 614</i>	<i>9 553</i>	<i>8 395</i>	<i>21 327</i>	<i>534</i>	<i>4 006</i>	<i>263</i>	<i>4 926</i>	<i>18</i>	<i>1 378</i>	<i>9</i>	<i>1 345</i>	<i>2</i>	<i>563</i>	<i>18 835</i>	<i>43 098</i>
TOTALE GENERALE...	17 881	17 781	17 104	45 615	1 947	14 421	1 299	26 200	172	11 864	86	12 482	25	8 076	14	9 642	2	2 412	38 530	148 493

TAVOLA II. — Addetti ripartiti per sesso e per forma di attività.

TOSCANA.

Tutti gli esercizi della provincia.

Provincia di FIRENZE.

CLASSI	Proprietari, conduttori o gerenti			Personale direttivo			Personale amministrativo			Personale tecnico			Personale addetto alla vendita			Operai			In complesso				Personale a domicilio			
	M	F	MF	M	F	MF	M	F	MF	M	F	MF	M	F	MF	M	F	MF	M	F	MF	di cui stranieri	Esercizi	M	F	MF
Industrie connesse con l'agricoltura.....	142	11	153	11	..	11	6	..	6	1	..	1	7	1	8	471	25	496	638	37	675	..	1	2	..	2
Pesca	48	..	48	1	..	1	49	..	49
Miniere e cave.....	246	1	247	11	..	11	33	3	36	4	..	4	1	..	1	718	..	718	1 013	4	1 017	1
Industrie del legno ed affini.....	3 950	222	4 172	72	13	85	106	54	160	21	..	21	91	10	101	5 132	1 397	6 529	9 372	1 696	11 068	53	145	13	3670	3 683
Industrie alimentari ed affini.....	1 906	372	2 278	78	1	74	129	37	166	65	..	65	200	95	295	2 895	1 902	4 797	5 268	2 407	7 675	6	1	..	4	4
Industrie delle pelli, cuoi, pelo, penne, ecc.	255	32	287	10	1	11	22	14	36	3	..	3	17	16	33	684	211	895	991	274	1 265	5	1	..	2	2
Industria della carta.....	104	23	127	10	..	10	34	13	47	7	..	7	222	536	758	377	572	949
Industrie poligrafiche.....	324	27	351	33	..	33	76	26	102	25	1	26	13	10	23	1 375	326	1 701	1 846	390	2 236	5	3	1	2	3
Industrie siderurgiche e metallurgiche...	91	..	91	12	..	12	40	8	48	42	..	42	1	..	1	708	96	804	894	104	998	7	1	1	..	1
Industrie meccaniche	3 069	79	3 148	96	..	96	212	106	318	130	4	134	55	14	69	7 182	433	7 615	10 744	636	11 380	10	2	9	3	12
Lavorazione dei minerali, esclusi i metalli	958	25	983	85	1	86	212	32	244	29	1	30	28	1	29	7 276	974	8 250	8 588	1 034	9 622	7	9	1	3703	3 704
Industria delle costruzioni.....	1 209	12	1 221	52	..	52	119	28	147	89	..	89	47	3	50	7 948	22	7 970	9 464	65	9 529	2	1	1	..	1
Industrie tessili.....	668	330	998	57	11	68	152	51	203	76	5	81	5	114	119	6 449	4 529	10 978	7 407	5 040	12 447	15	52	247	1042	1 289
Industrie del vestiario ed abbigliamento	4 329	2 258	6 587	45	19	64	89	56	145	14	2	16	80	146	226	2 571	4 782	7 353	7 128	7 263	14 391	8	100	148	772	920
Servizi igienici, sanitari e polizia urbana	1 116	65	1 181	14	8	22	13	8	21	7	13	20	184	7	191	1 336	132	1 468	2 670	233	2 903	8	2	..	3	3
Industrie chimiche.....	205	25	230	55	3	58	220	83	303	25	3	28	30	12	42	1 222	963	2 185	1 757	1 089	2 846	7	3	5	16	21
Distrib. di forza motrice, luce, acqua, ecc.	24	3	27	15	..	15	184	16	200	45	..	45	1	1	2	703	3	706	972	23	995	7
Trasporti e comunicazioni.....	2 556	47	2 603	524	..	524	2 775	129	2 904	23	..	23	43	..	43	8 957	98	9 055	14 878	274	15 152	6
Combinazioni di industrie di diverse classi	25	3	28	8	..	8	7	4	11	1	..	1	..	1	1	136	13	149	177	21	198	2	1	1	..	1
<i>Totale Industria.....</i>	<i>21 225</i>	<i>3 535</i>	<i>24 760</i>	<i>1 183</i>	<i>57</i>	<i>1 240</i>	<i>4 429</i>	<i>668</i>	<i>5 097</i>	<i>600</i>	<i>29</i>	<i>629</i>	<i>810</i>	<i>431</i>	<i>1 241</i>	<i>55 986</i>	<i>16 442</i>	<i>72 428</i>	<i>84 233</i>	<i>21 162</i>	<i>105 395</i>	<i>133</i>	<i>322</i>	<i>429</i>	<i>9217</i>	<i>9 646</i>
Credito, cambio, assicurazione.....	93	1	94	349	5	354	1 780	247	2 027	14	..	14	13	..	13	415	11	426	2 664	264	2 928	6
di animali vivi, ecc.....	1 220	85	1 305	36	..	36	219	36	255	5	..	5	138	10	148	753	37	790	2 371	168	2 539	..	4	4	12	16
» generi alimentari.....	544	51	595	15	1	16	52	11	63	2	..	2	56	6	62	292	73	365	961	142	1 103	..	1	1	..	1
» filati, tessuti, ecc.....	131	14	145	23	..	23	140	47	187	1	..	1	72	15	87	150	35	185	517	111	628	5	3	..	23	23
» altri generi ed esercizi misti..	38	3	41	8	..	8	59	15	74	2	3	5	124	5	129	231	26	257	..	1	..	2	2
Attività ausiliarie del commercio.....	1 903	51	1 954	81	4	85	359	144	503	8	2	10	66	8	74	598	26	624	3 015	235	3 250	20	5	..	195	195
di metalli, macchine, ecc.....	287	28	315	47	..	47	149	63	212	7	..	7	175	30	205	245	6	251	910	127	1 037	7	4	10	..	10
» generi alimentari.....	6 473	2 355	8 828	65	7	72	73	25	98	4	6	10	1 155	283	1 438	1 281	88	1 369	9 051	2 764	11 815	..	1	2	..	2
» filati, tessuti, ecc.....	1 960	1 027	2 987	32	9	41	65	51	116	2	9	11	491	306	797	375	166	541	2 925	1 568	4 493	6	37	48	263	311
» mobili, vetrerie, ecc.....	549	224	773	21	1	22	55	14	69	3	..	3	89	32	121	293	8	301	1 010	279	1 289
» oggetti d'arte.....	926	331	1 257	50	..	50	75	41	116	1	2	3	231	90	321	436	31	467	1 719	495	2 214	18	5	5	11	16
» prodotti chimici.....	948	192	1 140	50	3	53	56	22	78	27	..	27	209	47	256	386	32	418	1 676	296	1 972	5
» oggetti usati.....	612	53	665	8	..	8	20	1	21	1	..	1	1	3	4	448	85	533	1 090	142	1 232	7
misto	76	40	116	7	..	7	27	9	36	2	..	2	71	26	97	60	20	80	243	95	338
Alberghi, trattorie, caffè, ecc.....	1 712	1 345	3 057	45	13	58	61	16	77	4	1	5	691	184	875	1 521	597	2 118	4 034	2 156	6 190	72	1	..	2	2
Spettacoli pubblici.....	118	16	134	29	1	30	26	10	36	4	..	4	23	7	30	335	75	410	535	109	644
Editori di libri, musica, ecc.....	26	3	29	26	1	27	99	37	136	31	2	33	15	1	16	154	16	170	351	60	411
Gestioni diverse.....	65	26	91	32	3	35	128	5	133	8	..	8	29	9	38	451	2	453	713	45	758
<i>Totale Commercio.....</i>	<i>17 631</i>	<i>5 845</i>	<i>23 526</i>	<i>924</i>	<i>48</i>	<i>972</i>	<i>3 443</i>	<i>794</i>	<i>4 237</i>	<i>124</i>	<i>22</i>	<i>146</i>	<i>3 527</i>	<i>1 060</i>	<i>4 587</i>	<i>8 317</i>	<i>1 313</i>	<i>9 630</i>	<i>34 016</i>	<i>9 082</i>	<i>43 098</i>	<i>134</i>	<i>62</i>	<i>70</i>	<i>508</i>	<i>578</i>
TOTALE GENERALE.....	38 906	9 380	48 286	2 107	105	2 212	7 872	1462	9 334	724	51	775	4 337	1 491	5 828	64 303	17 755	82 058	118 249	30 244	148 493	267	384	499	9725	10 224

TAVOLA III. — Operai ripartiti per sesso e per gruppi di età.

TOSCANA.

Tutti gli esercizi della provincia.

Provincia di FIRENZE.

CLASSI	MASCHI					FEMMINE						IN COMPLESSO				
	meno di 15 anni	da 15 a 18 anni	da 19 a 65 anni	oltre 65 anni	TOTALE	meno di 15 anni	da 15 a 18 anni	da 19 a 65 anni	oltre 65 anni	TOTALE	di cui nubili	meno di 15 anni	da 15 a 18 anni	da 19 a 65 anni	oltre 65 anni	TOTALE
	Industrie connesse con l'agricoltura.....	8	8	454	1	471	25	..	25	15	8	8	479	1
Pesca.....	1	..	1	1	..	1
Miniere e cave.....	13	30	658	17	718	13	30	658	17	718
Industrie del legno ed affini.....	481	1 042	3 495	114	5 132	66	253	1 072	6	1 397	496	547	1 295	4 567	120	6 529
Industrie alimentari ed affini.....	75	221	2 555	44	2 895	15	142	1 742	3	1 902	675	90	363	4 297	47	4 797
Industrie delle pelli, cuoi, pelo, penne, ecc...	39	165	465	15	684	7	25	179	..	211	74	46	190	644	15	895
Industria della carta.....	11	24	183	4	222	16	110	410	..	536	321	27	134	593	4	758
Industrie poligrafiche.....	67	234	1 024	50	1 375	10	41	274	1	326	159	77	275	1 298	51	1 701
Industrie siderurgiche e metallurgiche.....	14	94	581	19	708	8	55	32	1	96	31	22	149	613	20	804
Industrie meccaniche.....	519	1 587	5 023	53	7 182	11	60	362	..	433	150	530	1 647	5 385	53	7 615
Lavorazione dei minerali, esclusi i metalli...	287	725	6 107	157	7 276	37	211	721	5	974	493	324	936	6 828	162	8 250
Industria delle costruzioni.....	57	418	7 350	123	7 948	..	3	19	..	22	13	57	421	7 369	123	7 970
Industrie tessili.....	402	766	5 131	150	6 449	366	1 104	3 039	20	4 529	2 267	768	1 870	8 170	170	10 978
Industrie del vestiario ed abbigliamento.....	277	528	1 728	38	2 571	397	1 307	3 030	48	4 782	2 300	674	1 835	4 758	86	7 353
Servizi igienici, sanitari e polizia urbana.....	189	192	934	21	1 336	..	8	121	3	132	49	189	200	1 055	24	1 468
Industrie chimiche.....	10	45	1 132	35	1 222	13	122	824	4	963	404	23	167	1 956	39	2 185
Distribuzione di forza motrice, luce, acqua, ecc.	1	12	673	17	703	..	1	2	..	3	1	1	13	675	17	706
Trasporti e comunicazioni.....	22	67	8 853	15	8 957	98	..	98	35	22	67	8 951	15	9 055
Combinazioni di industrie di diverse classi...	6	13	115	2	136	1	2	10	..	13	3	7	15	125	2	149
<i>Totale Industria.....</i>	<i>2 478</i>	<i>6 171</i>	<i>46 462</i>	<i>875</i>	<i>55 986</i>	<i>947</i>	<i>3 444</i>	<i>11 960</i>	<i>91</i>	<i>16 442</i>	<i>7 486</i>	<i>3 425</i>	<i>9 615</i>	<i>58 422</i>	<i>966</i>	<i>72 428</i>
Credito, cambio, assicurazione.....	5	16	381	13	415	..	4	7	..	11	2	5	20	388	13	426
Commercio all'ingrosso	14	57	657	25	753	3	5	27	2	37	8	17	62	684	27	790
» generi alimentari.....	6	10	271	5	292	..	5	68	..	73	20	6	15	339	5	365
» filati, tessuti, ecc.....	3	18	125	4	150	..	4	31	..	35	5	3	22	156	4	185
» altri generi ed esercizi misti.....	16	2	106	..	124	1	..	4	..	5	1	17	2	110	..	129
Attività ausiliarie del commercio.....	32	46	503	17	598	..	2	24	..	26	5	32	48	527	17	624
di metalli, macchine, ecc.....	27	46	168	4	245	6	..	6	..	27	46	174	4	251
Commercio al minuto	187	252	814	28	1 281	3	12	71	2	88	28	190	264	885	30	1 369
» generi alimentari.....	53	81	230	11	375	17	37	112	..	166	92	70	118	342	11	541
» mobili, vetrerie, ecc.....	36	28	222	7	293	..	2	6	..	8	1	36	30	228	7	301
» oggetti d'arte.....	33	84	296	23	436	3	4	24	..	31	6	36	88	320	23	467
» prodotti chimici.....	40	37	294	15	386	..	5	27	..	32	7	40	42	321	15	418
» oggetti usati.....	22	56	366	4	448	..	7	78	..	85	23	22	63	444	4	533
misto.....	2	5	48	5	60	2	..	17	1	20	1	4	5	65	6	80
Alberghi, trattorie, caffè, ecc.....	40	123	1 294	64	1 521	9	19	558	11	597	187	49	142	1 852	75	2 118
Spettacoli pubblici.....	..	6	320	9	335	..	6	67	2	75	22	..	12	387	11	410
Editori di libri, musica, ecc.....	7	6	135	6	154	..	2	14	..	16	5	7	8	149	6	170
Gestioni diverse.....	448	3	451	2	..	2	450	3	453
<i>Totale Commercio.....</i>	<i>523</i>	<i>873</i>	<i>6 678</i>	<i>243</i>	<i>8 317</i>	<i>38</i>	<i>114</i>	<i>1 143</i>	<i>18</i>	<i>1 313</i>	<i>413</i>	<i>561</i>	<i>987</i>	<i>7 821</i>	<i>261</i>	<i>9 630</i>
TOTALE GENERALE...	3 001	7 044	53 140	1 118	64 303	985	3 558	13 103	109	17 755	7 899	3 986	10 602	66 243	1 227	82 058

TAVOLA IV. — Esercizi con impiego di caldaie a vapore.

Tutti gli esercizi della provincia.

Provincia di FIRENZE.

TOSCANA.

CLASSI	CALDAIE FISSE						CALDAIE SEMIFISSE			LOCOMOBILI		IN COMPLESSO			
	Per azionamento di motori a vapore			Per riscaldamento ambienti industriali o per altri usi industriali			Numero		Superficie di riscaldamento m. ²	Numero		Superficie di riscaldamento m. ²	esercizi	caldaie	Superficie di riscaldamento m. ²
	Numero		Superficie di riscaldamento m. ²	Numero		Superficie di riscaldamento m. ²	esercizi	caldaie		esercizi	caldaie				
	esercizi	caldaie		esercizi	caldaie				esercizi			caldaie			
Industrie connesse con l'agricoltura.....	1	1	3	28	49	290	29	50	293
Pesca
Miniere e cave	2	2	36	1	1	30	3	3	66
Industrie del legno ed affini	5	6	78	15	21	436	2	2	10	2	2	17	24	31	541
Industrie alimentari ed affini.....	12	19	1 125	33	41	926	4	4	49	14	23	121	63	87	2 221
Industrie delle pelli, cuoi, pelo, penne ecc....	5	6	54	5	6	54
Industria della carta	1	2	75	1	1	45	2	3	120
Industrie poligrafiche.....
Industrie siderurgiche e metallurgiche.....	1	2	50	1	1	7	1	1	1	3	4	58
Industrie meccaniche	4	8	280	4	7	45	8	15	325
Lavorazione dei minerali, esclusi i metalli	3	7	100	1	2	59	1	2	30	5	11	189
Industria delle costruzioni.....	1	3	140	2	4	65	3	7	205
Industrie tessili	8	11	491	33	51	2 780	9	10	169	50	72	3 440
Industrie del vestiario ed abbigliamento	1	1	48	11	14	138	6	7	32	18	22	218
Servizi igienici, sanitari e polizia urbana....	1	1	15	6	8	126	2	3	10	9	12	151
Industrie chimiche	11	17	1 126	22	34	1 052	2	2	19	35	53	2 197
Distribuzione di forza motrice, luce, acqua ecc	1	9	2 300	1	1	3	2	10	2 303
Trasporti e comunicazioni.....	2	8	2 400	2	3	91	1	6	293	5	17	2 784
Combinazioni di industrie di diverse classi	1	1	32	2	2	16	3	3	48
<i>Totale Industria.....</i>	<i>47</i>	<i>82</i>	<i>7 887</i>	<i>139</i>	<i>200</i>	<i>6 132</i>	<i>26</i>	<i>34</i>	<i>646</i>	<i>55</i>	<i>90</i>	<i>548</i>	<i>267</i>	<i>406</i>	<i>15 213</i>
Credito, cambio, assicurazione	2	2	700	2	2	700
Commercio all'ingrosso	1	1	15	1	1	15
» di animali vivi, ecc.....	1	1	8	1	1	8
» generi alimentari
» filati, tessuti, ecc.
» altri generi ed esercizi misti
Attività ausiliarie del commercio
Commercio al minuto	1	1	10	1	1	10
» di metalli, macchine, ecc.	1	1	1	1	1	1
» generi alimentari.....
» filati, tessuti, ecc.
» mobili, vetrerie, ecc.
» oggetti d'arte	4	11	490	4	11	490
» prodotti chimici	1	2	52	1	2	52
» oggetti usati.....
misto
Alberghi, trattorie, caffè, ecc.	17	25	698	17	25	698
Spettacoli pubblici	3	3	850	3	3	850
Editori di libri, musica, ecc.
Gestioni diverse
<i>Totale Commercio</i>	<i>..</i>	<i>..</i>	<i>..</i>	<i>31</i>	<i>47</i>	<i>2 824</i>	<i>..</i>	<i>..</i>	<i>..</i>	<i>..</i>	<i>..</i>	<i>..</i>	<i>31</i>	<i>47</i>	<i>2 824</i>
TOTALE GENERALE	47	82	7 887	170	247	8 956	26	34	646	55	90	548	298	453	18 037

TAVOLA V. — Esercizi ripartiti a seconda dei mezzi di trasporto usati.

TOSCANA.

Tutti gli esercizi della provincia.

Provincia di FIRENZE.

CLASSI	Complesso degli esercizi che impiegano mezzi meccanici di trasporto	Esercizi con impiego di mezzi meccanici di trasporto terrestri									Esercizi con impiego di mezzi meccanici di trasporto per via d'acqua	Esercizi con impiego di mezzi di trasporto per via d'aria	Esercizi che impiegano animali da tiro					
		Esercizi	con motori a vapore			con motori a scoppio			con motori elettrici				Esercizi	Cavalli	Muli	Asini	Buoï	
			Numero		Potenza complessiva HP	Numero		Potenza complessiva HP	Numero									Potenza complessiva HP
			esercizi	mezzi meccanici		esercizi	mezzi meccanici		esercizi	mezzi meccanici								
Industrie connesse con l'agricoltura.....	26	26	22	59	1 640	4	4	92	26	5	16	8	36	
Pesca	
Miniere e cave	6	6	6	7	99	12	21	3	1	..	
Industrie del legno ed affini	27	27	26	30	405	1	4	8	..	166	149	5	27	2	
Industrie alimentari ed affini.....	38	38	36	64	1 658	2	2	40	..	483	422	81	125	11	
Industrie delle pelli, cuoi, pelo, penne, ecc.	4	5	
Industria della carta.....	3	3	3	6	180	5	2	2	1	..	
Industrie poligrafiche.	7	7	7	9	188	
Industrie siderurgiche e metallurgiche.....	2	2	2	4	98	1	1	..	
Industrie meccaniche.....	35	35	35	44	897	79	71	2	7	..	
Lavorazione dei minerali, esclusi i metalli...	43	43	43	77	2 040	104	133	31	25	6	
Industria delle costruzioni.....	19	19	2	6	300	17	23	431	42	65	5	6	2	
Industrie tessili	23	23	22	35	880	1	1	2	..	88	91	4	10	..	
Industrie del vestiario ed abbigliamento	12	12	12	18	346	132	131	1	10	..	
Servizi igienici, sanitari e polizia urbana...	6	6	6	40	1 208	23	155	1	13	2	
Industrie chimiche.....	28	28	28	56	1 305	26	29	..	3	..	
Distribuzione di forza motrice, luce, acqua, ecc.	4	4	4	19	385	6	7	..	1	..	
Trasporti e comunicazioni.....	314	314	6	19	1 730	297	423	11 205	11	296	16 356	..	1 561	2 373	325	210	6	
Combinazioni di industrie di diverse classi...	2	2	
<i>Totale Industria.....</i>	<i>593</i>	<i>593</i>	<i>30</i>	<i>84</i>	<i>3 670</i>	<i>548</i>	<i>859</i>	<i>21 417</i>	<i>15</i>	<i>303</i>	<i>16 406</i>	<i>..</i>	<i>2 760</i>	<i>3 661</i>	<i>476</i>	<i>448</i>	<i>65</i>	
Credito, cambio, assicurazione.....	5	5	5	9	321	2	3	
Commercio all'ingrosso	20	20	20	28	716	409	392	223	79	8	
di animali vivi, ecc	31	31	31	39	876	151	191	8	5	4	
» generi alimentari	5	5	5	6	136	4	3	..	1	..	
» filati, tessuti, ecc.....	5	5	5	17	542	5	5	
» altri generi ed esercizi misti.....	19	19	19	23	497	443	491	6	5	..	
Attività ausiliarie del commercio.....	4	4	4	10	127	3	3	
di metalli, macchine, ecc	32	32	32	34	597	1 214	1 018	42	266	2	
» gene rialimentari.....	9	9	9	11	268	330	239	4	63	..	
» filati, tessuti, ecc.....	4	4	4	4	76	72	55	3	18	..	
» mobili, vetrerie, ecc.....	7	7	7	9	175	35	21	1	13	..	
» oggetti d'arte.....	6	6	6	7	140	227	157	151	70	2	
» prodotti chimici.....	1	1	1	1	5	110	84	..	33	..	
» oggetti usati	1	1	1	1	16	17	11	2	5	..	
misto	19	19	19	24	566	81	87	2	16	1	
Alberghi, trattorie, caffè, ecc.....	1	1	1	1	29	2	5	..	2	..	
Spettacoli pubblici	2	2	2	7	183	
Editori di libri, musica, ecc.....	3	3	1	9	450	2	3	75	5	8	1	3	..	
Gestioni diverse	
<i>Totale Commercio.....</i>	<i>174</i>	<i>174</i>	<i>1</i>	<i>9</i>	<i>450</i>	<i>173</i>	<i>234</i>	<i>5 345</i>	<i>..</i>	<i>..</i>	<i>..</i>	<i>..</i>	<i>3 110</i>	<i>2 823</i>	<i>443</i>	<i>579</i>	<i>17</i>	
TOTALE GENERALE...	767	767	31	93	4 120	721	1 093	26 762	15	303	16 406	..	5 870	6 484	919	1 027	82	

TAVOLA VI. — Esercizi ripartiti secondo il numero degli addetti.

TOSCANA.

Esercizi che usano forza motrice.

Provincia di FIRENZE.

CLASSI	ESERCIZI CON																In complesso			
	non più di 1 addetto		2 a 5 addetti		6 a 10 addetti		11 a 50 addetti		51 a 100 addetti		101 a 250 addetti		251 a 500 addetti		501 a 1000 addetti		oltre 1000 addetti		Esercizi	Addetti
	Esercizi	Addetti	Esercizi	Addetti	Esercizi	Addetti	Esercizi	Addetti	Esercizi	Addetti	Esercizi	Addetti	Esercizi	Addetti	Esercizi	Addetti	Esercizi	Addetti		
Industrie connesse con l'agricoltura.....	3	3	38	135	5	37	9	130	1	72	56	377
Pesca
Miniere e cave	6	20	2	15	1	16	2	124	11	175
Industrie del legno ed affini.....	114	113	537	1 691	155	1 141	93	1 794	10	657	5	748	1	261	915	6 405
Industrie alimentari ed affini.....	225	222	561	1 652	99	724	37	666	3	224	3	349	3	951	2	1 341	933	6 129
Industrie delle pelli, cuoi, pelo, penne, ecc...	16	55	15	117	20	432	3	199	54	803
Industria della carta.....	9	32	7	54	15	322	1	85	1	286	33	779
Industrie poligrafiche.....	3	3	54	194	34	258	41	997	5	336	1	109	138	1 897
Industrie siderurgiche e metallurgiche.....	3	3	12	41	11	89	8	194	1	53	2	236	1	304	38	920
Industrie meccaniche.....	206	206	452	1 396	141	1 055	92	1 819	15	1 094	6	860	1	324	2	1 467	915	8 221
Lavorazione dei minerali, esclusi i metalli...	11	11	66	228	46	341	72	1 819	19	1 310	11	1 679	3	983	1	1 378	229	7 749
Industria delle costruzioni.....	7	29	8	61	7	194	4	312	5	641	1	880	32	2 117
Industrie tessili.....	69	69	150	434	49	377	90	1 997	21	1 403	21	3 213	6	1 975	2	1 442	408	10 910
Industrie del vestiario ed abbigliamento	6	6	77	207	66	492	58	1 389	7	470	3	340	217	2 904
Servizi igienici, sanitari e polizia urbana ...	2	2	8	30	6	48	2	41	1	99	1	518	20	738
Industrie chimiche.....	4	4	32	102	16	121	29	674	11	605	2	347	1	405	95	2 258
Distribuzione di forza motrice, luce, acqua, ecc	4	4	19	52	8	57	7	126	1	55	39	294
Trasporti e comunicazioni.....	6	3	12	43	9	63	12	284	4	267	6	1 069	2	703	4	2 798	1	1 034	56	3 264
Combinazioni di industrie di diverse classi...	1	1	3	12	1	6	4	59	1	76	10	154
<i>Totale Industria.....</i>	<i>657</i>	<i>650</i>	<i>2 059</i>	<i>6 353</i>	<i>678</i>	<i>5 056</i>	<i>597</i>	<i>12 953</i>	<i>110</i>	<i>7 441</i>	<i>65</i>	<i>9 591</i>	<i>19</i>	<i>6 192</i>	<i>12</i>	<i>8 446</i>	<i>2</i>	<i>2 412</i>	<i>4 199</i>	<i>59 094</i>
Credito, cambio, assicurazione.....	1	1	1	10	1	192	1	255	4	458
Commercio all'ingrosso	5	5	33	116	11	81	7	93	1	86	57	381
» di animali vivi, ecc.....	1	1	26	86	8	55	6	87	41	229
» filati, tessuti, ecc.....	2	17	2	28	4	45
» altri generi ed esercizi misti.....	2	15	3	110	1	58	6	183
Attività ausiliarie del commercio.....	2	9	2	9
Commercio al minuto	10	10	16	52	4	31	2	55	1	54	33	202
» di metalli, macchine, ecc.....	30	29	198	599	21	147	7	91	256	866
» generi alimentari.....	5	15	3	25	3	55	11	95
» filati, tessuti, ecc.....	1	1	8	27	1	79	10	107
» mobili, vetrerie, ecc.....	2	2	10	28	2	16	3	54	17	100
» oggetti d'arte.....	1	1	29	85	3	25	2	29	35	140
» prodotti chimici.....	2	5	2	15	1	14	5	34
» oggetti usati.....	1	8	1	24	2	32
misto	11	11	80	248	20	128	28	838	4	294	143	1 519
Alberghi, trattorie, caffè, ecc.....	4	3	24	77	15	111	6	93	49	284
Spettacoli pubblici	1	7	1	31	1	148	3	186
Editori di libri, musica, ecc.....	1	1	1	308	2	309
Gestioni diverse
<i>Totale Commercio.....</i>	<i>67</i>	<i>65</i>	<i>433</i>	<i>1 347</i>	<i>96</i>	<i>691</i>	<i>72</i>	<i>1 602</i>	<i>8</i>	<i>571</i>	<i>2</i>	<i>340</i>	<i>2</i>	<i>563</i>	<i>..</i>	<i>..</i>	<i>..</i>	<i>..</i>	<i>680</i>	<i>5 179</i>
TOTALE GENERALE.....	724	715	2 492	7 700	774	5 747	669	14 555	118	8 012	67	9 931	21	6 755	12	8 446	2	2 412	4 879	64 273

TAVOLA VII. — Addetti ripartiti per sesso e per forma di attività.

Esercizi che usano forza motrice.

Provincia di FIRENZE.

TOSCANA.

CLASSI	Proprietari, conduttori o gerenti			Personale direttivo			Personale amministrativo			Personale tecnico			Personale addetto alla vendita			Operai			In complesso			Personale a domicilio				
	M	F	MF	M	F	MF	M	F	MF	M	F	MF	M	F	MF	M	F	MF	M	F	MF	di cui stranieri	Esercizi	M	F	MF
Industrie connesse con l'agricoltura.....	46	2	48	8	..	8	4	..	4	1	..	1	306	10	316	335	12	377	..	1	2	..	2
Pesca.....
Miniere e cave.....	11	..	11	2	..	2	4	..	4	158	..	158	175	..	175
Industrie del legno ed affini.....	1 415	55	1 470	39	10	49	58	38	98	12	..	12	66	4	70	3 637	1 071	4 708	5 227	1 178	6 405	32	20	3	262	265
Industrie alimentari ed affini.....	1 256	182	1 438	46	..	46	74	29	103	63	..	63	108	58	166	2 435	1 878	4 313	3 982	2 147	6 129	5	1	..	4	4
Industrie delle pelli, cuoi, pelo, penne, ecc...	68	11	79	5	..	5	17	11	28	1	..	1	10	6	16	529	145	674	630	173	803	5
Industria della carta.....	40	10	50	7	..	7	25	11	36	2	..	2	176	508	684	250	529	779
Industrie poligrafiche.....	182	7	189	30	..	30	71	22	93	18	..	18	6	8	14	1 240	318	1 558	1 547	350	1 897	3	2	1	1	2
Industrie siderurgiche e metallurgiche.....	71	..	71	11	..	11	36	8	44	40	..	40	1	..	1	657	96	753	816	104	920	1	1	1	..	1
Industrie meccaniche.....	1 229	35	1 264	77	..	77	158	89	247	125	4	129	19	3	22	6 067	415	6 482	7 675	546	8 221	8	2	9	3	12
Lavorazione dei minerali, esclusi i metalli...	398	4	312	65	1	66	177	21	198	24	1	25	12	1	13	6 214	921	7 135	6 800	949	7 749	7	7	..	3698	3698
Industria delle costruzioni.....	41	1	42	11	..	11	21	8	29	39	..	39	12	1	13	1 977	6	1 983	2 101	16	2 117
Industrie tessili.....	496	80	576	52	7	59	110	31	141	73	1	74	5	40	45	6 202	3 813	10 015	6 938	3 972	10 910	9	19	193	254	447
Industrie del vestiario ed abbigliamento....	297	80	377	21	8	29	64	30	94	7	..	7	6	5	11	841	1 545	2 386	1 236	1 668	2 904	6	17	33	491	524
Servizi igienici, sanitari e polizia urbana...	12	7	19	7	2	9	10	3	13	3	..	3	4	6	10	653	31	684	689	49	738	..	1	..	1	1
Industrie chimiche.....	96	9	105	32	3	35	148	59	207	17	2	19	3	4	7	1 052	833	1 885	-1 348	910	2 258	1	3	5	16	21
Distribuzione di forza motrice, luce, acqua, ecc.	12	2	14	9	..	9	22	..	22	7	..	7	1	1	2	239	1	240	290	4	294	1
Trasporti e comunicazioni.....	31	2	33	19	..	19	967	30	997	18	..	18	2	..	2	4 947	76	5 023	6 156	108	6 264
Combinazioni di industrie di diverse classi...	14	..	14	8	..	8	6	2	8	1	..	1	118	5	123	147	7	154
Totale Industria.....	5 625	487	6 112	621	31	652	1 972	392	2 364	448	8	456	258	187	395	37 448	11 667	49 115	46 372	12 722	59 094	78	74	247	4730	4977
Credito, cambio, assicurazione.....	2	..	2	27	..	27	308	16	324	2	..	2	101	2	103	440	18	458
Commercio all'ingrosso	67	7	74	5	..	5	15	8	23	2	..	2	16	..	16	245	16	261	350	31	381
» di animali vivi, ecc.....	66	4	70	6	1	7	18	7	25	2	..	2	9	1	10	78	37	115	179	50	229
» generi alimentari.....	7	..	7	1	..	1	4	2	6	8	1	9	15	7	22	35	10	45
» filati, tessuti, ecc.....	12	..	12	5	..	5	52	6	58	103	5	108	172	11	183	..	1	..	2	2
» altri generi ed esercizi misti.....	2	..	2	1	..	1	1	1	2	1	1	3	..	3	7	2	9
Attività ausiliarie del commercio.....	63	2	65	2	..	2	44	2	46	11	5	16	73	..	73	193	9	202	..	1	4	..	4
Commercio al minuto	305	101	406	12	..	12	9	5	14	..	6	6	170	20	190	226	12	238	722	144	866
» di metalli, macchine, ecc.....	13	1	14	2	..	2	4	1	5	16	11	27	28	19	47	63	32	95	..	2	..	40	40
» generi alimentari.....	8	..	8	1	..	1	40	1	41	3	..	3	..	1	1	53	..	53	105	2	107
» filati, tessuti, ecc.....	22	5	27	5	1	6	3	..	3	58	6	64	88	12	100	3	1	2	..	2
» mobili, vetrerie, ecc.....	43	3	46	1	..	1	8	..	8	3	..	3	20	7	27	48	7	55	123	17	140
» oggetti d'arte.....	7	..	7	1	..	1	2	1	3	20	3	23	30	4	34
» prodotti chimici.....	1	..	1	2	..	2	9	3	12	3	..	3	14	..	14	29	3	32
» oggetti usati.....	153	66	219	15	2	17	39	6	45	227	14	241	794	203	997	1 228	291	1 519	58	1	..	2	2
misto.....	51	6	57	9	..	9	8	2	10	2	..	2	10	..	10	167	29	196	247	37	284
Alberghi, trattorie, caffè, ecc.....	2	2	4	3	..	3	29	7	36	27	2	29	100	14	114	161	25	186
Spettacoli pubblici.....	2	..	2	2	..	2	3	..	3	301	1	302	308	1	309
Editori di libri, musica, ecc.....	2	..	2	2	..	2
Gestioni diverse.....	826	197	1 023	93	3	96	597	69	666	44	8	52	493	61	554	2 427	361	2 788	4 480	699	5 179	61	6	6	44	50
Totale Commercio.....	826	197	1 023	93	3	96	597	69	666	44	8	52	493	61	554	2 427	361	2 788	4 480	699	5 179	61	6	6	44	50
TOTALE GENERALE...	6 451	684	7 135	714	34	748	2 569	461	3 030	492	16	508	751	198	949	39 875	12 028	51 903	50 852	13 421	64 273	139	83	253	4774	5027

TAVOLA VIII. — Operai ripartiti per sesso e per gruppi di età.

Esercizi che usano forza motrice.

Provincia di FIRENZE.

TOSCANA.

CLASSI	MASCHI					FEMMINE					IN COMPLESSO					
	meno di	da 15 a	da 19 a	oltre	TOTALE	meno di	da 15 a	da 19 a	oltre	TOTALE	di cui	meno di	da 15 a	da 19 a	oltre	TOTALE
	15 anni	18 anni	65 anni	65 anni		15 anni	18 anni	65 anni	65 anni		nabili	15 anni	18 anni	65 anni	65 anni	
Industrie connesse con l'agricoltura	6	7	292	1	306	10	..	10	..	6	7	302	1	316
Pesca
Miniere e cave	4	8	145	1	158	4	8	145	1	158
Industrie del legno ed affini	285	641	2 635	76	3 637	55	190	822	4	1 071	435	340	831	3 457	80	4 708
Industrie alimentari ed affini	50	165	2 190	30	2 435	13	135	1 727	3	1 878	669	63	300	3 917	33	4 313
Industrie delle pelli, cuoi, pelo, penne, ecc. ..	25	134	361	9	529	7	20	118	..	145	50	32	154	479	9	674
Industria della carta	6	10	157	3	176	16	99	393	..	508	309	22	109	550	3	684
Industrie poligrafiche	57	201	939	43	1 240	10	38	265	..	313	156	67	239	1 204	43	1 553
Industrie siderurgiche e metallurgiche	12	86	541	18	657	8	55	32	1	96	31	20	141	573	19	753
Industrie meccaniche	296	1 266	4 462	43	6 067	6	57	352	..	415	470	291	809	5 896	139	7 135
Lavorazione dei minerali, esclusi i metalli ...	256	615	5 209	134	6 214	35	194	687	5	921	470	291	809	5 896	139	7 135
Industria delle costruzioni	9	94	1 868	6	1 977	6	..	6	3	9	94	1 874	6	1 983
Industrie tessili	384	730	4 946	142	6 202	269	879	2 647	18	3 813	1 901	653	1 609	7 593	160	10 015
Industrie del vestiario ed abbigliamento	23	93	711	14	841	41	256	1 230	18	1 545	626	64	349	1 941	32	2 386
Servizi igienici, sanitari e polizia urbana	1	1	634	17	653	..	1	28	2	31	15	1	2	662	19	684
Industrie chimiche	5	27	987	33	1 052	13	104	712	4	833	367	18	181	1 699	37	1 885
Distribuzione di forza motrice, luce, acqua, ecc.	1	9	220	0	239	..	1	1	..	1	10	220	9	240
Trasporti e comunicazioni	5	34	4 907	1	4 947	76	..	76	10	5	34	4 983	1	5 023
Combinazioni di industrie di diverse classi ...	3	9	104	2	118	..	1	4	..	5	3	3	10	108	2	123
Totale Industria	1 428	4 130	31 308	582	37 448	473	2 030	9 109	55	11 667	5 189	1 901	6 160	40 417	637	49 115
Credito, cambio, assicurazione	2	99	..	101	..	2	2	4	99	..	103
Commercio all'ingrosso	1	13	221	10	245	..	2	14	..	16	5	1	15	235	10	261
» generi alimentari	1	6	70	1	78	..	5	32	..	37	13	1	11	102	1	115
» filati, tessuti, ecc.	15	..	15	..	1	6	..	7	2	..	1	21	..	22
» altri generi ed esercizi misti	13	..	90	..	103	1	..	4	..	5	1	14	..	94	..	108
Attività ausiliarie del commercio	3	..	3	3	..	3
di metalli, macchine, ecc.	5	21	46	1	73	5	21	46	1	73
» generi alimentari	27	43	150	6	226	1	4	7	..	12	1	28	47	157	6	238
» filati, tessuti, ecc.	5	23	..	28	..	4	15	..	19	10	..	9	38	..	47
» mobili, vetrerie, ecc.	2	2	49	..	53	2	2	49	..	53
» oggetti d'arte	2	52	4	58	6	..	6	2	58	4	64
» prodotti chimici	1	..	47	..	48	..	1	6	..	7	2	1	1	53	..	55
» oggetti usati	2	17	1	20	3	..	3	2	20	1	23
misto	1	12	1	14	1	12	1	14
Alberghi, trattorie, caffè, ecc.	15	50	709	20	794	1	2	198	2	203	75	16	52	907	22	997
Spettacoli pubblici	6	155	6	167	..	3	25	1	29	2	..	9	180	7	196
Editori di libri, musica, ecc.	3	2	90	5	100	..	2	12	..	14	3	3	4	102	5	114
Gestioni diverse	301	..	301	1	..	1	302	..	302
Totale Commercio	68	155	2 149	55	2 427	3	26	329	3	361	114	71	181	2 478	58	2 788
TOTALE GENERALE	1 496	4 285	33 457	637	39 875	476	2 056	9 438	58	12 028	5 303	1 972	6 341	42 895	695	51 903

TAVOLA IX. — Esercizi ripartiti secondo il numero e la specie dei motori.

TOSCANA.

Esercizi che usano forza motrice.

Provincia di FIRENZE.

CLASSI	ESERCIZI CON IMPIEGO DI MOTORI																																					
	a vento			idraulici			a vapore			a gas			a combustibili liquidi				Totale dei motori a vento, idraulici e termici					elettrici																
	numero		potenza complessiva HP	numero		potenza complessiva HP	numero		potenza complessiva HP	numero		potenza complessiva HP	benzina e petrolio		olio pesante		numero	potenza complessiva	in riserva	TOTALE	numero		potenza complessiva															
	esercizi	motori		esercizi	motori		esercizi	motori		esercizi	motori		esercizi	motori	esercizi	motori					potenza complessiva	numero	potenza complessiva	esercizi	motori	del macchinario	di generatori elettrici	esercizi	motori	normalmente in funzione	in riserva	TOTALE						
			HP			HP			HP			HP					HP	HP	HP	HP													HP	HP	HP			
Industrie connesse con l'agricoltura	2	2	16	7	16	96	11	12	185	14	16	178	12	475	24	30	95	..	95											
Pesca												
Miniere e cave	1	4	18	18	11	14	163	83	246												
Industrie del legno ed affini.....	2	2	4	5	5	37	5	5	33	18	74	903	1 838	4 006	541	4 547												
Industrie alimentari ed affini.....	5	5	27	389	909	3 304	17	38	800	5	5	78	5	6	26	47	49	259	468	1 012	4 158	32	304	4 494	560	1 447	4 723	827	5 550									
Industrie delle pelli, cuoi, pelo, penne, ecc.....	54	147	419	80	449											
Industria della carta.....	2	3	62	1	1	35	32	194	343	49	392											
Industrie poligrafiche.....	1	1	16	1	2	47	35	28	63	136	666	1 007	228	1 235										
Industrie siderurgiche e metallurgiche.....	1	1	3	1	4	65	1	1	30	35	146	417	115	532											
Industrie meccaniche	3	3	4	3	3	17	1	1	6	2	2	11	3	3	19	12	12	33	..	24	57	905	2 922	5 268	574	5 842									
Lavorazione dei minerali, esclusi i metalli	3	3	3	5	14	59	2	60	335	4	5	375	1	1	25	2	2	51	17	85	543	60	245	848	229	929	6 807	1 086	7 893									
Industria delle costruzioni.....	1	3	600	1	2	200	1	3	80	2	5	800	5	13	760	..	920	1 680	32	118	1 831	1 161	2 992									
Industrie tessili.....	47	60	1 374	8	9	531	10	15	705	2	2	14	3	3	85	70	89	1 622	1	1 086	2 709	400	1 113	8 265	879	9 144									
Industria del vestiario ed abbigliamento.....	1	1	1	1	1	10	2	2	11	11	217	410	610	55	665									
Servizi igienici, sanitari e polizia urbana.....	2	3	12	2	3	12	12	19	39	77	30	107									
Industrie chimiche	7	10	143	1	1	15	8	11	124	..	34	158	92	407	1 274	180	1 454									
Distribuzione di forza motrice, luce, acqua, ecc.....	12	22	1 520	1	2	13 000	2	6	205	4	5	166	19	35	410	1 120	13 361	14 891	29	113	13 905	182	14 087									
Trasporti e comunicazioni.....	1	1	1	3	5	4 520	1	2	700	1	3	124	3	7	414	9	18	126	3 000	2 633	5 759	54	821	13 305	3 738	17 043									
Combinazioni di industrie di diverse classi	2	5	25	1	1	15	3	6	25	..	15	40	9	34	81	1	82										
<i>Totale Industria.....</i>	<i>14</i>	<i>14</i>	<i>39</i>	<i>470</i>	<i>1 028</i>	<i>7 018</i>	<i>51</i>	<i>153</i>	<i>19 759</i>	<i>24</i>	<i>35</i>	<i>2 109</i>	<i>26</i>	<i>33</i>	<i>492</i>	<i>85</i>	<i>98</i>	<i>2 067</i>	<i>670</i>	<i>1 361</i>	<i>8 466</i>	<i>4 281</i>	<i>18 737</i>	<i>31 484</i>	<i>3 741</i>	<i>11 378</i>	<i>62 596</i>	<i>9 759</i>	<i>72 355</i>									
Credito, cambio, assicurazione...							
Commercio all'ingrosso							
di animali vivi, ecc.	2	7	235	2	2	68	4	9	133	..	170	303	57	137	499	142	641									
» generi alimentari.....							
» filati, tessuti, ecc.....						
» altri generi ed esercizi misti						
Attività ausiliarie del commercio						
di metalli, macchine, ecc.					
» generi alimentari.....					
» filati, tessuti, ecc.....				
» mobili, vetrerie, ecc.....				
» oggetti d'arte.....			
» prodotti chimici.....	1	3	15			
» oggetti usati		
misto		
Alberghi, trattorie, caffè, ecc.....	
Spettacoli pubblici	1	1	7	
Editori di libri, musica, ecc.....	
Gestioni diverse
<i>Totale Commercio.....</i>	<i>..</i>	<i>..</i>	<i>..</i>	<i>1</i>	<i>3</i>	<i>15</i>	<i>2</i>	<i>7</i>	<i>235</i>	<i>..</i>	<i>..</i>	<i>..</i>	<i>1</i>	<i>1</i>	<i>7</i>	<i>2</i>	<i>2</i>	<i>68</i>	<i>6</i>	<i>13</i>	<i>148</i>	<i>..</i>	<i>177</i>	<i>325</i>	<i>678</i>	<i>1 050</i>	<i>1 758</i>	<i>312</i>	<i>2 070</i>									
TOTALE GENERALE.....	14	14	39	471	1 031	7 033	53	160	19 994	24	35	2 109	27	34	499	87	100	2 135	676	1 374	8 614	4 281	18 914	31 809	4 419	12 428	64 354	10 071	74 425									

TAVOLA X. — Esercizi ripartiti secondo la specie dei motori e il numero degli addetti.

TOSCANA.

Esercizi che usano forza motrice.

Provincia di FIRENZE.

CLASSI	ESERCIZI CON															IN COMPLESSO		
	1 a 10 addetti			11 a 50 addetti			51 a 250 addetti			251 a 1000 addetti			oltre 1000 addetti					
	FORZA MOTRICE ADOPERATA NORMALMENTE PER IL FUNZIONAMENTO DEL MACCHINARIO																	
	motori		Potenza complessiva	motori		Potenza complessiva	motori		Potenza complessiva	motori		Potenza complessiva	motori		Potenza complessiva	motori		Potenza complessiva
a vento idraulici e termici	elettrici	a vento idraulici e termici		elettrici	a vento idraulici e termici		elettrici	a vento idraulici e termici		elettrici	a vento idraulici e termici		elettrici	a vento idraulici e termici		elettrici		
HP	HP	HP	HP	HP	HP	HP	HP	HP	HP	HP	HP	HP	HP	HP	HP	HP	HP	
Industrie connesse con l'agricoltura	314	48	362	137	30	167	12	17	29	463	95	558
Pesca
Miniere e cave	18	69	87	..	4	4	..	90	90	18	163	181
Industrie del legno ed affini	56	2 596	2 652	..	913	913	..	497	497	56	4 006	4 062
Industrie alimentari ed affini	3 565	2 866	6 431	82	476	558	500	1 070	1 570	11	311	322	4 158	4 723	8 881
Industrie delle pelli, cuoi, pelo, penne, ecc.	82	82	..	314	314	..	23	23	419	419
Industria della carta	15	42	57	32	136	168	..	165	165	47	343	390
Industrie poligrafiche	295	295	..	382	382	..	330	330	1 007	1 007
Industrie siderurgiche e metallurgiche	23	46	69	35	71	106	..	141	141	..	159	159	58	417	475
Industrie meccaniche	19	1 392	1 411	14	643	657	..	910	910	..	2 323	2 323	33	5 268	5 301
Lavorazione dei minerali, esclusi i metalli ...	63	1 004	1 067	240	1 318	1 558	180	3 275	3 455	60	460	520	..	750	750	543	6 807	7 350
Industria delle costruzioni	110	110	..	13	13	600	638	1 238	160	1 070	1 230	760	1 831	2 591
Industrie tessili	219	971	1 190	413	1 710	2 123	465	3 612	4 077	525	1 972	2 497	1 622	8 265	9 887
Industrie del vestiario ed abbigliamento	1	261	262	10	176	186	..	173	173	11	610	621
Servizi igienici, sanitari e polizia urbana	12	37	49	..	3	3	..	7	7	..	30	30	12	77	89
Industrie chimiche	35	153	188	39	596	635	50	438	488	..	87	87	124	1 274	1 398
Distribuzione di forza motrice, luce, acqua, ecc	366	2 732	3 098	44	11 153	11 197	..	20	20	410	13 905	14 315
Trasporti e comunicazioni	4	106	110	..	3 309	3 309	122	300	422	..	9 397	9 397	..	193	193	126	13 305	13 431
Combinazioni di industrie di diverse classi ...	25	16	41	..	32	32	..	33	33	25	81	106
Totale Industria	4 735	12 826	17 561	1 046	21 279	22 325	1 929	11 739	13 668	756	15 809	16 565	..	943	943	8 466	62 596	71 062
Credito, cambio, assicurazione	1	1	11	11	..	20	20	32	32
Commercio all'ingrosso	60	243	303	73	153	226	..	103	103	133	499	632
» generi alimentari	70	70	..	31	31	101	101
» filati, tessuti, ecc.	9	9	..	3	3	12	12
» altri generi ed esercizi misti	38	38	..	16	16	..	2	2	56	56
Attività ausiliarie del commercio	4	4	4	4
di metalli, macchine, ecc.	31	31	..	8	8	..	9	9	48	48
» generi alimentari	230	230	..	10	10	..	50	50	290	290
» filati, tessuti, ecc.	9	9	..	7	7	16	16
» mobili, vetrerie, ecc.	19	19	19	19
» oggetti d'arte	15	15	..	14	14	29	29
» prodotti chimici	15	83	98	..	31	31	15	114	129
» oggetti usati	16	16	..	1	1	17	17
misto	5	5	..	3	3	8	8
Alberghi, trattorie, caffè, ecc.	150	150	..	164	164	..	89	89	403	403
Spettacoli pubblici	67	67	..	20	20	87	87
Editori di libri, musica, ecc.	3	3	..	15	15	18	18
Gestioni diverse	5	5	5	5
Totale Commercio	75	993	1 068	73	476	549	..	264	264	..	25	25	148	1 758	1 906
TOTALE GENERALE	4 810	13 819	18 629	1 119	21 755	22 874	1 929	12 003	13 932	756	15 834	16 590	..	943	943	8 614	64 354	72 968

TAVOLA XI. — Esercizi ripartiti a seconda dei mezzi di trasporto usati.

TOSCANA.

Esercizi che usano forza motrice.

Provincia di FIRENZE.

CLASSI	Complesso degli esercizi che impiegano mezzi meccanici di trasporto	Esercizi con impiego di mezzi meccanici di trasporto terrestri									Esercizi con impiego di mezzi meccanici di trasporto per via d'acqua	Esercizi con impiego di mezzi di trasporto per via d'aria	Esercizi che impiegano animali da tiro					
		Esercizi	con motori a vapore			con motori a scoppio			con motori elettrici				Esercizi	Cavalli	Muli	Asini	Buoi	
			Numero		Potenza complessiva HP	Numero		Potenza complessiva HP	Numero									Potenza complessiva HP
			esercizi	mezzi meccanici		esercizi	mezzi meccanici		esercizi	mezzi meccanici								
Industrie connesse con l'agricoltura	18	18	14	19	461	4	4	92	6	1	10	
Pesca	
Miniere e cave	3	3	3	3	13	2	1	..	1	..	
Industrie del legno ed affini	11	11	10	12	156	1	4	8	..	69	68	1	9	2	
Industrie alimentari ed affini	37	37	35	63	1 018	2	2	40	..	360	311	75	105	4	
Industrie delle pelli, cuoi, pelo, penne, ecc.	2	2	
Industria della carta	2	2	2	5	162	2	1	1	
Industrie poligrafiche	7	7	7	..	188	
Industrie siderurgiche e metallurgiche	2	2	2	4	98	
Industrie meccaniche	28	28	28	37	845	19	15	1	4	..	
Lavorazione dei minerali, esclusi i metalli ...	30	30	30	58	1 529	29	50	12	3	2	
Industria delle costruzioni	4	4	4	5	78	2	5	
Industrie tessili	21	21	20	33	810	1	1	2	..	76	83	1	8	..	
Industrie del vestiario, ed abbigliamento	10	10	10	16	318	49	49	
Servizi igienici, sanitari, e polizia urbana	2	2	2	34	1 073	4	107	..	3	..	
Industrie chimiche	20	20	20	46	1 086	13	18	..	1	..	
Distribuzione di forza motrice, luce, acqua, ecc	3	3	3	18	367	2	2	
Trasporti e comunicazioni	20	20	5	16	1 260	5	25	670	10	293	16 206	..	3	13	
Combinazioni di industrie di diverse classi	1	1	
<i>Totale Industria.....</i>	<i>218</i>	<i>218</i>	<i>19</i>	<i>35</i>	<i>1 721</i>	<i>185</i>	<i>372</i>	<i>9 103</i>	<i>14</i>	<i>300</i>	<i>16 256</i>	<i>..</i>	<i>640</i>	<i>727</i>	<i>91</i>	<i>135</i>	<i>18</i>	
Credito, cambio, assicurazione	1	1	1	1	125	
Commercio all'ingrosso	7	7	7	12	374	14	12	2	1	2	
» di animali vivi, ecc.	12	12	12	15	331	13	21	2	
» generi alimentari	1	1	1	1	16	
» filati, tessuti, ecc.	3	3	3	15	490	1	1	
» altri generi ed esercizi misti	1	1	
Attività ausiliarie del commercio	1	1	1	2	27	
» di metalli, macchine, ecc.	4	4	4	5	116	40	48	2	3	..	
» generi alimentari	
» filati, tessuti, ecc.	2	2	2	3	80	3	2	..	1	..	
» mobili, vetrerie, ecc.	1	1	1	1	25	7	9	..	1	..	
» oggetti d'arte	3	2	..	1	..	
» prodotti chimici	
» oggetti usati	
misto	11	11	11	16	373	5	7	..	2	1	
Alberghi, trattorie, caffè, ecc.	
Spettacoli pubblici	1	1	1	5	120	
Editori di libri, musica, ecc.	2	2	1	9	450	1	2	60	1	4	..	2	..	
Gestioni diverse	
<i>Totale Commercio.....</i>	<i>46</i>	<i>46</i>	<i>1</i>	<i>9</i>	<i>450</i>	<i>45</i>	<i>78</i>	<i>2 137</i>	<i>..</i>	<i>..</i>	<i>..</i>	<i>..</i>	<i>88</i>	<i>107</i>	<i>6</i>	<i>11</i>	<i>3</i>	
TOTALE GENERALE	264	264	20	44	2 171	230	450	11 240	14	300	16 256	..	728	834	97	146	21	

TAVOLA I. — Esercizi ripartiti secondo il numero degli addetti.

Tutti gli esercizi della provincia.

Provincia di GROSSETO.

TOSCANA.

C L A S S I	ESERCIZI CON																		In complesso	
	non più di 1 addetto		2 a 5 addetti		6 a 10 addetti		11 a 50 addetti		51 a 100 addetti		101 a 250 addetti		251 a 500 addetti		501 a 1000 addetti		oltre 1000 addetti		Esercizi	Addetti
	Esercizi	Addetti	Esercizi	Addetti	Esercizi	Addetti	Esercizi	Addetti	Esercizi	Addetti	Esercizi	Addetti	Esercizi	Addetti	Esercizi	Addetti	Esercizi	Addetti		
Industrie connesse con l'agricoltura.....	27	27	28	85	5	36	4	75	1	73	65	296
Pesca	48	48	8	19	4	33	3	61	63	161
Miniere e cave	1	1	7	23	5	40	14	302	6	380	4	615	2	778	3	1 593	1	1 139	43	4 871
Industrie del legno ed affini	198	198	170	452	7	53	4	58	290	772
Industrie alimentari ed affini.....	148	147	123	326	9	63	8	130	2	106	27	42
Industrie delle pelli, cuoi, pelo, penne, ecc....	16	16	11	26	1	48
Industria della carta	1	48	21	65
Industrie poligrafiche	5	5	14	43	2	17	1	382
Industrie siderurgiche e metallurgiche.....	1	382	323	691
Industrie meccaniche	169	169	138	338	12	91	4	93	93	316
Lavorazione dei minerali, esclusi i metalli ...	25	25	61	170	3	22	4	99	151	840
Industria delle costruzioni.....	53	53	66	188	16	123	15	371	1	105	10	47
Industrie tessili	6	6	1	3	1	7	2	31	765	1 332
Industrie del vestiario ed abbigliamento....	478	475	271	738	16	105	1	14	139	256
Servizi igienici, sanitari e polizia urbana	71	70	66	172	2	14	7	528
Industrie chimiche	1	1	2	5	2	110	1	118	1	294	33	203
Distribuzione di forza motrice, luce, acqua, ecc	10	9	15	43	6	45	1	20	1	86	629	2 085
Trasporti e comunicazioni	327	323	235	638	36	262	29	565	1	100	1	197	8	57
Combinazioni di industrie di diverse classi ...	3	3	3	11	1	6	1	37
Totale Industria.....	1 586	1 576	1 219	3 280	124	917	91	1 904	13	855	7	1 035	4	1 454	3	1 593	1	1 139	3 048	13 753
Credito, cambio, assicurazione	37	37	52	136	6	44	2	35	97	252
di animali vivi, ecc.	149	147	55	154	5	37	3	53	212	391
Commercio all'ingrosso } generi alimentari	94	93	54	133	6	42	2	22	156	290
Commercio all'ingrosso } filati, tessuti, ecc.	1	1	2	7	3	8
Commercio all'ingrosso } altri generi ed esercizi misti	6	6	4	12	10	18
Attività ausiliarie del commercio	46	46	6	12	52	58
di metalli, macchine, ecc.	54	54	28	70	1	6	2	30	85	160
Commercio al minuto } generi alimentari.....	1 118	1 116	538	1 232	4	28	1 660	2 376
Commercio al minuto } filati, tessuti, ecc.	200	198	80	181	3	18	283	397
Commercio al minuto } mobili, vetrerie, ecc.	54	53	21	47	1	10	76	110
Commercio al minuto } oggetti d'arte	40	40	18	41	58	81
Commercio al minuto } prodotti chimici	69	67	23	59	1	10	93	136
Commercio al minuto } oggetti usati.....	153	153	46	96	199	249
Commercio al minuto } misto	42	42	25	56	1	6	68	104
Alberghi, trattorie, caffè, ecc.	244	239	251	624	11	80	1	18	507	961
Spettacoli pubblici	3	2	12	32	1	6	16	40
Editori di libri, musica, ecc.
Gestioni diverse	23	23	27	68	3	18	7	200	1	57	61	366
Totale Commercio	2 333	2 317	1 242	2 960	43	305	17	358	1	57	3 636	5 997
TOTALE GENERALE	3 919	3 893	2 461	6 240	167	1 222	108	2 262	14	912	7	1 035	4	1 454	3	1 593	1	1 139	6 684	19 750

TAVOLA II. — Addetti ripartiti per sesso e per forma di attività.

TOSCANA.

Tutti gli esercizi della provincia.

Provincia di GROSSETO.

CLASSI	Proprietari, conduttori o gerenti			Personale direttivo			Personale amministrativo			Personale tecnico			Personale addetto alla vendita			Operai			In complesso			Personale a domicilio					
	M	F	MF	M	F	MF	M	F	MF	M	F	MF	M	F	MF	M	F	MF	M	F	MF	di cui stranieri	Esercizi	M	F	MF	
Industrie connesse con l'agricoltura	74	3	77	4	..	4	1	..	1	1	1	210	3	213	239	7	296	
Pesca	64	2	66	1	..	1	1	..	93	..	93	159	2	161	
Miniere e cave	12	4	16	30	..	30	39	4	43	34	..	34	..	1	4 688	59	4 747	4 803	68	4 871	
Industrie del legno ed affini	460	8	468	7	..	7	2	..	2	1	..	1	2	..	275	6	281	747	14	761	
Industrie alimentari ed affini.....	251	63	314	10	..	10	14	2	16	3	..	3	9	21	30	209	190	399	496	276	772	3	
Industrie delle pelli, cuoi, pelo, penne, ecc.	28	1	29	2	..	11	..	11	41	1	42	
Industria della carta	1	..	1	1	..	1	13	33	46	15	33	48	
Industrie poligrafiche.....	20	1	21	1	..	1	1	1	2	33	8	41	55	10	65	
Industrie siderurgiche e metallurgiche.....	2	..	2	15	..	15	3	..	3	361	1	362	381	1	382	
Industrie meccaniche	393	2	395	2	..	2	4	..	4	1	2	3	286	1	287	686	5	691	
Lavorazione dei minerali, esclusi i metalli ...	114	1	115	1	..	1	5	..	5	188	7	195	308	8	316	
Industria delle costruzioni.....	180	..	180	3	..	3	8	1	9	3	..	3	645	..	645	839	1	840	
Industrie tessili	9	2	11	1	..	1	1	1	1	1	1	11	22	33	21	26	47	
Industrie del vestiario ed abbigliamento.....	661	196	857	1	..	1	1	..	1	3	3	6	200	267	467	866	466	1 332	..	10	14	11	25	
Servizi igienici, sanitari e polizia urbana.....	148	4	152	1	..	1	2	..	2	96	5	101	247	9	256	
Industrie chimiche	4	1	5	3	..	3	8	1	9	7	..	7	459	45	504	481	47	528	1	
Distribuz. di forza motrice, luce, acqua, ecc....	15	..	15	9	..	9	16	..	16	7	..	7	2	..	2	154	..	154	203	..	203	
Trasporti e comunicazioni	473	6	479	76	..	76	293	21	314	2	..	2	4	..	4	1 199	11	1 210	2 047	38	2 085	
Combinazioni di industrie di diverse classi ...	13	3	16	1	1	1	..	1	32	7	39	46	11	57	..	1	..	2	2	
Totale Industria.....	2 920	297	3 217	150	..	150	405	32	437	60	..	60	32	29	61	9 163	665	9 828	12 730	1 023	13 753	4	11	14	13	27	
Credito, cambio, assicurazione	81	..	81	142	8	150	19	2	21	242	10	252	..	1	1	..	1	1	
Commercio all-grosso	206	13	219	2	..	2	21	5	26	36	1	37	98	9	107	363	28	391	
» di animali vivi, ecc.....	165	21	186	3	1	4	9	1	10	14	6	20	65	5	70	256	34	290	
» filati, tessuti, ecc.	4	1	5	1	..	1	2	..	2	7	1	8	
» altri generi ed esercizi misti	11	1	12	2	..	2	4	..	4	17	1	18	
Attività ausiliarie del commercio	48	2	50	3	..	3	4	1	5	55	3	58	
» di metalli, macchine, ecc.....	67	10	77	5	1	6	16	3	19	28	3	31	23	4	27	139	21	160	
» generi alimentari.....	978	956	1 934	12	2	14	29	2	31	135	176	311	65	21	86	1 219	1 157	2 376	1	
» filati, tessuti, ecc.	179	136	315	1	..	1	2	..	2	22	35	57	17	5	22	221	176	397	..	3	..	4	4	
» mobili, vetrerie, ecc.	58	17	75	12	6	18	15	2	17	85	25	110	
» oggetti d'arte	40	19	59	1	..	1	7	6	13	8	..	8	56	25	81	1	1	..	1	1	
» prodotti chimici	64	25	89	6	..	6	2	..	2	4	..	4	14	10	24	8	3	11	98	38	136	
» oggetti usati.....	158	72	230	13	2	15	3	1	4	174	75	249	..	1	..	1	1	
misto	42	49	91	4	3	7	1	5	6	47	57	104	
Alberghi, trattorie, caffè, ecc.	296	424	720	1	..	1	61	78	139	44	57	101	402	559	961	..	1	..	1	1	
Spettacoli pubblici	13	..	13	3	..	3	1	..	1	3	..	3	18	2	20	38	2	40	
Editori di libri, musica, ecc.
Gestioni diverse	33	3	36	16	1	17	25	4	29	1	..	1	3	1	4	279	..	279	357	9	366	
Totale Commercio.....	2 362	1 749	4 111	130	5	135	251	23	274	6	..	6	354	327	681	673	117	790	3 776	2 221	5 997	2	7	2	6	8	
TOTALE GENERALE	5 282	2 046	7 328	280	5	285	656	55	711	66	..	66	386	356	742	9 836	782	10 618	16 506	3 244	19 750	6	18	16	19	35	

TAVOLA III. — Operai ripartiti per sesso e per gruppi di età.

TOSCANA.

Tutti gli esercizi della provincia.

Provincia di GROSSETO.

CLASSI	MASCHI					FEMMINE					di cui nubili	IN COMPLESSO				
	meno di 15 anni	da 15 a 18 anni	da 19 a 65 anni	oltre 65 anni	TOTALE	meno di 15 anni	da 15 a 18 anni	da 19 a 65 anni	oltre 65 anni	TOTALE		meno di 15 anni	da 15 a 18 anni	da 19 a 65 anni	oltre 65 anni	TOTALE
	Industrie connesse con l'agricoltura	6	203	1	210	2	1		3	6	205
Pesca	4	10	65	14	93	4	10	65	14	93
Miniere e cave	55	317	4 258	58	4 688	..	16	43	..	59	19	55	333	4 301	58	4 747
Industrie del legno ed affini	42	83	150	..	275	6	..	6	3	42	83	156	..	281
Industrie alimentari ed affini	9	22	175	3	209	..	23	167	..	190	72	9	45	342	3	399
Industrie delle pelli, cuoi, pelo, penne, ecc. ...	6	1	4	..	11	6	1	4	..	11
Industria della carta	1	2	9	1	13	5	18	10	..	33	32	6	20	19	1	46
Industrie poligrafiche	3	4	25	1	33	1	2	4	..	8	6	4	7	29	1	41
Industrie siderurgiche e metallurgiche	3	18	330	10	361	1	..	1	..	3	18	331	10	362
Industrie meccaniche	59	83	133	6	236	1	..	1	1	59	83	139	6	287
Lavorazione dei minerali, esclusi i metalli ...	9	15	162	2	188	..	1	6	..	7	1	9	16	168	2	195
Industria delle costruzioni	21	121	503	..	645	21	121	503	..	645
Industrie tessili	1	..	10	..	11	1	15	6	..	22	10	2	15	16	..	33
Industrie del vestiario ed abbigliamento	59	64	75	2	200	93	147	27	..	267	217	152	211	102	2	467
Servizi igienici, sanitari e polizia urbana.	38	39	19	..	96	..	1	4	..	5	4	38	40	23	..	101
Industrie chimiche	15	444	..	459	..	2	43	..	45	1	..	17	487	..	504
Distribuzione di forza motrice, luce, acqua, ecc	1	5	148	..	154	1	5	148	..	154
Trasporti e comunicazioni	5	20	1 172	2	1 199	11	..	11	4	5	20	1 183	2	1 210
Combinazioni di industrie di diverse classi ...	4	8	20	..	32	2	2	3	..	7	6	6	10	23	..	39
Totale Industria	320	833	7 910	100	9 163	102	228	334	1	665	376	422	1 061	8 244	101	9 828
Credito, cambio, assicurazione	1	4	13	1	19	2	..	2	1	1	4	15	1	21
Commercio all'ingrosso	3	11	83	1	98	3	2	4	..	9	8	6	13	87	1	107
di animali vivi, ecc.
generi alimentari	2	15	41	7	65	..	1	4	..	5	2	2	16	45	7	70
filati, tessuti, ecc.	2	..	2	2	..	2
altri generi ed esercizi misti	1	3	..	4	1	3	..	4
Attività ausiliarie del commercio	1	3	..	4	1	..	1	1	..	1	4	..	5
di metalli, macchine, ecc.	6	2	15	..	23	3	..	1	..	4	3	9	2	16	..	27
generi alimentari	12	8	42	3	65	5	3	13	..	21	10	17	11	55	3	86
filati, tessuti, ecc.	3	2	12	..	17	..	2	3	..	5	1	3	4	15	..	22
mobili, vetterie, ecc.	4	5	6	..	15	1	..	1	..	2	1	5	5	7	..	17
oggetti d'arte	2	6	..	8	2	6	..	8
prodotti chimici	2	2	4	..	8	1	1	1	..	3	2	3	3	5	..	11
oggetti usati	2	1	..	3	1	..	1	2	2	..	4
misto	1	1	..	4	1	..	5	3	1	4	1	..	6
Alberghi, trattorie, caffè, ecc.	5	10	28	1	44	7	9	41	..	57	26	12	19	69	1	101
Spettacoli pubblici	18	..	18	2	..	2	20
Editori di libri, musica, ecc.
Gestioni diverse	30	249	..	279	30	249	..	279
Totale Commercio	39	95	526	13	673	20	22	75	..	117	58	59	117	601	13	790
TOTALE GENERALE	359	928	8 436	113	9 836	122	250	409	1	782	434	481	1 178	8 845	114	10 618

TAVOLA IV. — Esercizi con impiego di caldaie a vapore.

TOSCANA.

Tutti gli esercizi della provincia.

Provincia di GROSSETO.

CLASSI	CALDAIE FISSE						CALDAIE SEMIFISSE			LOCOMOBILI		IN COMPLESSO			
	Per azionamento di motori a vapore			Per riscaldamento ambienti industriali o per altri usi industriali			Numero		Superficie di riscaldamento m. ²	Numero		Superficie di riscaldamento m. ²	esercizi	caldaie	Superficie di riscaldamento m. ²
	Numero		Superficie di riscaldamento m. ²	Numero		Superficie di riscaldamento m. ²	esercizi	caldaie		Numero					
	esercizi	caldaie		esercizi	caldaie				esercizi	caldaie					
Industrie connesse con l'agricoltura.....
Pesca
Miniere e cave	1	3	309	2	3	58	5	8	160	8	14	527
Industrie del legno ed affini.....	1	2	12	1	2	12
Industrie alimentari ed affini.....	2	2	24	5	7	165	1	1	37	8	10	226
Industrie delle pelli, cuoi, pelo, penne, ecc....	1	1	65	1	1	65
Industria della carta.....	1	1	7	1	1	7
Industrie poligrafiche.....
Industrie siderurgiche e metallurgiche.....
Industrie meccaniche.....
Lavorazione dei minerali, esclusi i metalli...
Industria delle costruzioni.....	1	11	1	1	11
Industrie tessili.....
Industrie del vestiario ed abbigliamento....
Servizi igienici, sanitari e polizia urbana...
Industrie chimiche.....	1	1	134	2	3	195	3	4	329
Distribuzione di forza motrice, luce, acqua, ecc.
Trasporti e comunicazioni.....	1	1	7	1	1	7
Combinazioni di industrie di diverse classi...
<i>Totale Industria.....</i>	<i>4</i>	<i>6</i>	<i>467</i>	<i>8</i>	<i>11</i>	<i>387</i>	<i>5</i>	<i>6</i>	<i>113</i>	<i>7</i>	<i>11</i>	<i>237</i>	<i>24</i>	<i>34</i>	<i>1 184</i>
Credito, cambio, assicurazione.....
Commercio all'ingrosso
di animali vivi, ecc.....
» generi alimentari.....
» filati, tessuti, ecc.....
» altri generi ed esercizi misti.....
Attività ausiliarie del commercio.....
di metalli, macchine, ecc.....
» generi alimentari.....
» filati, tessuti, ecc.....
» mobili, vetrerie, ecc.....
» oggetti d'arte.....
» prodotti chimici.....
» oggetti usati.....
misto
Alberghi, trattorie, caffè, ecc.....
Spettacoli pubblici	1	1	47	1	1	47
Editori di libri, musica, ecc.....
Gestioni diverse
<i>Totale Commercio.....</i>	<i>..</i>	<i>..</i>	<i>..</i>	<i>1</i>	<i>1</i>	<i>47</i>	<i>..</i>	<i>..</i>	<i>..</i>	<i>..</i>	<i>..</i>	<i>..</i>	<i>1</i>	<i>1</i>	<i>47</i>
TOTALE GENERALE...	4	6	467	9	12	414	5	6	113	7	11	237	25	35	1 231

TAVOLA V. — Esercizi ripartiti a seconda dei mezzi di trasporto usati.

TOSCANA.

Tutti gli esercizi della provincia.

Provincia di GROSSETO.

CLASSI	Complesso degli esercizi che impiegano mezzi meccanici di trasporto	Esercizi con impiego di mezzi meccanici di trasporto terrestri									Esercizi con impiego di mezzi meccanici di trasporto per via d'acqua	Esercizi con impiego di mezzi di trasporto per via d'aria	Esercizi che impiegano animali da tiro				
		con motori a vapore			con motori a scoppio			con motori elettrici					Esercizi	Cavalli	Muli	Asini	Buoi
		Numero		Potenza complessiva HP	Numero		Potenza complessiva HP	Numero		Potenza complessiva HP							
		esercizi	mezzi meccanici		esercizi	mezzi meccanici		esercizi	mezzi meccanici								
Industrie connesse con l'agricoltura.....	1	1	1	1	5	14	14	14	5	5
Pesca	20	1	1	1	22	(1) 19	1	1
Miniere e cave.....	28	27	7	11	1 445	13	20	568	7	11	383	(2) 1	22	57	35	68	2
Industrie del legno ed affini.....	4	1	..	2	2
Industrie alimentari ed affini.....	9	7	7	7	168	(3) 2	48	14	2	37	2
Industrie delle pelli, cuoi, pelo, penne, ecc.	7	2	..	8	..
Industria della carta.....
Industrie poligrafiche.....
Industrie siderurgiche e metallurgiche....	1	1	1	4	290	1	1
Industrie meccaniche.....	4	4	1	1	5	3	9	100	2	1	..	1	..
Lavorazione dei minerali, esclusi i metalli...	3	3	3	6	137	13	6	8	14	..
Industria delle costruzioni.....	4	4	3	6	79	1	1	8	..	14	13	3	8	..
Industrie tessili.....	1	1	..
Industrie del vestiario ed abbigliamento....
Servizi igienici, sanitari e polizia urbana....
Industrie chimiche.....	5	5	1	1	100	3	5	110	1	1	15
Distrib. di forza motrice, luce, acqua, ecc....	3	3	3	8	162	4
Trasporti e comunicazioni.....	170	149	4	18	4 940	145	231	6 253	(4) 21	289	382	202	67	..
Combinazioni di industrie di diverse classi...	1	1	1	1	16	1	1	..	1	..
Totale Industria.....	249	206	14	35	6 780	183	295	7 620	9	13	406	43	417	493	264	212	15
Credito, cambio, assicurazione.....	1	1	1	1	16
di animali vivi, ecc.....	12	12	1	1	10	11	11	202	35	24	1	18	..
» generi alimentari.....	9	6	6	7	168	(5) 3	39	29	3	20	..
» filati, tessuti, ecc.....	1	1	1	1	12
» altri generi ed esercizi misti.....	1	1	1	3	60	2	1	..	1	..
Attività ausiliarie del commercio	1	1	1	1	5	2	1	..
di metalli, macchine, ecc.....	1	1	1	2	34	2	1	1
» generi alimentari.....	2	1	1	1	16	(6) 1	122	67	14	59	4
» filati, tessuti, ecc.....	4	4	4	6	124	20	8	14	10	..
» mobili, vetrerie, ecc.....	1	1	1	1	25	1	1	..
» oggetti d'arte.....
» prodotti chimici.....	6	4	..	4	..
» oggetti usati.....	48	14	12	31	..
misto	3	3
Alberghi, trattorie, caffè, ecc.....	3	2	2	2	27	(7) 1	12	9	1	3	..
Spettacoli pubblici.....
Editori di libri, musica, ecc.....	9	13	6	1	..
Gestioni diverse.....
Totale Commercio.....	36	31	1	1	10	30	36	689	5	301	175	52	149	4
TOTALE GENERALE.....	285	237	15	36	6 790	213	331	8 309	9	13	406	48	718	668	316	361	19

(1) Dei 19 esercizi 1 ha 2 navi a vapore con potenza complessiva di 151 HP; 1 ha 1 motoscafo con potenza complessiva di 80 HP; 17 hanno 34 velieri senza motore ausiliario. — (2) L' esercizio ha 1 veliero senza motore ausiliario. — (3) Dei 2 esercizi, 1 ha 1 motoscafo con potenza complessiva di 10 HP; l'altro ha 1 veliero fornito di motore ausiliario, con potenza complessiva di 35 HP. — (4) Dei 21 esercizi, 3 hanno 7 navi a vapore con potenza complessiva di 310 HP; 1 ha 1 motoscafo con potenza complessiva di 8 HP; 17 hanno 65 velieri senza motore ausiliario. — (5) I 3 esercizi, hanno 5 velieri senza motore ausiliario. — (6) L' esercizio ha 1 veliero senza motore ausiliario. — (7) L' esercizio ha 1 veliero senza motore ausiliario.

TAVOLA VI. — Esercizi ripartiti secondo il numero degli addetti.

TOSCANA.

Esercizi che usano forza motrice.

Provincia di GROSSETO.

CLASSI	ESERCIZI CON																In complesso			
	non più di 1 addetto		2 a 5 addetti		6 a 10 addetti		11 a 50 addetti		51 a 100 addetti		101 a 250 addetti		251 a 500 addetti		501 a 1000 addetti		oltre 1000 addetti		Esercizi	Addetti
	Esercizi	Addetti	Esercizi	Addetti	Esercizi	Addetti	Esercizi	Addetti	Esercizi	Addetti	Esercizi	Addetti	Esercizi	Addetti	Esercizi	Addetti	Esercizi	Addetti		
Industrie connesse con l'agricoltura.....
Pesca
Miniere e cave	1	1	3	9	2	16	9	222	5	326	4	615	2	778	3	1 593	1	1 139	30	4 699
Industrie del legno ed affini.....	13	13	52	168	7	53	4	58	76	292
Industrie alimentari ed affini.....	75	74	81	222	9	63	8	130	2	106	175	595
Industrie delle pelli, cuoi, pelo, penne, ecc.	1	3	1	3
Industria della carta	1	48	1	48
Industrie poligrafiche.....	6	21	2	17	8	38
Industrie siderurgiche e metallurgiche.....	1	382
Industrie meccaniche	6	6	21	61	11	85	4	93	1	282	42	245
Lavorazione dei minerali, esclusi metalli.....	7	21	1	8	4	99	12	128
Industria delle costruzioni.....	1	5	3	108	1	105	5	218
Industrie tessili.....	1	7	1	16	2	23
Industrie del vestiario ed abbigliamento.....	1	2	1	2
Servizi igienici, sanitari e polizia urbana.....	1	7	1	7
Industrie chimiche	1	56	1	118	1	294	3	468
Distribuzione di forza motrice, luce, acqua, ecc.	5	4	12	35	6	45	1	86	24	170
Trasporti e comunicazioni.....	1	1	3	10	3	23	3	66	1	100	11	207
Combinazioni di industrie di diverse classi	2	8	1	37	3	45
<i>Totale Industria.....</i>	<i>101</i>	<i>99</i>	<i>190</i>	<i>565</i>	<i>43</i>	<i>324</i>	<i>38</i>	<i>877</i>	<i>10</i>	<i>674</i>	<i>6</i>	<i>838</i>	<i>4</i>	<i>1 454</i>	<i>3</i>	<i>1 593</i>	<i>1</i>	<i>1 139</i>	<i>396</i>	<i>7 563</i>
Credito, cambio, assicurazione.....
Commercio all'ingrosso	1	1	2	8	2	13	1	14	6	36
di animali vivi, ecc.	3	7	2	13	5	20
» generi alimentari
» filati, tessuti, ecc.
» altri generi ed esercizi misti
Attività ausiliarie del commercio.....
di metalli, macchine, ecc.	1	1	2	4	3	5
» generi alimentari	1	1	12	32	13	33
» filati, tessuti, ecc.
» mobili, vetrerie, ecc.....	1	1	2	7	1	10	4	18
» oggetti d'arte
» prodotti chimici
» oggetti usati
misto	1	1	1	1
Alberghi, trattorie, caffè, ecc.....	4	4	12	33	4	32	1	18	21	87
Spettacoli pubblici	1	1	4	12	1	6	6	19
Editori di libri, musica, ecc.
Gestioni diverse
<i>Totale Commercio.....</i>	<i>10</i>	<i>10</i>	<i>37</i>	<i>103</i>	<i>10</i>	<i>74</i>	<i>2</i>	<i>32</i>	<i>..</i>	<i>..</i>	<i>..</i>	<i>..</i>	<i>..</i>	<i>..</i>	<i>..</i>	<i>..</i>	<i>..</i>	<i>..</i>	<i>59</i>	<i>219</i>
TOTALE GENERALE....	111	109	227	668	53	398	40	909	10	674	6	838	4	1 454	3	1 593	1	1 139	455	7 782

TAVOLA VII. — Addetti ripartiti per sesso e per forma di attività.

Esercizi che usano forza motrice

Provincia di GROSSETO.

TOSCANA.

CLASSI	Proprietari, conduttori o gerenti			Personale direttivo			Personale amministrativo			Personale tecnico			Personale addetto alla vendita			Operai			In complesso				Personale a domicilio					
	M	F	MF	M	F	MF	M	F	MF	M	F	MF	M	F	MF	M	F	MF	M	F	MF	di cui stranieri	Esercizi	M	F	MF		
Industrie connesse con l'agricoltura	
Pesca	
Miniere e cave	3	3	6	27	..	27	36	4	40	33	..	33	..	1	1	4 543	49	4 592	4 642	57	4 699	
Industrie del legno ed affini	100	..	100	3	..	3	2	..	2	1	..	180	6	186	286	6	292	
Industrie alimentari ed affini	185	13	198	10	..	10	9	1	10	3	..	3	6	11	17	182	175	357	395	200	595	1	
Industrie delle pelli, cuoi, pelo, penne, ecc.	1	..	1	2	..	2	3	..	3	
Industria della carta	1	..	1	1	..	1	13	33	46	15	33	48	
Industrie poligrafiche	7	..	7	1	..	1	1	1	2	21	7	28	30	8	38	
Industrie siderurgiche e metallurgiche	2	..	2	15	..	15	3	..	3	361	1	362	381	1	382	
Industrie meccaniche	61	..	61	2	..	2	4	..	4	178	..	178	245	..	245	
Lavorazione dei minerali, esclusi i metalli	15	..	15	1	..	1	4	..	4	106	2	108	126	2	128	
Industria delle costruzioni	1	..	1	2	..	2	3	1	4	2	..	2	209	..	209	217	1	218	
Industrie tessili	3	..	3	1	..	1	..	1	1	1	1	11	6	17	15	8	23	
Industrie del vestiario ed abbigliamento	1	..	1	1	..	1	2	..	2	1	11	..	11	..	11	
Servizi igienici, sanitari e polizia urbana	1	..	1	1	..	1	1	4	5	3	4	7	
Industrie chimiche	3	..	3	8	1	9	7	..	7	404	45	449	422	46	468	
Distribuzione di forza motrice, luce, acqua, ecc.	15	..	15	8	..	8	12	..	12	6	..	6	1	..	1	128	..	128	170	..	170	
Trasporti e comunicazioni	9	..	9	4	..	4	11	..	11	3	..	3	173	..	173	200	..	200	
Combinazioni di industrie di diverse classi ...	8	2	10	1	1	1	..	1	30	3	33	39	6	45	
Totale Industria	411	18	429	64	..	64	103	10	113	54	..	54	16	13	29	6 543	331	6 874	7 191	372	7 563	1	1	11	..	11	..	
Credito, cambio, assicurazione
Commercio all'ingrosso	5	..	5	1	..	1	8	1	9	2	..	2	19	..	19	35	1	36	
» generi alimentari	8	2	10	2	1	3	1	3	4	2	1	3	13	7	20	
» filati, tessuti, ecc.
» altri generi ed esercizi misti
Attività ausiliarie del commercio
Commercio al minuto	4	..	4	1	..	1	5	..	5	
» di metalli, macchine, ecc.	13	4	17	4	1	5	9	2	11	26	7	33	
» generi alimentari
» filati, tessuti, ecc.
» mobili, vetrerie, ecc.	3	..	3	2	2	13	..	13	16	2	18	
» oggetti d'arte
» prodotti chimici
» oggetti usati
misto	1	..	1	1	..	1
Alberghi, trattorie, caffè, ecc.	22	11	33	1	..	1	20	9	29	15	9	24	58	29	87	
Spettacoli pubblici	4	..	4	2	..	2	1	..	1	3	..	3	8	1	9	18	1	19	
Editori di libri, musica, ecc.
Gestioni diverse
Totale Commercio	60	17	77	4	..	4	10	2	12	1	..	1	30	15	45	67	13	80	172	47	219	
TOTALE GENERALE	471	35	506	68	..	68	113	12	125	55	..	55	46	28	74	6 610	344	6 954	7 363	419	7 782	1	1	11	..	11	..	

TAVOLA VIII. — Operai ripartiti per sesso e per gruppi di età.

TOSCANA.

Esercizi che usano forza motrice.

Provincia di GROSSETO.

CLASSI	MASCHI					FEMMINE					di cui nubili	IN COMPLESSO				
	meno di 15 anni	da 15 a 18 anni	da 19 a 65 anni	oltre 65 anni	TOTALE	meno di 15 anni	da 15 a 18 anni	da 19 a 65 anni	oltre 65 anni	TOTALE		meno di 15 anni	da 15 a 18 anni	da 19 a 65 anni	oltre 65 anni	TOTALE
	Industrie connesse con l'agricoltura
Pesca	
Miniere e cave	51	306	4 139	47	4 543	..	16	33	..	49	19	51	322	4 172	47	
Industrie del legno ed affini	22	40	118	..	180	6	..	6	3	22	40	124	..	
Industrie alimentari ed affini	8	18	153	3	182	..	23	152	..	175	71	8	41	305	3	
Industrie delle pelli, cuoi, pelo, penne, ecc.	2	..	2	2	..	
Industria della carta	1	2	9	1	13	5	18	10	..	33	32	6	20	19	1	
Industrie poligrafiche	1	2	18	..	21	1	3	3	..	7	6	2	5	21	..	
Industrie siderurgiche e metallurgiche	3	18	330	10	361	1	..	1	..	3	18	331	10	
Industrie meccaniche	20	40	112	6	178	20	40	112	6	
Lavorazione dei minerali, esclusi i metalli ...	2	7	96	1	106	2	..	2	1	2	7	98	1	
Industria delle costruzioni	10	199	..	209	10	199	..	
Industrie tessili	1	..	10	..	11	1	1	4	..	6	1	2	1	14	..	
Industrie del vestiario ed abbigliamento	1	1	1	
Servizi igienici, sanitari e polizia urbana	1	1	4	..	4	4	1	..	4	..	
Industrie chimiche	15	339	..	404	..	2	43	..	45	1	..	17	432	..	
Distribuzione di forza motrice, luce, acqua, ecc.	1	4	123	..	128	1	4	123	..	
Trasporti e comunicazioni	2	4	167	..	173	2	4	167	..	
Combinazioni di industrie di diverse classi ...	4	8	18	..	30	..	2	1	..	3	3	4	10	19	..	
<i>Totale Industria.....</i>	117	475	5 883	68	6 543	7	65	259	..	33	141	124	540	6 142	68	
Credito, cambio, assicurazione	
Commercio all'ingrosso	di animali vivi, ecc.	1	1	17	..	19	1	1	17	..
	» generi alimentari	1	1	..	2	..	1	1	1	..	2	1	..
	» filati, tessuti, ecc.
	» altri generi ed esercizi misti
Attività ausiliarie del commercio	
Commercio al minuto	di metalli, di macchine, ecc.	1	1	1
	» generi alimentari	2	1	6	..	9	2	..	2	..	2	1	8	..
	» filati, tessuti, ecc.
	» mobili, vetrerie, ecc.	3	5	5	..	13	3	5	5	..
	» oggetti d'arte
	» prodotti chimici
» oggetti usati	
misto	
Alberghi, trattorie, caffè, ecc.	3	1	10	1	15	9	..	9	5	3	1	19	1	
Spettacoli pubblici	8	..	8	1	..	1	9	..	
Editori di libri, musica, ecc.	
Gestioni diverse	
<i>Totale Commercio.....</i>	10	9	47	1	67	..	1	12	..	13	6	10	10	59	1	
TOTALE GENERALE	127	484	5 930	69	6 610	7	66	271	..	344	147	134	550	6 201	69	

TAVOLA X. — Esercizi ripartiti secondo la specie dei motori e il numero degli addetti.

TOSCANA.

Esercizi che usano forza motrice.

Provincia di GROSSETO.

C L A S S I	E S E R C I Z I C O N															I N C O M P L E S S O		
	1 a 10 addetti			11 a 50 addetti			51 a 250 addetti			251 a 1000 addetti			oltre 1000 addetti					
	F O R Z A M O T R I C E A D O P E R A T A N O R M A L M E N T E P E R I L F U N Z I O N A M E N T O D E L M A C C H I N A R I O																	
	motori		Potenza complessiva	motori		Potenza complessiva	motori		Potenza complessiva	motori		Potenza complessiva	motori		Potenza complessiva	motori		Potenza complessiva
a vento idraulici e termici	elettrici	a vento idraulici e termici		elettrici	a vento idraulici e termici		elettrici	a vento idraulici e termici		elettrici	a vento idraulici e termici		elettrici	a vento idraulici e termici		elettrici		
HP	HP	HP	HP	HP	HP	HP	HP	HP	HP	HP	HP	HP	HP	HP	HP	HP	HP	
Industrie connesse con l'agricoltura.....	
Pesca	
Miniere e cave.....	48	37	85	121	304	425	8	1 101	1 109	..	2 302	2 302	35	1 300	1 335	212	5 044	5 256
Industrie del legno ed affini.....	25	226	251	..	55	55	25	281	306
Industrie alimentari ed affini.....	853	844	1 697	..	227	227	..	17	17	853	1 088	1 941
Industrie delle pelli, cuoi, pelo, penne, ecc.	5	..	5	5	..	5
Industria della carta.....	50	50	50
Industrie poligrafiche.....	..	18	18	18
Industrie siderurgiche e metallurgiche.....	420
Industrie meccaniche.....	13	72	85	..	47	47	420
Lavorazione dei minerali, esclusi i metalli...	8	28	36	..	51	51	13	119	132
Industria delle costruzioni.....	20	11	31	30	2	32	..	60	60	8	79	87
Industrie tessili.....	..	10	10	26	..	26	5	73	123
Industrie del vestiario ed abbigliamento...	..	2	2	26	10	36
Servizi igienici, sanitari e polizia urbana...	..	12	12	2	2
Industrie chimiche.....	60	237	297	..	500	500	12
Distribuzione di forza motrice, luce, acqua, ecc.	95	703	798	2	2	60	737	797
Trasporti e comunicazioni.....	3	17	20	..	14	14	..	17	17	95	705	800
Combinazioni di industrie di diverse classi...	9	1	10	..	4	4	3	48	51
<i>Totale Industria.....</i>	<i>1 079</i>	<i>1 981</i>	<i>3 060</i>	<i>177</i>	<i>754</i>	<i>931</i>	<i>68</i>	<i>1 434</i>	<i>1 502</i>	<i>..</i>	<i>3 222</i>	<i>3 222</i>	<i>35</i>	<i>1 300</i>	<i>1 335</i>	<i>1 359</i>	<i>8 691</i>	<i>10 050</i>
Credito, cambio, assicurazione.....
Commercio all'ingrosso	..	38	38	..	3	3
» di animali vivi, ecc.....
» generi alimentari.....	..	25	25	41	41
» filati, tessuti, ecc.....	25	25
» altri generi ed esercizi misti.....
Attività ausiliarie del commercio.....
Commercio al minuto	..	1	1
» di metalli, macchine, ecc.....
» generi alimentari.....	..	11	11	11
» filati, tessuti, ecc.....
» mobili, vetrerie, ecc.....	..	7	7	7
» oggetti d'arte.....
» prodotti chimici.....
» oggetti usati.....
misto
Alberghi, trattorie, caffè, ecc.....	..	13	13	..	2	2
Spettacoli pubblici.....	..	15	15	15	15
Editori di libri, musica, ecc.....	15	15
Gestioni diverse
<i>Totale Commercio.....</i>	<i>..</i>	<i>110</i>	<i>110</i>	<i>..</i>	<i>5</i>	<i>5</i>	<i>..</i>	<i>..</i>	<i>..</i>	<i>..</i>	<i>..</i>	<i>..</i>	<i>..</i>	<i>..</i>	<i>..</i>	<i>..</i>	<i>115</i>	<i>115</i>
TOTALE GENERALE.....	1 079	2 091	3 170	177	759	936	68	1 434	1 502	..	3 222	3 222	35	1 300	1 335	1 359	8 806	10 165

TAVOLA XI. — **Esercizi ripartiti a seconda dei mezzi di trasporto usati.**

TOSCANA.

Esercizi che usano forza motrice.

Provincia di GROSSETO.

CLASSI	Complesso degli esercizi che impiegano mezzi meccanici di trasporto	Esercizi con impiego di mezzi meccanici di trasporto terrestri									Esercizi con impiego di mezzi meccanici di trasporto per via d'acqua	Esercizi con impiego di mezzi di trasporto per via d'aria	Esercizi che impiegano animali da tiro						
		Esercizi	con motori a vapore			con motori a scoppio			con motori elettrici				Esercizi	Cavalli	Muli	Asini	Buoi		
			Numero		Potenza complessiva HP	Numero		Potenza complessiva HP	Numero									Potenza complessiva HP	
			esercizi	mezzi meccanici		esercizi	mezzi meccanici		esercizi	mezzi meccanici									
Industrie connesse con l'agricoltura.....
Pesca
Miniere e cave.....	25	25	6	9	1 045	12	19	561	7	11	383	21	57	35	67	..	2
Industrie del legno ed affini.....	2	1	2
Industrie alimentari ed affini.....	9	7	7	7	168	(1)	2	29	11	2	19	..	2
Industrie delle pelli, cuoi, pelo, penne, ecc	7	2	..	8
Industria della carta.....
Industrie poligrafiche.....
Industrie siderurgiche e metallurgiche.....	1	1	1	4	290	1	1
Industrie meccaniche.....	3	3	3	9	100
Lavorazione dei minerali, esclusi i metalli...	3	3	3	6	137	3	1	3	6
Industria delle costruzioni.....	2	2	1	3	24	1	1	8	1	3
Industrie tessili.....	1
Industrie del vestiario ed abbigliamento.....
Servizi igienici, sanitari e polizia urbana.....
Industrie chimiche.....	5	5	1	1	100	3	5	110	1	1	15
Distribuzione di forza motrice, luce, acqua, ecc	2	2	2	7	138
Trasporti e comunicazioni.....	9	9	1	4	940	8	44	1 372
Combinazioni di industrie di diverse classi...	1	1	1	1	16	1	1	..	1
Totale Industria.....	60	58	9	18	2 375	40	101	2 626	9	13	406	2	..	66	77	40	102	..	6
Credito, cambio, assicurazione.....
di animali vivi, ecc.....	1	1
» generi alimentari.....	1	1	1	1	12	2	2	..	1
» filati, tessuti, ecc.....
» altri generi ed esercizi misti.....
Attività ausiliarie del commercio.....
di metalli, macchine, ecc.....
» generi alimentari.....	1	1
» filati, tessuti, ecc.....
» mobili, vetrerie, ecc.....
» oggetti d'arte.....
» prodotti chimici.....
» oggetti usati.....
misto
Alberghi, trattorie, caffè, ecc.....	1	1	1	1	22
Spettacoli pubblici.....
Editori di libri, musica, ecc.....
Gestioni diverse
Totale Commercio.....	2	2	2	2	34	4	4	..	1
TOTALE GENERALE.....	62	60	9	18	2 375	42	103	2 660	9	13	406	2	..	70	81	40	103	..	6

(1) Dei 2 esercizi, 1 ha 1 motoscafo con potenza complessiva di 10 HP; l'altro ha 1 veliero fornito di motore ausiliario, con potenza complessiva di 35 HP.

TAVOLA I. — Esercizi ripartiti secondo il numero degli addetti.

TOSCANA.

Tutti gli esercizi della provincia.

Provincia di LIVORNO.

C L A S S I	ESERCIZI CON																In complesso					
	non più di 1 addetto		2 a 5 addetti		6 a 10 addetti		11 a 50 addetti		51 a 100 addetti		101 a 250 addetti		251 a 500 addetti		501 a 1000 addetti		oltre 1000 addetti		Esercizi	Addetti		
	Esercizi	Addetti	Esercizi	Addetti	Esercizi	Addetti	Esercizi	Addetti	Esercizi	Addetti	Esercizi	Addetti	Esercizi	Addetti	Esercizi	Addetti	Esercizi	Addetti				
Industrie connesse con l'agricoltura	37	37	21	56	2	13	5	69	65	175
Pesca	19	19	19	73	7	44	4	84	49	220
Miniere e cave	11	9	12	42	7	51	17	438	2	148	2	421	1	433	1	512	53	2 054
Industrie del legno ed affini	187	187	247	681	27	203	16	309	1	70	1	107	479	1 557
Industrie alimentari ed affini	62	61	261	814	49	355	37	769	4	260	1	104	414	2 363
Industrie delle pelli, cuoi, pelo, penne, ecc...	12	11	21	53	4	34	4	124	41	222
Industria della carta	8	8	6	17	1	14	15	39
Industrie poligrafiche	20	20	21	63	8	61	7	148	4	295	60	587
Industrie siderurgiche e metallurgiche.....	1	3	3	24	3	78	1	65	12	7 677
Industrie meccaniche	159	157	220	591	24	185	17	310	2	140	3	425	1	279	1	1 864	427	3 950
Lavorazione dei minerali, esclusi i metalli...	16	14	29	94	18	141	14	377	4	245	5	754	3	934	89	2 559
Industria delle costruzioni.....	67	66	126	368	37	288	39	89	10	761	1	137	1	499	281	3 013
Industrie tessili	9	9	10	39	1	10	5	124	1	694	26	867
Industrie del vestiario ed abbigliamento	751	750	429	1 164	57	405	17	343	2	135	1 256	2 797
Servizi igienici, sanitari e polizia urbana ...	63	63	247	662	10	68	1	69	1	136	322	998
Industrie chimiche	16	15	28	76	4	33	11	188	4	233	1	112	1	295	1	1 471	66	2 423
Distribuzione di forza motrice, luce, acqua, ecc.	8	5	21	64	4	27	3	85	2	149	1	194	39	524
Trasporti e comunicazioni	664	660	288	804	54	404	51	1 026	15	1 006	3	431	2	938	1	616	1 078	5 885
Combinazioni di industrie di diverse classi...
<i>Totale Industria.....</i>	<i>2 109</i>	<i>2 091</i>	<i>2 007</i>	<i>5 654</i>	<i>316</i>	<i>2 346</i>	<i>251</i>	<i>5 380</i>	<i>52</i>	<i>3 576</i>	<i>19</i>	<i>2 821</i>	<i>9</i>	<i>3 378</i>	<i>3</i>	<i>1 822</i>	<i>6</i>	<i>10 842</i>	<i>4 772</i>	<i>37 910</i>		
Credito, cambio, assicurazione.....	31	28	31	99	6	46	12	267	2	131	1	103	83	665
Commercio all'ingrosso																						
di animali vivi, ecc.....	43	42	46	139	11	81	3	35	103	297
» generi alimentari	51	43	55	156	5	31	3	50	1	84	114	364
» filati, tessuti, ecc.....	2	2	6	22	6	44	4	61	18	129
» altri generi ed esercizi misti	3	2	13	41	8	67	6	81	1	156	31	347
Attività ausiliarie del commercio.....	178	173	124	326	11	78	5	89	318	666
di metalli, macchine, ecc.....	51	51	74	183	3	21	3	45	131	300
» generi alimentari	1 471	1 469	1 091	2 591	10	71	5	85	2 580	4 215
» filati, tessuti, ecc.....	281	281	255	652	8	64	4	56	551	1 052
» mobili, vetrerie, ecc.....	150	100	77	201	2	16	179	317
» oggetti d'arte	104	104	83	198	8	62	1	14	196	378
» prodotti chimici	147	146	139	337	7	51	3	45	296	579
» oggetti usati.....	49	49	25	59	2	13	1	18	77	139
misto	34	34	35	95	1	6	70	135
Alberghi, trattorie, caffè, ecc.....	314	312	714	1 892	23	169	9	188	1 060	2 471
Spettacoli pubblici	8	6	14	49	1	6	7	134	39	195
Editori di libri, musica, ecc.....	3	3	1	2	4	5
Gestioni diverse	23	22	43	121	4	27	3	82	73	252
<i>Totale Commercio.....</i>	<i>2 895</i>	<i>2 836</i>	<i>2 829</i>	<i>7 063</i>	<i>116</i>	<i>853</i>	<i>69</i>	<i>1 250</i>	<i>3</i>	<i>215</i>	<i>2</i>	<i>250</i>	<i>..</i>	<i>..</i>	<i>..</i>	<i>..</i>	<i>..</i>	<i>..</i>	<i>..</i>	<i>..</i>	<i>5 914</i>	<i>12 596</i>
TOTALE GENERALE...	5 004	4 957	4 836	12 717	432	3 199	320	6 630	55	3 791	21	3 080	9	3 378	3	1 822	6	10 842	10 686	50 416		

TAVOLA II. — Addetti ripartiti per sesso e per forma di attività.

TOSCANA.

Tutti gli esercizi della provincia.

Provincia di LIVORNO.

CLASSI	Proprietari, conduttori o gerenti			Personale direttivo			Personale amministrativo			Personale tecnico			Personale addetto alla vendita			Operai			In complesso				Personale a domicilio				
	M	F	MF	M	F	MF	M	F	MF	M	F	MF	M	F	MF	M	F	MF	M	F	MF	di cui stranieri	Esercizi	M	F	MF	
																											M
Industrie connesse con l'agricoltura.....	30	3	33	4	..	4	2	..	2	2	..	2	134	..	134	172	3	175	
Pesca	58	..	58	1	..	1	1	..	1	160	..	160	220	..	220	
Miniere e cave	21	..	21	15	..	15	26	4	30	14	..	14	1	..	1	1 897	76	1 973	1 974	80	2 054	2	1	2	..	2	
Industrie del legno ed affini	513	11	524	8	..	8	11	1	12	1	..	1	7	..	7	914	91	1 005	1 454	103	1 557	5	2	15	6	21	
Industrie alimentari ed affini.....	336	65	401	31	..	31	90	18	108	12	1	13	89	154	243	1 059	508	1 567	1 617	746	2 363	10	1	7	..	7	
Industrie delle pelli, cuoi, pelo, penne, ecc. ..	46	3	49	1	..	1	5	1	6	2	..	2	59	105	164	113	109	222	..	1	1	6	7	
Industria della carta	16	..	16	1	1	13	9	22	29	10	39	
Industrie poligrafiche.....	61	1	62	6	2	8	14	5	19	4	1	5	6	1	7	282	204	486	373	214	587	
Industrie siderurgiche e metallurgiche.....	11	..	11	10	..	10	133	8	141	77	..	77	7 301	137	7 438	7 532	145	7 677	2	
Industrie meccaniche	444	3	447	17	1	18	82	10	92	134	..	134	19	7	26	3 102	131	3 233	3 798	152	3 950	
Lavorazione dei minerali, esclusi i metalli ...	84	..	84	34	..	34	67	17	84	33	..	33	7	1	8	1 777	539	2 316	2 002	557	2 559	7	1	..	200	200	
Industria delle costruzioni.....	318	..	318	26	..	26	39	5	35	22	..	22	1	..	1	2 606	5	2 611	3 003	10	3 013	3	
Industrie tessili	16	8	24	6	1	7	11	4	15	1	..	1	..	1	1	143	676	819	177	690	867	
Industrie del vestiario ed abbigliamento	757	516	1 273	8	8	16	12	4	16	..	2	2	40	38	78	395	1 017	1 412	1 212	1 585	2 797	2	32	27	101	128	
Servizi igienici, sanitari e polizia urbana ...	304	5	309	3	..	3	7	1	8	6	..	6	108	2	110	529	33	562	957	41	998	1	
Industrie chimiche	52	4	56	27	..	27	105	10	115	77	..	77	9	3	12	1 837	299	2 136	2 107	316	2 423	21	
Distribuzione di forza motrice, luce, acqua, ecc.	16	1	17	18	..	18	80	6	86	34	..	34	5	..	5	363	1	364	516	8	524	
Trasporti e comunicazioni.....	980	18	998	178	1	179	560	43	603	31	..	31	17	2	19	4 014	41	4 055	5 780	105	5 885	8	
Combinazioni di industrie di diverse classi
Totale Industria.....	4 063	638	4 701	393	13	406	1 235	137	1 372	446	4	450	314	210	524	26 585	3 872	30 457	33 036	4 874	37 910	61	38	52	313	365	
Credito, cambio, assicurazione	11	..	11	98	..	98	406	26	432	2	..	2	4	..	4	116	2	118	637	28	665	5	
di animali vivi, ecc.....	97	2	99	25	..	25	42	9	51	15	..	15	105	2	107	284	13	297	2	
» generi alimentari	111	3	114	19	..	19	30	9	39	13	5	18	85	89	174	258	106	364	
» filati, tessuti, ecc.	30	..	30	8	..	8	28	8	36	15	..	15	37	3	40	118	11	129	5	
» altri generi ed esercizi misti	39	..	39	15	..	15	73	19	92	5	1	6	2	..	2	197	5	202	322	25	347	4	
Attività ausiliarie del commercio	319	21	340	21	3	24	77	30	107	1	..	1	10	7	17	176	1	177	604	62	666	13	2	2	..	2	
di metalli, macchine, ecc.....	101	16	117	5	..	5	35	9	44	35	24	59	72	3	75	248	52	300	1	2	8	..	8	
» generi alimentari.....	1 334	1 114	2 448	17	2	19	37	20	57	481	815	1 296	295	100	395	2 164	2 051	4 215	1	4	4	2	6	
» filati, tessuti, ecc.	284	238	522	16	6	22	7	11	18	159	198	357	83	50	133	549	503	1 052	1	1	1	..	1	
» mobili, vetrerie, ecc.	124	33	157	4	3	7	7	1	8	45	48	93	59	2	52	230	87	317	
» oggetti d'arte	120	61	181	4	..	4	8	4	12	15	2	17	46	62	108	64	9	73	242	136	378	1	1	1	..	1	
» prodotti chimici	195	91	286	9	2	11	5	4	9	72	70	142	93	21	114	389	190	579	2	
» oggetti usati	45	26	71	3	..	3	2	..	2	2	13	15	19	29	48	71	68	139	
misto	48	17	65	1	2	3	26	24	50	14	3	17	89	46	135	..	1	1	1	2	
Alberghi, trattorie, caffè, ecc.	603	394	997	16	7	23	15	7	22	1	..	1	461	497	958	292	178	470	1 388	1 033	2 471	5	1	..	2	2	
Spettacoli pubblici	27	4	31	8	..	8	1	..	1	2	3	5	5	2	7	105	38	143	148	47	195	
Editori di libri, musica, ecc.	2	1	3	1	..	1	1	..	1	4	1	5	
Gestioni diverse	47	7	54	15	..	15	53	4	57	1	..	1	16	19	35	84	6	90	216	36	252	
Totale Commercio.....	3 528	2 028	5 556	284	23	307	828	163	991	27	6	33	1 407	1 784	3 191	1 887	541	2 428	7 961	4 545	12 506	40	12	17	5	22	
TOTALE GENERALE.....	7 591	2 666	10 257	677	36	713	2 063	300	2 363	473	10	483	1 721	1 994	3 715	28 472	4 413	32 885	40 997	9 419	50 416	101	50	69	318	387	

TAVOLA III. — Operai ripartiti per sesso e per gruppi di età.

Tutti gli esercizi della provincia.

Provincia di LIVORNO.

TOSCANA.

CLASSI	MASCHI					FEMMINE					IN COMPLESSO					
	meno di	da 15 a	da 19 a	oltre	TOTALE	meno di	da 15 a	da 19 a	oltre	TOTALE	di cui	meno di	da 15 a	da 19 a	oltre	TOTALE
	15 anni	18 anni	65 anni	65 anni		15 anni	18 anni	65 anni	65 anni		nubili	15 anni	18 anni	65 anni	65 anni	
Industrie connesse con l'agricoltura.....	1	3	129	1	134	1	3	129	1	134
Pesca	11	20	123	6	160	11	20	123	6	160
Miniere e cave	10	73	1 807	7	1 897	4	30	42	..	76	40	14	103	1 849	7	1 973
Industrie del legno ed affini.....	101	176	617	20	914	1	27	62	1	91	68	102	203	679	21	1 005
Industrie alimentari ed affini.....	139	98	783	39	1 059	5	75	420	8	508	240	144	173	1 203	47	1 567
Industrie delle pelli, cuoi, pelo, penne, ecc. ...	4	9	43	3	59	..	45	58	2	105	53	4	54	101	5	164
Industria della carta	5	6	1	1	13	1	4	4	..	9	9	6	10	5	1	22
Industrie poligrafiche	15	43	208	16	282	1	67	136	..	204	187	16	110	344	16	486
Industrie siderurgiche e metallurgiche.....	98	356	6 657	190	7 301	..	49	87	1	137	61	98	405	6 744	191	7 438
Industrie meccaniche.....	151	406	2 451	94	3 102	..	30	101	..	131	117	151	436	2 552	94	3 233
Lavorazione dei minerali, esclusi i metalli.....	51	127	1 565	34	1 777	4	117	417	1	539	256	55	244	1 982	35	2 316
Industria delle costruzioni.....	44	369	2 158	35	2 606	5	..	5	2	44	369	2 163	35	2 611
Industrie tessili	7	13	118	5	143	5	251	416	4	676	504	12	264	534	9	819
Industrie del vestiario ed abbigliamento ...	59	79	251	6	395	257	334	421	5	1 017	849	316	413	672	11	1 412
Servizi igienici, sanitari e polizia urbana ...	157	91	254	27	529	2	7	24	..	33	23	159	98	278	27	562
Industrie chimiche.....	8	84	1 730	15	1 837	7	39	251	2	299	198	15	123	1 981	17	2 136
Distribuzione di forza motrice, luce, acqua, ecc.	6	16	329	12	363	1	..	1	..	6	16	330	12	364
Trasporti e comunicazioni	17	54	3 932	11	4 014	..	2	38	1	41	11	17	56	3 970	12	4 055
Combinazioni di industrie di diverse classi.....
<i>Totale Industria.....</i>	884	2 023	23 156	522	26 585	287	1 077	2 483	25	3 872	2 618	1 171	3 100	25 639	547	30 457
Credito, cambio, assicurazione.....	3	6	103	4	116	2	..	2	2	3	6	105	4	118
Commercio all'ingrosso	3	6	93	3	105	2	..	2	..	3	6	95	3	107
» di animali vivi, ecc.....	3	5	68	9	85	..	17	72	..	89	63	3	22	140	9	174
» generi alimentari.....	5	5	25	2	37	3	..	3	3	5	5	28	2	40
» filati, tessuti, ecc.....	3	26	167	1	197	5	..	5	4	3	26	172	1	202
» altri generi ed esercizi misti	12	18	142	4	176	1	..	1	1	12	18	143	4	177
Attività ausiliarie del commercio.....	18	20	31	3	72	..	1	2	..	3	2	18	21	33	3	75
» di metalli, macchine, ecc.	110	62	118	5	295	28	16	55	1	100	71	188	78	173	6	395
» generi alimentari.....	32	31	19	1	83	9	17	20	4	50	43	41	48	39	5	133
» filati, tessuti, ecc.....	17	9	24	..	50	..	2	2	2	17	11	24	..	52
» mobili, vetrerie, ecc.....	18	8	34	4	64	..	4	9	7	18	12	39	4	73
» oggetti d'arte	16	23	51	3	93	2	2	17	..	21	17	18	25	68	3	114
» prodotti chimici	2	1	16	..	19	1	2	26	..	29	8	3	3	42	..	48
» oggetti usati	3	6	5	..	14	..	1	2	..	3	2	3	7	7	..	17
misto	30	38	211	13	292	4	13	153	8	178	80	34	51	364	21	470
Alberghi, trattorie, caffè, ecc.....	1	4	97	3	105	38	..	38	9	1	4	135	3	143
Spettacoli pubblici
Editori di libri, musica, ecc.....
Gestioni diverse	5	77	2	84	6	..	6	2	..	5	83	2	90
<i>Totale Commercio.....</i>	276	273	1 281	57	1 887	44	75	409	13	541	316	320	348	1 690	70	2 428
TOTALE GENERALE...	1 160	2 296	24 437	579	28 472	331	1 152	2 892	38	4 413	2 934	1 491	3 448	27 329	617	32 885

TAVOLA IV. — Esercizi con impiego di caldaie a vapore.

Tutti gli esercizi della provincia.

Provincia di LIVORNO.

TOSCANA.

CLASSI	CALDAIE FISSE						CALDAIE SEMIFISSE			LOCOMOBILI			IN COMPLESSO		
	Per azionamento di motori a vapore			Per riscaldamento ambienti industriali o per altri usi industriali			Numero		Superficie di riscaldamento m. ²	Numero		Superficie di riscaldamento m. ²	esercizi	caldaie	Superficie di riscaldamento m. ²
	Numero		Superficie di riscaldamento m. ²	Numero		Superficie di riscaldamento m. ²	esercizi	caldaie		esercizi	caldaie				
	esercizi	caldaie		esercizi	caldaie				esercizi			caldaie			
Industrie connesse con l'agricoltura.....	2	6	33	2	6	33	
Pesca.....	1	2	80	1	1	12	2	3	92	
Miniere e cave.....	1	1	4	..	2	52	1	2	4	5	91	
Industrie del legno ed affini.....	1	2	46	1	2	46	
Industrie alimentari ed affini.....	3	8	1 241	11	19	822	4	5	33	1	1	19	33	2 124	
Industrie delle pelli, cuoi, pelo, penne, ecc...	
Industria della carta.....	
Industrie poligrafiche.....	
Industrie siderurgiche e metallurgiche.....	4	84	11 969	2	4	450	1	3	29	2	7	9	98	12 484	
Industrie meccaniche.....	2	7	232	1	12	615	1	2	24	1	4	5	25	985	
Lavorazione dei minerali, esclusi i metalli.....	3	10	792	1	1	5	1	1	60	2	2	7	14	871	
Industria delle costruzioni.....	2	9	588	1	2	15	4	5	7	16	652	
Industrie tessili.....	1	1	26	1	1	14	1	1	3	3	50	
Industrie del vestiario ed abbigliamento.....	4	5	36	1	1	3	5	6	39	
Servizi igienici, sanitari e polizia urbana...	1	1	32	1	4	2	5	42	
Industrie chimiche.....	3	17	8 696	8	12	394	3	3	5	14	32	9 095	
Distribuzione di forza motrice, luce, acqua, ecc.	3	9	5 028	3	9	5 028	
Trasporti e comunicazioni.....	4	9	572	4	9	572	
Combinazioni di industrie di diverse classi...	
<i>Totale Industria.....</i>	<i>25</i>	<i>155</i>	<i>29 198</i>	<i>30</i>	<i>56</i>	<i>2 384</i>	<i>17</i>	<i>23</i>	<i>293</i>	<i>15</i>	<i>32</i>	<i>87</i>	<i>266</i>	<i>32 204</i>	
Credito, cambio, assicurazione.....	
di animali vivi, ecc.....	
» generi alimentari.....	
» filati, tessuti, ecc.....	
» altri generi ed esercizi misti.....	1	2	310	1	2	310	
Attività ausiliarie del commercio.....	
di metalli, macchine, ecc.....	
» generi alimentari.....	
» filati, tessuti, ecc.....	
» mobili, vetrerie, ecc.....	
» oggetti d'arte.....	1	1	1	1	10	
» prodotti chimici.....	
» oggetti usati.....	
misto.....	
Alberghi, trattorie, caffè, ecc.....	2	3	8	
Spettacoli pubblici.....	2	3	8	
Editori di libri, musica, ecc.....	
Gestioni diverse.....	
<i>Totale Commercio.....</i>	<i>..</i>	<i>..</i>	<i>..</i>	<i>3</i>	<i>5</i>	<i>318</i>	<i>..</i>	<i>..</i>	<i>..</i>	<i>1</i>	<i>1</i>	<i>4</i>	<i>6</i>	<i>328</i>	
TOTALE GENERALE.....	25	155	29 198	33	61	2 702	17	23	293	16	33	91	272	32 532	

TAVOLA V. — Esercizi ripartiti a seconda dei mezzi di trasporto usati.

TOSCANA.

Tutti gli esercizi della provincia.

Provincia di LIVORNO.

CLASSI	Complesso degli esercizi che impiegano mezzi meccanici di trasporto	Esercizi con impiego di mezzi meccanici di trasporto terrestri									Esercizi con impiego di mezzi meccanici di trasporto per via d'acqua	Esercizi con impiego di mezzi di trasporto per via d'aria	Esercizi che impiegano animali da tiro				
		con motori a vapore			con motori a scoppio			con motori elettrici					Esercizi	Cavalli	Muli	Asini	Buoi
		Numero		Potenza complessiva HP	Numero		Potenza complessiva HP	Numero		Potenza complessiva HP							
		esercizi	mezzi meccanici		esercizi	mezzi meccanici		esercizi	mezzi meccanici								
Industrie connesse con l'agricoltura	3	3	3	5	82	3	6	2
Pesca	8
Miniere e cave	17	14	4	7	300	9	21	(1) 476	1	1	32	(5) 8
Industrie del legno ed affini	1	1	1	2	20	(6) 3	19	29	10	33	..
Industrie alimentari ed affini	18	17	16	23	520	1	1	25	(7) 1	..	41	50	1	1
Industrie delle pelli, cuoi, pelo, penne, ecc.	1	1	1	1	18	1	11
Industria della carta
Industrie poligrafiche	1	1	1	2	10
Industrie siderurgiche e metallurgiche	18	12	2	39	4 143	7	19	480	3	6	(2) 186	(8) 6	5	71	3	4	..
Industrie meccaniche	11	9	2	3	50	7	8	143	(9) 2	6	8	2
Lavorazione dei minerali, esclusi i metalli ...	14	13	1	1	12	10	13	351	2	5	(3) 34	(10) 1	25	48	..	9	..
Industria delle costruzioni	18	12	4	5	65	8	20	549	(11) 6	28	32	3	10	..
Industrie tessili	1	1	1	1	35
Industrie del vestiario, ed abbigliamento	1	1	1	2	51	1	1
Servizi igienici, sanitari, e polizia urbana	4	4	4	10	291	7	43	9	3
Industrie chimiche	8	8	1	4	150	6	13	373	1	1	(4) 110	..	6	17	..	6	..
Distribuzione di forza motrice, luce, acqua, ecc.	5	5	5	13	274	1	1
Trasporti e comunicazioni	95	66	1	88	76 500	61	112	2 410	4	99	78 544	(12) 29	..	619	766	34	9
Combinazioni di industrie di diverse classi
<i>Totale Industria</i>	224	168	15	147	81 220	141	265	6 083	12	113	78 931	56	..	765	1 081	64	75
Credito, cambio, assicurazione	1	1	1	1	25
Commercio all'ingrosso	10	9	9	10	273	(13) 1	19	34	..	1	2
di animali vivi, ecc.	9	6	5	15	434	1	1	37	(14) 3	16	19	..	1	..
generali alimentari	1	1
filati, tessuti, ecc.	1	1	1	1	30
altri generi ed esercizi misti	4	4	1	1	6	3	3	67	14	17	..	1	..
Attività ausiliarie del commercio	3	3	3	6	122
di metalli, di macchine, ecc.	13	10	10	11	258	(15) 3	213	203	11	12	..
generali alimentari	1	1	1	1	25	8	8
filati, tessuti, ecc.	1	1	1	1	15	4	4
mobili, vetrerie, ecc.	1	1	1	1	19
oggetti d'arte	1	1	1	1	40	22	30	2	3	..
prodotti chimici	6	3	..	3	..
oggetti usati	1	1	1	3	50	5	8
misto	4	4	4	5	107	25	28
Alberghi, trattorie, caffè, ecc.
Spettacoli pubblici
Editori di libri, musica, ecc.
estioni diverse	5	(16) 5	1	4
<i>Totale Commercio</i>	55	43	1	1	6	41	59	1 465	1	1	37	12	..	334	359	14	22
TOTALE GENERALE	279	211	16	148	81 226	182	324	7 548	13	114	78 968	68	..	1 099	1 440	78	97

(1) Di cui 156 HP per azionamento teleferiche. — (2) Di cui 170 HP per azionamento teleferiche. — (3) Di cui 8 HP per azionamento teleferiche. — (4) Per azionamento teleferiche. — (5) Degli 8 esercizi, 3 hanno 5 navi a vapore con potenza complessiva di 1061 HP; 1 ha 1 motoscafo con potenza complessiva di 30 HP; 2 hanno 4 velieri forniti di motore ausiliario, con potenza complessiva di 140 HP; 2 hanno 3 velieri senza motore ausiliario. — (6) Dei 3 esercizi, 1 ha una nave a vapore con potenza complessiva di 6 HP; 1 ha 2 motoscafi con potenza complessiva di 45 HP; 1 ha 3 velieri senza motore ausiliario. — (7) L'esercizio ha 1 veliero fornito di motore ausiliario, con potenza complessiva di 6 HP. — (8) Dei 6 esercizi, 3 hanno 9 navi a vapore con potenza complessiva di 1998 HP; 1 ha 1 motoscafo con potenza complessiva di 75 HP; 1 ha 2 velieri forniti di motore ausiliario, con potenza complessiva di 60 HP; 1 ha 1 veliero senza motore ausiliario. — (9) Dei 2 esercizi, 1 ha 3 navi a vapore con potenza complessiva di 550 HP; l'altro ha 2 motoscafi con potenza complessiva di 56 HP. — (10) L'esercizio ha 1 nave a vapore con potenza complessiva di 135 HP. — (11) Dei 6 esercizi, 2 hanno 14 navi a vapore con potenza complessiva di 1642 HP; 3 hanno 3 motoscafi con potenza complessiva di 50 HP; 1 ha 1 veliero senza motore ausiliario. — (12) Dei 29 esercizi, 10 hanno 22 navi a vapore con potenza complessiva di 1592 HP; 3 hanno 3 motoscafi con potenza complessiva di 102 HP; 1 ha 1 veliero fornito di motore ausiliario, con potenza complessiva di 45 HP; 15 hanno 28 velieri senza motore ausiliario. — (13) L'esercizio ha 1 veliero fornito di motore ausiliario, con potenza complessiva di 50 HP. — (14) Dei 3 esercizi, 1 ha 1 motoscafo con potenza complessiva di 11 HP; 2 hanno 2 velieri senza motore ausiliario. — (15) I 3 esercizi hanno 3 velieri senza motore ausiliario. — (16) Dei 5 esercizi, 2 hanno 4 motoscafi con potenza complessiva di 113 HP; 3 hanno 3 velieri senza motore ausiliario.

TAVOLA VI. — Esercizi ripartiti secondo il numero degli addetti.

TOSCANA.

Esercizi che usano forza motrice.

Provincia di LIVORNO.

CLASSI	ESERCIZI CON																In complesso				
	non più di 1 addetto		2 a 5 addetti		6 a 10 addetti		11 a 50 addetti		51 a 100 addetti		101 a 250 addetti		251 a 500 addetti		501 a 1000 addetti		oltre 1000 addetti		Esercizi	Addetti	
	Esercizi	Addetti	Esercizi	Addetti	Esercizi	Addetti	Esercizi	Addetti	Esercizi	Addetti	Esercizi	Addetti	Esercizi	Addetti	Esercizi	Addetti	Esercizi	Addetti			
Industrie connesse con l'agricoltura.....	4	14	2	13	2	30	8	57	
Pesca	
Miniere e cave	2	8	1	9	12	348	1	88	2	421	1	433	1	512	20	1 819	
Industrie del legno ed affini.....	18	18	101	303	17	122	11	200	1	70	148	713	
Industrie alimentari ed affini.....	16	15	152	524	40	288	33	713	4	260	1	104	246	1 904	
Industrie delle pelli, cuoi, pelo, penne, ecc.	2	6	4	34	3	101	9	141	
Industria della carta.....	1	1	1	14	2	15	
Industrie poligrafiche	10	35	7	53	7	148	4	295	28	531	
Industrie siderurgiche e metallurgiche.....	1	3	3	24	3	78	1	65	
Industrie meccaniche	20	19	56	169	21	166	16	298	3	425	1	279	4	7 507	12	7 677
Lavorazione dei minerali, esclusi i metalli.....	7	22	10	82	12	291	4	245	5	754	3	934
Industria delle costruzioni	3	9	2	12	5	132	5	380	1	137	1	499
Industrie tessili	5	18	1	10	4	107	1	694	11	829	
Industrie del vestiario ed abbigliamento	3	25	9	185
Servizi igienici, sanitari e polizia urbana	2	5	5	38	1	136	8	179	
Industrie chimiche	4	3	9	30	3	27	10	177	4	233	1	112	1	295	1	1 471	33	2 348	
Distribuzione di forza motrice, luce, acqua, ecc.	1	1	15	46	3	21	3	85	2	149	24	302	
Trasporti e comunicazioni	2	2	9	29	2	16	7	146	5	403	1	473	1	616	27	1 685	
Combinazioni di industrie di diverse classi.....
<i>Totale Industria.....</i>	62	59	378	1 221	124	910	138	3 053	31	2 188	14	2 089	8	2 913	3	1 822	6	10 842	764	25 127	
Credito, cambio, assicurazione.....	1	103	1	103	
Commercio all'ingrosso	1	3	3	23	4	26	
» di animali vivi, ecc.	1	3	3	23	4	26	
» generi alimentari	6	6	8	23	2	12	1	19	1	84	18	144	
» filati, tessuti, ecc.	1	4	1	4	
» altri generi ed esercizi misti	1	4	2	19	3	41	1	156	7	220	
Attività ausiliarie del commercio.....	4	11	2	48	6	59	
Commercio al minuto	7	20	1	6	9	27	
» di metalli, macchine, ecc.....	1	1	7	20	1	6	9	27	
» generi alimentari	7	7	51	146	1	6	2	43	61	202	
» filati, tessuti, ecc.	1	9	1	12	2	21	
» mobili, vetrerie, ecc.	3	10	3	10	
» oggetti d'arte	3	11	3	23	6	34	
» prodotti chimici	1	1	2	6	2	12	5	19	
» oggetti usati	1	7	1	18	2	25	
misto	2	5	2	5	
Alberghi, trattorie, caffè, ecc.....	3	3	39	127	6	43	5	135	53	308	
Spettacoli pubblici	3	3	11	41	7	134	21	178	
Editori di libri, musica, ecc.....	
Gestioni diverse.....	1	2	1	2	
<i>Totale Commercio.....</i>	21	21	134	413	22	160	22	450	1	84	2	259	202	1 387	
TOTALE GENERALE...	83	80	512	1 634	146	1 100	160	3 503	32	2 272	16	2 348	8	2 913	3	1 822	6	10 842	966	26 514	

TAVOLA VII. — Addetti ripartiti per sesso e per forma di attività.

TOSCANA.

Esercizi che usano forza motrice.

Provincia di LIVORNO.

CLASSI	Proprietari, conduttori o gerenti			Personale direttivo			Personale amministrativo			Personale tecnico			Personale addetto alla vendita			Operai			In complesso				Personale a domicilio			
	M	F	MF	M	F	MF	M	F	MF	M	F	MF	M	F	MF	M	F	MF	M	F	MF	di cui stranieri	Esercizi	M	F	MF
Industrie connesse con l'agricoltura.....	5	..	5	52	..	52	57	..	57	
Pesca	
Miniere e cave	3	..	3	12	..	12	20	4	24	13	..	13	1 691	76	1 767	1 739	80	1 819	2	
Industrie del legno ed affini	172	2	174	4	..	4	11	1	12	1	..	1	3	..	480	39	519	671	42	713	3	
Industrie alimentari ed affini	217	37	254	23	..	23	65	11	76	12	..	12	51	109	921	458	1 379	1 239	615	1 904	8	
Industrie delle pelli, cuoi, pelo, penne, ecc...	15	1	16	39	86	125	54	87	141	
Industria della carta	2	..	2	6	7	13	8	7	15	
Industrie poligrafiche	31	1	32	3	1	4	14	5	19	3	..	3	2	1	268	202	470	321	210	531	
Industrie siderurgiche e metallurgiche	11	..	11	10	..	10	133	8	141	77	..	77	7 301	137	7 438	7 532	145	7 677	2	
Industrie meccaniche	127	1	128	14	1	15	77	10	87	134	..	134	4	3	2 718	131	2 849	3 074	146	3 220	
Lavorazione dei minerali, esclusi i metalli...	41	..	41	30	..	30	62	16	78	33	..	33	5	..	1 656	485	2 141	1 827	501	2 328	7	1	..	200	200	
Industria delle costruzioni	33	..	33	8	..	8	13	..	13	13	..	13	1 100	2	1 102	1 167	2	1 169	
Industrie tessili	9	1	10	6	1	7	11	4	15	1	..	1	141	655	796	168	661	829	
Industrie del vestiario ed abbigliamento ..	9	3	12	2	2	4	8	1	9	1	1	35	149	184	54	156	210	
Servizi igienici, sanitari e polizia urbana...	5	..	5	2	..	2	2	1	3	5	..	5	149	15	164	163	16	179	
Industrie chimiche	27	1	28	23	..	23	102	16	112	75	..	75	4	1	5 1 811	294	2 105	2 042	306	2 348	27	
Distribuzione di forza motrice, luce, acqua, ecc.	12	1	13	9	..	9	23	1	24	13	..	13	5	..	237	1	238	299	3	302	
Trasporti e comunicazioni	24	..	24	16	..	16	113	9	122	11	..	11	1 483	29	1 512	1 647	38	1 685	1	
Combinazioni di industrie di diverse classi...	
<i>Totale Industria.....</i>	<i>743</i>	<i>48</i>	<i>791</i>	<i>162</i>	<i>5</i>	<i>167</i>	<i>654</i>	<i>81</i>	<i>735</i>	<i>391</i>	<i>..</i>	<i>391</i>	<i>74</i>	<i>115</i>	<i>189</i>	<i>20 088</i>	<i>2 766</i>	<i>22 854</i>	<i>22 112</i>	<i>3 015</i>	<i>25 127</i>	<i>44</i>	<i>1</i>	<i>..</i>	<i>200</i>	<i>200</i>
Credito, cambio, assicurazione.....	10	..	10	66	2	68	25	..	25	161	2	163	1
Commercio all'ingrosso	7	..	7	2	..	2	15	2	17	24	2	26
» di animali vivi, ecc.....	17	1	18	6	..	6	6	..	6	2	..	29	83	112	60	84	144
» filati, tessuti, ecc.....	1	..	1	1	2	3	2	2	4
» altri generi ed esercizi misti.....	4	..	4	9	..	9	37	5	42	3	..	3	2	..	158	2	160	213	7	220	1
Attività ausiliarie del commercio.....	4	..	4	4	1	5	12	1	13	1	..	1	36	..	36	57	2	59	1	1	1	..	1	1
» di metalli, macchine, ecc.....	10	..	10	1	1	2	5	..	10	..	10	26	1	27
» generi alimentari	46	9	55	3	..	3	2	1	3	40	54	94	31	16	47	122	80	202
» filati, tessuti, ecc.....	1	1	2	1	1	2	1	1	2	14	16	4	17	21
» mobili, vetrerie, ecc.....	2	..	2	1	1	1	2	1	3	4	..	4	8	2	10
» oggetti d'arte	6	..	6	2	..	2	18	8	26	26	8	34
» prodotti chimici	5	..	5	4	4	8	2	10	13	6	19	2
» oggetti usati.....	2	..	2	1	..	1	5	17	22	8	17	25
misto	1	1	2	3	..	3	4	1	5
Alberghi, trattorie, caffè, ecc.....	40	8	48	7	2	9	5	4	9	76	23	99	115	23	143	243	65	308	1	1	..	2	2
Spettacoli pubblici	24	3	27	7	..	7	2	..	2	1	1	2	102	33	140	136	42	178
Editori di libri, musica, ecc.....
Gestioni diverse	1	..	1	..	1	2	..	2
<i>Totale Commercio.....</i>	<i>168</i>	<i>23</i>	<i>191</i>	<i>50</i>	<i>3</i>	<i>53</i>	<i>131</i>	<i>16</i>	<i>147</i>	<i>6</i>	<i>..</i>	<i>6</i>	<i>134</i>	<i>84</i>	<i>218</i>	<i>560</i>	<i>212</i>	<i>772</i>	<i>1 049</i>	<i>338</i>	<i>1 387</i>	<i>6</i>	<i>2</i>	<i>1</i>	<i>2</i>	<i>3</i>
TOTALE GENERALE...	911	71	982	212	8	220	785	97	882	397	..	397	208	199	407	20 648	2 978	23 626	23 161	3 353	26 514	50	3	1	202	203

TAVOLA VIII. — Operai ripartiti per sesso e per gruppi di età.

TOSCANA.

Esercizi che usano forza motrice.

Provincia di LIVORNO.

CLASSI	MASCHI					FEMMINE						IN COMPLESSO				
	meno di	da 15 a	da 19 a	oltre	TOTALE	meno di	da 15 a	da 19 a	oltre	TOTALE	di cui nubili	meno di	da 15 a	da 19 a	oltre	TOTALE
	15 anni	18 anni	65 anni	65 anni		15 anni	18 anni	65 anni	65 anni			15 anni	18 anni	65 anni	65 anni	
Industrie connesse con l'agricoltura.....	1	1	50	..	52	1	1	50	..	52
Pesca
Miniere e cave	9	56	1 620	6	1 691	4	30	42	..	76	40	13	86	1 662	6	1 767
Industrie del legno ed affini	48	113	305	14	480	..	10	29	..	39	27	48	123	334	14	519
Industrie alimentari ed affini	117	76	692	36	921	5	68	334	1	458	221	122	144	1 076	37	1 379
Industrie delle pelli, cuoi, pelo, penne, ecc...	..	4	32	3	39	..	41	45	..	86	43	..	45	77	3	125
Industria della carta.....	2	4	6	1	3	3	..	7	7	3	7	3	..	13
Industrie poligrafiche	6	42	204	16	268	..	67	135	..	202	185	6	109	339	16	470
Industrie siderurgiche e metallurgiche.....	98	356	6 657	196	7 301	..	49	87	1	137	61	98	405	6 744	191	7 438
Industrie meccaniche	75	332	2 224	87	2 718	..	30	101	..	131	117	75	362	2 325	87	2 849
Lavorazione dei minerali, esclusi i metalli...	50	116	1 457	33	1 656	3	108	373	1	485	228	53	224	1 830	34	2 141
Industria delle costruzioni	8	128	950	14	1 100	2	..	2	2	8	128	952	14	1 102
Industrie tessili.....	6	13	117	5	141	5	251	397	2	655	502	11	264	514	7	796
Industrie del vestiario ed abbigliamento....	3	8	23	1	35	7	47	94	1	149	119	10	55	117	2	184
Servizi igienici, sanitari e polizia urbana	4	130	15	149	15	..	15	8	..	4	145	15	164
Industrie chimiche	5	80	1 713	13	1 811	7	39	246	2	294	194	12	119	1 959	15	2 105
Distribuzione di forza motrice, luce, acqua, ecc.	6	12	210	9	237	1	..	1	..	6	12	211	9	238
Trasporti e comunicazioni	3	9	1 468	3	1 483	29	..	29	15	3	9	1 497	3	1 512
Combinazioni di industrie di diverse classi..
<i>Totale Industria.....</i>	<i>437</i>	<i>1 354</i>	<i>17 852</i>	<i>445</i>	<i>20 088</i>	<i>32</i>	<i>743</i>	<i>1 933</i>	<i>8</i>	<i>2 766</i>	<i>1 769</i>	<i>469</i>	<i>2 097</i>	<i>19 835</i>	<i>453</i>	<i>22 854</i>
Credito, cambio, assicurazione	24	1	25	24	1	25
di animali vivi, ecc.....	..	2	12	1	15	2	..	2	2	14	1	17
» generi alimentari.....	1	1	25	2	29	..	17	66	..	83	63	1	18	91	2	112
» filati, tessuti, ecc.....	1	..	1	2	..	2	2	3	..	3
» altri generi ed esercizi misti.....	2	19	137	..	158	2	..	2	1	2	19	139	..	160
Attività ausiliarie del commercio.....	..	1	33	2	36	1	33	2	36
di metalli, macchine, ecc.....	2	2	6	..	10	2	2	6	..	10
» generi alimentari.....	5	6	20	..	31	3	2	11	..	16	12	8	8	31	..	47
» filati, tessuti, ecc.....	..	1	1	..	2	4	2	8	..	14	14	4	3	9	..	16
» mobili, vetrerie, ecc.....	4	..	4	4	..	4
» oggetti d'arte	2	15	1	18	..	4	4	..	8	6	..	6	19	1	26
» prodotti chimici	8	..	8	..	1	1	..	2	2	..	1	9	..	10
» oggetti usati	5	..	5	17	..	17	5	22	..	22
misto
Alberghi, trattorie, caffè, ecc.....	3	8	101	3	115	24	4	28	22	3	8	125	7	143
Spettacoli pubblici	1	2	96	3	102	38	..	38	9	1	2	134	3	140
Editori di libri, musica, ecc.....
Gestioni diverse	1	..	1	1	..	1
<i>Totale Commercio.....</i>	<i>14</i>	<i>44</i>	<i>489</i>	<i>13</i>	<i>560</i>	<i>7</i>	<i>26</i>	<i>175</i>	<i>4</i>	<i>212</i>	<i>136</i>	<i>21</i>	<i>70</i>	<i>664</i>	<i>17</i>	<i>772</i>
TOTALE GENERALE..	451	1 398	18 341	458	20 648	39	769	2 158	12	2 978	1 905	490	2 167	20 499	470	23 626

TAVOLA X. — Esercizi ripartiti secondo la specie dei motori e il numero degli addetti.

TOSCANA.

Esercizi che usano forza motrice.

Provincia di LIVORNO.

C L A S S I	E S E R C I Z I C O N															I N C O M P L E S S O		
	1 a 10 addetti		11 a 50 addetti		51 a 250 addetti		251 a 1000 addetti		oltre 1000 addetti									
	F O R Z A M O T R I C E A D O P E R A T A N O R M A L M E N T E P E R I L F U N Z I O N A M E N T O D E L M A C C H I N A R I O																	
	motori		Potenza complessiva	motori		Potenza complessiva	motori		Potenza complessiva	motori		Potenza complessiva	motori		Potenza complessiva	motori		Potenza complessiva
a vento idraulici e termici	elettrici	a vento idraulici e termici		elettrici	a vento idraulici e termici		elettrici	a vento idraulici e termici		elettrici	a vento idraulici e termici		elettrici	a vento idraulici e termici		elettrici		
HP	HP	HP	HP	HP	HP	HP	HP	HP	HP	HP	HP	HP	HP	HP	HP	HP	HP	
Industrie connesse con l'agricoltura.....	57	..	57	34	..	34	91	..	91
Pesca
Miniere e cave	40	10	50	57	490	547	43	155	198	..	571	571	140	1 226	1 366
Industrie del legno ed affini	10	501	511	..	223	223	55	..	55	65	724	789
Industrie alimentari ed affini.....	238	991	1 229	98	421	519	515	1 238	1 763	851	2 660	3 511
Industrie delle pelli, cuoi, pelo, penne, ecc.	45	45	..	36	36	81	81
Industria della carta	5	5	10	..	10	10	5	15
Industrie poligrafiche.....	..	33	33	..	49	49	..	56	56	138	138
Industrie siderurgiche e metallurgiche.....	..	15	15	6	55	61	..	25	25	13 200	37 646	50 846	13 206	37 741	50 947	
Industrie meccaniche	5	314	319	..	132	132	..	144	144	..	995	995	489	3 200	3 680	485	4 785	5 270
Lavorazione dei minerali, esclusi i metalli ...	25	200	225	..	2 301	2 301	175	2 531	2 706	..	1 925	1 925	200	6 957	7 157
Industria delle costruzioni.....	..	33	33	8	68	76	263	84	347	..	255	255	271	440	711
Industrie tessili	15	15	..	60	60	950	950	1 025	1 025
Industrie del vestiario ed abbigliamento....	..	13	13	..	40	40	53	53
Servizi igienici, sanitari e polizia urbana....	..	21	21	21	21
Industrie chimiche	92	92	3	362	365	200	837	1 037	..	520	520	2 665	2 800	5 465	2 868	4 611	7 479
Distribuzione di forza motrice, luce, acqua, ecc.	40	2 574	2 614	..	3	3	12	45	57	52	2 622	2 674
Trasporti e comunicazioni.....	9	68	77	40	1 240	1 283	..	25	25	..	453	453	49	1 786	1 835
Combinazioni di industrie di diverse classi
<i>Totale Industria.....</i>	<i>424</i>	<i>4 930</i>	<i>5 354</i>	<i>256</i>	<i>5 489</i>	<i>5 736</i>	<i>1 263</i>	<i>5 150</i>	<i>6 413</i>	<i>..</i>	<i>5 669</i>	<i>5 669</i>	<i>16 345</i>	<i>43 646</i>	<i>59 991</i>	<i>18 288</i>	<i>64 875</i>	<i>83 163</i>
Credito, cambio, assicurazione	1	1	1	1
Commercio all'ingrosso	15	28	43	15	28	43
» di animali vivi, ecc.....	..	35	35	..	4	4	..	8	8	47	47
» generi alimentari	2	2	2	2
» filati, tessuti, ecc.	9	9	..	101	101	..	234	234	344	344
» altri generi ed esercizi misti	4	4	..	222	222	226	226
Attività ausiliarie del commercio	14	14	14	14
di metalli, macchine, ecc.	63	63	..	28	28	91	91
» generi alimentari.....	..	4	4	4	4
» filati, tessuti, ecc.	4	4	4	4
» mobili, vetrerie, ecc.	9	9	9	9
» oggetti d'arte	16	10	10	10
» prodotti chimici	3	3	..	3	3	6	6
» oggetti usati.....	..	4	4	4	4
misto	31	31	..	45	45	76	76
Alberghi, trattorie, caffè, ecc.	21	21	..	15	15	36	36
Spettacoli pubblici
Editori di libri, musica, ecc.	3	3	3	3
Gestioni diverse
<i>Totale Commercio.....</i>	<i>15</i>	<i>244</i>	<i>259</i>	<i>..</i>	<i>418</i>	<i>418</i>	<i>..</i>	<i>243</i>	<i>243</i>	<i>..</i>	<i>..</i>	<i>..</i>	<i>..</i>	<i>..</i>	<i>..</i>	<i>15</i>	<i>995</i>	<i>920</i>
TOTALE GENERALE	439	5 174	5 613	256	5 898	6 154	1 263	5 393	6 656	..	5 669	5 669	16 345	43 646	59 991	18 303	65 780	84 083

TAVOLA XI. — Esercizi ripartiti a seconda dei mezzi di trasporto usati.

TOSCANA.

Esercizi che usano forza motrice.

Provincia di LIVORNO.

CLASSI	Complesso degli esercizi che impiegano mezzi meccanici di trasporto	Esercizi con impiego di mezzi meccanici di trasporto terrestri									Esercizi con impiego di mezzi meccanici di trasporto per via d'acqua	Esercizi con impiego di mezzi di trasporto per via d'aria	Esercizi che impiegano animali da tiro						
		con motori a vapore			con motori a scoppio			con motori elettrici					Esercizi	Cavalli	Muli	Asini	Buoi		
		Numero		Potenza complessiva HP	Numero		Potenza complessiva HP	Numero		Potenza complessiva HP									
		esercizi	mezzi meccanici		esercizi	mezzi meccanici		esercizi	mezzi meccanici										
Industrie connesse con l'agricoltura	2	2	2	4	52
Pesca
Miniere e cave	14	11	4	7	300	6	17	(1) 361	1	1	32	(5) 3	..	13	19	3	32
Industrie del legno ed affini	1	1	1	2	20	2	7
Industrie alimentari ed affini	15	14	13	20	..	1	1	25	(6) 1	..	36	46	1
Industrie delle pelli, cuoi, pelo, penne. ecc.
Industria della carta
Industrie poligrafiche	1	1	1	2	1
Industrie siderurgiche e metallurgiche	18	12	2	39	4 143	7	19	450	3	6	(2) 186	(7) 6	..	5	71	3	4
Industrie meccaniche	8	6	2	3	50	4	5	103	(8) 2	..	4	6	2
Lavorazione dei minerali, esclusi i metalli. ...	11	10	8	11	301	2	5	(3) 34	(9) 1	..	15	33	..	8
Industria delle costruzioni	8	3	3	13	389	(10) 5	..	6	7	..	3
Industrie tessili	1	1	1	1	35
Industrie del vestiario ed abbigliamento. ...	1	1	1	2	51
Servizi igienici, sanitari e polizia urbana. ...	12	2	2	8	231	2	22	2	1
Industrie chimiche	8	8	1	4	150	6	13	373	1	1	(4) 110	4	16	..	5
Distribuzione di forza motrice, luce, acqua. ecc.	4	4	4	4	124	1	1
Trasporti e comunicazioni	14	12	1	88	76 500	8	29	713	3	98	78 522	(11) 2	..	1	1
Combinazioni di industrie di diverse classi.
Totale Industria.....	108	88	10	141	81 143	67	150	3 692	11	112	78 909	20	..	89	229	11	53
Credito, cambio, assicurazione.....	1	1	1	1	25
di animali vivi, ecc.	1	1	1	1	34	2	6
» generi alimentari	4	3	2	11	314	1	1	37	(12) 1
» filati, tessuti, ecc.
» altri generi ed esercizi misti
Attività ausiliarie del commercio.....	1	1	1	1	27
di metalli, macchine, ecc.
» generi alimentari	2	2	2	2	31	6	6
» filati, tessuti, ecc.
» mobili, vetrerie, ecc.
» oggetti d'arte	1	1	1	1	19
» prodotti chimici	1	1	1	1	40	1	3	1
» oggetti usati
misto
Alberghi, trattorie, caffè, ecc.	2	2	2	3	75	1	1
Spettacoli pubblici
Editori di libri, musica, ecc.
Gestioni diverse
Totale Commercio.....	13	12	11	21	565	1	1	37	1	..	10	16	1
TOTALE GENERALE.....	121	100	10	141	81 143	78	171	4 257	12	113	78 946	21	..	99	245	12	53

(1) Di cui 156 HP. per azionamento teleferiche. — (2) Di cui 170 HP. per azionamento teleferiche. — (3) Di cui 8 HP. per azionamento teleferiche. — (4) Per azionamento teleferiche. — (5) Dei 3 esercizi, 1 ha 1 nave a vapore con potenza complessiva di 6 HP; 1 ha due motoscafi con potenza complessiva di 45 HP; 1 ha tre velieri senza motore ausiliario. — (6) L'esercizio, ha 1 veliero fornito di motore ausiliario, con potenza complessiva di 6 HP. — (7) Dei 6 esercizi, 3 hanno 9 navi a vapore con potenza complessiva di 1998 HP; 1 ha 1 motoscafo con potenza complessiva di 75 HP; 1 ha 2 velieri forniti di motore ausiliario, con potenza complessiva di 60 HP; 1 ha 1 veliero senza motore ausiliario. — (8) Dei 2 esercizi, 1 ha 3 navi a vapore con potenza complessiva di 550 HP; l'altro ha 2 motoscafi con potenza complessiva di 56 HP. — (9) L'esercizio ha 1 nave a vapore con potenza complessiva di 135 HP. — (10) Dei 5 esercizi, 2 hanno 14 navi a vapore con potenza complessiva di 1642 HP; 2 hanno 2 motoscafi con potenza complessiva di 25 HP; 1 ha un veliero senza motore ausiliario. — (11) I 2 esercizi hanno 3 navi a vapore con potenza complessiva di 150 HP. — (12) L'esercizio ha 1 motoscafo con potenza complessiva di 11 HP.

TAVOLA I. — Esercizi ripartiti secondo il numero degli addetti.

TOSCANA:

Tutti gli esercizi della provincia.

Provincia di LUCCA.

C L A S S I	ESERCIZI CON																In complesso				
	non più di 1 addetto		2 a 5 addetti		6 a 10 addetti		11 a 50 addetti		51 a 100 addetti		101 a 250 addetti		251 a 500 addetti		501 a 1000 addetti		oltre 1000 addetti		Esercizi	Addetti	
	Esercizi	Addetti	Esercizi	Addetti	Esercizi	Addetti	Esercizi	Addetti	Esercizi	Addetti	Esercizi	Addetti	Esercizi	Addetti	Esercizi	Addetti	Esercizi	Addetti			
Industrie connesse con l'agricoltura.....	41	38	54	179	16	109	4	101	115	427	
Pesca	9	9	2	8	17	131	3	60	31	208	
Miniere e cave	20	20	53	151	22	169	44	889	6	835	1	487	1	1 112	147	3 663
Industrie del legno ed affini	450	443	461	1 286	64	487	33	607	4	285	1	165	1 013	3 273	
Industrie alimentari ed affini.....	468	454	472	1 259	47	357	29	670	2	104	1	163	1	2 108	1 020	5 115	
Industrie delle pelli, cuoi, pelo, penne, ecc. ...	24	24	16	42	1	9	6	159	47	234	
Industria della carta	6	5	24	95	26	211	60	1 027	1	69	117	1 407	
Industrie poligrafiche.....	29	29	44	139	11	84	7	108	91	360	
Industrie siderurgiche e metallurgiche.....	2	2	5	16	3	18	4	91	1	69	1	107	16	303	
Industrie meccaniche	286	286	361	986	40	287	22	439	2	159	1	502	1	1 270	713	3 929	
Lavorazione dei minerali, esclusi i metalli ...	53	53	111	353	57	471	80	1 742	16	1 209	6	921	1	310	324	5 059	
Industria delle costruzioni.....	313	311	241	713	70	529	60	1 182	9	630	1	1 411	694	4 776		
Industrie tessili	14	13	19	64	14	112	27	566	3	214	9	1 367	1	273	2	3 105	89	5 714	
Industrie del vestiario ed abbigliamento ...	1 022	1 020	762	2 051	64	439	23	550	3	175	1 874	4 235	
Servizi igienici, sanitari e polizia urbana	241	241	334	879	14	104	18	378	1	53	2	233	610	1 888	
Industrie chimiche	2	2	17	53	3	27	7	114	2	259	31	455	
Distribuzione di forza motrice, luce, acqua, ecc	15	14	24	73	3	25	14	310	2	160	58	582	
Trasporti e comunicazioni	1 032	1 030	361	1 011	102	759	50	963	5	259	4	543	1	275	1 555	4 840	
Combinazioni di industrie di diverse classi	1	2	1	2	
<i>Totale Industria.....</i>	<i>4 027</i>	<i>3 994</i>	<i>3 362</i>	<i>9 360</i>	<i>574</i>	<i>4 328</i>	<i>491</i>	<i>9 956</i>	<i>49</i>	<i>3 386</i>	<i>32</i>	<i>4 593</i>	<i>4</i>	<i>1 345</i>	<i>1</i>	<i>502</i>	<i>6</i>	<i>9 006</i>	<i>8 516</i>	<i>46 470</i>	
Credito, cambio, assicurazione	50	50	92	289	11	72	17	394	2	111	172	916	
Commercio all'ingrosso	362	358	173	436	10	79	2	34	1	76	1	178	519	1 161	
» generi alimentari	89	88	92	249	8	59	2	39	191	435	
» filati, tessuti, ecc.	3	3	2	8	1	16	1	57	7	84	
» altri generi ed esercizi misti	4	4	2	5	6	9	
Attività ausiliarie del commercio	252	252	61	162	4	31	1	14	318	459	
Commercio al minuto	92	92	90	234	7	50	2	36	191	412	
» di metalli, macchine, ecc.	2 512	2 510	1 632	3 698	31	222	4	61	1	70	4 180	6 561	
» generi alimentari.....	595	595	415	1 013	14	109	5	88	1 029	1 805	
» filati, tessuti, ecc.	202	201	119	311	5	36	3	54	329	602	
» mobili, vetrerie, ecc.	123	123	86	200	4	32	3	46	216	401	
» oggetti d'arte	235	235	125	302	8	54	1	12	369	603	
» prodotti chimici	76	76	11	25	87	101	
» oggetti usati.....	17	17	27	74	1	6	45	97	
» misto	683	681	1 046	2 606	42	293	21	352	1	54	1 793	3 986	
Alberghi, trattorie, caffè, ecc.	39	34	47	129	4	26	3	55	93	244	
Spettacoli pubblici	2	2	1	60	3	62	
Editori di libri, musica, ecc.	34	31	27	75	7	51	7	196	1	86	76	439	
Gestioni diverse	
<i>Totale Commercio</i>	<i>5 370</i>	<i>5 352</i>	<i>4 047</i>	<i>9 816</i>	<i>156</i>	<i>1 120</i>	<i>72</i>	<i>1 397</i>	<i>8</i>	<i>514</i>	<i>1</i>	<i>178</i>	<i>..</i>	<i>..</i>	<i>..</i>	<i>..</i>	<i>..</i>	<i>..</i>	<i>9 651</i>	<i>18 377</i>	
TOTALE GENERALE	9 397	9 346	7 409	19 176	730	5 448	563	11 353	57	3 900	33	4 771	4	1 345	1	502	6	9 006	18 200	64 84	

TAVOLA II. — Addetti ripartiti per sesso e per forma di attività.

TOSCANA.

Tutti gli esercizi della provincia.

Provincia di LUCCA.

CLASSI	Proprietari, conduttori o gerenti			Personale direttivo			Personale amministrativo			Personale tecnico			Personale addetto alla vendita			Operai			In complesso				Personale a domicilio			
	M	F	MF	M	F	MF	M	F	MF	M	F	MF	M	F	MF	M	F	MF	M	F	MF	di cui stranieri	Esercizi	M	F	MF
Industrie connesse con l'agricoltura	159	4	163	1	1	2	4	..	4	5	5	200	53	253	364	63	427
Pesca	33	..	33	1	..	1	2	..	2	172	..	172	208	..	208
Miniere e cave	195	3	198	16	..	16	47	2	49	14	..	14	5	5	3 319	62	3 381	3 596	67	3 663
Industrie del legno ed affini	1 227	29	1 256	10	..	10	28	3	31	7	..	7	12	1	..	13	1 647	309	1 956	2 931	342	3 273	..	13	1	252 253
Industrie alimentari ed affini.....	1 084	259	1 343	34	..	34	77	28	105	47	..	47	63	30	..	93	1 358	2 135	3 493	2 663	2 452	5 115	..	2	1	1
Industrie delle pelli, cuoi, pelo, penne, ecc.....	53	5	58	4	..	4	4	..	4	1	..	1	1	1	124	42	166	187	47	234
Industria della carta	160	59	219	4	1	5	1	..	1	3	3	458	721	1 179	626	781	1 407
Industrie poligrafiche.....	110	10	120	4	..	4	6	1	7	2	2	164	63	227	284	76	360
Industrie siderurgiche e metallurgiche.....	25	..	25	3	..	3	5	9	14	1	..	1	216	44	260	250	53	303
Industrie meccaniche.....	882	11	893	10	..	10	53	21	74	19	..	19	11	2	..	13	2 447	473	2 920	3 422	507	3 929	1
Lavorazione dei minerali, esclusi i metalli ...	404	15	419	25	..	25	91	5	96	11	1	12	14	14	4 297	196	4 493	4 842	217	5 059
Industria delle costruzioni.....	832	2	834	23	..	23	21	3	24	5	..	5	9	9	3 880	1	3 881	4 770	6	4 776
Industrie tessili	77	23	100	17	..	17	45	17	62	19	..	19	..	3	..	3	894	4 619	5 513	1 052	4 662	5 714	2
Industrie del vestiario ed abbigliamento	1 381	855	2 236	5	..	5	2	4	6	6	28	..	34	854	1 100	1 954	2 248	1 987	4 235	..	6	2	20 22
Servizi igienici, sanitari e polizia urbana	647	134	781	17	1	18	55	6	61	12	..	12	30	19	..	49	657	310	967	1 418	470	1 888
Industrie chimiche	49	1	50	5	..	5	7	6	13	2	..	2	327	58	385	390	65	455
Distribuzione di forza motrice, luce, acqua, ecc.	35	3	38	17	..	17	40	5	45	18	..	18	..	1	..	1	422	41	463	532	50	582
Trasporti e comunicazioni.....	1 329	18	1 347	19	..	19	477	68	545	29	..	29	8	1	..	9	2 683	36	2 719	4 717	123	4 840
Combinazioni di industrie di diverse classi ...	1	..	1	1	1	2	..	2
Totale Industria.....	8 683	1 431	10 114	387	3	390	965	178	1 143	185	1	186	163	92	255	24 119	10 263	34 382	34 502	11 968	46 470	3	21	4	273 277	
Credito, cambio, assicurazione	38	..	38	191	3	194	562	27	589	2	..	2	8	8	83	2	85	884	32	916
Commercio all'ingrosso { di animali vivi, ecc.....	613	52	665	14	..	14	49	3	52	11	..	11	28	3	..	31	350	38	388	1 065	96	1 161
» generi alimentari	233	33	266	11	1	12	53	7	60	2	..	2	5	2	..	7	75	13	88	379	56	435
» filati, tessuti, ecc.	6	2	8	1	1	2	1	..	3	44	28	72	52	32	84
» altri generi ed esercizi misti	6	1	7	1	..	1	1	8	1	9
Attività ausiliarie del commercio	294	5	299	17	..	17	67	4	71	7	7	56	9	65	441	18	459
Commercio al minuto { di metalli, macchine, ecc.....	206	36	242	6	..	6	33	10	43	1	..	1	27	10	..	37	82	1	83	355	57	412	1
» generi alimentari.....	3 053	2 444	5 497	14	3	17	30	6	36	2	1	3	179	301	..	480	352	176	528	3 630	2 931	6 561
» filati, tessuti, ecc.	610	727	1 337	4	1	5	4	6	10	69	117	..	186	150	117	267	837	968	1 805
» mobili, vetrerie, ecc.	279	140	419	3	..	3	8	..	8	..	1	1	13	15	..	28	128	15	143	431	171	602
» oggetti d'arte	171	84	255	1	..	1	2	2	4	20	18	..	38	75	28	103	269	132	401
» prodotti chimici	338	79	415	10	1	11	15	7	22	11	1	12	46	25	..	71	65	7	72	483	120	603
» oggetti usati.....	48	48	96	2	3	5	50	51	101
misto	39	21	60	3	..	3	6	..	6	6	15	..	21	6	1	7	60	37	97
Alberghi, trattorie, caffè, ecc.	1 279	1 487	2 766	24	8	32	14	4	18	..	1	1	193	205	..	398	381	390	771	1 891	2 095	3 986
Spettacoli pubblici	111	15	126	15	..	15	3	..	3	4	..	4	12	3	..	15	70	11	81	215	29	244
Editori di libri, musica, ecc.	3	..	3	2	..	2	16	..	16	28	13	41	49	13	62
Gestioni diverse	54	4	58	18	..	18	154	20	174	22	22	162	5	167	410	29	439
Totale Commercio.....	7 379	5 178	12 557	334	17	351	1 016	97	1 113	33	4	37	637	715	1 352	2 110	857	2 967	11 509	6 868	18 377	1	
TOTALE GENERALE	16 062	6 609	22 671	721	20	741	1 981	275	2 256	218	5	223	800	807	1 607	26 229	11 120	37 349	46 011	18 836	64 847	4	21	4	273 277	

TAVOLA III. — Operai ripartiti per sesso e per gruppi di età.

TOSCANA.

Tutti gli esercizi della provincia.

Provincia di LUCCA.

CLASSI	MASCHI					FEMMINE					IN COMPLESSO					
	meno di	da 15 a	da 19 a	oltre	TOTALE	meno di	da 15 a	da 19 a	oltre	TOTALE	di cui	meno di	da 15 a	da 19 a	oltre	TOTALE
	15 anni	18 anni	65 anni	65 anni		15 anni	18 anni	65 anni	65 anni		nabili	15 anni	18 anni	65 anni	65 anni	
Industrie connesse con l'agricoltura.....	..	6	194	..	200	3	19	31	..	53	45	3	25	225	..	253
Pesca	172	..	172	172	..	172
Miniere e cave	50	286	2 950	33	3 319	..	2	60	..	62	42	50	288	3 010	33	3 381
Industrie del legno ed affini	206	373	1 063	5	1 647	17	62	229	1	309	191	223	435	1 292	6	1 956
Industrie alimentari ed affini.....	49	128	1 165	16	1 358	6	69	2 059	1	2 135	469	55	197	3 224	17	3 493
Industrie delle pelli, cuoi, pelo, penne, ecc. . .	3	8	111	2	124	5	4	33	..	42	26	8	12	144	2	166
Industria della carta	2	28	418	10	458	11	70	636	4	721	357	13	98	1 054	14	1 179
Industrie poligrafiche.....	18	42	98	6	164	5	19	38	1	63	29	23	61	136	7	227
Industrie siderurgiche e metallurgiche.....	9	36	163	8	216	1	9	34	..	44	24	10	45	197	8	260
Industrie meccaniche	244	483	1 691	29	2 447	20	76	376	1	473	145	264	559	2 067	30	2 920
Lavorazione dei minerali, esclusi i metalli ...	104	368	3 746	79	4 297	16	35	145	..	196	84	120	403	3 891	79	4 493
Industria delle costruzioni.....	169	573	3 112	26	3 880	1	1	..	169	573	3 112	27	3 881
Industrie tessili	17	54	790	33	894	314	995	3 291	19	4 619	1 579	331	1 049	4 081	52	5 513
Industrie del vestiario ed abbigliamento....	163	274	412	5	854	230	359	511	..	1 100	565	393	633	923	5	1 954
Servizi igienici, sanitari e polizia urbana....	91	100	459	7	657	..	26	283	1	310	117	91	126	742	8	967
Industrie chimiche	7	20	293	7	327	..	6	52	..	58	26	7	26	345	7	385
Distribuz. di forza motrice, luce, acqua, ecc. .	3	39	378	2	422	..	12	29	..	41	11	3	51	407	2	463
Trasporti e comunicazioni	13	92	2 571	7	2 683	36	..	36	10	13	92	2 607	7	2 719
Combinazioni di industrie di diverse classi
<i>Totale Industria.....</i>	<i>1 148</i>	<i>2 910</i>	<i>19 786</i>	<i>275</i>	<i>24 119</i>	<i>628</i>	<i>1 763</i>	<i>7 843</i>	<i>29</i>	<i>10 263</i>	<i>3 720</i>	<i>1 776</i>	<i>4 673</i>	<i>27 629</i>	<i>304</i>	<i>34 382</i>
Credito, cambio, assicurazione	3	9	69	2	83	..	1	1	..	2	1	3	10	70	2	85
Commercio all'ingrosso	13	32	292	13	350	..	4	34	..	38	14	13	36	326	13	388
» di animali vivi, ecc.....	1	7	66	1	75	..	4	8	1	13	2	1	11	74	2	88
» generi alimentari	1	9	34	..	44	1	8	19	..	28	8	2	17	53	..	72
» filati, tessuti, ecc.	1	..	1	1	..	1
» altri generi ed esercizi misti	2	9	45	..	56	1	2	6	..	9	5	3	11	51	..	65
Attività ausiliarie del commercio	11	25	44	2	82	1	..	1	..	11	25	45	2	83
» di metalli, macchine, ecc.	27	83	239	3	352	4	41	130	1	176	52	31	124	369	4	528
» generi alimentari.....	24	15	110	1	150	23	37	57	..	117	57	47	52	167	1	267
» filati, tessuti, ecc.	15	30	80	3	128	15	..	15	3	15	30	95	3	143
» mobili, vetrerie, ecc.	8	21	46	..	75	..	4	24	..	28	19	8	25	70	..	103
» oggetti d'arte	5	9	51	..	65	..	2	4	1	7	3	5	11	55	1	72
» prodotti chimici	2	..	2	3	..	3	5	..	5
» oggetti usati.....	..	1	5	..	6	..	1	1	1	..	2	5	..	7
misto.....	11	25	342	3	381	3	16	370	1	390	72	14	41	712	4	771
Alberghi, trattorie, caffè, ecc.	2	68	..	70	11	..	11	2	..	2	79	..	81
Spettacoli pubblici	28	..	28	13	..	13	5	41	..	41
Editori di libri, musica, ecc.	2	157	3	162	5	..	5	5	..	2	162	3	167
Gestioni diverse
<i>Totale Commercio</i>	<i>121</i>	<i>279</i>	<i>1 679</i>	<i>31</i>	<i>2 110</i>	<i>32</i>	<i>120</i>	<i>701</i>	<i>4</i>	<i>857</i>	<i>249</i>	<i>153</i>	<i>399</i>	<i>2 380</i>	<i>35</i>	<i>2 967</i>
TOTALE GENERALE.....	1 269	3 189	21 465	306	26 229	660	1 883	8 544	33	11 120	3 969	1 929	5 072	30 009	339	37 349

TAVOLA IV. -- Esercizi con impiego di caldaie a vapore.

TOSCANA.

Tutti gli esercizi della provincia.

Provincia di LUCCA.

CLASSI	CALDAIE FISSE						CALDAIE SEMIFISSE			LOCOMOBILI			IN COMPLESSO		
	Per azionamento di motori a vapore			Per riscaldamento ambienti industriali o per altri usi industriali			Numero		Superficie di riscaldamento m. ²	Numero		Superficie di riscaldamento m. ²	esercizi	caldaie	Superficie di riscaldamento m. ²
	Numero		Superficie di riscaldamento m. ²	Numero		Superficie di riscaldamento m. ²	esercizi	caldaie		esercizi	caldaie				
	esercizi	caldaie		esercizi	caldaie				esercizi			caldaie			
Industrie connesse con l'agricoltura	2	3	13	22	24	148	24	27	161
Pesca
Miniere e cave
Industrie del legno ed affini	2	2	70	1	1	3	1	1	5	4	4	78
Industrie alimentari ed affini	1	1	12	11	18	369	1	1	5	13	20	386
Industrie delle pelli, cuoi, pelo, penne, ecc.	2	2	10	2	2	10
Industria della carta	2	2	20	7	7	117	1	3	24	10	12	161
Industrie poligrafiche	2	3	18	2	3	18
Industrie siderurgiche e metallurgiche	1	1	2	1	1	2
Industrie meccaniche	1	1	38	1	1	6	2	4	13	4	6	57
Lavorazione dei minerali, esclusi i metalli	1	1	8	1	1	8
Industria delle costruzioni
Industrie tessili	4	7	149	11	12	82	3	3	8	1	1	12	19	23	251
Industrie del vestiario ed abbigliamento	1	1	3	1	1	4	2	2	7
Servizi igienici, sanitari e polizia urbana	1	2	60	2	4	30	1	1	16	4	7	106
Industrie chimiche	1	2	10	1	2	10
Distribuzione di forza motrice, luce, acqua, ecc	1	1	5	1	1	10	2	2	15
Trasporti e comunicazioni	1	1	55	1	1	4	2	2	59
Combinazioni di industrie di diverse classi
Totale Industria	14	19	417	39	51	650	13	17	81	25	27	181	91	114	1 329
Credito, cambio, assicurazione
Commercio all'ingrosso	di animali vivi, ecc.	1	1	6	1	1	6
	» generi alimentari
	» filati, tessuti, ecc.
	» altri generi ed esercizi misti
Attività ausiliarie del commercio
Commercio al minuto	di metalli, macchine, ecc.
	» generi alimentari	1	1	5	1	1	13	2	2	18
	» filati, tessuti, ecc.
	» mobili, vetrerie, ecc.
	» oggetti d'arte
	» prodotti chimici
» oggetti usati	
misto
Alberghi, trattorie, caffè, ecc.
Spettacoli pubblici	1	1	2	1	1	2
Editori di libri, musica, ecc.
Gestioni diverse
Totale Commercio	1	1	5	2	2	8	1	1	13	4	4	26
TOTALE GENERALE	15	20	422	41	53	658	14	18	94	25	27	181	95	118	1 355

TAVOLA V. — Esercizi ripartiti a seconda dei mezzi di trasporto usati.

Tutti gli esercizi della provincia.

Provincia di LUCCA.

TOSCANA.

Censimento industriale, ecc. — Vol. III.

CLASSI	Complesso degli esercizi che impiegano mezzi meccanici di trasporto	Esercizi con impiego di mezzi meccanici di trasporto terrestri									Esercizi con impiego di mezzi meccanici di trasporto per via d'acqua	Esercizi con impiego di mezzi di trasporto per via d'aria	Esercizi che impiegano animali da tiro					
		con motori a vapore			con motori a scoppio			con motori elettrici					Esercizi	Cavalli	Mut	Asini	Buoi	
		Numero		Potenza complessiva HP	Numero		Potenza complessiva HP	Numero		Potenza complessiva HP								
		esercizi	mezzi meccanici		esercizi	mezzi meccanici		esercizi	mezzi meccanici									
Industrie connesse con l'agricoltura	9	9	9	9	155	26	12	2	39
Pesca	19	(1)	19
Miniere e cave	10	8	1	4	300	2	17	820	5	20	246	(2)	2	13	14	5	..	4
Industrie del legno ed affini	6	6	1	1	3	5	7	144	38	34	4	7	10
Industrie alimentari ed affini.....	26	25	23	40	985	2	2	10	(3)	1	299	273	47	44	10
Industrie delle pelli, cuoi, pelo, penne, ecc.	2	2	2	2	282
Industria della carta	1	1	1	1	34	9	9	2
Industrie poligrafiche.....	2	2	2	3	90
Industrie siderurgiche e metallurgiche.....	1	1	1	1	20	1	1
Industrie meccaniche	11	11	1	1	80	8	9	157	2	2	5	11	11	1	5	..
Lavorazione dei minerali, esclusi i metalli ...	18	18	13	25	676	5	8	57	33	42	1	3	14
Industria delle costruzioni.....	14	13	1	2	80	12	19	482	(4)	1	27	41	4	3	..
Industrie tessili	4	4	4	12	283	6	6
Industrie del vestiario ed abbigliamento.....	1	1	1	1	3	13	6	..	7	..
Servizi igienici, sanitari e polizia urbana	4	4	4	4	77	15	40	..	5	..
Industrie chimiche	4	4	1	1	54	2	6	220	1	12	45	8	10	3	3	6
Distribuzione di forza motrice, luce, acqua, ecc.	5	5	5	8	242	2	1	..	1	..
Trasporti e comunicazioni	172	100	3	11	676	94	167	3 864	3	17	1 040	(5)	72	1 007	1 117	154	38	46
Combinazioni di industrie di diverse classi
Totale Industria.....	309	214	8	20	1 193	188	331	8 534	18	61	1 403	95	..	1 508	1 617	219	118	131
Credito, cambio, assicurazione.....
Commercio all'ingrosso	9	9	..	3	181	8	20	738	188	187	24	13	4
» di animali vivi, ecc.	4	4	4	4	85	86	71	5	20	3
» generi alimentari	1	1	1	1	15
» filati, tessuti, ecc.	3	3
» altri generi ed esercizi misti	27	26	2
Attività ausiliarie del commercio	2	2	2	2	45	7	7	..	1	..
» di metalli, macchine, ecc.	14	14	14	15	268	502	406	36	107	6
» generi alimentari.....	2	2	1	1	25	1	2	10	36	26	4	6	..
» filati, tessuti, ecc.	5	3	3	3	65	27	23	1	7	..
» mobili, vetrerie, ecc.	8	4	2	3	..
» oggetti d'arte	3	3	3	3	49	70	60	30	9	..
» prodotti chimici	14	13	..	2	..
» oggetti usati.....
» misto	15	15	1	1	1	14	15	370	33	27	4	3	..
Alberghi, trattorie, caffè, ecc.
Spettacoli pubblici
Editori di libri, musica, ecc.
Gestioni diverse	1	1	9	215	2	12
Totale Commercio	55	55	2	4	182	52	74	1 891	1	2	10	1 003	865	108	171	3
TOTALE GENERALE	364	269	10	24	1 375	240	405	10 425	19	63	1 413	95	..	2 511	2 482	327	289	144

(1) Dei 19 esercizi, 3 hanno 4 navi a vapore con potenza complessiva di 493 HP; 2 hanno 4 velieri forniti di motore ausiliario, con potenza complessiva di 12 HP; 14 hanno 36 velieri senza motore ausiliario. — (2) Dei 2 esercizi, 1 ha 1 nave a vapore con potenza complessiva di 95 HP; l'altro ha 6 velieri forniti di motore ausiliario, con potenza complessiva di 37 HP. — (3) L'esercizio ha 1 veliero fornito di motore ausiliario, con potenza complessiva di 124 HP. — (4) L'esercizio ha 1 nave a vapore con potenza complessiva di 54 HP. — (5) Dei 72 esercizi 62 hanno 74 velieri forniti di motore ausiliario con potenza complessiva di 1140 HP; 10 hanno 15 velieri senza motore ausiliario.

TAVOLA VI. — Esercizi ripartiti secondo il numero degli addetti.

TOSCANA.

Esercizi che usano forza motrice.

Provincia di LUCCA.

C L A S S I	ESERCIZI CON																In complesso				
	non più di 1 addetto		2 a 5 addetti		6 a 10 addetti		11 a 50 addetti		51 a 100 addetti		101 a 250 addetti		251 a 500 addetti		501 a 1000 addetti		oltre 1000 addetti		Esercizi	Addetti	
	Esercizi	Addetti	Esercizi	Addetti	Esercizi	Addetti	Esercizi	Addetti	Esercizi	Addetti	Esercizi	Addetti	Esercizi	Addetti	Esercizi	Addetti	Esercizi	Addetti			
Industrie connesse con l'agricoltura	7	4	21	73	4	27	3	90	35	194
Pesca
Miniere e cave	4	14	9	69	30	668	6	835	1	487	51	3 185
Industrie del legno ed affini	17	17	112	338	33	257	28	580	4	285	1	165	195	1 592
Industrie alimentari ed affini	363	356	323	864	42	321	29	670	1	52	1	163	760	4 534
Industrie delle pelli, cuoi, pelo, penne, ecc...	1	1	1	5	1	9	5	140	8	155
Industria della carta	2	1	19	81	26	211	60	1 027	1	69	108	1 389
Industrie poligrafiche	7	7	33	112	9	69	7	108	56	296
Industrie siderurgiche e metallurgiche	3	12	3	18	4	91	1	69	1	107	12	297
Industrie meccaniche	21	21	89	279	31	223	21	413	2	159	1	502	1	1 270	166	2 867	
Lavorazione dei minerali, esclusi i metalli...	7	7	36	137	47	401	72	1 607	16	1 209	5	677	1	310	184	4 348
Industria delle costruzioni	3	3	32	101	7	50	10	256	2	135	1	1 411	55	1 956	
Industrie tessili	2	1	3	10	7	52	15	374	3	214	9	1 367	1	273	2	3 105	42	5 396	
Industrie del vestiario ed abbigliamento	1	1	10	37	1	10	13	392	2	106	27	546
Servizi igienici, sanitari e polizia urbana...	2	2	8	24	3	24	11	274	1	53	2	233	27	610
Industrie chimiche	9	30	3	27	7	114	2	259	21	430
Distribuz. di forza motrice, luce, acqua, ecc.	12	12	17	53	2	17	13	296	1	63	45	441
Trasporti e comunicazioni	6	5	12	36	8	66	6	136	3	179	3	357	1	275	39	1 054
Combinazioni di industrie di diverse classi...
<i>Totale Industria.....</i>	<i>451</i>	<i>438</i>	<i>732</i>	<i>2 206</i>	<i>236</i>	<i>1 851</i>	<i>334</i>	<i>7 186</i>	<i>37</i>	<i>2 593</i>	<i>30</i>	<i>4 163</i>	<i>4</i>	<i>1 345</i>	<i>1</i>	<i>502</i>	<i>6</i>	<i>9 006</i>	<i>1 831</i>	<i>29 290</i>	
Credito, cambio, assicurazione.....
Commercio all'ingrosso {	1	1	20	65	5	39	2	34	1	76	1	178	30	393
di animali vivi, ecc	11	39	5	39	2	39	18	117
» generi alimentari	1	16	1	57	2	73
» filati, tessuti, ecc
» altri generi ed esercizi misti.....
Attività ausiliarie del commercio.....	1	4	1	4
Commercio al minuto {	4	4	10	31	2	16	16	51
di metalli, macchine, ecc	12	12	59	180	18	133	3	49	92	374
» generi alimentari	1	1	3	9	1	9	4	77	9	96
» filati, tessuti, ecc	6	24	3	22	2	32	11	78
» mobili, vetrerie, ecc.	1	1	3	9	3	23	1	15	8	48
» oggetti d'arte	2	2	6	17	2	14	1	12	11	45
» prodotti chimici
» oggetti usati
misto
Alberghi, trattorie, caffè, ecc.....	6	5	41	121	10	77	13	249	1	54	71	506
Spettacoli pubblici	1	1	13	37	3	20	1	18	18	76
Editori di libri, musica, ecc.	1	60	1	60
Gestioni diverse.....	1	41	1	41
<i>Totale Commercio.....</i>	<i>28</i>	<i>27</i>	<i>173</i>	<i>536</i>	<i>52</i>	<i>392</i>	<i>31</i>	<i>582</i>	<i>4</i>	<i>247</i>	<i>1</i>	<i>178</i>	<i>289</i>	<i>1 962</i>
TOTALE GENERALE...	479	465	905	2 742	288	2 243	365	7 768	41	2 840	31	4 341	4	1 345	1	502	6	9 006	2 120	31 252	

TAVOLA VIII. — Operai ripartiti per sesso e per gruppi di età.

TOSCANA.

Esercizi che usano forza motrice.

Provincia di LUCCA.

CLASSI	MASCHI					FEMMINE					di cui nubili	IN COMPLESSO				
	meno di 15 anni	da 15 a 18 anni	da 19 a 65 anni	oltre 65 anni	TOTALE	meno di 15 anni	da 15 a 18 anni	da 19 a 65 anni	oltre 65 anni	TOTALE		meno di 15 anni	da 15 a 18 anni	da 19 a 65 anni	oltre 65 anni	TOTALE
	Industrie connesse con l'agricoltura.....	..	6	89	..	95	3	19	31	..		53	45	3	25	120
Pesca
Miniere e cave	41	253	2 682	24	3 000
Industrie del legno ed affini.....	74	190	750	4	1 018	6	43	196	..	61	41	41	255	2 741	24	3 061
Industrie alimentari ed affini.....	28	78	1 078	14	1 198	6	49	2 045	1	2 101	445	34	127	3 123	15	3 299
Industrie delle pelli, cuoi, pelo, penne, ecc....	..	3	105	2	110	2	..	22	..	24	30	2	3	127	2	134
Industria della carta.....	2	28	418	10	458	11	70	634	4	719	357	13	98	1 052	14	1 177
Industrie poligrafiche.....	17	41	92	5	155	5	16	31	..	52	26	22	57	123	5	207
Industrie siderurgiche e metallurgiche.....	9	35	163	8	215	1	9	34	..	44	24	10	44	197	8	259
Industrie meccaniche	134	350	1 554	26	2 064	20	74	374	..	468	140	154	424	1 928	26	2 532
Lavorazione dei minerali, esclusi metalli.....	75	330	3 332	69	3 806	7	26	144	..	177	67	82	356	3 476	69	3 933
Industria delle costruzioni	114	329	1 407	11	1 861	114	329	1 407	11	1 861
Industrie tessili	14	48	764	32	858	293	957	3 134	19	4 408	1 448	307	1 005	3 898	51	5 261
Industrie del vestiario ed abbigliamento.....	9	24	120	2	155	41	91	206	..	338	183	50	115	326	2	493
Servizi igienici, sanitari e polizia urbana.....	3	9	271	1	284	..	18	218	1	237	103	3	27	489	2	521
Industrie chimiche	5	17	288	7	317	..	6	52	..	58	26	5	23	340	7	375
Distribuzione di forza motrice, luce, acqua, ecc.	3	37	271	2	313	..	12	29	..	41	11	3	49	300	2	354
Trasporti e comunicazioni.....	5	37	860	..	902	5	37	860	..	902
Combinazioni di industrie di diverse classi.....
Totale Industria.....	533	1 815	14 244	217	16 809	395	1 392	7 209	25	9 021	3 097	928	3 207	21 453	242	25 830
Credito, cambio, assicurazione.....
Commercio all'ingrosso	7	23	213	4	247	..	3	27	..	30	12	7	26	240	4	277
» di animali vivi, ecc.....
» generi alimentari	29	..	29	..	4	5	..	9	2	..	4	34	..	38
» filati, tessuti, ecc.....	1	9	33	..	43	1	8	19	..	28	8	2	17	52	..	71
» altri generi ed esercizi misti.....
Attività ausiliarie del commercio.....	2	..	2
» di metalli, macchine, ecc.....	3	5	15	..	23	2	..	2
» generi alimentari	5	27	101	1	134	..	6	15	..	21	6	3	5	15	..	23
» filati, tessuti, ecc.....	8	2	26	1	37	7	10	21	..	38	18	5	33	116	1	155
» mobili, vetrerie, ecc.....	6	4	30	1	41	8	..	8	3	15	12	47	1	75
» oggetti d'arte	5	17	..	22	..	1	10	..	11	9	6	4	38	1	49
» prodotti chimici	1	16	..	17	1	16	..	17
» oggetti usati
misto
Alberghi, trattorie, caffè, ecc.....	2	8	157	2	169	..	5	84	..	89	29	2	13	241	2	258
Spettacoli pubblici	2	27	..	29	9	..	9	2	..	2	36	..	38
Editori di libri, musica, ecc.....	28	..	28	13	..	13	5	41	..	41
Gestioni diverse.....	38	2	40	38	2	40
Totale Commercio.....	32	86	732	11	861	8	37	211	..	256	94	40	123	943	11	1 117
TOTALE GENERALE...	565	1 901	14 976	228	17 670	403	1 429	7 420	25	9 277	3 191	968	3 330	22 396	253	26 947

TAVOLA IX. — Esercizi ripartiti secondo il numero e specie dei motori.

Esercizi che usano forza motrice

Provincia di LUCCA.

TOSCANA.

ESERCIZI CON IMPIEGO DI MOTORI

CLASSI	a vento		idraulici			a vapore			a gas			a combustibili liquidi						Totale dei motori a vento, idraulici e termici					elettrici												
	numero		numero		potenza complessiva HP	numero		potenza complessiva HP	numero		potenza complessiva HP	benzina e petrolio			olio pesante			numero	potenza complessiva				numero		potenza complessiva										
	esercizi	motori	esercizi	motori		esercizi	motori		esercizi	motori		esercizi	motori	esercizi	motori	potenza complessiva	esercizi		motori	potenza complessiva	esercizi	motori	del macchinario	per il funzionamento		in riserva	TOTALE	esercizi	motori	motori					
					HP			HP			HP							HP						HP	HP					HP	HP	HP	HP	HP	HP
	esercizi		motori		esercizi		motori		esercizi		motori		esercizi		motori		esercizi		motori		esercizi		motori		esercizi		motori		esercizi		motori		esercizi		motori
Industrie connesse con l'agricoltura	2	2	6	12	13	69	18	19	126	3	5	23	35	39	215	..	9	224	2	3	26	1	27						
Pesca				
Miniere e cave	7	9	461	1	5	25	205	2	2	136	8	11	142	8	11	385	26	38	25 646	3	680	26 329	40	483	7 408	968	8 376					
Industrie del legno ed affini	14	16	228	3	3	89	4	6	52	2	2	10	23	27	376	..	3	379	176	330	1 071	177	1 248						
Industrie alimentari ed affini	25	508	871	2	125	4	7	47				
Industrie delle pelli, cuoi, pelo, penne, ecc.	2	2	15				
Industria della carta	2	4	72	119	172	1 519	4	4	41	3	4	150				
Industrie poligrafiche	2	4	18	2	2	14			
Industrie siderurgiche e metallurgiche	1	1	2	3	6	40			
Industrie meccaniche	1	1	4	11	11	68			
Lavorazione dei minerali, esclusi i metalli	34	90	559	1	1	16			
Industria delle costruzioni		
Industrie tessili	8	15	2 082	5	5	2 918	3	3	345		
Industrie del vestiario ed abbigliamento	1	1	4		
Servizi igienici, sanitari e polizia urbana	1	1	1	1	1	24		
Industrie chimiche	10	27	595	3	4	146		
Distrib. di forza motrice, luce, acqua, ecc.	1	1	17	21	37	52 809	2	3	165	2	3	9	1	1	59	4	4	1 583	31	49	626	30 821	23 186	54 633	17	73	609	87	696						
Trasporti e comunicazioni	1	1	3	1	3	580		
Combinazioni di industrie di diverse classi		
Totale Industria	10	15	120	743	1264	60 530	39	49	28 737	13	17	1 242	34	40	394	29	35	2 458	835	1420	33 276	31 303	28 902	93 481	1 096	3 337	28 244	3 467	31 711						
Credito, cambio, assicurazione		
Commercio al minuto	
di animali vivi, ecc.	
» generi alimentari	
» filati, tessuti, ecc.	
» altri generi ed esercizi misti	
Attività ausiliarie del commercio	
di metalli, macchine, ecc.	1	1	3	
» generi alimentari	1	2	10	1	1	9	
» filati, tessuti, ecc.	
» mobili, vetrerie, ecc.	
» oggetti d'arte	
» prodotti chimici	
» oggetti usati	
misto	
Alberghi, trattorie, caffè, ecc.	1	1	1	
tacoli pubblici	
Editori di libri, musica, ecc.	
Gestioni diverse	
Totale Commercio	3	4	14	1	1	9	1	1	50	1	1	1	1	1	300	7	8	374	374	301	393	1 474	88	1 562						
TOTALE GENERALE	10	15	120	746	1268	60 544	40	50	28 746	14	18	1 292	35	41	395	30	36	2 758	875	1428	33 650	31 303	28 902	93 855	1 397	3 735	29 718	3 555	33 273						

TAVOLA X. — Esercizi ripartiti secondo la specie dei motori e il numero degli addetti.

TOSCANA.

Esercizi che usano forza motrice.

Provincia di LUCCA.

C L A S S I	E S E R C I Z I C O N															I N C O M P L E S S O		
	1 a 10 addetti			11 a 50 addetti			51 a 250 addetti			251 a 1000 addetti			oltre 1000 addetti					
	F O R Z A M O T R I C E A D O P E R A T A N O R M A L M E N T E P E R I L F U N Z I O N A M E N T O D E L M A C C H I N A R I O																	
	motori		Potenza complessiva	motori		Potenza complessiva	motori		Potenza complessiva	motori		Potenza complessiva	motori		Potenza complessiva	motori		Potenza complessiva
a vento idraulici e termici	elettrici	a vento idraulici e termici		elettrici	a vento idraulici e termici		elettrici	a vento idraulici e termici		elettrici	a vento idraulici e termici		elettrici	a vento idraulici e termici		elettrici		
HP	HP	HP	HP	HP	HP	HP	HP	HP	HP	HP	HP	HP	HP	HP	HP	HP	HP	
Industrie connesse con l'agricoltura.....	211	25	236	4	1	5	215	26	241
Pesca
Miniere e cave.....	25 324	4 326	29 650	109	567	676	135	1 248	1 383	53	197	250	25	1 070	1 095	25 646	7 408	33 054
Industrie del legno ed affini.....	195	641	836	181	255	436	..	175	175	376	1 071	1 447
Industrie alimentari ed affini.....	2 043	1 241	3 284	339	1 045	1 384	..	60	60	14	141	2 382	2 487	4 869
Industrie delle pelli, cuoi, pelo, penne, ecc.	10	10	20	5	72	77	..	70	70	15	152	167
Industria della carta.....	360	6	366	1 114	265	1 379	69	..	69	1 543	271	1 814
Industrie poligrafiche.....	10	58	68	..	26	26	14	28	42	24	112	136
Industrie siderurgiche e metallurgiche.....	12	18	30	10	6	16	20	35	55	42	59	101
Industrie meccaniche.....	73	233	306	..	134	134	..	60	60	..	320	320	..	4 920	4 920	73	5 667	5 740
Lavorazione dei minerali, esclusi i metalli...	325	617	942	186	1 322	1 508	61	1 882	1 943	..	170	170	572	3 991	4 563
Industria delle costruzioni.....	33	42	75	10	36	46	291	291	43	369	412
Industrie tessili.....	5	112	117	..	266	266	120	566	686	1 380	3 268	4 648	1 505	4 212	5 717
Industrie del vestiario ed abbigliamento...	4	73	77	..	15	15	..	2	2	4	90	94
Servizi igienici, sanitari e polizia urbana...	1	29	30	18	180	198	..	36	36	19	245	264
Industrie chimiche.....	19	55	74	72	32	104	100	361	461	191	448	639
Distribuzione di forza motrice, luce, acqua, ecc.	455	418	873	93	6	99	78	185	263	626	609	1 235
Trasporti e comunicazioni.....	..	105	105	..	443	443	..	273	273	..	206	206	1 027	1 027
Combinazioni di industrie di diverse classi...
<i>Totale Industria.....</i>	29 080	8 009	37 089	2 141	4 671	6 812	597	4 981	5 578	53	893	946	1 405	9 690	11 095	33 276	28 244	61 520
Credito, cambio, assicurazione.....
Commercio all'ingrosso	..	93	93	..	730	730	320	..	350	350	823	1 173
di animali vivi, ecc.....	..	40	40	..	19	19	59	59
generi alimentari.....	5	5	..	10	10	15	15
filati, tessuti, ecc.....
altri generi ed esercizi misti.....
Attività ausiliarie del commercio.....	..	2	2
di metalli, macchine, ecc.....	3	38	41	2	2
generi alimentari.....	20	163	183	..	31	31	3	38	41
filati, tessuti, ecc.....	..	8	8	..	13	13	20	194	214
mobili, vetrerie, ecc.....	..	10	10	..	12	12	21	21
oggetti d'arte.....	..	13	13	..	15	15	22	22
prodotti chimici.....	..	23	23	..	7	7	28	28
oggetti usati.....	30	30
misto
Alberghi, trattorie, caffè, ecc.....	1	71	72	..	72	72	..	6	6	1	149	150
Spettacoli pubblici.....	..	19	19	..	3	3	22	22
Editori di libri, musica, ecc.....	21	21	21	21
Gestioni diverse	50	50	50	50
<i>Totale Commercio.....</i>	24	530	554	..	907	907	350	37	387	374	1 474	1 848
TOTALE GENERALE.....	29 104	8 539	37 643	2 141	5 578	7 719	947	5 018	5 965	53	893	946	1 405	9 690	11 095	33 650	29 718	63 368

TAVOLA XI. — Esercizi ripartiti a seconda dei mezzi di trasporto usati.

Esercizi che usano forza motrice.

Provincia di LUCCA.

TOSCANA.

CLASSI	Complesso degli esercizi che impiegano mezzi meccanici di trasporto	Esercizi con impiego di mezzi meccanici di trasporto terrestri									Esercizi con impiego di mezzi meccanici di trasporto per via d'acqua	Esercizi con impiego di mezzi di trasporto per via d'aria	Esercizi che impiegano animali da tiro					
		con motori a vapore			con motori a scoppio			con motori elettrici					Esercizi	Cavalli	Muli	Asini	Buoi	
		Numero		Potenza complessiva HP	Numero		Potenza complessiva HP	Numero		Potenza complessiva HP								
		esercizi	mezzi meccanici		esercizi	mezzi meccanici		esercizi	mezzi meccanici									
Industrie connesse con l'agricoltura.....	6	6	6	6	96	19	8	33
Pesca	5	(1)	5
Miniere e cave	10	8	1	4	300	2	17	820	5	20	246	(2)	2	6	10	2	4	10
Industrie del legno ed affini.....	6	6	1	1	3	5	7	144	21	17	3
Industrie alimentari ed affini.....	25	24	22	38	950	2	2	10	(3)	1	268	246	47	42	7
Industrie delle pelli, cuoi, pelo, penne, ecc.	2	2	2	2	282
Industria della carta.....	1	1	1	1	31	8	8	2
Industrie poligrafiche.....	2	2	2	3	90
Industrie siderurgiche e metallurgiche.....	1	1	1	1	20	1	1
Industrie meccaniche.....	10	10	1	1	80	7	8	149	2	2	5	4	6	1	3	..
Lavorazione dei minerali, esclusi i metalli.....	16	16	12	23	636	4	7	37	23	33	1	3	10
Industria delle costruzioni	12	11	1	2	80	10	16	422	(4)	1	5	11	1	1	..
Industrie tessili	4	4	4	12	283	5	5
Industrie del vestiario, ed abbigliamento.....	1	1
Servizi igienici, sanitari, e polizia urbana.....	1	1	1	1	16	2	6	..	1	..
Industrie chimiche.....	4	4	1	1	54	2	6	220	1	12	45	1	1
Distribuzione di forza motrice, luce, acqua, ecc.	5	5	5	8	242	2	1	..	1	..
Trasporti comunicazioni	29	21	1	6	400	17	37	654	3	17	1 040	(5)	8	1	8
Combinazioni di industrie di diverse classi.....
<i>Totale Industria.....</i>	139	122	6	15	917	99	186	5 055	17	60	1 383	17	..	367	362	55	55	62
Credito, cambio, assicurazione.....
Commercio all'ingrosso	6	6	6	9	235	16	24	3	1	..
» di animali vivi, ecc.....	4	4	4	4	85	7	8	1	1	..
» generi alimentari.....
» filati, tessuti, ecc.....
» altri generi ed esercizi misti.....
Attività ausiliarie del commercio.....
di metalli, macchine, ecc.....	10	10	10	11	197	32	37
» generi alimentari.....	2	2	1	1	25	1	2	10
» filati, tessuti, ecc.....	3	3	3	3	65	1	1
» mobili, vetrerie, ecc.....
» oggetti d'arte.....	3	3	3	3	49	2	2	..	1	..
» prodotti chimici.....
» oggetti usati.....
misto
Alberghi, trattorie, caffè, ecc.....	15	15	1	1	1	14	15	370
Spettacoli pubblici
Editori di libri, musica, ecc.....
Gestioni diverse.....	1	1	1	9	215	1	9
<i>Totale Commercio.....</i>	44	44	1	1	1	42	55	1 241	1	2	10	59	81	4	3	4
TOTALE GENERALE.....	183	166	7	16	918	141	241	6 296	18	62	1 393	17	..	426	443	59	58	66

(1) Dei 5 esercizi, 3 hanno 4 navi a vapore con potenza complessiva di 498 HP; 2 hanno 4 velieri forniti di motore ausiliario, con potenza complessiva di 12 HP. — (2) Dei 2 esercizi 1 ha 1 nave a vapore con potenza complessiva di 95 HP; l'altro ha 6 velieri forniti di motore ausiliario, con potenza complessiva di 37 HP. — (3) L'esercizio ha 1 veliero fornito di motore ausiliario con potenza complessiva di 124 HP. — (4) L'esercizio ha 1 nave a vapore con potenza complessiva di 54 HP. — (5) Degli 8 esercizi, 7 hanno 9 velieri forniti di motore ausiliario, con potenza complessiva di 1140 HP; 1 ha 6 velieri senza motore ausiliario.

TAVOLA I. — Esercizi ripartiti secondo il numero degli addetti.

TOSCANA.

Tutti gli esercizi della provincia.

Provincia di MASSA E CARRARA.

CLASSI	ESERCIZI CON																In complesso				
	non più di 1 addetto		2 a 5 addetti		6 a 10 addetti		11 a 50 addetti		51 a 100 addetti		101 a 250 addetti		251 a 500 addetti		501 a 1000 addetti		oltre 1000 addetti		Esercizi	Addetti	
	Esercizi	Addetti	Esercizi	Addetti	Esercizi	Addetti	Esercizi	Addetti	Esercizi	Addetti	Esercizi	Addetti	Esercizi	Addetti	Esercizi	Addetti	Esercizi	Addetti			
Industrie connesse con l'agricoltura.....	21	21	3	10	1	9	25	40
Pesca	1	1	1	2	1	9	3	12
Miniere e cave.....	7	7	92	338	76	578	161	3 876	21	1 324	7	946	364	7 069
Industrie del legno ed affini.....	117	117	126	350	12	94	2	24	257	585
Industrie alimentari ed affini.....	272	272	212	557	14	104	8	164	506	1 097
Industrie delle pelli, cuoi, pelo, penne, ecc.	5	5	6	17	11	22
Industria della carta.....	1	7	1	13	2	20
Industrie poligrafiche.....	13	13	11	29	4	30	1	23	29	95
Industrie siderurgiche e metallurgiche....	1	2	1	10	1	11	1	57	4	80
Industrie meccaniche.....	86	86	106	300	24	177	11	228	3	190	230	979
Lavorazione dei minerali, esclusi i metalli...	29	29	99	315	65	513	107	2 225	16	1 098	6	809	322	4 989
Industria delle costruzioni.....	24	24	41	138	24	134	29	586	2	166	1	125	121	1 223
Industrie tessili.....	1	1	1	3	1	11	5	1 052
Industrie del vestiario ed abbigliamento....	410	410	227	629	15	109	3	56	1	389	1	648	655	1 204
Servizi igienici, sanitari e polizia urbana...	78	78	91	210	2	13	171	301
Industrie chimiche.....	8	8	3	11	2	35	1	86	2	293	16	433
Distribuzione di forza motrice, luce, acqua, ecc	2	2	17	57	5	41	2	29	2	137	28	266
Trasporti e comunicazioni.....	275	274	163	480	40	290	69	1 249	3	217	3	597	1	576	554	3 683
Combinazioni di industrie di diverse classi...
<i>Totale Industria.....</i>	1 349	1 348	1 200	3 448	285	2 168	398	8 528	49	3 275	19	2 770	1	389	2	1 224	3 303	23 150
Credito, cambio, assicurazione.....	14	14	23	76	7	58	6	116	50	264
di animali vivi, ecc.....	152	152	116	328	13	99	12	210	293	789
» generi alimentari.....	44	44	17	43	2	12	63	99
» filati, tessuti, ecc.....	1	5	1	5
» altri generi ed esercizi misti.....
Attività ausiliarie del commercio.....	91	91	22	53	2	15
di metalli, macchine, ecc.....	55	55	27	64	3	21	115	159
» generi alimentari.....	1 146	1 146	596	1 361	9	60	1	11	85	140
» filati, tessuti, ecc.....	414	414	176	404	9	69	1 752	2 578
» mobili, vetrerie, ecc.....	65	65	41	107	2	12	1	19	599	887
» oggetti d'arte.....	39	39	27	67	1	6	109	203
» prodotti chimici.....	135	135	46	118	2	13	1	14	67	112
» oggetti usati.....	26	26	14	34	184	280
misto	40	60
Alberghi, trattorie, caffè, ecc.....	461	461	308	731	5	41
Spettacoli pubblici.....	3	3	5	13	2	36	774	1 233
Editori di libri, musica, ecc.....	1	1	10	52
Gestioni diverse.....	12	12	14	47	2	20	1	1
<i>Totale Commercio.....</i>	2 658	2 658	1 433	3 451	57	426	23	406	1	82	4 172	7 023
TOTALE GENERALE.....	4 007	4 006	2 633	6 899	342	2 594	421	8 934	50	3 357	19	2 770	1	389	2	1 224	7 475	30 173

TAVOLA II. — Addetti ripartiti per sesso e per forma di attività.

Tutti gli esercizi della provincia.

Provincia di MASSA E CARRARA.

TOSCANA.

CLASSI	Proprietari, conduttori o gerenti			Personale direttivo			Personale amministrativo			Personale tecnico			Personale addetto alla vendita			Operai			In complesso			Personale a domicilio					
	M	F	MF	M	F	MF	M	F	MF	M	F	MF	M	F	MF	M	F	MF	M	F	MF	di cui stranieri	Esercizi	M	F	MF	
Industrie connesse con l'agricoltura.....	22	..	22	18	..	18	40	..	40
Pesca	3	2	5	7	..	7	10	2	12
Miniere e cave	271	4	275	27	..	27	16	..	16	4	..	4	6 707	40	6 747	7 025	44	7 069	10
Industrie del legno ed affini	292	2	294	3	..	3	1	1	2	286	..	286	582	3	585	1	1	..
Industrie alimentari ed affini.....	469	117	586	14	..	14	19	1	20	1	..	1	20	5	25	366	85	451	889	208	1 097
Industrie delle pelli, cuoi, pelo, penne, ecc...	11	..	11	11	..	11	22	..	22
Industria della carta	3	..	3	3	3	6	45	6	51	84	11	95
Industrie poligrafiche	31	2	33	3	..	3	2	..	2	69	..	69	80	..	80
Industrie siderurgiche e metallurgiche.....	5	..	5	4	..	4	2	..	2	69	..	69	80	..	80
Industrie meccaniche	243	3	246	7	..	7	10	1	11	1	..	1	7	1	8	706	..	706	974	5	979
Lavorazione dei minerali, esclusi i metalli...	361	3	364	52	..	52	126	8	134	46	1	47	4	..	4	4 287	101	4 388	4 876	113	4 989	6	1	..	6	6	..
Industria delle costruzioni.....	122	2	124	5	..	5	13	1	14	9	..	9	1	..	1	1 065	5	1 070	1 215	8	1 223
Industrie tessili	2	..	2	3	1	4	2	7	9	2	..	2	170	865	1 035	179	873	1 052
Industrie del vestiario ed abbigliamento	469	248	717	1	..	1	1	10	11	192	283	475	663	541	1 204	..	6	8	9	17	..
Servizi igienici, sanitari e polizia urbana....	178	2	180	1	..	1	2	1	3	2	2	4	11	..	11	101	3	104	293	8	301
Industrie chimiche	9	1	10	6	..	6	18	2	20	10	..	10	277	110	387	320	113	433
Distribuzione di forza motrice, luce, acqua, ecc.	10	1	11	6	..	6	27	2	29	7	..	7	211	2	213	261	5	266
Trasporti e comunicazioni.....	418	10	428	89	1	90	197	13	210	32	..	32	2 887	36	2 923	3 623	60	3 683
Combinazioni di industrie di diverse classi...
Totale Industria.....	2 919	397	3 316	221	2	223	434	36	470	112	3	115	48	20	68	17 410	1 548	18 958	21 144	2 006	23 150	16	8	9	15	24	
Credito, cambio, assicurazione.....	9	..	9	57	..	57	145	7	152	14	1	15	1	..	1	29	1	30	255	9	264
Commercio all'ingrosso	339	20	359	34	..	34	101	4	105	12	..	12	15	..	15	251	13	264	752	37	789	21
» di animali vivi, ecc.....	61	11	72	..	2	2	4	..	4	5	3	8	11	2	13	81	18	99
» filati, tessuti, ecc.....	1	..	1	4	..	4	5	..	5
» altri generi ed esercizi misti.....
Attività ausiliarie del commercio.....	114	2	116	7	..	7	7	6	13	1	..	1	21	1	22	149	10	159	1
» di metalli, macchine, ecc.....	74	22	96	1	..	1	6	2	8	11	10	21	12	2	14	104	36	140
» generi alimentari.....	968	1 172	2 140	19	11	30	20	10	30	142	131	273	76	29	105	1 353	2 578	2 931
» filati, tessuti, ecc.....	408	289	697	5	2	7	3	..	3	..	1	1	50	54	104	58	17	75	524	363	887
» mobili, vetrerie, ecc.....	89	42	131	3	..	3	2	1	3	12	13	25	41	..	41	147	56	203
» oggetti d'arte.....	54	30	84	1	..	1	1	..	1	4	11	15	8	3	11	67	45	112
» prodotti chimici.....	106	98	204	1	1	2	2	1	3	6	1	7	22	8	30	12	22	34	149	131	280
» oggetti usati.....	37	10	47	2	11	..	11	48	12	60
misto
Alberghi, trattorie, caffè, ecc.....	473	510	983	5	2	7	..	2	2	..	1	1	70	53	123	62	55	117	60	623	1 233
Spettacoli pubblici	11	5	16	1	1	35	..	35	46	6	52
Editori di libri, musica, ecc.....	1	..	1	1	..	1
Gestioni diverse.....	17	4	21	8	..	8	52	7	59	1	3	4	1	4	5	64	..	64	143	18	161
Totale Commercio.....	2 762	2 215	4 977	141	18	159	342	41	383	33	7	40	333	291	624	695	145	840	4 306	2 717	7 023	23	
OTALE GENERALE....	5 681	2 612	8 293	362	20	382	776	77	853	145	10	155	381	311	692	18 105	1 693	19 798	25 450	4 723	30 173	39	8	9	15	24	

TAVOLA III. — Operai ripartiti per sesso e per gruppi di età.

TOSCANA.

Tutti gli esercizi della provincia.

Provincia di MASSA E CARRARA.

CLASSI	MASCHI					FEMMINE					di cui nubili	IN COMPLESSO				
	meno di 15 anni	da 15 a 18 anni	da 19 a 65 anni	oltre 65 anni	TOTALE	meno di 15 anni	da 15 a 18 anni	da 19 a 65 anni	oltre 65 anni	TOTALE		meno di 15 anni	da 15 a 18 anni	da 19 a 65 anni	oltre 65 anni	TOTALE
	Industrie connesse con l'agricoltura.....	18	..	18	18
Pesca	1	6	..	7	6	..	7
Miniere e cave.....	174	512	5 934	87	6 707	2	2	36	..	40	13	176	514	5 970	87	6 747
Industrie del legno ed affini.....	43	77	166	..	286	43	77	166	..	286
Industrie alimentari ed affini.....	25	52	283	6	366	3	16	62	..	85	27	28	68	345	10	451
Industrie delle pelli, cuoi, pelo, penne, ecc.	1	2	8	..	11	1	2	8	..	11
Industria della carta.....	5	..	5	1	..	11	..	12	..	1	..	16	..	17
Industrie poligrafiche.....	3	5	33	4	45	..	1	5	..	6	4	3	6	38	4	51
Industrie siderurgiche e metallurgiche....	4	19	46	..	69	4	19	46	..	69
Industrie meccaniche.....	80	210	409	7	706	80	210	409	7	706
Lavorazione dei minerali, esclusi i metalli...	217	630	3 336	104	4 287	2	45	54	..	101	75	219	675	3 390	104	4 388
Industria delle costruzioni.....	79	150	831	5	1 065	5	..	5	..	79	150	836	5	1 070
Industrie tessili.....	1	18	150	1	170	18	210	632	5	865	545	19	228	782	6	1 035
Industrie del vestiario ed abbigliamento....	22	76	92	2	192	74	122	81	..	283	189	96	198	173	8	475
Servizi igienici, sanitari e polizia urbana...	19	28	54	..	101	3	..	3	1	19	28	57	..	104
Industrie chimiche	5	272	..	277	..	3	107	..	110	24	..	8	379	..	387
Distribuzione di forza motrice, luce, acqua, ecc.	..	8	195	8	211	2	2	8	195	10	213
Trasporti e comunicazioni.....	11	47	2 788	41	2 887	30	6	36	7	11	47	2 818	47	2 923
Combinazioni di industrie di diverse classi...
<i>Totale Industria.....</i>	<i>679</i>	<i>1 840</i>	<i>14 626</i>	<i>265</i>	<i>17 410</i>	<i>100</i>	<i>399</i>	<i>1 026</i>	<i>23</i>	<i>1 548</i>	<i>885</i>	<i>779</i>	<i>2 239</i>	<i>15 652</i>	<i>288</i>	<i>18 958</i>
Credito, cambio, assicurazione.....	..	1	26	2	29	1	..	1	1	27	2	30
Commercio al minuto } di animali vivi, ecc.....	11	35	204	1	251	13	..	13	1	11	35	217	1	264
Commercio al minuto } » generi alimentari.....	..	4	7	..	11	2	..	2	4	9	..	13
Commercio al minuto } » filati, tessuti, ecc.....	2	..	2	..	4	2	..	2	..	4
Commercio al minuto } » altri generi ed esercizi misti....
Attività ausiliarie del commercio.....	1	1	19	..	21	1	..	1	..	1	1	20	..	22
Commercio al minuto } di metalli, macchine, ecc.....	..	1	11	..	12	..	2	2	2	..	3	11	..	14
Commercio al minuto } » generi alimentari.....	5	10	61	..	76	3	3	23	..	29	4	8	13	84	..	105
Commercio al minuto } » filati, tessuti, ecc.....	4	16	37	1	58	2	6	9	..	17	8	6	22	46	1	75
Commercio al minuto } » mobili, vetrerie, ecc.....	8	8	25	..	41	8	8	25	..	41
Commercio al minuto } » oggetti d'arte.....	..	2	6	..	8	1	..	2	..	3	1	1	2	8	..	11
Commercio al minuto } » prodotti chimici.....	1	1	8	2	12	20	2	22	1	1	1	28	4	34
Commercio al minuto } » oggetti usati.....	..	6	5	..	11	6	5	..	11
Commercio al minuto } misto
Alberghi, trattorie, caffè, ecc.....	4	9	49	..	62	1	3	48	3	55	8	5	12	97	3	117
Spettacoli pubblici	1	34	..	35	1	34	..	35
Editori di libri, musica, ecc.....
Gestioni diverse	64	..	64	64	..	64
<i>Totale Commercio.....</i>	<i>36</i>	<i>95</i>	<i>558</i>	<i>6</i>	<i>695</i>	<i>7</i>	<i>14</i>	<i>119</i>	<i>5</i>	<i>145</i>	<i>24</i>	<i>43</i>	<i>109</i>	<i>677</i>	<i>11</i>	<i>840</i>
TOTALE GENERALE.....	715	1 935	15 184	271	18 105	107	413	1 145	28	1 693	909	822	2 348	16 329	299	19 798

TAVOLA IV. — Esercizi con impiego di caldaie a vapore.

Tutti gli esercizi della provincia.

Provincia di MASSA E CARRARA.

TOSCANA.

CLASSI	CALDAIE FISSE						CALDAIE SEMIFISSE			LOCOMOBILI			IN COMPLESSO		
	Per azionamento di motori a vapore			Per riscaldamento ambienti industriali o per altri usi industriali			Numero		Superficie di riscaldamento	Numero		Superficie di riscaldamento	esercizi	caldaie	Superficie di riscaldamento m. ²
	Numero		Superficie di riscaldamento m. ²	Numero		Superficie di riscaldamento m. ²	esercizi	caldaie	m. ²	esercizi	caldaie	m. ²			
	esercizi	caldaie		esercizi	caldaie								esercizi	caldaie	
Industrie connesse con l'agricoltura.....	1	1	6 875	1	1	6 875
Pesca
Miniere e cave	1	1	13	1	1	13
Industrie del legno ed affini	8	8	4 092
Industrie alimentari ed affini.....	7	7	192	1	1	3 900
Industrie delle pelli, cuoi, pelo, penne, ecc....
Industria della carta
Industrie poligrafiche.....
Industrie siderurgiche e metallurgiche.....
Industrie meccaniche
Lavorazione dei minerali, esclusi i metalli
Industria delle costruzioni.....	1	1	85
Industrie tessili	1	1	85
Industrie del vestiario ed abbigliamento
Servizi igienici, sanitari e polizia urbana
Industrie chimiche	2	2	204	3	6	442	2	2	16	1	1	9	8	11	671
Distribuzione di forza motrice, luce, acqua, ecc.
Trasporti e comunicazioni	1	1	62	1	1	27	2	14	920	4	16	1 009
Combinazioni di industrie di diverse classi
Totale Industria.....	3	3	266	11	14	719	4	4	3 943	5	17	7 817	23	38	12 745
Credito, cambio, assicurazione
di animali vivi, ecc.....
Commercio all'ingrosso) » generi alimentari
» filati, tessuti, ecc.
» altri generi ed esercizi misti
Attività ausiliarie del commercio
di metalli, macchine, ecc.
Commercio al minuto) » generi alimentari.....
» filati, tessuti, ecc.
» mobili, vetrerie, ecc.
» oggetti d'arte
» prodotti chimici
» oggetti usati.....
misto	1	1	1
Alberghi, trattorie, caffè, ecc.	1	1	1
Spettacoli pubblici
Editori di libri, musica, ecc.
Gestioni diverse
Totale Commercio	1	1	1	1	1	1
TOTALE GENERALE	3	3	266	12	15	720	4	4	3 943	5	17	7 817	24	39	12 746

TAVOLA V. — Esercizi ripartiti a seconda dei mezzi di trasporto usati.

TOSCANA:

Tutti gli esercizi della provincia.

Provincia di MASSA E CARRARA.

CLASSI	Complesso degli esercizi che impiegano mezzi meccanici di trasporto	Esercizi con impiego di mezzi meccanici di trasporto terrestri									Esercizi con impiego di mezzi meccanici di trasporto per via d'acqua	Esercizi con impiego di mezzi di trasporto per via d'aria	Esercizi che impiegano animali da tiro					
		con motori a vapore			con motori a scoppio			con motori elettrici					Esercizi	Cavalli	Muli	Asini	Buoi	
		Numero		Potenza complessiva HP	Numero		Potenza complessiva HP	Numero		Potenza complessiva HP								
		esercizi	mezzi meccanici		esercizi	mezzi meccanici		esercizi	mezzi meccanici									
Industrie connesse con l'agricoltura	3	2	1	2
Pesca
Miniere e cave	56	56	1	6	230	55	75	78	..	7	8	1
Industrie del legno ed affini	2	2	1	1	24	1	3	14	..	2	3
Industrie alimentari ed affini	10	10	9	10	245	1	1	9	..	52	54	10	16
Industrie delle pelli, cuoi, pelo, penne, ecc.
Industria della carta	1	1	1	1	3	1	2
Industrie poligrafiche	1	1	1	1	2
Industrie siderurgiche e metallurgiche
Industrie meccaniche	13	13	13	36	659	7	10	1	12
Lavorazione dei minerali, esclusi i metalli ...	15	15	2	3	184	12	14	322	1	1	25	..	24	34	..	2	..	4
Industria delle costruzioni	5	4	4	5	71	(1)	14	16	4	2
Industrie tessili	2	2	2	4	105
Industrie del vestiario ed abbigliamento	1	1	1	1	3
Servizi igienici, sanitari e polizia urbana ...	1	1	1	1	22	2	8
Industrie chimiche	4	4	2	8	292	2	3	27	..	4	6	..	1
Distribuzione di forza motrice, luce, acqua, ecc	5	5	5	5	87	1	1
Trasporti e comunicazioni	86	53	6	19	3 562	43	69	1 770	4	14	1 389	(2)	33	426	402	112	30	177
Combinazioni di industrie di diverse classi	17	26	..	1
<i>Totale Industria</i>	202	168	10	29	4 000	94	155	3 581	64	97	1 542	34	561	574	128	65	185	..
Credito, cambio, assicurazione
Commercio all'ingrosso	10	10	10	15	227	59	67	29	16	..	4
» di animali vivi, ecc.
» generi alimentari	2	2	2	2	40	8	8	1	3
» filati, tessuti, ecc.	1	1	1	2	37
» altri generi ed esercizi misti
Attività ausiliarie del commercio	5	4	4	4	40	(3)	2	4
» di metalli, macchine, ecc.	2	2	2	2	20	5	5
» generi alimentari	3	3	3	3	71	189	110	39	56	..	8
» filati, tessuti, ecc.	6	6	6	7	169	41	27	5	7
» mobili, vetture, ecc.	1	1	1	1	15	10	9	1
» oggetti d'arte	1	..	1
» prodotti chimici	23	16	14	1
» oggetti usati	2	2	2	2	41	9	10
misto
Alberghi, trattorie, caffè, ecc.	16	7	5	5	..	1
Spettacoli pubblici
Editori di libri, musica, ecc.
Gestioni diverse
<i>Totale Commercio</i>	32	31	31	38	660	1	363	263	95	88	13	..
TOTALE GENERALE	234	199	10	29	4 000	125	193	4 241	64	97	1 542	35	924	837	223	153	198	..

(1) L'esercizio ha 1 motoscafo con potenza complessiva di 40 HP. — (2) Dei 33 esercizi, 1 ha 1 nave a vapore con potenza complessiva di 180 HP; 2 hanno 2 velieri forniti di motore ausiliario, con potenza complessiva di 175 HP; 30 hanno 48 velieri senza motore ausiliario. — (3) L'esercizio ha 2 velieri senza motore ausiliario.

TAVOLA VI. — Esercizi ripartiti secondo il numero degli addetti.

Esercizi che usano forza motrice.

Provincia di MASSA E CARRARA.

TOSCANA

CLASSI	ESERCIZI CON																In complesso				
	non più di 1 addetto		2 a 5 addetti		6 a 10 addetti		11 a 50 addetti		51 a 100 addetti		101 a 250 addetti		251 a 500 addetti		501 a 1000 addetti		oltre 1000 addetti		Esercizi	Addetti	
	Esercizi	Addetti	Esercizi	Addetti	Esercizi	Addetti	Esercizi	Addetti	Esercizi	Addetti	Esercizi	Addetti	Esercizi	Addetti	Esercizi	Addetti	Esercizi	Addetti			
Industrie connesse con l'agricoltura	1	1	2	8	3	9	
Pesca	167	4 680	
Miniere e cave	12	43	26	203	109	2 716	14	908	6	810	76	285	
Industrie del legno ed affini	7	7	57	172	10	82	2	24	353	850	
Industrie alimentari ed affini	179	179	154	417	12	90	8	164	1	4	
Industrie delle pelli, cuoi, pelo, penne, ecc.	1	4	2	20	
Industria della carta	1	7	1	13	10	61	
Industrie poligrafiche	2	2	4	12	3	24	1	23	4	80	
Industrie siderurgiche e metallurgiche	1	2	1	10	1	11	1	57	73	696	
Industrie meccaniche	6	6	31	115	22	159	11	226	3	190	226	4 641	
Lavorazione dei minerali, esclusi i metalli...	6	6	42	145	53	425	103	2 158	16	1 098	6	809	5	184	
Industria delle costruzioni	1	5	1	10	2	69	1	100	3	1 048	
Industrie tessili	1	11	1	389	1	648	2	36	
Industrie del vestiario ed abbigliamento....	1	3	1	33	
Servizi igienici, sanitari e polizia urbana...	
Industrie chimiche	1	1	2	9	2	35	1	86	2	293	8	424	
Distribuzione di forza motrice, luce, acqua, ecc.	1	1	12	40	4	31	2	29	1	52	20	153	
Trasporti e comunicazioni	3	2	4	15	3	23	9	224	21	656	
Combinazioni di industrie di diverse classi...	
<i>Totale Industria.....</i>	206	205	324	990	136	1 064	253	5 736	37	2 491	16	2 304	1	389	1	648	974	13 827	
Credito, cambio, assicurazione.....	19	197
Commercio all'ingrosso	8	26	4	30	7	141	3	14
» di animali vivi, ecc.	2	8	1	6	1	5
» generi alimentari	1	5
» filati, tessuti, ecc.	1	3
» altri generi ed esercizi misti.	3	10
Attività ausiliarie del commercio.....	1	3	3	10
» di metalli, macchine, ecc.	1	1	1	3	1	6	28	77
» generi alimentari	4	4	23	67	1	6	1	10
» filati, tessuti, ecc.	4	35
» mobili, vetrerie, ecc.	1	4	2	12	1	19
» oggetti d'arte
» prodotti chimici
» oggetti usati
misto	16	40
Alberghi, trattorie, caffè, ecc.	5	5	10	26	1	9	2	36
Spettacoli pubblici	2	36
Editori di libri, musica, ecc.
Gestioni diverse
<i>Totale Commercio.....</i>	10	10	47	142	11	79	10	196	78	427
TOTALE GENERALE....	216	215	371	1 132	147	1 143	263	5 932	37	2 491	16	2 304	1	389	1	648	1 052	14 254	

TAVOLA VII. — Addetti ripartiti per sesso e per forma di attività.

TOSCANA.

Esercizi che usano forza motrice.

Provincia di MASSA E CARRARA.

CLASSI	Proprietari, conduttori o gerenti			Personale direttivo			Personale amministrativo			Personale tecnico			Personale adetto alla vendita			Operai			In complesso				Personale a domicilio				
	M	F	MF	M	F	MF	M	F	MF	M	F	MF	M	F	MF	M	F	MF	M	F	MF	di cui stranieri	Esercizi	M	F	MF	
Industrie connesse con l'agricoltura	3	..	3	6	..	6	9	..	9	
Pesca	
Miniere e cave	107	4	111	24	..	24	10	..	10	3	..	3	
Industrie del legno ed affini	95	..	95	2	..	2	4 502	30	4 532	4 646	34	4 680	9	
Industrie alimentari ed affini	376	62	438	11	..	11	18	1	19	1	..	1	11	2	13	303	65	368	720	130	850	
Industrie delle pelli, cuoi, pelo, penne, ecc.	1	..	1	3	..	3	4	..	4	
Industria della carta	3	..	3	5	12	17	8	12	20	
Industrie poligrafiche	11	..	11	3	..	3	2	..	2	
Industrie siderurgiche e metallurgiche	5	..	5	4	..	4	2	..	2	39	5	44	56	5	61	
Industrie meccaniche	74	..	74	7	..	7	10	1	11	1	..	1	3	1	4	69	..	69	80	..	80	
Lavorazione dei minerali, esclusi i metalli ...	254	2	256	47	..	47	118	4	122	41	1	42	4	..	4	599	..	599	694	2	696	
Industria delle costruzioni	4	..	4	1	..	1	3	..	3	2	..	2	174	..	174	184	..	184	6	
Industrie tessili	1	..	1	3	1	4	2	7	9	2	..	2	169	863	1 032	177	871	1 048	
Industrie del vestiario ed abbigliamento ...	4	..	4	
Servizi igienici, sanitari e polizia urbana	14	18	32	18	18	36	
Industrie chimiche	3	..	3	6	..	6	18	2	20	10	..	10	276	109	385	313	111	424	
Distribuzione di forza motrice, luce, acqua, ecc.	7	..	7	4	..	4	7	2	9	1	..	1	132	..	132	151	2	153	
Trasporti e comunicazioni	8	..	8	22	1	23	20	4	24	23	..	23	561	17	578	634	22	656	
Combinazioni di industrie di diverse classi
<i>Totale Industria</i>	<i>956</i>	<i>68</i>	<i>1 024</i>	<i>134</i>	<i>2</i>	<i>136</i>	<i>210</i>	<i>21</i>	<i>231</i>	<i>84</i>	<i>1</i>	<i>85</i>	<i>20</i>	<i>3</i>	<i>23</i>	<i>11 118</i>	<i>1 210</i>	<i>12 328</i>	<i>12 522</i>	<i>1 305</i>	<i>13 827</i>	<i>15</i>	<i>1</i>	<i>..</i>	<i>6</i>	<i>6</i>	
Credito, cambio, assicurazione
Commercio all'ingrosso	33	2	35	4	..	4	12	..	12	139	7	146	188	9	197	
di animali vivi, ecc.
generi alimentari	5	1	6	3	..	3	5	..	5	13	1	14	
filati, tessuti, ecc.	1	..	1	4	..	4	5	..	5	
altri generi ed esercizi misti
Attività ausiliarie del commercio	1	..	1
di metalli, macchine, ecc.	4	..	4	1	..	1	2	..	2	3	..	3	
generi alimentari	26	12	38	18	6	24	3	2	5	8	2	10	
filati, tessuti, ecc.	2	..	2	1	1	2	13	2	15	57	20	77	1	
mobili, vetrerie, ecc.	6	1	7	1	1	2	1	..	1	3	3	6	6	4	10	
oggetti d'arte	25	33	2	35	
prodotti chimici
oggetti usati
misto
Alberghi, trattorie, caffè, ecc.	15	7	22	6	2	8	10	..	10	31	11	40	
Spettacoli pubblici	2	..	2	34	..	34	36	..	36	
Editori di libri, musica, ecc.
Gestioni diverse
<i>Totale Commercio</i>	<i>95</i>	<i>23</i>	<i>118</i>	<i>4</i>	<i>..</i>	<i>4</i>	<i>17</i>	<i>3</i>	<i>20</i>	<i>..</i>	<i>..</i>	<i>..</i>	<i>26</i>	<i>9</i>	<i>35</i>	<i>238</i>	<i>14</i>	<i>252</i>	<i>380</i>	<i>49</i>	<i>427</i>	<i>1</i>	<i>..</i>	<i>..</i>	<i>..</i>	<i>..</i>	
TOTALE GENERALE	1 051	91	1 142	138	2	140	227	24	251	84	1	85	46	12	58	11 366	1 224	12 580	12 902	1 354	14 254	16	1	..	6	6	

TAVOLA VIII. — Operai ripartiti per sesso e per gruppi di età.

TOSCANA.

Esercizi che usano forza motrice.

Provincia di MASSA E CARRARA.

CLASSI	MASCHI					FEMMINE						IN COMPLESSO				
	meno di 15 anni	da 15 a 18 anni	da 19 a 65 ann.	oltre 65 anni	TOTALE	meno di 15 anni	da 15 a 18 anni	da 19 a 65 anni	oltre 65 anni	TOTALE	di cui nubili	meno di 15 anni	da 15 a 18 anni	da 19 a 65 anni	oltre 65 anni	TOTALE
	Industrie connesse con l'agricoltura	6	..	6	6	..
Pesca
Miniere e cave	125	316	3 989	72	4 502	..	2	8	..	30	11	125	318	4 017	72	4 532
Industrie del legno ed affini	22	44	121	..	187	22	44	121	..	187
Industrie alimentari ed affini	17	30	251	5	303	2	15	44	4	65	23	19	45	295	9	368
Industrie delle pelli, cuoi, pelo penne, ecc.	3	..	3	3	..	3
Industria della carta	5	..	5	1	..	11	..	12	..	1	..	16	..	17
Industrie poligrafiche	2	5	31	1	39	..	1	4	..	5	3	2	6	35	1	44
Industrie siderurgiche e metallurgiche	4	19	46	..	69	4	19	46	..	69
Industrie meccaniche	53	165	375	6	599	53	165	375	6	599
Lavorazione dei minerali, esclusi i metalli	190	563	3 232	94	4 079	2	39	50	..	91	69	192	602	3 282	94	4 170
Industria delle costruzioni	3	37	133	1	174	3	37	133	1	174
Industrie tessili	1	18	149	1	169	18	208	632	5	863	543	19	226	781	6	1 032
Industrie del vestiario ed abbigliamento	9	5	..	14	..	7	11	..	18	17	..	16	16	..	32
Servizi igienici, sanitari e polizia urbana
Industrie chimiche	5	271	..	276	..	3	106	..	109	24	..	8	377	..	385
Distribuzione di forza motrice, luce, acqua, ecc.	8	121	3	132	8	121	3	132
Trasporti e comunicazioni	2	5	551	3	561	14	3	17	7	2	5	565	6	578
Combinazioni di industrie di diverse classi
Totale Industria	419	1 224	9 289	186	11 118	23	275	900	12	1 210	697	442	1 499	10 189	198	12 328
Credito, cambio, assicurazione
di animali vivi, ecc.	2	15	122	..	139	7	..	7	..	2	15	129	..	146
» generi alimentari	2	3	..	5	2	3	..	5
» filati, tessuti, ecc.	2	..	2	..	4	2	..	2	..	4
» altri generi ed esercizi misti
Attività ausiliarie del commercio	1	..	1	..	2	1	..	1	..	2
di metalli, macchine, ecc.	3	..	3	..	2	2	2	..	2	3	..	5
» generi alimentari	1	3	9	..	13	2	..	2	..	1	3	11	..	15
» filati, tessuti, ecc.	2	1	3	..	3	3	3	..	3	2	1	6
» mobili, vetrerie, ecc.	6	6	13	..	25	6	6	13	..	25
» oggetti d'arte
» prodotti chimici
» oggetti usati
misto
Alberghi, trattorie, caffè, ecc.	2	8	..	10	2	8	..	10
Spettacoli pubblici	34	..	34	34	..	34
Editori di libri, musica, ecc.
Gestioni diverse
Totale Commercio	12	28	197	1	238	..	5	9	..	14	5	12	33	206	1	252
TOTALE GENERALE	431	1 252	9 486	187	11 356	23	280	909	12	1 224	702	454	1 532	10 395	199	12 580

TAVOLA X. — Esercizi ripartiti secondo la specie dei motori e il numero degli addetti.

Esercizi che usano forza motrice.

Provincia di MASSA E CARRARA.

TOSCANA.

CLASSI	ESERCIZI CON															IN COMPLESSO	
	1 a 10 addetti		11 a 50 addetti		51 a 250 addetti		251 a 1000 addetti		oltre 1000 addetti								
	FORZA MOTRICE ADOPERATA NORMALMENTE PER IL FUNZIONAMENTO DEL MACCHINARIO																
	motori		Potenza complessiva HP	motori		Potenza complessiva HP	motori		Potenza complessiva HP	motori		Potenza complessiva HP	motori		Potenza complessiva IP		
a vento idraulici e termici HP	elettrici HP	a vento idraulici e termici HP		elettrici HP	a vento idraulici e termici HP		elettrici HP	a vento idraulici e termici HP		elettrici HP	a vento idraulici e termici HP		elettrici HP				
Industrie connesse con l'agricoltura.....	16	..	16	16	..	16	
Pesca	
Miniere e cave	33	606	639	76	3 411	3 487	..	1 470	1 470	109	5 487	5 596	
Industrie del legno ed affini	29	323	352	..	8	8	29	331	360	
Industrie alimentari ed affini.....	1 515	456	1 971	41	420	461	1 556	876	2 432	
Industrie delle pelli, cuoi, pelo, penne, ecc.	10	10	10	10	
Industria della carta	10	..	10	..	12	12	10	12	22	
Industrie poligrafiche.....	..	10	10	..	16	16	39	39	
Industrie siderurgiche e metallurgiche.....	..	4	4	..	35	35	26	26	
Industrie meccaniche.....	..	172	172	4	114	118	..	40	40	..	4	4	..	4	330	334	
Lavorazione dei minerali, esclusi i metalli ...	446	1 091	1 537	1 015	3 148	4 163	266	2 855	3 121	1 727	7 094	8 821	
Industria delle costruzioni.....	..	9	9	..	2	2	..	41	41	52	52	
Industrie tessili	5	5	500	..	500	450	650	1 100	950	
Industrie del vestiario ed abbigliamento.....	..	1	1	..	8	8	9	9	
Servizi igienici, sanitari e polizia urbana.....	
Industrie chimiche	19	19	..	52	52	230	310	540	..	165	165	230	546	
Distribuzione di forza motrice, luce, acqua, ecc	30	709	739	..	10	10	30	719	749	
Trasporti e comunicazioni	255	172	427	1 542	1 515	3 057	1 340	172	1 512	3 137	1 859	
Combinazioni di industrie di diverse classi	
<i>Totale Industria.....</i>	<i>2 334</i>	<i>3 582</i>	<i>5 916</i>	<i>2 678</i>	<i>8 756</i>	<i>11 434</i>	<i>1 836</i>	<i>4 888</i>	<i>6 724</i>	<i>500</i>	<i>169</i>	<i>669</i>	<i>450</i>	<i>650</i>	<i>1 100</i>	<i>7 798</i>	<i>18 045</i>
Credito, cambio, assicurazione
Commercio all'ingrosso	20	193	213	12	223	235	32	416	448
» di animali vivi, ecc	4	4	4	4
» generi alimentari
» filati, tessuti, ecc.
» altri generi ed esercizi misti
Attività ausiliarie del commercio	8	8
» di metalli, macchine, ecc.	8	8
» generi alimentari.	4	35	39	4	35	39
» filati, tessuti, ecc.	9	..	9	9
» mobili, vetrerie, ecc.	5	5	..	11	11	16	16
» oggetti d'arte
» prodotti chimici
» oggetti usati
» misto.....	15	15
Alberghi, trattorie, caffè, ecc.	15	15	5	5
Spettacoli pubblici	2	2	..	3	3
Editori di libri, musica, ecc.
Gestioni diverse
<i>Totale Commercio.....</i>	<i>33</i>	<i>262</i>	<i>295</i>	<i>12</i>	<i>237</i>	<i>249</i>	<i>..</i>	<i>..</i>	<i>..</i>	<i>..</i>	<i>..</i>	<i>..</i>	<i>..</i>	<i>..</i>	<i>45</i>	<i>499</i>	<i>544</i>
TOTALE GENERALE	2 367	3 844	6 211	2 690	8 993	11 683	1 836	4 888	6 724	500	169	669	450	650	1 100	7 843	18 544

TAVOLA I. — Esercizi ripartiti secondo il numero degli addetti.

TOSCANA

Tutti gli esercizi della provincia.

Provincia di PISA.

CLASSI	ESERCIZI CON																In complesso			
	non più di 1 addetto		2 a 5 addetti		6 a 10 addetti		11 a 50 addetti		51 a 100 addetti		101 a 250 addetti		251 a 500 addetti		501 a 1000 addetti		oltre 1000 addetti		Esercizi	Addetti
	Esercizi	Addetti	Esercizi	Addetti	Esercizi	Addetti	Esercizi	Addetti	Esercizi	Addetti	Esercizi	Addetti	Esercizi	Addetti	Esercizi	Addetti	Esercizi	Addetti		
Industrie connesse con l'agricoltura.....	78	78	72	226	27	215	23	469	1	72	201	1 060
Pesca	26	26	7	18	33	44
Miniere e cave	11	11	25	77	8	72	14	251	1	89	5	897	64	1 397
Industrie del legno ed affini.....	594	594	710	1 957	90	641	50	954	4	249	1	112	1 449	4 507
Industrie alimentari ed affini.....	234	234	376	1 013	27	192	15	307	3	244	2	331	657	2 321
Industrie delle pelli, cuoi, pelo, penne, ecc....	37	37	64	194	39	309	22	404	1	59	163	1 003
Industria della carta.....	5	5	6	16	3	19	1	12	15	52
Industrie poligrafiche.....	19	19	28	76	5	36	7	139	59	270
Industrie siderurgiche e metallurgiche.....	2	7	1	8	6	139	9	154
Industrie meccaniche	314	314	354	889	37	253	12	208	1	89	1	165	1	262	1	707	721	2 887
Lavorazione dei minerali, esclusi i metalli.....	181	181	149	438	41	301	65	1 408	11	625	5	708	1	378	1	1 098	454	5 137
Industria delle costruzioni.....	181	181	173	477	40	301	39	786	4	281	2	356	2	664	1	595	442	3 641
Industrie tessili	17	17	20	56	8	66	21	543	8	490	3	388	1	455	2	1 511	1	2 182	81	5 708
Industrie del vestiario ed abbigliamento.....	1 765	1 765	807	2 131	49	382	20	380	1	81	2 642	4 739
Servizi igienici, sanitari e polizia urbana	225	225	256	603	7	55	2	53	1	78	491	1 014
Industrie chimiche	11	11	33	99	9	67	14	352	6	409	2	402	75	1 340
Distribuzione di forza motrice, luce, acqua, ecc.	10	10	6	20	4	28	5	179	1	87	26	324
Trasporti e comunicazioni.....	1 189	1 189	386	1 024	44	300	38	763	8	613	2	253	1	498	1	742	1 669	5 382
Combinazioni di industrie di diverse classi....
Totale Industria.....	4 897	4 897	3 474	9 321	439	3 245	354	7 347	51	3 466	23	3 612	6	2 257	5	3 555	2	3 280	9 251	40 980
Credito, cambio, assicurazione.....	57	57	63	179	9	71	12	304	141	611
Commercio all'ingrosso	348	348	212	560	15	105	9	183	534	1 196
» di animali vivi, ecc.....	146	146	71	178	6	58	3	38	226	420
» generi alimentari.....	7	21	4	27	1	17	12	65
» filati, tessuti, ecc.....	1	1	1	3	2	4
» altri generi ed esercizi misti.....	326	326	52	123	2	13	2	32	382	494
Attività ausiliarie del commercio.....	49	49	52	142	4	28	3	55	1	56	109	330
» di metalli, macchine, ecc.....	1 849	1 849	1 142	2 635	15	109	1	12	3 007	4 605
» generi alimentari.....	538	538	316	745	8	55	5	70	867	1 408
» filati, tessuti, ecc.....	205	205	93	232	4	29	2	33	304	499
» mobili, vetrerie, ecc.....	128	128	70	168	2	14	1	18	201	328
» oggetti d'arte.....	250	250	151	365	8	58	2	28	411	701
» prodotti chimici.....	118	118	30	78	2	20	1	11	151	227
» oggetti usati.....	29	29	24	53	2	20	55	102
misto	509	509	492	1 217	22	160	7	130	1 030	2 016
Alberghi, trattorie, caffè, ecc.....	19	19	27	80	4	28	6	113	56	240
Spettacoli pubblici	6	6	1	4	2	15	9	25
Editori di libri, musica, ecc.....	72	72	45	113	3	19	4	50	124	254
Gestioni diverse
Totale Commercio.....	4 650	4 650	2 849	6 896	112	829	59	1 094	1	56	7 671	13 525
TOTALE GENERALE...	9 547	9 547	6 323	16 217	551	4 074	413	8 441	52	3 522	23	3 612	6	2 257	5	3 555	2	3 280	16 922	54 505

TAVOLA II. — Addetti ripartiti per sesso e per forma di attività.

TOSCANA.

Tutti gli esercizi della provincia.

Provincia di PISA.

CLASSI	Proprietari, conduttori o gerenti			Personale direttivo			Personale amministrativo			Personale tecnico			Personale addetto alla vendita			Operai			In complesso				Personale a domicilio				
	M	F	MF	M	F	MF	M	F	MF	M	F	MF	M	F	MF	M	F	MF	M	F	MF	di cui stranieri	Esercizi	M	F	MF	
																											M
Industrie connesse con l'agricoltura.....	220	21	241	19	..	19	3	..	3	10	..	10	11	..	11	612	164	776	875	185	1 060	
Pesca	38	1	39	4	1	5	42	2	44	
Miniere e cave	116	1	117	12	..	12	18	..	18	9	..	9	1	..	1	1 160	80	1 240	1 316	81	1 397	
Industrie del legno ed affini	1 880	102	1 982	10	..	10	12	..	12	4	..	4	18	..	18	2 218	263	2 481	4 142	365	4 507	..	2	8	290	298	
Industrie alimentari ed affini.....	639	156	795	26	..	26	59	8	67	4	1	5	57	14	71	953	404	1 357	1 738	583	2 321	
Industrie delle pelli, cuoi, pelo, penne, ecc....	228	5	233	3	..	3	2	..	2	1	1	606	158	764	839	164	1 003	..	1	10	..	10	
Industria della carta	15	..	15	1	..	1	10	26	36	26	26	52	
Industrie poligrafiche.....	68	4	72	5	..	5	..	3	3	3	..	3	3	2	5	124	58	182	203	67	270	
Industrie siderurgiche e metallurgiche.....	13	1	14	1	..	1	2	1	3	132	4	136	148	6	154	
Industrie meccaniche	915	9	924	13	..	13	47	6	53	37	..	37	16	..	16	1 828	16	1 844	2 856	31	2 887	
Lavorazione dei minerali, esclusi i metalli ...	561	14	575	58	..	58	98	6	104	37	1	38	12	..	12	3 617	733	4 350	4 333	754	5 137	..	11	40	4	44	
Industria delle costruzioni.....	588	3	541	14	..	14	17	1	18	8	1	9	10	..	10	3 047	2	3 049	3 634	7	3 641	
Industrie tessili	97	17	114	33	..	33	86	22	108	23	..	23	5	8	13	1 261	4 156	5 417	1 505	4 208	5 708	..	10	3	373	376	
Industrie del vestiario ed abbigliamento.....	1 589	1 413	3 002	10	6	16	7	1	8	4	2	6	16	17	33	652	1 022	1 674	2 278	2 461	4 739	..	19	11	209	280	
Servizi igienici, sanitari e polizia urbana ...	523	25	548	7	..	7	3	..	3	8	..	8	28	..	28	398	22	420	967	47	1 014	
Industrie chimiche	74	8	82	23	1	24	83	34	117	22	..	22	2	..	2	833	260	1 093	1 037	308	1 340	
Distribuzione di forza motrice, luce, acqua, ecc.	9	..	9	7	..	7	51	..	51	13	..	13	2	..	2	242	..	242	324	..	324	
Trasporti e comunicazioni.....	1 556	25	1 581	157	..	157	1 517	35	1 552	3	..	3	2	..	2	2 039	46	2 085	5 274	108	5 382	
Combinazioni di industrie di diverse classi
Totale Industria.....	9 079	1 805	10 884	398	7	405	2 005	117	2 122	185	5	190	184	44	228	19 736	7 415	27 151	31 587	9 393	40 980	..	43	72	936	1008	
Credito, cambio, assicurazione	32	1	33	97	..	97	377	22	399	1	1	2	7	..	7	68	5	73	582	29	611
Commercio all'ingrosso	662	65	727	18	..	18	25	1	26	1	..	1	28	2	30	373	21	394	1 107	89	1 196	
» generi alimentari	265	19	284	11	9	20	7	..	7	84	25	109	367	53	420	
» filati, tessuti, ecc.	18	13	31	1	1	2	3	6	9	8	1	9	11	3	14	41	24	65	
» altri generi ed esercizi misti	2	..	2	1	..	1	1	..	1	4	..	4	
Attività ausiliarie del commercio	397	12	409	4	..	4	15	4	19	3	1	4	58	..	58	477	17	494	..	1	..	20	20	
Commercio al minuto	109	26	135	4	..	4	32	7	39	3	..	3	23	5	28	117	4	121	288	42	330	..	1	3	..	3	
» generi alimentari.....	2 102	1 720	3 822	20	2	22	36	4	40	236	173	409	258	54	312	2 652	1 953	4 605	
» filati, tessuti, ecc.	532	567	1 099	2	2	4	3	1	4	78	65	143	117	41	158	732	676	1 408	..	7	7	82	89	
» mobili, vetrerie, ecc.	207	143	350	5	2	7	3	1	4	3	1	4	26	16	42	87	5	92	331	168	499	..	1	..	25	25	
» oggetti d'arte	162	73	235	1	..	1	4	..	4	2	1	3	25	12	37	38	10	48	232	96	328	..	1	..	6	6	
» prodotti chimici	347	154	501	8	2	10	1	1	2	6	..	6	39	18	57	116	9	125	517	184	701	
» oggetti usati.....	157	29	186	2	..	2	2	..	2	18	19	37	179	48	227	
misto	38	41	79	10	3	13	6	4	10	54	48	102	..	2	..	30	30	
Alberghi, trattorie, caffè, ecc.	705	686	1 391	17	1	18	12	1	13	..	1	1	211	61	272	187	134	321	1 132	884	2 016	..	1	..	1	1	
Spettacoli pubblici	73	14	87	5	..	5	1	..	1	1	41	12	53	67	26	93	188	52	240	
Editori di libri, musica, ecc.	5	2	7	..	6	6	..	1	1	1	1	1	2	5	4	9	11	14	25	
Gestioni diverse	60	26	86	31	..	31	39	2	41	2	..	2	5	3	8	74	12	86	211	43	254	..	1	..	6	6	
Totale Commercio.....	5 873	3 591	9 464	216	16	232	562	60	622	19	4	23	750	373	1 123	1 685	376	2 061	9 105	4 420	13 525	..	15	10	170	180	
TOTALE GENERALE	14 952	5 396	20 348	614	23	637	2 567	177	2 744	204	9	213	934	417	1 351	21 421	7 791	29 212	40 692	13 813	54 505	..	58	82	1106	1188	

TAVOLA III. — Operai ripartiti per sesso e per gruppi di età.

Tutti gli esercizi della provincia.

Provincia di PISA.

TOSCANA.

CLASSI	MASCHI					FEMMINE					IN COMPLESSO					
	meno di 15 anni	da 15 a 18 anni	da 19 a 65 anni	oltre 65 anni	TOTALE	meno di 15 anni	da 15 a 18 anni	da 19 a 65 anni	oltre 65 anni	TOTALE	di cui nubili	meno di 15 anni	da 15 a 18 anni	da 19 a 65 anni	oltre 65 anni	TOTALE
	Industrie connesse con l'agricoltura.....	12	60	539	1	612	14	56	94	..	164	77	26	116	633	1
Pesca.....	..	1	2	1	4	1	1	1	1	1	2	1	5
Miniere e cave.....	53	103	974	30	1 160	2	11	67	..	80	35	55	114	1 041	39	1 240
Industrie del legno ed affini.....	307	477	1 409	25	2 218	10	47	206	..	263	127	317	524	1 615	25	2 481
Industrie alimentari ed affini.....	39	164	718	32	953	12	152	238	2	404	212	51	316	956	34	1 357
Industrie delle pelli, cuoi, pelo, penne, ecc....	24	47	515	20	606	4	34	111	9	158	43	28	81	626	29	764
Industria della carta.....	1	1	7	1	10	..	7	19	..	26	11	1	8	26	1	36
Industrie poligrafiche.....	6	24	90	4	124	..	13	45	..	58	34	6	37	135	4	182
Industrie siderurgiche e metallurgiche.....	..	17	113	2	132	..	1	3	..	4	4	..	18	116	2	136
Industrie meccaniche.....	149	323	1 339	17	1 828	..	3	13	..	16	8	149	326	1 352	17	1 844
Lavorazione dei minerali, esclusi i metalli ...	102	340	3 105	70	3 617	14	131	586	2	733	405	116	471	3 691	72	4 350
Industria delle costruzioni.....	16	115	2 883	33	3 047	2	..	2	..	16	115	2 885	33	3 049
Industrie tessili.....	60	98	1 066	37	1 261	229	314	3 046	67	4 156	1 777	289	912	4 112	104	5 417
Industrie del vestiario ed abbigliamento....	120	180	341	11	652	247	415	354	6	1 022	631	367	595	695	17	1 674
Servizi igienici, sanitari e polizia urbana....	85	76	228	9	398	7	2	13	..	22	11	92	78	241	9	420
Industrie chimiche.....	7	24	774	28	833	4	48	208	..	260	204	11	72	982	28	1 093
Distribuzione di forza motrice, luce, acqua, ecc.	..	5	233	4	242	5	233	4	242
Trasporti e comunicazioni.....	9	37	1 967	26	2 039	45	1	46	21	9	37	2 012	27	2 085
Combinazioni di industrie di diverse classi
<i>Totale Industria.....</i>	<i>99</i>	<i>2 092</i>	<i>16 303</i>	<i>351</i>	<i>19 736</i>	<i>544</i>	<i>1 734</i>	<i>5 050</i>	<i>87</i>	<i>7 415</i>	<i>3 601</i>	<i>1 534</i>	<i>3 826</i>	<i>21 353</i>	<i>438</i>	<i>27 151</i>
Credito, cambio, assicurazione.....	..	3	51	14	68	5	..	5	2	..	3	56	14	73
Commercio all'ingrosso	5	30	324	14	373	..	3	18	..	21	11	5	33	342	14	394
» di animali vivi, ecc.....	6	11	66	1	84	3	6	16	..	25	12	9	17	82	1	109
» generi alimentari.....	11	..	11	3	..	3	14	..	14
» filati, tessuti, ecc.....	1	..	1	1	..	1
» altri generi ed esercizi misti.....
Attività ausiliarie del commercio.....	3	7	48	..	58	3	7	48	..	58
Commercio al minuto	14	25	75	3	117	..	3	1	..	4	2	14	28	76	3	121
» di metalli, macchine, ecc.....	20	46	183	9	258	..	3	12	39	54	15	20	49	195	48	312
» generi alimentari.....	25	27	64	1	117	4	11	25	1	41	28	29	38	89	2	158
» filati, tessuti, ecc.....	2	20	62	3	87	1	1	3	..	5	2	3	21	65	3	92
» mobili, vetrerie, ecc.....	..	6	30	2	38	1	4	5	..	10	8	1	10	35	2	48
» oggetti d'arte.....	2	6	106	2	116	1	..	8	..	9	4	3	6	114	2	125
» prodotti chimici.....	1	5	11	1	18	..	3	15	1	19	8	1	8	26	2	37
» oggetti usati.....	5	1	6	3	1	4	1	8	2	10
» misto.....	4	17	152	14	187	3	12	112	7	134	39	7	29	264	21	321
Alberghi, trattorie, caffè, ecc.....	1	5	57	4	67	1	6	19	..	26	8	2	11	76	4	93
Spettacoli pubblici.....	5	..	5	4	..	4	3	9	..	9
Editori di libri, musica, ecc.....	1	4	67	2	74	12	..	12	1	1	4	79	2	86
Gestioni diverse.....
<i>Totale Commercio.....</i>	<i>84</i>	<i>212</i>	<i>1 318</i>	<i>71</i>	<i>1 685</i>	<i>14</i>	<i>52</i>	<i>261</i>	<i>49</i>	<i>376</i>	<i>144</i>	<i>98</i>	<i>264</i>	<i>1 579</i>	<i>120</i>	<i>2 061</i>
TOTALE GENERALE.....	1 074	2 304	17 621	422	21 421	558	1 786	5 311	136	7 791	3 745	1 632	4 090	22 932	558	29 212

TAVOLA IV. — Esercizi con impiego di caldaie a vapore.

TOSCANA.

Tutti gli esercizi della provincia.

Provincia di PISA.

CLASSI	CALDAIE FISSE						CALDAIE SEMIFISSE			LOCOMOBILI			IN COMPLESSO		
	Per azionamento di motori a vapore			Per riscaldamento ambienti industriali o per altri usi industriali			Numero		Superficie di riscaldamento m. ²	Numero		Superficie di riscaldamento m. ²	esercizi	caldaie	Superficie di riscaldamento m. ²
	Numero		Superficie di riscaldamento m. ²	Numero		Superficie di riscaldamento m. ²	Numero			Superficie di riscaldamento m. ²					
	esercizi	caldaie		esercizi	caldaie		esercizi	caldaie	esercizi		caldaie				
Industrie connesse con l'agricoltura	4	5	22	47	78	178	51	83	200
Pesca
Miniere e cave
Industrie del legno ed affini	1	1	10
Industrie alimentari ed affini	2	3	83	4	3	46	4	4	42	1	4	40	2	5	50
Industrie delle pelli, cuoi, pelo, penne, ecc.	2	2	18	12	12	189
Industria della carta
Industrie poligrafiche
Industrie siderurgiche e metallurgiche
Industrie meccaniche	3	3	150
Lavorazione dei minerali, esclusi i metalli. ...	2	4	392	2	2	83	3	3	150
Industria delle costruzioni	1	2	37	4	6	475
Industrie tessili	4	20	1 514	5	6	193	1	2	37
Industrie del vestiario ed abbigliamento	1	1	4	1	1	11	10	27	1 718
Servizi igienici, sanitari e polizia urbana	1	2	6	1	1	4
Industrie chimiche	1	3	110	10	22	110	1	1	7	1	2	6
Distribuzione di forza motrice, luce, acqua, ecc.	1	1	320	12	26	227
Trasporti e comunicazioni	1	3	362	1	2	152	1	9	305	1	1	320
Combinazioni di industrie di diverse classi.	3	14	819
<i>Totale Industria.....</i>	9	15	607	28	58	2 605	12	15	431	52	94	552	101	182	4 195
Credito, cambio, assicurazione
Commercio all'ingrosso
» di animali vivi, ecc.
» generi alimentari
» filati, tessuti, ecc.
» altri generi ed esercizi misti
Attività ausiliarie del commercio
di metalli, macchine, ecc.	1	1	8	1	1	8
» generi alimentari	1	1	2	1	1	2
» filati, tessuti, ecc.
» mobili, vetrerie, ecc.
» oggetti d'arte
» prodotti chimici.
» oggetti usati
misto
Alberghi, trattorie, caffè, ecc.	6	7	1 150	6	7	1 150
Spettacoli pubblici	2	2	650	2	2	650
Editori di libri, musica, ecc.
Gestioni diverse
<i>Totale Commercio.....</i>	9	10	1 802	1	1	8	10	11	1 810
TOTALE GENERALE...	9	15	607	37	68	4 407	12	15	431	53	95	560	111	193	6 005

TAVOLA V. — Esercizi ripartiti a seconda dei mezzi di trasporto usati.

TOSCANA

Tutti gli esercizi della provincia.

Provincia di PISA.

CLASSI	Complesso degli esercizi che impiegano mezzi meccanici di trasporto	Esercizi con impiego di mezzi meccanici di trasporto terrestri									Esercizi con impiego di mezzi meccanici di trasporto per via d'acqua	Esercizi con impiego di mezzi di trasporto per via d'aria	Esercizi che impiegano animali da tiro					
		con motori a vapore			con motori a scoppio			con motori elettrici					Esercizi	Cavalli	Muli	Asini	Buoi	
		Numero		Potenza complessiva HP	Numero		Potenza complessiva HP	Numero		Potenza complessiva HP								
		esercizi	mezzi meccanici		esercizi	mezzi meccanici		esercizi	mezzi meccanici									
industrie connesse con l'agricoltura.....	17	17	6	12	161	11	13	245	25	57	5	1	154	
Pesca	5	1	1	1	25	(1)	4	
Miniere e cave	6	6	1	1	8	4	6	122	1	1	10	27	98	4	11	1
Industrie del legno ed affini.....	7	7	7	7	136	44	48	..	6	10
Industrie alimentari ed affini.....	23	23	22	28	618	1	1	2	179	185	10	23	..
Industrie delle pelli, cuoi, pelo, penne, ecc...	2	1	..	1	..
Industria della carta.....	1	1
Industrie poligrafiche.....
Industrie siderurgiche e metallurgiche.....	1	1	1	1	20	1	1
Industrie meccaniche.....	9	9	1	1	220	7	11	228	1	1	2	4	3	..	1	..
Lavorazione dei minerali, esclusi i metalli...	14	12	10	18	483	2	5	91	(2)	2	64	141	2	18	1
Industria delle costruzioni.....	7	7	3	4	99	4	9	263	32	44	5	1	4
Industrie tessili.....	7	7	6	10	258	1	1	6	17	20
Industrie del vestiario ed abbigliamento	43	19	..	25	..
Servizi igienici, sanitari e polizia urbana ...	1	(3)	1	9	28	5	1	2
Industrie chimiche.....	3	3	3	9	259	17	29	..	4	..
Distribuzione di forza motrice, luce, acqua, ecc.	2	2	2	3	35	2	1	..	1	..
Trasporti e comunicazioni.....	81	78	3	18	52 983	71	134	3 541	4	32	30 882	(4)	3	1 270	1 442	137	71	..
Combinazioni di industrie di diverse classi...
Totale Industria.....	183	173	14	36	53 471	149	250	6 233	10	41	30 993	10	..	1 737	2 118	168	164	172
Credito, cambio, assicurazione.....
di animali vivi, ecc.....	7	7	7	8	155	240	312	10	11	2
» generi alimentari.....	8	8	8	12	240	103	104	..	4	..
» filati, tessuti, ecc.....	2	2
» altri generi ed esercizi misti.....	1	4
Attività ausiliarie del commercio.....	7	7	7	10	295	113	125
di metalli, macchine, ecc.....	3	3	3	3	69	7	8
» generi alimentari	10	10	10	10	165	511	437	2	96	2
» filati, tessuti, ecc.....	2	2	2	2	19	106	97	2	21	..
» mobili, vetrerie, ecc.....	2	2	2	2	6	37	30	1	8	..
» oggetti d'arte	2	2	2	8	170	5	3	..	2	..
» prodotti chimici	89	100	9	8	..
» oggetti usati	1	1	1	1	40	40	32	..	13	..
misto.....	6	6
Alberghi, trattorie, caffè, ecc.....	4	4	4	4	97	23	27	..	1	..
Spettacoli pubblici	1	1	1	1	18	1	2
Editori di libri, musica, ecc.....
Gestioni diverse	4	5
Totale Commercio.....	47	47	47	61	1 274	1 288	1 294	24	164	4
TOTALE GENERALE...	230	220	14	36	53 471	196	311	7 507	10	41	30 993	10	..	3 025	3 412	192	328	176

(1) Dei 4 esercizi, 1 ha 1 veliero fornito di motore ausiliario, con potenza complessiva di 12 HP; 3 hanno 4 velieri senza motore ausiliario. — (2) Dei 2 esercizi, 1 ha 2 navi a vapore con potenza complessiva di 100 HP; l'altro ha 2 velieri senza motore ausiliario. — (3) L'esercizio ha 1 veliero senza motore ausiliario. — (4) Dei 3 esercizi, 1 ha 1 nave a vapore con potenza complessiva di 30 HP; 1 ha 1 motoscafo con potenza complessiva di 65 HP; 1 ha 3 velieri senza motore ausiliario.

TAVOLA VI. — Esercizi ripartiti secondo il numero degli addetti.

TOSCA.NA

Esercizi che usano forza motrice.

Provincia di PISA.

CLASSI	ESERCIZI CON																In complesso			
	non più di 1 addetto		2 a 5 addetti		6 a 10 addetti		11 a 50 addetti		51 a 100 addetti		101 a 250 addetti		251 a 500 addetti		501 a 1000 addetti		oltre 1000 addetti		Esercizi	Addetti
	Esercizi	Addetti	Esercizi	Addetti	Esercizi	Addetti	Esercizi	Addetti	Esercizi	Addetti	Esercizi	Addetti	Esercizi	Addetti	Esercizi	Addetti	Esercizi	Addetti		
Industrie connesse con l'agricoltura	18	13	42	138	13	100	7	143	75	394
Pesca
Miniere e cave	2	7	1	10	4	87	3	488	10	592
Industrie del legno ed affini	29	29	133	439	54	389	39	782	3	187	1	112	259	1 938
Industrie alimentari ed affini	108	108	221	612	24	170	15	307	3	244	2	331	373	1 772
Industrie delle pelli, cuoi, pelo, penne, ecc. . .	3	3	25	85	33	261	20	362	1	59	82	770
Industria della carta	1	5	1	10	2	15
Industrie poligrafiche	12	39	5	36	7	139	24	214
Industrie siderurgiche e metallurgiche	1	5	6	139	7	144
Industrie meccaniche	20	20	80	236	25	169	11	175	1	165	1	262	1	707	139	1 734
Lavorazione dei minerali, esclusi i metalli ..	13	13	41	133	19	131	47	1 112	11	625	5	708	1	378	1	1 098	138	4 198
Industria delle costruzioni	1	4	1	10	2	47	1	54	1	215	1	595	7	925
Industrie tessili	2	2	5	17	4	38	15	401	8	490	3	388	1	455	2	1 511	1	2 182	41	5 484
Industrie del vestiario ed abbigliamento ..	2	2	5	25	1	10	10	198	1	81	19	316
Servizi igienici, sanitari e polizia urbana	2	6	3	24	1	78	6	108
Industrie chimiche	6	6	14	49	7	51	13	317	6	409	1	229	47	1 061
Distribuzione di forza motrice, luce, acqua, ecc.	6	6	2	4	4	28	2	65	1	87	15	190
Trasporti e comunicazioni	1	1	10	29	2	12	3	91	3	258	2	253	1	498	22	1 142
Combinazioni di industrie di diverse classi
<i>Totale Industria.....</i>	203	203	597	1 833	197	1 449	201	4 365	39	2 572	19	2 889	4	1 593	4	2 813	2	3 280	1 266	20 997
Credito, cambio, assicurazione
Commercio all'ingrosso	2	2	10	37	1	6	3	91	16	136
» di animali vivi, ecc	10	33	2	23	12	56
» generi alimentari
» filati, tessuti, ecc.
» altri generi ed esercizi misti
Attività ausiliarie del commercio	1	2	1	12	2	14
di metalli, macchine, ecc.	3	3	3	15	1	8	2	38	1	56	10	120
» generi alimentari	5	5	53	171	10	70	68	246
» filati, tessuti, ecc.	1	1	1	5	1	8	1	15	4	29
» mobili, vetrerie, ecc.	3	3	6	24	1	7	10	34
» oggetti d'arte	1	1	3	11	1	18	5	30
» prodotti chimici	6	16	2	14	1	12	9	42
» oggetti usati	1	5	1	5
misto
Alberghi, trattorie, caffè, ecc.	1	1	26	87	4	32	6	115	37	235
Spettacoli pubblici	2	2	9	24	1	6	3	49	15	81
Editori di libri, musica, ecc.	1	9	1	9
Gestioni diverse	1	1	4	8	5	9
<i>Totale Commercio.....</i>	19	19	133	438	22	160	20	373	1	56	195	1 046
TOTALE GENERALE...	222	222	730	2 271	219	1 609	221	4 738	40	2 628	19	2 883	4	1 593	4	2 813	2	3 280	1 461	22 043

TAVOLA VII. — Addetti ripartiti per sesso e per forma di attività.

Esercizi che usano forza motrice.

Provincia di PISA.

TOSCANA.

CLASSI	Proprietari, conduttori o gerenti			Personale direttivo			Personale amministrativo			Personale tecnico			Personale addetto alla vendita			Operai			In complesso				Personale a domicilio				
	M	F	MF	M	F	MF	M	F	MF	M	F	MF	M	F	MF	M	F	MF	M	F	MF	di cui stranieri	Esercizi	M	F	MF	
																											M
Industrie connesse con l'agricoltura.....	94	..	94	5	..	5	1	..	1	9	..	9	2	..	2	229	54	283	340	54	394	
Pesca	
Miniere e cave	10	..	10	6	..	6	6	..	6	6	1	..	1	558	11	569	581	11	592	
Industrie del legno ed affini.....	412	8	420	7	..	7	12	..	12	1	..	1	6	..	6	1 347	145	1 492	1 785	153	1 938	..	1	..	290	290	
Industrie alimentari ed affini.....	396	49	445	19	..	19	52	8	60	2	..	2	28	6	34	827	385	1 212	1 324	448	1 772	
Industrie delle pelli, cuoi, pelo, penne, ecc...	123	..	123	3	..	3	2	..	2	535	107	642	663	107	770	..	1	10	10		
Industria della carta.....	3	..	3	3	9	12	6	9	15	
Industrie poligrafiche.....	31	1	32	4	..	4	2	..	2	2	..	2	2	..	2	115	57	172	154	60	214	
Industrie siderurgiche e metallurgiche.....	9	1	10	1	..	1	2	1	3	126	4	130	138	6	144	
Industrie meccaniche.....	218	2	220	10	..	10	47	6	53	33	..	33	4	..	4	1 399	15	1 414	1 711	23	1 734	
Lavorazione dei minerali, esclusi i metalli...	208	6	214	55	..	55	87	5	92	36	1	37	5	..	5	3 121	674	3 795	3 512	636	4 198	..	17	33	4	37	
Industria delle costruzioni.....	11	..	11	5	..	5	5	..	5	7	..	7	897	..	897	925	..	925	
Industrie tessili.....	60	5	65	33	..	33	83	22	105	23	..	23	2	..	2	1 215	4 039	5 254	1 416	4 068	5 484	..	5	..	192	192	
Industrie del vestiario ed abbigliamento ...	20	10	30	1	2	3	6	..	6	3	3	50	224	274	77	239	316	..	1	..	2	2	
Servizi igienici, sanitari e polizia urbana...	4	3	7	4	..	4	1	..	1	2	..	2	86	8	94	97	11	108	
Industrie chimiche.....	47	4	51	22	1	23	79	33	112	18	..	18	638	219	857	804	257	1 061	
Distribuzione di forza motrice, luce, acqua, ecc.	6	..	6	4	..	4	31	..	31	8	..	8	2	..	2	139	..	139	190	..	190	
Trasporti e comunicazioni.....	10	..	10	20	..	20	231	2	233	3	..	3	864	12	876	1 128	14	1 142	
Combinazioni di industrie di diverse classi...
<i>Totale Industria.....</i>	<i>1 662</i>	<i>89</i>	<i>1 751</i>	<i>199</i>	<i>3</i>	<i>202</i>	<i>645</i>	<i>79</i>	<i>724</i>	<i>144</i>	<i>1</i>	<i>145</i>	<i>52</i>	<i>11</i>	<i>63</i>	<i>12 149</i>	<i>5 963</i>	<i>18 112</i>	<i>14 851</i>	<i>6 146</i>	<i>20 997</i>	..	<i>25</i>	<i>43</i>	<i>488</i>	<i>531</i>	
Credito, cambio, assicurazione.....
Commercio all'ingrosso	26	2	28	3	..	3	1	..	1	1	..	1	1	..	1	83	19	102	115	21	136	
di animali vivi, ecc.....	16	1	17	3	..	3	2	..	2	30	4	34	51	5	56	
» generi alimentari
» filati, tessuti, ecc.....
» altri generi ed esercizi misti
Attività ausiliarie del commercio.....	3	..	3	1	..	1	1	..	1	9	..	9	14	..	14
di metalli, macchine, ecc.....	16	..	16	3	..	3	15	3	18	3	..	3	4	..	4	74	2	76	115	5	120	
» generi alimentari	89	28	117	5	..	5	6	3	9	35	8	43	70	2	72	205	41	246	
» filati, tessuti, ecc.....	4	1	5	11	13	24	15	14	29	
» mobili, vetrerie, ecc.....	12	..	12	1	..	1	1	1	2	19	..	19	33	1	34	
» oggetti d'arte	4	2	6	2	..	2	3	1	4	9	9	18	18	12	30	
» prodotti chimici	11	1	12	2	..	2	3	..	3	2	1	3	19	3	22	37	5	42	
» oggetti usati	3	..	3	2	..	2	5	..	5	
misto.....
Alberghi, trattorie, caffè, ecc.....	46	18	64	2	..	2	5	..	5	46	13	59	84	21	105	183	52	235	
Spettacoli pubblici	19	1	20	2	..	2	1	..	1	1	..	1	4	..	4	32	21	53	59	22	81	
Editori di libri, musica, ecc.....	1	..	1	1	..	1	4	3	7	5	4	9	
Gestioni diverse	2	..	2	3	..	3	4	..	4	9	..	9	
<i>Totale Commercio.....</i>	<i>252</i>	<i>54</i>	<i>306</i>	<i>18</i>	..	<i>18</i>	<i>38</i>	<i>7</i>	<i>45</i>	<i>8</i>	..	<i>8</i>	<i>98</i>	<i>24</i>	<i>122</i>	<i>450</i>	<i>97</i>	<i>547</i>	<i>864</i>	<i>182</i>	<i>1 046</i>	
TOTALE GENERALE.....	1 914	143	2 057	217	3	220	683	86	769	152	1	153	150	35	185	12 599	6 060	18 659	15 715	6 328	22 043	..	25	43	488	531	

TAVOLA VIII. — Operai ripartiti per sesso e per gruppi di età.

TOSCANA.

Esercizi che usano forza motrice.

Provincia di PISA.

CLASSI	MASCHI					FEMMINE					IN COMPLESSO					
	meno di 15 anni	da 15 a 18 anni	da 19 a 65 anni	oltre 65 anni	TOTALE	meno di 15 anni	da 15 a 18 anni	da 19 a 65 anni	oltre 65 anni	TOTALE	di cui nubili	meno di 15 anni	da 15 a 18 anni	da 19 a 65 anni	oltre 65 anni	TOTALE
	Industrie connesse con l'agricoltura.....	..	19	210	..	229	5	10	39	..	54	17	5	29	249	..
Pesca
Miniere e cave	26	48	464	20	558	..	2	9	..	11	5	26	50	478	20	569
Industrie del legno ed affini.....	144	225	958	20	1 347	7	28	110	..	145	68	151	253	1 068	20	1 492
Industrie alimentari ed affini.....	30	149	621	27	827	12	151	220	2	385	210	42	300	841	29	1 212
Industrie delle pelli, cuoi, pelo, penne, ecc.....	18	38	461	18	535	..	21	77	9	107	50	18	59	538	27	642
Industria della carta.....	3	..	3	..	1	8	..	9	2	..	1	11	..	12
Industrie poligrafiche	3	22	86	4	115	..	13	44	..	57	34	3	35	130	4	172
Industrie siderurgiche e metallurgiche.....	..	17	107	2	126	..	1	3	..	4	4	..	18	110	2	130
Industrie meccaniche.....	55	165	1 168	11	1 399	..	2	13	..	15	7	55	167	1 181	11	1 414
Lavorazione dei minerali, esclusi i metalli.....	65	265	2 736	55	3 121	13	106	553	2	674	371	78	371	3 289	57	3 795
Industria delle costruzioni.....	1	..	890	6	897	1	..	890	6	897
Industrie tessili	54	91	1 038	32	1 215	228	797	2 980	34	4 039	1 732	282	888	4 018	66	5 254
Industrie del vestiario ed abbigliamento.....	2	3	45	..	50	20	76	126	2	224	108	22	79	171	2	274
Servizi igienici, sanitari e polizia urbana.....	..	1	81	4	86	8	..	8	2	..	1	89	4	94
Industrie chimiche.....	5	19	588	26	638	3	47	169	..	219	193	8	66	757	26	857
Distribuzione di forza motrice, luce, acqua, ecc.....	..	5	131	3	139	5	131	3	139
Trasporti e comunicazioni	1	8	854	1	864	11	1	12	4	1	8	865	2	876
Combinazioni di industrie di diverse classi.....
Totale Industria.....	404	1 075	10 441	229	12 149	288	1 255	4 370	50	5 963	2 807	692	2 330	14 811	279	18 112
Credito, cambio, assicurazione.....
Commercio all'ingrosso	..	3	80	..	83	..	3	16	..	19	11	..	6	96	..	102
» di animali vivi, ecc.....	..	3	27	..	30	4	..	4	2	..	3	31	..	34
» generi alimentari.....
» filati, tessuti, ecc.....
» altri generi ed esercizi misti.....
Attività ausiliarie del commercio.....	9	..	9	9	..	9
» di metalli, macchine, ecc.....	4	19	51	..	74	..	1	1	..	2	1	4	20	52	..	76
» generi alimentari	6	10	50	4	70	2	..	2	1	6	10	52	4	72
» filati, tessuti, ecc.....	2	3	5	1	11	1	3	9	..	13	10	3	6	14	1	24
» mobili, vetrerie, ecc.....	1	5	13	..	19	1	5	13	..	19
» oggetti d'arte.....	..	2	7	..	9	1	4	4	..	9	8	1	6	11	..	18
» prodotti chimici.....	..	4	14	1	19	3	..	3	4	17	1	22
» oggetti usati.....	2	..	2	2	..	2
misto.....
Alberghi, trattorie, caffè, ecc.....	2	9	71	2	84	21	..	21	6	2	9	92	2	105
Spettacoli pubblici	2	26	4	32	..	6	15	..	21	7	..	8	41	4	53
Editori di libri, musica, ecc.....	4	..	4	3	..	3	3	7	..	7
Gestioni diverse	4	..	4	4	..	4
Totale Commercio.....	15	60	363	12	450	2	17	78	..	97	49	17	77	441	12	547
TOTALE GENERALE.....	419	1 135	10 804	241	12 599	290	1 272	4 448	50	6 060	2 856	709	2 407	15 252	291	18 659

TAVOLA IX. — Esercizi ripartiti secondo il numero e la specie dei motori.

TOSCANA.

Esercizi che usano forza motrice.

Provincia di PISA.

CLASSI	ESERCIZI CON IMPIEGO DI MOTORI																														
	a vento		idraulici			a vapore			a gas			a combustibili liquidi				Totale dei motori a vento, idraulici e termici					elettrici										
	numero		numero		numero		numero		numero		benzina e petrolio		olio pesante		numero		potenza complessiva			numero		potenza complessiva									
	esercizi	motori	potenza complessiva	esercizi	motori	potenza complessiva	esercizi	motori	potenza complessiva	esercizi	motori	potenza complessiva	per il funzionamento		in riserva	TOTALE	esercizi	motori	motori												
													esercizi	motori					HP	HP	normalmente in funzione	in riserva	TOTALE								
		HP			HP			HP			HP	esercizi	motori	HP	HP			HP	HP	HP											
Industrie connesse con l'agricoltura.....	1	3	12	38	55	273	23	26	654	9	10	154	71	94	1 057	36	1 093	4	4	13	1	14	
Pesca.....	
Miniere e cave.....	2	2	38	1	1	10	2	2	75	5	5	53	65	118	9	29	120	15	135	
Industrie del legno ed affini.....	5	6	18	1	1	8	2	2	17	2	2	11	2	2	15	12	13	48	21	69	251	341	1 345	92	1 437	
Industrie alimentari ed affini.....	19	19	71	108	158	772	8	8	123	3	3	63	6	6	23	10	10	106	154	204	971	37	150	1 158	246	439	2 567	148	2 715		
Industrie delle pelli, cuoi, pelo, penne, ecc.	1	1	3	1	1	6	2	2	16	..	16		
Industria della carta.....	24	46	54	1	55	
Industrie poligrafiche.....	7	23	107	22	129	
Industrie siderurgiche e metallurgiche....	138	213	581	63	644	
Industrie meccaniche.....	1	1	4	
Lavorazione dei minerali, esclusi i metalli.	1	1	28	3	3	645	5	6	157	2	2	14	7	7	1 648	18	19	302	55	2 135	2 492	135	432	3 825	535	4 360		
Industria delle costruzioni.....	1	6	58	4	10	177	1	1	8	6	17	218	..	25	243	5	3	5	3	8		
Industrie tessili.....	2	2	10	5	6	1 517	1	1	30	8	9	397	700	460	1 557	41	421	4 002	373	4 375		
Industrie del vestiario ed abbigliamento	19	25	55	2	57	
Servizi igienici, sanitari e polizia urbana..	6	11	25	1	26	
Industrie chimiche.....	4	4	11	2	2	14	8	35	332	1	1	35	15	42	282	15	42	282	2	108	392	37	185	1 466	396	1 862		
Distribuz. di forza motrice, luce, acqua, ecc.	3	7	14 807	2	4	18	2	3	350	7	14	318	10 857	4 000	15 175	12	208	2 398	1 355	3 753			
Trasporti e comunicazioni.....	22	76	1 371	1 787	3 158	
Combinazioni di industrie di diverse classi	
<i>Totale Industria.....</i>	<i>27</i>	<i>27</i>	<i>99</i>	<i>121</i>	<i>183</i>	<i>15 709</i>	<i>67</i>	<i>114</i>	<i>2 949</i>	<i>10</i>	<i>11</i>	<i>237</i>	<i>39</i>	<i>48</i>	<i>919</i>	<i>35</i>	<i>37</i>	<i>2 397</i>	<i>299</i>	<i>420</i>	<i>3 659</i>	<i>11 651</i>	<i>7 000</i>	<i>22 310</i>	<i>1 039</i>	<i>2 652</i>	<i>19 136</i>	<i>4 818</i>	<i>23 954</i>		
Credito, cambio, assicurazione.....	
Commercio al grosso	
» di animali vivi, ecc.....	1	1	60	1	1	56	60	15	21	120	4	124	
» generi alimentari.....	12	18	21	..	21	
» filati, tessuti, ecc.....	
» altri generi ed esercizi misti.....	
Attività ausiliarie del commercio.....	2	2	3	..	3
» di metalli, macchine, ecc.....	10	23	135	37	172	
» generi alimentari.....	68	78	79	4	83	
» filati, tessuti, ecc.....	4	5	6	..	6	
» mobili, vetrerie, ecc.....	10	12	19	..	19	
» oggetti d'arte.....	5	13	14	..	14	
» prodotti chimici.....	9	11	17	9	26	
» oggetti usati.....	1	1	1	..	1	
misto.....	
Alberghi, trattorie, caffè, ecc.....	37	30	40	..	40
Spettacoli pubblici.....	15	18	25	..	25	
Editori di libri, musica, ecc.....	1	1	1	..	1	
Gestioni diverse.....	1	2	60	3	3	75	4	5	135	135	1	1	8	..	8		
<i>Totale Commercio.....</i>	<i>..</i>	<i>..</i>	<i>..</i>	<i>..</i>	<i>..</i>	<i>..</i>	<i>..</i>	<i>..</i>	<i>..</i>	<i>2</i>	<i>3</i>	<i>120</i>	<i>..</i>	<i>..</i>	<i>..</i>	<i>3</i>	<i>3</i>	<i>75</i>	<i>5</i>	<i>6</i>	<i>191</i>	<i>4</i>	<i>..</i>	<i>195</i>	<i>190</i>	<i>234</i>	<i>489</i>	<i>54</i>	<i>543</i>		
TOTALE GENERALE.....	27	27	99	121	183	15 709	67	114	2 949	12	14	357	39	48	919	38	40	2 472	304	426	3 850	11 655	7 000	22 505	1 229	2 886	19 625	4 872	24 497		

TAVOLA X. — Esercizi ripartiti secondo la specie dei motori e il numero degli addetti.

TOSCANA.

Esercizi che usano forza motrice.

Provincia di PISA.

C L A S S I	E S E R C I Z I C O N															I N C O M P L E S S O		
	1 a 10 addetti			11 a 50 addetti			51 a 250 addetti			251 a 1000 addetti			oltre 1000 addetti					
	F O R Z A M O T R I C E A D O P E R A T A N O R M A L M E N T E P E R I L F U N Z I O N A M E N T O D E L M A C C H I N A R I O																	
	motori		Potenza complessiva HP	motori		Potenza complessiva HP	motori		Potenza complessiva HP	motori		Potenza complessiva HP	motori		Potenza complessiva HP	motori		Potenza complessiva HP
a vento idraulici e termici HP	elettrici HP	a vento idraulici e termici HP		elettrici HP	a vento idraulici e termici HP		elettrici HP	a vento idraulici e termici HP		elettrici HP	a vento idraulici e termici HP		elettrici HP	a vento idraulici e termici HP		elettrici HP	a vento idraulici e termici HP	
Industrie connesse con l'agricoltura.....	1 008	1	1 009	49	12	61	1 057	13	1 070	
Pesca	
Miniere e cave	18	12	30	6	48	54	29	60	89	53	120	17	
Industrie del legno ed affini	25	840	865	23	384	407	..	121	121	48	1 345	1 393	
Industrie alimentari ed affini.....	831	1 868	2 699	79	370	449	61	329	390	971	2 567	3 538	
Industrie delle pelli, cuoi, pelo, penne, ecc....	9	642	651	..	524	524	..	20	20	9	1 186	1 195	
Industria della carta	16	16	16	16	
Industrie poligrafiche.....	..	20	20	..	34	34	54	54	
Industrie siderurgiche e metallurgiche.....	..	1	1	..	106	106	107	107	
Industrie meccaniche	4	185	189	..	40	40	..	272	272	..	84	84	4	581	585	
Lavorazione dei minerali, esclusi i metalli ...	56	353	409	28	578	604	107	1 056	1 163	113	1 838	1 951	302	3 825	4 127	
Industria delle costruzioni.....	14	..	14	..	5	5	148	..	148	56	..	56	218	5	223	
Industrie tessili	10	26	36	..	319	319	35	496	531	327	1 425	1 752	25	1 736	1 761	397	4 309	
Industrie del vestiario ed abbigliamento	14	14	..	33	33	..	8	8	55	55	
Servizi igienici, sanitari e polizia urbana	24	24	1	1	25	25	
Industrie chimiche	41	188	229	76	796	872	165	482	647	282	1 466	1 748	
Distribuzione di forza motrice, luce, acqua, ecc.	318	661	979	..	1 712	1 712	..	25	25	318	2 398	2 716	
Trasporti e comunicazioni.....	..	46	46	..	862	862	..	373	373	..	90	90	1 371	1 371	
Combinazioni di industrie di diverse classi	
<i>Totale Industria.....</i>	<i>2 334</i>	<i>4 897</i>	<i>7 231</i>	<i>259</i>	<i>5 823</i>	<i>6 082</i>	<i>545</i>	<i>3 243</i>	<i>3 788</i>	<i>496</i>	<i>3 437</i>	<i>3 933</i>	<i>25</i>	<i>1 736</i>	<i>1 761</i>	<i>3 659</i>	<i>19 136</i>	<i>22 795</i>
Credito, cambio, assicurazione	
Commercio all'ingrosso	..	57	57	56	63	119	56	120	176
» di animali vivi, ecc.....	..	15	15	..	6	6	21	21	
» generi alimentari	
» filati, tessuti, ecc.	
» altri generi ed esercizi misti	
Attività ausiliarie del commercio	1	1	..	2	12	3	3	
di metalli, macchine, ecc.	8	8	..	6	6	..	121	121	135	135	
» generi alimentari.....	..	79	79	79	79	
» filati, tessuti, ecc.	5	5	..	1	1	6	6	
» mobili, vetrerie, ecc.	19	19	19	19	
» oggetti d'arte	9	9	..	5	5	14	14	
» prodotti chimici	15	15	..	2	2	17	17	
» oggetti usati.....	..	1	1	1	1	
misto	
Alberghi, trattorie, caffè, ecc.	27	27	..	13	13	40	40	
Spettacoli pubblici.....	..	15	15	..	10	10	25	25	
Editori di libri, musica, ecc.	1	1	1	1	
Gestioni diverse	135	8	143	135	8	143	
<i>Totale Commercio</i>	<i>135</i>	<i>260</i>	<i>395</i>	<i>56</i>	<i>108</i>	<i>164</i>	<i>..</i>	<i>121</i>	<i>121</i>	<i>..</i>	<i>..</i>	<i>..</i>	<i>..</i>	<i>..</i>	<i>191</i>	<i>489</i>	<i>680</i>	
TOTALE GENERALE	2 469	5 157	7 626	315	5 931	6 246	545	3 364	3 909	496	3 437	3 933	25	1 736	1 761	3 850	19 625	23 475

TAVOLA XI. — Esercizi ripartiti a seconda dei mezzi di trasporto usati.

TOSCANA.

Esercizi che usano forza motrice.

Provincia di PISA.

CLASSI	Complesso degli esercizi che impiegano mezzi meccanici di trasporto	Esercizi con impiego di mezzi meccanici di trasporto terrestri									Esercizi con impiego di mezzi meccanici di trasporto per via d'acqua	Esercizi con impiego di mezzi di trasporto per via d'aria	Esercizi che impiegano animali da tiro					
		Esercizi	con motori a vapore			con motori a scoppio			con motori elettrici				Esercizi	Cavalli	Muli	Asini	Buoi	
			Numero		Potenza complessiva HP	Numero		Potenza complessiva HP	Numero									Potenza complessiva HP
			esercizi	mezzi meccanici		esercizi	mezzi meccanici		esercizi	mezzi meccanici								
Industrie connesse con l'agricoltura	9	9	4	7	132	5	6	99	5	2	..	1	6	
Pesca	
Miniere e cave	2	2	1	1	10	1	1	10	..	6	12	2	
Industrie del legno ed affini	7	7	7	7	136	21	28	..	2	10	
Industrie alimentari ed affini	14	14	13	17	408	1	1	2	..	137	148	9	18	..	
Industrie delle pelli, cuoi, pelo, penne, ecc.	2	1	..	1	..	
Industria della carta	1	1	
Industrie poligrafiche	
Industrie siderurgiche e metallurgiche	1	1	1	1	20	
Industrie meccaniche	5	5	1	1	220	3	7	188	1	1	2	..	2	2	
Lavorazione dei minerali, esclusi i metalli ...	12	11	9	17	443	2	5	91	(1)	36	98	1	9	1	
Industria delle costruzioni	5	5	3	4	99	2	7	206	3	3	2	
Industrie tessili	7	7	6	10	258	1	1	6	..	13	16	
Industrie del vestiario ed abbigliamento	1	2	
Servizi igienici, sanitari e polizia urbana	1	10	4	
Industrie chimiche	3	3	3	9	259	13	24	..	2	..	
Distribuzione di forza motrice, luce, acqua, ecc.	2	2	2	3	35	1	1	..	
Trasporti e comunicazioni	10	10	2	17	52 865	6	24	713	2	18	30 210	
Combinazioni di industrie di diverse classi	
Totale Industria	77	76	10	29	53 316	58	109	2 775	8	27	30 321	1	243	348	16	34	19	
Credito, cambio, assicurazione	
Commercio all'ingrosso	5	5	5	6	123	7	15	1	..	2	
di animali vivi, ecc.	
» generi alimentari	2	2	2	4	110	1	2	
» filati, tessuti, ecc.	
» altri generi ed esercizi misti	
Attività ausiliarie del commercio	1	1	1	2	80	1	4	
di metalli, macchine, ecc.	
» generi alimentari	4	4	4	4	63	16	15	..	2	..	
» filati, tessuti, ecc.	
» mobili, vetrerie, ecc.	1	1	1	1	3	
» oggetti d'arte	2	2	2	8	170	
» prodotti chimici	
» oggetti usati	
misto	
Alberghi, trattorie, caffè, ecc.	2	2	2	2	56	3	3	
Spettacoli pubblici	
Editori di libri, musica, ecc.	
Gestioni diverse	
Totale Commercio	17	17	17	27	605	28	39	1	2	2	
TOTALE GENERALE	94	93	10	29	53 316	75	136	3 380	8	27	30 321	1	271	387	17	36	21	

(1) L'esercizio ha 2 navi a vapore con potenza complessiva di 100 HP.

TAVOLA I. — Esercizi ripartiti secondo il numero degli addetti.

TOSCANA.

Tutti gli esercizi della provincia.

Provincia di PISTOIA.

C L A S S I	ESERCIZI CON																In complesso				
	non più di 1 addetto		2 a 5 addetti		6 a 10 addetti		11 a 50 addetti		51 a 100 addetti		101 a 250 addetti		251 a 500 addetti		501 a 1000 addetti		oltre 1000 addetti		Esercizi	Addetti	
	Esercizi	Addetti	Esercizi	Addetti	Esercizi	Addetti	Esercizi	Addetti	Esercizi	Addetti	Esercizi	Addetti	Esercizi	Addetti	Esercizi	Addetti	Esercizi	Addetti			
Industrie connesse con l'agricoltura	31	31	15	49	2	17	3	98	51	195	
Pesca	8	8	8	8	
Miniere e cave	6	6	7	19	1	11	14	36	
Industrie del legno ed affini	245	245	277	795	27	206	17	330	1	64	1	204	568	1 844	
Industrie alimentari ed affini.....	145	145	248	621	17	125	1	12	1	63	412	966	
Industrie delle pelli, cuoi, pelo, penne, ecc. ..	14	14	11	31	2	55	27	100	
Industria della carta	1	3	1	9	1	39	1	272	4	323	
Industrie poligrafiche.....	12	12	8	25	1	8	4	89	25	134	
Industrie siderurgiche e metallurgiche.....	4	4	18	61	4	32	10	140	1	51	1	215	1	1 127	39	1 630	
Industrie meccaniche	176	176	152	419	28	203	12	223	1	72	1	461	1	1 062	371	2 616	
Lavorazione dei minerali, esclusi i metalli ...	32	32	45	137	9	67	10	328	2	120	98	684	
Industria delle costruzioni.....	86	86	63	192	24	174	22	434	2	115	197	1 001	
Industrie tessili	69	69	36	94	6	47	8	201	5	344	3	594	127	1 349	
Industrie del vestiario ed abbigliamento.....	817	817	340	885	23	170	5	83	1	66	1 186	2 021	
Servizi igienici, sanitari e polizia urbana	73	73	76	184	1	9	2	66	1	51	153	388	
Industrie chimiche	3	3	2	6	4	27	1	16	10	52	
Distribuzione di forza motrice, luce, acqua, ecc.	1	1	4	14	1	8	2	41	1	180	9	244	
Trasporti e comunicazioni	433	433	168	474	28	204	12	255	3	169	2	767	646	2 302	
Combinazioni di industrie di diverse classi	1	5	1	32	2	37	
Totale Industria.....	2 155	2 155	1 472	4 014	176	1 306	114	2 453	18	1 115	6	1 193	4	1 500	2	2 189	3 947	15 925	
Credito, cambio, assicurazione	49	49	25	62	5	37	7	117	86	265	
Commercio all'ingrosso	143	143	124	314	6	41	2	35	275	533	
» di animali vivi, ecc.....	57	57	30	87	11	88	1	43	99	275	
» generi alimentari	1	3	1	3	
» filati, tessuti, ecc.	2	4	2	4	
» altri generi ed esercizi misti	254	254	16	39	1	6	2	29	273	328	
Attività ausiliarie del commercio	16	16	18	44	2	13	2	25	38	98	
» di metalli, macchine, ecc.	795	795	651	1 546	9	61	1	12	1 456	2 414	
» generi alimentari.....	264	264	134	333	3	21	401	618	
» filati, tessuti, ecc.	76	76	29	76	4	26	109	178	
» mobili, vetrerie, ecc.	75	75	43	122	7	57	12	192	1	83	138	529	
» oggetti d'arte	143	143	77	190	3	19	223	352	
» prodotti chimici	41	41	6	18	47	59	
» oggetti usati.....	16	16	8	19	1	6	25	41	
» misto	157	157	222	548	13	90	4	57	396	852	
Alberghi, trattorie, caffè, ecc.	11	11	7	18	2	15	1	15	21	59	
Spettacoli pubblici	74
Editori di libri, musica, ecc.	8	8	10	22	1	7	2	37	21	74	
Gestioni diverse
Totale Commercio.....	2 105	2 105	1 403	3 445	68	487	34	562	1	83	3 611	6 682	
TOTALE GENERALE	4 260	4 260	2 875	7 459	244	1 793	148	3 015	19	1 198	6	1 193	4	1 500	2	2 189	7 558	22 607	

TAVOLA II. — Addetti ripartiti per sesso e per forma di attività.

TOSCANA.

Tutti gli esercizi della provincia.

Provincia di PISTOIA.

CLASSI	Proprietari, conduttori o gerenti			Personale direttivo			Personale amministrativo			Personale tecnico			Personale addetto alla vendita			Operai			In complesso				Personale a domicilio				
	M	F	MF	M	F	MF	M	F	MF	M	F	MF	M	F	MF	M	F	MF	M	F	MF	di cui stranieri	Esercizi	M	F	MF	
Industrie connesse con l'agricoltura	58	..	58	1	..	1	136	..	136	195	..	195
Pesca	8	..	8	8	..	8
Miniere e cave	14	..	14	1	..	1	1	..	1	20	..	20	36	..	36
Industrie del legno ed affini	735	19	754	14	5	19	9	4	13	3	1	4	1	6	7	878	169	1 047	1 640	204	1 844	..	21	6	630	636	
Industrie alimentari ed affini	509	145	654	8	..	8	6	2	8	1	..	1	12	14	26	218	51	269	754	212	966	
Industrie delle pelli, cuoi, pelo, penne, ecc.	28	2	30	1	..	1	..	2	2	..	2	..	2	..	2	46	17	63	79	21	100	
Industria della carta	3	1	4	1	..	1	5	2	7	6	..	6	186	119	305	201	122	323	
Industrie poligrafiche	28	8	36	..	1	1	..	1	1	1	1	2	63	31	94	92	42	134	
Industrie siderurgiche e metallurgiche	45	..	45	8	..	8	23	5	28	6	..	6	3	2	5	1 193	345	1 538	1 278	352	1 630	..	1	110	..	110	
Industrie meccaniche	450	1	451	10	..	10	42	9	51	18	..	18	2	2	4	1 961	121	2 082	2 483	133	2 616	
Lavorazione dei minerali, esclusi i metalli ...	130	..	130	5	..	5	11	..	11	3	..	3	4	..	4	523	8	531	676	8	684	
Industria delle costruzioni	236	1	237	4	..	4	3	..	3	2	..	2	3	..	3	752	..	752	1 000	1	1 001	
Industrie tessili	107	59	166	5	1	6	5	1	6	1	..	1	..	2	2	344	824	1 168	462	887	1 349	..	35	50	938	988	
Industrie del vestiario ed abbigliamento	797	587	1 384	3	2	5	2	..	2	6	8	14	254	362	616	1 062	959	2 021	..	5	2	14	16	
Servizi igienici, sanitari e polizia urbana	163	2	165	44	..	44	2	..	2	19	1	20	128	24	152	356	27	383	
Industrie chimiche	8	2	10	2	..	2	5	1	6	1	..	1	1	..	1	28	4	32	45	7	52	..	1	1	..	1	
Distribuzione di forza motrice, luce, acqua, ecc.	4	1	5	6	..	6	42	6	48	185	..	185	237	7	244	
Trasporti e comunicazioni	621	15	636	54	..	54	164	31	195	1	..	1	1	..	1	1 405	10	1 415	2 246	56	2 302	
Combinazioni di industrie di diverse classi ...	2	..	2	24	11	35	26	11	37	
Totale Industria	3 946	843	4 789	167	9	176	319	64	383	45	1	46	55	36	91	8 344	2 096	10 440	12 876	3 049	15 925	..	63	169	1582	1751	
Credito, cambio, assicurazione	16	..	16	52	1	53	165	4	169	2	..	2	24	1	25	259	6	265	
di animali vivi, ecc.	385	15	400	1	..	1	4	..	4	13	..	13	99	16	115	502	31	533	
» generi alimentari	120	10	130	3	..	3	4	1	5	5	..	5	68	64	132	200	75	275	
» filati, tessuti, ecc.	3	..	3	3	..	3	
» altri generi ed esercizi misti	2	..	2	2	..	2
Attività ausiliarie del commercio	277	2	279	5	..	5	3	..	3	6	1	7	20	14	34	311	17	328	
di metalli, macchine, ecc.	43	7	50	1	..	1	1	1	2	24	4	28	17	..	17	86	12	98	
» generi alimentari	1 284	795	2 079	5	4	9	7	3	10	..	1	1	75	57	132	150	33	183	1 521	893	2 414	..	1	1	1	2	
» filati, tessuti, ecc.	322	206	528	1	1	2	8	36	44	22	22	44	353	265	618	..	6	2	75	77	
» mobili, vetrerie, ecc.	94	44	138	1	1	2	3	9	12	25	1	26	123	55	178	
» oggetti d'arte	153	38	191	6	..	6	13	4	17	8	3	11	282	22	304	462	67	529	
» prodotti chimici	228	31	259	6	2	8	1	1	2	2	..	2	46	5	51	30	..	30	313	39	352	
» oggetti usati	48	2	50	8	1	9	56	3	59	
misto	18	13	31	3	5	8	1	1	2	22	19	41	
Alberghi, trattorie, caffè, ecc.	301	315	616	5	3	8	2	1	3	39	46	85	72	68	140	419	433	852	
Spettacoli pubblici	11	5	16	3	..	3	1	..	1	1	..	1	14	9	23	14	1	15	44	15	59	
Editori di libri, musica, ecc.
Gestioni diverse	12	..	12	9	1	10	6	..	6	19	3	22	21	3	24	67	7	74	
Totale Commercio	3 317	1 483	4 800	96	11	107	209	17	226	3	1	4	265	178	443	855	247	1 102	4 745	1 937	6 682	..	7	3	76	79	
TOTALE GENERALE	7 263	2 326	9 589	263	20	283	528	81	609	48	2	50	320	214	534	9 199	2 343	11 542	17 621	4 986	22 607	..	70	172	1658	1830	

TAVOLA III. — Operai ripartiti per sesso e per gruppi di età.

Tutti gli esercizi della provincia.

Provincia di PISTOIA.

TOSCANA.

CLASSI	MASCHI					FEMMINE					IN COMPLESSO					
	meno di	da 15 a	da 19 a	oltre	TOTALE	meno di	da 15 a	da 19 a	oltre	TOTALE	di cui nubili	meno di	da 15 a	da 19 a	oltre	TOTALE
	15 anni	18 anni	65 anni	65 anni		15 anni	18 anni	65 anni	65 anni			15 anni	18 anni	65 anni	65 anni	
Industrie connesse con l'agricoltura	116	20	136	116	20	136
Pesca
Miniere e cave	1	..	19	..	20	1	..	19	..	20
Industrie del legno ed affini	156	143	569	10	878	16	37	116	..	169	101	172	180	685	10	1 047
Industrie alimentari ed affini.....	8	27	179	4	218	..	17	34	..	51	41	8	44	213	4	269
Industrie delle pelli, cuoi, pelo, penne, ecc...	3	5	38	..	46	..	3	14	..	17	9	3	8	52	..	63
Industria della carta	3	16	163	4	186	8	12	97	2	119	28	11	28	260	6	305
Industrie poligrafiche	8	55	..	63	1	7	23	..	31	15	1	15	78	..	94
Industrie siderurgiche e metallurgiche	24	83	1 069	17	1 193	1	65	279	..	346	81	25	148	1 348	17	1 538
Industrie meccaniche	122	358	1 457	24	1 961	10	45	64	2	121	79	132	403	1 521	26	2 082
Lavorazione dei minerali, esclusi i metalli...	23	68	421	11	523	..	2	6	..	8	1	23	70	427	11	531
Industria delle costruzioni.....	14	101	624	13	752	14	101	624	13	752
Industrie tessili	37	50	251	6	344	45	190	587	2	824	529	82	240	838	8	1 168
Industrie del vestiario ed abbigliamento....	65	50	138	1	254	108	145	109	..	362	277	173	195	247	1	616
Servizi igienici, sanitari e polizia urbana....	31	22	75	..	128	1	2	21	..	24	19	32	24	96	..	152
Industrie chimiche	6	22	..	28	1	1	2	..	4	1	1	7	24	..	32
Distribuzione di forza motrice, luce, acqua, ecc.	..	5	178	2	185	5	178	2	185
Trasporti e comunicazioni.....	1	10	1 392	2	1 405	10	..	10	..	1	10	1 402	2	1 415
Combinazioni di industrie di diverse classi ...	8	8	8	..	24	4	3	3	1	11	6	12	11	11	1	35
Totale Industria.....	496	960	6 774	114	8 344	195	529	1 365	7	2 096	1 187	691	1 489	8 139	121	10 440
Credito, cambio, assicurazione	1	22	1	24	1	..	1	1	23	1	25
Commercio all'ingrosso	4	13	80	2	99	16	..	16	7	4	13	96	2	115
» generi alimentari	1	10	56	1	68	..	18	45	1	64	22	1	28	101	2	132
» filati, tessuti, ecc.
» altri generi ed esercizi misti	2	..	2	2	..	2
Attività ausiliarie del commercio	1	6	13	..	20	3	8	3	..	14	8	4	14	16	..	34
di metalli, macchine, ecc.....	3	5	9	..	17	3	5	9	..	17
Commercio al minuto	13	27	103	7	150	1	6	25	1	33	10	14	33	128	8	183
» generi alimentari.....	..	9	12	1	22	2	9	10	1	22	19	2	18	22	2	44
» filati, tessuti, ecc.	1	14	1	25	..	1	1	1	1	10	14	1	26
» mobili, vetrerie, ecc.	1	9	14	1	25	..	1	1	1	1	10	14	1	26
» oggetti d'arte	12	16	251	3	282	22	..	22	11	12	16	273	3	304
» prodotti chimici	1	28	1	30	1	28	1	30
» oggetti usati.....	..	1	7	..	8	1	..	1	1	8	..	9
misto	1	..	1	1	..	1	2	..	2
Alberghi, trattorie, caffè, ecc.	7	64	1	72	..	11	56	1	68	41	..	18	120	2	140
Spettacoli pubblici	1	1	11	1	14	1	..	1	..	1	1	12	1	15
Editori di libri, musica, ecc.
Gestioni diverse	20	1	21	3	..	3	3	23	1	24
Totale Commercio	36	106	693	20	855	6	53	184	4	247	122	42	159	877	24	1 102
TOTALE GENERALE	532	1 066	7 467	134	9 199	201	582	1 549	11	2 343	1 309	733	1 648	9 016	145	11 542

TAVOLA IV. — Esercizi con impiego di caldaie a vapore.

Tutti gli esercizi della provincia.

Provincia di PISTOIA.

TOSCANA.

9. — Censimento industriale. — Vol. III.

CLASSI	CALDAIE FISSE						CALDAIE SEMIFISSE			LOCOMOBILI		IN COMPLESSO			
	Per azionamento di motori a vapore			Per riscaldamento ambienti industriali o per altri usi industriali			Numero		Superficie di riscaldamento	Numero		Superficie di riscaldamento	esercizi	caldaie	Superficie di riscaldamento
	Numero		Superficie di riscaldamento m. ²	Numero		Superficie di riscaldamento m. ²	esercizi	caldaie	m. ²	esercizi	caldaie	m. ²			
	esercizi	caldaie		esercizi	caldaie								esercizi	caldaie	esercizi
Industrie connesse con l'agricoltura.....	1	1	1	7	14	95	8	15	96
Pesca
Miniere e cave.....
Industrie del legno ed affini.....	1	1	4	1	1	4
Industrie alimentari ed affini.....	2	2	59	7	9	351	9	11	401
Industrie delle pelli, cuoi, pelo, penne, ecc.	1	1	10	1	1	10
Industria della carta.....	2	2	72	1	2	330	1	1	18	4	5	420
Industrie poligrafiche.....
Industrie siderurgiche e metallurgiche.....	1	1	30	1	1	30
Industrie meccaniche.....	1	3	270	1	2	95	1	2	60	3	7	425
Lavorazione dei minerali, esclusi i metalli...
Industria delle costruzioni.....	1	1	4	1	1	4
Industrie tessili.....	5	6	136	3	4	193	1	1	15	9	11	344
Industrie del vestiario ed abbigliamento.....	1	1	4	1	1	11	2	2	15
Servizi igienici, sanitari e polizia urbana...	1	1	4	1	1	4
Industrie chimiche.....	1	1	25	1	1	4	2	2	29
Distribuzione di forza motrice, luce, acqua, ecc.
Trasporti e comunicazioni.....	3	5	388	1	1	180	4	6	568
Combinazioni di industrie di diverse classi...
<i>Totale Industria.....</i>	17	22	950	15	20	1 170	5	6	127	9	16	103	46	64	2 350
Credito, cambio, assicurazione.....	1	1	250	1	1	250
di animali vivi, ecc.....	1	1	6	1	1	6
» generi alimentari.....
» filati, tessuti, ecc.....
» altri generi ed esercizi misti.....
Attività ausiliarie del commercio.....	1	1	202	1	1	202
di metalli, macchine, ecc.....
» generi alimentari.....
» filati, tessuti, ecc.....
» mobili, vetrerie, ecc.....
» oggetti d'arte.....
» prodotti chimici.....
» oggetti usati.....
misto
Alberghi, trattorie, caffè, ecc.....	1	1	15	6	7	239	7	8	304
Spettacoli pubblici.....
Editori di libri, musica, ecc.....	1	2	10	1	2	10
Gestioni diverse
<i>Totale Commercio.....</i>	1	1	15	9	11	751	1	1	6	11	13	772
TOTALE GENERALE.....	18	23	965	24	31	1 921	5	6	127	10	17	109	57	77	3 122

TAVOLA V. — Esercizi ripartiti a seconda dei mezzi di trasporto usati.

TOSCANA.

Tutti gli esercizi della provincia.

Provincia di PISTOIA.

CLASSI	Complesso degli esercizi che impiegano mezzi meccanici di trasporto	Esercizi con impiego di mezzi meccanici di trasporto terrestri									Esercizi con impiego di mezzi meccanici di trasporto per via d'acqua	Esercizi con impiego di mezzi di trasporto per via d'aria	Esercizi che impiegano animali da tiro				
		con motori a vapore			con motori a scoppio			con motori elettrici					Esercizi	Cavalli	Muli	Asini	Buoi
		Numero		Potenza complessiva HP	Numero		Potenza complessiva HP	Numero		Potenza complessiva HP							
		esercizi	mezzi meccanici		esercizi	mezzi meccanici		esercizi	mezzi meccanici								
Industrie connesse con l'agricoltura.....	1	1	1	1	4	14	4	7	1	3
Pesca
Miniere e cave.....	3	3
Industrie del legno ed affini.....	3	3	2	2	10	1	2	2	..	28	29	1	3	..
Industrie alimentari ed affini.....	4	4	1	1	12	2	2	32	1	1	1	..	175	158	12	22	..
Industrie delle pelli, cuoi, pelo, penne, ecc.
Industria della carta.....	2	2	1	3	90	1	1	5
Industrie poligrafiche.....
Industrie siderurgiche e metallurgiche.....	2	2	2	5	150	..	2	2
Industrie meccaniche.....	5	5	3	6	137	2	2	2	..	4	3
Lavorazione dei minerali, esclusi i metalli...	4	4	3	4	78	1	1	40	..	25	41	..	8	..
Industria delle costruzioni.....	6	6	6	7	559	4	4
Industrie tessili.....	4	4	4	4	90	7	8
Industrie del vestiario ed abbigliamento...	1	1	1	1	8	4	1	..	3	..
Servizi igienici, sanitari e polizia urbana...	2	2	1	1	5	1	3	80	4	12
Industrie chimiche.....	3	5
Distribuzione di forza motrice, luce, acqua, ecc	1	1	1	5	80	1	1
Trasporti e comunicazioni.....	41	41	1	49	36 280	38	111	3 138	2	30	69 000	..	462	510	51	43	16
Combinazioni di industrie di diverse classi..	1	(1)	1	1
Totale Industria.....	77	76	3	51	36 297	63	149	4 306	10	42	69 200	1	737	782	71	81	19
Credito, cambio, assicurazione
di animali vivi, ecc.	4	4	4	4	135	110	108	34	5	4
» generi alimentari.....	6	6	6	6	160	40	41	2	1	..
» filati, tessuti, ecc.....
» altri generi ed esercizi misti.....	2	2
Attività ausiliarie del commercio.....	38	35	1	3	..
di metalli, macchine, ecc.....	4	2	..	2	..
» generi alimentari.....	3	3	3	3	48	353	250	25	103	..
» filati, tessuti, ecc.....	2	2	2	2	27	53	42	2	15	..
» mobili, vetrerie, ecc.....	4	4	4	4	109	21	20	1	3	..
» oggetti d'arte.....	12	12	12	14	320	26	22	1	10	2
» prodotti chimici.....	2	2	2	2	57	109	98	20	14	..
» oggetti usati.....	10	6	..	5	..
misto	3	3
Alberghi, trattorie, caffè, ecc.....	1	1	1	1	16	11	7	2	3	..
Spettacoli pubblici.....
Editori di libri, musica, ecc.....
Gestioni diverse	1	5
Totale Commercio.....	34	34	34	36	872	781	641	88	164	6
TOTALE GENERALE.....	111	110	3	51	36 297	97	185	5 178	10	42	69 200	1	1 518	1 423	159	245	25

(1) L'esercizio ha 3 velieri senza motore ausiliario.

TAVOLA VI. — Esercizi ripartiti secondo il numero degli addetti.

TOSCANA.

Esercizi che usano forza motrice.

Provincia di PISTOIA.

CLASSI	ESERCIZI CON																In complesso				
	non più di 1 addetto		2 a 5 addetti		6 a 10 addetti		11 a 50 addetti		51 a 100 addetti		101 a 250 addetti		251 a 500 addetti		501 a 1000 addetti		oltre 1000 addetti		Esercizi	Addetti	
	Esercizi	Addetti	Esercizi	Addetti	Esercizi	Addetti	Esercizi	Addetti	Esercizi	Addetti	Esercizi	Addetti	Esercizi	Addetti	Esercizi	Addetti	Esercizi	Addetti			
Industrie connesse con l'agricoltura.....	2	2	6	19	1	9	1	27	10	57	
Pesca	
Miniere e cave.....	1	11	1	11	
Industrie del legno ed affini.....	17	17	65	210	14	111	13	254	1	64	1	204	111	860	
Industrie alimentari ed affini.....	98	98	174	440	14	106	1	12	1	63	288	719	
Industrie delle pelli, cuoi, pelo, penne, ecc.	1	1	1	5	2	55	4	61	
Industria della carta.....	1	9	1	39	1	272	3	320	
Industrie poligrafiche.....	4	15	4	89	8	104	
Industrie siderurgiche e metallurgiche.....	1	1	12	45	3	25	8	109	1	51	1	215	1	127	27	1 573
Industrie meccaniche.....	14	14	64	199	26	187	12	223	1	72	1	461	1	1 062	119	2 218	
Lavorazione dei minerali, esclusi i metalli...	9	37	6	49	7	249	2	120	24	455	
Industria delle costruzioni.....	1	9	1	9	
Industrie tessili.....	13	13	13	39	3	24	7	180	5	344	3	594	44	1 194	
Industrie del vestiario ed abbigliamento.....	3	3	1	3	3	29	2	48	1	66	10	149	
Servizi igienici, sanitari e polizia urbana.....	1	51	1	51	
Industrie chimiche.....	1	1	1	4	2	12	1	16	5	33	
Distribuzione di forza motrice, luce, acqua, ecc.	3	12	1	8	2	4	1	186	7	241	
Trasporti e comunicazioni.....	1	1	2	9	2	14	3	76	1	88	2	767	11	955	
Combinazioni di industrie di diverse classi...	
<i>Totale Industria.....</i>	<i>151</i>	<i>151</i>	<i>355</i>	<i>1 037</i>	<i>77</i>	<i>592</i>	<i>65</i>	<i>1 429</i>	<i>14</i>	<i>919</i>	<i>6</i>	<i>1 193</i>	<i>4</i>	<i>1 506</i>	<i>..</i>	<i>..</i>	<i>2</i>	<i>2 189</i>	<i>674</i>	<i>9 010</i>	
Credito, cambio, assicurazione.....	
Commercio all'ingrosso	3	3	3	10	4	27	1	16	11	56	
» di animali vivi, ecc.....	1	5	2	14	1	43	4	62	
» generi alimentari.....	
» filati, tessuti, ecc.....	
» altri generi ed esercizi misti.....	
Attività ausiliarie del commercio.....	1	15	1	15	
Commercio al minuto	4	4	1	2	1	6	2	8	
» di metalli, macchine, ecc.....	1	2	1	6	2	8	
» generi alimentari.....	4	4	33	105	5	35	1	12	43	156	
» filati, tessuti, ecc.....	1	1	1	5	2	6	
» mobili, vetrerie, ecc.....	1	5	1	6	2	6	
» oggetti d'arte.....	3	12	5	40	8	135	1	83	17	270	
» prodotti chimici.....	1	2	1	7	2	9	
» oggetti usati.....	2	5	2	5	
misto	1	2	1	2	
Alberghi, trattorie, caffè, ecc.....	2	2	9	27	4	27	3	46	18	102	
Spettacoli pubblici.....	5	5	6	16	2	15	1	15	14	51	
Editori di libri, musica, ecc.....	
Gestioni diverse.....	1	7	1	7	
<i>Totale Commercio.....</i>	<i>15</i>	<i>15</i>	<i>62</i>	<i>196</i>	<i>26</i>	<i>184</i>	<i>16</i>	<i>282</i>	<i>1</i>	<i>83</i>	<i>..</i>	<i>..</i>	<i>..</i>	<i>..</i>	<i>..</i>	<i>..</i>	<i>..</i>	<i>..</i>	<i>120</i>	<i>760</i>	
TOTALE GENERALE.....	166	166	417	1 233	103	776	81	1 711	15	1 002	6	1 193	4	1 500	2	2 189	794	9 770	

TAVOLA VIII. — Operai ripartiti per sesso e per gruppi di età.

TOSCANA.

Esercizi che usano forza motrice.

Provincia di PISTOIA.

CLASSI	MASCHI					FEMMINE						IN COMPLESSO				
	meno di	da 15 a	da 19 a	oltre	TOTALE	meno di	da 15 a	da 19 a	oltre	TOTALE	di cui nubili	meno di	da 15 a	da 19 a	oltre	TOTALE
	15 anni	18 anni	65 ann.	65 anni		15 anni	18 anni	65 anni	65 anni			15 anni	18 anni	65 anni	65 anni	
Industrie connesse con l'agricoltura	42	..	42	42	..	42
Pesca
Miniere e cave	1	..	8	..	9	1	..	8	..	9
Industrie del legno ed affini	52	74	421	8	555	13	26	67	..	106	86	65	100	488	8	661
Industrie alimentari ed affini.....	6	23	139	1	169	..	17	31	..	48	41	6	40	170	1	217
Industrie delle pelli, cuoi, pelo, penne, ecc....	..	3	32	..	35	..	3	14	..	17	6	..	6	46	..	52
Industria della carta	3	16	163	4	186	8	12	97	2	119	28	11	28	260	6	305
Industrie poligrafiche.	6	54	..	60	..	7	18	..	25	12	..	13	72	..	85
Industrie siderurgiche e metallurgiche.....	23	76	1 035	17	1 151	1	65	279	..	345	87	24	141	1 314	17	1 496
Industrie meccaniche.....	88	327	1 411	22	1 848	10	45	63	1	119	79	98	372	1 474	23	1 967
Lavorazione dei minerali, esclusi i metalli ...	15	54	325	7	401	..	2	6	..	8	1	15	56	331	7	409
Industria delle costruzioni.....	..	3	5	..	8	3	5	..	8
Industrie tessili	33	50	244	6	333	42	189	551	2	784	513	75	239	795	8	1 117
Industrie del vestiario ed abbigliamento	8	3	34	..	45	1	26	50	..	77	26	9	29	84	..	122
Servizi igienici, sanitari e polizia urbana.....	26	..	26	21	..	21	19	47	..	47
Industrie chimiche	2	19	..	21	..	1	1	3	19	..	22
Distribuzione di forza motrice, luce, acqua, ecc.	..	5	177	2	184	5	177	2	184
Trasporti e comunicazioni	4	895	..	899	1	..	1	4	896	..	900
Combinazioni di industrie di diverse classi
<i>Totale Industria.....</i>	<i>229</i>	<i>646</i>	<i>5 030</i>	<i>67</i>	<i>5 972</i>	<i>75</i>	<i>393</i>	<i>1 198</i>	<i>5</i>	<i>1 671</i>	<i>892</i>	<i>304</i>	<i>1 039</i>	<i>6 228</i>	<i>72</i>	<i>7 643</i>
Credito, cambio, assicurazione
Commercio all'ingrosso	2	3	28	..	33	2	3	28	..	33
» di animali vivi, ecc.	1	3	28	1	33	..	2	15	1	18	8	1	5	43	2	51
» generi alimentari
» filati, tessuti, ecc.
» altri generi ed esercizi misti
Attività ausiliarie del commercio	4	8	..	12	4	8	..	12
» di metalli, macchine, ecc.	2	1	..	3	2	1	..	3
» generi alimentari.....	3	..	35	1	39	..	1	8	1	10	4	3	1	43	2	49
» filati, tessuti, ecc.	1	1	1	1
» mobili, vetrerie, ecc.	7	7	7	7
» oggetti d'arte	3	13	197	3	216	4	..	4	..	3	13	201	3	220
» prodotti chimici.....	1	..	1	1	..	1
» oggetti usati.....
» misto	1	..	1	1	..	1
Alberghi, trattorie, caffè, ecc.	4	31	1	36	..	4	11	..	15	8	..	8	42	1	51
Spettacoli pubblici	1	1	8	1	11	1	..	1	..	1	1	9	1	12
Editori di libri, musica, ecc.
Gestioni diverse	6	..	6	6	..	6
<i>Totale Commercio</i>	<i>10</i>	<i>38</i>	<i>344</i>	<i>7</i>	<i>399</i>	<i>..</i>	<i>7</i>	<i>39</i>	<i>2</i>	<i>48</i>	<i>20</i>	<i>10</i>	<i>45</i>	<i>383</i>	<i>9</i>	<i>447</i>
TOTALE GENERALE.....	239	684	5 374	74	6 371	75	400	1 237	7	1 719	912	314	1 084	6 611	81	8 090

TAVOLA IX. — Esercizi ripartiti secondo il numero e la specie dei motori.

TOSCANA.

Esercizi che usano forza motrice.

Provincia di PISTOIA.

CLASSI	ESERCIZI CON IMPIEGO DI MOTORI																																
	a vento			idraulici			a vapore			a gas			a combustibili liquidi				Totale dei motori a vento, idraulici e termici					elettrici											
	numero		potenza complessiva	numero		potenza complessiva	numero		potenza complessiva	numero		potenza complessiva	benzina e petrolio		olio pesante		potenza complessiva			numero		potenza complessiva											
	esercizi	motori		esercizi	motori		esercizi	motori		esercizi	motori		esercizi	motori	esercizi	motori	potenza complessiva	esercizi	motori	potenza complessiva	esercizi	motori	del macchinario	di generatori elettrici	in riserva	TOTALE	esercizi	motori	motori				
			HP			HP			HP			HP																	HP	HP	HP	HP	HP
	esercizi		motori		esercizi		motori		esercizi		motori		esercizi		motori		esercizi		motori		esercizi		motori		esercizi		motori		normalmente in funzione		in riserva		TOTALE
Industrie connesse con l'agricoltura.....	1	1	3	9	10	128	10	11	101	10	20	13	1	1	3	3		
Pesca		
Miniere e cave	1	1	16	1	1	16	16	1	1	9	9		
Industrie del legno ed affini.....	3	4	8	2	4	43	5	8	51	51	111	204	538	66	..	604			
Industrie alimentari ed affini.....	4	5	25	184	367	1 902	2	4	17	2	2	25	2	2	6	3	3	26	197	383	1 530	10	461	2 001	119	205	828	137	..	965			
Industrie delle pelli, cuoi, pelo, penne, ecc.	4	8	66	28	..	94			
Industria della carta.....	5	13	1 055	1	2	80	6	15	805	250	80	1 135	2	20	290	20	..	310			
Industrie poligrafiche.....	8	23	31	2	..	33			
Industrie siderurgiche e metallurgiche....	2	3	12	9	15	488	1	2	700	12	20	280	80	840	1 200	21	156	2 254	106	..	2 360			
Industrie meccaniche.....	1	2	2	11	21	132	2	3	265	1	1	200	15	27	134	..	465	599	114	330	1 612	711	..	2 323			
Lavorazione dei minerali, esclusi i metalli...	1	1	23	1	1	23	23	24	62	507	113	..	620			
Industria delle costruzioni.....	1	1	2	2			
Industrie tessili.....	13	17	282	4	5	40	17	22	296	..	26	322	41	191	1 214	260	..	1 474			
Industrie del vestiario ed abbigliamento....	2	2	7	1	1	10	3	3	7	10	..	17	7	12	14	14			
Servizi igienici, sanitari e polizia urbana....	1	1	12	12			
Industrie chimiche.....	5	6	12	5	..	17			
Distribuzione di forza motrice, luce, acqua, ecc.	4	14	7 700	4	14	..	7 400	300	7 700	3	3	19	19			
Trasporti e comunicazioni.....	3	3	247	1	2	60	4	5	280	..	27	307	9	62	1 148	608	..	1 756			
Combinazioni di industrie di diverse classi...			
<i>Industria.....</i>	10	14	47	230	453	11 609	14	19	662	4	4	248	13	15	210	4	5	726	275	510	3 523	7 760	2 219	13 502	472	1 286	8 559	2 056	..	10 615			
Credito, cambio, assicurazione.....		
Commercio all'ingrosso	1	1	5	1	1	5	5	10	12	30	2	..	32			
» di animali vivi, ecc.....			
» generi alimentari.....	1	1	30	1	1	30	30	4	10	38	14	..	52			
» filati, tessuti, ecc.....			
» altri generi ed esercizi misti.....			
Attività ausiliarie del commercio.....	1	1	3	3			
» di metalli, macchine, ecc.....	2	2	1	1			
» generi alimentari.....	1	1	1	1	1	1	1	43	54	78	12	..	90			
» filati, tessuti, ecc.....	2	2	2	1	..	3			
» mobili, vetrerie, ecc.....	2	2	2	2			
» oggetti d'arte.....	1	1	1	1	1	17	31	59	4	..	63			
» prodotti chimici.....	2	2	2	2			
» oggetti usati.....	2	4	10	5	..	15			
misto	1	1	1	1	1	1	1			
Alberghi, trattorie, caffè, ecc.....	18	18	13	13			
Spettacoli pubblici.....	14	14	18	2	..	20			
Editori di libri, musica, ecc.....			
Gestioni diverse.....	1	1	2	1	1	2	2			
<i>Totale Commercio.....</i>	1	1	5	3	3	33	1	1	1	5	5	9	..	30	39	118	153	257	40	..	297			
TOTALE GENERALE.....	10	14	47	231	454	11 614	17	22	695	4	4	248	14	16	211	4	5	726	280	515	3 532	7 760	2 249	13 541	590	1 439	8 816	2 096	10 912				

TAVOLA X. — Esercizi ripartiti secondo la specie dei motori e il numero degli addetti.

TOSCANA.

Esercizi che usano forza motrice.

Provincia di PISTOIA.

C L A S S I	E S E R C I Z I C O N															I N C O M P L E S S O		
	1 a 10 addetti			11 a 50 addetti			51 a 250 addetti			251 a 1000 addetti			oltre 1000 addetti					
	F O R Z A M O T R I C E A D O P E R A T A N O R M A L M E N T E P E R I L F U N Z I O N A M E N T O D E L M A C C H I N A R I O																	
	motori		Potenza complessiva	motori		Potenza complessiva	motori		Potenza complessiva	motori		Potenza complessiva	motori		Potenza complessiva	motori		Potenza complessiva
a vento idraulici e termici	elettrici	a vento idraulici e termici		elettrici	a vento idraulici e termici		elettrici	a vento idraulici e termici		elettrici	a vento idraulici e termici		elettrici	a vento idraulici e termici		elettrici		
HP	HP	HP	HP	HP	HP	HP	HP	HP	HP	HP	HP	HP	HP	HP	HP	HP	HP	
Industrie connesse con l'agricoltura	101	..	101	..	3	3	10	3	104
Pesca
Miniere e cave	16	9	25	16	9	25
Industrie del legno ed affini	51	330	381	..	152	152	..	56	56	51	538	589
Industrie alimentari ed affini.....	1 510	713	2 223	20	15	35	..	100	100	1 530	828	2 358
Industrie delle pelli, cuoi, pelo, penne, ecc....	..	5	5	..	61	61	66	66
Industria della carta	10	..	10	45	40	85	750	250	1 000	805	290	1 095
Industrie poligrafiche	5	5	..	26	26	31	31
Industrie siderurgiche e metallurgiche.....	60	26	86	..	46	46	..	37	37	220	281	501	..	1 864	1 864	280	2 254	2 534
Industrie meccaniche	38	168	206	..	138	138	56	755	811	40	551	591	134	1 612	1 746
Lavorazione dei minerali, esclusi i metalli	100	100	23	236	259	..	171	171	23	507	530
Industria delle costruzioni.....	..	2	2	2
Industrie tessili	116	131	247	82	88	170	98	995	1 093	296	1 214	1 510
Industrie del vestiario ed abbigliamento.....	1	5	6	6	9	15	7	14	21
Servizi igienici, sanitari e polizia urbana.....	12	12	12	12
Industrie chimiche	6	6	..	6	6	12	12
Distribuzione di forza motrice, luce, acqua, ecc.	..	19	19	19	19
Trasporti e comunicazioni.....	240	6	246	..	902	902	..	8	8	40	232	272	280	1 148	1 428
Combinazioni di industrie di diverse classi
<i>Totale Industria.....</i>	<i>2 127</i>	<i>1 516</i>	<i>3 643</i>	<i>192</i>	<i>1 731</i>	<i>1 923</i>	<i>904</i>	<i>2 384</i>	<i>3 288</i>	<i>260</i>	<i>513</i>	<i>773</i>	<i>40</i>	<i>2 415</i>	<i>2 455</i>	<i>3 523</i>	<i>8 559</i>	<i>12 082</i>
Credito, cambio, assicurazione
Commercio } di animali vivi, ecc.....	5	10	15	..	20	20	5	30	35
Commercio } » generi alimentari	5	5	..	33	33	38	38
Commercio } » filati, tessuti, ecc.
Commercio } » altri generi ed esercizi misti
Attività ausiliarie del commercio	3	3	3	3
Commercio } di metalli, macchine, ecc.....	..	1	1	1	1
Commercio } » generi alimentari.....	1	62	63	..	16	16	1	78	79
Commercio } » filati, tessuti, ecc.	2	2	2	2
Commercio } » mobili, vetrerie, ecc.	2	2	2	2
Commercio } » oggetti d'arte	1	16	17	..	31	31	..	12	12	1	59	60
Commercio } » prodotti chimici	2	2	2	2
Commercio } » oggetti usati.....	..	10	10	10	10
Commercio } misto	1	1	1	1
Alberghi, trattorie, caffè, ecc.	10	10	..	3	3	13	13
Spettacoli pubblici	12	12	..	6	6	18	18
Editori di libri, musica, ecc.....
Gestioni diverse	2	..	2	2	..	2
<i>Totale Commercio</i>	<i>9</i>	<i>133</i>	<i>142</i>	<i>..</i>	<i>112</i>	<i>112</i>	<i>..</i>	<i>12</i>	<i>12</i>	<i>..</i>	<i>..</i>	<i>..</i>	<i>..</i>	<i>..</i>	<i>..</i>	<i>9</i>	<i>257</i>	<i>266</i>
TOTALE GENERALE	2 136	1 649	3 785	192	1 843	2 035	904	2 396	3 300	260	513	773	40	2 415	2 455	3 532	8 816	12 348

TAVOLA XI. — Esercizi ripartiti a seconda dei mezzi di trasporto usati.

TOSCANA.

Esercizi che usano forza motrice.

Provincia di PISTOIA.

CLASSI	Complesso degli esercizi che impiegano mezzi meccanici di trasporto	Esercizi con impiego di mezzi meccanici di trasporto terrestri									Esercizi con impiego di mezzi meccanici di trasporto per via d'acqua	Esercizi con impiego di mezzi di trasporto per via d'aria	Esercizi che impiegano animali da tiro						
		con motori a vapore			con motori a scoppio			con motori elettrici					Esercizi	Cavalli	Muli	Asini	Buoi		
		Numero		Potenza complessiva HP	Numero		Potenza complessiva HP	Numero		Potenza complessiva HP									
		esercizi	mezzi meccanici		esercizi	mezzi meccanici		esercizi	mezzi meccanici										
Industrie connesse con l'agricoltura.....
Pesca
Miniere e cave.....
Industrie del legno ed affini.....	3	3	2	2	10	1	2	2	5	6	1	1
Industrie alimentari ed affini.....	4	4	1	1	12	2	2	32	1	1	1	147	135	10	18
Industrie delle pelli, cuoi, pelo, penne, ecc.
Industria della carta.....	2	2	1	3	90	1	1	5
Industrie poligrafiche.....
Industrie siderurgiche e metallurgiche.....	2	2	2	5	150	2	2
Industrie meccaniche.....	5	5	3	6	137	2	2	2	1	1
Lavorazione dei minerali, esclusi i metalli...	4	4	3	4	78	1	1	40	11	24	6	..
Industria delle costruzioni.....
Industrie tessili.....	4	4	4	4	90	5	6
Industrie del vestiario ed abbigliamento.....	1	1
Servizi igienici, sanitari e polizia urbana.....	1	1	2
Industrie chimiche.....	3	5
Distribuzione di forza motrice, luce, acqua, ecc	1	1	1	5	80	1	1
Trasporti e comunicazioni.....	7	7	1	49	36 280	4	48	1 455	2	30	69 000
Combinazioni di industrie di diverse classi...
Totale Industria.....	32	32	2	50	36 292	20	74	1 972	10	42	69 200	177	183	11	25
Credito, cambio, assicurazione.....
Commercio all'ingrosso	6	8	2
di animali vivi, ecc.....
» generi alimentari.....	1	1	1	1	25	2	3
» filati, tessuti, ecc.....
» altri generi ed esercizi misti.....
Attività ausiliarie del commercio.....
di metalli, macchine, ecc.....
» generi alimentari.....	6	6
» filati, tessuti, ecc.....
» mobili, vetrerie, ecc.....
» oggetti d'arte.....	9	9	9	11	248	8	11	..	3	..	2
» prodotti chimici.....
» oggetti usati.....
misto
Alberghi, trattorie, caffè, ecc.....
Spettacoli pubblici.....
Editori di libri, musica, ecc.....
Gestioni diverse	1	5
Totale Commercio.....	10	10	10	12	273	23	33	..	3	4	..
TOTALE GENERALE.....	42	42	2	50	36 292	30	86	2 245	10	42	69 200	200	216	11	28	4	..

TAVOLA I. — Esercizi ripartiti secondo il numero degli addetti.

TOSCANA.

Tutti gli esercizi della provincia.

Provincia di SIENA.

CLASSI	ESERCIZI CON																complesso			
	non più di 1 addetto		2 a 5 addetti		6 a 10 addetti		11 a 50 addetti		51 a 100 addetti		101 a 250 addetti		251 a 500 addetti		501 a 1000 addetti		oltre 1000 addetti		Esercizi	Addetti
	Esercizi	Addetti	Esercizi	Addetti	Esercizi	Addetti	Esercizi	Addetti	Esercizi	Addetti	Esercizi	Addetti	Esercizi	Addetti	Esercizi	Addetti	Esercizi	Addetti		
Industrie connesse con l'agricoltura.....	35	35	34	107	16	115	5	117	90	374
Pesca.....	3	3	3	3
Miniere e cave.....	6	5	25	89	12	102	18	511	4	269	2	228	1	382	1	1 513	69	3 099
Industrie del legno ed affini.....	405	404	417	1 105	26	192	14	300	862	2 001
Industrie alimentari ed affini.....	149	147	207	532	19	148	16	361	2	104	393	1 292
Industrie delle pelli, cuoi, pelo, penne, ecc.	22	22	8	23	4	34	1	28	35	107
Industria della carta.....	38	38	12	30	7	122	1	98	58	288
Industrie poligrafiche.....	19	17	22	69	2	15	7	148	50	249
Industrie siderurgiche e metallurgiche.....	1	1	2	6	1	7	4	110	2	144	10	268
Industrie meccaniche.....	309	307	362	989	29	205	20	377	1	70	721	1 948
Lavorazione dei minerali, esclusi i metalli..	44	44	101	316	21	167	19	502	2	156	8	1 210	195	2 395
Industria delle costruzioni.....	148	147	112	318	47	368	26	499	2	128	1	157	336	1 617
Industrie tessili.....	28	28	22	62	3	21	8	133	1	65	62	309
Industrie del vestiario ed abbigliamento....	978	976	598	1 566	34	245	8	188	1	51	1 619	3 026
Servizi igienici, sanitari e polizia urbana....	121	116	124	296	3	23	3	46	251	481
Industrie chimiche.....	7	6	10	29	2	14	8	164	1	96	1	269	29	578
Distribuzione di forza motrice, luce, acqua, ecc	7	6	14	37	2	14	5	125	28	182
Trasporti e comunicazioni.....	446	442	329	920	35	277	25	564	3	216	3	671	841	3 090
Combinazioni di industrie di diverse classi..
<i>Totale Industria.....</i>	<i>2 766</i>	<i>2 744</i>	<i>2 399</i>	<i>6 494</i>	<i>256</i>	<i>1 947</i>	<i>194</i>	<i>4 295</i>	<i>20</i>	<i>1 397</i>	<i>14</i>	<i>2 266</i>	<i>2</i>	<i>651</i>	<i>..</i>	<i>..</i>	<i>1</i>	<i>1 513</i>	<i>5 652</i>	<i>21 307</i>
Credito, cambio, assicurazione.....	57	57	61	160	9	67	7	113	2	173	136	570
Commercio all'ingrosso	201	199	38	226	2	13	1	25	292	463
» di animali vivi, ecc.....	66	65	40	114	4	27	2	61	112	267
» generi alimentari.....	2	6	2	16	4	22
» filati, tessuti, ecc.....
» altri generi ed esercizi misti.....	203	202	41	96	244	298
Attività ausiliarie del commercio.....	61	61	38	96	5	35	1	17	105	209
Commercio al minuto	1 165	1 163	767	1 822	17	124	3	40	1 952	3 149
» di metalli, macchine, ecc.....	299	298	179	448	5	33	483	779
» generi alimentari.....	104	101	43	107	4	28	151	236
» mobili, vetrerie, ecc.....	85	84	47	125	1	6	133	215
» oggetti d'arte.....	186	184	96	264	4	28	3	42	289	518
» prodotti chimici.....	10	10	2	4	12	14
» oggetti usati.....	51	51	48	114	4	31	103	196
misto.....	336	333	345	871	20	147	9	142	710	1 493
Alberghi, trattorie, caffè, ecc.....	11	35	2	14	13	49
Spettacoli pubblici.....	2	2	2	4	4	6
Editori di libri, musica, ecc.....	27	24	33	82	1	9	1	14	62	129
Gestioni diverse.....
<i>Totale Commercio.....</i>	<i>2 853</i>	<i>2 834</i>	<i>1 843</i>	<i>4 574</i>	<i>80</i>	<i>578</i>	<i>27</i>	<i>454</i>	<i>2</i>	<i>173</i>	<i>..</i>	<i>..</i>	<i>..</i>	<i>..</i>	<i>..</i>	<i>..</i>	<i>..</i>	<i>..</i>	<i>4 805</i>	<i>8 613</i>
TOTALE GENERALE...	5 619	5 578	4 242	11 068	336	2 525	221	4 749	22	1 570	14	2 266	2	651	1	1 513	10 457	29 920

TAVOLA II. — Addetti ripartiti per sesso e per forma di attività.

Tutti gli esercizi della provincia.

Provincia di SIENA.

TOSCANA.

CLASSI	Proprietari, conduttori o gerenti			Personale direttivo			Personale amministrativo			Personale tecnico			Personale addetto alla vendita			Operai			In complesso				Personale a domicilio				
	M	F	MF	M	F	MF	M	F	MF	M	F	MF	M	F	MF	M	F	MF	M	F	MF	di cui stranieri	Esercizi	M	F	MF	
Industrie connesse con l'agricoltura.....	127	..	127	5	..	5	1	..	1	2	..	2	233	6	239	368	6	374	
Pesca	3	..	3	3	..	3	
Miniere e cave	65	1	66	20	..	20	39	4	43	30	..	30	1	1	2	2 808	130	2 938	2 963	136	3 099	2	
Industrie del legno ed affini	1 084	4	1 088	7	..	7	1	2	3	2	..	2	5	1	6	854	41	895	1 953	48	2 001	..	2	3	53	56	
Industrie alimentari ed affini.....	412	71	483	15	..	15	35	2	37	2	..	2	22	10	32	496	227	723	982	310	1 292	..	1	1	..	1	
Industrie delle pelli, cuoi, pelo, penne, ecc.	40	..	40	2	..	2	1	1	2	2	..	2	54	7	61	99	8	107	
Industria della carta	58	13	71	3	..	3	5	..	5	2	..	2	120	87	207	188	100	288	
Industrie poligrafiche	45	14	59	4	..	4	7	3	10	4	..	4	146	26	172	206	43	249	
Industrie siderurgiche e metallurgiche.....	17	..	17	1	..	1	8	3	11	2	..	2	1	..	1	230	6	236	259	9	268	
Industrie meccaniche	906	7	913	13	..	13	21	8	29	12	..	12	4	1	5	966	10	976	1 922	26	1 948	..	3	6	..	6	
Lavorazione dei minerali, esclusi i metalli...	248	9	257	23	2	25	32	7	39	6	..	6	4	1	5	1 422	641	2 063	1 735	660	2 395	..	1	..	420	420	
Industria delle costruzioni.....	435	..	435	12	..	12	7	1	8	6	..	6	1	1	2	1 150	4	1 154	1 611	6	1 617	
Industrie tessili.....	50	27	77	1	..	1	2	..	2	57	172	229	110	199	309	
Industrie del vestiario ed abbigliamento	1 278	559	1 837	7	11	18	8	1	9	..	5	5	4	2	6	474	677	1 151	1 771	1 255	3 026	..	26	22	63	85	
Servizi igienici, sanitari e polizia urbana ...	262	6	268	1	..	1	7	1	8	5	..	5	12	2	14	161	24	185	448	33	481	
Industrie chimiche	27	1	28	8	..	8	12	5	17	6	..	6	442	77	519	495	83	578	3	
Distribuzione di forza motrice, luce, acqua, ecc.	12	..	12	5	..	5	20	3	23	7	..	7	1	..	1	130	4	134	175	7	182	
Trasporti e comunicazioni.....	839	17	856	86	..	86	280	27	307	6	..	6	1 817	18	1 835	3 028	62	3 090	
Combinazioni di industrie di diverse classi...
Totale Industria.....	5 908	729	6 637	212	13	225	483	68	551	80	5	85	73	19	92	11.560	2 157	13 717	18 316	2 991	21 307	5	33	32	536	568	
Credito, cambio, assicurazione.....	27	1	28	95	1	96	353	22	375	2	..	2	2	..	2	63	4	67	542	28	570	..	1	22	..	22	
Commercio all'ingrosso																											
di animali vivi, ecc.....	284	14	298	12	..	12	50	7	57	38	..	38	56	2	58	440	23	463	1	
» generi alimentari	126	13	139	13	..	13	20	4	24	1	..	1	1	1	2	62	26	88	223	44	267	
» filati, tessuti, ecc.....	4	..	4	1	..	1	2	..	2	9	..	9	6	..	6	22	..	22	
» altri generi ed esercizi misti.....
Attività ausiliarie del commercio.....	263	4	267	1	..	1	4	3	7	1	1	2	19	2	21	288	10	298	..	1	1	..	1	
Commercio al minuto																											
di metalli, macchine, ecc.....	95	16	111	4	..	4	9	3	12	34	8	42	37	3	40	179	30	209	
» generi alimentari.....	1 592	918	2 510	22	1	23	38	6	44	185	119	304	217	51	268	2 054	1 095	3 149	..	5	3	4	7	
» filati, tessuti, ecc.....	363	234	597	2	1	3	8	1	9	41	46	87	57	26	83	471	308	779	..	4	11	1	12	
» mobili, vetrerie, ecc.....	127	39	166	2	..	2	16	5	21	45	2	47	190	46	236	
» oggetti d'arte.....	107	48	155	3	..	3	1	1	2	15	13	28	24	3	27	150	65	215	
» prodotti chimici	283	52	335	11	2	13	6	6	12	9	2	11	35	13	48	97	2	99	441	77	518	..	1	1	..	1	
» oggetti usati	10	4	14	10	4	14	
misto.....	88	35	123	2	..	2	8	2	10	28	10	38	21	2	23	147	49	196	1	
Alberghi, trattorie, caffè, ecc.....	483	520	1 003	9	..	9	1	2	3	117	67	184	156	138	294	766	727	1 493	3	
Spettacoli pubblici	9	2	11	1	..	1	1	..	1	1	..	1	8	1	9	23	3	26	43	6	49	
Editori di libri, musica, ecc.....	4	..	4	1	..	1	1	..	1	5	1	6	
Gestioni diverse.....	39	5	44	25	1	26	39	..	39	8	..	8	12	..	12	123	6	129	
Totale Commercio.....	3 904	1 905	5 809	201	6	207	542	58	600	13	2	15	538	284	822	896	264	1 160	6 094	2 519	8 613	5	12	38	5	43	
TOTALE GENERALE...	9 812	2 634	12 446	413	19	432	1 025	126	1 151	93	7	100	611	303	914	12 456	2 421	14 877	24 410	5 510	29 920	10	45	70	541	611	

TAVOLA III. — Operai ripartiti per sesso e per gruppi di età.

TOSCANA.

Tutti gli esercizi della provincia.

Provincia di SIENA.

CLASSI	MASCHI					FEMMINE						IN COMPLESSO				
	meno di 15 anni	da 15 a 18 anni	da 19 a 65 anni	oltre 65 anni	TOTALE	meno di 15 anni	da 15 a 18 anni	da 19 a 65 anni	oltre 65 anni	TOTALE	di cui nubili	meno di 15 anni	da 15 a 18 anni	da 19 a 65 anni	oltre 65 anni	TOTALE
	Industrie connesse con l'agricoltura.....	6	15	209	3	233	6	..	6	..	6	15	215	3
Pesca
Miniere e cave	42	248	2 487	31	2 808	..	15	115	..	130	28	42	263	2 602	31	2 938
Industrie del legno ed affini	121	218	504	8	851	2	4	35	..	41	13	126	222	539	8	895
Industrie alimentari ed affini	7	36	443	10	496	6	47	174	..	227	145	13	83	617	10	723
Industrie delle pelli, cuoi, pelo, penne, ecc.	2	4	43	5	54	7	..	7	..	2	4	50	5	61
Industria della carta.....	2	3	102	13	120	1	8	67	11	87	22	3	11	169	24	207
Industrie poligrafiche	11	9	122	4	146	5	5	16	..	26	21	16	14	138	4	172
Industrie siderurgiche e metallurgiche.....	2	35	184	9	230	..	2	4	..	6	4	2	37	188	9	236
Industrie meccaniche	157	288	514	7	966	..	2	8	..	10	10	157	290	522	7	976
Lavorazione dei minerali, esclusi i metalli...	46	216	1 133	27	1 422	17	134	488	2	641	319	63	350	1 621	29	2 063
Industria delle costruzioni	24	119	990	17	1 150	4	..	4	4	24	119	994	17	1 154
Industrie tessili	7	7	42	1	57	23	78	69	2	172	98	30	85	111	3	229
Industrie del vestiario ed abbigliamento	122	130	219	3	474	176	292	205	4	677	587	298	422	424	7	1 151
Servizi igienici, sanitari e polizia urbana...	32	37	90	2	161	24	..	24	10	32	37	114	2	185
Industrie chimiche	2	15	423	2	442	9	16	52	..	77	73	11	31	475	2	5 9
Distribuzione di forza motrice, luce, acqua, ecc.	1	..	127	2	130	4	..	4	..	1	..	131	2	134
Trasporti e comunicazioni	7	20	1 785	5	1 817	..	1	17	..	18	1	7	21	1 802	5	1 835
Combinazioni di industrie di diverse classi...
Totale Industria.....	594	1 400	9 417	149	11 560	239	604	1 295	19	2 157	1 335	833	2 004	10 712	168	13 717
Credito, cambio, assicurazione	4	56	3	63	4	..	4	1	..	4	60	3	67
Commercio all'ingrosso { di animali vivi, ecc.....	..	5	47	4	56	..	1	1	..	2	6	48	4	58
» generi alimentari.....	..	3	59	..	62	..	7	19	..	26	23	..	10	78	..	88
» filati, tessuti, ecc.....	1	2	2	1	6	1	2	2	1	6
» altri generi ed esercizi misti.....
Attività ausiliarie del commercio.....	4	2	11	2	19	2	..	2	1	4	2	13	2	21
Commercio al minuto { di metalli, macchine, ecc.....	5	9	23	..	37	1	..	2	..	3	1	6	9	25	..	40
» generi alimentari	25	25	155	12	217	..	7	43	1	51	18	25	32	198	13	268
» filati, tessuti, ecc.....	10	14	30	3	57	1	6	18	1	26	15	11	20	48	4	83
» mobili, vetrerie, ecc.....	5	9	31	..	45	2	..	2	..	5	9	33	..	47
» oggetti d'arte	7	3	12	2	24	..	2	1	..	3	3	7	5	13	2	27
» prodotti chimici	5	11	78	3	97	2	..	2	..	5	11	80	3	99
» oggetti usati
misto	4	3	14	..	21	..	1	1	..	2	1	4	4	15	..	23
Alberghi, trattorie, caffè, ecc.....	..	13	128	5	156	4	20	114	..	138	63	4	33	252	5	294
Spettacoli pubblici	3	20	..	23	3	..	3	2	..	3	23	..	26
Editori di libri, musica, ecc.....	1	1	1	1
Gestioni diverse	2	9	1	12	2	9	1	12
Totale Commercio.....	67	108	685	36	896	6	44	212	2	264	128	73	152	897	38	1 160
TOTALE GENERALE...	661	1 508	10 102	185	12 456	245	648	1 507	21	2 421	1 463	906	2 156	11 609	206	14 877

TAVOLA IV. — Esercizi con impiego di caldaie a vapore.

Tutti gli esercizi della provincia.

Provincia di SIENA.

TOSCANA:

CLASSI	CALDAIE FISSE						CALDAIE SEMIFISSE			LOCOMOBILI			IN COMPLESSO		
	Per azionamento di motori a vapore			Per riscaldamento ambienti industriali o per altri usi industriali			Numero		Superficie di riscaldamento m. ²	Numero		Superficie di riscaldamento m. ²	esercizi	caldaie	Superficie di riscaldamento m. ²
	Numero		Superficie di riscaldamento m. ²	Numero		Superficie di riscaldamento m. ²	esercizi	caldaie		Numero					
	esercizi	caldaie		esercizi	caldaie				esercizi	caldaie					
Industrie connesse con l'agricoltura.....	2	2	18	4	5	26	6	7	44	
Pesca	
Miniere e cave	1	1	14	6	6	133	7	7	147
Industrie del legno ed affini	1	1	23	1	1	8	1	1	10	1	1	6	4	4	47
Industrie alimentari ed affini.....	2	2	60	4	4	33	6	6	93
Industrie delle pelli, cuoi, pelo, penne, ecc.
Industria della carta	1	1	36	2	2	11	3	3	47
Industrie poligrafiche.....
Industrie siderurgiche e metallurgiche.....	1	1	1	1	1	1
Industrie meccaniche.....	2	2	19	1	1	6	3	3	25
Lavorazione dei minerali, esclusi i metalli	1	1	17	1	1	17
Industria delle costruzioni.....
Industrie tessili	1	1	17	1	1	9	2	2	19	1	1	10	5	5	55
Industrie del vestiario ed abbigliamento	2	2	628	2	2	628
Servizi igienici, sanitari e polizia urbana	1	1	8	1	1	8
Industrie chimiche	1	3	197	5	7	127	3	3	37	9	13	361
Distribuzione di forza motrice, luce, acqua, ecc.
Trasporti e comunicazioni	1	1	116	3	3	16	4	4	132
Combinazioni di industrie di diverse classi
<i>Totale Industria.....</i>	<i>8</i>	<i>10</i>	<i>431</i>	<i>15</i>	<i>17</i>	<i>849</i>	<i>16</i>	<i>16</i>	<i>144</i>	<i>13</i>	<i>14</i>	<i>181</i>	<i>52</i>	<i>57</i>	<i>1 605</i>
Credito, cambio, assicurazione
Commercio al grosso
di animali vivi, ecc.....	1	1	3	1	1	3
» generi alimentari
» filati, tessuti, ecc.
» altri generi ed esercizi misti
Attività ausiliarie del commercio
di metalli, macchine, ecc.
» generi alimentari.....
» filati, tessuti, ecc.
» mobili, vetrerie, ecc.
» oggetti d'arte
» prodotti chimici
» oggetti usati.....
misto
Alberghi, trattorie, caffè, ecc.
Spettacoli pubblici
Editori di libri, musica, ecc.
Gestioni diverse
<i>Totale Commercio.....</i>	<i>..</i>	<i>..</i>	<i>..</i>	<i>..</i>	<i>..</i>	<i>..</i>	<i>1</i>	<i>1</i>	<i>3</i>	<i>..</i>	<i>..</i>	<i>..</i>	<i>1</i>	<i>1</i>	<i>3</i>
TOTALE GENERALE	8	10	431	15	17	849	17	17	147	13	14	181	53	58	1 608

TAVOLA V. — Esercizi ripartiti a seconda dei mezzi di trasporto usati.

TOSCANA.

Tutti gli esercizi della provincia.

Provincia di SIENA.

CLASSI	Complesso degli esercizi che impiegano mezzi meccanici di trasporto	Esercizi con impiego di mezzi meccanici di trasporto terrestri									Esercizi con impiego di mezzi meccanici di trasporto per via d'acqua	Esercizi con impiego di mezzi di trasporto per via d'aria	Esercizi che impiegano animali da tiro				
		con motori a vapore			con motori a scoppio			con motori elettrici					Esercizi	Cavalli	Muli	Asini	Buoi
		Numero		Potenza complessiva HP	Numero		Potenza complessiva HP	Numero		Potenza complessiva HP							
		esercizi	mezzi meccanici		esercizi	mezzi meccanici		esercizi	mezzi meccanici								
Industrie connesse con l'agricoltura.....	2	2	2	2	7	20	8	13	12	24
Pesca
Miniere e cave	12	12	2	5	220	8	16	358	2	2	35	..	21	12	18	20	22
Industrie del legno ed affini	6	6	6	6	183	13	8	5	5	18
Industrie alimentari ed affini.....	19	19	1	1	16	18	23	760	99	80	16	77	6
Industrie delle pelli, cuoi, pelo, penne, ecc.	2	2	..
Industria della carta	1	1	1	2	56	10	6	..	4	..
Industrie poligrafiche
Industrie siderurgiche e metallurgiche.....	1	..	1
Industrie meccaniche.....	19	19	19	35	535	23	20	1	5	..
Lavorazione dei minerali, esclusi i metalli ...	10	10	10	14	549	31	19	19	15	..
Industria delle costruzioni.....	2	2	2	3	60	11	9	2	2	6
Industrie tessili	1	1
Industrie del vestiario ed abbigliamento	4	4	4	4	57	10	4	..	6	..
Servizi igienici, sanitari e polizia urbana....	1	1	1	2	26	3	2	..	1	..
Industrie chimiche	3	3	2	5	155	1	1	20	..	4	3	..	1	4
Distribuzione di forza motrice, luce, acqua, ecc.	2	2	2	2	55	2	2	..	1	..
Trasporti e comunicazioni.....	195	195	3	42	27 240	191	375	10 840	1	2	58	..	460	456	382	163	10
Combinazioni di industrie di diverse classi
Totale Industria.....	276	276	6	48	27 476	266	489	13 641	4	5	113	..	711	630	457	314	90
Credito, cambio, assicurazione
Commercio all'ingrosso	5	5	5	9	146	92	88	12	14	2
» di animali vivi, ecc	7	7	7	12	230	27	15	2	12	5
» generi alimentari
» filati, tessuti, ecc.
» altri generi ed esercizi misti	9	9	9	9	71	56	66	..	1	..
Attività ausiliarie del commercio	1	1	1	2	40	8	6	1	1	..
» di metalli, macchine, ecc.	20	20	20	24	499	388	288	28	119	14
» generi alimentari	12	12	12	13	288	70	52	14	14	..
» filati, tessuti, ecc.	1	1	1	1	28	17	15	3	2	..
» mobili, vetrerie, ecc.	1	1
» oggetti d'arte	7	7	6	6	181	1	1	25	..	68	36	61	26	10
» prodotti chimici	6	4	1	1	..
» oggetti usati	2	2	2	2	45	5	5
misto	7	7	7	7	124	15	14	1	1	..
Alberghi, trattorie, caffè, ecc.
Spettacoli pubblici
Editori di libri, musica, ecc.....
Gestioni diverse	3	5	2
Totale Commercio	71	71	70	85	1 652	1	1	25	..	756	595	125	191	31
TOTALE GENERALE	347	347	6	48	27 476	336	574	15 293	5	6	138	..	1 467	1 225	582	505	121

TAVOLA VI. — Esercizi ripartiti secondo il numero degli addetti.

TOSCANA.

Esercizi che usano forza motrice.

Provincia di SIENA.

CLAS SI	ESERCIZI CON																In complesso				
	non più di 1 addetto		2 a 5 addetti		6 a 10 addetti		11 a 50 addetti		51 a 100 addetti		101 a 250 addetti		251 a 500 addetti		501 a 1000 addetti		oltre 1000 addetti		Esercizi	Addetti	
	Esercizi	Addetti	Esercizi	Addetti	Esercizi	Addetti	Esercizi	Addetti	Esercizi	Addetti	Esercizi	Addetti	Esercizi	Addetti	Esercizi	Addetti	Esercizi	Addetti			
Industrie connesse con l'agricoltura.....	2	7	2	13	1	45	5	65
Pesca
Miniere e cave	1	4	4	37	10	290	3	191	2	223	1	382	1	1 513	..	22	2 645
Industrie del legno ed affini	38	38	154	465	18	136	11	241	221	880
Industrie alimentari ed affini.....	90	90	129	344	13	101	15	344	2	104	249	983
Industrie delle pelli, cuoi, pelo, penne, ecc.....	1	9	1	28	2	37
Industria della carta	1	2	7	122	1	98	9	222
Industrie poligrafiche.....	9	35	2	15	7	148	18	198
Industrie siderurgiche e metallurgiche.....	1	1	2	6	1	7	4	110	2	144	10	268
Industrie meccaniche	27	27	118	363	23	163	20	377	1	70	189	1 000
Lavorazione dei minerali, esclusi i metalli ...	6	6	23	75	11	83	16	447	1	71	8	1 210	65	1 892
Industria delle costruzioni.....	1	1	2	4	1	10	1	12	5	27
Industrie tessili	1	1	3	11	1	8	7	122	1	65	13	207
Industrie del vestiario ed abbigliamento.....	1	1	1	2	3	77	1	51	6	131
Servizi igienici, sanitari e polizia urbana....	2	32	2	32
Industrie chimiche	1	1	3	10	1	7	6	127	1	96	1	269	13	510
Distribuzione di forza motrice, luce, acqua, ecc.	7	6	11	30	1	6	2	47	21	89
Trasporti e comunicazioni.....	1	1	5	17	4	28	7	186	1	66	2	441	20	739
Combinazioni di industrie di diverse classi
<i>Totale Industria.....</i>	174	173	464	1 375	83	623	120	2 755	14	956	12	1 879	2	651	1	1 513	..	870	9 925
Credito, cambio, assicurazione
Commercio all'ingrosso	1	1	4	14	1	7	6	22
» di animali vivi, ecc
» generi alimentari	1	1	1	4	2	61	4	66
» filati, tessuti, ecc.
» altri generi ed esercizi misti
Attività ausiliarie del commercio
Commercio al minuto	2	2	1	2	3	4
» di metalli, macchine, ecc.....
» generi alimentari.....	8	8	39	124	8	56	1	13	56	201
» filati, tessuti, ecc.
» mobili, vetrerie, ecc.	1	1	1	3	1	6	3	10
» oggetti d'arte	1	5	1	5
» prodotti chimici	2	2	8	2	1	9	11	32
» oggetti usati
misto
Alberghi, trattorie, caffè, ecc.	1	1	13	34	5	41	5	87	24	163
Spettacoli pubblici	9	27	2	14	11	41
Editori di libri, musica, ecc.....
Gestioni diverse
<i>Totale Commercio</i>	16	16	77	234	18	133	8	161	119	544
TOTALE GENERALE	190	189	541	1 609	101	756	128	2 916	14	956	12	1 879	2	651	1	1 513	..	989	10 469

TAVOLA VII. — Addetti ripartiti per sesso e per forma di attività.

TOSCANA.

Esercizi che usano forza motrice.

Provincia di SIENA.

CLASSI	Proprietari, conduttori o gerenti			Personale direttivo			Personale amministrativo			Personale tecnico			Personale addetto alla vendita			Operai			In complesso				Personale a domicilio				
	M	F	MF	M	F	MF	M	F	MF	M	F	MF	M	F	MF	M	F	MF	M	F	MF	di cui stranieri	Esercizi	M	F	MF	
Industrie connesse con l'agricoltura	4	..	4	61	..	61	65	..	65
Pesca
Miniere e cave	24	..	24	12	..	12	36	2	38	29	..	29	1	..	1	2 510	31	2 541	2 612	33	2 645	2
Industrie del legno ed affini	355	1	356	5	..	5	..	1	1	2	..	2	2	..	2	504	10	514	868	12	880
Industrie alimentari ed affini	287	28	315	12	..	12	24	2	26	2	..	2	16	4	20	407	201	608	748	235	983	..	1	1	..	1	..
Industrie delle pelli, cuoi, pelo, penne, ecc.	5	..	5	1	..	1	31	..	31	37	..	37
Industria della carta	13	1	14	3	..	3	5	..	5	114	86	200	135	87	222
Industrie poligrafiche	21	5	26	3	..	3	6	3	9	1	..	1	134	25	159	165	33	198
Industrie siderurgiche e metallurgiche	17	..	17	1	..	1	8	3	11	2	..	2	1	..	1	230	6	236	259	9	268
Industrie meccaniche	262	3	265	10	..	10	21	8	29	11	..	11	2	..	2	673	10	683	979	21	1 000	..	3	6	..	6	..
Lavorazione dei minerali, esclusi i metalli	99	3	102	15	2	17	24	4	28	5	..	5	2	..	2	1 140	598	1 738	1 285	607	1 892	..	1	..	420	420	..
Industria delle costruzioni	7	..	7	20	..	20	27	..	27
Industrie tessili	14	3	17	1	..	1	2	..	2	37	150	187	54	153	207
Industrie del vestiario ed abbigliamento	4	1	5	1	..	1	6	1	7	8	110	118	19	112	131
Servizi igienici, sanitari e polizia urbana	1	..	1	5	1	6	3	..	3	10	12	22	19	13	32
Industrie chimiche	16	..	16	4	..	4	8	1	9	5	..	5	427	49	476	460	50	510	3
Distribuzione di forza motrice, luce, acqua, ecc.	7	..	7	3	..	3	4	1	5	2	..	2	69	3	72	85	4	89
Trasporti e comunicazioni	25	..	25	10	..	10	49	2	51	2	..	2	651	..	651	737	2	739
Combinazioni di industrie di diverse classi
Totale Industria	1 160	45	1 205	80	2	82	197	29	226	62	..	62	29	4	33	7 026	1 291	8 317	8 554	1 371	9 925	5	5	7	420	427	
Credito, cambio, assicurazione
Commercio all'ingrosso	9	..	9	1	..	1	3	2	5	2	..	2	4	1	5	19	3	22	1
» di animali vivi, ecc.
» generi alimentari	1	1	2	3	..	3	6	4	10	1	..	1	27	23	50	38	28	66
» filati, tessuti, ecc.
» altri generi ed esercizi misti
Attività ausiliarie del commercio
Commercio al minuto	4	..	4	4	..	4
» di metalli, macchine, ecc.
» generi alimentari	73	26	99	9	..	9	4	..	4	20	7	27	62	..	62	168	33	201
» filati, tessuti, ecc.
» mobili, vetrerie, ecc.	4	..	4	1	1	5	..	5	9	1	10
» oggetti d'arte	1	..	1	4	..	4	5	..	5
» prodotti chimici	20	3	23	2	..	2	7	..	7	29	3	32
» oggetti usati
misto
Alberghi, trattorie, caffè, ecc.	26	15	41	3	..	3	1	..	1	39	2	41	53	24	77	122	41	163	3
Spettacoli pubblici	8	2	10	1	..	1	1	..	1	1	..	1	4	1	5	21	2	23	36	5	41
Editori di libri, musica, ecc.
Gestioni diverse
Totale Commercio	146	47	193	17	..	17	15	6	21	2	..	2	67	11	78	183	50	233	430	114	544	4	
TOTALE GENERALE	1 306	92	1 398	97	2	99	212	35	247	64	..	64	96	15	111	7 209	1 341	8 550	8 984	1 485	10 469	9	5	7	420	427	

TAVOLA VIII. — Operai ripartiti per sesso e per gruppi di età.

Esercizi che usano forza motrice.

- Provincia di SIENA.

TOSCANA.

CLASSI	MASCHI					FEMMINE					IN COMPLESSO					
	meno di	da 15 a	da 19 a	oltre	TOTALE	meno di	da 15 a	da 19 a	oltre	TOTALE	di cui	meno di	da 15 a	da 19 a	oltre	TOTALE
	15 anni	18 anni	65 anni	65 anni		15 anni	18 anni	65 anni	65 anni		nubili	15 anni	18 anni	65 anni	65 anni	
Industrie connesse con l'agricoltura	2	9	48	2	61	2	9	48	2	61
Pesca
Miniere e cave	30	224	2 234	22	2 510	..	4	27	..	31	14	30	228	2 261	22	2 541
Industrie del legno ed affini	51	106	341	6	504	2	4	4	..	10	10	53	110	345	6	514
Industrie alimentari ed affini	4	28	368	7	407	6	47	148	..	201	139	10	75	516	7	608
Industrie delle pelli, cuoi, pelo, penne, ecc.	1	1	25	4	31	1	1	25	4	31
Industria della carta	2	100	12	114	1	8	67	10	86	22	1	10	167	22	200
Industrie poligrafiche	10	6	114	4	134	4	5	16	..	25	20	14	11	130	4	159
Industrie siderurgiche e metallurgiche	2	35	184	9	230	..	2	4	..	6	4	2	37	188	9	236
Industrie meccaniche	2	190	406	5	673	..	2	8	..	10	10	72	192	414	5	683
Lavorazione dei minerali, esclusi i metalli.	41	184	893	22	1 140	15	129	452	2	598	303	56	313	1 345	24	1 738
Industria delle costruzioni	10	9	1	20	10	9	1	20
Industria tessili	1	2	33	1	37	11	71	67	1	150	78	12	73	100	2	187
Industrie del vestiario ed abbigliamento	8	..	8	5	23	79	3	110	102	5	23	87	3	118
Servizi igienici, sanitari e polizia urbana	1	..	8	1	10	12	..	12	2	1	..	20	1	22
Industrie chimiche	2	14	410	1	427	9	10	30	..	49	47	11	24	440	1	476
Distribuzione di forza motrice, luce, acqua, ecc.	68	1	69	3	..	3	71	1	72
Trasporti e comunicazioni	5	645	1	651	5	645	1	651
Combinazioni di industrie di diverse class.
Totale Industria.....	217	816	5 894	99	7 026	53	305	917	16	1 291	751	270	1 121	6 811	115	8 317
Credito, cambio, assicurazione
Commercio all'ingrosso	4	..	4	1	..	1	5	..	5
» di animali vivi, ecc.
» generi alimentari	1	26	..	27	..	7	16	..	23	22	..	8	42
» filati, tessuti, ecc.
» altri generi ed esercizi misti
Attività ausiliarie del commercio
di metalli, macchine, ecc.	5	4	49	4	62
« generi alimentari	5	4	49	4	62
» filati, tessuti, ecc.
» mobili, vetrerie, ecc.	1	4	..	5	1	4	..	5
» oggetti d'arte	1	2	1	4	1	2	1	4
» prodotti chimici	1	..	6	..	7	6	..	7
» oggetti usati
misto
Alberghi, trattorie, caffè, ecc.	7	46	..	53	..	2	22	..	24	12	..	9	68	..	77
Spettacoli pubblici	3	18	..	21	2	..	2	2	..	3	20	..	23
Editori di libri, musica, ecc.
Gestioni diverse
Totale Commercio.....	6	17	155	5	183	..	9	41	..	50	36	6	26	196	5	233
TOTALE GENERALE....	223	833	6 049	104	7 209	53	314	958	16	1 341	787	276	1 147	7 007	120	8 550

TAVOLA IX. — **Esercizi ripartiti secondo il numero e la specie dei motori.**

TOSCANA.

Esercizi che usano forza motrice.

Provincia di SIENA.

CLASSI	ESERCIZI CON IMPIEGO DI MOTORI																												
	a vento			idraulici			a vapore			a gas			a combustibili liquidi				Totale dei motori a vento, idraulici e termici					elettrici							
	numero		potenza complessiva HP	numero		potenza complessiva HP	numero		potenza complessiva HP	numero		potenza complessiva HP	benzina e petrolio		olio pesante		numero	potenza complessiva			numero	potenza complessiva							
	esercizi	motori		esercizi	motori		esercizi	motori		esercizi	motori		esercizi	motori	esercizi	motori		potenza complessiva HP	esercizi	motori		potenza complessiva HP	esercizi	motori	del macchinario HP	di generatori elettrici HP	in riserva HP	TOTALE HP	esercizi
			per il funzionamento			motori																							
Industrie connesse con l'agricoltura	2	2	10	2	2	10	10	3	3	9	..	9	
Pesca		
Miniere e cave	3	8	1 003	5	14	271	..	2	2	45	4	4	95	4	4	126	2	32	479	325	730	1 540	16	169	1 139	204	1 323
Industrie del legno ed affini	4	4	64	1	2	50	4	4	10	1	1	4	10	11	103	..	25	128	213	329	814	129	934	
Industrie alimentari ed affini	8	10	103	137	319	1 851	2	2	24	3	3	44	4	4	67	7	7	127	163	345	2 037	20	159	2 216	109	271	1 382	40	1 422
Industrie delle pelli, cuoi, pelo, penne, ecc.	2	6	22	7	29
Industria della carta	14	384
Industrie poligrafiche	1	3	3	1	2	2	15	120	..	120
Industrie siderurgiche e metallurgiche	3	7	63	17	40	52	6	58
Industrie meccaniche	1	1	3	1	3	1	3	25	10	32	145	48	193
Lavorazione dei minerali, esclusi i metalli	2	2	24	1	3	5	2	2	100	1	1	5	1	1	50	7	7	159	25	..	184	59	238	1 927	645	2 572	
Industria delle costruzioni
Industrie tessili	2	2	10	5	5	5	2	7
Industrie del vestiario ed abbigliamento.	1	1	7	12	28	134	16	150
Servizi igienici, sanitari e polizia urbana.	6	18	47	7	54
Industrie chimiche	1	1	1	1	2	100	1	1	60	2	10	10	..	10
Distrib. di forza motrice, luce, acqua, ecc.	11	16	1 055	1	1	25	3	6	526	15	23	60	1 273	273	1 606	12	25	151	90	247	
Trasporti e comunicazioni	4	4	35	1	1	12	5	5
Combinazioni di industrie di diverse classi
<i>Totale Industria.....</i>	10	12	107	172	376	4 460	20	32	554	11	14	775	13	13	177	15	15	319	240	461	3 322	1 703	1 367	6 392	695	1 566	6 988	1 233	8 221
Credito, cambio, assicurazione
di animali vivi, ecc.
Commercio all'ingrosso } » generi alimentari	1	1	5	11	19	..	19
» filati, tessuti, ecc.	4	23	23	57	80
» altri generi ed esercizi misti
Attività ausiliarie del commercio
di metalli, macchine, ecc.	1	1	12
Commercio al minuto } » generi alimentari	2	3	3	..	3
» filati, tessuti, ecc.
» mobili, vetrerie, ecc.
» oggetti d'arte
» prodotti chimici
» oggetti usati
misto
Alberghi, trattorie, caffè, ecc.
Spettacoli pubblici
Editore di libri, musica, ecc.
Gestioni diverse
<i>Totale Commercio.....</i>	2	2	10	1	1	3	3	3	13	13	117	155	210	58	268
TOTALE GENERALE	10	12	107	174	378	4 470	20	32	554	11	14	775	13	13	177	15	15	322	243	464	3 335	1 703	1 367	6 405	812	1 715	7 198	1 291	8 489

TAVOLA X. — Esercizi ripartiti secondo la specie dei motori e il numero degli addetti.

TOSCANA.

Esercizi che usano forza motrice.

Provincia di SIENA.

C L A S S I	E S E R C I Z I C O N															I N C O M P L E S S O				
	1 a 10 addetti			11 a 50 addetti			51 a 250 addetti			251 a 1000 addetti			oltre 1000 addetti							
	FORZA MOTTRICE ADOPERATA NORMALMENTE PER IL FUNZIONAMENTO DEL MACCHINARIO																			
	motori		Potenza complessiva	motori		Potenza complessiva	motori		Potenza complessiva	motori		Potenza complessiva	motori		Potenza complessiva	motori		Potenza complessiva		
a vento idraulici e termici	elettrici	HP	a vento idraulici e termici	elettrici	HP	a vento idraulici e termici	elettrici	HP	a vento idraulici e termici	elettrici	HP	a vento idraulici e termici	elettrici	HP	a vento idraulici e termici	elettrici	HP			
Industrie connesse con l'agricoltura	1		16		3	3											10	9	19	
Pesca																				
Miniere e cave	16	33	49	160	109	269		227	227	3	300	303	300	450	750		479	1 119	1 598	
Industrie del legno ed affini	72	679	751	31	135	166											103	814	917	
Industrie alimentari ed affini	2 037	1 108	3 145		267	267		7	7								2 037	1 382	3 419	
Industrie delle pelli, cuoi, pelo, penne, ecc.			7		15	15												22	22	
Industria della carta		1	1		2	2	329	117	446								329	120	449	
	2	20	22	3	32	35											5	52	57	
Industrie s i rurgiche e metallurgiche.....		8	8	18	85	103	45	52	97								63	145	208	
Industrie meccaniche	6	250	256		117	117		23	23								6	390	396	
Lavorazione dei minerali, esclusi i metalli ...	59	136	195	100	232	1 332		509	509								159	1 927	2 086	
Industria delle costruzioni.....		4	4		1	1												5	5	
Industrie tessili	5	22	27		107	107	5	5	10								10	134	144	
Industrie del vestiario ed abbigliamento....		2	2		29	29		16	16									47	47	
Servizi igienici, sanitari e polizia urbana....					10	10												10	10	
Industrie chimiche		83	83		94	94	61	6	67		49	49					61	232	293	
Distribuzione di forza motrice, luce, acqua, ecc.	60	112	172		39	39											60	151	211	
Trasporti e comunicazioni		18	18		42	42		369	369									429	429	
Combinazioni di industrie di diverse classi ...																				
Totale Industria.....	267	2 489	4 756	312	2 369	2 681	440	1 331	1 771	3	349	352	300	450	750		3 322	6 988	10 310	
Credito, cambio, assicurazione																		8	19	27
Commercio all'ingrosso	8	19	27																23	23
» di animali vivi, ecc.....		5	5		18	18														
» generi alimentari																				
» filati, tessuti, ecc.																				
» altri generi ed esercizi misti																				
Attività ausiliarie del commercio																	2	3	5	
» di metalli, macchine, ecc.....	2	3	5														3	89	92	
» generi alimentari.....	3	89	92																	
» filati, tessuti, ecc.																			4	4
» mobili, vetrerie, ecc.		4	4																1	1
» oggetti d'arte		1	1																17	17
» prodotti chimici		17	17																	
» oggetti usati.....																				
misto																			30	30
Alberghi, trattorie, caffè, ecc.		19	19		11	11													24	24
Spettacoli pubblici		24	24																	
Editori di libri, musica, ecc.																				
Gestioni diverse																				
Totale Commercio	13	181	194	..	29	29	3	3	352	300	450	750		13	210	223	
TOTALE GENERALE	2 280	2 670	4 950	312	2 398	2 710	440	1 331	1 771	3	3	352	300	450	750		3 335	7 198	10 533	

TAVOLA XI. — Esercizi ripartiti a seconda dei mezzi di trasporto usati.

TOSCANA.

Esercizi che usano forza motrice.

Provincia di SIENA.

CLASSI	Complesso degli esercizi che impiegano mezzi meccanici di trasporto	Esercizi con impiego di mezzi meccanici di trasporto terrestri									Esercizi con impiego di mezzi meccanici di trasporto per via d'acqua	Esercizi con impiego di mezzi di trasporto per via d'aria	Esercizi che impiegano animali da tiro						
		con motori a vapore			con motori a scoppio			con motori elettrici					Esercizi	Cavalli	Muli	Asini	Bui		
		Numero		Potenza complessiva HP	Numero		Potenza complessiva HP	Numero		Potenza complessiva HP									
		esercizi	mezzi meccanici		esercizi	mezzi meccanici		esercizi	mezzi meccanici										
Industrie connesse con l'agricoltura.....	1	1	1	1	3	2	2	4
Pesca
Miniere e cave	9	9	2	5	220	5	12	301	2	2	35	7	3	14	15	..	16
Industrie del legno ed affini	6	6	6	6	183	8	5	3	1	..	16
Industrie alimentari ed affini.....	15	15	1	1	16	14	17	658	89	74	14	75	..	4
Industrie delle pelli, cuoi, pelo, penne, ecc.	1	1
Industria della carta	1	1	1	2	56
Industrie poligrafiche.....
Industrie siderurgiche e metallurgiche.....	1	..	1
Industrie meccaniche	13	13	13	23	273	8	7	1	1
Lavorazione dei minerali, esclusi i metalli ...	7	7	7	10	385	13	12	10	3
Industria delle costruzioni.....
Industrie tessili
Industrie del vestiario ed abbigliamento....	1	1	1	1	15	1	1
Servizi igienici, sanitari e polizia urbana....	1	1	1	2	26
Industrie chimiche	2	2	1	4	120	1	1	20	2	2	4
Distribuzione di forza motrice, luce, acqua, ecc.	2	2	2	2	55	2	1	..
Trasporti e comunicazioni.....	16	16	3	42	27 240	13	97	3 194	2
Combinazioni di industrie di diverse classi
<i>Totale Industria.....</i>	<i>74</i>	<i>74</i>	<i>6</i>	<i>48</i>	<i>27 476</i>	<i>65</i>	<i>177</i>	<i>5 269</i>	<i>3</i>	<i>3</i>	<i>55</i>	<i>..</i>	<i>..</i>	<i>134</i>	<i>108</i>	<i>43</i>	<i>98</i>	<i>..</i>	<i>44</i>
Credito, cambio, assicurazione
Commercio al grosso
di animali vivi, ecc.....
» generi alimentari	3	3	3	7	121
» filati, tessuti, ecc.
» altri generi ed esercizi misti
Attività ausiliarie del commercio
Commercio al minuto
di metalli, macchine, ecc.
» generi alimentari.....	4	4	4	5	112	18	18	3	2
» filati, tessuti, ecc.
» mobili, vetrerie, ecc.
» oggetti d'arte
» prodotti chimici	1	1	1	1	25	5	1	9	2
» oggetti usati
misto
Alberghi, trattorie, caffè, ecc.	2	2	2	2	48	1	2
Spettacoli pubblici
Editori di libri, musica, ecc.
Gestioni diverse
<i>Totale Commercio</i>	<i>10</i>	<i>10</i>	<i>..</i>	<i>..</i>	<i>..</i>	<i>9</i>	<i>14</i>	<i>81</i>	<i>1</i>	<i>1</i>	<i>25</i>	<i>..</i>	<i>..</i>	<i>24</i>	<i>21</i>	<i>12</i>	<i>4</i>	<i>..</i>	<i>2</i>
TOTALE GENERALE	84	84	6	48	27 476	74	191	5 550	4	4	80	158	129	55	102	..	46

TAVOLA I. — Esercizi ripartiti secondo il numero degli addetti.

MARCHE.

Tutti gli esercizi della provincia.

Provincia di ANCONA.

CLASSI	ESERCIZI CON																		In complesso	
	non più di 1 addetto		2 a 5 addetti		6 a 10 addetti		11 a 50 addetti		51 a 100 addetti		101 a 250 addetti		251 a 500 addetti		501 a 1000 addetti		oltre 1000 addetti		Esercizi	Addetti
	Esercizi	Addetti	Esercizi	Addetti	Esercizi	Addetti	Esercizi	Addetti	Esercizi	Addetti	Esercizi	Addetti	Esercizi	Addetti	Esercizi	Addetti	Esercizi	Addetti		
Industrie connesse con l'agricoltura.....	68	68	25	56	1	6	1	20	95	150
Pesca	30	30	80	227	14	97	7	120	131	474
Miniere e cave	8	8	10	31	2	16	1	49	2	337	1	566	24	1 007
Industrie del legno ed affini.....	540	540	441	1 181	35	255	18	374	3	248	1	133	1 038	2 731
Industrie alimentari ed affini.....	155	155	245	628	22	172	28	625	1	72	1	1 284	452	2 936
Industrie delle pelli, cuoi, pelo, penne, ecc...	30	30	15	40	2	13	5	97	52	180
Industria della carta.....	6	6	2	8	1	6	4	125	1	111	1	863	15	1 119
Industrie poligrafiche.....	29	29	40	110	8	61	8	118	85	318
Industrie siderurgiche e metallurgiche.....	4	14	2	19	1	29	7	62
Industrie meccaniche.....	350	350	375	1 010	25	195	20	385	1	102	..	1	260	1	895	..	773	3 197
Lavorazione dei minerali, esclusi i metalli...	21	21	62	186	26	198	27	635	6	429	2	231	144	1 700
Industria delle costruzioni.....	79	79	110	351	42	316	38	694	5	327	4	565	278	2 332
Industrie tessili.....	16	16	18	46	6	49	19	470	16	1 204	12	2 097	87	3 882
Industrie del vestiario ed abbigliamento.....	1 372	1 372	931	2 509	60	424	34	600	4	292	1	107	2 402	5 304
Servizi igienici, sanitari e polizia urbana...	141	141	195	484	3	18	1	67	340	710
Industrie chimiche.....	14	14	14	38	5	36	7	122	1	73	3	456	44	739
Distribuzione di forza motrice, luce, acqua, ecc.	12	12	20	58	10	74	4	75	3	242	49	461
Trasporti e comunicazioni.....	512	510	299	846	48	373	35	719	8	611	3	375	5	1 488	1	658	911	5 580
Combinazioni di industrie di diverse classi...	1	24	1	24
Totale Industria.....	3 383	3 381	2 886	7 823	312	2 328	258	5 281	48	3 565	30	4 514	6	1 748	4	2 982	1	1 284	6 928	32 906
Credito, cambio, assicurazione.....	63	61	64	181	22	171	13	282	2	138	164	833
Commercio all'ingrosso	273	271	127	317	5	38	9	207	414	833
» di animali vivi, ecc.....	44	43	34	93	8	60	3	43	89	239
» generi alimentari	1	1	12	49	4	31	5	72	22	153
» filati, tessuti, ecc.....	7	7	4	10	1	13	12	30
» altri generi ed esercizi misti	217	217	97	258	4	31	4	73	322	579
Attività ausiliarie del commercio.....	88	87	75	186	12	89	2	29	177	391
» di metalli, macchine, ecc.....	1 797	1 797	848	1 919	13	93	3	43	2 661	3 852
» generi alimentari	428	428	296	733	7	52	6	91	1	53	738	1 357
» filati, tessuti, ecc.....	136	135	85	222	5	39	1	15	227	411
» mobili, vetrerie, ecc.....	184	184	77	182	3	26	264	392
» oggetti d'arte	170	170	105	259	6	40	3	51	284	520
» prodotti chimici	92	92	26	58	4	27	122	177
» oggetti usati	5	5	4	12	9	17
» misto.....	482	480	341	846	24	156	6	151	853	1 633
Alberghi, trattorie, caffè, ecc.....	2	2	14	41	6	48	2	26	24	117
Spettacoli pubblici	1	3	1	45	2	48
Editori di libri, musica, ecc.....	70	65	43	114	7	50	5	97	1	66	126	392
Gestioni diverse
Totale Commercio.....	4 059	4 045	2 253	5 483	130	951	64	1 238	4	257	6 510	11 974
TOTALE GENERALE...	7 442	7 426	5 139	13 306	442	3 279	322	6 519	52	3 822	30	4 514	6	1 748	4	2 982	1	1 284	13 438	44 880

TAVOLA II. — Addetti ripartiti per sesso e per forma di attività.

MARCHE.

Tutti gli esercizi della provincia.

Provincia di ANCONA.

CLASSI	Proprietari, conduttori o gerenti			Personale direttivo			Personale amministrativo			Personale tecnico			Personale addetto alla vendita			Operai			In complesso				Personale a domicilio					
	M	F	MF	M	F	MF	M	F	MF	M	F	MF	M	F	MF	M	F	MF	M	F	MF	di cui stranieri	Esercizi	M	F	MF		
Industrie connesse con l'agricoltura	109	2	111	
Pesca	185	7	192	1	..	1	18	21	39	127	23	150	
Miniere e cave	23	1	24	5	..	5	9	..	9	8	..	8	1	273	7	280	460	14	474	
Industrie del legno ed affini	1 200	1	1 201	16	..	16	14	..	14	4	..	4	27	4	31	1 415	50	1 465	2 676	55	2 731	1	5	61	64	
Industrie alimentari ed affini.....	483	101	584	30	..	30	82	28	110	33	..	33	19	14	33	735	1 411	2 146	1 382	1 554	2 936	1	1	1	
Industrie delle pelli, cuoi, pelo, penne, ecc....	52	6	58	8	1	9	5	2	7	69	37	106	134	46	180	..	4	139		
Industria della carta	14	1	15	8	..	8	15	9	24	39	..	39	480	553	1 033	556	563	1 119		
Industrie poligrafiche.....	112	5	117	5	..	5	1	1	2	1	..	1	1	2	3	168	22	190	288	30	318	..	1	1	..	1		
Industrie siderurgiche e metallurgiche.....	12	..	12	3	..	3	1	..	1	46	..	46	62	..	62	
Industrie meccaniche	943	13	956	12	..	12	30	18	48	27	2	29	16	4	20	2 108	24	2 132	3 136	61	3 197	3	
Lavorazione dei minerali, esclusi i metalli ...	175	14	189	16	..	16	26	6	32	5	..	5	7	2	9	1 223	226	1 449	1 452	248	1 700	
Industria delle costruzioni.....	343	..	343	15	..	15	16	3	19	6	..	6	15	..	15	1 924	10	1 934	2 319	13	2 332	
Industrie tessili	81	20	101	9	2	11	9	5	14	2	..	2	1	1	2	308	3 444	3 752	410	3 472	3 882	..	2	..	17	17		
Industrie del vestiario ed abbigliamento.....	1 774	876	2 650	5	6	11	20	5	25	2	6	8	10	6	16	1 109	1 485	2 594	2 920	2 384	5 394	..	45	18	232	250		
Servizi igienici, sanitari e polizia urbana	360	4	364	1	..	1	11	3	14	320	11	331	692	18	710	
Industrie chimiche	51	3	54	12	..	12	43	9	52	2	..	2	3	..	3	394	222	616	505	234	739	
Distribuzione di forza motrice, luce, acqua, ecc	21	..	21	24	..	24	75	9	84	17	..	17	2	..	2	313	..	313	452	9	461	
Trasporti e comunicazioni	774	28	802	181	1	182	714	39	753	30	..	30	10	..	10	3 761	42	3 803	5 470	110	5 580	1	
Combinazioni di industrie di diverse classi	2	..	2	5	..	5	17	..	17	24	..	24	
Totale Industria.....	6 712	1 082	7 794	342	9	351	1 070	133	1 203	177	8	185	128	38	166	15 636	7 571	23 207	24 065	8 841	32 906	5	58	83	389	472		
Credito, cambio, assicurazione	16	1	17	173	8	181	476	56	532	1	..	1	17	1	18	80	4	84	763	70	833	
Commercio all'ingrosso	422	45	467	27	2	29	94	13	107	1	..	1	97	15	112	115	2	117	756	77	833	
» di animali vivi, ecc.....	102	4	106	8	..	8	37	5	42	7	..	7	58	18	76	212	27	239	1	
» generi alimentari	28	..	28	7	..	7	48	15	63	13	6	19	36	..	36	132	21	153	
» filati, tessuti, ecc.	8	2	10	3	..	3	6	3	9	5	..	5	3	..	3	25	5	30	
» altri generi ed esercizi misti	322	8	330	27	2	29	74	38	112	7	..	7	99	1	100	529	50	579	
Attività ausiliarie del commercio	158	26	184	7	..	7	41	5	46	7	3	10	35	15	50	92	2	94	340	51	391	
Commercio al minuto	1 564	1 457	3 021	28	4	32	53	11	64	5	3	8	170	237	457	173	92	270	1 998	1 854	3 852	
» di metalli, macchine, ecc.	537	346	883	7	3	10	17	14	31	2	..	2	92	86	178	134	119	253	789	568	1 357	
» generi alimentari	185	75	260	5	..	5	13	3	16	2	..	2	32	16	48	70	10	80	307	104	411	
» filati, tessuti, ecc.	189	124	313	6	1	7	4	2	6	12	14	26	34	6	40	245	147	392	
» mobili, vetrerie, ecc.	212	75	287	19	3	22	22	5	27	3	..	3	59	18	77	87	17	104	402	118	520	..	1	3	..	3		
» oggetti d'arte	127	7	134	1	..	1	3	5	8	9	25	34	140	37	177	
» prodotti chimici	7	8	15	1	..	1	1	..	1	9	8	17	
» oggetti usati.....	539	607	1 146	7	32	39	5	2	7	7	9	16	30	83	163	160	102	262	798	835	1 633	
Alberghi, trattorie, caffè, ecc.	20	7	27	6	..	6	4	4	8	2	..	2	2	1	3	53	18	71	87	30	117	
Spettacoli pubblici	2	..	2	2	..	2	2	1	3	10	1	11	30	..	30	46	2	48	
Editori di libri, musica, ecc.....	59	9	68	52	2	54	84	10	94	1	..	1	72	2	74	95	6	101	363	29	392	
Gestioni diverse
Totale Commercio.....	4 497	2 801	7 298	384	57	441	982	187	1 169	41	16	57	704	550	1 254	1 333	422	1 755	7 941	4 033	11 974	1	1	3	..	3		
TOTALE GENERALE	11 209	3 883	15 092	726	66	792	2 052	320	2 372	218	24	242	832	588	1 420	16 969	7 993	24 962	32 006	12 874	44 880	6	59	86	389	475		

TAVOLA III. — Operai ripartiti per sesso e per gruppi di età.

MARCHE.

Tutti gli esercizi della provincia.

Provincia di ANCONA.

CLASSI	MASCHI					FEMMINE					di cui nubili	IN COMPLESSO				
	meno di 15 anni	da 15 a 18 anni	da 19 a 65 anni	oltre 65 anni	TOTALE	meno di 15 anni	da 15 a 18 anni	da 19 a 65 anni	oltre 65 anni	TOTALE		meno di 15 anni	da 15 a 18 anni	da 19 a 65 anni	oltre 65 anni	TOTALE
Industrie connesse con l'agricoltura.....	1	1	16	..	18	21	..	21	6	1	1	37	..	39
Pesca	21	33	215	4	273	7	..	7	..	21	33	222	4	280
Miniere e cave	4	90	859	2	955	..	1	5	..	6	2	4	91	864	2	961
Industrie del legno ed affini.....	225	424	750	16	1 415	1	12	37	..	50	35	226	436	787	16	1 465
Industrie alimentari ed affini.....	25	64	636	10	735	14	56	1 341	..	1 411	575	39	120	1 977	10	2 146
Industrie delle pelli, cuoi, pelo, penne, ecc.....	15	13	41	..	69	8	13	16	..	37	33	23	26	57	..	106
Industria della carta	2	5	457	16	480	8	41	500	4	553	133	10	46	957	20	1 033
Industrie poligrafiche.....	25	50	88	5	168	..	4	18	..	22	17	25	54	106	5	190
Industrie siderurgiche e metallurgiche.....	3	22	19	2	46	3	22	19	2	46
Industrie meccaniche	232	593	1 265	18	2 108	1	5	18	..	24	14	233	598	1 283	18	2 132
Lavorazione dei minerali, esclusi i metalli.....	19	97	1 083	24	1 223	2	45	178	1	226	86	21	142	1 261	25	1 449
Industria delle costruzioni.....	35	291	1 568	30	1 924	..	1	9	..	10	3	35	292	1 577	30	1 934
Industrie tessili	5	14	280	9	308	332	668	2 424	20	3 444	1 441	337	682	2 704	29	3 752
Industrie del vestiario ed abbigliamento	262	367	474	6	1 109	341	592	541	11	1 485	1 292	603	959	1 015	17	2 594
Servizi igienici, sanitari e polizia urbana	81	77	161	1	320	2	4	5	..	11	6	83	81	166	1	331
Industrie chimiche	13	23	349	9	391	2	1	218	1	222	51	15	24	567	10	616
Distribuzione di forza motrice, luce, acqua, ecc.....	1	6	305	1	313	1	6	305	1	313
Trasporti e comunicazioni	14	46	3 696	5	3 761	42	..	42	20	14	46	3 738	5	3 803
Combinazioni di industrie di diverse classi.....	17	..	17	17	..	17
<i>Totale Industria.....</i>	<i>983</i>	<i>2 216</i>	<i>12 279</i>	<i>158</i>	<i>15 636</i>	<i>711</i>	<i>1 443</i>	<i>5 380</i>	<i>37</i>	<i>7 571</i>	<i>3 714</i>	<i>1 694</i>	<i>3 659</i>	<i>17 659</i>	<i>195</i>	<i>23 207</i>
Credito, cambio, assicurazione.....	..	6	72	2	80	4	..	4	4	..	6	76	2	84
Commercio all'ingrosso	1	19	92	3	115	2	..	2	1	1	19	94	3	117
di animali vivi, ecc.....
generi alimentari.....	2	3	53	..	58	1	..	13	4	18	6	3	3	66	4	76
filati, tessuti, ecc.....	4	11	21	..	36	4	11	21	..	36
altri generi ed esercizi misti.....	3	..	3	3	..	3
Attività ausiliarie del commercio.....	8	10	80	1	99	1	..	1	1	8	10	81	1	100
di metalli, macchine, ecc.....	9	29	49	5	92	1	1	2	1	9	29	50	6	94
generi alimentari	23	22	129	4	178	4	12	76	..	92	23	27	34	205	4	270
filati, tessuti, ecc.....	29	27	77	1	134	13	36	69	1	119	100	42	63	146	2	253
mobili, vetrerie, ecc.....	15	21	34	..	70	..	4	5	1	10	4	15	25	39	1	80
oggetti d'arte	4	12	17	1	34	..	2	4	..	6	4	4	14	21	1	40
prodotti chimici.....	10	10	63	4	87	2	2	12	1	17	11	12	12	75	5	104
oggetti usati	9	..	9	1	5	18	1	25	7	1	5	27	1	34
misto
Alberghi, trattorie, caffè, ecc.....	9	15	134	2	160	5	9	87	1	102	64	14	24	221	3	262
Spettacoli pubblici	4	48	1	53	..	2	15	1	18	8	..	6	63	2	71
Editori di libri, musica, ecc.....	3	3	24	..	30	3	3	24	..	30
Gestioni diverse	1	..	91	3	95	1	..	5	..	6	3	2	..	96	3	101
<i>Totale Commercio.....</i>	<i>118</i>	<i>192</i>	<i>996</i>	<i>27</i>	<i>1 333</i>	<i>27</i>	<i>72</i>	<i>312</i>	<i>11</i>	<i>422</i>	<i>237</i>	<i>145</i>	<i>264</i>	<i>1 308</i>	<i>38</i>	<i>1 755</i>
TOTALE GENERALE...	1 101	2 408	13 275	185	16 969	738	1 515	5 692	48	7 993	3 951	1 839	3 923	18 967	233	24 6

TAVOLA IV. — Esercizi con impiego di caldaie a vapore.

MARCHE.

Tutti gli esercizi della provincia.

Provincia di ANCONA.

CLASSI	CALDAIE FISSE						CALDAIE SEMIFISSE			LOCOMOBILI			IN COMPLESSO		
	Per azionamento di motori a vapore			Per riscaldamento ambienti industriali o per altri usi industriali			Numero		Superficie di riscaldamento m. ²	Numero		Superficie di riscaldamento m. ²	esercizi	caldaie	Superficie di riscaldamento m. ²
	Numero		Superficie di riscaldamento m. ²	Numero		Superficie di riscaldamento m. ²	esercizi	caldaie		esercizi	caldaie				
	esercizi	caldaie		esercizi	caldaie				esercizi			caldaie			
Industrie connesse con l'agricoltura.....
Pesca
Miniere e cave	1	4	208
Industrie del legno ed affini	3	3	1 553	1	1	3	1	4	208
Industrie alimentari ed affini	4	10	611	12	20	622	3	4	44	2	2	24	4	4	1 556
Industrie delle pelli, cuoi, pelo, penne, ecc.	21	36	1 301
Industria della carta	1	1	90	2	5	531
Industrie poligrafiche	3	6	621
Industrie siderurgiche e metallurgiche
Industrie meccaniche
Lavorazione dei minerali, esclusi i metalli.
Industria delle costruzioni
Industrie tessili	11	13	278	28	29	708	1	1	2
Industrie del vestiario ed abbigliamento	3	3	11	40	43	988
Servizi igienici, sanitari e polizia urbana	3	3	11
Industrie chimiche	2	2	142	2	2	74	1	1	16
Distribuzione di forza motrice, luce, acqua, ecc.	5	5	232
Trasporti e comunicazioni	1	1	7	1	1	9	2	3	13
Combinazioni di industrie di diverse classi	2	3	24	6	8	53
<i>Totale Industria.....</i>	20	31	1 336	51	63	3 508	8	10	78	4	5	48	83	109	4 970
Credito, cambio, assicurazione
Commercio all'ingrosso
» di animali vivi, ecc.
» generi alimentari	2	2	10	1	1	15	3	3	25
» filati, tessuti, ecc.
» altri generi ed esercizi misti
Attività ausiliarie del commercio
» di metalli, macchine, ecc.
» generi alimentari
» filati, tessuti, ecc.	1	1	3	1	1	3
» mobili, vetrerie, ecc.
» oggetti d'arte
» prodotti chimici
» oggetti usati
» misto
Alberghi, trattorie, caffè, ecc.
Spettacoli pubblici
Editori di libri, musica, ecc.
Gestioni diverse
<i>Totale Commercio.....</i>	3	3	13	1	1	15	4	4	28
TOTALE GENERALE...	20	31	1 336	54	66	3 521	9	11	93	4	5	48	87	113	4 998

TAVOLA V. — Esercizi ripartiti a seconda dei mezzi di trasporto usati.

Tutti gli esercizi della provincia.

Provincia di ANCONA.

MARCHE.

CLASSI	Complesso degli esercizi che impiegano mezzi meccanici di trasporto	Esercizi con impiego di mezzi meccanici di trasporto terrestri									Esercizi con impiego di mezzi meccanici di trasporto per via d'acqua	Esercizi con impiego di mezzi di trasporto per via d'aria	Esercizi che impiegano animali da tiro					
		Esercizi	con motori a vapore			con motori a scoppio			con motori elettrici				Esercizi	Cavalli	Muli	Asini	Buoi	
			Numero		Potenza complessiva HP	Numero		Potenza complessiva HP	Numero									Potenza complessiva HP
			esercizi	mezzi meccanici		esercizi	mezzi meccanici		esercizi	mezzi meccanici								
Industrie connesse con l'agricoltura.....	2	2	2	2	53	5	4	3	
Pesca.....	56	(1) 56	..	2	1	..	1	..	
Miniere e cave.....	5	5	2	2	26	3	3	81	7	8	1	46	6	
Industrie del legno ed affini.....	7	7	7	8	73	17	14	..	4	2	
Industrie alimentari ed affini.....	16	16	16	19	436	103	98	14	13	4	
Industrie delle pelli, cuoi, pelo, penne, ecc...	1	1	
Industria della carta.....	2	2	2	4	125	1	..	1	
Industrie poligrafiche.....	1	1	1	1	5	1	1	
Industrie siderurgiche e metallurgiche.....	1	1	1	1	12	
Industrie meccaniche.....	12	12	1	2	56	11	12	116	42	46	..	2	..	
Lavorazione dei minerali, esclusi i metalli...	26	26	26	34	1 030	17	8	15	3	4	
Industria delle costruzioni.....	11	8	8	11	264	(2) 3	..	14	14	1	
Industria tessili.....	6	6	6	6	140	7	9	
Industrie del vestiario ed abbigliamento....	8	8	8	8	121	39	40	1	4	..	
Servizi igienici, sanitari e polizia urbana ..	3	3	3	6	219	12	19	..	1	..	
Industrie chimiche.....	4	4	1	1	150	1	1	16	2	7	150	..	4	3	1	
Distribuzione di forza motrice, luce, acqua, ecc.	5	5	5	11	214	
Trasporti e comunicazioni.....	224	220	2	148	117	215	355	9 753	3	28	3 192	(3) 4	428	542	121	22	20	
Combinazioni di industrie di diverse classi...	
Totale Industria.....	389	326	6	153	349	315	482	12 658	5	35	3 342	63	700	808	155	96	39	
Credito, cambio, assicurazione.....	1	1	1	2	24	
Commercio all'ingrosso	23	23	23	32	716	159	180	7	6	2	
di animali vivi, ecc.....	9	9	9	11	331	23	31	
» generi alimentari.....	2	2	2	5	106	
» filati, tessuti, ecc.....	1	1	1	1	15	
» altri generi ed esercizi misti.....	16	15	15	18	429	(4) 1	..	17	25	
Attività ausiliarie del commercio.....	10	10	10	12	202	9	9	
di metalli, macchine, ecc.....	27	27	27	31	654	538	513	15	36	10	
» generi alimentari.....	16	16	16	16	333	83	85	..	1	..	
» filati, tessuti, ecc.....	2	2	2	2	21	29	27	1	3	..	
» mobili, vetrerie, ecc.....	1	1	1	1	10	16	14	..	2	..	
» oggetti d'arte.....	5	5	5	5	82	45	35	14	4	2	
» prodotti chimici.....	1	1	1	1	16	55	47	5	6	..	
» oggetti usati.....	
misto.....	3	3	3	3	67	31	31	..	1	..	
Alberghi, trattorie, caffè, ecc.....	1	4	
Spettacoli pubblici.....	
Editori di libri, musica, ecc.....	1	1	
Gestioni diverse.....	
Totale Commercio.....	117	116	116	140	3 006	1	1 007	1 002	42	59	14	
TOTALE GENERALE...	506	442	6	153	349	431	622	15 654	5	35	3 342	64	1 707	1 810	197	155	53	

(1) Dei 56 esercizi, 3 hanno 7 navi a vapore con potenza complessiva di 700 HP; 16 hanno 16 velieri forniti di motore ausiliario, con potenza complessiva di 256 HP; 37 hanno 39 velieri senza motore ausiliario. — (2) Dei 3 esercizi, 2 hanno 13 navi a vapore con potenza complessiva di 1810 HP; 1 ha 3 motoscafi con potenza complessiva di 105 HP. — (3) Dei 4 esercizi, 1 ha 5 navi a vapore con potenza complessiva di 5811 HP; 3 hanno 4 velieri senza motore ausiliario. — (4) L'esercizio ha 1 nave a vapore con potenza complessiva di 60 HP.

TAVOLA VI. — Esercizi ripartiti secondo il numero degli addetti.

MARCHE.

Esercizi che usano forza motrice.

Provincia di ANCONA.

CLASSI	ESERCIZI CON																In complesso			
	non più di 1 addetto		2 a 5 addetti		6 a 10 addetti		11 a 50 addetti		51 a 100 addetti		101 a 250 addetti		251 a 500 addetti		501 a 1000 addetti		oltre 1000 addetti		Esercizi	Addetti
	Esercizi	Addetti	Esercizi	Addetti	Esercizi	Addetti	Esercizi	Addetti	Esercizi	Addetti	Esercizi	Addetti	Esercizi	Addetti	Esercizi	Addetti	Esercizi	Addetti		
Industrie connesse con l'agricoltura.....	1	1	1	4	1	6	3	11
Pesca
Miniere e cave	1	3	1	49	2	337	1	566	5	955
Industrie del legno ed affini	63	63	161	482	27	198	15	316	3	248	1	133	270	1 440
Industrie alimentari ed affini	59	59	131	349	19	150	27	608	1	72	1	1 284	238	2 522
Industrie delle pelli, cuoi, pelo, penne, ecc. . .	3	3	1	3	2	13	4	86	10	105
Industria della carta	1	6	4	125	1	111	1	863	7	1 105
Industrie poligrafiche	1	1	14	42	6	48	8	118	29	209
Industrie siderurgiche e metallurgiche.....	2	8	2	19	1	29	5	56
Industrie meccaniche	28	28	116	344	21	163	14	286	1	102	1	260	1	895	182	2 078
Lavorazione dei minerali, esclusi i metalli. . .	3	3	20	63	20	154	27	635	5	370	2	231	77	1 456
Industria delle costruzioni.....	3	55	2	144	5	199
Industrie tessili.....	6	18	4	34	18	453	16	1 204	12	2 097	56	3 806
Industrie del vestiario ed abbigliamento	1	1	5	17	1	6	13	280	3	204	1	107	24	615
Servizi igienici, sanitari e polizia urbana	2	8	2	8
Industrie chimiche	3	3	5	15	2	16	4	68	3	456	17	558
Distribuzione di forza motrice, luce, acqua, ecc.	10	10	17	50	6	43	4	75	3	242	40	420
Trasporti e comunicazioni.....	3	1	6	19	7	52	5	124	3	236	1	148	1	453	26	1 033
Combinazioni di industrie di diverse classi...	1	24	1	24
Totale Industria.....	175	173	488	1 425	119	908	149	3 331	36	2 720	24	3 722	2	713	3	2 324	1	1 284	997	16 600
Credito, cambio, assicurazione.....
Commercio all'ingrosso	2	2	5	12	2	16	2	40	11	70
» di animali vivi, ecc.....	3	3	5	14	5	37	2	28	15	82
» generi alimentari
» filati, tessuti, ecc.....
» altri generi ed esercizi misti.....
Attività ausiliarie del commercio.....	1	3	1	3
» di metalli, macchine, ecc.....	5	5	5	14	2	16	12	35
» generi alimentari.....	9	9	27	73	6	42	3	43	45	167
» filati, tessuti, ecc.....	3	9	1	11	1	53	5	73
» mobili, vetrerie, ecc.....	1	1	4	14	2	18	7	33
» oggetti d'arte	1	1	2	5	2	16	5	22
» prodotti chimici	3	3	5	14	2	39	10	56
» oggetti usati
» misto
Alberghi, trattorie, caffè, ecc.....	5	5	17	51	3	20	2	31	27	107
Spettacoli pubblici	1	4	3	28	1	13	5	45
Editori di libri, musica, ecc.....	1	45	1	45
Gestioni diverse	1	2	1	2
Totale Commercio.....	29	29	76	215	25	193	14	250	1	53	145	740
TOTALE GENERALE...	204	202	564	1 640	144	1 101	163	3 581	37	2 773	24	3 722	2	713	3	2 324	1	1 284	1 142	17 340

TAVOLA VII. — Addetti ripartiti per sesso e per forma di attività.

MARCHE.

Esercizi che usano forza motrice.

Provincia di ANCONA.

CLASSI	Proprietari, conduttori o gerenti			Personale direttivo			Personale amministrativo			Personale tecnico			Personale addetto alla vendita			Operai			In complesso				Personale a domicilio				
	M	F	MF	M	F	MF	M	F	MF	M	F	MF	M	F	MF	M	F	MF	M	F	MF	di cui stranieri	Esercizi	M	F	MF	
																											M
Industrie connesse con l'agricoltura	5	2	7	2	2	4	7	4	11	
Pesca.....	
Miniere e cave	1	..	1	4	..	4	9	..	9	7	..	7	928	6	934	919	6	955	
Industrie del legno ed affini	348	..	348	10	..	10	14	..	14	4	..	4	18	3	21	1 007	36	1 043	1 401	39	1 440	1	5	64	..	64	
Industrie alimentari ed affini.....	285	33	318	27	..	27	63	28	89	33	..	33	10	7	17	649	1 389	2 038	1 067	1 455	2 522	..	1	..	1	1	
Industrie delle pelli, cuoi, pelo, penne, ecc....	15	1	16	6	1	7	4	1	5	42	35	77	67	38	105	..	1	..	10	10	
Industria della carta	5	1	6	8	..	8	15	9	24	39	..	39	478	550	1 028	545	560	1 105	
Industrie poligrafiche	42	..	42	4	..	4	..	1	1	143	19	162	189	20	209	..	1	1	..	1	
Industrie siderurgiche e metallurgiche.....	10	..	10	3	..	3	1	..	1	42	..	42	56	..	56	
Industrie meccaniche	264	8	272	6	..	6	28	18	46	25	2	27	3	1	4	1 701	22	1 723	2 027	51	2 078	3
Lavorazione dei minerali, esclusi i metalli ...	91	6	97	11	..	11	21	3	24	5	..	5	7	2	9	1 125	185	1 310	1 260	196	1 456	
Industria delle costruzioni.....	22	..	22	5	..	5	1	2	3	3	..	3	159	7	166	190	9	199	
Industrie tessili	58	11	69	8	2	10	9	5	14	2	..	2	1	..	1	275	3 435	3 710	353	3 458	3 806	..	2	..	17	17	
Industrie del vestiario ed abbigliamento.....	28	8	36	2	1	3	17	4	21	..	6	6	151	398	549	198	417	615	..	1	..	82	82	
Servizi igienici, sanitari e polizia urbana ...	2	..	2	1	..	1	4	1	5	6	2	8	
Industrie chimiche	21	3	24	7	..	7	19	2	21	2	..	2	1	..	1	329	174	503	379	179	558	
Distribuzione di forza motrice, luce, acqua, ecc.	17	..	17	22	..	22	73	9	82	17	..	17	282	..	282	411	9	420	
Trasporti e comunicazioni	24	..	24	15	..	15	100	14	114	2	..	2	1	..	1	818	29	877	990	43	1 033	
Combinazioni di industrie di diverse classi	2	..	2	5	..	5	17	..	17	24	..	24	
Totale Industria.....	1 238	73	1 311	131	3	134	383	94	477	140	8	148	45	15	60	8 182	6 288	14 470	10 119	6 481	16 600	4	11	65	110	175	
Credito, cambio, assicurazione
Commercio all'ingrosso	26	..	26	2	2	4	4	1	5	35	..	35	67	3	70	
» di animali vivi, ecc.	
» generi alimentari	20	..	20	3	..	3	12	2	14	30	15	45	65	17	82	1	
» filati, tessuti, ecc.	
» altri generi ed esercizi misti	
Attività ausiliarie del commercio	1	..	1	2	..	2	3	..	3	
di metalli, macchine, ecc.	18	2	15	1	1	18	1	19	31	4	35	
» generi alimentari.....	44	17	61	6	..	6	17	6	23	1	..	1	18	18	36	36	4	40	122	45	167	
» filati, tessuti, ecc.	6	2	8	1	1	1	..	1	1	1	..	1	15	47	62	23	50	73	
» mobili, vetrerie, ecc.	8	2	10	1	..	1	2	1	3	19	..	19	30	3	33	
» oggetti d'arte	6	..	6	2	..	2	12	2	14	20	2	22	
» prodotti chimici	9	1	10	1	..	1	5	..	5	2	..	2	4	..	4	28	6	34	49	7	56	..	1	3	..	3	
» oggetti usati	
misto	
Alberghi, trattorie, caffè, ecc.	28	10	38	4	..	4	13	13	26	34	5	39	79	28	107	
Spettacoli pubblici	4	2	6	3	..	3	2	2	4	1	..	1	23	8	31	33	12	45	
Editori di libri, musica, ecc.	2	..	2	2	..	2	10	1	11	30	..	30	44	1	45	
Gestioni diverse	1	..	1	1	..	1	2	..	2	
Totale Commercio.....	166	36	202	19	2	21	43	12	55	19	1	20	38	33	71	233	88	371	568	172	740	7	1	3	..	3	
TOTALE GENERALE	1 404	109	1 513	150	5	155	426	106	532	159	9	168	83	48	131	8 465	6 376	14 841	10 687	6 653	17 340	5	12	68	110	178	

TAVOLA VIII. — Operai ripartiti per sesso e per gruppi di età.

MARCHE.

Esercizi che usano forza motrice.

Provincia di ANCONA.

CLASSI	MASCHI					FEMMINE					di cui nubili	IN COMPLESSO				
	meno di 15 anni	da 15 a 18 anni	da 19 a 65 anni	oltre 65 anni	TOTALE	meno di 15 anni	da 15 a 18 anni	da 19 a 65 anni	oltre 65 anni	TOTALE		meno di 15 anni	da 15 a 18 anni	da 19 a 65 anni	oltre 65 anni	TOTALE
	Industrie connesse con l'agricoltura.....	2	..	2	2	..		2	1	4
Pesca
Miniere e cave	4	90	832	2	928	..	1	5	..	6	2	4	91	837	2	934
Industrie del legno ed affini	123	262	610	12	1 007	1	11	24	..	36	24	124	273	634	12	1 043
Industrie alimentari ed affini	17	48	576	8	649	11	53	1 325	..	1 389	566	28	1 011	1 901	8	2 038
Industrie delle pelli, cuoi, pelo, penne, ecc...	12	6	24	..	42	8	13	14	..	35	31	20	19	38	..	77
Industria della carta	2	4	456	16	478	7	40	499	4	550	131	9	44	955	20	1 028
Industrie poligrafiche	21	45	73	4	143	..	2	17	..	19	15	21	47	90	4	162
Industrie siderurgiche e metallurgiche.....	2	21	17	2	42	2	21	17	2	42
Industrie meccaniche	138	438	1 110	15	1 701	1	5	16	..	22	14	139	443	1 126	15	1 723
Lavorazione dei minerali, esclusi i metalli...	10	75	1 019	21	1 125	..	36	148	1	185	73	10	111	1 167	22	1 310
Industria delle costruzioni.....	4	22	132	1	159	7	..	7	1	4	22	139	1	166
Industrie tessili	4	14	251	6	275	332	666	2 417	20	3 435	1 437	336	680	2 668	26	3 710
Industrie del vestiario ed abbigliamento....	18	47	85	1	151	30	158	208	2	398	300	48	205	293	3	549
Servizi igienici, sanitari e polizia urbana	4	..	4	1	..	1	5	..	5
Industrie chimiche	3	6	312	8	329	..	1	172	1	174	9	3	7	484	9	503
Distribuzione di forza motrice, luce, acqua, ecc.	1	6	274	1	282	1	6	274	1	282
Trasporti e comunicazioni	6	12	830	..	848	29	..	29	10	6	12	859	..	877
Combinazioni di industrie di diverse classi	17	..	17	17	..	17
<i>Totale Industria.....</i>	<i>365</i>	<i>1 096</i>	<i>6 621</i>	<i>97</i>	<i>8 182</i>	<i>390</i>	<i>986</i>	<i>4 884</i>	<i>28</i>	<i>6 288</i>	<i>2 614</i>	<i>755</i>	<i>2 082</i>	<i>11 508</i>	<i>125</i>	<i>14 470</i>
Credito, cambio, assicurazione
Commercio all'ingrosso	..	4	31	..	35	4	31	..	35
» di animali vivi, ecc.....	30	..	30	5	41	4	45
» generi alimentari	11	..	4	15
» filati, tessuti, ecc.....
» altri generi ed esercizi misti
Attività ausiliarie del commercio.....	2	..	2
di metalli, macchine, ecc.	2	7	9	..	18	1	1	..	2	7	9	1	19
» generi alimentari	2	1	31	2	36	4	..	4	..	2	1	35	2	40
» filati, tessuti, ecc.....	1	3	11	..	15	3	20	24	..	47	37	4	23	35	..	62
» mobili, vetrerie, ecc.....	5	2	12	..	19	5	2	12	..	19
» oggetti d'arte	4	8	..	12	2	..	2	4	10	..	14
» prodotti chimici	1	26	1	28	2	1	3	..	6	4	2	2	29	1	34
» oggetti usati
misto.....
Alberghi, trattorie, caffè, ecc.....	1	6	27	..	34	..	1	4	..	5	1	1	7	31	..	39
Spettacoli pubblici	1	21	1	23	8	..	8	2	..	1	29	1	31
Editori di libri, musica, ecc.	3	3	24	..	30	3	3	24	..	30
Gestioni diverse	1	..	1	1	..	1
<i>Totale Commercio.....</i>	<i>14</i>	<i>32</i>	<i>233</i>	<i>4</i>	<i>283</i>	<i>5</i>	<i>22</i>	<i>56</i>	<i>5</i>	<i>88</i>	<i>49</i>	<i>19</i>	<i>54</i>	<i>289</i>	<i>9</i>	<i>371</i>
TOTALE GENERALE...	379	1 128	6 857	101	8 465	395	1 008	4 940	33	6 376	2 663	774	2 136	11 797	134	14 841

TAVOLA X. — Esercizi ripartiti secondo la specie dei motori e il numero degli addetti.

MARCHE.

Esercizi che usano forza motrice.

Provincia di ANCONA.

C L A S S I	E S E R C I Z I C O N															I N C O M P L E S S O			
	1 a 10 addetti			11 a 50 addetti			51 a 250 addetti			251 a 1000 addetti			oltre 1000 addetti						
	F O R Z A M O T R I C E A D O P E R A T A N O R M A L M E N T E P E R I L F U N Z I O N A M E N T O D E L M A C C H I N A R I O																		
	motori		Potenza complessiva HP	motori		Potenza complessiva HP	motori		Potenza complessiva HP	motori		Potenza complessiva HP	motori		Potenza complessiva HP	motori		Potenza complessiva HP	
a vento idraulici e termici HP	elettrici HP	a vento idraulici e termici HP		elettrici HP	a vento idraulici e termici HP		elettrici HP	a vento idraulici e termici HP		elettrici HP	a vento idraulici e termici HP		elettrici HP	a vento idraulici e termici HP		elettrici HP			
Industrie connesse con l'agricoltura.....	..	2	2	2	2
Pesca
Miniere e cave	5	5	..	32	32	..	203	203	120	700	820
Industrie del legno ed affini	14	538	552	..	100	100	..	74	74	120	940	1 060	..
Industrie alimentari ed affini.....	1 235	2 302	3 537	225	780	1 005	100	12	112	14	712	726	..
Industrie delle pelli, cuoi, pelo, penne, ecc.	5	5	..	42	42	221	80	301	1 781	3 174	4 955	..
Industria della carta	1	1	..	52	52	..	200	100	300	100	621	721	47	47
Industrie poligrafiche.....	..	37	37	..	25	25	300	774	1 074	..
Industrie siderurgiche e metallurgiche.....	..	30	30	..	10	10	62	62
Industrie meccaniche	14	239	253	..	82	82	40	40
Lavorazione dei minerali, esclusi i metalli ...	208	484	692	292	827	1 119	51	1 165	1 216	46	..	46	14	1 940	1 954	..
Industria delle costruzioni.....	5	52	57	..	16	16	597	2 476	3 073	..
Industrie tessili	35	35	3	151	154	43	548	591	5	68	73	..
Industrie del vestiario ed abbigliamento	7	7	..	21	21	..	35	35	46	734	780	..
Servizi igienici, sanitari e polizia urbana....	..	5	5	63	63
Industrie chimiche	26	26	..	20	20	7	436	443	5	5
Distribuzione di forza motrice, luce, acqua, ecc.	883	854	1 737	..	470	470	4	63	67	7	482	489	..
Trasporti e comunicazioni	19	19	..	12	12	..	86	86	..	175	175	887	1 387	2 274	..
Combinazioni di industrie di diverse classi	6	6	292	292	..
Totale Industria.....	2 354	4 589	6 943	525	2 682	3 207	405	2 738	3 143	266	3 115	3 381	221	80	301	3 771	13 204	16 975	6
Credito, cambio, assicurazione.....
Commercio all'ingrosso	4	20	24	..	11	11
» di animali vivi, ecc.	85	85	1	12	13	4	31	35	..
» generi alimentari	1	97	98	..
» filati, tessuti, ecc.
» altri generi ed esercizi misti
Attività ausiliarie del commercio	1	1
di metalli, macchine, ecc.	15	15	1	1
» generi alimentari.....	22	109	131	..	20	20	15	15
» filati, tessuti, ecc.	3	3	..	1	1	..	3	3	22	129	151	..
» mobili, vetrerie, ecc.	7	7	7	7	..
» oggetti d'arte	6	6	7	7	..
» prodotti chimici	20	20	..	3	3	6	6	..
» oggetti usati.....	23	23	..
misto
Alberghi, trattorie, caffè, ecc.	24	24	..	5	5	29	29
Spettacoli pubblici	19	19	..	2	2	21	21
Editori di libri, musica, ecc.	23	23	23	23
Gestioni diverse	29	14	43	23	23
Totale Commercio	55	323	378	1	77	78	3	3	3	56	403	459	43
TOTALE GENERALE.....	2 409	4 912	7 321	526	2 759	3 285	405	2 741	3 146	266	3 115	3 381	221	80	301	3 827	13 607	17 434	6

TAVOLA XI. — Esercizi ripartiti a seconda dei mezzi di trasporto usati.

Esercizi che usano forza motrice.

Provincia di ANCONA.

MARCHE.

CLASSI	Complesso degli esercizi che impiegano mezzi meccanici di trasporto	Esercizi con impiego di mezzi meccanici di trasporto terrestri									Esercizi con impiego di mezzi meccanici di trasporto per via d'acqua	Esercizi con impiego di mezzi di trasporto per via d'aria	Esercizi che impiegano animali da tiro						
		con motori a vapore			con motori a scoppio			con motori elettrici					Esercizi	Cavalli	Muli	Asini	Buoi		
		Numero			Numero			Numero											
		esercizi	mezzi meccanici	Potenza complessiva HP	esercizi	mezzi meccanici	Potenza complessiva HP	esercizi	mezzi meccanici	Potenza complessiva HP									
Industrie connesse con l'agricoltura
Pesca
Miniere e cave	4	4	2	2	26	2	2	47	3	5	1	..	45	..	4
Industrie del legno ed affini	6	6	6	7	61	6	6	1	..	2
Industrie alimentari ed affini	13	13	13	16	394	85	80	11	..	13	..	4
Industrie delle pelli, cuoi, pelo, penne, ecc.
Industria della carta	2	2	2	4	125	1	..	1
Industrie poligrafiche
Industrie siderurgiche e metallurgiche	1	1	1	1	12
Industrie meccaniche	9	9	1	2	56	8	9	102	9	10
Lavorazione dei minerali, esclusi i metalli ...	22	22	22	29	880	11	8	12	2
Industria delle costruzioni	4	2	2	4	141	(1) 2
Industrie tessili	6	6	6	6	140	7	9
Industrie del vestiario ed abbigliamento ...	1	1	1	1	5
Servizi igienici, sanitari e polizia urbana
Industrie chimiche	4	4	1	1	150	1	1	16	2	7	150	..	3	2	1
Distribuzione di forza motrice, luce, acqua, ecc.	4	4	4	10	211
Trasporti e comunicazioni	10	10	2	148	117	8	41	1 350	1	1
Combinazioni di industrie di diverse classi
Totale Industria	86	84	6	153	349	76	131	3 484	2	7	150	2	126	121	26	59	12		
Credito, cambio, assicurazione
Commercio all'ingrosso	2	2	2	5	157	1	1
di animali vivi, ecc.
generi alimentari	3	3	3	4	130	4	7
filati, tessuti, ecc.
altri generi ed esercizi misti
Attività ausiliarie del commercio	1	1	1	1	35
di metalli, macchine, ecc.	1	1	1	1	20	13	12	1	..	1
generi alimentari	3	3	3	3	77
filati, tessuti, ecc.
mobili, vetrerie, ecc.
oggetti d'arte	1	1
prodotti chimici	1	1	1	1	30	3	3
oggetti usati
misto
Alberghi, trattorie, caffè, ecc.	1	1
Spettacoli pubblici
Editori di libri, musica, ecc.
Gestioni diverse
Totale Commercio	11	11	11	15	449	23	25	1	1
TOTALE GENERALE	97	95	6	153	349	87	146	3 933	2	7	150	2	149	146	27	60	12		

(1) Dei 2 esercizi 1 ha 8 navi a vapore con potenza complessiva di 1310 HP; l'altro ha 3 motoscafi con potenza complessiva di 105 HP.

TAVOLA I. — Esercizi ripartiti secondo il numero degli addetti.

MARCHE.

Tutti gli esercizi della provincia.

Provincia di ASCOLI PICENO.

CLASSI	ESERCIZI CON																In complesso				
	non più di 1 addetto		2 a 5 addetti		6 a 10 addetti		11 a 50 addetti		51 a 100 addetti		101 a 250 addetti		251 a 500 addetti		501 a 1000 addetti		oltre 1000 addetti		Esercizi	Addetti	
	Esercizi	Addetti	Esercizi	Addetti	Esercizi	Addetti	Esercizi	Addetti	Esercizi	Addetti	Esercizi	Addetti	Esercizi	Addetti	Esercizi	Addetti	Esercizi	Addetti			
Industrie connesse con l'agricoltura.....	55	55	28	70	10	75	16	396	1	52	1	128	111	776
Pesca	9	9	42	117	40	291	4	54	95	471
Miniere e cave	1	1	5	18	1	8	7	27
Industrie del legno ed affini.....	329	329	377	978	10	68	2	46	1	51	719	1 472
Industrie alimentari ed affini.....	200	200	256	689	11	76	11	186	478	1 151
Industrie delle pelli, cuoi, pelo, penne, ecc..	13	13	8	23	33	22	69
Industria della carta	2	2	8	28	2	12	1	13	13	55
Industrie poligrafiche	21	21	16	45	2	17	3	62	42	145
Industrie siderurgiche e metallurgiche.....	1	1	1	10	2	11
Industrie meccaniche	280	280	254	658	10	73	9	183	1	51	554	1 245
Lavorazione dei minerali, esclusi i metalli...	31	31	58	158	16	120	21	620	126	929
Industria delle costruzioni.....	131	131	112	335	34	246	13	263	4	291	1	172	295	1 438
Industrie del vestiario ed abbigliamento.....	12	12	42	112	4	32	7	120	2	142	67	418
Servizi igienici, sanitari e polizia urbana....	890	889	780	1 935	36	254	22	437	1 678	3 515
Industrie chimiche	83	82	88	213	171	295
Industrie chimiche	2	2	8	18	3	23	2	49	1	157	16	249
Distribuzione di forza motrice, luce, acqua, ecc.	12	12	18	55	5	38	4	117	39	222
Trasporti e comunicazioni.....	330	330	259	749	35	253	19	347	1	91	1	140	645	1 910
Combinazioni di industrie di diverse classi...
<i>Totale Industria.....</i>	<i>2 402</i>	<i>2 400</i>	<i>2 309</i>	<i>6 201</i>	<i>220</i>	<i>1 596</i>	<i>135</i>	<i>2 926</i>	<i>10</i>	<i>678</i>	<i>4</i>	<i>597</i>	<i>..</i>	<i>..</i>	<i>..</i>	<i>..</i>	<i>..</i>	<i>..</i>	<i>..</i>	<i>5 080</i>	<i>14 398</i>
Credito, cambio, assicurazione.....	94	94	65	179	10	78	6	141	175	492
di animali vivi, ecc.....	197	197	88	207	5	36	1	66	1	135	292	641
» generi alimentari.....	43	43	94	281	2	15	1	79	140	418
» filati, tessuti, ecc.....	8	8	9	19	4	29	2	34	23	90
» altri generi ed esercizi misti.....	1	1	1	1
Attività ausiliarie del commercio.....	87	85	12	30	1	7	100	122
di metalli, macchine, ecc.....	84	84	57	142	4	26	2	42	147	294
» generi alimentari.....	1 441	1 440	705	1 593	2	19	2 148	3 052
» filati, tessuti, ecc.....	329	328	204	496	5	36	1	16	539	876
» mobili, vetrerie, ecc.....	75	75	53	132	4	35	1	11	133	253
» oggetti d'arte.....	46	45	30	75	76	120
» prodotti chimici.....	102	102	62	143	164	245
» oggetti usati.....	52	52	13	28	1	10	1	13	67	103
misto.....	4	4	2	4	6	8
Alberghi, trattorie, caffè, ecc.....	253	252	247	628	8	63	2	35	510	978
Spettacoli pubblici	3	3	7	16	2	17	1	11	13	47
Editori di libri, musica, ecc.....
Gestioni diverse.....	54	52	44	102	5	33	1	64	104	251
<i>Totale Commercio.....</i>	<i>2 873</i>	<i>2 865</i>	<i>1 692</i>	<i>4 075</i>	<i>53</i>	<i>404</i>	<i>16</i>	<i>303</i>	<i>3</i>	<i>209</i>	<i>1</i>	<i>135</i>	<i>..</i>	<i>..</i>	<i>..</i>	<i>..</i>	<i>..</i>	<i>..</i>	<i>..</i>	<i>8</i>	<i>7 991</i>
TOTALE GENERALE...	5 275	5 265	4 001	10 276	273	2 000	151	3 229	13	887	5	732	9 718	22 389

TAVOLA II. — Addetti ripartiti per sesso e per forma di attività.

Tutti gli esercizi della provincia.

Provincia di ASCOLI PICENO.

MARCHE.

CLASSI	Proprietari, conduttori o gerenti			Personale direttivo			Personale amministrativo			Personale tecnico			Personale addetto alla vendita			Operai			In complesso				Personale a domicilio							
	M	F	MF	M	F	MF	M	F	MF	M	F	MF	M	F	MF	M	F	MF	M	F	MF	di cui stranieri	Esercizi	M	F	MF				
																											M	F	MF	M
Industrie connesse con l'agricoltura.....	122	23	145	18	3	21	7	8	15	1	5	78	521	594	221	555	776				
Pesca.....	139	3	142	1	..	1	1	..	1	5	..	5	297	25	322	443	28	471				
Miniere e cave.....	6	..	6	21	..	21	27	..	27				
Industrie del legno ed affini.....	835	47	882	1	..	1	2	..	2	..	2	3	..	3	519	65	584	1 360	112	1 472	..	1	2	..	2			
Industrie alimentari ed affini.....	512	111	623	13	..	13	14	5	19	2	..	2	19	2	21	407	66	473	967	184	1 151				
Industrie delle pelli, cuoi, pelo, penne, ecc. ..	26	2	28	2	..	2	9	30	39	37	32	69			
Industria della carta.....	9	3	12	2	2	4	30	9	39	41	14	55	
Industrie poligrafiche.....	42	..	42	8	..	8	1	..	1	2	..	2	84	8	92	137	8	145		
Industrie siderurgiche e metallurgiche.....	5	..	5	5	1	6	10	1	11		
Industrie meccaniche.....	676	7	683	8	2	10	12	2	14	14	2	16	4	..	4	503	15	518	1 217	28	1 245	..	1	1	..	1		
Lavorazione dei minerali, esclusi i metalli.....	161	3	164	6	..	6	12	..	12	2	..	2	8	..	8	578	159	737	767	162	929		
Industria delle costruzioni.....	348	3	351	11	..	11	5	1	6	6	..	6	..	1	1	996	67	1 063	1 366	72	1 438		
Industrie tessili.....	74	9	83	2	..	2	7	..	7	1	..	1	2	..	2	203	120	323	289	129	418		
Industrie del vestiario ed abbigliamento.....	1 494	405	1 899	8	3	11	6	3	9	9	17	7	24	865	707	1 572	2 390	1 125	3 515	..	64	144	52	196		
Servizi igienici, sanitari e polizia urbana....	178	4	182	2	..	2	2	1	3	3	1	1	1	200	14	214	232	17	249		
Industrie chimiche.....	17	..	17	4	..	4	7	3	10	3	..	3	1	..	1	166	..	166	217	5	222		
Distribuzione di forza motrice, luce, acqua, ecc.	11	2	13	9	..	9	17	3	20	14	..	14	166	..	166	217	5	222		
Trasporti e comunicazioni.....	585	14	599	61	..	61	343	23	366	36	..	36	8	..	8	833	7	840	1 866	44	1 910		
Combinazioni di industrie di diverse classi	
Totale Industria.....	5 240	636	5 876	152	8	160	437	49	486	81	2	83	71	13	84	5 890	1 819	7 709	11 871	2 527	14 398	..	66	147	52	199		
Credito, cambio, assicurazione.....	33	1	34	128	6	134	238	28	266	2	..	2	18	..	18	36	2	38	455	37	492	
Commercio all'ingrosso	310	18	328	8	..	8	6	1	7	1	..	1	19	10	29	188	80	268	532	109	641	..	1	1	6	7		
» di animali vivi, ecc.....	143	8	151	3	..	3	10	..	10	10	5	15	235	4	239	401	17	418		
» generi alimentari.....	28	3	31	3	..	3	3	..	6	3	9	25	22	47	62	28	90		
» filati, tessuti, ecc.....	1	..	1	1	..	1	
» altri generi ed esercizi misti.....	94	2	96	3	..	3	11	..	11	11	..	4	..	4	8	..	8	120	2	122	
Attività ausiliarie del commercio.....	147	19	166	5	..	5	16	2	18	18	11	30	73	2	75	260	34	294	
» di metalli, macchine, ecc.....	1 581	1 018	2 599	11	2	13	17	2	19	..	2	2	74	132	206	144	69	213	1 827	1 225	3 052	
» generi alimentari.....	444	214	658	5	1	6	1	2	3	3	..	21	39	60	88	61	149	559	317	876	..	6	18	2	20	
» filati, tessuti, ecc.....	129	41	170	3	..	3	3	..	3	3	..	10	5	15	55	7	62	200	53	253	
» mobili, vetrerie, ecc.....	77	21	98	2	2	5	7	12	1	13	96	24	120	
» oggetti d'arte.....	138	34	172	10	1	11	3	1	4	4	2	6	6	5	11	32	9	41	193	52	245	
» prodotti chimici.....	74	6	80	1	..	1	4	18	22	79	24	103	
» oggetti usati.....	5	1	6	2	2	5	3	8	
» misto.....	349	357	706	4	..	4	8	..	8	5	..	5	52	40	92	89	74	163	507	471	978	
Alberghi, trattorie, caffè, ecc.....	20	4	24	1	1	2	1	..	1	2	..	2	18	..	18	42	5	47	
Spettacoli pubblici.....
Editori di libri, musica, ecc.....
Gestioni diverse.....	73	9	82	20	..	20	44	8	52	15	1	16	81	..	81	233	18	251	
Totale Commercio.....	3 646	1 756	5 402	200	10	210	361	45	406	15	4	19	262	255	517	1 088	349	1 437	5 572	2 419	7 991	..	7	19	8	27		
TOTALE GENERALE.....	8 886	2 392	11 278	352	18	370	798	94	892	96	6	102	333	268	601	6 978	2 168	9 146	17 443	4 946	22 389	..	73	166	60	226		

TAVOLA III. — Operai ripartiti per sesso e per gruppi di età.

Tutti gli esercizi della provincia.

Provincia di ASCOLI PICENO.

MARCHE.

8. - Censimento industriale, ecc. - Vol. III.

CLASSI	MASCHI					FEMMINE					IN COMPLESSO					
	meno di 15 anni	da 15 a 18 anni	da 19 a 65 anni	oltre 65 anni	TOTALE	meno di 15 anni	da 15 a 18 anni	da 19 a 65 anni	oltre 65 anni	TOTALE	di cui nubili	meno di 15 anni	da 15 a 18 anni	da 19 a 65 anni	oltre 65 anni	TOTALE
	Industrie connesse con l'agricoltura.....	1	8	61	3	73	2	25	484	10	521	81	3	33	545	13
Pesca	22	43	222	10	297	25	..	25	4	22	13	247	10	322
Miniere e cave	1	11	9	..	21	1	11	9	..	21
Industrie del legno ed affini	123	181	208	7	519	7	18	40	..	65	41	130	199	248	7	584
Industrie alimentari ed affini.....	14	29	349	15	407	2	16	48	..	66	15	16	45	397	15	473
Industrie delle pelli, cuoi, pelo, penne, ecc.	2	7	..	9	6	11	13	..	30	25	6	13	20	..	39
Industria della carta	3	7	20	..	30	2	..	7	..	9	2	5	7	27	..	39
Industrie poligrafiche.....	10	21	50	3	84	..	3	5	..	8	4	10	24	55	3	92
Industrie siderurgiche e metallurgiche.....	..	1	4	..	5	..	1	1	1	..	2	4	..	6
Industrie meccaniche	98	147	257	1	503	..	2	13	..	15	10	98	139	270	1	518
Lavorazione dei minerali, esclusi i metalli ...	33	96	442	7	578	11	53	95	..	159	44	44	149	537	7	737
Industria delle costruzioni.....	39	184	768	5	996	..	19	48	..	67	24	39	203	816	5	1 063
Industrie tessili	40	32	127	4	203	14	80	26	..	120	33	54	112	153	4	323
Industrie del vestiario ed abbigliamento	192	231	436	6	865	199	244	264	..	707	493	391	475	700	6	1 572
Servizi igienici, sanitari e polizia urbana	37	30	34	..	101	5	..	5	..	37	30	39	..	106
Industrie chimiche	1	6	188	5	200	14	..	14	6	1	6	202	5	214
Distribuzione di forza motrice, luce, acqua, ecc.	..	2	164	..	166	2	164	..	166
Trasporti e comunicazioni	10	21	799	3	833	7	..	7	..	10	21	806	3	840
Combinazioni di industrie di diverse classi
<i>Totale Industria.....</i>	<i>624</i>	<i>1 052</i>	<i>4 145</i>	<i>69</i>	<i>5 890</i>	<i>243</i>	<i>472</i>	<i>1 094</i>	<i>10</i>	<i>1 819</i>	<i>786</i>	<i>867</i>	<i>1 524</i>	<i>5 239</i>	<i>79</i>	<i>7 709</i>
Credito, cambio, assicurazione	4	30	2	36	2	..	2	4	32	2	38
Commercio all'ingrosso { di animali vivi, ecc.	2	6	174	6	188	5	23	52	..	80	35	7	29	226	6	268
» generi alimentari	7	35	149	44	235	..	2	2	..	4	2	7	37	151	44	239
» filati, tessuti, ecc.	10	1	14	..	25	..	5	17	..	22	18	10	6	31	..	47
» altri generi ed esercizi misti
Attività ausiliarie del commercio	8	..	8
Commercio al minuto { di metalli, macchine, ecc.	5	14	54	..	73	2	..	2	..	5	14	56	..	75
» generi alimentari.....	5	36	92	11	144	4	18	45	2	69	31	9	54	137	13	213
» filati, tessuti, ecc.	13	23	51	1	88	4	13	43	1	61	34	17	36	94	2	149
» mobili, vetrerie, ecc.	6	7	40	2	55	1	2	4	..	7	3	7	9	44	2	62
» oggetti d'arte	1	2	9	..	12	1	1	1	2	2	9	..	13
» prodotti chimici	2	5	25	..	32	..	1	8	..	9	2	2	6	38	..	41
» oggetti usati.....	4	..	4	..	2	16	..	18	15	..	2	20	..	22
misto
Alberghi, trattorie, caffè, ecc.	6	8	72	3	89	..	18	54	2	74	36	6	26	126	5	163
Spettacoli pubblici	1	17	..	18	1	17	..	18
Editori di libri, musica, ecc.
Gestioni diverse	80	1	81
<i>Totale Commercio</i>	<i>57</i>	<i>142</i>	<i>819</i>	<i>70</i>	<i>1 088</i>	<i>15</i>	<i>81</i>	<i>245</i>	<i>5</i>	<i>349</i>	<i>177</i>	<i>72</i>	<i>226</i>	<i>1 064</i>	<i>75</i>	<i>1 437</i>
TOTALE GENERALE	681	1 194	4 964	139	6 978	258	556	1 339	15	2 168	963	939	1 750	6 303	154	9 146

TAVOLA IV. — Esercizi con impiego di caldaie a vapore.

Tutti gli esercizi della provincia.

Provincia di ASCOLI PICENO.

MARCHE.

CLASSI	CALDAIE FISSE						CALDAIE SEMIFISSE			LOCOMOBILI			IN COMPLESSO		
	Per azionamento di motori a vapore			Per riscaldamento ambienti industriali o per altri usi industriali			Numero		Superficie di riscaldamento m. ²	Numero		Superficie di riscaldamento m. ²	esercizi	caldaie	Superficie di riscaldamento m. ²
	Numero		Superficie di riscaldamento m. ²	Numero		Superficie di riscaldamento m. ²	esercizi	caldaie		esercizi	caldaie				
	esercizi	caldaie		esercizi	caldaie				esercizi			caldaie			
Industrie connesse con l'agricoltura
Pesca
Miniere e cave
Industrie del legno ed affini	2	2	22	1	2	12	9	11	121	
Industrie alimentari ed affini.....	6	7	87	
Industrie delle pelli, cuoi, pelo, penne, ecc.	
Industria della carta	1	1	20	
Industrie poligrafiche	1	1	20	
Industrie siderurgiche e metallurgiche.....	
Industrie meccaniche	
Lavorazione dei minerali, esclusi i metalli	1	2	30	1	2	40	2	4	70
Industria delle costruzioni.....	1	1	7	
Industrie tessili	1	1	7	
Industrie del vestiario ed abbigliamento.....	3	3	10	
Servizi igienici, sanitari e polizia urbana.....	3	3	10	2	3	77	
Industrie chimiche	2	3	77	
Distribuzione di forza motrice, luce, acqua, ecc.	
Trasporti e comunicazioni	
Combinazioni di industrie di diverse classi	
<i>Totale Industria.....</i>	18	15	201	3	4	52	2	4	52	18	23	305
Credito, cambio, assicurazione	2	2	34
Commercio al grosso	1	1	11	1	1	23	
di animali vivi, ecc.	
» generi alimentari.....	
» filati, tessuti, ecc.	
» altri generi ed esercizi misti	
Attività ausiliarie del commercio	
di metalli, macchine, ecc.	
» generi alimentari.....	
» filati, tessuti, ecc.	
» mobili, vetrerie, ecc.	
» oggetti d'arte	
» prodotti chimici	1	5	690	
» oggetti usati.....	1	5	690	
misto	1	1	25	
Alberghi, trattorie, caffè, ecc.	1	1	25	1	1	30	
Spettacoli pubblici	1	1	30	
Editori di libri, musica, ecc.	
Gestioni diverse	
<i>Totale Commercio.....</i>	2	6	701	3	3	78	5	9	779	
TOTALE GENERALE.....	2	6	701	16	18	279	3	4	52	2	4	52	23	32	1 084

TAVOLA V. — Esercizi ripartiti a seconda dei mezzi di trasporto usati.

MARCHE.

Tutti gli esercizi della provincia.

Provincia di ASCOLI PICENO.

CLASSI	Complesso degli esercizi che impiegano mezzi meccanici di trasporto	Esercizi con impiego di mezzi meccanici di trasporto terrestri									Esercizi con impiego di mezzi meccanici di trasporto per via d'acqua	Esercizi con impiego di mezzi di trasporto per via d'aria	Esercizi che impiegano animali da tiro						
		Esercizi	con motori a vapore			con motori a scoppio			con motori elettrici				Esercizi	Cavalli	Muli	Asini	Buoi		
			Numero		Potenza complessiva HP	Numero		Potenza complessiva HP	Numero									Potenza complessiva HP	
			esercizi	mezzi meccanici		esercizi	mezzi meccanici		esercizi	mezzi meccanici									
Industrie connesse con l'agricoltura.....	4	4	4	6	81
Pesca	58	(1)	58
Miniere e cave
Industrie del legno ed affini	2	2	2	2	24	1	2
Industrie alimentari ed affini	4	4	3	4	58	1	1	8	17	9	16	..	3	3
Industrie delle pelli, cuoi, pelo, penne, ecc.	84	61	12	..	19	6
Industria della carta.....	1	1
Industrie poligrafiche.....	1	1	1	1	30
Industrie siderurgiche e metallurgiche
Industrie meccaniche	11	11	11	17	336	48	41	3	..	5	..
Lavorazione dei minerali, esclusi i metalli	13	13	13	18	635	25	10	6	..	3	18
Industria delle costruzioni	7	7	7	7	123	7	9	10	..	2	2
Industrie tessili	2	2	2	2	44	39	41	1	..
Industrie del vestiario ed abbigliamento	7	7	7	7	119	6	9	1	..
Servizi igienici, sanitari e polizia urbana	4	4	4	5	144
Industrie chimiche.....	2	2	2	2	51	2	1	4
Distribuzione di forza motrice, luce, acqua, ecc.	1	1	1	2	48	1	..	1
Trasporti e comunicazioni.....	236	233	2	10	1 960	231	374	9 574	(2)	3	194	138	113	..	24	12
Combinazioni di industrie di diverse classi.....
Totale Industria.....	352	291	2	10	1 960	288	447	11 267	1	1	8	61	..	425	319	164	..	58	45
Credito, cambio, assicurazione.....	1	1	1	1	2
Commercio all'ingrosso	22	22	22	24	568	59	53	..	9	3	2
di animali vivi, ecc.....	7	6	6	9	142	(3)	1	9	10
» generi alimentari	1	1	1	1	25	4	5	1	..
» filati, tessuti, ecc.....
» altri generi ed esercizi misti.....	4	4	4	4	77	6	6	..	1	1	..
Attività ausiliarie del commercio.....	4	4	4	5	87	1	1
di metalli, macchine, ecc.....	4	4	4	5	87	1	1
» generi alimentari	16	16	16	16	347	267	228	22	..	36	..
» filati, tessuti, ecc.....	20	20	20	20	502	80	74	1	..	7	..
» mobili, vetrerie, ecc.....	1	1	1	1	22	3	3
» oggetti d'arte	1	1	1	1	4
» prodotti chimici	7	7	7	9	277	19	18	6	..	1	2
» oggetti usati	1	1	1	1	34	42	35	1	..	8	..
misto
Alberghi, trattorie, caffè, ecc.....	2	2	2	2	56	15	15	1	..
Spettacoli pubblici.....
Editori di libri, musica, ecc.....
Gestioni diverse.....	2	1	4
Totale Commercio.....	87	86	86	94	2 143	1	..	507	449	40	..	58	8
TOTALE GENERALE...	439	377	2	10	1 960	374	541	13 410	1	1	8	62	..	932	768	204	..	116	53

(1) Dei 58 esercizi, 2 hanno 4 velieri forniti di motore ausiliario, con potenza complessiva di 21 HP; 56 hanno 97 velieri senza motore ausiliario. — (2) I 3 esercizi hanno 3 velieri senza motore ausiliario. — (3) L'esercizio ha 5 navi a vapore con potenza complessiva di 2250 HP.

TAVOLA VI. — Esercizi ripartiti secondo il numero degli addetti.

MARCHE.

Esercizi che usano forza motrice.

Provincia di ASCOLI PICENO.

CLASSI	ESERCIZI CON																In complesso			
	non più di 1 addetto		2 a 5 addetti		6 a 10 addetti		11 a 50 addetti		51 a 100 addetti		101 a 250 addetti		251 a 500 addetti		501 a 1000 addetti		oltre 1000 addetti		Esercizi	Addetti
	Esercizi	Addetti	Esercizi	Addetti	Esercizi	Addetti	Esercizi	Addetti	Esercizi	Addetti	Esercizi	Addetti	Esercizi	Addetti	Esercizi	Addetti	Esercizi	Addetti		
Industrie connesse con l'agricoltura.....	1	4	1	10	3	102	1	52	6	168
Pesca
Miniere e cave	169	549
Industrie del legno ed affini	30	30	129	377	7	45	2	46	1	51	230	712	
Industrie alimentari ed affini.....	69	69	141	394	9	63	11	186	1	33	
Industrie delle pelli, cuoi, pelo, penne, ecc.	1	33	5	31	
Industria della carta	3	12	1	6	1	13	13	104	
Industrie poligrafiche.....	8	25	2	17	3	62	2	11	
Industrie siderurgiche e metallurgiche.....	1	1	1	10	98	394	
Industrie meccaniche.....	26	26	56	161	9	66	7	141	49	650	
Lavorazione dei minerali, esclusi i metalli ...	6	6	15	45	11	81	17	518	4	183	
Industria delle costruzioni.....	1	5	1	7	2	171	21	259	
Industrie tessili	2	2	12	41	2	15	3	59	2	142	24	289	
Industrie del vestiario ed abbigliamento	1	1	6	20	3	24	14	244	3	8	
Servizi igienici, sanitari e polizia urbana	1	1	2	7	6	224	
Industrie chimiche	1	2	2	16	2	49	1	157	24	192	
Distribuzione di forza motrice, luce, acqua, ecc.	3	3	13	44	4	28	4	117	10	85	
Trasporti e comunicazioni.....	1	1	3	12	4	30	2	42	
Combinazioni di industrie di diverse classi	
<i>Totale Industria.....</i>	140	140	391	1 149	57	418	70	1 612	6	416	1	157	665	3 892	
Credito, cambio, assicurazione	
Commercio all'ingrosso	2	5	2	14	1	66	1	135	6	220	
» di animali vivi, ecc.	
» generi alimentari	1	1	3	10	1	9	1	79	6	99	
» filati, tessuti, ecc.	2	14	2	14	
» altri generi ed esercizi misti	
Attività ausiliarie del commercio	
» di metalli, macchine, ecc.	5	5	4	10	1	6	10	21	
» generi alimentari	9	26	9	26	
» filati, tessuti, ecc.	1	10	1	10	
» mobili, vetrerie, ecc.	3	3	2	4	3	28	8	35	
» oggetti d'arte	
» prodotti chimici	
» oggetti usati	
misto	
Alberghi, trattorie, caffè, ecc.	8	20	2	17	2	35	12	72	
Spettacoli pubblici	4	9	2	17	6	26	
Editori di libri, musica, ecc.	
Gestioni diverse	1	2	1	2	
<i>Totale Commercio.....</i>	9	9	33	86	14	115	2	35	2	145	1	135	61	525	
TOTALE GENERALE	149	149	424	1 235	71	533	72	1 647	8	561	2	292	726	4 417	

TAVOLA VII. — Addetti ripartiti per sesso e per forma di attività.

MARCHE.

Esercizi che usano forza motrice.

Provincia di ASCOLI PICENO.

CLASSI	Proprietari, conduttori o gerenti			Personale direttivo			Personale amministrativo			Personale tecnico			Personale addetto alla vendita			Operai			In complesso				Personale a domicilio				
	M	F	MF	M	F	MF	M	F	MF	M	F	MF	M	F	MF	M	F	MF	M	F	MF	di cui stranieri	Esercizi	M	F	MF	
																											M
Industrie connesse con l'agricoltura	11	..	11	8	..	8	3	7	10	1	..	1	19	119	138	42	126	168	
Pesca	
Miniere e cave	
Industrie del legno ed affini	228	..	228	1	..	1	1	..	1	1	..	1	270	48	318	501	48	549	
Industrie alimentari ed affini	272	36	308	11	..	11	13	4	17	2	..	2	4	1	5	320	49	369	622	90	712	
Industrie delle pelli, cuoi, pelo, penne, ecc. ...	2	..	2	2	..	2	3	26	29	7	26	33	
Industria della carta	2	..	2	21	6	27	23	8	31	
Industrie poligrafiche	12	..	12	8	..	8	1	..	1	2	..	2	73	8	81	96	8	104	
Industrie siderurgiche e metallurgiche	5	..	5	5	1	6	10	1	11	
Industrie meccaniche	142	..	142	6	2	8	7	2	9	12	2	14	206	15	221	373	21	394	
Lavorazione dei minerali, esclusi i metalli ..	65	1	66	4	..	4	10	..	10	2	..	2	5	..	5	419	144	563	505	145	650	
Industria delle costruzioni	3	..	3	4	..	4	2	1	3	5	..	5	164	4	168	178	5	183	
Industrie tessili	20	1	21	1	..	1	6	..	6	1	..	1	114	116	230	142	117	259	
Industrie del vestiario ed abbigliamento	31	3	34	1	1	2	5	2	7	8	..	8	147	91	238	192	97	289	..	9	16	17	33	
Servizi igienici, sanitari e polizia urbana	2	..	2	2	..	2	2	1	3	1	1	6	2	8
Industrie chimiche	5	..	5	3	..	3	7	3	10	3	..	3	1	..	1	189	13	202	208	16	224	
Distribuzione di forza motrice, luce, acqua, ecc. ...	7	2	9	7	..	7	15	3	18	14	..	14	144	..	144	187	5	192	
Trasporti e comunicazioni	8	1	9	3	..	3	16	1	17	1	..	1	1	..	1	54	..	54	83	2	85	
Combinazioni di industrie di diverse classi
<i>Totale Industria.....</i>	815	46	861	59	3	62	90	24	114	42	2	44	21	2	23	2 148	640	2 788	3 175	717	3 892	..	9	16	17	33	
Credito, cambio, assicurazione
Commercio all'ingrosso	5	..	5	2	..	2	1	1	2	1	..	1	2	3	5	131	74	205	142	78	220	..	1	1	6	7	
» di animali vivi, ecc.
» generi alimentari	6	..	6	4	..	4	89	..	89	99	..	99	
» filati, tessuti, ecc.	3	1	4	3	..	3	3	4	7	9	5	14	
» altri generi ed esercizi misti
Attività ausiliarie del commercio
Commercio al minuto	13	..	13	8	..	8	21	..	21	
» di metalli, macchine, ecc.
» generi alimentari	14	3	17	5	4	9	19	7	26	
» filati, tessuti, ecc.	4	..	4	5	1	6	9	1	10	
» mobili, vetrerie, ecc.	11	..	11	1	..	1	22	1	23	34	1	35	
» oggetti d'arte
» prodotti chimici
» oggetti usati
misto
Alberghi, trattorie, caffè, ecc.	11	7	18	3	..	3	2	..	2	3	..	3	19	4	23	18	5	23	56	16	72	
Spettacoli pubblici	15	1	16	1	..	1	2	..	2	7	..	7	25	1	26	
Editori di libri, musica, ecc.
Gestioni diverse	2	..	2	2	..	2
<i>Totale Commercio.....</i>	82	12	94	6	..	6	10	1	11	5	..	5	23	7	30	290	89	379	416	109	525	..	1	1	6	7	
TOTALE GENERALE...	897	58	955	65	3	68	100	25	125	47	2	49	44	9	53	2 438	729	3 167	3 591	826	4 417	..	10	17	23	40	

TAVOLA VIII. — Operai ripartiti per sesso e per gruppi di età.

Esercizi che usano forza motrice.

Provincia di ASCOLI PICENO.

MARGHE

CLASSI	MASCHI					FEMMINE					IN COMPLESSO					
	meno di 15 anni	da 15 a 18 anni	da 19 a 65 anni	oltre 65 anni	TOTALE	meno di 15 anni	da 15 a 18 anni	da 19 a 65 anni	oltre 65 anni	TOTALE	di cui nubili	meno di 15 anni	da 15 a 18 anni	da 19 a 65 anni	oltre 65 anni	TOTALE
	Industrie connesse con l'agricoltura	1	..	16	2	19	117	2	119	15	1	..	133	4
Pesca
Miniere e cave
Industrie del legno ed affini	63	91	115	1	270	7	14	27	..	48	35	70	105	142	1	318
Industrie alimentari ed affini	14	23	278	5	320	2	14	33	..	49	17	16	37	311	5	369
Industrie delle pelli, cuoi, pelo, penne, ecc.	3	..	3	6	11	9	..	26	25	6	11	12	..	29
Industria della carta	3	18	..	21	6	..	6	3	24	..	27
Industrie poligrafiche	8	15	47	3	73	..	3	5	..	8	4	8	18	52	3	81
Industrie siderurgiche e metallurgiche	1	4	..	5	..	1	1	1	..	2	4	..	6
Industrie meccaniche	29	60	116	1	206	..	2	13	..	15	10	29	62	129	1	221
Lavorazione dei minerali, esclusi i metalli ...	26	74	314	5	419	11	48	85	..	144	37	37	122	399	5	563
Industria delle costruzioni	8	156	..	164	4	..	4	8	160	..	168
Industrie tessili	15	13	82	4	114	14	80	22	..	116	32	29	93	104	4	230
Industrie del vestiario ed abbigliamento	13	15	119	..	147	4	28	59	..	91	58	17	43	178	..	238
Servizi igienici, sanitari e polizia urbana
Industrie chimiche	2	182	5	189	13	..	13	6	..	2	195	5	202
Distribuzione di forza motrice, luce, acqua, ecc.	..	1	143	..	144	1	143	..	144
Trasporti e comunicazioni	2	5	47	..	54	2	5	47	..	54
Combinazioni di industrie di diverse classi
<i>Totale Industria</i>	171	311	1 640	26	2 148	44	201	398	2	640	234	215	512	2 033	28	2 788
Credito, cambio, assicurazione
Commercio all'ingrosso	..	1	128	2	131	5	23	46	..	74	35	5	24	174	2	205
» generi alimentari	2	2	85	..	89	2	2	85	..	89
» filati, tessuti, ecc.	1	2	..	3	..	3	1	..	4	3	..	4	3	..	7
» altri generi ed esercizi misti
Attività ausiliarie del commercio
Commercio al minuto	1	..	7	..	8	1	..	7	..	8
» metalli, macchine, ecc.	5	..	5	..	1	3	..	4	3	..	1	8	..	9
» generi alimentari	5	..	5	1	1	1	1	..	5	..	6
» filati, tessuti, ecc.	5	..	5	1	1	..	3	16	1	23
» mobili, vetrerie, ecc.	3	2	16	1	22	..	1	1	1	3	3	16	1	23
» oggetti d'arte
» prodotti chimici
» oggetti usati
misto
Alberghi, trattorie, caffè, ecc.	2	1	15	..	18	5	..	5	3	2	1	20	..	23
Spettacoli pubblici	7	..	7	7	..	7
Editori di libri, musica, ecc.
Gestioni diverse	2	..	2	2	..	2
<i>Totale Commercio</i>	8	7	272	3	290	6	28	55	..	89	46	14	35	327	3	379
TOTALE GENERALE	179	318	1 912	29	2 438	50	229	448	2	729	280	229	547	2 360	31	3 167

TAVOLA IX. — Esercizi ripartiti secondo il numero e la specie dei motori.

MARCHE.

Esercizi che usano forza motrice.

Provincia di ASCOLI PICENO.

CLASSI	ESERCIZI CON IMPIEGO DI MOTORI																											
	a vento		idraulici			a vapore			a gas			a combustibili liquidi				Totale dei motori a vento, idraulici e termici					elettrici							
	numero		numero	potenza complessiva	numero		numero	potenza complessiva	benzina e petrolio		olio pesante		numero		potenza complessiva			numero		potenza complessiva								
	esercizi	motori			esercizi	motori			esercizi	motori	esercizi	motori	esercizi	motori	esercizi	motori	esercizi	motori	del macchinario	per il funzionamento	di generatori elettrici	in riserva	TOTALE	esercizi	motori			
			potenza complessiva	potenza complessiva			numero	potenza complessiva																		numero	potenza complessiva	HP
		HP	HP	HP	HP	HP	HP	HP	HP	HP	HP	HP	HP	HP	HP	HP	HP	HP	HP	HP								
Industrie connesse con l'agricoltura.....	6	25	37	..	37				
Pesca				
Miniere e cave.....				
Industrie del legno ed affini.....	1	1	2	1	1	2	2	169	183	429	3	432				
Industrie alimentari ed affini.....	30	52	679	6	6	97	36	58	676	70	30	776	202	284	2 136	54	2 190			
Industrie delle pelli, cuoi, pelo, penne, ecc.	1	1	1	..	1				
Industria della carta.....	5	7	7	..	7				
Industrie poligrafiche	18	19	23	3	26				
Industrie siderurgiche e metallurgiche...	2	4	4	4	8				
Industrie meccaniche	1	3	22	1	3	10	..	12	22	98	169	365	45	410			
Lavorazione dei minerali, esclusi i metalli	1	2	500	1	2	300	..	200	500	49	89	804	98	902			
Industria delle costruzioni.....	1	2	12	1	2	60	2	4	69	3	72	4	9	54	5	59			
Industrie tessili.....	1	1	5	5	20	32	255	9	264				
Industrie del vestiario ed abbigliamento	24	43	58	..	58				
Servizi igienici, sanitari e polizia urbana	3	5	1	5	6				
Industrie chimiche.....	6	120	1 209	193	1 402				
Distribuz. di forza motrice, luce, acqua, ecc.	18	29	21 915	18	29	20 057	1 252	613	21 915	6	12	111	..	111			
Trasporti e comunicazioni	10	12	17	2	19				
Combinaz. di industrie di diverse classi ecc.				
<i>Totale Industria.....</i>	50	83	22 601	1	2	12	9	13	679	60	98	21 112	1 325	855	23 292	618	1 014	5 511	424	5 932
Credito, cambio, assicurazione.....				
Commercio all'ingrosso } di animali vivi, ecc.....	1	2	180	1	2	18	180	6	18	210	100	310			
» } » generi alimentari.....	6	22	28	..	28				
» } » filati, tessuti, ecc.....	2	2	3	..	3				
» } » altri generi ed esercizi misti..				
Attività ausiliarie del commercio.....				
Commercio al minuto } di metalli, macchine, ecc.....	10	10	10	..	10				
» } » generi alimentari.....	9	15	96	..	96				
» } » filati, tessuti, ecc.....	1	1	1	..	1				
» } » mobili, vetrerie, ecc.....	8	8	11	..	11				
» } » oggetti d'arte.....				
» } » prodotti chimici.....				
» } » oggetti usati				
» } misto				
Alberghi, trattorie, caffè, ecc.....	12	14	11	1	12				
Spettacoli pubblici.....	6	6	8	..	8				
Editori di libri, musica, ecc.....				
Gestioni diverse	1	2	75	75	150				
<i>Totale Commercio.....</i>	1	2	180	1	2	180	180	61	98	453	176	629			
TOTALE GENERALE.....	50	83	22 601	1	2	180	1	2	12	9	13	679	61	100	21 112	1 325	1 035	23 472	679	1 112	5 864	597	6 561	

TAVOLA X. — Esercizi ripartiti secondo la specie dei motori e il numero degli addetti.

MARCHE.

Esercizi che usano forza motrice.

Provincia di ASCOLI PICENO.

CLASSI	ESERCIZI CON															IN COMPLESSO		
	1 a 10 addetti			11 a 50 addetti			51 a 250 addetti			251 a 1000 addetti			oltre 1000 addetti					
	FORZA MOTRICE ADOPERATA NORMALMENTE PER IL FUNZIONAMENTO DEL MACCHINARIO																	
	motori		Potenza complessiva	motori		Potenza complessiva	motori		Potenza complessiva	motori		Potenza complessiva	motori		Potenza complessiva	motori		Potenza complessiva
a vento idraulici e termici	elettrici	a vento idraulici e termici		elettrici	a vento idraulici e termici		elettrici	a vento idraulici e termici		elettrici	a vento idraulici e termici		elettrici	a vento idraulici e termici		elettrici		
HP	HP	HP	HP	HP	HP	HP	HP	HP	HP	HP	HP	HP	HP	HP	HP	HP	HP	
Industrie connesse con l'agricoltura.....	..	7	7	..	18	18	..	12	12	37	37
Pesca
Miniere e cave.....
Industrie del legno ed affini.....	2	376	378	..	20	20	..	33	33	2	429	431
Industrie alimentari ed affini.....	576	1 756	2 332	100	380	480	676	2 136	2 812
Industrie delle pelli, cuoi, pelo, penne, ecc.	1	1	1	1
Industria della carta.....	..	4	4	..	3	3	7	7
Industrie poligrafiche.....	..	20	20	..	3	3	23	23
Industrie siderurgiche e metallurgiche.....	..	4	4	4	4
Industrie meccaniche.....	..	161	161	10	154	164	..	59	50	365	375
Lavorazione dei minerali, esclusi i metalli...	300	409	709	..	359	359	..	36	36	300	804	1 104
Industria delle costruzioni.....	69	2	71	..	30	30	..	22	22	69	54	123
Industrie tessili.....	5	87	92	..	85	85	..	83	83	5	255	260
Industrie del vestiario ed abbigliamento....	..	12	12	..	46	46	58	58
Servizi igienici, sanitari e polizia urbana....	..	1	1	1	1
Industrie chimiche.....	..	57	57	..	572	572	..	58	58	1 209	1 209
Distribuzione di forza motrice, luce, acqua, ecc.	3 562	111	3 673	16 488	..	16 488	20 050	111	20 161
Trasporti e comunicazioni.....	..	15	15	..	2	2	17	17
Combinazioni di industrie di diverse classi...
<i>Totale Industria.....</i>	<i>4 514</i>	<i>3 022</i>	<i>7 536</i>	<i>16 598</i>	<i>1 673</i>	<i>18 271</i>	<i>..</i>	<i>816</i>	<i>816</i>	<i>..</i>	<i>..</i>	<i>..</i>	<i>..</i>	<i>..</i>	<i>..</i>	<i>21 112</i>	<i>5 511</i>	<i>26 623</i>
Credito, cambio, assicurazione.....
Commercio all'ingrosso	..	6	6	204	204	210	210
» generi alimentari.....	..	28	28	28	28
» filati, tessuti, ecc.....	..	3	3	3	3
» altri generi ed esercizi misti.....
Attività ausiliarie del commercio.....
di metalli, macchine, ecc.....	..	10	10	10	10
» generi alimentari.....	..	96	96	96	96
» filati tessuti, ecc.....	..	1	1	1	1
» mobili, vetrerie, ecc.....	..	11	11	11	11
» oggetti d'arte.....
» prodotti chimici.....
» oggetti usati.....
misto
Alberghi, trattorie, caffè, ecc.....	..	8	8	..	3	3	11	11
Spettacoli pubblici.....	..	8	8	8	8
Editori di libri, musica, ecc.....
Gestioni diverse	75	75	75	75
<i>Totale Commercio.....</i>	<i>..</i>	<i>246</i>	<i>246</i>	<i>..</i>	<i>3</i>	<i>3</i>	<i>..</i>	<i>204</i>	<i>204</i>	<i>..</i>	<i>..</i>	<i>..</i>	<i>..</i>	<i>..</i>	<i>..</i>	<i>..</i>	<i>453</i>	<i>453</i>
TOTALE GENERALE.....	4 514	3 268	7 782	16 598	1 676	18 274	..	1 020	1 020	21 112	5 964	27 076

TAVOLA XI. — Esercizi ripartiti a seconda dei mezzi di trasporto usati.

MARCHE.

Esercizi che usano forza motrice.

Provincia di ASCOLI PICENO.

CLASSI	Complesso degli esercizi che impiegano mezzi meccanici di trasporto	Esercizi con impiego di mezzi meccanici di trasporto terrestri									Esercizi con impiego di mezzi meccanici di trasporto per via d'acqua	Esercizi con impiego di mezzi di trasporto per via d'aria	Esercizi che impiegano animali da tiro					
		Esercizi	con motori a vapore			con motori a scoppio			con motori elettrici				Esercizi	Cavalli	Muli	Asini	Buoï	
			Numero		Potenza complessiva HP	Numero		Potenza complessiva HP	Numero									Potenza complessiva HP
			esercizi	mezzi meccanici		esercizi	mezzi meccanici		esercizi	mezzi meccanici								
Industrie connesse con l'agricoltura	3	3	3	5	61
Pesca
Miniere e cave
Industrie del legno ed affini	2	2	2	2	24
Industrie alimentari ed affini	4	4	3	4	58	1	1	8	1	..	1
Industrie delle pelli, cuoi, pelo, penne, ecc...	59	45	9	10	6
Industria della carta
Industrie poligrafiche	1	1	1	1	30
Industrie siderurgiche e metallurgiche
Industrie meccaniche	8	8	8	12	192
Lavorazione dei minerali, esclusi i metalli...	10	10	10	12	395	4	4
Industria delle costruzioni	1	1	1	1	35	8	3	3	1	2
Industrie tessili	2	2	2	2	44	1	..	4
Industrie del vestiario ed abbigliamento	1	1	1	1	10	1	1
Servizi igienici, sanitari e polizia urbana	1	2
Industrie chimiche	2	2	2	2	51
Distribuzione di forza motrice, luce, acqua, ecc.	1	1	1	2	48	2	1	4
Trasporti e comunicazioni	6	6	6	26	338	1	..	1
Combinazioni di industrie di diverse classi
<i>Totale Industria.....</i>	41	41	40	70	1 786	1	1	8	78	56	17	12	12
Credito, cambio, assicurazione
Commercio all'ingrosso	2	1	1	3	20	1	1	1	..	2
di animali vivi, ecc.
» generi alimentari
» filati, tessuti, ecc.	1	1
» altri generi ed esercizi misti
Attività ausiliarie del commercio
di metalli, macchine, ecc.	1	1	1	1	5
Commercio al minuto
» generi alimentari
» filati, tessuti, ecc.	4	4
» mobili, vetrerie, ecc.	1	1
» oggetti d'arte
» prodotti chimici
» oggetti usati
misto
Alberghi, trattorie, caffè, ecc.
Spettacoli pubblici
Editori di libri, musica, ecc.
Gestioni diverse
<i>Totale Commercio.....</i>	3	2	2	4	25	7	7	1	..	2
TOTALE GENERALE...	44	43	42	74	1 811	1	1	8	1	..	85	63	18	12	14

(1) L'esercizio ha 5 navi a vapore con potenza complessiva di 2250 HP.

TAVOLA I. — Esercizi ripartiti secondo il numero degli addetti.

MARCHE.

Tutti gli esercizi della provincia.

Provincia di MACERATA.

CLASSI	ESERCIZI CON																La				
	non più di 1 addetto		2 a 5 addetti		6 a 10 addetti		11 a 50 addetti		51 a 100 addetti		101 a 250 addetti		251 a 500 addetti		501 a 1000 addetti		oltre 1000 addetti		complesso		
	Esercizi	Addetti	Esercizi	Addetti	Esercizi	Addetti	Esercizi	Addetti	Esercizi	Addetti	Esercizi	Addetti	Esercizi	Addetti	Esercizi	Addetti	Esercizi	Addetti	Esercizi	Addetti	
Industrie connesse con l'agricoltura	70	68	24	51	1	14	95	133
Pesca	32	32	146	314	31	196	2	22	211	564
Miniere e cave	4	4	1	2	5	6
Industrie del legno ed affini	428	421	344	888	21	161	7	152	1	93	801	1 715
Industrie alimentari ed affini	177	166	213	553	8	57	10	156	408	932
Industrie delle pelli, cuoi, pelo, penne, ecc. ...	17	16	12	40	3	25	5	124	4	341	41	516
Industria della carta	4	4	3	6	1	71	1	450	9	531
Industrie poligrafiche	28	26	23	66	4	32	2	24	57	148
Industrie siderurgiche e metallurgiche	3	3	1	15	1	122	5	140
Industrie meccaniche	277	275	269	699	22	172	13	249	1	678	582	2 073
Lavorazione dei minerali, esclusi i metalli ...	38	37	66	202	12	98	22	506	2	118	2	332	142	1 293
Industria delle costruzioni	174	171	109	323	46	353	20	368	1	68	350	1 283
Industrie tessili	15	15	20	52	7	55	2	64	4	290	1	116	49	592
Industrie del vestiario ed abbigliamento	1 166	1 158	685	1 789	38	275	17	371	2	270	1 908	3 863
Servizi igienici, sanitari e polizia urbana	84	79	91	226	175	305
Industrie chimiche	5	5	7	28	1	11	1	142	14	186
Distribuzione di forza motrice, luce, acqua, ecc.	14	11	18	59	8	57	5	81	1	75	46	283
Trasporti e comunicazioni	298	281	222	633	29	215	17	377	566	1 509
Combinazioni di industrie di diverse classi
Totale Industria	2 834	2 775	2 253	5 931	229	1 696	125	2 534	14	1 056	7	982	1	450	1	678	5 404	16 102
Credito, cambio, assicurazione	153	146	84	221	8	52	9	166	1	101	255	689
Commercio all'ingrosso	311	301	136	314	16	75	4	69	1	51	462	810
» di animali vivi, ecc.	6	4	1	4	7	8
» generi alimentari	9	8	15	40	24	48
» filati, tessuti, ecc.
» altri generi ed esercizi misti
Attività ausiliarie del commercio	75	72	17	34	2	12	91	118
» di metalli, macchine, ecc.	79	74	45	116	4	29	1	23	129	242
» generi alimentari	1 025	1 003	729	1 656	10	77	1	15	1 765	2 751
» filati, tessuti, ecc.	289	279	217	502	3	22	509	803
» mobili, vetrerie, ecc.	107	100	55	140	1	16	163	256
» oggetti d'arte	82	81	45	102	127	183
» prodotti chimici	172	166	78	189	2	14	1	14	253	383
» oggetti usati	30	30	24	56	1	12	55	98
misto	125	122	113	253	1	6	239	381
Alberghi, trattorie, caffè, ecc.	154	136	179	457	8	60	341	653
Spettacoli pubblici	4	3	5	14	9	17
Editori di libri, musica, ecc.
Gestioni diverse	53	50	44	110	1	10	1	13	99	183
Totale Commercio	2 674	2 575	1 787	4 211	49	357	19	328	1	51	1	101	4 531	7 623
TOTALE GENERALE	5 508	5 350	4 040	10 142	278	2 053	144	2 862	15	1 107	8	1 083	1	450	1	678	9 995	23 725

TAVOLA II. — Addetti ripartiti per sesso e per forma di attività.

MARCHE:

Tutti gli esercizi della provincia.

Provincia di MACERATA.

CLASSI	Proprietari, conduttori o gerenti			Personale direttivo			Personale amministrativo			Personale tecnico			Personale addetto alla vendita			Operai			In complesso				Personale a domicilio			
	M	F	MF	M	F	MF	M	F	MF	M	F	MF	M	F	MF	M	F	MF	M	F	MF	di cui stranieri	Esercizi	M	F	MF
Industrie connesse con l'agricoltura.....	107	2	109	1	..	1	5	..	5	17	1	18	130	3	133
Pesca	286	..	286	278	..	278	564	..	564
Miniere e cave	5	..	5	1	..	1	6	..	6
Industrie del legno ed affini.....	1 035	10	1 045	2	..	2	4	3	7	3	..	3	9	2	11	621	26	647	1 674	41	1 715
Industrie alimentari ed affini.....	466	109	575	8	..	8	9	2	11	2	..	2	9	1	10	283	43	326	777	155	932	..	2	2	..	2
Industrie delle pelli, cuoi, pelo, penne ecc...	55	1	56	7	1	8	20	4	24	1	..	1	268	189	457	351	195	546	
Industria della carta.....	9	4	13	1	..	1	5	..	5	7	..	7	279	226	505	301	230	531	
Industrie poligrafiche.....	61	3	64	2	1	3	68	13	81	131	17	148	
Industrie siderurgiche e metallurgiche.....	3	..	3	2	..	2	6	..	6	1	..	1	123	5	128	135	5	140	
Industrie meccaniche.....	735	12	747	4	..	4	23	3	26	3	..	3	5	1	6	1 242	45	1 287	2 012	61	2 073
Lavorazione dei minerali, esclusi i metalli...	209	10	219	17	..	17	19	3	22	2	..	2	7	..	7	801	234	1 035	1 046	247	1 293
Industria delle costruzioni.....	484	3	487	6	..	6	4	2	6	2	..	2	1	..	1	745	36	781	1 242	41	1 283
Industrie tessili.....	42	45	87	..	1	1	1	..	1	1	1	2	36	465	501	80	512	592	
Industrie del vestiario ed abbigliamento	1 381	832	2 213	8	4	12	16	5	21	2	4	6	10	2	12	780	819	1 599	2 197	1 666	3 863	..	24	74	3	77
Servizi igienici, sanitari e polizia urbana ..	189	2	191	2	..	2	1	..	1	1	99	11	110	291	14	305	
Industrie chimiche.....	20	..	20	1	..	1	14	..	14	2	..	2	147	2	149	184	2	186	
Distribuzione di forza motrice, luce, acqua, ecc	13	..	13	16	3	19	31	4	35	8	..	8	208	..	208	276	7	283	
Trasporti e comunicazioni.....	478	16	494	38	..	38	291	17	308	2	..	2	4	..	4	650	13	663	1 463	46	1 509
Combinazioni di industrie di diverse classi...
<i>Totale Industrie.....</i>	<i>5 569</i>	<i>1 049</i>	<i>6 618</i>	<i>112</i>	<i>9</i>	<i>121</i>	<i>447</i>	<i>44</i>	<i>491</i>	<i>34</i>	<i>4</i>	<i>38</i>	<i>52</i>	<i>8</i>	<i>60</i>	<i>6 646</i>	<i>2 128</i>	<i>8 774</i>	<i>12 860</i>	<i>3 242</i>	<i>16 102</i>	<i>..</i>	<i>26</i>	<i>76</i>	<i>3</i>	<i>79</i>
Credito, cambio, assicurazione.....	18	2	20	121	1	122	501	26	527	3	..	3	17	..	17	660	29	689
Commercio all'ingrosso	467	102	569	11	..	11	23	4	27	51	3	54	135	14	149	687	123	810
» di animali vivi, ecc.....	6	..	6	1	..	1	1	..	1	8	..	8
» generi alimentari.....	23	19	42	3	2	5	1	..	21	48
» filati, tessuti, ecc.....
» altri generi ed esercizi misti.....	90	4	94	8	4	12	1	..	1	11	..	11	110	8	118
Attività ausiliarie del commercio.....	123	25	148	6	1	7	8	9	17	1	..	1	18	9	27	41	1	42	197	45	242
Commercio al minuto	1 289	1 078	2 367	30	3	33	47	9	56	85	83	168	87	40	127	1 538	1 213	2 751	..	1	2	..	2	
» di metalli, macchine, ecc.....	423	266	689	1	..	1	4	..	4	1	..	1	25	26	51	52	5	57	506	297	803
» generi alimentari.....	137	57	194	1	..	1	10	4	14	47	..	47	195	61	256
» filati, tessuti, ecc.....	125	34	159	1	..	1	2	..	2	6	2	8	12	1	13	146	37	183	
» mobili, vetrerie, ecc.....	252	38	290	11	2	13	1	..	1	3	..	3	7	5	12	59	5	64	333	50	383
» oggetti d'arte	67	11	78	1	1	2	17	19	69	29	98
» prodotti chimici.....	164	150	314	1	..	1	13	31	44	12	10	22	189	192	381	
» oggetti usati.....	245	274	519	22	22	44	44	46	90	311	342	653	
» misto.....	7	..	7	1	..	1	9	..	9	17	..	17	
Alberghi, trattorie, caffè, ecc.....
Spettacoli pubblici	51	8	59	20	1	21	49	9	58	45	..	45	165	18	183	
Editori di libri, musica, ecc.....
Gestioni diverse
<i>Totale Commercio.....</i>	<i>3 487</i>	<i>2 068</i>	<i>5 555</i>	<i>201</i>	<i>8</i>	<i>209</i>	<i>646</i>	<i>62</i>	<i>708</i>	<i>5</i>	<i>..</i>	<i>5</i>	<i>244</i>	<i>188</i>	<i>432</i>	<i>575</i>	<i>139</i>	<i>714</i>	<i>5 158</i>	<i>2 465</i>	<i>7 623</i>	<i>..</i>	<i>1</i>	<i>2</i>	<i>..</i>	<i>2</i>
TOTALE GENERALE...	9 056	3 117	12 173	313	17	330	1 093	106	1 199	39	4	43	296	156	492	7 221	2 267	9 488	18 018	5 707	23 725	..	27	78	3	81

TAVOLA III. — Operai ripartiti per sesso e per gruppi di età.

MARCHE.

Tutti gli esercizi della provincia.

Provincia di MACERATA.

CLASSI	MASCHI					FEMMINE						IN COMPLESSO				
	meno di 15 anni	da 15 a 18 anni	da 19 a 65 anni	oltre 65 anni	TOTALE	meno di 15 anni	da 15 a 18 anni	da 19 a 65 anni	oltre 65 anni	TOTALE	di cui nubili	meno di 15 anni	da 15 a 18 anni	da 19 a 65 anni	oltre 65 anni	TOTALE
Industrie connesse con l'agricoltura.....	3	2	12	..	17	1	1	1	4	2	12	..	18
Pesca	1	19	258	..	278	1	19	258	..	278
Miniere e cave	1	1	1	1
Industrie del legno ed affini	102	217	300	2	621	..	10	16	..	26	12	102	227	316	2	647
Industrie alimentari ed affini	8	28	242	5	283	1	2	40	..	43	12	9	30	282	5	326
Industrie delle pelli, cuoi, pelo, penne, ecc. ..	8	14	237	9	268	21	36	132	..	189	48	29	50	369	9	457
Industria della carta.....	13	28	234	4	279	6	20	197	3	226	25	19	48	431	7	505
Industrie poligrafiche	5	11	52	..	68	..	2	11	..	13	5	5	13	63	..	81
Industrie siderurgiche e metallurgiche.....	8	20	95	..	123	5	..	5	..	8	20	100	..	128
Industrie meccaniche	162	340	738	2	1 242	4	20	21	..	45	16	166	360	759	2	1 287
Lavorazione dei minerali, esclusi i metalli... ..	26	74	688	13	801	10	68	156	..	234	87	36	142	844	13	1 035
Industria delle costruzioni	26	138	567	14	745	..	8	23	..	36	17	26	146	595	14	781
Industrie tessili	2	5	25	4	36	32	80	351	2	465	91	34	85	376	6	501
Industrie del vestiario ed abbigliamento	131	200	441	8	780	159	455	205	..	819	335	290	655	646	8	1 599
Servizi igienici, sanitari e polizia urbana. ..	33	32	34	..	99	2	..	9	..	11	2	35	32	43	..	110
Industrie chimiche	2	8	137	..	147	2	..	2	..	2	8	139	..	149
Distribuz. di forza motrice, luce, acqua, ecc..	..	10	196	2	208	10	196	2	208
Trasporti e comunicazioni	8	21	613	8	650	13	..	13	..	8	21	626	8	663
Combinazioni di industrie di diverse classi...
<i>Totale Industria</i>	<i>539</i>	<i>1 167</i>	<i>4 809</i>	<i>71</i>	<i>6 646</i>	<i>236</i>	<i>701</i>	<i>1 186</i>	<i>5</i>	<i>2 128</i>	<i>651</i>	<i>775</i>	<i>1 868</i>	<i>6 055</i>	<i>76</i>	<i>8 774</i>
Credito, cambio, assicurazione.....	17	..	17	17	..	17
Commercio all'ingrosso	5	12	116	2	135	1	5	8	..	14	7	6	17	124	2	149
» generi alimentari.....	1	..	1	1	..	1
» filati, tessuti, ecc.....	1	..	1	1	..	1
» altri generi ed esercizi misti.....
Attività ausiliarie del commercio.....	11	..	11	11
Commercio al minuto	4	15	21	1	41	1	..	1	..	4	15	22	1	42
» generi alimentari	13	13	61	..	87	4	11	24	1	40	12	17	24	85	1	127
» filati, tessuti, ecc.....	5	12	33	2	52	1	1	3	..	5	1	6	13	36	2	57
» mobili, vetrerie, ecc.....	7	14	25	1	47	7	14	25	1	47
» oggetti d'arte	5	2	5	..	12	1	..	1	..	5	2	6	..	13
» prodotti chimici	9	9	39	2	59	5	..	5	1	9	9	44	2	64
» oggetti usati	2	..	2	1	5	11	..	17	5	1	5	13	..	19
misto	2	3	6	1	12	3	1	6	..	10	3	5	4	12	1	22
Alberghi, trattorie, caffè, ecc.....	2	6	34	2	44	..	2	43	1	46	3	2	8	77	3	90
Spettacoli pubblici	9	..	9	9	..	9
Editori di libri, musica, ecc.....
Gestioni diverse	44	1	45	44	1	45
<i>Totale Commercio</i>	<i>52</i>	<i>86</i>	<i>425</i>	<i>12</i>	<i>575</i>	<i>10</i>	<i>25</i>	<i>102</i>	<i>2</i>	<i>139</i>	<i>32</i>	<i>62</i>	<i>111</i>	<i>527</i>	<i>14</i>	<i>714</i>
TOTALE GENERALE.....	591	1 253	5 294	83	7 221	246	726	1 288	7	2 267	683	837	1 979	6 582	90	9 483

TAVOLA IV. — Esercizi con impiego di caldaie a vapore.

MARCHE.

Tutti gli esercizi della provincia.

Provincia di MACERATA.

CLASSI	CALDAIE FISSE						CALDAIE SEMIFISSE			LOCOMOBILI			IN COMPLESSO		
	Per azionamento di motori a vapore			Per riscaldamento ambienti industriali o per altri usi industriali			Numero		Superficie di riscaldamento	Numero		Superficie di riscaldamento	esercizi	caldaie	Superficie di riscaldamento
	Numero		Superficie di riscaldamento	Numero		Superficie di riscaldamento	Numero		Superficie di riscaldamento	Numero		Superficie di riscaldamento			
	esercizi	caldaie	m. ²	esercizi	caldaie	m. ²	esercizi	caldaie	m. ²	esercizi	caldaie	m. ²			m. ²
Industrie connesse con l'agricoltura
Pesca
Miniere e cave
Industrie del legno ed affini	1	1	12	1	1	8	2	2	20
Industrie alimentari ed affini.	3	3	165
Industrie delle pelli, cuoi, pelo, penne, ecc....	4	5	103	2	2	12	1	1	12	4	4	177
Industria della carta	2	6	407	6	7	115
Industrie poligrafiche.....	2	6	407
Industrie siderurgiche e metallurgiche.....	1	1	15	2	2	15
Industrie meccaniche	3	3	30
Lavorazione dei minerali, esclusi i metalli	1	1	100	1	1	100
Industria delle costruzioni.....
Industrie tessili	3	3	76	3	3	43	6	6	119
Industrie del vestiario ed abbigliamento	1	1	22	1	1	22
Servizi igienici, sanitari e polizia urbana.
Industrie chimiche	2	2	34	2	2	34
Distribuz. di forza motrice, luce, acqua, ecc...
Trasporti e comunicazioni	1	1	14	1	1	14
Combinazioni di industrie di diverse classi
Totale Industria.....	3	3	76	18	23	901	4	4	27	3	3	34	28	33	1 038
Credito, cambio, assicurazione
Commercio all'ingrosso { di animali vivi, ecc.....
» generi alimentari
» filati, tessuti, ecc.
» altri generi ed esercizi misti
Attività ausiliarie del commercio
di metalli, macchine, ecc.
» generi alimentari.....
» filati, tessuti, ecc.
» mobili, vetrerie, ecc.
» oggetti d'arte
» prodotti chimici
» oggetti usati.....
misto
Alberghi, trattorie, caffè, ecc.
Spettacoli pubblici
Editori di libri, musica, ecc.
Gestioni diverse
Totale Commercio.....
TOTALE GENERALE.....	3	3	76	18	23	901	4	4	27	3	3	34	28	33	1 038

TAVOLA V. — Esercizi ripartiti a seconda dei mezzi di trasporto usati.

MARCHE.

Tutti gli esercizi della provincia.

Provincia di MACERATA.

CLASSI	Complesso degli esercizi che impiegano mezzi meccanici di trasporto	Esercizi con impiego di mezzi meccanici di trasporto terrestri									Esercizi con impiego di mezzi meccanici di trasporto per via d'acqua	Esercizi con impiego di mezzi di trasporto per via d'aria	Esercizi che impiegano animali da tiro					
		Esercizi	con motori a vapore			con motori a scoppio			con motori elettrici				Esercizi	Cavalli	Muli	Asini	Buo	
			Numero		Potenza complessiva HP	Numero		Potenza complessiva HP	Numero									Potenza complessiva HP
			esercizi	mezzi meccanici		esercizi	mezzi meccanici		esercizi	mezzi meccanici								
Industrie connesse con l'agricoltura	30	5	12	20	1		
Pesca	210	(1) 210		
Miniere e cave	4	..	8		
Industrie del legno ed affini	9	9	9	10	320	15	10	6	3	5		
Industrie alimentari ed affini	9	9	1	1	18	8	10	225	56	39	10	9	4		
Industrie delle pelli cuoi, pelo, penne, ecc. ..	2	2	2	3	66	2	2		
Industria della carta	1	1	1	3	102		
Industrie poligrafiche	1	1	1	1	5		
Industrie siderurgiche e metallurgiche	1	1	1	1	35		
Industrie meccaniche	11	11	11	13	153	60	52	9	6	..		
Lavorazione dei minerali, esclusi i metalli ...	17	17	17	23	819	11	3	6	6	2		
Industria delle costruzioni	4	4	4	4	103	4	4		
Industrie tessili	1	1	1	2	46	4	4		
Industrie del vestiario ed abbigliamento	2	2	2	2	38	7	6	..	2	..		
Servizi igienici, sanitari e polizia urbana		
Industrie chimiche	3	3	3	3	81	1	1		
Distribuzione di forza motrice, luce, acqua, ecc.	1	1	1	4	40		
Trasporti e comunicazioni	197	197	195	349	9 298	2	14	827	204	205	144	30	20		
Combinazioni di industrie di diverse classi		
Totale Industria	469	259	1	1	18	256	423	11 331	2	14	827	210	..	398	331	195	76	32
Credito, cambio, assicurazione	5	5	5	6	50	1	1	
Commercio all'ingrosso	18	18	18	20	434	176	157	34	38	22	
» di animali vivi, ecc.	
» generi alimentari	4	4	4	6	115	1	1	
» filati, tessuti, ecc.	3	3	3	3	73	3	3	
» altri generi ed esercizi misti	
Attività ausiliarie del commercio	6	6	6	8	176	5	5	3	
» di metalli, macchine, ecc.	10	10	10	12	204	4	3	1	
» generi alimentari	20	20	20	20	402	191	163	42	16	..	
» filati, tessuti, ecc.	49	49	49	56	1 289	66	59	6	7	..	
» mobili, vetrerie, ecc.	1	1	1	1	30	13	10	2	2	..	
» oggetti d'arte	2	2	
» prodotti chimici	7	7	7	10	313	86	39	41	22	10	
» oggetti usati	1	1	1	1	3	17	12	..	5	..	
misto	4	4	4	4	126	14	13	3	
Alberghi, trattorie, caffè, ecc.	2	2	2	3	60	3	3	
Spettacoli pubblici	3	3	1	
Editori di libri, musica, ecc.	
Gestioni diverse	1	1	1	4	105	5	2	9	2	2	
Totale Commercio	131	131	131	154	3 380	590	476	142	92	34
TOTALE GENERALE	600	390	1	1	18	387	582	14 711	2	14	827	210	..	988	807	337	168	66

(1) I 210 esercizi hanno 245 velieri senza motore ausiliario.

TAVOLA VI. — Esercizi ripartiti secondo il numero degli addetti.

MARCHE.

Esercizi che usano forza motrice.

Provincia di MACERATA.

C L A S S I	ESERCIZI CON																In complesso			
	non più di 1 addetto		2 a 5 addetti		6 a 10 addetti		11 a 50 addetti		51 a 100 addetti		101 a 250 addetti		251 a 500 addetti		501 a 1000 addetti		oltre 1000 addetti		Esercizi	Addetti
	Esercizi	Addetti	Esercizi	Addetti	Esercizi	Addetti	Esercizi	Addetti	Esercizi	Addetti	Esercizi	Addetti	Esercizi	Addetti	Esercizi	Addetti	Esercizi	Addetti		
Industrie connesse con l'agricoltura.....	1	1	1	1
Pesca
Miniere e cave
Industrie del legno ed affini	43	42	123	361	19	142	6	141	1	98	192	779
Industrie alimentari ed affini.....	93	89	141	375	6	43	8	129	248	636
Industrie delle pelli, cuoi, pelo, penne, ecc....	6	27	3	25	5	124	4	341	18	517
Industria della carta	1	71	1	450	2	521
Industrie poligrafiche	9	30	4	32	2	24	15	86
Industrie siderurgiche e metallurgiche.....	2	2	1	15	1	122	4	139
Industrie meccaniche.....	35	34	93	270	20	157	12	237	1	678	161	1 376
Lavorazione dei minerali, esclusi i metalli ...	1	1	20	76	7	63	20	464	2	118	2	332	52	1 054
Industria delle costruzioni.....	1	9	2	84	3	93
Industrie tessili	1	1	7	20	4	29	2	64	4	290	1	116	19	520
Industrie del vestiario ed abbigliamento....	6	19	1	10	7	171	1	136	15	336
Servizi igienici, sanitari e polizia urbana....	2	5	2	5
Industrie chimiche	3	10	1	142	4	152
Distribuzione di forza motrice, luce, acqua, ecc.	3	3	8	28	4	29	2	27	17	87
Trasporti e comunicazioni.....	6	17	3	23	4	99	13	139
Combinazioni di industrie di diverse classi
<i>Totale Industria.....</i>	<i>179</i>	<i>173</i>	<i>424</i>	<i>1 238</i>	<i>72</i>	<i>562</i>	<i>71</i>	<i>1 579</i>	<i>12</i>	<i>913</i>	<i>6</i>	<i>848</i>	<i>1</i>	<i>450</i>	<i>1</i>	<i>678</i>	<i>766</i>	<i>6 441</i>
Credito, cambio, assicurazione
Commercio all'ingrosso	1	1	1	6	2	7
» di animali vivi, ecc.....
» generi alimentari
» filati, tessuti, ecc.
» altri generi ed esercizi misti
Attività ausiliarie del commercio	1	1	1	1
Commercio al minuto	2	2	4	18	2	14	8	34
» di metalli, macchine, ecc.....
» generi alimentari.....	2	2	12	33	14	35
» filati, tessuti, ecc.
» mobili, vetrerie, ecc.	5	21	1	16	6	37
» oggetti d'arte.....	2	7	2	7
» prodotti chimici	2	6	2	14	4	20
» oggetti usati.....
misto
Alberghi, trattorie, caffè, ecc.	2	2	6	17	8	19
Spettacoli pubblici	1	1	2	6	3	7
Editori di libri, musica, ecc.....
Gestioni diverse
<i>Totale Commercio.....</i>	<i>9</i>	<i>9</i>	<i>33</i>	<i>108</i>	<i>5</i>	<i>34</i>	<i>1</i>	<i>16</i>	<i>48</i>	<i>167</i>
TOTALE GENERALE	188	182	457	1 346	77	596	72	1 595	12	913	6	848	1	450	1	678	814	6 608

TAVOLA VII. — Addetti ripartiti per sesso e per forma di attività.

MARCHE.

Esercizi che usano forza motrice.

Provincia di MACERATA.

CLASSI	Proprietari, conduttori o gerenti			Personale direttivo			Personale amministrativo			Personale tecnico			Personale addetto alla vendita			Operai			In complesso				Personale a domicilio				
	M	F	MF	M	F	MF	M	F	MF	M	F	MF	M	F	MF	M	F	MF	M	F	MF	di cui stranieri	Esercizi	M	F	MF	
																											M
Industrie connesse con l'agricoltura	1	..	1	1	..	1
Pesca
Miniere e cave
Industrie del legno ed affini	305	4	309	2	..	2	4	3	7	3	3	6	..	6	426	26	452	746	33	779	
Industrie alimentari ed affini	308	44	352	8	..	8	9	2	11	2	2	8	1	9	224	30	254	559	77	636	
Industrie delle pelli, cuoi, pelo, penne, ecc.	28	1	29	7	1	8	20	4	24	1	..	1	266	189	455	322	195	517	
Industria della carta	4	..	4	1	..	1	5	..	5	7	..	7	278	226	504	295	226	521	
Industrie poligrafiche	18	..	18	2	1	3	54	11	65	74	12	86	
Industrie siderurgiche e metallurgiche	2	..	2	2	..	2	6	..	6	1	..	1	123	5	128	134	5	139	
Industrie meccaniche	227	2	229	4	..	4	23	3	26	3	..	3	2	..	2	1 071	41	1 112	1 330	46	1 376	
Lavorazione dei minerali, esclusi i metalli ...	78	2	80	15	..	15	19	3	22	2	..	2	2	..	2	713	220	933	829	225	1 054	
Industria delle costruzioni	7	..	7	1	..	1	1	..	1	79	5	84	87	6	93	
Industrie tessili	24	21	45	..	1	1	1	..	1	..	1	..	1	1	27	445	472	52	468	520	
Industrie del vestiario ed abbigliamento ...	21	6	27	3	..	3	10	5	15	2	1	3	207	81	288	243	93	336	
Servizi igienici, sanitari e polizia urbana	2	..	2	8	3	2	3	5	
Industrie chimiche	3	..	3	1	..	1	3	..	3	2	..	2	141	2	143	150	2	152	
Distribuzione di forza motrice, luce, acqua, ecc.	6	..	6	3	..	3	9	2	11	2	..	2	65	..	65	85	2	87	
Trasporti e comunicazioni	19	..	19	9	..	9	1	..	1	2	..	2	108	..	108	139	..	139	
Combinazioni di industrie di diverse classi	
Totale Industria	1 052	80	1 132	46	2	48	121	24	145	25	1	26	22	2	24	3 782	1 284	5 066	5 048	1 393	6 441	
Credito, cambio, assicurazione	
Commercio al minuto	5	..	5	1	..	1	1	..	1	6	1	7	
di animali vivi, ecc.	
» generi alimentari	
» filati, tessuti, ecc.	
» altri generi ed esercizi misti	
Attività ausiliarie del commercio	1	..	1	1	..	1	
di metalli, macchine, ecc.	10	..	10	3	1	4	1	..	1	19	..	19	33	1	34	
» generi alimentari	14	7	21	1	..	1	2	..	2	4	2	6	5	..	5	26	9	35	
» filati, tessuti, ecc.	
» mobili, vetrerie, ecc.	5	4	9	2	1	3	25	..	25	32	9	37	
» oggetti d'arte	5	..	5	2	..	2	7	..	7	
» prodotti chimici	4	..	4	2	..	2	1	..	1	13	..	13	20	..	20	
» oggetti usati	
» misto	
Alberghi, trattorie, caffè, ecc.	8	8	16	2	1	3	10	9	19	
Spettacoli pubblici	2	..	2	1	..	1	4	..	4	7	..	7	
Editori di libri, musica, ecc.	
Gestioni diverse	
Totale Commercio	54	19	73	3	..	3	7	2	9	1	..	1	7	3	10	70	1	71	142	25	167	
TOTALE GENERALE	1 106	99	1 205	49	2	51	128	26	154	26	1	27	29	5	34	3 852	1 285	5 137	5 190	1 418	6 608	

TAVOLA VIII. — Operai ripartiti per sesso e per gruppi di età.

MARCHE.

Esercizi che usano forza motrice.

Provincia di MACERATA.

CLASSI	MASCHI					FEMMINE					di cui nubili	IN COMPLESSO				
	meno di 15 anni	da 15 a 18 anni	da 19 a 65 ann.	oltre 65 anni	TOTALE	meno di 15 anni	da 15 a 18 anni	da 19 a 65 anni	oltre 65 anni	TOTALE		meno di 15 anni	da 15 a 18 anni	da 19 a 65 anni	oltre 65 anni	TOTALE
Industrie connesse con l'agricoltura	
Pesca	
Miniere e cave	
Industrie del legno ed affini	47	158	219	2	426	..	10	16	..	26	12	47	168	235	2	452
Industrie alimentari ed affini	7	19	195	3	224	1	1	28	..	30	3	8	20	223	3	254
Industrie delle pelli, cuoi, pelo, penne, ecc.	8	12	237	9	266	21	36	132	..	189	48	29	48	369	9	455
Industria della carta	13	28	233	4	278	6	20	197	3	226	25	19	48	430	7	504
Industrie poligrafiche	1	7	46	..	54	..	2	9	..	11	5	1	9	55	..	65
Industrie siderurgiche e metallurgiche	8	20	95	..	123	5	..	5	..	8	20	100	..	128
Industrie meccaniche	126	281	663	1	1 071	2	19	20	..	41	13	128	300	683	1	1 112
Lavorazione dei minerali, esclusi i metalli ...	21	63	616	13	713	10	67	143	..	220	84	31	130	759	13	933
Industria delle costruzioni	12	66	1	79	..	1	4	..	5	2	..	13	70	1	84
Industrie tessili	2	4	18	3	27	31	74	338	2	445	82	33	78	356	5	472
Industrie del vestiario ed abbigliamento	17	53	137	..	207	12	28	41	..	81	13	29	81	178	..	288
Servizi igienici, sanitari e polizia urbana	2	..	1	..	3	2	2	..	1	..	3
Industrie chimiche	2	7	132	..	141	2	..	2	..	2	7	134	..	143
Distribuz. di forza motrice, luce, acqua, ecc.	3	61	1	65	3	61	1	65
Trasporti e comunicazioni	5	9	94	..	108	5	9	94	..	108
Combinazioni di industrie di diverse classi
<i>Totale Industria</i>	257	676	2 812	37	3 782	85	258	936	5	1 284	289	342	934	3 748	42	5 066
Credito, cambio, assicurazione
Commercio all'ingrosso																
di animali vivi, ecc.
» generi alimentari
» filati, tessuti, ecc.
» altri generi ed esercizi misti
Attività ausiliarie del commercio
Commercio al minuto																
di metalli, macchine, ecc.	3	7	9	..	19	3	7	9	..	19
» generi alimentari	1	1	3	..	5	1	1	3	..	5
» filati, tessuti, ecc.
» mobili, vetrerie, ecc.	3	5	16	1	25	3	5	16	1	25
» oggetti d'arte	1	2	1	2
» prodotti chimici	13	..	13	13	..	13
» oggetti usati
misto
Alberghi, trattorie, caffè, ecc.	2	..	2	1	..	1	3	..	3
Spettacoli pubblici	4	..	4	4	..	4
Editori di libri, musica, ecc.
Gestioni diverse
<i>Totale Commercio</i>	7	14	48	1	70	1	..	1	..	7	14	49	1	71
TOTALE GENERALE	264	690	2 860	38	3 852	85	258	937	5	1 285	289	349	948	3 797	43	5 137

TAVOLA X. — Esercizi ripartiti secondo la specie dei motori e il numero degli addetti.

MARCHE.

Esercizi che usano forza motrice.

Provincia di MACERATA.

IN COMPLESSO

ESERCIZI CON

FORZA MOTRICE ADOPERATA NORMALMENTE PER IL FUNZIONAMENTO DEL MACCHINARIO

CLASSI

CLASSI	1 a 10 addetti		11 a 50 addetti		51 a 250 addetti		251 a 1000 addetti		oltre 1000 addetti		IN COMPLESSO	
	HP	Potenza complessiva	HP	Potenza complessiva	HP	Potenza complessiva	HP	Potenza complessiva	HP	Potenza complessiva	HP	Potenza complessiva
Industrie connesse con l'agricoltura.....	1	1	1
Pesca
Miniere e cave.....	48	525
Industrie del legno ed affini.....	816	2 082	72	72	23	23	668
Industrie alimentari ed affini.....	25	85	254	549	3 397
Industrie delle pelli, cuoi, pelo, penne, ecc.	66	74	276	276	460
Industria della carta.....	200	200	1 800	1 800	2 000
Industrie poligrafiche.....	26
Industrie siderurgiche e metallurgiche.....	127
Industrie meccaniche.....	46	210	128	185	91	91	593
Lavorazione dei minerali, esclusi i metalli.....	36	277	391	406	378	378	298	298	1 344
Industria delle costruzioni.....	3	3	3
Industrie tessili.....	9	44	3	3	16	16	72
Industrie del vestiario ed abbigliamento.....	19	19	9	9	38
Servizi igienici, sanitari e polizia urbana.....	6
Industrie chimiche.....	238
Distribuzione di forza motrice, luce, acqua ecc.	17
Trasporti e comunicazioni.....	156
Combinazioni di industrie di diverse classi.....
<i>Totale Industria.....</i>	997	3 389	330	948	35	1 248	1 283	2 358	2 358	1 362	7 808	9 255
Credito, cambio, assicurazione.....
di animali vivi, ecc.....
generi alimentari.....
filati, tessuti, ecc.....
altri generi ed esercizi misti.....
Attività ausiliarie del commercio.....
di metalli, macchine, ecc.....
generi alimentari.....
filati, tessuti, ecc.....
mobili, vetrerie, ecc.....
oggetti d'arte.....
prodotti chimici.....
oggetti usati.....
misto
Alberghi, trattorie, caffè, ecc.....
Spettacoli pubblici.....
Editori di libri, musica, ecc.....
Gestioni diverse
<i>Totale Commercio.....</i>	59	59	17	17	76	76
TOTALE GENERALE.....	997	3 398	330	965	35	1 248	1 283	2 358	2 358	1 362	7 969	9 331

TAVOLA I. — Esercizi ripartiti secondo il numero degli addetti.

MARCHE.

Tutti gli esercizi della provincia.

Provincia di PESARO E URBINO.

CLASSI	ESERCIZI CON																In complesso			
	non più di 1 addetto		2 a 5 addetti		6 a 10 addetti		11 a 50 addetti		51 a 100 addetti		101 a 250 addetti		251 a 500 addetti		501 a 1000 addetti		oltre 1000 addetti			
	Esercizi	Addetti	Esercizi	Addetti	Esercizi	Addetti	Esercizi	Addetti	Esercizi	Addetti	Esercizi	Addetti	Esercizi	Addetti	Esercizi	Addetti	Esercizi	Addetti		
Industrie connesse con l'agricoltura	36	36	14	34	50	70	
Pesca	18	18	90	317	33	280	16	246	162	861	
Miniere e cave	1	1	2	9	2	15	1	20	7	1 392	
Industrie del legno ed affini	369	369	351	905	23	159	2	49	1	61	1	163	1	1 347	7	1 706
Industrie alimentari ed affini	180	180	259	634	14	102	4	149	457	1 065	
Industrie delle pelli, cuoi, pelo, penne, ecc.	12	12	2	5	14	17	
Industria della carta	2	2	1	4	1	6	1	12	5	24	
Industrie poligrafiche	12	12	19	46	5	36	5	112	41	206	
Industrie siderurgiche e metallurgiche	1	1	1	2	3	327	
Industrie meccaniche	271	271	277	744	14	89	11	224	1	63	1	324	574	1 391	
Lavorazione dei minerali, esclusi i metalli ...	61	61	97	273	13	92	25	626	4	314	2	300	202	1 666	
Industria delle costruzioni	63	63	56	184	22	156	25	538	3	193	1	105	170	1 239	
Industrie tessili	71	71	43	105	8	53	10	198	7	522	1	133	2	596	1	565	..	143	2 243	
Industrie del vestiario ed abbigliamento	816	816	445	1 212	27	181	10	200	1	73	1 299	2 482	
Servizi igienici, sanitari e polizia urbana ...	79	79	97	264	2	18	178	361	
Industrie chimiche	1	1	4	10	2	14	3	39	10	64	
Distribuzione di forza motrice, luce, acqua, ecc.	4	4	13	38	3	28	2	51	1	90	23	211	
Trasporti e comunicazioni	412	412	211	645	27	190	22	415	672	1 662	
Combinazioni di industrie di diverse classi	
<i>Totale Industria</i>	2 409	2 409	1 982	5 431	201	1 419	137	2 879	18	1 316	5	701	3	920	1	565	1	1 347	4 757	16 987
Credito, cambio, assicurazione	51	51	52	148	15	114	4	68	122	381	
di animali vivi, ecc.	101	101	49	130	6	40	3	53	159	324	
» generi alimentari	24	24	19	52	1	6	1	11	46	203	
» filati, tessuti, ecc.	1	1	2	18	1	110	3	19	
» altri generi ed esercizi misti	2	2	3	7	5	9	
Attività ausiliarie del commercio	118	118	20	50	1	8	139	176	
di metalli, macchine, ecc.	103	103	66	165	6	50	1	70	176	388	
» generi alimentari	1 569	1 569	1 016	2 274	15	114	3	44	2 603	4 001	
» filati, tessuti, ecc.	211	241	173	409	2	17	416	667	
» mobili, vetrerie, ecc.	90	90	39	101	2	13	131	204	
» oggetti d'arte	74	74	58	132	1	9	133	215	
» prodotti chimici	112	112	60	144	1	10	173	266	
» oggetti usati	45	45	8	20	1	8	54	73	
misto	31	31	26	72	57	103	
Alberghi, trattorie, caffè, ecc.	160	160	212	533	9	67	1	12	382	772	
Spettacoli pubblici	3	3	5	11	2	12	2	24	12	50	
Editori di libri, musica, ecc.	
Gestioni diverse	41	41	27	70	2	14	2	158	72	283	
<i>Totale Commercio</i>	2 766	2 766	1 833	4 318	66	500	14	212	3	228	1	110	4 683	8 134	
TOTALE GENERALE	5 175	5 175	3 815	9 749	267	1 919	151	3 091	21	1 544	6	811	3	920	1	565	1	1 347	9 440	25 121

TAVOLA II. — Addetti ripartiti per sesso e per forma di attività.

Tutti gli esercizi della provincia.

Provincia di PESARO E URBINO.

MARCHE:

CLASSI	Proprietari, conduttori o gerenti			Personale direttivo			Personale amministrativo			Personale tecnico			Personale addetto alla vendita			Operai			In complesso				Personale a domicilio				
	M	F	MF	M	F	MF	M	F	MF	M	F	MF	M	F	MF	M	F	MF	M	F	MF	di cui stranieri	Esercizi	M	F	MF	
																											M
Industrie connesse con l'agricoltura	53	1	54	2	..	2	14	..	14	69	1	70	
Pesca	201	2	203	2	..	2	2	..	2	3	3	647	4	651	852	9	861	
Miniere e cavo	10	..	10	3	..	3	6	2	8	5	..	5	1 308	58	1 366	1 332	60	1 392	
Industrie del legno ed affini	899	1	870	3	..	3	7	..	7	2	..	2	6	..	6	766	52	818	1 653	53	1 706	..	2	3	..	3	
Industrie alimentari ed affini	522	125	647	5	..	5	18	3	21	8	13	21	300	71	371	853	212	1 065	..	1	1	..	1	
Industrie delle pelli, cuoi, pelo, penne, ecc.	13	1	14	1	..	1	2	..	2	16	1	17	
Industria della carta	5	..	5	1	..	1	2	16	18	8	16	24	
Industrie poligrafiche	50	7	57	2	..	2	3	1	4	8	..	8	2	2	4	107	24	131	172	34	206	
Industrie siderurgiche e metallurgiche	2	..	2	1	..	1	5	2	7	2	..	2	311	4	315	321	6	327	
Industrie meccaniche	688	6	694	7	..	7	10	1	11	5	..	5	3	2	5	664	5	669	1 377	14	1 391	1
Lavorazione dei minerali, esclusi i metalli ...	235	3	243	11	..	11	24	4	28	5	..	5	4	1	5	1 172	207	1 379	1 451	215	1 666	
Industria delle costruzioni	193	3	196	7	..	7	5	1	6	2	..	2	1	..	1	979	48	1 027	1 187	52	1 239	
Industrie tessili	110	62	172	9	2	11	3	1	4	1	2	3	115	1 938	2 053	238	2 005	2 243	..	1	..	8	8	
Industrie del vestiario ed abbigliamento	845	573	1 418	6	1	7	3	..	3	2	8	10	432	612	1 044	1 288	1 194	2 482	..	5	4	20	24	
Servizi igienici, sanitari e polizia urbana	193	3	196	4	..	4	1	1	2	3	1	4	1	..	1	146	8	154	348	13	361	
Industrie chimiche	8	4	12	4	..	4	4	..	4	1	..	1	21	22	43	38	26	64	
Distribuzione di forza motrice, luce, acqua, ecc.	17	1	18	13	..	13	16	4	20	18	..	18	141	1	142	205	6	211	
Trasporti e comunicazioni	532	16	548	33	..	33	353	21	374	3	..	3	672	32	704	1 593	69	1 662	
Combinazioni di industrie di diverse classi
Totale Industria	4 546	808	5 354	112	3	115	461	41	502	53	1	54	30	31	61	7 799	3 102	10 901	13 001	3 986	16 987	1	9	8	28	36	
Credito, cambio, assicurazione	35	1	36	94	2	96	208	14	222	1	..	1	3	..	3	22	1	23	363	18	381
Commercio all'ingrosso	226	5	231	10	..	10	12	3	15	6	..	6	2	..	2	52	8	60	308	16	324	
» di animali vivi, ecc.	165	6	171	2	1	3	2	..	2	1	4	5	15	7	22	185	18	203	
» generi alimentari	3	..	3	3	1	4	4	1	5	1	3	4	3	..	3	14	5	19	
» filati, tessuti, ecc.	5	1	6	1	1	2	1	..	1	7	2	9	
» altri generi ed esercizi misti	125	4	129	6	1	7	22	4	26	3	..	3	10	1	11	166	10	176	
Attività ausiliarie del commercio	161	32	193	9	..	9	21	7	28	43	13	56	39	63	102	273	115	388	
» di metalli, macchine, ecc.	1 880	1 516	3 396	11	7	18	47	4	51	1	..	1	160	213	373	102	60	162	2 201	1 800	4 001	
» generi alimentari	302	226	528	1	1	33	62	95	30	13	43	365	302	667	
» filati, tessuti, ecc.	99	62	161	16	7	23	19	1	20	134	70	204	
» mobili, vetrerie, ecc.	114	49	163	13	14	27	25	..	25	152	63	215	
» oggetti d'arte	158	36	194	7	..	7	5	2	7	1	2	3	24	5	29	20	6	26	215	51	266	1	
» prodotti chimici	59	1	60	3	3	5	10	64	9	73	
» oggetti usati	53	22	75	2	..	2	2	24	..	24	79	24	103	
» misto	246	331	577	3	..	3	2	..	2	58	60	118	38	34	72	347	425	772	
Alberghi, trattorie, caffè, ecc.	17	2	19	1	..	1	2	1	2	24	2	26	45	5	50	
Spettacoli pubblici
Editori di libri, musica, ecc.
Gestioni diverse	38	3	41	22	..	22	51	7	58	1	..	1	14	..	14	146	1	147	272	11	283	
Totale Commercio	8 686	2 297	5 983	168	12	180	377	44	421	12	2	14	372	387	759	575	202	777	5 190	2 944	8 134	1	9	8	28	36	
TOTALE GENERALE	8 232	3 105	11 337	280	15	295	838	85	923	65	3	68	402	418	820	8 374	3 304	11 678	18 191	6 930	25 121	2	9	8	28	36	

TAVOLA III. — Operai ripartiti per sesso e per gruppi di età.

MARCHE.

Tutti gli esercizi della provincia.

Provincia di PESARO E URBINO.

CLASSI	MASCHI					FEMMINE					di cui nabili	IN COMPLESSO					
	meno di 15 anni	da 15 a 18 anni	da 19 a 65 anni	oltre 65 anni	TOTALE	meno di 15 anni	da 15 a 18 anni	da 19 a 65 anni	oltre 65 anni	TOTALE		meno di 15 anni	da 15 a 18 anni	da 19 a 65 anni	oltre 65 anni	TOTALE	
Industrie connesse con l'agricoltura	13	1	14	13	1	14	
Pesca	68	44	529	6	647	4	..	4	..	68	44	533	6	651	
Miniere e cave	23	147	1 126	12	1 308	2	19	37	..	58	48	25	166	1 163	12	1 366	
Industrie del legno ed affini	143	229	385	9	766	7	17	28	..	52	32	150	246	413	9	818	
Industrie alimentari ed affini	13	35	238	14	300	4	30	36	1	71	30	17	65	274	15	371	
Industrie delle pelli, cuoi, pelo, penne, ecc.	1	1	..	2	1	1	..	2	
Industria della carta	2	..	2	..	1	15	..	16	5	..	1	17	..	18	
Industrie poligrafiche	8	22	75	2	107	1	7	16	..	24	8	9	29	91	2	131	
Industrie siderurgiche e metallurgiche	1	18	286	6	311	..	1	3	..	4	4	1	19	289	6	315	
Industrie meccaniche	126	217	298	23	664	2	..	3	..	5	2	128	217	301	23	669	
Lavorazione dei minerali, esclusi i metalli ...	40	87	1 010	35	1 172	9	54	144	..	207	113	49	141	1 154	35	1 379	
Industria delle costruzioni	35	180	748	16	979	..	12	36	..	48	33	35	192	784	16	1 027	
Industrie tessili	17	5	90	3	115	177	398	1 352	11	1 938	617	194	403	1 442	14	2 053	
Industrie del vestiario ed abbigliamento	90	126	213	3	432	166	285	159	2	612	455	256	411	372	5	1 044	
Servizi igienici, sanitari e polizia urbana ...	40	47	59	..	146	2	..	6	..	8	3	42	47	65	..	154	
Industrie chimiche	21	..	21	..	3	19	..	22	10	..	3	40	..	43	
Distribuzione di forza motrice, luce, acqua, ecc.	139	2	141	1	..	1	140	2	142	
Trasporti e comunicazioni	9	10	650	3	672	32	..	32	15	9	10	682	3	704	
Combinazioni di industrie di diverse classi	
Totale Industria	613	1 168	5 883	135	7 799	370	827	1 891	14	3 102	1 375	983	1 995	7 774	149	10 901	
Credito, cambio, assicurazione	1	18	3	22	1	..	1	1	19	3	23	
Commercio al minuto	Commercio al minuto	di animali vivi, ecc.	5	46	1	52	..	2	6	8	2	..	7	52	1	60	
» generi alimentari		3	12	..	15	1	2	4	..	7	2	1	5	16	..	22	
» filati, tessuti, ecc.		2	1	..	3	2	1	..	3	
» altri generi ed esercizi misti		1	1	1	1	
Attività ausiliarie del commercio		1	8	1	..	10	1	..	1	..	1	8	2	11	
di metalli, macchine, ecc.		7	12	20	..	39	63	..	63	30	7	12	83	..	102
» generi alimentari		7	15	78	2	102	2	11	45	2	60	19	9	26	123	4	162
» filati, tessuti, ecc.		4	10	16	..	30	3	1	9	..	13	3	7	11	25	..	43
» mobili, vetrerie, ecc.		2	9	8	..	19	1	1	..	2	9	8	1	20
» oggetti d'arte		5	3	14	3	25	5	3	14	3	25
» prodotti chimici	2	2	14	2	20	6	..	6	1	2	2	20	2	26	
» oggetti usati	2	..	3	..	5	5	..	5	..	2	..	8	..	10	
» misto	1	5	18	..	24	1	5	18	..	24	
Alberghi, trattorie, caffè, ecc.	1	9	25	3	38	..	7	25	2	34	2	1	16	50	5	72	
Spettacoli pubblici	1	1	21	1	24	..	1	1	..	2	..	1	2	22	1	26	
Editori di libri, musica, ecc.	
Gestioni diverse	145	1	146	1	..	1	146	1	147	
Totale Commercio	33	86	440	16	575	6	24	167	5	202	59	39	110	607	21	777	
TOTALE GENERALE	646	1 254	6 323	151	8 374	376	851	2 058	19	3 304	1 434	1 022	2 105	8 381	170	11 678	

TAVOLA IV. — Esercizi con impiego di caldaie a vapore.

Tutti gli esercizi della provincia.

Provincia di PESARO E URBINO.

MARCHE.

CLASSI	CALDAIE FISSE						CALDAIE SEMIFISSE			LOCOMOBILI		IN COMPLESSO			
	Per azionamento di motori a vapore			Per riscaldamento ambienti industriali o per altri usi industriali			Numero		Superficie di riscaldamento m. ²	Numero		Superficie di riscaldamento m. ²	esercizi	caldaie	Superficie di riscaldamento m. ²
	Numero		Superficie di riscaldamento m. ²	Numero		Superficie di riscaldamento m. ²	esercizi	caldaie	esercizi	caldaie					
	esercizi	caldaie		esercizi	caldaie										
Industrie connesse con l'agricoltura
Pesca
Miniere e cave
Industrie del legno ed affini
Industrie alimentari ed affini	1	4	9	1	4	9	..
Industrie delle pelli, cuoi, pelo, penne, ecc.
Industria della carta
Industrie poligrafiche
Industrie siderurgiche e metallurgiche
Industrie meccaniche
Lavorazione dei minerali, esclusi i metalli.	1	1	6 200	2	2	36	3	3	6 236	..
Industria delle costruzioni	1	1	5	1	1	5	..
Industrie tessili	4	5	92	13	14	360	3	3	33	20	22	485	..
Industrie del vestiario ed abbigliamento
Servizi igienici, sanitari e polizia urbana
Industrie chimiche
Distribuzione di forza motrice, luce, acqua, ecc..
Trasporti e comunicazioni
Combinazioni di industrie di diverse classi.
<i>Totale Industria.....</i>	4	5	92	15	19	6 589	6	6	74	25	30	6 735	..
Credito, cambio, assicurazione.....
Commercio all'ingrosso	1	2	130	1	2	130	..
» di animali vivi, ecc.....
» generi alimentari
» filati, tessuti, ecc.....
» altri generi ed esercizi misti
Attività ausiliarie del commercio
di metalli, macchine, ecc.....	1	1	1	1	1	1	..
» generi alimentari	1	1	1	2	2	1	1	1	2	4	4	4	..
» filati, tessuti, ecc.....	1	1	1	1	1	1	..
» mobili, vetrerie, ecc.....
» oggetti d'arte
» prodotti chimici
» oggetti usati
misto.....
Alberghi, trattorie, caffè, ecc.....
Spettacoli pubblici	1	1	11	1	1	11	..
Editori di libri, musica, ecc.
Gestioni diverse
<i>Totale Commercio.....</i>	1	1	1	6	7	144	1	1	2	8	9	147	..
TOTALE GENERALE.....	5	6	93	21	26	6 713	7	7	76	33	39	6 882	..

TAVOLA V. — Esercizi ripartiti a seconda dei mezzi di trasporto usati.

MARCHE.

Tutti gli esercizi della provincia.

Provincia di PESARO E URBINO.

CLASSI	Complesso degli esercizi che impiegano mezzi meccanici di trasporto	Esercizi con impiego di mezzi meccanici di trasporto terrestri									Esercizi con impiego di mezzi meccanici di trasporto per via d'acqua	Esercizi con impiego di mezzi di trasporto per via d'aria	Esercizi che impiegano animali da tiro					
		Esercizi	con motori a vapore			con motori a scoppio			con motori elettrici				Esercizi	Cavalli	Muli	Asini	Buoi	
			Numero		Potenza complessiva HP	Numero		Potenza complessiva HP	Numero									Potenza complessiva HP
			esercizi	mezzi meccanici		esercizi	mezzi meccanici		esercizi	mezzi meccanici								
Industrie connesse con l'agricoltura.....	6	3	4	6	
Pesca	148	(1) 148	..	1	1	
Miniere e cave	3	2	1	5	185	1	3	24	..	(2) 1	2	3	39	
Industrie del legno ed affini	7	6	6	6	60	(3) 1	7	3	3	2	..	
Industrie alimentari ed affini.....	7	7	7	12	239	124	57	31	56	4	
Industrie delle pelli, cuoi, pelo, penne, ecc.	1	1	
Industria della carta	1	1	1	2	30	1	1	
Industrie poligrafiche.....	
Industrie siderurgiche e metallurgiche.....	1	1	
Industrie meccaniche	10	10	9	14	166	1	2	85	23	18	2	3	..	
Lavorazione dei minerali, esclusi i metalli ...	12	11	11	15	494	(4) 1	64	43	22	17	6	
Industria delle costruzioni.....	12	9	1	1	30	8	8	28	(5) 3	..	10	33	3	..	2	
Industrie tessili	1	1	1	1	15	4	4	..	1	..	
Industrie del vestiario ed abbigliamento....	3	3	3	3	35	7	7	
Servizi igienici, sanitari e polizia urbana	1	1	1	1	16	2	3	
Industrie chimiche	1	1	
Distribuz. di forza motrice, luce, acqua, ecc. ...	4	4	4	10	105	1	1	
Trasporti e comunicazioni	110	98	1	4	880	92	169	4 652	5	11	178	(6) 12	..	334	296	100	103	
Combinazioni di industrie di diverse classi	
Totale Industria.....	319	153	2	5	910	144	246	6 025	7	16	287	163	3	589	476	200	186	28
Credito, cambio, assicurazione	2	2	2	2	23
Commercio all'ingrosso	10	10	10	13	388	50	58	26	12	..	
» di animali vivi, ecc.....
» generi alimentari	5	5	5	5	82	6	9	
» filati, tessuti, ecc.
» altri generi ed esercizi misti
Attività ausiliarie del commercio	9	9	9	9	64	14	14	
» di metalli, macchine, ecc.	10	10	10	11	129	9	9	
» generi alimentari.....	18	16	16	17	302	(7) 2	340	293	40	32	2	
» filati, tessuti, ecc.	12	12	12	13	243	41	39	3	1	..	
» mobili, vetrerie, ecc.	1	1	1	1	5	9	9	
» oggetti d'arte	4	3	..	1	..	
» prodotti chimici	3	3	3	3	66	34	38	20	1	..	
» oggetti usati.....	9	8	1	1	..	
misto	1	1	1	1	15	8	7	..	1	..	
Alberghi, trattorie, caffè, ecc.	12	11	..	1	2	
Spettacoli pubblici	
Editori di libri, musica, ecc.	
Gestioni diverse	1	1	1	1	3	8	3	
Totale Commercio	72	70	70	76	1 320	2	..	539	501	90	50	4
TOTALE GENERALE	391	223	2	5	910	214	322	7 345	7	16	287	165	3	1 128	977	290	236	32

(1) Dei 148 esercizi, 2 hanno 4 velieri forniti di motore ausiliario, con potenza complessiva di 154 HP; 146 hanno 193 velieri senza motore ausiliario. — (2) L'esercizio ha 2 aeromobili con potenza complessiva di 75 HP. — (3) L'esercizio ha 1 aeromobile con potenza complessiva di 2 HP. — (4) L'esercizio ha 1 aeromobile con potenza complessiva di 15 HP. — (5) Dei 3 esercizi, 1 ha 2 velieri forniti di motore ausiliario, con potenza complessiva di 70 HP; 2 hanno 9 velieri senza motore ausiliario. — (6) Dei 12 esercizi, 1 ha 1 nave a vapore con potenza complessiva di 80 HP; 3 hanno 3 velieri forniti di motore ausiliario, con potenza complessiva di 155 HP; 8 hanno 10 velieri senza motore ausiliario. — (7) I 2 esercizi hanno 2 velieri senza motore ausiliario.

TAVOLA VI. — Esercizi ripartiti secondo il numero degli addetti.

MARCHE.

Esercizi che usano forza motrice.

Provincia di PESARO E URBINO.

CLASSI	ESERCIZI CON																In complesso					
	non più di 1 addetto		2 a 5 addetti		6 a 10 addetti		11 a 50 addetti		51 a 100 addetti		101 a 250 addetti		251 a 500 addetti		501 a 1000 addetti		oltre 1000 addetti		Esercizi	Addetti		
	Esercizi	Addetti	Esercizi	Addetti	Esercizi	Addetti	Esercizi	Addetti	Esercizi	Addetti	Esercizi	Addetti	Esercizi	Addetti	Esercizi	Addetti	Esercizi	Addetti				
Industrie connesse con l'agricoltura	2	6	2	6		
Pesca		
Miniere e cave	1	20	1	1 347	2	1 367	
Industrie del legno ed affini	34	34	108	308	17	116	2	49	1	163	162	670	170	514	
Industrie alimentari ed affini	43	43	114	291	10	73	3	107	
Industrie delle pelli, cuoi, pelo, penne, ecc.	
Industria della carta	1	4	1	4	..	
Industrie poligrafiche	5	16	4	30	5	112	14	158	..	
Industrie siderurgiche e metallurgiche	1	324	1	324	..	
Industrie meccaniche	42	42	84	240	8	54	10	212	1	63	145	611	
Lavorazione dei minerali, esclusi i metalli	3	3	16	60	5	33	18	466	4	314	2	300	48	1 176	
Industria delle costruzioni	4	102	2	124	6	226	
Industrie tessili	4	15	4	27	9	187	7	522	1	133	2	596	1	565	..	28	2 045	
Industrie del vestiario ed abbigliamento	2	12	3	65	1	73	6	150	
Servizi igienici, sanitari e polizia urbana	
Industrie chimiche	2	5	2	14	3	39	7	58	
Distribuzione di forza motrice, luce, acqua, ecc.	3	3	8	23	3	23	2	51	1	90	17	195	
Trasporti e comunicazioni	1	1	3	13	1	7	5	94	10	115	
Combinazioni di industrie di diverse classi	
<i>Totale Industria</i>	126	126	347	981	56	394	65	1 504	16	1 186	4	596	3	920	1	565	1	1 347	619	7 619
Credito, cambio, assicurazione	
Commercio all'ingrosso	1	1	2	10	2	13	2	27	7	51	
di animali vivi, ecc.	3	18
» generi alimentari	2	7	1	11	1	9
» filati, tessuti, ecc.
» altri generi ed esercizi misti
Attività ausiliarie del commercio
Commercio al minuto	3	3	5	13	4	34	1	70	13	120	
di metalli, macchine, ecc.	28	128
» generi alimentari	5	5	17	63	4	32	2	28	1	5	
» filati, tessuti, ecc.	1	5	2	12
» mobili, vetrerie, ecc.	1	5	1	7	1	2
» oggetti d'arte	1	2	1	3
» prodotti chimici	1	3	1	3
» oggetti usati
misto	2	7	2	7	
Alberghi, trattorie, caffè, ecc.	1	1	6	17	1	7	8	25	
Spettacoli pubblici	1	6	1	11	2	17	
Editori di libri, musica, ecc.
Gestioni diverse
<i>Totale Commercio</i>	10	10	38	132	14	108	6	77	1	70	69	397	
TOTALE GENERALE	136	136	385	1 113	70	502	71	1 581	17	1 256	4	596	3	920	1	565	1	1 347	688	8 016

TAVOLA VII. — Addetti ripartiti per sesso e per forma di attività.

MARCHE.

Esercizi che usano forza motrice.

Provincia di PESARO E URBINO.

CLASSI	Proprietari, conduttori o gerenti			Personale direttivo			Personale amministrativo			Personale tecnico			Personale addetto alla vendita			Operai			In complesso				Personale a domicilio				
	M	F	MF	M	F	MF	M	F	MF	M	F	MF	M	F	MF	M	F	MF	M	F	MF	di est. stranieri	Esercizi	M	F	MF	
																											M
Industrie connesse con l'agricoltura	4	..	4	2	..	2	6	..	6	
Pesca	
Miniere e cave	3	..	3	6	2	8	5	..	5	1 293	58	1 351	1 307	60	1 367	
Industrie del legno ed affini	212	..	212	3	..	3	6	..	6	2	..	2	3	..	3	392	52	444	618	52	670	..	2	3	..	3	
Industrie alimentari ed affini	198	25	223	4	..	4	10	3	13	6	6	12	236	26	262	454	60	514	..	1	1	..	1	
Industrie delle pelli, del cuoio, pelo, penne, ecc.	
Industria della carta	1	..	1	3	3	1	3	4	
Industrie poligrafiche	24	3	27	2	..	2	3	1	4	8	..	8	..	2	2	93	22	115	130	28	158	
Industrie siderurgiche e metallurgiche	1	..	1	5	2	7	2	..	2	310	4	314	318	6	324	
Industrie meccaniche	194	1	195	6	..	6	10	1	11	5	..	5	1	..	1	390	3	393	606	5	611	
Lavorazione dei minerali, esclusi i metalli	52	..	52	8	..	8	23	4	27	5	..	5	4	1	5	878	201	1 079	970	206	1 176	
Industria delle costruzioni	7	..	7	2	..	2	2	1	3	181	33	214	192	34	226	
Industrie tessili	39	4	43	9	2	11	3	1	4	80	1 907	1 987	131	1 914	2 045	..	1	..	8	8	
Industrie del vestiario ed abbigliamento	7	1	8	1	..	1	2	..	2	1	1	39	99	138	49	101	150	..	1	..	1	1	
Servizi igienici, sanitari e polizia urbana
Industrie chimiche	6	3	9	4	..	4	4	..	4	1	..	1	18	22	40	33	25	58	
Distribuzione di forza motrice, luce, acqua, ecc.	13	1	14	9	..	9	16	4	20	17	..	17	134	1	135	189	6	195	
Trasporti e comunicazioni	4	..	4	9	..	9	19	2	21	1	..	1	73	7	80	106	9	115	
Combinazioni di industrie di diverse classi
Totale Industria	761	38	799	61	2	63	109	21	130	45	..	45	15	10	25	4 119	2 438	6 557	5 110	2 509	7 619	1	5	4	9	13	
Credito, cambio, assicurazione
Commercio all'ingrosso	16	..	16	3	..	3	5	..	5	19	8	27	43	8	51	
» generi alimentari	2	2	4	2	1	3	1	1	2	5	4	9	10	8	18	
» filati, tessuti, ecc.	3	..	3	3	..	3	3	..	3	9	..	9	
» altri generi ed esercizi misti	
Attività ausiliarie del commercio	
di metalli, macchine, ecc.	13	..	13	4	..	4	9	6	15	12	..	12	16	60	76	54	66	120	
» generi alimentari	28	5	33	4	..	4	3	..	3	23	17	40	30	18	48	38	40	128	
» filati, tessuti, ecc.	1	..	1	1	..	1	1	2	3	3	2	5	
» mobili, vetrerie, ecc.	4	..	4	1	1	7	..	7	11	1	12	
» oggetti d'arte	1	1	2	1	1	2	
» prodotti chimici	1	..	1	2	..	2	3	..	3	
» oggetti usati	
misto	2	..	2	5	..	5	7	..	7	
Alberghi, trattorie, caffè, ecc.	9	2	11	2	4	6	5	3	8	16	9	25	
Spettacoli pubblici	3	..	3	1	..	1	2	..	2	..	1	1	10	..	10	16	1	17	
Editori di libri, musica, ecc.	
Gestioni diverse	
Totale Commercio	80	10	90	17	1	18	20	6	26	2	..	2	39	24	63	103	95	198	261	136	397	
TOTALE GENERALE	841	48	889	78	3	81	129	27	156	47	..	47	54	34	88	4 222	2 533	6 755	5 371	2 645	8 016	1	5	4	9	13	

TAVOLA VIII. — Operai ripartiti per sesso e per gruppi di età.

MARCHE.

Esercizi che usano forza motrice.

Provincia di PESARO E URBINO.

CLASSI	MASCHI					FEMMINE					IN COMPLESSO					
	meno di 15 anni	da 15 a 18 anni	da 19 a 65 anni	oltre 65 anni	TOTALE	meno di 15 anni	da 15 a 18 anni	da 19 a 65 anni	oltre 65 anni	TOTALE	di cui nabili	meno di 15 anni	da 15 a 18 anni	da 19 a 65 anni	oltre 65 anni	TOTALE
	Industrie connesse con l'agricoltura.....	2	..	2	2	..
Pesca
Miniere e cave	23	147	1 111	12	1 293	2	19	37	..	58	48	25	166	1 148	12	1 351
Industrie del legno ed affini	62	102	223	5	392	7	17	28	..	52	32	69	119	251	5	444
Industrie alimentari ed affini	9	22	195	10	236	3	3	20	..	26	5	12	25	215	10	262
Industrie delle pelli, cuoi, pelo, penne, ecc...
Industria della carta	1	2	..	3	3	..	1	2	..	3
Industrie poligrafiche	7	17	67	2	93	1	6	15	..	22	7	8	23	82	2	115
Industrie siderurgiche e metallurgiche	1	18	285	6	310	..	1	3	..	4	4	1	19	288	6	314
Industrie meccaniche	44	122	201	23	390	3	..	3	..	44	122	204	23	393
Lavorazione dei minerali, esclusi i metalli....	21	67	764	26	878	7	53	141	..	201	109	23	120	905	26	1 079
Industria delle costruzioni	1	17	159	4	181	..	7	26	..	33	23	1	24	185	4	214
Industrie tessili	4	2	72	2	80	170	389	1 337	11	1 907	592	174	391	1 409	13	1 987
Industrie del vestiario ed abbigliamento	1	4	34	..	39	4	13	80	2	99	58	5	17	114	2	138
Servizi igienici, sanitari e polizia urbana
Industrie chimiche	18	..	18	..	3	19	..	22	10	..	3	37	..	40
Distribuzione di forza motrice, luce, acqua, ecc.	132	2	134	1	..	1	133	2	135
Trasporti e comunicazioni	3	3	67	..	73	7	..	7	..	3	3	74	..	80
Combinazioni di industrie di diverse classi...
Totale Industria.....	176	521	3 330	92	4 119	194	512	1 719	13	2 438	891	370	1 033	5 049	105	6 557
Credito, cambio, assicurazione.....
Commercio all'ingrosso																
di animali vivi, ecc.....	..	4	14	1	19	..	2	6	..	8	2	..	6	20	1	27
» generi alimentari	5	..	5	..	1	3	..	4	1	8	..	9
» filati, tessuti, ecc.....	..	2	1	..	3	2	1	..	3
» altri generi ed esercizi misti
Attività ausiliarie del commercio.....
Commercio al minuto																
di metalli, macchine, ecc.....	2	3	11	..	16	60	..	60	28	2	3	71	..	76
» generi alimentari	3	2	24	1	30	..	6	12	..	18	7	3	8	36	1	48
» filati, tessuti, ecc.....	1	..	1	2	..	2	3	..	3
» mobili, vetrerie, ecc.....	1	4	2	..	7	1	4	2	..	7
» oggetti d'arte
» prodotti chimici	2	..	2	2	..	2
» oggetti usati
misto	3	2	..	5	3	2	..	5
Alberghi, trattorie, caffè, ecc.....	5	..	5	3	..	3	1	8	..	8
Spettacoli pubblici	9	1	10	9	1	10
Editori di libri, musica, ecc.....
Gestioni diverse.....
Totale Commercio.....	6	18	76	3	103	..	9	86	..	95	38	6	27	162	3	198
TOTALE GENERALE...	182	539	3 406	95	4 222	194	521	1 805	13	2 533	929	376	1 060	5 211	108	6 755

TAVOLA X. — Esercizi ripartiti secondo la specie dei motori e il numero degli addetti.

MARCHE.

Esercizi che usano forza motrice.

Provincia di PESARO E URBINO.

C L A S S I	E S E R C I Z I C O N															I N C O M P L E S S O		
	1 a 10 addetti			11 a 50 addetti			51 a 250 addetti			251 a 1000 addetti			oltre 1000 addetti					
	F O R Z A M O T R I C E A D O P E R A T A N O R M A L M E N T E P E R I L F U N Z I O N A M E N T O D E L M A C C H I N A R I O																	
	motori		Potenza complessiva HP	motori		Potenza complessiva HP	motori		Potenza complessiva HP	motori		Potenza complessiva HP	motori		Potenza complessiva HP	motori		Potenza complessiva HP
a vento idraulici e termici HP	elettrici HP	a vento idraulici e termici HP		elettrici HP	a vento idraulici e termici HP		elettrici HP	a vento idraulici e termici HP		elettrici HP	a vento idraulici e termici HP		elettrici HP	a vento idraulici e termici HP		elettrici HP		
Industrie connesse con l'agricoltura	10	12	22	10	12	22
Pesca
Miniere e cave	1 209	1 209	..	1 209	1 209	1 209
Industrie del legno ed affini	32	267	299	..	13	13	90	120	210	122	400	522
Industrie alimentari ed affini	1 150	1 122	2 272	80	220	300	1 230	1 342	2 572
Industrie delle pelli, cuoi, pelo, penne, ecc.
Industria della carta	1	1	1	1
Industrie poligrafiche	9	9	..	20	20	29	29
Industrie siderurgiche e metallurgiche	244	244	244	244
Industrie meccaniche	21	123	144	..	89	89	..	10	10	21	222	243
Lavorazione dei minerali, esclusi i metalli ...	137	147	284	132	585	717	314	232	596	583	1 014	1 597
Industria delle costruzioni	10	11	21	..	95	95	10	106	116
Industrie tessili	51	11	62	43	61	104	55	21	76	12	30	42	161	123	284
Industrie del vestiario ed abbigliamento	2	2	..	7	7	..	10	10	19	19
Servizi igienici, sanitari e polizia urbana
Industrie chimiche	31	8	39	2	2	4	33	10	43
Distribuzione di forza motrice, luce, acqua, ecc.	..	307	307	..	47	47	..	3	3	357	357
Trasporti e comunicazioni	8	8	..	50	50	56	58
Combinazioni di industrie di diverse classi
<i>Totale Industria</i>	<i>1 432</i>	<i>2 017</i>	<i>3 449</i>	<i>267</i>	<i>1 105</i>	<i>1 372</i>	<i>459</i>	<i>541</i>	<i>1 000</i>	<i>12</i>	<i>274</i>	<i>286</i>	<i>..</i>	<i>1 209</i>	<i>1 209</i>	<i>2 170</i>	<i>5 146</i>	<i>7 316</i>
Credito, cambio, assicurazione
Commercio all'ingrosso	..	23	23	..	16	16	39	39
» di animali vivi, ecc.	14	14
» generi alimentari	7	7	..	7	7	1	1
» filati, tessuti, ecc.	1	1
» altri generi ed esercizi misti
Attività ausiliarie del commercio
di metalli, macchine, ecc.	8	8	16	8	8	16
» generi alimentari	62	62	..	1	1	..	1	1	64	64
» filati, tessuti, ecc.	1	1	1	1
» mobili, vetrerie, ecc.	1	1	1	1
» oggetti d'arte	1	1	1	1
» prodotti chimici	3	3	3	3
» oggetti usati
misto	7	7	7	7
Alberghi, trattorie, caffè, ecc.	14	14	14	14
Spettacoli pubblici	1	1	1	1
Editori di libri, musica, ecc.
Gestioni diverse
<i>Totale Commercio</i>	<i>8</i>	<i>123</i>	<i>136</i>	<i>..</i>	<i>25</i>	<i>25</i>	<i>..</i>	<i>1</i>	<i>1</i>	<i>..</i>	<i>..</i>	<i>..</i>	<i>..</i>	<i>..</i>	<i>..</i>	<i>8</i>	<i>154</i>	<i>162</i>
TOTALE GENERALE	1 440	2 145	3 585	267	1 130	1 397	459	542	1 001	12	274	286	..	1 209	1 209	2 178	5 300	7 478

TAVOLA I. — Esercizi ripartiti secondo il numero degli addetti.

UMBRIA.

Tutti gli esercizi della provincia.

Provincia di PERUGIA.

CLASSI	ESERCIZI CON																In complesso			
	non più di 1 addetto		2 a 5 addetti		6 a 10 addetti		11 a 50 addetti		51 a 100 addetti		101 a 250 addetti		251 a 500 addetti		501 a 1000 addetti		oltre 1000 addetti		Esercizi	Addetti
	Esercizi	Addetti	Esercizi	Addetti	Esercizi	Addetti	Esercizi	Addetti	Esercizi	Addetti	Esercizi	Addetti	Esercizi	Addetti	Esercizi	Addetti	Esercizi	Addetti		
Industrie connesse con l'agricoltura	146	146	132	331	14	98	5	95	1	310	298	980
Pesca	23	23	30	63	2	14	55	100
Miniere e cave	2	2	8	27	2	14	4	75	1	59	1	320	1	1 445	19	1 942
Industrie del legno ed affini	676	674	533	1 379	29	208	15	293	1 253	2 554
Industrie alimentari ed affini.....	348	346	342	823	22	163	21	493	1	135	1	537	735	2 497
Industrie delle pelli, cuoi, pelo, penne, ecc....	24	23	34	79	3	28	4	98	1	59	66	237
Industria della carta	1	1	6	14	1	8	4	80	1	66	13	169
Industrie poligrafiche.....	22	22	27	74	7	52	13	284	4	313	1	108	74	853
Industrie siderurgiche e metallurgiche.....	1	5	1	5
Industrie meccaniche.....	535	534	559	1 468	41	305	16	287	1	51	1	310	1 153	2 955
Lavorazione dei minerali, esclusi i metalli ...	40	40	102	303	20	143	44	1 067	8	500	5	658	219	2 711
Industria delle costruzioni.....	61	60	129	426	27	198	24	505	1	52	4	706	1	354	247	2 301
Industrie tessili	29	29	45	125	11	81	9	144	3	203	2	350	1	771	100	1 703
Industrie del vestiario ed abbigliamento....	1 057	1 056	848	2 275	37	257	15	286	1 957	3 874
Servizi igienici, sanitari e polizia urbana....	105	103	152	376	3	21	1	39	1	83	262	622
Industrie chimiche	11	9	19	47	2	15	10	247	2	134	1	285	45	737
Distribuzione di forza motrice, luce, acqua, ecc.	18	18	27	76	3	19	9	222	1	92	1	231	1	303	60	961
Trasporti e comunicazioni.....	609	603	486	1 365	67	486	50	1 154	5	373	3	910	1 220	4 891
Combinazioni di industrie di diverse classi
<i>Totale Industria.....</i>	<i>3 707</i>	<i>3 689</i>	<i>3 480</i>	<i>9 256</i>	<i>291</i>	<i>2 110</i>	<i>244</i>	<i>5 369</i>	<i>29</i>	<i>1 985</i>	<i>14</i>	<i>2 188</i>	<i>9</i>	<i>2 792</i>	<i>2</i>	<i>1 308</i>	<i>1</i>	<i>1 445</i>	<i>7 777</i>	<i>30 142</i>
Credito, cambio, assicurazione	113	107	76	197	12	83	16	349	217	736
Commercio all'ingrosso																				
di animali vivi, ecc.....	235	229	129	325	8	56	4	54	376	664
» generi alimentari	39	37	17	46	3	20	1	28	60	131
» filati, tessuti, ecc.....	2	2	5	13	2	18	9	33
» altri generi ed esercizi misti
Attività ausiliarie del commercio	114	114	22	59	136	173
Commercio al minuto																				
di metalli, macchine, ecc.....	81	78	64	157	4	31	3	43	152	309
» generi alimentari.....	2 093	2 088	1 322	2 996	10	70	1	11	3 426	5 165
» filati, tessuti, ecc.....	497	488	290	703	5	30	1	12	793	1 233
» mobili, vetrerie, ecc.....	138	134	95	231	5	37	2	24	240	426
» oggetti d'arte	105	102	46	113	1	7	152	222
» prodotti chimici	191	187	81	208	3	19	1	15	279	429
» oggetti usati.....	135	135	34	84	169	219
misto	24	24	20	50	44	74
Alberghi, trattorie, caffè, ecc.....	458	452	434	1 058	21	145	8	150	1	52	922	1 857
Spettacoli pubblici	2	2	13	45	7	55	3	61	25	163
Editore di libri, musica, ecc.....	2	2	2	6	4	8
Gestioni diverse	58	53	47	130	5	36	1	19	111	238
<i>Totale Commercio.....</i>	<i>4 287</i>	<i>4 234</i>	<i>2 700</i>	<i>6 421</i>	<i>86</i>	<i>607</i>	<i>41</i>	<i>766</i>	<i>1</i>	<i>52</i>	<i>7 115</i>	<i>12 080</i>
TOTALE GENERALE	7 994	7 923	6 180	15 677	377	2 717	285	6 135	30	2 037	14	2 188	9	2 792	2	1 308	1	1 445	14 892	42 222

TAVOLA II. — Addetti ripartiti per sesso e per forma di attività.

UMBRIA.

Tutti gli esercizi della provincia.

Provincia di PERUGIA.

CLASSI	Proprietari, conduttori o gerenti			Personale direttivo			Personale amministrativo			Personale tecnico			Personale addetto alla vendita			Operai			In complesso				Personale a domicilio				
	M	F	MF	M	F	MF	M	F	MF	M	F	MF	M	F	MF	M	F	MF	M	F	MF	di cui stranieri	Esercizi	M	F	MF	
Industrie connesse con l'agricoltura	571	7	578	5	..	5	6	2	8	9	..	9	337	43	380	928	52	980	..	3	6	..	6	
Pesca	69	..	69	2	..	2	28	1	29	99	1	100	
Miniere e cave	15	..	15	6	..	6	25	1	26	15	..	15	1 858	22	1 880	1 919	23	1 942	
Industrie del legno ed affini	1 493	7	1 500	6	..	6	2	..	2	1	..	1	5	..	5	1 036	4	1 040	2 543	11	2 554	
Industrie alimentari ed affini	743	123	866	31	..	31	78	11	89	16	..	16	29	9	38	918	539	1 457	1 815	682	2 497	1	
Industrie delle pelli, cuoi, pelo, penne, ecc.	75	1	76	2	..	2	6	1	7	1	..	1	156	45	201	240	47	287	..	1	1	..	1	
Industria della carta	18	1	19	84	66	150	102	67	169	
Industrie poligrafiche	89	13	102	12	..	12	28	12	40	2	..	2	392	305	697	523	330	853	
Industrie siderurgiche e metallurgiche	1	..	1	4	..	4	5	..	5	
Industrie meccaniche	1 438	17	1 455	3	..	3	21	8	29	13	..	13	16	..	16	1 437	2	1 439	2 928	27	2 955	..	2	7	3	10	
Lavorazione dei minerali, esclusi i metalli ...	282	13	295	53	..	53	43	9	52	16	5	21	10	1	11	1 820	459	2 279	2 224	487	2 711	..	1	..	30	30	
Industria delle costruzioni	326	..	326	11	..	11	8	..	8	2	..	2	1 952	2	1 954	2 299	2	2 301	
Industrie tessili	71	48	119	7	2	9	9	2	11	..	2	2	10	3	13	272	1 277	1 549	369	1 334	1 703	..	7	..	33	33	
Industrie del vestiario ed abbigliamento.	1 791	554	2 345	6	2	8	3	1	4	19	10	29	801	687	1 488	2 620	1 254	3 874	..	33	30	82	112	
Servizi igienici, sanitari e polizia urbana ...	278	5	283	1	..	1	2	..	2	12	1	13	300	23	323	593	29	622	2	
Industrie chimiche	39	4	43	15	..	15	14	2	16	3	..	3	1	1	2	340	318	658	412	325	737	1	
Distribuzione di forza motrice, luce, acqua, ecc.	38	..	38	16	..	16	69	10	79	20	..	20	2	..	2	802	4	806	947	14	961	
Trasporti e comunicazioni	947	16	963	124	..	124	761	96	857	6	..	6	8	1	9	2 851	81	2 932	4 697	194	4 891	
Combinazioni di industrie di diverse classi
Totale Industria ..	8 284	809	9 093	298	4	302	1 075	155	1 230	94	7	101	124	26	150	15 388	3 878	19 266	25 263	4 879	30 142	4	47	44	148	192	
Credito, cambio, assicurazione	81	..	81	131	2	133	397	30	427	16	1	17	14	1	15	62	1	63	701	35	736	..	1	3	..	3	
Commercio all'ingrosso	435	21	456	25	..	25	40	13	53	3	..	3	42	5	47	78	2	80	623	41	664	
di animali vivi, ecc.	95	3	98	1	..	1	4	1	5	4	1	5	20	2	22	124	7	131	
» generi alimentari	6	2	8	11	..	11	14	..	14	31	2	33	
» filati, tessuti, ecc.
» altri generi ed esercizi misti	131	3	134	6	..	6	10	5	15	4	..	4	13	1	14	164	9	173	
Attività ausiliarie del commercio	142	29	171	4	..	4	14	5	19	28	12	40	72	3	75	260	49	309	2	
di metalli, macchine, ecc.	2 870	1 697	4 567	14	1	15	9	5	14	..	2	2	162	135	297	200	70	270	3 255	1 910	5 165	..	2	..	3	3	
» generi alimentari.	633	352	985	..	1	1	2	3	5	..	2	2	66	66	132	74	34	108	775	458	1 233	..	5	3	8	11	
» filati, tessuti, ecc.	215	84	299	5	..	5	7	5	12	13	14	27	74	9	83	314	112	426	
» mobili, vetrerie, ecc.	124	50	174	1	1	2	7	16	23	20	3	23	152	70	222	3	2	..	14	14	
» oggetti d'arte	230	55	285	18	2	20	10	4	14	1	..	1	37	11	48	55	6	61	351	78	429	
» prodotti chimici	173	31	204	1	..	1	3	..	3	10	1	11	187	32	219	
» oggetti usati	44	17	61	7	5	12	1	..	1	52	22	74	..	2	1	3	4	
misto	664	630	1 294	8	1	9	4	..	4	99	79	178	232	140	372	1 007	850	1 857	
Alberghi, trattorie, caffè, ecc.	33	9	42	4	..	4	1	..	1	3	5	8	10	5	15	67	26	93	118	45	163	
Spettacoli pubblici	4	..	4	2	..	2	..	2	..	2	6	2	8	
Editori di libri, musica, ecc.	56	4	60	37	3	40	71	6	77	4	..	4	12	1	13	44	..	44	224	14	238	1	
Gestioni diverse
Totale Commercio....	5 936	2 987	8 923	256	10	266	581	80	661	27	10	37	508	351	859	1 036	298	1 334	8 344	3 736	12 080	6	12	7	28	35	
TOTALE GENERALE....	14 220	3 796	18 016	556	14	568	1 656	235	1 891	121	17	138	632	377	1 009	16 424	4 176	20 600	33 607	8 615	42 222	10	59	51	176	227	

TAVOLA III. — Operai ripartiti per sesso e per gruppi di età.

Tutti gli esercizi della provincia.

Provincia di PERUGIA.

UMBRIA.

CLASSI	MASCHI					FEMMINE					di cui nubili	IN COMPLESSO				
	meno di 15 anni	da 15 a 18 anni	da 19 a 65 anni	oltre 65 anni	TOTALE	meno di 15 anni	da 15 a 18 anni	da 19 a 65 anni	oltre 65 anni	TOTALE		meno di 15 anni	da 15 a 18 anni	da 19 a 65 anni	oltre 65 anni	TOTALE
	Industrie connesse con l'agricoltura.....	4	15	315	3	337	..	10	33	..		43	9	4	25	348
Pesca	2	..	25	1	28	1	..	1	..	2	..	26	1	29
Miniere e cave	8	87	1 757	6	1 858	1	1	20	..	22	8	9	88	1 777	6	1 880
Industrie del legno ed affini	205	270	548	13	1 036	..	2	2	..	4	..	205	272	550	13	1 040
Industrie alimentari ed affini	14	68	808	28	918	14	86	439	..	539	72	28	154	1 247	28	1 457
Industrie delle pelli, cuoi, pelo, penne, ecc...	10	17	125	4	156	..	5	37	3	45	15	10	22	162	7	201
Industria della carta.....	6	2	75	1	84	6	12	48	..	66	22	12	14	123	1	150
Industrie poligrafiche	19	84	273	16	392	21	73	210	1	305	85	40	157	483	17	697
Industrie siderurgiche e metallurgiche	4	..	4	4	..	4
Industrie meccaniche	229	374	832	2	1 437	..	1	1	..	2	7	229	375	833	2	1 439
Lavorazione dei minerali, esclusi i metalli...	57	174	1 564	25	1 820	15	103	341	..	459	206	72	277	1 905	25	2 279
Industria delle costruzioni	23	184	1 733	12	1 952	2	..	2	..	23	184	1 735	12	1 954
Industrie tessili	24	28	216	4	272	152	327	792	6	1 277	289	176	355	1 008	10	1 549
Industrie del vestiario ed abbigliamento....	165	241	393	2	801	171	274	240	2	687	512	336	515	633	4	1 488
Servizi igienici, sanitari e polizia urbana ..	70	50	180	..	300	23	..	23	4	70	50	203	..	323
Industrie chimiche	20	319	1	340	1	41	269	7	318	78	1	61	588	8	658
Distribuzione di forza motrice, luce, acqua, ecc.	..	23	766	13	802	4	..	4	7	..	23	770	13	806
Trasporti e comunicazioni	13	41	2 790	7	2 851	..	1	78	2	81	2	13	42	2 868	9	2 932
Combinazioni di industrie di diverse classi...
Totale Industria.....	849	1 678	12 723	138	15 388	381	936	2 540	21	3 878	1 304	1 230	2 614	15 263	159	19 266
Credito, cambio, assicurazione.....	1	6	51	4	62	1	..	1	..	1	6	52	4	63
Commercio all'ingrosso	5	4	68	1	78	2	..	2	..	5	4	70	1	80
» generi alimentari	2	17	1	20	..	1	1	..	2	3	18	1	22
» filati, tessuti, ecc.....	..	2	12	..	14	2	12	..	14
» altri generi ed esercizi misti
Attività ausiliarie del commercio.....	..	2	11	..	13	1	..	1	7	..	2	12	..	14
Commercio al minuto	11	13	47	1	72	1	..	2	..	3	7	12	18	49	1	75
» di metalli, macchine, ecc.....	10	21	160	9	200	5	13	52	..	70	15	15	34	212	9	270
» generi alimentari	11	14	47	2	74	5	7	22	..	34	19	16	21	69	2	108
» filati, tessuti, ecc.....	12	15	47	..	74	..	2	7	..	9	3	12	17	54	..	83
» mobili, vetrerie, ecc.....	1	5	14	..	20	3	..	3	..	1	5	17	..	23
» oggetti d'arte	4	6	44	1	55	..	1	5	..	6	..	4	7	49	1	61
» prodotti chimici	2	1	5	2	10	1	1	..	2	1	5	3	11
» oggetti usati	1	..	1	1	..	1
» misto	5	30	191	6	232	6	24	105	5	140	29	11	54	296	11	372
Alberghi, trattorie, caffè, ecc.....	20	2	45	..	67	12	6	8	..	26	12	32	8	53	..	93
Spettacoli pubblici
Editori di libri, musica, ecc.....	44	..	44	44	..	44
Gestioni diverse
Totale Commercio.....	82	123	804	27	1 036	29	54	209	6	298	80	111	177	1 013	33	1 334
TOTALE GENERALE...	931	1 801	13 527	165	16 424	410	990	2 749	27	4 176	1 384	1 341	2 791	16 276	192	20 600

TAVOLA IV. — Esercizi con impiego di caldaie a vapore.

UMBRIA.

Tutti gli esercizi della provincia.

Provincia di PERUGIA.

CLASSI	CALDAIE FISSE						CALDAIE SEMIFISSE			LOCOMOBILI			IN COMPLESSO		
	Per azionamento di motori a vapore			Per riscaldamento ambienti industriali o per altri usi industriali			Numero		Superficie di riscaldamento m. ²	Numero		Superficie di riscaldamento m. ²	esercizi	caldaie	Superficie di riscaldamento m. ²
	Numero		Superficie di riscaldamento m. ²	Numero		Superficie di riscaldamento m. ²	esercizi	caldaie		Numero					
	esercizi	caldaie		esercizi	caldaie				esercizi	caldaie					
Industrie connesse con l'agricoltura.....	1	2	55	1	2	55
Pesca
Miniere e cave	2	6	310	1	4	54	1	1	15	4	11	379
Industrie del legno ed affini	1	1	4	3	3	111	4	4	115
Industrie alimentari ed affini.....	4	10	1 767	8	11	622	3	3	28	15	24	2 417
Industrie delle pelli, cuoi, pelo, penne, ecc.
Industria della carta	1	1	25	1	1	25
Industrie poligrafiche	1	1	20	2	2	50
Industrie siderurgiche e metallurgiche.....	1	1	20
Industrie meccaniche
Lavorazione dei minerali, esclusi i metalli ...	1	1	25	1	1	25	1	3	28	3	5	78
Industria delle costruzioni.....	1	1	50	1	1	17	2	2	67
Industrie tessili	1	1	25	1	1	25
Industrie del vestiario ed abbigliamento	2	2	12	2	2	12
Servizi igienici, sanitari e polizia urbana....
Industrie chimiche	6	6	230	3	3	30	9	9	260
Distribuzione di forza motrice, luce, acqua, ecc.	1	6	4 500	1	6	4 500
Trasporti e comunicazioni.	2	5	142	1	1	2	3	6	144
Combinazioni di industrie di diverse classi
<i>Totale Industria.....</i>	10	26	6 682	20	26	1 093	16	19	304	2	4	43	48	75	8 122
Credito, cambio, assicurazione
Commercio all'ingrosso
» di animali vivi, ecc.
» generi alimentar
» filati, tessuti, ecc.
» altri generi ed esercizi misti
Attività ausiliarie del commercio
di metalli, macchine, ecc.
» generi alimentari.....
» filati, tessuti, ecc.
» mobili, vetrerie, ecc.
» oggetti d'arte
» prodotti chimici	1	1	3	1	1	3
» oggetti usati.....
misto
Alberghi, trattorie, caffè, ecc.
Spettacoli pubblici
Editori di libri, musica, ecc.
Gestioni diverse
<i>Totale Commercio</i>	1	1	3	1	1	3
TOTALE GENERALE	10	26	6 682	20	26	1 093	17	20	307	2	4	43	49	76	8 125

TAVOLA V. — Esercizi ripartiti a seconda dei mezzi di trasporto usati.

UMBRIA.

Tutti gli esercizi della provincia.

Provincia di PERUGIA.

CLASSI	Complesso degli esercizi che impiegano mezzi meccanici di trasporto	Esercizi con impiego di mezzi meccanici di trasporto terrestri									Esercizi con impiego di mezzi meccanici di trasporto per via d'acqua	Esercizi con impiego di mezzi di trasporto per via d'aria	Esercizi che impiegano animali da tiro					
		Esercizi	con motori a vapore			con motori a scoppio			con motori elettrici				Esercizi	Cavalli	Mul	Asini	Buoi	
			Numero		Potenza complessiva HP	Numero		Potenza complessiva HP	Numero									Potenza complessiva HP
			esercizi	mezzi meccanici		esercizi	mezzi meccanici		esercizi	mezzi meccanici								
Industrie connesse con l'agricoltura	4	4	4	4	125	157	28	220	59	12	
Pesca	1	1	
Miniere e cave	8	8	3	18	850	4	12	298	1	1	15	..	5	8	16	13	..	
Industrie del legno ed affini	7	7	7	8	109	29	17	1	11	..	
Industrie alimentari ed affini	14	14	14	26	794	122	50	48	47	8	
Industrie delle pelli, cuoi, pelo, penne, ecc.	
Industria della carta	2	2	2	4	118	1	1	..	
Industrie poligrafiche	2	2	2	3	70	1	1	
Industrie siderurgiche e metallurgiche	1	1	
Industrie meccaniche	20	18	18	26	493	(1)	1	(2)	3	9	..	
Lavorazione dei minerali, esclusi i metalli	21	21	20	49	1 523	1	1	8	..	38	23	36	11	10	
Industria delle costruzioni	10	9	9	12	177	22	16	19	4	2	
Industrie tessili	2	2	2	2	44	8	6	..	2	..	
Industrie del vestiario ed abbigliamento	14	11	..	3	..	
Servizi igienici, sanitari e polizia urbana	1	1	1	2	40	8	12	1	
Industrie chimiche	5	5	5	11	212	10	3	4	5	4	
Distribuz. di forza motrice, luce, acqua, ecc.	12	12	1	2	50	11	24	450	2	1	1	1	..	
Trasporti e comunicazioni	251	250	8	108	88 263	239	417	10 911	3	26	5 639	(4)	1	583	629	333	102	42
Combinazioni di industrie di diverse classi
Totale Industria	359	355	12	128	89 163	338	600	15 364	5	28	5 662	2	2	1 034	831	732	268	78
Credito, cambio, assicurazione	5	5	5	5	63
Commercio all'ingrosso	9	9	9	10	294	86	82	39	8	4	
» di animali vivi, ecc.	1	2	1	
» generi alimentari	1	1	1	1	16	6	6	..	1	..	
» filati, tessuti, ecc.	
» altri generi ed esercizi misti	3	3	3	3	24	7	7	..	2	..	
Attività ausiliarie del commercio	2	2	2	3	57	6	4	2	
» di metalli, macchine, ecc.	13	13	13	13	225	524	291	81	107	2	
» generi alimentari	14	14	14	16	329	62	59	3	8	..	
» filati, tessuti, ecc.	4	4	4	4	118	17	11	3	3	..	
» mobili, vetrerie, ecc.	1	1	1	1	12	1	1	
» oggetti d'arte	4	4	4	7	167	33	5	17	21	..	
» prodotti chimici	1	1	1	1	18	65	46	10	16	..	
» oggetti usati	2	2	2	2	58	2	2	
misto	7	7	7	8	153	30	9	13	12	1	
Alberghi, trattorie, caffè, ecc.
Spettacoli pubblici
Editori di libri, musica, ecc.	4	3	1	2	..	
Gestioni diverse
Totale Commercio	66	66	66	74	1 534	844	528	170	180	7
TOTALE GENERALE	425	421	12	128	89 163	404	674	16 898	5	28	5 662	2	2	1 878	1 359	902	448	85

(1) L'esercizio ha tre motoscafi con potenza complessiva di 175 HP. — (2) L'esercizio ha 30 aeromobili con potenza complessiva di 6000 HP. — (3) L'esercizio ha un aeromobile con potenza complessiva di 20 HP. — (4) L'esercizio ha due motoscafi con potenza complessiva di 70 HP.

TAVOLA VI. — Esercizi ripartiti secondo il numero degli addetti.

UMBRIA.

Esercizi che usano forza motrice.

Provincia di PERUGIA.

CLASSI	ESERCIZI CON																In complesso				
	non più di 1 addetto		2 a 5 addetti		6 a 10 addetti		11 a 50 addetti		51 a 100 addetti		101 a 250 addetti		251 a 500 addetti		501 a 1000 addetti		oltre 1000 addetti				
	Esercizi	Addetti	Esercizi	Addetti	Esercizi	Addetti	Esercizi	Addetti	Esercizi	Addetti	Esercizi	Addetti	Esercizi	Addetti	Esercizi	Addetti	Esercizi	Addetti			
Industrie connesse con l'agricoltura	1	1	1	15	1	310	3	326	
Pesca	
Miniere e cave	1	3	1	6	2	51	1	320	1	1 445	6	1 825
Industrie del legno ed affini	43	41	176	530	25	184	14	276	258	1 031	
Industrie alimentari ed affini	259	258	231	564	17	126	20	481	529	2 101	
Industrie delle pelli, cuoi, pelo, penne, ecc.	1	1	1	3	2	20	4	98	1	59	1	537	9	181	
Industria della carta	1	2	1	8	4	80	1	66	7	156
Industrie poligrafiche	10	33	7	52	13	284	4	313	1	108	35	790
Industrie siderurgiche e metallurgiche	1	5	1	5
Industrie meccaniche	38	38	144	438	32	242	14	261	1	51	230	1 340
Lavorazione dei minerali, esclusi i metalli ...	3	3	19	59	11	84	34	824	7	444	4	547	1	310	78	1 961
Industria delle costruzioni	1	8	6	124	3	557	1	354	11	1 043
Industrie tessili	2	2	8	28	9	65	5	80	1	89	1	247	1	771	27	1 282	
Industrie del vestiario ed abbigliamento	5	5	6	21	7	147	18	173
Servizi igienici, sanitari e polizia urbana	1	39	1	39
Industrie chimiche	7	21	2	15	8	215	2	134	1	285	20	670
Distribuzione di forza motrice, luce, acqua, ecc.	11	11	24	64	2	12	8	192	1	92	1	231	1	303	48	905
Trasporti e comunicazioni	1	1	10	35	3	24	10	284	2	165	2	596	28	1 105
Combinazioni di industrie di diverse classi
<i>Totale Industria</i>	364	361	639	1 806	113	846	151	3 451	20	1 413	11	1 825	8	2 478	2	1 308	1	1 445	1	1 309	14 933
Credito, cambio, assicurazione
Commercio all'ingrosso	4	13	2	12	1	13	7	38
di animali vivi, ecc.
generi alimentari
filati, tessuti, ecc.
altri generi ed esercizi misti
Attività ausiliarie del commercio
Commercio al minuto	2	2	7	20	1	15	10	37
di metalli, macchine, ecc.
generi alimentari	8	8	29	87	3	26	40	121
filati, tessuti, ecc.	1	1	2	7	3	8
mobili, vetrerie, ecc.	1	8	1	8
oggetti d'arte	1	1	1	2	2	3
prodotti chimici	1	1	2	5	1	6	4	12
oggetti usati	1	3	1	3
misto
Alberghi, trattorie, caffè, ecc.	3	3	13	48	3	24	7	126	1	52	27	253
Spettacoli pubblici	5	17	3	27	1	19	9	63
Editori di libri, musica, ecc.
Gestioni diverse
<i>Totale Commercio</i>	16	16	64	202	13	103	10	173	1	52	104	546
TOTALE GENERALE	380	377	703	2 008	126	949	161	3 624	21	1 455	11	1 825	8	2 478	2	1 308	1	1 445	1	1 413	15 479

TAVOLA VII. — Addetti ripartiti per sesso e per forma di attività.

Esercizi che usano forza motrice.

Provincia di PERUGIA.

UMBRIA.

CLASSI	Proprietari, conduttori o gerenti			Personale direttivo			Personale amministrativo			Personale tecnico			Personale addetto alla vendita			Operai			In complesso				Personale a domicilio						
	M	F	MF	M	F	MF	M	F	MF	M	F	MF	M	F	MF	M	F	MF	M	F	MF	di cui di cui s'occupano	Esercizi	M	F	MF			
Industrie connesse con l'agricoltura	245	..	245	2	..	2	4	..	6	60	13	73	311	15	326		
Pesca		
Miniere e cave	1	..	1	4	..	4	25	..	25	15	..	15	1 764	16	1 780	1 809	16	1 825		
Industrie del legno ed affini	369	1	370	4	..	4	2	..	2	1	..	1	4	..	4	647	3	650	1 027	4	1 031		
Industrie alimentari ed affini	550	47	597	22	..	22	77	10	87	16	..	16	26	7	33	825	521	1 346	1 516	585	2 101		
Industrie delle pelli, cuoi, pelo, penne, ecc.	12	..	12	2	..	2	6	1	7	115	45	160	135	46	181		
Industria della carta	12	..	12	79	65	144	91	63	156		
Industrie poligrafiche	49	3	52	12	..	12	28	12	40	2	..	2	381	303	684	472	318	790		
Industrie siderurgiche e metallurgiche	1	..	1	4	..	4	5	..	5		
Industrie meccaniche	308	2	310	3	..	3	21	8	29	13	..	13	7	..	7	977	1	978	1 329	11	1 340		
Lavorazione dei minerali, esclusi i metalli ...	102	4	106	41	..	41	36	7	43	14	5	19	6	1	7	1 382	363	1 745	1 581	380	1 961	
Industria delle costruzioni	22	..	22	5	..	5	4	..	4	2	..	2	1 008	2	1 010	1 041	2	1 043	
Industrie tessili	29	7	36	6	..	6	7	2	9	..	2	2	10	..	10	252	967	1 219	304	978	1 282	
Industrie del vestiario ed abbigliamento	14	6	20	3	1	4	3	..	3	1	1	44	101	145	64	109	173	
Servizi igienici, sanitari e polizia urbana	1	..	1	1	..	1	21	16	37	23	16	39	
Industrie chimiche	18	..	18	14	..	14	14	2	16	3	..	3	1	1	2	310	307	617	360	310	670	
Distribuzione di forza motrice, luce, acqua, ecc.	32	..	32	14	..	14	67	10	77	17	..	17	2	..	2	759	4	763	891	14	905	
Trasporti e comunicazioni	20	..	20	23	..	23	40	10	50	4	..	4	6	..	6	971	31	1 002	1 064	41	1 105	
Combinazioni di industrie di diverse classi	
Totale Industria.....	1 784	70	1 854	156	1	157	335	64	399	87	7	94	62	10	72	9 599	2 758	12 357	12 023	2 910	14 933	2	
Credito, cambio, assicurazione
Commercio all'ingrosso	5	..	5	3	..	3	11	2	13	5	1	6	10	1	11	34	4	38	
di animali vivi, ecc.	
generi alimentari	
filati, tessuti, ecc.	
altri generi ed esercizi misti	
Attività ausiliarie del commercio	
di metalli, macchine, ecc.	10	4	14	1	..	1	2	1	3	4	2	6	13	..	13	30	7	37	
Commercio al minuto	46	27	73	12	6	18	27	3	30	85	36	121	2	
generi alimentari	
filati, tessuti, ecc.	3	1	4	3	1	4	6	2	8	
mobili, vetrerie, ecc.	1	..	1	3	4	7	4	4	8	
oggetti d'arte	2	..	2	1	..	1	3	..	3	
prodotti chimici	3	..	3	1	..	1	1	..	1	6	1	7	11	1	12	
oggetti usati	2	1	3	2	1	3	
misto	
Alberghi, trattorie, caffè, ecc.	40	15	55	4	..	4	3	..	3	32	14	46	103	42	145	182	71	253	
Spettacoli pubblici	14	..	14	3	..	3	9	3	12	30	4	34	56	7	63	
Editori di libri, musica, ecc.	
Gestioni diverse	
Totale Commercio.....	125	48	173	13	..	13	16	3	19	63	26	89	196	56	252	413	133	546	2	
TOTALE GENERALE.....	1 909	118	2 027	169	1	170	351	67	418	87	7	94	125	36	161	9 795	2 814	12 609	12 436	3 043	15 479	4	

TAVOLA VIII. — Operai ripartiti per sesso e per gruppi di età.

UMBRIA.

Esercizi che usano forza motrice.

Provincia di PERUGIA.

CLASSI	MASCHI					FEMMINE					di cui nubili	IN COMPLESSO				
	meno di 15 anni	da 15 a 18 anni	da 19 a 65 anni	oltre 65 anni	TOTALE	meno di 15 anni	da 15 a 18 anni	da 19 a 65 anni	oltre 65 anni	TOTALE		meno di 15 anni	da 15 a 18 anni	da 19 a 65 anni	oltre 65 anni	TOTALE
	Industrie connesse con l'agricoltura	6	53	1	60	13	..		13	2	..	6	66
Pesca
Miniere e cave	5	76	1 677	6	1 764	1	1	14	..	16	8	6	77	1 691	6	1 780
Industrie del legno ed affini	98	140	401	8	647	..	2	1	..	3	..	98	142	402	8	650
Industrie alimentari ed affini	12	58	738	17	825	14	84	423	..	521	68	26	142	1 161	17	1 346
Industrie delle pelli, cuoi, pelo, penne, ecc.	7	105	3	115	..	5	37	3	45	15	..	12	142	6	160
Industria della carta	3	1	74	1	79	6	12	47	..	65	21	9	13	121	1	144
Industrie poligrafiche	18	31	267	15	381	21	72	209	1	303	84	39	153	476	16	684
Industrie siderurgiche e metallurgiche	4	..	4	4	..	4
Industrie meccaniche	119	240	617	1	977	..	1	1	1	119	241	617	1	978
Lavorazione dei minerali, esclusi i metalli	24	114	1 225	19	1 382	12	80	271	..	363	146	36	194	1 496	19	1 745
Industria delle costruzioni	3	62	939	4	1 008	2	..	2	..	3	62	941	4	1 010
Industrie tessili	18	24	206	4	252	133	261	569	4	967	222	151	285	775	8	1 219
Industrie del vestiario ed abbigliamento	4	14	26	..	44	2	15	82	2	101	85	6	29	108	2	145
Servizi igienici, sanitari e polizia urbana	21	..	21	16	..	16	37	..	37
Industrie chimiche	19	291	..	310	1	40	259	7	307	71	1	59	350	7	617
Distribuzione di forza motrice, luce, acqua, ecc.	23	730	6	759	4	..	4	1	..	23	734	6	763
Trasporti e comunicazioni	4	14	949	4	971	30	1	31	1	4	14	979	5	1 002
Combinazioni di industrie di diverse classi
<i>Totale Industria</i>	<i>308</i>	<i>879</i>	<i>8 323</i>	<i>89</i>	<i>9 599</i>	<i>190</i>	<i>573</i>	<i>1 977</i>	<i>18</i>	<i>2 758</i>	<i>725</i>	<i>498</i>	<i>1 452</i>	<i>10 300</i>	<i>107</i>	<i>12 357</i>
Credito, cambio, assicurazione
Commercio all'ingrosso	10	..	10	1	..	1	11	..	11
di animali vivi, ecc.
generi alimentari
filati, tessuti, ecc.
altri generi ed esercizi misti
Attività ausiliarie del commercio
Commercio al minuto	2	3	8	..	13	2	3	8	..	13
di metalli, macchine, ecc.
generi alimentari	2	5	20	..	27	..	1	2	..	3	1	2	6	22	..	30
filati, tessuti, ecc.	2	1	..	3	1	..	1	1	..	2	2	..	4
mobili, vetrerie, ecc.	3	..	3	4	..	4	7	..	7
oggetti d'arte	1	1	1	1
prodotti chimici	6	..	6	1	..	1	7	..	7
oggetti usati
misto
Alberghi, trattorie, caffè, ecc.	1	9	91	2	103	..	1	40	1	42	6	1	10	131	3	145
Spettacoli pubblici	2	28	..	30	..	1	3	..	4	1	..	3	31	..	34
Editori di libri, musica, ecc.
Gestioni diverse
<i>Totale Commercio</i>	<i>5</i>	<i>22</i>	<i>167</i>	<i>2</i>	<i>196</i>	<i>..</i>	<i>3</i>	<i>52</i>	<i>1</i>	<i>56</i>	<i>9</i>	<i>5</i>	<i>25</i>	<i>219</i>	<i>3</i>	<i>252</i>
TOTALE GENERALE...	313	901	8 490	91	9 795	190	576	2 029	19	2 814	734	503	1 477	10 519	110	12 609

TAVOLA X. — Esercizi ripartiti secondo la specie dei motori e il numero degli addetti.

UMBRIA.

Esercizi che usano forza motrice.

Provincia di PERUGIA.

C L A S S I	E S E R C I Z I C O N															I N C O M P L E S S O			
	1 a 10 addetti			11 a 50 addetti			51 a 250 addetti			251 a 1000 addetti			oltre 1000 addetti						
	F O R Z A M O T R I C E A D O P E R A T A N O R M A L M E N T E P E R I L F U N Z I O N A M E N T O D E L M A C C H I N A R I O																		
	motori		Potenza complessiva	motori		Potenza complessiva	motori		Potenza complessiva	motori		Potenza complessiva	motori		Potenza complessiva	motori		Potenza complessiva	
a vento idraulici e termici	elettrici	a vento idraulici e termici		elettrici	a vento idraulici e termici		elettrici	a vento idraulici e termici		elettrici	a vento idraulici e termici		elettrici	a vento idraulici e termici		elettrici			
HP	HP	HP	HP	HP	HP	HP	HP	HP	HP	HP	HP	HP	HP	HP	HP	HP	HP		
Industrie connesse con l'agricoltura.....	..	7	7	..	21	21	2	2	30	30	
Pesca	
Miniere e cave.....	10	7	17	40	80	120	300	300	126	1 080	1 206	176	1 467	1 643	
Industrie del legno ed affini.....	69	857	926	46	125	171	115	982	1 097	
Industrie alimentari ed affini.....	2 547	2 418	4 965	480	753	1 213	500	85	585	..	492	492	3 507	3 748	7 255	
Industrie delle pelli, cuoi, pelo, penne, ecc.	2	61	63	..	79	79	..	23	23	2	163	165	
Industria della carta.....	20	5	25	50	93	143	30	80	110	100	178	278	
Industrie poligrafiche.....	..	26	26	..	92	92	..	73	73	191	191	
Industrie siderurgiche e metallurgiche.....	18	..	18	18	..	18	
Industrie meccaniche.....	17	427	444	..	91	91	..	6	6	10	17	27	27	541	568	
Lavorazione dei minerali, esclusi i metalli...	8	157	205	210	1 331	1 541	14	1 605	1 619	272	3 093	3 365	
Industria delle costruzioni.....	..	5	5	..	32	32	..	59	59	96	96	
Industrie tessili.....	22	112	134	22	30	52	3	189	192	..	1 000	1 000	47	1 331	1 378	
Industrie del vestiario ed abbigliamento.....	..	9	9	..	24	24	33	33	
Servizi igienici, sanitari e polizia urbana.....	17	17	17	17
Industrie chimiche.....	30	42	72	..	262	262	..	297	297	..	24	24	30	625	655	
Distribuzione di forza motrice, luce, acqua, ecc.	15	183	198	..	17	17	1 300	2 120	3 420	67	120	187	30	625	655	
Trasporti e comunicazioni.....	..	1 048	1 048	..	628	628	..	4 450	4 450	..	1 246	1 246	1 382	2 440	3 822	
Combinazioni di industrie di diverse classi...	7 372	7 372
<i>Totale Industria.....</i>	<i>2 798</i>	<i>5 364</i>	<i>8 162</i>	<i>828</i>	<i>3 675</i>	<i>4 503</i>	<i>1 847</i>	<i>8 987</i>	<i>10 834</i>	<i>77</i>	<i>3 201</i>	<i>3 278</i>	<i>126</i>	<i>1 080</i>	<i>1 206</i>	<i>5 676</i>	<i>22 307</i>	<i>27 983</i>	
Credito, cambio, assicurazione.....
di animali vivi, ecc.....	..	27	27	..	8	8	35	35	35
» generi alimentari.....
» filati, tessuti, ecc.....
» altri generi ed esercizi misti.....
Attività ausiliarie del commercio.....
di metalli, macchine, ecc.....	..	8	8	..	8	8	16	16	16
» generi alimentari.....	..	76	76	76	76	76
» filati, tessuti, ecc.....	..	7	7	7	7	7
» mobili, vetrerie, ecc.....	..	3	3	3	3	3
» oggetti d'arte.....	..	1	1	1	1	1
» prodotti chimici.....	..	37	37	37	37	37
» oggetti usati.....	..	1	1	1	1	1
misto.....
Alberghi, trattorie, caffè, ecc.....	..	32	32	..	15	15	..	18	18	65	65
Spettacoli pubblici.....	..	17	17	..	4	4	21	21	21
Editori di libri, musica, ecc.....
Gestioni diverse.....
<i>Totale Commercio.....</i>	<i>..</i>	<i>209</i>	<i>209</i>	<i>..</i>	<i>35</i>	<i>35</i>	<i>..</i>	<i>18</i>	<i>18</i>	<i>..</i>	<i>..</i>	<i>..</i>	<i>..</i>	<i>..</i>	<i>..</i>	<i>..</i>	<i>262</i>	<i>262</i>	
TOTALE GENERALE.....	2 798	5 573	8 371	828	3 710	4 538	1 847	9 005	10 852	77	3 201	3 278	126	1 080	1 206	5 676	22 569	28 245	

TAVOLA XI. — Esercizi ripartiti a seconda dei mezzi di trasporto usati.

Esercizi che usano forza motrice.

Provincia di PERUGIA.

UMBRIA.

CLASSI	Complesso degli esercizi che impiegano mezzi meccanici di trasporto	Esercizi con impiego di mezzi meccanici di trasporto terrestri									Esercizi con impiego di mezzi meccanici di trasporto per via d'acqua	Esercizi con impiego di mezzi di trasporto per via d'aria	Esercizi che impiegano animali da tiro					
		Esercizi	con motori a vapore			con motori a scoppio			con motori elettrici				Esercizi	Cavalli	Muli	Asini	Buoï	
			Numero		Potenza complessiva HP	Numero		Potenza complessiva HP	Numero									Potenza complessiva HP
			esercizi	mezzi meccanici		esercizi	mezzi meccanici		esercizi	mezzi meccanici								
Industrie connesse con l'agricoltura.....	1	1	1	1	32	1	1
Pesca
Miniere e cave.....	6	6	3	18	850	2	9	198	1	1	15	..	1	3	2
Industrie del legno ed affini.....	5	5	5	6	66	7	7
Industrie alimentari ed affini.....	12	12	12	24	744	107	43	42	39	..	8
Industrie delle pelli, cuoi, pelo, penne, ecc.
Industria della carta.....	2	2	2	4	118	1	..
Industrie poligrafiche.....	2	2	2	3	70
Industrie siderurgiche e metallurgiche.....
Industrie meccaniche.....	15	13	13	19	410	(1) 1	(2) 1	2	2
Lavorazione dei minerali, esclusi i metalli...	15	15	14	41	1 319	1	1	8	17	6	21	5	8
Industria delle costruzioni.....	3	2	2	3	56	(3) 1	1	1	3
Industrie tessili.....	2	2	2	2	44	1	1
Industrie del vestiario ed abbigliamento.....
Servizi igienici, sanitari e polizia urbana...	1	1	1	2	40	1	..	1
Industrie chimiche.....	4	4	4	10	197	6	1	4	3	..	4
Distribuzione di forza motrice, luce, acqua, ecc.	12	12	1	2	50	11	24	450	2	1	1	1
Trasporti e comunicazioni.....	22	22	3	87	83 320	16	76	2 433	3	26	5 639	1	8	1
Combinazioni di industrie di diverse classi..
Totale Industria.....	102	99	7	107	84 220	87	224	6 177	5	28	5 662	1	2	150	76	75	49	20
Credito, cambio, assicurazione.....
di animali vivi, ecc.....
» generi alimentari.....
» filati, tessuti, ecc.....
» altri generi ed esercizi misti.....
Attività ausiliarie del commercio.....	1	1	1	2	52	1	1
di metalli, macchine, ecc.....
» generi alimentari.....	1	1
» filati, tessuti, ecc.....
» mobili, vetrerie, ecc.....	1	1	1	1	32
» oggetti d'arte.....
» prodotti chimici.....	1	1	1	1	34	1	2
» oggetti usati.....
misto
Alberghi, trattorie, caffè, ecc.....	3	3	3	3	53
Spettacoli pubblici.....
Editori di libri, musica, ecc.....
Gestioni diverse.....
Totale Commercio.....	6	6	6	7	171	3	4
TOTALE GENERALE.....	108	105	7	107	84 220	93	231	6 348	5	28	5 662	1	2	153	80	75	49	20

1) L'esercizio ha tre motoscafi con potenza complessiva di 175 HP. — (2) L'esercizio ha 30 aeromobili con potenza complessiva di 6000 HP. — (3) L'esercizio ha un aeromobile con potenza complessiva di 20 HP

TAVOLA I. — Esercizi ripartiti secondo il numero degli addetti.

UMBRIA.

Tutti gli esercizi della provincia.

Provincia di TERNI.

C L A S S I	ESERCIZI CON																In complesso				
	non più di 1 addetto		2 a 5 addetti		6 a 10 addetti		11 a 50 addetti		51 a 100 addetti		101 a 250 addetti		251 a 500 addetti		501 a 1000 addetti		oltre 1000 addetti		Esercizi	Addetti	
	Esercizi	Addetti	Esercizi	Addetti	Esercizi	Addetti	Esercizi	Addetti	Esercizi	Addetti	Esercizi	Addetti	Esercizi	Addetti	Esercizi	Addetti	Esercizi	Addetti			
Industrie connesse con l'agricoltura.....	19	19	19	53	2	14	2	74	42	160	
Pesca	1	2	1	2	
Miniere e cave	1	1	4	14	2	17	4	57	11	80	
Industrie del legno ed affini.....	214	214	175	478	9	66	3	66	401	824	
Industrie alimentari ed affini.....	110	107	83	202	6	41	10	215	1	54	210	619	
Industrie delle pelli, cuoi, pelo, penne, ecc..	15	15	7	18	3	24	1	114	26	171	
Industria della carta.....	1	1	1	1	
Industrie poligrafiche.....	6	6	12	36	2	12	4	70	1	176	25	300	
Industrie siderurgiche e metallurgiche.....	2	12	1	13	6	5 067	
Industrie meccaniche.....	182	182	139	361	13	93	8	174	1	108	1	625	1	4 111	344	1 443	
Lavorazione dei minerali, esclusi i metalli...	23	23	34	107	5	36	8	166	1	525	..	70	332	
Industria delle costruzioni.....	36	36	44	132	9	69	8	112	2	181	1	223	1	1 264	101	2 017
Industrie tessili.....	5	5	8	22	2	13	1	22	1	1 522	18	1 872
Industrie del vestiario ed abbigliamento....	471	471	275	728	15	107	3	40	1	288	764	1 346	
Servizi igienici, sanitari e polizia urbana...	43	41	60	152	1	6	1	28	105	227	
Industrie chimiche.....	2	2	4	11	2	13	1	19	3	461	2	692	1	690	15	1 888	
Distribuzione di forza motrice, luce, acqua, ecc.	12	11	10	27	3	19	4	128	1	53	1	265	31	503	
Trasporti e comunicazioni.....	158	156	136	407	28	201	16	306	2	104	2	282	342	1 456	
Combinazioni di industrie di diverse classi...	1	126	1	126	
Totale Industria.....	1 298	1 290	1 011	2 750	104	743	74	1 490	6	392	10	1 490	5	1 551	3	1 840	3	6 897	2 514	18 443	
Credito, cambio, assicurazione.....	29	25	13	40	3	25	4	78	49	168	
Commercio all'ingrosso	69	67	34	89	5	34	4	69	112	259	
di animali vivi, ecc.....	17	16	5	10	22	26	
generi alimentari.....	1	1	1	7	2	8	
filati, tessuti, ecc.....	
altri generi ed esercizi misti.....	
Attività ausiliarie del commercio.....	43	43	5	11	48	54
di metalli, macchine, ecc.....	31	30	17	40	1	7	2	30	51	107
generi alimentari.....	828	827	377	870	2	15	1	25	1 208	1 737	
filati, tessuti, ecc.....	157	157	85	200	5	35	2	30	249	422	
mobili, vetrerie, ecc.....	53	53	20	51	73	104	
oggetti d'arte.....	26	26	20	45	46	71	
prodotti chimici.....	82	81	34	93	3	23	1	27	120	224	
oggetti usati.....	61	60	11	25	72	85	
misto.....	3	3	4	8	7	11	
Alberghi, trattorie, caffè, ecc.....	392	390	189	453	9	69	5	64	595	976	
Spettacoli pubblici	6	22	3	21	9	43	
Editori di libri, musica, ecc.....	
Gestioni diverse	17	16	19	48	1	9	1	11	1	72	39	156	
Totale Commercio.....	1 809	1 795	839	2 005	33	245	20	334	1	72	2 702	4 451	
TOTALE GENERALE...	3 107	3 085	1 850	4 755	137	988	94	1 824	7	464	10	1 490	5	1 551	3	1 840	3	6 897	5 216	22 394	

TAVOLA II. — Addetti ripartiti per sesso e per forma di attività.

UMBRIA.

Tutti gli esercizi della provincia.

Provincia di TERNI.

CLASSI	Proprietari, conduttori o gerenti			Personale direttivo			Personale amministrativo			Personale tecnico			Personale addetto alla vendita			Operai			In complesso				Personale a domicilio				
	M	F	MF	M	F	MF	M	F	MF	M	F	MF	M	F	MF	M	F	MF	M	F	MF	di cui stranieri	Esercizi	M	F	MF	
Industrie connesse con l'agricoltura.....	43	1	44	4	..	4	1	..	1	1	..	1	108	2	110	157	3	160	
Pesca	1	..	1	1	..	1	2	..	2	
Miniere e cave	11	..	11	2	..	2	1	..	1	1	1	1	74	..	74	80	..	89	..	1	4	..	4	..	
Industrie del legno ed affini	469	..	469	2	..	2	3	1	4	..	1	1	5	..	5	343	..	343	822	2	824	
Industrie alimentari ed affini.....	189	44	233	7	..	7	12	7	19	2	2	13	5	18	193	147	340	416	203	619	
Industrie delle pelli, cuoi, pelo, penne, ecc....	28	1	29	1	..	1	4	3	7	1	..	1	77	56	133	111	60	171	
Industria della carta	1	..	1	1	..	1	
Industrie poligrafiche.....	23	3	26	3	..	3	11	14	25	8	..	8	1	1	2	124	112	236	170	130	300	
Industrie siderurgiche e metallurgiche.....	7	..	7	4	..	4	89	10	99	98	1	99	4 827	31	4 858	5 025	42	5 067	
Industrie meccaniche	407	2	409	8	..	8	20	4	24	10	..	10	1	..	1	973	18	991	1 419	24	1 443	
Lavorazione dei minerali, esclusi i metalli ...	85	..	85	5	..	5	2	..	2	1	..	1	189	70	239	262	70	332	
Industria delle costruzioni.....	120	..	120	2	..	2	10	2	12	6	..	6	1	..	1	1 873	3	1 876	2 012	5	2 017	
Industrie tessili	11	8	19	6	..	6	18	14	32	4	..	4	559	1 252	1 811	598	1 274	1 872	
Industrie del vestiario ed abbigliamento.....	632	222	854	2	2	4	3	13	16	229	243	472	866	480	1 346	..	4	2	5	7	
Servizi igienici, sanitari e polizia urbana....	120	..	120	2	..	2	1	..	1	102	2	104	224	3	227	
Industrie chimiche	9	1	10	15	..	15	41	18	59	28	..	28	1 656	120	1 776	1 749	139	1 888	
Distribuzione di forza motrice, luce, acqua, ecc.	29	..	29	16	..	16	22	4	26	33	..	33	408	..	408	499	4	503	
Trasporti e comunicazioni	238	3	241	60	..	60	207	28	235	1	..	1	3	..	3	890	26	916	1 399	57	1 456	
Combinazioni di industrie di diverse classi ...	1	..	1	1	..	1	124	..	124	126	..	126	
Totale Industria.....	2 415	285	2 700	139	2	141	442	105	547	192	2	194	29	20	49	12 730	2 082	14 812	15 947	2 496	18 443	..	5	6	5	11	
Credito, cambio, assicurazione	7	..	7	30	..	30	99	13	112	5	..	5	2	..	2	11	1	12	154	14	168	
Commercio all'ingrosso	128	8	136	12	..	12	8	4	12	11	1	12	87	..	87	246	13	259	
» di animali vivi, ecc.....	22	4	26	22	4	26	
» filati, tessuti, ecc.	2	..	2	4	2	6	6	2	8	
» altri generi ed esercizi misti
Attività ausiliarie del commercio	45	1	46	2	1	3	1	..	1	4	..	4	52	2	54	
Commercio al minuto	44	6	50	17	6	23	17	4	21	11	2	13	89	18	107	
» di metalli, macchine, ecc.	993	527	1 520	6	..	6	10	3	13	76	53	129	55	14	69	1 140	597	1 737	
» filati, tessuti, ecc.	194	105	299	2	..	2	5	..	5	26	31	57	42	17	59	269	153	422	
» mobili, vetrerie, ecc.	62	20	82	1	5	6	12	4	16	75	29	104	
» oggetti d'arte	49	10	59	5	6	11	7	3	10	52	19	71	
» prodotti chimici	91	21	112	12	..	12	3	7	10	1	..	1	25	12	37	38	14	52	170	54	224	
» oggetti usati.....	63	18	81	1	1	2	2	..	2	66	19	85	
» misto	9	2	11	9	2	11	
Alberghi, trattorie, caffè, ecc.	409	355	764	2	1	3	1	..	1	..	1	1	34	32	66	100	41	141	548	430	976	
Spettacoli pubblici	14	3	17	1	..	1	1	..	1	1	..	1	17	6	23	34	9	43	
Editori di libri, musica, ecc.
Gestioni diverse	27	5	32	8	..	8	36	2	38	5	..	5	72	1	73	148	8	156	
Totale Commercio	2 150	1 085	3 235	73	1	74	182	36	218	7	1	8	204	145	349	462	105	567	3 078	1 373	4 451	4	
TOTALE GENERALE	4 565	1 370	5 935	212	3	215	624	141	765	199	3	202	233	165	398	13 192	2 187	15 379	19 025	3 869	22 894	4	5	6	5	11	

TAVOLA III. — Operai ripartiti per sesso e per gruppi di età.

UMBRIA.

Tutti gli esercizi della provincia.

Provincia di TERNI.

CLASSI	MASCHI					FEMMINE						IN COMPLESSO				
	meno di 15 anni	da 15 a 18 anni	da 19 a 65 anni	oltre 65 anni	TOTALE	meno di 15 anni	da 15 a 18 anni	da 19 a 65 anni	oltre 65 anni	TOTALE	di cui nubili	meno di 15 anni	da 15 a 18 anni	da 19 a 65 anni	oltre 65 anni	TOTALE
	Industrie connesse con l'agricoltura	9	70	29	..	108	2	..	2	2	9	70	31	..
Pesca	1	..	1	1	..	1
Miniere e cave	5	69	..	74	5	69	..	74
Industrie del legno ed affini	66	128	148	1	343	66	128	148	1	343
Industrie alimentari ed affini	10	26	154	3	193	7	35	104	1	147	80	17	61	258	4	340
Industrie delle pelli, cuoi, pelo, penne, ecc. ...	5	11	58	3	77	6	30	20	..	56	44	11	41	78	3	133
Industria della carta
Industrie poligrafiche	8	15	98	3	124	3	42	67	..	112	79	11	57	165	3	236
Industrie siderurgiche e metallurgiche	61	274	4 474	18	4 827	3	1	31	10	61	274	4 504	19	4 858
Industrie meccaniche	71	132	766	4	973	18	..	18	13	71	132	784	4	991
Lavorazione dei minerali, esclusi i metalli ...	11	34	122	2	169	7	24	39	..	70	30	18	58	161	2	239
Industria delle costruzioni	13	119	1 735	6	1 873	..	2	1	..	3	1	13	121	1 736	6	1 876
Industrie tessili	15	54	479	11	559	26	192	1 033	1	1 252	475	41	246	1 512	12	1 811
Industrie del vestiario ed abbigliamento,	53	93	82	1	229	61	119	63	..	243	189	114	212	145	1	472
Servizi igienici, sanitari e polizia urbana ...	29	31	42	..	102	..	2	2	2	29	33	42	..	104
Industrie chimiche	11	25	1 615	5	1 656	12	21	87	..	120	54	23	46	1 702	5	1 776
Distribuzione di forza motrice, luce, acqua, ecc.	9	53	344	2	408	9	53	344	2	408
Trasporti e comunicazioni	8	10	871	1	890	26	..	26	..	8	10	897	1	916
Combinazioni di industrie di diverse classi	124	..	124	124	..	124
Totale Industria	379	1 080	11 211	60	12 730	122	467	1 490	3	2 082	979	501	1 547	12 701	63	14 812
Credito, cambio, assicurazione	2	8	1	11	1	..	1	2	9	1	12
Commercio all'ingrosso	86	1	87	86	1	87
» generi alimentari
» filati, tessuti, ecc.	4	..	4	2	..	2	6	..	6
» altri generi ed esercizi misti
Attività ausiliarie del commercio	2	..	2	..	4	2	..	2	..	4
di metalli, macchine, ecc.	4	4	3	..	11	..	2	2	2	4	6	3	..	13
» generi alimentari	17	15	23	..	55	2	1	11	..	14	7	19	16	34	..	69
» filati, tessuti, ecc.	20	9	13	..	42	1	5	10	1	17	9	21	14	23	1	59
» mobili, vetrerie, ecc.	5	4	3	..	12	..	1	2	1	4	1	5	5	5	1	16
» oggetti d'arte	4	..	2	1	7	1	..	2	..	3	3	5	..	4	1	10
» prodotti chimici	3	5	24	6	38	4	..	10	..	14	6	7	5	34	6	52
» oggetti usati	2	..	2	2	..	2
misto
Alberghi, trattorie, caffè, ecc.	8	7	83	2	100	2	8	31	..	41	18	10	15	114	2	141
Spettacoli pubblici	4	4	9	..	17	1	2	3	..	6	2	5	6	12	..	23
Editori di libri, musica, ecc.
Gestioni diverse	72	..	72	..	1	1	1	72	..	73
Totale Commercio	67	50	334	11	462	11	20	72	2	105	48	78	70	406	13	567
TOTALE GENERALE	446	1 130	11 545	71	13 192	133	487	1 562	5	2 187	1 027	579	1 617	13 107	76	15 379

TAVOLA IV. — Esercizi con impiego di caldaie a vapore.

UMBRIA.

Tutti gli esercizi della provincia.

Provincia di TERNI.

CLASSI	CALDAIE FISSE						CALDAIE SEMIFISSE			LOCOMOBILI			IN COMPLESSO		
	Per azionamento di motori a vapore			Per riscaldamento ambienti industriali o per altri usi industriali			Numero		Superficie di riscaldamento	Numero		Superficie di riscaldamento	esercizi	caldaie	Superficie di riscaldamento
	Numero		Superficie di riscaldamento m. ²	Numero		Superficie di riscaldamento m. ²	esercizi	caldaie	m. ²	esercizi	caldaie	m. ²			
	esercizi	caldaie		esercizi	caldaie								esercizi	caldaie	
Industrie connesse con l'agricoltura.....
Pesca
Miniere e cave
Industrie del legno ed affini
Industrie alimentari ed affini	1	1	26	3	3	113	2	2	53	6	6	192
Industrie delle pelli, cuoi, pelo, penne, ecc.....
Industria della carta
Industrie poligrafiche
Industrie siderurgiche e metallurgiche	1	5	165	1	7	84	1	90	90	3	102	339
Industrie meccaniche	1	2	40	1	17	200	2	19	240
Lavorazione dei minerali, esclusi i metalli.....
Industria delle costruzioni
Industrie tessili	3	8	627	3	8	627
Industrie del vestiario ed abbigliamento	1	1	10	1	1	10
Servizi igienici, sanitari e polizia urbana
Industrie chimiche	2	2	87	2	2	26	4	4	113
Distribuzione di forza motrice, luce, acqua, ecc.....
Trasporti e comunicazioni	1	2	34	1	2	34
Combinazioni di industrie di diverse classi.....
<i>Totale Industria.....</i>	2	3	66	9	18	992	7	29	373	2	92	124	20	142	1 555
Credito, cambio, assicurazione.....
Commercio all'ingrosso
» di animali vivi, ecc.....
» generi alimentari
» filati, tessuti, ecc.....
» altri generi ed esercizi misti.....
Attività ausiliarie del commercio.....
» di metalli, macchine, ecc.....
» generi alimentari.....
» filati, tessuti, ecc.....
» mobili, vetrerie, ecc.....
» oggetti d'arte
» prodotti chimici
» oggetti usati.....
» misto.....
Alberghi, trattorie, caffè, ecc.....	1	3	10	1	3	10
Spettacoli pubblici
Editori di libri, musica, ecc.....
Gestioni diverse.....
<i>Totale Commercio.....</i>	1	3	10	1	3	10
TOTALE GENERALE...	2	3	66	10	21	1 002	7	29	373	2	92	124	21	145	1 565

TAVOLA V. — Esercizi ripartiti a seconda dei mezzi di trasporto usati.

UMBRIA.

Tutti gli esercizi della provincia.

Provincia di TERNI.

CLASSI	Complesso degli esercizi che impiegano mezzi meccanici di trasporto	Esercizi con impiego di mezzi meccanici di trasporto terrestri									Esercizi con impiego di mezzi meccanici di trasporto per via d'acqua	Esercizi con impiego di mezzi di trasporto per via d'aria	Esercizi che impiegano animali da tiro				
		con motori a vapore			con motori a scoppio			con motori elettrici					Esercizi	Cavalli	Muli	Asini	Buo
		Numero		Potenza complessiva HP	Numero		Potenza complessiva HP	Numero		Potenza complessiva HP							
		esercizi	mezzi meccanici		esercizi	mezzi meccanici		esercizi	mezzi meccanici								
Industrie connesse con l'agricoltura.....	1	1	1	1	35	14	6	21	6	1
Pesca
Miniere e cave.....	4	4	3	6	204	1	1	12	..	3	2	1	2	..
Industrie del legno ed affini.....	1	1	1	2	56	4	2	2
Industrie alimentari ed affini.....	7	7	7	10	304	22	21	4	5	1
Industrie delle pelli, cuoi, pelo, penne, ecc.	2	2	1	1	16	1	1	16
Industria della carta.....
Industrie poligrafiche.....
Industrie siderurgiche e metallurgiche.....	3	3	1	7	2 483	2	5	252	3	3	2	5	..
Industrie meccaniche.....	4	4	4	8	202	5	5	..	2	..
Lavorazione dei minerali, esclusi i metalli...	4	4	4	4	174	8	4	5	5	..
Industria delle costruzioni.....	3	3	3	14	230	7	8	1	4	..
Industrie tessili.....	1	1	1	2	31
Industrie del vestiario ed abbigliamento.....	1	1	1	1	16
Servizi igienici, sanitari e polizia urbana...	1	1	1	1	40	2	4	1
Industrie chimiche.....	4	4	1	1	53	3	8	228	1	1
Distribuzione di forza motrice, luce, acqua, ecc.	3	3	3	10	258
Trasporti e comunicazioni.....	76	76	75	164	20 974	1	18	2 060	..	135	118	153	29	8
Combinazioni di industrie di diverse classi...	1	1	1	1	30
<i>Totale Industria.....</i>	<i>116</i>	<i>116</i>	<i>2</i>	<i>8</i>	<i>2 536</i>	<i>111</i>	<i>238</i>	<i>23 020</i>	<i>3</i>	<i>20</i>	<i>2 088</i>	<i>..</i>	<i>205</i>	<i>174</i>	<i>191</i>	<i>58</i>	<i>10</i>
Credito, cambio, assicurazione.....	1	1	1	1	16
Commercio all'ingrosso	3	3	3	6	182	12	20	13	2	..
» di animali vivi, ecc.....	6	5	..	1	1
» generi alimentari.....
» filati, tessuti, ecc.....
» altri generi ed esercizi misti.....
Attività ausiliarie del commercio.....
di metalli, macchine, ecc.....	1	1
» generi alimentari.....	3	3	3	3	35	81	41	19	23	13
» filati, tessuti, ecc.....	4	4	4	7	155	12	10	..	2	..
» mobili, vetrerie, ecc.....
» oggetti d'arte.....	2	2	2	2	35
» prodotti chimici.....	1	1	1	1	40	7	4	5	5	..
» oggetti usati.....	12	4	3	5	..
misto
Alberghi, trattorie, caffè, ecc.....	2	2	2	2	80	6	4	2	2	..
Spettacoli pubblici.....
Editori di libri, musica, ecc.....
Gestioni diverse	2	2
<i>Totale Commercio.....</i>	<i>16</i>	<i>16</i>	<i>..</i>	<i>..</i>	<i>..</i>	<i>16</i>	<i>22</i>	<i>543</i>	<i>..</i>	<i>..</i>	<i>..</i>	<i>..</i>	<i>139</i>	<i>91</i>	<i>42</i>	<i>40</i>	<i>14</i>
TOTALE GENERALE.....	132	132	2	8	2 536	127	260	23 563	3	20	2 088	..	344	265	233	98	24

TAVOLA VI. — Esercizi ripartiti secondo il numero degli addetti.

UMBRIA.

Esercizi che usano forza motrice.

Provincia di TERNI.

CLASSI	ESERCIZI CON																In complesso			
	non più di 1 addetto		2 a 5 addetti		6 a 10 addetti		11 a 50 addetti		51 a 100 addetti		101 a 250 addetti		251 a 500 addetti		501 a 1000 addetti		oltre 1000 addetti		Esercizi	Addetti
	Esercizi	Addetti	Esercizi	Addetti	Esercizi	Addetti	Esercizi	Addetti	Esercizi	Addetti	Esercizi	Addetti	Esercizi	Addetti	Esercizi	Addetti	Esercizi	Addetti		
Industrie connesse con l'agricoltura.....
Pesca
Miniere e cave	1	5	1	7	2	32	4
Industrie del legno ed affini	21	21	85	258	8	60	3	66	117
Industrie alimentari ed affini.....	70	69	58	139	4	27	9	188	1	54	142
Industrie delle pelli, cuoi, pelo, penne, ecc.	1	4	2	16	1	114	4
Industria della carta
Industrie poligrafiche.....	5	20	2	12	4	70	1	176	12
Industrie siderurgiche e metallurgiche.....	1	6	1	13	1	306	1	625	1	4 111	..	5
Industrie meccaniche	10	10	35	105	10	72	8	174	1	108	1	525	65
Lavorazione dei minerali, esclusi i metalli ...	5	5	5	20	2	14	3	74	15
Industria delle costruzioni.....	1	7	2	28	1	223	1	1 264	..	5
Industrie tessili	1	2	1	7	1	22	1	288	1	1 522	..	5
Industrie del vestiario ed abbigliamento	6	18	3	20	1	11	10
Servizi igienici, sanitari e polizia urbana	2	7	2
Industrie chimiche	1	1	2	5	3	461	2	692	1	690	9
Distribuz. di forza motrice, luce, acqua, ecc. ...	9	8	8	21	3	19	3	85	1	53	24
Trasporti e comunicazioni.....	1	1	2	7	1	7	2	28	1	51	7
Combinazioni di industrie di diverse classi	1	126	1
Totale Industria.....	117	115	211	611	39	274	39	791	3	158	8	1 208	4	1 286	3	1 840	3	6 897	427	13 180
Credito, cambio, assicurazione
Commercio all'ingrosso	1	6	1
» di animali vivi, ecc.	1
» generi alimentari	1	2
» filati, tessuti, ecc.
» altri generi ed esercizi misti
Attività ausiliarie del commercio
» di metalli, macchine, ecc.	1	1	3	8	1	7	5
» generi alimentari.....	8	8	7	16	15
» filati, tessuti, ecc.
» mobili, vetrerie, ecc.	1	3	1
» oggetti d'arte
» prodotti chimici	1	1	5	19	1	10	1	27	8
» oggetti usati.....
» misto
Alberghi, trattorie, caffè, ecc.	3	3	5	15	3	28	3	38	14
Spettacoli pubblici	4	14	1	7	5
Editori di libri, musica, ecc.
Gestioni diverse
Totale Commercio	18	13	26	77	7	58	4	65	50
TOTALE GENERALE	130	128	237	688	46	332	43	856	3	158	8	1 208	4	1 286	3	1 840	3	6 897	477	13 393

TAVOLA VII. — Addetti ripartiti per sesso e per forma di attività.

Esercizi che usano forza motrice.

Provincia di TERNI.

UMBRIA.

II. — *Continuamento industriale, ecc. — Vol. III.*

CLASSI	Proprietari, conduttori o gerenti			Personale direttivo			Personale amministrativo			Personale tecnico			Personale addetto alla vendita			Operai			In complesso				Personale a domicilio				
	M	F	MF	M	F	MF	M	F	MF	M	F	MF	M	F	MF	M	F	MF	M	F	MF	di cui d'artigiani	Esercizi	M	F	MF	
																											M
Industrie connesse con l'agricoltura
Pesca
Miniere e cave	4	..	4	1	..	1	39	..	39	44	..	44	..	1	4	..	4	..	
Industrie del legno ed affini	160	..	160	2	..	2	3	1	4	..	1	1	3	..	3	235	..	235	403	2	405	
Industrie alimentari ed affini	142	13	155	6	..	6	9	7	16	2	..	2	11	2	13	169	116	285	339	138	477	
Industrie delle pelli, cuoi, pelo, penne, ecc.	6	..	6	1	..	1	4	3	7	1	..	1	64	55	119	76	58	134	
Industria della carta	
Industrie poligrafiche	13	1	14	3	..	3	11	14	25	8	..	8	1	..	1	118	109	227	154	124	278	
Industrie siderurgiche e metallurgiche	4	..	4	4	..	4	89	10	99	98	1	99	4 824	31	4 855	5 019	42	5 061	
Industrie meccaniche	89	..	89	8	..	8	20	4	24	10	..	10	845	18	863	972	22	994	
Lavorazione dei minerali, esclusi i metalli ...	17	..	17	2	..	2	1	..	1	1	..	1	69	23	92	90	23	113	
Industria delle costruzioni	5	..	5	2	..	2	7	2	9	6	..	6	1 500	..	1 500	1 520	2	1 522	
Industrie tessili	3	1	4	6	..	6	18	14	32	4	..	4	556	1 239	1 795	587	1 254	1 841	
Industrie del vestiario ed abbigliamento	18	2	20	1	..	1	13	15	28	32	17	49	
Servizi igienici, sanitari e polizia urbana	2	..	2	1	..	1	2	2	4	4	3	7	
Industrie chimiche	3	..	3	14	..	14	37	13	50	28	..	28	1 637	117	1 754	1 719	130	1 849	
Distribuzione di forza motrice, luce, acqua, ecc.	18	..	18	12	..	12	15	4	19	12	..	12	125	..	125	182	4	186	
Trasporti e comunicazioni	5	..	5	4	..	4	5	2	7	2	..	2	76	..	76	92	2	94	
Combinazioni di industrie di diverse classi ...	1	..	1	1	..	1	124	..	124	126	..	126	
<i>Totale Industria</i>	490	17	507	65	..	65	220	74	294	169	2	171	19	3	22	10 396	1 725	12 121	11 359	1 821	13 180	..	1	4	..	4	
Credito, cambio, assicurazione	
Commercio al grosso	1	..	1	1	1	2	3	..	3	5	1	6	
» di animali vivi, ecc.	
» generi alimentari	2	..	2	2	..	2	
» filati, tessuti, ecc.	
» altri generi ed esercizi misti	
Attività ausiliarie del commercio	
di metalli, macchine, ecc.	3	1	4	1	1	5	1	6	3	2	5	11	5	16	
» generi alimentari	14	6	20	1	..	1	3	..	3	18	6	24	
» filati, tessuti, ecc.	
» mobili, vetrerie, ecc.	1	..	1	1	..	1	1	..	2	3	
» oggetti d'arte	
» prodotti chimici	7	..	7	5	..	5	1	7	8	1	..	1	6	1	7	23	6	29	43	14	57	
» oggetti usati	
misto	
Alberghi, trattorie, caffè, ecc.	12	13	25	2	1	3	10	2	12	37	7	44	61	23	84	
Spettacoli pubblici	8	1	9	1	..	1	1	..	1	1	..	1	6	3	9	17	4	21	
Editori di libri, musica, ecc.	
Gestioni diverse	
<i>Totale Commercio</i>	47	21	68	9	1	10	3	9	12	2	..	2	25	5	30	72	19	91	158	55	213	
TOTALE GENERALE	537	38	575	74	1	75	223	83	306	171	2	173	44	8	52	10 468	1 744	12 212	11 517	1 876	13 393	..	1	4	..	4	

TAVOLA VIII. — Operai ripartiti per sesso e per gruppi di età.

Esercizi che usano forza motrice.

Provincia di TERNI.

UMBRIA.

CLASSI	MASCHI					FEMMINE					IN COMPLESSO						
	meno di 15 anni	da 15 a 18 anni	da 19 a 65 anni	oltre 65 anni	TOTALE	meno di 15 anni	da 15 a 18 anni	da 19 a 65 anni	oltre 65 anni	TOTALE	di cui nubili	meno di 15 anni	da 15 a 18 anni	da 19 a 65 anni	oltre 65 anni	TOTALE	
	Industrie connesse con l'agricoltura.....
Pesca	39	
Miniere e cave	4	5	..	39	40	84	110	1	235
Industrie del legno ed affini.....	40	84	110	1	235	285
Industrie alimentari ed affini.....	5	24	137	3	169	7	31	77	1	116	79	12	55	214	4	119	
Industrie delle pelli, cuoi, pelo, penne, ecc...	1	8	53	2	64	6	30	19	..	55	43	7	38	72	2	..	
Industria della carta.....	
Industrie poligrafiche.....	5	15	95	3	118	2	42	65	..	109	78	7	57	160	3	227	
Industrie siderurgiche e metallurgiche.....	61	271	4 474	18	4 824	30	1	31	10	61	271	4 504	19	4 855	
Industrie meccaniche.....	37	82	723	3	845	18	..	18	13	37	82	741	3	863	
Lavorazione dei minerali, esclusi i metalli...	5	8	55	1	69	2	12	9	..	23	11	7	20	64	1	92	
Industria delle costruzioni.....	8	64	1 423	5	1 500	8	64	1 423	5	1 500	
Industrie tessili.....	14	53	478	11	556	26	185	1 027	1	1 239	466	40	238	1 505	12	1 795	
Industrie del vestiario ed abbigliamento.....	2	6	4	1	13	3	7	5	..	15	12	5	13	9	1	28	
Servizi igienici, sanitari e polizia urbana ..	2	2	..	2	2	2	2	2	4	
Industrie chimiche.....	11	25	1 598	3	1 637	12	21	84	..	117	52	23	46	1 682	3	1 754	
Distribuzione di forza motrice, luce, acqua, ecc.	4	4	117	..	125	4	4	117	..	125	
Trasporti e comunicazioni.....	2	3	71	..	76	2	3	71	..	76	
Combinazioni di industrie di diverse classi...	124	..	124	124	..	124	
<i>Totale Industria.....</i>	197	651	9 497	51	10 396	58	330	1 334	3	1 725	766	255	981	10 831	54	12 121	
Credito, cambio, assicurazione.....	
Commercio all'ingrosso	
» di animali vivi, ecc.....	
» generi alimentari.....	
» filati, tessuti, ecc.....	
» altri generi ed esercizi misti.....	
Attività ausiliarie del commercio.....	
» di metalli, macchine, ecc.....	1	1	1	..	3	..	2	2	2	1	3	1	..	5	
» generi alimentari.....	..	1	2	..	3	1	2	..	3	
» filati, tessuti, ecc.....	
» mobili, vetrerie, ecc.....	1	1	1	..	1	
» oggetti d'arte.....	
» prodotti chimici.....	3	2	12	6	23	2	..	4	..	6	2	5	2	16	6	29	
» oggetti usati.....	
misto	7	5	2	2	39	1	44	
Alberghi, trattorie, caffè, ecc.....	2	2	32	1	37	7	..	3	2	5	3	1	..	9	
Spettacoli pubblici	4	2	6	1	1	1	
Editori di libri, musica, ecc.....	
Gestioni diverse	
<i>Totale Commercio.....</i>	10	8	47	7	72	3	4	12	..	19	12	13	12	59	7	91	
TOTALE GENERALE...	207	659	9 544	58	10 468	61	334	1 346	3	1 744	778	268	993	10 890	61	12 212	

TAVOLA X. — Esercizi ripartiti secondo la specie dei motori e il numero degli addetti.

Provincia di **TERNI**.

UMBRIA.

Esercizi che usano forza motrice.

CLASSI	ESERCIZI CON															IN COMPLESSO	
	1 a 10 addetti		11 a 50 addetti		51 a 250 addetti		251 a 1000 addetti		oltre 1000 addetti								
	FORZA MOTTRICE ADOPERATA NORMALMENTE PER IL FUNZIONAMENTO DEL MACCHINARIO																
	motori		Potenza complessiva	motori		Potenza complessiva	motori		Potenza complessiva	motori		Potenza complessiva	motori		Potenza complessiva		
a vento idraulici e termici	elettrici	a vento idraulici e termici		elettrici	a vento idraulici e termici		elettrici	a vento idraulici e termici		elettrici	a vento idraulici e termici		elettrici				
HP	HP	HP	HP	HP	HP	HP	HP	HP	HP	HP	HP	HP	HP	HP	HP		
Industrie connesse con l'agricoltura	
Pesca	15	40	
Miniere e cave	14	14	15	26	41	78	527	
Industrie del legno ed affini	18	506	524	60	21	81	427	757	
Industrie alimentari ed affini	397	601	998	30	148	178	91	
Industrie delle pelli, cuoi, pelo, penne, ecc.	41	41	
Industria della carta	94	
Industrie poligrafiche	11	11	..	19	19	64	64	
Industrie siderurgiche e metallurgiche	1	1	60	..	60	210	1 384	1 594	14 844	36 946	51 790	15 114	38 331	
Industrie meccaniche	1	111	112	..	80	80	..	52	52	650	1 023	1 873	651	1 266	
Lavorazione dei minerali, esclusi i metalli	31	31	..	112	112	143	
Industria delle costruzioni	8	1	9	..	423	423	1 700	1 700	8	2 124	
Industrie tessili	4	4	200	..	200	180	1 275	1 455	1 500	497	1 997	1 880	
Industrie del vestiario ed abbigliamento	7	7	..	3	3	10	
Servizi igienici, sanitari e polizia urbana	1	1	1	
Industrie chimiche	1	2	3	1 100	1 100	40 000	700	40 700	40 001	1 802	
Distribuzione di forza motrice, luce, acqua, ecc.	4 372	123	4 495	400	26	426	4 772	149	
Trasporti e comunicazioni	20	28	48	..	1	1	..	1 093	1 093	20	1 122	
Combinazioni di industrie di diverse classi	45	45	45	
Totale Industria	4 809	1 481	6 290	773	487	1 210	..	2 835	2 835	41 040	4 382	45 422	16 344	39 143	55 487	62 966	
Credito, cambio, assicurazione	
Commercio all'ingrosso	
di animali vivi, ecc.	2	2	2	
» generi alimentari	5	5	5	
» filati, tessuti, ecc.	
» altri generi ed esercizi misti	
Attività ausiliarie del commercio	
di metalli, macchine, ecc.	3	3	3	
» generi alimentari	17	17	17	
» filati, tessuti, ecc.	
» mobili, vetrerie, ecc.	1	1	1	
» oggetti d'arte	5	13	
» prodotti chimici	5	13	18	
» oggetti usati	
misto	
Alberghi, trattorie, caffè, ecc.	10	10	..	16	16	26	
Spettacoli pubblici	9	9	9	
Editori di libri, musica, ecc.	
Gestioni diverse	
Totale Commercio	5	60	65	..	16	16	..	2 835	2 835	41 040	4 382	45 422	16 344	39 143	55 487	62 971	
TOTALE GENERALE	4 814	1 541	6 355	773	453	1 226	..	2 835	2 835	41 040	4 382	45 422	16 344	39 143	55 487	62 971	

TAVOLA XI. — Esercizi ripartiti a seconda dei mezzi di trasporto usati.

UMBRIA.

Esercizi che usano forza motrice.

Provincia di TERNI.

CLASSI	Complesso degli esercizi che impiegano mezzi meccanici di trasporto	Esercizi con impiego di mezzi meccanici di trasporto terrestri									Esercizi con impiego di mezzi meccanici di trasporto per via d'acqua	Esercizi con impiego di mezzi di trasporto per via d'aria	Esercizi che impiegano animali da tiro						
		Esercizi	con motori a vapore			con motori a scoppio			con motori elettrici				Esercizi	Cavalli	Muli	Asini	Buoi		
			Numero		Potenza complessiva HP	Numero		Potenza complessiva HP	Numero									Potenza complessiva HP	
			esercizi	mezzi meccanici		esercizi	mezzi meccanici		esercizi	mezzi meccanici									
Industrie connesse con l'agricoltura.....
Pesca
Miniere e cave.....	2	2	1	2	60	1	1	12
Industrie del legno ed affini.....	1	1	1	2	56	3	2	1
Industrie alimentari ed affini.....	7	7	7	10	304	17	21	2	3	..	1	..
Industrie delle pelli, cuoi, pelo, penne, ecc.	2	2	1	1	16	1	1	16
Industria della carta.....
Industrie poligrafiche.....
Industrie siderurgiche e metallurgiche.....	3	3	1	7	2 483	2	5	252	3	3	2	5
Industrie meccaniche.....	4	4	4	8	202	2	2	..	2
Lavorazione dei minerali, esclusi i metalli...	1	1	1	1	35
Industria delle costruzioni.....	2	2	2	13	190	2	6	..	1
Industrie tessili.....	1	1	1	2	31
Industrie del vestiario ed abbigliamento.....	1	1	1	1	16
Servizi igienici, sanitari e polizia urbana.....
Industrie chimiche.....	3	3	1	1	53	2	6	148	1	1
Distribuzione di forza motrice, luce, acqua, ecc.	2	2	2	4	61
Trasporti e comunicazioni.....	6	6	5	25	869	1	18	2 060
Combinazioni di industrie di diverse classi...	1	1	1	1	30
<i>Totale Industria.....</i>	<i>36</i>	<i>36</i>	<i>2</i>	<i>8</i>	<i>2 536</i>	<i>31</i>	<i>81</i>	<i>2 270</i>	<i>3</i>	<i>20</i>	<i>2 088</i>	<i>..</i>	<i>..</i>	<i>28</i>	<i>35</i>	<i>5</i>	<i>11</i>	<i>1</i>	<i>..</i>
Credito, cambio, assicurazione.....
Commercio all'ingrosso	di animali vivi, ecc.....
	» generi alimentari.....	1	1	1
	» filati, tessuti, ecc.....
» altri generi ed esercizi misti.....
Attività ausiliarie del commercio.....
Commercio al minuto	di metalli, macchine, ecc.....
	» generi alimentari.....	1	1
	» filati, tessuti, ecc.....
	» mobili, vetrerie, ecc.....
	» oggetti d'arte.....
» prodotti chimici.....	1	1	1	1	40	2	2	..	1
» oggetti usati.....
misto
Alberghi, trattorie, caffè, ecc.....
Spettacoli pubblici.....
Editori di libri, musica, ecc.....
Gestioni diverse
<i>Totale Commercio.....</i>	<i>1</i>	<i>1</i>	<i>..</i>	<i>..</i>	<i>..</i>	<i>1</i>	<i>1</i>	<i>40</i>	<i>..</i>	<i>..</i>	<i>..</i>	<i>..</i>	<i>..</i>	<i>4</i>	<i>3</i>	<i>..</i>	<i>2</i>	<i>1</i>	<i>..</i>
TOTALE GENERALE.....	37	37	2	8	2 536	32	82	2 310	3	20	2 088	32	38	5	13	2	..

TAVOLA I. — Esercizi ripartiti secondo il numero degli addetti.

Tutti gli esercizi della provincia.

Provincia di FROSINONE.

LAZIO.

CLASSI	ESERCIZI CON																L. complesso					
	non più di 1 addetto		2 a 5 addetti		6 a 10 addetti		11 a 50 addetti		51 a 100 addetti		101 a 250 addetti		251 a 500 addetti		501 a 1000 addetti		oltre 1000 addetti		Esercizi	Addetti		
	Esercizi	Addetti	Esercizi	Addetti	Esercizi	Addetti	Esercizi	Addetti	Esercizi	Addetti	Esercizi	Addetti	Esercizi	Addetti	Esercizi	Addetti	Esercizi	Addetti				
Industrie connesse con l'agricoltura	25	24	64	259	16	110	10	180	115	573	
Pesca	72	72	4	9	1	6	77	87	
Miniere e cave	11	11	18	51	3	18	8	182	1	92	41	354	
Industrie del legno ed affini	405	402	349	910	23	167	3	44	1	65	78	1 588	
Industrie alimentari ed affini	284	284	382	976	19	140	7	158	692	1 558	
Industrie delle pelli, cuoi, pelo, penne, ecc...	39	89	20	53	2	12	2	31	63	135	
Industria della carta	5	19	11	245	8	638	7	1 170	1	639	32	2 711	
Industrie poligrafiche	15	15	10	35	5	39	6	172	1	96	37	357	
Industrie siderurgiche e metallurgiche	3	11	1	13	4	24	
Industrie meccaniche	245	243	215	532	8	55	1	11	469	841	
Lavorazione dei minerali, esclusi i metalli...	38	38	105	321	16	113	10	197	2	129	171	798	
Industria delle costruzioni	205	205	90	268	16	120	13	266	2	129	1	135	1	290	328	1 413	
Industrie tessili	81	81	30	77	5	36	4	74	1	68	121	336	
Industrie del vestiario ed abbigliamento	825	823	554	1 431	15	101	5	131	1	55	1 400	2 541	
Servizi igienici, sanitari e polizia urbana...	131	130	89	198	1	12	221	340	
Industrie chimiche	1	1	12	32	5	38	1	11	1	293	20	375	
Distribuzione di forza motrice, luce, acqua, ecc.	25	25	29	87	9	62	6	148	2	145	1	289	72	756	
Trasporti e comunicazioni	880	875	217	660	54	394	32	624	1	92	2	323	1 186	2 968	
Combinazioni di industrie di diverse classi...	12	12	10	28	1	70	23	110	
<i>Totale Industria.....</i>	<i>3 294</i>	<i>3 280</i>	<i>2 206</i>	<i>5 957</i>	<i>197</i>	<i>1 411</i>	<i>121</i>	<i>2 499</i>	<i>21</i>	<i>1 579</i>	<i>10</i>	<i>1 628</i>	<i>3</i>	<i>872</i>	<i>1</i>	<i>639</i>	<i>5 853</i>	<i>17 865</i>	
Credito, cambio, assicurazione.....	60	60	64	202	10	76	1	12	135	350	
Commercio all'ingrosso	179	178	60	156	4	31	243	365	
di animali vivi, ecc.....	49	47	25	65	1	10	75	122	
» generi alimentari	3	3	3	3	
» filati, tessuti, ecc.	4	4	1	2	5	6	
» altri generi ed esercizi misti.....	216	213	1	2	217	215	
Attività ausiliarie del commercio.....	57	57	45	105	1	13	103	175	
di metalli, macchine, ecc.	1 715	1 702	852	1 850	7	49	4	45	2 578	3 646	
» generi alimentari	349	348	221	526	1	6	571	880	
» filati, tessuti, ecc.....	147	145	43	94	190	239	
» mobili, vetrerie, ecc.....	106	104	49	106	1	10	156	220	
» oggetti d'arte	168	166	48	117	1	11	217	294	
» prodotti chimici	21	20	7	14	1	6	29	40	
» oggetti usati	142	142	54	122	1	7	197	271	
misto	838	832	519	1 159	5	33	1 382	2 024	
Alberghi, trattorie, caffè, ecc.....	2	2	9	20	3	19	14	41	
Spettacoli pubblici
Editori di libri, musica, ecc.	75	75	71	175	9	70	2	23	157	343	
Gestioni diverse
<i>Totale Commercio.....</i>	<i>4 131</i>	<i>4 098</i>	<i>2 069</i>	<i>4 715</i>	<i>43</i>	<i>317</i>	<i>9</i>	<i>104</i>	<i>6 252</i>	<i>9 234</i>	
TOTALE GENERALE...	7 425	7 378	4 275	10 672	240	1 728	130	2 603	21	1 579	10	1 628	3	872	1	639	12 105	27 099	

TAVOLA II. — Addetti ripartiti per sesso e per forma di attività.

Tutti gli esercizi della provincia.

Provincia di FROSINONE.

LAZIO:

CLASSI	Proprietari, conduttori o gerenti			Personale direttivo			Personale amministrativo			Personale tecnico			Personale addetto alla vendita			Operai			In complesso				Personale a domicilio						
	M	F	MF	M	F	MF	M	F	MF	M	F	MF	M	F	MF	M	F	MF	M	F	MF	di cui stranieri	Esercizi	M	F	MF			
Industrie connesse con l'agricoltura	203	2	205	2	..	2	5	1	6	321	39	360	531	42	573		
Pesca	79	..	79	3	3	5	..	5	84	3	87		
Miniere e cave	34	1	35	4	..	4	5	..	5	6	..	6	2	265	37	302	316	38	354	I		
Industrie del legno ed affini	830	32	862	5	..	5	5	..	5	5	..	5	8	2	10	687	14	701	1 540	48	1 588		
Industrie alimentari ed affini	540	223	763	5	..	5	15	2	17	1	..	1	11	22	33	529	210	739	1 101	457	1 558		
Industrie delle pelli, cuoi, pelo, penne, ecc...	68	12	80	1	..	1	1	..	1	35	18	53	105	30	135		
Industria della carta	45	4	49	16	..	16	34	3	37	21	..	21	1 979	609	2 588	2 095	616	2 711		
Industrie poligrafiche	38	8	46	5	..	5	8	1	9	2	..	2	4	170	121	291	223	134	357		
Industrie siderurgiche e metallurgiche	7	..	7	1	..	1	16	..	16	24	..	24		
Industrie meccaniche	496	5	501	2	..	2	2	..	2	12	7	19	317	..	317	829	12	841		
Lavorazione dei minerali, esclusi i metalli ..	213	8	221	5	..	5	3	..	3	1	..	1	3	..	3	469	96	565	694	104	798		
Industria delle costruzioni	342	..	342	4	..	4	3	1	4	11	..	11	982	70	1 052	1 342	71	1 413		
Industrie tessili	48	80	128	2	..	2	3	..	3	1	..	1	3	96	103	199	150	186	336		
Industrie del vestiario ed abbigliamento ..	1 169	276	1 445	3	..	3	3	1	4	7	16	23	755	311	1 066	1 937	604	2 541		
Servizi igienici, sanitari e polizia urbana ..	225	..	225	3	2	5	105	5	110	333	7	340		
Industrie chimiche	23	..	23	2	..	2	17	..	17	10	..	10	313	10	323	365	10	375		
Distribuz. di forza motrice, luce, acqua, ecc.	27	1	28	9	..	9	29	..	29	20	..	20	662	8	670	747	9	756		
Trasporti e comunicazioni	983	9	992	189	..	189	265	6	271	134	..	134	4	..	4	1 374	4	1 378	2 949	19	2 968	
Combinazioni di industrie di diverse classi ..	28	2	30	70	10	80	98	12	110		
Totale Industria	5 398	663	6 061	252	..	252	393	14	407	219	1	220	51	59	110	9 150	1 665	10 815	15 463	2 402	17 865	I	
Credito, cambio, assicurazione	12	..	12	98	..	98	180	16	196	1	..	1	6	..	6	33	4	37	330	20	350	
Commercio all'ingrosso } di animali vivi, ecc.	240	15	255	4	..	4	13	1	14	6	11	17	74	1	75	337	28	365	
Commercio all'ingrosso } » generi alimentari	70	11	81	1	..	1	6	4	10	18	12	30	95	27	122	
Commercio all'ingrosso } » filati, tessuti, ecc.	3	..	3	3	..	3	
Commercio all'ingrosso } » altri generi ed esercizi misti ..	5	..	5	1	..	1	6	..	6	
Attività ausiliarie del commercio	202	12	214	1	..	1	203	12	215	
Commercio al minuto } di metalli, macchine, ecc.	97	14	111	15	..	15	13	18	31	18	..	18	143	32	175	
Commercio al minuto } » generi alimentari	1 758	1 063	2 821	5	1	6	15	1	16	106	426	622	121	181	2 095	1 551	3 646	
Commercio al minuto } » filati, tessuti, ecc.	432	227	659	1	..	1	28	111	139	66	15	81	527	353	880	
Commercio al minuto } » mobili, vetrerie, ecc.	138	64	202	12	14	26	10	1	11	160	79	239	
Commercio al minuto } » oggetti d'arte	136	39	175	1	..	1	9	9	18	23	3	26	168	52	220	
Commercio al minuto } » prodotti chimici	168	43	211	9	2	11	4	..	4	5	..	5	12	11	23	35	5	40	233	61	294	
Commercio al minuto } » oggetti usati	26	4	30	3	..	3	6	1	7	35	5	40	
Commercio al minuto } misto	169	78	247	4	12	16	7	1	8	180	91	271	
Alberghi, trattorie, caffè, ecc.	755	771	1 526	1	..	1	2	1	3	113	227	340	66	88	154	937	1 087	2 024	
Spettacoli pubblici	11	..	11	5	..	5	20	5	25	36	5	41	
Editori di libri, musica, ecc.
Gestioni diverse	131	10	141	16	..	16	54	10	64	2	..	2	1	..	1	116	3	119	320	23	343	
Totale Commercio	4 353	2 351	6 704	133	3	136	291	30	321	8	..	8	410	843	1 253	613	199	812	5 808	3 426	9 234	
TOTALE GENERALE	9 751	3 014	12 765	385	3	388	684	44	728	227	1	228	461	902	1 363	9 763	1 864	11 627	21 271	5 828	27 099	I	

TAVOLA III. — Operai ripartiti per sesso e per gruppi di età.

Tutti gli esercizi della provincia.

Provincia di FROSINONE.

LAZIO.

CLASSI	MASCHI					FEMMINE					IN COMPLESSO					
	meno di 15 anni	da 15 a 18 anni	da 19 a 65 anni	oltre 65 anni	TOTALE	meno di 15 anni	da 15 a 18 anni	da 19 a 65 anni	oltre 65 anni	TOTALE	di cui nubili	meno di 15 anni	da 15 a 18 anni	da 19 a 65 anni	oltre 65 anni	TOTALE
	Industrie connesse con l'agricoltura.....	..	8	311	2	321	..	4	35	..	39	15	..	12	346	2
Pesca	5	..	5	5	..	5
Miniere e cave	19	242	4	265	..	18	19	..	37	27	..	37	261	4	302
Industrie del legno ed affini	116	284	232	5	687	1	7	6	..	14	12	117	291	288	5	701
Industrie alimentari ed affini.....	26	70	424	9	529	2	28	168	12	210	100	28	98	592	21	739
Industrie delle pelli, cuoi, pelo, penne, ecc....	3	8	23	1	35	2	3	13	..	18	6	5	11	36	1	53
Industria della carta	17	129	1 780	53	1 979	11	65	530	3	609	206	28	194	2 310	56	2 588
Industrie poligrafiche	7	49	110	4	170	10	40	69	2	121	44	17	89	179	6	291
Industrie siderurgiche e metallurgiche.....	1	1	14	..	16	74	144	98	1	317
Industrie meccaniche	74	144	98	1	317	23	99	438	5	565
Lavorazione dei minerali, esclusi i metalli ...	23	81	362	3	469	..	18	76	2	96	68	38	195	786	33	1 052
Industria delle costruzioni.....	37	163	749	33	982	1	32	37	..	70	59	15	46	119	19	199
Industrie tessili	7	30	44	15	96	8	16	75	4	103	67	272	495	294	5	1 066
Industrie del vestiario ed abbigliamento....	220	314	216	5	755	52	181	78	..	311	264	24	49	37	..	110
Servizi igienici, sanitari e polizia urbana	24	47	34	..	105	10	7	..	5	317	1	323
Industrie chimiche	3	309	1	313	..	2	8	..	10	7	2	96	567	5	670
Distribuz. di forza motrice, luce, acqua, ecc....	2	93	562	5	662	..	3	5	..	8	5	4	37	1 337	..	1 378
Trasporti e comunicazioni	4	37	1 333	..	1 374	4	..	4	..	2	3	7	68	80
Combinazioni di industrie di diverse classi ...	2	3	7	58	70	10	10
Totale Industria.....	563	1 483	6 905	199	9 150	87	419	1 126	33	1 665	883	650	1 902	8 031	232	10 815
Credito, cambio, assicurazione	10	22	1	33	3	1	4	10	25	2	37
Commercio all'ingrosso { di animali vivi, ecc.....	..	10	64	..	7	1	..	1	1	..	10	65	..	75
» generi alimentari	2	16	..	18	..	10	2	..	12	12	..	12	18	..	30
» filati, tessuti, ecc.
» altri generi ed esercizi misti
Attività ausiliarie del commercio
Commercio al minuto { di metalli, macchine, ecc.	3	6	9	..	18	3	6	9	..	18
» generi alimentari.....	6	14	101	..	121	2	11	47	..	60	37	8	25	148	..	181
» filati, tessuti, ecc.	11	28	27	..	66	..	5	10	..	15	13	11	33	37	..	81
» mobili, vetrerie, ecc.	5	5	..	10	..	1	1	1	..	6	5	..	11
» oggetti d'arte	3	7	13	..	23	..	2	1	..	3	3	3	9	14	..	26
» prodotti chimici	3	3	29	..	35	5	..	5	2	3	3	34	..	40
» oggetti usati.....	6	..	6	1	..	1	7	7	..	7
» misto	7	..	7	1	..	1	1	..	8	8	..	8
Alberghi, trattorie, caffè, ecc.	5	14	47	..	66	7	13	68	..	88	61	12	27	115	..	154
Spettacoli pubblici	3	16	1	20	5	..	5	4	..	3	21	1	25
Editori di libri, musica, ecc.....
Gestioni diverse	12	12	90	2	116	..	2	1	..	3	3	12	14	91	2	119
Totale Commercio.....	43	114	452	4	613	9	44	145	1	199	138	52	158	597	5	812
TOTALE GENERALE.....	606	1 597	7 357	203	9 763	96	463	1 271	34	1 864	1 021	702	2 060	8 628	237	11 627

TAVOLA IV. — Esercizi con impiego di caldaie a vapore.

LAZIO.

Tutti gli esercizi della provincia.

Provincia di FROSINONE.

CLASSI	CALDAIE FISSE						CALDAIE SEMIFISSE			LOCOMOBILI			IN COMPLESSO		
	Per azionamento di motori a vapore			Per riscaldamento ambienti industriali o per altri usi industriali			Numero		Superficie di riscaldamento m. ²	Numero		Superficie di riscaldamento m. ²	esercizi	caldaie	Superficie di riscaldamento m. ²
	Numero		Superficie di riscaldamento m. ²	Numero		Superficie di riscaldamento m. ²	esercizi	caldaie		Numero					
	esercizi	caldaie		esercizi	caldaie				esercizi	caldaie					
Industrie connesse con l'agricoltura	1	1	8	2	2	94	33	37	308	36	40	410
Pesca
Miniere e cave	2	2	61	1	1	26	1	2	46	4	5	133
Industrie del legno ed affini
Industrie alimentari ed affini	1	1	125	1	1	12
Industrie delle pelli, cuoi, pelo, penne, ecc.
Industria della carta	11	24	1 991	1	2	520	12	27	2 511
Industrie poligrafiche	1	1	3	1	1	3
Industrie siderurgiche e metallurgiche
Industrie meccaniche
Lavorazione dei minerali, esclusi i metalli	1	1	6	1	1	6
Industria delle costruzioni
Industrie tessili
Industrie del vestiario ed abbigliamento
Servizi igienici, sanitari e polizia urbana
Industrie chimiche	1	12	733	1	12	733
Distribuzione di forza motrice, luce, acqua, ecc.
Trasporti e comunicazioni	1	1	9	1	1	9
Combinazioni di industrie di diverse classi
<i>Totale Industria.....</i>	3	14	750	17	30	2 277	3	5	549	34	39	354	57	88	3 930
Credito, cambio, assicurazione
Commercio all'ingrosso
» di animali vivi, ecc.
» generi alimentari
» filati, tessuti, ecc.
» altri generi ed esercizi misti
Attività ausiliarie del commercio
di metalli, macchine, ecc.
» generi alimentari
» filati, tessuti, ecc.
» mobili, vetrerie, ecc.
» oggetti d'arte
» prodotti chimici
» oggetti usati
misto
Alberghi, trattorie, caffè, ecc.
Spettacoli pubblici
Editori di libri, musica, ecc.
Gestioni diverse
<i>Totale Commercio.....</i>
TOTALE GENERALE...	3	14	750	17	30	2 277	3	5	549	34	39	354	57	88	3 930

TAVOLA V. — Esercizi ripartiti a seconda dei mezzi di trasporto usati.

Tutti gli esercizi della provincia.

Provincia di FROSINONE.

LAZIO.

CLASSI	Complesso degli esercizi che impiegano mezzi meccanici di trasporto	Esercizi con impiego di mezzi meccanici di trasporto terrestri									Esercizi con impiego di mezzi meccanici di trasporto per via d'acqua	Esercizi con impiego di mezzi di trasporto per via d'aria	Esercizi che impiegano animali da tiro						
		con motori a vapore			con motori a scoppio			con motori elettrici					Esercizi	Cavalli	Muli	Asini	Buoi		
		Numero		Potenza complessiva HP	Numero		Potenza complessiva HP	Numero		Potenza complessiva HP									
		esercizi	mezzi meccanici		esercizi	mezzi meccanici		esercizi	mezzi meccanici										
Industrie connesse con l'agricoltura.....	5	5	5	5	37	20	2	24	31
Pesca	1	1
Miniere e cave.....	5	5	5	10	296	8	3	1	1	..	8
Industrie del legno ed affini.....	2	2	2	2	16	11	10	..	1	..	2
Industrie alimentari ed affini.....	11	11	11	16	438	36	30	10	11	..	2
Industrie delle pelli, cuoi, pelo, penne, ecc.	15	9	5	7
Industria della carta.....	8	8	8	14	340	9	3	20	2	..	2
Industrie poligrafiche.....	1	1	1	1	24
Industrie siderurgiche e metallurgiche.....	4	4
Industrie meccaniche.....	1	1	1	2	20	15	15	5	5	..	2
Lavorazione dei minerali, esclusi i metalli...	5	5	5	7	198	7	5	4	2
Industria delle costruzioni.....	5	5	5	7	188	5	4	4
Industrie tessili.....	10	4	3	3
Industrie del vestiario ed abbigliamento.....	1	1	1	3	50	6	10	..	3
Servizi igienici, sanitari e polizia urbana.....	3	6	3	4	..	2
Industrie chimiche.....	6	6	1	2	120	4	7	158	1	1	4	2	2
Distribuzione di forza motrice, luce, acqua, ecc.	12	10	9	12	204	1	12	140	(1)	2	2	2
Trasporti e comunicazioni.....	129	129	1	46	40 440	125	189	4 290	3	9	2 200	829	460	375	33	..	429
Combinazioni di industrie di diverse classi...	4	2	12
Totale Industria.....	191	189	2	48	40 560	182	275	6 259	5	22	2 344	2	..	985	570	462	72	..	482
Credito, cambio, assicurazione.....	51	37	31	4
Commercio all'ingrosso	4	4	4	4	74	23	22	4
» di animali vivi, ecc.....	12	12	12	13	427
» generi alimentari.....	1	1
» filati, tessuti, ecc.....	1	1	1	1	33	5	3	2	..
» altri generi ed esercizi misti.....	3	4	..	1
Attività ausiliarie del commercio.....	3	4
» di metalli, macchine, ecc.....	3	3	3	3	70	300	226	46	56	..	8
» generi alimentari.....	11	11	11	11	277	44	45	..	2
» filati, tessuti, ecc.....	7	7	7	8	197	15	12	2	1
» mobili, vetrerie, ecc.....	1	1	1	1	35	7	6	1
» oggetti d'arte.....	2	2	2	2	32	17	14	4	8
» prodotti chimici.....	6	4	1	1
» oggetti usati.....	14	11	4	1
misto.....	1	1	1	2	67	63	39	17	10	..	3
Alberghi, trattorie, caffè, ecc.....	3	3	3	4	98
Spettacoli pubblici.....	1	1	1	1	40
Editori di libri, musica, ecc.....
Gestioni diverse.....
Totale Commercio.....	46	46	46	50	1 350	549	424	110	86	..	11
TOTALE GENERALE.....	237	235	2	48	40 560	228	325	7 609	5	22	2 344	2	..	1 534	994	572	158	..	493

(1) Dei 2 esercizi, 1 ha 1 nave a vapore con potenza complessiva di 45 HP; l'altro ha 1 motoscafo con potenza complessiva di 25 HP.

TAVOLA VI. — Esercizi ripartiti secondo il numero degli addetti.

LAZIO.

Esercizi che usano forza motrice.

Provincia di FROSINONE.

CLASSI	ESERCIZI CON																In complesso			
	non più di 1 addetto		2 a 5 addetti		6 a 10 addetti		11 a 50 addetti		51 a 100 addetti		101 a 250 addetti		251 a 500 addetti		501 a 1000 addetti		oltre 1000 addetti		Esercizi	Addetti
	Esercizi	Addetti	Esercizi	Addetti	Esercizi	Addetti	Esercizi	Addetti	Esercizi	Addetti	Esercizi	Addetti	Esercizi	Addetti	Esercizi	Addetti	Esercizi	Addetti		
Industrie connesse con l'agricoltura.....	7	7	60	249	14	96	10	180	91	532
Pesca
Miniere e cave	4	95	1	92	5	187
Industrie del legno ed affini.....	11	10	54	169	17	127	2	31	1	65	85	402
Industrie alimentari ed affini.....	115	115	141	350	15	109	7	158	278	732
Industrie delle pelli, cuoi, pelo, penne, ecc.....	1	6	1	16	2	22
Industria della carta	4	14	11	245	8	638	7	1 170	1	639	31	2 706
Industrie poligrafiche	1	1	3	12	5	39	4	132	1	96	14	280
Industrie siderurgiche e metallurgiche.....	2	9	1	13	3	22
Industrie meccaniche	4	4	15	55	3	24	1	11	23	94
Lavorazione dei minerali, esclusi i metalli.....	8	26	3	22	6	121	2	129	19	298
Industria delle costruzioni	2	4	1	6	1	72	4	82
Industrie tessili	1	1	6	20	5	36	2	43	1	68	15	168
Industrie del vestiario ed abbigliamento...	1	4	3	22	3	104	7	130
Servizi igienici, sanitari e polizia urbana.....
Industrie chimiche	3	22	1	293	4	315
Distribuzione di forza motrice, luce, acqua, ecc.	8	8	20	61	4	28	4	110	1	75	1	289	38	571
Trasporti e comunicazioni	1	1	6	15	2	14	1	23	1	203	11	256
Combinazioni di industrie di diverse classi.....
<i>Totale Industria.....</i>	148	147	322	988	76	551	57	1 282	16	1 235	8	1 373	2	582	1	639	639	6 797
Credito, cambio, assicurazione.....
Commercio all'ingrosso
» di animali vivi, ecc.....
» generi alimentari
» filati, tessuti, ecc.....
» altri generi ed esercizi misti
Attività ausiliarie del commercio.....
» di metalli, macchine, ecc.....	2	2	2	4	4	6
» generi alimentari	2	4	2	18	1	11	5	33
» filati, tessuti, ecc.....
» mobili, vetrerie, ecc.....	1	2	1	2
» oggetti d'arte.....	1	2	1	2
» prodotti chimici
» oggetti usati
» misto
Alberghi, trattorie, caffè, ecc.....	1	3	1	3
Spettacoli pubblici	2	2	9	20	1	7	12	29
Editori di libri, musica, ecc.....
Gestioni diverse.....
<i>Totale Commercio.....</i>	4	4	16	35	3	25	1	11	24	75
TOTALE GENERALE...	152	151	338	1 023	79	576	58	1 293	16	1 235	8	1 373	2	582	1	639	654	6 872

TAVOLA VII. — Addetti ripartiti per sesso e per forma di attività.

Esercizi che usano forza motrice.

Provincia di FROSINONE.

LAZIO.

CLASSI	Proprietari, conduttori o gerenti			Personale direttivo			Personale amministrativo			Personale tecnico			Personale addetto alla vendita			Operai			In complesso				Personale a domicilio				
	M	F	MF	M	F	MF	M	F	MF	M	F	MF	M	F	MF	M	F	MF	M	F	MF	di cui stranieri	Esercizi	M	F	MF	
Industrie connesse con l'agricoltura	179	1	180	2	..	2	5	1	6	305	39	344	491	41	532	
Pesca	
Miniere e cave	3	..	3	4	..	4	6	..	6	148	26	174	161	26	187	1	
Industrie del legno ed affini	117	2	119	2	..	2	2	..	2	3	..	3	3	1	4	263	9	272	390	12	402	
Industrie alimentari ed affini.....	327	17	344	3	..	3	11	1	12	5	4	9	294	70	364	640	92	732	
Industrie delle pelli, cuoi, pelo, penne, ecc.	3	2	5	1	..	1	6	10	16	10	12	22	
Industria della carta	44	4	48	16	..	16	34	3	37	21	..	21	1 975	609	2 584	2 090	616	2 706	
Industrie poligrafiche.....	20	3	23	3	..	3	4	1	5	1	..	1	131	117	248	159	121	280		
Industrie siderurgiche e metallurgiche.....	6	..	6	1	..	1	15	..	15	22	..	22	
Industrie meccaniche.....	39	..	39	2	..	2	2	..	2	51	..	51	94	..	94	
Lavorazione dei minerali, esclusi i metalli ...	21	1	22	3	..	3	3	..	3	1	..	1	2	..	2	237	30	267	267	31	298	
Industria delle costruzioni.....	3	..	3	1	..	1	1	..	1	1	..	1	76	..	76	82	..	82	
Industrie tessili	17	1	18	2	..	2	2	..	2	76	70	146	97	71	168	
Industrie del vestiario ed abbigliamento....	11	1	12	2	..	2	2	..	2	2	..	2	58	54	112	73	57	130	
Servizi igienici, sanitari e pulizia urbana....
Industrie chimiche	2	..	2	2	..	2	16	..	16	10	..	10	278	7	285	308	7	315	
Distribuz. di forza motrice, luce, acqua ecc. ...	19	1	20	7	..	7	13	..	13	12	..	12	512	7	519	563	8	571	
Trasporti e comunicazioni.....	6	..	6	3	..	3	3	..	3	134	..	134	1	..	1	107	2	109	254	2	256	
Combinazioni di industrie di diverse classi
<i>Totale Industria</i>	814	33	847	50	..	50	97	5	102	194	..	195	14	7	21	4 532	1 050	5 582	5 701	1 096	6 797	1	
Credito, cambio, assicurazione
Commercio all'ingrosso
» di animali vivi, ecc.
» generi alimentari
» filati, tessuti, ecc.
» altri generi ed esercizi misti
Attività ausiliarie del commercio
di metalli, macchine, ecc.....	4	..	4	2	..	2	6	..	6
» generi alimentari.....	5	2	7	1	..	1	2	..	2	3	8	11	8	4	12	19	14	33	
» filati, tessuti, ecc.
» mobili, vetrerie, ecc.	1	..	1	1	..	1	1	1	2
» oggetti d'arte	1	..	1	1	..	1	2	..	2
» prodotti chimici
» oggetti usati
misto
Alberghi, trattorie, caffè, ecc.	1	..	1	1	..	1	..	1	1	1	2	3
Spettacoli pubblici	6	..	6	5	..	5	17	1	18	28	1	29
Editori di libri, musica, ecc.....
Gestioni diverse
<i>Totale Commercio</i>	18	2	20	1	..	1	7	..	7	5	10	15	26	6	32	57	18	75	
TOTALE GENERALE	832	35	867	51	..	51	104	5	109	194	1	195	19	17	36	4 558	1 056	5 614	5 758	1 114	6 872	1	

TAVOLA VIII. — Operai ripartiti per sesso e per gruppi di età.

LAZIO.

Esercizi che usano forza motrice.

Provincia di FROSINONE.

CLASSI	MASCHI					FEMMINE					IN COMPLESSO					
	meno di 15 anni	da 15 a 18 anni	da 19 a 65 anni	oltre 65 anni	TOTALE	meno di 15 anni	da 15 a 18 anni	da 19 a 65 anni	oltre 65 anni	TOTALE	di cui nabili	meno di 15 anni	da 15 a 18 anni	da 19 a 65 anni	oltre 65 anni	TOTALE
Industrie connesse con l'agricoltura.....	..	6	297	2	305	..	4	35	..	39	15	..	10	332	2	344
Pesca
Miniere e cave	10	134	4	148	..	16	10	..	26	20	..	26	144	4	174
Industrie del legno ed affini	22	124	112	5	263	1	3	5	..	9	7	23	127	117	5	272
Industrie alimentari ed affini.....	9	51	225	9	294	1	7	62	..	70	44	10	58	287	9	364
Industrie delle pelli, cuoi, pelo, penne, ecc.	5	1	6	10	..	10	1	15	1	16
Industria della carta	17	129	1 776	53	1 975	11	65	530	3	609	206	28	194	2 306	56	2 584
Industrie poligrafiche.....	7	35	85	4	131	9	38	68	2	117	40	16	73	153	6	248
Industrie siderurgiche e metallurgiche.....	..	1	14	..	15	1	14	..	15
Industrie meccaniche.....	4	26	21	..	51	4	26	21	..	51
Lavorazione dei minerali, esclusi i metalli ...	4	27	205	1	237	..	11	19	..	30	26	4	38	224	1	267
Industria delle costruzioni.....	..	11	65	..	76	11	65	..	76
Industrie tessili	6	15	40	15	76	7	13	46	4	70	41	13	28	86	19	146
Industrie del vestiario ed abbigliamento ...	2	8	44	4	58	9	19	26	..	54	37	11	27	70	4	112
Servizi igienici, sanitari e polizia ur bana
Industrie chimiche	278	..	278	..	1	6	..	7	6	..	1	284	..	285
Distribuzione di forza motrice, luce, acqua, ecc.	1	88	419	4	512	..	3	4	..	7	5	1	91	423	4	519
Trasporti e comunicazioni.....	1	..	106	..	107	2	..	2	..	1	..	108	..	109
Combinazioni di industrie di diverse classi
<i>Totale Industria.....</i>	<i>73</i>	<i>531</i>	<i>3 826</i>	<i>102</i>	<i>4 532</i>	<i>38</i>	<i>180</i>	<i>823</i>	<i>9</i>	<i>1 050</i>	<i>448</i>	<i>111</i>	<i>711</i>	<i>4 649</i>	<i>111</i>	<i>5 582</i>
Credito, cambio, assicurazione
Commercio all'ingrosso																
» di animali vivi, ecc.....
» generi alimentari
» filati, tessuti, ecc.
» altri generi ed esercizi misti
Attività ausiliarie del commercio
di metalli, macchine, ecc.
» generi alimentari.....	..	1	7	..	8	4	..	4	1	11	..	12
» filati, tessuti, ecc.
» mobili, vetrerie, ecc.
» oggetti d'arte	1	..	1	1	..	1
» prodotti chimici
» oggetti usati.....
misto
Alberghi, trattorie, caffè, ecc.	1	..	1	1
Spettacoli pubblici	3	13	1	17	1	..	1	3	14	1	18
Editori di libri, musica, ecc.
Gestioni diverse
<i>Totale Commercio</i>	<i>..</i>	<i>4</i>	<i>21</i>	<i>1</i>	<i>26</i>	<i>..</i>	<i>..</i>	<i>6</i>	<i>..</i>	<i>6</i>	<i>..</i>	<i>..</i>	<i>4</i>	<i>27</i>	<i>1</i>	<i>32</i>
TOTALE GENERALE	73	535	3 847	103	4 558	38	180	829	9	1 056	448	111	715	4 676	112	5 614

TAVOLA IX. — Esercizi ripartiti secondo il numero e la specie dei motori.

LAZIO.

Esercizi che usano forza motrice.

Provincia di FROSINONE.

CLASSI	ESERCIZI CON IMPIEGO DI MOTORI																												
	a vento			idraulici			a vapore			a gas			a combustibili liquidi				Totale dei motori a vento, idraulici e termici					elettrici							
	numero		potenza complessiva HP	numero		potenza complessiva HP	numero		potenza complessiva HP	numero		potenza complessiva HP	benzina e petrolio		olio pesante		numero	potenza complessiva			numero		potenza complessiva						
	esercizi	motori		esercizi	motori		esercizi	motori		esercizi	motori		esercizi	motori	esercizi	motori		esercizi	motori	esercizi	motori	esercizi	motori	del macchinario HP	per il funzionamento di generatori elettrici HP	in riserva HP	TOTALE HP	esercizi	motori
			esercizi			motori			esercizi			motori					esercizi												
Industrie connesse con l'agricoltura.	32	34	223	31	32	252	36	36	363	93	102	792	..	46	838	1	1	1	..	1	
Pesc. a.	
Min. ere e cave	3	14	479	
Industrie del legno ed affini	
Industrie alimentari ed affini	156	181	1 899	3	3	56	14	14	259	2	2	12	5	5	90	180	205	2 059	30	227	2 316	107	139	1 787	103	1 890
Industrie delle pelli, cuoi, pelo, penne, ecc.	1	1	10	
Industria della carta	29	82	9 939	1	1	50	
Industrie poligrafiche	2	2	30	
Industrie siderurgiche e metallurgiche.	1	1	30	1	1	5	
Industrie meccaniche	
Lavorazione dei minerali, esclusi i metalli	
Industria delle costruzioni.	2	2	42	
Industrie tessili	7	9	145	
Industrie del vestiario ed abbigliamento	1	2	128	
Servizi igienici, sanitari e polizia urbana	
Industrie chimiche	2	4	909	1	3	550	3	7	9	900	550	1 459	2	53	481	200	631
Distribuz. di forza motrice, luce, acqua, ecc.	15	36	28 190	1	1	80	1	1	60	1	1	40	1	1	50	19	40	1 104	26 402	914	28 420	19	141	973	436	1 409
Trasporti e comunicazioni	1	1	25	2	3	40	3	4	65	..	8	16	1 403	279	1 682
Combinazioni di industrie di diverse classi
<i>Totale Industria.</i>	217	321	41 294	39	41	439	19	30	806	38	39	357	47	58	1 310	360	489	10 045	30 559	3 602	44 206	305	704	10 661	2 934	13 595
Credito, cambio, assicurazione
Commercio all'ingrosso
di animali vivi, ecc.
» generi alimentari
» filati, tessuti, ecc.
» altri generi ed esercizi misti
Attività ausiliarie del commercio
di metalli, macchine, ecc.	1	1	4	1	1	4	4	3	3	6	..	6
» generi alimentari
» filati, tessuti, ecc.
» mobili, vetrerie, ecc.
» oggetti d'arte
» prodotti chimici
» oggetti usati
misto
Alberghi, trattorie, caffè, ecc.
Spettacoli pubblici
Editori di libri, musica, ecc.
Gestioni diverse
<i>Totale Commercio</i>	1	1	4	1	1	4	4	23	27	37	3	40
TOTALE GENERALE	217	321	41 294	39	41	439	19	30	806	38	39	357	48	59	1 314	361	490	10 049	30 559	3 602	44 210	328	731	10 698	2 937	13 635

TAVOLA X. — Esercizi ripartiti secondo la specie dei motori e il numero degli addetti.

LAZIO.

Esercizi che usano forza motrice.

Provincia di FROSINONE.

CLASSI	ESERCIZI CON															IN COMPLESSO			
	1 a 10 addetti			11 a 50 addetti			51 a 250 addetti			251 a 1000 addetti			oltre 1000 addetti						
	FORZA MOTRICE ADOPERATA NORMALMENTE PER IL FUNZIONAMENTO DEL MACCHINARIO																		
	motori		Potenza complessiva	motori		Potenza complessiva	motori		Potenza complessiva	motori		Potenza complessiva	motori		Potenza complessiva	motori		Potenza complessiva	
a vento idraulici e termici	elettrici	a vento idraulici e termici		elettrici	a vento idraulici e termici		elettrici	a vento idraulici e termici		elettrici	a vento idraulici e termici		elettrici	a vento idraulici e termici		elettrici	a vento idraulici e termici		elettrici
HP	HP	HP	HP	HP	HP	HP	HP	HP	HP	HP	HP	HP	HP	HP	HP	HP	HP		
Industrie connesse con l'agricoltura	620	..	620	172	1	173	792	1	793	
Pesca	
Miniere e cave	179	66	245	237	114	381	416	210	626	
Industrie del legno ed affini	57	479	536	4	14	18	..	7	7	61	500	561	
Industrie alimentari ed affini	1 924	1 687	3 611	135	100	235	2 059	1 787	3 846	
Industrie delle pelli, cuoi, pelo, penne, ecc.	16	..	16	16	..	16	
Industria della carta	182	20	202	777	268	1 045	3 568	2 276	5 844	760	1 943	2 703	5 287	4 507	9 794	
Industrie poligrafiche	15	18	33	15	14	29	..	23	23	30	55	85	
Industrie siderurgiche e metallurgiche	30	10	40	5	..	5	35	10	45	
Industrie meccaniche	76	76	..	3	3	79	79	
Lavorazione dei minerali, esclusi i metalli	60	60	15	134	149	..	280	280	15	474	489
Industria delle costruzioni	12	29	41	30	25	55	42	54	96	
Industrie tessili	37	44	81	32	30	62	20	37	57	89	111	200	
Industrie del vestiario ed abbigliamento	6	6	90	60	150	90	66	156	
Servizi igienici, sanitari e polizia urbana	
Industrie chimiche	9	31	40	400	400	9	431	440	
Distribuzione di forza motrice, luce, acqua, ecc.	1 104	449	1 553	..	24	24	500	500	1 104	973	2 077	
Trasporti e comunicazioni	1 372	1 372	..	7	7	..	24	24	1 403	1 403	
Combinazioni di industrie di diverse classi	
<i>Totale Industria</i>	4 006	4 281	8 287	1 424	721	2 145	3 855	2 816	6 671	760	2 843	3 603	10 045	10 661	20 706	
Credito, cambio, assicurazione	
Commercio all'ingrosso	
di animali vivi, ecc.	
» generi alimentari	
» filati, tessuti, ecc.	
» altri generi ed esercizi misti	
Attività ausiliarie del commercio	
Commercio al minuto	
di metalli, macchine, ecc.	4	6	10	4	6	10	
» generi alimentari	7	7	..	4	4	11	11	
» filati, tessuti, ecc.	
» mobili, vetrerie, ecc.	2	2	2	2	
» oggetti d'arte	3	3	3	3	
» prodotti chimici	
» oggetti usati	
misto	
Alberghi, trattorie, caffè, ecc.	1	1	1	1	
Spettacoli pubblici	14	14	14	14	
Editori di libri, musica, ecc.	
Gestioni diverse	
<i>Totale Commercio</i>	4	33	37	..	4	4	4	37	41	
TOTALE GENERALE	4 010	4 314	8 324	1 424	725	2 149	3 855	2 816	6 671	760	2 843	3 603	10 049	10 698	20 747	

TAVOLA XI. — Esercizi ripartiti a seconda dei mezzi di trasporto usati.

LAZIO.

Esercizi che usano forze motrice.

Provincia di FROSINONE.

CLASSI	Complesso degli esercizi che impiegano mezzi meccanici di trasporto	Esercizi con impiego di mezzi meccanici di trasporto terrestri									Esercizi con impiego di mezzi meccanici di trasporto per via d'acqua	Esercizi con impiego di mezzi di trasporto per via d'aria	Esercizi che impiegano animali da tiro					
		Esercizi	con motori a vapore			con motori a scoppio			con motori elettrici				Esercizi	Cavalli	Muli	Asini	Buoi	
			Numero		Potenza complessiva HP	Numero		Potenza complessiva HP	Numero									Potenza complessiva HP
			esercizi	mezzi meccanici		esercizi	mezzi meccanici		esercizi	mezzi meccanici								
Industrie connesse con l'agricoltura	4	4	4	4	28	15	1	20	..	29	
Pesca	
Miniere e cave	2	2	2	6	191	1	..	1	1	..	
Industrie del legno ed affini	2	2	2	2	16	1	1	
Industrie alimentari ed affini.....	9	9	9	14	402	12	16	..	2	2	
Industrie delle pelli, cuoi, pelo, penne, ecc....	
Industria della carta	8	8	8	14	340	9	3	20	2	2	
Industrie poligrafiche.....	1	1	1	1	24	
Industrie siderurgiche e metallurgiche.....	
Industrie meccaniche	1	1	1	2	20	
Lavorazione dei minerali, esclusi i metalli ...	3	3	3	5	145	5	7	5	4	..	
Industria delle costruzioni.....	1	1	1	3	90	
Industrie tessili	1	2	
Industrie del vestiario ed abbigliamento	1	1	1	3	50	1	1	
Servizi igienici, sanitari e polizia urbana....	
Industrie chimiche	4	4	1	2	120	2	4	110	1	1	4	..	1	5	1	4	2	
Distribuzione di forza motrice, luce, acqua, ecc	11	9	8	11	186	1	12	140	(1)	2	1	1	
Trasporti e comunicazioni	8	8	1	46	40 440	4	15	455	3	9	2 200	
Combinazioni di industrie di diverse classi	
<i>Totale Industria.....</i>	55	53	2	48	40 560	46	84	2 057	5	22	2 344	2	..	47	37	47	13	35
Credito, cambio, assicurazione
Commercio all'ingrosso	}	di animali vivi, ecc.....
» generi alimentari
» filati, tessuti, ecc.
» altri generi ed esercizi misti
Attività ausiliarie del commercio
Commercio al minuto	}	di metalli, macchine, ecc.	1	1	..	1	1	16	4	2	..	2	..
» generi alimentari.....		1	1	1	1	25
» filati, tessuti, ecc.
» mobili, vetrerie, ecc.
» oggetti d'arte
» prodotti chimici
» oggetti usati.....	
misto	
Alberghi, trattorie, caffè, ecc.	1	1	1	1	6	1	1	..	
Spettacoli pubblici	
Editori di libri, musica, ecc.	
Gestioni diverse	
<i>Totale Commercio.....</i>	3	3	3	3	47	5	2	..	3	..	
TOTALE GENERALE	58	56	2	48	40 560	49	87	2 104	5	22	2 344	2	..	52	39	47	16	35

(1) Dei 2 esercizi, 1 ha 1 nave a vapore con potenza complessiva di 45 HP; l'altro ha 1 motoscafo con potenza complessiva di 25 HP.

TAVOLA I. — Esercizi ripartiti secondo il numero degli addetti.

LAZIO.

Tutti gli esercizi della provincia.

Provincia di RIETI.

CLASSI	ESERCIZI CON																In complesso				
	non più di 1 addetto		2 a 5 addetti		6 a 10 addetti		11 a 50 addetti		51 a 100 addetti		101 a 250 addetti		251 a 500 addetti		501 a 1000 addetti		oltre 1000 addetti		Esercizi	Addetti	
	Esercizi	Addetti	Esercizi	Addetti	Esercizi	Addetti	Esercizi	Addetti	Esercizi	Addetti	Esercizi	Addetti	Esercizi	Addetti	Esercizi	Addetti	Esercizi	Addetti			
Industrie connesse con l'agricoltura.....	42	39	9	23	2	12	3	51	56	125	
Pesca	13	13	13	13	
Miniere e cave	4	9	
Industrie del legno ed affini	265	260	142	347	3	21	4	73	1	145	4	9	
Industrie alimentari ed affini.....	241	234	95	223	7	53	2	61	415	846	
Industrie delle pelli, cuoi, pelo, penne, ecc.	18	18	9	20	345	571	
Industria della carta	2	2	1	3	27	38	
Industrie poligrafiche.....	3	2	5	10	1	8	1	14	3	5	
Industrie siderurgiche e metallurgiche.....	1	2	1	7	1	14	10	34	
Industrie meccaniche.....	196	196	120	281	6	38	5	111	3	23	
Lavorazione dei minerali, esclusi i metalli ...	21	19	57	168	5	30	4	57	327	626	
Industria delle costruzioni.....	66	65	47	142	8	58	6	197	87	274	
Industrie tessili	62	62	21	63	4	28	8	152	127	462	
Industrie del vestiario ed abbigliamento	675	668	324	820	8	53	1	11	1	118	96	423	
Servizi igienici, sanitari e polizia urbana	46	43	33	80	1 008	1 552	
Industrie chimiche	1	1	5	13	1	7	1	11	79	123	
Distribuzione di forza motrice, luce, acqua, ecc.	4	41	8	21	2	16	4	88	8	32	
Trasporti e comunicazioni.....	414	409	183	530	24	176	11	218	1	57	166	
Combinazioni di industrie di diverse classi	633	1 390	
Totale Industria.....	2 108	2 072	1 064	2 755	72	507	51	1 058	1	57	2	263	3 298	6 712	
Credito, cambio, assicurazione	24	22	23	64	3	18	1	17	51	121	
di animali vivi, ecc.....	49	43	21	49	4	30	74	122	
» generi alimentari	32	31	14	43	46	74	
» filati, tessuti, ecc.	3	3	1	2	4	5	
» altri generi ed esercizi misti	1	3	1	3	
Attività ausiliarie del commercio	35	32	5	15	40	47	
di metalli, macchine, ecc.	20	19	16	44	36	63	
» generi alimentari.....	869	846	400	1 008	3	20	1 332	1 874	
» filati, tessuti, ecc.	132	122	57	134	1	7	190	263	
» mobili, vetrerie, ecc.	38	37	17	42	55	79	
» oggetti d'arte	11	10	10	23	21	33	
» prodotti chimici	47	44	20	46	1	14	68	104	
» oggetti usati.....	8	8	2	4	10	12	
misto	15	14	9	22	24	36	
Alberghi, trattorie, caffè, ecc.	456	446	204	460	2	13	662	919	
Spettacoli pubblici	2	4	2	7	1	8	5	19	
Editori di libri, musica, ecc.
Gestioni diverse	39	36	33	79	1	13	73	128	
Totale Commercio.....	1 780	1 717	895	2 045	14	96	3	44	2 692	3 902	
TOTALE GENERALE.....	3 888	3 789	1 959	4 800	86	603	54	1 102	1	57	2	263	5 990	10 614	

TAVOLA II. — Addetti ripartiti per sesso e per forma di attività.

Tutti gli esercizi della provincia.

Provincia di RIETI.

LAZIO.

CLASSI	Proprietari, conduttori o gerenti			Personale direttivo			Personale amministrativo			Personale tecnico			Personale addetto alla vendita			Operai			In complesso				Personale a domicilio				
	M	F	MF	M	F	MF	M	F	MF	M	F	MF	M	F	MF	M	F	MF	M	F	MF	di cui stranieri	Esercizi	M	F	MF	
																											M
Industrie connesse con l'agricoltura	60	..	60	64	1	65	124	1	125	
Pesca	13	..	13	13	..	13	
Miniere e cave	3	..	3	6	..	6	9	..	9	
Industrie del legno ed affini	441	5	446	2	..	2	4	1	5	2	..	2	3	1	4	366	21	387	818	28	846	
Industrie alimentari ed affini	275	74	349	3	..	3	4	..	4	2	..	2	2	6	8	152	53	205	438	133	571	
Industrie delle pelli, cuoi, pelo, penne, ecc. ...	32	..	32	4	..	4	38	..	38	
Industria della carta	3	..	3	1	1	2	4	..	4	
Industrie poligrafiche	11	..	11	1	..	1	1	..	2	15	5	20	28	6	34	
Industrie siderurgiche e metallurgiche.....	3	..	3	1	..	1	9	10	19	13	10	23	
Industrie meccaniche	357	4	361	3	..	3	5	4	9	253	..	253	618	8	626	
Lavorazione dei minerali, esclusi i metalli... ..	98	1	99	1	..	1	1	..	1	3	1	4	143	26	169	246	28	274	
Industria delle costruzioni.....	135	..	135	4	..	4	311	12	323	450	12	462	
Industrie tessili	8	89	97	2	1	3	9	2	11	16	..	16	126	170	296	161	262	423	
Industrie del vestiario ed abbigliamento	848	210	1 058	7	11	18	306	170	476	1 161	391	1 552	
Servizi igienici, sanitari e polizia urbana ...	74	4	78	1	1	2	1	..	1	35	7	42	111	12	123	
Industrie chimiche	12	..	12	1	..	1	1	..	1	14	4	18	28	4	32	
Distribuzione di forza motrice, luce, acqua, ecc	4	..	4	4	..	4	13	1	14	16	..	16	126	2	128	163	3	166	
Trasporti e comunicazioni	484	3	487	96	..	96	250	11	261	545	1	546	1 375	15	1 390	
Combinazioni di industrie di diverse classi...
Totale Industria.....	2 861	390	3 251	116	1	117	284	16	300	37	..	37	24	24	48	2 476	483	2 959	5 798	914	6 712
Credito, cambio, assicurazione.....	2	..	2	30	..	30	77	3	80	9	..	9	118	3	121	
Commercio all'ingrosso	67	..	67	3	1	4	6	2	8	12	5	17	21	5	26	109	13	122	
di animali vivi, ecc.....	44	3	47	3	..	3	1	..	1	3	3	6	17	..	17	68	6	74	
generi alimentari.....	3	2	5	3	2	5	
filati, tessuti, ecc.....	1	..	1	1	1	1	..	1	2	1	3	
altri generi ed esercizi misti.....	34	2	36	2	..	2	3	..	3	1	..	1	5	..	5	45	2	47	
Attività ausiliarie del commercio.....	28	7	35	2	..	2	1	..	1	8	10	18	7	..	7	46	17	63	
di metalli, macchine, ecc.....	996	377	1 373	3	..	3	4	..	4	1	..	1	149	253	402	53	38	91	1 206	668	1 874	
generi alimentari	130	56	186	2	..	2	5	..	5	1	..	1	23	34	57	8	4	12	169	94	263	
filati, tessuti, ecc.....	45	10	55	9	12	21	3	..	3	57	22	79	
mobili, vetrerie, ecc.....	24	2	26	1	..	1	1	1	2	4	..	4	30	3	33	
oggetti d'arte	56	7	63	3	..	3	..	1	1	2	..	2	11	4	15	17	3	20	89	15	104	
prodotti chimici	9	1	10	1	..	1	1	..	1	11	1	12	
oggetti usati	15	8	23	1	..	1	7	4	11	1	..	1	24	12	36	
misto	361	321	682	2	1	3	41	127	168	40	26	66	444	475	919	
Alberghi, trattorie, caffè, ecc.....	10	..	10	2	..	2	1	..	1	6	..	6	19	..	19
Spettacoli pubblici	18	..	18	84	44	128	
Editori di libri, musica, ecc.....	43	..	43	17	43	60	6	1	7
Gestioni diverse.....
Totale Commercio.....	1 868	796	2 664	70	45	115	104	7	111	5	..	5	266	454	720	211	76	287	2 524	1 378	3 902
TOTALE GENERALE...	4 729	1 186	5 915	186	46	232	388	23	411	42	..	42	290	478	768	2 687	559	3 246	8 322	2 292	10 614

TAVOLA III. — Operai ripartiti per sesso e per gruppi di età.

LAZIO.

Tutti gli esercizi della provincia.

Provincia di RIETI.

CLASSI	MASCHI					FEMMINE					IN COMPLESSO					
	meno di 15 anni	da 15 a 18 anni	da 19 a 65 ann.	oltre 65 anni	TOTALE	meno di 15 anni	da 15 a 18 anni	da 19 a 65 anni	oltre 65 anni	TOTALE	di cui nubili	meno di 15 anni	da 15 a 18 anni	da 19 a 65 anni	oltre 65 anni	TOTALE
	Industrie connesse con l'agricoltura.....	..	3	59	2	64	1	..	1	3	60	2
Pesca
Miniere e cave	1	5	..	6	1	5	..	6
Industrie del legno ed affini.....	70	112	174	10	366	..	2	18	1	21	16	70	114	192	11	387
Industrie alimentari ed affini.....	2	14	131	5	152	..	2	51	..	53	44	2	16	182	5	205
Industrie delle pelli, cuoi, pelo, penne, ecc...	4	..	4	4	..	4
Industria della carta.....	..	1	1	..	1	1	1	..	2	2
Industrie poligrafiche.....	3	3	9	..	15	1	1	3	..	5	5	4	4	12	..	20
Industrie siderurgiche e metallurgiche.....	..	4	5	..	9	10	..	10	10	..	4	15	..	19
Industrie meccaniche.....	60	69	120	4	253	60	69	120	4	253
Lavorazione dei minerali, esclusi i metalli...	6	31	104	2	143	..	10	16	..	26	19	6	41	120	2	169
Industria delle costruzioni.....	17	37	257	..	311	..	1	11	..	12	12	17	38	268	..	323
Industrie tessili.....	1	18	106	1	126	37	85	47	1	170	160	38	103	153	2	296
Industrie del vestiario ed abbigliamento	76	113	115	2	306	27	101	42	..	170	148	103	214	157	2	476
Servizi igienici, sanitari e polizia urbana...	8	15	12	..	35	1	3	3	..	7	4	9	18	15	..	42
Industrie chimiche.....	..	2	12	..	14	..	1	3	..	4	4	..	3	15	..	18
Distribuzione di forza motrice, luce, acqua, ecc.	..	1	122	3	126	2	..	2	1	124	3	128
Trasporti e comunicazioni.....	2	21	522	..	545	1	..	1	..	2	21	523	..	546
Combinazioni di industrie di diverse classi...
<i>Totale Industria.....</i>	<i>245</i>	<i>445</i>	<i>1 737</i>	<i>29</i>	<i>2 476</i>	<i>66</i>	<i>207</i>	<i>208</i>	<i>2</i>	<i>483</i>	<i>423</i>	<i>311</i>	<i>652</i>	<i>1 965</i>	<i>31</i>	<i>2 959</i>
Credito, cambio, assicurazione.....	8	1	9	8	1	9
Commercio all'ingrosso	..	6	15	..	21	5	..	5	6	20	..	26
» di animali vivi, ecc.....	17	..	17	17	..	17
» generi alimentari.....
» filati, tessuti, ecc.....	1	..	1	1	..	1
» altri generi ed esercizi misti.....	5	..	5	5	..	5
Attività ausiliarie del commercio.....	1	..	1	1	..	1
di metalli, macchine, ecc.....	1	3	1	2	7	1	3	1	2	7
» generi alimentari.....	6	15	32	..	53	3	5	30	..	38	22	9	20	62	..	91
» filati, tessuti, ecc.....	..	5	3	..	8	..	2	2	..	4	2	..	7	5	..	12
» mobili, vetrerie, ecc.....	..	2	1	..	3	2	1	..	3
» oggetti d'arte.....	1	..	3	..	4	1	..	3	..	4
» prodotti chimici.....	1	1	15	..	17	3	..	3	1	1	1	18	..	20
» oggetti usati.....	1	1	1	1
misto	1	..	1	1	..	1
Alberghi, trattorie, caffè, ecc.....	1	16	23	..	40	..	6	20	..	26	7	1	22	43	..	66
Spettacoli pubblici	1	1	4	..	6	1	1	4	..	6
Editori di libri, musica, ecc.....
Gestioni diverse	1	15	2	18	1	15	2	18
<i>Totale Commercio.....</i>	<i>12</i>	<i>50</i>	<i>144</i>	<i>5</i>	<i>211</i>	<i>3</i>	<i>13</i>	<i>60</i>	<i>..</i>	<i>76</i>	<i>32</i>	<i>15</i>	<i>63</i>	<i>204</i>	<i>5</i>	<i>287</i>
TOTALE GENERALE...	257	495	1 901	34	2 687	69	220	268	2	559	455	326	715	2 169	36	3 246

TAVOLA V. — Esercizi ripartiti a seconda dei mezzi di trasporto usati.

LAZIO.

Tutti gli esercizi della provincia.

Provincia di RIETI.

CLASSI	Complesso degli esercizi che impiegano mezzi meccanici di trasporto	Esercizi con impiego di mezzi meccanici di trasporto terrestri									Esercizi con impiego di mezzi meccanici di trasporto per via d'acqua	Esercizi con impiego di mezzi di trasporto per via d'aria	Esercizi che impiegano animali da tiro					
		con motori a vapore			con motori a scoppio			con motori elettrici					Esercizi	Cavalli	Muli	Asini	Buoi	
		Numero		Potenza complessiva HP	Numero		Potenza complessiva HP	Numero		Potenza complessiva HP								
		esercizi	mezzi meccanici		esercizi	mezzi meccanici		esercizi	mezzi meccanici									
Industrie connesse con l'agricoltura.....	1	1	1	1	25	5	1	1	3	..
Pesca	1	1	1	1	40
Miniere e cave.....	2	..	4
Industrie del legno ed affini.....	20	2	18	2	..
Industrie alimentari ed affini.....	3	3	1	1	70	2	2	34	27	13	13	14	..
Industrie delle pelli, cuoi, pelo, penne, ecc...
Industria della carta
Industrie poligrafiche.....
Industrie siderurgiche e metallurgiche.....
Industrie meccaniche.....	3	3	2	2	68	1	3	8	3	..	1	2	..
Lavorazione dei minerali, esclusi i metalli...	1	1	1	1	5	18	3	8	13	..
Industria delle costruzioni.....	3	3	3	3	22	7	7	4
Industrie tessili.....	2	2	1	2	16	1	1	50
Industrie del vestiario ed abbigliamento....	3	1	..	2	..
Servizi igienici, sanitari e polizia urbana....	1	1
Industrie chimiche.....	1	1	..
Distribuzione di forza motrice, luce, acqua, ecc	4	4	4	13	177
Trasporti e comunicazioni.....	75	75	1	12	4 800	74	129	3 744	368	123	423	14	28
Combinazioni di industrie di diverse classi...
<i>Totale Industria.....</i>	93	93	2	13	4 870	89	154	4 131	2	4	58	455	151	472	51	30
Credito, cambio, assicurazione.....
Commercio all'ingrosso	4	4	4	6	172	13	6	12	2	..
» di animali vivi, ecc.....	11	5	20	1	4
» generi alimentari.....
» filati, tessuti, ecc.....	1	1	1	1	16
» altri generi ed esercizi misti.....
Attività ausiliarie del commercio.....
di metalli, macchine, ecc.....	3	3
» generi alimentari.....	5	5	5	7	165	210	67	138	54	..
» filati, tessuti, ecc.....	12	12	12	14	364	10	3	5	3	..
» mobili, vetrerie, ecc.....	2	2	2	2	63	11	2	12	6	..
» oggetti d'arte.....
» prodotti chimici.....	1	1	1	1	5	8	1	34	1	..
» oggetti usati.....	1	5	1	4
misto	1	1	1	1	19	2	3	..
Alberghi, trattorie, caffè, ecc.....	18	7	9	5	..
Spettacoli pubblici.....
Editori di libri, musica, ecc.....
Gestioni diverse
<i>Totale Commercio.....</i>	26	26	26	32	804	291	95	234	75	4
TOTALE GENERALE.....	119	119	2	13	4 870	115	186	4 935	2	4	58	746	246	706	126	34

TAVOLA VI. — Esercizi ripartiti secondo il numero degli addetti.

LAZIO.

Esercizi che usano forza motrice.

Provincia di RIETI.

CLASSI	ESERCIZI CON																In complesso				
	non più di 1 addetto		2 a 5 addetti		6 a 10 addetti		11 a 50 addetti		51 a 100 addetti		101 a 250 addetti		251 a 500 addetti		501 a 1000 addetti		oltre 1000 addetti		Esercizi	Addetti	
	Esercizi	Addetti	Esercizi	Addetti	Esercizi	Addetti	Esercizi	Addetti	Esercizi	Addetti	Esercizi	Addetti	Esercizi	Addetti	Esercizi	Addetti	Esercizi	Addetti			
Industrie connesse con l'agricoltura	
Pesca	
Miniere e cave	
Industrie del legno ed affini	6	5	32	101	3	21	4	73	1	145	46	345
Industrie alimentari ed affini	162	156	48	113	6	45	2	61	218	375
Industrie delle pelli, cuoi, pelo, penne, ecc.	1	2	1	2
Industria della carta	3	24
Industrie poligrafiche	1	2	1	8	1	14	2	21
Industrie siderurgiche e metallurgiche	1	7	1	14	37	196
Industrie meccaniche	5	5	23	62	5	31	4	98	10	78
Lavorazione dei minerali, esclusi i metalli ...	1	1	3	8	2	12	4	57
Industria delle costruzioni	1	118	3	141
Industrie tessili	1	6	1	17	1	2
Industrie del vestiario ed abbigliamento	1	2
Servizi igienici, sanitari e polizia urbana,	2	12
Industrie chimiche	1	1	1	11	4	29
Distribuzione di forza motrice, luce, acqua, ecc	1	1	2	4	1	15	4	73
Trasporti e comunicazioni	1	1	1	2	2	70
Combinazioni di industrie di diverse classi
Totale Industria	177	170	112	296	19	130	21	430	2	263	331	1 289
Credito, cambio, assicurazione
Commercio all'ingrosso) di animali vivi, ecc.	1	2	2	14	3	16
Commercio all'ingrosso) generi alimentari	1	1	1	1
Commercio all'ingrosso) filati, tessuti, ecc.
Commercio all'ingrosso) altri generi ed esercizi misti
Attività ausiliarie del commercio
Commercio al minuto) di metalli, macchine, ecc.
Commercio al minuto) generi alimentari
Commercio al minuto) filati, tessuti, ecc.
Commercio al minuto) mobili, vetrerie, ecc.
Commercio al minuto) oggetti d'arte
Commercio al minuto) prodotti chimici
Commercio al minuto) oggetti usati
Commercio al minuto misto
Alberghi, trattorie, caffè, ecc.
Spettacoli pubblici	2	7	1	8	3	15
Editori di libri, musica, ecc.
Gestioni diverse
Totale Commercio	1	1	3	9	3	22	7	32
TOTALE GENERALE	178	171	115	305	22	152	21	430	2	263	338	1 321

TAVOLA VII. — Addetti ripartiti per sesso e per forma di attività.

LAZIO.

Esercizi che usano forza motrice.

Provincia di RIETI.

CLASSI	Proprietari, conduttori o gerenti			Personale direttivo			Personale amministrativo			Personale tecnico			Personale addetto alla vendita			Operai			In complesso				Personale a domicilio				
	M	F	MF	M	F	MF	M	F	MF	M	F	MF	M	F	MF	M	F	MF	M	F	MF	di cui stranieri	Esercizi	M	F	MF	
Industrie connesse con l'agricoltura.....
Pesca
Miniere e cave
Industrie del legno ed affini.....	61	1	62	2	..	2	4	1	5	2	..	2	2	..	2	254	18	272	325	20	345	
Industrie alimentari ed affini.....	207	12	219	3	..	3	4	..	4	2	..	2	2	..	4	127	14	141	345	30	375	
Industrie delle pelli, cuoi, pelo, penne, ecc. ...	2	..	2	2	..	2
Industria della carta.....
Industrie poligrafiche.....	5	..	5	1	..	1	13	5	18	19	5	24
Industrie siderurgiche e metallurgiche.....	2	..	2	1	..	1	8	10	18	11	10	21
Industrie meccaniche	41	2	43	1	..	1	152	..	152	194	2	196
Lavorazione dei minerali, esclusi i metalli.	15	..	15	1	..	1	1	..	1	1	..	1	58	2	60	76	2	78
Industria delle costruzioni.....
Industrie tessili	1	..	1	2	..	2	8	2	10	16	..	16	97	15	112	124	17	141
Industrie del vestiario ed abbigliamento....	1	..	1	1	..	1	2	..	2
Servizi igienici, sanitari e polizia urbana
Industrie chimiche	2	..	2	1	..	1	1	..	1	8	..	8	12	..	12
Distribuzione di forza motrice, luce, acqua, ecc	2	..	2	2	..	2	16	..	16	20	..	20
Trasporti e comunicazioni.....	10	..	10	1	2	3	60	..	60	71	2	73
Combinazioni di industrie di diverse classi.
Totale Industria.....	349	15	364	9	..	9	20	5	25	23	..	23	6	4	10	794	64	858	1 201	88	1 289
Credito, cambio, assicurazione.....
Commercio all'ingrosso	1	..	1	1	..	1	3	1	4	1	1	2	5	3	8	11	5	16
» di animali vivi, ecc
» generi alimentari.....	1	..	1	1	..	1
» filati, tessuti, ecc.....
» altri generi ed esercizi misti
Attività ausiliarie del commercio.....
Commercio al minuto
» di metalli, macchine, ecc
» generi alimentari.....
» filati, tessuti, ecc.....
» mobili, vetrerie, ecc.....
» oggetti d'arte
» prodotti chimici.....
» oggetti usati.....
misto
Alberghi, trattorie, caffè, ecc.....
Spettacoli pubblici	9	..	9	1	..	1	5	..	5	15	..	15
Editori di libri, musica, ecc
Gestioni diverse
Totale Commercio.....	11	..	11	2	..	2	3	1	4	1	1	2	10	3	13	27	5	32
TOTALE GENERALE...	360	15	375	11	..	11	23	6	29	23	..	23	7	5	12	804	67	871	1 228	93	1 321

TAVOLA VIII. — Operai ripartiti per sesso e per gruppi di età.

LAZIO.

Esercizi che usano forza motrice.

Provincia di RIETI.

CLASSI	MASCHI					FEMMINE					IN COMPLESSO					
	meno di 15 anni	da 15 a 18 anni	da 19 a 65 anni	oltre 65 anni	TOTALE	meno di 15 anni	da 15 a 18 anni	da 19 a 65 anni	oltre 65 anni	TOTALE	di cui nubili	meno di 15 anni	da 15 a 18 anni	da 19 a 65 anni	oltre 65 anni	TOTALE
	Industrie connesse con l'agricoltura.....
Pesca
Miniere e cave
Industrie del legno ed affini	48	74	122	10	254	..	2	16	..	18	16	48	76	138	10	272
Industrie alimentari ed affini	1	10	111	5	127	..	2	12	..	14	13	1	12	123	5	141
Industrie delle pelli, cuoi, pelo, penne, ecc.
Industria della carta
Industrie poligrafiche	2	2	9	..	13	1	1	3	..	5	5	3	3	12	..	18
Industrie siderurgiche e metallurgiche	4	4	..	8	10	..	10	10	..	4	14	..	18
Industrie meccaniche	35	32	83	2	152	35	32	83	2	152
Lavorazione dei minerali, esclusi i metalli.	4	18	34	2	58	..	2	2	2	4	20	34	2	60
Industria delle costruzioni
Industrie tessili	3	94	..	97	..	7	8	..	15	13	..	10	102	..	112
Industrie del vestiario ed abbigliamento	1	1	1	1
Servizi igienici, sanitari e polizia urbana
Industrie chimiche	8	..	8	8	..	8
Distribuz. di forza motrice, luce, acqua, ecc.	16	..	16	16	..	16
Trasporti e comunicazioni	7	53	..	60	7	53	..	60
Combinazioni di industrie di diverse classi.
<i>Totale Industria.....</i>	<i>91</i>	<i>150</i>	<i>534</i>	<i>19</i>	<i>794</i>	<i>1</i>	<i>14</i>	<i>49</i>	<i>..</i>	<i>64</i>	<i>59</i>	<i>92</i>	<i>164</i>	<i>583</i>	<i>19</i>	<i>858</i>
Credito, cambio, assicurazione.....
Commercio all'ingrosso	..	4	1	..	5	3	..	3	4	4	..	8
» di animali vivi, ecc.....
» generi alimentari
» filati, tessuti, ecc.....
» altri generi ed esercizi misti
Attività ausiliarie del commercio.....
Commercio al minuto
» di metalli, macchine, ecc.....
» generi alimentari
» filati, tessuti, ecc.....
» mobili, vetrerie, ecc.....
» oggetti d'arte
» prodotti chimici
» oggetti usati
misto
Alberghi, trattorie, caffè, ecc.....
Spettacoli pubblici	1	..	4	..	5	1	..	4	..	5
Editori di libri, musica, ecc.
Gestioni diverse
<i>Totale Commercio.....</i>	<i>1</i>	<i>4</i>	<i>5</i>	<i>..</i>	<i>10</i>	<i>..</i>	<i>..</i>	<i>3</i>	<i>..</i>	<i>3</i>	<i>..</i>	<i>1</i>	<i>4</i>	<i>8</i>	<i>..</i>	<i>13</i>
TOTALE GENERALE...	92	154	539	19	804	1	14	52	..	67	59	93	168	591	19	871

TAVOLA X. — Esercizi ripartiti secondo la specie dei motori e il numero degli addetti.

LAZIO.

Esercizi che usano forza motrice.

Provincia di RIETI.

	E S E R C I Z I C O N														IN COMPLESSO			
	1 a 10 addetti		11 a 50 addetti		51 a 250 addetti		251 a 1000 addetti		oltre 1000 addetti		motori		motori		Potenza complessiva			
	a vento e termici	elettrici	a vento e termici	elettrici	a vento e termici	elettrici	a vento e termici	elettrici	a vento e termici	elettrici	a vento e termici	elettrici	a vento e termici	elettrici	a vento e termici	elettrici	HP	HP
C L A S S I																		
	FORZA MOTRICE ADOPERATA NORMALMENTE PER IL FUNZIONAMENTO DEL MACCHINARIO																	
Industria connessa con l'agricoltura.....
Pesca
Miniere e cave.....
Industria del legno ed affini.....	25	150	..	22
Industria alimentare ed affini.....	1 021	718	1 739	596
Industria delle pelli, cuoi, pelo, penne, ecc.
Industria della carta.....
Industria poligrafiche.....
Industria siderurgiche e metallurgiche.....
Industria meccaniche.....	6	69	66	53
Lavorazione dei minerali, esclusi i metalli...	2	59	61	98
Industria delle costruzioni.....
Industria tessili.....	..	39
Industria del vestiario ed abbigliamento...	..	3
Servizi igienici, sanitari e polizia urbana...
Industria chimiche.....
Distribuzione di forza motrice, luce, acqua, ecc.
Trasporti e comunicazioni.....
Combinazioni di industrie di diverse classi...
Totale Industria.....	1 057	1 088	2 145	816	20	20	816	836	..	1 877	1 877	1 077	3 781	4 858
Commercio																		
Credito, cambio, assicurazione.....
di animali vivi, ecc.
generi alimentari	8
filati, tessuti, ecc.	2
altri generi ed esercizi misti.
Attività ausiliarie del commercio.....																		
di metalli, macchine, ecc.....
generi alimentari.....
filati, tessuti, ecc.
mobili, vetrerie, ecc.....
oggetti d'arte.....
prodotti chimici.....
oggetti usati.....
misto
Alberghi, trattorie, caffè, ecc.....
Spettacoli pubblici.....
Editori di libri, musica, ecc.....
Gestioni diverse
Totale Commercio.....	..	11
Totale GENERALE.....	1 057	1 099	2 156	816	20	20	816	836	..	1 877	1 877	1 077	3 792	4 869

TAVOLA XI. — Esercizi ripartiti a seconda dei mezzi di trasporto usati.

LAZIO.

Esercizi che usano forza motrice.

Provincia di RIETI.

CLASSI	Complesso degli esercizi che impiegano mezzi meccanici di trasporto	Esercizi con impiego di mezzi meccanici di trasporto terrestri									Esercizi con impiego di mezzi meccanici di trasporto per via d'acqua	Esercizi con impiego di mezzi di trasporto per via d'aria	Esercizi che impiegano animali da tiro						
		Esercizi	con motori a vapore			con motori a scoppio			con motori elettrici				Esercizi	Cavalli	Mul'	Asini	Buoi		
			Numero		Potenza complessiva HP	Numero		Potenza complessiva HP	Numero									Potenza complessiva HP	
			esercizi	mezzi meccanici		esercizi	mezzi meccanici		esercizi	mezzi meccanici									
Industrie connesse con l'agricoltura
Pesca
Miniere e cave
Industrie del legno ed affini
Industrie alimentari ed affini.....	3	3	1	1	70	2	2	34	18	12	10	8
Industrie delle pelli, cuoi, pelo, penne, ecc.....
Industria della carta
Industrie poligrafiche.....
Industrie siderurgiche e metallurgiche.....
Industrie meccaniche	2	2	2	2	68
Lavorazione dei minerali, esclusi i metalli ...	1	1	1	1	5	1	2	1
Industria delle costruzioni.....
Industrie tessili	2	2	1	2	16	1	1	50
Industrie del vestiario ed abbigliamento
Servizi igienici, sanitari e polizia urbana
Industrie chimiche.....
Distribuzione di forza motrice, luce, acqua, ecc.	4	4	4	13	177
Trasporti e comunicazioni	2	2	2	22	734
Combinazioni di industrie di diverse classi
Totale Industria.....	14	14	1	1	70	12	42	1 034	1	1	50	..	19	14	10	9
Credito, cambio, assicurazione
Commercio all'ingrosso	1	..	2
di animali vivi, ecc.....
» generi alimentari
» filati, tessuti, ecc.
» altri generi ed esercizi misti
Attività ausiliarie del commercio
di metalli, macchine, ecc.
» generi alimentari.....
» filati, tessuti, ecc.
» mobili, vetrerie, ecc.
» oggetti d'arte
» prodotti chimici
» oggetti usati.....
misto
Alberghi, trattorie, caffè, ecc.
Spettacoli pubblici
Editori di libri, musica, ecc.
Gestioni diverse
Totale Commercio	1	..	2
TOTALE GENERALE	14	14	1	1	70	12	42	1 034	1	1	50	..	20	14	12	9

TAVOLA I. — Esercizi ripartiti secondo il numero degli addetti.

LAZIO.

Tutti gli esercizi della provincia.

Provincia di ROMA.

C L A S S I	ESERCIZI CON																In complesso			
	non più di 1 addetto		2 a 5 addetti		6 a 10 addetti		11 a 50 addetti		51 a 100 addetti		101 a 250 addetti		251 a 500 addetti		501 a 1000 addetti		oltre 1000 addetti		Esercizi	Addetti
	Esercizi	Addetti	Esercizi	Addetti	Esercizi	Addetti	Esercizi	Addetti	Esercizi	Addetti	Esercizi	Addetti	Esercizi	Addetti	Esercizi	Addetti	Esercizi	Addetti		
Industrie connesse con l'agricoltura.....	258	253	148	353	10	70	11	271	427	947
Pesca	172	171	207	688	50	391	17	250	1	76	447	1 576
Miniere e cave	52	45	111	350	28	217	48	1 089	3	192	3	520	245	2 413
Industrie del legno ed affini	984	980	1 413	3 917	148	1 103	83	1 548	7	445	1	109	2 636	8 102
Industrie alimentari ed affini.....	585	568	1 127	3 155	264	2 007	77	1 308	7	498	7	978	1	374	1	629	2 069	9 517
Industrie delle pelli, cuoi, pelo, penne, ecc....	130	129	118	315	10	79	11	285	269	808
Industria della carta	13	13	66	220	28	206	25	567	3	252	2	285	1	265	138	1 808
Industrie poligrafiche.....	133	132	223	645	66	490	82	1 767	18	1 295	6	809	1	442	1	1 220	530	6 800
Industrie siderurgiche e metallurgiche.....	6	5	18	63	8	66	6	152	2	165	40	451
Industrie meccaniche.....	1 002	996	1 367	3 776	189	1 377	101	1 887	11	775	6	992	5	1 902	1	1 125	2 682	12 830
Lavorazione dei minerali, esclusi i metalli ...	82	81	265	826	62	483	97	2 057	7	460	8	1 303	2	654	1	504	524	6 368
industria delle costruzioni.....	483	462	550	1 671	196	1 523	299	7 216	45	3 055	25	3 642	7	2 380	1 605	19 949
Industrie tessili	51	51	29	76	7	58	13	293	1	62	1	2 199	7 298	2 741
Industrie del vestiario ed abbigliamento....	3 837	3 831	3 061	8 393	264	1 864	123	2 447	13	581	7 292	17 416
Servizi igienici, sanitari e polizia urbana....	341	331	1 142	3 081	53	408	40	856	4	320	11	1 375	1	261	1 592	6 632
Industrie chimiche	34	30	94	272	35	226	40	1 004	7	478	3	491	2	799	215	3 300
Distribuzione di forza motrice, luce, acqua, ecc*	104	94	67	195	14	99	35	843	1	56	3	521	3	1 289	227	3 097
Trasporti e comunicazioni.....	3 944	3 904	1 395	3 903	245	1 840	192	4 065	39	2 723	34	5 347	10	3 103	12	8 265	1	1 646	5 872	34 796
Combinazioni di industrie di diverse classi ...	10	10	18	41	4	24	7	201	1	90	1	123	41	489
<i>Totale Industria.....</i>	<i>12 221</i>	<i>12 086</i>	<i>11 419</i>	<i>31 940</i>	<i>1 681</i>	<i>12 531</i>	<i>1 307</i>	<i>28 108</i>	<i>170</i>	<i>11 823</i>	<i>110</i>	<i>16 495</i>	<i>33</i>	<i>11 469</i>	<i>14</i>	<i>9 398</i>	<i>4</i>	<i>6 190</i>	<i>26 959</i>	<i>140 040</i>
Credito, cambio, assicurazione	138	132	239	738	86	567	57	1 266	19	1 328	10	1 619	5	1 597	2	1 516	556	8 763
Commercio all'ingrosso																				
di animali vivi, ecc.....	337	330	271	800	45	318	25	500	1	53	679	2 001
» generi alimentari	285	283	276	743	30	206	17	395	608	1 627
» filati, tessuti, ecc.	3	3	28	94	12	94	15	289	1	53	59	533
» altri generi ed esercizi misti	17	17	52	164	22	149	8	161	2	154	101	645
Attività ausiliarie del commercio	665	639	500	1 398	66	478	30	599	3	199	1 264	3 313
di metalli, macchine, ecc.	216	208	331	925	55	385	44	740	2	135	648	2 393
» generi alimentari.....	6 768	6 714	5 994	14 581	144	1 017	28	440	12 934	22 752
» filati, tessuti, ecc.....	1 431	1 425	1 319	3 404	105	760	37	746	5	341	1	213	2 898	6 889
» mobili, vetrerie, ecc.	391	385	499	1 342	71	512	30	555	991	2 794
» oggetti d'arte	877	867	701	1 836	52	384	15	235	1 645	3 322
» prodotti chimici	684	673	741	1 849	39	291	24	418	1 488	3 231
» oggetti usati.....	231	230	114	256	3	20	1	75	349	581
misto	90	88	68	175	3	23	4	131	3	202	2	321	1	300	171	1 240
Alberghi, trattorie, caffè, ecc.	1 920	1 890	3 824	10 008	213	1 549	131	2 635	20	1 403	4	568	1	268	6 113	18 321
Spettacoli pubblici	26	24	97	301	30	231	60	1 282	2	131	215	1 969
Editori di libri, musica, ecc.	27	26	56	177	15	108	10	219	3	209	2	333	1	281	114	1 353
Gestioni diverse	115	108	198	508	21	148	9	224	1	55	1	665	345	1 708
<i>Totale Commercio</i>	<i>14 221</i>	<i>14 042</i>	<i>15 308</i>	<i>39 299</i>	<i>1 012</i>	<i>7 240</i>	<i>544</i>	<i>10 835</i>	<i>63</i>	<i>4 338</i>	<i>19</i>	<i>3 054</i>	<i>8</i>	<i>2 446</i>	<i>3</i>	<i>2 181</i>	<i>..</i>	<i>..</i>	<i>31 178</i>	<i>83 435</i>
TOTALE GENERALE	26 442	26 128	26 727	71 239	2 693	19 771	1 851	38 943	233	16 161	129	19 549	41	13 915	17	11 579	4	6 190	58 137	223 475

TAVOLA II. — Addetti ripartiti per sesso e per forma di attività.

LAZIO.

Tutti gli esercizi della provincia.

Provincia di ROMA.

CLASSI	Proprietari, conduttori o gerenti			Personale direttivo			Personale amministrativo			Personale tecnico			Personale adetto alla vendita			Operai			In complesso				Personale a domicilio			
	M	F	MF	M	F	MF	M	F	MF	M	F	MF	M	F	MF	M	F	MF	M	F	MF	di cui stranieri	Esercizi	M	F	MF
Industrie connesse con l'agricoltura.....	411	5	416	15	..	15	17	4	21	7	..	7	12	1	13	448	27	475	910	37	947
Pesca	488	..	488	3	..	3	9	2	11	23	23	1 018	33	1 051	1 518	58	1 576
Miniere e cave	225	..	225	36	..	36	33	9	42	22	..	22	3	..	3	2 044	41	2 085	2 363	50	2 413
Industrie del legno ed affini	2 706	93	2 799	44	..	44	50	23	73	18	..	18	38	7	45	5 042	81	5 123	7 898	204	8 102
Industrie alimentari ed affini.....	1 421	624	2 045	101	4	105	248	98	346	63	1	64	640	361	1 001	4 266	1 690	5 956	6 739	2 778	9 517
Industrie delle pelli, cuoi, pelo, penne, ecc...	250	31	281	4	..	4	7	3	10	3	..	3	8	9	17	395	98	493	667	141	808	J
Industria della carta	134	14	148	23	1	24	41	11	52	11	..	11	16	5	21	916	636	1 552	1 141	667	1 808	J
Industrie poligrafiche	484	79	563	100	3	103	140	95	235	58	4	62	17	37	54	3 811	1 972	5 783	4 610	2 190	6 800
Industrie siderurgiche e metallurgiche.....	37	1	38	19	2	21	11	10	21	1	..	1	365	5	370	433	18	451
Industrie meccaniche	2 674	94	2 768	91	..	91	244	109	353	131	3	134	67	28	95	8 570	819	9 389	11 777	1 053	12 830	J
Lavorazione dei minerali, esclusi i metalli...	535	13	548	65	..	65	162	51	213	54	1	55	27	6	33	4 917	537	5 454	5 760	608	6 368	J
Industria delle costruzioni.....	1 476	18	1 494	304	..	304	457	159	616	424	6	430	12	9	21	16 991	93	17 084	19 664	285	19 949
Industrie tessili	23	72	95	13	6	19	38	17	55	27	3	30	1	3	4	968	1 570	2 538	1 070	1 671	2 741
Industrie del vestiario ed abbigliamento	5 185	2 163	7 348	60	30	90	118	52	170	10	5	15	245	351	596	3 808	5 389	9 197	9 426	7 990	17 416	10	183	164	460	624
Servizi igienici, sanitari e polizia urbana ...	1 456	71	1 527	64	6	70	45	26	71	25	3	28	70	37	107	3 962	867	4 829	5 622	1 010	6 632
Industrie chimiche	167	14	181	75	3	78	259	165	424	64	9	73	10	7	17	1 709	818	2 527	2 284	1 016	3 300	5
Distribuzione di forza motrice, luce, acqua, ecc.	28	3	31	55	..	55	436	116	552	286	3	289	65	1	66	2 098	6	2 104	2 968	129	3 097
Trasporti e comunicazioni.....	4 753	211	4 964	1 558	2	1 560	4 087	218	4 305	202	3	205	35	6	41	23 355	366	23 721	33 990	806	34 796	9
Combinazioni di industrie di diverse classi...	43	4	47	31	1	32	28	11	39	9	..	9	3	2	5	245	112	357	359	130	489
Totale Industria.....	22 496	3 510	26 006	2 661	58	2 719	6 430	1 179	7 609	1 419	41	1 456	1 269	893	2 162	84 928	15 160	100 088	119 199	20 841	140 040	28	183	164	460	624
Credito, cambio, assicurazione.....	96	4	100	1 071	5	1 076	4 617	1387	6 004	62	2	64	50	17	67	1 353	99	1 452	7 249	1 514	8 763
Commercio all'ingrosso	582	55	637	104	3	107	241	112	353	22	2	24	128	39	167	685	28	713	1 762	239	2 001
di animali vivi, ecc.....	638	54	692	32	..	32	126	26	152	5	..	5	93	44	137	480	129	609	1 374	253	1 627
» generi alimentari	89	3	92	11	..	11	151	94	245	72	11	83	101	1	102	424	109	533
» filati, tessuti, ecc.....	52	3	55	51	..	51	102	63	165	2	1	3	26	8	34	303	34	337	536	109	645
» altri generi ed esercizi misti.....	1 163	58	1 221	147	3	150	587	309	896	75	3	78	76	39	115	838	15	853	2 886	427	3 313	J
Attività ausiliarie del commercio.....	490	79	569	107	3	110	363	162	525	36	2	38	350	136	486	639	26	665	1 985	408	2 393
di metalli, macchine, ecc.....	8 407	4 337	12 794	111	19	130	126	43	169	4	..	4	4 184	3 018	7 202	2 227	226	2 453	15 059	7 693	22 752	J
» generi alimentari	1 835	1 076	2 911	71	18	89	126	189	315	3	..	3	1 365	1 252	2 617	561	393	954	3 961	2 928	6 889
» filati, tessuti, ecc.....	745	242	987	62	3	65	122	74	196	19	..	19	395	233	628	869	30	899	2 212	582	2 794
» mobili, vetrerie, ecc.....	1 140	486	1 626	57	2	59	61	52	113	3	..	3	364	368	732	734	55	789	2 359	963	3 322	J
» oggetti d'arte	992	349	1 341	105	9	114	113	82	195	95	25	120	436	319	755	605	101	706	2 346	885	3 231
» prodotti chimici	172	156	328	4	1	5	5	2	7	54	36	90	117	34	151	352	229	581
» oggetti usati	108	73	181	14	2	16	51	74	125	288	304	592	193	133	326	654	586	1 240
misto	3 782	2 256	6 038	169	34	203	189	78	267	247	347	594	3 050	2 024	5 074	4 389	1 756	6 145	11 826	6 495	18 321	4
Alberghi, trattorie, caffè, ecc.....	167	21	188	77	3	80	110	61	171	181	102	283	65	13	78	813	356	1 169	1 413	556	1 969
Spettacoli pubblici	68	2	70	90	3	93	207	156	363	83	1	84	20	14	34	601	108	709	1 069	284	1 353
Editori di libri, musica, ecc.....	205	43	248	59	4	63	281	62	343	10	..	10	41	51	92	689	263	952	1 285	423	1 708
Gestioni diverse.....	20 731	9 347	30 078	2 342	112	2 454	7 578	3 026	10 604	847	485	1 332	11 057	7 926	18 983	16 197	3 787	19 984	58 752	24 683	83 435	7
TOTALE GENERALE...	43 227	12 857	56 084	5 003	170	5 173	14 008	4 205	18 213	2 262	5 26	2 788	12 326	8 819	21 145	101 125	18 947	120 072	177 951	45 524	223 475	35	183	164	460	624

TAVOLA III. — Operai ripartiti per sesso e per gruppi di età.

Tutti gli esercizi della provincia.

Provincia di ROMA.

LAZIO.

CLASSI	MASCHI					FEMMINE						IN COMPLESSO				
	meno di	da 15 a	da 19 a	oltre	TOTALE	meno di	da 15 a	da 19 a	oltre	TOTALE	di cui nubili	meno di	da 15 a	da 19 a	oltre	TOTALE
	15 anni	18 anni	65 anni	65 anni		15 anni	18 anni	65 anni	65 anni			15 anni	18 anni	65 anni	65 anni	
Industrie connesse con l'agricoltura.....	2	70	373	3	448	1	3	23	..	27	11	3	78	396	3	475
Pesca	89	217	650	62	1 018	..	3	30	..	33	18	89	220	680	62	1 051
Miniere e cave	12	137	1 872	23	2 044	2	11	23	..	41	21	14	148	1 900	23	2 085
Industrie del legno ed affini	586	1 245	3 147	64	5 042	8	17	54	2	81	63	594	1 262	3 201	66	5 123
Industrie alimentari ed affini	188	528	3 493	57	4 266	51	265	1 359	15	1 690	1 118	239	793	4 852	72	5 956
Industrie delle pelli, cuoi, pelo, penne, ecc....	40	108	243	4	395	5	36	57	..	98	74	45	144	300	4	493
Industria della carta	15	115	752	34	916	14	172	446	4	636	458	29	287	1 198	38	1 552
Industrie poligrafiche	166	541	3 029	75	3 811	38	308	1 613	13	1 972	1 381	204	849	4 642	88	5 783
Industrie siderurgiche e metallurgiche	16	56	288	5	365	..	1	4	..	5	2	16	57	292	5	370
Industrie meccaniche	674	2 002	5 847	47	8 570	27	329	462	1	819	606	701	2 331	6 309	48	9 389
Lavorazione dei minerali, esclusi i metalli..	218	612	4 013	74	4 917	20	221	295	1	537	315	238	833	4 308	75	5 454
Industria delle costruzioni	219	1 056	15 575	141	16 991	10	27	56	..	93	57	229	1 083	15 631	141	17 084
Industrie tessili	1	41	924	2	968	201	350	1 018	1	1 570	883	202	391	1 942	3	2 538
Industrie del vestiario ed abbigliamento	495	922	2 340	51	3 808	591	1 827	2 955	16	5 389	4 447	1 086	2 749	5 295	67	9 197
Servizi igienici, sanitari e polizia urbana ..	320	370	3 258	14	3 962	13	15	833	6	867	546	333	385	4 091	20	4 829
Industrie chimiche	20	75	1 581	33	1 709	5	125	684	4	818	669	25	200	2 265	37	2 527
Distribuzione di forza motrice, luce, acqua, ecc.	4	73	1 968	53	2 098	6	..	6	2	4	73	1 974	53	2 104
Trasporti e comunicazioni	50	202	23 043	60	23 355	2	..	363	1	366	208	52	202	23 406	61	23 721
Combinazioni di industrie di diverse classi...	9	27	209	..	245	..	45	67	..	112	75	9	72	276	..	357
<i>Totale Industria.....</i>	<i>3 124</i>	<i>8 397</i>	<i>72 605</i>	<i>802</i>	<i>84 928</i>	<i>988</i>	<i>3 755</i>	<i>10 353</i>	<i>64</i>	<i>15 160</i>	<i>10 954</i>	<i>4 112</i>	<i>12 152</i>	<i>82 958</i>	<i>866</i>	<i>100 088</i>
Credito, cambio, assicurazione	6	81	1 239	27	1 353	..	1	97	1	99	76	6	82	1 336	28	1 452
Commercio all'ingrosso } di animali vivi, ecc.	15	37	615	18	685	..	5	23	..	28	17	15	42	638	18	713
Commercio all'ingrosso } , generi alimentari	11	33	430	6	480	2	24	103	..	129	100	13	57	533	6	609
Commercio all'ingrosso } , filati, tessuti, ecc.	3	6	87	5	101	1	..	1	..	3	6	88	5	102
Commercio all'ingrosso } , altri generi ed esercizi misti.....	6	28	266	3	303	..	11	23	..	34	24	6	39	289	3	337
Attività ausiliarie del commercio.....	28	74	718	18	838	1	1	13	..	15	10	29	75	731	18	853
Commercio al minuto } di metalli, macchine, ecc.	43	106	482	8	639	1	10	14	1	26	21	44	116	496	9	665
Commercio al minuto } , generi alimentari	296	447	1 463	21	2 227	25	68	131	2	226	157	321	515	1 594	23	2 453
Commercio al minuto } , filati, tessuti, ecc.	102	91	355	13	561	32	101	259	1	393	315	134	192	614	14	954
Commercio al minuto } , mobili, vetrerie, ecc.	82	173	597	17	869	7	3	18	2	30	19	89	176	615	19	899
Commercio al minuto } , oggetti d'arte.....	74	107	531	22	734	6	12	36	1	55	38	80	119	567	23	789
Commercio al minuto } , prodotti chimici.....	47	109	419	30	605	2	25	74	..	101	78	49	134	493	30	706
Commercio al minuto } , oggetti usati.....	6	8	95	8	117	4	5	24	1	34	29	10	13	119	9	151
Commercio al minuto } misto	11	32	146	4	193	10	48	74	1	133	116	21	80	220	5	326
Alberghi, trattorie, caffè, ecc.	83	416	3 838	52	4 389	17	126	1 597	16	1 756	1 404	100	542	5 435	68	6 145
Spettacoli pubblici	3	56	708	46	813	2	49	303	2	356	266	5	105	1 011	48	1 169
Editori di libri, musica, ecc.	8	25	551	17	601	5	29	74	..	108	86	13	54	625	17	709
Gestioni diverse	1	10	677	1	689	..	1	262	..	263	196	1	11	939	1	952
<i>Totale Commercio.....</i>	<i>825</i>	<i>1 839</i>	<i>13 217</i>	<i>316</i>	<i>16 197</i>	<i>114</i>	<i>519</i>	<i>3 126</i>	<i>28</i>	<i>3 787</i>	<i>2 952</i>	<i>939</i>	<i>2 358</i>	<i>16 343</i>	<i>344</i>	<i>19 984</i>
TOTALE GENERALE...	3 949	10 236	85 822	1 118	101 125	1 102	4 274	13 479	92	18 947	13 906	5 051	14 510	99 301	1 210	120 072

TAVOLA IV. — Esercizi con impiego di caldaie a vapore.

LAZIO.

Tutti gli esercizi della provincia.

Provincia di ROMA.

CLASSI	CALDAIE FISSE						CALDAIE SEMIFISSE			LOCOMOBILI			IN COMPLESSO		
	Per azionamento di motori a vapore			Per riscaldamento ambienti industriali o per altri usi industriali			Numero		Superficie di riscaldamento m. ²	Numero		Superficie di riscaldamento m. ²	esercizi	caldaie	Superficie di riscaldamento m. ²
	Numero		Superficie di riscaldamento m. ²	Numero		Superficie di riscaldamento m. ²	esercizi	caldaie		Numero					
	esercizi	caldaie		esercizi	caldaie				esercizi	caldaie					
Industrie connesse con l'agricoltura	1	1	6	12	38	738	13	39	744	
Pesca	1	1	35	1	1	35	
Miniere e cave	
Industrie del legno ed affini	4	4	125	4	4	125	
Industrie alimentari ed affini	3	6	671	37	63	3 473	5	8	187	3	4	28	48	81	4 359
Industrie delle pelli, cuoi, pelo, penne, ecc.	1	1	2	1	1	2	
Industria della carta	10	18	1 241	10	18	1 241	
Industrie poligrafiche	2	2	80	1	1	4	3	84	
Industrie siderurgiche e metallurgiche	
Industrie meccaniche	1	1	58	5	7	73	2	3	19	8	11	150
Lavorazione dei minerali, esclusi i metalli ...	2	3	47	3	5	7	2	2	55	7	10	109
Industria delle costruzioni	3	3	22	2	2	9	2	3	230	8	49	186	15	57	447
Industrie tessili	1	5	1 150	3	3	42	4	8	1 192
Industrie del vestiario ed abbigliamento	12	17	182	12	17	182
Servizi igienici, sanitari e polizia urbana	6	13	79	6	13	79
Industrie chimiche	2	2	112	23	49	2 727	1	3	24	26	54	2 863
Distribuzione di forza motrice, luce, acqua, ecc.	2	35	13 700	1	1	120	1	1	4	4	37	13 824
Trasporti e comunicazioni	4	4	41	7	15	1 091	1	4	17	1	1	6	13	24	1 155
Combinazioni di industrie di diverse classi	
<i>Totale Industria.....</i>	20	61	15 842	116	200	9 251	11	20	513	28	97	985	175	378	26 591
Credito, cambio, assicurazione	
Commercio all'ingrosso	
di animali vivi, ecc.	
» generi alimentari	
» filati, tessuti, ecc.	
» altri generi ed esercizi misti	
Attività ausiliarie del commercio	
di metalli, macchine, ecc.	
» generi alimentari	20	21	31	20	21	31
» filati, tessuti, ecc.	
» mobili, vetrerie, ecc.	
» oggetti d'arte	
» prodotti chimici	
» oggetti usati	
misto	
Alberghi, trattorie, caffè, ecc.	25	59	971	2	4	80	27	63	1 051
Spettacoli pubblici	
Editori di libri, musica, ecc.	
Gestioni diverse	
<i>Totale Commercio.....</i>	45	80	1 002	2	4	80	47	84	1 082
TOTALE GENERALE	20	61	15 842	161	280	10 253	13	24	593	28	97	985	222	462	27 673

TAVOLA V. — Esercizi ripartiti a seconda dei mezzi di trasporto usati.

LAZIO.

Tutti gli esercizi della provincia.

Provincia di ROMA.

CLASSI	Complesso degli esercizi che impiegano mezzi meccanici di trasporto	Esercizi con impiego di mezzi meccanici di trasporto terrestri									Esercizi con impiego di mezzi meccanici di trasporto per via d'acqua	Esercizi con impiego di mezzi di trasporto per via d'aria	Esercizi che impiegano animali da tiro					
		con motori a vapore			con motori a scoppio			con motori elettrici					Esercizi	Cavalli	Muli	Asini	Buoi	
		Numero		Potenza complessiva HP	Numero		Potenza complessiva HP	Numero		Potenza complessiva HP								
		esercizi	mezzi meccanici		esercizi	mezzi meccanici		esercizi	mezzi meccanici									
Industrie connesse con l'agricoltura.....	17	17	7	24	3 765	10	11	234	170	26	43	23	307	
Pesca	201	(1) 201	
Miniere e cave	17	17	17	33	1 012	39	31	28	33	6
Industrie del legno ed affini	12	12	12	12	267	47	37	17	7	5
Industrie alimentari ed affini	70	70	70	165	3 841	271	276	71	88	2
Industrie delle pelli, cuoi, pelo, penne, ecc. . .	9	9	9	21	396	8	10	5	1	4
Industria della carta	8	8	8	16	383	4	2	1	2	..
Industrie poligrafiche	17	17	17	34	715	1	2
Industrie siderurgiche e metallurgiche	2	2	2	2	48	3	3
Industrie meccaniche	48	48	1	1	8	47	81	2 784	34	24	6	8	..
Lavorazione dei minerali, esclusi i metalli . . .	46	42	2	2	115	38	62	1 831	2	4	53	(2) 4	..	76	67	63	17	5
Industria delle costruzioni	88	81	6	32	968	74	168	4 030	1	1	12	(3) 7	..	69	69	149	15	..
Industrie tessili	3	3	2	13	372	1	2	80	1	1
Industrie del vestiario ed abbigliamento . . .	10	10	10	18	315	26	13	11	9	..
Servizi igienici, sanitari e polizia urbana . .	7	6	6	80	2 588	(4) 1	..	29	95	110	4	..
Industrie chimiche	24	24	1	1	14	23	43	1 034	50	42	33	12	..
Distribuzione di forza motrice, luce, acqua ecc.	29	29	29	99	2 660	7	87	1	1	..
Trasporti e comunicazioni	1 362	1 342	11	343	264 330	1 313	2 174	49 627	18	678	72 901	(5) 20	..	3 539	2 835	2 473	140	970
Combinazioni di industrie di diverse classi . .	5	5	5	23	732	1	4	2
<i>Totale Industria.....</i>	<i>1 975</i>	<i>1 742</i>	<i>28</i>	<i>403</i>	<i>269 200</i>	<i>1 692</i>	<i>3 055</i>	<i>72 869</i>	<i>22</i>	<i>685</i>	<i>73 046</i>	<i>233</i>	<i>..</i>	<i>4 375</i>	<i>3 624</i>	<i>3 013</i>	<i>360</i>	<i>1 299</i>
Credito, cambio, assicurazione.....	11	11	11	14	310	1	3
Commercio all'ingrosso	41	40	1	10	30	39	75	1 771	(6) 1	..	126	200	73	16	16
» di animali vivi, ecc.....	28	28	28	33	861	305	227	178	28	79
» generi alimentari	7	7	7	7	172	1	1
» filati, tessuti, ecc.....	8	8	8	29	774	10	10	1
» altri generi ed esercizi misti	28	27	27	36	1 099	(7) 1	..	54	60	22	4	..
Attività ausiliarie del commercio.....	2	2	2	3	62	5	3	2
» di metalli, macchine, ecc.....	80	80	80	91	1 914	654	480	219	136	10
» generi alimentari	26	26	26	30	731	32	19	13	7	..
» filati, tessuti, ecc.....	40	40	40	44	885	25	16	9	2	2
» mobili, vetrerie, ecc.....	9	9	9	12	251	20	20	4
» oggetti d'arte	26	26	26	35	856	67	63	63	17	..
» prodotti chimici	6	4	1	1	..
» oggetti usati	6	6	6	12	225	3	3	2
misto	41	41	41	56	1 286	96	74	18	23	2
Alberghi, trattorie, caffè, ecc.....	4	4	4	4	86	6	7	6
Spettacoli pubblici	7	7	7	18	342	1	1
Editori di libri, musica, ecc.....	1	1	1	1	40	7	5	7	4	..
Gestioni diverse	365	363	1	10	30	362	500	11 665	2	..	1 419	1 196	616	238	111
<i>Totale Commercio.....</i>	<i>2 340</i>	<i>2 105</i>	<i>29</i>	<i>413</i>	<i>269 230</i>	<i>2 054</i>	<i>3 555</i>	<i>84 534</i>	<i>22</i>	<i>685</i>	<i>73 046</i>	<i>235</i>	<i>..</i>	<i>5 794</i>	<i>4 820</i>	<i>3 629</i>	<i>598</i>	<i>1 410</i>
TOTALE GENERALE...	2 340	2 105	29	413	269 230	2 054	3 555	84 534	22	685	73 046	235	..	5 794	4 820	3 629	598	1 410

(1) Dei 201 esercizi, 16 hanno 19 navi a vapore con potenza complessiva di 2520 HP; 3 hanno 5 velieri forniti di motore ausiliario, con potenza complessiva di 152 HP; 182 hanno 209 velieri senza motore ausiliario. — (2) Dei 4 esercizi, 3 hanno 4 velieri forniti di motore ausiliario, con potenza complessiva di 142 HP; 1 ha 1 veliero senza motore ausiliario. — (3) Dei 7 esercizi, 3 hanno 3 navi a vapore con potenza complessiva di 555 HP; 3 hanno 4 motoscafi con potenza complessiva di 100 HP; 1 ha 1 veliero fornito di motore ausiliario, con potenza complessiva di 40 HP. — (4) L'esercizio ha 1 veliero senza motore ausiliario. — (5) Dei 20 esercizi, 5 hanno 9 navi a vapore con potenza complessiva di 1213 HP; 4 hanno 5 motoscafi con potenza complessiva di 249 HP; 1 ha 1 veliero fornito di motore ausiliario, con potenza complessiva di 24 HP; 10 hanno 10 velieri senza motore ausiliario. — (6) L'esercizio ha 1 veliero senza motore ausiliario. — (7) L'esercizio ha 1 nave a vapore con potenza complessiva di 56 HP.

TAVOLA VI. — Esercizi ripartiti secondo il numero degli addetti.

LAZIO.

Esercizi che usano forza motrice.

Provincia di ROMA.

CLASSI	ESERCIZI CON																In complesso			
	non più di 1 addetto		2 a 5 addetti		6 a 10 addetti		11 a 50 addetti		51 a 100 addetti		101 a 250 addetti		251 a 500 addetti		501 a 1000 addetti		oltre 1000 addetti		Esercizi	Addetti
	Esercizi	Addetti	Esercizi	Addetti	Esercizi	Addetti	Esercizi	Addetti	Esercizi	Addetti	Esercizi	Addetti	Esercizi	Addetti	Esercizi	Addetti	Esercizi	Addetti		
Industrie connesse con l'agricoltura	3	15	4	29	3	107	10	151
Pesca	1	9	1	21	2	30
Miniere e cave	2	2	9	33	6	52	27	688	1	66	3	520	48	1 361
Industrie del legno ed affini	51	48	331	1 072	101	756	73	1 347	7	445	563	3 668
Industrie alimentari ed affini	129	122	436	1 380	211	1 642	71	1 227	7	498	7	978	1	374	1	629	863	6 850
Industrie delle pelli, cuoi, pelo, penne, ecc.	2	2	6	22	7	52	9	251	24	327
Industria della carta	5	20	12	94	20	480	3	252	2	285	1	265	43	1 396
Industrie poligrafiche	11	11	76	260	57	427	75	1 654	18	1 295	6	809	1	442	1	1 220	245	6 118
Industrie siderurgiche e metallurgiche	1	1	6	21	4	29	5	138	2	165	18	354
Industrie meccaniche	100	99	400	1 255	127	947	84	1 520	11	775	6	992	5	1 902	1	1 125	734	8 615
Lavorazione dei minerali, esclusi i metalli ...	8	7	68	246	40	319	66	1 445	7	460	8	1 303	1	285	1	504	199	4 569
Industria delle costruzioni	4	4	15	51	19	149	97	2 624	29	1 944	21	2 955	3	1 185	188	8 912
Industrie tessili	6	19	5	43	7	154	1	2 199	19	2 415
Industrie del vestiario ed abbigliamento	8	8	44	145	21	151	31	697	7	476	111	1 477
Servizi igienici, sanitari e polizia urbana	1	1	16	54	12	91	12	290	1	119	1	261	43	816
Industrie chimiche	6	6	32	101	11	86	32	828	7	478	2	337	2	799	92	2 635
Distribuz. di forza motrice, luce, acqua, ecc.	21	17	25	81	9	63	19	476	2	336	2	851	78	1 824
Trasporti e comunicazioni	14	8	48	163	13	115	27	698	17	1 212	13	2 187	4	1 344	8	5 976	1	1 646	145	13 349
Combinazioni di industrie di diverse classi	2	6	3	18	5	164	1	123	11	311
Totale Industria	358	336	1 528	4 944	663	5 072	664	14 809	116	8 066	72	10 944	21	7 708	10	7 109	4	6 190	3 436	65 178
Credito, cambio, assicurazione	1	6	1	43	1	176	1	415	4	640
Commercio all'ingrosso	3	3	11	43	10	68	2	76	26	190
» di animali vivi, ecc.	1	1	5	18	6	49	8	219	20	287
» generi alimentari
» filati, tessuti, ecc.	2	7	6	49	3	50	2	154
» altri generi ed esercizi misti
Attività ausiliarie del commercio	2	6	3	87	1	67	13	260
» di metalli, macchine, ecc.	9	9	34	96	11	77	8	198	6	160
» generi alimentari	26	26	320	1 033	50	367	11	189	62	380
» filati, tessuti, ecc.	1	1	4	10	2	15	1	19	1	213	407	1 615
» mobili, vetrerie, ecc.	2	2	14	45	5	35	5	108	9	258
» oggetti d'arte	1	1	9	26	1	7	4	66	26	190
» prodotti chimici	5	5	28	93	10	75	8	138	15	100
» oggetti usati	51	311
misto
Alberghi, trattorie, caffè, ecc.	10	10	52	169	26	215	57	1 422	17	1 248	2	321	1	300	3	621
Spettacoli pubblici	5	5	53	172	16	116	39	792	4	568	1	268	167	3 900
Editori di libri, musica, ecc.	1	34	2	156	2	333	1	281	113	1 085
Gestioni diverse	6	804
Totale Commercio	63	63	534	1 718	144	1 079	151	3 441	22	1 625	10	1 611	4	1 264	928	10 801
TOTALE GENERALE	421	399	2 062	6 662	807	6 151	815	18 250	138	9 691	82	12 555	25	8 972	10	7 109	4	6 190	4 364	75 979

TAVOLA VII. — Addetti ripartiti per sesso e per forma di attività.

Esercizi che usano forza motrice.

Provincia di ROMA.

LAZIO.

CLASSI	Proprietari, conduttori o gerenti			Personale direttivo			Personale amministrativo			Personale tecnico			Personale addetto alla vendita			Operai			In complesso				Personale a domicilio			
	M	F	MF	M	F	MF	M	F	MF	M	F	MF	M	F	MF	M	F	MF	M	F	MF	di cui stranieri	Esercizi	M	F	MF
Industrie connesse con l'agricoltura	13	..	13	3	..	3	6	..	6	122	7	129	144	7	151
Pesca	3	..	3	1	..	1	26	..	26	30	..	30
Miniere e cave	53	..	53	13	..	13	14	..	14	7	..	7	8	1	9	1 238	33	1 271	1 328	33	1 361
Industrie del legno ed affini	655	16	671	39	..	39	43	20	63	13	..	13	501	213	714	3 515	1 294	4 809	5 157	1 693	6 850
Industrie alimentari ed affini	774	97	871	86	4	90	224	84	308	57	1	58	501	213	714	3 515	1 294	4 809	5 157	1 693	6 850
Industrie delle pelli, cuoi, pelo, penne, ecc. ..	21	2	23	3	..	3	6	1	7	1	..	1	2	3	5	220	68	288	253	74	327
Industria della carta	44	2	46	17	..	17	32	8	40	10	..	10	9	..	9	3 610	1 875	5 485	4 146	1 972	6 118
Industrie poligrafiche	259	24	283	92	1	93	133	69	202	43	..	43	9	3	12	3 610	1 875	5 485	4 146	1 972	6 118
Industrie siderurgiche e metallurgiche.....	19	1	20	9	..	9	6	5	11	1	..	1	309	4	313	344	10	354
Industrie meccaniche	791	29	820	69	..	69	186	75	261	118	2	120	27	10	37	6 537	771	7 308	7 728	887	8 615	1
Lavorazione dei minerali, esclusi i metalli...	224	3	227	47	..	47	113	22	135	24	1	25	15	1	16	3 709	410	4 119	4 132	437	4 569	1
Industria delle costruzioni.....	158	4	162	80	..	80	118	31	149	160	2	162	3	1	4	8 348	7	8 355	8 867	45	8 912
Industrie tessili	10	5	15	8	..	8	34	17	51	27	3	30	1	1	2	955	1 354	2 309	1 035	1 380	2 415
Industrie del vestiario ed abbigliamento...	84	28	112	27	2	29	76	22	98	2	..	2	7	17	24	292	920	1 212	488	989	1 477	1	9	31	56	87
Servizi igienici, sanitari e polizia urbana...	42	2	44	10	1	11	21	20	41	8	2	10	8	16	24	459	227	686	548	268	816
Industrie chimiche	61	5	66	45	3	48	110	91	201	46	7	53	6	..	6	1 492	769	2 261	1 760	875	2 635	1
Distribuzione di forza motrice, luce, acqua, ecc.	22	3	25	28	..	28	161	23	184	170	2	172	4	1	5	1 404	6	1 410	1 789	35	1 824
Trasporti e comunicazioni	62	..	62	202	..	202	500	25	525	118	3	121	7	..	7	12 075	267	12 342	13 054	295	13 349	9
Combinazioni di industrie di diverse classi...	8	2	10	22	1	23	10	2	12	7	..	7	1	2	3	217	39	256	265	46	311
Totale Industria.....	3 303	223	3 526	887	12	899	1 791	515	2 306	818	23	841	611	269	880	48 121	8 605	56 726	55 531	9 647	65 178	14	9	31	56	87
Credito, cambio, assicurazione.....	73	..	73	34	49	390	172	5	177	586	54	640
Commercio all'ingrosso	17	..	17	9	..	9	22	5	27	8	1	9	127	1	128	183	7	190
» di animali vivi, ecc.	21	1	22	4	..	4	30	15	45	2	..	2	..	3	3	171	40	211	228	59	287
» generi alimentari.....
» filati, tessuti, ecc.	2	..	2	18	..	18	31	16	47	2	1	3	175	15	190	228	32	260
» altri generi ed esercizi misti.	2	..	2	12	..	12	30	8	38	21	1	22	85	1	86	150	10	160
Attività ausiliarie del commercio.....	2	..	2	12	..	12	30	8	38	21	1	22	85	1	86	150	10	160
Commercio al minuto	51	10	61	21	1	22	35	15	50	6	..	6	36	12	48	188	5	193	337	43	380
» di metalli, macchine, ecc.	395	47	442	24	1	25	26	10	36	1	..	1	530	99	629	409	13	482	1 445	170	1 615
» generi alimentari.....	13	..	13	10	51	61	3	..	3	50	87	137	30	14	44	106	152	258
» filati, tessuti, ecc.	24	1	25	4	1	5	18	8	26	1	..	1	21	4	25	107	1	108	175	15	190
» mobili, vetrerie, ecc.	15	2	17	1	..	1	5	6	11	1	..	1	10	3	13	46	11	57	78	22	100
» oggetti d'arte	46	1	47	10	..	10	19	13	32	5	2	7	26	11	37	156	22	178	262	49	311
» prodotti chimici
» oggetti usati.....	3	..	3	8	..	8	38	62	100	143	135	278	122	110	232	314	307	621
misto.....	181	36	217	62	3	65	123	34	160	..	2	2	632	144	776	2 112	568	2 680	3 113	787	3 900	3
Alberghi, trattorie, caffè, ecc.	111	10	121	43	1	44	38	11	49	69	7	76	33	7	40	561	194	755	855	280	1 085
Spettacoli pubblici	3	..	3	16	..	16	65	52	117	45	1	46	521	101	622	650	154	804
Editori di libri, musica, ecc.
Gestioni diverse
Totale Commercio.....	884	108	992	305	7	312	834	355	1 189	154	13	167	1 491	507	1 998	5 042	1 101	6 143	8 710	2 091	10 801	3
TOTALE GENERALE.....	4 187	331	4 518	1 192	19	1 211	2 625	870	3 495	972	36	1 008	2 102	776	2 878	53 163	9 706	62 869	64 241	11 738	75 979	17	9	31	56	87

TAVOLA VIII. — Operai ripartiti per sesso e per gruppi di età.

LAZIO.

Esercizi che usano forza motrice.

Provincia di ROMA.

CLASSI	MASCHI					FEMMINE						IN COMPLESSO				
	meno di 15 anni	da 15 a 18 anni	da 19 a 65 anni	oltre 65 anni	TOTALE	meno di 15 anni	da 15 a 18 anni	da 19 a 65 anni	oltre 65 anni	TOTALE	di cui nubili	meno di 15 anni	da 15 a 18 anni	da 19 a 65 anni	oltre 65 anni	TOTALE
In dustrie connesse con l'agricoltura.....	..	5	115	2	122	..	2	5	..	7	3	..	7	120	2	129
Pesca	26	..	26	26
Miniere e cave.....	3	83	1 134	18	1 238	2	11	20	..	33	16	5	94	1 154	18	1 271
Industrie del legno ed affini.....	181	599	2 009	47	2 836	3	11	21	2	37	33	184	610	2 030	49	2 873
Industrie alimentari ed affini.....	157	396	2 922	40	3 515	39	208	1 044	3	1 294	921	196	604	3 966	43	4 809
Industrie delle pelli, cuoi, pelo, penne, ecc.	13	67	138	2	220	2	25	41	..	68	52	15	92	179	2	288
Industria della carta.....	1	60	667	29	757	8	145	363	1	517	370	9	205	1 030	30	1 274
Industrie poligrafiche.....	142	499	2 894	75	3 610	33	293	1 536	13	1 875	1 307	175	792	4 430	88	5 455
Industrie siderurgiche e metallurgiche....	4	46	254	5	309	..	1	3	..	4	2	4	47	257	5	313
Industrie meccaniche.....	307	1 445	4 766	9	6 537	23	314	433	1	771	570	330	1 759	5 199	20	7 308
Lavorazione dei minerali, esclusi i metalli...	172	469	3 014	54	3 709	16	174	220	..	410	251	188	643	3 234	54	4 119
Industria delle costruzioni.....	29	414	7 825	80	8 348	..	1	6	..	7	5	29	415	7 831	80	8 355
Industrie tessili.....	1	40	912	2	955	144	292	917	1	1 354	693	145	332	1 829	3	2 309
Industrie del vestiario ed abbigliamento....	5	10	275	2	292	49	292	579	..	920	801	54	392	854	2	1 212
Servizi igienici, sanitari e polizia urbana...	3	10	443	3	459	2	..	222	3	227	116	5	10	665	6	686
Industrie chimiche	14	56	1 390	32	1 492	3	112	651	3	769	636	17	168	2 041	35	2 261
Distribuzione di forza motrice, luce, acqua, ecc.	..	53	1 336	15	1 404	6	..	6	2	..	53	1 342	15	1 410
Trasporti e comunicazioni.....	10	68	11 933	14	12 075	267	..	267	175	10	68	12 250	14	12 342
Combinazioni di industrie di diverse classi...	3	12	202	..	217	..	13	26	..	39	20	3	25	228	..	256
Totale Industria.....	1 045	4 332	42 305	439	48 121	324	1 894	6 360	27	8 605	5 973	1 369	6 226	48 665	466	56 726
Credito, cambio, assicurazione.....	..	8	163	1	172	4	1	5	4	..	8	167	2	177
di animali vivi, ecc.....	..	4	120	3	127	1	..	1	4	121	3	128
Commercio all'ingrosso	3	..	165	3	171	40	..	40	28	3	..	205	3	211
» generi alimentari.....
» filati, tessuti, ecc.....
» altri generi ed esercizi misti....	5	13	154	3	175	..	1	14	..	15	10	5	14	168	3	190
Attività ausiliarie del commercio.....	4	8	72	1	85	1	..	1	..	4	8	73	1	86
di metalli, macchine, ecc.....	9	24	155	..	188	..	2	1	1	5	4	9	27	156	1	193
Commercio al minuto	33	76	353	7	469	3	2	8	..	13	11	36	78	361	7	482
» generi alimentari.....	1	1	26	2	30	5	9	14	12	6	10	26	2	44
» filati, tessuti, ecc.....	4	24	75	4	107	1	..	1	1	4	24	76	4	108
» mobili, vetrerie, ecc.....	3	7	34	2	46	11	..	11	9	3	7	45	2	57
» oggetti d'arte.....	3	7	34	2	46	11	..	11	9	3	7	45	2	57
» prodotti chimici.....	3	8	136	9	156	..	2	20	..	22	19	3	10	156	9	173
» oggetti usati.....
misto	2	19	99	2	122	8	40	61	1	110	100	10	59	160	3	232
Alberghi, trattorie, caffè, ecc.....	31	151	1 896	34	2 112	..	35	531	2	568	540	31	186	2 427	36	2 680
Spettacoli pubblici	2	23	496	40	561	..	7	185	2	194	171	2	30	681	42	755
Editori di libri, musica, ecc.....	2	3	506	10	521	5	26	70	..	101	81	7	29	576	10	622
Gestioni diverse
Totale Commercio.....	102	369	4 450	121	5 042	21	125	948	7	1 101	990	123	494	5 398	128	6 143
TOTALE GENERALE.....	1 147	4 701	46 755	560	53 163	345	2 019	7 308	34	9 706	6 963	1 492	6 720	54 063	594	62 869

TAVOLA IX. — Esercizi ripartiti secondo il numero e la specie dei motori.

LAZIO.

Esercizi che usano forza motrice.

Provincia di ROMA.

CLASSI	ESERCIZI CON IMPIEGO DI MOTORI																											
	a vento			idraulici			a vapore			a gas			a combustibili liquidi				Totale dei motori a vento, idraulici e termici					elettrici						
	numero		potenza complessiva	numero		potenza complessiva	numero		potenza complessiva	numero		potenza complessiva	benzina e petrolio		olio pesante		numero		potenza complessiva			numero		potenza complessiva				
	esercizi	motori		esercizi	motori		esercizi	motori		esercizi	motori		esercizi	motori	esercizi	motori	potenza complessiva	esercizi	motori	potenza complessiva	esercizi	motori	per il funzionamento			esercizi	motori	normalmente in funzione
			del macchinario			di generatori elettrici			in riserva			TOTALE											esercizi	motori	in riserva			
HP	HP	HP	HP	HP	HP	HP	HP	HP	HP	HP	HP	HP	HP	HP	HP	HP	HP	HP	HP	HP	HP	HP	HP	HP	HP	HP		
Industrie connesse con l'agricoltura	7	8	53	2	2	24	9	10	77	77	1	2	30	30	60
Pesca	1	2	280	2	3	168	3	5	435	13	..	448
Miniere e cave	1	1	10	1	2	32	1	1	8	4	4	56	7	8	85	5	16	106	44	153	1 868	193	2 061
Industrie del legno ed affini	3	5	15	1	1	5	1	1	3	5	5	26	10	12	46	..	3	49	554	1 386	4 079	655	4 734
Industrie alimentari ed affini	47	58	466	5	5	175	3	3	115	3	3	35	5	5	104	63	74	791	..	104	895	806	1 898	10 111	1 343	11 454
Industrie delle pelli, cuoi, pelo, penne, ecc.	1	1	20	1	1	20	20	24	53	146	41	187
Industria della carta	9	23	1 840	1	1	25	10	24	1 340	500	25	1 865	40	149	3 911	182	4 093
Industrie poligrafiche	1	2	50	1	2	30	..	20	50	244	1 203	2 751	1 438	4 189
Industrie siderurgiche e metallurgiche	18	61	208	33	241	
Industrie meccaniche	3	4	48	1	1	70	3	4	183	7	9	136	..	165	301	728	1 848	5 373	975	6 348
Lavorazione dei minerali, esclusi i metalli	2	2	13	2	2	515	1	1	10	1	1	6	1	1	20	7	7	64	250	250	564	195	727	9 948	1 286	11 234
Industria delle costruzioni	2	2	35	1	1	40	3	3	66	9	..	75	185	598	2 824	562	3 386
Industrie tessili	1	3	1 000	1	3	..	150	850	1 000	19	403	3 797	788	4 585
Industrie del vestiario ed abbigliamento	111	301	500	34	534	
Servizi igienici, sanitari e polizia urbana	1	2	2	1	2	2	2	42	60	131	17	148	
Industrie chimiche	4	7	32	2	2	90	2	3	390	8	12	72	..	440	512	88	647	4 400	1 324	5 724
Distribuz. di forza motrice, luce, acqua, ecc.	18	37	73 682	4	8	65 038	1	1	3	2	9	6 820	25	55	38	96 893	48 612	145 543	53	450	16 046	5 328	21 374
Trasporti e comunicazioni	1	2	450	3	3	10	3	3	47	4	6	1 064	11	14	29	262	1 280	1 571	134	692	15 902	6 352	22 254
Combinazioni di industrie di diverse classi	11	63	166	40	206	
<i>Totale Industria</i>	87	140	77 520	30	37	66 249	6	7	160	12	12	204	32	45	8 945	167	241	3 231	98 082	51 765	153 078	3 297	10 694	82 191	20 621	102 812
Credito, cambio, assicurazione	4	21	62	27	89	
Commercio all'ingrosso	1	1	3	1	1	12	2	2	13	..	2	15	26	60	312	25	337
» di animali vivi, ecc.	20	34	176	5	181	
» generi alimentari
» filati, tessuti, ecc.
» altri generi ed esercizi misti	13	53	130	14	144	
Attività ausiliarie del commercio	1	1	1	1	1	1	..	1	5	101	1 245	271	1 516	
» di metalli, macchine, ecc.	62	69	132	59	191	
» generi alimentari	407	484	592	21	613	
» filati, tessuti, ecc.	9	21	37	..	37	
» mobili, vetrerie, ecc.	26	43	93	5	98	
» oggetti d'arte	15	21	49	..	49	
» prodotti chimici	51	73	174	35	209	
» oggetti usati
misto	3	22	56	..	56	
Alberghi, trattorie, caffè, ecc.	167	513	949	82	1 031	
Spettacoli pubblici	2	2	40	2	2	40	..	40	111	155	418	60	478	
Editori di libri, musica, ecc.	6	154	818	67	885	
Gestioni diverse
<i>Totale Commercio</i>	4	4	44	1	1	12	5	5	54	..	2	56	925	1 824	5 243	671	5 914
TOTALE GENERALE	87	140	77 520	30	37	66 249	6	7	160	16	16	248	33	46	8 957	172	246	3 285	98 082	51 767	153 134	4 222	12 518	87 434	21 292	108 726

TAVOLA X. — Esercizi ripartiti secondo la specie dei motori e il numero degli addetti.

LAZIO.

Esercizi che usano forza motrice.

Provincia di ROMA.

CLASSI	ESERCIZI CON															IN COMPLESSO		
	1 a 10 addetti			11 a 50 addetti			51 a 250 addetti			251 a 1000 addetti			oltre 1000 addetti					
	FORZA MOTRICE ADOPERATA NORMALMENTE PER IL FUNZIONAMENTO DEL MACCHINARIO																	
	motori		Potenza complessiva	motori		Potenza complessiva	motori		Potenza complessiva	motori		Potenza complessiva	motori		Potenza complessiva	motori		Potenza complessiva
a vento idraulici e termici	elettrici	a vento idraulici e termici		elettrici	a vento idraulici e termici		elettrici	a vento idraulici e termici		elettrici	a vento idraulici e termici		elettrici	a vento idraulici e termici		elettrici	a vento idraulici e termici	
HP	HP	HP	HP	HP	HP	HP	HP	HP	HP	HP	HP	HP	HP	HP	HP	HP	HP	
Industrie connesse con l'agricoltura	49	..	49	23	30	58	77	30	107
Pesca	70	..	70	365	..	365	435	..	435
Miniere e cave	20	894	914	65	454	519	..	520	520	85	1 868	1 953
Industrie del legno ed affini	41	2 758	2 799	5	1 298	1 303	..	23	23	46	4 079	4 125
Industrie alimentari ed affini	618	4 306	4 924	18	1 929	1 947	155	2 496	2 651	..	1 380	1 380	791	10 111	10 902
Industrie delle pelli, cuoi, pelo, penne, ecc.	38	38	20	108	128	20	146	166
Industria della carta	45	417	462	170	532	722	1 125	455	1 580	..	2 487	2 487	1 340	3 911	5 251
Industrie poligrafiche	305	305	..	634	634	30	665	695	..	697	697	..	450	450	30	2 751	2 781
Industrie siderurgiche e metallurgiche	61	61	..	57	57	..	90	90	208	208
Industrie meccaniche	28	1 381	1 409	20	672	692	18	1 467	1 485	70	1 153	1 223	..	700	700	136	5 373	5 509
Lavorazione dei minerali, esclusi i metalli ...	48	1 349	1 397	10	3 306	3 316	6	2 860	2 866	..	2 433	2 433	64	9 948	10 012
Industria delle costruzioni	328	328	50	698	748	16	1 480	1 496	..	318	318	66	2 824	2 890
Industrie tessili	51	51	..	34	34	3 712	3 712	..	3 797	3 797
Industrie del vestiario ed abbigliamento	105	105	..	218	218	..	177	177	500	500
Servizi igienici, sanitari e polizia urbana	37	37	2	18	20	..	22	22	..	54	54	2	131	133
Industrie chimiche	20	276	296	52	766	818	..	1 311	1 311	..	2 047	2 047	72	4 400	4 472
Distribuzione di forza motrice, luce, acqua, ecc.	25	5 735	5 760	3	7 750	7 753	..	11	11	10	2 550	2 560	38	16 046	16 084
Trasporti e comunicazioni	7	2 519	2 526	20	2 652	2 672	2	9 096	9 098	..	1 585	1 585	..	50	50	29	15 902	15 931
Combinazioni di industrie di diverse classi	14	14	..	82	82	..	70	70	166	166
<i>Totale Industria.....</i>	<i>971</i>	<i>20 574</i>	<i>21 545</i>	<i>828</i>	<i>21 258</i>	<i>22 086</i>	<i>1 352</i>	<i>20 743</i>	<i>22 095</i>	<i>80</i>	<i>14 704</i>	<i>14 784</i>	<i>..</i>	<i>4 912</i>	<i>4 912</i>	<i>3 231</i>	<i>82 191</i>	<i>85 422</i>
Credito, cambio, assicurazione	2	2	..	12	12	..	4	4	..	44	44	62	62
Commercio all'ingrosso	12	240	252	1	72	73	13	312	325
di animali vivi, ecc.	36	36	..	140	140	176	176
» generi alimentari
» filati, tessuti, ecc.
» altri generi ed esercizi misti	33	33	..	27	27	..	70	70	130	130
Attività ausiliarie del commercio	1	4	5	..	1 224	1 224	..	17	17	1	1 245	1 246
di metalli, macchine, ecc.	59	59	..	73	73	132	132
» generi alimentari	498	498	..	94	94	592	592
» filati, tessuti, ecc.	4	4	..	1	1	..	32	32	37	37
» mobili, vetrerie, ecc.	67	67	..	26	26	93	93
» oggetti d'arte	16	16	..	33	33	49	49
» prodotti chimici	102	102	..	72	72	174	174
» oggetti usati
misto	52	52	..	4	4	56	56
Alberghi, trattorie, caffè, ecc.	98	93	..	220	220	..	495	495	..	141	141	949	949
Spettacoli pubblici	5	130	135	35	288	323	40	418	458
Editori di libri, musica, ecc.	19	19	..	654	654	..	145	145	818	818
Gestioni diverse
<i>Totale Commercio.....</i>	<i>18</i>	<i>1 284</i>	<i>1 302</i>	<i>36</i>	<i>2 301</i>	<i>2 337</i>	<i>..</i>	<i>1 324</i>	<i>1 324</i>	<i>..</i>	<i>334</i>	<i>334</i>	<i>..</i>	<i>..</i>	<i>..</i>	<i>54</i>	<i>5 243</i>	<i>5 297</i>
TOTALE GENERALE	989	21 858	22 847	864	23 559	24 423	1 352	22 067	23 419	80	15 038	15 118	..	4 912	4 912	3 285	87 434	90 719

TAVOLA XI. — Esercizi ripartiti a seconda dei mezzi di trasporto usati.

Provincia di ROMA.

LAZIO.

Esercizi che usano forza motrice.

CLASSI	Complesso degli esercizi che impiegano mezzi meccanici di trasporto	Esercizi con impiego di mezzi meccanici di trasporto terrestri									Esercizi con impiego di mezzi meccanici di trasporto per via d'acqua	Esercizi con impiego di mezzi di trasporto per via d'aria	Esercizi che impiegano animali da tiro					
		Esercizi	con motori a vapore			con motori a scoppio			con motori elettrici				Esercizi	Cavalli	Muli	Asini	Buoj	
			Numero		Potenza complessiva HP	Numero		Potenza complessiva HP	Numero									Potenza complessiva HP
			esercizi	mezzi meccanici		esercizi	mezzi meccanici		esercizi	mezzi meccanici								
Industrie connesse con l'agricoltura	1	1	1	1	34	7	5	2	20
Pesca.	8	(1)	2
Miniere e cave	9	9	9	22	642	10	11	13	..	4	..
Industrie del legno ed affini	12	12	12	12	267	38	35	14	..	4	3
Industrie alimentari ed affini.	62	62	62	153	3 594	117	212	25	16
Industrie delle pelli, cuoi, pelo, penne, ecc. ...	8	8	8	20	386	6	9	4	4
Industria della carta	7	7	7	14	343	2	2	1
Industrie poligrafiche.	17	17	17	34	715	1	2
Industrie siderurgiche e metallurgiche.	2	2	2	2	48	3	3
Industrie meccaniche	39	39	1	1	8	38	56	2 101	25	20	3	..	5	..
Lavorazione dei minerali, esclusi i metalli ...	37	33	2	2	115	29	53	1 583	2	4	53	(2)	4	40	53	32	9	..
Industria delle costruzioni.	34	29	4	16	350	25	71	1 984	(3)	5	17	19	76	6	..
Industrie tessili	3	3	2	13	372	1	2	80	1	1
Industrie del vestiario ed abbigliamento.	10	10	10	18	315	2	4
Servizi igienici, sanitari e polizia urbana.	2	2	2	53	1 753	4	13	103
Industrie chimiche	20	20	1	1	14	19	37	926	16	22	7	..	2	..
Distribuzione di forza motrice, luce, acqua, ecc.	29	29	29	99	2 660	7	87	1	..	1	..
Trasporti e comunicazioni	68	67	9	329	261 930	41	281	7 560	17	677	72 875	(4)	1	4	10
Combinazioni di industrie di diverse classi ...	5	5	5	23	732	1	4	2
Totale Industria.	367	355	17	349	262 417	318	962	26 015	20	683	73 008	12	..	301	512	281	49	27
Credito, cambio, assicurazione
Commercio all'ingrosso	5	5	5	17	381	8	8	9	..	1	..
di animali vivi, ecc.	1	1	1	1	18	2	4	1	..
» generi alimentari.
» filati, tessuti, ecc.	4	4	4	25	708
» altri generi ed esercizi misti	4	4	4	4	162	1	1	..
Attività ausiliarie del commercio
di metalli, macchine, ecc.	20	20	20	25	472	21	27	15	..	1	..
» generi alimentari.	3	3	3	4	88
» filati, tessuti, ecc.	3	3	3	4	113	2	2
» mobili, vetrerie, ecc.
» oggetti d'arte	8	8	8	12	341	10	28	33
» prodotti chimici
» oggetti usati.	3	3	3	9	175
misto	30	30	30	45	1 080	3	3
A berghi, trattorie, caffè, ecc.	2	2	2	2	32	3	3	6
Spettacoli pubblici	3	3	3	13	212	1	1
Editori di libri, musica, ecc.
Gestioni diverse
Totale Commercio	86	86	86	161	3 782	51	76	63	4
TOTALE GENERALE	453	441	17	349	262 417	404	1 123	29 797	20	683	73 008	12	..	352	588	344	53	27

(1) Dei 2 esercizi, 1 ha 2 navi a vapore con potenza complessiva di 355 HP; 1 ha 1 veliero fornito di motore ausiliario, con potenza complessiva di 80 HP. — (2) Dei 4 esercizi 3 hanno 4 velieri forniti di motore ausiliario, con potenza complessiva di 142 HP; 1 ha 1 veliero senza motore ausiliario. — (3) Dei 5 esercizi, 2 hanno 2 navi a vapore con potenza complessiva di 370 HP; 2 hanno 2 motoscafi con potenza complessiva di 60 HP; 1 ha 1 veliero fornito di motore ausiliario, con potenza complessiva di 40 HP. — (4) L'esercizio ha 3 navi a vapore con potenza complessiva di 150 HP.

TAVOLA I. — Esercizi ripartiti secondo il numero degli addetti.

Tutti gli esercizi della provincia.

Provincia di VITERBO.

LAZIO.

CLASSI	ESERCIZI CON																In complesso					
	non più di 1 addetto		2 a 5 addetti		6 a 10 addetti		11 a 50 addetti		51 a 100 addetti		101 a 250 addetti		251 a 500 addetti		501 a 1000 addetti		oltre 1000 addetti		Esercizi	Addetti		
	Esercizi	Addetti	Esercizi	Addetti	Esercizi	Addetti	Esercizi	Addetti	Esercizi	Addetti	Esercizi	Addetti	Esercizi	Addetti	Esercizi	Addetti	Esercizi	Addetti				
Industrie connesse con l'agricoltura.....	47	44	28	72	1	6	8	188	84	310	
Pesca	48	48	84	200	2	18	1	59	135	316	
Miniere e cave	25	18	44	123	6	40	5	65	80	246	
Industrie del legno ed affini	293	291	344	866	13	93	4	59	654	1 309	
Industrie alimentari ed affini.....	168	164	341	871	17	119	2	124	534	1 278	
Industrie delle pelli, cuoi, pelo, penne, ecc....	35	35	21	53	1	8	1	13	58	109	
Industria della carta	1	1	1	4	1	8	5	170	8	183	
Industrie poligrafiche.....	13	12	16	43	2	19	3	45	34	119	
Industrie siderurgiche e metallurgiche.....	1	3	2	16	3	19
Industrie meccaniche.....	208	208	221	549	12	93	4	93	445	943	
Lavorazione dei minerali, esclusi i metalli ...	44	44	72	205	15	114	24	657	4	286	1	131	160	1 437	
Industria delle costruzioni.....	242	242	215	595	35	256	27	547	1	62	520	1 702	
Industrie tessili	213	209	25	69	4	28	242	306	
Industrie del vestiario ed abbigliamento	935	933	609	1 597	40	333	5	130	1	65	1 591	3 058	
Servizi igienici, sanitari e polizia urbana ..	115	109	108	248	1	6	2	60	226	423	
Industrie chimiche	6	6	7	18	4	28	1	13	18	65	
Distribuzione di forza motrice, luce, acqua, ecc. 7	52	47	22	56	6	47	2	26	82	176	
Trasporti e comunicazioni	586	566	293	733	42	350	11	252	2	148	3	434	937	2 533	
Combinazioni di industrie di diverse classi
Totale Industria.....	3 031	2 977	2 452	6 355	204	1 582	111	2 492	8	561	4	565	5 810	14 532	
Credito, cambio, assicurazione	67	65	48	131	7	56	4	52	126	304	
Commercio all'ingrosso { di animali vivi, ecc.....	117	109	53	139	3	29	3	52	178	320	
» generi alimentari	78	73	52	139	4	35	3	58	137	305	
» filati, tessuti, ecc.	1	1	1	3	2	4	
» altri generi ed esercizi misti	5	5	1	3	1	6	7	14	
Attività ausiliarie del commercio	78	69	13	32	91	101	
di metalli, macchine, ecc.	38	36	39	87	77	123	
Commercio al minuto { » generi alimentari.....	979	960	789	1 758	1 768	2 718	
» filati, tessuti, ecc.	151	147	143	334	1	6	295	487	
» mobili, vetrerie, ecc.	60	58	34	94	94	152	
» oggetti d'arte	42	39	24	61	1	6	67	106	
» prodotti chimici	119	110	58	137	2	15	179	262	
» oggetti usati.....	12	12	5	11	17	23	
misto	6	6	7	17	802	1 474	
Alberghi, trattorie, caffè, ecc.	326	314	468	1 101	8	59	19	65	
Spettacoli pubblici	4	3	11	29	3	21	1	12	
Editori di libri, musica, ecc.	
Gestioni diverse	54	48	46	116	1	11	101	175	
Totale Commercio.....	2 137	2 055	1 794	4 192	30	224	12	185	3 973	6 656	
TOTALE GENERALE	5 168	5 032	4 246	10 547	234	1 806	123	2 677	8	561	4	565	9 783	21 188	

TAVOLA II. — Addetti ripartiti per sesso e per forma di attività.

LAZIO.

Tutti gli esercizi della provincia.

Provincia di VITERBO.

CLASSI	Proprietari, conduttori o gerenti			Personale direttivo			Personale amministrativo			Personale tecnico			Personale addetto alla vendita			Operai			In complesso				Personale a domicilio						
	M	F	MF	M	F	MF	M	F	MF	M	F	MF	M	F	MF	M	F	MF	M	F	MF	di cui stranieri	Esercizi	M	F	MF			
Industrie connesse con l'agricoltura.....	69	1	70	1	..	1	4	..	4	2	2	224	9	233	298	12	310		
Pesca	155	..	155	2	..	2	1	..	1	1	16	17	128	13	141	237	29	316		
Miniere e cave	66	1	67	5	..	5	3	..	3	1	..	1	..	1	159	10	169	234	12	246		
Industrie del legno ed affini.....	694	10	704	2	..	2	2	2	4	5	4	9	563	27	590	1 266	43	1 309		
Industrie alimentari ed affini.....	382	142	524	12	..	12	21	3	24	4	..	4	15	64	79	350	235	635	784	494	1 278		
Industrie delle pelli, cuoi, pelo, penne, ecc.....	57	1	58	1	..	1	1	..	1	49	..	49	108	1	109		
Industria della carta	7	..	7	2	..	2	2	..	2	81	91	172	92	91	183		
Industrie poligrafiche	32	2	34	6	..	6	4	2	6	1	3	4	62	7	69	105	14	119		
Industrie siderurgiche e metallurgiche.....	5	..	5	14	..	14	19	..	19		
Industrie meccaniche.....	473	4	477	1	..	1	5	..	5	2	..	2	19	8	27	431	..	431	931	12	943	
Lavorazione dei minerali, esclusi i metalli.....	185	..	185	17	..	17	21	2	23	5	..	5	1	2	3	964	240	1 204	1 193	244	1 437	
Industria delle costruzioni.....	578	..	578	11	..	11	6	..	6	13	..	13	1	2	3	1 017	74	1 091	1 626	76	1 702	
Industrie tessili.....	21	214	235	1	..	1	1	..	1	57	12	69	80	226	306	
Industrie del vestiario ed abbigliamento.....	1 050	563	1 613	1	8	9	..	2	2	..	1	1	7	26	33	594	306	1 400	1 652	1 406	3 058	
Servizi igienici, sanitari e polizia urbana.....	219	1	220	3	..	3	2	1	3	161	36	197	385	38	423	
Industrie chimiche.....	16	..	16	3	..	3	1	..	1	1	1	36	8	44	56	9	65	
Distribuzione di forza motrice, luce, acqua, ecc.....	6	..	6	4	..	4	10	..	10	9	..	9	145	2	147	174	2	176	
Trasporti e comunicazioni.....	852	8	860	145	..	145	93	13	106	1	..	1	10	..	10	1 371	40	1 411	2 472	61	2 533	
Combinazioni di industrie di diverse classi.....
<i>Totale Industria.....</i>	<i>4 867</i>	<i>947</i>	<i>5 814</i>	<i>216</i>	<i>8</i>	<i>224</i>	<i>174</i>	<i>24</i>	<i>198</i>	<i>35</i>	<i>1</i>	<i>36</i>	<i>64</i>	<i>130</i>	<i>194</i>	<i>6 406</i>	<i>1 660</i>	<i>8 066</i>	<i>11 762</i>	<i>2 770</i>	<i>14 532</i>	
Credito, cambio, assicurazione.....	18	..	18	54	..	54	195	9	204	1	..	1	1	..	1	25	1	26	294	10	304	
Commercio al grosso	149	2	151	4	..	4	16	1	17	33	14	47	100	1	101	302	18	320	
di animali vivi, ecc.....	128	2	130	2	..	2	9	2	11	6	5	11	96	55	151	241	64	305	
» generi alimentari.....	3	..	3	1	..	1	4	..	4	
» filati, tessuti, ecc.....	6	..	6	1	..	1	1	1	2	2	3	5	10	4	14	
» altri generi ed esercizi misti.....	79	..	79	1	..	1	5	..	5	3	4	7	9	..	9	97	4	101	
Attività ausiliarie del commercio.....	62	6	68	1	..	1	2	2	4	16	22	38	12	..	12	93	30	123	
di metalli, macchine, ecc.....	1 224	458	1 682	1	..	1	1	..	1	225	628	853	120	61	181	1 571	1 147	2 718	
» generi alimentari.....	198	86	279	2	1	3	56	102	158	23	24	47	274	213	487	
» filati, tessuti, ecc.....	73	6	79	1	..	1	1	..	1	9	28	37	29	5	34	113	39	152	
» mobili, vetrerie, ecc.....	54	8	62	1	..	1	9	22	31	11	1	12	75	31	106	
» oggetti d'arte.....	119	26	145	7	..	7	4	..	4	2	1	3	21	43	64	36	3	39	189	73	262	
» prodotti chimici.....	17	..	17	1	2	3	3	..	3	21	2	23	
» oggetti usati.....	9	..	9	3	10	13	12	11	23	
misto.....	875	353	1 228	4	1	5	8	2	10	152	336	538	78	115	193	617	857	1 474	
Alberghi, trattorie, caffè, ecc.....	13	1	14	4	..	4	7	2	9	1	..	1	1	..	1	28	8	36	54	11	65	
Spettacoli pubblici.....
Editori di libri, musica, ecc.....	48	5	53	11	..	11	73	9	82	3	..	3	26	..	26	161	14	175	
Gestioni diverse.....	<i>2 570</i>	<i>954</i>	<i>3 524</i>	<i>91</i>	<i>1</i>	<i>92</i>	<i>325</i>	<i>29</i>	<i>354</i>	<i>4</i>	<i>1</i>	<i>5</i>	<i>542</i>	<i>1 269</i>	<i>1 811</i>	<i>596</i>	<i>274</i>	<i>870</i>	<i>4 128</i>	<i>2 528</i>	<i>6 656</i>	
<i>Totale Commercio.....</i>	<i>2 570</i>	<i>954</i>	<i>3 524</i>	<i>91</i>	<i>1</i>	<i>92</i>	<i>325</i>	<i>29</i>	<i>354</i>	<i>4</i>	<i>1</i>	<i>5</i>	<i>542</i>	<i>1 269</i>	<i>1 811</i>	<i>596</i>	<i>274</i>	<i>870</i>	<i>4 128</i>	<i>2 528</i>	<i>6 656</i>	
TOTALE GENERALE...	7 437	1 901	9 338	307	9	316	499	53	552	39	2	41	606	1 399	2 005	7 002	1 934	8 936	15 890	5 298	21 188	

TAVOLA III. — Operai ripartiti per sesso e per gruppi di età.

LAZIO.

Tutti gli esercizi della provincia.

Provincia di VITERBO.

CLASSI	MASCHI					FEMMINE						IN COMPLESSO				
	meno di 15 anni	da 15 a 18 anni	da 19 a 65 anni	oltre 65 anni	TOTALE	meno di 15 anni	da 15 a 18 anni	da 19 a 65 anni	oltre 65 anni	TOTALE	di cui nubili	meno di 15 anni	da 15 a 18 anni	da 19 a 65 anni	oltre 65 anni	TOTALE
Industrie connesse con l'agricoltura.....	10	9	204	1	224	4	4	1	..	9	8	14	13	205	1	233
Pesca	6	26	89	7	128	2	2	9	..	13	5	8	28	98	7	141
Miniere e cave	32	127	..	159	..	10	10	10	..	42	127	..	169
Industrie del legno ed affini	113	163	282	5	563	2	13	12	..	27	17	115	176	294	5	590
Industrie alimentari ed affini.....	11	38	289	12	350	3	34	245	3	285	82	14	72	534	15	635
Industrie delle pelli, cuoi, pelo, penne, ecc....	8	11	27	3	49	8	11	27	3	49
Industria della carta	3	8	70	..	81	5	39	43	4	91	55	8	47	113	4	172
Industrie poligrafiche.....	7	16	36	3	62	7	..	7	3	7	16	43	3	69
Industrie siderurgiche e metallurgiche.....	2	2	7	3	14	2	2	7	3	14
Industrie meccaniche.....	67	129	229	6	431	67	129	229	6	431
Lavorazione dei minerali, esclusi i metalli...	63	148	725	28	964	30	77	129	4	240	160	93	225	854	32	1 204
Industria delle costruzioni.....	40	271	703	3	1 017	..	36	38	..	74	58	40	307	741	3	1 091
Industrie tessili	10	6	37	4	57	..	2	10	..	12	5	10	8	47	4	69
Industrie del vestiario ed abbigliamento....	134	163	284	13	594	163	373	267	3	806	728	297	536	551	16	1 400
Servizi igienici, sanitari e polizia urbana....	42	27	90	2	161	36	..	36	34	42	27	129	2	197
Industrie chimiche	1	1	33	1	36	..	1	7	..	8	6	1	2	40	1	44
Distribuzione di forza motrice, luce, acqua, ecc.	145	..	145	2	..	2	147	..	147
Trasporti e comunicazioni.....	15	41	1 306	9	1 371	40	..	40	..	15	41	1 346	9	1 411
Combinazioni di industrie di diverse classi
<i>Totale Industria.....</i>	<i>532</i>	<i>1 091</i>	<i>4 683</i>	<i>100</i>	<i>6 406</i>	<i>209</i>	<i>591</i>	<i>846</i>	<i>14</i>	<i>1 660</i>	<i>1 171</i>	<i>741</i>	<i>1 682</i>	<i>5 529</i>	<i>114</i>	<i>8 066</i>
Credito, cambio, assicurazione	2	22	1	25	1	1	2	22	2	26
Commercio all'ingrosso	..	9	90	1	100	..	1	1	1	..	10	90	1	101
» di animali vivi, ecc.....	..	5	88	3	96	..	4	43	8	55	45	..	9	131	11	151
» generi alimentari
» filati, tessuti, ecc.
» altri generi ed esercizi misti
Attività ausiliarie del commercio	2	7	..	9	2	7	..	9
Commercio al minuto	3	5	4	..	12	3	5	4	..	12
» di metalli, macchine, ecc.....	6	34	76	4	120	3	12	42	4	61	38	9	46	118	8	181
» generi alimentari.....	4	2	15	2	23	3	12	9	..	24	17	7	14	24	2	47
» filati, tessuti, ecc.	7	6	16	..	29	2	1	2	..	5	5	9	7	18	..	34
» mobili, vetrerie, ecc.	3	2	6	..	11	1	..	1	..	3	2	7	..	12
» oggetti d'arte	8	27	1	36	3	..	3	2	..	8	30	1	39
» prodotti chimici	3	..	3	3	..	3
» oggetti usati.....
misto	5	14	59	..	78	7	16	91	1	115	55	12	30	150	1	193
Alberghi, trattorie, caffè, ecc.	3	23	2	28	1	2	5	..	8	8	1	5	28	2	36
Spettacoli pubblici
Editori di libri, musica, ecc.....	..	3	23	..	26	3	23	..	26
Gestioni diverse
<i>Totale Commercio.....</i>	<i>28</i>	<i>95</i>	<i>459</i>	<i>14</i>	<i>596</i>	<i>16</i>	<i>48</i>	<i>196</i>	<i>14</i>	<i>274</i>	<i>171</i>	<i>44</i>	<i>143</i>	<i>655</i>	<i>28</i>	<i>870</i>
TOTALE GENERALE	560	1 186	5 142	114	7 002	225	639	1 042	28	1 934	1 342	785	1 825	6 184	142	8 936

TAVOLA IV. — Esercizi con impiego di caldaie a vapore.

LAZIO.

Tutti gli esercizi della provincia.

Provincia di VITERBO.

CLASSI	CALDAIE FISSE						CALDAIE SEMIFISSE			LOCOMOBILI			IN COMPLESSO		
	Per azionamento di motori a vapore			Per riscaldamento ambienti industriali o per altri usi industriali			Numero		Superficie di riscaldamento m. ²	Numero		Superficie di riscaldamento m. ²	esercizi	caldaie	Superficie di riscaldamento m. ²
	Numero		Superficie di riscaldamento m. ²	Numero		Superficie di riscaldamento m. ²	esercizi	caldaie	esercizi	caldaie	Superficie di riscaldamento m. ²				
	esercizi	caldaie		esercizi	caldaie										
Industrie connesse con l'agricoltura
Pesca
Miniere e cave
Industrie del legno ed affini	1	1	5	1	1	5	1	1	1	3	3	11
Industrie alimentari ed affini	3	4	109	1	1	3	4	5	112
Industrie delle pelli, cuoi, pelo, penne, ecc.
Industria della carta	1	1	15	1	1	15
Industrie poligrafiche
Industrie siderurgiche e metallurgiche ¹
Industrie meccaniche
Lavorazione dei minerali, esclusi i metalli
Industria delle costruzioni
Industrie tessili
Industrie del vestiario ed abbigliamento	1	1	1	1	1	1	2	2	1
Servizi igienici, sanitari e polizia urbana	1	1	1	1	1	45
Industrie chimiche ²	1	1	10	1	1	35	2	2	1
Distribuzione di forza motrice, luce, acqua, ecc.	1	1	1	1	1	1
Trasporti e comunicazioni	2	2	17	1	1	1	3	3	18
Combinazioni di industrie di diverse classi
Totale Industria	3	3	22	8	9	137	5	5	45	1	1	1	17	18	205
Credito, cambio, assicurazione
Commercio all'ingrosso
di animali vivi, ecc.
» generi alimentari
» filati, tessuti, ecc.
» altri generi ed esercizi misti
Attività ausiliarie del commercio
di metalli, macchine, ecc.
» generi alimentari
» filati, tessuti, ecc.
» mobili, vetrerie, ecc.
» oggetti d'arte
» prodotti chimici
» oggetti usati
misto
Alberghi, trattorie, caffè, ecc.
Spettacoli pubblici
Editori di libri, musica, ecc.
Gestioni diverse
Totale Commercio
TOTALE GENERALE	3	3	22	8	9	137	5	5	45	1	1	1	17	18	205

TAVOLA V. — Esercizi ripartiti a seconda dei mezzi di trasporto usati.

LAZIO.

Tutti gli esercizi della provincia.

Provincia di VITERBO.

CLASSI	Complesso degli esercizi che impiegano mezzi meccanici di trasporto	Esercizi con impiego di mezzi meccanici di trasporto terrestri									Esercizi con impiego di mezzi meccanici di trasporto per via d'acqua	Esercizi con impiego di mezzi di trasporto per via d'aria	Esercizi che impiegano animali da tiro					
		Esercizi	con motori a vapore			con motori a scoppio			con motori elettrici				Esercizi	Cavalli	Muli	Asini	Buoï	
			Numero		Potenza complessiva HP	Numero		Potenza complessiva HP	Numero									Potenza complessiva HP
			esercizi	mezzi meccanici		esercizi	mezzi meccanici		esercizi	mezzi meccanici								
Industrie connesse con l'agricoltura	11	11	2	2	400	9	9	260	20	23	17	10	8	
Pesca	2	2	2	2	26	7	4	..	4	..	
Miniere e cave.	1	1	1	1	40	7	3	7	..	6	
Industrie del legno ed affini	1	1	1	1	15	6	1	5	2	2	
Industrie alimentari ed affini	10	10	10	15	437	133	30	20	130	2	
Industrie delle pelli, cuoi, pelo, penne, ecc.	1	1	1	1	5	2	2	1	
Industria della carta	
Industrie poligrafiche	
Industrie siderurgiche e metallurgiche.	
Industrie meccaniche	10	10	10	12	321	3	1	2	
Lavorazione dei minerali, esclusi i metalli ..	7	7	7	9	315	22	11	10	17	4	
Industria delle costruzioni.	6	6	6	7	193	15	9	19	3	2	
Industrie tessili	
Industrie del vestiario ed abbigliamento. ...	2	2	2	2	42	5	3	1	1	..	
Servizi igienici, sanitari e polizia urbana	6	10	3	1	..	
Industrie chimiche	2	2	2	2	69	
Distribuz. di forza motrice, luce, acqua, ecc..	4	4	4	7	126	5	2	1	1	..	
Trasporti e comunicazioni	135	135	1	41	38 000	133	259	7 438	1	10	1 600	..	631	528	479	143	172	
Combinazioni di industrie di diverse classi	
<i>Totale Industria</i>	192	192	3	43	38 400	188	327	9 287	1	10	1 600	..	862	627	565	312	196	
Credito, cambio, assicurazione.	
Commercio all'ingrosso	5	5	5	7	169	28	16	15	6	4	
di animali vivi, ecc.	
» generi alimentari	11	11	10	14	402	1	1	18	..	44	45	26	6	..	
» filati, tessuti, ecc.	
» altri generi ed esercizi misti	1	1	
Attività ausiliarie del commercio	1	1	1	1	25	5	5	1	2	..	
di metalli, macchine, ecc.	3	3	3	6	58	
» generi alimentari	11	11	11	11	304	292	82	116	143	3	
» filati, tessuti, ecc.	10	10	10	10	299	11	9	2	1	..	
» mobili, vetrerie, ecc.	3	3	3	3	94	25	6	28	4	..	
» oggetti d'arte	1	1	1	1	16	1	1	..	
» prodotti chimici	1	1	1	1	40	35	14	7	38	1	
» oggetti usati	4	2	..	2	..	
misto	1	1	
Alberghi, trattorie, caffè, ecc.	1	1	
Spettacoli pubblici	
Editori di libri, musica, ecc.	
Gestioni diverse	
<i>Totale Commercio</i>	46	46	45	54	1 407	1	1	18	..	448	182	195	203	8	
TOTALE GENERALE	238	238	3	43	38 400	233	381	10 694	2	11	1 618	..	1 310	809	760	515	204	

TAVOLA VI. — Esercizi ripartiti secondo il numero degli addetti.

LAZIO.

Esercizi che usano forza motrice.

Provincia di VITERBO.

CLASSI	ESERCIZI CON																In complesso			
	non più di 1 addetto		2 a 5 addetti		6 a 10 addetti		11 a 50 addetti		51 a 100 addetti		101 a 250 addetti		251 a 500 addetti		501 a 1000 addetti		oltre 1000 addetti		Esercizi	Addetti
	Esercizi	Addetti	Esercizi	Addetti	Esercizi	Addetti	Esercizi	Addetti	Esercizi	Addetti	Esercizi	Addetti	Esercizi	Addetti	Esercizi	Addetti	Esercizi	Addetti		
Industrie connesse con l'agricoltura	1	1	1	1
Pesca	1	50	1	50
Miniere e cave	2	26	2	26
Industrie del legno ed affini	13	13	80	235	9	66	4	59	168	469	
Industrie alimentari ed affini	58	57	93	236	10	67	7	109	3	23	
Industrie delle pelli, cuoi, pelo, penne, ecc.	1	2	1	8	1	13	5	170	
Industria della carta	5	170	12	85	
Industrie poligrafiche	7	21	2	19	3	45	3	19	
Industrie siderurgiche e metallurgiche	1	3	2	16	70	334	
Industrie meccaniche	11	11	43	137	12	93	4	93	40	1 030	
Lavorazione dei minerali, esclusi i metalli	8	24	10	81	17	508	4	236	1	131	4	97	
Industria delle costruzioni	1	1	3	96	1	7	
Industrie tessili	1	7	6	84	
Industrie del vestiario ed abbigliamento	4	11	1	8	1	65	1	5	
Servizi igienici, sanitari e polizia urbana	1	5	5	39	
Industrie chimiche	1	4	3	22	1	13	29	103	
Distribuzione di forza motrice, luce, acqua, ecc.	11	11	12	44	5	37	1	11	25	637	
Trasporti e comunicazioni	1	1	6	24	11	110	3	69	2	148	2	285	
Combinazioni di industrie di diverse classi	
<i>Totale Industria.....</i>	96	95	257	746	67	534	52	1 262	7	499	3	416	482	3 552	
Credito, cambio, assicurazione	1	19
Commercio all'ingrosso	1	19	5	51	
» di animali vivi, ecc.	
» generi alimentari	2	10	2	20	1	21	
» filati, tessuti, ecc.	
» altri generi ed esercizi misti	
Attività ausiliarie del commercio	1	1	1	1	
» di metalli, macchine, ecc.	3	3	2	4	5	7	
» generi alimentari	8	18	8	18	
» filati, tessuti, ecc.	2	5	2	5	
» mobili, vetrerie, ecc.	1	1	1	1	
» oggetti d'arte	
» prodotti chimici	1	1	1	4	2	..	
» oggetti usati	
misto	
Alberghi, trattorie, caffè, ecc.	4	10	4	10	
Spettacoli pubblici	9	23	2	14	1	12	12	49	
Editori di libri, musica, ecc.	
Gestioni diverse	
<i>Totale Commercio.....</i>	6	6	28	74	4	34	3	52	41	166	
TOTALE GENERALE.....	102	101	285	820	71	568	55	1 314	7	499	3	416	523	3 718	

TAVOLA VII. — Addetti ripartiti per sesso e per forma di attività.

LAZIO.

Esercizi che usano forza motrice.

Provincia di VITERBO.

CLASSI	Proprietari, conduttori o gerenti			Personale direttivo			Personale amministrativo			Personale tecnico			Personale addetto alla vendita			Operai			In complesso				Personale a domicilio										
	M	F	MF	M	F	MF	M	F	MF	M	F	MF	M	F	MF	M	F	MF	M	F	MF	di cui stranieri	Esercizi	M	F	MF							
Industrie connesse con l'agricoltura	1	..	1	1	..	1						
Pesca	2	..	2	1	..	1	1	..	1	46	..	46	50	..	50						
Miniere e cave	2	..	2	24	..	24	26	..	26						
Industrie del legno ed affini	134	..	134	2	..	2	2	1	3	1	1	228	5	233	366	7	373						
Industrie alimentari ed affini.....	178	7	185	4	..	4	12	2	14	2	..	2	6	7	13	203	48	251	405	64	469						
Industrie delle pelli, cuoi, pelo, penne, ecc. ...	2	1	3	1	..	1	19	..	19	22	1	23						
Industria della carta	4	..	4	2	..	2	2	..	2	76	86	162	84	86	170					
Industrie poligrafiche.....	12	..	12	6	..	6	4	2	6	2	2	53	6	59	75	10	85					
Industrie siderurgiche e metallurgiche.....	5	..	5	14	..	14	19	..	19				
Industrie meccaniche	86	..	86	1	..	1	5	..	5	2	..	2	13	3	16	224	..	224	331	3	334				
Lavorazione dei minerali, esclusi i metalli ...	58	..	58	13	..	13	21	2	23	3	..	3	1	1	2	742	189	931	838	192	1 030				
Industria delle costruzioni.....	4	..	4	1	..	1	88	4	92	93	4	97				
Industrie tessili	1	1	2	1	4	5	2	5	7				
Industrie del vestiario ed abbigliamento....	6	2	8	..	1	1	..	1	1	1	1	2	7	65	72	14	70	84			
Servizi igienici, sanitari e polizia urbana....	1	..	1	1	..	1	1	2	3	3	2	5			
Industrie chimiche	4	..	4	3	..	3	1	..	1	26	5	31	34	5	39			
Distribuzione di forza motrice, luce, acqua, ecc.	6	..	6	3	..	3	5	..	5	6	..	6	82	1	83	102	1	103			
Trasporti e comunicazioni.....	10	..	10	22	..	22	52	7	59	8	..	8	529	9	538	621	16	637			
Combinazioni di industrie di diverse classi		
<i>Totale Industria.....</i>	<i>514</i>	<i>11</i>	<i>525</i>	<i>60</i>	<i>1</i>	<i>61</i>	<i>106</i>	<i>15</i>	<i>121</i>	<i>13</i>	<i>..</i>	<i>13</i>	<i>30</i>	<i>15</i>	<i>45</i>	<i>2 363</i>	<i>424</i>	<i>2 787</i>	<i>3 686</i>	<i>466</i>	<i>3 552</i>	<i>..</i>	<i>..</i>	<i>..</i>	<i>..</i>	<i>..</i>	<i>..</i>	<i>..</i>	<i>..</i>	<i>..</i>	<i>..</i>		
Credito, cambio, assicurazione	
Commercio all'ingrosso { di animali vivi, ecc.....	1	..	1	1	..	1	2	2	15	..	15	17	2	19		
» generi alimentari	7	..	7	1	..	1	1	..	1	12	30	42	21	30	51		
» filati, tessuti, ecc.	
» altri generi ed esercizi misti	
Attività ausiliarie del commercio	1	..	1	1	..	1	
Commercio al minuto { di metalli, macchine, ecc.	5	..	5	1	1	2	6	1	7	
» generi alimentari.....	9	1	10	1	4	5	3	..	3	13	5	18	
» filati, tessuti, ecc.	1	1	2	1	1	..	2	2	1	4	5	
» mobili, vetrerie, ecc.	1	..	1	1	..	1	
» oggetti d'arte
» prodotti chimici	2	..	2	1	..	1	2	..	2	..	5	..	5	
» oggetti usati.....
misto
Alberghi, trattorie, caffè, ecc.	2	2	4	5	1	6	7	3	10	
Spettacoli pubblici	10	..	10	2	..	2	6	1	7	1	..	1	1	..	1	21	7	28	41	8	49	
Editori di libri, musica, ecc.
Gestioni diverse
<i>Totale Commercio.....</i>	<i>39</i>	<i>4</i>	<i>43</i>	<i>4</i>	<i>..</i>	<i>4</i>	<i>7</i>	<i>1</i>	<i>8</i>	<i>1</i>	<i>..</i>	<i>1</i>	<i>4</i>	<i>8</i>	<i>12</i>	<i>58</i>	<i>46</i>	<i>98</i>	<i>113</i>	<i>53</i>	<i>166</i>	<i>..</i>	<i>..</i>	<i>..</i>	<i>..</i>	<i>..</i>	<i>..</i>	<i>..</i>	<i>..</i>	<i>..</i>	<i>..</i>	<i>..</i>	
TOTALE GENERALE	553	15	568	64	1	65	113	16	129	14	..	14	34	23	57	2 421	464	2 885	3 199	519	3 718	

TAVOLA VIII. — Operai ripartiti per sesso e per gruppi di età.

LAZIO.

Esercizi che usano forza motrice.

Provincia di VITERBO.

CLASSI	MASCHI					FEMMINE					di cui nabili	IN COMPLESSO					
	meno di 15 anni	da 15 a 18 anni	da 19 a 65 anni	oltre 65 anni	TOTALE	meno di 15 anni	da 15 a 18 anni	da 19 a 65 anni	oltre 65 anni	TOTALE		meno di 15 anni	da 15 a 18 anni	da 19 a 65 anni	oltre 65 anni	TOTALE	
	Industrie connesse con l'agricoltura
Pesca	2	38	6	46	2	38	6	46
Miniere e cave	4	20	..	24	4	20	..	24
Industrie del legno ed affini	31	62	135	..	228	..	3	2	..	5	3	31	65	137	..	233	
Industrie alimentari ed affini.....	7	18	173	5	203	3	20	25	..	48	33	10	38	198	5	251	
Industrie delle pelli, cuoi, pelo, penne, ecc.	17	2	19	17	2	19	
Industria della carta	2	8	66	..	76	5	35	42	4	86	54	7	43	108	4	162	
Industrie poligrafiche.....	5	14	31	3	53	6	..	6	3	5	14	37	3	50	
Industrie siderurgiche e metallurgiche.....	2	2	7	3	14	2	2	7	3	14	
Industrie meccaniche	19	62	140	3	224	19	62	140	3	224	
Lavorazione dei minerali, esclusi i metalli ...	39	106	576	21	742	10	67	111	1	189	122	49	173	687	22	931	
Industria delle costruzioni.....	..	24	64	..	88	4	..	4	4	..	24	68	..	92	
Industrie tessili	1	1	..	1	3	..	4	4	..	2	3	..	5	
Industrie del vestiario ed abbigliamento	3	4	..	7	15	26	24	..	65	62	15	29	28	..	72	
Servizi igienici, sanitari e polizia urbana.....	1	..	1	2	..	2	2	3	..	3	
Industrie chimiche	26	..	26	..	1	4	..	5	5	..	1	30	..	31	
Distribuzione di forza motrice, luce, acqua, ecc.	82	..	82	1	..	1	83	..	83	
Trasporti e comunicazioni	1	22	500	6	529	9	..	9	..	1	22	509	6	538	
Combinazioni di industrie di diverse classi	
Totale Industria.....	106	328	1 880	49	2 363	33	153	233	5	424	297	139	481	2 113	54	2 787	
Credito, cambio, assicurazione	
Commercio all'ingrosso																	
di animali vivi, ecc.....	15	..	15	15	..	15	
» generi alimentari	12	..	12	..	4	18	8	30	23	..	4	30	8	42	
» filati, tessuti, ecc.	
» altri generi ed esercizi misti	
Attività ausiliarie del commercio	
di metalli, macchine, ecc.....	
» generi alimentari.....	..	1	2	..	3	1	2	..	3	
» filati, tessuti, ecc.	1	1	..	2	2	..	1	1	..	2	
» mobili, vetrerie, ecc.	
» oggetti d'arte	
» prodotti chimici	1	1	2	1	1	2	
» oggetti usati.....	
misto	
Alberghi, trattorie, caffè, ecc.	5	..	5	1	1	5	1	6	
Spettacoli pubblici	3	16	2	21	1	2	4	..	7	7	1	5	20	2	28	
Editori di libri, musica, ecc.....	
Gestioni diverse	
Totale Commercio.....	..	4	51	3	58	1	7	23	9	40	32	1	11	74	12	98	
TOTALE GENERALE.....	106	332	1 931	52	2 421	34	160	256	14	464	329	140	492	2 187	66	2 835	

TAVOLA X. — Esercizi ripartiti secondo la specie dei motori e il numero degli addetti.

LAZIO.

Esercizi che usano forza motrice.

Provincia di VITERBO.

CLASSI	ESERCIZI CON															IN COMPLESSO		
	1 a 10 addetti			11 a 50 addetti			51 a 250 addetti			251 a 1000 addetti			oltre 1000 addetti					
	FORZA MOTRICE ADOPERATA NORMALMENTE PER IL FUNZIONAMENTO DEL MACCHINARIO																	
	motori		Potenza complessiva	motori		Potenza complessiva	motori		Potenza complessiva	motori		Potenza complessiva	motori		Potenza complessiva	motori		Potenza complessiva
a vento idraulici e termici	elettrici	a vento idraulici e termici		elettrici	a vento idraulici e termici		elettrici	a vento idraulici e termici		elettrici	a vento idraulici e termici		elettrici	a vento idraulici e termici		elettrici		
HP	HP	HP	HP	HP	HP	HP	HP	HP	HP	HP	HP	HP	HP	HP	HP	HP	HP	
Industrie connesse con l'agricoltura	2	2	2	2
Pesca	3	3	3	3
Miniere e cave	18	18	18	18
Industrie del legno ed affini	22	398	420	..	60	60	22	458	480
Industrie alimentari ed affini	326	1 238	1 614	..	277	277	326	1 565	1 891
Industrie delle pelli, cuoi, pelo, penne, ecc.	12	12	..	15	15	27	27
Industria della carta	267	30	297	267	30	297
Industrie poligrafiche	14	14	..	13	13	27	27
Industrie siderurgiche e metallurgiche	10	10	10	10
Industrie meccaniche	35	151	186	70	41	111	105	192	297
Lavorazione dei minerali, esclusi i metalli	174	174	..	446	446	..	295	295	915	915
Industria delle costruzioni	34	3	37	34	3	37
Industrie tessili	8	8	8	8
Industrie del vestiario e dell'abbigliamento	5	5	4	4	9	9
Servizi igienici, sanitari e polizia urbana
Industrie chimiche	31	31	..	15	15	46	46
Distribuzione di forza motrice, luce, acqua, ecc.	28	148	176	28	148	176
Trasporti e comunicazioni	2 028	2 028	..	116	116	31	41	72	31	2 185	2 216
Combinazioni di industrie di diverse classi
Totale Industria	411	4 269	4 680	371	1 037	1 408	31	340	371	813	5 646	6 459
Credito, cambio, assicurazione
Commercio all'ingrosso	10	10	10	10
di animali vivi, ecc.	4	4	9	9
» generi alimentari	5	5
» filati, tessuti, ecc.
» altri generi ed esercizi misti
Attività ausiliarie del commercio	1	1	1	1
Commercio al minuto	..	4	4	4	4
di metalli, macchine, ecc.	9	9	9	9
» generi alimentari	1	1	1	1
» filati, tessuti, ecc.	1	1	1	1
» mobili, vetrerie, ecc.	1	1	1	1
» oggetti d'arte
» prodotti chimici	2	2	2	2
» oggetti usati
misto
Alberghi, trattorie, caffè, ecc.	5	5	5	5
Spettacoli pubblici	9	9	..	3	3	12	12
Editori di libri, musica, ecc.
Gestioni diverse
Totale Commercio	37	37	..	17	17	54	54
TOTALE GENERALE	411	4 306	4 717	371	1 054	1 425	31	340	371	813	5 700	6 513

TAVOLA XI. — Esercizi ripartiti a seconda dei mezzi di trasporto usati.

Esercizi che usano forza motrice.

Provincia di VITERBO.

LAZIO.

CLASSI	Complesso degli esercizi che impiegano mezzi meccanici di trasporto	Esercizi con impiego di mezzi meccanici di trasporto terrestri									Esercizi con impiego di mezzi meccanici di trasporto per via d'acqua	Esercizi con impiego di mezzi di trasporto per via d'aria	Esercizi che impiegano animali da tiro					
		Esercizi	con motori a vapore			con motori a scoppio			con motori elettrici				Esercizi	Cavalli	Muli	Asini	Buo	
			Numero		Potenza complessiva HP	Numero		Potenza complessiva HP	Numero									Potenza complessiva HP
			esercizi	mezzi meccanici		esercizi	mezzi meccanici		esercizi	mezzi meccanici								
Industrie connesse con l'agricoltura
Pesca	1	1	1	1	10
Miniere e cave
Industrie del legno ed affini	1	1	1	1	15	3	..	4	..	1
Industrie alimentari ed affini	8	8	2	12	367	57	17	12	..	52
Industrie delle pelli, cuoi, pelo, penne, ecc.	1	1	1	1	5	2	2	1
Industria della carta
Industrie poligrafiche
Industrie siderurgiche e metallurgiche
Industrie meccaniche	6	6	6	8	235	3	1	2
Lavorazione dei minerali, esclusi i metalli ...	7	7	7	9	315	7	8	5	..	4
Industria della costruzioni	2	2	2	3	110	1	1
Industrie tessili
Industrie del vestiario ed abbigliamento	1	1	1	1	16	1	1
Servizi igienici, sanitari e polizia urbana
Industrie chimiche
Distribuz. di forza motrice, luce, acqua, ecc. ...	4	4	4	7	126	2	2
Trasporti e comunicazioni	10	10	1	41	38 000	8	64	2 115	1	10	1 600
Combinazioni di industrie di diverse classi
Totale Industria	41	41	1	41	38 000	39	107	3 314	1	10	1 600	76	32	24	57	..
Credito, cambio, assicurazione
Commercio all'ingrosso
di animali vivi, ecc.	1	4
» generi alimentari	1	1	1	2	50	1	1
» filati, tessuti, ecc.
» altri generi ed esercizi misti
Attività ausiliarie del commercio
di metalli, macchine, ecc.
» generi alimentari	2	1	..	1	..
» filati, tessuti, ecc.
» mobili, vetrerie, ecc.
» oggetti d'arte
» prodotti chimici
» oggetti usati
misto
Alberghi, trattorie, caffè, ecc.
Spettacoli pubblici
Editori di libri, musica, ecc.
Gestioni diverse
Totale Commercio	1	1	1	2	50	4	6	..	1	..
TOTALE GENERALE	42	42	1	41	38 000	40	109	3 364	1	10	1 600	80	38	24	58	..

TAVOLA I. — Esercizi ripartiti secondo il numero degli addetti.

Tutti gli esercizi del Compartimento

TOSCANA.

CLASSI	ESERCIZI CON																In complesso				
	non più di 1 addetto		2 a 5 addetti		6 a 10 addetti		11 a 50 addetti		51 a 100 addetti		101 a 250 addetti		251 a 500 addetti		501 a 1000 addetti		oltre 1000 addetti		Esercizi	Addetti	
	Esercizi	Addetti	Esercizi	Addetti	Esercizi	Addetti	Esercizi	Addetti	Esercizi	Addetti	Esercizi	Addetti	Esercizi	Addetti	Esercizi	Addetti	Esercizi	Addetti			
Industrie connesse con l'agricoltura.....	410	405	363	1 127	87	649	60	1 183	4	280	924	3 644
Pesca	170	170	44	140	29	217	10	205	253	732
Miniere e cave	128	120	327	1 061	152	1 171	293	6 800	38	2 469	26	3 942	5	2 080	4	2 105	3	5 093	..	977	24 841
Industrie del legno ed affini.....	3 832	3 814	4 235	11 757	498	3 694	268	5 067	21	1 385	10	1 481	1	261	8 915	27 459
Industrie alimentari ed affini.....	2 179	2 132	3 075	8 372	325	2 373	165	3 324	17	1 105	7	947	4	1 245	2	1 341	1	2 108	..	5 775	22 947
Industrie delle pelli, cuoi, pelo, penne, ecc.....	211	210	263	752	76	597	65	1 418	5	332	1	211	621	3 520
Industria della carta.....	91	89	82	271	48	368	92	1 744	3	252	2	558	318	3 282
Industrie poligrafiche	212	208	234	860	80	602	85	1 799	9	631	1	109	671	4 209
Industrie siderurgiche e metallurgiche.....	16	16	51	163	27	212	38	792	8	526	4	558	2	686	1	985	5	8 634	..	152	12 572
Industrie meccaniche.....	2 679	2 669	3 311	8 899	387	2 826	207	3 973	25	1 814	10	1 450	4	1 326	5	3 476	3	4 196	..	6 681	30 629
Lavorazione dei minerali, esclusi i metalli....	590	581	1 006	3 087	336	2 597	410	9 247	77	5 381	43	6 447	9	3 027	2	2 476	..	2 473	32 843
Industria delle costruzioni.....	1 120	1 113	1 284	3 775	429	3 274	395	8 335	59	4 142	14	1 894	4	1 475	2	1 475	1	1 411	..	3 308	26 894
Industrie tessili	401	400	427	1 226	109	840	198	4 421	48	3 218	43	6 524	11	4 011	6	4 295	3	5 287	..	1 246	30 222
Industrie del vestiario ed abbigliamento ...	10 032	10 019	6 016	16 193	558	3 974	220	4 508	19	1 266	5	549	2	1 283	16 852	37 792
Servizi igienici, sanitari e polizia urbana ...	1 349	1 323	1 966	4 907	66	491	38	767	5	350	3	369	1	518	3 428	8 730
Industrie chimiche.....	92	88	196	575	55	420	85	1 786	28	1 792	10	1 531	4	1 263	1	1 471	..	471	8 926
Distribuzione di forza motrice, luce, acqua, ecc.	72	66	142	407	36	265	42	1 013	11	828	2	374	1	607	306	3 560
Trasporti e comunicazioni.....	6 431	6 403	3 006	8 250	499	3 691	383	7 526	55	3 783	28	4 606	12	4 489	8	5 321	1	1 034	..	10 423	45 103
Combinazioni di industrie di diverse classi.....	5	5	12	42	3	19	8	152	1	76	29	294
<i>Totale Industria.....</i>	<i>30 020</i>	<i>29 836</i>	<i>26 140</i>	<i>71 864</i>	<i>3 800</i>	<i>28 280</i>	<i>3 662</i>	<i>64 060</i>	<i>433</i>	<i>29 630</i>	<i>207</i>	<i>30 992</i>	<i>58</i>	<i>20 421</i>	<i>32</i>	<i>21 406</i>	<i>21</i>	<i>31 710</i>	..	<i>63 773</i>	<i>328 199</i>
Credito, cambio, assicurazione.....	467	460	567	1 645	102	746	87	1 790	14	1 040	7	1 022	1	255	1 245	6 958
Commercio all'ingrosso	2 081	2 058	1 339	3 576	102	737	60	1 029	2	162	2	324	3 586	7 886
di animali vivi, ecc.....	797	785	607	1 631	62	457	23	447	1	84	1 490	3 404
generi alimentari	22	22	61	2 2	39	296	22	381	1	57	145	958
filati, tessuti, ecc.....	24	23	47	142	11	90	9	191	1	58	1	156	93	660
altri generi ed esercizi misti.....	2 796	2 787	865	2 271	57	414	29	512	1	88	8 748	6 072
Attività ausiliarie del commercio	562	552	563	1 462	52	373	28	487	2	110	1 207	2 984
di metalli, macchine, ecc.....	14 937	14 884	10 415	24 325	159	1 123	30	433	1	70	25 542	40 835
generi alimentari.....	4 465	4 435	2 626	6 521	119	891	31	505	7 241	12 352
filati, tessuti, ecc.....	1 396	1 381	715	1 824	37	261	13	214	1	79	2 162	3 759
mobili, vetrerie, ecc.....	1 288	1 278	847	2 135	55	412	35	536	1	83	2 226	4 444
oggetti d'arte.....	1 757	1 721	1 240	3 078	64	452	19	812	3 080	5 563
prodotti chimici.....	824	822	348	870	38	289	13	232	1 223	2 218
oggetti usati.....	232	232	207	516	13	96	3	95	1	84	456	1 023
misto	3 558	3 532	4 879	12 237	237	1 812	112	2 176	5	348	8 791	20 105
Alberghi, trattorie, caffè, ecc.....	133	122	188	543	35	252	37	688	393	1 605
Spettacoli pubblici	16	16	24	73	9	68	3	68	2	137	1	148	55	510
Editori di libri, musica, ecc.....	250	241	307	801	29	210	28	640	3	225	1	132	1	308	619	2 557
Gestioni diverse
<i>Totale Commercio.....</i>	<i>35 605</i>	<i>35 351</i>	<i>25 845</i>	<i>63 852</i>	<i>1 220</i>	<i>8 979</i>	<i>582</i>	<i>10 736</i>	<i>36</i>	<i>2 625</i>	<i>12</i>	<i>1 782</i>	<i>2</i>	<i>563</i>	<i>63 302</i>	<i>123 888</i>
TOTALE GENERALE...	65 625	65 187	51 985	135 716	5 020	37 259	3 644	74 796	469	32 255	219	32 774	60	20 984	32	21 406	21	31 710	127 075	452 087	

TAVOLA II. — Addetti ripartiti per sesso e per forma di attività.

Tutti gli esercizi del Compartimento.

TOSCANA.

CLASSI	Proprietari, conduttori o gerenti			Personale direttivo			Personale amministrativo			Personale tecnico			Personale addetto alla vendita			Operai			In complesso				Personale a domicilio			
	M	F	MF	M	F	MF	M	F	MF	M	F	MF	M	F	MF	M	F	MF	M	F	MF	di cui stranieri	Esercizi	M	F	MF
Industrie connesse con l'agricoltura.....	968	47	1 015	51	1	52	18	..	18	12	..	12	22	7	29	2 192	326	2 518	3 263	381	3 644	..	1	2	..	2
Pesca	277	5	282	2	..	2	3	..	3	2	..	2	442	1	443	726	6	732
Miniere e cave	982	14	996	140	..	140	244	18	262	124	..	124	10	3	13	22 845	461	23 306	24 345	496	24 841	15	1	2	..	2
Industrie del legno ed affini	11 144	407	11 551	141	18	159	178	64	242	40	1	41	139	19	158	13 012	2 296	15 308	24 654	2 805	27 459	60	187	47	4 902	4 949
Industrie alimentari ed affini.....	6 137	1 324	7 461	224	2	226	462	100	562	135	2	137	482	352	834	7 970	5 757	13 727	15 416	7 537	22 947	19	6	11	5	16
Industrie delle pelli, cuoi, pelo, penne, ecc. ...	741	55	796	23	1	24	36	20	56	7	..	7	26	17	43	1 679	915	2 594	2 512	1 008	3 520	5	5	11	64	75
Industria della carta	373	97	470	21	1	22	48	16	64	6	..	6	13	1	14	1 080	1 626	2 706	1 541	1 741	3 282
Industrie poligrafiche.....	746	69	815	57	3	60	110	41	151	32	2	34	32	19	51	2 358	740	3 098	3 335	874	4 209	5	4	3	2	5
Industrie siderurgiche e metallurgiche.....	208	1	209	44	..	44	257	36	293	139	..	139	5	2	7	11 241	639	11 880	11 894	678	12 572	3	2	111	..	111
Industrie meccaniche	8 174	119	8 293	175	2	177	488	162	650	300	4	364	118	29	147	19 809	1 189	20 998	29 124	1 505	30 629	11	5	15	3	18
Lavorazione dei minerali, esclusi i metalli ...	3 079	68	3 147	298	3	301	668	77	745	175	4	179	82	3	85	24 966	3 420	28 386	29 268	3 575	32 843	21	23	41	4 333	4 374
Industria delle costruzioni.....	4 137	20	4 157	144	..	144	230	40	270	145	1	146	72	4	76	22 062	39	22 101	26 790	104	26 894	5	1	1	..	1
Industrie tessili	1 084	514	1 598	135	23	158	319	109	428	161	9	170	14	130	144	9 841	17 883	27 724	11 554	18 668	30 222	17	102	300	2 681	2 981
Industrie del vestiario ed abbigliamento ...	12 456	7 184	19 640	92	47	139	144	83	227	19	11	30	160	264	424	6 388	10 944	17 332	19 259	18 533	37 792	10	236	258	1 674	1 932
Servizi igienici, sanitari e polizia urbana.....	3 608	253	3 861	94	9	103	94	17	111	40	17	57	419	31	450	3 564	584	4 148	7 819	911	8 730	9	2	..	3	3
Industrie chimiche	459	45	504	139	4	143	471	147	618	152	3	155	42	15	58	5 629	1 819	7 448	6 893	2 033	8 926	26	4	6	16	22
Distribuzione di forza motrice, luce, acqua, ecc.	132	9	141	87	..	87	500	39	539	139	..	139	11	2	13	2 587	54	2 641	3 456	164	3 560	1	1	1	..	1
Trasporti e comunicazioni.....	9 639	185	9 824	1 426	2	1 428	6 603	392	6 995	121	..	121	86	5	91	26 286	358	26 644	44 161	942	45 103	14
Combinazioni di industrie di diverse classi ...	41	6	47	8	..	8	7	5	12	1	..	1	2	1	3	192	31	223	251	43	294	2	2	1	2	3
<i>Totale Industria.....</i>	<i>64 385</i>	<i>10 422</i>	<i>74 807</i>	<i>3 301</i>	<i>116</i>	<i>3 417</i>	<i>10 880</i>	<i>1366</i>	<i>12 246</i>	<i>1808</i>	<i>54</i>	<i>1862</i>	<i>1 738</i>	<i>904</i>	<i>2 642</i>	<i>184 143</i>	<i>49 082</i>	<i>233 225</i>	<i>266 255</i>	<i>61 944</i>	<i>328 199</i>	<i>223</i>	<i>582</i>	<i>810</i>	<i>13 685</i>	<i>14 495</i>
Credito, cambio, assicurazione	247	3	250	1 118	10	1 128	4 221	381	4 602	36	2	38	41	..	41	867	32	899	6 530	428	6 958	11	2	23	..	23
Commercio all'ingrosso	4 092	287	4 379	145	..	145	528	66	594	29	..	29	338	19	357	2 223	159	2 382	7 355	531	7 886	24	4	4	12	16
» di animali vivi, ecc.....	1 714	165	1 879	66	5	71	191	42	233	5	..	5	110	28	138	780	298	1 078	2 866	538	3 404	..	2	1	1	2
» generi alimentari.....	202	33	235	33	1	34	175	62	237	1	..	1	107	19	126	256	69	325	774	184	958	10	3	..	23	23
» filati, tessuti, ecc.	107	6	113	25	..	25	132	34	166	5	1	6	6	3	9	331	10	341	606	54	660	4	1	..	2	2
» altri generi ed esercizi misti	3 946	109	4 055	137	10	147	536	192	728	9	2	11	96	21	117	959	55	1 014	5 683	389	6 072	34	9	3	215	218
Attività ausiliarie del commercio	1 128	190	1 318	77	1	78	289	100	389	11	..	11	408	104	512	653	23	676	2 566	418	2 984	3	8	31	..	31
Commercio al minuto	19 221	12 503	31 724	207	33	240	305	78	383	6	8	14	2 799	2 249	5 048	2 829	597	3 426	25 367	15 468	40 835	8	13	12	7	19
» di metalli, macchine, ecc.....	5 084	3 737	8 821	62	23	85	96	71	167	2	10	12	963	909	1 872	920	475	1 395	5 225	12 352	7	61	69	445	514	
» generi alimentari.....	1 730	745	2 475	36	6	42	78	18	96	6	2	8	224	154	378	725	35	760	2 799	960	3 759	..	1	..	25	25
» filati, tessuti, ecc.	1 845	721	2 566	67	..	67	104	53	157	3	3	6	371	226	597	943	108	1 051	3 333	1 111	4 444	20	8	7	17	24
» mobili, vetrerie, ecc.	2 745	762	3 507	113	15	128	91	44	135	83	6	89	533	206	739	859	106	965	4 424	1 139	5 563	7	1	1	..	1
» oggetti d'arte	1 201	266	1 467	14	..	14	22	1	23	1	..	1	19	22	41	516	151	667	1 773	440	2 213	1	1	..	1	1
» prodotti chimici	350	223	573	12	..	12	42	13	55	2	..	2	148	88	236	109	36	145	663	360	1 023	1	3	1	31	32
» oggetti usati.....	6 140	6 034	12 174	127	35	162	105	34	139	5	4	9	1 918	1 273	3 191	2 759	1 671	4 420	11 054	9 051	20 105	80	6	2	10	12
Alberghi, trattorie, caffè, ecc.	392	66	458	73	1	74	33	10	43	14	3	17	112	35	147	706	160	866	1 330	275	1 605
Spettacoli pubblici	41	6	47	29	7	36	116	39	155	31	2	33	16	2	18	188	33	221	421	89	510
Editori di libri, musica, ecc.....	364	77	441	168	8	176	540	43	583	14	3	17	106	40	146	1 165	29	1 194	2 357	200	2 557	..	1	..	6	6
Gestioni diverse	<i>50 549</i>	<i>25 933</i>	<i>76 482</i>	<i>2 509</i>	<i>155</i>	<i>2 664</i>	<i>7 604</i>	<i>1281</i>	<i>8 885</i>	<i>263</i>	<i>46</i>	<i>309</i>	<i>8 315</i>	<i>5 398</i>	<i>13 713</i>	<i>17 788</i>	<i>4 047</i>	<i>21 835</i>	<i>87 028</i>	<i>36 860</i>	<i>123 888</i>	<i>210</i>	<i>124</i>	<i>154</i>	<i>795</i>	<i>949</i>
TOTALE GENERALE	114 934	36 355	151 289	5 810	271	6 081	18 484	2647	21 131	2071	100	2171	10 053	6 302	16 355	201 931	53 129	255 060	353 283	98 804	452 087	433	706	964	14 480	15 444

TAVOLA III. — Operai ripartiti per sesso e per gruppi di età.

Tutti gli esercizi del Compartimento.

TOSCANA.

CLASSI	MASCHI					FEMMINE					di cui nubili	IN COMPLESSO				
	meno di 15 anni	da 15 a 18 anni	da 19 a 65 anni	oltre 65 anni	TOTALE	meno di 15 anni	da 15 a 18 anni	da 19 a 65 anni	oltre 65 anni	TOTALE		meno di 15 anni	da 15 a 18 anni	da 19 a 65 anni	oltre 65 anni	TOTALE
Industrie connesse con l'agricoltura.....	29	105	2 024	34	2 192	18	95	211	2	326	173	47	200	2 235	36	2 518
Pesca	15	34	372	21	442	1	1	1	16	34	372	21	443
Miniere e cave	412	1 640	20 504	289	22 845	8	79	374	..	461	180	420	1 719	20 878	289	23 306
Industrie del legno ed affini	1 588	2 748	8 486	190	13 012	112	431	1 745	8	2 296	1 011	1 700	3 179	10 231	198	15 308
Industrie alimentari ed affini	309	793	6 611	167	7 970	66	610	5 062	19	5 757	2 051	435	1 403	11 703	186	13 727
Industrie delle pelli, cuoi, pelo, penne, ecc...	95	260	1 279	45	1 679	31	223	650	11	915	454	126	483	1 029	56	2 594
Industria della carta	25	81	938	36	1 080	43	243	1 323	17	1 626	332	68	324	2 261	53	2 706
Industrie poligrafiche	136	398	1 737	87	2 358	26	161	551	2	740	470	162	559	2 288	89	3 098
Industrie siderurgiche e metallurgiche	154	662	10 082	343	11 241	10	181	446	2	639	205	164	843	10 528	345	11 880
Industrie meccaniche	1 616	3 982	13 967	244	19 809	42	218	926	3	1 189	513	1 658	4 200	14 893	247	20 998
Lavorazione dei minerali, esclusi i metalli.....	917	2 742	20 794	513	24 966	96	716	2 598	10	3 420	1 723	1 013	3 458	23 392	523	28 386
Industria delle costruzioni.....	435	2 077	19 293	257	22 062	..	3	35	1	39	19	435	2 080	19 328	258	22 101
Industrie tessili	541	1 076	7 988	236	9 841	1 236	4 072	12 449	126	17 883	8 542	1 777	5 148	20 437	362	27 724
Industrie del vestiario, ed abbigliamento....	1 001	1 534	3 779	74	6 388	1 773	3 529	5 578	73	10 944	6 566	2 774	5 054	9 357	147	17 382
Servizi igienici, sanitari, e polizia urbana...	705	62	2 172	67	3 564	10	47	519	8	584	241	715	667	2 691	75	4 148
Industrie chimiche	34	220	5 287	88	5 629	34	238	1 541	6	1 819	934	68	458	6 828	94	7 448
Distribuzione di forza motrice, luce, acqua, ecc.	12	93	2 435	47	2 587	..	15	37	2	54	14	12	108	2 472	49	2 641
Trasporti e comunicazioni.	100	389	25 687	110	26 286	..	3	347	8	358	90	100	392	26 034	118	26 644
Combinazioni di industrie di diverse classi...	18	29	143	2	192	7	7	16	1	31	15	25	36	159	3	223
<i>Totale Industria.....</i>	<i>8 202</i>	<i>19 483</i>	<i>153 608</i>	<i>2 850</i>	<i>184 143</i>	<i>3 513</i>	<i>10 862</i>	<i>34 408</i>	<i>299</i>	<i>49 082</i>	<i>24 034</i>	<i>11 715</i>	<i>80 345</i>	<i>188 016</i>	<i>3 149</i>	<i>233 225</i>
Credito, cambio, assicurazione.....	13	51	761	42	867	..	5	26	1	32	9	13	56	787	43	899
Commercio all'ingrosso	57	197	1 904	65	2 223	6	17	134	2	159	61	68	214	2 088	67	2 382
» di animali vivi, ecc	19	67	669	25	780	3	58	235	2	298	144	22	125	904	27	1 078
» generi alimentari	12	34	203	7	256	1	12	56	..	69	16	13	46	259	7	325
» filati, tessuti, ecc.	19	29	281	2	331	1	..	9	..	10	5	20	29	290	2	341
» altri generi ed esercizi misti	55	90	791	23	959	4	12	39	..	55	22	59	102	830	23	1 014
Attività ausiliarie del commercio.....	93	142	406	12	653	4	6	13	..	23	10	97	148	419	12	676
di metalli, macchine, ecc.	413	543	1 804	69	2 829	46	107	398	46	597	234	459	650	2 202	115	3 426
» generi alimentari	164	201	535	20	92	62	137	269	7	475	236	226	338	804	27	1 395
» filati, tessuti, ecc.	97	128	486	14	725	2	6	27	..	35	10	99	134	513	14	760
» mobili, vetrerie, ecc.	82	142	685	34	943	5	19	84	..	108	57	87	161	769	34	1 051
» oggetti d'arte.....	72	100	658	29	859	4	11	88	3	106	37	76	111	746	32	965
» prodotti chimici	26	71	414	5	516	2	12	136	1	151	42	28	83	550	6	667
» oggetti usati	10	15	78	6	109	2	7	25	2	36	9	12	22	103	8	145
misto	95	248	2 315	101	2 759	34	106	1 498	33	1 671	546	129	354	3 813	134	4 430
Alberghi, trattorie, caffè, ecc.	3	23	661	19	706	1	13	143	3	160	45	4	36	804	22	866
Spettacoli pubblici	8	6	168	6	188	..	2	31	..	33	13	8	8	199	6	221
Editori di libri, musica, ecc.	1	44	1 106	14	1 165	..	1	28	..	29	12	1	45	1 134	14	1 194
Gestioni diverse	1 239	2 131	13 925	493	17 788	177	531	3 239	100	4 047	1 558	1 416	2 662	17 164	593	21 835
<i>Totale Commercio.....</i>	<i>1 239</i>	<i>2 131</i>	<i>13 925</i>	<i>493</i>	<i>17 788</i>	<i>177</i>	<i>531</i>	<i>3 239</i>	<i>100</i>	<i>4 047</i>	<i>1 558</i>	<i>1 416</i>	<i>2 662</i>	<i>17 164</i>	<i>593</i>	<i>21 835</i>
TOTALE GENERALE...	9 441	21 614	167 533	3 343	201 931	3 690	11 393	37 647	399	53 129	25 592	13 131	33 007	205 180	3 742	255 060

TAVOLA IV. — Esercizi con impiego di caldaie a vapore.

Tutti gli esercizi del Compartimento.

TOSCANA.

CLASSI	CALDAIE FISSE						CALDAIE SEMIFISSE			LOCOMOBILI			IN COMPLESSO		
	Per azionamento di motori a vapore			Per riscaldamento ambienti industriali o per altri usi industriali			Numero		Superficie di riscaldamento m. ²	Numero		Superficie di riscaldamento m. ²	esercizi	caldaie	Superficie di riscaldamento m. ²
	Numero		Superficie di riscaldamento m. ²	Numero		Superficie di riscaldamento m. ²	esercizi	caldaie		Numero					
	esercizi	caldaie		esercizi	caldaie				esercizi	caldaie					
Industrie connesse con l'agricoltura.....	10	12	57	1	1	61	112	178	7 648	123	191	7 766
Pesca	1	2	80	1	1	12	2	3	92
Miniere e cave.....	4	7	675	1	1	4	7	8	184	14	22	373	26	38	1 236
Industrie del legno ed affini.....	10	11	225	19	26	482	6	7	92	9	13	98	44	57	897
Industrie alimentari ed affini.....	24	37	2 595	91	119	3 143	15	16	4 066	17	26	167	147	198	9 971
Industrie delle pelli, cuoi, pelo, penne, ecc.	8	9	74	1	1	65	9	10	139
Industria della carta.....	5	6	167	12	13	570	4	6	53	21	25	790
Industrie poligrafiche.....	2	3	18	2	3	18
Industrie siderurgiche e metallurgiche.....	5	86	12 019	4	10	1 224	5	7	63	3	10	54	17	113	13 360
Industrie meccaniche.....	4	11	540	11	32	1 446	6	10	116	6	12	165	27	65	2 267
Lavorazione dei minerali, esclusi i metalli...	5	14	1 184	6	10	188	5	6	162	3	4	44	19	34	1 578
Industria delle costruzioni.....	3	12	728	2	4	65	3	5	63	5	6	53	13	27	909
Industrie tessili.....	30	42	1 527	62	99	5 001	22	25	468	4	4	43	118	170	7 039
Industrie del vestiario ed abbigliamento.....	2	2	52	23	34	1 315	9	10	45	34	46	1 412
Servizi igienici, sanitari e polizia urbana...	2	3	75	13	19	387	5	9	40	20	31	502
Industrie chimiche.....	25	49	10 842	54	91	2 660	10	10	69	4	4	35	93	154	13 606
Distribuzione di forza motrice, luce, acqua, ecc.	5	36	15 768	2	2	325	2	2	13	9	40	16 106
Trasporti e comunicazioni.....	12	25	3 593	4	7	633	10	16	512	3	23	1 225	29	71	5 963
Combinazioni di industrie di diverse classi...	1	1	32	2	2	16	3	3	48
<i>Totale Industria.....</i>	<i>147</i>	<i>355</i>	<i>50 127</i>	<i>316</i>	<i>481</i>	<i>17 628</i>	<i>105</i>	<i>129</i>	<i>5 918</i>	<i>188</i>	<i>314</i>	<i>10 026</i>	<i>756</i>	<i>1 279</i>	<i>83 699</i>
Credito, cambio, assicurazione.....	3	3	950	3	3	950
Commercio all'ingrosso	2	2	21	1	1	6	3	3	27
» di animali vivi, ecc.....	1	1	8	1	1	3	2	2	11
» generi alimentari.....
» filati, tessuti, ecc.....	2	3	342	2	3	342
» altri generi ed esercizi misti.....	1	1	262	1	1	202
Attività ausiliarie del commercio.....	1	1	10	1	1	8	2	2	18
» di metalli, macchine, ecc.....	1	1	23	1	1	13	5	5	41
» generi alimentari.....	1	1	5	3	3
» filati, tessuti, ecc.....
» mobili, vetrerie, ecc.....
» oggetti d'arte.....	4	11	490	4	11	490
» prodotti chimici.....	1	2	52	1	1	10	2	3	62
» oggetti usati.....
misto.....
Alberghi, trattorie, caffè, ecc.....	1	1	15	30	40	2 138	31	41	2 153
Spettacoli pubblici.....	9	10	1 557	9	10	1 557
Editori di libri, musica, ecc.....
Gestioni diverse	1	2	10	1	2	10
<i>Totale Commercio.....</i>	<i>2</i>	<i>2</i>	<i>20</i>	<i>58</i>	<i>79</i>	<i>5 803</i>	<i>2</i>	<i>2</i>	<i>16</i>	<i>3</i>	<i>3</i>	<i>24</i>	<i>65</i>	<i>86</i>	<i>5 863</i>
TOTALE GENERALE.....	149	357	50 147	374	560	23 431	107	131	5 934	191	317	10 050	821	1 365	89 562

TAVOLA V. — Esercizi ripartiti a seconda dei mezzi di trasporto usati.

Tutti gli esercizi del Compartimento.

TOSCANA.

CLASSI	Complesso degli esercizi che impiegano mezzi meccanici di trasporto	Esercizi con impiego di mezzi meccanici di trasporto terrestri									Esercizi con impiego di mezzi meccanici di trasporto per via d'acqua	Esercizi con impiego di mezzi di trasporto per via d'aria	Esercizi che impiegano animali da tiro					
		con motori a vapore			con motori a scoppio			con motori elettrici					Esercizi	Cavalli	Muli	Asini	Buo	
		Numero		Potenza complessiva HP	Numero		Potenza complessiva HP	Numero		Potenza complessiva HP								
		esercizi	mezzi meccanici		esercizi	mezzi meccanici		esercizi	mezzi meccanici									
Industrie connesse con l'agricoltura.....	63	63	28	71	1 801	35	39	665	169	116	112	36	265
Pesca	52	2	2	2	47	(1)	50	4	1
Miniere e cave.....	140	134	18	51	4 109	45	92	2 523	71	110	784	(2)	6	132	251	80	184	31
Industrie del legno ed affini.....	56	56	2	2	27	51	60	1 005	3	9	24	318	295	18	57	42
Industrie alimentari ed affini.....	150	146	2	2	28	136	200	5 038	8	8	87	(2)	4	1 573	1 340	229	416	29
Industrie delle pelli, cuoi, pelo, penne, ecc.	4	4	4	4	322	16	9	..	11	..
Industria della carta.....	10	10	9	17	499	1	1	5	29	21	2	7	4
Industrie poligrafiche.....	12	12	12	16	297
Industrie siderurgiche e metallurgiche.....	27	21	4	49	4 683	12	26	653	5	11	336	(3)	6	13	80	4	5	..
Industrie meccaniche.....	115	113	5	6	355	103	166	2 978	5	5	9	(3)	2	175	157	8	41	..
Lavorazione dei minerali, esclusi i metalli...	130	127	3	4	196	113	186	5 039	11	20	247	(4)	3	356	505	86	100	27
Industria delle costruzioni.....	78	70	10	17	544	59	95	2 527	1	1	8	(5)	8	133	237	36	36	12
Industrie tessili.....	46	46	44	72	1 811	2	2	8	127	133	5	14	..
Industrie del vestiario ed abbigliamento.....	20	20	20	27	468	206	164	2	51	..
Servizi igienici, sanitari e polizia urbana.....	29	19	1	1	5	18	62	1 734	(6)	1	63	291	18	23	4
Industrie chimiche.....	59	59	3	6	304	50	114	3 012	6	18	217	74	106	4	20	10
Distribuzione di forza motrice, luce, acqua, ecc.	29	29	29	67	1 390	15	14	..	4	4
Trasporti e comunicazioni.....	1 275	1 117	28	272	206 091	1 059	1 847	48 881	30	497	197 899	(7)	158	6 655	7 883	1 872	789	289
Combinazioni di industrie di diverse classi...	2	1	1	1	16	(8)	1	21	30	..	2	..
Totale Industria.....	2 288	2 049	104	481	218 143	1 802	3 093	78 905	143	682	199 624	239	..	10 129	11 633	2 476	1 746	717
Credito, cambio, assicurazione.....	7	7	7	11	362	2	3
Commercio all'ingrosso	86	85	2	4	191	83	118	2 863	(3)	1	1 223	1 280	350	169	24
» di animali vivi, ecc.....	82	76	75	104	2 380	1	1	37	(9)	6	487	494	21	66	14
» filati, tessuti, ecc.....	8	8	8	10	200	7	6	..	1	..
» altri generi ed esercizi misti.....	7	7	7	21	632	18	21	..	1	..
Attività ausiliarie del commercio.....	51	50	1	1	6	49	56	1 053	(10)	1	746	820	9	11	..
Commercio al minuto	19	19	19	30	488	39	34	3	4	..
» di metalli, macchine, ecc.....	108	104	104	116	2 158	(9)	4	3 743	2 060	222	885	36
» generi alimentari.....	62	62	61	67	1 454	1	2	10	742	614	47	151	..
» filati, tessuti, ecc.....	21	21	21	21	439	250	201	10	59	..
» mobili, vetrerie, ecc.....	24	24	24	34	720	83	56	6	29	2
» oggetti d'arte.....	23	23	22	23	507	1	1	25	690	532	346	173	12
» prodotti chimici.....	7	7	7	7	153	269	187	14	92	..
» oggetti usati.....	4	4	4	6	111	39	36	2	5	..
» misto.....	54	53	1	1	1	52	59	1 325	(11)	1	224	212	16	34	2
Alberghi, trattorie, caffè, ecc.....	2	2	2	2	47	3	7	..	2	..
Spettacoli pubblici.....	2	2	2	7	183
Editori di libri, musica, ecc.....	10	5	1	9	450	4	13	293	(3)	5	32	66	11	6	..
Gestioni diverse.....	577	559	5	15	648	551	705	15 368	3	4	72	18	..	8 597	7 529	1 057	1 688	90
TOTALE GENERALE.....	2 865	2 608	109	496	218 791	2 353	3 798	94 273	146	686	199 696	257	..	18 726	19 162	3 533	3 434	807

(1) Vedansi note alle pagg. 27, 38, 49 e 71. — (2) Vedansi note alle pagg. 27, 38 e 49. — (3) Vedasi nota a pag. 38. — (4) Vedansi note alle pagg. 38 e 71. — (5) Vedansi note alle pagg. 38, 49 e 60. — (6) Vedasi nota a pag. 71. — (7) Vedansi note alle pagg. 27, 38, 49, 60 e 71. — (8) Vedasi nota a pag. 82. — (9) Vedansi note alle pagg. 27 e 38. — (10) Vedasi nota a pag. 60. — (11) Vedasi nota a pag. 27.

TAVOLA VI. — Esercizi ripartiti secondo il numero degli addetti.

Esercizi che usano forza motrice.

TOSCANA.

C L A S S I	ESERCIZI CON																In complesso					
	non più di 1 addetto		2 a 5 addetti		6 a 10 addetti		11 a 50 addetti		51 a 100 addetti		101 a 250 addetti		251 a 500 addetti		501 a 1000 addetti		oltre 1000 addetti		Esercizi	Addetti		
	Esercizi	Addetti	Esercizi	Addetti	Esercizi	Addetti	Esercizi	Addetti	Esercizi	Addetti	Esercizi	Addetti	Esercizi	Addetti	Esercizi	Addetti	Esercizi	Addetti				
Industrie connesse con l'agricoltura.....	27	24	115	394	28	209	23	465	1	72	194	1 164	
Pesca	
Miniere e cave	1	1	31	108	46	368	177	4 408	27	1 772	23	3 397	5	2 080	4	2 105	4	5 093	..	318	19 332	
Industrie del legno ed affini	284	283	1 324	4 112	322	2 402	206	3 978	20	1 323	8	1 229	1	261	2 165	13 588	
Industrie alimentari ed affini.....	1 348	1 329	1 982	5 529	268	1 969	154	3 127	16	1 053	7	947	4	1 245	2	1 341	1	2 108	..	3 782	18 648	
Industrie delle pelli, cuoi, pelo, penne, ecc.	5	5	49	171	59	467	56	1 265	5	332	1	211	175	2 451	
Industria della carta.....	3	2	30	120	38	395	90	1 720	3	252	2	558	166	2 957	
Industrie poligrafiche.....	12	12	143	496	68	514	80	1 736	9	631	1	109	313	3 498	
Industrie siderurgiche e metallurgiche	5	5	32	114	23	181	34	732	8	526	4	558	2	686	1	985	5	8 634	..	114	12 421	
Industrie meccaniche.....	346	344	999	3 074	314	2 310	194	3 732	22	1 585	10	1 450	4	1 326	5	3 476	8	4 196	1	897	21 493	
Lavorazione dei minerali, esclusi i metalli...	44	44	238	820	196	1 546	349	8 142	75	5 218	42	6 203	9	3 027	2	2 476	..	955	27 476	
Industria delle costruzioni.....	4	4	47	157	22	170	31	868	13	981	8	1 098	1	499	2	1 475	1	1 411	..	129	6 663	
Industrie tessili.....	88	87	187	556	70	552	149	3 472	44	2 964	42	6 405	11	4 011	6	4 295	3	5 287	..	600	27 629	
Industrie del vestiario ed abbigliamento...	13	13	98	286	78	596	100	2 406	12	774	3	340	2	1 283	306	5 693	
Servizi igienici, sanitari e polizia urbana...	4	4	21	67	19	151	16	381	4	281	3	369	1	518	68	1 771	
Industrie chimiche.....	17	16	75	252	33	253	74	1 587	25	1 565	9	1 358	4	1 263	1	1 471	..	238	7 765	
Distribuzione di forza motrice, luce, acqua, ecc.	41	39	102	296	30	219	31	689	8	565	1	180	213	1 988	
Trasporti e comunicazioni.....	24	19	69	235	39	291	56	1 375	18	1 361	15	2 512	8	3 015	5	3 414	1	1 034	..	235	13 256	
Combinazioni di industrie di diverse classi...	1	1	5	20	1	6	5	96	1	76	13	199	
Totale Industria.....	2 267	2 232	5 547	16 807	1 654	12 509	1 825	40 179	311	21 331	177	26 366	51	17 971	28	18 892	21	31 710	11 881	187 997		
Credito, cambio, assicurazione	1	1	1	10	2	295	1	255	5	561	
di animali vivi, ecc.....	14	14	83	283	32	233	26	485	2	162	1	178	158	1 357	
» generi alimentari.....	8	8	70	234	20	139	14	272	1	84	113	737	
» filati, tessuti, ecc.....	2	9	2	17	3	44	1	57	8	127	
» altri generi ed esercizi misti.....	2	8	4	34	6	151	1	58	1	156	14	407	
Attività ausiliarie del commercio.....	9	29	4	75	13	104	
di metalli, macchine, ecc.....	23	23	46	139	12	85	4	93	2	110	87	450	
» generi alimentari.....	72	71	495	1 505	67	477	16	234	650	2 287	
» filati, tessuti, ecc.....	3	3	10	34	7	61	9	159	29	257	
» mobili, vetrerie, ecc.....	7	7	30	114	9	63	3	51	1	79	50	314	
» oggetti d'arte.....	5	5	23	76	13	102	13	222	1	83	55	488	
» prodotti chimici.....	6	6	54	153	11	81	4	53	75	293	
» oggetti usati.....	5	15	3	22	2	32	10	69	
misto	1	1	3	7	1	8	1	24	6	40	
Alberghi, trattorie, caffè, ecc.....	33	32	236	724	55	395	62	1 490	5	348	391	2 998	
Spettacoli pubblici.....	20	19	82	250	25	181	22	372	149	822	
Editori di libri, musica, ecc.....	2	16	1	31	1	60	1	148	5	255	
Gestioni diverse	2	2	5	10	1	7	1	41	1	308	10	368	
Totale Commercio.....	195	192	1 155	3 592	265	1 931	191	3 838	15	1 041	5	777	2	563	1 828	11 934	
TOTALE GENERALE.....	2 462	2 424	6 702	20 399	1 919	14 440	2 016	44 017	326	22 372	182	27 143	53	18 534	28	18 892	21	31 710	13 709	199 931		

TAVOLA VII. — Addetti ripartiti per sesso e per forma di attività.

Esercizi che usano forza motrice.

TOSCANA.

CLASSI	Proprietari, conduttori o gerenti			Personale direttivo			Personale amministrativo			Personale tecnico			Personale addetto alla vendita			Operai			In complesso			Personale a domicilio				
	M	F	MF	M	F	MF	M	F	MF	M	F	MF	M	F	MF	M	F	MF	M	F	MF	di cui stranieri	Esercizi	M	F	MF
Industrie connesse con l'agricoltura....	212	3	215	14	1	15	6	..	6	9	..	9	3	..	3	799	117	916	1 043	121	1 164	..	1	2	..	2
Pesca.....
Miniere e cave	210	8	218	105	..	105	184	13	197	102	..	102	7	1	8	18 430	272	18 702	19 938	294	19 332	13
Industrie del legno ed affini.....	3 234	74	3 308	82	10	92	120	44	164	25	1	26	87	8	95	8 269	1 634	9 903	11 817	1 771	13 588	35	22	3	553	556
Industrie alimentari ed affini.....	4 404	684	5 088	166	1	167	353	80	433	131	..	131	274	228	502	6 809	5 518	12 327	12 137	6 511	18 648	14	4	2	5	7
Industrie delle pelli, cuoi, pelo, penne, ecc.	245	21	266	14	..	14	26	15	41	5	..	5	11	6	17	1 354	754	2 108	1 655	796	2 451	5	3	10	56	66
Industria della carta.....	219	66	285	18	1	19	39	14	53	6	..	6	4	..	4	1 014	1 576	2 590	1 300	1 657	2 957
Industrie poligrafiche.....	395	26	421	49	1	50	102	36	138	23	..	23	13	9	22	2 141	703	2 844	2 723	775	3 498	3	2	1	1	2
Industrie siderurgiche e metallurgiche..	164	1	165	43	..	43	253	36	289	137	..	137	5	2	7	11 141	639	11 780	11 743	678	12 421	3	2	111	..	111
Industrie meccaniche.....	2 564	47	2 611	147	2	149	428	144	572	350	4	351	37	9	46	16 600	1 161	17 761	20 126	1 367	21 493	9	5	15	3	18
Lavorazione dei minerali, esclusi metalli.	1 234	28	1 262	255	3	258	588	57	645	161	4	165	37	1	38	21 938	3 170	25 108	24 213	3 263	27 476	21	27	33	4328	4361
Industria delle costruzioni.....	167	1	168	37	..	37	55	9	64	66	..	66	18	1	19	6 301	8	6 309	6 644	19	6 663
Industrie tessili.....	725	105	830	128	16	144	297	88	355	158	5	163	10	43	53	9 465	16 619	26 084	10 753	16 876	27 629	11	25	193	448	641
Industrie del vestiario ed abbigliamento	399	111	510	40	13	53	110	52	162	8	..	8	8	12	20	1 515	3 430	4 945	2 080	3 618	5 698	6	24	45	526	571
Servizi igienici, sanitari e polizia urbana	45	14	59	27	3	30	59	8	67	17	..	17	10	14	24	1 221	353	1 574	1 379	392	1 771	..	1	..	1	1
Industrie chimiche.....	243	16	259	106	4	110	384	117	501	136	2	138	8	5	13	5 133	1 611	6 744	6 010	1 755	7 765	25	3	5	16	21
Distribuz. di forza motrice, luce, acqua, ecc.	95	4	99	59	..	59	169	15	184	56	..	56	9	2	11	1 531	48	1 579	1 919	69	1 988	1	1	1
Trasporti e comunicazioni.....	170	6	176	358	1	359	1 482	50	1 532	68	..	68	9	..	9	10 977	135	11 112	13 064	492	13 256	1
Combinazioni di industrie di diverse classi	22	2	24	8	..	8	6	3	9	1	..	1	1	..	1	148	8	156	186	13	199
Totale Industria.....	14 747	1 217	15 964	1 656	50	1 712	4 631	781	5 412	1 459	16	1 475	551	341	892	124 786	37 756	162 542	147 830	40 167	187 997	147	123	421	5937	6358
Credito, cambio, assicurazione.....	2	..	2	37	..	37	374	18	392	2	..	2	126	2	128	541	20	561	1
Commercio all'ingrosso	224	15	239	24	..	24	91	14	105	14	..	14	32	..	32	851	92	943	1 236	121	1 357	1
» di animali vivi, ecc.....	167	12	179	23	1	24	72	14	86	3	..	3	17	9	26	244	175	419	523	211	737	..	1	..	1	1
» generi alimentari.....	11	..	11	1	..	1	4	2	6	8	1	9	63	37	100	87	40	127
» filati, tessuti, ecc.....	19	..	19	14	..	14	89	11	100	3	..	3	2	..	2	262	7	269	389	18	407	1	1	..	2	2
» altri generi ed esercizi misti..	13	..	13	7	1	8	14	2	16	1	..	1	1	1	2	64	..	64	100	4	104	1	1	1	..	1
Attività ausiliarie del commercio.....	139	8	147	5	..	5	63	6	69	3	..	3	20	5	25	197	4	201	427	23	450	1	1	4	..	4
Commercio al minuto	763	255	1 018	33	..	33	44	12	56	..	6	6	365	119	484	621	69	690	1 826	461	2 287	1	1	1	..	1
» di metalli, macchine, ecc.....	33	7	40	3	..	3	6	2	8	20	17	37	82	87	169	144	113	257	..	2	..	40	40
» generi alimentari.....	59	4	63	2	..	2	43	3	46	3	..	3	7	10	17	175	8	183	289	25	314
» filati, tessuti, ecc.....	76	9	85	4	..	4	18	4	22	9	3	12	327	38	365	434	54	488	3	1	2	..	2
» mobili, vetreria, ecc.....	101	7	108	5	1	6	11	1	12	7	..	7	34	13	47	101	12	113	259	34	293	2
» oggetti d'arte.....	14	1	15	3	..	3	3	1	4	27	20	47	47	22	69
» prodotti chimici.....	3	2	5	2	..	2	9	3	12	6	..	6	15	..	15	35	5	40
» oggetti usati.....	398	192	590	42	8	50	58	14	72	504	100	604	1 288	394	1 682	2 290	708	2 998	62	2	..	4	4
Alberghi, trattorie, caffè, ecc.....	149	22	171	37	..	37	12	2	14	9	..	9	41	12	53	433	105	538	681	141	822
Spettacoli pubblici.....	4	2	6	5	..	5	45	8	53	27	2	29	132	30	162	213	42	255
Editori di libri, musica, ecc.....	5	..	5	6	..	6	3	..	3	1	..	1	352	1	353	367	1	368
Gestioni diverse.....	2 180	536	2 716	247	11	258	962	117	1 079	75	8	83	1 067	290	1 357	5 360	1 081	6 441	9 891	2 043	11 934	73	10	8	47	55
Totale Commercio.....	2 180	536	2 716	247	11	258	962	117	1 079	75	8	83	1 067	290	1 357	5 360	1 081	6 441	9 891	2 043	11 934	73	10	8	47	55
TOTALE GENERALE.....	16 927	1 753	18 680	1 903	67	1 970	5 593	898	6 491	1 534	24	1 558	1 618	631	2 249	130 146	38 837	168 983	157 721	42 210	199 931	220	130	429	5984	6413

TAVOLA VIII. — Operai ripartiti per sesso e per gruppi di età.

Esercizi che usano forza motrice.

TOSCANA.

CLASSI	MASCHI					FEMMINE					IN COMPLESSO					
	meno di 15 anni	da 15 a 18 anni	da 19 a 65 anni	oltre 65 anni	TOTALE	meno di 15 anni	da 15 a 18 anni	da 19 a 65 anni	oltre 65 anni	TOTALE	di cui nubili	meno di 15 anni	da 15 a 18 anni	da 19 a 65 anni	oltre 65 anni	TOTALE
Industrie connesse con l'agricoltura.....	9	42	745	3	799	8	29	80	..	117	62	17	71	825	3	916
Pesca
Miniere e cave.....	300	1 278	16 634	218	18 430	4	59	209	..	272	133	304	1 337	16 843	218	18 702
Industrie del legno ed affini.....	740	1 495	5 902	132	8 269	83	302	1 245	4	1 634	799	823	1 797	7 147	136	9 903
Industrie alimentari ed affini.....	276	603	5 798	132	6 809	58	560	4 888	12	5 518	1 965	334	1 163	10 686	144	12 327
Industrie delle pelli, cuoi, pelo, penne, ecc	52	198	1 068	36	1 354	24	197	524	9	754	418	76	395	1 592	45	2 108
Industria della carta.....	14	63	905	32	1 014	43	225	1 292	16	1 576	809	57	288	2 197	48	2 590
Industrie poligrafiche.....	104	353	1 609	75	2 141	23	155	525	..	703	456	127	508	2 134	75	2 844
Industrie siderurgiche e metallurgiche.....	151	646	10 002	342	11 141	10	181	446	2	639	205	161	827	10 448	344	11 780
Industrie meccaniche.....	844	2 981	12 565	210	16 600	36	212	912	1	1 161	499	880	3 193	13 477	211	17 761
Lavorazione dei minerali, esclusi i metalli...	763	2 365	18 371	439	21 938	81	640	2 439	10	3 170	1 595	844	3 005	20 810	449	25 108
Industria delle costruzioni.....	135	614	5 513	39	6 301	8	..	8	5	135	614	5 521	39	6 309
Industrie tessili.....	501	1 020	7 722	222	9 465	1 094	3 740	11 697	88	16 619	7 851	1 595	4 760	19 419	310	26 084
Industrie del vestiario ed abbigliamento.....	48	162	1 283	22	1 515	159	721	2 524	26	3 430	1 711	207	883	3 807	48	4 945
Servizi igienici, sanitari e polizia urbana...	6	15	1 161	39	1 221	..	20	326	7	353	155	6	35	1 487	46	1 574
Industrie chimiche.....	22	184	4 846	81	5 133	32	213	1 360	6	1 611	855	54	397	6 206	87	6 744
Distribuz. di forza motrice, luce, acqua, ecc..	11	80	1 411	29	1 531	..	15	33	..	48	13	11	95	1 444	29	1 579
Trasporti e comunicazioni.....	26	120	10 821	10	10 977	131	4	135	36	26	120	10 952	14	11 112
Combinazioni di industrie di diverse classi..	7	17	122	2	148	..	3	5	..	8	6	7	20	127	2	156
<i>Totale Industria.....</i>	<i>4 009</i>	<i>12 236</i>	<i>106 478</i>	<i>2 063</i>	<i>124 786</i>	<i>1 655</i>	<i>7 272</i>	<i>28 644</i>	<i>185</i>	<i>37 756</i>	<i>17 573</i>	<i>5 664</i>	<i>19 508</i>	<i>135 122</i>	<i>2 248</i>	<i>162 542</i>
Credito, cambio, assicurazione.....	..	2	123	1	126	..	2	2	4	123	1	128
Commercio all'ingrosso	16	66	754	15	851	..	8	84	..	92	33	16	74	838	15	943
di animali vivi, ecc	3	17	220	4	244	..	36	138	1	175	111	3	53	358	5	419
» generi alimentari	3	9	51	..	63	1	9	27	..	37	12	4	18	78	..	100
» filati, tessuti, ecc	15	19	227	1	262	1	..	6	..	7	2	16	19	233	1	269
» altri generi ed esercizi misti	1	5	56	2	64	1	5	56	2	64
Attività ausiliarie del commercio.....	17	52	127	1	197	..	3	1	..	4	3	17	55	128	1	201
di metalli, macchine, ecc.	56	97	452	16	621	4	14	50	1	69	26	60	111	502	17	690
» generi alimentari	10	12	57	3	82	12	22	53	..	87	55	22	34	110	3	169
» filati, tessuti, ecc	18	31	125	1	175	8	..	8	3	18	31	133	1	183
» mobili, vetrerie, ecc	3	25	290	9	327	1	9	28	..	38	23	4	34	318	9	365
» oggetti d'arte	2	5	93	1	101	..	2	10	..	12	4	2	7	103	1	113
» prodotti chimici	2	24	1	27	20	..	20	5	..	2	44	1	47
» oggetti usati	1	13	1	15	1	13	1	15
misto	25	89	1 145	29	1 288	1	13	374	6	394	159	26	102	1 519	35	1 682
Alberghi, trattorie, caffè, ecc.....	2	17	398	16	433	..	10	93	2	105	24	2	27	491	18	538
Spettacoli pubblici.....	3	2	122	5	132	..	2	28	..	30	11	3	4	150	5	162
Editori di libri, musica, ecc.....	350	2	352	1	..	1	351	2	353
Gestioni diverse.....	174	451	4 627	108	5 360	29	130	921	10	1 081	471	194	581	5 548	118	6 441
<i>Totale Commercio.....</i>	<i>174</i>	<i>451</i>	<i>4 627</i>	<i>108</i>	<i>5 360</i>	<i>29</i>	<i>130</i>	<i>921</i>	<i>10</i>	<i>1 081</i>	<i>471</i>	<i>194</i>	<i>581</i>	<i>5 548</i>	<i>118</i>	<i>6 441</i>
TOTALE GENERALE.....	4 183	12 687	111 105	2 171	130 146	1 675	7 402	29 565	195	38 837	18 044	5 858	20 089	140 670	2 366	168 983

TAVOLA IX. — Esercizi ripartiti secondo il numero e la specie dei motori.

Esercizi che usano forza motrice.

TOSCANA.

ESERCIZI CON IMPIEGO DI MOTORI

CLASSI	a vento		idraulici			a vapore			a gas			a combustibili liquidi						Totale dei motori a vento, idraulici e termici					elettrici						
	numero		numero	potenza complessiva	numero		potenza complessiva	numero		potenza complessiva	benzina e petrolio			olio pesante			numero	potenza complessiva				numero	potenza complessiva						
	esercizi	motori			esercizi	motori		esercizi	motori		esercizi	motori	esercizi	motori	potenza complessiva	esercizi		motori	potenza complessiva	esercizi	motori		per il funzionamento		in riserva	TOTALE	esercizi	motori	motori
			HP	HP			HP			HP							HP					HP	HP	HP					HP
	esercizi	motori	HP	esercizi	motori	HP	esercizi	motori	HP	esercizi	motori	HP	esercizi	motori	HP	esercizi	motori	HP	del macchinario	di generatori elettrici	HP	HP	esercizi	motori	normalmente in funzione	in riserva	HP		
Industrie connesse con l'agricoltura.....	5	7	34	64	98	65	72	1 122	30	37	395	164	214	1 957	10	81	2 048	35	42	156	2	158	
Pesca	
Miniere e cave.....	13	20	1 487	21	51	26 304	7	9	925	27	32	467	31	39	1 168	99	151	26 761	1 170	2 420	30 351	277	1 663	21 516	3 431	24 947
Industrie del legno ed affini.....	7	8	19	35	40	422	11	13	338	3	3	42	17	19	99	16	16	85	89	99	873	..	132	1 005	2 093	3 695	9 842	1 172	11 014
Industrie alimentari ed affini.....	47	55	290	1949	3709	14 872	40	66	2 532	26	26	435	29	30	190	104	109	1 375	2195	3995	17 127	427	2 140	19 694	1 829	3 983	18 179	2 533	20 712
Industrie delle pelli, cuoi, pelo, penne, ecc.	1	1	3	2	2	15	1	1	5	1	1	6	5	5	29	..	29	173	507	2 060	141	2 201	
Industria della carta.....	2	4	72	140	210	3 218	6	7	156	3	4	150	4	4	85	155	229	2 929	364	418	3 711	78	304	1 181	123	1 304
Industrie poligrafiche	3	7	21	3	4	18	1	1	16	1	2	47	8	14	29	35	36	100	306	1 060	1 484	264	1 748
Industrie siderurgiche e metallurgiche...	3	4	14	17	30	694	8	29	27 615	3	21	19 480	2	2	21	1	2	709	34	88	13 649	13 055	21 820	48 524	102	2 054	43 708	8 087	51 795
Industrie meccaniche	8	9	20	29	42	230	6	9	792	3	3	222	8	11	30	6	6	242	60	89	759	..	777	1 536	1 859	5 187	20 446	3 489	23 935
Lavorazione dei minerali, esclusi i metalli	4	4	6	113	193	2 333	12	71	2 716	16	20	930	7	7	85	20	21	2 134	172	316	3 688	730	3 786	8 204	891	3 298	33 375	5 120	38 495
Industria delle costruzioni.....	2	9	658	3	4	290	10	24	528	7	10	853	22	47	1 342	30	957	2 329	118	280	2 791	1 360	4 151
Industrie tessili.....	2	2	10	83	116	5 492	39	45	5 456	13	18	1 050	3	3	44	5	5	1 095	145	189	5 243	903	7 001	13 147	578	2 486	20 239	2 542	22 781
Industrie del vestiario ed abbigliamento	1	1	1	3	3	11	3	3	27	7	7	22	10	7	39	302	771	1 442	144	1 586	
Servizi igienici, sanitari e polizia urbana	1	1	1	1	1	24	3	5	15	5	7	33	..	7	40	65	202	406	64	470
Industrie chimiche.....	5	5	12	17	35	824	33	97	9 835	1	1	60	2	2	50	3	4	395	61	144	4 101	3 363	3 712	11 176	215	1 455	9 577	2 497	12 074
Distribuz. di forza motrice, luce, acqua, ecc	1	1	17	88	168	90 312	14	32	116 858	13	22	1 230	1	1	50	22	30	3 970	139	254	1 591	143 901	66 945	212 437	123	628	21 218	3 178	24 396
Trasporti e comunicazioni.....	2	3	111	22	41	8 505	3	6	1 287	8	14	463	16	20	586	51	84	3 608	3 033	4 311	10 952	214	1 375	21 039	6 990	28 029
Combinazioni di industrie di diverse classi	2	5	25	2	2	24	4	7	34	..	15	49	11	37	86	1	87
<i>Totale Industria</i>	81	94	464	2504	4600	120 790	287	572	201 966	92	134	25 827	182	222	3 164	269	308	13 160	3415	5930	83 775	167 031	114 565	365 371	9 269	29 027	228 745	41 138	269 883
<i>Credito, cambio, assicurazione.....</i>	5	51	33	10	43
di animali vivi, ecc.....	4	4	45	2	7	235	2	2	110	1	1	5	4	4	383	13	18	604	4	170	778	152	307	2 020	285	2 305
» generi alimentari.....	1	1	30	1	1	30	30	113	198	341	102	443	
» filati, tessuti, ecc.....	8	17	29	2	31	
» altri generi ed esercizi misti..	1	2	100	1	2	..	50	50	100	14	47	409	126	535	
<i>Attività ausiliarie del commercio.....</i>	13	33	238	2	240	
di metalli, macchine, ecc.....	2	2	5	2	2	5	5	85	121	261	43	304	
» generi alimentari.....	2	3	14	1	1	9	2	2	2	1	1	3	6	7	28	..	28	646	780	931	109	1 040	
» filati, tessuti, ecc.....	1	1	9	1	1	9	9	28	33	49	3	52	
» mobili, vetrerie, ecc.....	50	68	98	4	102	
» oggetti d'arte.....	1	1	1	1	1	1	1	55	91	141	8	149	
» prodotti chimici.....	1	3	15	1	3	15	15	74	86	194	52	246	
» oggetti usati	10	16	34	6	40	
misto	6	6	13	2	15	
Alberghi trattorie, caffè, ecc.....	1	1	1	1	1	1	1	301	490	748	42	790	
Spettacoli pubblici.....	2	2	12	1	1	6	3	3	18	18	148	179	245	2	247
Editori di libri, musica, ecc.....	5	34	40	18	58		
Gestioni diverse.....	1	1	2	1	2	60	3	3	75	5	6	137	137	5	9	66	5	71
<i>Totale Commercio</i>	11	14	89	6	11	277	3	4	170	5	5	19	10	11	567	35	45	800	54	268	1 122	1 808	2 566	5 890	821	6 711
TOTALE GENERALE	81	94	464	2515	4614	120 879	293	583	202 243	95	138	25 997	187	227	3 183	279	319	13 727	3450	5975	84 575	167 085	114 833	366 493	11 077	31 593	234 635	41 959	276 594

TAVOLA X. — Esercizi ripartiti secondo la specie dei motori e il numero degli addetti.

Esercizi che usano forza motrice.

TOSCANA.

C L A S S I	E S E R C I Z I C O N															I N C O M P L E S S O		
	1 a 10 addetti			11 a 50 addetti			51 a 250 addetti			251 a 1000 addetti			oltre 1000 addetti					
	F O R Z A M O T R I C E A D O P E R A T A N O R M A L M E N T E P E R I L F U N Z I O N A M E N T O D E L M A C C H I N A R I O																	
	motori		Potenza complessiva	motori		Potenza complessiva	motori		Potenza complessiva	motori		Potenza complessiva	motori		Potenza complessiva	motori		Potenza complessiva
a vento idraulici e termici	elettrici	a vento idraulici e termici		elettrici	a vento idraulici e termici		elettrici	a vento idraulici e termici		elettrici	a vento idraulici e termici		elettrici	a vento idraulici e termici		elettrici		
HP	HP	HP	HP	HP	HP	HP	HP	HP	HP	HP	HP	HP	HP	HP	HP	HP	HP	
Industrie connesse con l'agricoltura	1 721	90	1 811	224	49	273	12	17	29	1 957	156	2 113
Pesca
Miniere e cave.....	25 497	5 100	30 597	563	4 942	5 505	270	4 457	4 727	56	3 370	3 426	375	3 647	4 022	26 761	21 516	48 277
Industrie del legno ed affini.....	518	6 723	7 241	300	2 262	2 562	55	857	912	873	9 842	10 715
Industrie alimentari ed affini.....	15 321	11 289	26 610	719	3 388	4 107	1 076	2 831	3 907	11	530	541	..	141	141	17 127	18 179	35 306
Industrie delle pelli, cuoi, pelo, penne, ecc.	24	820	844	5	1 061	1 066	..	179	179	29	2 060	2 089
Industria della carta.....	420	95	515	1 361	554	1 915	1 148	532	1 680	2 929	1 181	4 110
Industrie poligrafiche.....	12	487	499	3	583	586	14	414	428	29	1 484	1 513
Industrie siderurgiche e metallurgiche.....	95	119	214	69	404	473	65	315	380	220	3 360	3 580	13 200	39 510	52 710	13 649	43 708	57 357
Industrie meccaniche.....	165	3 038	3 203	18	1 407	1 425	56	2 204	2 260	..	5 126	5 126	520	8 671	9 191	759	20 446	21 205
Lavorazione dei minerali, esclusi i metalli...	1 045	3 578	4 623	1 681	10 684	12 365	789	13 877	14 666	173	4 486	4 659	..	750	750	3 688	33 375	37 063
Industria delle costruzioni.....	67	211	278	48	141	189	1 011	823	1 834	216	1 325	1 541	..	291	291	1 342	2 791	4 133
Industrie tessili.....	378	1 344	1 722	584	2 599	3 183	774	5 895	6 669	1 652	4 747	6 399	1 855	5 654	7 509	5 243	20 239	25 482
Industrie del vestiario ed abbigliamento.....	6	391	397	16	322	338	..	199	199	..	530	530	22	1 442	1 464
Servizi igienici, sanitari e polizia urbana.....	15	127	142	18	193	211	..	56	56	..	30	30	33	406	439
Industrie chimiche.....	111	608	719	339	2 167	2 506	988	2 681	3 667	..	1 321	1 321	2 665	2 800	5 465	4 101	9 577	13 678
Distribuzione di forza motrice, luce, acqua, ecc.	1 364	8 018	9 382	137	12 923	13 060	90	277	367	1 591	21 218	22 809
Trasporti e comunicazioni.....	524	567	1 091	1 582	8 341	9 923	1 462	1 537	2 999	40	10 401	10 441	..	193	193	3 608	21 039	24 647
Combinazioni di industrie di diverse classi...	34	17	51	..	36	36	..	33	33	34	86	120
<i>Totale Industria.....</i>	<i>47 317</i>	<i>42 622</i>	<i>89 939</i>	<i>7 667</i>	<i>52 056</i>	<i>59 723</i>	<i>7 808</i>	<i>37 184</i>	<i>44 992</i>	<i>2 368</i>	<i>35 226</i>	<i>37 594</i>	<i>18 615</i>	<i>61 657</i>	<i>80 272</i>	<i>83 775</i>	<i>228 745</i>	<i>312 520</i>
Credito, cambio, assicurazione.....	..	1	1	12	12	..	20	20	33	33
Commercio all'ingrosso	113	685	798	141	1 232	1 373	350	103	453	604	2 020	2 624
» di animali vivi, ecc.....	..	222	222	..	111	111	..	8	8	341	341
» filati, tessuti, ecc.....	..	11	11	..	8	8	..	10	10	29	29
» altri generi ed esercizi misti.....	..	56	56	..	117	117	..	236	236	409	409
Attività ausiliarie del commercio.....	..	11	11	..	227	227	238	238
di metalli, macchine, ecc.....	5	117	122	..	14	14	..	130	130	5	261	266
» generi alimentari.....	28	774	802	..	107	107	..	50	50	28	931	959
» filati, tessuti, ecc.....	9	28	37	..	21	21	9	49	58
» mobili, vetrerie, ecc.....	..	75	75	..	23	23	98	98
» oggetti d'arte.....	1	64	65	..	65	65	..	12	12	1	141	142
» prodotti chimici.....	15	154	169	..	40	40	15	194	209
» oggetti usati.....	..	30	30	..	4	4	34	34
misto.....	..	10	10	..	3	3	13	13
Alberghi, trattorie, caffè, ecc.....	1	342	343	..	311	311	..	95	95	1	748	749
Spettacoli pubblici.....	..	185	185	..	60	60	245	245
Editori di libri, musica, ecc.....	..	4	4	..	15	15	..	21	21	40	40
Gestioni diverse	137	61	198	5	5	137	66	203
<i>Totale Commercio.....</i>	<i>309</i>	<i>2 830</i>	<i>3 139</i>	<i>141</i>	<i>2 358</i>	<i>2 499</i>	<i>350</i>	<i>677</i>	<i>1 027</i>	<i>..</i>	<i>25</i>	<i>25</i>	<i>..</i>	<i>..</i>	<i>..</i>	<i>800</i>	<i>5 890</i>	<i>6 690</i>
TOTALE GENERALE.....	47 626	45 452	93 078	7 808	54 414	62 222	8 158	37 861	46 019	2 368	35 251	37 619	18 615	61 657	80 272	84 575	234 635	319 210

TAVOLA XI. — Esercizi ripartiti a seconda dei mezzi di trasporto usati.

Esercizi che usano forza motrice.

TOSCANA.

CLASSI	Complesso degli esercizi che impiegano mezzi meccanici di trasporto	Esercizi con impiego di mezzi meccanici di trasporto terrestri									Esercizi con impiego di mezzi meccanici di trasporto per via d'acqua	Esercizi con impiego di mezzi di trasporto per via d'aria	Esercizi che impiegano animali da tiro					
		con motori a vapore			con motori a scoppio			con motori elettrici					Esercizi	Cavalli	Muli	Asini	Buoi	
		Numero		Potenza complessiva HP	Numero		Potenza complessiva HP	Numero		Potenza complessiva HP								
		esercizi	mezzi meccanici		esercizi	mezzi meccanici		esercizi	mezzi meccanici									
Industrie connesse con l'agricoltura.....	37	37	18	26	593	19	22	382	33	13	3	2	53
Pesca	5	(1)	5
Miniere e cave.....	122	117	15	42	3 471	31	73	2 126	71	110	784	(2)	5	58	115	18
Industrie del legno ed affini.....	39	39	2	2	27	34	41	753	3	9	24	140	146	9	19	40
Industrie alimentari ed affini	132	128	2	2	28	118	177	4 580	8	8	87	(3)	4	1 303	1 121	218	359	17
Industrie delle pelli, cuoi, pelo, penne, ecc.	2	2	2	2	232	12	9	..	10	..
Industria della carta.....	8	8	7	15	475	1	1	5	15	13	1	2	4
Industrie poligrafiche.....	10	10	10	14	288
Industrie siderurgiche e metallurgiche.....	27	21	4	49	4 683	12	26	653	5	11	336	(4)	6	13	80	4	5	..
Industrie meccaniche.....	84	82	4	5	350	73	129	2 413	5	5	9	(4)	2	45	49	6	18	..
Lavorazione dei minerali, esclusi i metalli...	104	102	1	1	150	91	156	4 192	10	19	227	(5)	2	170	300	35	44	17
Industria delle costruzioni.....	34	27	4	6	179	22	47	1 183	1	1	8	(6)	7	19	31	3	5	2
Industrie tessili	44	44	42	70	1 741	2	2	8	108	118	2	12	..
Industrie del vestiario ed abbigliamento.....	12	12	12	19	384	55	55	1
Servizi igienici, sanitari e polizia urbana...	6	6	6	45	1 346	11	150	9	5	..
Industrie chimiche	49	49	3	6	304	40	102	2 753	6	18	217	44	76	..	11	4
Distribuzione di forza motrice, luce, acqua, ecc.	23	23	23	51	1 131	10	8	..	3	..
Trasporti e comunicazioni.....	136	122	19	240	198 975	78	366	10 823	25	477	196 997	(6)	14	7	23	6
Combinazioni di industrie di diverse classi...	1	1	1	1	16	2	2	..	1	..
Totale Industria.....	875	830	72	379	208 760	621	1 356	35 521	137	661	198 702	45	..	2 050	2 307	349	611	161
Credito, cambio, assicurazione.....	2	2	2	2	150
Commercio all'ingrosso	21	21	21	30	788	56	81	8	3	10
di animali vivi, ecc.....	33	32	31	50	1 140	1	1	37	(4)	1	28	39	3	2	..
» generi alimentari.....	2	2	2	3	53
» filati tessuti, ecc.....	3	3	3	15	490	2	2
» altri generi ed esercizi misti	2	2	2	3	107	2	5
Attività ausiliarie del commercio.....	3	3	3	4	55	1	1
di metalli, macchine, ecc.....	26	26	26	32	608	128	139	5	8	..
» generi alimentari.....	2	2	1	1	25	1	2	10
» filati, tessuti, ecc.....	5	5	5	5	83	2	2
» mobili, vetrerie, ecc.....	14	14	14	23	517	11	13	..	4	2
» oggetti d'arte.....	7	7	6	6	130	1	1	25	15	15	10	4	2
» prodotti chimici.....	3	2	..	1	..
» oggetti usati.....
misto	34	34	1	1	1	33	40	962	10	13	..	2	1
Alberghi, trattorie, caffè, ecc.....
Spettacoli pubblici	1	1	1	5	120
Editori di libri, musica, ecc.....	3	3	1	9	450	2	11	275	8	18	..	2	..
Gestioni diverse
Totale Commercio.....	158	157	2	10	451	152	230	5 498	3	4	72	1	..	261	330	26	26	15
TOTALE GENERALE.....	1 033	987	74	389	209 211	773	1 586	41 619	140	665	198 774	46	..	2 311	2 637	375	637	176

(1) Vedasi nota a pag. 55. — (2) Vedansi note alle pagg. 44 e 55. — (3) Vedansi note alle pagg. 33, 44 e 55. — (4) Vedasi nota a pag. 44. — (5) Vedansi note alle pagg. 44 e 77. — (6) Vedansi note alle pagg. 44, 55 e

TAVOLA I. — Esercizi ripartiti secondo il numero degli addetti.

Tutti gli esercizi del Compartimento.

MARCHE.

C L A S S I	ESERCIZI CON																In complesso			
	non più di 1 addetto		2 a 5 addetti		6 a 10 addetti		11 a 50 addetti		51 a 100 addetti		101 a 250 addetti		251 a 500 addetti		501 a 1000 addetti		oltre 1000 addetti		Esercizi	Addetti
	Esercizi	Addetti	Esercizi	Addetti	Esercizi	Addetti	Esercizi	Addetti	Esercizi	Addetti	Esercizi	Addetti	Esercizi	Addetti	Esercizi	Addetti	Esercizi	Addetti		
Industrie connesse con l'agricoltura.....	229	227	91	211	11	81	18	430	1	52	1	128	351	1 129
Pesca	89	89	358	975	123	861	29	442	599	2 370
Miniere e cave	14	14	18	60	5	39	2	69	2	337	1	566	1	1 347	43	2 432
Industrie del legno ed affini	1 066	1 659	1 513	3 952	89	643	29	621	6	453	2	296	3 305	7 624
Industrie alimentari ed affini.....	712	701	973	2 504	55	407	53	1 116	1	72	1	1 284	1 795	6 084
Industrie delle pelli, cuoi, pelo, penne, ecc.	72	71	37	108	5	38	11	254	4	341	129	812
Industria della carta	14	14	14	46	4	24	6	150	1	71	1	111	1	450	1	863	42	1 729
Industrie poligrafiche.....	90	88	98	267	19	146	18	316	225	817
Industrie siderurgiche e metallurgiche.....	5	5	5	16	3	29	2	44	1	122	1	324	17	540
Industrie meccaniche.....	1 178	1 176	1 175	3 111	71	529	53	1 041	2	114	1	102	1	260	2	1 573	2 483	7 906
Lavorazione dei minerali, esclusi i metalli ...	151	150	233	819	67	508	95	2 387	12	861	6	863	614	5 588
Industria delle costruzioni.....	447	444	387	1 193	144	1 071	96	1 863	13	879	6	842	1 093	6 292
Industrie tessili	114	114	123	315	25	189	38	852	29	2 158	14	2 346	2	596	1	565	346	7 135
Industrie del vestiario ed abbigliamento	4 244	4 235	2 791	7 445	161	1 134	83	1 638	5	365	3	377	7 287	15 164
Servizi igienici, sanitari e polizia urbana	387	381	471	1 187	5	36	1	67	864	1 671
Industrie chimiche	22	22	33	94	10	73	13	221	1	73	5	755	84	1 238
Distribuzione di forza motrice, luce, acqua, ecc.	42	39	69	210	26	197	15	324	5	407	157	1 177
Trasporti e comunicazioni.....	1 552	1 536	991	2 873	139	1 031	93	1 858	9	702	4	515	5	1 488	1	658	2 794	10 661
Combinazioni di industrie di diverse classi	1	24	1	24
<i>Totale Industria.....</i>	<i>11 028</i>	<i>10 965</i>	<i>9 430</i>	<i>25 386</i>	<i>962</i>	<i>7 039</i>	<i>655</i>	<i>13 620</i>	<i>90</i>	<i>6 615</i>	<i>46</i>	<i>6 794</i>	<i>10</i>	<i>3 118</i>	<i>6</i>	<i>4 225</i>	<i>2</i>	<i>2 631</i>	<i>22 229</i>	<i>80 393</i>
Credito, cambio, assicurazione	361	352	265	732	55	415	32	657	2	138	1	101	716	2 395
Commercio all'ingrosso	882	870	400	968	26	189	16	329	2	117	1	135	1 327	2 638
» generi alimentari	117	114	148	430	11	81	4	54	1	79	1	110	282	868
» filati, tessuti, ecc.	19	18	36	108	10	78	7	106	72	310
» altri generi ed esercizi misti	10	10	7	17	1	13	18	40
Attività ausiliarie del commercio	497	492	146	372	8	58	4	73	655	995
Commercio al minuto	354	348	243	609	26	194	5	94	1	70	629	1 315
» di metalli, macchine, ecc.	5 832	5 809	3 298	7 442	40	303	7	102	9 177	13 656
» generi alimentari.....	1 287	1 276	890	2 140	17	127	7	107	1	53	2 202	3 703
» filati, tessuti, ecc.	408	400	232	595	11	87	3	42	654	1 124
» oggetti d'arte	386	384	210	491	4	35	600	910
» prodotti chimici	556	550	305	735	9	61	4	65	874	1 414
» oggetti usati.....	219	219	71	162	6	45	2	25	298	451
» misto	165	162	145	341	1	6	311	509
Alberghi, trattorie, caffè, ecc.	1 049	1 028	979	2 464	49	346	9	198	2 086	4 036
Spettacoli pubblici	12	11	31	82	10	77	5	61	58	231
Editori di libri, musica, ecc.	1	3	1	45	2	48
Gestioni diverse	218	208	158	396	15	107	6	110	4	288	401	1 109
<i>Totale Commercio</i>	<i>12 372</i>	<i>12 251</i>	<i>7 565</i>	<i>18 087</i>	<i>298</i>	<i>2 212</i>	<i>113</i>	<i>2 081</i>	<i>11</i>	<i>745</i>	<i>3</i>	<i>346</i>	<i>..</i>	<i>..</i>	<i>..</i>	<i>..</i>	<i>..</i>	<i>..</i>	<i>20 362</i>	<i>35 722</i>
TOTALE GENERALE	23 400	23 216	16 995	43 473	1 260	9 251	768	15 701	101	7 360	49	7 140	10	3 118	6	4 225	2	2 631	42 591	116 11

TAVOLA II. — Addetti ripartiti per sesso e per forma di attività.

Tutti gli esercizi del Compartimento.

MARCHE.

CLASSI	Proprietari, conduttori o gerenti			Personale direttivo			Personale amministrativo			Personale tecnico			Personale addetto alla vendita			Operai			In complesso				Parole a domicilio				
	M	F	MF	M	F	MF	M	F	MF	M	F	MF	M	F	MF	M	F	MF	M	F	MF	di cui stranieri	Esercizi	M	F	MF	
Industrie connesse con l'agricoltura	391	28	419	20	3	23	8	8	16	6	..	6	122	543	665	547	582	1 129
Pesca	811	12	823	4	..	4	2	..	2	1	..	1	6	3	9	1 495	36	1 531	2 319	51	2 370
Miniere e cave	44	1	45	8	..	8	15	2	17	13	..	13	2 285	64	2 349	2 365	67	2 432
Industrie del legno ed affini	3 939	59	3 998	22	..	22	27	3	30	9	..	9	45	6	51	3 321	193	3 514	7 363	261	7 624	1	8	69	..	69	
Industrie alimentari ed affini	1 983	446	2 429	56	..	56	123	38	161	37	..	37	55	30	85	1 725	1 591	3 316	3 979	2 105	6 084	..	4	3	1	4	
Industrie delle pelli, cuoi, pelo, penne, ecc.	146	10	156	7	1	8	30	5	35	7	2	9	348	256	604	538	274	812	..	4	..	139	139	
Industria della carta	37	8	45	9	..	9	21	9	30	46	..	46	2	2	4	791	804	1 595	906	823	1 729
Industrie poligrafiche	265	15	280	15	..	15	7	3	10	11	..	11	3	4	7	427	67	494	728	89	817	..	1	1	..	1	
Industrie siderurgiche e metallurgiche	22	..	22	3	..	3	14	2	16	4	..	4	485	10	495	528	12	540
Industrie meccaniche	3 042	38	3 080	31	2	33	75	24	99	49	4	53	28	7	35	4 517	89	4 606	7 742	164	7 906	4	1	1	..	1	
Lavorazione dei minerali, esclusi i metalli	771	30	801	50	..	50	81	13	94	14	..	14	26	3	29	3 774	826	4 600	4 716	872	5 588
Industria delle costruzioni	1 368	9	1 377	39	..	39	39	7	37	16	..	16	17	1	18	4 644	161	4 805	6 114	178	6 292
Industrie tessili	307	136	443	20	5	25	20	6	26	3	..	3	5	4	9	662	5 967	6 629	1 017	6 118	7 135	..	3	..	25	25	
Industrie del vestiario ed abbigliamento	5 494	2 686	8 180	27	14	41	45	13	58	4	10	14	39	23	62	3 186	3 623	6 809	8 795	6 369	15 164	..	138	240	307	547	
Servizi igienici, sanitari e polizia urbana	920	13	933	9	..	9	4	2	6	3	1	4	13	5	18	666	35	701	1 615	56	1 671
Industrie chimiche	96	7	103	21	..	21	68	12	80	7	..	7	5	..	5	762	260	1 022	959	279	1 238
Distribuzione di forza motrice, luce, acqua, ecc.	62	3	65	62	3	65	139	20	159	57	..	57	2	..	2	828	1	829	1 159	27	1 177
Trasporti e comunicazioni	2 369	74	2 443	313	1	314	1 701	100	1 801	71	..	71	22	..	22	5 916	94	6 010	10 392	269	10 661	1
Combinazioni di industrie di diverse classi	2	..	2	5	..	5	17	..	17	24	..	24
Totale Industria	22 067	3 575	25 642	718	29	747	2 415	267	2 682	345	15	360	281	90	371	35 971	14 620	50 591	61 797	18 506	80 303	6	159	314	472	786	
Credito, cambio, assicurazione ...	102	5	107	516	17	533	1 423	124	1 547	4	..	4	41	1	42	155	7	162	2 241	154	2 395
di animali vivi, ecc.	1 425	170	1 595	56	2	58	135	21	156	8	..	8	169	23	197	490	104	594	2 283	325	2 608	..	1	1	6	7	
» generi alimentari	416	18	434	13	1	14	50	5	55	18	9	27	309	29	338	806	62	868	1	
» filati, tessuti, ecc.	82	22	104	10	1	11	55	16	71	23	14	37	65	22	87	235	75	310
» altri generi ed esercizi misti	14	3	17	3	..	3	7	4	11	5	..	5	4	..	4	33	7	40
Attività ausiliarie del commercio ..	631	18	649	36	3	39	115	46	161	15	1	16	128	2	130	925	70	995
di metalli, macchine, ecc.	589	102	691	27	1	28	86	23	109	8	3	11	115	48	163	245	68	313	1 070	245	1 315
» generi alimentari	6 314	5 069	11 383	89	16	96	164	26	190	6	5	11	489	715	1 204	511	261	772	7 564	6 092	13 656	..	1	2	2	4	
» filati, tessuti, ecc.	1 706	1 052	2 758	13	4	17	22	17	39	3	..	3	171	213	384	304	193	502	2 219	1 484	3 703	..	6	18	..	18	
» mobili, vetrerie, ecc.	559	235	795	8	..	8	17	3	20	2	..	2	68	32	100	191	18	209	836	288	1 124	
» oggetti d'arte	505	223	728	7	1	8	6	2	8	2	..	2	36	32	68	83	8	91	639	271	910	
» prodotti chimici	760	183	943	47	6	53	31	8	39	11	4	15	96	33	129	198	37	235	1 143	271	1 414	1	1	3	..	3	
» oggetti usati	327	25	352	1	..	1	4	9	13	20	65	85	352	99	451	
misto	229	181	410	3	1	4	14	35	49	36	10	46	282	227	509	
Alberghi, trattorie, caffè, ecc.	1 379	1 569	2 948	14	32	46	15	2	17	12	9	21	212	205	417	331	256	587	1 963	2 073	4 036
Spettacoli pubblici	64	13	77	7	..	7	6	5	11	5	..	5	5	2	7	104	20	124	191	40	231
Editori di libri, musica, ecc.	2	..	2	2	..	2	2	1	3	10	1	11	30	..	30	46	2	48
Gestioni diverse	221	29	250	114	3	117	228	34	262	2	..	2	101	3	104	367	7	374	1 033	76	1 109
Totale Commercio	15 316	8 922	24 238	953	87	1 040	2 366	338	2 704	73	22	95	1 582	1 380	2 962	3 571	1 112	4 683	23 861	11 861	35 722	2	9	24	8	32	
TOTALE GENERALE	37 383	12 497	49 880	1 671	116	1 787	4 781	605	5 386	418	37	455	1 863	1 470	3 333	39 542	15 732	55 274	85 658	30 457	116 115	8	168	338	480	818	

TAVOLA III. — Operai ripartiti per sesso e per gruppi di età.

Tutti gli esercizi del Compartimento.

MARCHE.

CLASSI	MASCHI					FEMMINE					IN COMPLESSO					
	meno di 15 anni	da 15 a 18 anni	da 19 a 65 anni	oltre 65 anni	TOTALE	meno di 15 anni	da 15 a 18 anni	da 19 a 65 anni	oltre 65 anni	TOTALE	di cui nobili	meno di 15 anni	da 15 a 18 anni	da 19 a 65 anni	oltre 65 anni	TOTALE
Industrie connesse con l'agricoltura	5	11	102	4	122	3	25	505	10	543	88	8	36	607	14	665
Pesca	112	139	1 224	20	1 495	36	..	36	4	112	139	1 260	20	1 531
Miniere e cave	29	248	1 994	14	2 285	2	20	42	..	64	50	31	268	2 036	14	2 349
Industrie del legno ed affini	593	1 051	1 643	34	3 321	15	57	121	..	193	120	608	1 108	1 764	34	3 514
Industrie alimentari ed affini	60	156	1 465	44	1 725	21	104	1 465	1	1 591	632	81	260	2 930	45	3 316
Industrie delle pelli, cuoi, pelo, penne, ecc. ...	23	30	286	9	348	35	60	161	..	256	109	58	90	447	9	604
Industria della carta	18	40	713	20	791	16	62	719	7	804	165	34	102	1 432	27	1 595
Industrie poligrafiche	48	104	265	10	427	1	16	50	..	67	34	49	120	315	10	494
Industrie siderurgiche e metallurgiche	12	61	404	8	485	..	2	8	..	10	5	12	63	412	8	495
Industrie meccaniche	618	1 297	2 558	44	4 517	7	27	55	..	89	42	625	1 324	2 613	44	4 606
Lavorazione dei minerali, esclusi i metalli ...	118	354	3 223	79	3 774	32	220	573	1	826	330	150	574	3 796	80	4 600
Industria delle costruzioni.....	135	793	3 651	65	4 644	..	40	121	..	161	77	135	833	3 772	65	4 805
Industrie tessili	64	56	522	29	662	555	1 226	4 153	33	5 967	2 182	619	1 282	4 675	53	6 629
Industrie del vestiario ed abbigliamento ...	675	924	1 564	23	3 186	865	1 576	1 169	13	3 623	2 575	1 540	2 500	2 733	36	6 809
Servizi igienici, sanitari e polizia urbana.....	191	186	288	1	666	6	4	25	..	35	11	197	190	313	1	701
Industrie chimiche	16	37	695	14	762	2	4	253	1	260	67	18	41	948	15	1 022
Distribuzione di forza motrice, luce, acqua, ecc.	1	18	804	5	828	1	..	1	..	1	18	805	5	829
Trasporti e comunicazioni.....	41	98	5 758	19	5 916	94	..	94	35	41	98	5 852	19	6 010
Combinazioni di industrie di diverse classi	17	..	17	17	..	17
<i>Totale Industria.....</i>	<i>2 759</i>	<i>5 603</i>	<i>27 176</i>	<i>433</i>	<i>35 971</i>	<i>1 569</i>	<i>3 443</i>	<i>9 551</i>	<i>66</i>	<i>14 621</i>	<i>6 526</i>	<i>4 319</i>	<i>9 046</i>	<i>36 727</i>	<i>499</i>	<i>50 591</i>
Credito, cambio, assicurazione	11	137	7	155	7	..	7	4	..	11	144	7	162
Commercio all'ingrosso { di animali vivi, ecc.....	8	42	428	12	490	6	39	68	..	104	45	14	72	496	12	594
» generi alimentari	9	41	215	44	309	2	4	19	4	29	10	11	45	234	48	338
» filati, tessuti, ecc.	14	14	37	..	65	..	5	17	..	22	18	14	19	54	..	87
» altri generi ed esercizi misti	1	3	..	4	1	3	..	4
Attività ausiliarie del commercio	9	18	100	1	128	2	..	2	1	9	18	102	1	130
Commercio al minuto { di metalli, macchine, ecc.	25	70	144	6	245	67	1	68	31	25	70	211	7	313
» generi alimentari.....	48	86	360	17	511	14	52	190	5	261	85	62	138	550	22	772
» filati, tessuti, ecc.	51	72	177	4	304	21	51	124	2	198	138	72	123	301	6	502
» mobili, vetrerie, ecc.	30	51	107	3	191	1	6	9	2	18	7	31	57	116	5	209
» oggetti d'arte	15	19	45	4	83	1	2	5	..	8	5	16	21	50	4	91
» prodotti chimici	23	26	141	8	198	2	3	31	1	37	15	25	29	172	9	235
» oggetti usati.....	2	..	18	..	20	2	12	59	1	65	27	4	12	68	1	85
Commercio misto	3	8	24	1	36	3	1	6	..	10	3	6	9	39	1	46
Alberghi, trattorie, caffè, ecc.	18	38	265	10	331	5	36	209	6	256	105	23	74	474	16	587
Spettacoli pubblici	1	6	95	2	104	..	3	16	1	20	8	1	9	111	3	124
Editori di libri, musica, ecc.....	3	3	24	..	30	3	3	24	..	30
Gestioni diverse	1	..	360	6	367	1	..	6	..	7	3	2	..	366	6	374
<i>Totale Commercio.....</i>	<i>260</i>	<i>506</i>	<i>2 680</i>	<i>125</i>	<i>3 571</i>	<i>58</i>	<i>205</i>	<i>826</i>	<i>23</i>	<i>1 112</i>	<i>505</i>	<i>318</i>	<i>711</i>	<i>3 506</i>	<i>148</i>	<i>4 683</i>
TOTALE GENERALE	3 019	6 109	29 856	558	39 542	1 618	3 648	10 377	89	15 732	7 031	4 637	9 757	40 233	647	55 274

TAVOLA IV. — Esercizi con impiego di caldaie a vapore.

Tutti gli esercizi del Compartimento.

MARCHE.

CLASSI	CALDAIE FISSE						CALDAIE SEMIFISSE			LOCOMOBILI			IN COMPLESSO		
	Per azionamento di motori a vapore			Per riscaldamento ambienti industriali o per altri usi industriali			Numero		Superficie di riscaldamento m. ²	Numero		Superficie di riscaldamento m. ²	esercizi	caldaie	Superficie di riscaldamento m. ²
	Numero		Superficie di riscaldamento m. ²	Numero		Superficie di riscaldamento m. ²	esercizi	caldaie	esercizi	caldaie	Superficie di riscaldamento m. ²				
	esercizi	caldaie		esercizi	caldaie										
Industrie connesse con l'agricoltura	
Pesca	
Miniere e cave	1	4	208	1	4	208	
Industrie del legno ed affini	4	4	1 565	1	1	3	1	1	8	6	1 576	
Industrie alimentari ed affini.....	4	10	611	22	34	883	5	6	66	4	5	48	35	1 698	
Industrie delle pelli, cuoi, pelo, penne, ecc.....	4	5	103	2	2	12	6	115	
Industria della carta	1	1	90	4	11	938	5	1 028	
Industrie poligrafiche	1	1	20	1	20	
Industrie siderurgiche e metallurgiche	1	1	15	2	2	15	3	30	
Industrie meccaniche	
Lavorazione dei minerali, esclusi i metalli	2	2	6 300	2	2	36	4	6 336	
Industria delle costruzioni.....	2	3	35	1	2	40	3	75	
Industrie tessili	18	21	446	45	47	1 118	4	4	35	67	1 599	
Industrie del vestiario ed abbigliamento	4	4	33	4	33	
Servizi igienici, sanitari e polizia urbana.	3	3	10	3	10	
Industrie chimiche	2	2	142	6	7	185	1	1	16	9	343	
Distribuz. di forza motrice, luce, acqua, ecc.	
Trasporti e comunicazioni.....	1	1	7	1	1	9	2	3	13	3	4	38	7	67	
Combinazioni di industrie di diverse classi	
Totale Industria.....	27	39	1 504	97	120	11 179	21	24	231	9	12	134	154	195	13 048
Credito, cambio, assicurazione	
Commercio all'ingrosso	1	1	11	2	3	153	3	162	
» di animali vivi, ecc.....	2	2	10	1	1	15	3	25	
» generi alimentari	
» filati, tessuti, ecc.	
» altri generi ed esercizi misti	
Attività ausiliarie del commercio.....	1	1	1	1	1	
di metalli, macchine, ecc.....	1	1	1	1	1	
» generi alimentari.....	1	1	1	2	2	1	1	1	2	4	4	
» filati, tessuti, ecc.	2	2	4	2	4	
» mobili, vetrerie, ecc.	
» oggetti d'arte	
» prodotti chimici	
» oggetti usati.....	1	5	690	1	690	
misto	
Alberghi, trattorie, caffè, ecc.	1	1	25	1	25	
Spettacoli pubblici	2	2	41	2	41	
Editori di libri, musica, ecc.....	
Gestioni diverse	
Totale Commercio.....	3	7	702	12	13	235	2	2	17	17	22	954
TOTALE GENERALE	30	46	2 206	109	133	11 414	23	26	248	9	12	134	171	217	14 002

TAVOLA V. — Esercizi ripartiti a seconda dei mezzi di trasporto usati.

Tutti gli esercizi del Compartimento.

MARCHE.

15. — Censimento industriale, ecc. — Vol. III.

CLASSI	Complesso degli esercizi che impiegano mezzi meccanici di trasporto	Esercizi con impiego di mezzi meccanici di trasporto terrestri									Esercizi con impiego di mezzi meccanici di trasporto per via d'acqua	Esercizi con impiego di mezzi di trasporto per via d'aria	Esercizi che impiegano animali da tiro					
		Esercizi	con motori a vapore			con motori a scoppio			con motori elettrici				Esercizi	Cavalli	Muli	Asini	Buoi	
			Numero esercizi	mezzi meccanici	Potenza complessiva HP	Numero esercizi	mezzi meccanici	Potenza complessiva HP	Numero esercizi	mezzi meccanici								Potenza complessiva HP
Industrie connesse con l'agricoltura.....	6	6	6	8	134	41	12	12	24	10	
Pesca	472	(1) 472	..	3	2	..	1	..	
Miniere e cave	8	7	2	2	26	4	8	266	1	3	24	..	(2) 1	14	11	50	46	6
Industrie del legno ed affini	25	24	21	26	477	(2) 1	56	36	25	12	10
Industrie alimentari ed affini.....	36	36	1	1	18	34	45	958	1	1	8	367	255	67	97	18
Industrie delle pelli, cuoi, pelo, penne, ecc.	2	2	2	3	66	5	4	1
Industria della carta	4	4	4	9	257	2	1	1
Industrie poligrafiche	3	3	3	3	40	1	1
Industrie siderurgiche e metallurgiche.....	2	2	2	2	47	1	1
Industrie meccaniche.....	44	44	1	2	56	42	56	771	1	2	85	173	157	14	16	..
Lavorazione dei minerali, esclusi i metalli ...	68	67	67	90	2 978	(2) 1	117	64	49	29	30
Industria delle costruzioni.....	34	28	1	1	30	27	30	518	(3) 6	35	60	14	2	4
Industrie tessili	10	10	10	11	245	54	58	..	2	..
Industrie del vestiario ed abbigliamento	20	20	20	20	313	59	62	1	7	..
Servizi igienici, sanitari e polizia urbana....	8	8	8	12	379	14	22	..	1	..
Industrie chimiche	9	9	1	1	150	6	6	148	2	7	150	8	6	1	..	4
Distribuzione di forza motrice, luce, acqua, ecc.	11	11	11	27	407	2	1	1
Trasporti e comunicazioni.....	767	748	5	162	2 957	733	1 247	33 277	10	53	4 197	(4) 19	..	1 160	1 181	478	179	62
Combinazioni di industrie di diverse classi
Totale Industria.....	1 529	1 029	11	169	3 237	1 003	1 603	41 281	15	66	4 464	497	3	2 112	1 934	714	416	144
Credito, cambio, assicurazione	9	9	9	11	99	1	1
Commercio all'ingrosso	73	73	73	89	2 106	444	448	76	59	26
di animali vivi, ecc	25	24	24	31	670	(5) 1	..	39	51
» generi alimentari	6	6	6	9	204	7	8	..	1	..
» filati, tessuti, ecc.	1	1	1	1	15
» altri generi ed esercizi misti	35	34	34	39	746	(6) 1	..	42	50	4	1	..
Attività ausiliarie del commercio	34	34	34	40	622	23	22	1
di metalli, macchine, ecc.	81	79	79	84	1 705	(2) 2	..	1 336	1 197	119	120	12
» generi alimentari	97	97	97	105	2 367	270	257	10	16	..
» filati, tessuti, ecc.	5	5	5	5	78	54	49	3	5	..
» mobili, vetrerie, ecc.	2	2	2	2	14	22	19	..	3	..
» oggetti d'arte	22	22	22	27	738	184	130	81	28	14
» prodotti chimici	3	3	3	3	53	123	102	7	20	..
» oggetti usati	5	5	5	5	141	22	20	3	1	..
misto	7	7	7	8	183	61	60	..	3	2
Alberghi, trattorie, caffè, ecc.	4	7	1
Spettacoli pubblici
Editori di libri, musica, ecc.....
Gestioni diverse	2	2	2	5	108	11	7	9	2	6
Totale Commercio	407	403	403	464	9 849	4	..	2 643	2 428	314	259	60
TOTALE GENERALE	1 936	1 432	11	169	3 237	1 406	2 067	51 130	15	66	4 464	501	3	4 755	4 362	1 028	675	204

(1) Vedansi note alle pagg. 104, 115, 126 e 137. — (2) Vedasi nota a pag. 137. — (3) Vedansi note alle pagg. 104 e 137. — (4) Vedansi note alle pagg. 104, 115 e 137. — (5) Vedasi nota a pag. 115. — (6) Vedasi nota a pag. 104.

TAVOLA VI. — Esercizi ripartiti secondo il numero degli addetti.

Esercizi che usano forza motrice.

MARCHE.

CLASSI	ESERCIZI CON																In complesso			
	non più di 1 addetto		2 a 5 addetti		6 a 10 addetti		11 a 50 addetti		51 a 100 addetti		101 a 250 addetti		251 a 500 addetti		501 a 1000 addetti		oltre 1000 addetti		Esercizi	Addetti
	Esercizi	Addetti	Esercizi	Addetti	Esercizi	Addetti	Esercizi	Addetti	Esercizi	Addetti	Esercizi	Addetti	Esercizi	Addetti	Esercizi	Addetti	Esercizi	Addetti		
Industrie connesse con l'agricoltura.....	2	2	4	14	2	16	3	102	1	52	12	186
Pesca	7	2 322
Miniere e cave.....	1	3	2	69	2	337	1	566	1	1 347	793	3 438
Industrie del legno ed affini.....	170	169	521	1 528	70	501	25	552	5	392	2	296	886	4 384
Industrie alimentari ed affini.....	261	260	527	1 409	44	329	49	1 030	1	72	29	655
Industrie delle pelli, cuoi, pelo, penne, ecc.	3	3	7	30	5	38	10	243	4	341	15	1 661
Industria della carta.....	4	16	2	12	5	138	1	71	1	111	1	450	1	863	71	557
Industrie poligrafiche.....	1	1	36	113	16	127	18	316	12	530
Industrie siderurgiche e metallurgiche.....	3	3	2	8	3	29	2	44	1	122	1	324	586	4 459
Industrie meccaniche.....	131	130	349	1 015	58	440	43	876	1	63	1	102	1	260	2	1 573	226	4 336
Lavorazione dei minerali, esclusi i metalli...	13	13	71	244	43	331	82	2 083	11	802	6	863	18	701
Industria delle costruzioni.....	1	5	2	16	9	241	6	439	124	6 630
Industrie tessili.....	3	3	29	94	14	105	32	763	29	2 158	14	2 346	2	596	1	565	69	1 399
Industrie del vestiario ed abbigliamento.....	2	2	17	56	7	52	37	760	4	277	2	243	7	21
Servizi igienici, sanitari e polizia urbana...	1	1	6	20	34	992
Industrie chimiche.....	3	3	11	32	6	46	9	156	5	755	98	894
Distribuzione di forza motrice, luce, acqua, ecc.	19	19	46	145	17	128	12	270	4	332	59	1 372
Trasporti e comunicazioni.....	5	3	18	61	15	112	16	359	3	236	1	148	..	453	1	24
Combinazioni di industrie di diverse classi...	1	21
Totale Industria.....	621	612	1 650	4 793	304	2 282	355	8 026	70	5 235	35	5 323	6	2 083	5	3 567	2	2 631	3 047	34 552
Credito, cambio, assicurazione.....	26	348
Commercio all'ingrosso	4	4	9	27	7	49	4	67	1	66	1	135	24	199
di animali vivi, ecc.....
» generi alimentari.....	4	4	10	31	6	46	3	39	1	79	3	23
» filati, tessuti, ecc.....	3	23
» altri generi ed esercizi misti.....
Attività ausiliarie del commercio.....	1	1	1	3	2	4
di metalli, macchine, ecc.....	15	15	18	55	9	70	1	70	43	210
» generi alimentari.....	16	16	65	195	10	74	5	71	96	356
» filati, tessuti, ecc.....	4	14	1	10	1	11	1	53	7	88
» mobili, vetrerie, ecc.....	4	4	12	44	6	53	1	16	23	117
» oggetti d'arte.....	1	1	5	14	2	16	8	31
» prodotti chimici.....	3	3	8	23	2	14	2	39	15	79
» oggetti usati.....
misto.....	2	7	2	7
Alberghi, trattorie, caffè, ecc.....	8	8	37	105	6	44	4	66	55	223
Spettacoli pubblici.....	1	1	7	19	6	51	2	24	16	95
Editori di libri, musica, ecc.....	1	45	1	45
Gestioni diverse.....	2	4	2	4
Totale Commercio.....	57	57	180	541	58	450	23	378	4	268	1	135	323	1 829
TOTALE GENERALE.....	677	669	1 830	5 334	362	2 732	378	8 404	74	5 503	36	5 458	6	2 083	5	3 567	2	2 631	3 370	36 381

TAVOLA VII. — Addetti ripartiti per sesso e per forma di attività.

Esercizi che usano forza motrice.

MARCHE.

CLASSI	Proprietari, conduttori o gerenti			Personale direttivo			Personale amministrativo			Personale tecnico			Personale addetto alla vendita			Operai			In complesso				Personale a domicilio				
	M	F	MF	M	F	MF	M	F	MF	M	F	MF	M	F	MF	M	F	MF	M	F	MF	di cui stranieri	E servizi	M	F	M	
Industrie connesse con l'agricoltura.....	29	2	22	8	..	8	4	7	11	1	..	1	23	121	144	56	130	186
Pesca
Miniere e cave.....	1	..	1	7	..	7	15	2	17	12	..	12	2 221	64	2 285	2 256	66	2 322
Industrie del legno ed affini.....	1 093	4	1 097	16	..	16	25	3	28	9	..	9	28	3	31	2 095	162	2 257	3 266	172	3 438	7	7	67	..	67	
Industrie alimentari ed affini.....	1 063	138	1 201	50	..	50	95	35	130	37	..	37	28	15	43	1 429	1 494	2 923	2 702	1 682	4 384	..	2	1	..	1	2
Industrie delle pelli, cuoi, pelo, penne, ecc.	45	2	47	7	1	8	28	5	33	5	1	6	311	250	561	396	259	655	..	1	..	10	10	
Industria della carta.....	12	3	15	9	..	9	20	9	29	46	..	46	777	785	1 562	864	797	1 661	
Industrie poligrafiche.....	96	3	99	14	..	14	6	3	9	10	..	10	..	2	2	363	60	423	489	68	557	..	1	1	..	1	
Industrie siderurgiche e metallurgiche.....	17	..	17	3	..	3	14	2	16	4	..	4	480	19	90	518	12	530	
Industrie meccaniche.....	827	11	838	22	2	24	68	24	92	45	4	49	6	1	7	3 368	81	3 449	4 336	123	4 459	
Lavorazione dei minerali, esclusi i metalli...	286	9	295	38	..	38	73	10	83	14	..	14	18	3	21	3 135	750	3 885	3 564	772	4 336	
Industria delle costruzioni.....	39	..	39	11	..	11	5	5	10	8	..	8	1	..	1	583	49	632	647	54	701	
Industrie tessili.....	141	37	178	18	5	23	19	6	25	3	..	3	1	1	2	96	5 973	6 399	678	5 952	6 630	..	3	..	25	25	
Industrie del vestiario ed abbigliamento.....	37	18	105	7	2	9	34	11	45	2	7	9	8	1	9	514	669	1 213	682	708	1 390	..	11	16	100	116	
Servizi igienici, sanitari e polizia urbana.....	6	..	6	2	..	2	2	1	3	2	2	4	4	8	14	7	21	
Industrie chimiche.....	35	6	41	15	..	15	38	5	38	7	..	7	3	..	3	677	211	888	770	222	992	
Distribuzione di forza motrice, luce, acqua, ecc.	43	3	46	41	..	41	113	18	131	50	..	50	625	1	626	872	22	894	
Trasporti e comunicazioni.....	55	1	56	27	..	27	144	17	161	5	..	5	4	1 083	36	1 119	1 318	51	1 372	
Combinazioni di industrie di diverse classi...	2	..	2	5	..	5	17	..	17	24	..	24	
<i>Totale Industria.....</i>	<i>3 866</i>	<i>237</i>	<i>4 103</i>	<i>297</i>	<i>16</i>	<i>3 17</i>	<i>7 3</i>	<i>163</i>	<i>866</i>	<i>252</i>	<i>11</i>	<i>263</i>	<i>103</i>	<i>29</i>	<i>132</i>	<i>18 231</i>	<i>19 65</i>	<i>28 881</i>	<i>23 452</i>	<i>11 100</i>	<i>34 552</i>	<i>5</i>	<i>25</i>	<i>85</i>	<i>136</i>	<i>221</i>	
Credito, cambio, assicurazione.....
Commercio al minuto	di animali vivi, ecc.....	52	..	52	7	2	9	10	3	13	1	1	3	3	6	185	82	267	258	90	348	..	1	1	6	7	
Commercio al minuto	» generi alimentari.....	28	2	30	5	1	6	16	2	18	1	1	2	124	19	143	174	25	199	1	
Commercio al minuto	» filati, tessuti, ecc.....	3	1	4	3	..	3	6	..	6	6	..	10	18	5	23	
Commercio al minuto	» altri generi ed esercizi misti.....
Attività ausiliarie del commercio.....	2	..	2	2	..	2
Commercio al minuto	di metalli, macchine, ecc.....	49	2	51	4	..	4	12	7	19	1	1	12	1	13	61	61	122	139	71	210	
Commercio al minuto	» generi alimentari.....	100	32	132	11	..	11	22	6	28	1	1	45	37	82	76	26	102	255	101	356	
Commercio al minuto	» filati, tessuti, ecc.....	11	2	13	1	1	1	..	1	2	..	2	21	59	71	35	53	88	
Commercio al minuto	» mobili, vetrerie, ecc.....	28	6	34	1	..	1	1	..	1	3	7	73	1	74	107	19	117	
Commercio al minuto	» oggetti d'arte.....	12	1	13	2	..	2	14	2	16	28	3	31	
Commercio al minuto	» prodotti chimici.....	14	1	15	3	..	3	6	..	6	2	2	4	43	6	49	72	7	79	..	1	3	..	3	
Commercio al minuto	» oggetti usati.....
Commercio al minuto	misto.....	2	..	2	5	..	5	7	..	7
Alberghi, trattorie, caffè, ecc.....	56	27	83	3	..	3	2	..	2	7	..	7	34	21	55	59	14	73	161	62	223	
Spettacoli pubblici.....	2	3	27	4	..	4	3	2	5	4	..	4	2	1	3	44	8	52	81	14	95	
Editori di libri, musica, ecc.....	2	..	2	2	..	2	10	1	11	30	..	39	44	1	45	
Gestioni diverse.....	1	..	1	3	..	3	4	..	4	
<i>Totale Commercio.....</i>	<i>382</i>	<i>77</i>	<i>459</i>	<i>45</i>	<i>3</i>	<i>48</i>	<i>80</i>	<i>21</i>	<i>101</i>	<i>27</i>	<i>1</i>	<i>28</i>	<i>107</i>	<i>67</i>	<i>174</i>	<i>746</i>	<i>273</i>	<i>1 019</i>	<i>1 387</i>	<i>442</i>	<i>1 829</i>	<i>7</i>	<i>2</i>	<i>4</i>	<i>6</i>	<i>10</i>	
TOTALE GENERALE.....	4 248	314	4 562	342	13	355	783	184	967	279	12	291	210	96	306	18 977	10 923	29 900	24 839	11 542	36 381	6	27	89	142	231	

TAVOLA VIII. — Operai ripartiti per sesso e per gruppi di età.

Esercizi che usano forza motrice.

MARCHE.

CLASSI	MASCHI					FEMMINE					IN COMPLESSO					
	meno di	da 15 a	da 19 a	oltre	TOTALE	meno di	da 15 a	da 19 a	oltre	TOTALE	di cui	meno di	da 15 a	da 19 a	oltre	TOTALE
	15 anni	18 anni	65 anni	65 anni		15 anni	18 anni	65 anni	65 anni		nubili	15 anni	18 anni	65 anni	65 anni	
Industrie connesse con l'agricoltura.....	1	..	20	2	23	119	2	121	16	1	..	139	4	144
Pesca
Miniere e cave.....	27	237	1 943	14	2 221	2	20	42	..	64	50	29	257	1 935	14	2 285
Industrie del legno ed affini.....	295	613	1 167	20	2 095	15	52	95	..	162	103	315	665	1 262	20	2 257
Industrie alimentari ed affini.....	47	112	1 244	26	1 429	17	71	1 406	..	1 494	585	64	183	2 650	26	2 923
Industrie delle pelli, cuoi, pelo, penne, ecc.	20	18	264	9	311	35	60	155	..	250	104	55	78	419	9	561
Industria della carta.....	15	35	707	20	777	13	61	704	7	785	159	28	96	1 411	27	1 562
Industrie poligrafiche.....	37	84	233	9	363	1	13	46	..	60	31	38	97	279	9	423
Industrie siderurgiche e metallurgiche.....	11	60	401	8	480	..	2	8	..	10	5	11	62	409	8	490
Industrie meccaniche.....	337	901	2 090	40	3 368	3	26	52	..	81	37	340	927	2 142	40	3 449
Lavorazione dei minerali, esclusi i metalli...	78	279	2 713	65	3 135	28	204	517	1	750	303	106	483	3 230	66	3 885
Industria delle costruzioni.....	5	59	513	6	583	..	8	41	..	49	26	5	67	554	6	632
Industrie tessili.....	25	33	423	15	496	547	1 209	4 114	33	5 903	2 143	572	1 242	4 537	48	6 399
Industrie del vestiario ed abbigliamento...	49	119	375	1	544	50	227	388	4	669	429	99	346	763	5	1 213
Servizi igienici, sanitari e polizia urbana...	4	..	4	2	..	2	..	4	2	2	..	6	..	8
Industrie chimiche.....	5	15	644	13	677	..	4	206	1	211	25	5	19	850	14	888
Distribuzione di forza motrice, luce, acqua, ecc.	1	10	610	4	625	1	..	1	..	1	10	611	4	626
Trasporti e comunicazioni.....	16	29	1 038	..	1 083	36	..	36	10	16	29	1 074	..	1 119
Combinazioni di industrie di diverse classi...	17	..	17	17	..	17
Totale Industria.....	969	2 604	14 406	252	18 231	713	1 957	7 932	48	10 650	4 028	1 632	4 561	22 338	300	28 881
Credito, cambio, assicurazione.....
Commercio all'ingrosso	..	9	173	3	185	5	25	52	..	82	37	5	34	225	3	267
» di animali vivi, ecc.....	..	2	120	..	124	..	1	14	4	19	5	2	3	134	4	143
» generi alimentari.....	..	3	3	..	6	..	3	1	..	4	3	..	6	4	..	10
» filati, tessuti, ecc.....
» altri generi ed esercizi misti.....	2	..	2
Attività ausiliarie del commercio.....
» di metalli, macchine, ecc.....	8	17	36	..	61	60	1	61	28	8	17	96	1	122
» generi alimentari.....	6	4	63	3	76	..	7	19	..	26	10	6	11	82	3	102
» filati, tessuti, ecc.....	1	3	17	..	21	4	20	26	..	50	38	5	23	43	..	71
» mobili, vetrerie, ecc.....	12	13	46	2	73	..	1	1	1	12	14	46	2	74
» oggetti d'arte.....	..	5	9	..	14	2	..	2	5	11	..	16
» prodotti chimici.....	..	1	41	1	43	2	1	3	..	6	4	2	2	44	1	49
» oggetti usati.....
» misto.....	..	3	2	..	5	3	2	..	5
Alberghi, trattorie, caffè, ecc.....	3	7	49	..	59	..	1	13	..	14	5	3	8	62	..	73
Spettacoli pubblici.....	..	1	41	2	44	8	..	8	2	..	1	49	2	52
Editori di libri, musica, ecc.....	3	3	24	..	30	3	3	24	..	30
Gestioni diverse.....	3	..	3	3	..	3
Totale Commercio.....	35	71	629	11	746	11	59	198	5	273	133	46	130	827	16	1 019
TOTALE GENERALE.....	1 004	2 675	15 035	263	18 977	724	2 016	8 130	53	10 923	4 161	1 728	4 691	23 165	316	29 900

TAVOLA IX. — Esercizi ripartiti secondo il numero e la specie dei motori.

Esercizi che usano forza motrice.

MARCHE.

CLASSI	ESERCIZI CON IMPIEGO DI MOTORI																													
	a vento			idraulici			a vapore			a gas			a combustibili liquidi				Totale dei motori a vento, idraulici e termici					elettrici								
	numero		potenza complessiva HP	numero		potenza complessiva HP	numero		potenza complessiva HP	numero		potenza complessiva HP	benzina e petrolio		olio pesante		numero		potenza complessiva			numero		potenza complessiva						
	esercizi	motori		esercizi	motori		esercizi	motori		esercizi	motori		esercizi	motori	esercizi	motori	esercizi	motori	potenza complessiva HP	esercizi	motori	potenza complessiva HP	esercizi	motori	per il funzionamento			esercizi	motori	motori
			del macchinario			di generatori elettrici			in riserva			TOTALE													normalmente in funzione	in riserva	TOTALE			
Industrie connesse con l'agricoltura.....	1	1	10	1	1	10	10	11	31	52	52
Pesca
Miniere e cave.....	2	2	126	2	2	480	4	4	120	..	486	606	6	108	2 149	859	3 008		
Industrie del legno ed affini	7	7	42	1	1	90	6	6	24	12	12	59	26	26	186	29	215	772	930	2 161	214	2 375		
Industrie alimentari ed affini.....	1	1	233	405	4 139	3	3	185	8	9	280	9	10	214	41	43	734	295	471	4 798	178	577	5 553	641	1 039	8 938	708	9 646		
Industrie delle pelli, cuoi, pelo, penne, ecc.	3	3	73	3	3	33	40	..	73	27	80	475	9	484			
Industria della carta	1	11	1 050	1	1	80	1	2	500	3	14	300	750	580	1 630	15	181	2 782	90	2 872		
Industrie poligrafiche.....	71	118	140	8	148		
Industrie siderurgiche e metallurgiche.....	1	1	40	1	1	40	40	12	54	415	21	436		
Industrie meccaniche.....	4	4	25	1	1	12	1	1	1	5	8	53	3	6	26	15	20	103	..	14	117	574	1 056	3 120	136	3 256		
Lavorazione dei minerali, esclusi i metalli.	18	28	497	2	2	39	14	17	1 023	1	1	10	6	7	633	41	55	1 531	40	631	2 202	201	511	5 638	568	6 206		
Industria delle costruzioni.....	1	1	10	1	1	80	1	2	12	2	3	65	5	7	84	3	80	167	16	32	231	29	260		
Industrie tessili	12	13	407	11	11	84	1	1	48	24	25	221	227	91	539	117	254	1 175	198	1 373		
Industrie del vestiario ed abbigliamento	69	142	178	26	204			
Servizi igienici, sanitari e polizia urbana	7	10	12	5	17			
Industrie chimiche.....	5	9	158	1	1	65	2	3	89	2	2	95	10	15	75	170	162	407	30	255	1 904	345	2 249		
Distribuz. di forza motrice, luce, acqua, ecc	47	92	38 031	5	10	6 710	2	3	95	2	2	6	4	6	585	60	113	20 954	15 081	9 392	45 427	40	191	1 855	1 230	3 085		
Trasporti e comunicazioni.....	2	3	17	2	2	20	4	5	37	37	59	110	523	191	714		
Combinazioni di industrie di diverse classi.	1	3	6	4	10			
Totale Industria	1	1	1	330	572	44 422	29	35	7 328	30	36	1 706	26	31	369	76	85	3 197	492	760	28 415	16 489	12 119	57 023	2 669	5 108	31 754	4 641	36 395	
Credito, cambio, assicurazione.....	
Commercio all'ingrosso	1	1	6	1	2	189	1	1	4	3	4	4	..	186	190	25	54	284	120	404		
» di animali vivi, ecc.....		
» generi alimentari	1	1	1	1	1	1	1	24	51	139	..	139		
» filati, tessuti, ecc.	3	3	4	..	4			
» altri generi ed esercizi misti		
Attività ausiliarie del commercio.....	2	2	2	..	2		
» di metalli, macchine, ecc.	1	2	16	1	2	8	..	8	16	42	45	45	1	46		
» generi alimentari.....	1	1	12	1	1	16	2	2	22	..	6	28	94	117	304	35	339			
» filati, tessuti, ecc.	7	10	9	..	9			
» mobil, vetrerie, ecc.	23	26	45	..	45			
» oggetti d'arte	8	8	8	..	8			
» prodotti chimici	15	18	38	3	41			
» oggetti usati		
misto	2	2	7	..	7			
Alberghi, trattorie, caffè, ecc.	55	61	58	9	67			
Spettacoli pubblici	16	17	31	1	32			
Editori di libri, musica, ecc.	1	12	23	..	23			
Gestioni diverse	1	1	105	1	1	29	76	..	105	2	5	89	99	188			
Totale Commercio	2	2	117	1	1	6	1	2	189	3	4	21	1	1	16	8	10	64	76	200	340	319	431	1 086	268	1 354		
TOTALE GENERALE	1	1	1	332	574	44 539	30	36	7 334	31	38	1 886	29	35	390	77	86	3 213	500	770	28 479	16 565	12 319	57 363	2 988	5 539	32 840	4 909	37 749	

TAVOLA X. — Esercizi ripartiti secondo la specie dei motori e il numero degli addetti.

Esercizi che usano forza motrice.

MARCHE.

CLASSI	ESERCIZI CON															IN COMPLESSO		
	1 a 10 addetti			11 a 50 addetti			51 a 250 addetti			251 a 1000 addetti			oltre 1000 addetti					
	FORZA MOTRICE ADOPERATA NORMALMENTE PER IL FUNZIONAMENTO DEL MACCHINARIO																	
	motori		Potenza complessiva	motori		Potenza complessiva	motori		Potenza complessiva	motori		Potenza complessiva	motori		Potenza complessiva	motori		Potenza complessiva
a vento idraulici e termici	elettrici	a vento idraulici e termici		elettrici	a vento idraulici e termici		elettrici	a vento idraulici e termici		elettrici	a vento idraulici e termici		elettrici	a vento idraulici e termici		elettrici		
HP	HP	HP	HP	HP	HP	HP	HP	HP	HP	HP	HP	HP	HP	HP	HP	HP	HP	
Industrie connesse con l'agricoltura	10	22	32	..	18	18	..	12	12	10	52	62
Pesca
Miniere e cave	5	5	..	32	32	..	203	203	120	700	820	..	1 209	1 209	120	2 149	2 269
Industrie del legno ed affini	96	1 706	1 802	..	205	205	90	250	340	186	2 161	2 347
Industrie alimentari ed affini	3 777	7 212	10 989	700	1 634	2 334	100	12	112	221	80	301	4 798	8 938	13 736
Industrie delle pelli, cuoi, pelo, penne, ecc.	25	90	115	8	109	117	..	276	276	33	475	508
Industria della carta	6	6	..	55	55	200	300	500	100	2 421	2 521	300	2 782	3 082
Industrie poligrafiche	85	85	..	55	55	140	140
Industrie siderurgiche e metallurgiche	66	66	..	14	14	91	..	244	244	415	415
Industrie meccaniche	81	733	814	22	448	470	..	63	60	..	1 879	1 879	103	3 120	3 223
Lavorazione dei minerali, esclusi i metalli ...	681	1 317	1 998	439	2 162	2 601	365	1 861	2 226	46	298	344	1 531	5 638	7 169
Industria delle costruzioni	69	2	71	15	96	111	..	133	133	84	231	315
Industrie tessili	65	177	242	46	300	346	98	668	766	12	30	42	221	1 175	1 396
Industrie del vestiario ed abbigliamento	31	31	..	93	93	..	54	54	178	178
Servizi igienici, sanitari e polizia urbana	12	12	12	12
Industrie chimiche	31	174	205	2	594	596	42	1 136	1 178	75	1 904	1 979
Distribuzione di forza motrice, luce, acqua, ecc.	4 462	1 272	5 734	16 488	517	17 005	4	66	70	20 954	1 855	22 809
Trasporti e comunicazioni	57	57	..	70	70	..	221	221	..	175	175	523	523
Combinazioni di industrie di diverse classi	6	6	6	6
Totale Industria	9 297	12 967	22 264	17 720	6 408	24 128	899	5 343	6 242	278	5 747	6 025	221	1 289	1 510	28 415	31 754	60 169
Credito, cambio, assicurazione
Commercio all'ingrosso	4	53	57	..	27	27	..	204	204	4	284	288
di animali vivi, ecc.	120	120	1	19	20	1	139	140
generi alimentari	4	4	4	4
filati, tessuti, ecc.
altri generi ed esercizi misti	2	2	2	2
Attività ausiliarie del commercio	8	45	53	8	45	53
di metalli, macchine, ecc.	22	282	304	..	21	21	..	1	1	22	304	326
generi alimentari	5	5	..	1	1	..	3	3	9	9
filati, tessuti, ecc.	28	28	..	17	17	45	45
mobili, vetrerie, ecc.	8	8	8	8
oggetti d'arte	35	35	..	3	3	38	38
prodotti chimici
oggetti usati	7	7	7	7
misto	50	50	..	8	8	58	58
Alberghi, trattorie, caffè, ecc.	28	28	..	3	3	31	31
Spettacoli pubblici	23	23	23	23
Editori di libri, musica, ecc.
Gestioni diverse	29	89	118	29	89	118
Totale Commercio	63	756	819	1	122	123	..	208	208	64	1 086	1 150
TOTALE GENERALE	9 360	13 723	23 083	17 721	6 530	24 251	899	5 551	6 450	278	5 747	6 025	221	1 289	1 510	28 479	32 840	61 319

TAVOLA XI. — Esercizi ripartiti a seconda dei mezzi di trasporto usati.

Esercizi che usano forza motrice.

MARCHE.

CLASSI	Complesso degli esercizi che impiegano mezzi meccanici di trasporto	Esercizi con impiego di mezzi meccanici di trasporto terrestri									Esercizi con impiego di mezzi meccanici di trasporto per via d'acqua	Esercizi con impiego di mezzi di trasporto per via d'aria	Esercizi che impiegano animali da tiro						
		Esercizi	con motori a vapore			con motori a scoppio			con motori elettrici				Esercizi	Cavalli	Muli	Asini	Buoi		
			Numero		Potenza complessiva HP	Numero		Potenza complessiva HP	Numero									Potenza complessiva HP	
			esercizi	mezzi meccanici		esercizi	mezzi meccanici		esercizi	mezzi meccanici									
Industrie connesse con l'agricoltura	3	3	3	5	61	
Pesca	
Miniere e cave	7	6	2	2	26	3	7	232	1	3	24	..	(1)	1	4	7	40	45	4
Industrie del legno ed affini	15	14	14	15	315	(1)	1	11	9	1	2	2
Industrie alimentari ed affini	30	30	29	40	910	1	1	8	241	194	40	38	18
Industrie delle pelli, cuoi, pelo, penne, ecc.	2	2	2	3	66
Industria della carta	3	3	3	7	227	1	..	1
Industrie poligrafiche	1	1	1	1	30	1
Industrie siderurgiche e metallurgiche	2	2	2	2	47	1	1
Industrie meccaniche	34	34	1	2	56	32	44	587	1	2	85	40	37	3	4	..
Lavorazione dei minerali, esclusi i metalli.	56	55	55	72	2 364	(1)	1	35	27	20	7	8
Industria delle costruzioni	9	4	4	6	180	(2)	5	5	19	5	..	2
Industrie tessili	9	9	9	10	230	11	13	..	1	..
Industrie del vestiario ed abbigliamento	3	3	3	3	27	1	2
Servizi igienici, sanitari e polizia urbana
Industrie chimiche	7	7	1	1	150	4	4	117	2	7	150	6	4	1	..	4
Distribuzione di forza motrice, luce, acqua, ecc.	9	9	9	22	364	2	1	1
Trasporti e comunicazioni	31	31	2	148	117	27	172	5 657	2	14	72	1	1
Combinazioni di industrie di diverse classi.
<i>Totale Industria.....</i>	<i>221</i>	<i>213</i>	<i>6</i>	<i>153</i>	<i>349</i>	<i>200</i>	<i>413</i>	<i>11 414</i>	<i>7</i>	<i>27</i>	<i>987</i>	<i>5</i>	<i>3</i>	<i>359</i>	<i>315</i>	<i>112</i>	<i>97</i>	<i>38</i>	
Credito, cambio, assicurazione.....
Commercio all'ingrosso	di animali vivi, ecc.....	5	5	5	9	237	3	3	1	..	2
	» generi alimentari	6	5	5	8	166	(3)	1	5	8
	» filati, tessuti, ecc.....
	» altri generi ed esercizi misti.....
Attività ausiliarie del commercio.....	1	1	1	1	35
Commercio al minuto	di metalli, macchine, ecc.....	5	5	5	7	122	1	1
	» generi alimentari	5	5	5	6	175	22	24	1	1	..
	» filati, tessuti, ecc.....	1	1
	» mobili, vetrerie, ecc.....	1	1	1	1	30
	» oggetti d'arte	1	1
	» prodotti chimici.....	4	4	4	6	230	4	7
» oggetti usati	
misto.....
Alberghi, trattorie, caffè, ecc.....	1	1
Spettacoli pubblici
Editori di libri, musica, ecc.
Gestioni diverse
<i>Totale Commercio.....</i>	<i>27</i>	<i>26</i>	<i>..</i>	<i>..</i>	<i>..</i>	<i>26</i>	<i>38</i>	<i>1 045</i>	<i>..</i>	<i>..</i>	<i>..</i>	<i>1</i>	<i>..</i>	<i>38</i>	<i>46</i>	<i>2</i>	<i>1</i>	<i>2</i>	
TOTALE GENERALE...	248	239	6	153	349	226	451	12 459	7	27	987	6	3	397	361	114	98	40	

(1) Vedasi nota a pag. 143 — (2) Vedansi note alle pagg. 110 e 143. — (3) Vedasi nota a pag. 121.

TAVOLA I. — Esercizi ripartiti secondo il numero degli addetti.

Tutti gli esercizi del Compartimento.

UMBRIA.

CLASSI	ESERCIZI CON																In complesso			
	non più di 1 addetto		2 a 5 addetti		6 a 10 addetti		11 a 50 addetti		51 a 100 addetti		101 a 250 addetti		251 a 500 addetti		501 a 1000 addetti		oltre 1000 addetti		Esercizi	Addetti
	Esercizi	Addetti	Esercizi	Addetti	Esercizi	Addetti	Esercizi	Addetti	Esercizi	Addetti	Esercizi	Addetti	Esercizi	Addetti	Esercizi	Addetti	Esercizi	Addetti		
Industrie connesse con l'agricoltura.....	165	165	151	384	16	112	7	169	1	310	340	1 140
Pesca	23	23	31	65	2	14	56	102
Miniere e cave	3	3	12	41	4	31	8	132	1	59	1	320	1	1 445	30	2 631
Industrie del legno ed affini.....	893	888	708	1 857	38	274	18	359	1 654	3 378
Industrie alimentari ed affini.....	458	453	425	1 025	28	204	31	708	1	54	1	135	1	537	945	3 116
Industrie delle pelli, cuoi, pelo, penne, ecc.	39	38	41	97	6	52	4	98	1	59	1	114	92	458
Industria della carta.....	2	2	6	14	1	8	4	80	1	66	14	170
Industrie poligrafiche.....	28	28	39	110	9	64	17	354	4	313	2	284	99	1 153
Industrie siderurgiche e metallurgiche.....	1	5	2	12	1	13	1	306	1	625	1	4 111	7	5 072
Industrie meccaniche.....	717	716	698	1 829	54	398	24	461	1	51	1	108	1	310	1	525	1 497	4 398
Lavorazione dei minerali, esclusi i metalli...	63	63	136	410	25	179	52	1 233	8	500	5	658	289	3 043
Industria delle costruzioni.....	97	96	173	558	36	267	32	617	3	233	5	929	1	354	1	1 264	318	4 318
Industrie tessili.....	34	31	53	147	13	94	10	166	3	203	2	350	1	288	1	771	1	1 522	118	3 575
Industrie del vestiario ed abbigliamento.....	1 528	1 527	1 123	3 003	52	364	18	326	2 721	5 220
Servizi igienici, sanitari e polizia urbana.....	148	144	212	528	4	27	2	67	1	83	367	849
Industrie chimiche.....	13	11	23	58	4	28	11	266	2	134	3	461	3	977	1	690	60	2 625
Distribuzione di forza motrice, luce, acqua, ecc.	30	29	37	103	6	38	13	350	2	145	1	231	2	568	91	1 464
Trasporti e comunicazioni.....	767	759	622	1 772	95	687	66	1 469	7	477	2	282	3	910	1 562	6 347
Combinazioni di industrie di diverse classi...	1	126	1	126
<i>Totale Industria.....</i>	<i>5 005</i>	<i>4 979</i>	<i>4 491</i>	<i>12 006</i>	<i>395</i>	<i>2 853</i>	<i>318</i>	<i>6 859</i>	<i>35</i>	<i>2 377</i>	<i>24</i>	<i>3 678</i>	<i>14</i>	<i>4 343</i>	<i>5</i>	<i>3 148</i>	<i>4</i>	<i>8 342</i>	<i>10 291</i>	<i>48 585</i>
Credito, cambio, assicurazione.....	142	132	89	237	15	108	20	427	266	904
Commercio all'ingrosso	304	296	163	414	13	90	8	123	488	923
» generi alimentari.....	56	53	22	56	3	20	1	28	82	157
» filati, tessuti, ecc.....	3	3	5	13	3	25	11	41
» altri generi ed esercizi misti.....
Attività ausiliarie del commercio.....	157	157	27	70	184	227
di metalli, macchine, ecc.....	112	108	81	197	5	38	5	73	203	416
» generi alimentari.....	2 921	2 915	1 699	3 866	12	85	2	36	4 634	6 902
» filati, tessuti, ecc.....	654	645	375	903	10	65	3	42	1 042	1 655
» mobili, vetrerie, ecc.....	191	187	115	282	5	37	2	24	313	530
» oggetti d'arte.....	131	128	66	158	1	7	198	293
» prodotti chimici.....	273	268	118	301	6	42	2	42	399	653
» oggetti usati.....	196	195	45	109	241	304
misto.....	27	27	24	58	51	85
Alberghi, trattorie, caffè, ecc.....	850	842	623	1 511	30	214	13	214	1	52	1 517	2 833
Spettacoli pubblici.....	2	2	19	67	10	76	3	61	34	206
Editori di libri, musica, ecc.....	2	2	2	6	4	8
Gestioni diverse.....	75	69	66	178	6	45	2	30	1	72	150	394
<i>Totale Commercio.....</i>	<i>6 096</i>	<i>6 029</i>	<i>3 539</i>	<i>8 426</i>	<i>119</i>	<i>852</i>	<i>61</i>	<i>1 100</i>	<i>2</i>	<i>124</i>	<i>9 817</i>	<i>16 531</i>
TOTALE GENERALE.....	11 101	11 008	8 030	20 432	514	3 705	379	7 959	37	2 501	24	3 678	14	4 343	5	3 148	4	8 342	20 108	65 116

TAVOLA II. — Addetti ripartiti per sesso e per forma di attività.

Tutti gli esercizi del Compartimento.

UMBRIA.

CLASSI	Proprietari, conduttori o gerenti			Personale direttivo			Personale amministrativo			Personale tecnico			Personale addetto alla vendita			Operai			In complesso				Personale a domicilio				
	M	F	MF	M	F	MF	M	F	MF	M	F	MF	M	F	MF	M	F	MF	M	F	MF	di cui stranieri	Esercizi	M	F	MF	
																											M
Industrie connesse con l'agricoltura.....	614	8	622	9	..	9	7	2	9	10	..	10	445	45	490	1 085	55	1 140	..	3	6	..	6	
Pesca	70	..	70	2	..	2	29	1	30	161	1	162	
Miniere e cave	26	..	26	8	..	8	26	1	27	16	..	16	1 932	22	1 954	2 008	23	2 031	..	1	4	..	4	
Industrie del legno ed affini.....	1 962	7	1 969	8	..	8	5	1	6	1	1	2	10	..	10	1 379	4	1 383	3 365	13	3 378	
Industrie alimentari ed affini.....	932	167	1 099	38	..	38	90	18	108	18	..	18	42	14	56	1 111	686	1 797	2 231	885	3 116	
Industrie delle pelli, cuoi, pelo, penne, ecc.	103	2	105	3	..	3	10	4	14	2	..	2	233	101	334	351	107	458	..	1	1	..	1	
Industria della carta.....	19	1	20	84	66	150	103	67	170	
Industrie poligrafiche.....	112	16	128	15	..	15	39	26	65	10	..	10	1	1	2	516	417	933	693	460	1 153	
Industrie siderurgiche e metallurgiche.....	8	..	8	4	..	4	89	10	99	98	1	99	4 831	31	4 862	5 030	42	5 072	
Industrie meccaniche.....	1 845	19	1 864	11	..	11	41	12	53	23	..	23	17	..	17	2 410	20	2 430	4 347	51	4 398	..	2	7	3	10	
Lavorazione dei minerali, esclusi i metalli...	367	13	380	58	..	58	45	9	54	17	5	22	10	1	11	1 989	529	2 518	2 486	557	3 043	..	1	..	30	30	
Industria delle costruzioni.....	446	..	446	13	..	13	18	2	20	8	..	8	1	..	1	3 825	5	3 830	4 311	7	4 318	
Industrie tessili.....	82	56	138	13	2	15	27	16	43	4	2	6	10	3	13	831	2 529	3 360	967	2 608	3 575	..	7	..	33	33	
Industrie del vestiario ed abbigliamento.....	2 423	776	3 199	8	4	12	3	1	4	22	23	45	1 030	930	1 960	3 486	1 734	5 220	..	37	32	87	119	
Servizi igienici, sanitari e polizia urbana.....	398	5	403	3	..	3	2	..	2	12	2	14	402	25	427	817	32	849	
Industrie chimiche.....	48	5	53	30	..	30	55	20	75	31	..	31	1	1	2	1 996	438	2 434	2 161	464	2 625	
Distribuzione di forza motrice, luce, acqua, ecc.	58	..	58	32	..	32	91	14	105	53	..	53	2	..	2	1 210	4	1 214	1 446	18	1 464	
Trasporti e comunicazioni.....	1 185	19	1 204	184	..	184	968	124	1 092	7	..	7	11	1	12	3 741	167	3 848	6 096	251	6 347	
Combinazioni di industrie di diverse classi...	1	..	1	1	..	1	124	..	124	126	..	126	
<i>Totale Industria.....</i>	<i>10 699</i>	<i>1 094</i>	<i>11 793</i>	<i>437</i>	<i>6</i>	<i>443</i>	<i>1 517</i>	<i>260</i>	<i>1 777</i>	<i>286</i>	<i>9</i>	<i>295</i>	<i>153</i>	<i>46</i>	<i>199</i>	<i>28 118</i>	<i>5 960</i>	<i>34 078</i>	<i>41 210</i>	<i>7 375</i>	<i>48 585</i>	<i>4</i>	<i>52</i>	<i>50</i>	<i>153</i>	<i>203</i>	
Credito, cambio, assicurazione.....	88	..	88	161	2	163	496	43	539	21	1	22	16	1	17	73	2	75	855	49	904	..	1	3	..	3	
Commercio all'ingrosso	563	29	592	37	..	37	48	17	65	3	..	3	53	6	59	165	2	167	869	54	923	
» generi alimentari.....	117	7	124	1	..	1	4	1	5	4	1	5	20	2	22	146	11	157	
» filati, tessuti, ecc.....	8	2	10	11	..	11	18	2	20	37	4	41	
» altri generi ed esercizi misti.....
Attività ausiliarie del commercio.....	176	4	180	6	..	6	12	6	18	5	..	5	17	1	18	216	11	227	
Commercio al minuto	186	35	221	4	..	4	31	11	42	45	16	61	83	5	88	349	67	416	
» generi alimentari.....	3 863	2 224	6 087	20	1	21	19	8	27	..	2	2	238	188	426	255	84	339	4 395	2 507	6 902	..	2	..	3	3	
» filati, tessuti, ecc.....	827	457	1 284	2	1	3	7	3	10	..	2	2	92	97	189	116	51	167	1 044	611	1 655	..	5	3	8	11	
» mobili, vetrerie, ecc.....	277	104	381	5	..	5	7	5	12	14	19	33	86	13	99	389	141	530	
» oggetti d'arte.....	164	60	224	1	1	2	12	22	34	27	6	33	204	89	293	..	3	..	14	14	
» prodotti chimici.....	321	76	397	30	2	32	13	11	24	2	..	2	62	23	85	93	20	113	521	132	653	
» oggetti usati.....	236	49	285	1	..	1	4	1	5	12	1	13	253	51	304	
misto.....	53	19	72	7	5	12	1	..	1	61	24	85	..	2	1	3	4	
Alberghi, trattorie, caffè, ecc.....	1 073	935	2 058	10	2	12	5	..	5	..	1	1	133	111	244	332	181	513	1 553	1 230	2 833	
Spettacoli pubblici.....	47	12	59	5	..	5	2	..	2	4	5	9	10	5	15	84	32	116	152	54	206	
Editori di libri, musica, ecc.....	4	..	4	2	..	2	..	2	2	6	2	8	
Gestioni diverse.....	83	9	92	45	3	48	107	8	115	4	..	4	17	1	18	116	1	117	372	22	394	
<i>Totale Commercio.....</i>	<i>8 086</i>	<i>4 072</i>	<i>12 158</i>	<i>329</i>	<i>11</i>	<i>340</i>	<i>763</i>	<i>116</i>	<i>879</i>	<i>34</i>	<i>11</i>	<i>45</i>	<i>712</i>	<i>496</i>	<i>1 228</i>	<i>1 498</i>	<i>403</i>	<i>1 901</i>	<i>11 422</i>	<i>5 109</i>	<i>16 531</i>	<i>10</i>	<i>12</i>	<i>7</i>	<i>28</i>	<i>35</i>	
TOTALE GENERALE.....	18 785	5 166	23 951	766	17	783	2 280	376	2 656	320	20	340	865	542	1 407	29 616	6 363	35 979	52 632	12 484	65 116	14	64	57	181	238	

TAVOLA III. — Operai ripartiti per sesso e per gruppi di età.

Tutti gli esercizi del Compartimento.

UMBRIA

CLASSI	MASCHI					FEMMINE						IN COMPLESSO				
	meno di	da 15 a	da 19 a	oltre	TOTALE	meno di	da 15 a	da 19 a	oltre	TOTALE	di cui nubili	meno di	da 15 a	da 19 a	oltre	TOTALE
	15 anni	18 anni	65 anni	65 anni		15 anni	18 anni	65 anni	65 anni			15 anni	18 anni	65 anni	65 anni	
Industrie connesse con l'agricoltura	13	85	344	3	445	..	10	35	..	45	11	13	95	379	3	
Pesca	2	..	26	1	29	1	..	1	..	2	..	27	1	3
Miniere e cave	8	92	1 826	6	1 932	1	1	20	..	22	8	9	93	1 846	6	1 954
Industrie del legno ed affini	271	398	696	14	1 379	..	2	2	..	4	..	271	400	698	14	1 383
Industrie alimentari ed affini	24	94	962	31	1 111	21	121	543	1	686	152	45	215	1 595	32	1 797
Industrie delle pelli, cuoi, pelo, penne, ecc.	15	28	183	7	233	6	35	57	3	101	59	21	63	240	10	334
Industria della carta	6	2	75	1	84	6	12	48	..	66	22	12	14	123	1	150
Industrie poligrafiche	27	99	371	19	516	24	115	277	1	417	164	51	214	648	20	933
Industrie siderurgiche e metallurgiche	61	274	4 478	18	4 831	30	1	31	10	61	274	4 508	19	4 862
Industrie meccaniche	300	506	1 598	6	2 410	..	1	19	..	20	14	300	507	1 617	6	2 430
Lavorazione dei minerali, esclusi i metalli ...	68	278	1 686	27	1 989	22	127	380	..	529	236	90	335	2 066	27	2 518
Industria delle costruzioni	36	303	3 468	18	3 825	..	2	3	..	5	1	36	305	3 471	18	3 830
Industrie tessili	39	82	695	15	831	178	519	1 825	7	2 529	764	217	691	2 520	22	3 360
Industrie del vestiario ed abbigliamento	218	334	475	3	1 030	232	393	303	2	930	701	450	727	778	5	1 960
Servizi igienici, sanitari e polizia urbana ...	99	81	222	..	402	..	2	23	..	25	6	99	83	245	..	427
Industrie chimiche	11	45	1 931	6	1 996	13	62	356	7	438	132	24	107	2 290	13	2 434
Distribuzione di forza, motrice, luce, acqua, ecc.	9	76	1 110	15	1 210	4	..	4	1	9	76	1 114	15	1 214
Trasporti e comunicazioni	21	51	3 661	8	3 741	..	1	104	2	107	2	21	52	3 765	10	3 848
Combinazioni di industrie di diverse classi	124	..	124	124	..	124
Totale Industria	1 228	2 758	23 931	198	28 118	563	1 408	4 633	24	5 966	2 283	1 731	4 161	27 964	222	34 078
Credito, cambio, assicurazione	1	8	59	5	73	2	..	2	..	1	8	61	5	75
Commercio all'ingrosso	5	4	154	2	165	2	..	2	..	5	4	156	2	167
» di animali vivi, ecc.	2	17	1	20	..	1	1	..	2	3	18	1	22
» generi alimentari	2	16	..	18	2	..	2	2	18	..	20
» filati, tessuti, ecc.
» altri generi ed esercizi misti
Attività ausiliarie del commercio	2	2	13	..	17	1	..	1	1	2	2	14	..	18
di metalli, macchine, ecc.	15	17	50	1	83	1	2	2	..	5	3	16	19	52	1	88
» generi alimentari	27	36	183	9	255	7	14	63	..	84	22	34	50	246	9	339
» filati, tessuti, ecc.	31	23	60	2	116	6	12	32	1	51	28	37	35	92	3	167
» mobili, vetrerie, ecc.	17	19	50	..	86	..	3	9	..	13	4	17	22	59	1	99
» oggetti d'arte	5	5	16	1	27	1	..	5	..	6	3	6	5	21	1	33
» prodotti chimici	7	11	68	7	93	4	1	15	..	20	6	11	12	83	7	113
» oggetti usati	2	1	7	2	12	1	1	..	2	1	7	3	13
misto	1	..	1	1	..	1
Alberghi, trattorie, caffè, ecc.	13	37	274	8	332	8	32	136	5	181	47	21	69	410	13	513
Spettacoli pubblici	24	6	54	..	84	13	8	11	..	32	14	37	14	65	..	116
Editori di libri, musica, ecc.
Gestioni diverse	116	..	116	..	1	1	1	116	..	117
Totale Commercio	149	173	1 138	38	1 498	40	74	281	8	403	128	189	247	1 419	46	1 901
TOTALE GENERALE	1 377	2 931	25 072	236	29 616	543	1 477	4 311	32	6 363	2 411	1 920	4 408	29 383	268	35 979

TAVOLA IV. — Esercizi con impiego di caldaie a vapore.

Tutti gli esercizi del Compartimento.

UMBRIA

CLASSI	CALDAIE FISSE						CALDAIE SEMIFISSE			LOCOMOBILI		IN COMPLESSO			
	Per azionamento di motori a vapore			Per riscaldamento ambienti industriali o per altri usi industriali			Numero		Superficie di riscaldamento m. ²	Numero		Superficie di riscaldamento m. ²	esercizi	caldaie	Superficie di riscaldamento m. ²
	Numero		Superficie di riscaldamento m. ²	Numero		Superficie di riscaldamento m. ²	esercizi	caldaie		Numero					
	esercizi	caldaie		esercizi	caldaie				esercizi	caldaie					
Industrie connesse con l'agricoltura.....	1	2	55	1	2	55	
Pesca	
Miniere e cave	2	6	315	1	4	54	1	1	15	4	11	379
Industrie del legno ed affini	1	1	4	3	3	111	4	4	115
Industrie alimentari ed affini.....	5	11	1 793	11	14	735	5	5	81	21	30	2 609
Industrie delle pelli, cuoi, pelo, penne, ecc.
Industria della carta	1	1	25	1	1	25	2	2	50
Industrie poligrafiche.....	1	1	20	1	1	20
Industrie siderurgiche e metallurgiche.....	1	5	165	1	7	84	1	90	90	3	102	339
Industrie meccaniche.....	1	2	40	1	17	200	2	19	240
Lavorazione dei minerali, esclusi i metalli ...	1	1	25	1	1	25	1	3	28	3	5	78
Industria delle costruzioni.....	1	1	50	1	1	17	2	2	67
Industrie tessili	1	1	25	3	8	627	4	9	652
Industrie del vestiario ed abbigliamento	3	3	22	3	3	22
Servizi igienici, sanitari e polizia urbana
Industrie chimiche	8	8	317	5	5	56	13	13	373
Distribuzione di forza motrice, luce, acqua, ecc.	1	6	4 500	1	6	4 500
Trasporti e comunicazioni	2	5	142	1	1	2	1	2	34	4	8	178
Combinazioni di industrie di diverse classi
<i>Totale Industria.....</i>	12	29	6 748	29	44	2 085	23	48	677	4	96	167	68	217	9 677
Credito, cambio, assicurazione
Commercio all'ingrosso	di animali vivi, ecc.....
	» generi alimentari
	» filati, tessuti, ecc.
	» altri generi ed esercizi misti
Attività ausiliarie del commercio
Commercio al minuto	di metalli, macchine, ecc.
	» generi alimentari.....
	» filati, tessuti, ecc.
	» mobili, vetrerie, ecc.
	» oggetti d'arte
	» prodotti chimici	1	1	3	1	1
» oggetti usati.....
misto
Alberghi, trattorie, caffè, ecc.	1	3	10	1	3	10
Spettacoli pubblici
Editori di libri, musica, ecc.....
Gestioni diverse
<i>Totale Commercio</i>	1	3	10	1	1	3	2	4	13
TOTALE GENERALE	12	29	6 748	30	47	2 095	24	49	680	4	96	167	70	221	9 690

TAVOLA V. — Esercizi ripartiti a seconda dei mezzi di trasporto usati.

Tutti gli esercizi del Compartimento.

UMBRIA.

CLASSI	Complesso degli esercizi che impiegano mezzi meccanici di trasporto	Esercizi con impiego di mezzi meccanici di trasporto terrestri									Esercizi con impiego di mezzi meccanici di trasporto per via d'acqua	Esercizi con impiego di mezzi di trasporto per via d'aria	Esercizi che impiegano animali da tiro					
		con motori a vapore			con motori a scoppio			con motori elettrici					Esercizi	Cavalli	Muli	Asini	Buoï	
		Numero		Potenza complessiva HP	Numero		Potenza complessiva HP	Numero		Potenza complessiva HP								
		esercizi	mezzi meccanici		esercizi	mezzi meccanici		esercizi	mezzi meccanici									
Industrie connesse con l'agricoltura.....	5	5	5	5	160	171	34	241	65	13	
Pesca	1	1	
Miniere e cave.....	12	12	3	18	850	7	18	502	2	2	27	..	8	10	17	15	..	
Industrie del legno ed affini.....	8	8	8	10	165	33	19	3	11	..	
Industrie alimentari ed affini.....	21	21	21	36	1 098	144	71	52	52	9	
Industrie delle pelli, cuoi, pelo, penne, ecc.	2	2	1	1	16	1	1	16	
Industria della carta.....	2	2	2	4	118	1	1	
Industrie poligrafiche.....	2	2	2	3	70	1	1	
Industrie siderurgiche e metallurgiche.....	3	3	1	7	2 483	2	5	252	4	4	2	5	..	
Industrie meccaniche.....	24	22	22	34	695	(1)	1	37	29	3	11	..
Lavorazione dei minerali, esclusi i metalli...	25	25	24	53	1 667	1	1	8	..	46	27	41	16	10	
Industria delle costruzioni.....	13	13	12	26	407	29	24	20	8	2	
Industrie tessili.....	3	3	3	4	75	8	6	..	2	..	
Industrie del vestiario ed abbigliamento...	1	1	1	1	16	15	11	1	3	..	
Servizi igienici, sanitari e polizia urbana...	2	2	2	3	80	10	16	2	
Industrie chimiche.....	9	9	1	1	53	8	19	440	11	4	4	5	4	
Distribuzione di forza motrice, luce, acqua, ecc.	15	15	1	2	50	14	34	708	2	1	1	1	..	
Trasporti e comunicazioni.....	327	326	8	108	88 263	314	581	31 885	4	44	7 699	(1)	1	718	747	536	131	50
Combinazioni di industrie di diverse classi..	1	1	1	1	30
Totale Industria.....	475	471	14	136	91 699	449	838	38 384	8	48	7 750	2	2	1 239	1 005	923	326	88
Credito, cambio, assicurazione	6	6	6	6	79
di animali vivi, ecc.	12	12	12	16	476	98	102	52	10	4	
» generi alimentari.....	7	7	1	1	1	
» filati, tessuti, ecc.....	1	1	1	1	16	6	6	..	1	..	
» altri generi ed esercizi misti.....	
Attività ausiliarie del commercio.....	3	3	3	3	24	7	7	..	2	..	
di metalli, macchine, ecc.....	2	2	2	3	57	7	5	2	
» generi alimentari.....	16	16	16	16	260	605	332	100	130	15	
» filati, tessuti, ecc.....	18	18	18	23	484	74	69	3	10	..	
» mobili, vetrerie, ecc.....	4	4	4	4	118	17	11	3	3	..	
» oggetti d'arte.....	3	3	3	3	47	1	1	
» prodotti chimici.....	5	5	5	8	207	40	9	22	26	..	
» oggetti usati.....	1	1	1	1	18	77	50	13	21	..	
misto	2	2	2	2	58	2	2	
Alberghi, trattorie, caffè, ecc.....	9	9	9	10	233	36	13	15	14	1	
Spettacoli pubblici.....
Editori di libri, musica, ecc.....	6	5	1	2	..	
Gestioni diverse
Totale Commercio.....	82	82	82	96	2 077	983	619	212	220	21
TOTALE GENERALE.....	557	553	14	136	91 699	531	934	40 461	8	48	7 750	2	2	2 222	1 624	1 135	546	109

(1) Vedasi nota a pag. 148.

TAVOLA VI. — Esercizi ripartiti secondo il numero degli addetti.

Esercizi che usano forza motrice.

UMBRIA.

CLASSI	ESERCIZI CON																In complesso			
	non più di 1 addetto		2 a 5 addetti		6 a 10 addetti		11 a 50 addetti		51 a 100 addetti		101 a 250 addetti		251 a 500 addetti		500 a 1000 addetti		oltre 1000 addetti		Esercizi	Addetti
	Esercizi	Addetti	Esercizi	Addetti	Esercizi	Addetti	Esercizi	Addetti	Esercizi	Addetti	Esercizi	Addetti	Esercizi	Addetti	Esercizi	Addetti	Esercizi	Addetti		
Industrie connessi con l'agricoltura.....	1	1	1	15	1	310	3	326
Pesca
Miniere e cave	2	8	2	13	4	83	1	320	1	1 445	10	1 869
Industrie del legno ed affini	64	62	261	788	33	244	17	342	375	1 436
Industrie alimentari ed affini.....	329	327	289	703	21	153	29	669	1	54	1	135	1	537	671	2 578
Industrie delle pelli, cuoi, penne, ecc...	1	1	2	7	4	36	4	98	1	59	1	114	13	315
Industria della carta	1	2	1	8	4	80	1	66	7	156
Industrie poligrafiche	15	53	9	64	17	354	4	313	2	284	47	1 068
Industrie siderurgiche e metallurgiche.....	1	5	1	6	1	13	1	306	1	625	1	4 111	6	5 066
Industrie meccaniche	48	48	179	543	42	314	22	435	1	51	1	108	1	310	1	525	295	2 334
Lavorazione dei minerali, esclusi i metalli...	8	8	24	79	13	98	37	898	7	444	4	547	93	2 074
Industria delle costruzioni.....	2	15	8	152	4	780	1	354	1	1 264	16	2 565
Industrie tessili.....	2	2	9	30	10	72	6	102	1	89	1	247	1	288	1	771	1	1 522	32	3 123
Industrie del vestiario ed abbigliamento ...	5	5	12	39	3	20	8	158	28	222
Servizi igienici, sanitari e polizia urbana	2	7	1	39	3	46
Industrie chimiche	1	1	9	26	2	15	8	215	2	134	3	461	3	977	1	690	29	2 519
Distribuzione di forza motrice, luce, acqua, ecc.	20	19	32	85	5	31	11	277	2	145	1	231	1	303	72	1 091
Trasporti e comunicazioni.....	2	2	12	42	4	31	12	312	3	216	2	596	35	1 199
Combinazioni di industrie di diverse classi...	1	126	1	126
<i>Totale Industria.....</i>	<i>481</i>	<i>476</i>	<i>850</i>	<i>2 417</i>	<i>152</i>	<i>1 120</i>	<i>190</i>	<i>4 242</i>	<i>23</i>	<i>1 571</i>	<i>19</i>	<i>3 033</i>	<i>12</i>	<i>3 764</i>	<i>5</i>	<i>3 148</i>	<i>4</i>	<i>8 342</i>	<i>1 736</i>	<i>28 113</i>
Credito, cambio, assicurazione.....
Commercio all'ingrosso	di animali vivi, ecc.....	..	4	13	3	18	1	13	8	44
	» generi alimentari	1	2	1	2
	» filati, tessuti, ecc.....
	» altri generi ed esercizi misti.....
Attività ausiliarie del commercio.....
Commercio al minuto	di metalli, macchine, ecc.....	3	3	10	28	1	7	1	15	15	58
	» generi alimentari	16	16	36	103	3	26	55	145
	» filati, tessuti, ecc.....	1	1	2	7	3	8
	» mobili, vetrerie, ecc.....	1	3	1	8	2	11
	» oggetti d'arte.....	1	1	1	2	2	3
	» prodotti chimici	2	2	7	24	2	16	1	27	12	69
» oggetti usati	1	3	1	3	
misto
Alberghi, trattorie, caffè, ecc.....	6	6	18	63	6	52	10	164	1	52	41	337
Spettacoli pubblici	9	31	4	34	1	19	14	84
Editori di libri, musica, ecc.....
Gestioni diverse
<i>Totale Commercio.....</i>	<i>29</i>	<i>29</i>	<i>90</i>	<i>279</i>	<i>20</i>	<i>161</i>	<i>14</i>	<i>238</i>	<i>1</i>	<i>52</i>	<i>..</i>	<i>..</i>	<i>..</i>	<i>..</i>	<i>..</i>	<i>..</i>	<i>..</i>	<i>..</i>	<i>154</i>	<i>759</i>
TOTALE GENERALE...	510	505	940	2 696	172	1 281	204	4 480	24	1 623	19	3 033	12	3 764	5	3 148	4	8 342	1 890	28 872

TAVOLA VII. — Addetti ripartiti per sesso e per forma di attività.

Esercizi che usano forza motrice.

UMBRIA.

CLASSI	Proprietari, conduttori o gerenti			Personale direttivo			Personale amministrativo			Personale tecnico			Personale addetto alla vendita			Operai			In complesso				Personale a domicilio				
	M	F	MF	M	F	MF	M	F	MF	M	F	MF	M	F	MF	M	F	MF	M	F	MF	di cui stranieri	Esercizi	M	F	MF	
Industrie connesse con l'agricoltura.....	245	..	245	2	..	2	4	2	6	60	13	73	311	15	326
Pesca
Miniere e cave.....	5	..	5	5	..	5	25	..	25	15	..	15	1 803	16	1 819	1 853	16	1 869	..	1	4	4
Industrie del legno ed affini.....	529	1	530	6	..	6	5	1	6	1	1	2	7	..	7	882	3	885	1 430	6	1 436
Industrie alimentari ed affini.....	692	60	752	28	..	28	86	17	103	18	..	18	37	9	46	994	637	1 631	1 855	723	2 578	1
Industrie delle pelli, cuoi, pelo, penne, ecc.	18	..	18	3	..	3	10	4	14	1	..	1	179	100	279	211	104	315
Industria della carta.....	12	..	12	79	65	144	91	65	156
Industrie poligrafiche.....	62	4	66	15	..	15	39	26	65	10	..	10	1	..	1	499	412	911	626	442	1 068
Industrie siderurgiche e metallurgiche.....	5	..	5	4	..	4	89	10	99	98	1	99	4 828	31	4 859	5 024	42	5 066
Industrie meccaniche.....	397	2	399	11	..	11	41	12	53	23	..	23	7	..	7	1 822	19	1 841	2 301	33	2 334
Lavorazione dei minerali, esclusi i metalli...	119	4	123	43	..	43	37	7	44	15	5	20	6	1	7	1 451	386	1 837	1 671	403	2 074
Industria delle costruzioni.....	27	..	27	7	..	7	11	2	13	8	..	8	2 508	2	2 510	2 561	4	2 565
Industrie tessili.....	32	8	40	12	..	12	25	16	41	4	2	6	10	..	10	808	2 206	3 014	891	2 232	3 123
Industrie del vestiario ed abbigliamento.....	32	8	40	3	1	4	3	..	3	1	1	2	57	116	173	96	126	222
Servizi igienici, sanitari e polizia urbana...	2	..	2	1	..	1	1	..	1	1	1	1	18	19	27	19	46
Industrie chimiche.....	21	..	21	28	..	28	51	15	66	31	..	31	1	1	2	1 947	424	2 371	2 079	440	2 519	1
Distribuz. di forza motrice, luce, acqua, ecc...	59	..	59	26	..	26	82	14	96	29	..	29	2	..	2	884	4	888	1 073	18	1 091
Trasporti e comunicazioni.....	25	..	25	27	..	27	45	12	57	4	..	4	8	..	8	1 047	31	1 078	1 156	43	1 199
Combinazioni di industrie di diverse classi...	1	..	1	1	..	1	124	..	124	126	..	126
Totale Industria.....	2 274	87	2 361	221	1	222	555	138	693	256	9	265	81	13	94	19 995	4 483	24 478	23 382	4 731	28 113	2	1	4	4
Credito, cambio, assicurazione.....
di animali vivi, ecc.....	5	..	5	4	..	4	12	3	15	8	1	9	10	1	11	39	5	44
» generi alimentari.....	2	..	2	2	..	2
» filati, tessuti, ecc.....
» altri generi ed esercizi misti.....
Attività ausiliarie del commercio.....
di metalli, macchine, ecc.....	13	5	18	1	..	1	2	2	4	9	3	12	16	2	18	41	12	53
» generi alimentari.....	63	33	96	13	6	19	30	3	33	108	42	150	2
» filati, tessuti, ecc.....	3	1	4	3	1	4	6	2	8
» mobili, vetrerie, ecc.....	1	..	1	1	..	1	1	1	2	3	5	8	5	6	11
» oggetti d'arte.....	2	..	2	1	..	1	3	..	3
» prodotti chimici.....	10	..	10	6	..	6	1	7	8	1	..	1	7	1	8	29	7	36	54	15	69
» oggetti usati.....	2	1	3	2	1	3
misto
Alberghi, trattorie, caffè, ecc.....	52	28	80	6	1	7	3	..	3	42	16	58	140	39	179	243	94	337
Spettacoli pubblici.....	22	1	23	4	..	4	1	..	1	1	..	1	9	3	12	36	7	43	73	11	84
Editori di libri, musica, ecc.....
Gestioni diverse
Totale Commercio.....	172	69	241	22	1	23	19	12	31	2	..	2	88	31	119	268	75	343	571	188	759	2
TOTALE GENERALE.....	2 446	156	2 602	243	2	245	574	150	724	258	9	267	169	44	213	20 263	4 558	24 821	23 953	4 919	28 872	4	1	4	4

TAVOLA VIII. — Operai ripartiti per sesso e per gruppi di età.

Esercizi che usano forza motrice.

UMBRIA.

CLASSI	MASCHI					FEMMINE						IN COMPLESSO				
	meno di 15 anni	da 15 a 18 anni	da 19 a 65 anni	oltre 65 anni	TOTALE	meno di 15 anni	da 15 a 18 anni	da 19 a 65 anni	oltre 65 anni	TOTALE	di cui nubili	meno di 15 anni	da 15 a 18 anni	da 19 a 65 anni	oltre 65 anni	TOTALE
Industrie connesse con l'agricoltura	6	53	1	60	13	..	13	2	..	6	66	1	73
Pesca
Miniere e cave	5	80	1 712	6	1 803	1	1	14	..	16	8	6	1 726	6	1 819	
Industrie del legno ed affini	138	221	511	9	882	..	2	1	..	3	..	138	226	512	9	885
Industrie alimentari ed affini.....	17	82	875	20	994	21	115	500	1	637	147	38	197	1 375	21	1 631
Industrie delle pelli, cuoi, pelo, penne, ecc. ...	1	15	158	5	179	6	35	56	3	100	58	7	50	214	8	279
Industria della carta	3	1	74	1	79	6	12	47	..	65	21	9	13	121	1	144
Industrie poligrafiche	23	96	362	18	499	23	114	274	1	412	162	46	210	636	19	911
Industrie siderurgiche e metallurgiche	61	271	4 478	18	4 828	30	1	31	10	61	271	4 508	19	4 859
Industrie meccaniche	156	322	1 340	4	1 822	..	1	18	..	19	14	156	323	1 358	4	1 841
Lavorazione dei minerali, esclusi i metalli ...	29	122	1 281	2	1 451	14	92	283	..	386	157	43	214	1 560	23	1 837
Industria delle costruzioni.....	11	126	2 362	9	2 508	2	..	2	..	11	126	2 364	9	2 510
Industrie tessili	32	77	684	15	808	159	446	1 596	5	2 206	638	191	523	2 280	20	3 014
Industrie del vestiario ed abbigliamento....	6	20	30	1	57	5	22	87	2	116	97	11	42	117	3	173
Servizi igienici, sanitari e polizia urbana	2	..	21	..	23	..	2	16	..	18	2	2	2	37	..	41
Industrie chimiche	11	44	1 889	3	1 947	13	61	343	7	424	123	24	105	2 232	10	2 371
Distribuzione di forza motrice, luce, acqua, ecc.	4	27	847	6	884	4	..	4	1	4	27	851	6	888
Trasporti e comunicazioni	6	17	1 020	4	1 047	30	1	31	1	6	17	1 050	5	1 078
Combinazioni di industrie di diverse classi	124	..	124	124	..	124
<i>Totale Industria</i>	<i>505</i>	<i>1 530</i>	<i>17 820</i>	<i>140</i>	<i>19 995</i>	<i>248</i>	<i>903</i>	<i>3 311</i>	<i>21</i>	<i>4 483</i>	<i>1 491</i>	<i>753</i>	<i>2 433</i>	<i>21 131</i>	<i>161</i>	<i>24 478</i>
Credito, cambio, assicurazione
Commercio all'ingrosso	10	..	10	1	..	1	11	..	11
» di animali vivi, ecc.....
» generi alimentari
» filati, tessuti, ecc.
» altri generi ed esercizi misti
Attività ausiliarie del commercio
di metalli, macchine, ecc.	3	4	9	..	16	..	2	2	2	3	6	9	..	18
» generi alimentari.....	2	6	22	..	30	..	1	2	..	3	1	2	7	24	..	33
» filati, tessuti, ecc.	2	1	..	3	1	..	1	1	..	2	2	..	4
» mobili, vetrerie, ecc.	3	..	3	..	1	4	..	5	1	..	1	7	..	8
» oggetti d'arte	1	1	1	1
» prodotti chimici	3	2	18	6	29	2	..	5	..	7	2	5	2	23	6	36
» oggetti usati.....
misto
Alberghi, trattorie, caffè, ecc.	3	11	123	3	140	..	1	47	1	49	11	3	12	170	4	189
Spettacoli pubblici	4	4	28	..	36	1	2	4	..	7	3	5	6	32	..	43
Editori di libri, musica, ecc.
Gestioni diverse
<i>Totale Commercio</i>	<i>15</i>	<i>30</i>	<i>214</i>	<i>9</i>	<i>268</i>	<i>3</i>	<i>7</i>	<i>64</i>	<i>1</i>	<i>75</i>	<i>21</i>	<i>18</i>	<i>37</i>	<i>278</i>	<i>10</i>	<i>348</i>
TOTALE GENERALE ...	520	1 560	18 034	149	20 263	251	910	3 375	22	4 558	1 512	771	2 470	21 409	171	24 821

TAVOLA X. — Esercizi ripartiti secondo la specie dei motori e il numero degli addetti.

Esercizi che usano forza motrice

UMBRIA.

C L A S S I	E S E R C I Z I C O N															I N C O M P L E S S O		
	1 a 10 addetti			11 a 50 addetti			51 a 250 addetti			251 a 1000 addetti			oltre 1000 addetti					
	F O R Z A M O T R I C E A D O P E R A T A N O R M A L M E N T E P E R I L F U N Z I O N A M E N T O D E L M A C C H I N A R I O																	
	motori		Potenza complessiva HP	motori		Potenza complessiva HP	motori		Potenza complessiva HP	motori		Potenza complessiva HP	motori		Potenza complessiva HP	motori		Potenza complessiva HP
a vento idraulici e termici HP	elettrici HP	a vento idraulici e termici HP		elettrici HP	a vento idraulici e termici HP		elettrici HP	a vento idraulici e termici HP		elettrici HP	a vento idraulici e termici HP		elettrici HP	a vento idraulici e termici HP		elettrici HP		
Industrie connesse con l'agricoltura	7	7	..	21	21	2	2	39	39
Pesca
Miniere e cave	10	21	31	55	106	161	330	300	126	1 080	1 2 6	..	191	1 507	1 698
Industrie del legno ed affini	87	1 363	1 450	106	146	252	193	1 509	1 702
Industrie alimentari ed affini.....	2 944	3 019	5 963	497	911	1 391	500	93	593	..	492	492	3 934	4 505	8 439
Industrie delle pelli, cuoi, pelo, penne, ecc....	2	102	104	..	79	79	..	73	73	2	254	256
Industria della carta	27	5	25	57	93	143	37	87	110	100	178	278
Industrie poligrafiche.....	..	37	37	..	111	111	..	137	137	285	285
Industrie siderurgiche e metallurgiche.....	18	1	19	67	..	69	210	1 384	1 594	14 844	36 946	51 790	15 122	38 331	53 463
Industrie meccaniche	18	538	556	..	171	171	..	58	58	667	1 040	1 700	678	1 897	2 485
Lavorazione dei minerali, esclusi i metalli ...	48	188	236	210	1 443	1 653	14	1 605	1 619	272	3 236	3 508
Industria delle costruzioni.....	..	5	5	8	33	41	..	482	482	1 700	1 700	..	8	2 220	2 228
Industrie tessili	22	116	138	222	37	252	3	189	192	189	2 275	2 455	1 500	497	1 997	1 927	3 107	5 034
Industrie del vestiario ed abbigliamento	16	16	..	27	27	43	43
Servizi igienici, sanitari polizia urbana.....	..	1	1	..	17	17	18	18
Industrie chimiche	31	44	75	..	262	262	..	1 397	1 397	40 000	724	40 724	40 031	2 427	42 458
Distribuzione di forza motrice, luce, acqua, ecc.	4 387	306	4 693	400	43	443	1 370	2 127	3 427	67	120	187	6 154	2 589	8 743
Trasporti e comunicazioni	27	1 076	1 096	..	629	629	..	5 543	5 543	..	1 246	1 246	29	8 494	8 514
Combinazioni di industrie di diverse classi	45	45	45	45
<i>Totale Industria.....</i>	<i>7 697</i>	<i>6 845</i>	<i>14 452</i>	<i>1 601</i>	<i>4 112</i>	<i>5 713</i>	<i>1 847</i>	<i>11 822</i>	<i>13 669</i>	<i>41 117</i>	<i>7 583</i>	<i>48 700</i>	<i>16 470</i>	<i>40 223</i>	<i>56 693</i>	<i>68 642</i>	<i>70 585</i>	<i>139 227</i>
Credito, cambio, assicurazione
Commercio all'ingrosso	..	29	29	..	8	8	37	37
» di animali vivi, ecc	5	5	5	5
» generi alimentari.....
» filati, tessuti, ecc.
» altri generi ed esercizi misti
Attività ausiliarie del commercio
Commercio al minuto	..	11	11	..	8	8	19	19
» di metalli, macchine, ecc.....	..	93	93	93	93
» generi alimentari.....	..	7	7	7	7
» filati, tessuti, ecc.	4	4	4	4
» mobili, vetrerie, ecc.....	..	1	1	1	1
» oggetti d'arte	5	55	5	55
» prodotti chimici.....	..	1	1	1	1
» oggetti usati.....
misto
Alberghi, trattorie, caffè, ecc.....	..	42	42	..	31	31	..	18	18	91	91
Spettacoli pubblici	26	26	..	4	4	30	30
Editori di libri, musica, ecc.....
Gestioni diverse
<i>Totale Commercio.....</i>	<i>5</i>	<i>269</i>	<i>274</i>	..	<i>51</i>	<i>51</i>	..	<i>18</i>	<i>18</i>	<i>5</i>	<i>338</i>	<i>343</i>
TOTALE GENERALE	7 612	7 114	14 726	1 601	4 163	5 764	1 847	11 840	13 687	41 117	7 583	48 700	16 470	40 223	56 693	68 647	70 923	139 570

16 - Cassamento industriale, ecc. - Vol. III.

TAVOLA XI. — Esercizi ripartiti a seconda dei mezzi di trasporto usati.

Esercizi che usano forza motrice

UMBRIA.

CLASSI	Complesso degli esercizi che impiegano mezzi meccanici di trasporto	Esercizi con impiego di mezzi meccanici di trasporto terrestri									Esercizi con impiego di mezzi meccanici di trasporto per via d'acqua	Esercizi con impiego di mezzi di trasporto per via d'aria	Esercizi che impiegano animali da tiro						
		con motori a vapore			con motori a scoppio			con motori elettrici					Esercizi	Cavalli	Muli	Asini	Buoi		
		Numero		Potenza complessiva HP	Numero		Potenza complessiva HP	Numero		Potenza complessiva HP									
		esercizi	mezzi meccanici		esercizi	mezzi meccanici		esercizi	mezzi meccanici										
Industrie connesse con l'agricoltura.....	1	1	1	1	32	1	1
Pesca
Miniere e cave.....	8	8	3	18	850	3	11	258	2	2	27	1	3	2
Industrie del legno ed affini.....	6	6	6	8	122	10	9	1
Industrie alimentari ed affini.....	19	19	19	34	1 048	124	64	44	..	42	9
Industrie delle pelli, cuoi, pelo, penne, ecc.	2	2	1	1	16	1	1	16
Industria della carta.....	2	2	2	4	118	1	1	..
Industrie poligrafiche.....	2	2	2	3	70	1	1
Industrie siderurgiche e metallurgiche.....	3	3	1	7	2 483	2	5	252	4	4	2	..	5	..
Industrie meccaniche.....	19	17	17	27	612	(1)	1	(1)	1	5	..
Lavorazione dei minerali, esclusi i metalli...	16	16	15	42	1 354	1	1	8	17	6	21	..	5	8
Industria delle costruzioni.....	5	4	4	16	246	(1)	1	3	7	3	1	..
Industrie tessili.....	3	3	3	4	75	1	1
Industrie del vestiario ed abbigliamento...	1	1	1	1	16
Servizi igienici, sanitari e polizia urbana...	1	1	1	2	40	1	..	1
Industrie chimiche.....	7	7	1	1	53	6	16	345	7	2	4	..	3	4
Distribuzione di forza motrice, luce, acqua, ecc.	14	14	1	2	50	13	23	511	2	1	1	..	1	..
Trasporti e comunicazioni.....	28	28	3	87	83 320	21	101	3 302	4	44	7 699	1	8	1
Combinazioni di industrie di diverse classi...	1	1	1	1	30
Totale Industria.....	138	135	9	115	86 756	118	305	8 447	8	48	7 750	1	2	178	111	80	60	21	..
Credito, cambio, assicurazione.....
Commercio all'ingrosso	1	1	1
di animali vivi, ecc.....
» generi alimentari.....
» filati, tessuti, ecc.....
» altri generi ed esercizi misti....
Attività ausiliarie del commercio.....	1	1
di metalli, macchine, ecc.....	1	1	1	2	52	2	2
» generi alimentari.....
» filati, tessuti, ecc.....
» mobili, vetrerie, ecc.....	1	1	1	1	32
» oggetti d'arte.....	3	4	1	..
» prodotti chimici.....	2	2	2	2	74
» oggetti usati.....
misto
Alberghi, trattorie, caffè, ecc.....	3	3	3	3	53
Spettacoli pubblici.....
Editori di libri, musica, ecc.....
Gestioni diverse
Totale Commercio.....	7	7	7	8	211	7	7	..	2	1	..
TOTALE GENERALE.....	145	142	9	115	86 756	125	313	8 658	8	48	7 750	1	2	185	118	80	62	22	..

(1) Vedasi nota a pag. 154.

TAVOLA I. — Esercizi ripartiti secondo il numero degli addetti.

Tutti gli esercizi della provincia.

LAZIO.

C L A S S I	ESERCIZI CON																In complesso			
	non più di 1 addetto		2 a 5 addetti		6 a 10 addetti		11 a 50 addetti		51 a 100 addetti		101 a 250 addetti		251 a 500 addetti		501 a 1000 addetti		oltre 1000 addetti		Esercizi	Addetti
	Esercizi	Addetti	Esercizi	Addetti	Esercizi	Addetti	Esercizi	Addetti	Esercizi	Addetti	Esercizi	Addetti	Esercizi	Addetti	Esercizi	Addetti	Esercizi	Addetti		
Industrie connesse con l'agricoltura	372	360	249	707	29	198	32	690	682	1 955
Pesca	305	304	295	897	53	415	18	300	1	76	672	1 992
Miniere e cave	88	74	177	533	37	275	61	1 336	4	284	3	520	370	3 022
Industrie del legno ed affini	1 947	1 933	2 248	6 040	187	1 384	94	1 724	8	510	2	254	4 486	11 845
Industrie alimentari ed affini.....	1 278	1 250	1 945	5 225	307	2 319	94	1 651	7	498	7	978	1	374	1	629	3 640	12 024
Industrie delle pelli, cuoi, pelo, penne, ecc....	222	221	168	441	13	99	14	329	417	1 090
Industria della carta	16	16	73	246	29	214	41	982	11	890	9	1 455	1	265	1	639	181	4 707
Industrie poligrafiche.....	164	161	254	733	74	556	92	1 998	19	1 391	6	809	1	442	1	1 220	611	7 310
Industrie siderurgiche e metallurgiche.....	6	5	23	79	11	89	8	179	2	165	50	517
Industrie meccaniche.....	1 651	1 643	1 923	5 138	215	1 563	111	2 102	11	775	6	992	5	1 902	1	1 125	3 923	15 240
Lavorazione dei minerali, esclusi i metalli ...	185	182	199	1 520	98	740	135	2 965	13	875	9	1 434	2	654	1	504	942	8 877
Industria delle costruzioni.....	996	974	902	2 676	255	1 957	345	8 226	48	3 246	26	3 777	8	2 670	2 580	23 526
Industrie tessili	407	403	105	285	20	150	25	521	2	130	1	118	1	2 199	561	3 806
Industrie del vestiario ed abbigliamento.....	6 272	6 255	4 548	12 241	327	2 351	134	2 719	15	1 001	11 296	24 567
Servizi igienici, sanitari e polizia urbana....	633	613	1 372	3 607	54	414	43	928	4	320	11	1 375	1	261	2 118	7 518
Industrie chimiche	42	38	118	335	45	299	43	1 039	7	478	3	491	3	1 092	261	3 772
Distribuzione di forza motrice, luce, acqua, ecc.	224	207	126	359	31	224	47	1 105	3	201	3	521	4	1 578	438	4 195
Trasporti e comunicazioni.....	5 824	5 754	2 688	5 876	365	2 760	246	5 159	43	3 020	39	6 104	10	3 103	12	8 265	1	1 646	8 628	41 687
Combinazioni di industrie di diverse classi ...	22	22	28	69	4	24	7	201	2	160	1	123	64	599
<i>Totale Industria.....</i>	20 654	20 415	17 141	47 007	2 154	16 031	1 590	34 157	200	14 020	126	18 951	36	12 341	15	10 037	4	6 190	41 920	179 149
Credito, cambio, assicurazione	289	279	374	1 135	106	717	63	1 347	19	1 328	10	1 619	5	1 597	2	1 516	868	9 538
Commercio all'ingrosso	682	660	407	1 144	56	399	28	552	1	53	1 174	2 808
» di animali vivi, ecc.....	444	434	367	990	35	251	24	453	866	2 128
» generi alimentari	10	10	30	99	12	94	15	289	1	53	68	545
» filati, tessuti, ecc.	26	26	55	172	23	155	8	161	2	154	114	668
» altri generi ed esercizi misti	994	953	519	1 447	66	478	30	599	3	199	1 612	3 676
Attività ausiliarie del commercio	331	320	431	1 161	55	385	45	753	2	135	864	2 754
» di metalli, macchine, ecc.....	10 331	10 222	8 095	19 197	154	1 086	32	485	18 612	39 990
» generi alimentari.....	2 063	2 042	1 740	4 398	108	779	37	746	5	341	1	213	3 954	8 519
» filati, tessuti, ecc.	636	625	593	1 572	71	512	30	555	1 331	3 264
» mobili, vetrerie, ecc.	1 036	1 020	784	2 026	54	400	15	235	1 839	3 681
» oggetti d'arte	1 018	993	867	2 149	41	306	26	443	1 952	3 891
» prodotti chimici	272	270	128	285	4	26	1	75	405	656
» oggetti usati.....	253	250	138	336	4	30	4	131	3	202	2	321	1	300	405	1 570
misto	3 540	3 482	5 015	12 728	228	1 654	131	2 635	20	1 403	4	568	1	268	8 939	22 738
Alberghi, trattorie, caffè, ecc.	34	33	119	357	37	279	61	1 294	2	131	253	2 094
Spettacoli pubblici	27	26	56	177	15	108	10	219	3	209	2	333	1	281	114	1 353
Editori di libri, musica, ecc.....	283	267	348	878	30	218	13	271	1	55	1	665	676	2 354
Gestioni diverse																				
<i>Totale Commercio.....</i>	22 269	21 912	20 066	50 251	1 099	7 877	568	11 168	63	4 338	19	3 054	8	2 446	3	2 181	44 095	103 227
TOTALE GENERALE	42 923	42 327	37 207	97 258	3 253	23 908	2 158	45 325	263	18 358	145	22 005	44	14 787	18	12 218	4	6 190	86 015	282 376

TAVOLA II. — Addetti ripartiti per sesso e per forma di attività.

Tutti gli esercizi del Compartimento.

LAZIO.

CLASSI	Proprietari, conduttori o gerenti			Personale direttivo			Personale amministrativo			Personale tecnico			Personale addetto alla vendita			Operai			In complesso				Personale a domicilio			
	M	F	MF	M	F	MF	M	F	MF	M	F	MF	M	F	MF	M	F	MF	M	F	MF	di cui stranieri	Esercizi	M	F	MF
Industrie connesse con l'agricoltura	743	8	751	18	..	18	21	4	25	12	1	13	12	3	15	1 057	76	1 133	1 863	92	1 955
Pesca	735	..	735	5	..	5	10	2	12	1	42	43	1 151	46	1 197	1 902	90	1 992
Miniere e cave	328	2	330	45	..	45	41	9	50	29	..	29	5	1	6	2 474	88	2 562	2 922	100	3 022	1
Industrie del legno ed affini	4 671	140	4 811	53	..	53	61	26	87	25	..	25	54	14	68	6 658	143	6 801	11 522	323	11 845
Industrie alimentari ed affini	2 618	1 063	3 681	121	4	125	288	103	391	70	1	71	668	453	1 121	5 297	2 238	7 535	9 062	3 862	12 924
Industrie delle pelli, cuoi, pelo, penne, ecc. ...	407	44	451	4	..	4	9	3	12	3	..	3	12	9	21	483	116	599	918	172	1 090	1
Industria della carta	189	18	207	41	1	42	77	14	91	32	..	32	16	5	21	2 977	1 337	4 314	3 332	1 375	4 707	1
Industrie poligrafiche	565	89	654	112	3	115	152	98	250	63	4	64	19	45	64	4 058	2 105	6 163	4 966	2 344	7 310
Industrie siderurgiche e metallurgiche	52	1	53	20	2	22	12	10	22	1	..	1	404	15	419	489	28	517
Industrie meccaniche	4 000	107	4 107	95	..	95	251	109	360	135	3	138	103	47	150	9 571	819	10 390	14 155	1 085	15 240	1
Lavorazione dei minerali, esclusi i metalli ...	1 031	22	1 053	88	..	88	187	53	240	60	1	61	34	9	43	6 493	899	7 392	7 893	984	8 877	1
Industria delle costruzioni	2 531	18	2 549	323	..	323	466	160	626	448	6	454	13	11	24	19 301	249	19 550	23 082	144	23 526
Industrie tessili	100	455	555	18	7	25	50	19	69	44	3	47	2	6	8	1 247	1 855	3 102	1 461	2 345	3 806
Industrie del vestiario ed abbigliamento	8 252	3 212	11 464	64	38	102	121	55	176	10	6	16	266	404	670	5 463	6 676	12 139	14 176	10 391	24 567	10	183	164	460	624
Servizi igienici, sanitari e polizia urbana	1 974	76	2 050	67	6	73	46	27	73	25	3	28	76	40	116	4 263	915	5 178	6 451	1 067	7 518
Industrie chimiche	218	14	232	80	3	83	278	165	443	75	9	84	10	8	18	2 072	840	2 912	2 733	1 039	3 772	5
Distribuzione di forza motrice, luce, acqua, ecc. ...	65	4	69	72	..	72	488	117	605	331	3	334	65	1	66	3 031	18	3 049	4 052	143	4 195
Trasporti e comunicazioni	7 072	231	7 303	1 988	2	1 990	4 695	248	4 943	337	3	340	49	6	55	26 645	411	27 056	40 786	901	41 687	9
Combinazioni di industrie di diverse classi ...	71	6	77	31	1	32	28	11	39	9	..	9	3	2	5	315	122	437	457	142	599
<i>Totale Industria.....</i>	35 622	5 510	41 132	3 245	67	3 312	7 231	1233	8 514	1766	43	1749	1 408	1 106	2 514	102 960	18 968	121 928	152 222	26 927	179 149	29	183	164	460	624
Credito, cambio, assicurazione	128	4	132	1 253	5	1 258	5 069	1415	6 484	64	2	66	57	17	74	1 420	104	1 524	7 991	1 547	9 538
Commercio all'ingrosso	1 038	72	1 110	115	4	119	276	116	392	22	2	24	179	69	248	880	35	915	2 510	298	2 808
» di animali vivi, ecc.	880	70	950	37	..	37	137	28	165	5	..	5	108	56	164	611	196	807	1 778	350	2 128
» generi alimentari	98	5	103	11	..	11	151	94	245	73	11	84	101	1	102	434	111	545
» filati, tessuti, ecc.	64	3	67	52	..	52	103	64	167	2	1	3	29	12	41	304	34	338	554	114	668
» altri generi ed esercizi misti	1 478	72	1 550	150	3	153	506	309	905	75	3	78	30	43	123	852	15	867	3 231	445	3 676	1
Attività ausiliarie del commercio	677	106	783	110	3	113	381	164	545	36	2	38	387	186	573	676	26	702	2 267	487	2 754
» di metalli, macchine, ecc.	12 385	6 285	18 670	120	20	140	146	44	190	5	..	5	4 754	4 325	9 079	2 521	385	2 906	19 931	11 059	30 990	1
» generi alimentari	2 590	1 445	4 035	73	18	91	134	190	324	4	..	4	1 472	1 499	2 971	658	436	1 094	4 931	3 588	8 519
» filati, tessuti, ecc.	1 001	322	1 323	63	3	66	123	74	197	19	..	19	425	287	712	911	36	947	2 542	722	3 264
» mobili, vetrerie, ecc.	1 354	535	1 889	58	2	60	62	53	115	3	..	3	383	400	783	772	59	831	2 632	1 049	3 681	1
» oggetti d'arte	1 335	425	1 760	124	11	135	121	83	204	104	26	130	480	377	857	693	112	805	2 857	1 034	3 891
» prodotti chimici	224	161	385	4	1	5	5	2	7	59	38	97	127	35	162	419	237	656
» oggetti usati	301	160	461	14	2	16	52	74	126	332	330	632	201	134	335	870	700	1 570
misto	5 273	3 701	8 974	176	36	212	199	81	280	247	347	594	3 356	2 764	6 120	4 573	1 985	6 558	13 824	8 914	22 738	4
Alberghi, trattorie, caffè, ecc.	201	22	223	83	3	86	122	63	185	183	102	285	66	13	79	867	369	1 236	1 522	572	2 094
Spettacoli pubblici	68	2	70	90	3	93	207	156	363	83	1	84	20	14	34	601	108	709	1 069	284	1 353
Editori di libri, musica, ecc.	427	58	485	103	47	150	414	82	496	12	..	12	45	51	96	849	266	1 115	1 850	504	2 354
Gestioni diverse	29 522	13 448	42 970	2 636	161	2 797	8 298	3092	11 390	864	486	1350	12 275	10 492	22 767	17 617	4 336	21 953	71 212	32 015	103 227	7
<i>Totale Commercio.....</i>	29 522	13 448	42 970	2 636	161	2 797	8 298	3092	11 390	864	486	1350	12 275	10 492	22 767	17 617	4 336	21 953	71 212	32 015	103 227	7
TOTALE GENERALE...	65 144	18 958	84 102	5 881	228	6 109	15 579	4325	19 904	2570	529	3099	13 683	11 598	25 281	120 577	23 304	143 881	223 434	58 942	282 376	36	183	164	460	624

TAVOLA III. — Operai ripartiti per sesso e per gruppi di età.

Tutti gli esercizi del Compartimento.

LAZIO.

CLASSI	MASCHI					FEMMINE					di cui nubili	IN COMPLESSO				
	meno di 15 anni	da 15 a 18 anni	da 19 a 65 anni	oltre 65 anni	TOTALE	meno di 15 anni	da 15 a 18 anni	da 19 a 65 anni	oltre 65 anni	TOTALE		meno di 15 anni	da 15 a 18 anni	da 19 a 65 anni	oltre 65 anni	TOTALE
Industrie connesse con l'agricoltura.....	12	90	947	8	1 057	5	11	60	..	76	34	17	101	1 007	8	1 133
Pesca	95	243	744	69	1 151	2	5	39	..	46	23	97	248	783	69	1 197
Miniere e cave	12	189	2 246	27	2 474	2	39	47	..	88	58	14	228	2 293	27	2 562
Industrie del legno ed affini.....	885	1 804	3 885	84	6 658	11	39	90	3	143	108	896	1 843	3 975	87	6 801
Industrie alimentari ed affini.....	227	650	4 337	83	5 297	56	329	1 823	30	2 238	1 314	283	979	6 160	113	7 535
Industrie delle pelli, cuoi, pelo, penne, ecc....	51	127	297	8	483	7	39	70	..	116	80	58	166	367	8	599
Industria della carta	35	253	2 602	87	2 977	30	277	1 019	11	1 337	720	65	530	3 621	98	4 314
Industrie poligrafiche.....	183	609	3 181	82	4 058	49	349	1 692	15	2 105	1 433	232	958	4 876	97	6 163
Industrie siderurgiche e metallurgiche.....	19	63	314	8	404	..	1	14	..	15	12	19	64	328	8	419
Industrie meccaniche.....	875	2 344	6 294	58	9 571	27	329	462	1	819	606	902	2 673	6 756	59	10 390
Lavorazione dei minerali, esclusi i metalli....	310	872	5 204	107	6 493	50	326	516	7	899	562	360	1 198	5 720	114	7 392
Industria delle costruzioni.....	313	1 527	17 284	177	19 301	11	96	142	..	249	186	324	1 623	17 426	177	19 550
Industrie tessili	19	95	1 111	22	1 247	246	453	1 150	6	1 855	1 115	265	548	2 261	28	3 102
Industrie del vestiario ed abbigliamento....	925	1 512	2 955	71	5 463	833	2 482	3 312	19	6 676	5 587	1 758	3 994	6 297	90	12 139
Servizi igienici, sanitari e polizia urbana....	394	459	3 394	16	4 263	14	20	875	6	915	587	408	479	4 269	22	5 178
Industrie chimiche	21	81	1 935	35	2 072	5	129	702	4	840	686	26	210	2 637	39	2 912
Distribuzione di forza motrice, luce, acqua, ecc.	6	167	2 797	61	3 031	..	3	15	..	18	7	6	170	2 812	61	3 049
Trasporti e comunicazioni.....	71	301	26 204	69	26 645	2	..	408	1	411	208	73	301	26 612	70	27 056
Combinazioni di industrie di diverse classi ...	11	30	216	58	315	..	45	67	10	122	75	11	75	283	68	437
<i>Totale Industria.....</i>	<i>4 464</i>	<i>11 416</i>	<i>85 950</i>	<i>1 130</i>	<i>102 960</i>	<i>1 350</i>	<i>4 972</i>	<i>12 533</i>	<i>113</i>	<i>18 968</i>	<i>13 431</i>	<i>5 814</i>	<i>16 388</i>	<i>98 483</i>	<i>1 243</i>	<i>121 928</i>
Credito, cambio, assicurazione	6	93	1 291	30	1 420	..	1	100	3	104	76	6	94	1 391	33	1 524
Commercio all'ingrosso																
di animali vivi, ecc.....	15	62	784	19	880	..	6	29	..	35	19	15	68	813	19	915
» generi alimentari	11	40	551	9	611	2	38	148	8	196	157	13	78	699	17	807
» filati, tessuti, ecc.....	3	6	87	5	101	1	..	1	..	3	6	88	5	102
» altri generi ed esercizi misti	6	28	267	3	304	..	11	23	..	34	24	6	39	290	3	338
Attività ausiliarie del commercio	28	76	730	18	852	1	1	13	..	15	10	29	77	743	18	867
di metalli, macchine, ecc.....	50	120	496	10	676	1	10	44	1	26	21	51	130	510	11	702
» generi alimentari.....	314	510	1 672	25	2 521	33	96	250	6	385	254	347	606	1 922	31	2 906
» filati, tessuti, ecc.....	117	126	400	15	658	35	120	280	1	436	317	152	246	680	16	1 094
» mobili, vetrerie, ecc.....	89	183	6 9	17	911	9	5	20	2	36	25	98	191	639	19	947
» oggetti d'arte	81	116	553	22	772	6	14	38	1	59	41	87	130	591	23	831
» prodotti chimici	51	121	490	31	693	2	25	85	..	112	83	53	146	575	31	805
» oggetti usati.....	7	8	104	8	127	4	5	25	1	35	29	11	13	129	9	162
misto	11	32	154	4	201	10	48	75	1	134	117	21	80	229	5	335
Alberghi, trattorie, caffè, ecc.	94	460	3 967	52	4 573	31	161	1 776	17	1 985	1 527	125	621	5 743	69	6 558
Spettacoli pubblici	4	63	751	49	867	3	51	313	2	369	278	7	114	1 064	51	1 236
Editore di libri, musica, ecc.....	8	25	551	17	601	5	29	74	..	108	86	13	54	625	17	709
Gestioni diverse	13	26	805	5	8 9	..	3	263	..	266	199	13	29	1 068	5	1 115
<i>Totale Commercio.....</i>	<i>908</i>	<i>2 098</i>	<i>14 272</i>	<i>339</i>	<i>17 617</i>	<i>142</i>	<i>624</i>	<i>3 527</i>	<i>43</i>	<i>4 336</i>	<i>3 293</i>	<i>1 050</i>	<i>2 722</i>	<i>17 799</i>	<i>382</i>	<i>21 953</i>
TOTALE GENERALE	5 372	13 514	100 222	1 469	120 577	1 492	5 596	16 060	156	23 304	16 724	6 864	19 110	116 282	1 625	143 881

TAVOLA IV. — Esercizi con impiego di caldaie a vapore.

Tutti gli esercizi del Compartimento.

LAZIO.

CLASSI	CALDAIE FISSE						CALDAIE SEMIFISSE			LOCOMOBILI			IN COMPLESSO		
	Per azionamento di motori a vapore			Per riscaldamento ambienti industriali o per altri usi industriali			Numero		Superficie di riscaldamento m. ²	Numero		Superficie di riscaldamento m. ²	esercizi	caldaie	Superficie di riscaldamento m. ²
	Numero		Superficie di riscaldamento m. ²	Numero		Superficie di riscaldamento m. ²	esercizi	caldaie		esercizi	caldaie				
	esercizi	caldaie		esercizi	caldaie				esercizi			caldaie			
Industrie connesse con l'agricoltura	2	2	14	2	2	94	45	75	1 046	49	79	1 154
Pesca	1	1	35	1	1	35
Miniere e cave	2	2	61	1	1	26	1	2	46	4	5	133
Industrie del legno ed affini	1	1	5	5	5	134	1	1	5	1	1	1	8	8	145
Industrie alimentari ed affini	4	11	1 941	43	72	4 373	6	9	190	3	4	28	56	96	6 532
Industrie delle pelli, cuoi, pelo, penne, ecc.	1	1	2	1	1	2
Industria della carta	22	43	3 247	1	3	520	23	46	3 767
Industrie poligrafiche	2	2	80	1	1	3	1	1	4	4	4	87
Industrie siderurgiche e metallurgiche
Industrie meccaniche	2	2	63	5	7	73	2	3	19	9	12	155
Lavorazione dei minerali, esclusi i metalli ..	2	3	47	4	6	13	2	2	55	8	11	115
Industria delle costruzioni	3	3	22	2	2	9	2	3	230	8	49	186	15	57	447
Industrie tessili	2	7	1 930	3	3	42	5	10	2 022
Industrie del vestiario ed abbigliamento	13	18	183	1	1	1	14	19	184
Servizi igienici, sanitari e polizia urbana	7	14	80	7	14	80
Industrie chimiche	3	14	845	24	50	2 737	2	4	59	29	68	3 641
Distribuzione di forza motrice, luce, acqua, ecc.	2	35	13 700	2	2	121	1	1	4	5	38	13 825
Trasporti e comunicazioni	8	8	76	7	15	1 091	2	5	18	1	1	6	18	29	1 191
Combinazioni di industrie di diverse classi
<i>Totale Industria.....</i>	30	87	18 728	144	244	12 340	19	30	1 107	63	137	1 310	256	498	33 515
Credito, cambio, assicurazione
Commercio all'ingrosso
» di animali vivi, ecc.
» generi alimentari
» filati, tessuti, ecc.
» altri generi ed esercizi misti
Attività ausiliarie del commercio
Commercio al minuto
» di metalli, macchine, ecc.
» generi alimentari	20	21	31	20	21	31
» filati, tessuti, ecc.
» mobili, vetrerie, ecc.
» oggetti d'arte
» prodotti chimici
» oggetti usati
» misto
Alberghi, trattorie, caffè, ecc.	25	59	971	2	4	80	27	63	1 051
Spettacoli pubblici
Editori di libri, musica, ecc.
Gestioni diverse
<i>Totale Commercio.....</i>	45	80	1 062	2	4	80	47	84	1 082
TOTALE GENERALE.....	30	87	18 728	189	324	13 342	21	34	1 187	63	137	1 340	303	582	34 597

TAVOLA V. — Esercizi ripartiti a seconda dei mezzi di trasporto usati.

Tutti gli esercizi del Compartimento.

LAZIO.

CLASSI	Complesso degli esercizi che impiegano mezzi meccanici di trasporto	Esercizi con impiego di mezzi meccanici di trasporto terrestri									Esercizi con impiego di mezzi meccanici di trasporto per via d'acqua	Esercizi con impiego di mezzi di trasporto per via d'aria	Esercizi che impiegano animali da tiro					
		Esercizi	con motori a vapore			con motori a scoppio			con motori elettrici				Esercizi	Cavalli	Muli	Asini	Bui	
			Numero		Potenza complessiva HP	Numero		Potenza complessiva HP	Numero									Potenza complessiva HP
			esercizi	mezzi meccanici		esercizi	mezzi meccanici		esercizi	mezzi meccanici								
Industrie connesse con l'agricoltura.....	34	34	9	26	4 165	25	26	556	215	52	85	36	348	
Pesca	204	3	3	3	66	(1) 201	8	5	..	4	..	
Miniere e cave	23	23	23	44	1 348	56	37	40	34	20	
Industrie del legno ed affini	13	15	15	15	298	84	50	40	12	9	
Industrie alimentari ed affini	94	94	1	1	70	93	198	4 750	467	349	114	243	6	
Industrie delle pelli, cuoi, pelo, penne, ecc...	10	10	10	22	401	25	21	11	8	4	
Industria della carta	16	16	16	30	723	13	5	21	4	2	
Industrie poligrafiche	18	18	18	35	739	1	2	
Industrie siderurgiche e metallurgiche	2	2	2	2	48	3	3	
Industrie meccaniche	62	62	1	1	8	60	97	3 193	1	3	8	..	44	29	9	10	..	
Lavorazione dei minerali, esclusi i metalli....	59	55	2	2	115	51	79	2 349	2	4	53	(1) 4	131	96	86	52	11	
Industria delle costruzioni	102	95	6	32	968	88	185	4 433	1	1	12	(1) 7	98	90	176	20	2	
Industrie tessili	5	5	3	15	388	2	3	130	..	6	5	4	
Industrie del vestiario ed abbigliamento....	13	13	13	23	407	44	21	15	15	..	
Servizi igienici, sanitari e polizia urbana...	7	6	6	80	2 588	(1) 1	
Industrie chimiche	32	32	2	3	134	29	52	1 261	1	1	4	..	54	48	36	17	2	
Distribuzione di forza motrice, luce, acqua, ecc.	49	47	46	131	3 167	1	12	140	(2) 2	14	91	2	2	..	
Trasporti e comunicazioni	1 701	1 681	14	442	347 570	1 645	2 751	65 099	22	697	76 701	(1) 20	5 367	3 946	3 750	330	1 599	
Combinazioni di industrie di diverse classi...	5	5	5	23	732	5	6	14	
Totale Industria.	2 451	2 216	35	507	353 030	2 151	3 811	92 546	30	721	77 048	235	6 677	4 972	4 512	795	2 007	
Credito, cambio, assicurazione.....	11	11	11	14	310	1	3	
Commercio all'ingrosso	54	53	1	10	30	52	92	2 186	(1) 1	218	259	131	28	20	
» di animali vivi, ecc.....	51	51	50	60	1 690	1	1	18	..	353	299	228	35	83	
» generi alimentari	8	8	8	8	188	1	1	
» filati, tessuti, ecc.....	9	9	9	30	807	12	12	1	
» altri generi ed esercizi misti	29	28	28	37	1 124	(1) 1	64	68	23	8	..	
Attività ausiliarie del commercio.....	8	8	8	12	190	11	10	2	1	..	
» di metalli, macchine, ecc	107	107	107	120	2 660	1 456	855	519	389	21	
» generi alimentari	55	55	55	62	1 591	97	76	20	13	..	
» filati, tessuti, ecc.....	46	46	46	50	1 077	76	36	51	13	2	
» mobili, vetrerie, ecc.....	12	12	12	15	299	28	26	5	1	..	
» oggetti d'arte	28	28	28	37	901	127	92	108	64	1	
» prodotti chimici	21	11	6	4	..	
» oggetti usati	8	8	8	15	311	20	15	4	4	2	
Commercio al minuto	44	44	44	60	1 384	178	121	44	38	5	
» misto	5	5	5	5	126	6	7	6	
Alberghi, trattorie, caffè, ecc.....	7	7	7	18	342	1	1	
Spettacoli pubblici	1	1	1	1	40	7	5	7	4	..	
Editori di libri, musica, ecc.....	1	1	1	1	40	7	5	7	4	..	
Gestioni diverse	483	481	1	10	30	479	636	15 226	1	1	18	2	2 707	1 897	1 155	602	134	
TOTALE GENERALE...	2 934	2 697	36	517	353 060	2 630	4 447	107 772	31	722	77 066	237	9 384	6 869	5 667	1 397	2 141	

1) Vedasi nota a pag. 192. — (2) Vedasi nota a pag. 170.

TAVOLA VI. — Esercizi ripartiti secondo il numero degli addetti.

Esercizi che usano forza motrice.

LAZIO.

CLASSI	ESERCIZI CON																In complesso			
	non più di 1 addetto		2 a 5 addetti		6 a 10 addetti		11 a 50 addetti		51 a 100 addetti		101 a 250 addetti		251 a 500 addetti		501 a 1000 addetti		oltre 1000 addetti		Esercizi	Addetti
	Esercizi	Addetti	Esercizi	Addetti	Esercizi	Addetti	Esercizi	Addetti	Esercizi	Addetti	Esercizi	Addetti	Esercizi	Addetti	Esercizi	Addetti	Esercizi	Addetti		
Industrie connesse con l'agricoltura	8	8	63	264	18	123	13	287	102	684
Pesca	1	9	2	71	3	80
Miniere e cave	2	2	9	33	6	52	33	809	2	158	3	520	55	1 574
Industrie del legno ed affini	81	776	497	1 577	130	970	83	1 510	8	510	1	145	800	4 788
Industrie alimentari ed affini	464	450	718	2 079	2 2	1 863	87	1 555	7	498	7	978	1	374	1	629	1 527	8 426
Industrie delle pelli, cuoi, pelo, penne, ecc. ...	2	2	8	26	9	66	11	280	30	374
Industria della carta	9	34	12	94	36	895	11	890	9	1 455	1	265	1	639	79	4 272
Industrie poligrafiche	12	12	87	295	65	493	83	1 845	19	1 391	6	809	1	442	1	1 220	274	6 507
Industrie siderurgiche e metallurgiche	1	1	9	33	7	52	7	165	2	165	26	416
Industrie meccaniche	120	119	481	1 509	147	1 095	93	1 722	11	775	6	992	5	1 902	1	1 125	864	9 239
Lavorazione dei minerali, esclusi i metalli ...	9	8	87	304	55	434	93	2 131	13	875	9	1 434	1	285	1	504	268	5 975
Industria delle costruzioni	5	5	17	55	20	155	100	2 720	30	2 016	21	2 955	3	1 185	196	9 091
Industrie tessili	1	1	12	39	12	92	10	214	1	68	1	118	1	2 190	38	2 731
Industrie del vestiario ed abbigliamento	8	8	50	162	25	181	34	801	8	541	125	1 693
Servizi igienici, sanitari e polizia urbana	1	1	17	59	12	91	12	290	1	119	1	261	44	821
Industrie chimiche	7	7	33	105	17	130	34	852	7	478	2	337	3	1 092	103	3 001
Distribuzione di forza motrice, luce, acqua, ecc.	41	37	59	190	18	128	25	612	1	75	2	336	3	1 140	149	2 518
Trasporti e comunicazioni	17	11	61	204	26	239	33	860	19	1 360	16	2 675	4	1 344	8	5 976	1	1 646	185	14 315
Combinazioni di industrie di diverse classi	2	6	3	18	5	164	1	123	11	311
Totale Industria	779	748	2 219	6 974	825	6 287	794	17 783	139	9 800	85	12 996	23	8 290	11	7 748	4	6 190	4 879	76 816
Credito, cambio, assicurazione	1	6	1	43	1	176	1	415	4	646
Commercio all'ingrosso	3	3	12	45	12	82	3	95	30	225
» di animali vivi, ecc.	2	2	7	28	8	69	9	240	26	339
» generi alimentari
» filati, tessuti, ecc.
» altri generi ed esercizi misti	2	7	6	49	3	50	2	154	13	260
Attività ausiliarie del commercio	1	1	2	6	3	87	1	67	7	161
di metalli, macchine, ecc.	14	14	38	104	11	77	8	198	71	393
» generi alimentari	26	23	330	1 055	52	385	12	200	420	1 666
» filati, tessuti, ecc.	1	1	6	15	2	15	1	19	1	2 3	11	263
» mobili, vetrerie, ecc.	3	3	15	47	5	35	5	108	28	193
» oggetti d'arte	1	1	10	28	1	7	4	66	16	102
» prodotti chimici	6	6	29	97	10	75	8	138	53	316
» oggetti usati
misto	2	321	1	300	3	621
Alberghi, trattorie, caffè, ecc.	10	10	57	182	26	215	57	1 422	17	1 248	4	568	1	268	172	3 913
Spettacoli pubblici	7	7	73	222	20	145	40	804	140	1 178
Editori di libri, musica, ecc.	1	34	2	156	2	333	1	28	6	804
Gestioni diverse
Totale Commercio	74	74	581	1 836	154	1 160	155	3 504	22	1 625	10	1 611	4	1 264	1 000	11 074
TOTALE GENERALE	853	822	2 800	8 810	979	7 447	949	21 287	161	11 425	95	14 607	27	9 554	11	7 748	4	6 190	5 879	87 890

TAVOLA VII. — Addetti ripartiti per sesso e per forma di attività.

Esercizi che usano forza motrice.

LAZIO.

CLASSI	Proprietari, conduttori o gerenti			Personale direttivo			Personale amministrativo			Personale tecnico			Personale addetto alla vendita			Operai			In complesso				Personale a domicilio					
	M	F	MF	M	F	MF	M	F	MF	M	F	MF	M	F	MF	M	F	MF	M	F	MF	di cui stranieri	Esercizi	M	F	MF		
Industrie commesse con l'agricoltura	193	1	194	2	..	2	3	..	3	11	1	12	427	46	473	636	48	684	
Pesca	3	..	3	2	..	2	2	..	2	1	..	1	72	..	72	80	..	80	
Miniere e cave	55	..	55	16	..	16	18	..	18	13	..	13	3	..	3	1 410	59	1 469	1 515	59	1 574	1	
Industrie del legno ed affini	967	19	986	45	..	45	51	22	73	18	..	18	3	3	16	3 581	69	3 650	4 675	113	4 788	
Industrie alimentari ed affini.....	1 486	133	1 619	96	4	100	251	87	338	61	1	62	514	228	742	4 139	1 426	5 565	6 547	1 879	8 426	
Industrie delle pelli, cuoi, pelo, penne, ecc....	28	5	33	3	..	3	7	1	8	1	..	1	3	3	6	245	78	323	287	87	374	1	
Industria della carta	92	6	98	35	..	35	68	11	79	31	..	31	9	..	9	2 808	1 212	4 020	3 043	1 229	4 272	
Industrie poligrafiche	296	27	322	102	1	103	141	72	213	44	..	44	9	5	14	3 807	2 003	5 810	4 399	2 108	6 507	
Industrie siderurgiche e metallurgiche.....	32	1	33	10	..	10	7	5	12	1	..	1	346	14	360	396	20	416	1	
Industrie meccaniche	957	31	988	70	..	70	193	75	268	120	2	122	43	13	56	6 964	771	7 735	8 347	892	9 239	1	
Lavorazione dei minerali, esclusi i metalli ...	318	4	321	64	..	64	138	24	162	28	1	29	19	2	21	4 746	631	5 377	5 313	662	5 975	
Industria delle costruzioni.....	165	4	169	82	..	82	119	31	150	161	2	163	3	1	4	8 512	11	8 523	9 042	49	9 091	
Industrie tessili	29	7	36	12	..	12	44	19	63	43	3	46	1	1	2	1 129	1 443	2 572	1 258	1 473	2 731	1	
Industrie del vestiario ed abbigliamento....	1 2	31	133	29	3	32	78	23	101	2	..	2	8	20	28	358	1 039	1 397	577	1 116	1 693	..	9	31	56	87	..	
Servizi igienici, sanitari e polizia urbana	43	2	45	11	1	12	21	20	41	8	2	10	8	16	24	460	229	689	551	270	821	1	
Industrie chimiche	69	5	74	50	3	53	128	91	219	57	7	64	6	..	6	1 804	781	2 585	2 114	887	3 001	
Distribuzione di forza motrice, luce, acqua, ecc.	49	4	53	38	..	38	179	23	202	190	2	192	4	1	5	2 014	14	2 028	2 474	44	2 518	
Trasporti e comunicazioni	88	..	88	317	..	317	556	34	593	252	3	255	16	..	16	12 771	278	13 049	14 000	315	14 315	9	
Combinazioni di industrie di diverse classi ...	8	2	10	22	1	23	19	2	12	7	..	7	1	2	3	217	39	256	265	46	311	
<i>Totale Industria.....</i>	<i>4 980</i>	<i>282</i>	<i>5 262</i>	<i>1 906</i>	<i>13</i>	<i>1 919</i>	<i>2 914</i>	<i>540</i>	<i>2 534</i>	<i>1048</i>	<i>24</i>	<i>1072</i>	<i>661</i>	<i>295</i>	<i>956</i>	<i>55 810</i>	<i>10 143</i>	<i>65 953</i>	<i>65 519</i>	<i>11 297</i>	<i>76 816</i>	<i>15</i>	<i>9</i>	<i>31</i>	<i>56</i>	<i>87</i>	..	
Credito, cambio, assicurazione	73	..	73	341	49	391	172	5	177	586	54	640	
Commercio all'ingrosso	19	..	19	11	..	11	25	6	31	9	4	13	147	4	151	211	14	225	
» generi alimentari	29	1	30	5	..	5	31	15	46	2	..	2	..	3	3	183	70	253	259	89	339	
» filati, tessuti, ecc.
» altri generi ed esercizi misti	2	..	2	18	..	18	31	16	47	2	1	3	175	15	190	228	32	260	
Attività ausiliarie del commercio	3	..	3	12	..	12	30	8	38	21	1	22	85	1	86	151	10	161	
di metalli, macchine, ecc.....	60	19	79	21	1	22	35	15	50	6	..	6	39	13	52	188	5	193	349	44	393	
» generi alimentari	49	50	99	23	1	24	28	10	38	1	..	1	534	111	645	480	17	497	1 477	189	1 666	
» filati, tessuti, ecc.	14	1	15	10	51	61	3	..	3	50	88	138	30	16	46	107	156	263	
» mobili, vetrerie, ecc.	26	1	27	4	1	5	18	8	26	1	..	1	21	5	26	107	1	108	177	16	193	
» oggetti d'arte	16	2	18	1	..	1	5	6	11	1	..	1	10	3	13	47	11	58	89	22	102	
» prodotti chimici	48	1	49	16	..	16	19	13	32	5	2	7	27	11	38	158	22	180	267	49	316	
» oggetti usati.....
misto	3	..	3	8	..	8	38	62	100	143	135	278	122	110	232	314	307	621	
Alberghi, trattorie, caffè, ecc.	184	38	222	62	3	65	126	34	160	..	2	2	632	115	777	2 117	570	2 687	3 121	792	3 913	3	
Spettacoli pubblici	136	10	146	46	1	47	49	12	61	79	7	77	34	7	41	604	292	896	939	239	1 178	
Editori di libri, musica, ecc.	3	..	3	16	..	16	65	52	117	45	1	46	521	101	622	650	154	804	
Gestioni diverse
<i>Totale Commercio.....</i>	<i>952</i>	<i>114</i>	<i>1 066</i>	<i>312</i>	<i>7</i>	<i>319</i>	<i>851</i>	<i>357</i>	<i>1 208</i>	<i>155</i>	<i>13</i>	<i>168</i>	<i>1 591</i>	<i>526</i>	<i>2 027</i>	<i>5 136</i>	<i>1 150</i>	<i>6 286</i>	<i>8 907</i>	<i>2 167</i>	<i>11 074</i>	<i>3</i>	
TOTALE GENERALE	5 932	356	6 288	1 318	20	1 338	2 865	897	3 762	1203	37	1240	2 162	821	2 983	60 946	11 293	72 239	74 426	13 464	87 890	18	9	31	56	87	..	

TAVOLA VIII. — Operai ripartiti per sesso e per gruppi di età.

Esercizi che usano forza motrice.

LAZIO.

CLASSI	MASCHI					FEMMINE					di cui nubili	IN COMPLESSO				
	meno di 15 anni	da 15 a 18 anni	da 19 a 65 anni	oltre 65 anni	TOTALE	meno di 15 anni	da 15 a 18 anni	da 19 a 65 anni	oltre 65 anni	TOTALE		meno di 15 anni	da 15 a 18 anni	da 19 a 65 anni	oltre 65 anni	TOTALE
	Industrie connesse con l'agricoltura.....	..	11	412	4	427	..	6	40	..		46	18	..	17	452
Pesca	2	64	6	72	2	64	6	72
Miniere e cave	3	97	1 288	22	1 410	..	27	30	..	59	36	5	124	1 318	22	1 469
Industrie del legno ed affini	282	859	2 378	62	3 581	4	19	44	2	69	59	286	878	2 422	64	3 650
Industrie alimentari ed affini.....	174	475	3 431	59	4 139	43	237	1 143	3	1 426	1 016	217	712	4 574	62	5 565
Industrie delle pelli, cuoi, pelo, penne, ecc.....	13	67	160	5	245	2	25	51	..	78	53	15	92	211	5	323
Industria della carta	23	197	2 509	82	2 808	24	245	935	8	1 212	630	44	442	3 444	90	4 020
Industrie poligrafiche.	156	559	3 019	82	3 807	43	332	1 613	15	2 003	1 355	199	882	4 632	97	5 810
Industrie siderurgiche e metallurgiche.....	6	53	279	8	346	..	1	13	..	14	12	6	54	292	8	360
Industrie meccaniche.....	365	1 565	5 010	24	6 964	23	314	433	1	771	570	388	1 879	5 443	25	7 735
Lavorazione dei minerali, esclusi i metalli ...	219	620	3 329	78	4 746	26	254	350	1	631	401	245	874	4 179	79	5 377
Industria delle costruzioni.....	29	449	7 954	80	8 512	..	1	10	..	11	9	29	459	7 964	80	8 523
Industrie tessili	7	59	1 046	17	1 129	151	313	974	5	1 443	751	158	372	2 020	22	2 572
Industrie del vestiario ed abbigliamento	8	21	323	6	358	73	337	629	..	1 039	900	81	358	952	6	1 397
Servizi igienici, sanitari e polizia urbana.....	3	10	444	3	460	2	..	224	3	229	118	5	10	668	6	689
Industrie chimiche	14	56	1 702	32	1 804	3	114	661	3	781	647	17	170	2 363	35	2 585
Distribuzione di forza motrice, luce, acqua, ecc.	1	141	1 853	19	2 014	..	3	11	..	14	7	1	144	1 864	19	2 028
Trasporti e comunicazioni	12	97	12 612	20	12 771	278	..	278	175	12	97	12 920	20	13 049
Combinazioni di industrie di diverse classi...	3	12	202	..	217	..	13	26	..	39	20	3	25	228	..	256
Totale Industria.....	1 315	5 341	48 545	609	55 810	396	2 241	7 465	41	10 143	6 777	1 711	7 582	56 010	650	65 953
Credito, cambio, assicurazione	8	163	1	172	4	1	5	4	..	8	167	2	177
Commercio all'ingrosso	..	8	136	3	147	4	..	4	8	140	3	151
» di animali vivi, ecc.....
» generi alimentari	3	..	177	3	183	..	4	58	8	70	51	3	4	235	11	253
» filati, tessuti, ecc.
» altri generi ed esercizi misti	5	13	154	3	175	..	1	14	..	15	10	5	14	168	3	190
Attività ausiliarie del commercio	4	8	72	1	85	1	..	1	..	4	8	73	1	86
» di metalli, macchine, ecc.	9	24	155	..	188	..	3	1	1	5	4	9	27	156	1	193
» generi alimentari.....	33	78	362	7	480	3	2	12	..	17	11	36	80	374	7	497
» filati, tessuti, ecc.	1	1	26	2	30	5	10	1	..	16	14	6	11	27	2	46
» mobili, vetrerie, ecc.	4	24	75	4	107	1	..	1	1	4	24	76	4	108
» oggetti d'arte	3	7	35	2	47	11	..	11	9	3	7	46	2	58
» prodotti chimici.....	3	8	137	10	158	..	2	20	..	22	19	3	10	157	10	180
» oggetti usati.....
Commercio al minuto	2	19	99	2	122	8	40	61	1	110	100	10	59	160	3	232
Alberghi, trattorie, caffè, ecc.....	31	151	1 901	34	2 117	..	35	532	3	570	540	31	186	2 433	37	2 687
Spettacoli pubblici	3	29	529	43	604	1	9	190	2	202	178	4	38	719	45	806
Editori di libri, musica, ecc.....	2	3	506	10	521	5	26	70	..	101	81	7	29	576	10	622
Gestioni diverse
Totale Commercio.....	103	381	4 527	125	5 136	22	132	989	16	1 150	1 022	125	513	5 507	141	6 286
TOTALE GENERALE.....	1 418	5 722	53 072	734	60 946	418	2 373	8 445	57	11 293	7 799	1 836	8 095	61 517	791	72 239

TAVOLA X. — Esercizi ripartiti secondo la specie dei motori e il numero degli addetti.

Esercizi che usano forza motrice.

LAZIO.

CLASSI	ESERCIZI CON															IN COMPLESSO			
	1 a 10 addetti			11 a 50 addetti			51 a 250 addetti			251 a 1000 addetti			oltre 1000 addetti						
	FORZA MOTRICE ADOPERATA NORMALMENTE PER IL FUNZIONAMENTO DEL MACCHINARIO																		
	motori		Potenza complessiva	motori		Potenza complessiva	motori		Potenza complessiva	motori		Potenza complessiva	motori		Potenza complessiva	motori		Potenza complessiva	
a vento idraulici e termici	elettrici	a vento idraulici e termici		elettrici	a vento idraulici e termici		elettrici	a vento idraulici e termici		elettrici	a vento idraulici e termici		elettrici	a vento idraulici e termici		elettrici			
HP	HP	HP	HP	HP	HP	HP	HP	HP	HP	HP	HP	HP	HP	HP	HP	HP	HP		
Industrie connesse con l'agricoltura	669	2	671	200	31	231	869	33	902	
Pesca	70	..	70	365	3	368	435	3	438	
Miniere e cave	20	894	914	244	538	782	237	664	901	501	2 096	2 597	
Industrie del legno ed affini	145	3 785	3 930	9	1 394	1 403	..	157	157	154	5 336	5 490	
Industrie alimentari ed affini	3 889	7 999	11 888	153	2 902	3 055	155	2 496	2 651	..	1 380	1 380	4 197	14 777	18 974	
Industrie delle pelli, cuoi, pelo, penne, ecc.	16	51	67	20	123	143	36	174	210	
Industria della carta	227	437	664	1 214	850	2 064	4 693	2 731	7 424	760	4 430	5 190	6 894	8 448	15 342	
Industrie poligrafiche	15	341	356	15	665	680	30	688	718	..	697	697	..	450	450	60	2 841	2 901	
Industrie siderurgiche e metallurgiche	30	85	115	5	72	77	..	90	90	35	247	282	
Industrie meccaniche	69	1 668	1 737	90	769	859	18	1 467	1 485	70	1 158	1 223	..	700	700	247	5 757	6 004	
Lavorazione dei minerali, esclusi i metalli	50	1 642	1 692	25	3 984	4 009	6	3 435	3 441	..	2 433	2 433	81	11 494	11 575	
Industria delle costruzioni	12	357	369	84	701	785	46	1 505	1 551	..	318	318	142	2 881	3 023	
Industrie tessili	37	133	170	32	64	96	20	1 787	1 807	3 712	3 712	89	5 696	5 785	
Industrie del vestiario ed abbigliamento	119	119	90	278	368	..	181	181	90	578	668	
Servizi igienici, sanitari e polizia urbana	37	37	2	18	20	..	22	22	..	54	54	2	131	133
Industrie chimiche	29	339	368	72	806	878	..	1 311	1 311	..	2 447	2 447	101	4 903	5 004	
Distribuzione di forza motrice, luce, acqua, ecc.	1 157	6 388	7 545	3	7 774	7 777	..	11	11	10	3 050	3 060	1 170	17 223	18 393	
Trasporti e comunicazioni	10	5 921	5 931	20	2 778	2 798	33	9 161	9 194	..	1 585	1 585	..	50	50	63	19 495	19 558	
Combinazioni di industrie di diverse classi	14	14	..	82	82	..	70	70	166	166	
Totale Industria	6 445	30 212	36 657	2 643	23 832	26 475	5 238	25 776	31 014	840	17 547	18 387	..	4 912	4 912	15 166	102 209	117 445	
Credito, cambio, assicurazione	2	2	..	12	12	..	4	4	..	44	44	62	62	
Commercio all'ingrosso	12	248	260	1	82	83	13	330	343	
di animali vivi, ecc.	43	43	..	144	144	187	187	
» generi alimentari	
» filati, tessuti, ecc.	33	33	..	27	27	..	70	70	130	130	
» altri generi ed esercizi misti	
Attività ausiliarie del commercio	1	5	6	..	1 224	1 224	..	17	17	1	1 246	1 247	
di metalli, macchine, ecc.	4	69	73	..	73	73	4	142	146	
» generi alimentari	514	514	..	98	98	612	612	
» filati, tessuti, ecc.	5	5	..	1	1	..	32	32	33	33	
» mobili, vetrerie, ecc.	70	70	..	26	26	96	96	
» oggetti d'arte	19	19	..	33	33	52	52	
» prodotti chimici	104	104	..	72	72	176	176	
» oggetti usati	
misto	52	52	..	4	4	56	56	
Alberghi, trattorie, caffè, ecc.	99	99	..	220	220	..	495	495	..	141	141	955	955	
Spettacoli pubblici	5	154	159	35	291	326	40	445	485	
Editori di libri, musica, ecc.	19	19	..	654	654	..	145	145	818	818	
Gestioni diverse	
Totale Commercio	22	1 365	1 387	36	2 322	2 358	..	1 324	1 324	..	334	334	58	5 315	5 403	
TOTALE GENERALE	6 467	31 577	38 044	2 679	26 154	28 833	5 238	27 100	32 338	840	17 881	18 721	..	4 912	4 912	15 224	107 624	122 848	

TAVOLA XI. — Esercizi ripartiti a seconda dei mezzi di trasporto usati.

Esercizi che usano forza motrice.

LAZIO.

CLASSI	Complesso degli esercizi che impiegano mezzi meccanici di trasporto	Esercizi con impiego di mezzi meccanici di trasporto terrestri									Esercizi con impiego di mezzi meccanici di trasporto per via d'acqua	Esercizi con impiego di mezzi di trasporto per via d'aria	Esercizi che impiegano animali da tiro					
		Esercizi	con motori a vapore			con motori a scoppio			con motori elettrici				Esercizi	Cavalli	Muli	Asini	Buoi	
			Numero		Potenza complessiva HP	Numero		Potenza complessiva HP	Numero									Potenza complessiva HP
			esercizi	mezzi meccanici		esercizi	mezzi meccanici		esercizi	mezzi meccanici								
Industrie connesse con l'agricoltura	5	5	5	5	62	22	6	20	2	49
Pesca	3	1	1	1	10	(1)	2
Miniere e cave	11	11	11	28	833
Industrie del legno ed affini	13	15	15	15	298	42	36	18	5	3
Industrie alimentari ed affini	82	82	1	1	70	81	181	4 397	204	257	47	78	2
Industrie delle pelli, cuoi, pelo, penne, ecc....	9	9	9	21	391	8	11	5	..	4
Industria della carta	15	15	15	28	683	11	5	21	2	2
Industrie poligrafiche	18	18	18	35	739	1	2
Industrie siderurgiche e metallurgiche	2	2	2	2	48	3	3
Industrie meccaniche	48	48	1	1	8	47	68	2 424	28	21	5	5	..
Lavorazione dei minerali, esclusi i metalli ...	48	44	2	2	115	40	68	2 048	2	4	53	(1)	4	53	70	42	18	..
Industria delle costruzioni	37	32	4	16	350	28	77	2 184	(1)	5	18	20	76	6	..
Industrie tessili	5	5	3	15	388	2	3	130	2	3
Industrie del vestiario ed abbigliamento	12	12	12	22	381	4	6
Servizi igienici, sanitari e polizia urbana	2	2	2	53	1 753	4	13	103
Industrie chimiche	21	21	2	3	131	21	41	1 036	1	1	4	17	27	8	6	2
Distribuzione di forza motrice, luce, acqua, ecc.	48	46	15	130	3 149	1	12	140	(2)	2	10	90	1	1	..
Trasporti e comunicazioni	88	87	11	416	340 370	55	382	10 861	2	696	76 675	(1)	1	4	10
Combinazioni di industrie di diverse classi ...	5	5	5	23	732	1	4	2
Totale Industria	477	463	2	439	341 047	415	1 195	32 420	27	716	77 002	14	..	443	595	362	128	62
Credito, cambio, assicurazione
Commercio all'ingrosso	5	5	5	17	381	10	12	11	1	..
» di animali vivi, ecc.	2	2	2	3	68	3	5	..	1	..
» generi alimentari
» filati, tessuti, ecc.	4	4	4	25	708
» altri generi ed esercizi misti	4	4	4	4	162	1	1	..
Attività ausiliarie del commercio	1	1	1	1	16
» di metalli, macchine, ecc.	21	21	21	26	197	27	31	15	4	..
» generi alimentari	3	3	3	4	88
» filati, tessuti, ecc.	3	3	3	4	113	2	2
» mobili, vetriere, ecc.
» oggetti d'arte
» prodotti chimici	8	12	341	10	28	33
» oggetti usati	3	3	3	9	175
misto	31	31	3	46	1 086	4	3	..	1	..
Alberghi, trattorie, caffè, ecc.	2	2	2	2	32	3	3	6
Spettacoli pubblici	3	3	3	13	212
Editori di libri, musica, ecc.
Gestioni diverse
Totale Commercio	90	90	90	166	3 879	61	81	65	2	..
TOTALE GENERALE	567	553	21	439	341 047	505	1 361	36 299	27	716	77 002	14	..	504	679	427	136	62

(1) Vedasi nota a pag. 198. — (2) Vedasi nota a pag. 176.

TAVOLA I. — Esercizi ripartiti secondo il numero degli addetti.

Tutti gli esercizi della Ripartizione geografica.

ITALIA CENTRALE.

C L A S S I	ESERCIZI CON																		In complesso	
	non più di 1 addetto		2 a 5 addetti		6 a 10 addetti		11 a 50 addetti		51 a 100 addetti		101 a 250 addetti		251 a 500 addetti		501 a 1000 addetti		oltre 1000 addetti		Esercizi	Addetti
	Esercizi	Addetti	Esercizi	Addetti	Esercizi	Addetti	Esercizi	Addetti	Esercizi	Addetti	Esercizi	Addetti	Esercizi	Addetti	Esercizi	Addetti	Esercizi	Addetti		
Industrie connesse con l'agricoltura	1 176	1 157	854	2 429	143	1 040	117	2 472	5	332	1	128	1	310	2 297	7 868
Pesca	587	586	728	2 077	207	1 510	57	947	1	76	1 580	5 196
Miniere e cave	233	211	534	1 695	198	1 516	364	8 337	43	2 812	31	4 799	6	2 400	5	2 671	6	7 885	1 420	32 326
Industrie del legno ed affini	8 335	8 294	8 754	23 606	812	5 995	409	7 771	35	2 318	14	2 031	1	261	18 360	50 336
Industrie alimentari ed affini	4 627	4 536	6 418	17 126	715	5 303	343	6 799	26	1 729	15	2 060	5	1 619	4	2 507	2	3 392	12 155	45 071
Industrie delle pelli, cuoi, pelo, penne, ecc.	544	540	509	1 398	100	786	94	2 099	10	732	2	325	1 259	5 880
Industria della carta	123	121	175	577	82	614	143	2 956	16	1 279	10	1 566	4	1 273	2	1 502	555	9 888
Industrie poligrafiche	494	485	675	1 970	182	1 368	212	4 467	32	2 335	9	1 202	1	442	1	1 220	1 606	13 489
Industrie siderurgiche e metallurgiche	27	26	80	263	43	342	49	1 028	10	691	5	680	4	1 316	2	1 610	6	12 745	226	18 701
Industrie meccaniche	6 225	6 204	7 107	18 977	727	5 316	395	7 577	39	2 754	18	2 652	11	3 798	8	5 574	4	5 321	14 534	58 173
Lavorazione dei minerali, esclusi i metalli ...	989	976	1 924	5 836	526	4 024	692	15 835	110	7 617	63	9 402	11	3 681	1	504	2	2 476	4 318	50 351
Industria delle costruzioni	2 660	2 627	2 746	8 202	864	6 569	868	19 041	123	8 500	51	7 442	13	4 499	2	1 475	2	2 675	7 329	61 030
Industrie tessili	956	951	708	1 973	167	1 273	271	5 960	32	5 709	60	9 338	14	4 895	8	5 631	5	9 008	2 271	44 738
Industrie del vestiario ed abbigliamento	22 076	22 036	14 478	38 882	1 098	7 823	455	9 161	39	2 632	8	926	2	1 283	38 156	82 743
Servizi igienici, sanitari e polizia urbana	2 517	2 466	4 021	10 229	129	968	83	1 762	11	820	14	1 744	1	261	1	518	6 777	18 768
Industrie chimiche	169	159	370	1 062	114	820	152	3 312	38	2 477	21	3 238	10	3 332	1	690	1	1 471	876	16 561
Distribuzione di forza motrice, luce, acqua, ecc	368	341	374	1 079	99	724	117	2 792	21	1 581	6	1 126	6	2 146	1	607	992	10 396
Trasporti e comunicazioni	14 574	14 452	6 707	18 771	1 098	8 169	788	16 003	114	7 982	73	11 507	30	9 990	21	14 244	2	2 680	23 407	103 798
Combinazioni di industrie di diverse classi ...	27	27	40	111	7	43	16	377	3	236	2	29	95	1 043
<i>Totale Industria.....</i>	<i>66 707</i>	<i>66 195</i>	<i>57 202</i>	<i>156 263</i>	<i>7 311</i>	<i>54 203</i>	<i>5 625</i>	<i>118 696</i>	<i>758</i>	<i>52 642</i>	<i>403</i>	<i>60 415</i>	<i>118</i>	<i>40 223</i>	<i>58</i>	<i>38 816</i>	<i>31</i>	<i>48 873</i>	<i>138 213</i>	<i>636 326</i>
Credito, cambio, assicurazione	1 259	1 223	1 295	3 749	278	1 936	202	4 221	35	2 506	18	2 742	6	1 852	2	1 516	3 095	19 795
Commercio all'ingrosso » di animali vivi, ecc.	3 949	3 884	2 309	6 102	197	1 415	112	2 033	5	332	3	459	6 575	14 225
» generi alimentari	1 414	1 386	1 144	3 107	111	809	48	982	2	163	1	110	2 720	6 557
» filati, tessuti, ecc.	54	53	132	422	64	493	44	776	2	110	296	1 854
» altri generi ed esercizi misti	60	59	109	331	34	245	18	365	3	212	1	156	225	1 368
Attività ausiliarie del commercio	4 444	4 389	1 557	4 160	131	950	63	1 184	4	287	6 199	10 970
» di metalli, macchine, ecc.	1 359	1 328	1 318	3 429	138	990	83	1 407	5	315	2 903	7 469
» generi alimentari	34 021	33 830	23 507	54 830	365	2 597	71	1 056	1	70	57 965	92 383
» filati, tessuti, ecc.	8 469	8 398	5 631	13 962	254	1 862	78	1 400	6	391	1	213	14 439	26 229
» mobili, vetrerie, ecc.	2 631	2 593	1 655	4 273	124	897	48	835	1	79	4 459	8 677
» oggetti d'arte	2 841	2 810	1 907	4 810	114	854	50	771	1	83	4 913	9 323
» prodotti chimici	3 604	3 532	2 530	6 283	120	864	51	862	6 315	11 521
» oggetti usati	1 511	1 506	592	1 426	48	360	15	257	1	75	2 167	3 624
misto	677	671	514	1 251	18	132	7	226	4	286	2	321	1	300	1 223	3 187
Alberghi, trattorie, caffè, ecc.	8 997	8 884	11 496	28 940	544	4 026	265	5 223	26	1 803	4	568	1	268	21 333	49 712
Spettacoli pubblici	181	168	357	1 049	92	684	106	2 104	2	131	738	4 136
Editori di libri, musica, ecc.	45	44	83	259	24	176	14	332	5	346	3	481	1	281	175	1 919
Gestioni diverse	826	785	879	2 253	80	580	49	1 051	9	640	1	132	1	308	1	665	1 846	6 414
<i>Totale Commercio</i>	<i>76 342</i>	<i>75 543</i>	<i>57 015</i>	<i>140 616</i>	<i>2 736</i>	<i>19 920</i>	<i>1 324</i>	<i>25 085</i>	<i>112</i>	<i>7 832</i>	<i>34</i>	<i>5 182</i>	<i>10</i>	<i>3 009</i>	<i>3</i>	<i>2 181</i>	<i>..</i>	<i>..</i>	<i>137 576</i>	<i>279 363</i>
TOTALE GENERALE	143 049	141 738	114 217	296 879	10 047	74 123	6 949	143 781	870	60 474	437	65 597	128	43 232	61	40 997	31	48 873	275 789	915 694

TAVOLA II. — Addetti ripartiti per sesso e per forma di attività.

Tutti gli esercizi della Ripartizione geografica.

ITALIA CENTRALE.

CLASSI	Proprietari, conduttori o gerenti			Personale direttivo			Personale amministrativo			Personale tecnico			Personale addetto alla vendita			Operai			In complesso				Personale a domicilio			
	M	F	MF	M	F	MF	M	F	MF	M	F	MF	M	F	MF	M	F	MF	M	F	MF	di cui stranieri	Esercizi	M	F	MF
Industrie connesse con l'agricoltura.....	2 716	91	2 807	98	4	102	54	14	68	21	1	25	50	10	60	3 816	990	4 806	6 758	1 110	7 868	..	4	8	..	8
Pesca	1 893	17	1 910	11	..	11	15	2	17	1	..	1	11	45	56	3 117	84	3 201	5 048	148	5 196
Miniere e cave	1 380	17	1 397	201	..	201	326	30	356	182	..	182	15	4	19	29 536	635	30 171	31 640	686	32 326	16	2	6	..	6
Industrie del legno ed affini	21 716	613	22 329	224	18	242	271	94	365	75	2	77	248	39	287	24 370	2 636	27 006	46 904	3 402	50 306	67	195	116	4 902	5 018
Industrie alimentari ed affini.....	11 670	3 000	14 670	439	6	445	963	259	1 222	260	3	263	1 247	819	2 096	16 103	10 272	26 375	30 682	14 389	45 071	20	10	14	6	20
Industrie delle pelli, cuoi, pelo, penne, ecc....	1 397	111	1 508	37	2	39	85	32	117	10	..	10	47	28	75	2 743	1 388	4 131	4 319	1 561	5 880	6	10	12	203	215
Industria della carta	618	124	742	71	2	73	146	39	185	84	..	84	31	8	39	4 932	3 833	8 765	5 882	4 006	9 888	1
Industrie poligrafiche	1 688	189	1 877	199	6	205	308	168	476	113	6	119	55	69	124	7 359	3 329	10 688	9 722	3 767	13 489	5	5	4	2	6
Industrie siderurgiche e metallurgiche.....	290	2	292	71	2	73	372	58	430	242	1	213	5	2	7	16 961	695	17 656	17 941	760	18 701	3	2	111	..	111
Industrie meccaniche.....	17 061	283	17 344	312	4	316	855	397	1 162	567	11	578	266	83	349	36 307	2 117	38 424	55 368	2 805	58 173	16	8	23	6	29
Lavorazione dei minerali, esclusi i metalli ...	5 248	133	5 381	494	3	497	981	152	1 133	266	10	276	152	16	168	37 222	5 674	42 896	44 363	5 988	50 351	22	24	41	4 363	4 404
Industria delle costruzioni.....	8 482	47	8 529	519	..	519	744	209	953	617	7	621	103	16	119	49 832	454	50 286	60 297	733	61 030	5	1	1	..	1
Industrie tessili	1 573	1 161	2 734	186	37	223	416	150	566	212	14	226	31	143	174	12 581	28 234	40 815	14 999	29 739	44 738	17	112	300	2 739	3 039
Industrie del vestiario ed abbigliamento	28 625	13 858	42 483	191	103	294	313	152	465	33	27	60	487	714	1 201	16 067	22 173	38 240	45 716	37 027	82 743	20	594	694	2 528	3 222
Servizi igienici, sanitari e polizia urbana	6 900	347	7 247	173	15	188	146	46	192	68	21	89	520	78	598	8 895	1 559	10 454	16 702	2 066	18 768	11	2	..	3	3
Industrie chimiche	821	71	892	270	7	277	872	344	1 216	265	12	277	59	24	83	10 459	3 357	13 816	12 746	3 815	16 561	32	4	6	16	22
Distribuzione di forza motrice, luce, acqua, ecc.	317	16	333	253	3	256	1 218	190	1 408	580	3	583	80	3	83	7 656	77	7 733	10 104	292	10 396	1	1	1	..	1
Trasporti e comunicazioni.....	20 265	509	20 774	3 911	5	3 916	13 967	864	14 831	536	3	539	168	12	180	62 588	970	63 558	101 435	2 363	103 798	24
Combinazioni di industrie di diverse classi ...	113	12	125	41	1	42	41	16	57	10	..	10	5	3	8	648	153	801	858	185	1 043	2	2	1	2	3
Totale Industria.....	132 773	29 601	153 374	7 701	218	7 919	22 093	3126	25 219	4145	12	4266	3 580	2 146	5 726	351 192	88 630	439 822	521 484	114 842	636 326	262	976	1338	14 770	16 108
Credito, cambio, assicurazione	565	12	577	3 048	34	3 082	11 209	1963	13 172	125	5	130	155	19	174	2 515	145	2 660	17 617	2 178	19 795	11	3	26	..	26
di animali vivi, ecc.....	7 118	558	7 676	353	6	359	987	220	1 207	62	2	61	739	122	861	3 758	300	4 058	13 017	1 208	14 225	24	5	5	18	23
di generi alimentari.....	3 127	26	3 387	117	6	123	382	76	458	10	..	10	210	94	334	1 720	525	2 245	5 596	961	6 557	1	2	1	1	2
di filati, tessuti, ecc.	390	62	452	54	2	56	392	172	564	1	..	1	203	44	247	440	94	534	1 480	374	1 854	10	3	..	23	23
di altri generi ed esercizi misti	185	12	197	80	..	80	242	102	344	7	2	9	40	15	55	639	44	683	1 193	175	1 368	4	1	..	2	2
Attività ausiliarie del commercio	6 231	203	6 434	329	16	345	1 259	553	1 812	84	5	89	196	65	261	1 956	73	2 029	10 055	915	10 970	35	9	3	215	218
di metalli, macchine, ecc.	2 580	433	3 013	218	5	223	787	298	1 085	55	5	60	955	354	1 309	1 657	122	1 779	6 252	1 217	7 469	5	8	31	..	31
di generi alimentari.....	41 783	26 081	67 864	427	70	497	634	156	790	17	15	32	8 280	7 477	15 757	6 116	1 327	7 443	57 257	35 126	92 383	9	16	14	12	26
di filati, tessuti, ecc.	10 297	6 691	16 988	150	46	196	259	281	540	9	12	21	2 698	2 718	5 416	1 998	1 160	3 158	15 321	10 908	26 229	7	72	90	453	543
di mobili, vetrerie, ecc.	3 558	1 406	4 964	112	9	121	225	100	325	27	2	29	731	492	1 223	1 913	102	2 015	6 566	2 111	8 677	..	1	..	25	25
di oggetti d'arte	3 868	1 544	5 412	132	3	135	173	109	282	8	3	11	802	68	1 482	1 825	181	2 006	6 808	2 520	9 328	24	10	7	31	38
di prodotti chimici	5 161	1 446	6 607	314	34	348	256	146	402	200	36	236	1 171	639	1 810	1 843	275	2 118	8 945	2 576	11 521	8	2	4	..	4
di oggetti usati.....	1 988	501	2 489	19	1	20	28	3	31	1	..	1	86	70	156	675	252	927	2 797	827	3 624	1	1	..	1	1
misto	933	583	1 516	26	2	28	97	88	185	2	..	2	471	458	929	347	180	527	1 876	1 311	3 187	1	5	2	34	36
Alberghi, trattorie, caffè, ecc.	13 865	12 289	26 154	327	105	432	324	117	441	264	361	625	5 619	4 353	9 972	7 995	4 093	12 088	28 394	21 318	49 712	84	6	2	10	12
Spettacoli pubblici	704	113	817	168	4	172	163	78	241	206	110	316	193	55	248	1 761	581	2 342	3 195	941	4 136	4
Editori di libri, di musica, ecc.	115	8	123	123	10	133	325	198	523	124	4	128	36	16	52	819	141	960	1 542	377	1 919
Gestioni diverse	1 095	173	1 268	480	61	491	1 289	167	1 456	32	3	35	269	95	264	2 497	303	2 800	5 612	802	6 414	1	1	..	6	6
Totale Commercio.....	103 473	52 375	155 848	6 427	414	6 841	19 031	4827	23 858	1234	565	1799	22 884	17 766	40 650	40 474	9 898	50 372	193 523	85 845	279 368	229	145	185	831	1 016
TOTALE GENERALE	236 246	72 976	309 222	14 128	632	14 760	41 124	7953	49 077	5379	686	6065	26 464	19 912	46 376	391 666	98 528	490 194	715 007	200 687	915 694	491	1121	1523	15 601	17 124

TAVOLA III. — Operai ripartiti per sesso e per gruppi di età.

Tutti gli esercizi della Ripartizione geografica.

ITALIA CENTRALE.

CLASSI	MASCHI					FEMMINE					IN COMPLESSO					
	meno di 15 anni	da 15 a 18 anni	da 19 a 65 anni	oltre 65 anni	TOTALE	meno di 15 anni	da 15 a 18 anni	da 19 a 65 anni	oltre 65 anni	TOTALE	di cui nubili	meno di 15 anni	da 15 a 18 anni	da 19 a 65 anni	oltre 65 anni	TOTALE
Industrie connesse con l'agricoltura	59	291	3 417	49	3 816	26	141	811	12	990	306	85	432	4 228	61	4 806
Pesca	224	416	2 366	111	3 117	3	5	76	..	81	28	227	421	2 442	111	3 201
Miniere e cave	461	2 169	26 570	336	29 536	13	139	483	..	635	296	474	2 308	27 053	336	31 171
Industrie del legno ed affini	3 337	6 001	14 710	322	24 370	138	529	1 958	11	2 636	1 239	3 475	6 533	16 668	333	27 006
Industrie alimentari ed affini	680	1 693	13 405	325	16 103	164	1 164	8 893	51	10 272	4 179	814	2 857	22 298	376	26 375
Industrie delle pelli, cuoi, pelo, penne, ecc. ..	184	445	2 045	69	2 743	79	357	938	14	1 388	702	263	802	2 983	83	4 131
Industria della carta	84	376	4 328	144	4 932	93	594	3 109	35	3 833	1 739	179	970	7 437	179	8 765
Industrie poligrafiche	394	1 210	5 557	198	7 359	100	641	2 570	18	3 329	2 101	494	1 851	8 127	216	10 688
Industrie siderurgiche e metallurgiche	246	1 090	15 278	377	16 961	10	184	498	3	695	232	256	1 244	15 776	383	17 656
Industrie meccaniche	3 409	8 129	24 417	352	36 307	76	575	1 462	4	2 117	1 175	3 485	8 704	25 879	356	38 424
Lavorazione dei minerali, esclusi i metalli ...	1 413	4 176	31 907	726	37 222	200	1 389	4 067	18	5 674	2 857	1 613	5 565	34 974	744	42 896
Industria delle costruzioni	919	4 700	43 696	517	49 832	11	141	301	1	454	283	930	4 811	43 997	518	50 286
Industrie tessili	663	1 309	10 316	293	12 581	2 215	6 270	19 577	172	28 234	12 603	2 878	7 579	29 893	465	40 815
Industrie del vestiario ed abbigliamento	2 819	4 304	8 773	171	16 067	3 703	7 971	10 392	107	22 173	15 429	6 522	12 275	19 165	278	38 240
Servizi igienici, sanitari e polizia urbana	1 389	1 346	6 076	84	8 895	39	73	1 442	14	1 559	845	1 419	1 419	7 518	98	10 454
Industrie chimiche	82	383	9 851	143	10 459	54	333	2 852	18	3 357	1 819	136	816	12 703	161	13 816
Distribuzione di forza motrice, luce, acqua, ecc.	28	354	7 146	128	7 656	..	18	57	2	77	22	28	372	7 203	139	7 733
Trasporti e comunicazioni	233	839	61 310	206	62 588	2	4	953	11	970	335	235	813	62 263	217	63 558
Combinazioni di industrie di diverse classi ...	29	59	500	60	648	7	52	83	11	153	90	36	111	583	71	801
Totale Industria	16 653	39 267	299 668	4 611	351 192	6 926	20 689	60 522	502	88 630	46 274	23 579	59 940	351 190	5 118	439 822
Credito, cambio, assicurazione	20	163	2 248	84	2 515	..	6	135	4	145	89	20	169	2 383	88	2 660
Commercio all'ingrosso	85	305	3 270	98	3 758	12	53	233	2	300	125	97	358	3 503	100	4 058
» di animali vivi, ecc.	39	159	1 452	79	1 720	7	101	403	14	525	317	46	251	1 855	93	2 245
» generi alimentari	29	56	313	12	440	1	17	76	..	94	34	30	73	419	12	534
» filati, tessuti, ecc.	25	58	551	5	639	1	11	32	..	44	29	26	69	583	5	683
» altri generi ed esercizi misti	94	186	1 634	42	1 956	5	13	55	..	73	34	99	199	1 689	42	2 029
Attività ausiliarie del commercio	183	349	1 996	29	1 657	6	18	96	2	122	65	189	367	1 192	31	1 779
» di metalli, macchine, ecc.	802	1 175	4 019	120	6 116	100	269	901	57	1 327	595	902	1 444	4 923	177	7 443
» generi alimentari	363	422	1 172	41	1 998	124	320	705	11	1 169	799	487	742	1 877	52	3 158
» filati, tessuti, ecc.	233	384	1 262	34	1 913	12	20	65	5	102	46	245	404	1 327	39	2 015
» mobili, vetrerie, ecc.	183	282	1 299	61	1 825	13	35	132	1	181	106	196	317	1 431	62	2 006
» oggetti d'arte	153	258	1 357	75	1 843	12	40	219	4	275	141	165	298	1 576	79	2 118
» prodotti chimici	37	89	513	15	675	8	29	211	4	252	98	45	109	754	19	927
» oggetti usati	24	55	257	11	347	15	56	106	3	180	129	39	111	363	14	527
» misto	229	783	6 821	171	7 995	78	335	3 619	61	4 093	2 225	298	1 118	10 440	232	12 088
Alberghi, trattorie, caffè, ecc.	32	98	1 561	70	1 761	17	75	483	6	581	345	49	173	2 044	76	2 342
Spettacoli pubblici	19	34	743	23	819	5	31	105	..	141	99	24	65	848	23	960
Editori di libri, musica, ecc.	15	70	2 387	25	2 497	1	5	297	..	303	214	16	75	2 684	25	2 800
Gestioni diverse	2 556	4 908	32 015	995	40 474	417	1 434	7 873	174	9 898	5 484	2 973	6 342	39 888	1 169	50 372
Totale Commercio	2 556	4 908	32 015	995	40 474	417	1 434	7 873	174	9 898	5 484	2 973	6 342	39 888	1 169	50 372
TOTALE GENERALE	19 209	44 168	322 683	5 606	391 666	7 343	22 114	68 395	676	98 528	51 758	26 552	66 282	391 078	6 282	490 194

TAVOLA IV. — Esercizi con impiego di caldaie a vapore.

Tutti gli esercizi della Ripartizione geografica.

ITALIA CENTRALE.

17. — Censimento industriale, ecc. — Vol. III.

CLASSI	CALDAIE FISSE						CALDAIE SEMIFISSE			LOCOMOBILI			IN COMPLESSO		
	Per azionamento di motori a vapore			Per riscaldamento ambienti industriali o per altri usi industriali			Numero		Superficie di riscaldamento m. ²	Numero		Superficie di riscaldamento m. ²	esercizi	caldaie	Superficie di riscaldamento m. ²
	Numero		Superficie di riscaldamento m. ²	Numero		Superficie di riscaldamento m. ²	esercizi	caldaie		Numero					
	esercizi	caldaie		esercizi	caldaie				esercizi	caldaie					
Industrie connesse con l'agricoltura	13	16	126	3	3	155	157	253	8 694	173	272	8 975
Pesca	2	3	115	1	1	12	3	4	127
Miniere e cave	7	17	1 193	3	3	65	9	13	264	16	25	434	35	58	1 956
Industrie del legno ed affini	11	12	236	29	36	2 185	11	12	211	11	15	107	62	75	2 733
Industrie alimentari ed affini.....	37	69	6 940	167	239	9 134	31	36	4 403	24	35	243	259	379	20 720
Industrie delle pelli, dei cuoi, pelo, penne, ecc.	13	15	179	2	2	12	1	1	65	16	18	256
Industria della carta	6	7	257	39	68	4 780	6	10	598	51	85	5 635
Industrie poligrafiche.....	6	7	138	1	1	3	1	1	4	8	9	145
Industrie siderurgiche e metallurgiche	5	86	12 019	6	16	1 404	8	16	162	4	100	144	23	218	13 729
Industrie meccaniche.....	7	15	643	16	39	1 519	7	27	316	8	15	184	38	96	2 662
Lavorazione dei minerali, esclusi i metalli ...	8	18	1 256	12	18	6 501	10	11	278	4	7	72	34	54	8 107
Industria delle costruzioni.....	6	15	750	5	7	124	8	12	345	14	57	279	33	91	1 498
Industrie tessili	51	71	3 978	113	157	6 788	26	29	503	4	4	43	194	261	11 312
Industrie del vestiario ed abbigliamento.....	2	2	52	40	56	1 531	13	14	68	55	72	1 651
Servizi igienici, sanitari e polizia urbana.....	2	3	75	23	36	477	5	9	40	39	48	592
Industrie chimiche	3	65	11 829	92	156	5 899	18	20	200	4	4	35	144	245	17 963
Distribuzione di forza motrice, luce, acqua, ecc.	8	77	33 968	4	4	446	2	2	13	1	1	4	15	84	34 431
Trasporti e comunicazioni.....	21	34	3 676	14	28	1 875	15	25	545	8	30	1 303	58	117	7 399
Combinazioni di industrie di diverse classi	1	1	32	2	2	16	3	3	48
<i>Totale Industria</i>	<i>216</i>	<i>510</i>	<i>77 107</i>	<i>586</i>	<i>889</i>	<i>43 232</i>	<i>168</i>	<i>231</i>	<i>7 933</i>	<i>264</i>	<i>559</i>	<i>11 667</i>	<i>1 234</i>	<i>2 189</i>	<i>139 939</i>
Credito, cambio, assicurazione	3	3	950	3	3	950
Commercio all'ingrosso	1	1	11	4	5	174	1	1	6	6	7	191
» generi alimentari.....	3	3	18	2	2	18	5	5	36
» filati, tessuti, ecc.
» altri generi ed esercizi misti	2	3	342	2	3	342
Attività ausiliarie del commercio	1	1	202	1	1	202
di metalli, macchine, ecc.....	2	2	11	1	1	8	3	3	19
» generi alimentari.....	2	2	6	25	26	55	2	2	15	29	30	76
» filati, tessuti, ecc.	2	2	4	2	2	4
» mobili, vetrerie, ecc.
» oggetti d'arte	4	11	490	4	11	490
» prodotti chimici	1	2	52	1	1	3	1	1	10	3	4	65
» oggetti usati	1	5	69	1	5	69
misto
Alberghi, trattorie, caffè, ecc.	1	1	15	57	103	3 144	2	4	80	60	108	3 239
Spettacoli pubblici	11	12	1 598	11	12	1 598
Editori di libri, musica, ecc.....
Gestioni diverse	1	2	10	1	2	10
<i>Totale Commercio</i>	<i>5</i>	<i>9</i>	<i>722</i>	<i>116</i>	<i>175</i>	<i>7 050</i>	<i>7</i>	<i>9</i>	<i>116</i>	<i>3</i>	<i>3</i>	<i>24</i>	<i>131</i>	<i>196</i>	<i>7 912</i>
TOTALE GENERALE	221	519	77 829	702	1 064	50 282	175	240	8 049	267	562	11 691	1 365	2 385	147 851

TAVOLA V. — Esercizi ripartiti a seconda dei mezzi di trasporto usati.

Tutti gli esercizi della Ripartizione geografica.

ITALIA CENTRALE.

CLASSI	Complesso degli esercizi che impiegano mezzi meccanici di trasporto	Esercizi con impiego di mezzi meccanici di trasporto terrestri									Esercizi con impiego di mezzi meccanici di trasporto per via d'acqua	Esercizi con impiego di mezzi di trasporto per via d'aria	Esercizi che impiegano animali da tiro					
		con motori a vapore			con motori a scoppio			con motori elettrici					Esercizi	Cavalli	Muli	Asini	Buoi	
		Numero		Potenza complessiva HP	Numero		Potenza complessiva HP	Numero		Potenza complessiva HP								
		esercizi	mezzi meccanici		esercizi	mezzi meccanici		esercizi	mezzi meccanici									
Industrie connesse con l'agricoltura.....	108	108	37	97	5 966	71	78	1 515	596	214	450	161	636
Pesca	728	5	5	5	113	723	..	16	9	..	5	..
Miniere e cave	183	176	23	71	4 985	79	162	4 639	74	115	835	6	1	210	309	187	229	57
Industrie del legno ed affini.....	104	108	2	2	27	98	111	1 945	3	9	24	..	1	491	400	86	92	61
Industrie alimentari ed affini.....	301	297	4	4	116	284	479	11 844	9	9	95	4	..	2 551	2 015	462	808	62
Industrie delle pelli, cuoi, pelo, penne, ecc....	18	18	17	30	805	1	1	16	46	34	12	19	4
Industria della carta	32	32	31	60	1 597	1	1	5	45	27	24	12	6
Industrie poligrafiche	35	35	35	57	1 146	3	4
Industrie siderurgiche e metallurgiche.....	34	28	5	56	7 166	18	35	1 000	5	11	336	6	..	21	88	6	10	..
Industrie meccaniche.....	245	241	7	9	419	227	353	7 637	7	10	102	3	1	429	372	34	78	..
Lavorazione dei minerali, esclusi i metalli....	282	274	5	6	311	255	408	12 083	14	25	308	7	1	650	692	262	197	78
Industria delle costruzioni.....	227	205	17	50	1 542	186	336	7 885	2	2	20	21	1	345	411	246	66	20
Industrie tessili	64	64	60	102	2 519	4	5	138	195	202	5	18	4
Industrie del vestiario ed abbigliamento....	54	54	54	71	1 294	324	258	19	76	..
Servizi igienici, sanitari e polizia urbana....	37	35	1	1	5	34	157	4 781	2	..	129	445	133	32	4
Industrie chimiche.....	109	109	7	11	641	93	191	4 861	9	26	371	147	164	45	42	20
Distribuzione di forza motrice, luce, acqua, ecc.	104	102	1	2	50	100	259	5 672	1	12	140	2	..	33	107	4	7	4
Trasporti e comunicazioni	4 070	3 872	55	984	644 881	3 751	6 426	179 142	66	1 291	286 496	198	..	13 900	13 757	6 636	1 429	2 000
Combinazioni di industrie di diverse classi	8	7	7	25	778	1	..	26	36	14	2	..
Totale Industria.....	6 743	5 765	164	1 293	666 109	5 405	9 345	251 116	196	1 517	288 886	973	5	20 157	19 544	8 625	3 283	2 956
Credito, cambio, assicurazione.....	33	33	33	42	850	4	7
Commercio all'ingrosso	225	223	3	14	221	220	315	7 631	2	..	1 983	2 089	609	266	74
» di animali vivi, ecc	158	151	149	195	4 740	2	2	55	7	..	916	851	250	102	98
» generi alimentari.....	23	23	23	28	608	21	21	..	3	..
» filati, tessuti, ecc.....	17	17	17	52	1 454	30	33	1	1	..
» altri generi ed esercizi misti.....	118	115	1	1	6	114	135	2 947	3	..	859	945	36	22	..
Attività ausiliarie del commercio.....	63	63	63	85	1 357	80	71	8	5	..
» metalli, macchine, ecc.....	312	306	306	336	6 783	6	..	7 140	5 344	960	1 524	84
» generi alimentari.....	232	232	231	257	5 896	1	2	10	1 183	1 016	80	190	..
» filati, tessuti, ecc.....	76	76	76	80	1 712	397	297	67	80	2
» mobili, vetrerie, ecc.....	41	41	41	54	1 080	134	102	11	33	2
» oggetti d'arte	78	78	77	95	2 353	1	1	25	1 041	763	557	291	27
» prodotti chimici	11	11	11	11	224	490	350	40	137	..
» oggetti usati	19	19	19	28	621	83	73	9	10	2
misto	114	113	1	1	1	112	137	3 125	1	..	499	406	75	89	10
Alberghi, trattorie, caffè, ecc.....	7	7	7	7	173	13	21	7	2	..
Spettacoli pubblici	9	9	9	25	525	1	1
Editori di libri, musica, ecc.	13	8	1	9	450	7	19	441	5	..	56	83	28	14	6
Gestioni diverse
Totale Commercio.....	1 549	1 525	6	25	678	1 515	1 901	42 520	4	5	90	24	..	14 930	12 473	2 738	2 769	305
TOTALE GENERALE.....	8 292	7 290	170	1 318	666 787	6 920	11 246	293 636	200	1 522	288 976	997	5	35 087	32 017	11 363	6 052	3 261

TAVOLA VI. — Esercizi ripartiti secondo il numero degli addetti.

Esercizi che usano forza motrice.

ITALIA CENTRALE.

C L A S S I	ESERCIZI CON																In complesso			
	non più di 1 addetto		2 a 5 addetti		6 a 10 addetti		11 a 50 addetti		51 a 100 addetti		101 a 250 addetti		51 a 500 addetti		501 a 1000 addetti		oltre 1000 addetti		Esercizi	Addetti
	Esercizi	Addetti	Esercizi	Addetti	Esercizi	Addetti	Esercizi	Addetti	Esercizi	Addetti	Esercizi	Addetti	Esercizi	Addetti	Esercizi	Addetti	Esercizi	Addetti		
Industrie connesse con l'agricoltura	38	35	182	672	48	350	40	869	2	124	1	310	311	2 360
Pesca	1	9	2	71	3	80
Miniere e cave	3	3	43	152	54	433	216	5 369	29	1 930	28	4 254	6	2 400	5	2 671	6	7 885	390	25 097
Industrie del legno ed affini	599	590	2 603	8 005	555	4 117	331	6 382	33	2 225	11	1 670	1	261	4 133	23 250
Industrie alimentari ed affini	2 405	2 366	3 516	9 720	575	4 314	319	6 381	25	1 677	15	2 060	5	1 619	4	2 507	2	3 392	6 866	34 036
Industrie delle pelli, cuoi, pelo, penne, ecc. ..	11	11	66	234	77	607	81	1 886	10	732	2	325	247	3 795
Industria della carta	3	2	44	172	53	419	135	2 833	16	1 279	10	1 566	4	1 273	2	1 502	267	9 046
Industrie poligrafiche	25	25	281	957	158	1 198	198	4 251	32	2 335	9	1 202	1	442	1	1 220	705	11 630
Industrie siderurgiche e metallurgiche	9	9	44	160	34	268	44	954	10	691	5	680	4	1 316	2	1 610	6	12 745	158	18 433
Industrie meccaniche	645	641	2 008	6 141	561	4 159	352	6 765	35	2 474	18	2 652	11	3 798	8	5 574	4	5 321	3 612	37 525
Lavorazione dei minerali, esclusi i metalli ...	74	73	420	1 447	307	2 409	561	13 254	106	7 339	61	9 047	10	3 312	1	504	2	2 476	1 542	39 861
Industria delle costruzioni	9	9	65	217	46	356	148	3 981	49	3 436	33	4 833	5	2 038	2	1 475	2	2 675	359	19 020
Industrie tessili	94	93	237	719	106	821	197	4 551	75	5 279	58	9 116	14	4 895	8	5 631	5	9 008	794	40 113
Industrie del vestiario ed abbigliamento	28	28	177	543	113	849	179	4 125	24	1 592	5	583	2	1 283	528	9 003
Servizi igienici, sanitari e polizia urbana	6	6	46	153	31	242	29	710	4	281	4	488	1	261	1	518	122	2 659
Industrie chimiche	28	27	128	415	58	444	125	2 810	34	2 177	19	2 911	10	3 332	1	690	1	1 471	404	14 277
Distribuzione di forza motrice, luce, acqua, ecc.	121	114	239	716	70	506	79	1 848	15	1 117	4	747	4	1 443	532	6 491
Trasporti e comunicazioni	48	35	160	542	84	673	117	2 906	43	3 173	32	5 335	15	5 408	13	9 390	2	2 680	514	30 142
Combinazioni di industrie di diverse classi ...	1	1	7	26	4	24	11	284	1	76	2	2 9	26	660
<i>Totale Industria</i>	<i>4 147</i>	<i>4 068</i>	<i>10 266</i>	<i>30 991</i>	<i>2 935</i>	<i>22 198</i>	<i>3 164</i>	<i>70 230</i>	<i>543</i>	<i>37 937</i>	<i>316</i>	<i>47 718</i>	<i>92</i>	<i>32 108</i>	<i>49</i>	<i>33 355</i>	<i>31</i>	<i>48 873</i>	<i>21 543</i>	<i>327 478</i>
Credito, cambio, assicurazione	1	1	2	16	1	43	3	471	2	670	9	1 201
di animali vivi, ecc.	21	21	108	370	54	382	34	660	3	228	2	313	222	1 974
» generi alimentari	14	14	88	295	34	251	26	551	2	163	164	1 277
» filati, tessuti, ecc.	2	9	5	40	3	44	1	57	11	150
» altri generi ed esercizi misti	4	15	10	83	9	201	3	212	1	156	27	667
Attività ausiliarie del commercio	2	2	12	38	7	162	1	67	22	269
di metalli, macchine, ecc.	55	55	112	326	33	239	13	306	3	180	216	1 106
» generi alimentari	130	129	926	2 858	132	962	33	505	1 221	4 454
» filati, tessuti, ecc.	5	5	22	70	10	86	11	189	1	53	1	213	50	616
» mobili, vetrerie, ecc.	14	14	58	208	21	159	9	175	1	79	103	635
» oggetti d'arte	8	8	39	120	16	125	17	288	1	83	81	624
» prodotti chimici	17	17	98	297	25	186	15	257	155	757
» oggetti usati	6	18	3	22	2	32	11	72
misto	1	1	5	14	1	8	1	24	2	321	1	300	11	668
Alberghi, trattorie, caffè, ecc.	57	56	348	1 074	93	706	133	3 151	23	1 648	4	568	1	268	659	7 471
Spettacoli pubblici	28	27	171	522	55	411	65	1 219	319	2 179
Editori di libri, musica, ecc.	2	16	3	110	3	216	3	481	1	281	12	1 104
Gestioni diverse	2	2	7	14	1	7	1	41	1	308	12	372
<i>Totale Commercio</i>	<i>355</i>	<i>352</i>	<i>2 006</i>	<i>6 248</i>	<i>497</i>	<i>3 702</i>	<i>383</i>	<i>7 958</i>	<i>42</i>	<i>2 986</i>	<i>16</i>	<i>2 523</i>	<i>6</i>	<i>1 827</i>	<i>..</i>	<i>..</i>	<i>..</i>	<i>..</i>	<i>3 305</i>	<i>25 596</i>
TOTALE GENERALE	4 502	4 420	12 272	37 239	3 432	25 900	3 547	78 188	585	40 923	332	50 241	98	33 935	49	33 355	31	48 873	24 848	353 074

TAVOLA VII. — Addetti ripartiti per sesso e per forma di attività.

Esercizi che usano forza motrice.

ITALIA CENTRALE.

CLASSI	Proprietari, conduttori o gerenti			Personale direttivo			Personale amministrativo			Personale tecnico			Personale addetto alla vendita			Operai			In complesso				Personale a domicilio			
	M	F	MF	M	F	MF	M	F	MF	M	F	MF	M	F	MF	M	F	MF	M	F	MF	di cui stranieri	Esercizi	M	F	MF
Industrie connesse con l'agricoltura.....	670	6	676	26	1	27	17	9	26	20	1	21	4	..	4	1 309	297	1 606	2 046	314	2 360	..	1	2	..	2
Pesca.....	3	..	3	2	..	2	2	..	2	1	..	1	72	..	72	80	..	80
Miniere e cave.....	271	8	279	133	..	133	242	15	237	142	..	142	10	1	11	23 864	411	24 275	24 662	435	25 097	14	1	4	..	4
Industrie del legno ed affini.....	5 823	98	5 921	149	10	159	201	70	271	53	2	55	135	14	149	14 827	1 868	16 695	21 188	2 062	23 250	36	29	70	553	623
Industrie alimentari ed affini.....	7 645	1 015	8 660	340	5	345	785	219	1 004	247	1	248	853	480	1 333	13 371	9 075	22 446	23 241	10 795	34 036	15	6	3	6	9
Industrie delle pelli, cuoi, pelo, penne, ecc....	336	28	364	27	1	28	71	25	96	6	..	6	20	10	30	2 089	1 182	3 271	2 549	1 246	3 795	6	4	10	66	76
Industria della carta.....	335	75	410	62	1	63	127	34	161	83	..	83	13	..	13	4 678	3 638	8 316	5 298	3 748	9 046
Industrie poligrafiche.....	849	60	909	180	2	182	288	137	425	87	..	87	23	16	39	6 810	3 178	8 988	8 237	3 393	11 630	3	3	2	1	3
Industrie siderurgiche e metallurgiche.....	218	2	220	60	..	60	363	53	416	240	1	241	5	2	7	16 795	694	17 489	17 681	752	18 433	4	2	111	..	111
Industrie meccaniche.....	4 745	91	4 836	250	4	254	730	255	985	538	10	548	93	23	116	28 754	2 032	30 786	35 110	2 415	37 525	14	5	15	3	18
Lavorazione dei minerali, esclusi i metalli ...	1 957	45	2 002	400	3	403	836	98	934	218	10	228	80	7	87	31 270	4 937	36 207	34 761	5 100	39 861	21	27	33	328	4361
Industria delle costruzioni.....	398	5	403	137	..	137	190	47	237	243	2	245	22	2	24	17 904	70	17 974	18 894	126	19 020
Industrie tessili.....	927	157	1 084	170	21	191	355	129	484	238	10	218	22	45	67	11 898	26 171	38 069	13 580	26 533	40 113	12	28	193	473	666
Industrie del vestiario ed abbigliamento	620	168	788	79	19	98	225	86	311	12	7	19	25	34	59	2 474	5 254	7 728	3 435	5 568	9 003	6	44	92	632	774
Servizi igienici, sanitari e polizia urbana	96	16	112	41	4	45	83	29	112	25	2	27	18	33	51	1 708	604	2 312	2 659	1 971	4 688	1	1	..	1	1
Industrie chimiche.....	368	27	395	199	7	206	506	228	824	231	9	240	18	6	24	9 561	3 027	12 588	10 973	3 304	14 277	26	3	5	16	21
Distribuzione di forza motrice, luce, acqua, ecc.	237	11	248	164	..	164	543	70	613	325	2	327	15	3	18	5 054	67	5 121	6 338	153	6 491	1	1	1	..	1
Trasporti e comunicazioni.....	338	7	345	729	1	730	2 227	113	2 340	329	3	332	37	..	37	25 878	480	26 358	29 538	604	30 142	10
Combinazioni di industrie di diverse classi ..	31	4	35	32	1	33	22	5	27	8	..	8	2	2	4	506	47	553	601	59	660
Totale Industria.....	25 867	1 823	27 690	3 180	80	3 260	7 903	1622	9 525	3015	60	3075	1 396	678	2 074	218 822	63 032	281 854	260 183	67 295	327 478	169	155	541	6129	6670
Credito, cambio, assicurazione.....	2	..	2	110	..	110	715	67	782	2	..	2	298	7	305	1 127	74	1 201	1
Commercio al minuto	370	15	385	46	2	48	138	26	164	15	..	15	52	8	60	1 193	179	1 372	1 744	230	1 974	1	1	1	6	7
di animali vivi, ecc.....	226	15	241	33	2	35	119	31	150	5	..	5	18	13	31	551	264	815	952	325	1 277	1	1	..	1	1
» generi alimentari.....	14	1	15	4	..	4	10	2	12	8	1	9	69	41	110	105	45	150
» filati, tessuti, ecc.....	21	..	21	32	..	32	120	27	147	3	..	3	4	1	5	437	22	459	617	50	667	1	1	..	2	2
» altri generi ed esercizi misti.....	18	..	18	19	1	20	44	10	54	22	1	23	1	1	2	151	1	152	255	14	269	1	1	1	..	1
Attività ausiliarie del commercio.....	261	25	286	31	1	32	112	30	142	10	..	10	80	22	102	462	72	534	956	150	1 106	1	1	4	..	4
di metalli, macchine, ecc.....	1 332	370	1 702	69	1	70	94	28	122	2	6	8	957	273	1 230	1 207	115	1 322	3 661	793	4 454	3	1	1	..	1
» generi alimentari.....	61	11	72	3	..	3	16	54	70	4	..	4	72	105	177	136	154	290	292	324	616	..	2	..	40	40
» filati, tessuti, ecc.....	114	11	125	8	1	9	62	11	73	4	..	4	32	19	51	358	15	373	578	57	635
» mobili, vetrerie, ecc.....	106	12	118	7	..	7	23	10	33	1	..	1	19	6	25	389	51	440	545	79	624	3	1	2	..	3
» oggetti d'arte.....	173	9	182	24	1	25	37	21	58	15	2	17	72	25	97	331	47	378	652	105	757	2	1	3	..	2
» prodotti chimici.....	16	2	18	3	..	3	3	1	4	27	..	47	23	72
» oggetti usati.....	8	2	10	10	..	10	47	65	112	149	135	284	142	110	252	356	312	668
misto.....	690	285	975	113	12	125	189	48	237	7	2	9	1 212	282	1 494	3 604	1 027	4 631	5 815	1 656	7 471	65	2	..	4	4
Alberghi, trattorie, caffè, ecc.....	331	36	367	91	1	92	65	16	81	84	7	91	86	23	109	1 117	322	1 439	1 774	405	2 179
Spettacoli pubblici.....	7	2	9	23	..	23	112	60	172	82	4	86	683	131	814	907	197	1 104
Editori di libri, di musica, ecc.....	6	..	6	6	..	6	3	..	3	1	..	1	355	1	356	371	1	372
Gestioni diverse.....	3 636	796	4 432	626	22	648	1 912	507	2 419	259	22	281	2 763	914	3 677	11 510	2 579	14 089	20 756	4 840	25 596	79	12	12	53	65
Totale Commercio.....	3 636	796	4 432	626	22	648	1 912	507	2 419	259	22	281	2 763	914	3 677	11 510	2 579	14 089	20 756	4 840	25 596	79	12	12	53	65
TOTALE GENERALE.....	29 553	2 619	32 172	3 806	102	3 908	9 815	2129	11 944	3274	82	3356	4 159	1 592	5 751	230 332	65 611	295 943	280 939	72 135	353 074	248	167	553	6182	6735

TAVOLA VIII. — Operai ripartiti per sesso e per gruppi di età.

Esercizi che usano forza motrice.

ITALIA CENTRALE.

CLASSI	MASCHI					FEMMINE						IN COMPLESSO				
	meno di	da 15 a	da 19 a	oltre	TOTALE	meno di	da 15 a	da 19 a	oltre	TOTALE	di cui nubili	meno di	da 15 a	da 19 a	oltre	TOTALE
	15 anni	18 anni	65 anni	65 anni		15 anni	18 anni	65 anni	65 anni			15 anni	18 anni	65 anni	65 anni	
Industrie connesse con l'agricoltura.....	10	59	1 230	10	1 309	8	35	252	2	297	98	18	94	1 182	12	1 606
Pesca	2	64	6	72	2	64	6	72
Miniere e cave	335	1 692	21 577	260	23 864	9	107	295	..	411	227	344	1 799	21 872	260	24 275
Industrie del legno ed affini	1 455	3 191	9 958	223	14 827	102	375	1 385	6	1 868	961	1 557	3 566	11 313	229	16 695
Industrie alimentari ed affini.....	514	1 272	11 348	237	13 371	139	983	7 937	16	9 075	3 713	653	2 255	19 285	253	22 446
Industrie delle pelli, cuoi, pelo, penne, ecc. ...	86	298	1 650	55	2 089	67	317	786	12	1 182	633	153	615	2 436	67	3 271
Industria della carta	52	296	4 195	135	4 678	86	513	2 978	31	3 638	1 619	138	839	7 173	166	8 316
Industrie poligrafiche.....	320	1 083	5 223	184	6 810	90	614	2 458	16	3 178	2 004	410	1 697	7 681	200	9 988
Industrie siderurgiche e metallurgiche.....	229	1 030	15 160	376	16 795	10	184	497	3	694	232	239	1 214	15 657	379	17 489
Industrie meccaniche.....	1 702	5 769	21 005	278	28 754	62	553	1 415	2	2 032	1 120	1 764	6 322	22 420	280	30 786
Lavorazione dei minerali, esclusi i metalli ...	1 089	3 386	26 193	602	31 270	149	1 190	3 586	12	4 937	2 456	1 238	4 576	29 779	614	36 207
Industria delle costruzioni.....	180	1 218	16 342	131	17 904	..	9	61	..	70	40	180	1 257	16 403	134	17 974
Industrie tessili	565	1 189	9 875	269	11 898	1 951	5 708	18 381	131	26 171	11 433	2 516	6 897	28 256	400	38 669
Industrie del vestiario ed abbigliamento	111	322	2 011	30	2 474	287	1 307	3 628	32	5 254	3 137	398	1 629	5 639	62	7 728
Servizi igienici, sanitari e polizia urbana	11	25	1 630	42	1 708	4	22	568	10	604	277	15	47	2 198	52	2 312
Industrie chimiche	52	299	9 081	129	9 561	48	392	2 570	17	3 027	1 650	100	691	11 651	146	12 588
Distribuzione di forza motrice, luce, acqua, ecc.	17	258	4 721	58	5 054	..	18	49	..	67	21	17	276	4 770	58	5 121
Trasporti e comunicazioni.....	60	263	25 521	34	25 878	475	5	480	222	60	263	25 996	39	26 358
Combinazioni di industrie di diverse classi ...	10	29	465	2	506	..	16	31	..	47	26	10	45	496	2	553
<i>Totale Industria.....</i>	<i>6 798</i>	<i>21 711</i>	<i>187 249</i>	<i>3 064</i>	<i>218 822</i>	<i>3 022</i>	<i>12 373</i>	<i>47 352</i>	<i>295</i>	<i>63 032</i>	<i>29 869</i>	<i>9 810</i>	<i>34 084</i>	<i>234 631</i>	<i>3 359</i>	<i>281 854</i>
Credito, cambio, assicurazione	10	286	2	298	..	2	4	1	7	4	..	12	290	3	305
Commercio all'ingrosso	16	83	1 073	21	1 193	5	33	141	..	179	70	21	116	1 214	21	1 372
» di animali vivi, ecc.....	8	19	517	7	551	..	41	210	13	264	167	8	60	727	20	815
» generi alimentari	3	12	54	..	69	1	12	28	..	41	15	4	21	82	..	110
» filati, tessuti, ecc.	20	32	381	4	437	1	1	20	..	22	12	21	33	401	4	459
» altri generi ed esercizi misti	5	13	130	3	151	1	..	1	..	5	13	131	3	152
Attività ausiliarie del commercio	37	97	327	1	462	..	8	62	2	72	37	37	105	389	3	534
» di metalli, macchine, ecc.	97	185	899	26	1 207	7	24	83	1	115	48	104	209	982	27	1 322
» generi alimentari.....	12	18	101	5	136	21	52	81	..	154	108	33	70	182	5	290
» filati, tessuti, ecc.	34	68	219	7	358	..	2	13	..	15	6	34	70	262	7	373
» mobili, vetrerie, ecc.	6	38	334	11	389	1	9	41	..	51	32	7	47	375	11	440
» oggetti d'arte	8	16	289	18	331	4	5	38	..	47	29	12	21	327	18	378
» prodotti chimici	2	24	1	27	20	..	20	5	..	2	44	1	47
» oggetti usati.....	2	23	114	3	142	8	40	61	1	110	100	10	63	175	4	252
» misto	62	258	3 218	66	3 604	1	50	966	10	1 027	715	63	3 8	4 184	76	4 631
Alberghi, trattorie, caffè, ecc.	9	51	996	61	1 117	2	21	295	4	322	207	11	72	1 291	65	1 439
Spettacoli pubblici	8	8	652	15	683	5	28	98	..	131	92	13	36	750	15	814
Editori di libri, musica, ecc.	353	2	355	1	..	1	354	2	356
Gestioni diverse	327	933	9 997	253	11 510	56	328	2 163	32	2 579	1 647	383	1 261	12 160	285	14 089
<i>Totale Commercio.....</i>	<i>327</i>	<i>933</i>	<i>9 997</i>	<i>253</i>	<i>11 510</i>	<i>56</i>	<i>328</i>	<i>2 163</i>	<i>32</i>	<i>2 579</i>	<i>1 647</i>	<i>383</i>	<i>1 261</i>	<i>12 160</i>	<i>285</i>	<i>14 089</i>
TOTALE GENERALE	7 125	22 644	197 246	3 317	230 332	3 068	12 701	49 515	327	65 611	31 516	10 193	35 345	246 761	3 644	295 943

TAVOLA IX. — Esercizi ripartiti secondo il numero e la specie dei motori.

Esercizi che usano forza motrice.

ITALIA CENTRALE.

CLASSI	ESERCIZI CON IMPIEGO DI MOTORI																																	
	a vento			idraulici			a vapore			a gas			a combustibili liquidi				Totale dei motori a vento, idraulici e termici					elettrici												
	numero		potenza complessiva	numero		potenza complessiva	numero		potenza complessiva	numero		potenza complessiva	benzina e petrolio		olio pesante		numero	potenza complessiva			numero		potenza complessiva											
	esercizi	motori		esercizi	motori		esercizi	motori		esercizi	motori		esercizi	motori	esercizi	motori		potenza complessiva	numero	potenza complessiva	numero	potenza complessiva	esercizi	motori	del macchinario	di generatori elettrici	in riserva	TOTALE	esercizi	motori	motori		TOTALE	
			normalmente in funzione			in riserva																												
		HP			HP			HP			HP			HP			HP			HP		HP			HP			HP			HP			HP
Industrie connesse con l'agricoltura.....	5	7	34	103	140	773	97	105	1 384	62	75	782	267	327	2 836	10	127	2 973	52	82	271	32	303					
Pesca.....	2	3	168	3	5	435	13	..	448	1	1	3	..	3					
Miniere e cave.....	13	2	1 487	26	60	26 712	11	25	1 436	29	34	478	42	52	1 857	121	191	27 573	1 215	3 182	31 970	340	2 166	27 268	5 261	32 529					
Industrie del legno ed affini.....	7	8	19	59	68	683	15	17	352	5	5	140	33	35	174	41	41	238	160	174	1 406	..	200	1 606	3 999	6 863	18 848	2 205	21 053					
Industrie alimentari ed affini.....	49	57	297	2964	5195	25 96	62	112	4 438	58	59	1 294	47	51	487	162	169	2 369	3312	5643	30 056	1 250	3 539	34 845	3 870	8 087	66 399	5 214	51 613					
Industrie delle pelli, cuoi, pelo, penne, ecc.	1	1	3	8	8	120	1	1	5	2	2	31	12	12	100	40	19	159	240	696	2 963	216	3 179						
Industria della carta.....	2	4	72	185	335	16 344	12	16	431	3	4	150	6	7	612	208	366	10 223	4 752	2 634	17 609	156	744	12 589	1 983	14 572					
Industrie poligrafiche.....	5	9	51	3	4	16	1	1	16	2	4	97	11	18	89	35	56	180	695	2 568	4 750	1 739	6 489					
Industrie siderurgiche e metallurgiche....	3	4	14	23	249	19 385	9	30	27 620	3	21	19 480	3	3	61	1	2	700	42	309	28 816	16 200	22 244	67 260	142	3 052	82 701	8 323	91 024					
Industrie meccaniche.....	10	11	23	47	72	1 364	11	15	856	4	4	223	16	22	158	18	21	479	106	145	1 787	6	1 310	3 103	3 569	8 675	31 130	4 905	36 035					
Lavorazione dei minerali, esclusi i metalli.	4	4	6	140	231	2 929	17	8	3 369	33	41	2 088	10	10	109	32	34	2 847	236	400	5 572	1 035	4 741	11 348	1 438	4 967	53 743	7 719	61 462					
Industria delle costruzioni.....	2	9	658	4	5	300	1	1	8	17	32	659	10	14	958	34	61	1 576	42	1 037	2 655	340	1 041	8 123	2 554	10 677					
Industrie tessili.....	2	2	10	113	162	10 370	53	63	6 915	14	19	1 098	3	3	44	5	5	1 095	190	251	7 480	2 636	9 416	19 532	751	3 489	30 217	3 874	34 091					
Industrie del vestiario ed abbigliamento.	1	1	1	4	5	139	3	3	27	8	9	112	48	7	167	524	1 266	2 241	224	2 465					
Servizi igienici, sanitari e polizia urbana..	2	3	3	1	1	24	3	5	15	6	9	35	..	42	118	276	567	90	657						
Industrie chimiche.....	5	5	12	36	81	142 064	36	100	9 990	3	4	149	2	2	50	10	14	1 505	92	206	44 308	84 523	24 939	153 770	366	2 629	18 811	6 106	24 917					
Distribuz. di forza motrice. luce. acqua, ecc.	1	1	17	207	409	286 246	25	55	210386	19	30	1 417	7	8	188	31	48	11 480	290	551	29 869	338 293	141 572	509 734	297	1 622	42 885	10 836	53 721					
Trasporti e comunicazioni.....	3	5	561	31	54	8 567	3	6	1 287	12	18	53	25	33	1 736	74	113	3 691	3 295	5 695	12 681	474	2 504	49 551	18 092	67 643					
Combinazioni di industrie di diverse classi	2	5	25	2	2	24	4	7	34	..	15	49	24	117	303	65	368						
<i>Totale Industria.....</i>	<i>85</i>	<i>98</i>	<i>474</i>	<i>3818</i>	<i>6873</i>	<i>508 423</i>	<i>413</i>	<i>752</i>	<i>3 1061</i>	<i>158</i>	<i>223</i>	<i>28 858</i>	<i>279</i>	<i>328</i>	<i>4 337</i>	<i>453</i>	<i>526</i>	<i>26 978</i>	<i>5206</i>	<i>8797</i>	<i>195 998</i>	<i>453 393</i>	<i>220 740</i>	<i>870 131</i>	<i>17 399</i>	<i>50 8 5</i>	<i>433 363</i>	<i>79 438</i>	<i>512 801</i>					
Credito, cambio, assicurazione.....	9	72	95	37	132					
Commercio all'ingrosso	di animali vivi, ecc.....	4	4	45	3	8	211	3	4	290	3	3	12	5	5	395	18	24	621	4	358	983	215	439	2 671	430	3 101					
	» generi alimentari.....	1	1	30	1	1	1	2	2	1	..	30	31	164	291	672	107	779					
	» filati, tessuti, ecc.....	11	20	33	2	35						
	» altri generi ed esercizi misti.....	1	2	100	1	2	..	50	50	100	27	100	539	140	679					
Attività ausiliarie del commercio.....	di metalli, macchine, ecc.....	2	2	5	1	1	1	4	4	5	17	..	8	25	212	261	467	103	570				
	» generi alimentari.....	3	4	26	1	1	9	2	2	2	2	2	19	8	9	50	..	6	56	1 215	1 456	1 940	168	2 108					
	» filati, tessuti, ecc.....	1	1	9	1	1	9	..	9	49	69	103	3	106						
	» mobili, vetrerie, ecc.....	103	142	243	10	253						
	» oggetti d'arte.....	1	1	1	1	1	1	1	81	123	202	8	210					
	» prodotti chimici.....	1	3	15	1	1	5	2	4	20	20	153	198	458	95	553					
Commercio al minuto	» oggetti usati.....	11	30	76	2	78						
	misto.....	11	30	76	2	78						
	Alberghi, trattorie, caffè, ecc.....	1	1	1	1	1	..	1	1	1	1	659	1 125	1 852	134	1 986					
	Spettacoli pubblici.....	4	4	52	1	1	6	5	5	40	..	18	58	316	395	751	66	817				
	Editori di libri, musica, ecc.....	12	200	881	85	966						
	Gestioni diverse.....	1	1	105	1	1	2	1	2	60	3	3	75	6	7	166	76	2.2	7	14	155	104	259					
<i>Totale Commercio.....</i>	<i>..</i>	<i>..</i>	<i>13</i>	<i>16</i>	<i>26</i>	<i>7</i>	<i>12</i>	<i>283</i>	<i>4</i>	<i>6</i>	<i>350</i>	<i>13</i>	<i>14</i>	<i>89</i>	<i>13</i>	<i>14</i>	<i>599</i>	<i>50</i>	<i>62</i>	<i>927</i>	<i>130</i>	<i>470</i>	<i>1 527</i>	<i>3 276</i>	<i>5 089</i>	<i>12 659</i>	<i>1 773</i>	<i>14 432</i>						
TOTALE GENERALE.....	85	98	474	3831	6889	508 629	420	764	301344	162	226	29 208	292	342	4 426	466	540	27 577	5256	8859	196 925	453 523	221 210	871 658	20 675	55 934	446 022	81 211	527 233					

TAVOLA X. — Esercizi ripartiti secondo la specie dei motori e il numero degli addetti.

Esercizi che usano forza motrice.

ITALIA CENTRALE.

C L A S S I	E S E R C I Z I C O N															I N C O M P L E S S O		
	1 a 10 addetti			11 a 50 addetti			51 a 250 addetti			251 a 1000 addetti			oltre 1000 addetti					
	FORZA MOTRICE ADOPERATA NORMALMENTE PER IL FUNZIONAMENTO DEL MACCHINARIO																	
	motori		Potenza complessiva	motori		Potenza complessiva	motori		Potenza complessiva	motori		Potenza complessiva	motori		Potenza complessiva	motori		Potenza complessiva
a vento idraulici e termici	elettrici	a vento idraulici e termici		elettrici	a vento idraulici e termici		elettrici	a vento idraulici e termici		elettrici	a vento idraulici e termici		elettrici	a vento idraulici e termici		elettrici	a vento idraulici e termici	
HP	HP	HP	HP	HP	HP	HP	HP	HP	HP	HP	HP	HP	HP	HP	HP	HP	HP	
Industrie connesse con l'agricoltura	2 400	121	2 521	424	119	543	12	29	41	..	2	2	2 836	271	3 107
Pesca	70	..	70	365	3	368	435	3	438
Mpiere e cave	25 527	6 020	31 547	862	5 618	6 480	507	5 324	5 831	176	4 370	4 516	501	5 936	6 437	27 573	27 268	54 841
Industrie del legno ed affini.	846	13 577	14 423	415	4 007	4 422	145	1 264	1 409	1 406	18 848	20 254
Industrie alimentari ed affini.	25 931	29 519	55 450	2 062	8 825	10 887	1 831	5 432	7 263	11	2 402	2 413	221	221	442	30 056	46 399	76 455
Industrie delle pelli, cuoi, pelo, penne, ecc. ...	67	1 063	1 130	33	1 372	1 405	..	528	528	100	2 963	3 063
Industria della carta	687	543	1 210	2 625	1 552	4 177	6 071	3 643	9 714	860	6 851	7 711	10 223	12 589	22 812
Industrie poligrafiche	27	950	977	18	1 414	1 432	44	1 239	1 283	..	697	697	..	450	450	89	4 750	4 839
Industrie siderurgiche e metallurgiche	143	271	414	131	490	621	65	496	561	430	4 988	5 418	28 044	76 456	104 500	28 816	82 701	111 517
Industrie meccaniche	333	5 977	6 310	130	2 795	2 925	74	3 789	3 863	730	9 198	9 928	520	9 371	9 891	1 787	31 130	32 917
Lavorazione dei minerali, esclusi i metalli ...	1 824	6 725	8 549	2 355	18 273	20 628	1 174	2 778	21 952	219	7 217	7 436	..	750	750	5 572	53 743	59 315
Industria delle costruzioni.	148	575	723	155	971	1 126	1 057	2 943	4 000	216	1 613	1 859	..	1 991	1 991	1 576	8 123	9 699
Industrie tessili	502	1 770	2 272	884	2 993	3 877	895	8 539	9 434	1 844	7 052	8 896	3 355	9 863	13 218	7 480	30 217	37 697
Industrie del vestiario ed abbigliamento ...	6	557	563	106	720	826	..	434	434	..	530	530	112	2 241	2 353
Servizi igienici, sanitari e polizia urbana	15	177	192	2	228	238	..	78	78	..	84	84	35	567	602
Industrie chimiche	202	1 165	1 367	413	3 829	4 212	1 028	6 525	7 553	40 000	4 492	44 492	2 665	2 800	5 465	44 308	18 811	63 119
Distribuzione di forza motrice, luce, acqua, ecc.	11 370	15 984	27 354	17 028	21 257	38 285	1 39	2 471	3 868	77	3 170	3 247	29 869	42 885	72 754
Trasporti e comunicazioni.	554	7 621	8 175	1 612	11 818	13 420	1 495	6 462	17 957	40	13 407	13 447	..	243	243	3 691	49 551	53 242
Combinazioni di industrie di diverse classi ...	3	31	65	..	124	124	..	148	148	34	303	337
<i>Totale Industria.</i>	<i>70 666</i>	<i>92 646</i>	<i>163 312</i>	<i>29 631</i>	<i>86 408</i>	<i>116 039</i>	<i>15 792</i>	<i>80 125</i>	<i>95 917</i>	<i>44 603</i>	<i>66 103</i>	<i>110 706</i>	<i>35 306</i>	<i>108 081</i>	<i>143 387</i>	<i>195 998</i>	<i>433 363</i>	<i>629 361</i>
Credito, cambio, assicurazione	3	3	..	12	12	..	16	16	..	64	64	95	95
Commercio all'ingrosso	129	1 015	1 144	142	1 349	1 491	350	307	657	621	2 671	3 292
» generi alimentari	390	391	1	274	275	..	8	8	1	672	673
» filati, tessuti, ecc.	15	15	..	8	8	..	10	10	33	33
» altri generi ed esercizi misti	89	89	..	144	144	..	306	306	539	539
Attività ausiliarie del commercio	1	18	19	..	1 451	1 451	..	17	17	1	1 486	1 487
di metalli, macchine, ecc.	17	22	259	..	95	95	..	130	130	17	467	484
» generi alimentari.	50	1 663	1 713	..	226	226	..	51	51	50	1 940	1 990
» filati, tessuti, ecc.	9	45	54	..	23	23	..	35	35	9	103	112
» mobili, vetrerie, ecc.	177	177	..	66	66	213	243
» oggetti d'arte	1	92	93	..	98	98	..	12	12	1	202	203
» prodotti chimici	20	313	363	..	115	115	20	458	478
» oggetti usati.	31	31	..	4	4	35	35
misto	17	17	..	3	3	..	52	52	..	4	4	76	76
Alberghi, trattorie, caffè, ecc.	1	533	534	..	570	570	..	608	608	..	141	141	1	1 852	1 853
Spettacoli pubblici	5	393	398	35	358	393	40	751	791
Editori di libri, musica, ecc.	4	4	..	57	57	..	675	675	..	145	145	881	881
Gestioni diverse	166	150	316	5	5	166	155	321
<i>Totale Commercio.</i>	<i>399</i>	<i>5 220</i>	<i>5 619</i>	<i>178</i>	<i>4 853</i>	<i>5 031</i>	<i>350</i>	<i>2 227</i>	<i>2 577</i>	<i>..</i>	<i>359</i>	<i>359</i>	<i>..</i>	<i>..</i>	<i>..</i>	<i>927</i>	<i>12 659</i>	<i>13 586</i>
TOTALE GENERALE	71 065	97 866	168 931	29 809	91 261	121 070	16 142	82 352	98 494	44 603	66 462	111 065	35 306	108 081	143 387	196 925	446 022	642 947

TAVOLA XI. — Esercizi ripartiti a seconda dei mezzi di trasporto usati.

Esercizi che usano forza motrice.

ITALIA CENTRALE.

CLASSI	Complesso degli esercizi che impiegano mezzi meccanici di trasporto	Esercizi con impiego di mezzi meccanici di trasporto terrestri									Esercizi con impiego di mezzi meccanici di trasporto per via d'acqua	Esercizi con impiego di mezzi di trasporto per via d'aria	Esercizi che impiegano animali da tiro					
		con motori a vapore			con motori a scoppio			con motori elettrici					Esercizi	Cavalli	Muli	Asini	Buoi	
		Numero		Potenza complessiva HP	Numero		Potenza complessiva HP	Numero		Potenza complessiva HP								
		esercizi	mezzi meccanici		esercizi	mezzi meccanici		esercizi	mezzi meccanici									
Industrie connesse con l'agricoltura	46	46	18	26	593	28	33	537	56	20	23	4	102	
Pesca	8	1	1	1	10	7	
Miniere e cave	149	142	20	62	4 347	48	119	3 449	74	115	835	5	1	79	134	114	165	22
Industrie del legno ed affini	75	74	2	2	27	69	79	1 488	3	9	24	..	1	203	200	29	26	45
Industrie alimentari ed affini.....	263	259	3	3	98	247	432	10 935	9	9	95	4	..	1 872	1 636	349	517	46
Industrie delle pelli, cuoi, pelo, penne, ecc. ...	15	15	14	27	755	1	1	16	20	20	5	10	4
Industria della carta	28	28	27	54	1 508	1	1	5	28	18	23	5	6
Industrie poligrafiche.....	31	31	31	53	1 127	2	3
Industrie siderurgiche e metallurgiche.....	34	28	5	56	7 166	18	35	1 090	5	11	336	6	..	21	88	6	10	..
Industrie meccaniche.....	185	181	6	8	414	169	268	6 036	6	7	94	3	1	117	111	14	29	..
Lavorazione dei minerali, esclusi i metalli ...	224	217	3	3	265	201	338	9 958	13	24	288	6	1	275	403	118	74	33
Industria delle costruzioni.....	85	67	8	22	529	58	146	3 793	1	1	8	17	1	45	77	87	12	4
Industrie tessili	61	61	57	99	2 434	4	5	138	122	135	2	13	..
Industrie del vestiario ed abbigliamento	28	28	28	45	808	60	63	1
Servizi igienici, sanitari e polizia urbana.....	9	9	9	100	3 139	16	163	113	5	..
Industrie chimiche	87	87	7	11	641	71	163	4 251	9	26	371	74	109	13	20	14
Distribuz. di forza motrice, luce, acqua, ecc....	94	92	1	2	50	9	231	5 155	1	12	140	2	..	24	100	3	5	..
Trasporti e comunicazioni.....	283	268	35	891	622 782	181	1 021	30 646	52	1 231	282 091	15	..	13	42	1	..	6
Combinazioni di industrie di diverse classi ...	7	7	7	25	778	3	6	2	1	..
Totale Industria.....	1 711	1 611	108	1 036	636 912	1 354	3 269	87 812	179	1 452	284 441	65	5	3 030	3 328	903	896	282
Credito, cambio, assicurazione	2	2	2	2	150
di animali vivi, ecc.....	31	31	31	56	1 456	69	96	20	4	12
Commercio all'ingrosso » generi alimentari	41	39	38	61	1 374	1	1	37	2	..	37	52	3	4	1
» filati, tessuti, ecc.	2	2	2	3	53
» altri generi ed esercizi misti	7	7	7	40	1 198	2
Attività ausiliarie del commercio	7	7	7	8	304	3	5	..	1	..
di metalli, macchine, ecc.	10	10	10	14	245	3	3
» generi alimentari.....	52	52	52	64	1 275	179	195	21	13	..
» filati, tessuti, ecc.	5	5	4	5	113	1	2	10	1	1
» mobili, vetrerie, ecc.	10	10	10	11	258	4	4
» oggetti d'arte	14	14	14	23	517	12	14	..	4	2
» prodotti chimici	21	21	20	26	775	1	1	25	32	54	43	5	2
» oggetti usati.....	3	2	..	1	..
misto.....	3	3	3	9	175
Alberghi, trattorie, caffè, ecc.	68	68	1	1	1	67	89	2 101	15	17	..	3	1
Spettacoli pubblici	2	2	2	2	32	3	3	6
Editori di libri, musica, ecc.	4	4	4	18	332	1	1
Gestioni diverse	3	3	1	9	450	2	11	275	3	18	..	2	..
Totale Commercio.....	282	280	2	10	451	275	442	10 633	3	4	72	2	..	367	467	93	37	18
TOTALE GENERALE.....	1 993	1 921	110	1 096	637 363	1 629	3 711	98 435	182	1 456	284 513	67	5	3 397	3 795	996	933	300