

ISTITUTO CENTRALE DI STATISTICA

4° CENSIMENTO GENERALE DELL'INDUSTRIA E DEL COMMERCIO

16 OTTOBRE 1961

VOLUME II

DATI PROVINCIALI

SU ALCUNE PRINCIPALI CARATTERISTICHE STRUTTURALI
DELLE IMPRESE E DELLE UNITÀ LOCALI

FASCICOLO 23

PROVINCIA DI VERONA



ROMA - 1964

ISTITUTO CENTRALE DI STATISTICA

4° CENSIMENTO GENERALE DELL'INDUSTRIA E DEL COMMERCIO

16 OTTOBRE 1961

VOLUME II

DATI PROVINCIALI

SU ALCUNE PRINCIPALI CARATTERISTICHE STRUTTURALI
DELLE IMPRESE E DELLE UNITÀ LOCALI

FASCICOLO 23

PROVINCIA DI VERONA



C1/44

ROMA - 1964

Fasc. 23 - Provincia di Verona

ERRATA - CORRIGE

Pagina	Tavola	Colonna	Riga	Errata	Corrige
34	6	8	52	18	8
64	12	10	38	9	49

4° Censimento generale dell'industria e del commercio 1961

INDICE

AVVERTENZE	Pag. 5
----------------------	--------

TAVOLE

1 — Imprese, unità locali, addetti.	» 12
2 — Imprese e relative unità locali	» 14
3 — Imprese per forma giuridica e relativi addetti	» 16
4 — Imprese per numero di addetti	» 20
5 — Unità locali per tipo	» 32
6 — Unità locali per numero di addetti	» 34
7 — Unità locali con e senza forza motrice	» 38
8 — Unità locali con forza motrice per tipo di motori	» 40
9 — Unità locali, addetti e potenza utilizzabile, per categoria di attività economica	» 41
10 — Addetti alle unità locali per categoria posizionale e sesso	» 46
11 — Spese per il personale nel 1960 per titolo di spesa e gruppi posizionali del personale	» 48
12 — Imprese e unità locali per comune	» 50

1. Introduction	1
2. Literature Review	2
3. Methodology	3
4. Results	4
5. Discussion	5
6. Conclusion	6
7. References	7
8. Appendix	8
9. Bibliography	9
10. Index	10
11. Glossary	11
12. Acknowledgements	12
13. Author's Note	13
14. Contact Information	14
15. Declaration of Interest	15
16. Funding Sources	16
17. Data Availability	17
18. Ethics Approval	18
19. Conflicts of Interest	19
20. Supplementary Materials	20
21. Correspondence	21
22. Reprints and Permissions	22
23. Copyright	23
24. Disclaimer	24
25. Terms and Conditions	25
26. Privacy Policy	26
27. About Us	27
28. Press Inquiries	28
29. Media Contact	29
30. Social Media	30
31. Newsletter Sign-up	31
32. Feedback Form	32
33. Privacy Statement	33
34. Terms of Service	34
35. Contact Us	35
36. About Our Company	36
37. Our Services	37
38. Our Products	38
39. Our Team	39
40. Our History	40
41. Our Mission	41
42. Our Vision	42
43. Our Values	43
44. Our Commitment	44
45. Our Partners	45
46. Our Clients	46
47. Our Suppliers	47
48. Our Distributors	48
49. Our Franchisees	49
50. Our Affiliates	50
51. Our Subsidiaries	51
52. Our Joint Ventures	52
53. Our Acquisitions	53
54. Our Dispositions	54
55. Our Divisions	55
56. Our Divisions	56
57. Our Divisions	57
58. Our Divisions	58
59. Our Divisions	59
60. Our Divisions	60
61. Our Divisions	61
62. Our Divisions	62
63. Our Divisions	63
64. Our Divisions	64
65. Our Divisions	65
66. Our Divisions	66
67. Our Divisions	67
68. Our Divisions	68
69. Our Divisions	69
70. Our Divisions	70
71. Our Divisions	71
72. Our Divisions	72
73. Our Divisions	73
74. Our Divisions	74
75. Our Divisions	75
76. Our Divisions	76
77. Our Divisions	77
78. Our Divisions	78
79. Our Divisions	79
80. Our Divisions	80
81. Our Divisions	81
82. Our Divisions	82
83. Our Divisions	83
84. Our Divisions	84
85. Our Divisions	85
86. Our Divisions	86
87. Our Divisions	87
88. Our Divisions	88
89. Our Divisions	89
90. Our Divisions	90
91. Our Divisions	91
92. Our Divisions	92
93. Our Divisions	93
94. Our Divisions	94
95. Our Divisions	95
96. Our Divisions	96
97. Our Divisions	97
98. Our Divisions	98
99. Our Divisions	99
100. Our Divisions	100

AVVERTENZE

Nelle avvertenze che seguono sono illustrati i caratteri ai quali si riferiscono i dati riportati nel presente volume, allo scopo di assicurare una esatta interpretazione dei dati stessi.

Per una conoscenza più completa delle modalità tecniche seguite per l'esecuzione del censimento, vedasi il fascicolo dell'Istituto Centrale di Statistica « Disposizioni e istruzioni per il 10° Censimento della popolazione ed il 4° Censimento dell'industria e del commercio, 15-16 ottobre 1961 », Metodi e norme, Numero speciale.

1. Riferimento dei dati — I dati di situazione contenuti nel presente volume fanno riferimento alla data del 16 ottobre 1961; i dati concernenti le spese per il personale (Tav. 11) si riferiscono all'anno 1960.

2. Campo di rilevazione — Hanno formato oggetto del censimento tutte le imprese e le unità locali di qualsiasi ampiezza e da chiunque gestite — comprese quelle a carattere artigiano — esercitanti una o più delle attività economiche (*) sottoindicate:

a) *Ramo 1* (Agricoltura, foreste, caccia e pesca) limitatamente alle seguenti classi, sottoclassi e categorie:

Classe 1.03 — Foreste (limitatamente alla categoria 1.03.02 - Aziende di utilizzazione del bosco)

Classe 1.04 — Caccia e pesca

Sottoclasse 1.04 A — Caccia e pesca in acque dolci (limitatamente alla categoria 1.04.02 - Esercizio della pesca e di allevamenti in acque dolci)

Sottoclasse 1.04 B — Pesca e allevamenti in acque marine e lagunari

Classe 1.05 — Attività connesse con l'agricoltura

Sottoclasse 1.05 A — Attività trasformatrici annesse ad aziende agricole (che lavorano prevalentemente prodotti propri) o svolte in sociale

Sottoclasse 1.05 B — Esercizio di macchine agricole

Sottoclasse 1.05 C — Enti economici per l'agricoltura (limitatamente alla categoria 1.05.08 - Enti per l'approvvigionamento, la produzione e la distribuzione di mezzi tecnici necessari all'esercizio dell'agricoltura);

b) *Rami dal 2* (Industrie estrattive) *all'8* (Credito, assicurazione e gestioni finanziarie).

Per quanto riguarda il commercio ambulante, compreso nel ramo 6, è da tener presente che hanno formato oggetto del censimento soltanto gli esercizi i cui titolari esercitano il commercio ambulante come attività esclusiva o prevalente. Non sono compresi nel censimento gli esercizi di commercio ambulante il cui titolare eserciti tale attività occasionalmente o in determinati periodi dell'anno.

c) *Ramo 9* (Servizi ed attività sociali varie) limitatamente alle seguenti classi, sottoclassi e categorie:

Classe 9.01 — Servizi per l'igiene e la pulizia

Classe 9.02 — Servizi dello spettacolo (limitatamente alla categoria 9.02.01 - Imprese dello spettacolo)

Classe 9.03 — Servizi sanitari

Sottoclasse 9.03 A — Servizi sanitari privati (limitatamente alle categorie 9.03.01 - Stabilimenti idropinici e idrotermali e 9.03.05 - Farmacie)

Classe 9.04 — Servizi privati per l'istruzione e la formazione professionale (limitatamente alla categoria 9.04.03 - Scuole di guida, di pilotaggio e simili)

Classe 9.08 — Servizi vari, non altrove classificati (limitatamente alle categorie 9.08.03 - Copisterie e 9.08.06 - Centri meccanografici per conto terzi).

Sono incluse nel censimento le imprese costituite all'estero ma aventi nel territorio nazionale una o più sedi con rappresentanza stabile, mentre sono escluse le unità locali situate all'estero dipendenti da imprese nazionali.

(*) Com'è noto, la « Classificazione delle attività economiche » predisposta dall'Istituto Centrale di Statistica, si articola in dieci rami suddivisi in classi e talvolta in sottoclassi. Sia le classi che le sottoclassi sono ulteriormente distinte in categorie, che costituiscono le componenti elementari della classificazione.

3. Impresa (Ditta) — Ai fini del censimento per impresa s'intende un ente giuridico-economico organizzato per la produzione o vendita di beni o la prestazione di servizi.

In relazione alla forma giuridica, le imprese sono classificate in: imprese individuali; società per azioni, cooperative, in accomandita, a responsabilità limitata, altre (società di fatto, società in nome collettivo); enti pubblici e altre forme. In particolare si precisa che negli «Enti pubblici» sono compresi gli Enti statali, di diritto pubblico, comunali, ecc., esercitanti una o più delle attività economiche che hanno formato oggetto del censimento, quali ad es.: Ferrovie dello Stato, Azienda telefoni di Stato, Monopoli di Stato, Aziende comunali di trasporti e di servizi di nettezza urbana; nelle «altre forme» sono compresi particolari tipi di consorzi e altre forme associative di imprese che a ragione della loro natura giuridica non sono classificabili nelle altre voci.

4. Unità locale — Per unità locale s'intende l'impianto (o il corpo di impianti) situato in un dato luogo in cui viene effettuata la produzione o vendita di beni o la prestazione di servizi.

Per estensione della definizione suddetta, relativamente alle sottoindicate attività, per unità locale si intende:

— per l'*industria della pesca*, il complesso delle attrezzature e degli impianti fissi nonché dei natanti gestiti da una stessa impresa in uno stesso comune;

— per l'*esercizio di macchine agricole per conto terzi*, il parco di macchine agricole gestito da una stessa impresa o da un medesimo consorzio o cooperativa aziendale in uno stesso comune;

— per le *costruzioni edilizie e installazione di impianti*, il complesso dei cantieri gestiti da una stessa impresa in uno stesso comune;

— per il *servizio di distribuzione stradale di benzina e di metano*, il complesso dei distributori gestiti da una stessa impresa in uno stesso comune;

— per i *trasporti e comunicazioni*, il complesso degli impianti, attrezzature e mezzi di trasporto gestiti da una stessa impresa in uno stesso comune.

Le unità locali sono distinte in:

a) *unità locali operative*, costituite dalle unità dove si attua materialmente la produzione o vendita di beni o la prestazione di servizi, cioè stabilimenti, laboratori, miniere, botteghe, negozi e simili;

b) *unità locali amministrative*, costituite dalla sede centrale o dagli uffici direttivi, tecnici e amministrativi — nei quali vengono trattati gli affari interessanti l'impresa — semprechè tali unità siano fisicamente o funzionalmente distinte dalle unità locali operative di cui alla precedente lettera a).

5. Classificazione delle imprese e delle unità locali per attività economica — La classificazione delle imprese per ramo, classe o sottoclasse di attività economica è effettuata in base all'attività esercitata dall'impresa stessa e risultante dalla dichiarazione riportata nel questionario di censimento.

Nel caso di imprese esercitanti attività classificabili in rami, classi o sottoclassi differenti, tali imprese sono classificate nel ramo, classe o sottoclasse corrispondente all'attività prevalente precisata anch'essa di norma nel questionario.

La classificazione delle unità locali per ramo, classe, sottoclasse o categoria è stata effettuata ugualmente in base al criterio della attività unica o prevalente svolta nelle unità locali stesse, indipendentemente dalla classificazione delle relative imprese.

Pertanto la classificazione per attività economica delle imprese è indipendente da quella delle unità locali. Si ha coincidenza delle due classificazioni solo nel caso di imprese aventi una sola unità locale o di imprese aventi più unità locali esercitanti attività comprese tutte nella stessa categoria di attività economica.

6. Motori primi, generatori di energia elettrica, motori elettrici — Per motori primi (idraulici, a vapore, a combustione interna, ecc.) s'intendono quelli che utilizzano e trasformano in energia meccanica l'energia delle cascate d'acqua, del vapore, dell'olio pesante, del gas, ecc.; per generatori di energia elettrica s'intendono quelli che trasformano in energia elettrica l'energia meccanica dei motori primi; per motori elettrici s'intendono le macchine rotanti alimentate da energia elettrica che trasformano quest'ultima in energia meccanica per azionare macchine, attrezzi, ecc.

Tra i generatori di energia elettrica sono compresi gli alternatori dei gruppi turbo-alternatori ed esclusi i trasformatori o convertitori di qualsiasi specie.

La potenza dei motori primi è espressa in HP (un HP equivale al lavoro di 75 kilogrammetri al secondo), quella dei generatori di energia elettrica (a corrente continua o a corrente alternata) e dei motori elettrici è invece espressa in kW (un kW corrisponde a 1,360 HP).

I dati sui motori e generatori fanno riferimento sia a quelli in esercizio, sia a quelli in riserva alla data di censimento, intendendosi per questi ultimi gli impianti installati allo scopo di essere azionati solo in caso di mancato funzionamento, per qualsiasi causa, degli altri impianti. Sono esclusi invece i motori di propulsione dei mezzi di trasporto.

7. Potenza utilizzabile nelle unità locali — Tale potenza (M) è stata determinata in base alla seguente formula :

$$M = (P - G) + E$$

dove P indica la potenza complessiva dei motori primi installati, G la parte di tale potenza assorbita dai generatori, ove esistano, E la potenza dei motori elettrici installati. Di conseguenza la differenza (P - G) rappresenta la parte di potenza dei motori primi non trasformata in energia elettrica e pertanto direttamente utilizzata come energia meccanica. Nel calcolo di cui sopra si fa astrazione dalle perdite dovute alle resistenze passive (attrito, ecc.), alla trasformazione dell'energia nelle sue varie forme (meccanica, elettrica, ecc.) e al suo trasporto (potenza utilizzabile teorica). I dati sulla potenza utilizzabile sono espressi in HP ; a tal fine la potenza dei motori elettrici e dei generatori di energia elettrica, espressa, come già detto, in kW, è stata convertita in HP.

8. Addetti alle imprese e alle unità locali — Sono rappresentati dalle forze di lavoro occupate alla data del 16 ottobre 1961 nelle unità stesse, anche se provvisoriamente assenti per servizio, licenza o malattia.

Gli addetti riguardano le seguenti categorie posizionali :

— *Imprenditori, titolari, gerenti, ecc.* — Titolari dell'impresa o, nel caso di imprese individuali, della licenza di esercizio, purchè partecipino direttamente alla gestione e non si servano di un gestore o di un coadiuvante o di altra persona diversamente denominata. Nel caso di società sono la persona o le persone fisiche che risultano tali dagli atti amministrativi della società stessa (amministratore unico, consigliere delegato, ecc.).

— *Cooperatori* — Soci di cooperative di produzione e lavoro, i quali come corrispettivo dell'opera prestata non percepiscono una remunerazione regolata da contratti di lavoro, bensì un compenso proporzionato alla prestazione, nonchè una quota parte degli utili dell'impresa. In tale categoria sono compresi pertanto solo i cooperatori che assumono la figura di lavoratori in proprio. Qualora invece i cooperatori assumano la figura di lavoratori dipendenti, essi sono compresi nell'appropriata categoria di lavoratori dipendenti (operai specializzati, operai qualificati, operai comuni, ecc.).

— *Familiari coadiuvanti* — Coloro che, essendo parenti o affini di un titolare d'impresa e con esso generalmente coabitanti, prestano lavoro nell'impresa senza corrispettivo di una prefissata retribuzione contrattuale.

— *Dirigenti* — Coloro che esercitano, contro retribuzione, funzioni direttive (tecniche o amministrative) o di rappresentanza dell'impresa.

— *Impiegati* — Sono considerati impiegati :

a) di I categoria, coloro che esercitano, contro retribuzione, una funzione direttiva, ma senza il carattere di responsabilità e autonomia inerente alle funzioni di dirigente. Tale personale in genere nei contratti collettivi di lavoro è indicato come personale con mansioni direttive, o di I categoria, o di categoria A ;

b) di II categoria, coloro che esercitano, contro retribuzione, una funzione di concetto (tecnica o amministrativa). Tale personale in genere nei contratti collettivi di lavoro è indicato come personale di concetto, o di II categoria, o di categoria B ;

c) altre categorie di impiegati, coloro che esercitano, contro retribuzione, una funzione esecutiva. Tale personale in genere nei contratti collettivi di lavoro è indicato come personale esecutivo, o di III categoria, o di categoria C.

— *Categorie speciali* — Lavoratori (intermedi, ex-equiparati, ecc.) il cui rapporto di lavoro è regolato con gli accordi interconfederali del 30 marzo e del 23 maggio 1946, e del 27 ottobre 1947 e dalle particolari successive regolamentazioni dei contratti di categoria, e che godono del trattamento previsto dal R.D.L. 13 novembre 1924 n. 1825 (capotreno di laminazione, contromaestro, maestro di più forni di riscaldamento, assistente tessile, caposquadra, sollecitatore semplice, marcatempo, ecc.).

— *Operai specializzati* — Coloro che, contro retribuzione, eseguono lavorazioni, per l'esecuzione delle quali sono necessarie conoscenza specifica del mestiere, capacità tecnico-pratica ed esperienza.

— *Operai qualificati* — Coloro che, contro retribuzione, eseguono lavorazioni per la cui esecuzione è richiesta una capacità pratica acquisita mediante adeguato tirocinio.

— *Operai comuni e manovali specializzati* — Coloro che, contro retribuzione, eseguono lavorazioni che un lavoratore di media abilità riesce a compiere con soddisfacente rendimento dopo un breve periodo di addestramento.

— *Manovali comuni* — Coloro che, contro retribuzione, prestano lavoro manuale non richiedente specifiche capacità nè attitudini, rimanendo adibiti ad operazioni di pulizia, di trasporto, di carico e scarico e simili.

— *Apprendisti* — Coloro che, avendo generalmente l'età prescritta dalle vigenti norme, vengono assunti per apprendere quelle mansioni di impiegato d'ordine, operaio e simili, per le quali occorra un certo tirocinio.

— *Altro personale* — Coloro che, non essendo compresi nelle categorie precedenti, prestano, contro retribuzione, servizi di vigilanza, custodia, servizi interni, ecc.

Circa le categorie posizionali sopraelencate si precisa che esse sono state scelte in maniera tale da potersi adattare alle diverse attività economiche soggette al censimento. In tali categorie, pertanto, sono state ricondotte, attraverso una predisposta tabella di ragguaglio, le qualifiche professionali tipiche di alcuni particolari settori di attività economica, come la pesca, il commercio, i trasporti, il credito, ecc.

9. Spese per il personale nel 1960 — Riguardano le retribuzioni lorde (ivi compresi gli assegni familiari), le ritenute sulle retribuzioni a carico del personale e i contributi e spese a carico del datore di lavoro. I dati sono riportati separatamente per dirigenti e impiegati e per il restante personale dipendente (categorie speciali, operai specializzati, qualificati e comuni, manovali specializzati e comuni, apprendisti, altro personale).

Le RETRIBUZIONI LORDE comprendono le seguenti voci :

a) *salari e stipendi*, costituiti dall'ammontare dei salari e degli stipendi veri e propri, nonchè da tutti quegli emolumenti che vengono pagati con la stessa periodicità dei salari e stipendi e che rappresentano un'aggiunta fissa al salario o stipendio percepito (ad es., indennità di contingenza, interessenze, provvigioni, lavoro straordinario);

b) *altre erogazioni*, costituite da tutte le somme riscosse in una sola volta durante l'anno o in maniera saltuaria in aggiunta al salario o stipendio percepito (ad es., compensi per ferie, festività, gratifica natalizia);

c) *corresponsioni in natura*, costituite dal valore dei beni corrisposti in natura al personale quale integrazione fissa o saltuaria della retribuzione in contanti o quale pagamento dovuto in base al contratto di impiego. Il valore di tali corresponsioni è determinato in base ai prezzi di costo per le merci fornite e in base ai prezzi correnti di mercato per altre corresponsioni (alloggio, ecc.), ovvero in base alle eventuali valutazioni convenzionali stabilite nei contratti di lavoro;

d) *assegni familiari*, costituiti dall'ammontare complessivo degli assegni familiari corrisposti a tutto il personale dipendente dal datore di lavoro per conto della cassa unica degli assegni familiari.

Le RITENUTE SULLE RETRIBUZIONI LORDE a carico del personale comprendono le seguenti voci :

a) *contributi per la previdenza sociale e gestioni collegate*, costituiti dall'ammontare complessivo delle quote trattenute sulle retribuzioni lorde per la previdenza sociale e gestioni collegate (ad es., fondo adeguamento pensioni, gestione INA-Casa, assicurazione malattia);

b) *ritenute erariali*, costituite dall'ammontare complessivo delle quote trattenute sulle retribuzioni lorde per le ritenute erariali.

I CONTRIBUTI E SPESE A CARICO DEL DATORE DI LAVORO comprendono le seguenti voci :

a) *contributi sociali obbligatori*, costituiti dall'ammontare complessivo delle spese sostenute dal datore di lavoro per contributi sociali obbligatori all'INPS, all'INAM, all'INAIL, all'INA-Casa, ecc.;

b) *quote maturate nell'anno per indennità di licenziamento e simili*, costituite dall'ammontare complessivo delle sole quote maturate nell'anno ed accantonate o da accantonare dal datore di lavoro per provvedere successivamente alla corresponsione al personale di indennità di licenziamento, di liquidazione, di quiescenza e simili;

c) *provvidenze varie al personale*, costituite dall'ammontare complessivo delle spese sostenute dal datore di lavoro per provvidenze varie al personale (ad es., spese per le mense, per le colonie marine e montane, per nidi d'infanzia), ad esclusione delle spese eventualmente sostenute per la costruzione di alloggi ed altri fabbricati destinati ad uso del personale stesso.

Avvertenze particolari alle tavole — Ai fini di una corretta interpretazione dei dati riportati nelle tavole del presente volume, si precisa quanto segue:

Nella Tav. 1 sono comprese tutte le imprese e tutte le unità locali aventi sede in uno dei comuni della provincia; in tale tavola pertanto sono comprese anche le unità locali gestite da imprese la cui sede è situata in altra provincia. Per quanto riguarda la distribuzione per ramo, classe e sottoclasse di attività economica, è da avvertire che le imprese e le unità locali risultano classificate indipendentemente le une dalle altre, sulla base della propria attività unica o prevalente.

Nella Tav. 2, mentre il numero delle imprese fa ugualmente riferimento alle imprese aventi sede in uno dei comuni della provincia, il numero delle unità locali e dei relativi addetti riguarda il complesso delle unità locali gestite dalle stesse imprese, sia che tali unità locali siano situate nella provincia sia in provincie diverse. Sono pertanto escluse da detta tavola le unità locali situate nella provincia ma gestite da imprese aventi sede in altra provincia. È da tener presente inoltre che in detta tavola la classificazione delle unità locali e dei relativi addetti fa riferimento all'attività unica o prevalente dell'impresa da cui sono gestite. Con analogo criterio, nelle Tavv. 3 e 4 gli addetti risultano classificati secondo l'attività unica o prevalente dell'impresa.

I dati riportati nelle Tavv. da 5 a 11 si riferiscono alle unità locali situate in uno dei comuni della provincia, classificate secondo l'attività unica o prevalente svolta nelle unità locali stesse.

Nella Tav. 8, con riferimento ai vari tipi di motori, le unità locali risultano ripetute tante volte quanti sono i tipi di motore in esse installati. Così, ad esempio, se una unità locale dispone sia di motori primi che di generatori essa risulta ripetuta sia tra le unità locali che hanno motori primi sia tra quelle che hanno generatori.

Per quanto riguarda i dati riportati nella Tav. 12 sono da tener presenti le avvertenze sopra riportate con riferimento alla Tav. 1.

Segni convenzionali — Nelle tavole del presente volume sono usati i seguenti segni convenzionali:

Linea (—) quando il fenomeno non esiste;

Due puntini (..) quando i dati non raggiungono la cifra significativa dell'ordine minimo considerato (ad es., un HP per la potenza dei motori).

TAVOLE

TAV. 1 — Imprese, unità locali, addetti

N classi- fica- zione	RAMI, CLASSI E SOTTOCLASSI DI ATTIVITÀ ECONOMICA	IMPRESE			UNITÀ LOCALI E ADDETTI					
		Comune capoluogo	Altri comuni	Totale	Comune capoluogo		Altri comuni		Totale	
					Unità locali	Addetti	Unità locali	Addetti	Unità locali	Addetti
1	AGRICOLTURA, FORESTE, CACCIA E PESCA	28	313	341	31	194	358	1.075	389	1.269
1.03	Foreste	—	1	1	—	—	1	3	1	3
1.04	Pesca	3	24	27	3	12	24	65	27	77
1.04 A	Pesca in acque dolci	3	24	27	3	12	24	65	27	77
1.04 B	Pesca e allev. in acque marine	—	—	—	—	—	—	—	—	—
1.05	Attività connesse con l'agricoltura	25	288	313	28	182	333	1.007	361	1.189
1.05 A	Attività trasform. annesse ad aziende agricole o svolte in sociale	2	39	41	2	50	39	258	41	308
1.05 B	Esercizio di macchine agricole	17	249	266	17	19	251	669	268	688
1.05 C	Enti economici per l'agricoltura	6	—	6	9	113	43	80	52	193
2	INDUSTRIE ESTRATTIVE	15	138	153	17	78	171	988	188	1.066
2.01	Estraz. di carboni fossili e di torba	—	—	—	—	—	—	—	—	—
2.02	Estraz. di combustibili liquidi e gassosi	—	—	—	—	—	—	—	—	—
2.03	Estraz. di minerali metalliferi	—	—	—	—	—	—	—	—	—
2.04	Estraz. di altri minerali	15	138	153	17	78	171	988	188	1.066
2.04 A	Marmo, pietre e altri mater. da costruz.	15	136	151	17	78	168	978	185	1.056
2.04 B	Solfo, sale e altri miner. non metalliferi	—	2	2	—	—	3	10	3	10
3	INDUSTRIE MANIFATTURIERE	2.999	6.155	9.154	3.102	30.303	6.323	34.700	9.425	65.003
3.01	Industrie alimentari e affini	186	601	787	204	2.555	649	5.546	853	8.101
3.01 A	Ind. molitoria e della pastificazione	72	348	420	74	314	357	1.232	431	1.546
3.01 B	Industria dolciaria	45	20	65	45	320	21	417	66	737
3.01 C	Industria conserviera	35	34	69	45	1.053	47	988	92	2.041
3.01 D	Industria casearia	6	59	65	7	139	63	311	70	450
3.01 E	Industria olearia	2	38	40	2	3	40	171	42	174
3.01 F	Industrie alimentari varie	7	10	17	8	115	15	849	23	964
3.01 G	Industrie bevande alcoliche	12	75	87	13	475	89	1.499	102	1.974
3.01 H	Industrie bevande analcoliche	4	12	16	5	107	12	51	17	158
3.01 I	Industria del freddo	3	5	8	5	29	5	28	10	57
3.02	Industria del tabacco	—	73	73	2	601	78	1.876	80	2.477
3.03	Ind. della seta, del cotone e della lavoraz. delle fibre tessili artif. e sintetiche	5	13	18	5	563	14	750	19	1.313
3.03 A	Industria della seta	1	6	7	1	10	6	298	7	308
3.03 B	Industria del cotone	2	1	3	2	3	2	426	4	429
3.03 C	Lavoraz. fibre tessili artif. e sintetiche	2	6	8	2	550	6	26	8	576
3.04	Industrie della lana	8	10	18	8	1.797	11	52	19	1.849
3.05	Ind. delle fibre dure e tessili varie	138	425	563	138	668	434	1.299	572	1.967
3.05 A	Canapa, lino, iuta e simili	5	2	7	5	11	2	32	7	43
3.05 B	Tessili varie non altrove classificate	133	423	556	133	657	432	1.267	565	1.924
3.06	Ind. del vestiario e dell'abbigliamento	669	1.210	1.879	681	2.859	1.227	2.290	1.908	5.149
3.07	Industrie delle calzature	304	495	799	304	2.114	503	2.797	807	4.911
3.08	Ind. delle pelli e del cuoio	26	34	60	30	749	34	319	64	1.068
3.09	Ind. mobilio e arredam. in legno	106	716	822	114	621	721	2.496	835	3.117
3.10	Industrie del legno	274	838	1.112	278	1.188	851	2.556	1.129	3.744
3.10 A	Legno, sughero e affini	270	815	1.085	274	1.182	828	2.516	1.102	3.698
3.10 B	Veicoli e carpenteria navale	4	23	27	4	6	23	40	27	46
3.11	Industrie metallurgiche	7	3	10	10	1.216	4	175	14	1.391
3.12	Costruz. di macchine non elettriche, di carpenteria metallica e simili	99	79	178	106	3.173	86	3.889	192	7.062
3.12 A	Fonderie di 2ª fusione	4	13	17	9	157	6	382	15	539
3.12 B	Macchine motrici non elettriche	3	3	6	3	46	3	122	6	168
3.12 C	Macch. utens. e utensileria per macch.	9	2	11	10	296	2	26	12	322
3.12 D	Macch. operatrici e per agricoltura	15	15	30	18	928	17	846	35	1.774
3.12 E	Carpent. metallica, forni e caldaie	45	46	91	48	1.564	49	2.236	97	3.800
3.12 F	Prod. meccan. non altrove classificati	18	9	27	18	182	9	277	27	459
3.13	Costruz. di macchine e appar. elettrici	11	6	17	11	283	6	382	17	665
3.14	Meccanica di precis., oreficeria, argenteria	58	7	65	62	729	7	35	69	764
3.15	Officine meccaniche	739	1.235	1.974	752	2.807	1.243	3.109	1.995	5.916
3.16	Ind. costruz. mezzi di trasporto	10	4	14	10	824	4	357	14	1.181
3.17	Ind. lavoraz. minerali non metalliferi	121	252	373	127	1.762	280	4.322	407	6.084
3.18	Industrie chimiche	38	16	54	48	1.070	23	972	71	2.042
3.19	Ind. derivati petrolio e carbone	1	—	1	1	5	—	—	1	5

Segue Tav. 1 — Imprese, unità locali, addetti

N classi- fica- zione	RAMI, CLASSI E SOTTOCLASSI DI ATTIVITÀ ECONOMICA	IMPRESE			UNITÀ LOCALI E ADDETTI					
		Comune capoluogo	Altri comuni	Totale	Comune capoluogo		Altri comuni		Totale	
					Unità locali	Addetti	Unità locali	Addetti	Unità locali	Addetti
3.20	Industrie della gomma elastica	25	24	49	26	91	26	109	52	200
3.21	Prod. della cellulosa per tessuti, delle fibre tessili artificiali e sintetiche . .	—	—	—	—	—	—	—	—	—
3.22	Industrie della carta e della cartotecnica	31	14	45	34	1.664	18	955	52	2.619
3.23	Industrie poligrafiche ed editoriali . . .	70	33	103	75	2.555	36	169	111	2.724
3.24	Industrie foto-fono-cinematografiche . .	43	57	100	45	107	58	144	103	251
3.25	Prod. oggetti in materie plastiche . . .	14	5	19	15	200	5	64	20	264
3.26	Industrie manifatturiere varie	16	5	21	16	102	5	37	21	139
4	Costruzioni e install. di impianti . . .	248	538	786	289	6.142	608	6.922	897	13.064
4.01	Costruzioni	213	513	726	243	5.262	580	6.750	823	12.012
4.02	Installazione impianti.	35	25	60	46	880	28	172	74	1.052
5	Prod. e distrib. di energia elet- trica e gas, distribuzione di acqua	9	61	70	30	1.061	99	634	129	1.695
5.01	Prod. e distrib. di energia elettrica	4	7	11	14	407	29	425	43	832
5.02	Prod. e distribuzione di gas	2	4	6	11	544	7	48	18	592
5.03	Distribuzione di acqua	3	50	53	5	110	63	161	68	271
6	Commercio	5.484	9.829	15.313	5.789	17.139	10.140	19.981	15.929	37.120
6.01	Commercio all'ingrosso	506	634	1.140	607	4.013	674	2.545	1.281	6.558
6.01 A	Prodotti agricoli e alimentari	232	440	672	262	1.911	466	1.860	728	3.771
6.01 B	Materie prime e ausil. non alimentari	99	134	233	124	578	142	516	266	1.094
6.01 C	Prodotti industriali non alimentari	175	60	235	221	1.524	66	169	287	1.693
6.02	Comm. al minuto generi alimentari . . .	1.340	2.484	3.824	1.375	3.188	2.544	5.357	3.919	8.545
6.03	Comm. al minuto prodotti tessili e arti- coli di vestiario e abbigliamento . . .	789	1.183	1.972	855	2.478	1.242	2.145	2.097	4.623
6.04	Comm. al minuto prod. meccanici	617	829	1.446	670	2.223	896	1.703	1.566	3.926
6.05	Comm. al minuto generi diversi, alim. e non alimentari.	269	413	682	286	673	426	832	712	1.505
6.06	Commercio ambulante	884	1.851	2.735	884	1.086	1.851	2.387	2.735	3.473
6.07	Alberghi e pubblici esercizi	989	2.143	3.132	1.000	2.845	2.203	4.665	3.203	7.510
6.08	Attività ausiliarie del commercio	90	292	382	112	633	304	347	416	980
7	TRASPORTI E COMUNICAZIONI.	335	831	1.166	366	8.643	987	2.790	1.353	11.433
7.01	Trasporti ferrov. e tramv. extraurbani .	—	—	—	2	3.398	31	663	33	4.061
7.02	Trasporti extraurbani su strada	135	658	793	145	955	665	1.197	810	2.152
7.03	Trasporti urbani	124	117	241	125	537	119	152	244	689
7.04	Trasporti lacuali e fluviali.	—	7	7	—	—	8	8	8	8
7.05	Trasporti marittimi.	—	—	—	—	—	—	—	—	—
7.06	Trasporti aerei.	—	—	—	—	—	—	—	—	—
7.07	Attività ausiliarie dei trasporti	74	44	118	87	2.321	53	164	140	2.485
7.08	Comunicazioni	2	5	7	7	1.432	111	606	118	2.038
8	CREDITO, ASSICURAZIONE E GESTIONI FI- NANZIARIE.	59	37	96	112	2.075	217	591	329	2.666
8.01	Credito	4	7	11	35	1.264	111	411	146	1.675
8.02	Assicurazione	49	18	67	53	485	24	34	77	519
8.03	Gestioni finanziarie.	6	12	18	24	326	82	146	106	472
9	SERVIZI E ATTIVITÀ SOCIALI VARIE	763	1.034	1.797	800	1.954	1.103	1.773	1.903	3.727
9.01	Servizi per l'igiene e la pulizia	668	809	1.477	701	1.578	844	1.232	1.545	2.810
9.02	Servizi dello spettacolo	38	100	138	42	158	121	291	163	449
9.03	Servizi sanitari.	41	117	158	41	141	121	225	162	366
9.03 A	Servizi sanitari privati	41	117	158	41	141	121	225	162	366
9.04	Servizi privati per l'istruzione e la for- mazione professionale.	13	8	21	13	65	17	25	30	90
9.08	Servizi vari, non altrove classificati . .	3	—	3	3	12	—	—	3	12
	TOTALE	9.940	18.936	28.876	10.536	67.589	20.006	69.454	30.542	137.043

TAV. 2. — Imprese e relative unità locali

N classi- fica- zione	RAMI, CLASSI E SOTTOCLASSI DI ATTIVITÀ ECONOMICA	IMPRESE CHE GESTISCONO UNITÀ LOCALI SITUATE								T O T A L E					
		tutte nella provincia			nella provincia e in altre					Unità locali					
		Im- prese	Unità locali		Im- prese	Unità locali				Im- prese	Totale		situata nella provincia		
			N	Addetti		situate nella provincia	situata in altre provincie		N		Addetti	N	Addetti		
1	AGRICOLTURA, FORESTE, CACCIA E PESCA	341	398	1.306	—	—	—	—	—	341	398	1.306	398	1.306	
1.03	Foreste	1	1	3	—	—	—	—	—	1	1	3	1	3	
1.04	Pesca	27	27	77	—	—	—	—	—	27	27	77	27	77	
1.04 A	<i>Pesca in acque dolci</i>	27	27	77	—	—	—	—	—	27	27	77	27	77	
1.04 B	<i>Pesca e allev. in acque marine. . .</i>	—	—	—	—	—	—	—	—	—	—	—	—	—	
1.05	Attività connesse con l'agricoltura	313	370	1.226	—	—	—	—	—	313	370	1.226	370	1.226	
1.05 A	<i>Attività trasform. annesse ad aziende agricole o svolte in sociale</i>	41	41	308	—	—	—	—	—	41	41	308	41	308	
1.05 B	<i>Esercizio di macchine agricole</i>	266	270	685	—	—	—	—	—	266	270	685	270	685	
1.05 C	<i>Enti economici per l'agricoltura.</i>	6	59	233	—	—	—	—	—	6	59	233	59	233	
2	INDUSTRIE ESTRATTIVE	151	159	847	2	2	16	3	14	153	164	877	161	863	
2.01	Estraz. di carboni fossili e di torba	—	—	—	—	—	—	—	—	—	—	—	—	—	
2.02	Estraz. di combustibili liquidi e gassosi	—	—	—	—	—	—	—	—	—	—	—	—	—	
2.03	Estraz. di minerali metalliferi	—	—	—	—	—	—	—	—	—	—	—	—	—	
2.04	Estraz. di altri minerali.	151	159	847	2	2	16	3	14	153	164	877	161	863	
2.04 A	<i>Marmo, pietre e altri mater. da costruz.</i>	149	157	840	2	2	16	3	14	151	162	870	159	856	
2.04 B	<i>Solfo, sale e altri miner. non metalliferi</i>	2	2	7	—	—	—	—	—	2	2	7	2	7	
3	INDUSTRIE MANIFATTURIERE	9.103	9.329	50.604	51	87	6.410	160	3.317	9.154	9.576	60.391	9.416	57.074	
3.01	Industrie alimentari e affini.	779	823	5.888	8	13	921	14	89	787	850	6.898	836	6.809	
3.01 A	<i>Ind. molitoria e della pastificazione.</i>	419	433	1.496	1	1	29	1	11	420	435	1.536	434	1.525	
3.01 B	<i>Industria dolciaria</i>	65	71	507	—	—	—	—	—	65	71	507	71	507	
3.01 C	<i>Industria conserviera</i>	68	73	1.407	1	1	331	1	30	69	75	1.768	74	1.738	
3.01 D	<i>Industria casearia</i>	65	69	438	—	—	—	—	—	65	69	438	69	438	
3.01 E	<i>Industria olearia</i>	40	40	171	—	—	—	—	—	40	40	171	40	171	
3.01 F	<i>Industrie alimentari varie</i>	17	18	224	—	—	—	—	—	17	18	224	18	224	
3.01 G	<i>Industrie bevande alcoliche.</i>	82	90	1.480	5	10	557	8	23	87	108	2.060	100	2.037	
3.01 H	<i>Industrie bevande analcoliche.</i>	16	18	104	—	—	—	—	—	16	18	104	18	104	
3.01 I	<i>Industria del freddo.</i>	7	11	61	1	1	4	4	25	8	16	90	12	65	
3.02	Industria del tabacco.	72	74	1.859	1	1	2	1	29	73	76	1.890	75	1.861	
3.03	Ind. della seta, del cotone e della lavoraz. delle fibre tessili artif. e sintetiche	18	19	894	—	—	—	—	—	18	19	894	19	894	
3.03 A	<i>Industria della seta</i>	7	8	312	—	—	—	—	—	7	8	312	8	312	
3.03 B	<i>Industria del cotone.</i>	3	3	6	—	—	—	—	—	3	3	6	3	6	
3.03 C	<i>Lavoraz. fibre tessili artif. e sintetiche</i>	8	8	576	—	—	—	—	—	8	8	576	8	576	
3.04	Industrie della lana	17	18	1.784	1	1	65	1	2	18	20	1.851	19	1.849	
3.05	Ind. delle fibre dure e tessili varie	561	562	1.470	2	2	250	2	8	563	566	1.728	564	1.720	
3.05 A	<i>Canapa, lino, iuta e simili</i>	7	7	43	—	—	—	—	—	7	7	43	7	43	
3.05 B	<i>Tessili varie non altrove classificate</i>	554	555	1.427	2	2	250	2	8	556	559	1.685	557	1.677	
3.06	Ind. del vestiario e dell'abbigliamento	1.877	1.898	5.021	2	6	106	34	560	1.879	1.938	5.687	1.904	5.127	
3.07	Industrie delle calzature	796	813	4.869	3	5	317	4	11	799	822	5.197	818	5.186	
3.08	Ind. delle pelli e del cuoio	60	60	542	—	—	—	—	—	60	60	542	60	542	
3.09	Ind. mobilio e arredam. in legno	821	856	3.045	1	1	78	1	1	822	858	3.124	857	3.123	
3.10	Industrie del legno.	1.111	1.131	3.640	1	2	2	1	20	1.112	1.134	3.662	1.133	3.642	
3.10 A	<i>Legno, sughero e affini</i>	1.084	1.104	3.594	1	2	2	1	20	1.085	1.107	3.616	1.106	3.596	
3.10 B	<i>Veicoli e carpenteria navale</i>	27	27	46	—	—	—	—	—	27	27	46	27	46	
3.11	Industrie metallurgiche	10	10	229	—	—	—	—	—	10	10	229	10	229	
3.12	Costruz. di macchine non elettriche, di carpenteria metallica e simili	171	186	5.025	7	12	2.021	38	262	178	236	7.308	198	7.046	
3.12 A	<i>Fonderie di 2ª fusione</i>	13	14	495	—	—	—	—	—	13	14	495	14	495	
3.12 B	<i>Macchine motrici non elettriche</i>	6	6	168	—	—	—	—	—	6	6	168	6	168	
3.12 C	<i>Macch. utens. e utensileria per macch.</i>	11	11	310	—	—	—	—	—	11	11	310	11	310	
3.12 D	<i>Macch. operatrici e per agricoltura</i>	28	32	1.260	2	4	349	2	2	30	38	1.611	36	1.609	
3.12 E	<i>Carpent. metallica, forni e caldaie</i>	86	96	2.333	5	8	1.672	36	260	91	140	4.265	104	4.005	
3.12 F	<i>Prod. meccan. non altrove classificati</i>	27	27	459	—	—	—	—	—	27	27	459	27	459	
3.13	Costruz. di macchine e appar. elettrici	15	15	291	2	2	374	2	3	17	19	668	17	665	
3.14	Meccanica di precis.; oreficeria, argenteria	65	67	683	—	—	—	—	—	65	67	683	67	683	
3.15	Officine meccaniche.	1.974	1.994	5.678	—	—	—	—	—	1.974	1.994	5.678	1.994	5.678	
3.16	Ind. costruz. mezzi di trasporto	13	13	1.088	1	2	97	2	11	14	17	1.196	15	1.185	
3.17	Ind. lavoraz. minerali non metalliferi	362	396	5.005	11	21	1.008	31	1.646	373	448	7.659	417	6.013	
3.18	Industrie chimiche	49	54	764	5	12	892	22	298	54	88	1.954	66	1.656	
3.19	Ind. derivati petrolio e carbone	1	1	5	—	—	—	—	—	1	1	5	1	5	

Segue Tav. 2 — Imprese e relative unità locali

N classi- fica- zione	RAMI, CLASSI E SOTTOCLASSI DI ATTIVITÀ ECONOMICA	IMPRESE CHE GESTISCONO UNITÀ LOCALI SITUATE								T O T A L E					
		tutte nella provincia			nella provincia e in altre					Im- prese	Unità locali				
		Im- prese	Unità locali		Im- prese	Unità locali					Im- prese	Totale		sitate nella provincia	
			N	Addetti		sitate nella provincia	sitate in altre provincie	N	Addetti			N	Addetti	N	Addetti
3.20	Industrie della gomma elastica	48	49	177	1	1	10	1	1	49	51	188	50	187	
3.21	Produtz. della cellulosa per tessuti, delle fibre tessili artificiali e sintetiche . . .	—	—	—	—	—	—	—	—	—	—	—	—	—	
3.22	Industrie della carta e della cartotecnica	42	43	1.256	3	4	241	4	366	45	51	1.863	47	1.497	
3.23	Industrie poligrafiche ed editoriali . . .	102	103	797	1	1	20	1	9	103	105	826	104	817	
3.24	Industrie foto-fono-cinematografiche . .	100	103	247	—	—	—	—	—	100	103	247	103	247	
3.25	Produtz. oggetti in materie plastiche . .	19	20	264	—	—	—	—	—	19	20	264	20	264	
3.26	Industrie manifatturiere varie	20	21	143	1	1	6	1	1	21	23	150	22	149	
4	COSTRUZIONI E INSTALL. DI IMPIANTI . .	772	846	11.020	14	31	1.072	28	728	786	905	12.820	877	12.092	
4.01	Costruzioni	714	786	10.292	12	28	1.032	25	683	726	839	12.007	814	11.324	
4.02	Installazione impianti.	58	60	728	2	3	40	3	45	60	66	813	63	768	
5	PRODUTZ. E DISTRIBUZ. DI ENERGIA ELET- TRICA E GAS, DISTRIBUZIONE DI ACQUA	64	92	391	6	35	1.110	10	148	70	137	1.649	127	1.501	
5.01	Produtz. e distribuz. di energia elettrica	6	6	56	5	25	605	9	134	11	40	795	31	661	
5.02	Produtz. e distribuzione di gas.	5	10	84	1	10	505	1	14	6	21	603	20	589	
5.03	Distribuzione di acqua	53	76	251	—	—	—	—	—	53	76	251	76	251	
6	COMMERCIO	15.289	15.672	34.855	24	43	645	49	413	15.313	15.764	35.913	15.715	35.500	
6.01	Commercio all'ingrosso	1.126	1.187	5.516	14	25	457	34	333	1.140	1.246	6.316	1.212	5.983	
6.01 A	Prodotti agricoli e alimentari	665	692	3.178	7	13	326	14	264	672	719	3.768	705	3.504	
6.01 B	Materie prime e ausil. non alimentari	230	244	885	3	4	36	15	42	233	263	963	248	921	
6.01 C	Prodotti industriali non alimentari . .	231	251	1.453	4	8	105	5	27	235	264	1.585	259	1.558	
6.02	Comm. al minuto generi alimentari . . .	3.824	3.928	8.494	—	—	—	—	—	3.824	3.928	8.494	3.928	8.494	
6.03	Comm. al minuto prodotti tessili e arti- coli di vestiario e abbigliamento. . .	1.967	2.024	4.038	5	7	45	8	43	1.972	2.039	4.126	2.031	4.083	
6.04	Comm. al minuto prod. meccanici	1.441	1.496	3.630	5	11	133	7	37	1.446	1.514	3.800	1.507	3.763	
6.05	Comm. al minuto generi diversi, alim. e non alimentari.	682	719	1.514	—	—	—	—	—	682	719	1.514	719	1.514	
6.06	Commercio ambulante	2.735	2.735	3.473	—	—	—	—	—	2.735	2.735	3.473	2.735	3.473	
6.07	Alberghi e pubblici esercizi	3.132	3.200	7.450	—	—	—	—	—	3.132	3.200	7.450	3.200	7.450	
6.08	Attività ausiliarie del commercio. . . .	382	383	740	—	—	—	—	—	382	383	740	383	740	
7	TRASPORTI E COMUNICAZIONI.	1.164	1.183	3.261	2	8	293	21	175	1.166	1.212	3.729	1.191	3.554	
7.01	Trasporti ferrov. e tramv. extraurbani .	—	—	—	—	—	—	—	—	—	—	—	—	—	
7.02	Trasporti extraurbani su strada	793	810	1.840	—	—	—	—	—	793	810	1.840	810	1.840	
7.03	Trasporti urbani	241	241	679	—	—	—	—	—	241	241	679	241	679	
7.04	Trasporti lacuali e fluviali.	7	8	8	—	—	—	—	—	7	8	8	8	8	
7.05	Trasporti marittimi.	—	—	—	—	—	—	—	—	—	—	—	—	—	
7.06	Trasporti aerei.	—	—	—	—	—	—	—	—	—	—	—	—	—	
7.07	Attività ausiliarie dei trasporti	116	117	713	2	8	293	21	175	118	146	1.181	125	1.006	
7.08	Comunicazioni	7	7	21	—	—	—	—	—	7	7	21	7	21	
8	CREDITO, ASSICURAZIONE E GESTIONI FI- NANZIARIE.	91	94	624	5	142	1.396	513	3.056	96	749	5.076	236	2.020	
8.01	Credito	9	11	91	2	126	1.225	67	492	11	204	1.808	137	1.316	
8.02	Assicurazione	67	67	492	—	—	—	—	—	67	67	492	67	492	
8.03	Gestioni finanziarie.	15	16	41	3	16	171	446	2.564	18	478	2.776	32	212	
9	SERVIZI E ATTIVITÀ SOCIALI VARIE	1.794	1.883	3.647	3	5	33	13	174	1.797	1.901	3.854	1.888	3.680	
9.01	Servizi per l'igiene e la pulizia	1.475	1.536	2.762	2	2	14	12	164	1.477	1.550	2.940	1.538	2.776	
9.02	Servizi dello spettacolo	137	152	417	1	3	19	1	10	138	156	446	155	436	
9.03	Servizi sanitari.	158	162	366	—	—	—	—	—	158	162	366	162	366	
9.03 A	Servizi sanitari privati	158	162	366	—	—	—	—	—	158	162	366	162	366	
9.04	Servizi privati per l'istruzione e la for- mazione professionale.	21	30	90	—	—	—	—	—	21	30	90	30	90	
9.08	Servizi vari, non altrove classificati . .	3	3	12	—	—	—	—	—	3	3	12	3	12	
	TOTALE	28.769	29.656	106.615	107	353	10.975	797	8.025	28.876	30.806	125.615	30.009	117.590	

giuridica e relativi addetti

SOCIETÀ						ENTI PUBBLICI E ALTRE FORME						TOTALE			N classi- fica- zione
in accomandita			a responsabilità limitata			altre									
Imprese	Addetti		Imprese	Addetti		Imprese	Addetti		Imprese	Addetti		Imprese	Addetti		
	Totale	in unità locali situate nella provincia		Totale	in unità locali situate nella provincia		Totale	in unità locali situate nella provincia		Totale	in unità locali situate nella provincia		Totale	in unità locali situate nella provincia	
—	—	—	2	25	25	54	223	223	3	38	38	341	1.306	1.306	1
—	—	—	—	—	—	—	—	—	—	—	—	1	3	3	1.03
—	—	—	—	—	—	4	15	15	—	—	—	27	77	77	1.04
—	—	—	—	—	—	4	15	15	—	—	—	27	77	77	1.04 A
—	—	—	—	—	—	—	—	—	—	—	—	—	—	—	1.04 B
—	—	—	2	25	25	50	208	208	3	38	38	313	1.226	1.226	1.05
—	—	—	2	25	25	18	93	93	—	—	—	41	308	308	1.05 A
—	—	—	—	—	—	32	115	115	—	—	—	266	685	685	1.05 B
—	—	—	—	—	—	—	—	—	3	38	38	6	233	233	1.05 C
2	77	77	3	35	35	52	242	228	—	—	—	153	877	863	2
—	—	—	—	—	—	—	—	—	—	—	—	—	—	—	2.01
—	—	—	—	—	—	—	—	—	—	—	—	—	—	—	2.02
—	—	—	—	—	—	—	—	—	—	—	—	—	—	—	2.03
2	77	77	3	35	35	52	242	228	—	—	—	153	877	863	2.04
2	77	77	3	35	35	52	242	228	—	—	—	151	870	856	2.04 A
—	—	—	—	—	—	—	—	—	—	—	—	2	7	7	2.04 B
44	4.054	3.332	63	2.650	2.602	1.042	13.246	13.051	7	107	107	9.154	60.391	57.074	3
4	364	355	13	578	548	150	1.518	1.504	3	5	5	787	6.898	6.809	3.01
—	—	—	—	—	—	68	356	345	—	—	—	420	1.536	1.525	3.01 A
—	—	—	2	78	78	9	93	93	—	—	—	65	507	507	3.01 B
1	15	15	3	393	363	18	552	552	3	5	5	69	1.738	1.738	3.01 C
—	—	—	4	20	20	13	78	78	—	—	—	65	438	438	3.01 D
—	—	—	—	—	—	10	34	34	—	—	—	40	171	171	3.01 E
—	—	—	1	17	17	3	16	16	—	—	—	17	224	224	3.01 F
3	349	340	3	70	70	24	346	343	—	—	—	87	2.060	2.037	3.01 G
—	—	—	—	—	—	3	31	31	—	—	—	16	104	104	3.01 H
—	—	—	—	—	—	2	12	12	—	—	—	8	90	65	3.01 I
3	280	280	—	—	—	13	197	197	1	33	33	73	1.890	1.861	3.02
—	—	—	—	—	—	1	45	45	—	—	—	18	894	894	3.03
—	—	—	—	—	—	1	45	45	—	—	—	7	312	312	3.03 A
—	—	—	—	—	—	—	—	—	—	—	—	3	6	6	3.03 B
—	—	—	—	—	—	—	—	—	—	—	—	8	576	576	3.03 C
—	—	—	—	—	—	1	1.581	1.581	—	—	—	18	1.851	1.849	3.04
—	—	—	—	—	—	28	463	456	—	—	—	563	1.728	1.720	3.05
—	—	—	—	—	—	1	29	29	—	—	—	7	43	43	3.05 A
—	—	—	—	—	—	27	434	427	—	—	—	556	1.685	1.677	3.05 B
2	419	124	3	230	230	42	496	496	—	—	—	1.879	5.687	5.127	3.06
—	—	—	1	263	263	49	1.189	1.185	—	—	—	799	5.197	5.186	3.07
1	33	33	1	19	19	8	115	115	—	—	—	60	542	542	3.08
—	—	—	—	—	—	130	769	769	—	—	—	822	3.124	3.123	3.09
3	201	201	1	45	45	132	908	908	—	—	—	1.112	3.662	3.642	3.10
3	201	201	1	45	45	130	903	903	—	—	—	1.085	3.616	3.596	3.10 A
—	—	—	—	—	—	2	5	5	—	—	—	27	46	46	3.10 B
—	—	—	1	43	43	5	155	155	—	—	—	10	229	229	3.11
5	1.588	1.368	3	196	196	59	1.836	1.826	—	—	—	178	7.308	7.046	3.12
—	—	—	—	—	—	6	255	255	—	—	—	13	495	495	3.12 A
—	—	—	1	30	30	1	9	9	—	—	—	6	168	168	3.12 B
—	—	—	—	—	—	2	19	19	—	—	—	11	310	310	3.12 C
2	359	359	—	—	—	6	332	332	—	—	—	30	1.611	1.609	3.12 D
3	1.229	1.009	2	166	166	35	1.168	1.158	—	—	—	91	4.265	4.005	3.12 E
—	—	—	—	—	—	9	53	53	—	—	—	27	459	459	3.12 F
2	30	30	2	78	77	5	166	166	—	—	—	17	668	665	3.13
1	67	67	—	—	—	12	316	316	—	—	—	65	683	683	3.14
4	53	53	2	12	12	268	1.350	1.350	—	—	—	1.974	5.678	5.678	3.15
1	108	97	—	—	—	3	115	115	—	—	—	14	1.196	1.185	3.16
8	185	185	20	793	793	89	1.259	1.230	—	—	—	373	7.659	6.013	3.17
3	470	284	10	266	258	4	110	110	—	—	—	54	1.954	1.656	3.18
—	—	—	1	5	5	—	—	—	—	—	—	1	5	5	3.19

Segue Tav. 3 — Imprese per forma

N classi- fica- zione	RAMI, CLASSI E SOTTOCLASSI DI ATTIVITÀ ECONOMICA	IMPRESE INDIVIDUALI			S o					
		Imprese	Addetti		per azioni			cooperative		
			Totale	in unità locali sitate nella provincia	Imprese	Addetti		Imprese	Addetti	
						Totale	in unità locali sitate nella provincia		Totale	in unità locali sitate nella provincia
3.20	Industrie della gomma elastica	39	97	97	1	11	10	—	—	—
3.21	Produz. della cellulosa per tessuti, delle fibre tessili artificiali e sintetiche . .	—	—	—	—	—	—	—	—	—
3.22	Industrie della carta e della cartotecnica	26	305	305	6	997	763	1	14	14
3.23	Industrie poligrafiche ed editoriali . . .	76	437	437	1	64	64	1	4	4
3.24	Industrie foto-fono-cinematografiche . .	96	234	234	—	—	—	—	—	—
3.25	Produz. oggetti in materie plastiche . .	12	101	101	2	53	53	—	—	—
3.26	Industrie manifatturiere varie	18	116	115	—	—	—	—	—	—
4	COSTRUZIONI E INSTALL. DI IMPIANTI .	579	7.580	7.385	5	601	294	20	522	522
4.01	Costruzioni	536	7.158	7.008	4	582	275	19	485	485
4.02	Installazione impianti.	43	422	377	1	19	19	1	37	37
5	PRODUZ. E DISTRIBUZ. DI ENERGIA ELET- TRICA E GAS, DISTRIBUZIONE DI ACQUA	1	3	3	5	735	602	10	46	46
5.01	Produz. e distribuz. di energia elettrica	—	—	—	4	723	590	2	27	27
5.02	Produz. e distribuzione di gas.	1	3	3	1	12	12	—	—	—
5.03	Distribuzione di acqua	—	—	—	—	—	—	8	19	19
6	COMMERCIO	14.360	29.041	29.014	42	734	662	89	453	453
6.01	Commercio all'ingrosso	893	2.980	2.967	21	442	393	9	130	130
6.01 A	Prodotti agricoli e alimentari	540	1.744	1.732	5	97	97	9	130	130
6.01 B	Materie prime e ausil. non alimentari	190	585	584	4	90	50	—	—	—
6.01 C	Prodotti industriali non alimentari	163	651	651	12	255	246	—	—	—
6.02	Comm. al minuto generi alimentari . .	3.606	7.634	7.634	2	18	18	34	141	141
6.03	Comm. al minuto prodotti tessili e arti- coli di vestiario e abbigliamento . .	1.829	3.471	3.462	2	49	49	—	—	—
6.04	Comm. al minuto prod. meccanici . . .	1.285	2.753	2.748	8	112	89	3	14	14
6.05	Comm. al minuto generi diversi, alim. e non alimentari.	638	1.334	1.334	1	2	2	12	52	52
6.06	Commercio ambulante	2.735	3.473	3.473	—	—	—	—	—	—
6.07	Alberghi e pubblici esercizi	3.013	6.890	6.890	4	101	101	31	116	116
6.08	Attività ausiliarie del commercio. . . .	361	506	506	4	10	10	—	—	—
7	TRASPORTI E COMUNICAZIONI	1.027	1.778	1.778	4	733	558	6	327	327
7.01	Trasporti ferrov. e tramv. extraurbani .	—	—	—	—	—	—	—	—	—
7.02	Trasporti extraurbani su strada	689	1.171	1.171	1	260	260	1	7	7
7.03	Trasporti urbani	228	264	264	—	—	—	—	—	—
7.04	Trasporti lacuali e fluviali.	6	6	6	—	—	—	—	—	—
7.05	Trasporti marittimi.	—	—	—	—	—	—	—	—	—
7.06	Trasporti aerei.	—	—	—	—	—	—	—	—	—
7.07	Attività ausiliarie dei trasporti	97	316	316	3	473	298	5	320	320
7.08	Comunicazioni	7	21	21	—	—	—	—	—	—
8	CREDITO, ASSICURAZIONE E GESTIONI FI- NANZIARIE.	70	209	193	2	2.718	170	5	295	295
8.01	Credito	—	—	—	—	—	—	4	15	15
8.02	Assicurazione	58	169	169	—	—	—	1	280	280
8.03	Gestioni finanziarie.	12	40	24	2	2.718	170	—	—	—
9	SERVIZI E ATTIVITÀ SOCIALI VARIE	1.682	2.955	2.954	2	31	21	3	15	15
9.01	Servizi per l'igiene e la pulizia	1.423	2.304	2.303	—	—	—	1	4	4
9.02	Servizi dello spettacolo	100	286	286	1	29	19	1	1	1
9.03	Servizi sanitari.	141	311	311	1	2	2	—	—	—
9.03 A	Servizi sanitari privati	141	311	311	1	2	2	—	—	—
9.04	Servizi privati per l'istruzione e la for- mazione professionale.	16	52	52	—	—	—	—	—	—
9.08	Servizi vari, non altrove classificati . .	2	2	2	—	—	—	1	10	10
	TOTALE	25.938	71.857	70.759	153	15.928	11.190	197	2.868	2.868

giuridica e relativi addetti

C I E T À									ENTI PUBBLICI E ALTRE FORME			T O T A L E			N classi- fica- zione
in accomandita			a responsabilità limitata			altre			Imprese	Addetti		Imprese	Addetti		
Imprese	Addetti		Imprese	Addetti		Imprese	Addetti			Imprese	Totale		in unità locali situate nella provincia	Imprese	
	Totale	in unità locali situate nella provincia		Totale	in unità locali situate nella provincia		Totale	in unità locali situate nella provincia	Totale			in unità locali situate nella provincia			
2	11	11	—	—	—	7	69	69	—	—	—	49	188	187	3.20
—	—	—	—	—	—	—	—	—	—	—	—	—	—	—	3.21
2	182	181	—	—	—	10	365	234	—	—	—	45	1.863	1.497	3.22
—	—	—	3	74	65	19	178	178	3	69	69	103	826	817	3.23
—	—	—	—	—	—	4	13	13	—	—	—	100	247	247	3.24
3	63	63	1	41	41	1	6	6	—	—	—	19	264	264	3.25
—	—	—	1	7	7	2	27	27	—	—	—	21	150	149	3.26
7	511	408	10	714	602	165	2.892	2.881	—	—	—	786	12.820	12.092	4
6	508	405	9	670	558	152	2.604	2.593	—	—	—	726	12.007	11.324	4.01
1	3	3	1	44	44	13	288	288	—	—	—	60	813	768	4.02
1	14	14	3	57	56	4	17	17	46	777	763	70	1.649	1.501	5
1	14	14	1	16	15	3	15	15	—	—	—	11	795	661	5.01
—	—	—	2	41	41	—	—	—	2	547	533	6	603	589	5.02
—	—	—	—	—	—	1	2	2	44	230	230	53	251	251	5.03
57	844	829	44	357	350	707	4.273	3.981	14	211	211	15.313	35.913	35.500	6
27	639	626	17	116	116	172	2.004	1.746	1	5	5	1.140	6.316	5.983	6.01
8	246	246	8	41	41	101	1.505	1.253	1	5	5	672	3.768	3.504	6.01 A
7	61	61	3	11	11	29	216	215	—	—	—	233	963	921	6.01 B
12	332	319	6	64	64	42	283	278	—	—	—	235	1.585	1.558	6.01 C
4	11	11	2	28	28	175	659	659	1	3	3	3.824	8.494	8.494	6.02
8	88	88	5	19	19	128	499	465	—	—	—	1.972	4.126	4.083	6.03
12	96	94	14	166	159	123	654	654	1	5	5	1.446	3.800	3.763	6.04
—	—	—	—	—	—	31	126	126	—	—	—	682	1.514	1.514	6.05
—	—	—	—	—	—	—	—	—	—	—	—	2.735	3.473	3.473	6.06
4	8	8	5	20	20	66	282	282	9	33	33	3.132	7.450	7.450	6.07
2	2	2	1	8	8	12	49	49	2	165	165	382	740	740	6.08
—	—	—	7	79	79	120	422	422	2	390	390	1.166	3.729	3.554	7
—	—	—	—	—	—	—	—	—	—	—	—	—	—	—	7.01
—	—	—	4	59	59	98	343	343	—	—	—	793	1.840	1.840	7.02
—	—	—	—	—	—	11	25	25	2	390	390	241	679	679	7.03
—	—	—	—	—	—	1	2	2	—	—	—	7	8	8	7.04
—	—	—	—	—	—	—	—	—	—	—	—	—	—	—	7.05
—	—	—	—	—	—	—	—	—	—	—	—	—	—	—	7.06
—	—	—	3	20	20	10	52	52	—	—	—	118	1.181	1.006	7.07
—	—	—	—	—	—	—	—	—	—	—	—	7	21	21	7.08
1	3	3	3	464	454	10	47	47	5	1.340	858	96	5.076	2.020	8
—	—	—	2	463	453	3	5	5	2	1.325	843	11	1.808	1.316	8.01
—	—	—	1	1	1	7	42	42	—	—	—	67	492	492	8.02
1	3	3	—	—	—	—	—	—	3	15	15	18	2.776	212	8.03
7	38	38	3	185	22	74	263	263	26	367	367	1.797	3.854	3.680	9
1	13	13	1	175	12	47	124	124	4	320	320	1.477	2.940	2.776	9.01
—	—	—	1	4	4	16	93	93	19	33	33	138	446	436	9.02
6	25	25	—	—	—	8	25	25	2	3	3	158	366	366	9.03
6	25	25	—	—	—	8	25	25	2	3	3	158	366	366	9.03 A
—	—	—	1	6	6	3	21	21	1	11	11	21	90	90	9.04
—	—	—	—	—	—	—	—	—	—	—	—	3	12	12	9.08
119	5.541	4.701	138	4.566	4.225	2.228	21.625	21.113	103	3.230	2.734	28.876	125.615	117.590	

N classi- fica- zione	RAMI, CLASSI E SOTTOCLASSI DI ATTIVITÀ ECONOMICA	I M P R E S E																
		1		2			3-5			6-10			11-20			21-50		
		Im- prese	Ad- detti	Im- prese	Addetti		Im- prese	Addetti		Im- prese	Addetti		Im- prese	Addetti		Im- prese	Addetti	
					To- tale	in unità locali situa- te nella pro- vincia		To- tale	in unità locali situa- te nella pro- vincia		To- tale	in unità locali situa- te nella pro- vincia		To- tale	in unità locali situa- te nella pro- vincia		To- tale	in unità locali situa- te nella pro- vincia
3.20	Industrie della gomma elastica	17	17	9	18	18	14	53	53	6	42	42	2	22	21	1	36	36
3.21	Prod. della cellulosa per tessuti, delle fibre tessili artificiali e sintetiche . . .	—	—	—	—	—	—	—	—	—	—	—	—	—	—	—	—	—
3.22	Industrie della carta e della cartotecnica	1	1	2	4	4	9	39	39	11	84	84	12	168	168	3	132	132
3.23	Industrie poligrafiche ed editoriali . . .	9	9	14	28	28	34	132	132	27	214	214	10	152	152	8	227	218
3.24	Industrie foto-fono-cinematografiche . .	43	43	37	74	74	16	54	54	3	21	21	—	—	—	—	—	—
3.25	Prod. oggetti in materie plastiche . . .	—	—	2	4	4	5	19	19	5	38	38	3	39	39	4	164	164
3.26	Industrie manifatturiere varie	5	5	3	6	6	5	19	19	5	37	36	1	19	19	2	64	64
4	COSTRUZIONI E INSTALL. DI IMPIANTI .	55	55	76	152	152	197	765	765	147	1.139	1.133	159	2.338	2.328	102	3.221	3.187
4.01	Costruzioni	47	47	74	148	148	180	701	701	134	1.030	1.030	148	2.169	2.159	96	2.995	2.961
4.02	Installazione impianti.	8	8	2	4	4	17	64	64	13	109	103	11	169	169	6	226	226
5	PROD. E DISTRIB. DI ENERGIA ELET- TRICA E GAS, DISTRIBUZIONE DI ACQUA	14	14	22	44	44	16	62	62	5	39	39	3	42	41	3	85	85
5.01	Prod. e distrib. di energia elettrica	—	—	2	4	4	1	4	4	1	9	9	2	30	29	1	25	25
5.02	Prod. e distribuzione di gas	—	—	—	—	—	1	3	3	1	9	9	1	12	12	2	60	60
5.03	Distribuzione di acqua	14	14	20	40	40	14	55	55	3	21	21	—	—	—	—	—	—
6	COMMERCIO	6.463	6.463	5.279	10.558	10.558	2.916	10.153	10.147	450	3.232	3.229	131	1.848	1.827	54	1.653	1.614
6.01	Commercio all'ingrosso	311	311	274	548	548	335	1.222	1.219	117	882	882	57	801	792	32	1.043	1.036
6.01 A	Prodotti agricoli e alimentari	183	183	181	362	362	203	735	734	47	345	345	30	428	428	20	667	665
6.01 B	Materie prime e ausil. non alimentari	73	73	51	102	102	62	231	229	31	235	235	11	142	142	4	110	110
6.01 C	Prodotti industriali non alimentari .	55	55	42	84	84	70	256	256	39	302	302	16	231	222	8	266	261
6.02	Comm. al minuto generi alimentari . .	1.149	1.149	1.604	3.208	3.208	963	3.312	3.312	99	665	665	7	101	101	2	59	59
6.03	Comm. al minuto prodotti tessili e arti- coli di vestiario e abbigliamento. . .	903	903	684	1.368	1.368	307	1.085	1.082	59	420	420	13	173	163	6	177	147
6.04	Comm. al minuto prodotti meccanici .	566	566	494	988	988	285	1.030	1.030	69	500	497	23	326	324	6	168	166
6.05	Comm. al minuto generi diversi, alim. e non alimentari.	214	214	282	564	564	176	613	613	6	43	43	2	26	26	2	54	54
6.06	Commercio ambulante	2.108	2.108	532	1.064	1.064	95	301	301	—	—	—	—	—	—	—	—	—
6.07	Alberghi e pubblici esercizi	913	913	1.372	2.744	2.744	718	2.459	2.459	95	684	684	26	368	368	6	152	152
6.08	Attività ausiliarie del commercio. . . .	299	299	37	74	74	37	131	131	5	38	38	3	53	53	—	—	—
7	TRASPORTI E COMUNICAZIONI	710	710	266	532	532	130	475	475	38	283	283	12	148	148	3	98	98
7.01	Trasporti ferrov. e tramv. extraurbani .	—	—	—	—	—	—	—	—	—	—	—	—	—	—	—	—	—
7.02	Trasporti extraurbani su strada	443	443	207	414	414	102	369	369	32	235	235	7	82	82	1	37	37
7.03	Trasporti urbani	200	200	32	64	64	8	28	28	—	—	—	—	—	—	—	—	—
7.04	Trasporti lacuali e fluviali.	6	6	1	2	2	—	—	—	—	—	—	—	—	—	—	—	—
7.05	Trasporti marittimi.	—	—	—	—	—	—	—	—	—	—	—	—	—	—	—	—	—
7.06	Trasporti aerei.	—	—	—	—	—	—	—	—	—	—	—	—	—	—	—	—	—
7.07	Attività ausiliarie dei trasporti	56	56	25	50	50	20	78	78	6	48	48	4	52	52	2	61	61
7.08	Comunicazioni	5	5	1	2	2	—	—	—	—	—	—	1	14	14	—	—	—
8	CREDITO, ASSICURAZ. E GESTIONI FINANZ.	29	29	27	54	54	21	73	73	6	46	46	7	91	75	1	34	6
8.01	Credito	3	3	3	6	6	1	3	3	—	—	—	1	11	11	—	—	—
8.02	Assicurazione	21	21	20	40	40	15	51	51	5	37	37	5	63	63	—	—	—
8.03	Gestioni finanziarie	5	5	4	8	8	5	19	19	1	9	9	1	17	1	1	34	6
9	SERVIZI E ATTIVITÀ SOCIALI VARIE . .	987	987	485	970	970	274	958	957	36	251	251	10	125	125	3	95	85
9.01	Servizi per l'igiene e la pulizia	890	890	391	782	782	171	583	582	19	136	136	3	38	38	1	43	43
9.02	Servizi dello spettacolo	45	45	27	54	54	51	184	184	9	61	61	4	50	50	2	52	42
9.03	Servizi sanitari.	47	47	61	122	122	46	165	165	3	20	20	1	12	12	—	—	—
9.03 A	Servizi sanitari privati	47	47	61	122	122	46	165	165	3	20	20	1	12	12	—	—	—
9.04	Servizi privati per l'istruzione e la for- mazione professionale.	3	3	6	12	12	6	26	26	4	24	24	2	25	25	—	—	—
9.08	Servizi vari, non altrove classificati . .	2	2	—	—	—	—	—	—	1	10	10	—	—	—	—	—	—
	TOTALE	12.186	12.186	8.264	16.528	16.528	5.582	19.976	19.969	1473	10.858	10.838	685	9.876	9.823	422	13.250	12.960
	IMPRESE ARTIGIANE.	5.330	5.330	2.704	5.408	5.408	2.320	8.582	8.581	815	5.993	5.992	185	2.423	2.420	17	426	416

per numero di addetti

INDIVIDUALI

CON ADDETTI

CON ADDETTI																	TOTALE			N classi- fica- zione	
51-100			101-250			251-500			501-1000			1001-2000			oltre 2000			Addetti			
Im- prese	Addetti		Im- prese	Addetti		Im- prese	Addetti		Im- prese	Addetti		Im- prese	Addetti		Im- prese	Addetti		Im- prese	Addetti		
	To- tale	in unità locali situa- te nella pro- vincia		To- tale	in unità locali situa- te nella pro- vincia		To- tale	in unità locali situa- te nella pro- vincia		To- tale	in unità locali situa- te nella pro- vincia		To- tale	in unità locali situa- te nella pro- vincia		To- tale	in unità locali situa- te nella pro- vincia		To- tale	in unità locali situa- te nella pro- vincia	To- tale
																		267	614	614	1
																		1	3	3	1.03
																		22	34	34	1.04
																		22	34	34	1.04 A
																					1.04 B
																		244	577	577	1.05
																		12	61	61	1.05 A
																		232	516	516	1.05 B
																					1.05 C
																		88	326	326	2
																					2.01
																					2.02
																					2.03
																		88	326	326	2.04
																		86	319	319	2.04 A
																		2	7	7	2.04 B
24	1.815	1.800	14	2.256	2.153	6	1.951	1.284	1	546	546						7.864	29.351	28.492	3	
			3	424	413	2	574	574										578	3.531	3.520	3.01
																		348	1.078	1.078	3.01 A
																		53	318	318	3.01 B
						1	293	293										41	643	643	3.01 C
																		37	154	154	3.01 D
																		24	81	81	3.01 E
																		11	126	126	3.01 F
			3	424	413	1	281	281										49	1.041	1.030	3.01 G
																		13	73	73	3.01 H
																		2	17	17	3.01 I
5	372	372	1	146	146												51	1.340	1.311	3.02	
1	68	68	1	110	110				1	546	546						17	849	849	3.03	
1	68	68	1	110	110												6	267	267	3.03 A	
																		3	6	6	3.03 B
									1	546	546							8	576	576	3.03 C
			1	103	103													16	203	203	3.04
1	71	71																534	1.031	1.031	3.05
																		6	14	14	3.05 A
1	71	71																528	1.017	1.017	3.05 B
1	85	85				1	266	1										1.830	3.960	3.695	3.06
2	124	124	3	637	637													747	2.486	2.483	3.07
																		49	191	191	3.08
1	79	78																687	2.239	2.238	3.09
2	137	137																975	2.498	2.478	3.10
2	137	137																950	2.457	2.437	3.10 A
																		25	41	41	3.10 B
																		3	22	22	3.11
6	459	445	3	374	374													95	1.751	1.736	3.12
																		4	48	48	3.12 A
1	53	53																4	129	129	3.12 B
1	76	76																7	133	133	3.12 C
1	55	55	1	148	148													17	352	351	3.12 D
3	275	261	1	123	123													46	808	794	3.12 E
			1	103	103													17	281	281	3.12 F
						1	317	315										8	394	392	3.13
																		51	226	226	3.14
																		1.698	4.195	4.195	3.15
1	96	96	1	250	250	1	300	300										8	729	729	3.16
1	94	94	1	212	120	1	494	94										222	2.133	1.621	3.17
1	85	85																28	283	283	3.18
																					3.19

per numero di addetti

INDIVIDUALI

CON ADDETTI

CON ADDETTI																		TOTALE			N classi- fica- zione
51-100			101-250			251-500			501-1000			1001-2000			oltre 2000			Addetti			
Im- prese	Addetti		Im- prese	Addetti		Im- prese	Addetti		Im- prese	Addetti		Im- prese	Addetti		Im- prese	Addetti		Im- prese	Addetti		
	To- tale	in unità locali situa- te nella pro- vincia		To- tale	in unità locali situa- te nella pro- vincia		To- tale	in unità locali situa- te nella pro- vincia		To- tale	in unità locali situa- te nella pro- vincia		To- tale	in unità locali situa- te nella pro- vincia		To- tale	in unità locali situa- te nella pro- vincia		To- tale	in unità locali situa- te nella pro- vincia	To- tale
—	—	—	—	—	—	—	—	—	—	—	—	—	—	—	—	—	—	39	97	97	3.20
—	—	—	—	—	—	—	—	—	—	—	—	—	—	—	—	—	—	—	—	—	3.21
1	90	90	—	—	—	—	—	—	—	—	—	—	—	—	—	—	26	305	305	3.22	
—	—	—	—	—	—	—	—	—	—	—	—	—	—	—	—	—	76	437	437	3.23	
1	55	55	—	—	—	—	—	—	—	—	—	—	—	—	—	—	96	234	234	3.24	
—	—	—	—	—	—	—	—	—	—	—	—	—	—	—	—	—	12	101	101	3.25	
—	—	—	—	—	—	—	—	—	—	—	—	—	—	—	—	—	18	116	116	3.26	
18	1.231	1.140	7	1.005	951	—	—	—	—	—	—	—	—	—	—	—	579	7.580	7.385	4	
17	1.154	1.102	7	1.005	951	—	—	—	—	—	—	—	—	—	—	—	536	7.158	7.008	4.01	
1	77	38	—	—	—	—	—	—	—	—	—	—	—	—	—	—	43	422	377	4.02	
—	—	—	—	—	—	—	—	—	—	—	—	—	—	—	—	—	1	3	3	5	
—	—	—	—	—	—	—	—	—	—	—	—	—	—	—	—	—	—	—	—	5.01	
—	—	—	—	—	—	—	—	—	—	—	—	—	—	—	—	—	1	3	3	5.02	
—	—	—	—	—	—	—	—	—	—	—	—	—	—	—	—	—	—	—	—	5.03	
2	116	105	—	—	—	—	—	—	—	—	—	—	—	—	—	—	14.360	29.041	29.014	6	
2	116	105	—	—	—	—	—	—	—	—	—	—	—	—	—	—	893	2.980	2.967	6.01	
1	58	47	—	—	—	—	—	—	—	—	—	—	—	—	—	—	540	1.744	1.732	6.01 A	
1	58	58	—	—	—	—	—	—	—	—	—	—	—	—	—	—	190	585	584	6.01 B	
—	—	—	—	—	—	—	—	—	—	—	—	—	—	—	—	—	163	651	651	6.01 C	
—	—	—	—	—	—	—	—	—	—	—	—	—	—	—	—	—	3.606	7.634	7.634	6.02	
—	—	—	—	—	—	—	—	—	—	—	—	—	—	—	—	—	1.829	3.471	3.462	6.03	
—	—	—	—	—	—	—	—	—	—	—	—	—	—	—	—	—	1.285	2.753	2.748	6.04	
—	—	—	—	—	—	—	—	—	—	—	—	—	—	—	—	—	638	1.334	1.334	6.05	
—	—	—	—	—	—	—	—	—	—	—	—	—	—	—	—	—	2.735	3.473	3.473	6.06	
—	—	—	—	—	—	—	—	—	—	—	—	—	—	—	—	—	3.013	6.890	6.890	6.07	
—	—	—	—	—	—	—	—	—	—	—	—	—	—	—	—	—	361	506	506	6.08	
—	—	—	1	127	127	—	—	—	—	—	—	—	—	—	—	—	1.027	1.778	1.778	7	
—	—	—	—	—	—	—	—	—	—	—	—	—	—	—	—	—	—	—	—	7.01	
—	—	—	—	—	—	—	—	—	—	—	—	—	—	—	—	—	689	1.171	1.171	7.02	
—	—	—	—	—	—	—	—	—	—	—	—	—	—	—	—	—	228	264	264	7.03	
—	—	—	—	—	—	—	—	—	—	—	—	—	—	—	—	—	6	6	6	7.04	
—	—	—	—	—	—	—	—	—	—	—	—	—	—	—	—	—	—	—	—	7.05	
—	—	—	—	—	—	—	—	—	—	—	—	—	—	—	—	—	—	—	—	7.06	
—	—	—	1	127	127	—	—	—	—	—	—	—	—	—	—	—	97	316	316	7.07	
—	—	—	—	—	—	—	—	—	—	—	—	—	—	—	—	—	7	21	21	7.08	
—	—	—	—	—	—	—	—	—	—	—	—	—	—	—	—	—	70	209	193	8	
—	—	—	—	—	—	—	—	—	—	—	—	—	—	—	—	—	—	—	—	8.01	
—	—	—	—	—	—	—	—	—	—	—	—	—	—	—	—	—	58	169	169	8.02	
—	—	—	—	—	—	—	—	—	—	—	—	—	—	—	—	—	12	40	24	8.03	
—	—	—	—	—	—	—	—	—	—	—	—	—	—	—	—	—	1.682	2.955	2.954	9	
—	—	—	—	—	—	—	—	—	—	—	—	—	—	—	—	—	1.423	2.304	2.303	9.01	
—	—	—	—	—	—	—	—	—	—	—	—	—	—	—	—	—	100	286	286	9.02	
—	—	—	—	—	—	—	—	—	—	—	—	—	—	—	—	—	141	311	311	9.03	
—	—	—	—	—	—	—	—	—	—	—	—	—	—	—	—	—	141	311	311	9.03 A	
—	—	—	—	—	—	—	—	—	—	—	—	—	—	—	—	—	16	52	52	9.04	
—	—	—	—	—	—	—	—	—	—	—	—	—	—	—	—	—	2	2	2	9.08	
44	3.162	3.045	22	3.388	3.231	6	1.951	1.284	1	546	546	—	—	—	—	—	25.938	71.857	70.759		

N classi- fica- zione	RAMI, CLASSI E SOTTOCLASSI DI ATTIVITÀ ECONOMICA	IMPRESE																
		1		2			3-5			6-10			11-20			21-50		
		Im- prese	Ad- detti	Im- prese	Addetti		Im- prese	Addetti		Im- prese	Addetti		Im- prese	Addetti		Im- prese	Addetti	
					To- tale	in unità locali situa- te nella pro- vincia		To- tale	in unità locali situa- te nella pro- vincia		To- tale	in unità locali situa- te nella pro- vincia		To- tale	in unità locali situa- te nella pro- vincia		To- tale	in unità locali situa- te nella pro- vincia
3.20	Industrie della gomma elastica	—	—	1	2	2	3	11	11	3	20	20	2	22	21	1	36	36
3.21	Produz. della cellulosa per tessuti, delle fibre tessili artificiali e sintetiche	—	—	—	—	—	—	—	—	—	—	—	—	—	—	—	—	—
3.22	Industrie della carta e della cartotecnica	—	—	—	—	—	3	15	15	3	26	26	5	78	78	2	94	94
3.23	Industrie poligrafiche ed editoriali.	—	—	4	8	8	5	20	20	7	57	57	4	63	63	6	177	168
3.24	Industrie foto-fono-cinematografiche	—	—	3	6	6	—	—	—	1	7	7	—	—	—	—	—	—
3.25	Produz. oggetti in materie plastiche	—	—	—	—	—	1	4	4	2	12	12	1	16	16	3	131	131
3.26	Industrie manifatturiere varie	—	—	1	2	2	—	—	—	1	7	7	—	—	—	1	25	25
4	COSTRUZIONI E INSTALL. DI IMPIANTI	2	2	21	42	42	38	154	154	40	322	322	43	638	638	38	1.168	1.168
4.01	Costruzioni	2	2	20	40	40	36	148	148	37	294	294	37	548	548	35	1.059	1.059
4.02	Installazione impianti.	—	—	1	2	2	2	6	6	3	28	28	6	90	90	3	109	109
5	PRODUC. E DISTRIBUZ. DI ENERGIA ELET- TRICA E GAS, DISTRIBUZIONE DI ACQUA	14	14	22	44	44	15	59	59	5	39	39	3	42	41	3	85	85
5.01	Produz. e distribuz. di energia elettrica	—	—	2	4	4	1	4	4	1	9	9	2	30	29	1	25	25
5.02	Produz. e distribuzione di gas.	—	—	—	—	—	—	—	—	1	9	9	1	12	12	2	60	60
5.03	Distribuzione di acqua	14	14	20	40	40	14	55	55	3	21	21	—	—	—	—	—	—
6	COMMERCIO	72	72	258	516	516	366	1.336	1.332	139	1.025	1.025	64	932	913	36	1.101	1.071
6.01	Commercio all'ingrosso	8	8	34	68	68	90	345	344	49	374	374	33	483	474	21	665	658
6.01 A	Prodotti agricoli e alimentari	4	4	24	48	48	55	207	207	15	114	114	13	194	194	14	467	465
6.01 B	Materie prime e ausil. non alimentari	2	2	4	8	8	13	51	50	14	107	107	7	94	94	2	46	46
6.01 C	Prodotti industriali non alimentari	2	2	6	12	12	22	87	87	20	153	153	13	195	186	5	152	147
6.02	Comm. al minuto generi alimentari	11	11	59	118	118	112	401	401	29	201	201	5	70	70	2	59	59
6.03	Comm. al minuto prodotti tessili e arti- coli di vestiario e abbigliamento	11	11	47	94	94	53	194	191	24	176	176	4	54	44	4	126	105
6.04	Comm. al minuto prodotti meccanici	10	10	53	106	106	50	178	178	25	180	180	16	227	227	4	124	122
6.05	Comm. al minuto generi diversi, alim. e non alimentari.	5	5	17	34	34	18	64	64	1	9	9	1	14	14	2	54	54
6.06	Commercio ambulante	—	—	—	—	—	—	—	—	—	—	—	—	—	—	—	—	—
6.07	Alberghi e pubblici esercizi	24	24	44	88	88	34	124	124	9	70	70	3	51	51	3	73	73
6.08	Attività ausiliarie del commercio.	3	3	4	8	8	9	30	30	2	15	15	2	33	33	—	—	—
7	TRASPORTI E COMUNICAZIONI	4	4	63	126	126	37	130	130	19	148	148	7	89	89	3	98	98
7.01	Trasporti ferrov. e tramv. extraurbani	—	—	—	—	—	—	—	—	—	—	—	—	—	—	—	—	—
7.02	Trasporti extraurbani su strada	1	1	55	110	110	26	87	87	15	114	114	5	60	60	1	37	37
7.03	Trasporti urbani	2	2	6	12	12	4	14	14	—	—	—	—	—	—	—	—	—
7.04	Trasporti lacuali e fluviali.	—	—	1	2	2	—	—	—	—	—	—	—	—	—	—	—	—
7.05	Trasporti marittimi.	—	—	—	—	—	—	—	—	—	—	—	—	—	—	—	—	—
7.06	Trasporti aerei.	—	—	—	—	—	—	—	—	—	—	—	—	—	—	—	—	—
7.07	Attività ausiliarie dei trasporti	1	1	1	2	2	7	29	29	4	34	34	2	29	29	2	61	61
7.08	Comunicazioni	—	—	—	—	—	—	—	—	—	—	—	—	—	—	—	—	—
8	CREDITO, ASSICURAZ. E GESTIONI FINANZ.	5	5	5	10	10	5	18	18	2	17	17	3	34	34	1	34	6
8.01	Credito	3	3	3	6	6	1	3	3	—	—	—	1	11	11	—	—	—
8.02	Assicurazione	1	1	2	4	4	2	7	7	1	8	8	2	23	23	—	—	—
8.03	Gestioni finanziarie.	1	1	—	—	—	2	8	8	1	9	9	—	—	—	1	34	6
9	SERVIZI E ATTIVITÀ SOCIALI VARIE	16	16	40	80	80	40	158	158	10	71	71	6	77	77	1	29	19
9.01	Servizi per l'igiene e la pulizia	3	3	27	54	54	18	68	68	2	16	16	2	27	27	—	—	—
9.02	Servizi dello spettacolo	12	12	6	12	12	11	43	43	6	39	39	2	25	25	1	29	19
9.03	Servizi sanitari.	1	1	6	12	12	10	42	42	—	—	—	—	—	—	—	—	—
9.03 A	Servizi sanitari privati	1	1	6	12	12	10	42	42	—	—	—	—	—	—	—	—	—
9.04	Servizi privati per l'istruzione e la for- mazione professionale.	—	—	1	2	2	1	5	5	1	6	6	2	25	25	—	—	—
9.08	Servizi vari, non altrove classificati	—	—	—	—	—	—	—	—	1	10	10	—	—	—	—	—	—
	TOTALE	137	137	668	1.336	1.336	949	3.581	3.577	482	3.629	3.619	292	4.225	4.204	219	6.956	6.778

per numero di addetti

ED ENTI

CON ADDETTI

Im- prese	51-100		101-250			251-500			501-1000			1001-2000			oltre 2000			TOTALE			N classi- fica- zione	
	Addetti		Im- prese	Addetti		Im- prese	Addetti		Im- prese	Addetti		Im- prese	Addetti		Im- prese	Addetti		Im- prese	Addetti			
	To- tale	in unità locali situa- te nella pro- vincia		To- tale	in unità locali situa- te nella pro- vincia		To- tale	in unità locali situa- te nella pro- vincia		To- tale	in unità locali situa- te nella pro- vincia		To- tale	in unità locali situa- te nella pro- vincia		To- tale	in unità locali situa- te nella pro- vincia		To- tale	in unità locali situa- te nella pro- vincia		To- tale
—	—	—	—	—	—	—	—	—	—	—	—	—	—	—	—	—	—	10	91	90	3.20	
—	—	—	—	—	—	—	—	—	—	—	—	—	—	—	—	—	—	—	—	—	3.21	
2	165	164	2	353	119	1	278	147	1	549	549	—	—	—	—	—	19	1.558	1.192	3.22		
1	64	64	—	—	—	—	—	—	—	—	—	—	—	—	—	—	27	389	380	3.23		
—	—	—	—	—	—	—	—	—	—	—	—	—	—	—	—	—	4	13	13	3.24		
—	—	—	—	—	—	—	—	—	—	—	—	—	—	—	—	—	7	163	163	3.25		
—	—	—	—	—	—	—	—	—	—	—	—	—	—	—	—	—	3	34	34	3.26		
15	1.115	1.083	9	1.363	1.169	1	436	129	—	—	—	—	—	—	—	—	207	5.240	4.707	4		
13	959	927	9	1.363	1.169	1	436	129	—	—	—	—	—	—	—	—	190	4.849	4.316	4.01		
2	156	156	—	—	—	—	—	—	—	—	—	—	—	—	—	—	17	391	391	4.02		
3	176	144	2	228	199	1	440	368	1	519	505	—	—	—	—	—	69	1.646	1.498	5		
1	55	23	2	228	199	1	440	368	—	—	—	—	—	—	—	—	11	795	661	5.01		
—	—	—	—	—	—	—	—	—	1	519	505	—	—	—	—	—	5	600	586	5.02		
2	121	121	—	—	—	—	—	—	—	—	—	—	—	—	—	—	53	251	251	5.03		
11	769	684	7	1.121	873	—	—	—	—	—	—	—	—	—	—	—	953	6.872	6.486	6		
6	417	362	6	976	728	—	—	—	—	—	—	—	—	—	—	—	247	3.336	3.016	6.01		
2	134	132	5	856	608	—	—	—	—	—	—	—	—	—	—	—	132	2.024	1.772	6.01 A		
1	70	30	—	—	—	—	—	—	—	—	—	—	—	—	—	—	43	378	337	6.01 B		
3	213	200	1	120	120	—	—	—	—	—	—	—	—	—	—	—	72	934	907	6.01 C		
—	—	—	—	—	—	—	—	—	—	—	—	—	—	—	—	—	218	860	860	6.02		
—	—	—	—	—	—	—	—	—	—	—	—	—	—	—	—	—	143	655	621	6.03		
3	222	192	—	—	—	—	—	—	—	—	—	—	—	—	—	—	161	1.047	1.015	6.04		
—	—	—	—	—	—	—	—	—	—	—	—	—	—	—	—	—	44	180	180	6.05		
—	—	—	—	—	—	—	—	—	—	—	—	—	—	—	—	—	—	—	—	6.06		
2	130	130	—	—	—	—	—	—	—	—	—	—	—	—	—	—	119	560	560	6.07		
—	—	—	1	145	145	—	—	—	—	—	—	—	—	—	—	—	21	234	234	6.08		
1	82	82	2	267	205	3	1.007	894	—	—	—	—	—	—	—	—	139	1.951	1.776	7		
—	—	—	—	—	—	1	260	260	—	—	—	—	—	—	—	—	—	—	—	7.01		
—	—	—	—	—	—	1	387	387	—	—	—	—	—	—	—	—	104	669	669	7.02		
—	—	—	—	—	—	—	—	—	—	—	—	—	—	—	—	—	13	415	415	7.03		
—	—	—	—	—	—	—	—	—	—	—	—	—	—	—	—	—	1	2	2	7.04		
—	—	—	—	—	—	—	—	—	—	—	—	—	—	—	—	—	—	—	—	7.05		
1	82	82	2	267	205	1	360	247	—	—	—	—	—	—	—	—	—	—	—	7.06		
—	—	—	—	—	—	—	—	—	—	—	—	—	—	—	—	—	21	865	690	7.07		
—	—	—	—	—	—	—	—	—	—	—	—	—	—	—	—	—	—	—	—	7.08		
1	68	68	—	—	—	2	740	730	—	—	—	1	1.257	775	1	2.684	164	26	4.867	1.827	8	
1	68	68	—	—	—	1	460	450	—	—	—	1	1.257	775	—	—	—	11	1.808	1.316	8.01	
—	—	—	—	—	—	1	280	280	—	—	—	—	—	—	—	—	9	323	323	8.02		
—	—	—	—	—	—	—	—	—	—	—	—	—	—	—	—	1	2.684	164	6	2.736	188	8.03
—	—	—	1	175	12	1	293	293	—	—	—	—	—	—	—	—	115	899	726	9		
—	—	—	1	175	12	1	293	293	—	—	—	—	—	—	—	—	54	636	473	9.01		
—	—	—	—	—	—	—	—	—	—	—	—	—	—	—	—	—	38	160	150	9.02		
—	—	—	—	—	—	—	—	—	—	—	—	—	—	—	—	—	17	55	55	9.03		
—	—	—	—	—	—	—	—	—	—	—	—	—	—	—	—	—	17	55	55	9.03 A		
—	—	—	—	—	—	—	—	—	—	—	—	—	—	—	—	—	5	38	38	9.04		
—	—	—	—	—	—	—	—	—	—	—	—	—	—	—	—	—	1	10	10	9.08		
99	6.850	6.594	63	9.809	8.504	21	7.507	6.060	3	2.053	1.569	4	4.991	4.289	1	2.684	164	2.938	53.758	46.831		

TAV. 5 — Unità locali per tipo

N classi- fica- zione	RAMI, CLASSI E SOTTOCLASSI DI ATTIVITÀ ECONOMICA	UNITÀ LOCALI OPERATIVE				UNITÀ LOCALI AMMINISTRATIVE		TOTALE	
		Totale		artigiane		Unità locali	Addetti	Unità locali	Addetti
		Unità locali	Addetti	Unità locali	Addetti				
1	AGRICOLTURA, FORESTE, CACCIA E PESCA	389	1.269	282	653	—	—	389	1.269
1.03	Foreste	1	3	1	3	—	—	1	3
1.04	Pesca	27	77	25	48	—	—	27	77
1.04 A	<i>Pesca in acque dolci</i>	27	77	25	48	—	—	27	77
1.04 B	<i>Pesca e allev. in acque marine</i>	—	—	—	—	—	—	—	—
1.05	Attività connesse con l'agricoltura	361	1.189	256	602	—	—	361	1.189
1.05 A	<i>Attività trasform. annesse ad aziende agricole o svolte in sociale</i>	41	308	—	—	—	—	41	308
1.05 B	<i>Esercizio di macchine agricole</i>	268	688	256	602	—	—	268	688
1.05 C	<i>Enti economici per l'agricoltura</i>	52	193	—	—	—	—	52	193
2	INDUSTRIE ESTRATTIVE	186	1.059	131	428	2	7	188	1.066
2.01	Estraz. di carboni fossili e di torba	—	—	—	—	—	—	—	—
2.02	Estraz. di combustibili liquidi e gassosi	—	—	—	—	—	—	—	—
2.03	Estraz. di minerali metalliferi	—	—	—	—	—	—	—	—
2.04	Estraz. di altri minerali	186	1.059	131	428	2	7	188	1.066
2.04 A	<i>Marmo, pietre e altri mater. da costruz.</i>	183	1.049	129	421	2	7	185	1.056
2.04 B	<i>Solfo, sale e altri miner. non metalliferi</i>	3	10	2	7	—	—	3	10
3	INDUSTRIE MANIFATTURIERE	9.379	64.423	8.166	21.044	46	580	9.425	65.003
3.01	Industrie alimentari e affini	843	8.043	597	1.902	10	58	853	8.101
3.01 A	<i>Ind. molitoria e della pastificazione</i>	431	1.546	376	1.066	—	—	431	1.546
3.01 B	<i>Industria dolciaria</i>	66	737	51	189	—	—	66	737
3.01 C	<i>Industria conserviera</i>	91	2.039	34	133	1	2	92	2.041
3.01 D	<i>Industria casearia</i>	68	433	41	138	2	17	70	450
3.01 E	<i>Industria olearia</i>	42	174	29	89	—	—	42	174
3.01 F	<i>Industrie alimentari varie</i>	23	964	3	7	—	—	23	964
3.01 G	<i>Industrie bevande alcoliche</i>	98	1.946	51	229	4	28	102	1.974
3.01 H	<i>Industrie bevande analcoliche</i>	17	158	12	51	—	—	17	158
3.01 I	<i>Industria del freddo</i>	7	46	—	—	3	11	10	57
3.02	Industria del tabacco	79	2.383	—	—	1	94	80	2.477
3.03	Ind. della seta, del cotone e della lavoraz. delle fibre tessili artif. e sintetiche	19	1.313	4	18	—	—	19	1.313
3.03 A	<i>Industria della seta</i>	7	308	1	10	—	—	7	308
3.03 B	<i>Industria del cotone</i>	4	429	2	4	—	—	4	429
3.03 C	<i>Lavoraz. fibre tessili artif. e sintetiche</i>	8	576	1	4	—	—	8	576
3.04	Industrie della lana	19	1.849	14	63	—	—	19	1.849
3.05	Ind. delle fibre dure e tessili varie	572	1.967	543	1.003	—	—	572	1.967
3.05 A	<i>Canapa, lino, iuta e simili</i>	7	43	6	14	—	—	7	43
3.05 B	<i>Tessili varie non altrove classificate</i>	565	1.924	537	989	—	—	565	1.924
3.06	Ind. del vestiario e dell'abbigliamento	1.906	5.145	1.829	3.377	2	4	1.908	5.149
3.07	Industrie delle calzature	807	4.911	732	1.335	—	—	807	4.911
3.08	Ind. delle pelli e del cuoio	64	1.068	54	199	—	—	64	1.068
3.09	Ind. mobilio e arredam. in legno	835	3.117	771	2.379	—	—	835	3.117
3.10	Industrie del legno	1.128	3.738	1.036	2.421	1	6	1.129	3.744
3.10 A	<i>Legno, sughero e affini</i>	1.101	3.692	1.010	2.376	1	6	1.102	3.698
3.10 B	<i>Veicoli e carpenteria navale</i>	27	46	26	45	—	—	27	46
3.11	Industrie metallurgiche	14	1.391	6	60	—	—	14	1.391
3.12	Costruz. di macchine non elettriche, di carpenteria metallica e simili	183	6.960	99	684	9	102	192	7.062
3.12 A	<i>Fonderie di 2ª fusione</i>	14	535	5	52	1	4	15	539
3.12 B	<i>Macchine motrici non elettriche</i>	6	168	2	16	—	—	6	168
3.12 C	<i>Macch. utens. e utensileria per macch.</i>	12	322	6	56	—	—	12	322
3.12 D	<i>Macch. operatrici e per agricoltura</i>	32	1.739	12	91	3	35	35	1.774
3.12 E	<i>Carpent. metallica, forni e caldaie</i>	92	3.737	56	357	5	63	97	3.800
3.12 F	<i>Prod. meccan. non altrove classificati</i>	27	459	18	112	—	—	27	459
3.13	Costruz. di macchine e appar. elettrici	17	665	8	74	—	—	17	665
3.14	Meccanica di precis.; oreficeria, argenteria	69	764	54	186	—	—	69	764
3.15	Officine meccaniche	1.995	5.916	1.874	4.954	—	—	1.995	5.916
3.16	Ind. costruz. mezzi di trasporto	14	1.181	6	77	—	—	14	1.181
3.17	Ind. lavoraz. minerali non metalliferi	394	5.910	235	1.090	13	174	407	6.084
3.18	Industrie chimiche	65	1.971	19	71	6	71	71	2.042
3.19	Ind. derivati petrolio e carbone	1	5	—	—	—	—	1	5

Segue Tav. 5 — Unità locali per tipo

N classi- fica- zione	RAMI, CLASSI E SOTTOCLASSI DI ATTIVITÀ ECONOMICA	UNITÀ LOCALI OPERATIVE				UNITÀ LOCALI AMMINISTRATIVE		T O T A L E	
		Totale		artigiane		Unità locali	Addetti	Unità locali	Addetti
		Unità locali	Addetti	Unità locali	Addetti				
3.20	Industrie della gomma elastica	52	200	44	120	—	—	52	200
3.21	Prod. della cellulosa per tessuti, delle fibre tessili artificiali e sintetiche .	—	—	—	—	—	—	—	—
3.22	Industrie della carta e della cartotecnica	50	2.570	28	217	2	49	52	2.619
3.23	Industrie poligrafiche ed editoriali . . .	110	2.704	85	462	1	20	111	2.724
3.24	Industrie foto-fono-cinematografiche . .	103	251	100	194	—	—	103	251
3.25	Prod. oggetti in materie plastiche . . .	19	262	9	54	1	2	20	264
3.26	Industrie manifatturiere varie	21	139	19	104	—	—	21	139
4	COSTRUZIONI E INSTALLAZ. DI IMPIANTI	875	12.971	448	2.258	22	93	897	13.064
4.01	Costruzioni	804	11.930	412	2.037	19	82	823	12.012
4.02	Installazione impianti.	71	1.041	36	221	3	11	74	1.052
5	PROD. E DISTRIB. DI ENERGIA ELET- TRICA E GAS, DISTRIBUZIONE DI ACQUA	123	1.414	—	—	6	281	129	1.695
5.01	Prod. e distrib. di energia elettrica	40	741	—	—	3	91	43	832
5.02	Prod. e distribuzione di gas.	17	423	—	—	1	169	18	592
5.03	Distribuzione di acqua	66	250	—	—	2	21	68	271
6	COMMERCIO	15.919	37.030	—	—	10	90	15.929	37.120
6.01	Commercio all'ingrosso	1.277	6.487	—	—	4	71	1.281	6.558
6.01 A	Prodotti agricoli e alimentari	728	3.771	—	—	—	—	728	3.771
6.01 B	Materie prime e ausil. non alimentari	264	1.063	—	—	2	31	266	1.094
6.01 C	Prodotti industriali non alimentari	285	1.653	—	—	2	40	287	1.693
6.02	Comm. al minuto generi alimentari . . .	3.918	8.542	—	—	1	3	3.919	8.545
6.03	Comm. al minuto prodotti tessili e ar- ticoli di vestiario e abbigliamento . .	2.096	4.620	—	—	1	3	2.097	4.623
6.04	Comm. al minuto prod. meccanici	1.565	3.924	—	—	1	2	1.566	3.926
6.05	Comm. al minuto generi diversi, alim. e non alimentari.	711	1.496	—	—	1	9	712	1.505
6.06	Commercio ambulante	2.735	3.473	—	—	—	—	2.735	3.473
6.07	Alberghi e pubblici esercizi	3.202	7.509	—	—	1	1	3.203	7.510
6.08	Attività ausiliarie del commercio. . . .	415	979	—	—	1	1	416	980
7	TRASPORTI E COMUNICAZIONI.	1.347	10.500	1.041	1.735	6	933	1.353	11.433
7.01	Trasporti ferrov. e tramv. extraurbani	32	3.379	—	—	1	682	33	4.061
7.02	Trasporti extraurbani su strada	809	2.135	742	1.283	1	17	810	2.152
7.03	Trasporti urbani	244	689	215	256	—	—	244	689
7.04	Trasporti lacuali e fluviali.	8	8	—	—	—	—	8	8
7.05	Trasporti marittimi.	—	—	—	—	—	—	—	—
7.06	Trasporti aerei.	—	—	—	—	—	—	—	—
7.07	Attività ausiliarie dei trasporti	137	2.339	84	196	3	146	140	2.485
7.08	Comunicazioni	117	1.950	—	—	1	88	118	2.038
8	CREDITO, ASSICURAZ. E GESTIONI FINANZ.	328	2.617	—	—	1	49	329	2.666
8.01	Credito	146	1.675	—	—	—	—	146	1.675
8.02	Assicurazione	77	519	—	—	—	—	77	519
8.03	Gestioni finanziarie.	105	423	—	—	1	49	106	472
9	SERVIZI E ATTIVITÀ SOCIALI VARIE . . .	1.903	3.727	1.455	2.302	—	—	1.903	3.727
9.01	Servizi per l'igiene e la pulizia	1.545	2.810	1.455	2.302	—	—	1.545	2.810
9.02	Servizi dello spettacolo	163	449	—	—	—	—	163	449
9.03	Servizi sanitari.	162	366	—	—	—	—	162	366
9.03 A	Servizi sanitari privati	162	366	—	—	—	—	162	366
9.04	Servizi privati per l'istruzione e la for- mazione professionale.	30	90	—	—	—	—	30	90
9.08	Servizi vari, non altrove classificati . .	3	12	—	—	—	—	3	12
	TOTALE	30.449	135.010	11.523	28.420	93	2.033	30.542	137.043

TAV. 6 — Unità locali

N classi- fica- zione	RAMI, CLASSI E SOTTOCLASSI DI ATTIVITÀ ECONOMICA	UNITÀ LOCALI											
		1		2		3-5		6-10		11-20		21-50	
		Unità locali	Ad- detti	Unità locali	Ad- detti	Unità locali	Ad- detti	Unità locali	Ad- detti	Unità locali	Ad- detti	Unità locali	Ad- detti
1	AGRICOLTURA, FORESTE, CACCIA E PESCA	140	140	111	222	97	340	24	176	9	128	5	142
1.03	Foreste	—	—	—	—	1	3	—	—	—	—	—	—
1.04	Pesca	15	15	3	6	8	28	—	—	—	—	1	28
1.04 A	Pesca in acque dolci	15	15	3	6	8	28	—	—	—	—	1	28
1.04 B	Pesca e allev. in acque marine	—	—	—	—	—	—	—	—	—	—	—	—
1.05	Attività connesse con l'agricoltura	125	125	108	216	88	309	24	176	9	128	4	114
1.05 A	Attività trasform. annesse ad aziende agricole o svolte in sociale	2	2	15	30	8	31	4	33	7	98	4	114
1.05 B	Esercizio di macchine agricole	95	95	82	164	73	255	17	120	—	—	—	—
1.05 C	Enti economici per l'agricoltura	28	28	11	22	7	23	3	23	2	30	—	—
2	INDUSTRIE ESTRATTIVE	27	27	39	78	67	252	29	206	20	282	5	166
2.01	Estraz. di carboni fossili e di torba	—	—	—	—	—	—	—	—	—	—	—	—
2.02	Estraz. di combustibili liquidi e gassosi	—	—	—	—	—	—	—	—	—	—	—	—
2.03	Estraz. di minerali metalliferi	—	—	—	—	—	—	—	—	—	—	—	—
2.04	Estraz. di altri minerali	27	27	39	78	67	252	29	206	20	282	5	166
2.04 A	Marmo, pietre e altri mater. da costruz.	26	26	39	78	66	249	28	200	20	282	5	166
2.04 B	Solfo, sale e altri miner. non metalliferi	1	1	—	—	1	3	1	6	—	—	—	—
3	INDUSTRIE MANIFATTURIERE	3.871	3.871	2.017	4.034	1.918	7.096	781	5.795	385	5.612	256	8.060
3.01	Industrie alimentari e affini	107	107	214	428	306	1.132	104	775	47	682	48	1.431
3.01 A	Ind. molitoria e della pastificazione	62	62	139	278	178	638	40	297	6	90	6	181
3.01 B	Industria dolciaria	11	11	12	24	24	95	7	53	4	62	6	180
3.01 C	Industria conserviera	9	9	17	34	21	79	9	65	9	135	15	476
3.01 D	Industria casearia	1	1	21	42	25	92	14	102	5	71	3	86
3.01 E	Industria olearia	12	12	11	22	10	41	7	50	—	—	2	49
3.01 F	Industrie alimentari varie	1	1	4	8	3	11	4	29	4	56	5	147
3.01 G	Industrie bevande alcoliche	9	9	9	18	32	128	19	151	13	189	11	362
3.01 H	Industrie bevande analcoliche	1	1	1	2	7	26	3	22	4	51	—	—
3.01 I	Industria del freddo	1	1	—	—	6	22	1	6	2	28	—	—
3.02	Industria del tabacco	20	20	7	14	5	22	3	26	12	199	21	653
3.03	Ind. della seta, del cotone e della lavoraz. delle fibre tessili artif. e sintetiche	1	1	1	2	7	27	2	16	1	18	3	102
3.03 A	Industria della seta	—	—	—	—	—	—	1	10	1	18	3	102
3.03 B	Industria del cotone	1	1	1	2	1	3	—	—	—	—	—	—
3.03 C	Lavoraz. fibre tessili artif. e sintetiche	—	—	—	—	6	24	1	6	—	—	—	—
3.04	Industrie della lana	6	6	3	6	4	13	1	7	—	—	2	69
3.05	Ind. delle fibre dure e tessili varie	367	367	114	228	47	167	25	183	11	149	2	55
3.05 A	Canapa, lino, iuta e simili	1	1	2	4	3	9	—	—	—	—	1	29
3.05 B	Tessili varie non altrove classificate	366	366	112	224	44	158	25	183	11	149	1	26
3.06	Ind. del vestiario e dell'abbigliamento	1.124	1.124	472	944	215	775	47	354	23	330	18	525
3.07	Industrie delle calzature	583	583	84	168	43	161	25	201	35	512	23	739
3.08	Ind. delle pelli e del cuoio	17	17	15	30	13	48	6	50	5	83	4	114
3.09	Ind. mobilio e arredam. in legno	222	222	197	394	291	1.068	90	649	22	330	11	315
3.10	Industrie del legno	478	478	288	576	252	889	67	497	26	380	12	378
3.10 A	Legno, sughero e affini	464	464	279	558	248	875	67	497	26	380	12	378
3.10 B	Veicoli e carpenteria navale	14	14	9	18	4	14	—	—	—	—	—	—
3.11	Industrie metallurgiche	—	—	—	—	—	—	5	41	1	19	4	134
3.12	Costruz. di macchine non elettriche, di carpenteria metallica e simili	3	3	9	18	41	164	47	355	32	481	24	749
3.12 A	Fonderie di 2ª fusione	—	—	—	—	2	9	2	16	4	66	4	120
3.12 B	Macchine motrici non elettriche	—	—	—	—	—	—	2	16	1	20	2	79
3.12 C	Macch. utens. e utensileria per macch.	—	—	—	—	—	—	7	57	2	29	—	—
3.12 D	Macch. operatrici e per agricoltura	1	1	—	—	11	43	3	23	7	108	4	130
3.12 E	Carpent. metallica, forni e caldaie	2	2	9	18	17	72	26	193	14	201	11	336
3.12 F	Prod. meccan. non altrove classificati	—	—	—	—	11	40	7	50	4	57	3	84
3.13	Costruz. di macchine e appar. elettrici	—	—	—	—	2	18	4	36	8	119	—	—
3.14	Meccanica di precis.; oreficeria, argenteria	20	20	6	12	15	52	16	114	6	94	1	43
3.15	Officine meccaniche	799	799	490	980	473	1.788	175	1.270	45	617	12	381
3.16	Ind. costruz. mezzi di trasporto	—	—	—	—	—	—	3	21	1	11	4	133
3.17	Ind. lavoraz. minerali non metalliferi	41	41	37	74	103	399	89	662	69	987	37	1.238
3.18	Industrie chimiche	6	6	7	14	10	36	15	103	11	161	10	283
3.19	Ind. derivati petrolio e carbone	—	—	—	—	1	5	—	—	—	—	—	—

per numero di addetti

CON ADDETTI

51-100		101-250		251-500		501-1000		1001-2000		oltre 2000		Totale		UNITÀ LOCALI SENZA ADDETTI	TOTALE		N classi- fica- zione
Unità locali	Ad- detti	Unità locali	Ad- detti	Unità locali	Ad- detti	Unità locali	Ad- detti	Unità locali	Ad- detti	Unità locali	Ad- detti	Unità locali	Ad- detti		Unità locali	Ad- detti	
2	121	—	—	—	—	—	—	—	—	—	—	388	1.269	1	389	1.269	1
—	—	—	—	—	—	—	—	—	—	—	—	1	3	—	1	3	1.03
—	—	—	—	—	—	—	—	—	—	—	—	27	77	—	27	77	1.04
—	—	—	—	—	—	—	—	—	—	—	—	27	77	—	27	77	1.04 A
—	—	—	—	—	—	—	—	—	—	—	—	—	—	—	—	—	1.04 B
2	121	—	—	—	—	—	—	—	—	—	—	360	1.189	1	361	1.189	1.05
—	—	—	—	—	—	—	—	—	—	—	—	40	308	1	41	308	1.05 A
1	54	—	—	—	—	—	—	—	—	—	—	268	688	—	268	688	1.05 B
1	67	—	—	—	—	—	—	—	—	—	—	52	193	—	52	193	1.05 C
1	55	—	—	—	—	—	—	—	—	—	—	188	1.066	—	188	1.066	2
—	—	—	—	—	—	—	—	—	—	—	—	—	—	—	—	—	2.01
—	—	—	—	—	—	—	—	—	—	—	—	—	—	—	—	—	2.02
—	—	—	—	—	—	—	—	—	—	—	—	—	—	—	—	—	2.03
1	55	—	—	—	—	—	—	—	—	—	—	188	1.066	—	188	1.066	2.04
1	55	—	—	—	—	—	—	—	—	—	—	185	1.056	—	185	1.056	2.04 A
—	—	—	—	—	—	—	—	—	—	—	—	3	10	—	3	10	2.04 B
109	7.679	60	9.395	14	4.568	8	5.510	2	3.383	—	—	9.421	65.003	4	9.425	65.003	3
9	628	11	1.621	2	612	1	635	—	—	—	—	849	8.101	4	853	8.101	3.01
—	—	—	—	—	—	—	—	—	—	—	—	431	1.546	—	431	1.546	3.01 A
1	62	1	250	—	—	—	—	—	—	—	—	66	737	—	66	737	3.01 B
1	94	6	818	1	331	—	—	—	—	—	—	88	2.041	4	92	2.041	3.01 C
1	56	—	—	—	—	—	—	—	—	—	—	70	450	—	70	450	3.01 D
—	—	—	—	—	—	—	—	—	—	—	—	42	174	—	42	174	3.01 E
1	77	—	—	—	—	1	635	—	—	—	—	23	964	—	23	964	3.01 F
4	283	4	553	1	281	—	—	—	—	—	—	102	1.974	—	102	1.974	3.01 G
1	56	—	—	—	—	—	—	—	—	—	—	17	158	—	17	158	3.01 H
—	—	—	—	—	—	—	—	—	—	—	—	10	57	—	10	57	3.01 I
8	611	3	425	—	—	1	507	—	—	—	—	80	2.477	—	80	2.477	3.02
1	68	1	110	1	423	1	546	—	—	—	—	19	1.313	—	19	1.313	3.03
1	68	1	110	—	—	—	—	—	—	—	—	7	308	—	7	308	3.03 A
—	—	—	—	1	423	—	—	—	—	—	—	4	429	—	4	429	3.03 B
—	—	—	—	—	—	1	546	—	—	—	—	8	576	—	8	576	3.03 C
1	65	1	103	—	—	—	—	1	1.580	—	—	19	1.849	—	19	1.849	3.04
2	131	4	687	—	—	—	—	—	—	—	—	572	1.967	—	572	1.967	3.05
—	—	—	—	—	—	—	—	—	—	—	—	7	43	—	7	43	3.05 A
2	131	4	687	—	—	—	—	—	—	—	—	565	1.924	—	565	1.924	3.05 B
5	359	4	738	—	—	—	—	—	—	—	—	1.908	5.149	—	1.908	5.149	3.06
7	493	5	1.008	1	263	1	783	—	—	—	—	807	4.911	—	807	4.911	3.07
1	55	2	404	1	267	—	—	—	—	—	—	64	1.068	—	64	1.068	3.08
2	139	—	—	—	—	—	—	—	—	—	—	835	3.117	—	835	3.117	3.09
4	317	2	229	—	—	—	—	—	—	—	—	1.129	3.744	—	1.129	3.744	3.10
4	317	2	229	—	—	—	—	—	—	—	—	1.102	3.698	—	1.102	3.698	3.10 A
—	—	—	—	—	—	—	—	—	—	—	—	27	46	—	27	46	3.10 B
2	130	1	177	—	—	1	890	—	—	—	—	14	1.391	—	14	1.391	3.11
19	1.351	12	1.763	4	1.276	1	902	—	—	—	—	192	7.062	—	192	7.062	3.12
2	160	1	168	—	—	—	—	—	—	—	—	15	539	—	15	539	3.12 A
1	53	—	—	—	—	—	—	—	—	—	—	6	168	—	6	168	3.12 B
2	132	1	104	—	—	—	—	—	—	—	—	12	322	—	12	322	3.12 C
3	190	4	632	2	647	—	—	—	—	—	—	35	1.774	—	35	1.774	3.12 D
11	816	4	631	2	629	1	902	—	—	—	—	97	3.800	—	97	3.800	3.12 E
—	—	2	228	—	—	—	—	—	—	—	—	27	459	—	27	459	3.12 F
1	60	1	127	1	315	—	—	—	—	—	—	17	665	—	17	665	3.13
4	282	1	147	—	—	—	—	—	—	—	—	69	764	—	69	764	3.14
1	81	—	—	—	—	—	—	—	—	—	—	1.995	5.916	—	1.995	5.916	3.15
3	247	2	469	1	300	—	—	—	—	—	—	14	1.181	—	14	1.181	3.16
23	1.522	8	1.161	—	—	—	—	—	—	—	—	407	6.084	—	407	6.084	3.17
10	693	—	—	2	746	—	—	—	—	—	—	71	2.042	—	71	2.042	3.18
—	—	—	—	—	—	—	—	—	—	—	—	1	5	—	1	5	3.19

N classi- fica- zione	RAMI, CLASSI E SOTTOCLASSI DI ATTIVITÀ ECONOMICA	UNITÀ LOCALI											
		1		2		3-5		6-10		11-20		21-50	
		Unità locali	Ad- detti	Unità locali	Ad- detti	Unità locali	Ad- detti	Unità locali	Ad- detti	Unità locali	Ad- detti	Unità locali	Ad- detti
3.20	Industrie della gomma elastica	17	17	11	22	15	55	6	42	2	25	1	39
3.21	Prod. della cellulosa per tessuti, delle fibre tessili artificiali e sintetiche . .	—	—	—	—	—	—	—	—	—	—	—	—
3.22	Industria della carta e della cartotecnica	2	2	2	4	9	39	12	93	14	198	5	189
3.23	Industrie poligrafiche ed editoriali . .	9	9	15	30	39	151	27	212	10	159	8	223
3.24	Industrie foto-fono-cinematografiche . .	44	44	39	78	16	54	3	20	—	—	—	—
3.25	Prod. oggetti in materie plastiche . .	—	—	3	6	6	23	4	32	3	39	4	164
3.26	Industrie manifatturiere varie	5	5	3	6	5	20	5	36	1	19	2	53
4	Costruzioni e install. di impianti . .	63	63	87	174	229	889	178	1.387	173	2.529	120	3.693
4.01	Costruzioni	55	55	84	168	210	819	161	1.247	159	2.317	111	3.388
4.02	Installazione impianti.	8	8	3	6	19	70	17	140	14	212	9	305
5	Prod. e distrib. di energia elet- trica e gas, distribuzione di acqua	25	25	36	72	22	79	12	89	14	209	12	380
5.01	Prod. e distrib. di energia elettrica	5	5	2	4	6	23	8	56	8	115	9	289
5.02	Prod. e distribuzione di gas	4	4	1	2	3	12	2	17	4	56	2	67
5.03	Distribuzione di acqua	16	16	33	66	13	44	2	16	2	38	1	24
6	COMMERCIO	6.781	6.781	5.499	10.998	2.939	10.245	482	3.469	140	1.958	59	1.776
6.01	Commercio all'ingrosso	348	348	301	602	377	1.382	142	1.058	61	861	41	1.278
6.01 A	Prodotti agricoli e alimentari	202	202	189	378	223	815	55	402	28	407	24	764
6.01 B	Materie prime e ausil. non alimentari	79	79	57	114	71	259	38	283	15	191	6	168
6.01 C	Prodotti industriali non alimentari	67	67	55	110	83	308	49	373	18	263	11	346
6.02	Comm. al minuto generi alimentari . .	1.206	1.206	1.663	3.326	954	3.280	87	582	8	117	1	34
6.03	Comm. al minuto prodotti tessili e arti- coli di vestiario e abbigliamento . .	980	980	720	1.440	315	1.105	62	452	12	159	4	117
6.04	Comm. al minuto prod. meccanici . . .	640	640	512	1.024	300	1.089	80	571	29	394	4	119
6.05	Comm. al minuto generi diversi, alim. e non alimentari.	234	234	305	610	164	569	6	45	2	26	1	21
6.06	Commercio ambulante	2.108	2.108	532	1.064	95	301	—	—	—	—	—	—
6.07	Alberghi e pubblici esercizi	950	950	1.424	2.848	694	2.375	95	685	24	336	7	186
6.08	Attività ausiliarie del commercio. . . .	315	315	42	84	40	144	10	76	4	65	1	21
7	TRASPORTI E COMUNICAZIONI	732	732	289	578	177	662	91	688	28	374	16	457
7.01	Trasporti ferrov. e tramv. extraurbani .	2	2	—	—	6	24	10	78	3	48	5	137
7.02	Trasporti extraurbani su strada	451	451	208	416	103	374	35	259	7	88	4	124
7.03	Trasporti urbani	200	200	34	68	8	28	1	6	—	—	—	—
7.04	Trasporti lacuali e fluviali.	8	8	—	—	—	—	—	—	—	—	—	—
7.05	Trasporti marittimi.	—	—	—	—	—	—	—	—	—	—	—	—
7.06	Trasporti aerei.	—	—	—	—	—	—	—	—	—	—	—	—
7.07	Attività ausiliarie dei trasporti	61	61	26	52	23	92	10	80	11	150	3	100
7.08	Comunicazioni	10	10	21	42	37	144	35	265	7	88	4	96
8	CREDITO, ASSICURAZ. E GESTIONI FINANZ.	95	95	87	174	80	291	37	276	12	158	7	235
8.01	Credito	23	23	32	64	45	164	28	211	6	79	4	135
8.02	Assicurazione	26	26	22	44	16	56	7	50	5	63	—	—
8.03	Gestioni finanziarie.	46	46	33	66	19	71	2	15	1	16	3	100
9	SERVIZI E ATTIVITÀ SOCIALI VARIE . . .	1.066	1.066	516	1.032	275	954	32	234	11	137	1	43
9.01	Servizi per l'igiene e la pulizia	947	947	409	818	167	564	14	103	6	74	1	43
9.02	Servizi dello spettacolo	55	55	34	68	61	222	10	77	2	27	—	—
9.03	Servizi sanitari.	50	50	66	132	40	140	5	32	1	12	—	—
9.03 A	Servizi sanitari privati	50	50	66	132	40	140	5	32	1	12	—	—
9.04	Servizi privati per l'istruzione e la for- mazione professionale.	12	12	7	14	7	28	2	12	2	24	—	—
9.08	Servizi vari, non altrove classificati . .	2	2	—	—	—	—	1	10	—	—	—	—
	TOTALE	12.800	12.800	8.681	17.362	5.804	20.808	1.666	12.320	792	11.387	481	14.952
	UNITÀ LOCALI OPERATIVE	12.787	12.787	8.668	17.336	5.781	20.726	1.648	12.187	783	11.242	472	14.671
	UNITÀ LOCALI AMMINISTRATIVE	13	13	13	26	23	82	18	133	9	145	9	281

per numero di addetti

CON ADDETTI

CON ADDETTI														UNITÀ LOCALI SENZA ADDETTI	TOTALE		N classi- fica- zione
51-100		101-250		251-500		501-1000		1001-2000		oltre 2000		Totale			Unità locali	Ad- detti	
Unità locali	Ad- detti	Unità locali	Ad- detti	Unità locali	Ad- detti	Unità locali	Ad- detti	Unità locali	Ad- detti	Unità locali	Ad- detti	Unità locali	Ad- detti				
—	—	—	—	—	—	—	—	—	—	—	—	52	200	—	52	200	3.20
—	—	—	—	—	—	—	—	—	—	—	—	—	—	—	—	—	3.21
3	255	2	226	1	366	2	1.247	—	—	—	—	52	2.619	—	52	2.619	3.22
2	137	—	—	—	—	—	—	1	1.803	—	—	111	2.724	—	111	2.724	3.23
1	55	—	—	—	—	—	—	—	—	—	—	103	251	—	103	251	3.24
—	—	—	—	—	—	—	—	—	—	—	—	20	264	—	20	264	3.25
—	—	—	—	—	—	—	—	—	—	—	—	21	139	—	21	139	3.26
33	2.460	14	1.869	—	—	—	—	—	—	—	—	897	13.064	—	897	13.064	4
29	2.149	14	1.869	—	—	—	—	—	—	—	—	823	12.012	—	823	12.012	4.01
4	311	—	—	—	—	—	—	—	—	—	—	74	1.052	—	74	1.052	4.02
5	287	2	289	1	265	—	—	—	—	—	—	129	1.695	—	129	1.695	5
4	220	1	120	—	—	—	—	—	—	—	—	43	832	—	43	832	5.01
—	—	1	169	1	265	—	—	—	—	—	—	18	592	—	18	592	5.02
1	67	—	—	—	—	—	—	—	—	—	—	68	271	—	68	271	5.03
15	967	6	926	—	—	—	—	—	—	—	—	15.921	37.120	8	15.929	37.120	6
7	424	4	605	—	—	—	—	—	—	—	—	1.281	6.558	—	1.281	6.558	6.01
3	198	4	605	—	—	—	—	—	—	—	—	728	3.771	—	728	3.771	6.01 A
—	—	—	—	—	—	—	—	—	—	—	—	266	1.094	—	266	1.094	6.01 B
4	226	—	—	—	—	—	—	—	—	—	—	287	1.693	—	287	1.693	6.01 C
—	—	—	—	—	—	—	—	—	—	—	—	3.919	8.545	—	3.919	8.545	6.02
3	194	1	176	—	—	—	—	—	—	—	—	2.097	4.623	—	2.097	4.623	6.03
1	89	—	—	—	—	—	—	—	—	—	—	1.566	3.926	—	1.566	3.926	6.04
—	—	—	—	—	—	—	—	—	—	—	—	712	1.505	—	712	1.505	6.05
—	—	—	—	—	—	—	—	—	—	—	—	2.735	3.473	—	2.735	3.473	6.06
2	130	—	—	—	—	—	—	—	—	—	—	3.196	7.510	7	3.203	7.510	6.07
2	130	1	145	—	—	—	—	—	—	—	—	415	980	1	416	980	6.08
7	506	7	1.128	2	642	2	1.577	1	1.373	1	2.716	1.353	11.433	—	1.353	11.433	7
4	264	1	110	—	—	1	682	—	—	1	2.716	33	4.061	—	33	4.061	7.01
—	—	2	440	—	—	—	—	—	—	—	—	810	2.152	—	810	2.152	7.02
—	—	—	—	1	387	—	—	—	—	—	—	244	689	—	244	689	7.03
—	—	—	—	—	—	—	—	—	—	—	—	8	8	—	8	8	7.04
—	—	—	—	—	—	—	—	—	—	—	—	—	—	—	—	—	7.05
—	—	—	—	—	—	—	—	—	—	—	—	—	—	—	—	—	7.06
2	154	3	423	—	—	—	—	1	1.373	—	—	140	2.485	—	140	2.485	7.07
1	88	1	155	1	255	1	895	—	—	—	—	118	2.038	—	118	2.038	7.08
8	563	—	—	3	874	—	—	—	—	—	—	329	2.666	—	329	2.666	8
6	405	—	—	2	594	—	—	—	—	—	—	146	1.675	—	146	1.675	8.01
—	—	—	—	1	280	—	—	—	—	—	—	77	519	—	77	519	8.02
2	158	—	—	—	—	—	—	—	—	—	—	106	472	—	106	472	8.03
—	—	—	—	1	261	—	—	—	—	—	—	1.902	3.727	1	1.903	3.727	9
—	—	—	—	1	261	—	—	—	—	—	—	1.545	2.810	—	1.545	2.810	9.01
—	—	—	—	—	—	—	—	—	—	—	—	162	449	1	163	449	9.02
—	—	—	—	—	—	—	—	—	—	—	—	162	366	—	162	366	9.03
—	—	—	—	—	—	—	—	—	—	—	—	162	366	—	162	366	9.03 A
—	—	—	—	—	—	—	—	—	—	—	—	30	90	—	30	90	9.04
—	—	—	—	—	—	—	—	—	—	—	—	3	12	—	3	12	9.08
180	12.638	89	13.607	21	6.610	10	7.087	3	4.756	1	2.716	30.528	137.043	14	30.542	137.043	
175	12.273	87	13.301	21	6.610	9	6.405	3	4.756	1	2.716	30.435	135.010	14	30.449	135.010	
5	365	2	306	—	—	1	682	—	—	—	—	93	2.033	—	93	2.033	

Segue Tav. 7 — Unità locali con e senza forza motrice

N classi- fica- zione	RAMI, CLASSI E SOTTOCLASSI DI ATTIVITÀ ECONOMICA	UNITÀ LOCALI CON FORZA MOTRICE						UNITÀ LOCALI SENZA FORZA MOTRICE				T O T A L E		
		Totale			artigiane			Totale		artigiane		Unità locali	Ad- detti	Potenza utiliz- zabile HP
		Unità locali	Ad- detti	Potenza utiliz- zabile HP	Unità locali	Ad- detti	Potenza utiliz- zabile HP	Unità locali	Ad- detti	Unità locali	Ad- detti			
3.20	Industrie della gomma elastica	43	177	899	35	97	555	9	23	9	23	52	200	899
3.21	Prod. della cellulosa per tessuti, delle fibre tessili artificiali e sintetiche . .	—	—	—	—	—	—	—	—	—	—	—	—	—
3.22	Industrie della carta e della cartotecnica	39	1.761	19.986	20	154	148	13	858	8	63	52	2.619	19.986
3.23	Industrie poligrafiche ed editoriali . . .	87	2.633	4.659	67	394	479	24	91	18	68	111	2.724	4.659
3.24	Industrie foto-fono-cinematografiche . .	5	62	42	4	7	22	98	189	96	187	103	251	42
3.25	Prod. oggetti in materie plastiche . . .	14	248	756	5	43	106	6	16	4	11	20	264	756
3.26	Industrie manifatturiere varie	14	125	76	12	90	66	7	14	7	14	21	139	76
4	Costruzioni e install. di impianti . . .	338	7.681	6.996	98	693	474	559	5.383	350	1.565	897	13.064	6.996
4.01	Costruzioni	323	7.447	6.663	92	635	446	500	4.565	320	1.402	823	12.012	6.663
4.02	Installazione impianti.	15	234	333	6	58	28	59	818	30	163	74	1.052	333
5	Prod. e distrib. di energia elet- trica e gas, distribuzione di acqua	67	1.012	10.437	—	—	—	62	683	—	—	129	1.695	10.437
5.01	Prod. e distrib. di energia elettrica	23	536	4.450	—	—	—	20	296	—	—	43	832	4.450
5.02	Prod. e distribuzione di gas	9	392	792	—	—	—	9	200	—	—	18	592	792
5.03	Distribuzione di acqua	35	84	5.195	—	—	—	33	187	—	—	68	271	5.195
6	Commercio	2.548	10.446	13.300	—	—	—	13.381	26.674	—	—	15.929	37.120	13.300
6.01	Commercio all'ingrosso	268	3.023	5.708	—	—	—	1.013	3.535	—	—	1.281	6.558	5.708
6.01 A	Prodotti agricoli e alimentari.	155	2.069	3.731	—	—	—	573	1.702	—	—	728	3.771	3.731
6.01 B	Materie prime e ausil. non alimentari	84	482	1.378	—	—	—	182	612	—	—	266	1.094	1.378
6.01 C	Prodotti industriali non alimentari	29	472	599	—	—	—	258	1.221	—	—	287	1.693	599
6.02	Comm. al minuto generi alimentari . . .	1.200	3.336	2.451	—	—	—	2.719	5.209	—	—	3.919	8.545	2.451
6.03	Comm. al minuto prodotti tessili e arti- coli di vestiario e abbigliamento . . .	55	472	315	—	—	—	2.042	4.151	—	—	2.097	4.623	315
6.04	Comm. al minuto prod. meccanici	248	903	1.153	—	—	—	1.318	3.023	—	—	1.566	3.926	1.153
6.05	Comm. al minuto generi diversi, alim. e non alimentari.	137	380	262	—	—	—	575	1.125	—	—	712	1.505	262
6.06	Commercio ambulante	—	—	—	—	—	—	2.735	3.473	—	—	2.735	3.473	—
6.07	Alberghi e pubblici esercizi	629	2.134	1.124	—	—	—	2.574	5.376	—	—	3.203	7.510	1.124
6.08	Attività ausiliarie del commercio. . . .	11	198	2.287	—	—	—	405	782	—	—	416	980	2.287
7	TRASPORTI E COMUNICAZIONI.	68	7.754	13.733	13	48	46	1.285	3.679	1.028	1.687	1.353	11.433	13.733
7.01	Trasporti ferrov. e tramv. extraurbani .	29	4.022	4.611	—	—	—	4	39	—	—	33	4.061	4.611
7.02	Trasporti extraurbani su strada	16	553	793	7	29	20	794	1.599	735	1.254	810	2.152	793
7.03	Trasporti urbani	2	389	72	1	2	1	242	300	214	254	244	689	72
7.04	Trasporti lacuali e fluviali.	—	—	—	—	—	—	8	8	—	—	8	8	—
7.05	Trasporti marittimi.	—	—	—	—	—	—	—	—	—	—	—	—	—
7.06	Trasporti aerei.	—	—	—	—	—	—	—	—	—	—	—	—	—
7.07	Attività ausiliarie dei trasporti	15	1.584	8.098	5	17	25	125	901	79	179	140	2.485	8.098
7.08	Comunicazioni	6	1.206	159	—	—	—	112	832	—	—	118	2.038	159
8	CREDITO, ASSICURAZ. E GESTIONI FINANZ.	8	324	56	—	—	—	321	2.342	—	—	329	2.666	56
8.01	Credito	7	301	55	—	—	—	139	1.374	—	—	146	1.675	55
8.02	Assicurazione	—	—	—	—	—	—	77	519	—	—	77	519	—
8.03	Gestioni finanziarie.	1	23	1	—	—	—	105	449	—	—	106	472	1
9	SERVIZI E ATTIVITÀ SOCIALI VARIE	392	1.213	1.500	244	521	806	1.511	2.514	1.211	1.781	1.903	3.727	1.500
9.01	Servizi per l'igiene e la pulizia	265	842	909	244	521	806	1.280	1.968	1.211	1.781	1.545	2.810	909
9.02	Servizi dello spettacolo	124	357	575	—	—	—	39	92	—	—	163	449	575
9.03	Servizi sanitari.	3	14	16	—	—	—	159	352	—	—	162	366	16
9.03 A	Servizi sanitari privati	3	14	16	—	—	—	159	352	—	—	162	366	16
9.04	Servizi privati per l'istruzione e la for- mazione professionale	—	—	—	—	—	—	30	90	—	—	30	90	—
9.08	Servizi vari, non altrove classificati . .	—	—	—	—	—	—	3	12	—	—	3	12	—
	TOTALE	7.960	82.633	238.043	3.892	14.187	33.829	22.582	54.410	7.631	14.233	30.542	137.043	238.043

TAV. 8 — Unità locali con forza motrice per tipo di motori

N classi- fica- zione	RAMI E CLASSI DI ATTIVITÀ ECONOMICA	TOTALE UNITÀ LOCALI CON FORZA MOTRICE	UNITÀ LOCALI CON								
			Motori primi			Generatori di energia elettrica			Motori elettrici		
			Unità locali	Motori primi	Potenza HP	Unità locali	Genera- tori di energia elettrica	Potenza kW	Unità locali	Motori elettrici	Potenza kW
1	AGRICOLTURA, FORESTE, CACCIA E PESCA	67	—	—	—	—	—	—	67	495	1.183,6
1.03	Foreste	1	—	—	—	—	—	—	1	1	3,0
1.04	Pesca	1	—	—	—	—	—	—	1	1	2,0
1.05	Attività connesse con l'agricoltura	65	—	—	—	—	—	—	65	493	1.178,6
2	INDUSTRIE ESTRATTIVE	66	44	58	1.147	—	—	—	25	227	2.541,1
2.01	Estraz. di carboni fossili e di torba	—	—	—	—	—	—	—	—	—	—
2.02	Estraz. di combustibili liquidi e gassosi	—	—	—	—	—	—	—	—	—	—
2.03	Estraz. di minerali metalliferi	—	—	—	—	—	—	—	—	—	—
2.04	Estraz. di altri minerali	66	44	58	1.147	—	—	—	25	227	2.541,1
3	INDUSTRIE MANIFATTURIERE	4.406	146	270	29.257	30	56	16.789	4.345	42.124	131.825,9
3.01	Industrie alimentari e affini	708	58	92	18.150	6	11	9.340	674	7.048	27.430,6
3.02	Industria del tabacco	36	4	7	74	2	3	41	36	520	1.264,3
3.03	Seta, cotone e lav. fibre tess. artificiali	17	—	—	—	—	—	—	17	918	2.228,8
3.04	Industrie della lana	12	—	—	—	—	—	—	12	894	2.848,0
3.05	Ind. delle fibre dure e tessili varie	70	1	1	210	1	2	123	70	808	974,4
3.06	Ind. del vestiario e dell'abbigliamento	81	—	—	—	—	—	—	81	1.110	515,3
3.07	Industrie delle calzature	245	1	1	3	—	—	—	245	2.769	1.951,3
3.08	Ind. delle pelli e del cuoio	19	4	7	203	2	2	82	19	885	3.592,5
3.09	Ind. mobilio e arredam. in legno	576	12	21	68	—	—	—	570	2.145	4.164,6
3.10	Industrie del legno	780	23	31	229	—	—	—	764	3.151	6.755,4
3.11	Industrie metallurgiche	13	—	—	—	—	—	—	13	1.101	11.420,7
3.12	Macch. non elettr., carpenteria metallica	164	4	9	415	3	5	265	164	5.143	13.043,1
3.13	Macchine e apparecchi elettrici	14	1	1	130	1	1	84	14	614	927,3
3.14	Mecc. di precisione ; oreficeria, argenteria	44	—	—	—	—	—	—	44	575	377,8
3.15	Officine meccaniche	1.032	15	31	224	6	12	88	1.028	3.896	5.273,6
3.16	Industrie costruz. mezzi di trasporto	14	—	—	—	—	—	—	14	797	1.818,0
3.17	Industrie lavoraz. minerali non metalliferi	324	13	36	746	4	9	299	323	4.033	20.703,4
3.18	Industrie chimiche	54	3	4	259	2	3	133	54	1.934	7.183,5
3.19	Industrie derivati petrolio e carbone	1	—	—	—	—	—	—	1	1	3,0
3.20	Industrie della gomma elastica	43	2	19	32	—	—	—	43	167	639,3
3.21	Prod. cellul. per tess., fibre tess. artific.	—	—	—	—	—	—	—	—	—	—
3.22	Industrie della carta e cartotecnica	39	3	6	8.494	2	7	6.324	39	1.712	14.647,0
3.23	Industrie poligrafiche ed editoriali	87	1	1	14	1	1	10	87	1.587	3.425,9
3.24	Industrie foto-fono-cinematografiche	5	—	—	—	—	—	—	5	18	31,1
3.25	Prod. oggetti in materie plastiche	14	1	3	6	—	—	—	14	201	551,0
3.26	Industrie manifatturiere varie	14	—	—	—	—	—	—	14	97	56,0
4	COSTRUZIONI E INSTALL. DI IMPIANTI	338	49	124	1.603	2	5	493	327	1.530	4.462,4
4.01	Costruzioni	323	49	124	1.603	2	5	493	312	1.372	4.216,5
4.02	Installazione impianti	15	—	—	—	—	—	—	15	158	245,9
5	ENERGIA ELETTRICA, GAS E ACQUA	67	17	43	169.421	11	52	145.999	59	500	5.694,3
5.01	Prod. e distribuz. di energia elettrica	23	11	30	168.775	10	51	145.997	16	300	1.764,6
5.02	Produzione e distribuzione di gas	9	3	6	581	1	1	2	9	84	155,6
5.03	Distribuzione di acqua	35	3	7	65	—	—	—	34	116	3.774,1
6	COMMERCIO	2.548	16	28	467	1	1	2	2.543	6.389	9.457,1
6.01	Commercio all'ingrosso	268	7	15	421	1	1	2	266	1.582	3.895,8
6.02	Comm. al minuto generi alimentari	1.200	3	3	17	—	—	—	1.199	2.131	1.790,7
6.03	Comm. al min. prod. tess. e art. abbigl.	55	—	—	—	—	—	—	55	154	230,7
6.04	Comm. al minuto prod. meccanici	248	2	3	10	—	—	—	248	757	848,6
6.05	Comm. al min. gen. alim. e non alim.	137	1	1	2	—	—	—	136	224	187,7
6.06	Commercio ambulante	—	—	—	—	—	—	—	—	—	—
6.07	Alberghi e pubblici esercizi	629	3	6	17	—	—	—	628	1.197	820,9
6.08	Attività ausiliarie del commercio	11	—	—	—	—	—	—	11	344	1.682,7
7	TRASPORTI E COMUNICAZIONI	68	13	32	697	10	25	311	63	2.464	9.894,3
7.01	Trasporti ferrov. e tramv. extraurbani	29	6	19	244	4	10	62	29	729	3.272,6
7.02	Trasporti extraurbani su strada	16	—	—	—	—	—	—	16	116	583,7
7.03	Trasporti urbani	2	—	—	—	—	—	—	2	41	53,0
7.04	Trasporti lacuali e fluviali	—	—	—	—	—	—	—	—	—	—
7.05	Trasporti marittimi	—	—	—	—	—	—	—	—	—	—
7.06	Trasporti aerei	—	—	—	—	—	—	—	—	—	—
7.07	Attività ausiliarie dei trasporti	15	2	3	168	1	2	72	14	1.517	5.902,8
7.08	Comunicazioni	6	5	10	285	5	13	177	2	61	82,2
8	CREDITO E ASSICURAZIONE	8	—	—	—	—	—	—	8	55	41,6
8.01	Credito	7	—	—	—	—	—	—	7	54	41,2
8.02	Assicurazione	—	—	—	—	—	—	—	—	—	—
8.03	Gestioni finanziarie	1	—	—	—	—	—	—	1	1	0,4
9	SERVIZI E ATTIVITÀ SOCIALI VARIE	392	4	5	36	2	3	16	391	928	1.098,6
9.01	Servizi per l'igiene e la pulizia	265	2	2	5	—	—	—	264	593	670,4
9.02	Servizi dello spettacolo	124	2	3	31	2	3	16	124	316	416,4
9.03	Servizi sanitari	3	—	—	—	—	—	—	3	19	11,8
9.04	Servizi privati per l'istruzione	—	—	—	—	—	—	—	—	—	—
9.08	Servizi vari, non altrove classificati	—	—	—	—	—	—	—	—	—	—
	TOTALE	7.960	289	560	202.628	56	142	163.610	7.828	54.712	166.198,9

Segue Tav. 9 — Unità locali, addetti e potenza utilizzabile, per categoria di attività economica

N classi- fica- zione	RAMI, CLASSI, SOTTOCLASSI E CATEGORIE DI ATTIVITÀ ECONOMICA	UNITÀ LOCALI			N classi- fica- zione	RAMI, CLASSI, SOTTOCLASSI E CATEGORIE DI ATTIVITÀ ECONOMICA	UNITÀ LOCALI		
		N	Addetti	Potenza utilizza- bile HP			N	Addetti	Potenza utilizza- bile HP
3.05 B	<i>Ind. tessili non altrove classificate</i>	565	1.921	1.275	3.12	MACCH. NON ELETTR. E CARP. METALL.	192	7.062	17.794
3.05.04	Lavor. e classif. cascami tessili	5	24	89					
3.05.05	Fabbricazione tappeti da terra . . .	—	—	—	3.12 A	<i>Fonderie di 2ª fusione</i>	15	539	966
3.05.06	Tessuti di maglia e maglieria. . .	521	1.397	266	3.12.01	Fonderie di ghisa	9	459	895
3.05.07	Reti da pesca e da caccia . . .	—	—	—	3.12.02	Fonderie di metalli non ferrosi.	6	80	71
3.05.08	Corde e tappeti di cocco.	2	7	8					
3.05.09	Passamanerie, tulli, veli, pizzi . .	33	279	87	3.12 B	<i>Macch. motr., app. imp. soll. e trasp.</i>	6	168	653
3.05.10	Nastri e tessuti elastici	—	—	—	3.12.03	Macchine motrici non elettriche	—	—	—
3.05.11	Lavoraz. setole, pelo, penne . . .	2	9	8	3.12.04	Trasmissioni e organi relativi . .	2	79	416
3.05.12	Filatura e tessitura dell'amianto	—	—	—	3.12.05	App. per imp. di sollev. e trasp.	4	89	237
3.05.13	Filati, tessuti non altrove classif.	1	206	816	3.12.06	Motori a comb.interna per aerom.	—	—	—
3.05.14	Tint., stampa tess.non altr. class.	1	2	1					
3.06	IND. VESTIARIO E ABBIGLIAMENTO. . .	1.908	5.149	703	3.12 C	<i>Macchine utensili</i>	12	322	1.076
3.06.01	Fabbricazione feltri e cappelli . .	5	7	—	3.12.07	Macch. utens. per lav. metalli . .	3	165	690
3.06.02	Fabbr. trecce e cappelli di paglia	2	25	5	3.12.08	Macch. utens. per lavor. legno.	5	59	82
3.06.03	Laboratori di modisteria.	7	17	—	3.12.09	Utensileria per macchine utensili	4	98	304
3.06.04	Laboratori confezione vestiario . .	1.626	4.206	485	3.12 D	<i>Macch. operatr. e per agricoltura . .</i>	35	1.774	5.767
3.06.05	Laboratori confezione pellicce. . .	8	21	2	3.12.10	Macch. per agricoltura.	18	684	1.436
3.06.06	Laboratori confezione biancheria	86	339	74	3.12.11	Macch. per estraz. e tratt. miner.	2	63	39
3.06.07	Fabbricazione guanti in pelle. . .	2	29	1	3.12.12	Macch. per ind. tessile e vestiario	1	17	69
3.06.08	Oggetti di ornamento e arredam.	9	64	44	3.12.13	Macch. per carta e grafiche . . .	5	461	3.071
3.06.09	Fabbricazione di bottoni.	—	—	—	3.12.14	Macch. per siderurgia e fonderia	—	—	—
3.06.10	Confesz. varie o access. vestiario	52	126	13	3.12.15	Macch. per ind. chimiche e alim.	5	366	743
3.06.11	Labor. di tappezziere in stoffa.	89	265	33	3.12.16	Pompe, compressori e simili . . .	4	183	409
3.06.12	Laboratori di materassaio	22	50	46	3.12 E	<i>Carpent. metall. e appar. termici . .</i>	97	3.800	7.188
3.07	INDUSTRIE DELLE CALZATURE.	807	4.911	2.656	3.12.17	Carpenteria metallica	47	1.082	3.253
3.07.01	Calzaturifici.	124	4.048	2.485	3.12.18	Mobili e arredi metallici	25	1.101	1.465
3.07.02	Confesz. e rip. a mano di calzature	655	811	140	3.12.19	Forni a combust. e appar. termici	10	1.090	1.549
3.07.03	Riparaz. a macchina di calzature	28	52	31	3.12.20	Appar. termici per uso domestico	15	527	921
3.08	INDUSTRIE DELLE PELLI E DEL CUOIO	64	1.068	4.996	3.12.21	Carrozze per bambini e infermi	—	—	—
3.08.01	Concierie	17	861	4.841	3.12.22	Costruz. caldaie e serbatoi . . .	—	—	—
3.08.02	Concia, tint. pelli per pellicceria	3	61	142	3.12.23	Costruz. appar. igienico-sanitari	—	—	—
3.08.03	Fabbr. articoli di cuoio e pelle	44	146	13	3.12 F	<i>Prod. mecc. non altrove classificati.</i>	27	459	2.141
3.09	IND. MOBILIO E ARREDAM. IN LEGNO	835	3.117	5.723	3.12.24	Serram. e minuterie metalliche.	8	147	188
3.09.01	Fabbr. mobili e arred. in legno	737	2.923	5.656	3.12.25	Scatolame e fustame metallico.	5	80	126
3.09.02	Laccat., dorat., lucidatura mobili	98	194	67	3.12.26	Fabbricazione molle	5	42	70
3.10	INDUSTRIE DEL LEGNO.	1.129	3.744	9.401	3.12.27	Bulloneria e viteria lavorata . .	2	10	44
3.10 A	<i>Ind. del legno, del sughero e affini</i>	1.102	3.698	9.334	3.12.28	Stoviglie, vasellame, posateria . .	4	49	29
3.10.01	Stagion. e conserv. del legno . .	66	320	996	3.12.29	Coltell. ed attrezzi per mestieri	2	6	4
3.10.02	Prod. compensati e tranciati . . .	4	131	463	3.12.30	Armi da fuoco e materiale bellico	1	125	1.683
3.10.03	Fabbricaz. recipienti in legno . . .	71	723	2.346	3.13	APPAR. ELETTR. E DI TELECOMUNICAZ.	17	665	1.278
3.10.04	Falegnameria e carpent. in legno	839	1.822	4.086	3.13.01	Macchine e apparecchi elettrici.	14	639	1.204
3.10.05	Fabbric. utensili e attrezzi.	20	153	213	3.13.02	Apparecchi di telecomunicazione	3	26	74
3.10.06	Prepar. crine veget. e lav. vimini	18	26	8	3.14	MECC. DI PRECIS., OREFIC., ARGENT.	69	764	512
3.10.07	Fabbricazione scope	2	4	2	3.14.01	Apparecchi per prove materiali	—	—	—
3.10.08	Lavorazione sughero.	4	103	124	3.14.02	Orologi e movimenti orologeria	—	—	—
3.10.09	Fabbricazione infissi.	72	305	762	3.14.03	Strumenti ottici.	5	12	14
3.10.10	Fabbricazione bauli in legno . . .	—	—	—	3.14.04	Strum. per misure peso e capacità	—	—	—
3.10.11	Fabbricaz. di casse da morto . . .	5	107	323	3.14.05	Macchine per scrivere e calcolare	—	—	—
3.10.12	Fabbric. di modelli per fonderia	1	4	11	3.14.06	Strum. e apparecchi per medicina	4	152	185
3.10 B	<i>Ind. veic. e carpent. navale in legno</i>	27	46	67	3.14.07	Medaglie, oreficeria e argenteria	60	600	313
3.10.13	Costruz. e riparaz. veicoli in legno	21	36	61	3.14.08	Strum. topografici e geodetici . .	—	—	—
3.10.14	Carpenteria navale in legno . . .	6	10	6	3.14.09	Costruz. bilance precisione . . .	—	—	—
3.11	INDUSTRIE METALLURGICHE.	14	1.391	15.534	3.15	OFFICINE MECCANICHE	1.995	5.916	7.279
3.11.01	Prod. ghisa, acciaio e ferroleghie	1	890	11.586	3.15.01	Fuc., stamp. e imb. met. ferrosi	—	—	—
3.11.02	Trafilazione a freddo di tubi . . .	6	225	1.701	3.15.02	Fuc., stamp., imbut. met.non fer.	4	18	19
3.11.03	Prod. e lavor. metalli non ferrosi	4	58	83	3.15.03	Tratt. sup. ed elettrolit. met.	49	313	489
3.11.04	Pezzi acc. fucin. e stamp. a caldo	2	41	85	3.15.04	Picchettaggio e coloritura navi.	—	—	—
3.11.05	Fabbric. tubi senza saldatura . . .	—	—	—	3.15.05	Off. da ramaio, staginoro, fabbro	434	999	1.451
3.11.06	Prod. fili ferro e acciaio	1	177	2.079	3.15.06	Riparazioni di autoveicoli	474	1.994	2.698
3.11.07	Derivati lavorazione del filo . . .	—	—	—	3.15.07	Riparaz. motoveicoli e biciclette	431	639	236
3.11.08	Prod. bulloni e dadi grezzi	—	—	—	3.15.08	Rip. imp. frig. e macch. per scriv.	39	119	72
					3.15.09	Lav. e riparaz. mecc. generiche	297	1.018	2.044
					3.15.10	Ripar. macch. elettr. e telecom.	110	261	82
					3.15.11	Rip. appar. riscald. e idrico-san.	126	509	188
					3.15.12	Riparazione fonografi	—	—	—
					3.15.13	Ripar. strum. scientif. e di precis.	—	—	—

Segue Tav. 9 — Unità locali, addetti e potenza utilizzabile, per categoria di attività economica

N classi- fica- zione	RAMI, CLASSI, SOTTOCLASSI E CATEGORIE DI ATTIVITÀ ECONOMICA	UNITÀ LOCALI			N classi- fica- zione	RAMI, CLASSI, SOTTOCLASSI E CATEGORIE DI ATTIVITÀ ECONOMICA	UNITÀ LOCALI		
		N	Addetti	Potenza utilizza- bile HP			N	Addetti	Potenza utilizza- bile HP
3.15.14	Riparaz. strumenti ottici . . .	—	—	—	3.23	IND. POLIGRAFICHE ED EDITORIALI .	111	2.724	4.659
3.15.15	Riparazione di orologeria . . .	29	43	—	3.23.01	Stabilimenti arti grafiche . . .	86	2.597	4.633
3.15.16	Riparaz. strumenti musicali . .	2	3	—	3.23.02	Legatorie e rilegatorie	11	51	19
3.16	COSTRUZ. MEZZI DI TRASPORTO . . .	14	1.181	2.469	3.23.03	Editorie e agenzie di stampa .	8	53	3
3.16.01	Biciclette e loro parti	—	—	—	3.23.04	Laboratori riproduzione disegni	6	23	4
3.16.02	Motoveicoli e mototelai	2	14	28	3.24	IND. FOTO-FONO-CINEMATOGRAFICHE .	103	251	42
3.16.03	Autoveicoli e autotelai	2	519	1.359	3.24.01	Studi fotografici	102	196	22
3.16.04	Carrozzerie per auto-motoveicoli	3	299	354	3.24.02	Prod., sincron., doppiat. films	1	55	20
3.16.05	Parti e access. di auto-motoveic.	6	291	687	3.24.03	Incis. ediz. dischi fonografici . .	—	—	—
3.16.06	Materiale rotabile ferro-tramviar.	—	—	—	3.25	OGGETTI IN MATERIE PLASTICHE . .	20	264	756
3.16.07	Costruz. altri veicoli metallici .	1	58	41	3.25.01	Art. per ind. mecc. e mezzi trasp.	1	2	—
3.16.08	Costruz. e riparaz. di aeromobili	—	—	—	3.25.02	Fabbric. pavimenti, piastrelle . .	—	—	—
3.16.09	Cantieri navali per costr. metall.	—	—	—	3.25.03	Art. per ind. elettr. ed elettrodom.	—	—	—
3.16.10	Cantieri per demolizione navi .	—	—	—	3.25.04	Art. per ottica, foto-cinematogr.	2	6	21
3.17	LAVORAZ. MINERALI NON METALIFERI	407	6.084	28.366	3.25.05	Artic. per industria chimica . .	—	—	—
3.17.01	Macinaz. minerali non metalliferi	7	77	422	3.25.06	Artic. per abbigliam. e arredam.	1	47	163
3.17.02	Lavorazione pietra da costruz. .	27	123	333	3.25.07	Artic. per farmacia e medicina.	—	—	—
3.17.03	Lavorazione marmi e pietre affini	176	1.862	10.132	3.25.08	Artic. per cancelleria e simili .	4	93	172
3.17.04	Fabbricazione cemento	3	170	4.085	3.25.09	Artic. per imballaggi e confez. .	1	3	—
3.17.05	Produzione calce viva e idrata.	10	83	449	3.25.10	Giocattoli e parti di strum. mus.	—	—	—
3.17.06	Produzione calce idraulica . . .	—	—	—	3.25.11	Fabbricaz. di articoli vari . . .	11	113	400
3.17.07	Produzione di gesso	1	3	29	3.26	INDUSTRIE MANIFATTURIERE VARIE .	21	139	76
3.17.08	Fabbricazione laterizi	38	1.906	8.720	3.26.01	Cavi e condutt. elettrici isolati	—	—	—
3.17.09	Ceramica, grès e mater. refratt.	19	168	530	3.26.02	Lamp. elettr., lamp. e tubi lumin.	—	—	—
3.17.10	Fabbricazione abrasivi naturali.	3	23	139	3.26.03	Fabbric. strumenti musicali . .	7	37	11
3.17.11	Fabbr. manufatti in cemento .	89	972	2.290	3.26.04	Fabbric. e preparaz. cartapeccora	—	—	—
3.17.12	Fabbr. lastre, tubi di cem.-am. .	—	—	—	3.26.05	Carta carb., nastri macch. scriv.	—	—	—
3.17.13	Fabbricazione e lavor. vetro . .	28	677	1.228	3.26.06	Materiali dielettrici	—	—	—
3.17.14	Lavoraz. pietre dure e preziose	1	1	—	3.26.07	Armature e montature per occhiali	—	—	—
3.17.15	Fabbr. altri prod. min. non metall.	5	19	9	3.26.08	Manichini e materiali didattici .	—	—	—
3.18	INDUSTRIE CHIMICHE	71	2.042	9.851	3.26.09	Altre industrie manifatturiere .	14	102	65
3.18.01	Chimico-estratt. e chimico-miner.	4	58	502	4	COSTRUZ. E INSTALL. IMPIANTI	897	13.064	6.996
3.18.02	Produzione di esplosivi	4	78	77	4.01	COSTRUZIONI	823	12.012	6.663
3.18.03	Acido solforico, concimi fosfatici	14	329	2.935	4.01.01	Cantieri per costruz. edili . . .	580	9.563	3.774
3.18.04	Soda, potassa, cloro e derivati .	3	8	14	4.01.02	Mov. di terra e lavori stradali .	40	937	1.416
3.18.05	Prod. elettrodi di carbone . . .	—	—	—	4.01.03	Edilizia specializzata	22	750	1.356
3.18.06	Carburo di calcio e abrasivi artif.	—	—	—	4.01.04	Edil. minore, attiv. aus. edilizia	181	762	117
3.18.07	Acido acetico e alcol metilico . .	—	—	—	4.02	INDUSTRIE INSTALLAZIONE IMPIANTI .	74	1.052	333
3.18.08	Alcol etilico di 1ª categoria . .	—	—	—	4.02.01	Impianti riscald. idrico-sanitari.	44	598	143
3.18.09	Produzione di gas compressi . .	2	106	1.078	4.02.02	Imp. prod. e trasf. energia elettr.	19	138	14
3.18.10	Oli e grassi vegetali ed animali	3	41	477	4.02.03	Imp. teleg. telef. e radiotelegraf.	8	288	—
3.18.11	Saponi, detersivi, profumerie . .	17	353	729	4.02.04	Manutenz. e conduz. impianti .	3	28	176
3.18.12	Prod. dei derivati agrumari . . .	—	—	—	5	ENERG. ELETTR., GAS E ACQUA	129	1.695	10.437
3.18.13	Tartari, tartrati e derivati . . .	—	—	—	5.01	PROD. E DISTRIB. ENERGIA ELETTRICA	43	832	4.450
3.18.14	Produzione farmaceut. ed affini	7	864	3.128	5.01.01	Prod. e distr. energia idroelettrica	43	832	4.450
3.18.15	Estratti per concia e tinta . . .	—	—	—	5.01.02	Prod. e distr. energia termoelettr.	—	—	—
3.18.16	Colori organici sintetici	—	—	—	5.02	PRODUZIONE E DISTRIBUZIONE GAS .	18	592	792
3.18.17	Vernici, pitture, inchiostri, colle	8	52	249	5.02.01	Prod. e distrib. gas illuminante	4	21	2
3.18.18	Mat. plastiche e resine sintetiche	1	6	—	5.02.02	Trasporto e distrib. gas naturali	9	533	663
3.18.19	Trasparente di cellulosa	1	6	—	5.02.03	Imbottigliamento gas in bombole	5	38	127
3.18.20	Produzione di materiali sensibili	—	—	—	5.03	DISTRIBUZIONE DI ACQUA	68	271	5.195
3.18.21	Produzioni chimiche varie	4	131	662	5.03.01	Distribuzione acqua potabile . .	41	108	2.270
3.18.22	Laboratori analisi chimiche . .	3	10	—	5.03.02	Distribuzione acqua non potabile	27	163	2.925
3.19	DERIVATI PETROLIO E CARBONE . .	1	5	4	6	COMMERCIO	15.929	37.120	13.300
3.19.01	Oli minerali, miscele lubrificanti	1	5	4	6.01	COMMERCIO ALL'INGROSSO	1.281	6.558	5.708
3.19.02	Raffinerie di petrolio	—	—	—	6.01 A	Prodotti agricoli e alimentari . . .	728	3.771	3.731
3.19.03	Derivati distillazione del carbone	—	—	—	6.01.01	Cereali e legumi secchi	35	91	51
3.19.04	Cokerie	—	—	—	6.01.02	Sementi e piante officinali . . .	17	59	61
3.20	INDUSTRIE DELLA GOMMA ELASTICA .	52	200	899	6.01.03	Fiori, piante ornam. e semi giard.	7	21	9
3.20.01	Prod. artic. gomma elastica.	8	73	353	6.01.04	Frutta, agrumi, ortaggi e funghi	276	2.083	1.883
3.20.02	Vulcan. e ripar. oggetti gomma	44	127	546					
3.21	PROD. CELL. TESS. E FIBRE TESS. ARTIF.	—	—	—					
3.21.01	Produzione cellul. per usi tessili	—	—	—					
3.21.02	Fibre tessili artific. e sintetiche.	—	—	—					
3.22	IND. DELLA CARTA E CARTOTECNICA.	52	2.619	19.986					
3.22.01	Fabbricaz. di carta e cartone .	14	1.280	19.272					
3.22.02	Trasformazione carta e cartone.	38	1.339	714					

Seque TAV. 9 — Unità locali, addetti e potenza utilizzabile, per categoria di attività economica

N classi- fica- zione	RAMI, CLASSI, SOTTOCLASSI E CATEGORIE DI ATTIVITÀ ECONOMICA	UNITÀ LOCALI			N classi- fica- zione	RAMI, CLASSI, SOTTOCLASSI E CATEGORIE DI ATTIVITÀ ECONOMICA	UNITÀ LOCALI		
		N	Addetti	Potenza utilizza- bile HP			N	Addetti	Potenza utilizza- bile HP
6.01.05	Animali vivi (bovini, suini, ecc.)	61	78	—	6.02.03	Macell. di carne ovina e caprina	4	8	4
6.01.06	Uova e animali vivi da cortile	15	82	40	6.02.04	Macellerie di carne mista . . .	313	618	422
6.01.07	Carni bovine, suine, equine, ovine	6	28	12	6.02.05	Tripperie	—	—	—
6.01.08	Pollame morto e selvaggina . .	1	5	—	6.02.06	Rivend. pollame e selvaggina . .	26	50	21
6.01.09	Salumi e conserve alimentari . .	10	69	40	6.02.07	Pizzicherie e rosticcerie	96	252	77
6.01.10	Prod. pesca, freschi e congelati	11	25	2	6.02.08	Rivendite di pesce	30	58	9
6.01.11	Prodotti pesca, secchi e conserv.	—	—	—	6.02.09	Latterie (senza lic. di P.S.) . . .	240	385	24
6.01.12	Latte, latticini e formaggi . . .	42	130	26	6.02.10	Cereali, farine, paste alimentari	129	270	36
6.01.13	Farine, pane, paste alimentari . .	30	88	5	6.02.11	Pane e altri gen.al., con ann.forno	380	1.442	927
6.01.14	Vino, aceto e acque minerali . .	152	725	1.181	6.02.12	Gen. alim. con ann. ost. senza cuc.	76	170	10
6.01.15	Oli alimentari	7	23	5	6.02.13	Dolciumi	51	109	30
6.01.16	Caffè e surrogati caffè	11	59	10	6.02.14	Frutta, ortaggi, legumi freschi . .	613	1.001	15
6.01.17	Dolciumi di ogni genere	22	93	15	6.02.15	Drogherie	97	216	44
6.01.18	Foraggi e semi oleosi	8	44	388	6.02.16	Vini, liquori, oli	190	302	10
6.01.19	Zucchero	—	—	—	6.02.17	Tabacchi e altri generi monop.	198	347	—
6.01.20	Droghe, spezie e coloniali	4	23	—	6.02.18	Supermercati	5	24	23
6.01.21	Prod. agricoli e alimentari vari	13	45	3	6.02.19	Generi alimentari vari	1.262	2.813	454
6.01 B	Mat. prime e ausil. non alimentari	266	1.094	1.378	6.03	COMM. MIN. PROD. TESS. E ART. VEST.	2.097	4.623	315
6.01.22	Fibre tess. e filati uso industr.	—	—	—	6.03.01	Tessuti per abbigliam. e vestiario	289	681	1
6.01.23	Legname e affini	64	297	474	6.03.02	Confez. uomo, signora e bambino	52	179	1
6.01.24	Pelli greggie	5	19	—	6.03.03	Bianch., magl., art. abbigliam. . .	124	347	4
6.01.25	Solfo, pietre per uso industriale	—	—	—	6.03.04	Filati, mercerie, passam. e ricami	629	996	5
6.01.26	Materiali da costruzione	62	193	169	6.03.05	Cappelli	29	65	—
6.01.27	Metalli ferrosi	6	77	47	6.03.06	Cuoi, pellami e access. calzate . .	22	42	1
6.01.28	Metalli non ferrosi	—	—	—	6.03.07	Calzature	245	516	16
6.01.29	Minerali metalliferi	—	—	—	6.03.08	Ombrelli, bastoni, art. viaggio	24	69	—
6.01.30	Combustibili solidi	49	166	181	6.03.09	Pellicerie	5	37	4
6.01.31	Oli miner., carbur. e lubrificanti	33	153	180	6.03.10	Articoli sportivi	9	14	2
6.01.32	Cenci, cascami, carta da macero	40	163	306	6.03.11	Art. gomma, effetti vest. gomm.	8	29	—
6.01.33	Rottami metallici	7	26	21	6.03.12	Spaghi, cordami, sacchi, tele iuta	6	16	—
6.01 C	Prodotti industriali non aliment.	287	1.693	599	6.03.13	Art. in vimini, giunchi e simili	4	8	—
6.01.34	Prod. finiti in ferro o altro met.	13	201	194	6.03.14	Mobili	97	184	8
6.01.35	Macchine utensili	6	16	—	6.03.15	Stucchi, carte da parati ed affini	8	25	4
6.01.36	Macchine per l'industria tessile.	1	2	—	6.03.16	Utens., casual, vetrerie, ceramiche	121	282	27
6.01.37	Macchine per l'edilizia	2	13	—	6.03.17	Chincaglierie e bigiotterie	41	67	—
6.01.38	Altre macch. per ind. e comm.	2	2	—	6.03.18	Botteghe antiquarie	14	31	—
6.01.39	Attrezzi e mater. per uso industr.	—	—	—	6.03.19	Ogg. d'arte moderna e contemp.	5	8	—
6.01.40	Macchine e attrezzi agricoli . . .	4	121	200	6.03.20	Quadri, bronzi, sculture, stampe	6	17	—
6.01.41	Macchine per scrivere e calcolare	6	36	2	6.03.21	Arredi sacri e articoli religiosi . .	5	7	—
6.01.42	Appar. e mater. radio-televisivo	4	29	—	6.03.22	Gioielli., orfec., argent. e orolog.	147	271	20
6.01.43	Appar. ott., fotog., strum. precis.	2	8	1	6.03.23	Fiori e piante ornam. e da fiore	104	174	2
6.01.44	Orologerie ed accessori	—	—	—	6.03.24	Tessuti per arredam. e tendaggi	3	11	—
6.01.45	Veicoli, access. e parti ricambio	7	53	44	6.03.25	Grandi magazzini	4	315	216
6.01.46	Gioie, pietre e metalli preziosi.	—	—	—	6.03.26	Indumenti e oggetti usati	16	22	3
6.01.47	Prodotti chimici per l'agricoltura	64	197	70	6.03.27	Altri prodotti tess. e art. vestiario	80	210	1
6.01.48	Cuoi e pelli conciate	5	32	—	6.04	COMM. MIN. PROD. MECCAN. E ART. VARI	1.566	3.926	1.153
6.01.49	Calzature ed access. per calzature	10	49	3	6.04.01	Ferramenta, utensili, casseforti.	166	346	39
6.01.50	Tessuti per abbigliamento	22	209	—	6.04.02	Appar. e mater. per imp. idraul.	27	106	5
6.01.51	Tessuti per arredamento	—	—	—	6.04.03	Macch. ap. attr. per agr. e ind.	40	205	122
6.01.52	Filati, cucir., mercer. e passaman.	19	99	—	6.04.04	Macch., mob., attr. met. per uffici	17	106	5
6.01.53	Articoli abbigliam. e vestiario . .	4	19	—	6.04.05	Mater. elettr., oggetti illuminaz.	96	255	9
6.01.54	Pellicce e pelli da pellicceria . .	—	—	—	6.04.06	Apparecchi elettrodomestici . . .	95	226	5
6.01.55	Art. da viaggio, pellett., marocch.	1	14	—	6.04.07	Macch., mob. in met. per uso dom.	35	108	—
6.01.56	Mobili	6	7	—	6.04.08	Appar. ott., fot., strum. di precis.	46	105	31
6.01.57	Oggetti di arredamento	2	3	—	6.04.09	Armi, muniz., attr. caccia e pesca	20	34	2
6.01.58	Carta da parati	—	—	—	6.04.10	Veicoli, pezzi ricambio e access.	60	327	82
6.01.59	Macch. e appar. per uso domestico	8	41	13	6.04.11	Motoveic., bicicl., pezzi ricambio	55	178	22
6.01.60	Vetrerie, cristallerie, ceramiche . .	5	39	10	6.04.12	Cartolerie	88	215	15
6.01.61	Spaghi e cordami, sacchi e simili	8	12	1	6.04.13	Librerie	19	79	—
6.01.62	Recip. in legno, articoli vimini.	2	4	—	6.04.14	Rivendite giornali e riviste . . .	75	122	1
6.01.63	Carta e cartone in genere	11	31	—	6.04.15	App. rad.-telev., gramm., dischi	96	239	1
6.01.64	Artic. cartoleria e cancelleria . . .	8	36	13	6.04.16	Pianof. e strum. a fiato e corda	4	9	—
6.01.65	Libri	1	1	—	6.04.17	Edizioni musicali	—	—	—
6.01.66	Prod. chimici, oli e grassi per ind.	3	15	3	6.04.18	Giocattoli e affini	11	29	—
6.01.67	Colori e vernici	9	22	—	6.04.19	Vernici, smalti, colori, pennelli.	39	93	—
6.01.68	Saponi bucato, deters. e candele	1	3	—	6.04.20	Laterizi, cemento, calce	31	72	38
6.01.69	Special. medicinali e profumeria	22	210	14	6.04.21	Art. sanit., prod. chimico-farmac.	9	19	23
6.01.70	Art. sanit., da medic. e ferri chir.	7	54	—	6.04.22	Profum., ogg. per toletta e igien.	43	87	—
6.01.71	Giocattoli e articoli sportivi	—	—	—	6.04.23	Distributori di carburanti	200	455	542
6.01.72	Strum. musicali e accessori	—	—	—	6.04.24	Distributori di gas in bombole.	44	71	27
6.01.73	Altri prod. ind. non alimentari.	22	115	31	6.04.25	Legna da ardere e carbone	103	188	145
6.02	COMM. MINUTO GENERI ALIMENTARI.	3.919	8.545	2.451	6.04.26	Concimi e altri prod. utili agric.	112	185	36
6.02.01	Macellerie di carne bovina	185	428	310	6.04.27	Saponi da bucato, detersivi, ecc.	6	8	—
6.02.02	Macellerie di carne equina	24	52	35					

Segue Tav. 9 — Unità locali, addetti e potenza utilizzabile, per categoria di attività economica

N classi- fica- zione	RAMI, CLASSI, SOTTOCLASSI E CATEGORIE DI ATTIVITÀ ECONOMICA	UNITÀ LOCALI			N classi- fica- zione	RAMI, CLASSI, SOTTOCLASSI E CATEGORIE DI ATTIVITÀ ECONOMICA	UNITÀ LOCALI		
		N	Addetti	Potenza utilizza- bile HP			N	Addetti	Potenza utilizza- bile HP
6.04.28	Francobolli da collezione	1	4	—	7.05	TRASPORTI MARITTIMI	—	—	—
6.04.29	Animali vivi (pesci col., cani, ecc.)	1	1	—	7.05.01	Navigazione di cabotaggio	—	—	—
6.04.30	Altri articoli e prodotti vari . .	27	54	3	7.05.02	Navigazione internazionale	—	—	—
6.05	COMM. MIN. GEN. ALIM. E NON ALIM.	712	1.505	262	7.06	TRASPORTI AEREI	—	—	—
6.05.01	Carne, pollame, selvagg. e uova	4	8	2	7.06.01	Servizi di trasporti interni	—	—	—
6.05.02	Pane, paste alimentari e farine.	224	474	117	7.06.02	Servizi di trasp. internazionali . .	—	—	—
6.05.03	Pizzich., salum., sals., rosticcerie	27	80	26	7.07	ATTIVITÀ AUSILIARIE TRASPORTI. . .	140	2.485	8.098
6.05.04	Frutta, ortaggi e generi affini .	95	155	3	7.07.01	Agenzie di viaggio e turismo . . .	6	24	—
6.05.05	Vini, liquori, oli.	22	29	—	7.07.02	Servizi ausiliari ferrovie	5	1.404	7.872
6.05.06	Generi alimentari vari	215	436	98	7.07.03	Serv. ausil. trasp. su via ordin.	51	413	63
6.05.07	Tessuti, biancheria, merceria . .	81	178	2	7.07.04	Serv. ausil. trasp. mar., lac. e fluv.	—	—	—
6.05.08	Calzature e accessori, pellami .	15	28	—	7.07.05	Servizi ausil. trasporti via aerea	—	—	—
6.05.09	Mobili legno, articoli vimini . .	5	9	—	7.07.06	Impr. carico, scarico e faceh. .	11	332	88
6.05.10	Prod. tessili e artic. vestiario .	6	8	—	7.07.07	Imprese di portabagagli	—	—	—
6.05.11	Prod. meccanici e affini	7	28	6	7.07.08	Imprese di spedizioni	12	235	75
6.05.12	Prod. e artic. vari non aliment.	11	22	8	7.07.09	Noleggio mezzi di trasporto . . .	55	77	—
6.06	COMMERCIO AMBULANTE	2.735	3.473	—	7.08	COMUNICAZIONI	118	2.038	159
6.06.01	Generi alimentari	1.369	1.677	—	7.08.01	Servizi postelegrafonici	112	2.018	159
6.06.02	Articoli abbigliamento	644	919	—	7.08.02	Servizi radiotelegraf. e televisivi	—	—	—
6.06.03	Articoli vari	722	877	—	7.08.03	Servizi ausiliari comunicazioni .	6	20	—
6.07	ALBERGHI E PUBBLICI ESERCIZI . .	3.203	7.510	1.124	8	CREDITO E ASSICURAZIONE .	329	2.666	56
6.07.01	Alberghi, pensioni, locande . . .	425	1.530	371	8.01	CREDITO	146	1.675	55
6.07.02	Stabilimenti balneari.	4	17	1	8.01.01	Ist. emiss. e di diritto pubblico	2	136	46
6.07.03	Ristoranti, trattorie, osterie . .	809	2.128	264	8.01.02	Banche, casse di risparmio, ecc.	135	1.448	9
6.07.04	Caffè, bar, gelaterie e simili . .	1.791	3.500	376	8.01.03	Istituti speciali credito.	5	75	—
6.07.05	Pasticc. con event. anness. prod.	30	107	81	8.01.04	Monti pegno 2ª cat. e agenzie	—	—	—
6.07.06	Latterie	133	206	25	8.01.05	private di pegno	2	13	—
6.07.07	Sale da bigliardo, sale da ballo	11	22	6	8.01.06	Mutue di credito	1	1	—
6.08	ATTIVITÀ AUSILIARIE DEL COMMERCIO	416	980	2.287	8.01.06	Servizi ausiliari del credito. . . .	1	2	—
6.08.01	Magazz. gen. dep. conto terzi .	8	169	2.214	8.02	ASSICURAZIONE	77	519	—
6.08.02	Mag. dep. ditte ind. e comm. . .	16	111	48	8.02.01	Assicurazione ramo vita	1	7	—
6.08.03	Rappresentanze di commercio . .	78	177	8	8.02.02	Assicurazione ramo danni	3	4	—
6.08.04	Mediazione immobili e terreni .	4	5	—	8.02.03	Assicurazione mista	7	292	—
6.08.05	Imprese immobiliari	9	42	—	8.02.04	Servizi ausiliari assicurazione . .	56	216	—
6.08.06	Mediazione di bestiame	119	122	—	8.03	GESTIONI FINANZIARIE	106	472	1
6.08.07	Mediazione di merci varie	126	140	17	8.03.01	Istituti finanziari	2	18	—
6.08.08	Agenzie distribuz. prodotti vari	6	82	—	8.03.02	Gestione entrate finanziarie . .	75	393	1
6.08.09	Agenz. inform. comm. e serv. vari	5	18	—	8.03.03	Banchi lotto, conc. pronost., ecc.	29	61	—
6.08.10	Vendita all'asta mobili e oggetti	1	5	—	9	SERV. E ATTIV. SOCIALI VARIE	1.903	3.727	1.500
6.08.11	Agenzie di pubblicità	12	49	—	9.01	SERVIZI PER IGIENE E PULIZIA . . .	1.545	2.810	909
6.08.12	Gestione di pubblici mercati . .	29	41	—	9.01.01	Serv. igiene ed estet. persona .	1.224	1.819	177
6.08.13	Forniture di bordo, casermaggio	—	—	—	9.01.02	Lavand., stirerie, smacchiatricie .	270	545	702
6.08.14	Noleggio attrezzature, macchine	3	19	—	9.01.03	Serv. pulizia e disinfezione locali	11	66	—
6.08.15	Noleggio oggetti uso personale .	—	—	—	9.01.04	Servizi nettezza urbana	12	315	11
7	TRASPORTI E COMUNICAZIONI.	1.353	11.433	13.733	9.01.05	Servizi funebri	28	65	19
7.01	TRASP. FERROV. E TRAMV. ESTRAURB.	33	4.061	4.611	9.02	SERVIZI DELLO SPETTACOLO.	163	449	575
7.01.01	Ferrovie esercitate dallo Stato .	31	4.034	4.610	9.02.01	Imprese dello spettacolo	163	449	575
7.01.02	Ferrovie in concessione	2	27	1	9.03	SERVIZI SANITARI	162	366	16
7.01.03	Servizi tramvie estraurbane . . .	—	—	—	9.03.A	<i>Servizi sanitari privati</i>	<i>162</i>	<i>366</i>	<i>16</i>
7.02	TRASPORTI ESTRAURBANI SU STRADA .	810	2.152	793	9.03.01	Stab. idropinici e idrotermali .	1	7	1
7.02.01	Autol., flovie, funivie estraurb.	12	496	747	9.03.05	Farmacie	161	359	15
7.02.02	Trasporto persone con autovett.	82	97	1	9.04	SERV. PRIV. ISTR. E FORMAZ. PROFES.	30	90	—
7.02.03	Serv. estraurb. trasporto merci .	716	1.559	45	9.04.03	Scuole guida, pilotaggio e simili	30	90	—
7.03	TRASPORTI URBANI	244	689	72	9.08	SERV. VARI NON ALTROVE CLASSIFIC.	3	12	—
7.03.01	Tramvie, flovie, autolinee	2	390	71	9.08.03	Copisterie.	3	12	—
7.03.02	Trasp. pers. con vett. e autovett.	160	174	1	9.08.06	Centri meccanogr. per conto terzi	—	—	—
7.03.03	Servizi urbani trasporto merci.	82	125	—					
7.04	TRASPORTI LACUALI E FLUVIALI . .	8	8	—					
7.04.01	Navigazione lacuale	6	6	—					
7.04.02	Navigazione fluviale	2	2	—					
						TOTALE	30.542	137.043	238.043

TAV. 10 — Addetti alle unità locali per categoria posizionale e sesso

N classi- fica- zione	RAMI, CLASSI E SOTTOCLASSI DI ATTIVITÀ ECONOMICA	IMPRENDI- TORI, TITOLARI, COOPERATORI		FAMILIARI COADIUVANTI		DIRIGENTI E IMPIEGATI		CATEGORIE SPECIALI, OPERAI SPE- CIALIZZATI E QUALIFICATI		OPERAI COMUNI E MANOVALI		APPRENDISTI		ALTRI		TOTALE	
		MF	M	MF	M	MF	M	MF	M	MF	M	MF	M	MF	M	MF	M
		1	AGRICOLTURA, FORESTE, CACCIA E PESCA	407	402	169	156	179	144	140	131	347	259	25	12	2	2
1.03	Foreste	1	1	—	—	—	—	—	—	1	1	1	1	—	—	3	3
1.04	Pesca	58	58	15	15	—	—	—	—	4	3	—	—	—	—	77	76
1.04 A	Pesca in acque dolci	58	58	15	15	—	—	—	—	4	3	—	—	—	—	77	76
1.04 B	Pesca e allev. in acque marine	—	—	—	—	—	—	—	—	—	—	—	—	—	—	—	—
1.05	Attività connesse con l'agricoltura	348	343	154	141	179	144	140	131	342	255	24	11	2	2	1.189	1.027
1.05 A	Attività trasform. annesse ad aziende agricole o svolte in sociale	43	41	8	6	27	16	65	56	150	110	15	3	—	—	308	232
1.05 B	Esercizio di macchine agricole	298	295	146	135	3	3	70	70	163	116	8	8	—	—	688	627
1.05 C	Enti economici per l'agricoltura	7	7	—	—	149	125	5	5	29	29	1	—	2	2	193	168
2	INDUSTRIE ESTRATTIVE	259	256	74	71	19	12	347	347	329	329	33	32	5	5	1.066	1.052
2.01	Estraz. di carboni fossili e di torba	—	—	—	—	—	—	—	—	—	—	—	—	—	—	—	—
2.02	Estraz. di combustibili liquidi e gassosi	—	—	—	—	—	—	—	—	—	—	—	—	—	—	—	—
2.03	Estraz. di minerali metalliferi	—	—	—	—	—	—	—	—	—	—	—	—	—	—	—	—
2.04	Estraz. di altri minerali	259	256	74	71	19	12	347	347	329	329	33	32	5	5	1.066	1.052
2.04 A	Marmo, pietre e altri mater. da costruz.	257	254	74	71	19	12	347	347	321	321	33	32	5	5	1.056	1.042
2.04 B	Solfo, sale e altri miner. non metalliferi	2	2	—	—	—	—	—	—	8	8	—	—	—	—	10	10
3	INDUSTRIE MANIFATTURIERE	10.608	9.000	3.249	2.082	3.732	2.440	16.842	12.193	17.988	11.280	12.100	7.158	484	409	65.003	44.562
3.01	Industrie alimentari e affini	987	934	603	395	633	414	1.494	1.330	3.965	2.243	341	143	78	72	8.101	5.531
3.01 A	Ind. molitoria e della pastificazione	490	469	359	228	32	23	183	178	392	348	86	62	4	4	1.546	1.312
3.01 B	Industria dolciaria	73	63	45	26	44	13	222	121	246	64	98	24	9	9	737	320
3.01 C	Industria conserviera	104	99	48	29	163	101	255	223	1.348	302	103	29	20	18	2.041	801
3.01 D	Industria casearia	80	77	44	32	35	25	123	114	145	119	23	14	—	—	450	381
3.01 E	Industria olearia	45	40	24	21	6	6	22	21	74	74	3	2	—	—	174	164
3.01 F	Industrie alimentari varie	22	20	14	6	86	65	240	236	584	514	9	4	9	8	964	853
3.01 G	Industrie bevande alcoliche	136	131	56	45	243	163	350	340	1.139	801	16	7	34	31	1.974	1.518
3.01 H	Industrie bevande analcoliche	20	18	10	5	19	15	81	79	24	12	2	1	2	2	158	132
3.01 I	Industria del freddo	17	17	3	3	5	3	18	18	13	9	1	—	—	—	57	50
3.02	Industria del tabacco	114	99	13	10	145	117	175	87	2.005	227	16	1	9	9	2.477	550
3.03	Ind. della seta, del cotone e della lavoraz. delle fibre tessili artif. e sintetiche	18	17	18	12	26	11	653	94	115	68	478	73	5	5	1.313	280
3.03 A	Industria della seta	7	6	5	5	4	1	143	9	44	25	105	18	—	—	308	64
3.03 B	Industria del cotone	3	3	—	—	8	6	327	60	54	37	33	—	4	4	429	110
3.03 C	Lavoraz. fibre tessili artif. e sintetiche	8	8	13	7	14	4	183	25	17	6	340	55	1	1	576	106
3.04	Industrie della lana	19	12	9	4	139	86	1.437	500	93	51	112	15	40	31	1.849	699
3.05	Ind. delle fibre dure e tessili varie	592	54	166	25	18	7	538	98	272	39	375	11	6	6	1.967	240
3.05 A	Canapa, lino, iuta e simili	8	6	8	7	1	—	14	2	12	1	—	—	—	—	43	16
3.05 B	Tessili varie non altrove classificate	584	48	158	18	17	7	524	96	260	38	375	11	6	6	1.924	224
3.06	Ind. del vestiario e dell'abbigliamento	1.936	1.082	567	110	74	26	725	100	344	48	1.497	237	6	5	5.149	1.608
3.07	Industrie delle calzature	863	853	170	108	127	70	1.353	615	520	240	1.838	556	40	29	4.911	2.471
3.08	Ind. delle pelli e del cuoio	84	78	39	25	41	25	532	291	172	137	173	55	27	19	1.068	630
3.09	Ind. mobilio e arredam. in legno	1.008	976	310	279	30	19	344	332	430	413	992	889	3	2	3.117	2.910
3.10	Industrie del legno	1.274	1.266	417	363	46	27	580	496	820	471	604	418	3	3	3.744	3.044
3.10 A	Legno, sughero e affini	1.245	1.237	406	352	46	27	578	494	817	468	603	417	3	3	3.698	2.998
3.10 B	Veicoli e carpenteria navale	29	29	11	11	—	—	2	2	3	3	1	1	—	—	46	46
3.11	Industrie metallurgiche	18	17	1	1	91	75	418	418	750	747	82	73	31	27	1.391	1.358
3.12	Costruz. di macchine non elettriche, di carpenteria metallica e simili	272	259	77	51	635	467	2.543	2.515	1.787	1.451	1.673	1.522	75	61	7.062	6.326
3.12 A	Fonderie di 2ª fusione	19	19	7	2	21	13	138	138	281	259	60	60	13	4	539	495
3.12 B	Macchine motrici non elettriche	10	9	1	—	14	11	67	66	32	28	44	44	—	—	168	158
3.12 C	Macch. utens. e utensileria per macch.	15	15	4	2	16	11	158	153	35	34	93	87	1	1	322	303
3.12 D	Macch. operatrici e per agricoltura	45	42	15	11	168	132	782	781	289	244	458	422	17	13	1.774	1.645
3.12 E	Carpent. metallica, forni e caldaie	148	140	38	29	392	281	1.298	1.277	953	743	938	841	33	32	3.800	3.343
3.12 F	Prod. meccan. non altrove classificati	35	34	12	7	24	19	100	100	197	143	80	68	11	11	459	382
3.13	Costruz. di macchine e appar. elettrici	22	22	3	—	60	49	193	190	225	62	162	73	—	—	665	396
3.14	Meccan. di precis.; oreficeria, argenteria	78	74	11	6	36	18	314	139	101	24	222	67	2	2	764	330
3.15	Officine meccaniche	2.253	2.235	541	489	71	39	665	662	557	512	1.820	1.790	9	9	5.916	5.736
3.16	Ind. costruz. mezzi di trasporto	20	19	3	1	97	68	468	456	267	245	314	292	12	12	1.181	1.093
3.17	Ind. lavoraz. minerali non metalliferi	557	547	134	118	367	240	1.397	1.355	2.996	2.559	611	512	22	20	6.084	5.351
3.18	Industrie chimiche	68	66	26	12	448	265	728	597	688	399	51	19	33	32	2.042	1.390
3.19	Ind. derivati petrolio e carbone	2	2	—	—	—	—	2	2	1	1	—	—	—	—	5	5

Seque Tav. 10 — Addetti alle unità locali per categoria posizionale e sesso

N classi- fica- zione	RAMI, CLASSI E SOTTOCLASSI DI ATTIVITÀ ECONOMICA	IMPREDI- TORI, TITOLARI, COOPERATORI		FAMILIARI COADIUVANTI		DIRIGENTI E IMPIEGATI		CATEGORIE SPECIALI, OPERAI SPE- CIALIZZATI E QUALIFICATI		OPERAI COMUNI E MANOVALI		APPRENDISTI		ALTRI		TOTALE	
		MF	M	MF	M	MF	M	MF	M	MF	M	MF	M	MF	M	MF	M
		3.20	Industrie della gomma elastica	65	65	15	11	1	—	14	14	79	61	26	22	—	—
3.21	Produz. della cellulosa per tessuti, delle fibre tessili artificiali e sintetiche . . .	—	—	—	—	—	—	—	—	—	—	—	—	—	—	—	—
3.22	Industrie della carta e della cartotecnica	72	64	19	10	230	143	1.084	870	940	607	241	65	33	22	2.619	1.781
3.23	Industrie poligrafiche ed editoriali . . .	135	124	37	21	383	264	1.058	927	697	615	366	285	48	41	2.724	2.277
3.24	Industrie foto-fono-cinematografiche . .	106	93	54	21	2	1	46	45	18	14	23	12	2	2	251	188
3.25	Produz. oggetti in materie plastiche . .	22	20	7	3	25	8	41	37	121	37	48	17	—	—	264	122
3.26	Industrie manifatturiere varie	23	22	9	7	7	1	40	23	25	9	35	11	—	—	139	73
4	Costruzioni e install. di impianti . . .	1.055	1.049	303	281	338	239	4.449	4.418	5.849	5.766	1.021	1.004	49	48	13.064	12.805
4.01	Costruzioni	977	973	283	267	247	177	4.053	4.041	5.661	5.578	746	741	45	44	12.012	11.821
4.02	Installazione impianti.	78	76	20	14	91	62	396	377	188	188	275	263	4	4	1.052	984
5	Produz. e distribuz. di energia elet- trica e gas, distribuzione di acqua	78	78	2	2	509	449	522	522	494	494	38	30	52	50	1.695	1.625
5.01	Produz. e distribuz. di energia elettrica	16	16	2	2	248	216	297	297	260	260	9	9	—	—	832	800
5.02	Produz. e distribuzione di gas.	8	8	—	—	213	192	161	161	157	157	29	21	24	24	592	563
5.03	Distribuzione di acqua	54	54	—	—	48	41	64	64	77	77	—	—	28	26	271	262
6	Commercio	16.153	11.203	10.055	4.072	3.001	1.709	2.129	1.587	3.626	2.304	1.797	1.141	359	216	37.120	22.232
6.01	Commercio all'ingrosso	1.425	1.315	770	504	1.172	749	826	491	2.053	1.128	247	122	65	60	6.558	4.369
6.01 A	Prodotti agricoli e alimentari.	857	776	547	356	348	335	568	238	1.376	535	58	24	17	15	3.771	2.179
6.01 B	Materie prime e ausil. non alimentari	277	263	117	86	170	101	122	121	362	314	33	16	13	13	1.094	914
6.01 C	Prodotti industriali non alimentari . .	291	276	106	62	654	413	136	132	315	279	156	82	35	32	1.693	1.276
6.02	Comm. al minuto generi alimentari . . .	4.014	2.695	3.134	1.245	187	113	316	290	396	369	468	384	30	20	8.545	5.116
6.03	Comm. al minuto prodotti tessili e arti- coli di vestiario e abbigliamento . . .	2.104	1.151	1.077	400	761	301	100	70	172	110	362	119	47	35	4.623	2.186
6.04	Comm. al minuto prod. meccanici . . .	1.565	1.251	726	363	558	361	293	284	346	320	423	344	15	13	3.926	2.936
6.05	Comm. al minuto generi diversi, alim. e non alimentari.	718	429	554	210	82	51	24	22	45	42	77	62	5	5	1.505	821
6.06	Commercio ambulante	2.734	2.285	696	350	—	—	—	—	43	32	—	—	—	—	3.473	2.667
6.07	Alberghi e pubblici esercizi	3.184	1.681	3.037	964	86	37	450	310	392	173	203	102	158	47	7.510	3.314
6.08	Attività ausiliarie del commercio. . . .	409	396	61	36	155	97	120	120	179	130	17	8	39	36	980	823
7	Trasporti e comunicazioni.	1.420	1.372	253	215	2.667	2.032	3.926	3.820	2.382	2.288	29	29	756	616	11.433	10.372
7.01	Trasporti ferrov. e tramv. extraurbani .	—	—	—	—	1.153	1.079	1.614	1.614	1.149	1.148	—	—	145	87	4.061	3.928
7.02	Trasporti extraurbani su strada	913	901	179	166	115	91	709	708	223	223	9	9	4	3	2.152	2.101
7.03	Trasporti urbani	251	244	30	23	24	21	201	201	183	183	—	—	—	—	689	672
7.04	Trasporti lacuali e fluviali.	7	7	1	1	—	—	—	—	—	—	—	—	—	—	8	8
7.05	Trasporti marittimi.	—	—	—	—	—	—	—	—	—	—	—	—	—	—	—	—
7.06	Trasporti aerei.	—	—	—	—	—	—	—	—	—	—	—	—	—	—	—	—
7.07	Attività ausiliarie dei trasporti	242	214	41	25	451	409	1.095	1.095	630	547	20	20	6	5	2.485	2.315
7.08	Comunicazioni	7	6	2	—	924	432	307	202	197	187	—	—	601	521	2.038	1.348
8	Credito, assicuraz. e gestioni finanz.	114	106	26	14	2.277	1.912	177	175	2	2	5	—	65	61	2.666	2.270
8.01	Credito	10	9	—	—	1.464	1.310	146	144	—	—	—	—	55	52	1.675	1.515
8.02	Assicurazione	82	81	17	9	387	267	23	23	—	—	4	—	6	6	519	386
8.03	Gestioni finanziarie.	22	16	9	5	426	335	8	8	2	2	1	—	4	3	472	369
9	Servizi e attività sociali varie	1.891	1.195	536	211	194	105	187	150	490	360	371	140	58	45	3.727	2.206
9.01	Servizi per l'igiene e la pulizia	1.539	900	353	132	20	10	118	82	432	321	337	116	11	8	2.810	1.569
9.02	Servizi dello spettacolo	154	147	108	42	54	21	53	53	42	36	9	9	29	25	449	333
9.03	Servizi sanitari.	162	124	59	25	89	43	3	2	16	3	21	13	16	10	366	220
9.03 A	Servizi sanitari privati	162	124	59	25	89	43	3	2	16	3	21	13	16	10	366	220
9.04	Servizi privati per l'istruzione e la for- mazione professionale.	26	24	16	12	31	31	13	13	—	—	2	2	2	2	90	84
9.08	Servizi vari, non altrove classificati . .	10	—	—	—	—	—	—	—	—	—	2	—	—	—	12	—
	TOTALE	31.985	24.661	14.667	7.104	12.916	9.042	28.719	23.343	31.507	23.082	15.419	9.546	1.830	1.452	137043	98.230
	FINO A 18 ANNI	53	25	999	532	190	41	478	124	1.514	526	9.060	5.113	61	40	12.355	6.401
	DA 18 A 20 ANNI	255	87	907	491	560	150	1.130	418	2.221	907	4.304	2.911	46	31	9.423	4.995
	OLTRE 20 ANNI	31.677	24.549	12.761	6.081	12.166	8.851	27.111	22.801	27.772	21.649	2.055	1.522	1.723	1.381	115265	86.834

TAV. 11 — Spese per il personale nel 1960 per titolo di spesa e gruppi posizionali del personale

Migliaia di lire

N. classificazione	RAMI, CLASSI E SOTTOCLASSI DI ATTIVITÀ ECONOMICA	RETRIBUZIONI LORDE				RITENUTE A CARICO DEL PERSONALE				CONTRIBUTI E SPESE A CARICO DEL DATORE DI LAVORO			
		Totale		assegni familiari		Totale		contributi sociali obbligatori		Totale		contributi sociali obbligatori	
		Dirig. e impieg.	Altro personale	Dirig. e impieg.	Altro personale	Dirig. e impieg.	Altro personale	Dirig. e impieg.	Altro personale	Dirig. e impieg.	Altro personale	Dirig. e impieg.	Altro personale
1	AGRICOLTURA, FORESTE, CACCIA E PESCA	157.751	155.117	8.167	18.727	13.162	10.002	8.149	8.450	55.660	56.297	39.433	50.713
1.03	Foreste	—	1.342	—	384	—	53	—	53	—	440	—	440
1.04	Pesca	—	910	—	51	—	93	—	80	—	497	—	497
1.04 A	<i>Pesca in acque dolci</i>	—	910	—	51	—	93	—	80	—	497	—	497
1.04 B	<i>Pesca e allev. in acque marine.</i>	—	—	—	—	—	—	—	—	—	—	—	—
1.05	Attività connesse con l'agricoltura . . .	157.751	152.855	8.167	18.292	13.162	9.856	8.149	8.317	55.660	55.360	39.433	49.776
1.05 A	<i>Attività trasform. annesso ad aziende agricole o svolte in sociale</i>	15.371	75.567	972	9.095	1.228	4.324	784	3.729	5.147	30.795	4.413	26.557
1.05 B	<i>Esercizio di macchine agricole</i>	1.620	54.938	—	6.441	100	4.035	100	3.417	1.229	18.058	929	17.788
1.05 C	<i>Enti economici per l'agricoltura.</i>	140.760	22.360	7.195	2.756	11.834	1.497	7.265	1.171	49.284	6.507	34.091	5.431
2	INDUSTRIE ESTRATTIVE	16.861	327.144	814	62.954	1.233	20.182	819	15.405	4.899	115.717	4.084	108.770
2.01	Estraz. di carboni fossili e di torba . .	—	—	—	—	—	—	—	—	—	—	—	—
2.02	Estraz. di combustibili liquidi e gassosi	—	—	—	—	—	—	—	—	—	—	—	—
2.03	Estraz. di minerali metalliferi	—	—	—	—	—	—	—	—	—	—	—	—
2.04	Estraz. di altri minerali.	16.861	327.144	814	62.954	1.233	20.182	819	15.405	4.899	115.717	4.084	108.770
2.04 A	<i>Marmo, pietre e altri mater. da costruz.</i>	16.861	325.519	814	62.244	1.233	20.128	819	15.351	4.899	115.072	4.084	108.125
2.04 B	<i>Solfo, sale e altri miner. non metalliferi</i>	—	1.625	—	710	—	54	—	54	—	645	—	645
3	INDUSTRIE MANIFATTURIERE	3.817.201	17104.305	173.913	1637.792	369.215	1.120.273	210.426	856.200	1.524.846	6.521.920	1048.494	5.805.891
3.01	Industrie alimentari e affini.	536.624	2.450.643	31.112	317.596	48.927	154.864	32.456	123.099	208.688	903.417	155.098	833.567
3.01 A	<i>Ind. molitoria e della pastificazione.</i>	14.336	252.777	642	35.059	1.249	14.009	896	11.863	5.568	89.639	4.183	84.390
3.01 B	<i>Industria dolciaria</i>	37.904	269.139	1.625	25.976	3.335	17.853	2.080	14.269	20.131	118.575	11.088	107.245
3.01 C	<i>Industria conserviera</i>	86.459	408.501	4.342	33.419	6.643	25.263	4.636	20.590	32.011	144.474	26.492	137.164
3.01 D	<i>Industria casearia</i>	35.819	151.382	3.292	21.504	2.908	9.647	1.767	7.409	11.288	48.358	9.241	45.659
3.01 E	<i>Industria olearia</i>	6.666	61.040	577	10.131	547	3.622	408	3.188	2.740	23.720	2.450	23.104
3.01 F	<i>Industrie alimentari varie</i>	109.255	493.962	5.499	69.074	12.402	34.752	7.789	25.273	45.908	173.790	28.833	147.810
3.01 G	<i>Industrie bevande alcoliche.</i>	221.276	726.863	13.958	113.647	19.410	43.733	13.546	36.262	81.671	274.319	66.576	260.284
3.01 H	<i>Industrie bevande analcoliche.</i>	18.072	62.086	880	6.354	1.743	4.504	975	3.208	7.055	21.126	4.459	18.958
3.01 I	<i>Industria del freddo.</i>	6.837	21.893	297	2.432	690	1.481	359	1.037	2.316	9.416	1.776	8.953
3.02	Industria del tabacco.	184.845	721.552	11.663	32.163	12.736	61.950	8.309	61.110	16.624	155.640	16.175	152.934
3.03	Ind. della seta, del cotone e della lavoraz. delle fibre tessili artif. e sintetiche . .	21.858	320.349	900	21.902	1.128	18.978	1.116	15.918	7.682	115.446	6.509	107.011
3.03 A	<i>Industria della seta</i>	580	54.399	—	7.362	46	2.003	34	1.904	223	18.435	223	18.381
3.03 B	<i>Industria del cotone.</i>	14.827	179.112	900	12.896	678	12.536	678	9.583	5.759	73.003	4.586	69.422
3.03 C	<i>Lavoraz. fibre tessili artif. e sintetiche</i>	6.451	86.838	—	1.644	404	4.439	404	4.431	1.700	24.008	1.700	19.208
3.04	Industrie della lana	148.484	839.874	8.297	49.253	14.446	60.401	7.962	44.454	56.810	340.311	39.811	302.670
3.05	Ind. delle fibre dure e tessili varie . .	46.822	347.224	2.215	18.004	4.258	22.282	2.869	17.109	22.920	126.780	17.282	117.143
3.05 A	<i>Canapa, lino, iuta e simili</i>	259	7.412	—	246	17	532	16	439	83	2.641	56	2.339
3.05 B	<i>Tessili varie non altrove classificati</i>	46.563	339.812	2.215	17.758	4.241	21.750	2.853	16.670	22.837	124.139	17.226	114.804
3.06	Ind. del vestiario e dell'abbigliamento .	37.197	391.840	1.243	9.202	2.642	21.093	1.962	17.864	11.716	118.523	9.965	110.184
3.07	Industrie delle calzature	67.548	823.665	3.398	53.524	6.249	48.258	3.951	39.565	27.610	339.168	22.393	288.919
3.08	Ind. delle pelli e del cuoio	55.663	379.703	2.718	42.907	5.751	25.161	3.164	19.768	18.569	158.447	13.464	145.524
3.09	Ind. mobilio e arredam. in legno . . .	19.195	349.602	1.000	31.662	1.097	14.529	921	12.870	6.149	127.439	4.707	114.050
3.10	Industrie del legno.	27.309	507.263	1.783	53.289	2.182	27.532	1.477	23.582	12.572	193.205	9.471	183.419
3.10 A	<i>Legno, sughero e affini</i>	27.309	505.533	1.783	53.067	2.182	27.444	1.477	23.494	12.572	192.625	9.471	182.839
3.10 B	<i>Veicoli e carpenteria navale</i>	—	1.730	—	222	—	88	—	88	—	580	—	580
3.11	Industrie metallurgiche	133.415	223.541	6.718	25.634	14.295	15.436	7.332	10.545	53.943	88.885	33.718	77.781
3.12	Costruz. di macchine non elettriche, di carpenteria metallica e simili	580.397	2.490.092	27.193	239.131	56.892	153.588	32.898	115.339	270.641	941.188	174.383	855.131
3.12 A	<i>Fonderie di 2ª fusione</i>	11.120	174.719	630	22.645	889	10.564	560	8.058	5.086	64.698	3.849	60.352
3.12 B	<i>Macchine motrici non elettriche</i>	10.462	50.390	778	5.073	1.025	3.086	715	2.454	6.021	21.002	3.321	15.185
3.12 C	<i>Macch. utens. e utensileria per macch.</i>	14.151	126.125	426	10.565	907	7.111	793	6.123	4.037	38.180	3.830	37.043
3.12 D	<i>Macch. operatrici e per agricoltura</i>	162.307	710.997	9.390	76.770	15.928	44.776	8.811	31.915	93.235	278.998	52.648	246.045
3.12 E	<i>Carpent. metallica, forni e caldaie</i>	362.659	1.281.028	14.817	108.743	36.495	79.898	20.877	59.998	154.637	487.212	104.418	448.739
3.12 F	<i>Prod. meccan. non altrove classificati</i>	19.698	146.833	1.152	15.335	1.648	8.153	1.142	6.791	7.625	51.098	6.317	47.767
3.13	Costruz. di macchine e appar. elettrici	55.409	206.702	3.514	23.409	4.999	13.117	3.860	11.202	24.678	76.772	18.683	64.556
3.14	Meccanica di precis.; oreficeria, argenteria	31.455	195.726	1.495	11.707	3.211	11.776	1.942	9.461	13.917	73.662	9.313	68.767
3.15	Officine meccaniche.	44.060	674.290	1.574	38.589	3.869	36.279	2.532	28.667	18.226	210.361	14.181	196.304
3.16	Ind. costruz. mezzi di trasporto	82.984	356.780	2.992	40.719	6.827	26.020	3.699	19.108	30.753	135.485	20.464	118.374
3.17	Ind. lavoraz. minerali non metalliferi .	393.498	1.920.639	21.049	299.935	32.105	110.049	18.397	87.915	145.290	768.446	107.077	704.339
3.18	Industrie chimiche	573.951	812.707	19.370	111.553	62.569	52.817	31.817	39.324	223.700	327.730	155.405	287.868
3.19	Ind. derivati petrolio e carbone	—	1.621	—	183	—	121	—	86	—	813	—	660

Segue TAV. 11 — Spese per il personale nel 1960 per titolo di spesa e gruppi posizionali del personale
Migliaia di lire

N. classificazione	RAMI, CLASSI E SOTTOCLASSI DI ATTIVITÀ ECONOMICA	RETRIBUZIONI LORDE				RITENUTE A CARICO DEL PERSONALE				CONTRIBUTI E SPESE A CARICO DEL DATORE DI LAVORO			
		Totale		assegni familiari		Totale		contributi sociali obbligatori		Totale		contributi sociali obbligatori	
		Dirig. e impieg.	Altro personale	Dirig. e impieg.	Altro personale	Dirig. e impieg.	Altro personale	Dirig. e impieg.	Altro personale	Dirig. e impieg.	Altro personale	Dirig. e impieg.	Altro personale
3.20	Industrie della gomma elastica	3.997	30.181	—	2.513	200	1.676	200	1.476	1.785	10.671	1.785	10.373
3.21	Prod. della cellulosa per tessuti, delle fibre tessili artificiali e sintetiche . . .	—	—	—	—	—	—	—	—	—	—	—	—
3.22	Industrie della carta e della cartotecnica	297.279	1.218.239	10.250	110.548	30.704	86.788	15.612	60.796	126.456	551.678	79.550	456.101
3.23	Industrie poligrafiche ed editoriali	462.437	1.741.962	14.901	97.385	53.076	152.107	27.292	92.647	218.208	723.770	134.856	578.151
3.24	Industrie foto-fono-cinematografiche . .	330	13.413	—	976	18	501	18	470	116	4.009	116	3.856
3.25	Prod. oggetti in materie plastiche	9.911	57.223	220	3.511	848	3.167	497	2.431	6.707	22.284	3.127	21.511
3.26	Industrie manifatturiere vario	2.533	29.474	308	2.497	186	1.783	143	1.394	1.086	7.790	961	7.358
4	COSTRUZIONI E INSTALL. DI IMPIANTI . . .	333.354	4.559.774	20.901	749.496	29.600	266.757	18.628	209.050	118.730	1.650.259	101.719	1.557.780
4.01	Costruzioni	248.543	4.157.659	17.182	716.186	21.451	241.841	13.775	191.231	88.348	1.507.776	76.434	1.427.155
4.02	Installazione impianti.	84.811	402.115	3.719	33.310	8.149	24.916	4.853	17.819	30.382	142.483	25.285	130.625
5	PROD. E DISTRIB. DI ENERGIA ELETTRICA E GAS, DISTRIBUZIONE DI ACQUA	751.502	995.518	38.434	97.848	71.425	71.285	34.162	41.750	283.736	392.790	207.247	329.426
5.01	Prod. e distrib. di energia elettrica	359.528	545.326	18.215	51.996	31.315	37.185	13.089	21.104	148.599	213.510	98.918	174.932
5.02	Prod. e distribuzione di gas.	337.682	332.057	17.739	36.318	33.485	26.201	17.048	15.448	117.659	141.484	93.147	119.513
5.03	Distribuzione di acqua	54.292	118.135	2.480	9.534	6.625	7.899	4.025	5.198	17.478	37.796	15.182	34.981
6	COMMERCIO	2.000.055	2.899.980	93.877	255.329	173.127	174.320	114.870	139.843	757.910	1.021.916	605.906	956.895
6.01	Commercio all'ingrosso	911.558	1.076.977	44.219	112.366	79.400	65.980	49.965	52.283	341.852	408.223	273.724	388.903
6.01 A	Prodotti agricoli e alimentari.	232.267	573.542	13.730	57.560	18.992	33.477	12.358	27.044	87.290	225.890	74.509	217.319
6.01 B	Materie prime e ausil. non alimentari	178.451	224.909	7.717	29.840	16.860	13.870	9.709	10.989	64.034	79.430	48.382	75.265
6.01 C	Prodotti industriali non alimentari . .	500.840	278.526	22.772	24.966	43.548	18.633	27.898	14.250	190.528	102.903	150.833	96.319
6.02	Comm. al minuto generi alimentari	84.177	540.419	4.108	36.163	6.492	29.313	5.438	25.362	33.722	171.983	30.061	163.304
6.03	Comm. al minuto prodotti tessili e articoli di vestiario e abbigliamento. . .	400.110	179.609	16.829	9.581	33.382	9.895	25.770	8.874	161.232	63.885	125.757	57.128
6.04	Comm. al minuto prod. meccanici	340.212	359.165	18.029	30.370	31.208	21.969	20.675	17.659	129.178	121.947	106.993	112.199
6.05	Comm. al minuto generi diversi, alim. e non alimentari.	54.403	42.940	2.326	3.137	3.377	2.294	2.566	1.860	16.766	12.483	14.460	11.846
6.06	Commercio ambulante	—	—	—	—	—	—	—	—	—	—	—	—
6.07	Alberghi e pubblici esercizi	42.391	522.014	2.025	42.724	2.783	31.283	2.268	24.680	11.598	172.753	10.291	162.071
6.08	Attività ausiliarie del commercio.	167.204	178.856	6.341	20.988	16.485	13.586	8.188	9.125	63.562	70.642	44.620	61.444
7	TRASPORTI E COMUNICAZIONI.	3.457.572	6.755.411	238.671	816.002	318.544	531.768	198.872	370.864	1.172.588	2.606.972	1122.119	2.557.575
7.01	Trasporti ferrov. e tramv. extraurbani . .	1.636.251	3.200.778	159.460	417.189	148.643	261.289	95.823	184.954	805.492	1.500.439	805.467	1.500.178
7.02	Trasporti extraurbani su strada	117.123	574.423	5.377	64.896	11.309	39.086	7.323	27.456	43.812	204.917	37.131	196.641
7.03	Trasporti urbani	32.617	380.905	1.206	35.356	3.578	30.148	1.973	21.151	12.006	133.171	10.327	119.657
7.04	Trasporti lacuali e fluviali.	—	—	—	—	—	—	—	—	—	—	—	—
7.05	Trasporti marittimi.	—	—	—	—	—	—	—	—	—	—	—	—
7.06	Trasporti aerei.	—	—	—	—	—	—	—	—	—	—	—	—
7.07	Attività ausiliarie dei trasporti	577.169	1.587.283	37.408	211.770	54.841	125.828	33.464	90.454	227.792	626.309	201.706	624.958
7.08	Comunicazioni	1.094.412	1.012.022	35.220	86.791	100.173	75.417	60.289	46.849	83.486	142.136	67.488	116.141
8	CREDITO, ASSICURAZ. E GESTIONI FINANZ.	3.778.943	355.449	235.259	39.862	421.043	32.006	190.874	16.524	1.777.053	161.976	982.584	90.645
8.01	Credito	2.765.107	317.465	180.863	35.915	316.422	28.897	137.011	14.645	1.372.565	148.112	714.787	81.839
8.02	Assicurazione	451.818	25.918	22.428	2.745	47.405	2.223	24.572	1.441	189.016	8.703	104.687	6.231
8.03	Gestioni finanziarie.	562.018	12.066	31.968	1.202	57.216	886	29.291	438	215.472	5.161	163.110	2.575
9	SERVIZI E ATTIVITÀ SOCIALI VARIE	111.993	385.314	5.857	49.038	8.370	19.279	6.232	13.856	42.621	147.572	37.305	141.722
9.01	Servizi per l'igiene e la pulizia	12.175	313.947	505	42.106	900	15.508	595	11.028	4.094	119.086	3.851	116.399
9.02	Servizi dello spettacolo	26.958	49.457	1.229	5.741	2.115	2.548	1.197	1.793	14.319	19.688	12.244	17.282
9.03	Servizi sanitari.	67.657	15.066	3.787	358	5.035	865	4.185	740	22.417	6.024	19.750	5.410
9.03 A	Servizi sanitari privati	67.657	15.066	3.787	358	5.035	865	4.185	740	22.417	6.024	19.750	5.410
9.04	Servizi privati per l'istruzione e la formazione professionale.	5.203	6.714	336	833	320	352	255	289	1.791	2.734	1.460	2.591
9.08	Servizi vari, non altrove classificati . .	—	130	—	—	—	6	—	6	—	40	—	40
	TOTALE	14425.232	33538.012	815.893	3727.048	1.405.719	2.245.872	783.032	1671.942	5.738.043	12675.419	4148.891	11599.417

TAV. 12 — Imprese e

N classi- fica- zione	RAMI E CLASSI DI ATTIVITÀ ECONOMICA	PROVINCIA					1. AFFI					2. ALBAREDO D'ADIGE				
		Im- prese	Unità locali				Im- prese	Unità locali				Im- prese	Unità locali			
			Totale		forza con motrice			Totale		forza con motrice			Totale		forza con motrice	
			N	Ad- detti	N	Poten- za utiliz- zabile HP		N	Ad- detti	N	Poten- za utiliz- zabile HP		N	Ad- detti	N	Poten- za utiliz- zabile HP
1	AGRICOLTURA, FORESTE, CACCIA E PESCA	341	389	1.269	67	1.608	—	—	—	—	—	5	6	20	2	2
1.03	Foreste	1	1	3	1	4	—	—	—	—	—	—	—	—	—	—
1.04	Pesca	27	27	77	1	3	—	—	—	—	—	—	—	—	—	—
1.05	Attività connesse con l'agricoltura . . .	313	361	1.189	65	1.601	—	—	—	—	—	5	6	20	2	2
2	INDUSTRIE ESTRATTIVE	153	188	1.066	66	4.603	—	1	4	1	24	—	—	—	—	—
2.01	Estraz. di carboni fossili e di torba . .	—	—	—	—	—	—	—	—	—	—	—	—	—	—	—
2.02	Estraz. di combustibili liquidi e gassosi	—	—	—	—	—	—	—	—	—	—	—	—	—	—	—
2.03	Estraz. di minerali metalliferi	—	—	—	—	—	—	—	—	—	—	—	—	—	—	—
2.04	Estraz. di altri minerali	153	188	1.066	66	4.603	—	1	4	1	24	—	—	—	—	—
3	INDUSTRIE MANIFATTURIERE	9.154	9.425	65.003	4.406	185.810	11	11	27	5	26	80	81	250	28	1.015
3.01	Industrie alimentari e affini	787	853	8.101	708	42.797	1	1	3	1	3	5	5	75	4	648
3.02	Industria del tabacco	73	80	2.477	36	1.764	—	—	—	—	—	—	—	—	—	—
3.03	Seta, cotone e lav. fibre tess. artificiali	18	19	1.313	17	3.031	—	—	—	—	—	—	—	—	—	—
3.04	Industrie della lana	18	19	1.849	12	3.874	—	—	—	—	—	—	—	—	—	—
3.05	Industrie delle fibre dure e tessili varie	563	572	1.967	70	1.360	—	—	—	—	—	16	16	17	—	—
3.06	Ind. del vestiario e dell'abbigliamento .	1.879	1.908	5.149	81	703	2	2	3	—	—	21	22	36	—	—
3.07	Industrie delle calzature	799	807	4.911	245	2.656	1	1	1	—	—	4	4	17	2	16
3.08	Industrie delle pelli e del cuoio	60	64	1.068	19	4.996	—	—	—	—	—	—	—	—	—	—
3.09	Industria mobilio e arredam. in legno .	822	835	3.117	576	5.723	1	1	8	1	17	—	—	—	—	—
3.10	Industrie del legno	1.112	1.129	3.744	780	9.401	1	1	1	1	1	11	11	32	10	72
3.11	Industrie metallurgiche	10	14	1.391	13	15.534	—	—	—	—	—	—	—	—	—	—
3.12	Macchine non elettr., carpent. metallica	178	192	7.062	164	17.794	—	—	—	—	—	—	—	—	—	—
3.13	Macchine e apparecchi elettrici	17	17	665	14	1.278	—	—	—	—	—	—	—	—	—	—
3.14	Mecc. di precisione; orificeria, argenteria	65	69	764	44	512	—	—	—	—	—	—	—	—	—	—
3.15	Officine meccaniche	1.974	1.995	5.916	1.032	7.279	5	5	11	2	5	19	19	34	8	31
3.16	Industrie costruz. mezzi di trasporto .	14	14	1.181	14	2.469	—	—	—	—	—	—	—	—	—	—
3.17	Industrie lavor. minerali non metalliferi	373	407	6.084	324	28.366	—	—	—	—	—	4	4	39	4	248
3.18	Industrie chimiche	54	71	2.042	54	9.851	—	—	—	—	—	—	—	—	—	—
3.19	Industrie derivati petrolio e carbone . .	1	1	5	1	4	—	—	—	—	—	—	—	—	—	—
3.20	Industrie della gomma elastica	49	52	200	43	899	—	—	—	—	—	—	—	—	—	—
3.21	Prod. cellul. per tess., fibre tess. artific.	—	—	—	—	—	—	—	—	—	—	—	—	—	—	—
3.22	Industrie della carta e cartotecnica . . .	45	52	2.619	39	19.936	—	—	—	—	—	—	—	—	—	—
3.23	Industrie poligrafiche ed editoriali . . .	103	111	2.724	87	4.659	—	—	—	—	—	—	—	—	—	—
3.24	Industrie foto-fono-cinematografiche . .	100	103	251	5	42	—	—	—	—	—	—	—	—	—	—
3.25	Prod. oggetti in materie plastiche	19	20	264	14	756	—	—	—	—	—	—	—	—	—	—
3.26	Industrie manifatturiere varie	21	21	139	14	76	—	—	—	—	—	—	—	—	—	—
4	COSTRUZIONI E INSTALL. DI IMPIANTI . .	786	897	13.064	338	6.996	—	1	99	1	537	10	10	56	4	21
4.01	Costruzioni	726	823	12.012	323	6.663	—	1	99	1	537	10	10	56	4	21
4.02	Installazione impianti	60	74	1.052	15	333	—	—	—	—	—	—	—	—	—	—
5	ENERGIA ELETTRICA, GAS E ACQUA	70	129	1.695	67	10.437	—	—	—	—	—	1	1	2	1	50
5.01	Prod. e distrib. di energia elettrica . . .	11	43	832	23	4.450	—	—	—	—	—	—	—	—	—	—
5.02	Produzione e distribuzione di gas	6	18	592	9	792	—	—	—	—	—	—	—	—	—	—
5.03	Distribuzione di acqua	53	68	271	35	5.195	—	—	—	—	—	1	1	2	1	50
6	COMMERCIO	15.313	15.929	37.120	2.548	13.300	18	18	32	2	2	113	113	203	39	34
6.01	Commercio all'ingrosso	1.140	1.281	6.558	268	5.708	1	1	3	—	—	1	1	2	—	—
6.02	Comm. al minuto generi alimentari	3.824	3.919	8.545	1.200	2.451	4	4	9	2	2	27	27	58	18	22
6.03	Comm. al min. prod. tess. e art. abbigl.	1.972	2.097	4.623	55	315	1	1	2	—	—	14	14	27	1	1
6.04	Comm. al minuto prod. meccanici	1.446	1.566	3.926	248	1.153	1	1	1	—	—	6	6	13	1	..
6.05	Comm. al min. gen. alim. e non alim. . . .	682	712	1.505	137	262	—	—	—	—	—	10	10	19	8	5
6.06	Commercio ambulante	2.735	2.735	3.473	—	—	—	—	—	—	—	24	24	30	—	—
6.07	Alberghi e pubblici esercizi	3.132	3.203	7.510	629	1.124	7	7	13	—	—	24	24	46	11	6
6.08	Attività ausiliarie del commercio	382	416	980	11	2.287	4	4	4	—	—	7	7	8	—	—
7	TRASPORTI E COMUNICAZIONI	1.166	1.353	11.433	68	13.733	—	1	2	—	—	15	16	39	1	8
7.01	Trasporti ferrov. e tramv. extraurbani .	—	33	4.061	29	4.611	—	—	—	—	—	—	—	—	—	—
7.02	Trasporti extraurbani su strada	793	810	2.152	16	793	—	—	—	—	—	14	14	30	—	—
7.03	Trasporti urbani	241	244	689	2	72	—	—	—	—	—	—	—	—	—	—
7.04	Trasporti lacuali e fluviali	7	8	8	—	—	—	—	—	—	—	—	—	—	—	—
7.05	Trasporti marittimi	—	—	—	—	—	—	—	—	—	—	—	—	—	—	—
7.06	Trasporti aerei	—	—	—	—	—	—	—	—	—	—	—	—	—	—	—
7.07	Attività ausiliarie dei trasporti	118	140	2.485	15	8.098	—	—	—	—	—	1	1	3	1	8
7.08	Comunicazioni	7	118	2.038	6	159	—	1	2	—	—	—	1	6	—	—
8	CREDITO E ASSICURAZIONE	96	329	2.666	8	56	—	—	—	—	—	2	4	7	—	—
8.01	Credito	11	146	1.675	7	55	—	—	—	—	—	1	2	3	—	—
8.02	Assicurazione	67	77	519	—	—	—	—	—	—	—	—	—	—	—	—
8.03	Gestioni finanziarie	18	106	472	1	1	—	—	—	—	—	1	2	4	—	—
9	SERVIZI E ATTIVITÀ SOCIALI VARIE	1.797	1.903	3.727	392	1.500	1	1	1	1	1	13	13	21	6	6
9.01	Servizi per l'igiene e la pulizia	1.477	1.545	2.810	265	909	—	—	—	—	—	12	12	19	6	6
9.02	Servizi dello spettacolo	138	163	449	124	575	1	1	1	1	1	—	—	—	—	—
9.03	Servizi sanitari	158	162	366	3	16	—	—	—	—	—	—	—	—	—	—
9.04	Servizi privati per l'istruzione	21	30	90	—	—	—	—	—	—	—	1	1	2	—	—
9.08	Servizi vari, non altrove classificati . .	3	3	12	—	—	—	—	—	—	—	—	—	—	—	—
	TOTALE	28.876	30.542	137.043	7.960	238.043	30	33	165	10	590	239	244	598	81	1.136

unità locali per comune

3. ANGIARI					4. ÀRGOLE					5. BADIA CALAVENA					6. BARDOLINO					N classi- fica- zione
Im- prese	Unità locali				Im- prese	Unità locali				Im- prese	Unità locali				Im- prese	Unità locali				
	Totale		con forza motrice			Totale		con forza motrice			Totale		con forza motrice			Totale		con forza motrice		
N	Ad- detti	N	Poten- za utiliz- zabile HP	N	Ad- detti	N	Poten- za utiliz- zabile HP	N	Ad- detti	N	Poten- za utiliz- zabile HP	N	Ad- detti	N	Poten- za utiliz- zabile HP	N	Ad- detti	N	Poten- za utiliz- zabile HP	
3	3	38	—	—	1	2	2	—	—	1	1	2	—	—	4	4	39	1	302	1
—	—	—	—	—	—	—	—	—	—	—	—	—	—	—	—	—	—	—	—	1.03
—	—	—	—	—	—	—	—	—	—	—	—	—	—	—	—	—	—	—	—	1.04
3	3	38	—	—	1	2	2	—	—	1	1	2	—	—	2	2	34	1	302	1.05
—	—	—	—	—	—	—	—	—	—	—	—	—	—	—	—	—	—	—	—	2
—	—	—	—	—	—	—	—	—	—	—	—	—	—	—	—	—	—	—	—	2.01
—	—	—	—	—	—	—	—	—	—	—	—	—	—	—	—	—	—	—	—	2.02
—	—	—	—	—	—	—	—	—	—	—	—	—	—	—	—	—	—	—	—	2.03
—	—	—	—	—	—	—	—	—	—	—	—	—	—	—	—	—	—	—	—	2.04
31	32	139	12	43	36	37	159	10	71	31	36	70	18	168	44	49	150	31	593	3
2	2	5	2	17	1	1	2	1	22	1	1	1	1	10	15	18	65	18	442	3.01
4	4	90	1	2	4	5	110	1	18	—	—	—	—	—	—	—	—	—	—	3.02
—	—	—	—	—	—	—	—	—	—	—	—	—	—	—	—	—	—	—	—	3.03
—	—	—	—	—	—	—	—	—	—	—	—	—	—	—	—	—	—	—	—	3.04
3	3	3	—	—	2	2	3	—	—	6	6	8	1	—	—	—	—	—	—	3.05
6	6	7	—	—	12	12	16	—	—	6	7	7	—	—	6	6	8	—	—	3.06
4	4	4	—	—	2	2	2	—	—	3	3	3	—	—	4	4	4	1	..	3.07
—	—	—	—	—	1	1	2	—	—	—	—	—	—	—	—	—	—	—	—	3.08
2	2	8	2	3	1	1	5	1	4	2	2	4	2	15	1	2	31	1	91	3.09
5	6	10	5	13	6	6	10	6	21	5	7	8	5	32	7	7	18	5	41	3.10
—	—	—	—	—	—	—	—	—	—	—	—	—	—	—	—	—	—	—	—	3.11
—	—	—	—	—	—	—	—	—	—	—	—	—	—	—	—	—	—	—	—	3.12
—	—	—	—	—	—	—	—	—	—	—	—	—	—	—	—	—	—	—	—	3.13
—	—	—	—	—	—	—	—	—	—	—	—	—	—	—	—	—	—	—	—	3.14
5	5	12	2	8	7	7	9	1	6	3	3	7	2	16	9	9	19	5	15	3.15
—	—	—	—	—	—	—	—	—	—	—	—	—	—	—	—	—	—	—	—	3.16
—	—	—	—	—	—	—	—	—	—	—	—	—	—	—	—	—	—	—	—	3.17
—	—	—	—	—	—	—	—	—	—	—	—	—	—	—	—	—	—	—	—	3.18
—	—	—	—	—	—	—	—	—	—	—	—	—	—	—	—	—	—	—	—	3.19
—	—	—	—	—	—	—	—	—	—	—	—	—	—	—	—	—	—	—	—	3.20
—	—	—	—	—	—	—	—	—	—	—	—	—	—	—	—	—	—	—	—	3.21
—	—	—	—	—	—	—	—	—	—	—	—	—	—	—	—	—	—	—	—	3.22
—	—	—	—	—	—	—	—	—	—	—	—	—	—	—	—	1	2	1	4	3.23
—	—	—	—	—	—	—	—	—	—	—	—	—	—	—	1	1	2	—	—	3.24
—	—	—	—	—	—	—	—	—	—	—	—	—	—	—	—	—	—	—	—	3.25
—	—	—	—	—	—	—	—	—	—	—	—	—	—	—	—	—	—	—	—	3.26
—	—	—	—	—	5	5	64	2	5	1	2	17	—	—	5	9	161	6	34	4
—	—	—	—	—	5	5	64	2	5	1	2	17	—	—	5	9	161	6	34	4.01
—	—	—	—	—	—	—	—	—	—	—	—	—	—	—	—	—	—	—	—	4.02
—	—	—	—	—	—	—	—	—	—	—	—	—	—	—	—	—	—	—	—	5
—	—	—	—	—	—	—	—	—	—	—	—	—	—	—	—	—	—	—	—	5.01
—	—	—	—	—	—	—	—	—	—	—	—	—	—	—	—	—	—	—	—	5.02
—	—	—	—	—	—	—	—	—	—	—	—	—	—	—	—	—	—	—	—	5.03
35	35	65	8	6	94	95	156	13	18	68	71	113	4	8	115	125	232	22	58	6
1	1	3	—	—	7	7	20	2	3	7	7	14	—	—	4	5	13	—	—	6.01
11	11	26	5	4	21	22	41	7	11	20	20	37	4	8	26	29	57	8	11	6.02
2	2	3	—	—	6	6	8	1	1	3	4	4	—	—	21	22	27	1	1	6.03
2	2	4	—	—	3	3	4	—	—	2	3	4	—	—	6	7	13	1	5	6.04
—	—	—	—	—	5	5	12	3	3	2	2	4	—	—	5	5	9	1	1	6.05
16	16	20	—	—	26	26	27	—	—	15	15	20	—	—	7	7	7	—	—	6.06
3	3	9	3	2	22	22	40	—	—	13	14	24	—	—	46	48	99	10	23	6.07
—	—	—	—	—	4	4	4	—	—	6	6	6	—	—	—	2	7	1	17	6.08
—	—	—	—	—	—	—	—	—	—	—	—	—	—	—	—	—	—	—	—	7
2	3	4	—	—	3	4	12	—	—	9	12	18	—	—	9	10	17	—	—	7.01
—	—	—	—	—	—	—	—	—	—	—	—	—	—	—	—	—	—	—	—	7.02
2	2	2	—	—	3	3	8	—	—	6	7	10	—	—	8	8	9	—	—	7.03
—	—	—	—	—	—	—	—	—	—	1	1	1	—	—	1	1	1	—	—	7.04
—	—	—	—	—	—	—	—	—	—	—	—	—	—	—	—	—	—	—	—	7.05
—	—	—	—	—	—	—	—	—	—	—	—	—	—	—	—	—	—	—	—	7.06
—	—	—	—	—	—	—	—	—	—	—	—	—	—	—	—	—	—	—	—	7.07
—	1	2	—	—	—	1	4	—	—	1	2	5	—	—	—	1	7	—	—	7.08
—	—	—	—	—	—	1	1	—	—	—	3	3	—	—	—	3	7	—	—	8
—	—	—	—	—	—	1	1	—	—	—	1	1	—	—	—	2	6	—	—	8.01
—	—	—	—	—	—	—	—	—	—	—	—	—	—	—	—	—	—	—	—	8.02
—	—	—	—	—	—	—	—	—	—	—	2	2	—	—	—	1	1	—	—	8.03
5	5	6	—	—	6	6	9	1	1	5	6	8	2	3	13	17	28	5	15	9
4	4	4	—	—	3	3	4	—	—	4	4	5	1	1	10	13	22	2	4	9.01
—	—	—	—	—	2	2	3	1	1	—	1	1	1	2	2	3	4	3	11	9.02
1	1	2	—	—	1	1	2	—	—	1	1	2	—	—	1	1	2	—	—	9.03
—	—	—	—	—	—	—	—	—	—	—	—	—	—	—	—	—	—	—	—	9.04
—	—	—	—	—	—	—	—	—	—	—	—	—	—	—	—	—	—	—	—	9.08
76	78	252	20	49	145	150	403	26	95	116	133	237	25	202	190	217	634	65	1.002	

N classi- fica- zione	RAMI E CLASSI DI ATTIVITÀ ECONOMICA	7. BELFIORE					8. BEVILÀCQUA					9. BONAVIGO				
		Im- prese	Unità locali				Im- prese	Unità locali				Im- prese	Unità locali			
			Totale		con forza motrice			Totale		con forza motrice			Totale		con forza motrice	
			N	Ad- detti	N	Poten- za utiliz- zabile HP		N	Ad- detti	N	Poten- za utiliz- zabile HP		N	Ad- detti	N	Poten- za utiliz- zabile HP
1	AGRICOLTURA, FORESTE, CACCIA E PESCA	1	2	4	1	8	4	5	8	—	—	2	2	10	1	27
1.03	Foreste	—	—	—	—	—	—	—	—	—	—	—	—	—	—	—
1.04	Pesca	—	—	—	—	—	—	—	—	—	—	—	—	—	—	—
1.05	Attività connesse con l'agricoltura . . .	1	2	4	1	8	4	5	8	—	—	2	2	10	1	27
2	INDUSTRIE ESTRATTIVE	1	2	73	2	462	—	—	—	—	—	—	—	—	—	—
2.01	Estraz. di carboni fossili e di torba . .	—	—	—	—	—	—	—	—	—	—	—	—	—	—	—
2.02	Estraz. di combustibili liquidi e gassosi	—	—	—	—	—	—	—	—	—	—	—	—	—	—	—
2.03	Estraz. di minerali metalliferi	—	—	—	—	—	—	—	—	—	—	—	—	—	—	—
2.04	Estraz. di altri minerali	1	2	73	2	462	—	—	—	—	—	—	—	—	—	—
3	INDUSTRIE MANIFATTURIERE	29	32	426	18	1.565	36	38	71	6	37	31	32	41	6	38
3.01	Industrie alimentari e affini	4	4	10	4	47	1	1	3	1	20	1	2	4	2	23
3.02	Industria del tabacco	—	—	—	—	—	—	—	—	—	—	—	—	—	—	—
3.03	Seta, cotone e lav. fibre tess. artificiali	—	—	—	—	—	—	—	—	—	—	—	—	—	—	—
3.04	Industrie della lana	—	—	—	—	—	—	—	—	—	—	—	—	—	—	—
3.05	Industrie delle fibre dure e tessili varie	2	2	6	—	—	6	6	10	—	—	3	3	3	—	—
3.06	Ind. del vestiario e dell'abbigliamento .	6	6	6	—	—	15	17	26	—	—	11	11	14	—	—
3.07	Industrie delle calzature	2	2	4	1	1	3	3	13	1	10	3	3	3	1	1
3.08	Industrie delle pelli e del cuoio	—	—	—	—	—	—	—	—	—	—	—	—	—	—	—
3.09	Industria mobilio e arredam. in legno .	3	3	7	3	17	—	—	—	—	—	4	4	7	2	13
3.10	Industrie del legno	4	4	23	3	100	4	4	6	2	4	3	3	3	—	—
3.11	Industrie metallurgiche	—	—	—	—	—	—	—	—	—	—	—	—	—	—	—
3.12	Macchine non elettr., carpent. metallica	—	—	—	—	—	—	—	—	—	—	—	—	—	—	—
3.13	Macchine e apparecchi elettrici	—	—	—	—	—	—	—	—	—	—	—	—	—	—	—
3.14	Mecc. di precisione ; oreficeria, argenteria	—	—	—	—	—	—	—	—	—	—	—	—	—	—	—
3.15	Officine meccaniche	8	8	22	4	46	6	6	12	2	3	6	6	7	1	1
3.16	Industrie costruz. mezzi di trasporto .	—	—	—	—	—	—	—	—	—	—	—	—	—	—	—
3.17	Industrie lavor. minerali non metalliferi	—	3	348	3	1.354	1	1	1	—	—	—	—	—	—	—
3.18	Industrie chimiche	—	—	—	—	—	—	—	—	—	—	—	—	—	—	—
3.19	Industrie derivati petrolio e carbone . .	—	—	—	—	—	—	—	—	—	—	—	—	—	—	—
3.20	Industrie della gomma elastica	—	—	—	—	—	—	—	—	—	—	—	—	—	—	—
3.21	Prod. cellul. per tess., fibre tess. artific.	—	—	—	—	—	—	—	—	—	—	—	—	—	—	—
3.22	Industrie della carta e cartotecnica . .	—	—	—	—	—	—	—	—	—	—	—	—	—	—	—
3.23	Industrie poligrafiche ed editoriali . . .	—	—	—	—	—	—	—	—	—	—	—	—	—	—	—
3.24	Industrie foto-fono-cinematografiche . .	—	—	—	—	—	—	—	—	—	—	—	—	—	—	—
3.25	Prod. oggetti in materie plastiche . . .	—	—	—	—	—	—	—	—	—	—	—	—	—	—	—
3.26	Industrie manifatturiere varie	—	—	—	—	—	—	—	—	—	—	—	—	—	—	—
4	Costruzioni e install. di impianti . . .	5	5	52	4	22	3	4	22	1	..	1	1	10	—	—
4.01	Costruzioni	4	4	43	3	7	3	4	22	1	..	1	1	10	—	—
4.02	Installazione impianti	1	1	9	1	15	—	—	—	—	—	—	—	—	—	—
5	ENERGIA ELETTRICA, GAS E ACQUA	—	—	—	—	—	—	—	—	—	—	—	—	—	—	—
5.01	Prod. e distribuz. di energia elettrica	—	—	—	—	—	—	—	—	—	—	—	—	—	—	—
5.02	Produzione e distribuzione di gas	—	—	—	—	—	—	—	—	—	—	—	—	—	—	—
5.03	Distribuzione di acqua	—	—	—	—	—	—	—	—	—	—	—	—	—	—	—
6	COMMERCIO	68	72	136	7	4	39	43	83	11	12	44	45	72	14	14
6.01	Commercio all'ingrosso	8	8	32	2	2	1	2	3	—	—	1	1	3	—	—
6.02	Comm. al minuto generi alimentari . . .	9	9	21	1	..	6	6	17	4	7	12	13	33	10	12
6.03	Comm. al min. prod. tess. e art. abbigl.	4	4	6	—	—	5	5	8	—	—	1	1	1	—	—
6.04	Comm. al minuto prod. meccanici	8	10	13	2	2	4	5	11	1	1	2	2	3	—	—
6.05	Comm. al min. gen. alim. e non alim. . .	12	14	23	2	..	7	7	17	3	2	—	—	—	—	—
6.06	Commercio ambulante	11	11	11	—	—	5	5	6	—	—	16	16	17	—	—
6.07	Alberghi e pubblici esercizi	14	14	28	—	—	2	3	10	3	2	7	7	10	4	2
6.08	Attività ausiliarie del commercio	2	2	2	—	—	9	10	11	—	—	5	5	5	—	—
7	TRASPORTI E COMUNICAZIONI	6	7	9	—	—	1	3	9	1	..	6	7	8	—	—
7.01	Trasporti ferrov. e tramv. extraurbani .	—	—	—	—	—	—	1	6	1	..	—	—	—	—	—
7.02	Trasporti extraurbani su strada	6	6	6	—	—	1	1	1	—	—	3	3	3	—	—
7.03	Trasporti urbani	—	—	—	—	—	—	—	—	—	—	3	3	3	—	—
7.04	Trasporti lacuali e fluviali	—	—	—	—	—	—	—	—	—	—	—	—	—	—	—
7.05	Trasporti marittimi	—	—	—	—	—	—	—	—	—	—	—	—	—	—	—
7.06	Trasporti aerei	—	—	—	—	—	—	—	—	—	—	—	—	—	—	—
7.07	Attività ausiliarie dei trasporti	—	—	—	—	—	—	—	—	—	—	—	—	—	—	—
7.08	Comunicazioni	—	1	3	—	—	—	1	2	—	—	—	1	2	—	—
8	CREDITO E ASSICURAZIONE	—	1	2	—	—	—	1	1	—	—	—	—	—	—	—
8.01	Credito	—	1	2	—	—	—	—	—	—	—	—	—	—	—	—
8.02	Assicurazione	—	—	—	—	—	—	—	—	—	—	—	—	—	—	—
8.03	Gestioni finanziarie	—	—	—	—	—	—	1	1	—	—	—	—	—	—	—
9	SERVIZI E ATTIVITÀ SOCIALI VARIE	9	10	12	—	—	6	9	16	3	1	2	2	2	—	—
9.01	Servizi per l'igiene e la pulizia	8	8	8	—	—	4	6	10	2	..	1	1	1	—	—
9.02	Servizi dello spettacolo	—	1	3	—	—	1	1	4	1	1	—	—	—	—	—
9.03	Servizi sanitari	1	1	1	—	—	1	2	2	—	—	1	1	1	—	—
9.04	Servizi privati per l'istruzione	—	—	—	—	—	—	—	—	—	—	—	—	—	—	—
9.08	Servizi vari, non altrove classificati . .	—	—	—	—	—	—	—	—	—	—	—	—	—	—	—
	TOTALE	119	131	714	32	2.061	89	103	210	22	50	86	89	143	21	79

unità locali per comune

10. BOSCHI SANT'ANNA					11. BOSCO CHIESANUOVA					12. BOVOLONE					13. BRENTINO BELLUNO					N classi- fica- zione
Im- prese	Unità locali				Im- prese	Unità locali				Im- prese	Unità locali				Im- prese	Unità locali				
	Totale		con forza motrice			Totale		con forza motrice			Totale		con forza motrice			Totale		con forza motrice		
	N	Ad- detti	N	Poten- za utiliz- zabile HP		N	Ad- detti	N	Poten- za utiliz- zabile HP		N	Ad- detti	N	Poten- za utiliz- zabil- HP		N	Ad- detti	N	Poten- za utiliz- zabile HP	
1	1	2	—	—	—	—	—	—	—	7	8	38	2	39	2	2	11	2	98	1
—	—	—	—	—	—	—	—	—	—	—	—	—	—	—	—	—	—	—	—	1.03
—	—	—	—	—	—	—	—	—	—	1	1	1	—	—	—	—	—	—	—	1.04
1	1	2	—	—	—	—	—	—	—	6	7	37	2	39	1	1	8	1	94	1.05
—	—	—	—	—	—	—	—	—	—	—	—	—	—	—	—	—	—	—	—	2
—	—	—	—	—	—	—	—	—	—	—	—	—	—	—	—	—	—	—	—	2.01
—	—	—	—	—	—	—	—	—	—	—	—	—	—	—	—	—	—	—	—	2.02
—	—	—	—	—	—	—	—	—	—	—	—	—	—	—	—	—	—	—	—	2.03
—	—	—	—	—	—	—	—	—	—	—	—	—	—	—	—	—	—	—	—	2.04
12	12	20	4	51	37	39	100	26	131	250	254	1.564	148	2.162	10	11	44	7	138	3
—	—	—	—	—	2	2	4	1	14	11	14	513	13	734	5	5	11	5	45	3.01
—	—	—	—	—	—	—	—	—	—	2	2	216	2	65	—	—	—	—	—	3.02
—	—	—	—	—	—	—	—	—	—	—	—	—	—	—	—	—	—	—	—	3.03
—	—	—	—	—	—	—	—	—	—	—	—	—	—	—	—	—	—	—	—	3.04
—	—	—	—	—	1	1	1	—	—	6	6	13	1	1	1	1	1	—	—	3.05
3	3	4	—	—	6	6	9	—	—	33	33	44	—	—	2	2	3	—	—	3.06
1	1	1	—	—	4	4	8	4	15	5	6	7	2	7	1	1	4	1	3	3.07
—	—	—	—	—	—	—	—	—	—	1	1	2	—	—	—	—	—	—	—	3.08
3	3	9	2	40	5	5	13	5	35	125	125	463	85	410	—	—	—	—	—	3.09
1	1	2	1	10	11	12	37	11	57	26	26	73	17	207	—	—	—	—	—	3.10
—	—	—	—	—	—	—	—	—	—	—	—	—	—	—	—	—	—	—	—	3.11
—	—	—	—	—	—	—	—	—	—	4	4	61	4	301	—	—	—	—	—	3.12
—	—	—	—	—	—	—	—	—	—	—	—	—	—	—	—	—	—	—	—	3.13
—	—	—	—	—	—	—	—	—	—	—	—	—	—	—	—	—	—	—	—	3.14
4	4	4	1	1	7	7	13	4	5	24	24	49	15	89	—	—	—	—	—	3.15
—	—	—	—	—	—	—	—	—	—	—	—	—	—	—	—	—	—	—	—	3.16
—	—	—	—	—	—	—	—	—	—	7	7	103	6	314	1	1	24	1	90	3.17
—	—	—	—	—	—	—	—	—	—	—	—	—	—	—	—	—	—	—	—	3.18
—	—	—	—	—	—	—	—	—	—	1	1	5	1	2	—	—	—	—	—	3.19
—	—	—	—	—	—	—	—	—	—	—	—	—	—	—	—	—	—	—	—	3.20
—	—	—	—	—	—	1	14	1	5	—	—	—	—	—	—	1	1	—	—	3.21
—	—	—	—	—	—	—	—	—	—	2	2	12	2	32	—	—	—	—	—	3.22
—	—	—	—	—	1	1	1	—	—	3	3	3	—	—	—	—	—	—	—	3.23
—	—	—	—	—	—	—	—	—	—	—	—	—	—	—	—	—	—	—	—	3.24
—	—	—	—	—	—	—	—	—	—	—	—	—	—	—	—	—	—	—	—	3.25
—	—	—	—	—	—	—	—	—	—	—	—	—	—	—	—	—	—	—	—	3.26
3	3	6	—	—	6	7	140	5	44	9	9	101	4	26	2	4	40	2	23	4
3	3	6	—	—	6	7	140	5	44	9	9	101	4	26	2	4	40	2	23	4.01
—	—	—	—	—	—	—	—	—	—	—	—	—	—	—	—	—	—	—	—	4.02
—	—	—	—	—	2	2	4	—	—	—	—	—	—	—	—	2	9	1	247	5
—	—	—	—	—	1	1	2	—	—	—	—	—	—	—	—	2	9	1	247	5.01
—	—	—	—	—	—	—	—	—	—	—	—	—	—	—	—	—	—	—	—	5.02
—	—	—	—	—	1	1	2	—	—	—	—	—	—	—	—	—	—	—	—	5.03
22	26	45	7	8	86	96	189	38	59	211	221	395	43	199	19	21	31	3	2	6
—	—	—	—	—	2	2	4	1	4	10	11	36	3	116	—	—	—	—	—	6.01
3	4	12	3	4	19	19	39	10	24	57	57	124	23	50	4	4	5	1	1	6.02
1	1	2	—	—	13	13	22	2	3	35	42	67	1	2	1	1	2	—	—	6.03
2	2	4	2	4	7	9	15	2	3	20	22	39	4	18	2	2	2	—	—	6.04
2	2	4	—	—	10	14	28	2	4	—	—	—	—	—	6	6	12	2	1	6.05
7	7	7	—	—	1	1	1	—	—	55	55	67	—	—	3	3	4	—	—	6.06
5	7	13	2	..	32	36	78	21	21	27	27	54	12	13	3	5	6	—	—	6.07
2	3	3	—	—	2	2	2	—	—	7	7	8	—	—	—	—	—	—	—	6.08
3	4	7	—	—	4	5	15	—	—	25	27	50	1	1	2	3	5	—	—	7
—	—	—	—	—	—	—	—	—	—	—	1	8	1	1	—	—	—	—	—	7.01
2	2	3	—	—	3	3	6	—	—	18	18	25	—	—	2	2	2	—	—	7.02
—	—	—	—	—	1	1	3	—	—	6	6	6	—	—	—	—	—	—	—	7.03
—	—	—	—	—	—	—	—	—	—	—	—	—	—	—	—	—	—	—	—	7.04
—	—	—	—	—	—	—	—	—	—	—	—	—	—	—	—	—	—	—	—	7.05
—	—	—	—	—	—	—	—	—	—	—	—	—	—	—	—	—	—	—	—	7.06
1	1	2	—	—	—	—	—	—	—	1	1	1	—	—	—	—	—	—	—	7.07
—	1	2	—	—	—	1	6	—	—	—	1	10	—	—	—	1	3	—	—	7.08
—	—	—	—	—	—	3	4	—	—	2	5	22	—	—	—	—	—	—	—	8
—	—	—	—	—	—	1	2	—	—	—	2	17	—	—	—	—	—	—	—	8.01
—	—	—	—	—	—	—	—	—	—	1	1	1	—	—	—	—	—	—	—	8.02
—	—	—	—	—	—	2	2	—	—	1	2	4	—	—	—	—	—	—	—	8.03
4	4	4	1	..	8	8	14	3	11	23	28	47	4	9	1	1	2	1	..	9
4	4	4	1	..	6	6	8	2	4	21	21	32	2	7	1	1	2	1	..	9.01
—	—	—	—	—	1	1	5	1	7	1	4	9	2	2	—	—	—	—	—	9.02
—	—	—	—	—	1	1	1	—	—	1	2	5	—	—	—	—	—	—	—	9.03
—	—	—	—	—	—	—	—	—	—	—	1	1	—	—	—	—	—	—	—	9.04
—	—	—	—	—	—	—	—	—	—	—	—	—	—	—	—	—	—	—	—	9.08
45	50	84	12	59	143	160	466	72	245	527	552	2.217	202	2.436	36	44	142	16	508	

N classi- fica- zione	RAMI E CLASSI DI ATTIVITÀ ECONOMICA	14. BRENZONE					15. BUSSOLENGO				16. BUTTAPIETRA					
		Im- prese	Unità locali				Im- prese	Unità locali				Im- prese	Unità locali			
			Totale		con forza motrice			Totale		con forza motrice			Totale		con forza motrice	
			N	Ad- detti	N	Poten- za utiliz- zabile HP		N	Ad- detti	N	Poten- za utiliz- zabile HP		N	Ad- detti	N	Poten- za utiliz- zabile HP
1	AGRICOLTURA, FORESTE, CACCIA E PESCA	2	2	3	—	—	—	—	—	—	—	—	—	—	—	—
1.03	Foreste	—	—	—	—	—	—	—	—	—	—	—	—	—	—	—
1.04	Pesca	2	2	3	—	—	—	—	—	—	—	—	—	—	—	—
1.05	Attività connesse con l'agricoltura . . .	—	—	—	—	—	1	1	1	1	2	2	5	—	—	—
2	INDUSTRIE ESTRATTIVE	—	—	—	—	—	—	—	—	—	—	—	—	—	—	—
2.01	Estraz. di carboni fossili e di torba . .	—	—	—	—	—	—	—	—	—	1	1	2	1	12	—
2.02	Estraz. di combustibili liquidi e gassosi	—	—	—	—	—	—	—	—	—	—	—	—	—	—	—
2.03	Estraz. di minerali metalliferi	—	—	—	—	—	—	—	—	—	—	—	—	—	—	—
2.04	Estraz. di altri minerali.	—	—	—	—	—	—	—	—	—	1	1	2	1	12	—
3	INDUSTRIE MANIFATTURIERE	31	31	51	17	106	146	150	1.570	103	2.238	43	43	270	16	697
3.01	Industrie alimentari e affini	4	4	4	2	28	7	8	40	7	266	6	6	76	4	164
3.02	Industria del tabacco.	—	—	—	—	—	—	—	—	—	—	—	—	—	—	—
3.03	Seta, cotone e lav. fibre tess. artificiali	—	—	—	—	—	—	—	—	—	—	—	—	—	—	—
3.04	Industrie della lana.	—	—	—	—	—	—	—	—	—	—	—	—	—	—	—
3.05	Industrie delle fibre dure e tessuti varie	—	—	—	—	—	1	1	3	—	—	4	4	6	—	—
3.06	Ind. del vestiario e dell'abbigliamento .	3	3	3	—	—	14	14	23	4	7	14	14	19	—	—
3.07	Industrie delle calzature	2	2	3	—	—	47	50	1.124	45	768	2	2	2	1	1
3.08	Industrie delle pelli e del cuoio	—	—	—	—	—	6	6	35	3	31	—	—	—	—	—
3.09	Industria mobilio e arredam. in legno .	—	—	—	—	—	18	18	70	10	114	1	1	1	1	9
3.10	Industrie del legno.	14	14	29	11	60	13	13	34	7	60	6	6	141	4	480
3.11	Industrie metallurgiche	—	—	—	—	—	—	—	—	—	—	—	—	—	—	—
3.12	Macchine non elettr., carpent. metallica	—	—	—	—	—	1	1	6	1	61	1	1	10	1	24
3.13	Macchine e apparecchi elettrici	—	—	—	—	—	—	—	—	—	—	—	—	—	—	—
3.14	Mecc. di precisione ; oreficeria, argenteria	—	—	—	—	—	—	—	—	—	—	—	—	—	—	—
3.15	Officine meccaniche.	6	6	7	4	18	24	24	70	16	77	9	9	15	5	19
3.16	Industrie costruz. mezzi di trasporto .	—	—	—	—	—	—	—	—	—	—	—	—	—	—	—
3.17	Industrie lavor. minerali non metalliferi	—	—	—	—	—	4	4	35	3	369	—	—	—	—	—
3.18	Industrie chimiche	—	—	—	—	—	1	1	73	1	403	—	—	—	—	—
3.19	Industrie derivati petrolio e carbone .	—	—	—	—	—	—	—	—	—	—	—	—	—	—	—
3.20	Industrie della gomma elastica	—	—	—	—	—	3	3	14	2	61	—	—	—	—	—
3.21	Prod. cellul. per tess., fibre tess. artifice.	—	—	—	—	—	—	—	—	—	—	—	—	—	—	—
3.22	Industrie della carta e cartotecnica . .	—	—	—	—	—	3	3	19	2	5	—	—	—	—	—
3.23	Industrie poligrafiche ed editoriali . . .	1	1	4	—	—	2	2	21	2	16	—	—	—	—	—
3.24	Industrie foto-fono-cinematografiche . .	1	1	1	—	—	2	2	3	—	—	—	—	—	—	—
3.25	Prodiz. oggetti in materie plastiche . .	—	—	—	—	—	—	—	—	—	—	—	—	—	—	—
3.26	Industrie manifatturiere varie	—	—	—	—	—	—	—	—	—	—	—	—	—	—	—
4	Costruzioni e install. di impianti	7	7	58	1	3	9	13	232	5	203	4	5	44	1	1
4.01	Costruzioni.	7	7	58	1	3	9	11	185	4	27	4	5	44	1	1
4.02	Installazione impianti.	—	—	—	—	—	—	2	47	1	176	—	—	—	—	—
5	ENERGIA ELETTRICA, GAS E ACQUA	—	—	—	—	—	1	3	93	3	281	—	—	—	—	—
5.01	Prodiz. e distribuz. di energia elettrica	—	—	—	—	—	—	2	91	2	123	—	—	—	—	—
5.02	Produzione e distribuzione di gas	—	—	—	—	—	—	—	—	—	—	—	—	—	—	—
5.03	Distribuzione di acqua	—	—	—	—	—	1	1	2	1	158	—	—	—	—	—
6	COMMERCIO	78	78	126	24	32	203	207	472	36	164	67	69	116	20	29
6.01	Commercio all'ingrosso	1	1	1	—	—	11	12	106	4	75	5	5	10	—	—
6.02	Comm. al minuto generi alimentari . . .	19	19	28	7	9	48	49	95	20	44	15	15	37	10	20
6.03	Comm. al min. prod. tess. e art. abbigl.	6	6	7	—	—	29	30	71	1	3	8	9	13	—	—
6.04	Comm. al minuto prod. meccanici	3	3	7	—	—	22	23	46	6	28	7	8	9	1	1
6.05	Comm. al min. gen. alim. e non alim. . . .	8	8	13	6	6	1	1	1	—	—	3	3	4	—	—
6.06	Commercio ambulante	4	4	5	—	—	61	61	88	—	—	14	14	16	—	—
6.07	Alberghi e pubblici esercizi	37	37	65	11	17	31	31	65	5	14	13	13	25	9	8
6.08	Attività ausiliarie del commercio.	—	—	—	—	—	—	—	—	—	—	2	2	2	—	—
7	TRASPORTI E COMUNICAZIONI.	—	1	7	—	—	11	14	32	—	—	10	12	25	1	4
7.01	Trasporti ferrov. e tramv. extraurbani .	—	—	—	—	—	—	—	—	—	—	—	1	7	1	4
7.02	Trasporti extraurbani su strada	—	—	—	—	—	10	10	15	—	—	7	7	12	—	—
7.03	Trasporti urbani	—	—	—	—	—	—	—	—	—	—	1	1	1	—	—
7.04	Trasporti lacuali e fluviali.	—	—	—	—	—	—	—	—	—	—	—	—	—	—	—
7.05	Trasporti marittimi.	—	—	—	—	—	—	—	—	—	—	—	—	—	—	—
7.06	Trasporti aerei.	—	—	—	—	—	—	—	—	—	—	—	—	—	—	—
7.07	Attività ausiliarie dei trasporti	—	—	—	—	—	1	2	5	—	—	2	2	2	—	—
7.08	Comunicazioni	—	1	7	—	—	—	2	12	—	—	—	1	3	—	—
8	CREDITO E ASSICURAZIONE.	—	1	1	—	—	—	4	15	—	—	—	1	1	—	—
8.01	Credito	—	1	1	—	—	—	2	12	—	—	—	—	—	—	—
8.02	Assicurazione.	—	—	—	—	—	—	—	—	—	—	—	—	—	—	—
8.03	Gestioni finanziarie.	—	—	—	—	—	—	2	3	—	—	—	1	1	—	—
9	SERVIZI E ATTIVITÀ SOCIALI VARIE	3	3	4	—	—	16	18	30	9	17	7	7	8	2	5
9.01	Servizi per l'igiene e la pulizia	2	2	3	—	—	15	15	20	8	8	5	5	6	1	4
9.02	Servizi dello spettacolo	—	—	—	—	—	—	1	5	1	9	1	1	1	1	1
9.03	Servizi sanitari.	1	1	1	—	—	1	1	4	—	—	1	1	1	—	—
9.04	Servizi privati per l'istruzione.	—	—	—	—	—	—	1	1	—	—	—	—	—	—	—
9.08	Servizi vari, non altrove classificati . .	—	—	—	—	—	—	—	—	—	—	—	—	—	—	—
	TOTALE	121	123	250	42	141	386	410	2.445	157	2.904	134	140	471	41	748

unità locali per comune

17. CALDIERO					18. CAPRINO VERONESE					19. CASALEONE					20. CASTAGNARO					N classi- fica- zione
Unità locali					Unità locali					Unità locali					Unità locali					
Totale		con forza motrice			Totale		con forza motrice			Totale		con forza motrice			Totale		con forza motrice			
Im- prese	N	Ad- detti	N	Poten- za utiliz- zabile HP	Im- prese	N	Ad- detti	N	Poten- za utiliz- zabile HP	Im- prese	N	Ad- detti	N	Poten- za utiliz- zabile HP	Im- prese	N	Ad- detti	N	Poten- za utiliz- zabile HP	
8	8	16	—	—	6	7	23	3	57	15	15	23	2	6	6	7	23	1	1	1
—	—	—	—	—	—	—	—	—	—	—	—	—	—	—	—	—	—	—	—	1.03
8	8	16	—	—	6	7	23	3	57	15	15	23	2	6	6	7	23	1	1	1.04
—	—	—	—	—	8	11	54	6	115	—	—	—	—	—	—	—	—	—	—	1.05
—	—	—	—	—	—	—	—	—	—	—	—	—	—	—	—	—	—	—	—	2
—	—	—	—	—	—	—	—	—	—	—	—	—	—	—	—	—	—	—	—	2.01
—	—	—	—	—	—	—	—	—	—	—	—	—	—	—	—	—	—	—	—	2.02
—	—	—	—	—	8	11	54	6	115	—	—	—	—	—	—	—	—	—	—	2.03
—	—	—	—	—	—	—	—	—	—	—	—	—	—	—	—	—	—	—	—	2.04
62	63	133	26	113	58	58	538	29	1.173	162	163	414	67	487	68	68	190	26	363	3
6	7	21	6	32	5	5	17	3	31	8	8	66	6	174	7	7	28	7	237	3.01
—	—	—	—	—	—	—	—	—	—	6	6	12	2	19	—	—	—	—	—	3.02
—	—	—	—	—	—	—	—	—	—	—	—	—	—	—	4	4	41	—	—	3.03
9	9	13	—	—	—	—	—	—	—	31	31	35	1	..	—	—	—	—	—	3.04
12	12	18	1	3	12	12	25	—	—	32	32	77	1	5	14	14	19	—	—	3.05
4	4	12	2	2	6	6	7	2	..	8	8	11	1	1	7	7	7	1	1	3.06
—	—	—	—	—	—	—	—	—	—	—	—	—	—	—	1	1	1	—	—	3.07
2	2	6	1	5	4	4	17	3	14	34	34	127	33	161	4	4	13	3	20	3.08
8	8	16	5	19	6	6	13	6	44	17	18	37	13	80	13	13	40	10	76	3.09
—	—	—	—	—	—	—	—	—	—	—	—	—	—	—	—	—	—	—	—	3.10
—	—	—	—	—	—	—	—	—	—	—	—	—	—	—	1	1	16	1	17	3.11
—	—	—	—	—	1	1	315	1	533	—	—	—	—	—	—	—	—	—	—	3.12
2	2	9	2	13	—	—	—	—	—	—	—	—	—	—	—	—	—	—	—	3.13
17	17	34	9	39	15	15	45	6	31	23	23	45	10	47	15	15	22	3	11	3.14
—	—	—	—	—	—	—	—	—	—	—	—	—	—	—	—	—	—	—	—	3.15
—	—	—	—	—	7	7	94	7	518	—	—	—	—	—	1	1	2	1	1	3.16
—	—	—	—	—	—	—	—	—	—	1	1	2	—	—	—	—	—	—	—	3.17
—	—	—	—	—	—	—	—	—	—	—	—	—	—	—	—	—	—	—	—	3.18
—	—	—	—	—	—	—	—	—	—	—	—	—	—	—	—	—	—	—	—	3.19
—	—	—	—	—	—	—	—	—	—	—	—	—	—	—	—	—	—	—	—	3.20
—	—	—	—	—	—	—	—	—	—	—	—	—	—	—	—	—	—	—	—	3.21
1	1	2	—	—	1	1	3	1	2	—	—	—	—	—	—	—	—	—	—	3.22
1	1	2	—	—	1	1	2	—	—	2	2	2	—	—	1	1	1	—	—	3.23
—	—	—	—	—	—	—	—	—	—	—	—	—	—	—	—	—	—	—	—	3.24
—	—	—	—	—	—	—	—	—	—	—	—	—	—	—	—	—	—	—	—	3.25
—	—	—	—	—	—	—	—	—	—	—	—	—	—	—	—	—	—	—	—	3.26
11	11	78	5	49	5	6	66	1	50	3	4	46	2	6	7	8	42	1	4	4
11	11	78	5	49	5	6	66	1	50	3	4	46	2	6	6	7	39	1	4	4.01
—	—	—	—	—	—	—	—	—	—	—	—	—	—	—	1	1	3	—	—	4.02
1	1	2	1	40	1	2	9	—	—	—	—	—	—	—	—	—	—	—	—	5
—	—	—	—	—	—	1	6	—	—	—	—	—	—	—	—	—	—	—	—	5.01
1	1	2	1	40	1	1	3	—	—	—	—	—	—	—	—	—	—	—	—	5.02
100	103	173	14	42	158	167	294	10	47	121	127	200	25	49	115	117	185	16	15	5.03
8	9	17	4	20	7	7	27	1	34	11	11	14	1	15	10	10	23	—	—	6
25	25	51	8	21	46	50	85	8	11	37	38	76	13	21	22	22	43	8	7	6.01
13	15	20	—	—	28	31	43	—	—	13	15	20	—	—	2	2	2	—	—	6.02
8	8	14	1	1	15	16	22	—	—	8	10	18	2	6	16	17	23	4	5	6.03
1	1	1	1	..	7	7	13	—	—	—	—	—	—	—	12	12	20	2	1	6.04
26	26	31	—	—	2	2	4	—	—	21	21	23	—	—	28	28	39	—	—	6.05
16	16	35	—	—	52	53	97	1	2	17	18	33	9	7	13	14	23	2	2	6.06
3	3	4	—	—	1	1	3	—	—	14	14	16	—	—	12	12	12	—	—	6.07
9	11	25	1	10	10	11	25	—	—	8	10	19	1	1	7	9	25	1	1	6.08
—	1	7	1	10	—	—	—	—	—	—	1	4	1	1	—	1	5	1	1	7
7	7	10	—	—	10	10	14	—	—	7	7	9	—	—	4	4	9	—	—	7.01
—	—	—	—	—	—	—	—	—	—	—	—	—	—	—	2	2	3	—	—	7.02
—	—	—	—	—	—	—	—	—	—	—	—	—	—	—	—	—	—	—	—	7.03
—	—	—	—	—	—	—	—	—	—	—	—	—	—	—	—	—	—	—	—	7.04
—	—	—	—	—	—	—	—	—	—	—	—	—	—	—	—	—	—	—	—	7.05
—	—	—	—	—	—	—	—	—	—	—	—	—	—	—	—	—	—	—	—	7.06
2	2	5	—	—	—	—	—	—	—	—	—	—	—	—	1	1	1	—	—	7.07
—	1	3	—	—	—	1	11	—	—	1	2	6	—	—	—	1	7	—	—	7.08
—	3	6	—	—	—	4	14	—	—	—	2	3	—	—	—	2	5	—	—	8
—	2	4	—	—	—	2	10	—	—	—	1	2	—	—	—	1	4	—	—	8.01
—	1	2	—	—	—	2	4	—	—	—	1	1	—	—	—	1	1	—	—	8.02
—	—	—	—	—	—	—	—	—	—	—	—	—	—	—	—	—	—	—	—	8.03
14	15	26	1	1	22	23	26	3	12	15	17	24	3	7	18	18	33	3	15	9
12	12	16	—	—	17	18	20	1	2	12	14	19	1	3	14	14	23	2	14	9.01
—	1	1	—	—	2	2	2	2	10	2	2	4	2	4	3	3	7	1	1	9.02
2	2	9	1	1	3	3	4	—	—	1	1	1	—	—	1	1	3	—	—	9.03
—	—	—	—	—	—	—	—	—	—	—	—	—	—	—	—	—	—	—	—	9.04
—	—	—	—	—	—	—	—	—	—	—	—	—	—	—	—	—	—	—	—	9.08
205	215	459	48	255	268	289	1.049	52	1.454	324	338	729	100	556	221	229	503	48	399	

N classi- fica- zione	RAMI E CLASSI DI ATTIVITÀ ECONOMICA	21. CASTEL D'AZZANO					22. CASTELNUOVO DI VERONA					23. CAVAION VERONESE				
		Im- prese	Unità locali				Im- prese	Unità locali				Im- prese	Unità locali			
			Totale		con forza motrice			Totale		con forza motrice			Totale		con forza motrice	
			N	Ad- detti	N	Poten- za utiliz- zabile HP		N	Ad- detti	N	Poten- za utiliz- zabile HP		N	Ad- detti	N	Poten- za utiliz- zabile HP
1	AGRICOLTURA, FORESTE, CACCIA E PESCA	1	1	1	—	—	8	9	29	3	29	—	—	—	—	—
1.03	Foreste	—	—	—	—	—	—	—	—	—	—	—	—	—	—	—
1.04	Pesca	—	—	—	—	—	—	—	—	—	—	—	—	—	—	—
1.05	Attività connesse con l'agricoltura	1	1	1	—	—	8	9	29	3	29	—	—	—	—	—
2	INDUSTRIE ESTRATTIVE	—	—	—	—	—	—	—	—	—	—	—	—	—	—	—
2.01	Estraz. di carboni fossili e di torba . . .	—	—	—	—	—	—	—	—	—	—	—	—	—	—	—
2.02	Estraz. di combustibili liquidi e gassosi	—	—	—	—	—	—	—	—	—	—	—	—	—	—	—
2.03	Estraz. di minerali metalliferi	—	—	—	—	—	—	—	—	—	—	—	—	—	—	—
2.04	Estraz. di altri minerali	—	—	—	—	—	—	—	—	—	—	—	—	—	—	—
3	INDUSTRIE MANIFATTURIERE	37	37	77	14	101	60	60	683	41	2.487	34	35	235	22	1.316
3.01	Industrie alimentari e affini	4	4	12	4	22	8	8	93	6	293	2	2	5	2	24
3.02	Industria del tabacco	—	—	—	—	—	1	1	13	1	5	—	—	—	—	—
3.03	Seta, cotone e lav. fibre tess. artificiali	—	—	—	—	—	2	2	44	2	56	—	—	—	—	—
3.04	Industrie della lana	—	—	—	—	—	—	—	—	—	—	—	—	—	—	—
3.05	Industrie delle fibre dure e tessili varie	—	—	—	—	—	—	—	—	—	—	—	—	—	—	—
3.06	Ind. del vestiario e dell'abbigliamento .	15	15	23	—	—	10	10	146	2	32	6	6	8	—	—
3.07	Industrie delle calzature	3	3	3	1	..	4	4	88	3	31	4	4	6	—	—
3.08	Industrie delle pelli e del cuoio	—	—	—	—	—	—	—	—	—	—	—	—	—	—	—
3.09	Industria mobilio e arredam. in legno . .	1	1	1	—	—	2	2	13	2	20	—	—	—	—	—
3.10	Industrie del legno	7	7	16	6	42	8	8	44	8	105	3	3	4	2	6
3.11	Industrie metallurgiche	—	—	—	—	—	—	—	—	—	—	—	—	—	—	—
3.12	Macchine non elettr., carpent. metallica	—	—	—	—	—	2	2	132	2	1.692	—	—	—	—	—
3.13	Macchine e apparecchi elettrici	—	—	—	—	—	—	—	—	—	—	—	—	—	—	—
3.14	Mecc. di precisione ; oreficeria, argenteria	—	—	—	—	—	—	—	—	—	—	—	—	—	—	—
3.15	Officine meccaniche	6	6	21	3	37	16	16	34	10	56	7	7	8	6	36
3.16	Industrie costruz. mezzi di trasporto . .	—	—	—	—	—	—	—	—	—	—	—	—	—	—	—
3.17	Industrie lavor. minerali non metalliferi	1	1	1	—	—	1	1	5	1	6	11	12	195	11	1.245
3.18	Industrie chimiche	—	—	—	—	—	—	—	—	—	—	1	1	9	1	5
3.19	Industrie derivati petrolio e carbone . .	—	—	—	—	—	—	—	—	—	—	—	—	—	—	—
3.20	Industrie della gomma elastica	—	—	—	—	—	1	1	14	1	42	—	—	—	—	—
3.21	Prod. cellul. per tess., fibre tess. artific.	—	—	—	—	—	—	—	—	—	—	—	—	—	—	—
3.22	Industrie della carta e cartotecnica . . .	—	—	—	—	—	—	—	—	—	—	—	—	—	—	—
3.23	Industrie poligrafiche ed editoriali . . .	—	—	—	—	—	—	—	—	—	—	—	—	—	—	—
3.24	Industrie foto-fono-cinematografiche . .	—	—	—	—	—	1	1	2	—	—	—	—	—	—	—
3.25	Prod. oggetti in materie plastiche	—	—	—	—	—	3	3	50	3	149	—	—	—	—	—
3.26	Industrie manifatturiere varie	—	—	—	—	—	1	1	5	—	—	—	—	—	—	—
4	COSTRUZIONI E INSTALL. DI IMPIANTI . .	11	11	80	4	10	4	5	72	2	6	—	1	5	1	2
4.01	Costruzioni.	11	11	80	4	10	4	5	72	2	6	—	1	5	1	2
4.02	Installazione impianti.	—	—	—	—	—	—	—	—	—	—	—	—	—	—	—
5	ENERGIA ELETTRICA, GAS E ACQUA. . . .	1	1	2	1	22	—	2	49	1	69	1	3	11	1	834
5.01	Prod. e distribuz. di energia elettrica	—	—	—	—	—	—	2	49	1	69	—	2	8	—	—
5.02	Produzione e distribuzione di gas	—	—	—	—	—	—	—	—	—	—	—	—	—	—	—
5.03	Distribuzione di acqua	1	1	2	1	22	—	—	—	—	—	1	1	3	1	834
6	COMMERCIO	71	72	139	25	34	148	149	266	34	60	43	43	81	2	10
6.01	Commercio all'ingrosso	4	4	7	—	—	6	6	22	1	..	1	1	1	—	—
6.02	Comm. al minuto generi alimentari . . .	29	30	70	22	31	36	36	73	17	31	12	12	25	2	10
6.03	Comm. al min. prod. tess. e art. abbigl.	9	9	15	—	—	20	20	29	—	—	—	—	—	—	—
6.04	Comm. al minuto prod. meccanici	8	8	14	—	—	14	14	27	5	21	10	10	15	—	—
6.05	Comm. al min. gen. alim. e non alim. . .	—	—	—	—	—	5	6	7	—	—	2	2	2	—	—
6.06	Commercio ambulante	8	8	9	—	—	26	26	32	—	—	5	5	6	—	—
6.07	Alberghi e pubblici esercizi	13	13	24	3	3	39	39	73	11	8	13	13	32	—	—
6.08	Attività ausiliarie del commercio. . . .	—	—	—	—	—	2	2	3	—	—	—	—	—	—	—
7	TRASPORTI E COMUNICAZIONI.	6	8	18	—	—	9	11	31	1	4	2	3	7	—	—
7.01	Trasporti ferrov. e tramv. extraurbani .	—	1	7	—	—	—	1	10	1	4	—	—	—	—	—
7.02	Trasporti extraurbani su strada	6	6	8	—	—	5	5	7	—	—	1	1	3	—	—
7.03	Trasporti urbani	—	—	—	—	—	4	4	4	—	—	1	1	1	—	—
7.04	Trasporti lacuali e fluviali.	—	—	—	—	—	—	—	—	—	—	—	—	—	—	—
7.05	Trasporti marittimi.	—	—	—	—	—	—	—	—	—	—	—	—	—	—	—
7.06	Trasporti aerei.	—	—	—	—	—	—	—	—	—	—	—	—	—	—	—
7.07	Attività ausiliarie dei trasporti	—	—	—	—	—	—	—	—	—	—	—	—	—	—	—
7.08	Comunicazioni	—	1	3	—	—	—	1	10	—	—	—	1	3	—	—
8	CREDITO E ASSICURAZIONE.	1	1	1	—	—	—	3	7	—	—	—	—	—	—	—
8.01	Credito	—	—	—	—	—	—	2	5	—	—	—	—	—	—	—
8.02	Assicurazione.	—	—	—	—	—	—	—	—	—	—	—	—	—	—	—
8.03	Gestioni finanziarie.	1	1	1	—	—	—	1	2	—	—	—	—	—	—	—
9	SERVIZI E ATTIVITÀ SOCIALI VARIE	9	9	13	2	2	9	11	17	3	11	3	3	5	—	—
9.01	Servizi per l'igiene e la pulizia	7	7	8	1	1	6	8	9	2	3	1	1	3	—	—
9.02	Servizi dello spettacolo	1	1	3	1	1	1	1	3	1	8	1	1	1	—	—
9.03	Servizi sanitari.	1	1	2	—	—	2	2	5	—	—	1	1	1	—	—
9.04	Servizi privati per l'istruzione.	—	—	—	—	—	—	—	—	—	—	—	—	—	—	—
9.08	Servizi vari, non altrove classificati . .	—	—	—	—	—	—	—	—	—	—	—	—	—	—	—
	TOTALE . . .	137	140	331	46	169	238	250	1.154	85	2.666	83	88	344	26	2.162

unità locali per comune

24. CAZZANO DI TRAMIGNA					25. CEREA					26. CERRO VERONESE					27. COLOGNA VENETA					N classi- fica- zione
Im- prese	Unità locali				Im- prese	Unità locali				Im- prese	Unità locali				Im- prese	Unità locali				
	Totale		con forza motrice			Totale		con forza motrice			Totale		con forza motrice			Totale		con forza motrice		
	N	Ad- detti	N	Poten- za utiliz- zabile HP		N	Ad- detti	N	Poten- za utiliz- zabile HP		N	Ad- detti	N	Poten- za utiliz- zabile HP		N	Ad- detti	N	Poten- za utiliz- zabile HP	
—	—	—	—	—	9	9	18	—	—	—	—	—	—	8	9	23	1	2	1	
—	—	—	—	—	—	—	—	—	—	—	—	—	—	—	—	—	—	—	1.03	
—	—	—	—	—	—	—	—	—	—	—	—	—	—	—	—	—	—	—	1.04	
—	—	—	—	—	9	9	18	—	—	—	—	—	—	8	9	23	1	2	1.05	
—	—	—	—	—	—	—	—	—	—	—	—	—	—	—	—	—	—	—	2	
—	—	—	—	—	—	—	—	—	—	—	—	—	—	—	—	—	—	—	2.01	
—	—	—	—	—	—	—	—	—	—	—	—	—	—	—	—	—	—	—	2.02	
—	—	—	—	—	—	—	—	—	—	—	—	—	—	—	—	—	—	—	2.03	
—	—	—	—	—	—	—	—	—	—	—	—	—	—	—	—	—	—	—	2.04	
22	24	78	19	94	400	403	1.806	198	2.426	5	5	17	1	6	117	121	606	53	1.405	3
9	10	29	10	67	12	12	211	12	655	—	—	—	—	—	13	16	98	15	616	3.01
—	—	—	—	—	19	19	495	9	77	—	—	—	—	—	—	1	5	1	45	3.02
—	—	—	—	—	—	—	—	—	—	—	—	—	—	—	—	—	—	—	—	3.03
—	—	—	—	—	1	1	3	1	18	—	—	—	—	—	—	—	—	—	—	3.04
—	—	—	—	—	17	17	50	2	73	—	—	—	—	—	9	9	47	1	...	3.05
—	—	—	—	—	39	39	70	1	2	—	—	—	—	—	23	23	42	1	1	3.06
1	1	2	—	—	11	11	12	—	—	2	2	2	—	—	10	10	13	1	4	3.07
—	—	—	—	—	2	2	2	—	—	—	—	—	—	—	—	—	—	—	—	3.08
—	1	12	1	2	209	209	638	120	503	—	—	—	—	—	5	5	19	5	75	3.09
4	4	7	4	14	28	31	57	16	119	2	2	5	1	6	8	8	28	5	79	3.10
—	—	—	—	—	—	—	—	—	—	—	—	—	—	—	—	—	—	—	—	3.11
—	—	—	—	—	1	1	7	1	10	—	—	—	—	—	3	3	212	2	327	3.12
—	—	—	—	—	—	—	—	—	—	—	—	—	—	—	—	—	—	—	—	3.13
—	—	—	—	—	—	—	—	—	—	—	—	—	—	—	1	1	2	—	—	3.14
5	5	8	2	4	46	46	114	25	140	—	—	—	—	—	33	33	66	17	63	3.15
—	—	—	—	—	—	—	—	—	—	—	—	—	—	—	—	—	—	—	—	3.16
—	—	—	—	—	7	7	74	5	193	1	1	10	—	—	5	5	61	3	189	3.17
—	—	—	—	—	1	1	60	1	625	—	—	—	—	—	—	—	—	—	—	3.18
—	—	—	—	—	—	—	—	—	—	—	—	—	—	—	—	—	—	—	—	3.19
—	—	—	—	—	2	2	4	2	4	—	—	—	—	—	1	1	1	—	—	3.20
—	—	—	—	—	—	—	—	—	—	—	—	—	—	—	—	—	—	—	—	3.21
3	3	20	2	7	—	—	—	—	—	—	—	—	—	—	—	—	—	—	—	3.22
—	—	—	—	—	2	2	6	2	7	—	—	—	—	—	1	1	4	1	4	3.23
—	—	—	—	—	3	3	3	1	..	—	—	—	—	—	4	4	6	—	—	3.24
—	—	—	—	—	—	—	—	—	—	—	—	—	—	—	—	—	—	—	—	3.25
—	—	—	—	—	—	—	—	—	—	—	—	—	—	—	1	1	2	1	2	3.26
1	1	6	1	2	17	17	238	9	26	3	4	16	—	—	10	10	124	8	71	4
1	1	6	1	2	17	17	238	9	26	3	4	16	—	—	10	10	124	8	71	4.01
—	—	—	—	—	—	—	—	—	—	—	—	—	—	—	—	—	—	—	—	4.02
1	1	1	—	—	—	1	4	—	—	—	—	—	—	—	2	4	16	2	56	5
—	—	—	—	—	—	—	—	—	—	—	—	—	—	—	—	1	11	1	2	5.01
1	1	1	—	—	—	1	4	—	—	—	—	—	—	—	1	1	1	—	—	5.02
—	—	—	—	—	—	—	—	—	—	—	—	—	—	—	2	2	4	1	54	5.03
33	38	78	6	63	308	324	593	44	174	20	20	30	4	3	177	189	407	27	336	6
8	8	30	3	61	24	24	77	8	97	1	1	2	—	—	12	12	31	3	277	6.01
10	13	23	3	2	57	62	143	16	27	9	9	11	2	2	44	46	114	16	29	6.02
1	2	2	—	—	34	38	55	2	1	2	2	2	—	—	32	34	65	1	16	6.03
2	2	3	—	—	38	43	72	6	3	2	2	2	1	1	16	20	56	3	10	6.04
—	—	—	—	—	5	6	11	—	—	—	—	—	—	—	6	6	11	1	1	6.05
2	2	2	—	—	78	78	101	—	—	—	—	—	—	—	33	33	46	—	—	6.06
8	9	16	—	—	44	45	106	12	46	6	6	13	1	..	33	37	83	3	3	6.07
2	2	2	—	—	28	28	28	—	—	—	—	—	—	—	1	1	1	—	—	6.08
1	2	9	—	—	33	36	86	1	2	7	8	11	—	—	15	17	83	2	3	7
—	—	—	—	—	—	1	16	1	2	—	—	—	—	—	—	1	38	1	..	7.01
1	1	3	—	—	25	26	45	—	—	7	7	9	—	—	13	13	27	—	—	7.02
—	—	—	—	—	5	5	5	—	—	—	—	—	—	—	—	—	—	—	—	7.03
—	—	—	—	—	—	—	—	—	—	—	—	—	—	—	—	—	—	—	—	7.04
—	—	—	—	—	—	—	—	—	—	—	—	—	—	—	—	—	—	—	—	7.05
—	—	—	—	—	—	—	—	—	—	—	—	—	—	—	—	—	—	—	—	7.06
—	—	—	—	—	3	3	8	—	—	—	—	—	—	—	2	2	6	1	3	7.07
—	1	6	—	—	—	1	12	—	—	—	1	2	—	—	—	1	12	—	—	7.08
—	—	—	—	—	2	4	22	—	—	—	—	—	—	—	3	8	26	—	—	8
—	—	—	—	—	2	4	22	—	—	—	—	—	—	—	—	3	18	—	—	8.01
—	—	—	—	—	—	—	—	—	—	—	—	—	—	—	2	2	2	—	—	8.02
—	—	—	—	—	—	—	—	—	—	—	—	—	—	—	1	3	6	—	—	8.03
3	3	7	1	..	31	32	63	10	26	2	2	2	—	—	22	24	45	4	18	9
1	1	2	—	—	25	25	42	7	13	1	1	1	—	—	17	18	31	2	9	9.01
1	1	3	1	..	2	3	12	3	13	—	—	—	—	—	1	2	5	2	9	9.02
1	1	2	—	—	2	2	4	—	—	1	1	1	—	—	3	3	8	—	—	9.03
—	—	—	—	—	2	2	5	—	—	—	—	—	—	—	1	1	1	—	—	9.04
—	—	—	—	—	—	—	—	—	—	—	—	—	—	—	—	—	—	—	—	9.08
61	69	179	27	159	800	826	2.830	262	2.654	37	39	76	5	9	354	382	1.330	97	1.891	

N classi- fica- zione	RAMI E CLASSI DI ATTIVITÀ ECONOMICA	28. COLOGNOLA AI COLLI					29. CONCAMARISE					30. COSTERMANO				
		Im- prese	Unità locali				Im- prese	Unità locali				Im- prese	Unità locali			
			Totale		forza con motrice			Totale		forza con motrice			Totale		forza con motrice	
			N	Ad- detti	N	Poten- za utiliz- zabile HP		N	Ad- detti	N	Poten- za utiliz- zabile HP		N	Ad- detti	N	Poten- za utiliz- zabile HP
1	AGRICOLTURA, FORESTE, CACCIA E PESCA	4	4	23	1	235	2	2	2	—	—	1	1	2	—	—
1.03	Foreste	—	—	—	—	—	—	—	—	—	—	—	—	—	—	—
1.04	Pesca	—	—	—	—	—	—	—	—	—	—	—	—	—	—	—
1.05	Attività connesse con l'agricoltura . . .	4	4	23	1	235	2	2	2	—	—	1	1	2	—	—
2	INDUSTRIE ESTRATTIVE	—	—	—	—	—	—	—	—	—	—	1	1	3	—	—
2.01	Estraz. di carboni fossili e di torba . . .	—	—	—	—	—	—	—	—	—	—	—	—	—	—	—
2.02	Estraz. di combustibili liquidi e gassosi	—	—	—	—	—	—	—	—	—	—	—	—	—	—	—
2.03	Estraz. di minerali metalliferi	—	—	—	—	—	—	—	—	—	—	—	—	—	—	—
2.04	Estraz. di altri minerali	—	—	—	—	—	—	—	—	—	1	1	3	—	—	—
3	INDUSTRIE MANIFATTURIERE	51	53	178	26	648	27	27	224	10	304	17	18	25	8	31
3.01	Industrie alimentari e affini	13	13	89	11	434	2	2	38	2	243	1	2	4	1	14
3.02	Industria del tabacco	—	—	—	—	—	2	2	147	1	31	—	—	—	—	—
3.03	Seta, cotone e lav. fibre tess. artificiali	—	—	—	—	—	—	—	—	—	—	—	—	—	—	—
3.04	Industrie della lana	—	—	—	—	—	—	—	—	—	—	—	—	—	—	—
3.05	Industrie delle fibre dure e tessili varie	2	3	6	—	—	—	—	—	—	—	—	—	—	—	—
3.06	Ind. del vestiario e dell'abbigliamento . .	12	12	15	—	—	4	4	6	—	—	1	1	1	—	—
3.07	Industrie delle calzature	2	2	2	—	—	1	1	1	1	1	7	7	8	3	3
3.08	Industrie delle pelli e del cuoio	—	—	—	—	—	—	—	—	—	—	—	—	—	—	—
3.09	Industria mobilio e arredam. in legno . .	3	3	10	3	28	10	10	20	3	17	1	1	1	1	4
3.10	Industrie del legno	8	8	20	6	43	6	6	10	3	12	3	3	6	1	2
3.11	Industrie metallurgiche	—	—	—	—	—	—	—	—	—	—	—	—	—	—	—
3.12	Macchine non elettr., carpent. metallica	—	—	—	—	—	—	—	—	—	—	—	—	—	—	—
3.13	Macchine e apparecchi elettrici	—	—	—	—	—	—	—	—	—	—	—	—	—	—	—
3.14	Mecc. di precisione; orificeria, argenteria	—	—	—	—	—	—	—	—	—	—	—	—	—	—	—
3.15	Officine meccaniche	9	9	15	3	11	2	2	2	—	—	4	4	5	2	8
3.16	Industrie costruz. mezzi di trasporto . .	—	—	—	—	—	—	—	—	—	—	—	—	—	—	—
3.17	Industrie lavor. minerali non metalliferi	2	3	21	3	132	—	—	—	—	—	—	—	—	—	—
3.18	Industrie chimiche	—	—	—	—	—	—	—	—	—	—	—	—	—	—	—
3.19	Industrie derivati petrolio e carbone . .	—	—	—	—	—	—	—	—	—	—	—	—	—	—	—
3.20	Industrie della gomma elastica	—	—	—	—	—	—	—	—	—	—	—	—	—	—	—
3.21	Prod. cellul. per tess., fibre tess. artificiose	—	—	—	—	—	—	—	—	—	—	—	—	—	—	—
3.22	Industrie della carta e cartotecnica . . .	—	—	—	—	—	—	—	—	—	—	—	—	—	—	—
3.23	Industrie poligrafiche ed editoriali	—	—	—	—	—	—	—	—	—	—	—	—	—	—	—
3.24	Industrie foto-fono-cinematografiche . . .	—	—	—	—	—	—	—	—	—	—	—	—	—	—	—
3.25	Prod. oggetti in materie plastiche	—	—	—	—	—	—	—	—	—	—	—	—	—	—	—
3.26	Industrie manifatturiere varie	—	—	—	—	—	—	—	—	—	—	—	—	—	—	—
4	COSTRUZIONI E INSTALL. DI IMPIANTI . . .	8	8	112	2	138	2	2	9	—	—	4	4	61	4	23
4.01	Costruzioni	8	8	112	2	138	2	2	9	—	—	4	4	61	4	23
4.02	Installazione impianti	—	—	—	—	—	—	—	—	—	—	—	—	—	—	—
5	ENERGIA ELETTRICA, GAS E ACQUA	1	1	1	1	80	—	—	—	—	—	2	2	2	—	—
5.01	Prod. e distrib. di energia elettrica	—	—	—	—	—	—	—	—	—	—	—	—	—	—	—
5.02	Produzione e distribuzione di gas	—	—	—	—	—	—	—	—	—	—	—	—	—	—	—
5.03	Distribuzione di acqua	1	1	1	1	80	—	—	—	—	—	2	2	2	—	—
6	COMMERCIO	78	79	129	6	15	23	25	40	5	5	31	32	66	7	9
6.01	Commercio all'ingrosso	2	2	8	—	—	2	2	3	1	..	—	—	—	—	—
6.02	Comm. al minuto generi alimentari	24	25	45	4	5	9	10	18	3	4	5	6	13	1	1
6.03	Comm. al min. prod. tess. e art. abbigl.	11	11	12	—	—	4	4	4	—	—	5	5	10	1	1
6.04	Comm. al minuto prod. meccanici	7	7	10	2	10	2	3	4	—	—	1	1	2	—	—
6.05	Comm. al min. gen. alim. e non alim. . . .	1	1	1	—	—	—	—	—	—	—	5	5	13	1	7
6.06	Commercio ambulante	16	16	22	—	—	2	2	5	—	—	4	4	7	—	—
6.07	Alberghi e pubblici esercizi	17	17	31	—	—	4	4	6	1	1	11	11	21	4	..
6.08	Attività ausiliarie del commercio	—	—	—	—	—	—	—	—	—	—	—	—	—	—	—
7	TRASPORTI E COMUNICAZIONI	13	14	29	—	—	—	1	1	—	—	4	7	14	1	3
7.01	Trasporti ferrov. e tramv. extraurbani . .	—	—	—	—	—	—	—	—	—	—	—	—	—	—	—
7.02	Trasporti extraurbani su strada	11	11	21	—	—	—	—	—	—	—	2	3	3	—	—
7.03	Trasporti urbani	1	1	1	—	—	—	—	—	—	—	2	2	2	—	—
7.04	Trasporti lacuali e fluviali	—	—	—	—	—	—	—	—	—	—	—	—	—	—	—
7.05	Trasporti marittimi	—	—	—	—	—	—	—	—	—	—	—	—	—	—	—
7.06	Trasporti aerei	—	—	—	—	—	—	—	—	—	—	—	—	—	—	—
7.07	Attività ausiliarie dei trasporti	1	1	1	—	—	—	—	—	—	—	—	—	—	—	—
7.08	Comunicazioni	—	1	6	—	—	—	1	1	—	—	—	2	9	1	3
8	CREDITO E ASSICURAZIONE	—	2	3	—	—	1	1	2	—	—	—	—	—	—	—
8.01	Credito	—	1	1	—	—	1	1	2	—	—	—	—	—	—	—
8.02	Assicurazione	—	—	—	—	—	—	—	—	—	—	—	—	—	—	—
8.03	Gestioni finanziarie	—	1	2	—	—	—	—	—	—	—	—	—	—	—	—
9	SERVIZI E ATTIVITÀ SOCIALI VARIE	6	6	7	1	5	2	2	3	—	—	3	3	8	1	1
9.01	Servizi per l'igiene e la pulizia	4	4	4	1	5	1	1	2	—	—	3	3	8	1	1
9.02	Servizi dello spettacolo	1	1	2	—	—	—	—	—	—	—	—	—	—	—	—
9.03	Servizi sanitari	1	1	1	—	—	1	1	1	—	—	—	—	—	—	—
9.04	Servizi privati per l'istruzione	—	—	—	—	—	—	—	—	—	—	—	—	—	—	—
9.08	Servizi vari, non altrove classificati . . .	—	—	—	—	—	—	—	—	—	—	—	—	—	—	—
	TOTALE	161	167	482	37	1.121	57	60	281	15	309	63	68	181	21	67

unità locali per comune

31. DOLCÈ					32. ERBÈ					33. ERBEZZO					34. FERRARA DI MONTE BALDO					N classi- fica- zione
Im- prese	Unità locali				Im- prese	Unità locali				Im- prese	Unità locali				Im- prese	Unità locali				
	Totale		con forza motrice			Totale		con forza motrice			Totale		con forza motrice			Totale		con forza motrice		
	N	Ad- detti	N	Poten- za utiliz- zabile HP		N	Ad- detti	N	Poten- za utiliz- zabile HP		N	Ad- detti	N	Poten- za utiliz- zabile HP		N	Ad- detti	N	Poten- za utiliz- zabile HP	
—	—	—	—	—	2	2	11	—	—	1	1	2	—	—	—	—	—	—	1	
—	—	—	—	—	—	—	—	—	—	—	—	—	—	—	—	—	—	—	1.03	
—	—	—	—	—	—	—	—	—	—	—	—	—	—	—	—	—	—	—	1.04	
—	—	—	—	—	2	2	11	—	—	1	1	2	—	—	—	—	—	—	1.05	
9	16	100	8	720	—	—	—	—	—	—	—	—	—	1	1	5	—	—	2	
—	—	—	—	—	—	—	—	—	—	—	—	—	—	—	—	—	—	—	2.01	
—	—	—	—	—	—	—	—	—	—	—	—	—	—	—	—	—	—	—	2.02	
—	—	—	—	—	—	—	—	—	—	—	—	—	—	—	—	—	—	—	2.03	
9	16	100	8	720	—	—	—	—	—	—	—	—	—	1	1	5	—	—	2.04	
18	20	231	7	2.145	45	48	85	16	72	8	8	10	4	21	—	—	—	—	3	
3	3	7	2	7	3	5	9	3	33	1	1	1	1	2	—	—	—	—	3.01	
—	—	—	—	—	—	—	—	—	—	—	—	—	—	—	—	—	—	—	3.02	
—	—	—	—	—	—	—	—	—	—	—	—	—	—	—	—	—	—	—	3.03	
—	—	—	—	—	3	3	11	1	..	—	—	—	—	—	—	—	—	—	3.04	
5	5	6	—	—	15	16	25	—	—	1	1	1	—	—	—	—	—	—	3.05	
1	1	1	—	—	8	8	11	2	5	2	2	2	—	—	—	—	—	—	3.06	
—	—	—	—	—	1	1	2	—	—	—	—	—	—	—	—	—	—	—	3.07	
—	—	—	—	—	—	—	—	—	—	—	—	—	—	—	—	—	—	—	3.08	
4	4	4	1	4	4	4	6	3	9	3	3	5	3	19	—	—	—	—	3.09	
—	1	64	1	1.480	—	—	—	—	—	—	—	—	—	—	—	—	—	—	3.10	
—	—	—	—	—	—	—	—	—	—	—	—	—	—	—	—	—	—	—	3.11	
—	—	—	—	—	—	—	—	—	—	—	—	—	—	—	—	—	—	—	3.12	
—	—	—	—	—	—	—	—	—	—	—	—	—	—	—	—	—	—	—	3.13	
—	—	—	—	—	—	—	—	—	—	—	—	—	—	—	—	—	—	—	3.14	
3	3	4	—	—	11	11	21	7	25	1	1	1	—	—	—	—	—	—	3.15	
—	—	—	—	—	—	—	—	—	—	—	—	—	—	—	—	—	—	—	3.16	
2	3	145	3	654	—	—	—	—	—	—	—	—	—	—	—	—	—	—	3.17	
—	—	—	—	—	—	—	—	—	—	—	—	—	—	—	—	—	—	—	3.18	
—	—	—	—	—	—	—	—	—	—	—	—	—	—	—	—	—	—	—	3.19	
—	—	—	—	—	—	—	—	—	—	—	—	—	—	—	—	—	—	—	3.20	
—	—	—	—	—	—	—	—	—	—	—	—	—	—	—	—	—	—	—	3.21	
—	—	—	—	—	—	—	—	—	—	—	—	—	—	—	—	—	—	—	3.22	
—	—	—	—	—	—	—	—	—	—	—	—	—	—	—	—	—	—	—	3.23	
—	—	—	—	—	—	—	—	—	—	—	—	—	—	—	—	—	—	—	3.24	
—	—	—	—	—	—	—	—	—	—	—	—	—	—	—	—	—	—	—	3.25	
—	—	—	—	—	—	—	—	—	—	—	—	—	—	—	—	—	—	—	3.26	
1	2	19	—	—	1	1	6	—	—	—	—	—	—	—	—	—	—	—	4	
1	2	19	—	—	1	1	6	—	—	—	—	—	—	—	—	—	—	—	4.01	
—	—	—	—	—	—	—	—	—	—	—	—	—	—	—	—	—	—	—	4.02	
1	1	2	—	—	—	—	—	—	—	1	1	2	—	—	—	—	—	—	5	
—	—	—	—	—	—	—	—	—	—	—	—	—	—	—	—	—	—	—	5.01	
1	1	2	—	—	—	—	—	—	—	1	1	2	—	—	—	—	—	—	5.02	
47	50	92	5	12	46	49	73	13	4	14	14	28	2	5	12	14	27	1	1	6
1	1	1	—	—	1	1	1	—	—	—	—	—	—	—	—	—	—	—	—	6.01
12	13	23	1	1	15	16	27	8	1	8	8	16	2	5	5	5	12	1	1	6.02
4	4	6	—	—	2	3	4	—	—	—	—	—	—	1	1	1	—	—	—	6.03
4	4	6	2	7	3	4	5	—	—	—	—	—	—	—	—	—	—	—	—	6.04
8	8	13	1	2	—	—	—	—	—	1	1	2	—	—	1	1	1	—	—	6.05
1	1	1	—	—	19	19	25	—	—	1	1	2	—	—	—	—	—	—	—	6.06
16	18	41	1	2	6	6	11	5	3	4	4	8	—	—	5	7	13	—	—	6.07
1	1	1	—	—	—	—	—	—	—	—	—	—	—	—	—	—	—	—	—	6.08
7	9	42	1	9	1	2	4	—	—	2	3	5	—	—	—	1	2	—	—	7
—	1	22	1	9	—	—	—	—	—	—	—	—	—	—	—	—	—	—	—	7.01
5	5	13	—	—	—	—	—	—	—	2	2	3	—	—	—	—	—	—	—	7.02
—	—	—	—	—	1	1	1	—	—	—	—	—	—	—	—	—	—	—	—	7.03
—	—	—	—	—	—	—	—	—	—	—	—	—	—	—	—	—	—	—	—	7.04
—	—	—	—	—	—	—	—	—	—	—	—	—	—	—	—	—	—	—	—	7.05
—	—	—	—	—	—	—	—	—	—	—	—	—	—	—	—	—	—	—	—	7.06
2	2	2	—	—	—	—	—	—	—	—	—	—	—	—	—	—	—	—	—	7.07
—	1	5	—	—	—	1	3	—	—	—	1	2	—	—	—	1	2	—	—	7.08
—	1	1	—	—	—	1	1	—	—	—	—	—	—	—	—	—	—	—	—	8
—	1	1	—	—	—	1	1	—	—	—	—	—	—	—	—	—	—	—	—	8.01
—	—	—	—	—	—	—	—	—	—	—	—	—	—	—	—	—	—	—	—	8.02
—	—	—	—	—	—	—	—	—	—	—	—	—	—	—	—	—	—	—	—	8.03
4	4	6	—	—	6	6	11	1	1	—	—	—	—	—	—	—	—	—	—	9
3	3	4	—	—	4	4	7	—	—	—	—	—	—	—	—	—	—	—	—	9.01
—	—	—	—	—	1	1	3	1	1	—	—	—	—	—	—	—	—	—	—	9.02
1	1	2	—	—	1	1	1	—	—	—	—	—	—	—	—	—	—	—	—	9.03
—	—	—	—	—	—	—	—	—	—	—	—	—	—	—	—	—	—	—	—	9.04
—	—	—	—	—	—	—	—	—	—	—	—	—	—	—	—	—	—	—	—	9.08
87	103	493	21	2.886	101	109	191	30	77	26	27	47	6	26	13	16	34	1	1	

unità locali per comune

38. GREZZANA					39. ILLASI					40. ISOLA DELLA SCALA					41. ISOLA RIZZA					N classi- fica- zione	
Im- prese	Unità locali				Im- prese	Unità locali				Im- prese	Unità locali				Im- prese	Unità locali					
	Totale		con forza motrice			Totale		con forza motrice			Totale		con forza motrice			Totale		con forza motrice			
	N	Ad- detti	N	Poten- za utiliz- zabile HP		N	Ad- detti	N	Poten- za utiliz- zabile HP		N	Ad- detti	N	Poten- za utiliz- zabile HP		N	Ad- detti	N	Poten- za utiliz- zabile HP		
—	—	—	—	—	5	6	25	1	219	6	7	39	2	50	4	5	15	—	—	1	
—	—	—	—	—	—	—	—	—	—	—	—	—	—	—	—	—	—	—	—	1.03	
—	—	—	—	—	5	6	25	1	219	6	7	39	2	50	4	5	15	—	—	1.04	
—	—	—	—	—	—	—	—	—	—	—	—	—	—	—	—	—	—	—	—	1.05	
2	2	16	—	—	—	—	—	—	—	—	—	—	—	—	—	—	—	—	—	2	
—	—	—	—	—	—	—	—	—	—	—	—	—	—	—	—	—	—	—	—	2.01	
—	—	—	—	—	—	—	—	—	—	—	—	—	—	—	—	—	—	—	—	2.02	
2	2	16	—	—	—	—	—	—	—	—	—	—	—	—	—	—	—	—	—	2.03	
—	—	—	—	—	—	—	—	—	—	—	—	—	—	—	—	—	—	—	—	2.04	
107	107	855	74	4.667	51	52	161	25	512	143	150	645	67	622	40	40	123	23	215	3	
13	13	111	11	435	10	11	81	10	412	11	13	56	11	225	4	4	25	3	79	3.01	
—	—	—	—	—	—	—	—	—	—	10	13	270	8	78	1	1	33	—	—	3.02	
—	—	—	—	—	—	—	—	—	—	—	—	—	—	—	—	—	—	—	—	3.03	
2	2	3	—	—	5	5	6	—	—	7	7	7	1	..	2	2	2	—	—	3.04	
10	10	24	—	—	8	8	19	—	—	31	31	46	—	—	10	10	17	1	..	3.05	
7	7	9	—	—	6	6	7	—	—	12	12	78	7	40	2	2	3	2	2	3.06	
—	—	—	—	—	1	1	1	—	—	2	2	2	2	—	1	1	1	—	—	3.07	
—	—	—	—	—	10	10	21	8	62	5	5	15	3	22	9	9	19	7	37	3.08	
17	17	26	13	36	1	1	2	—	—	20	20	38	15	91	2	2	4	2	19	3.09	
1	1	66	1	61	—	—	—	—	—	—	—	—	—	—	—	—	—	—	—	3.10	
—	—	—	—	—	—	—	—	—	—	1	1	5	—	—	—	—	—	—	—	3.11	
—	—	—	—	—	—	—	—	—	—	—	—	—	—	—	—	—	—	—	—	3.12	
—	—	—	—	—	2	2	8	2	8	—	—	—	—	—	—	—	—	—	—	3.13	
12	12	29	7	54	8	8	16	5	30	38	38	96	19	138	9	9	19	8	78	3.14	
—	—	—	—	—	—	—	—	—	—	—	—	—	—	—	—	—	—	—	—	3.15	
42	42	503	40	3.947	—	—	—	—	—	2	4	19	2	23	—	—	—	—	—	3.16	
—	—	—	—	—	—	—	—	—	—	—	—	—	—	—	—	—	—	—	—	3.17	
—	—	—	—	—	—	—	—	—	—	—	—	—	—	—	—	—	—	—	—	3.18	
—	—	—	—	—	—	—	—	—	—	—	—	—	—	—	—	—	—	—	—	3.19	
—	—	—	—	—	—	—	—	—	—	—	—	—	—	—	—	—	—	—	—	3.20	
1	1	79	1	132	—	—	—	—	—	—	—	—	—	—	—	—	—	—	—	3.21	
—	—	—	—	—	—	—	—	—	—	2	2	9	1	5	—	—	—	—	—	3.22	
1	1	1	—	—	—	—	—	—	—	2	2	4	—	—	—	—	—	—	—	3.23	
—	—	—	—	—	—	—	—	—	—	—	—	—	—	—	—	—	—	—	—	3.24	
1	1	4	1	2	—	—	—	—	—	—	—	—	—	—	—	—	—	—	—	3.25	
12	14	116	6	43	—	—	—	—	—	—	—	—	—	—	—	—	—	—	—	3.26	
10	12	112	6	43	5	6	39	4	10	14	14	154	4	219	5	5	69	1	15	4	
2	2	4	—	—	5	6	39	4	10	13	13	148	4	219	4	4	68	1	15	4.01	
3	3	20	1	—	—	—	—	—	—	1	1	6	—	—	1	1	1	—	—	4.02	
2	2	17	1	—	1	1	4	—	—	—	1	1	1	28	—	—	—	—	—	5	
—	—	—	—	—	—	—	—	—	—	—	—	—	—	—	—	—	—	—	—	5.01	
1	1	3	—	—	1	1	4	—	—	—	—	—	—	—	—	—	—	—	—	5.02	
121	124	225	9	50	—	—	—	—	—	—	—	—	—	—	—	—	—	—	—	5.03	
11	11	36	8	48	1	1	7	1	21	187	191	404	37	73	47	47	90	8	15	6	
38	39	75	—	—	18	18	40	7	21	14	15	44	3	22	1	1	2	1	1	6.01	
11	11	16	—	—	11	11	19	—	—	57	57	124	16	26	8	8	20	4	6	6.02	
9	9	14	—	—	6	6	7	—	—	20	20	57	—	—	7	7	12	—	—	6.03	
1	1	1	—	—	4	4	6	1	2	21	22	44	7	14	4	4	5	—	—	6.04	
17	17	19	—	—	4	4	6	—	—	3	4	13	1	1	6	6	12	—	—	6.05	
33	35	63	1	2	14	14	15	—	—	32	32	40	—	—	12	12	19	—	—	6.06	
1	1	1	—	—	16	16	31	1	2	33	34	73	9	8	9	9	20	3	8	6.07	
—	—	—	—	—	5	5	5	—	—	7	7	9	1	2	—	—	—	—	—	—	6.08
23	24	41	—	—	6	7	12	—	—	9	11	93	1	23	2	3	5	—	—	7	
—	—	—	—	—	—	—	—	—	—	—	1	71	1	23	—	—	—	—	—	—	7.01
23	23	33	—	—	5	5	7	—	—	6	6	7	—	—	2	2	3	—	—	—	7.02
—	—	—	—	—	—	—	—	—	—	2	2	2	—	—	—	—	—	—	—	—	7.03
—	—	—	—	—	—	—	—	—	—	—	—	—	—	—	—	—	—	—	—	—	7.04
—	—	—	—	—	—	—	—	—	—	—	—	—	—	—	—	—	—	—	—	—	7.05
—	—	—	—	—	1	1	1	—	—	1	1	1	—	—	—	—	—	—	—	—	7.06
—	1	8	—	—	—	1	4	—	—	—	1	12	—	—	—	1	2	—	—	—	7.07
—	1	3	—	—	—	2	4	—	—	1	5	22	—	—	—	1	1	—	—	—	7.08
—	1	3	—	—	—	1	3	—	—	—	2	15	—	—	—	1	1	—	—	—	8
—	—	—	—	—	—	—	—	—	—	—	—	—	—	—	—	—	—	—	—	—	8.01
—	—	—	—	—	—	—	—	—	—	—	—	—	—	—	—	—	—	—	—	—	8.02
—	—	—	—	—	—	—	—	—	—	—	—	—	—	—	—	—	—	—	—	—	8.03
14	15	17	3	6	7	8	12	2	1	24	25	51	5	51	8	8	11	2	7	9	
10	11	12	—	—	4	4	4	1	1	20	21	38	3	39	7	7	10	2	7	9.01	
3	3	3	3	6	2	2	4	1	..	1	1	4	1	1	—	—	—	—	—	—	9.02
1	1	2	—	—	1	1	2	—	—	3	3	9	1	11	1	1	1	—	—	—	9.03
—	—	—	—	—	—	—	—	—	—	—	—	—	—	—	—	—	—	—	—	—	9.04
—	—	—	—	—	—	—	—	—	—	—	—	—	—	—	—	—	—	—	—	—	9.08
282	290	1.293	93	4.766	150	157	387	42	788	384	404	1.409	117	1.066	106	109	314	34	252		

N classi- fica- zione	RAMI E CLASSI DI ATTIVITÀ ECONOMICA	42. LAVAGNO					43. LAZISE					44. LEGNAGO				
		Im- prese	Unità locali				Im- prese	Unità locali				Im- prese	Unità locali			
			Totale		con forza motrice			Totale		con forza motrice			Totale		con forza motrice	
			N	Ad- detti	N	Poten- za utilizzabile HP		N	Ad- detti	N	Poten- za utilizzabile HP		N	Ad- detti	N	Poten- za utilizzabile HP
1	AGRICOLTURA, FORESTE, CACCIA E PESCA	3	4	4	—	—	5	5	13	—	—	8	8	25	—	—
1.03	Foreste	—	—	—	—	—	—	—	—	—	—	—	—	—	—	—
1.04	Pesca	—	—	—	—	—	5	5	13	—	—	—	—	—	—	—
1.05	Attività connesse con l'agricoltura	3	4	4	—	—	—	—	—	—	—	8	8	25	—	—
2	INDUSTRIE ESTRATTIVE	—	—	—	—	—	1	5	1	80	1	1	4	—	—	—
2.01	Estraz. di carboni fossili e di torba	—	—	—	—	—	—	—	—	—	—	—	—	—	—	—
2.02	Estraz. di combustibili liquidi e gassosi	—	—	—	—	—	—	—	—	—	—	—	—	—	—	—
2.03	Estraz. di minerali metalliferi	—	—	—	—	—	—	—	—	—	—	—	—	—	—	—
2.04	Estraz. di altri minerali	—	—	—	—	—	1	5	1	80	1	1	4	—	—	—
3	INDUSTRIE MANIFATTURIERE	32	32	110	10	75	32	37	323	18	766	307	321	3.829	166	18.822
3.01	Industrie alimentari e affini	2	2	6	2	21	8	10	244	7	718	22	24	899	20	11.863
3.02	Industria del tabacco	1	1	24	—	—	—	—	—	—	—	1	1	1	—	—
3.03	Seta, cotone e lav. fibre tess. artificiali	—	—	—	—	—	—	—	—	—	—	—	—	—	—	—
3.04	Industrie della lana	—	—	—	—	—	—	—	—	—	—	1	1	1	1	4
3.05	Industrie delle fibre dure e tessili varie	5	5	7	—	—	—	—	—	—	—	28	29	65	3	14
3.06	Ind. del vestiario e dell'abbigliamento	3	3	6	—	—	11	12	41	1	2	54	54	102	1	..
3.07	Industrie delle calzature	4	4	5	—	—	1	1	1	—	—	26	26	32	4	4
3.08	Industrie delle pelli e del cuoio	—	—	—	—	—	—	—	—	—	—	2	2	3	—	—
3.09	Industria mobilio e arredam. in legno	4	4	11	3	17	—	—	—	—	—	10	10	78	7	136
3.10	Industrie del legno	2	2	4	1	4	4	4	14	1	18	33	33	101	30	187
3.11	Industrie metallurgiche	—	—	—	—	—	—	—	—	—	—	1	1	9	1	18
3.12	Macchine non elettr., carpent. metallica	—	—	—	—	—	1	1	5	1	5	18	21	1.636	17	2.531
3.13	Macchine e apparecchi elettrici	—	—	—	—	—	—	—	—	—	—	4	4	49	3	20
3.14	Mecc. di precisione; oreficeria, argenteria	1	1	14	1	4	—	—	—	—	—	—	—	—	—	—
3.15	Officine meccaniche	7	7	20	2	14	7	9	18	8	23	83	85	385	55	488
3.16	Industrie costruz. mezzi di trasporto	—	—	—	—	—	—	—	—	—	—	—	—	—	—	—
3.17	Industrie lavor. minerali non metalliferi	3	3	13	1	15	—	—	—	—	—	11	14	184	11	834
3.18	Industrie chimiche	—	—	—	—	—	—	—	—	—	—	—	2	185	2	1.551
3.19	Industrie derivati petrolio e carbone	—	—	—	—	—	—	—	—	—	—	—	—	—	—	—
3.20	Industrie della gomma elastica	—	—	—	—	—	—	—	—	—	—	3	3	9	3	8
3.21	Prod. cellul. per tess., fibre tess. artific.	—	—	—	—	—	—	—	—	—	—	—	—	—	—	—
3.22	Industrie della carta e cartotecnica	—	—	—	—	—	—	—	—	—	—	1	2	29	2	1.106
3.23	Industrie poligrafiche ed editoriali	—	—	—	—	—	—	—	—	—	—	4	4	33	4	36
3.24	Industrie foto-fono-cinematografiche	—	—	—	—	—	—	—	—	—	—	4	4	9	1	9
3.25	Prod. oggetti in materie plastiche	—	—	—	—	—	—	—	—	—	—	—	—	—	—	—
3.26	Industrie manifatturiere varie	—	—	—	—	—	—	—	—	—	—	1	1	19	1	13
4	COSTRUZIONI E INSTALL. DI IMPIANTI	7	7	35	3	13	6	8	120	5	37	21	22	159	12	41
4.01	Costruzioni	7	7	35	3	13	6	8	120	5	37	17	18	128	9	36
4.02	Installazione impianti	—	—	—	—	—	—	—	—	—	—	4	4	31	3	5
5	ENERGIA ELETTRICA, GAS E ACQUA	1	1	2	1	38	1	2	10	2	113	1	3	89	2	23
5.01	Prod. e distrib. di energia elettrica	—	—	—	—	—	—	1	8	1	90	1	2	80	1	21
5.02	Produzione e distribuzione di gas	—	—	—	—	—	—	—	—	—	—	—	1	9	1	2
5.03	Distribuzione di acqua	1	1	2	1	38	1	1	2	1	23	—	—	—	—	—
6	COMMERCIO	67	67	125	5	68	124	129	273	43	178	479	496	1.382	117	525
6.01	Commercio all'ingrosso	4	4	24	2	64	11	12	41	8	107	35	38	201	15	114
6.02	Comm. al minuto generi alimentari	19	19	30	3	4	19	19	42	12	17	142	143	359	49	101
6.03	Comm. al min. prod. tess. e art. abbigl.	9	9	16	—	—	13	15	22	1	..	78	82	177	4	7
6.04	Comm. al minuto prod. meccanici	7	7	13	—	—	6	7	12	1	3	79	88	320	23	264
6.05	Comm. al min. gen. alim. e non alim.	1	1	1	—	—	17	17	32	1	2	16	16	47	3	6
6.06	Commercio ambulante	10	10	11	—	—	12	12	12	—	—	41	41	56	—	—
6.07	Alberghi e pubblici esercizi	14	14	27	—	—	45	47	112	20	49	80	80	208	23	33
6.08	Attività ausiliarie del commercio	3	3	3	—	—	—	—	—	—	—	8	8	14	—	—
7	TRASPORTI E COMUNICAZIONI	6	8	11	—	—	—	1	6	—	—	29	33	259	5	58
7.01	Trasporti ferrov. e tramv. estraurbani	—	1	1	—	—	—	—	—	—	—	—	1	110	1	39
7.02	Trasporti estraurbani su strada	5	5	5	—	—	—	—	—	—	—	17	18	61	2	4
7.03	Trasporti urbani	1	1	1	—	—	—	—	—	—	—	6	6	8	1	1
7.04	Trasporti lacuali e fluviali	—	—	—	—	—	—	—	—	—	—	—	—	—	—	—
7.05	Trasporti marittimi	—	—	—	—	—	—	—	—	—	—	—	—	—	—	—
7.06	Trasporti aerei	—	—	—	—	—	—	—	—	—	—	—	—	—	—	—
7.07	Attività ausiliarie dei trasporti	—	—	—	—	—	—	—	—	—	—	6	6	28	—	—
7.08	Comunicazioni	—	1	4	—	—	—	1	6	—	—	—	2	52	1	14
8	CREDITO E ASSICURAZIONE	—	2	4	—	—	—	3	7	—	—	10	17	84	1	..
8.01	Credito	—	1	3	—	—	—	2	5	—	—	—	4	62	1	..
8.02	Assicurazione	—	—	—	—	—	—	—	—	—	—	8	9	17	—	—
8.03	Gestioni finanziarie	—	1	1	—	—	—	1	2	—	—	2	4	5	—	—
9	SERVIZI E ATTIVITÀ SOCIALI VARIE	9	9	13	—	—	11	11	15	1	4	77	78	158	8	54
9.01	Servizi per l'igiene e la pulizia	6	6	8	—	—	10	10	14	1	4	64	65	123	5	18
9.02	Servizi dello spettacolo	1	1	1	—	—	—	—	—	—	—	6	6	17	3	36
9.03	Servizi sanitari	2	2	4	—	—	1	1	1	—	—	6	6	16	—	—
9.04	Servizi privati per l'istruzione	—	—	—	—	—	—	—	—	—	—	1	1	2	—	—
9.08	Servizi vari, non altrove classificati	—	—	—	—	—	—	—	—	—	—	—	—	—	—	—
	TOTALE	125	130	304	19	194	179	197	772	70	1.178	933	979	5.989	311	19.523

unità locali per comune

45. MALCÈSINE					46. MARANO DI VALPOLICELLA					47. MEZZANE DI SOTTO					48. MINERBE					N classi- fica- zione
Unità locali					Unità locali					Unità locali					Unità locali					
Im- prese	Totale		con forza motrice		Im- prese	Totale		con forza motrice		Im- prese	Totale		con forza motrice		Im- prese	Totale		con forza motrice		
	N	Ad- detti	N	Poten- za utiliz- zabile HP		N	Ad- detti	N	Poten- za utiliz- zabile HP		N	Ad- detti	N	Poten- za utiliz- zabile HP		N	Ad- detti	N	Poten- za utiliz- zabile HP	
2	2	4	1	44	—	—	—	—	—	2	2	2	—	—	6	7	65	3	139	1
—	—	—	—	—	—	—	—	—	—	—	—	—	—	—	—	—	—	—	—	1.03
1	1	3	—	—	—	—	—	—	—	—	—	—	—	—	—	—	—	—	—	1.04
1	1	1	1	44	—	—	—	—	—	2	2	2	—	—	6	7	65	3	139	1.05
—	—	—	—	—	—	—	—	—	—	—	—	—	—	—	—	—	—	—	—	2
—	—	—	—	—	—	—	—	—	—	—	—	—	—	—	—	—	—	—	—	2.01
—	—	—	—	—	—	—	—	—	—	—	—	—	—	—	—	—	—	—	—	2.02
—	—	—	—	—	—	—	—	—	—	—	—	—	—	—	—	—	—	—	—	2.03
—	—	—	—	—	—	—	—	—	—	—	—	—	—	—	—	—	—	—	—	2.04
28	28	64	20	139	34	34	63	12	84	14	15	23	5	28	52	53	122	15	253	3
5	5	17	4	48	4	4	6	3	8	3	3	5	3	14	4	4	11	4	110	3.01
—	—	—	—	—	—	—	—	—	—	—	—	—	—	—	—	—	—	—	—	3.02
—	—	—	—	—	—	—	—	—	—	—	—	—	—	—	—	—	—	—	—	3.03
—	—	—	—	—	—	—	—	—	—	—	—	—	—	—	—	—	—	—	—	3.04
—	—	—	—	—	1	1	1	—	—	3	3	4	—	—	8	8	14	1	1	3.05
2	2	2	—	—	8	8	8	—	—	2	3	5	—	—	15	15	30	—	—	3.06
3	3	3	1	..	4	4	5	—	—	2	2	2	—	—	1	1	1	—	—	3.07
—	—	—	—	—	—	—	—	—	—	—	—	—	—	—	—	—	—	—	—	3.08
—	—	—	—	—	—	—	—	—	—	—	—	—	—	—	1	1	4	1	8	3.09
8	8	22	7	53	12	12	36	6	48	2	2	4	1	9	8	8	11	2	8	3.10
—	—	—	—	—	—	—	—	—	—	—	—	—	—	—	—	—	—	—	—	3.11
—	—	—	—	—	—	—	—	—	—	—	—	—	—	—	1	1	4	1	13	3.12
—	—	—	—	—	—	—	—	—	—	—	—	—	—	—	—	—	—	—	—	3.13
—	—	—	—	—	—	—	—	—	—	—	—	—	—	—	—	—	—	—	—	3.14
9	9	19	7	34	5	5	7	3	28	2	2	3	1	5	12	12	28	5	25	3.15
—	—	—	—	—	—	—	—	—	—	—	—	—	—	—	—	—	—	—	—	3.16
—	—	—	—	—	—	—	—	—	—	—	—	—	—	—	1	1	1	—	—	3.17
—	—	—	—	—	—	—	—	—	—	—	—	—	—	—	—	1	16	1	88	3.18
—	—	—	—	—	—	—	—	—	—	—	—	—	—	—	—	—	—	—	—	3.19
—	—	—	—	—	—	—	—	—	—	—	—	—	—	—	—	—	—	—	—	3.20
—	—	—	—	—	—	—	—	—	—	—	—	—	—	—	—	—	—	—	—	3.21
—	—	—	—	—	—	—	—	—	—	—	—	—	—	—	—	—	—	—	—	3.22
1	1	1	1	4	—	—	—	—	—	—	—	—	—	—	—	—	—	—	—	3.23
—	—	—	—	—	—	—	—	—	—	—	—	—	—	—	1	1	2	—	—	3.24
—	—	—	—	—	—	—	—	—	—	—	—	—	—	—	—	—	—	—	—	3.25
—	—	—	—	—	—	—	—	—	—	—	—	—	—	—	—	—	—	—	—	3.26
4	4	64	1	3	4	4	56	3	16	1	1	4	1	9	6	6	67	3	22	4
4	4	64	1	3	4	4	56	3	16	1	1	4	1	9	5	5	48	2	5	4.01
—	—	—	—	—	—	—	—	—	—	—	—	—	—	—	1	1	19	1	17	4.02
1	1	2	1	32	1	1	2	—	—	1	1	2	—	—	—	—	—	—	—	5
—	—	—	—	—	—	—	—	—	—	—	—	—	—	—	—	—	—	—	—	5.01
1	1	2	1	32	1	1	2	—	—	1	1	2	—	—	—	—	—	—	—	5.02
162	167	384	93	118	42	42	99	8	71	27	29	52	7	17	89	89	208	20	65	5.03
1	1	1	—	—	8	8	41	5	54	1	1	3	1	5	5	5	52	2	36	6
34	34	78	23	30	11	11	22	1	4	4	5	10	3	9	25	25	56	13	17	6.02
25	25	48	2	2	2	2	2	—	—	2	2	3	—	—	14	14	24	—	—	6.03
14	14	28	1	..	2	2	4	1	9	2	2	3	—	—	10	10	18	2	9	6.04
3	3	7	—	—	2	2	4	1	4	6	6	9	—	—	5	5	10	1	1	6.05
8	8	9	—	—	10	10	12	—	—	1	1	1	—	—	17	17	22	—	—	6.06
75	80	211	67	86	7	7	14	—	—	11	12	23	3	3	13	13	26	2	2	6.07
2	2	2	—	—	—	—	—	—	—	—	—	—	—	—	—	—	—	—	—	6.08
6	7	16	—	—	2	3	5	—	—	3	4	5	1	1	10	12	29	1	..	7
—	—	—	—	—	—	—	—	—	—	—	—	—	—	—	—	1	4	1	..	7.01
—	—	—	—	—	2	2	3	—	—	3	3	3	1	1	9	9	18	—	—	7.02
3	3	3	—	—	—	—	—	—	—	—	—	—	—	—	1	1	2	—	—	7.03
—	—	—	—	—	—	—	—	—	—	—	—	—	—	—	—	—	—	—	—	7.04
—	—	—	—	—	—	—	—	—	—	—	—	—	—	—	—	—	—	—	—	7.05
—	—	—	—	—	—	—	—	—	—	—	—	—	—	—	—	—	—	—	—	7.06
3	3	5	—	—	—	—	—	—	—	—	—	—	—	—	—	—	—	—	—	7.07
—	1	8	—	—	—	1	2	—	—	—	1	2	—	—	—	1	5	—	—	7.08
—	3	7	—	—	—	—	—	—	—	—	—	—	—	—	—	3	8	—	—	8
—	2	5	—	—	—	—	—	—	—	—	—	—	—	—	—	3	8	—	—	8.01
—	—	—	—	—	—	—	—	—	—	—	—	—	—	—	—	—	—	—	—	8.02
—	1	2	—	—	—	—	—	—	—	—	—	—	—	—	—	—	—	—	—	8.03
9	9	17	4	12	2	2	5	—	—	2	2	2	—	—	14	14	20	2	15	9
7	7	12	3	11	—	—	—	—	—	1	1	1	—	—	12	12	16	1	5	9.01
1	1	3	1	1	1	1	4	—	—	—	—	—	—	—	1	1	2	1	10	9.02
1	1	2	—	—	1	1	1	—	—	1	1	1	—	—	1	1	2	—	—	9.03
—	—	—	—	—	—	—	—	—	—	—	—	—	—	—	—	—	—	—	—	9.04
—	—	—	—	—	—	—	—	—	—	—	—	—	—	—	—	—	—	—	—	9.08
212	221	558	120	348	85	86	230	23	171	50	54	90	14	55	177	184	519	44	494	

N classi- fica- zione	RAMI E CLASSI DI ATTIVITÀ ECONOMICA	49. MONTECCHIA DI CROSARA					50. MONTEFORTE D'ALPONE					51. MOZZECANE				
		Im- prese	Unità locali				Im- prese	Unità locali				Im- prese	Unità locali			
			Totale		con forza motrice			Totale		con forza motrice			Totale		con forza motrice	
			N	Ad- detti	N	Poten- za utiliz- zabile HP		N	Ad- detti	N	Poten- za utiliz- zabile HP		N	Ad- detti	N	Poten- za utiliz- zabile HP
1	AGRICOLTURA, FORESTE, CACCIA E PESCA	—	1	3	1	44	—	—	—	—	—	4	5	15	—	—
1.03	Foreste	—	—	—	—	—	—	—	—	—	—	—	—	—	—	—
1.04	Pesca	—	—	—	—	—	—	—	—	—	—	—	—	—	—	—
1.05	Attività connesse con l'agricoltura . . .	—	1	3	1	44	—	—	—	—	—	4	5	15	—	—
2	INDUSTRIE ESTRATTIVE	—	1	55	1	856	—	—	—	—	—	—	—	—	—	—
2.01	Estraz. di carboni fossili e di torba . .	—	—	—	—	—	—	—	—	—	—	—	—	—	—	—
2.02	Estraz. di combustibili liquidi e gassosi	—	—	—	—	—	—	—	—	—	—	—	—	—	—	—
2.03	Estraz. di minerali metalliferi	—	—	—	—	—	—	—	—	—	—	—	—	—	—	—
2.04	Estraz. di altri minerali	—	1	55	1	856	—	—	—	—	—	—	—	—	—	—
3	INDUSTRIE MANIFATTURIERE	33	35	183	15	315	78	84	295	31	1.173	47	47	109	2	30
3.01	Industrie alimentari e affini	4	5	123	5	223	13	17	179	13	1.004	5	5	14	2	30
3.02	Industria del tabacco	—	—	—	—	—	1	1	1	—	—	—	—	—	—	—
3.03	Seta, cotone e lav. fibre tess. artificiali	—	—	—	—	—	—	—	—	—	—	—	—	—	—	—
3.04	Industrie della lana	—	—	—	—	—	—	—	—	—	—	—	—	—	—	—
3.05	Industrie delle fibre dure e tessili varie	—	—	—	—	—	11	12	18	—	—	5	5	5	—	—
3.06	Ind. del vestiario e dell'abbigliamento .	9	9	24	—	—	19	20	29	1	31	16	16	27	—	—
3.07	Industrie delle calzature	5	5	6	—	—	5	5	6	—	—	4	4	7	—	—
3.08	Industrie delle pelli e del cuoio	1	1	1	—	—	2	2	2	—	—	—	—	—	—	—
3.09	Industria mobilio e arredam. in legno .	3	3	9	3	46	4	4	9	4	47	1	1	3	—	—
3.10	Industrie del legno	5	5	9	3	26	8	8	19	5	43	2	2	2	—	—
3.11	Industrie metallurgiche	—	—	—	—	—	—	—	—	—	—	—	—	—	—	—
3.12	Macchine non elettr., carpent. metallica	—	—	—	—	—	—	—	—	—	—	—	—	—	—	—
3.13	Macchine e apparecchi elettrici	—	—	—	—	—	—	—	—	—	—	—	—	—	—	—
3.14	Mecc. di precisione ; orificeria, argenteria	—	—	—	—	—	1	1	2	1	7	—	—	—	—	—
3.15	Officine meccaniche	6	6	10	4	20	12	12	24	6	31	10	10	25	—	—
3.16	Industrie costruz. mezzi di trasporto .	—	—	—	—	—	—	—	—	—	—	—	—	—	—	—
3.17	Industrie lavor. minerali non metalliferi	—	—	—	—	—	1	1	5	1	10	2	2	5	—	—
3.18	Industrie chimiche	—	—	—	—	—	—	—	—	—	—	—	—	—	—	—
3.19	Industrie derivati petrolio e carbone .	—	—	—	—	—	—	—	—	—	—	—	—	—	—	—
3.20	Industrie della gomma elastica	—	—	—	—	—	—	—	—	—	—	—	—	—	—	—
3.21	Prod. cellul. per tess., fibre tess. artific.	—	—	—	—	—	—	—	—	—	—	—	—	—	—	—
3.22	Industrie della carta e cartotecnica . .	—	—	—	—	—	—	—	—	—	—	1	1	20	—	—
3.23	Industrie poligrafiche ed editoriali . .	—	—	—	—	—	—	—	—	—	—	—	—	—	—	—
3.24	Industrie foto-fono-cinematografiche .	—	1	1	—	—	1	1	1	—	—	1	1	1	—	—
3.25	Prod. oggetti in materie plastiche . . .	—	—	—	—	—	—	—	—	—	—	—	—	—	—	—
3.26	Industrie manifatturiere varie	—	—	—	—	—	—	—	—	—	—	—	—	—	—	—
4	COSTRUZIONI E INSTALL. DI IMPIANTI .	—	1	64	1	1	5	5	51	2	8	4	4	50	—	—
4.01	Costruzioni	—	1	64	1	1	3	3	9	2	8	4	4	50	—	—
4.02	Installazione impianti	—	—	—	—	—	2	2	2	—	—	—	—	—	—	—
5	ENERGIA ELETTRICA, GAS E ACQUA . . .	—	—	—	—	—	1	1	2	1	14	—	—	—	—	—
5.01	Prod. e distrib. di energia elettrica . .	—	—	—	—	—	—	—	—	—	—	—	—	—	—	—
5.02	Produzione e distribuzione di gas . . .	—	—	—	—	—	—	—	—	—	—	—	—	—	—	—
5.03	Distribuzione di acqua	—	—	—	—	—	1	1	2	1	14	—	—	—	—	—
6	COMMERCIO	46	47	113	12	14	151	156	400	21	262	50	50	95	1	3
6.01	Commercio all'ingrosso	4	4	14	2	3	27	30	171	7	201	1	1	1	—	—
6.02	Comm. al minuto generi alimentari . . .	10	10	31	8	10	37	39	82	11	22	17	17	39	1	3
6.03	Comm. al min. prod. tess. e art. abbigl.	6	7	17	—	—	29	29	48	1	1	5	5	9	—	—
6.04	Comm. al minuto prod. meccanici	4	4	12	1	..	8	8	13	1	7	6	6	11	—	—
6.05	Comm. al min. gen. alim. e non alim. . .	2	2	3	1	1	1	1	3	—	—	1	1	2	—	—
6.06	Commercio ambulante	9	9	12	—	—	20	20	30	—	—	9	9	11	—	—
6.07	Alberghi e pubblici esercizi	10	10	23	—	—	20	20	41	—	—	11	11	22	—	—
6.08	Attività ausiliarie del commercio	1	1	1	—	—	9	9	12	1	31	—	—	—	—	—
7	TRASPORTI E COMUNICAZIONI	4	5	11	—	—	10	12	24	—	—	1	3	12	1	1
7.01	Trasporti ferrov. e tramv. extraurbani .	—	—	—	—	—	—	—	—	—	—	—	1	7	1	1
7.02	Trasporti extraurbani su strada	4	4	8	—	—	—	—	—	—	—	—	—	—	—	—
7.03	Trasporti urbani	—	—	—	—	—	10	11	17	—	—	1	1	2	—	—
7.04	Trasporti lacuali e fluviali	—	—	—	—	—	—	—	—	—	—	—	—	—	—	—
7.05	Trasporti marittimi	—	—	—	—	—	—	—	—	—	—	—	—	—	—	—
7.06	Trasporti aerei	—	—	—	—	—	—	—	—	—	—	—	—	—	—	—
7.07	Attività ausiliarie dei trasporti	—	—	—	—	—	—	—	—	—	—	—	—	—	—	—
7.08	Comunicazioni	—	1	3	—	—	—	1	7	—	—	—	1	3	—	—
8	CREDITO E ASSICURAZIONE	—	3	3	—	—	1	4	8	—	—	2	2	—	—	—
8.01	Credito	—	2	2	—	—	—	2	5	—	—	—	1	1	—	—
8.02	Assicurazione	—	—	—	—	—	—	—	—	—	—	—	—	—	—	—
8.03	Gestioni finanziarie	—	1	1	—	—	1	2	3	—	—	—	1	1	—	—
9	SERVIZI E ATTIVITÀ SOCIALI VARIE . . .	6	6	9	1	..	18	22	37	4	29	5	5	8	—	—
9.01	Servizi per l'igiene e la pulizia	5	5	7	1	..	14	17	24	2	18	4	4	6	—	—
9.02	Servizi dello spettacolo	—	—	—	—	—	2	3	9	2	11	—	—	—	—	—
9.03	Servizi sanitari	1	1	2	—	—	2	2	4	—	—	1	1	2	—	—
9.04	Servizi privati per l'istruzione	—	—	—	—	—	—	—	—	—	—	—	—	—	—	—
9.08	Servizi vari, non altrove classificati . .	—	—	—	—	—	—	—	—	—	—	—	—	—	—	—
	TOTALE	89	99	441	31	1.230	264	284	817	59	1.486	111	116	291	4	34

unità locali per comune

52. NEGRAR					53. NOGARA					54. NOGAROLE ROCCA					55. OPPEANO					N classi- fica- zione
Im- prese	Unità locali				Im- prese	Unità locali				Im- prese	Unità locali				Im- prese	Unità locali				
	Totale		con forza motrice			Totale		con forza motrice			Totale		con forza motrice			Totale		con forza motrice		
	N	Ad- detti	N	Poten- za utiliz- zabile HP		N	Ad- detti	N	Poten- za utiliz- zabile HP		N	Ad- detti	N	Poten- za utiliz- zabile HP		N	Ad- detti	N	Poten- za utiliz- zabile HP	
2	2	4	—	—	7	8	22	2	21	2	3	14	2	9	7	9	20	3	6	1
—	—	—	—	—	—	—	—	—	—	—	—	—	—	—	—	—	—	—	—	1.03
—	—	—	—	—	—	—	—	—	—	—	—	—	—	—	—	—	—	—	—	1.04
2	2	4	—	—	7	8	22	2	21	2	3	14	2	9	7	9	20	3	6	1.05
2	2	15	—	—	—	—	—	—	—	—	—	—	—	—	—	—	—	—	—	2
—	—	—	—	—	—	—	—	—	—	—	—	—	—	—	—	—	—	—	—	2.01
—	—	—	—	—	—	—	—	—	—	—	—	—	—	—	—	—	—	—	—	2.02
—	—	—	—	—	—	—	—	—	—	—	—	—	—	—	—	—	—	—	—	2.03
2	2	15	—	—	—	—	—	—	—	—	—	—	—	—	—	—	—	—	—	2.04
99	102	275	52	570	123	124	366	48	569	37	37	81	17	116	93	94	285	50	269	3
13	14	40	13	219	8	8	51	6	202	3	3	9	3	31	10	11	64	10	139	3.01
—	—	—	—	—	1	1	1	—	—	—	—	—	—	—	1	1	33	1	12	3.02
—	—	—	—	—	—	—	—	—	—	—	—	—	—	—	—	—	—	—	—	3.03
—	—	—	—	—	—	—	—	—	—	—	—	—	—	—	—	—	—	—	—	3.04
8	8	9	—	—	16	17	62	4	7	3	3	5	—	—	6	6	8	1	7	3.05
17	17	22	—	—	24	24	31	—	—	10	10	17	—	—	24	24	36	1	..	3.06
5	5	17	1	9	5	5	6	1	1	2	2	4	1	3	7	7	24	1	1	3.07
—	—	—	—	—	—	—	—	—	—	—	—	—	—	—	—	—	—	—	—	3.08
4	4	7	2	9	15	15	57	10	39	2	2	7	2	9	14	14	35	14	36	3.09
21	22	64	15	114	22	22	35	9	97	5	5	16	5	42	10	10	37	6	27	3.10
—	—	—	—	—	—	—	—	—	—	—	—	—	—	—	—	—	—	—	—	3.11
1	1	5	1	22	3	3	45	3	122	—	—	—	—	—	—	—	—	—	—	3.12
—	—	—	—	—	—	—	—	—	—	—	—	—	—	—	—	—	—	—	—	3.13
—	—	—	—	—	—	—	—	—	—	—	—	—	—	—	—	—	—	—	—	3.14
9	9	21	—	—	24	24	60	13	83	12	12	23	6	31	17	17	35	13	29	3.15
—	—	—	—	—	—	—	—	—	—	—	—	—	—	—	—	—	—	—	—	3.16
20	21	88	20	197	1	1	9	1	6	—	—	—	—	—	3	3	10	2	14	3.17
—	—	—	—	—	—	—	—	—	—	—	—	—	—	—	1	1	3	1	4	3.18
—	—	—	—	—	—	—	—	—	—	—	—	—	—	—	—	—	—	—	—	3.19
—	—	—	—	—	1	1	3	1	12	—	—	—	—	—	—	—	—	—	—	3.20
—	—	—	—	—	—	—	—	—	—	—	—	—	—	—	—	—	—	—	—	3.22
—	—	—	—	—	1	1	1	—	—	—	—	—	—	—	—	—	—	—	—	3.23
1	1	2	—	—	2	2	5	—	—	—	—	—	—	—	—	—	—	—	—	3.24
—	—	—	—	—	—	—	—	—	—	—	—	—	—	—	—	—	—	—	—	3.25
—	—	—	—	—	—	—	—	—	—	—	—	—	—	—	—	—	—	—	—	3.26
10	10	78	5	32	4	4	55	2	14	2	3	26	1	69	6	6	32	1	3	4
10	10	78	5	32	3	3	52	2	14	2	3	26	1	69	6	6	32	1	3	4.01
—	—	—	—	—	1	1	3	—	—	—	—	—	—	—	—	—	—	—	—	4.02
—	—	—	—	—	—	—	—	—	—	—	—	—	—	—	—	—	—	—	—	5
—	—	—	—	—	—	—	—	—	—	—	—	—	—	—	—	—	—	—	—	5.01
—	—	—	—	—	—	—	—	—	—	—	—	—	—	—	—	—	—	—	—	5.02
—	—	—	—	—	—	—	—	—	—	—	—	—	—	—	2	2	2	2	354	5
—	—	—	—	—	—	—	—	—	—	—	—	—	—	—	—	—	—	—	—	5.03
—	—	—	—	—	—	—	—	—	—	—	—	—	—	—	—	—	—	—	—	6
109	111	298	27	260	163	163	313	19	19	52	53	98	9	23	153	153	252	41	55	6
5	6	74	4	214	13	13	41	1	1	5	5	8	2	2	9	9	13	2	2	6.01
41	41	91	15	30	42	42	88	13	11	19	20	44	6	21	35	35	77	24	34	6.02
20	20	35	1	1	23	23	54	—	—	4	4	8	—	—	11	11	20	—	—	6.03
5	5	14	1	8	17	17	29	2	4	2	2	4	—	—	14	14	20	2	10	6.04
1	2	4	—	—	1	1	1	—	—	—	—	—	—	—	7	7	12	4	3	6.05
—	—	—	—	—	44	44	51	—	—	7	7	7	—	—	45	45	47	—	—	6.06
34	34	76	6	7	23	23	49	3	3	10	10	22	1	..	23	23	54	9	6	6.07
3	3	4	—	—	—	—	—	—	—	5	5	5	—	—	9	9	9	—	—	6.08
5	7	16	—	—	15	18	62	1	14	6	8	11	—	—	11	13	27	—	—	7
—	—	—	—	—	—	1	26	1	14	—	—	—	—	—	—	—	—	—	—	7.01
5	5	7	—	—	8	9	14	—	—	4	4	4	—	—	—	—	—	—	—	7.02
—	—	—	—	—	6	6	6	—	—	2	2	3	—	—	11	11	19	—	—	7.03
—	—	—	—	—	—	—	—	—	—	—	—	—	—	—	—	—	—	—	—	7.04
—	—	—	—	—	—	—	—	—	—	—	—	—	—	—	—	—	—	—	—	7.05
—	—	—	—	—	—	—	—	—	—	—	—	—	—	—	—	—	—	—	—	7.06
—	—	—	—	—	1	1	8	—	—	—	—	—	—	—	—	1	2	—	—	7.07
—	—	—	—	—	—	1	8	—	—	—	—	—	—	—	—	1	6	—	—	7.08
—	—	—	—	—	—	—	—	—	—	—	—	—	—	—	—	—	—	—	—	8
—	2	9	—	—	—	—	—	—	—	—	—	—	—	—	—	—	—	—	—	8.01
—	2	5	—	—	2	5	13	—	—	—	—	—	—	—	—	2	3	—	—	8.02
—	2	5	—	—	—	3	11	—	—	—	—	—	—	—	—	1	2	—	—	8.03
—	—	—	—	—	1	1	1	—	—	—	—	—	—	—	—	1	1	—	—	9
7	7	11	2	4	26	27	39	4	9	8	8	11	1	1	9	10	14	3	..	9.01
4	4	4	1	1	22	23	33	2	5	6	6	7	—	—	7	7	9	1	..	9.02
1	1	3	1	3	2	2	3	2	4	1	1	3	1	1	1	2	3	2	..	9.03
2	2	4	—	—	2	2	3	—	—	1	1	1	—	—	1	1	2	—	—	9.04
—	—	—	—	—	—	—	—	—	—	—	—	—	—	—	—	—	—	—	—	9.08
234	243	702	86	866	340	349	870	76	646	107	113	242	30	218	279	289	635	100	687	

N classi- fica- zione	RAMI E CLASSI DI ATTIVITÀ ECONOMICA	56. PALÙ					57. PASTRENGO					58. PESCANTINA				
		Im- prese	Unità locali				Im- prese	Unità locali				Im- prese	Unità locali			
			Totale		con forza motrice			Totale		con forza motrice			Totale		con forza motrice	
			N	Ad- detti	N	Poten- za utiliz- zabile HP		N	Ad- detti	N	Poten- za utiliz- zabile HP		N	Ad- detti	N	Poten- za utiliz- zabile HP
1	AGRICOLTURA, FORESTE, CACCIA E PESCA	1	1	1	—	—	1	1	1	—	—	—	1	1	1	2
1.03	Foreste	—	—	—	—	—	—	—	—	—	—	—	—	—	—	—
1.04	Pesca	—	—	—	—	—	—	—	—	—	—	—	—	—	—	—
1.05	Attività connesse con l'agricoltura . . .	1	1	1	—	—	1	1	1	—	—	—	1	1	1	2
2	INDUSTRIE ESTRATTIVE	—	—	—	—	—	—	—	—	—	—	—	—	—	—	—
2.01	Estraz. di carboni fossili e di torba . .	—	—	—	—	—	—	—	—	—	—	—	—	—	—	—
2.02	Estraz. di combustibili liquidi e gassosi	—	—	—	—	—	—	—	—	—	—	—	—	—	—	—
2.03	Estraz. di minerali metalliferi	—	—	—	—	—	—	—	—	—	—	—	—	—	—	—
2.04	Estraz. di altri minerali	—	—	—	—	—	—	—	—	—	—	—	—	—	—	—
3	INDUSTRIE MANIFATTURIERE	20	22	43	8	82	15	16	98	12	312	78	78	390	45	1.143
3.01	Industrie alimentari e affini	2	2	5	2	35	4	4	12	3	27	8	8	110	7	525
3.02	Industria del tabacco	2	2	2	—	—	—	—	—	—	—	—	—	—	—	—
3.03	Seta, cotone e lav. fibre tess. artificiali	—	—	—	—	—	—	—	—	—	—	1	1	3	1	1
3.04	Industrie della lana	—	—	—	—	—	—	—	—	—	—	—	—	—	—	—
3.05	Industrie delle fibre dure e tessuti varie	2	2	2	—	—	—	—	—	—	—	—	—	—	—	—
3.06	Ind. del vestiario e dell'abbigliamento .	7	7	14	—	—	—	—	—	—	—	15	15	67	2	72
3.07	Industrie delle calzature	—	1	1	—	—	—	—	—	—	—	10	10	41	1	65
3.08	Industrie delle pelli e del cuoio	—	—	—	—	—	—	—	—	—	—	1	1	2	—	—
3.09	Industria mobilio e arredam. in legno .	—	—	—	—	—	—	—	—	—	—	6	6	13	6	25
3.10	Industrie del legno	4	4	10	3	33	5	5	10	4	41	12	12	24	11	73
3.11	Industrie metallurgiche	—	—	—	—	—	—	—	—	—	—	—	—	—	—	—
3.12	Macchine non elettr., carpent. metallica	—	—	—	—	—	—	—	—	—	—	1	1	23	1	83
3.13	Macchine e apparecchi elettrici	—	—	—	—	—	1	1	18	—	—	—	—	—	—	—
3.14	Mecc. di precisione ; oreficeria, argenteria	—	—	—	—	—	—	—	—	—	—	—	—	—	—	—
3.15	Officine meccaniche	3	4	9	3	14	4	4	11	3	44	20	20	53	13	58
3.16	Industrie costruz. mezzi di trasporto .	—	—	—	—	—	—	—	—	—	—	—	—	—	—	—
3.17	Industrie lavor. minerali non metalliferi	—	—	—	—	—	1	2	47	2	200	2	2	42	2	237
3.18	Industrie chimiche	—	—	—	—	—	—	—	—	—	—	—	—	—	—	—
3.19	Industrie derivati petrolio e carbone . .	—	—	—	—	—	—	—	—	—	—	—	—	—	—	—
3.20	Industrie della gomma elastica	—	—	—	—	—	—	—	—	—	—	—	—	—	—	—
3.21	Prod. cellul. per tess., fibre tess. artific.	—	—	—	—	—	—	—	—	—	—	—	—	—	—	—
3.22	Industrie della carta e cartotecnica . .	—	—	—	—	—	—	—	—	—	—	1	1	11	1	4
3.23	Industrie poligrafiche ed editoriali . . .	—	—	—	—	—	—	—	—	—	—	—	—	—	—	—
3.24	Industrie foto-fono-cinematografiche . .	—	—	—	—	—	—	—	—	—	—	1	1	1	—	—
3.25	Prod. oggetti in materie plastiche . . .	—	—	—	—	—	—	—	—	—	—	—	—	—	—	—
3.26	Industrie manifatturiere varie	—	—	—	—	—	—	—	—	—	—	—	—	—	—	—
4	Costruzioni e install. di impianti . . .	1	1	2	—	—	5	7	142	2	85	4	5	68	4	51
4.01	Costruzioni	1	1	2	—	—	5	7	142	2	85	4	5	68	4	51
4.02	Installazione impianti	—	—	—	—	—	—	—	—	—	—	—	—	—	—	—
5	ENERGIA ELETTRICA, GAS E ACQUA	—	—	—	—	—	1	3	5	3	20	—	—	—	—	—
5.01	Prod. e distribuz. di energia elettrica	—	—	—	—	—	—	—	—	—	—	—	—	—	—	—
5.02	Produzione e distribuzione di gas	—	—	—	—	—	—	—	—	—	—	—	—	—	—	—
5.03	Distribuzione di acqua	—	—	—	—	—	1	3	5	3	20	—	—	—	—	—
6	COMMERCIO	23	23	43	3	29	33	33	52	1	3	184	186	286	11	34
6.01	Commercio all'ingrosso	—	—	—	—	—	—	—	—	—	—	13	14	25	3	16
6.02	Comm. al minuto generi alimentari . . .	6	6	17	2	18	11	11	19	1	3	44	44	85	7	18
6.03	Comm. al min. prod. tess. e art. abbigl.	3	3	5	—	—	3	3	3	—	—	20	21	32	—	—
6.04	Comm. al minuto prod. meccanici	2	2	2	1	11	—	—	—	—	—	10	10	13	—	—
6.05	Comm. al min. gen. alim. e non alim. . .	3	3	6	—	—	1	1	2	—	—	1	1	1	—	—
6.06	Commercio ambulante	2	2	2	—	—	4	4	4	—	—	56	56	74	—	—
6.07	Alberghi e pubblici esercizi	5	5	9	—	—	12	12	22	—	—	38	38	54	1	—
6.08	Attività ausiliarie del commercio	2	2	2	—	—	2	2	2	—	—	2	2	2	—	—
7	TRASPORTI E COMUNICAZIONI	1	2	2	—	—	1	2	3	—	—	15	17	57	2	50
7.01	Trasporti ferrov. e tramv. extraurbani .	—	—	—	—	—	—	—	—	—	—	—	1	10	1	47
7.02	Trasporti extraurbani su strada	—	—	—	—	—	1	1	1	—	—	15	15	41	1	3
7.03	Trasporti urbani	1	1	1	—	—	—	—	—	—	—	—	—	—	—	—
7.04	Trasporti lacuali e fluviali	—	—	—	—	—	—	—	—	—	—	—	—	—	—	—
7.05	Trasporti marittimi	—	—	—	—	—	—	—	—	—	—	—	—	—	—	—
7.06	Trasporti aerei	—	—	—	—	—	—	—	—	—	—	—	—	—	—	—
7.07	Attività ausiliarie dei trasporti	—	—	—	—	—	—	—	—	—	—	—	—	—	—	—
7.08	Comunicazioni	—	1	1	—	—	—	1	2	—	—	—	1	6	—	—
8	CREDITO E ASSICURAZIONE	—	—	—	—	—	—	—	—	—	—	—	3	8	—	—
8.01	Credito	—	—	—	—	—	—	—	—	—	—	—	2	6	—	—
8.02	Assicurazione	—	—	—	—	—	—	—	—	—	—	—	—	—	—	—
8.03	Gestioni finanziarie	—	—	—	—	—	—	—	—	—	—	—	1	2	—	—
9	SERVIZI E ATTIVITÀ SOCIALI VARIE	3	3	4	1	2	3	3	4	—	—	15	15	19	3	18
9.01	Servizi per l'igiene e la pulizia	2	2	2	—	—	2	2	2	—	—	14	14	16	3	18
9.02	Servizi dello spettacolo	1	1	2	1	2	—	—	—	—	—	—	—	—	—	—
9.03	Servizi sanitari	—	—	—	—	—	1	1	2	—	—	1	1	3	—	—
9.04	Servizi privati per l'istruzione	—	—	—	—	—	—	—	—	—	—	—	—	—	—	—
9.08	Servizi vari, non altrove classificati . .	—	—	—	—	—	—	—	—	—	—	—	—	—	—	—
	TOTALE	49	52	95	12	113	59	65	305	18	420	296	305	829	66	1.298

unità locali per comune

59. PESCHIERA DEL GARDA					60. POVEGLIANO VERONESE					61. PRESSANA					62. RIVOLI VERONESE					N classi- fica- zione	
Im- prese	Unità locali				Im- prese	Unità locali				Im- prese	Unità locali				Im- prese	Unità locali					
	Totale		con forza motrice			Totale		con forza motrice			Totale		con forza motrice			Totale		con forza motrice			
	N	Ad- detti	N	Poten- za utiliz- zabile HP		N	Ad- detti	N	Poten- za utiliz- zabile HP		N	Ad- detti	N	Poten- za utiliz- zabile HP		N	Ad- detti	N	Poten- za utiliz- zabile HP		
2	2	29	—	—	5	5	14	—	—	14	14	28	2	11	3	3	6	—	—	1	
—	—	—	—	—	—	—	—	—	—	—	—	—	—	—	—	—	—	—	—	—	1.03
2	2	29	—	—	—	—	—	—	—	—	—	—	—	—	—	—	—	—	—	—	1.04
—	—	—	—	—	5	5	14	—	—	14	14	28	2	11	3	3	6	—	—	—	1.05
—	—	—	—	—	—	—	—	—	—	—	—	—	—	—	6	8	57	7	127	—	2
—	—	—	—	—	—	—	—	—	—	—	—	—	—	—	—	—	—	—	—	—	2.01
—	—	—	—	—	—	—	—	—	—	—	—	—	—	—	—	—	—	—	—	—	2.02
—	—	—	—	—	—	—	—	—	—	—	—	—	—	—	6	8	57	7	127	—	2.03
—	—	—	—	—	—	—	—	—	—	—	—	—	—	—	—	—	—	—	—	—	2.04
63	64	333	29	661	53	53	181	20	522	54	54	94	12	50	11	13	41	6	177	3	
1	1	3	1	9	5	5	17	5	58	2	2	3	2	38	—	1	4	1	158	—	3.01
—	—	—	—	—	1	1	33	1	4	—	—	—	—	—	—	—	—	—	—	—	3.02
—	—	—	—	—	—	—	—	—	—	—	—	—	—	—	—	—	—	—	—	—	3.03
—	—	—	—	—	—	—	—	—	—	—	—	—	—	—	—	—	—	—	—	—	3.04
7	7	13	—	—	8	8	16	—	—	21	21	51	8	8	—	—	—	—	—	—	3.05
11	11	20	—	—	20	20	36	—	—	11	11	17	—	—	4	4	4	—	—	—	3.06
2	2	3	—	—	1	1	1	—	—	5	5	5	—	—	1	1	1	1	1	1	3.07
1	1	3	—	—	—	—	—	—	—	—	—	—	—	—	—	—	—	—	—	—	3.08
2	2	7	2	21	—	—	—	—	—	—	—	—	—	—	—	—	—	—	—	—	3.09
7	7	87	6	289	6	6	8	6	11	6	6	7	2	4	4	4	5	3	8	—	3.10
—	—	—	—	—	—	—	—	—	—	—	—	—	—	—	—	—	—	—	—	—	3.11
—	—	—	—	—	1	1	8	1	20	—	—	—	—	—	—	—	—	—	—	—	3.12
—	—	—	—	—	—	—	—	—	—	—	—	—	—	—	—	—	—	—	—	—	3.13
—	—	—	—	—	—	—	—	—	—	—	—	—	—	—	—	—	—	—	—	—	3.14
22	22	68	13	70	8	8	21	5	18	6	6	8	—	—	2	2	2	—	—	—	3.15
1	1	38	1	182	—	—	—	—	—	—	—	—	—	—	—	—	—	—	—	—	3.16
1	2	11	2	4	1	1	17	1	3	3	3	3	—	—	—	—	—	—	—	—	3.17
—	—	—	—	—	1	1	22	1	408	—	—	—	—	—	—	1	25	1	10	—	3.18
—	—	—	—	—	—	—	—	—	—	—	—	—	—	—	—	—	—	—	—	—	3.19
1	1	1	1	..	1	1	2	—	—	—	—	—	—	—	—	—	—	—	—	—	3.20
—	—	—	—	—	—	—	—	—	—	—	—	—	—	—	—	—	—	—	—	—	3.21
—	—	—	—	—	—	—	—	—	—	—	—	—	—	—	—	—	—	—	—	—	3.22
2	2	8	1	2	—	—	—	—	—	—	—	—	—	—	—	—	—	—	—	—	3.23
4	4	60	1	20	—	—	—	—	—	—	—	—	—	—	—	—	—	—	—	—	3.24
1	1	11	1	64	—	—	—	—	—	—	—	—	—	—	—	—	—	—	—	—	3.25
—	—	—	—	—	—	—	—	—	—	—	—	—	—	—	—	—	—	—	—	—	3.26
7	8	116	2	81	3	4	29	—	—	9	9	29	1	3	2	3	17	—	—	—	4
7	8	116	2	81	3	4	29	—	—	8	8	28	1	3	2	3	17	—	—	—	4.01
—	—	—	—	—	—	—	—	—	—	1	1	1	—	—	—	—	—	—	—	—	4.02
1	2	7	1	37	—	—	—	—	—	—	—	—	—	—	5	8	19	5	400	—	5
—	1	5	—	—	—	—	—	—	—	—	—	—	—	—	—	1	6	—	—	—	5.01
—	—	—	—	—	—	—	—	—	—	—	—	—	—	—	—	—	—	—	—	—	5.02
1	1	2	1	37	—	—	—	—	—	—	—	—	—	—	5	7	13	5	400	—	5.03
218	230	540	12	102	112	112	153	3	6	44	45	74	3	5	25	25	49	6	8	—	6
12	14	45	3	55	11	11	19	—	—	2	2	3	—	—	2	2	3	—	—	—	6.01
58	62	131	—	—	21	21	37	3	6	8	8	18	2	4	7	7	18	5	7	—	6.02
26	31	53	—	—	20	20	23	—	—	2	2	3	—	—	3	3	6	—	—	—	6.03
21	21	60	5	33	9	9	9	—	—	2	2	5	—	—	2	2	3	—	—	—	6.04
2	1	1	—	—	1	1	1	—	—	6	6	12	1	1	1	1	1	—	—	—	6.05
32	32	47	—	—	33	33	38	—	—	13	13	16	—	—	—	—	—	—	—	—	6.06
67	69	203	4	14	16	16	25	—	—	6	6	11	—	—	10	10	18	1	1	—	6.07
—	—	—	—	—	1	1	1	—	—	5	6	6	—	—	—	—	—	—	—	—	6.08
5	8	104	3	19	6	7	10	—	—	6	7	12	—	—	7	8	16	1	1	—	7
—	2	66	2	17	—	—	—	—	—	—	—	—	—	—	—	—	—	—	—	—	7.01
2	2	14	1	2	5	5	6	—	—	6	6	8	—	—	6	6	13	1	1	—	7.02
1	1	1	—	—	1	1	1	—	—	—	—	—	—	—	—	—	—	—	—	—	7.03
—	—	—	—	—	—	—	—	—	—	—	—	—	—	—	1	1	1	—	—	—	7.04
—	—	—	—	—	—	—	—	—	—	—	—	—	—	—	—	—	—	—	—	—	7.05
—	—	—	—	—	—	—	—	—	—	—	—	—	—	—	—	—	—	—	—	—	7.06
2	2	13	—	—	—	—	—	—	—	—	—	—	—	—	—	—	—	—	—	—	7.07
—	1	10	—	—	—	1	3	—	—	—	1	4	—	—	—	1	2	—	—	—	7.08
—	4	10	—	—	1	3	4	—	—	—	1	1	—	—	—	—	—	—	—	—	8
—	2	6	—	—	—	1	2	—	—	—	—	—	—	—	—	—	—	—	—	—	8.01
—	—	—	—	—	—	—	—	—	—	—	—	—	—	—	—	—	—	—	—	—	8.02
—	2	4	—	—	1	2	2	—	—	—	1	1	—	—	—	—	—	—	—	—	8.03
19	20	54	4	28	12	12	15	1	1	4	4	5	—	—	3	3	3	—	—	—	9
16	16	44	3	18	10	10	12	1	1	3	3	3	—	—	3	3	3	—	—	—	9.01
2	2	6	1	10	1	1	1	—	—	—	—	—	—	—	—	—	—	—	—	—	9.02
1	1	3	—	—	1	1	2	—	—	1	1	2	—	—	—	—	—	—	—	—	9.03
—	1	1	—	—	—	—	—	—	—	—	—	—	—	—	—	—	—	—	—	—	9.04
—	—	—	—	—	—	—	—	—	—	—	—	—	—	—	—	—	—	—	—	—	9.08
315	338	1.193	51	928	192	196	406	24	529	131	134	243	18	69	62	71	208	25	713	—	

N classi- fica- zione	RAMI E CLASSI DI ATTIVITÀ ECONOMICA	63. RONCA					64. RONCO ALL'ÀDIGE				65. ROVERCHIARA					
		Im- prese	Unità locali				Im- prese	Unità locali			Im- prese	Unità locali				
			Totale		con forza motrice			Totale		con forza motrice		Totale		con forza motrice		
			N	Ad- detti	N	Poten- za utiliz- zabile HP		N	Ad- detti	N		Poten- za utiliz- zabile HP	N	Ad- detti	N	Poten- za utiliz- zabile HP
1	AGRICOLTURA, FORESTE, CACCIA E PESCA	—	—	—	—	—	1	2	1	6	7	8	39	1	1	
1.03	Foreste	—	—	—	—	—	—	—	—	—	—	—	—	—	—	
1.04	Pesca	—	—	—	—	—	—	—	—	—	—	—	—	—	—	
1.05	Attività connesse con l'agricoltura . . .	—	—	—	—	—	1	2	1	6	7	8	39	1	1	
2	INDUSTRIE ESTRATTIVE	—	—	—	—	—	—	—	—	—	—	—	—	—	—	
2.01	Estraz. di carboni fossili e di torba . .	—	—	—	—	—	—	—	—	—	—	—	—	—	—	
2.02	Estraz. di combustibili liquidi e gassosi	—	—	—	—	—	—	—	—	—	—	—	—	—	—	
2.03	Estraz. di minerali metalliferi	—	—	—	—	—	—	—	—	—	—	—	—	—	—	
2.04	Estraz. di altri minerali	—	—	—	—	—	—	—	—	—	—	—	—	—	—	
3	INDUSTRIE MANIFATTURIERE	20	20	63	12	52	79	80	915	41	4.311	41	42	152	21	663
3.01	Industrie alimentari e affini	4	4	31	3	26	3	3	18	3	90	4	4	24	4	111
3.02	Industria del tabacco	—	—	—	—	—	1	1	9	1	33	1	1	1	—	—
3.03	Seta, cotone e lav. fibre tess. artificiali	—	—	—	—	—	—	—	—	—	—	—	—	—	—	—
3.04	Industrie della lana	—	—	—	—	—	—	—	—	—	—	—	—	—	—	—
3.05	Industrie delle fibre dure e tessili varie	—	—	—	—	—	6	6	67	1	13	1	1	1	—	—
3.06	Ind. del vestiario e dell'abbigliamento .	4	4	11	—	—	18	18	26	—	—	10	10	13	—	—
3.07	Industrie delle calzature	1	1	2	—	—	5	5	6	3	3	2	2	2	—	—
3.08	Industrie delle pelli e del cuoio	—	—	—	—	—	—	—	—	—	—	—	—	—	—	—
3.09	Industria mobilio e arredam. in legno .	5	5	8	5	14	8	8	18	7	39	1	1	5	1	5
3.10	Industrie del legno	2	2	5	—	—	5	5	10	3	33	11	11	26	9	29
3.11	Industrie metallurgiche	—	—	—	—	—	—	—	—	—	—	—	—	—	—	—
3.12	Macchine non elettr., carpent. metallica	—	—	—	—	—	—	—	—	—	—	—	—	—	—	—
3.13	Macchine e apparecchi elettrici	—	—	—	—	—	—	—	—	—	—	—	—	—	—	—
3.14	Mecc. di precisione ; orficeria, argenteria	—	—	—	—	—	—	—	—	—	—	—	—	—	—	—
3.15	Officine meccaniche	4	4	6	4	12	20	20	59	11	90	10	10	13	6	13
3.16	Industrie costruz. mezzi di trasporto .	—	—	—	—	—	—	—	—	—	—	—	—	—	—	—
3.17	Industrie lavor. minerali non metalliferi	—	—	—	—	—	11	12	698	11	4.009	—	1	66	1	505
3.18	Industrie chimiche	—	—	—	—	—	—	—	—	—	—	—	—	—	—	—
3.19	Industrie derivati petrolio e carbone .	—	—	—	—	—	—	—	—	—	—	—	—	—	—	—
3.20	Industrie della gomma elastica	—	—	—	—	—	—	—	—	—	—	—	—	—	—	—
3.21	Prod. cellul. per tess., fibre tess. artific.	—	—	—	—	—	—	—	—	—	—	—	—	—	—	—
3.22	Industrie della carta e cartotecnica . .	—	—	—	—	—	—	—	—	—	—	—	—	—	—	—
3.23	Industrie poligrafiche ed editoriali . . .	—	—	—	—	—	1	1	3	1	1	—	—	—	—	—
3.24	Industrie foto-fono-cinematografiche . .	—	—	—	—	—	1	1	1	—	—	1	1	1	—	—
3.25	Prod. oggetti in materie plastiche . . .	—	—	—	—	—	—	—	—	—	—	—	—	—	—	—
3.26	Industrie manifatturiere varie	—	—	—	—	—	—	—	—	—	—	—	—	—	—	—
4	COSTRUZIONI E INSTALL. DI IMPIANTI . .	4	5	24	2	5	2	2	32	—	—	4	4	16	—	—
4.01	Costruzioni	4	5	24	2	5	1	1	29	—	—	4	4	16	—	—
4.02	Installazione impianti	—	—	—	—	—	1	1	3	—	—	—	—	—	—	—
5	ENERGIA ELETTRICA, GAS E ACQUA	—	—	—	—	—	—	—	—	—	—	—	—	—	—	—
5.01	Prod. e distribuz. di energia elettrica . .	—	—	—	—	—	—	—	—	—	—	—	—	—	—	—
5.02	Produzione e distribuzione di gas	—	—	—	—	—	—	—	—	—	—	—	—	—	—	—
5.03	Distribuzione di acqua	—	—	—	—	—	—	—	—	—	—	—	—	—	—	—
6	COMMERCIO	49	49	97	9	15	97	99	167	13	25	61	61	104	11	8
6.01	Commercio all'ingrosso	9	9	17	3	8	4	4	7	—	—	2	2	5	—	—
6.02	Comm. al minuto generi alimentari	15	15	33	5	6	37	37	76	7	16	11	11	22	4	4
6.03	Comm. al min. prod. tess. e art. abbigl. . .	5	5	7	—	—	16	16	22	1	1	4	4	5	—	—
6.04	Comm. al minuto prod. meccanici	2	2	4	—	—	6	7	8	2	2	5	5	6	—	—
6.05	Comm. al min. gen. alim. e non alim. . . .	3	3	4	—	—	—	1	2	—	—	11	11	23	1	..
6.06	Commercio ambulante	1	1	2	—	—	4	4	4	—	—	19	19	23	—	—
6.07	Alberghi e pubblici esercizi	11	11	26	1	1	24	24	41	3	6	9	9	20	6	4
6.08	Attività ausiliarie del commercio	3	3	4	—	—	6	6	7	—	—	—	—	—	—	—
7	TRASPORTI E COMUNICAZIONI	6	7	11	—	—	9	10	23	—	—	3	4	8	1	6
7.01	Trasporti ferrov. e tramv. extraurbani . .	—	—	—	—	—	—	—	—	—	—	—	—	—	—	—
7.02	Trasporti extraurbani su strada	6	6	7	—	—	9	9	15	—	—	2	2	3	1	6
7.03	Trasporti urbani	—	—	—	—	—	—	—	—	—	—	—	—	—	—	—
7.04	Trasporti lacuali e fluviali	—	—	—	—	—	—	—	—	—	—	—	—	—	—	—
7.05	Trasporti marittimi	—	—	—	—	—	—	—	—	—	—	—	—	—	—	—
7.06	Trasporti aerei	—	—	—	—	—	—	—	—	—	—	—	—	—	—	—
7.07	Attività ausiliarie dei trasporti	—	—	—	—	—	—	—	—	—	—	—	—	—	—	—
7.08	Comunicazioni	—	1	4	—	—	—	1	8	—	—	1	2	5	—	—
8	CREDITO E ASSICURAZIONE	—	1	2	—	—	—	3	7	—	—	—	1	1	—	—
8.01	Credito	—	1	2	—	—	—	2	6	—	—	—	1	1	—	—
8.02	Assicurazione	—	—	—	—	—	—	—	—	—	—	—	—	—	—	—
8.03	Gestioni finanziarie	—	—	—	—	—	—	1	1	—	—	—	—	—	—	—
9	SERVIZI E ATTIVITÀ SOCIALI VARIE	6	6	6	2	..	16	17	23	1	1	7	7	10	—	—
9.01	Servizi per l'igiene e la pulizia	4	4	4	1	..	13	13	17	1	1	5	5	7	—	—
9.02	Servizi dello spettacolo	1	1	1	1	..	—	1	1	—	—	1	1	2	—	—
9.03	Servizi sanitari	1	1	1	—	—	2	2	4	—	—	1	1	1	—	—
9.04	Servizi privati per l'istruzione	—	—	—	—	—	1	1	1	—	—	—	—	—	—	—
9.08	Servizi vari, non altrove classificati . . .	—	—	—	—	—	—	—	—	—	—	—	—	—	—	—
	TOTALE	85	88	203	25	72	203	212	1.169	56	4.343	123	127	330	34	678

unità locali per comune


66. ROVEREDO DI GUÀ					67. ROVERÈ VERONESE					68. SALIZZOLE					69. SAN BONIFÀCIO					N classi- fica- zione
Unità locali					Unità locali					Unità locali					Unità locali					
Totale		con forza motrice			Totale		con forza motrice			Totale		con forza motrice			Totale		con forza motrice			
Im- prese	N	Ad- detti	N	Poten- za utiliz- zabile HP	Im- prese	N	Ad- detti	N	Poten- za utiliz- zabile HP	Im- prese	N	Ad- detti	N	Poten- za utiliz- zabile HP	Im- prese	N	Ad- detti	N	Poten- za utiliz- zabile HP	
2	2	7	—	—	—	—	—	—	—	6	6	25	3	32	3	3	6	—	—	1
—	—	—	—	—	—	—	—	—	—	—	—	—	—	—	—	—	—	—	—	1.03
2	2	7	—	—	—	—	—	—	—	6	6	25	3	32	3	3	6	—	—	1.04
—	—	—	—	—	—	—	—	—	—	—	—	—	—	—	1	1	1	—	—	1.05
—	—	—	—	—	—	—	—	—	—	—	—	—	—	—	—	—	—	—	—	2
—	—	—	—	—	—	—	—	—	—	—	—	—	—	—	—	—	—	—	—	2.01
—	—	—	—	—	—	—	—	—	—	—	—	—	—	—	—	—	—	—	—	2.02
—	—	—	—	—	—	—	—	—	—	—	—	—	—	—	—	—	—	—	—	2.03
—	—	—	—	—	—	—	—	—	—	—	—	—	—	—	1	1	1	—	—	2.04
28	28	30	3	13	14	14	33	8	52	68	75	215	37	329	131	134	1.151	77	6.814	3
1	1	2	1	1	2	2	18	2	23	8	8	30	6	66	15	15	128	13	5.278	3.01
—	—	—	—	—	—	—	—	—	—	2	2	75	2	92	—	—	—	—	—	3.02
—	—	—	—	—	—	—	—	—	—	—	—	—	—	—	—	—	—	—	—	3.03
—	—	—	—	—	—	—	—	—	—	—	—	—	—	—	—	—	—	—	—	3.04
10	10	10	—	—	—	—	—	—	—	2	3	3	—	—	4	4	7	—	—	3.05
8	8	8	—	—	2	2	2	—	—	13	18	23	—	—	24	25	69	1	7	3.06
2	2	2	—	—	2	2	2	1	..	6	6	8	—	—	12	12	20	3	10	3.07
—	—	—	—	—	—	—	—	—	—	—	—	—	—	—	1	1	3	—	—	3.08
—	—	—	—	—	—	—	—	—	—	14	15	31	14	99	8	8	107	7	225	3.09
5	5	5	2	12	6	6	8	4	27	7	7	17	3	6	15	16	78	15	267	3.10
—	—	—	—	—	—	—	—	—	—	—	—	—	—	—	—	—	—	—	—	3.11
—	—	—	—	—	—	—	—	—	—	—	—	—	—	—	6	6	201	6	518	3.12
—	—	—	—	—	—	—	—	—	—	—	—	—	—	—	—	—	—	—	—	3.13
—	—	—	—	—	—	—	—	—	—	—	—	—	—	—	—	—	—	—	—	3.14
2	2	3	—	—	2	2	3	1	2	16	16	28	12	66	33	33	171	22	151	3.15
—	—	—	—	—	—	—	—	—	—	—	—	—	—	—	1	1	250	1	152	3.16
—	—	—	—	—	—	—	—	—	—	—	—	—	—	—	6	7	94	5	194	3.17
—	—	—	—	—	—	—	—	—	—	—	—	—	—	—	1	1	1	1	1	3.18
—	—	—	—	—	—	—	—	—	—	—	—	—	—	—	—	—	—	—	—	3.19
—	—	—	—	—	—	—	—	—	—	—	—	—	—	—	2	2	4	2	4	3.20
—	—	—	—	—	—	—	—	—	—	—	—	—	—	—	—	—	—	—	—	3.21
—	—	—	—	—	—	—	—	—	—	—	—	—	—	—	—	—	—	—	—	3.22
—	—	—	—	—	—	—	—	—	—	—	—	—	—	—	2	2	15	1	7	3.23
—	—	—	—	—	—	—	—	—	—	—	—	—	—	—	1	1	3	—	—	3.24
—	—	—	—	—	—	—	—	—	—	—	—	—	—	—	—	—	—	—	—	3.25
—	—	—	—	—	—	—	—	—	—	—	—	—	—	—	—	—	—	—	—	3.26
2	2	6	—	—	3	3	70	1	36	2	2	22	2	14	10	17	536	5	153	4
1	1	5	—	—	3	3	70	1	36	2	2	22	2	14	10	17	536	5	153	4.01
1	1	1	—	—	—	—	—	—	—	—	—	—	—	—	—	—	—	—	—	4.02
—	—	—	—	—	2	2	16	1	—	—	—	—	—	—	—	—	—	—	—	5
—	—	—	—	—	1	1	14	1	—	—	—	—	—	—	—	—	—	—	—	5.01
—	—	—	—	—	—	—	—	—	—	—	—	—	—	—	—	—	—	—	—	5.02
—	—	—	—	—	1	1	2	—	—	—	—	—	—	—	—	—	—	—	—	5.03
26	26	45	2	6	38	38	73	15	21	61	68	124	30	59	258	262	752	34	387	6
1	1	11	—	—	5	5	15	1	3	4	4	8	2	11	25	27	229	8	317	6.01
10	10	16	2	6	12	12	22	6	11	24	28	55	14	26	66	66	158	10	14	6.02
2	2	4	—	—	4	4	7	2	2	4	4	8	2	3	35	35	78	2	2	6.03
1	1	1	—	—	1	1	1	1	1	5	5	6	—	—	38	39	80	7	23	6.04
—	—	—	—	—	1	1	3	1	1	1	1	2	1	2	8	8	21	1	8	6.05
7	7	7	—	—	1	1	1	—	—	9	9	15	—	—	31	31	55	—	—	6.06
2	2	3	—	—	14	14	24	4	3	12	15	28	11	17	47	47	118	5	8	6.07
3	3	3	—	—	—	—	—	—	—	2	2	2	—	—	8	9	13	1	15	6.08
—	1	2	—	—	3	4	10	—	—	5	6	11	—	—	46	49	168	2	7	7
—	—	—	—	—	—	—	—	—	—	—	—	—	—	—	—	1	25	1	3	7.01
—	—	—	—	—	1	1	1	—	—	5	5	7	—	—	42	42	116	—	—	7.02
—	—	—	—	—	1	1	1	—	—	—	—	—	—	—	4	4	6	—	—	7.03
—	—	—	—	—	—	—	—	—	—	—	—	—	—	—	—	—	—	—	—	7.04
—	—	—	—	—	—	—	—	—	—	—	—	—	—	—	—	—	—	—	—	7.05
—	—	—	—	—	—	—	—	—	—	—	—	—	—	—	—	—	—	—	—	7.06
—	—	—	—	—	1	1	3	—	—	—	—	—	—	—	—	—	—	—	—	7.07
—	1	2	—	—	—	1	5	—	—	—	1	4	—	—	—	2	21	1	4	7.08
1	1	2	—	—	—	1	1	—	—	—	—	—	—	—	—	5	25	—	—	8
1	1	2	—	—	—	—	—	—	—	—	—	—	—	—	—	3	20	—	—	8.01
—	—	—	—	—	—	—	—	—	—	—	—	—	—	—	—	1	1	—	—	8.02
—	—	—	—	—	—	1	1	—	—	—	—	—	—	—	—	1	4	—	—	8.03
3	3	3	—	—	2	2	2	—	—	6	6	7	—	—	31	31	69	7	50	9
2	2	2	—	—	1	1	1	—	—	5	5	6	—	—	23	23	38	3	22	9.01
—	—	—	—	—	—	—	—	—	—	—	—	—	—	—	4	4	20	4	28	9.02
1	1	1	—	—	1	1	1	—	—	1	1	1	—	—	3	3	8	—	—	9.03
—	—	—	—	—	—	—	—	—	—	—	—	—	—	—	1	1	3	—	—	9.04
—	—	—	—	—	—	—	—	—	—	—	—	—	—	—	—	—	—	—	—	9.08
62	63	95	5	19	62	64	205	25	109	148	163	404	72	434	480	502	2.708	125	7.411	


unità locali per comune


73. SAN MARTINO BUON ALBERGO					74. SAN MAURO DI SALINE					75. SAN PIETRO DI MORÙBIO					76. SAN PIETRO IN CARIANO					N classi- fica- zione
Im- prese	Unità locali				Im- prese	Unità locali				Im- prese	Unità locali				Im- prese	Unità locali				
	Totale		con forza motrice			Totale		con forza motrice			Totale		con forza motrice			Totale		con forza motrice		
	N	Ad- detti	N	Poten- za utiliz- zabile HP		N	Ad- detti	N	Poten- za utiliz- zabile HP		N	Ad- detti	N	Poten- za utiliz- zabile HP		N	Ad- detti	N	Poten- za utiliz- zabile HP	
1	3	7	1	3	—	—	—	—	—	2	2	4	—	—	1	2	—	—	1	
—	—	—	—	—	—	—	—	—	—	—	—	—	—	—	—	—	—	—	1.03	
1	3	7	1	3	—	—	—	—	—	2	2	4	—	—	1	2	—	—	1.04	
2	2	6	2	102	—	—	—	—	—	—	—	—	—	—	—	—	—	—	1.05	
—	—	—	—	—	—	—	—	—	—	—	—	—	—	—	—	—	—	—	2	
—	—	—	—	—	—	—	—	—	—	—	—	—	—	—	—	—	—	—	2.01	
—	—	—	—	—	—	—	—	—	—	—	—	—	—	—	—	—	—	—	2.02	
2	2	6	2	102	—	—	—	—	—	—	—	—	—	—	—	—	—	—	2.03	
94	100	1.616	66	4.393	4	4	6	—	—	75	76	271	36	515	78	80	432	44	795	3
16	17	82	15	690	—	—	—	—	—	5	5	12	5	36	15	16	165	11	391	3.01
1	1	45	1	193	—	—	—	—	—	5	5	84	3	105	—	—	—	—	—	3.02
1	1	1	—	—	—	—	—	—	—	—	—	—	—	—	—	—	—	—	—	3.03
6	7	212	1	816	—	—	—	—	—	3	3	4	—	—	6	6	12	—	—	3.04
11	11	11	—	—	—	—	—	—	—	20	20	27	—	—	14	14	54	1	—	3.05
7	7	255	5	93	2	2	2	—	—	6	6	7	—	—	6	7	11	2	5	3.06
—	—	—	—	—	—	—	—	—	—	—	—	—	—	—	1	1	2	1	14	3.07
5	5	30	5	44	—	—	—	—	—	13	14	52	14	85	9	9	70	8	116	3.08
12	12	22	11	55	2	2	4	—	—	9	9	19	6	86	9	9	28	8	61	3.09
—	—	—	—	—	—	—	—	—	—	—	—	—	—	—	1	1	36	1	67	3.10
8	10	657	9	1.116	—	—	—	—	—	—	—	—	—	—	—	—	—	—	—	3.11
—	—	—	—	—	—	—	—	—	—	—	—	—	—	—	—	—	—	—	—	3.12
—	—	—	—	—	—	—	—	—	—	—	—	—	—	—	—	—	—	—	—	3.13
19	20	174	12	338	—	—	—	—	—	12	12	19	7	26	16	16	40	11	66	3.14
1	1	11	1	20	—	—	—	—	—	—	—	—	—	—	—	—	—	—	—	3.15
2	3	40	3	106	—	—	—	—	—	1	1	46	1	177	1	1	14	1	75	3.16
1	1	53	1	8	—	—	—	—	—	—	—	—	—	—	—	—	—	—	—	3.17
—	—	—	—	—	—	—	—	—	—	—	—	—	—	—	—	—	—	—	—	3.18
1	1	1	—	—	—	—	—	—	—	—	—	—	—	—	—	—	—	—	—	3.19
1	1	18	1	913	—	—	—	—	—	—	—	—	—	—	—	—	—	—	—	3.20
1	1	2	1	1	—	—	—	—	—	—	—	—	—	—	—	—	—	—	—	3.21
1	1	2	—	—	—	—	—	—	—	1	1	1	—	—	—	—	—	—	—	3.22
—	—	—	—	—	—	—	—	—	—	—	—	—	—	—	—	—	—	—	—	3.23
—	—	—	—	—	—	—	—	—	—	—	—	—	—	—	—	—	—	—	—	3.24
5	7	152	3	230	—	1	12	1	5	4	4	35	3	15	17	20	165	7	32	3.25
5	7	152	3	230	—	1	12	1	5	4	4	35	3	15	16	19	152	7	32	3.26
—	—	—	—	—	—	—	—	—	—	—	—	—	—	—	1	1	13	—	—	4.01
1	1	2	—	—	1	1	2	—	—	—	—	—	—	—	1	1	2	1	99	4.02
—	—	—	—	—	—	—	—	—	—	—	—	—	—	—	—	—	—	—	—	5
1	1	2	—	—	1	1	2	—	—	—	—	—	—	—	1	1	2	1	99	5.01
128	134	361	25	636	11	11	16	—	—	58	65	91	14	14	90	91	157	16	25	5.02
6	9	117	4	604	—	—	—	—	—	—	—	—	—	4	4	5	8	—	—	6
41	41	82	11	16	3	3	7	—	—	22	25	38	9	9	24	24	56	8	15	6.01
16	16	25	—	—	—	—	—	—	—	6	6	8	—	—	9	9	12	—	—	6.02
15	17	30	2	10	—	—	—	—	—	4	6	10	1	2	5	5	5	1	1	6.03
5	5	15	1	1	1	1	1	—	—	2	2	3	—	—	8	8	19	1	1	6.04
10	10	13	—	—	—	—	—	—	—	15	15	18	—	—	10	10	11	—	—	6.05
32	32	74	7	5	7	7	8	—	—	9	11	14	4	3	22	22	38	6	8	6.06
3	4	5	—	—	—	—	—	—	—	—	—	—	—	—	8	8	8	—	—	6.07
12	14	41	1	4	—	1	2	—	—	7	8	12	—	—	15	17	39	—	—	6.08
—	1	10	1	4	—	—	—	—	—	—	—	—	—	—	—	—	—	—	—	7
—	3	8	—	—	—	—	—	—	—	—	—	—	—	—	—	—	—	—	—	7.01
—	2	6	—	—	—	—	—	—	—	1	3	3	—	—	3	14	—	—	—	7.02
—	—	—	—	—	—	—	—	—	—	1	2	2	—	—	2	13	—	—	—	7.03
—	1	2	—	—	—	—	—	—	—	—	—	—	—	—	1	1	—	—	—	7.04
15	16	23	4	10	—	—	—	—	—	—	—	—	—	—	—	—	—	—	—	7.05
13	14	19	3	8	—	—	—	—	—	7	8	10	—	—	8	9	17	4	3	7.06
1	1	1	1	2	—	—	—	—	—	6	7	9	—	—	3	3	3	1	—	9
1	1	3	—	—	—	—	—	—	—	—	—	—	—	—	3	3	8	3	3	9.01
—	—	—	—	—	—	—	—	—	—	1	1	1	—	—	2	2	5	—	—	9.02
—	—	—	—	—	—	—	—	—	—	—	—	—	—	—	1	1	—	—	—	9.03
—	—	—	—	—	—	—	—	—	—	—	—	—	—	—	—	—	—	—	—	9.04
258	280	2.216	102	5.378	16	18	38	1	5	154	166	426	53	544	209	222	828	72	954	9.08

unità locali per comune

Table with columns for municipalities (94. VIGASIO, 95. VILLA BARTOLOMEA, 96. VILLAFRANCA DI VERONA, 97. ZEVIO, 98. ZIMELLA) and rows for local units. Columns include 'Im-prese', 'Totale', 'con forza motrice', and 'Potenza utilizzabile HP' for each municipality, plus a final 'N classificazione' column.







Prezzo L. 600