

ISTITUTO CENTRALE DI STATISTICA

4° CENSIMENTO GENERALE DELL'INDUSTRIA E DEL COMMERCIO

16 OTTOBRE 1961

VOLUME II

# DATI PROVINCIALI

SU ALCUNE PRINCIPALI CARATTERISTICHE STRUTTURALI  
DELLE IMPRESE E DELLE UNITÀ LOCALI

FASCICOLO 24

PROVINCIA DI VICENZA



ROMA - 1964



ISTITUTO CENTRALE DI STATISTICA

4° CENSIMENTO GENERALE DELL'INDUSTRIA E DEL COMMERCIO

16 OTTOBRE 1961

VOLUME II

# DATI PROVINCIALI

SU ALCUNE PRINCIPALI CARATTERISTICHE STRUTTURALI  
DELLE IMPRESE E DELLE UNITÀ LOCALI

FASCICOLO 24

PROVINCIA DI VICENZA



ROMA - 1964



**Fasc. 24 - Provincia di Vicenza**

ERRATA - CORRIGE

Pagina	Tavola	Colonna	Riga	Errata	Corrige
12	1	penultima	9	49	40
14	2	12	2	—	4
25	4 B	1	54		1
27	»	2	TOTALE	<b>4.485</b>	<b>4.585</b>
29	4 C	penultima	23		—
29	»	»	44	8.751	8.651
29	»	5	53	302	304
63	12	6	68	1	—
63	»	7	»	1	—
63	»	8	»	1	—


4° Censimento generale dell'industria e del commercio 1961

## INDICE

AVVERTENZE . . . . .	Pag. 5
----------------------	--------

## TAVOLE

1 — Imprese, unità locali, addetti. . . . .	» 12
2 — Imprese e relative unità locali . . . . .	» 14
3 — Imprese per forma giuridica e relativi addetti . . . . .	» 16
4 — Imprese per numero di addetti . . . . .	» 20
5 — Unità locali per tipo . . . . .	» 32
6 — Unità locali per numero di addetti . . . . .	» 34
7 — Unità locali con e senza forza motrice . . . . .	» 38
8 — Unità locali con forza motrice per tipo di motori . . . . .	» 40
9 — Unità locali, addetti e potenza utilizzabile, per categoria di attività economica . . . . .	» 41
10 — Addetti alle unità locali per categoria posizionale e sesso . . . . .	» 46
11 — Spese per il personale nel 1960 per titolo di spesa e gruppi posizionali del personale . . . . .	» 48
12 — Imprese e unità locali per comune . . . . .	» 50



## AVVERTENZE

Nelle avvertenze che seguono sono illustrati i caratteri ai quali si riferiscono i dati riportati nel presente volume, allo scopo di assicurare una esatta interpretazione dei dati stessi.

Per una conoscenza più completa delle modalità tecniche seguite per l'esecuzione del censimento, vedasi il fascicolo dell'Istituto Centrale di Statistica « Disposizioni e istruzioni per il 10° Censimento della popolazione ed il 4° Censimento dell'industria e del commercio, 15-16 ottobre 1961 », Metodi e norme, Numero speciale.

**1. Riferimento dei dati** — I dati di situazione contenuti nel presente volume fanno riferimento alla data del 16 ottobre 1961; i dati concernenti le spese per il personale (Tav. 11) si riferiscono all'anno 1960.

**2. Campo di rilevazione** — Hanno formato oggetto del censimento tutte le imprese e le unità locali di qualsiasi ampiezza e da chiunque gestite — comprese quelle a carattere artigiano — esercitanti una o più delle attività economiche (\*) sottoindicate :

a) *Ramo 1* (Agricoltura, foreste, caccia e pesca) limitatamente alle seguenti classi, sottoclassi e categorie :

Classe 1.03 — Foreste (limitatamente alla categoria 1.03.02 - Aziende di utilizzazione del bosco)

Classe 1.04 — Caccia e pesca

Sottoclasse 1.04 A — Caccia e pesca in acque dolci (limitatamente alla categoria 1.04.02 - Esercizio della pesca e di allevamenti in acque dolci)

Sottoclasse 1.04 B — Pesca e allevamenti in acque marine e lagunari

Classe 1.05 — Attività connesse con l'agricoltura

Sottoclasse 1.05 A — Attività trasformatrici annesse ad aziende agricole (che lavorano prevalentemente prodotti propri) o svolte in sociale

Sottoclasse 1.05 B — Esercizio di macchine agricole

Sottoclasse 1.05 C — Enti economici per l'agricoltura (limitatamente alla categoria 1.05.08 - Enti per l'approvvigionamento, la produzione e la distribuzione di mezzi tecnici necessari all'esercizio dell'agricoltura);

b) *Rami dal 2* (Industrie estrattive) *all'8* (Credito, assicurazione e gestioni finanziarie).

Per quanto riguarda il commercio ambulante, compreso nel ramo 6, è da tener presente che hanno formato oggetto del censimento soltanto gli esercizi i cui titolari esercitano il commercio ambulante come attività esclusiva o prevalente. Non sono compresi nel censimento gli esercizi di commercio ambulante il cui titolare eserciti tale attività occasionalmente o in determinati periodi dell'anno.

c) *Ramo 9* (Servizi ed attività sociali varie) limitatamente alle seguenti classi, sottoclassi e categorie :

Classe 9.01 — Servizi per l'igiene e la pulizia

Classe 9.02 — Servizi dello spettacolo (limitatamente alla categoria 9.02.01 - Imprese dello spettacolo)

Classe 9.03 — Servizi sanitari

Sottoclasse 9.03 A — Servizi sanitari privati (limitatamente alle categorie 9.03.01 - Stabilimenti idropinici e idrotermali e 9.03.05 - Farmacie)

Classe 9.04 — Servizi privati per l'istruzione e la formazione professionale (limitatamente alla categoria 9.04.03 - Scuole di guida, di pilotaggio e simili)

Classe 9.08 — Servizi vari, non altrove classificati (limitatamente alle categorie 9.08.03 - Copisterie e 9.08.06 - Centri meccanografici per conto terzi).

Sono incluse nel censimento le imprese costituite all'estero ma aventi nel territorio nazionale una o più sedi con rappresentanza stabile, mentre sono escluse le unità locali situate all'estero dipendenti da imprese nazionali.

(\*) Com'è noto, la « Classificazione delle attività economiche » predisposta dall'Istituto Centrale di Statistica, si articola in dieci rami suddivisi in classi e talvolta in sottoclassi. Sia le classi che le sottoclassi sono ulteriormente distinte in categorie, che costituiscono le componenti elementari della classificazione.



**3. Impresa (Ditta)** — Ai fini del censimento per impresa s'intende un ente giuridico-economico organizzato per la produzione o vendita di beni o la prestazione di servizi.

In relazione alla forma giuridica, le imprese sono classificate in : imprese individuali ; società per azioni, cooperative, in accomandita, a responsabilità limitata, altre (società di fatto, società in nome collettivo) ; enti pubblici e altre forme. In particolare si precisa che negli « Enti pubblici » sono compresi gli Enti statali, di diritto pubblico, comunali, ecc., esercitanti una o più delle attività economiche che hanno formato oggetto del censimento, quali ad es. : Ferrovie dello Stato, Azienda telefoni di Stato, Monopoli di Stato, Aziende comunali di trasporti e di servizi di nettezza urbana ; nelle « altre forme » sono compresi particolari tipi di consorzi e altre forme associative di imprese che a ragione della loro natura giuridica non sono classificabili nelle altre voci.

**4. Unità locale** — Per unità locale s'intende l'impianto (o il corpo di impianti) situato in un dato luogo in cui viene effettuata la produzione o vendita di beni o la prestazione di servizi.

Per estensione della definizione suddetta, relativamente alle sottoindicate attività, per unità locale si intende :

— per l'*industria della pesca*, il complesso delle attrezzature e degli impianti fissi nonchè dei natanti gestiti da una stessa impresa in uno stesso comune ;

— per l'*esercizio di macchine agricole per conto terzi*, il parco di macchine agricole gestito da una stessa impresa o da un medesimo consorzio o cooperativa aziendale in uno stesso comune ;

— per le *costruzioni edilizie e installazione di impianti*, il complesso dei cantieri gestiti da una stessa impresa in uno stesso comune ;

— per il *servizio di distribuzione stradale di benzina e di metano*, il complesso dei distributori gestiti da una stessa impresa in uno stesso comune ;

— per i *trasporti e comunicazioni*, il complesso degli impianti, attrezzature e mezzi di trasporto gestiti da una stessa impresa in uno stesso comune.

Le unità locali sono distinte in :

a) *unità locali operative*, costituite dalle unità dove si attua materialmente la produzione o vendita di beni o la prestazione di servizi, cioè stabilimenti, laboratori, miniere, botteghe, negozi e simili ;

b) *unità locali amministrative*, costituite dalla sede centrale o dagli uffici direttivi, tecnici e amministrativi — nei quali vengono trattati gli affari interessanti l'impresa — semprechè tali unità siano fisicamente o funzionalmente distinte dalle unità locali operative di cui alla precedente lettera a).

**5. Classificazione delle imprese e delle unità locali per attività economica** — La classificazione delle imprese per ramo, classe o sottoclasse di attività economica è effettuata in base all'attività esercitata dall'impresa stessa e risultante dalla dichiarazione riportata nel questionario di censimento.

Nel caso di imprese esercitanti attività classificabili in rami, classi o sottoclassi differenti, tali imprese sono classificate nel ramo, classe o sottoclasse corrispondente all'attività prevalente precisata anch'essa di norma nel questionario.

La classificazione delle unità locali per ramo, classe, sottoclasse o categoria è stata effettuata ugualmente in base al criterio della attività unica o prevalente svolta nelle unità locali stesse, indipendentemente dalla classificazione delle relative imprese.

Pertanto la classificazione per attività economica delle imprese è indipendente da quella delle unità locali. Si ha coincidenza delle due classificazioni solo nel caso di imprese aventi una sola unità locale o di imprese aventi più unità locali esercitanti attività comprese tutte nella stessa categoria di attività economica.

**6. Motori primi, generatori di energia elettrica, motori elettrici** — Per motori primi (idraulici, a vapore, a combustione interna, ecc.) s'intendono quelli che utilizzano e trasformano in energia meccanica l'energia delle cascate d'acqua, del vapore, dell'olio pesante, del gas, ecc. ; per generatori di energia elettrica s'intendono quelli che trasformano in energia elettrica l'energia meccanica dei motori primi ; per motori elettrici s'intendono le macchine rotanti alimentate da energia elettrica che trasformano quest'ultima in energia meccanica per azionare macchine, attrezzi, ecc.

Tra i generatori di energia elettrica sono compresi gli alternatori dei gruppi turbo-alternatori ed esclusi i trasformatori o convertitori di qualsiasi specie.

La potenza dei motori primi è espressa in HP (un HP equivale al lavoro di 75 kilogrammetri al secondo), quella dei generatori di energia elettrica (a corrente continua o a corrente alternata) e dei motori elettrici è invece espressa in kW (un kW corrisponde a 1,360 HP).

I dati sui motori e generatori fanno riferimento sia a quelli in esercizio, sia a quelli in riserva alla data di censimento, intendendosi per questi ultimi gli impianti installati allo scopo di essere azionati solo in caso di mancato funzionamento, per qualsiasi causa, degli altri impianti. Sono esclusi invece i motori di propulsione dei mezzi di trasporto.

**7. Potenza utilizzabile nelle unità locali** — Tale potenza (M) è stata determinata in base alla seguente formula :

$$M = (P - G) + E$$

dove P indica la potenza complessiva dei motori primi installati, G la parte di tale potenza assorbita dai generatori, ove esistano, E la potenza dei motori elettrici installati. Di conseguenza la differenza (P - G) rappresenta la parte di potenza dei motori primi non trasformata in energia elettrica e pertanto direttamente utilizzata come energia meccanica. Nel calcolo di cui sopra si fa astrazione dalle perdite dovute alle resistenze passive (attrito, ecc.), alla trasformazione dell'energia nelle sue varie forme (meccanica, elettrica, ecc.) e al suo trasporto (potenza utilizzabile teorica). I dati sulla potenza utilizzabile sono espressi in HP; a tal fine la potenza dei motori elettrici e dei generatori di energia elettrica, espressa, come già detto, in kW, è stata convertita in HP.

**8. Addetti alle imprese e alle unità locali** — Sono rappresentati dalle forze di lavoro occupate alla data del 16 ottobre 1961 nelle unità stesse, anche se provvisoriamente assenti per servizio, licenza o malattia.

Gli addetti riguardano le seguenti categorie posizionali :

— *Imprenditori, titolari, gerenti, ecc.* — Titolari dell'impresa o, nel caso di imprese individuali, della licenza di esercizio, purchè partecipino direttamente alla gestione e non si servano di un gestore o di un coadiuvante o di altra persona diversamente denominata. Nel caso di società sono la persona o le persone fisiche che risultano tali dagli atti amministrativi della società stessa (amministratore unico, consigliere delegato, ecc.).

— *Cooperatori* — Soci di cooperative di produzione e lavoro, i quali come corrispettivo dell'opera prestata non percepiscono una remunerazione regolata da contratti di lavoro, bensì un compenso proporzionato alla prestazione, nonché una quota parte degli utili dell'impresa. In tale categoria sono compresi pertanto solo i cooperatori che assumono la figura di lavoratori in proprio. Qualora invece i cooperatori assumano la figura di lavoratori dipendenti, essi sono compresi nell'appropriata categoria di lavoratori dipendenti (operai specializzati, operai qualificati, operai comuni, ecc.).

— *Familiari coadiuvanti* — Coloro che, essendo parenti o affini di un titolare d'impresa e con esso generalmente coabitanti, prestano lavoro nell'impresa senza corrispettivo di una prefissata retribuzione contrattuale.

— *Dirigenti* — Coloro che esercitano, contro retribuzione, funzioni direttive (tecniche o amministrative) o di rappresentanza dell'impresa.

— *Impiegati* — Sono considerati impiegati :

a) di I categoria, coloro che esercitano, contro retribuzione, una funzione direttiva, ma senza il carattere di responsabilità e autonomia inerente alle funzioni di dirigente. Tale personale in genere nei contratti collettivi di lavoro è indicato come personale con mansioni direttive, o di I categoria, o di categoria A ;

b) di II categoria, coloro che esercitano, contro retribuzione, una funzione di concetto (tecnica o amministrativa). Tale personale in genere nei contratti collettivi di lavoro è indicato come personale di concetto, o di II categoria, o di categoria B ;

c) altre categorie di impiegati, coloro che esercitano, contro retribuzione, una funzione esecutiva. Tale personale in genere nei contratti collettivi di lavoro è indicato come personale esecutivo, o di III categoria, o di categoria C.

— *Categorie speciali* — Lavoratori (intermedi, ex-equiparati, ecc.) il cui rapporto di lavoro è regolato con gli accordi interconfederali del 30 marzo e del 23 maggio 1946, e del 27 ottobre 1947 e dalle particolari successive regolamentazioni dei contratti di categoria, e che godono del trattamento previsto dal R.D.L. 13 novembre 1924 n. 1825 (capotreno di laminazione, contromaestro, maestro di più forni di riscaldamento, assistente tessile, caposquadra, sollecitatore semplice, marcatempo, ecc.).

— *Operai specializzati* — Coloro che, contro retribuzione, eseguono lavorazioni, per l'esecuzione delle quali sono necessarie conoscenza specifica del mestiere, capacità tecnico-pratica ed esperienza.

— *Operai qualificati* — Coloro che, contro retribuzione, eseguono lavorazioni per la cui esecuzione è richiesta una capacità pratica acquisita mediante adeguato tirocinio.

— *Operai comuni e manovali specializzati* — Coloro che, contro retribuzione, eseguono lavorazioni che un lavoratore di media abilità riesce a compiere con soddisfacente rendimento dopo un breve periodo di addestramento.

— *Manovali comuni* — Coloro che, contro retribuzione, prestano lavoro manuale non richiedente specifiche capacità nè attitudini, rimanendo adibiti ad operazioni di pulizia, di trasporto, di carico e scarico e simili.

— *Apprendisti* — Coloro che, avendo generalmente l'età prescritta dalle vigenti norme, vengono assunti per apprendere quelle mansioni di impiegato d'ordine, operaio e simili, per le quali occorra un certo tirocinio.

— *Altro personale* — Coloro che, non essendo compresi nelle categorie precedenti, prestano, contro retribuzione, servizi di vigilanza, custodia, servizi interni, ecc.

Circa le categorie posizionali sopraelencate si precisa che esse sono state scelte in maniera tale da potersi adattare alle diverse attività economiche soggette al censimento. In tali categorie, pertanto, sono state ricondotte, attraverso una predisposta tabella di ragguaglio, le qualifiche professionali tipiche di alcuni particolari settori di attività economica, come la pesca, il commercio, i trasporti, il credito, ecc.

**9. Spese per il personale nel 1960** — Riguardano le retribuzioni lorde (ivi compresi gli assegni familiari), le ritenute sulle retribuzioni a carico del personale e i contributi e spese a carico del datore di lavoro. I dati sono riportati separatamente per dirigenti e impiegati e per il restante personale dipendente (categorie speciali, operai specializzati, qualificati e comuni, manovali specializzati e comuni, apprendisti, altro personale).

Le RETRIBUZIONI LORDE comprendono le seguenti voci :

a) *salari e stipendi*, costituiti dall'ammontare dei salari e degli stipendi veri e propri, nonchè da tutti quegli emolumenti che vengono pagati con la stessa periodicità dei salari e stipendi e che rappresentano un'aggiunta fissa al salario o stipendio percepito (ad es., indennità di contingenza, interessenze, provvigioni, lavoro straordinario) ;

b) *altre erogazioni*, costituite da tutte le somme riscosse in una sola volta durante l'anno o in maniera saltuaria in aggiunta al salario o stipendio percepito (ad es., compensi per ferie, festività, gratifica natalizia) ;

c) *corresponsioni in natura*, costituite dal valore dei beni corrisposti in natura al personale quale integrazione fissa o saltuaria della retribuzione in contanti o quale pagamento dovuto in base al contratto di impiego. Il valore di tali corresponsioni è determinato in base ai prezzi di costo per le merci fornite e in base ai prezzi correnti di mercato per altre corresponsioni (alloggio, ecc.), ovvero in base alle eventuali valutazioni convenzionali stabilite nei contratti di lavoro ;

d) *assegni familiari*, costituiti dall'ammontare complessivo degli assegni familiari corrisposti a tutto il personale dipendente dal datore di lavoro per conto della cassa unica degli assegni familiari.

Le RITENUTE SULLE RETRIBUZIONI LORDE a carico del personale comprendono le seguenti voci :

a) *contributi per la previdenza sociale e gestioni collegate*, costituiti dall'ammontare complessivo delle quote trattenute sulle retribuzioni lorde per la previdenza sociale e gestioni collegate (ad es., fondo adeguamento pensioni, gestione INA-Casa, assicurazione malattia) ;

b) *ritenute erariali*, costituite dall'ammontare complessivo delle quote trattenute sulle retribuzioni lorde per le ritenute erariali.

I CONTRIBUTI E SPESE A CARICO DEL DATORE DI LAVORO comprendono le seguenti voci :

a) *contributi sociali obbligatori*, costituiti dall'ammontare complessivo delle spese sostenute dal datore di lavoro per contributi sociali obbligatori all'INPS, all'INAM, all'INAIL, all'INA-Casa, ecc. ;

b) *quote maturate nell'anno per indennità di licenziamento e simili*, costituite dall'ammontare complessivo delle sole quote maturate nell'anno ed accantonate o da accantonare dal datore di lavoro per provvedere successivamente alla corresponsione al personale di indennità di licenziamento, di liquidazione, di quiescenza e simili ;

c) *provvidenze varie al personale*, costituite dall'ammontare complessivo delle spese sostenute dal datore di lavoro per provvidenze varie al personale (ad es., spese per le mense, per le colonie marine e montane, per nidi d'infanzia), ad esclusione delle spese eventualmente sostenute per la costruzione di alloggi ed altri fabbricati destinati ad uso del personale stesso.

**Avvertenze particolari alle tavole** — Ai fini di una corretta interpretazione dei dati riportati nelle tavole del presente volume, si precisa quanto segue:

Nella Tav. 1 sono comprese tutte le imprese e tutte le unità locali aventi sede in uno dei comuni della provincia; in tale tavola pertanto sono comprese anche le unità locali gestite da imprese la cui sede è situata in altra provincia. Per quanto riguarda la distribuzione per ramo, classe e sottoclasse di attività economica, è da avvertire che le imprese e le unità locali risultano classificate indipendentemente le une dalle altre, sulla base della propria attività unica o prevalente.

Nella Tav. 2, mentre il numero delle imprese fa ugualmente riferimento alle imprese aventi sede in uno dei comuni della provincia, il numero delle unità locali e dei relativi addetti riguarda il complesso delle unità locali gestite dalle stesse imprese, sia che tali unità locali siano situate nella provincia sia in provincie diverse. Sono pertanto escluse da detta tavola le unità locali situate nella provincia ma gestite da imprese aventi sede in altra provincia. È da tener presente inoltre che in detta tavola la classificazione delle unità locali e dei relativi addetti fa riferimento all'attività unica o prevalente dell'impresa da cui sono gestite. Con analogo criterio, nelle Tavv. 3 e 4 gli addetti risultano classificati secondo l'attività unica o prevalente dell'impresa.

I dati riportati nelle Tavv. da 5 a 11 si riferiscono alle unità locali situate in uno dei comuni della provincia, classificate secondo l'attività unica o prevalente svolta nelle unità locali stesse.

Nella Tav. 8, con riferimento ai vari tipi di motori, le unità locali risultano ripetute tante volte quanti sono i tipi di motore in esse installati. Così, ad esempio, se una unità locale dispone sia di motori primi che di generatori essa risulta ripetuta sia tra le unità locali che hanno motori primi sia tra quelle che hanno generatori.

Per quanto riguarda i dati riportati nella Tav. 12 sono da tener presenti le avvertenze sopra riportate con riferimento alla Tav. 1.

**Segni convenzionali** — Nelle tavole del presente volume sono usati i seguenti segni convenzionali:

- Linea (—)*                      quando il fenomeno non esiste ;  
*Due puntini (..)*              quando i dati non raggiungono la cifra significativa dell'ordine minimo considerato (ad es., un HP per la potenza dei motori).



TAVOLE



Segue TAV. 1 — Imprese, unità locali, addetti

N classi- fica- zione	RAMI, CLASSI E SOTTOCLASSI DI ATTIVITÀ ECONOMICA	IMPRESE			UNITÀ LOCALI E ADDETTI					
		Comune capoluogo	Altri comuni	Totale	Comune capoluogo		Altri comuni		Totale	
					Unità locali	Addetti	Unità locali	Addetti	Unità locali	Addetti
3.20	Industrie della gomma elastica . . . .	8	13	21	9	52	14	156	23	208
3.21	Prod. della cellulosa per tessuti, delle fibre tessili artificiali e sintetiche . .	—	—	—	—	—	—	—	—	—
3.22	Industrie della carta e della cartotecnica	17	31	48	19	650	35	2.131	54	2.781
3.23	Industrie poligrafiche ed editoriali . . .	51	50	101	55	1.176	51	474	106	1.650
3.24	Industrie foto-fono-cinematografiche . .	35	64	99	37	141	67	114	104	255
3.25	Prod. oggetti in materie plastiche . . .	10	30	40	10	222	30	771	40	993
3.26	Industrie manifatturiere varie . . . . .	8	22	30	8	607	22	444	30	1.051
4	<b>Costruzioni e install. di impianti . . .</b>	<b>116</b>	<b>662</b>	<b>778</b>	<b>162</b>	<b>2.426</b>	<b>829</b>	<b>10.289</b>	<b>991</b>	<b>12.715</b>
4.01	Costruzioni . . . . .	100	616	716	143	2.181	768	9.866	911	12.047
4.02	Installazione impianti. . . . .	16	46	62	19	245	61	423	80	668
5	<b>Prod. e distrib. di energia elet- trica e gas, distribuzione di acqua</b>	<b>1</b>	<b>57</b>	<b>58</b>	<b>7</b>	<b>585</b>	<b>122</b>	<b>815</b>	<b>129</b>	<b>1.400</b>
5.01	Prod. e distrib. di energia elettrica	1	11	12	4	556	67	615	71	1.171
5.02	Prod. e distribuzione di gas . . . . .	—	2	2	2	22	5	45	7	67
5.03	Distribuzione di acqua . . . . .	—	44	44	1	7	50	155	51	162
6	<b>Commercio . . . . .</b>	<b>2.250</b>	<b>10.079</b>	<b>12.329</b>	<b>2.445</b>	<b>7.612</b>	<b>10.555</b>	<b>21.750</b>	<b>13.000</b>	<b>29.362</b>
6.01	Commercio all'ingrosso . . . . .	206	750	956	249	1.451	791	2.443	1.040	3.894
6.01 A	Prodotti agricoli e alimentari . . . .	73	484	557	93	475	507	1.389	600	1.864
6.01 B	Materie prime e ausil. non alimentari	39	168	207	45	231	182	593	227	824
6.01 C	Prodotti industriali non alimentari	94	98	192	111	745	102	461	213	1.206
6.02	Comm. al minuto generi alimentari . . .	735	2.930	3.665	762	1.777	3.079	6.531	3.841	8.308
6.03	Comm. al minuto prodotti tessili e arti- coli di vestiario e abbigliamento . . .	354	1.317	1.671	406	1.255	1.406	2.681	1.812	3.936
6.04	Comm. al minuto prod. meccanici . . . .	313	938	1.251	359	1.333	1.031	2.198	1.390	3.531
6.05	Comm. al minuto generi diversi, alim. e non alimentari. . . . .	32	266	298	33	64	281	587	314	651
6.06	Commercio ambulante . . . . .	196	1.474	1.670	196	258	1.474	1.853	1.670	2.111
6.07	Alberghi e pubblici esercizi . . . . .	368	2.358	2.726	375	1.272	2.431	5.332	2.806	6.604
6.08	Attività ausiliarie del commercio . . . .	46	46	92	65	202	62	125	127	327
7	<b>Trasporti e comunicazioni. . . . .</b>	<b>106</b>	<b>898</b>	<b>1.004</b>	<b>116</b>	<b>2.674</b>	<b>1.100</b>	<b>3.261</b>	<b>1.216</b>	<b>5.935</b>
7.01	Trasporti ferrov. e tramv. extraurbani . .	—	—	—	1	406	29	401	30	807
7.02	Trasporti extraurbani su strada . . . . .	27	700	727	28	155	724	1.723	752	1.878
7.03	Trasporti urbani . . . . .	33	144	177	33	397	148	202	181	599
7.04	Trasporti lacuali e fluviali. . . . .	—	—	—	—	—	—	—	—	—
7.05	Trasporti marittimi. . . . .	—	—	—	—	—	—	—	—	—
7.06	Trasporti aerei. . . . .	—	—	—	—	—	—	—	—	—
7.07	Attività ausiliarie dei trasporti . . . . .	45	52	97	49	1.167	64	120	113	1.287
7.08	Comunicazioni . . . . .	1	2	3	5	549	135	815	140	1.364
8	<b>Credito, assicurazione e gestioni fi- nanziarie. . . . .</b>	<b>47</b>	<b>46</b>	<b>93</b>	<b>72</b>	<b>946</b>	<b>235</b>	<b>755</b>	<b>307</b>	<b>1.701</b>
8.01	Credito . . . . .	5	13	18	18	698	106	475	124	1.173
8.02	Assicurazione . . . . .	41	29	70	43	136	34	73	77	209
8.03	Gestioni finanziarie. . . . .	1	4	5	11	112	95	207	106	319
9	<b>Servizi e attività sociali varie . . . . .</b>	<b>296</b>	<b>1.038</b>	<b>1.334</b>	<b>311</b>	<b>843</b>	<b>1.103</b>	<b>2.012</b>	<b>1.414</b>	<b>2.855</b>
9.01	Servizi per l'igiene e la pulizia . . . . .	250	782	1.032	259	660	826	1.334	1.085	1.994
9.02	Servizi dello spettacolo . . . . .	19	105	124	24	76	119	341	143	417
9.03	Servizi sanitari. . . . .	19	139	158	20	79	142	289	162	368
9.03 A	Servizi sanitari privati . . . . .	19	139	158	20	79	112	289	162	368
9.04	Servizi privati per l'istruzione e la for- mazione professionale. . . . .	7	12	19	7	26	16	48	23	74
9.08	Servizi vari, non altrove classificati . .	1	—	1	1	2	—	—	1	2
	<b>TOTALE . . . . .</b>	<b>4.240</b>	<b>19.324</b>	<b>23.564</b>	<b>4.583</b>	<b>34.315</b>	<b>20.765</b>	<b>114.129</b>	<b>25.348</b>	<b>148.444</b>





## Segue Tav. 2 — Imprese e relative unità locali

N classi- fica- zione	RAMI, CLASSI E SOTTOCLASSI DI ATTIVITÀ ECONOMICA	IMPRESSE CHE GESTISCONO UNITÀ LOCALI SITUATE								TOTALE				
		tutte nella provincia			nella provincia e in altre									
		Im- prese	Unità locali		Im- prese	Unità locali				Im- prese	Unità locali			
			N	Addetti		sitate nella provincia		sitate in altre provincie			Totale		sitate nella provincia	
	N	Addetti	N	Addetti	N	Addetti	N	Addetti	N	Addetti	N	Addetti		
3.20	Industrie della gomma elastica . . . . .	21	25	180	—	—	—	—	—	21	25	180	25	180
3.21	Prod. della cellulosa per tessuti, delle fibre tessili artificiali e sintetiche . . .	—	—	—	—	—	—	—	—	—	—	—	—	—
3.22	Industrie della carta e della cartotecnica	48	52	1.761	—	—	—	—	—	48	52	1.761	52	1.761
3.23	Industrie poligrafiche ed editoriali . . .	101	107	1.634	—	—	—	—	—	101	107	1.634	107	1.634
3.24	Industrie foto-fono-cinematografiche . .	98	104	255	1	1	1	1	1	99	106	257	105	256
3.25	Prod. oggetti in materie plastiche . . .	40	40	993	—	—	—	—	—	40	40	993	40	993
3.26	Industrie manifatturiere varie . . . . .	29	29	880	1	1	171	1	2	30	31	1.053	30	1.051
4	COSTRUZIONI E INSTALL. DI IMPIANTI . .	758	942	11.441	20	42	914	48	1.238	778	1.032	13.593	984	12.355
4.01	Costruzioni . . . . .	697	871	10.900	19	40	901	43	1.207	716	954	13.008	911	11.801
4.02	Installazione impianti. . . . .	61	71	541	1	2	13	5	31	62	78	585	73	554
5	PRODUZ. E DISTRIBUZ. DI ENERGIA ELET- TRICA E GAS, DISTRIBUZIONE DI ACQUA	58	89	941	—	—	—	—	—	58	89	941	89	941
5.01	Prod. e distrib. di energia elettrica	12	25	714	—	—	—	—	—	12	25	714	25	714
5.02	Prod. e distribuzione di gas. . . . .	2	2	22	—	—	—	—	—	2	2	22	2	22
5.03	Distribuzione di acqua . . . . .	44	62	205	—	—	—	—	—	44	62	205	62	205
6	COMMERCIO . . . . .	12.297	12.739	27.834	32	52	538	111	1.839	12.329	12.902	30.211	12.791	28.372
6.01	Commercio all'ingrosso . . . . .	942	993	3.418	14	18	250	35	131	956	1.046	3.799	1.011	3.668
6.01 A	Prodotti agricoli e alimentari . . . . .	554	584	1.675	3	5	54	4	29	557	593	1.758	589	1.729
6.01 B	Materie prime e ausil. non alimentari	205	213	714	2	4	65	16	51	207	233	830	217	779
6.01 C	Prodotti industriali non alimentari . .	183	196	1.029	9	9	131	15	51	192	220	1.211	205	1.160
6.02	Comm. al minuto generi alimentari . . .	3.664	3.823	8.245	1	1	3	1	3	3.665	3.825	8.251	3.824	8.248
6.03	Comm. al minuto prodotti tessili e arti- coli di vestiario e abbigliamento. . . .	1.665	1.728	3.530	6	14	80	9	38	1.671	1.751	3.648	1.742	3.610
6.04	Comm. al minuto prod. meccanici . . . .	1.243	1.303	3.212	8	13	90	8	39	1.251	1.324	3.341	1.316	3.302
6.05	Comm. al minuto generi diversi, alim. e non alimentari. . . . .	298	308	641	—	—	—	—	—	298	308	641	308	641
6.06	Commercio ambulante . . . . .	1.670	1.670	2.111	—	—	—	—	—	1.670	1.670	2.111	1.670	2.111
6.07	Alberghi e pubblici esercizi . . . . .	2.723	2.818	6.455	3	6	115	58	1.628	2.726	2.882	8.198	2.824	6.570
6.08	Attività ausiliarie del commercio. . . .	92	96	222	—	—	—	—	—	92	96	222	96	222
7	TRASPORTI E COMUNICAZIONI. . . . .	997	1.036	2.757	7	13	277	14	83	1.004	1.063	3.117	1.049	3.034
7.01	Trasporti ferrov. e tramv. extraurbani .	—	—	—	—	—	—	—	—	—	—	—	—	—
7.02	Trasporti extraurbani su strada . . . . .	723	753	1.860	4	6	112	7	33	727	766	2.005	759	1.972
7.03	Trasporti urbani . . . . .	177	181	587	—	—	—	—	—	177	181	587	181	587
7.04	Trasporti lacuali e fluviali. . . . .	—	—	—	—	—	—	—	—	—	—	—	—	—
7.05	Trasporti marittimi. . . . .	—	—	—	—	—	—	—	—	—	—	—	—	—
7.06	Trasporti aerei. . . . .	—	—	—	—	—	—	—	—	—	—	—	—	—
7.07	Attività ausiliarie dei trasporti . . . .	94	99	298	3	7	165	7	50	97	113	513	106	463
7.08	Comunicazioni . . . . .	3	3	12	—	—	—	—	—	3	3	12	3	12
8	CREDITO, ASSICURAZIONE E GESTIONI FI- NANZIARIE. . . . .	92	143	545	1	30	397	129	817	93	302	1.759	173	942
8.01	Credito . . . . .	17	67	350	1	30	397	129	817	18	226	1.564	97	747
8.02	Assicurazione . . . . .	70	71	183	—	—	—	—	—	70	71	183	71	183
8.03	Gestioni finanziarie. . . . .	5	5	12	—	—	—	—	—	5	5	12	5	12
9	SERVIZI E ATTIVITÀ SOCIALI VARIE . . . .	1.332	1.392	2.646	2	5	69	3	7	1.334	1.400	2.722	1.397	2.715
9.01	Servizi per l'igiene e la pulizia . . . . .	1.031	1.069	1.822	1	2	53	2	2	1.032	1.073	1.877	1.071	1.875
9.02	Servizi dello spettacolo . . . . .	123	137	383	1	3	16	1	5	124	141	404	140	399
9.03	Servizi sanitari. . . . .	158	163	367	—	—	—	—	—	158	163	367	163	367
9.03 A	Servizi sanitari privati . . . . .	158	163	367	—	—	—	—	—	158	163	367	163	367
9.04	Servizi privati per l'istruzione e la for- mazione professionale. . . . .	19	22	72	—	—	—	—	—	19	22	72	22	72
9.08	Servizi vari, non altrove classificati . .	1	1	2	—	—	—	—	—	1	1	2	1	2
	<b>TOTALE . . . . .</b>	<b>23.459</b>	<b>24.588</b>	<b>109.472</b>	<b>105</b>	<b>223</b>	<b>21.030</b>	<b>371</b>	<b>10.791</b>	<b>23.564</b>	<b>25.182</b>	<b>141.293</b>	<b>24.811</b>	<b>130.502</b>





N classi- fica- zione	RAMI, CLASSI E SOTTOCLASSI DI ATTIVITÀ ECONOMICA	IMPRESE INDIVIDUALI			S o					
		Imprese	Addetti		per azioni			cooperative		
			Totale	in unità locali situate nella provincia	Imprese	Addetti		Imprese	Addetti	
						Totale	in unità locali situate nella provincia		Totale	in unità locali situate nella provincia
3.20	Industrie della gomma elastica . . . .	13	46	46	—	—	—	—	—	—
3.21	Produz. della cellulosa per tessuti, delle fibre tessili artificiali e sintetiche . .	—	—	—	—	—	—	—	—	—
3.22	Industrie della carta e della cartotecnica	30	464	464	4	885	885	—	—	—
3.23	Industrie poligrafiche ed editoriali . . .	73	445	445	2	516	516	2	37	37
3.24	Industrie foto-fono-cinematografiche . .	93	208	207	—	—	—	—	—	—
3.25	Produz. oggetti in materie plastiche . .	26	284	284	1	102	102	—	—	—
3.26	Industrie manifatturiere varie . . . . .	19	211	211	2	387	385	—	—	—
4	COSTRUZIONI E INSTALL. DI IMPIANTI . .	566	8.806	8.049	3	521	171	12	500	500
4.01	Costruzioni . . . . .	523	8.548	7.822	3	521	171	10	440	440
4.02	Installazione impianti. . . . .	43	258	227	—	—	—	2	60	60
5	PRODUZ. E DISTRIBUZ. DI ENERGIA ELET- TRICA E GAS, DISTRIBUZIONE DI ACQUA	2	58	58	3	50	50	1	1	1
5.01	Produz. e distribuz. di energia elettrica	2	58	58	2	35	35	1	1	1
5.02	Produz. e distribuzione di gas. . . . .	—	—	—	1	15	15	—	—	—
5.03	Distribuzione di acqua . . . . .	—	—	—	—	—	—	—	—	—
6	COMMERCIO . . . . .	11.658	24.638	24.574	18	1.966	363	96	349	349
6.01	Commercio all'ingrosso . . . . .	826	2.492	2.451	5	111	111	2	6	6
6.01 A	Prodotti agricoli e alimentari . . . . .	498	1.331	1.328	—	—	—	1	2	2
6.01 B	Materie prime e ausil. non alimentari	184	552	542	2	39	39	—	—	—
6.01 C	Prodotti industriali non alimentari	144	609	581	3	72	72	1	4	4
6.02	Comm. al minuto generi alimentari . .	3.469	7.520	7.520	—	—	—	58	235	235
6.03	Comm. al minuto prodotti tessili e arti- coli di vestiario e abbigliamento . .	1.556	3.046	3.039	1	25	24	2	8	8
6.04	Comm. al minuto prod. meccanici . . .	1.130	2.554	2.539	6	108	108	2	4	4
6.05	Comm. al minuto generi diversi, alim. e non alimentari. . . . .	279	573	573	—	—	—	10	37	37
6.06	Commercio ambulante . . . . .	1.670	2.111	2.111	—	—	—	—	—	—
6.07	Alberghi e pubblici esercizi . . . . .	2.652	6.192	6.191	4	1.706	104	22	59	59
6.08	Attività ausiliarie del commercio. . . .	76	150	150	2	16	16	—	—	—
7	TRASPORTI E COMUNICAZIONI . . . . .	859	1.851	1.810	4	381	381	1	2	2
7.01	Trasporti ferrov. e tramv. extraurbani .	—	—	—	—	—	—	—	—	—
7.02	Trasporti extraurbani su strada . . . .	612	1.323	1.309	2	38	38	1	2	2
7.03	Trasporti urbani . . . . .	165	219	219	2	343	343	—	—	—
7.04	Trasporti lacuali e fluviali. . . . .	—	—	—	—	—	—	—	—	—
7.05	Trasporti marittimi. . . . .	—	—	—	—	—	—	—	—	—
7.06	Trasporti aerei. . . . .	—	—	—	—	—	—	—	—	—
7.07	Attività ausiliarie dei trasporti . . . .	79	297	270	—	—	—	—	—	—
7.08	Comunicazioni . . . . .	3	12	12	—	—	—	—	—	—
8	CREDITO, ASSICURAZIONE E GESTIONI FI- NANZIARIE. . . . .	71	167	167	1	1.214	397	10	308	308
8.01	Credito . . . . .	2	6	6	1	1.214	397	10	308	308
8.02	Assicurazione . . . . .	65	151	151	—	—	—	—	—	—
8.03	Gestioni finanziarie. . . . .	4	10	10	—	—	—	—	—	—
9	SERVIZI E ATTIVITÀ SOCIALI VARIE . . . .	1.249	2.341	2.336	2	20	20	3	11	11
9.01	Servizi per l'igiene e la pulizia . . . .	997	1.689	1.689	—	—	—	—	—	—
9.02	Servizi dello spettacolo . . . . .	89	272	267	2	20	20	2	8	8
9.03	Servizi sanitari. . . . .	147	322	322	—	—	—	1	3	3
9.03 A	Servizi sanitari privati . . . . .	147	322	322	—	—	—	1	3	3
9.04	Servizi privati per l'istruzione e la for- mazione professionale. . . . .	16	58	58	—	—	—	—	—	—
9.08	Servizi vari, non altrove classificati . .	—	—	—	—	—	—	—	—	—
	<b>TOTALE . . . . .</b>	<b>20.890</b>	<b>68.837</b>	<b>67.756</b>	<b>107</b>	<b>36.717</b>	<b>27.473</b>	<b>262</b>	<b>1.948</b>	<b>1.948</b>

## giuridica e relativi addetti

C I E T À									ENTI PUBBLICI E ALTRE FORME			T O T A L E			N classi- fica- zione
in accomandita			a responsabilità limitata			altre			Imprese	Addetti		Imprese	Addetti		
Imprese	Addetti		Imprese	Addetti		Imprese	Addetti			Totale	in unità locali situate nella provincia		Imprese	Totale	
2	39	39		—	—		—	6	95			95			—
—	—	—	—	—	—	—	—	—	—	—	—	—	—	—	3.21
4	268	268	3	75	75	7	69	69	—	—	—	48	1.761	1.761	3.22
2	22	22	3	237	237	19	377	377	—	—	—	101	1.634	1.634	3.23
—	—	—	—	—	—	6	49	49	—	—	—	99	257	256	3.24
1	11	11	—	—	—	12	596	596	—	—	—	40	993	993	3.25
1	134	134	2	277	277	6	44	44	—	—	—	30	1.053	1.051	3.26
11	857	754	3	220	220	180	2.598	2.570	3	91	91	778	13.593	12.355	4
11	857	754	3	220	220	163	2.331	2.303	3	91	91	716	13.008	11.801	4.01
—	—	—	—	—	—	17	267	267	—	—	—	62	585	554	4.02
1	108	108	1	7	7	5	32	32	45	685	685	58	941	941	5
1	108	108	—	—	—	5	32	32	1	480	480	12	714	714	5.01
—	—	—	1	7	7	—	—	—	—	—	—	2	22	22	5.02
—	—	—	—	—	—	—	—	—	44	205	205	44	205	205	5.03
27	346	339	25	236	207	495	2.613	2.477	10	63	63	12.329	30.211	28.372	6
9	168	161	4	53	47	110	969	892	—	—	—	956	3.799	3.668	6.01
2	22	22	1	13	13	55	390	361	—	—	—	557	1.758	1.729	6.01 A
2	30	30	1	11	11	18	198	157	—	—	—	207	830	779	6.01 B
5	116	109	2	29	23	37	381	371	—	—	—	192	1.211	1.160	6.01 C
2	34	34	10	40	40	124	418	415	2	4	4	3.665	8.251	8.248	6.02
5	65	65	—	—	—	107	504	474	—	—	—	1.671	3.648	3.610	6.03
8	69	69	10	131	108	94	474	473	1	1	1	1.251	3.341	3.302	6.04
—	—	—	1	12	12	8	19	19	—	—	—	298	641	641	6.05
—	—	—	—	—	—	—	—	—	—	—	—	1.670	2.111	2.111	6.06
3	10	10	—	—	—	40	196	171	5	35	35	2.726	8.198	6.570	6.07
—	—	—	—	—	—	12	33	33	2	23	23	92	222	222	6.08
2	8	8	2	43	43	133	786	744	3	46	46	1.004	3.117	3.034	7
—	—	—	—	—	—	—	—	—	—	—	—	—	—	—	7.01
1	4	4	1	14	14	110	624	605	—	—	—	727	2.005	1.972	7.02
—	—	—	—	—	—	9	18	18	1	7	7	177	587	587	7.03
—	—	—	—	—	—	—	—	—	—	—	—	—	—	—	7.04
—	—	—	—	—	—	—	—	—	—	—	—	—	—	—	7.05
—	—	—	—	—	—	—	—	—	—	—	—	—	—	—	7.06
1	4	4	1	29	29	14	144	121	2	39	39	97	513	463	7.07
—	—	—	—	—	—	—	—	—	—	—	—	3	12	12	7.08
—	—	—	1	19	19	8	40	40	2	11	11	93	1.759	942	8
—	—	—	1	19	19	2	6	6	2	11	11	18	1.564	747	8.01
—	—	—	—	—	—	5	32	32	—	—	—	70	183	183	8.02
—	—	—	—	—	—	1	2	2	—	—	—	5	12	12	8.03
—	—	—	1	4	4	50	203	201	29	143	143	1.334	2.722	2.715	9
—	—	—	—	—	—	33	134	132	2	54	54	1.032	1.877	1.875	9.01
—	—	—	1	4	4	6	22	22	24	78	78	124	404	399	9.02
—	—	—	—	—	—	8	35	35	2	7	7	158	367	367	9.03
—	—	—	—	—	—	8	35	35	2	7	7	158	367	367	9.03 A
—	—	—	—	—	—	2	10	10	1	4	4	19	72	72	9.04
—	—	—	—	—	—	1	2	2	—	—	—	1	2	2	9.08
<b>132</b>	<b>7.115</b>	<b>6.948</b>	<b>102</b>	<b>2.743</b>	<b>2.714</b>	<b>1.973</b>	<b>22.728</b>	<b>22.458</b>	<b>98</b>	<b>1.205</b>	<b>1.205</b>	<b>23.564</b>	<b>141.293</b>	<b>130.502</b>	







N classi- fica- zione	RAMI, CLASSI E SOTTOCLASSI DI ATTIVITÀ ECONOMICA	I M P R E S E																
		1		2			3-5			6-10			11-20			21-50		
		Im- prese	Ad- detti	Im- prese	Addetti		Im- prese	Addetti		Im- prese	Addetti		Im- prese	Addetti		Im- prese	Addetti	
					To- tale	in unità locali situa- te nella pro- vincia		To- tale	in unità locali situa- te nella pro- vincia		To- tale	in unità locali situa- te nella pro- vincia		To- tale	in unità locali situa- te nella pro- vincia		To- tale	in unità locali situa- te nella pro- vincia
3.20	Industrie della gomma elastica . . . . .	4	4	5	10	10	6	23	23	3	22	22	1	12	12	1	33	33
3.21	Produtz. della cellulosa per tessuti, delle fibre tessili artificiali e sintetiche . .	—	—	—	—	—	—	—	—	—	—	—	—	—	—	—	—	—
3.22	Industrie della carta e della cartotecnica	3	3	3	6	6	9	33	33	9	71	71	9	121	121	8	295	295
3.23	Industrie poligrafiche ed editoriali . . .	15	15	11	22	22	26	99	99	24	181	181	12	181	181	7	217	217
3.24	Industrie foto-fono-cinematografiche . .	45	45	28	56	55	14	47	47	9	65	65	2	22	22	1	22	22
3.25	Produtz. oggetti in materie plastiche . .	—	—	2	4	4	11	42	42	9	67	67	9	139	139	7	204	204
3.26	Industrie manifatturiere varie . . . . .	3	3	5	10	10	5	19	19	4	31	31	4	56	56	3	81	81
4	COSTRUZIONI E INSTALL. DI IMPIANTI .	48	48	76	152	152	162	643	643	159	1.224	1.224	156	2.288	2.270	125	3.970	3.896
4.01	Costruzioni . . . . .	40	40	66	132	132	148	588	588	146	1.122	1.122	147	2.153	2.135	118	3.756	3.713
4.02	Installazione impianti. . . . .	8	8	10	20	20	14	55	55	13	102	102	9	135	135	7	214	183
5	PRODUZ. E DISTRIBUZ. DI ENERGIA ELET- TRICA E GAS, DISTRIBUZIONE DI ACQUA	14	14	14	28	28	12	43	43	6	52	52	6	92	92	3	70	70
5.01	Produtz. e distribuz. di energia elettrica	2	2	2	4	4	1	4	4	1	10	10	2	27	27	1	25	25
5.02	Produtz. e distribuzione di gas . . . . .	—	—	—	—	—	—	—	—	1	7	7	1	15	15	—	—	—
5.03	Distribuzione di acqua . . . . .	12	12	12	24	24	11	39	39	4	35	35	3	50	50	2	45	45
6	COMMERCIO . . . . .	4.736	4.736	4.452	8.904	8.902	2.598	9.038	9.037	393	2.860	2.829	108	1.566	1.542	38	1.203	1.093
6.01	Commercio all'ingrosso . . . . .	321	321	246	492	492	219	810	810	98	736	722	55	812	802	15	482	416
6.01 A	Prodotti agricoli e alimentari . . . . .	194	194	171	342	342	122	445	445	44	323	320	22	325	325	4	129	103
6.01 B	Materie prime e ausil. non alimentari	75	75	42	84	84	54	203	203	23	174	174	9	127	127	3	74	64
6.01 C	Prodotti industriali non alimentari . .	52	52	33	66	66	43	162	162	31	239	228	24	360	350	8	279	249
6.02	Comm. al minuto generi alimentari . .	1.094	1.094	1.498	2.996	2.996	967	3.356	3.356	101	715	712	4	58	58	1	32	32
6.03	Comm. al minuto prodotti tessili e arti- coli di vestiario e abbigliamento. . .	730	730	583	1.166	1.166	293	1.033	1.032	47	339	335	12	170	166	5	148	147
6.04	Comm. al minuto prodotti meccanici .	482	482	412	824	823	258	912	912	72	532	522	16	230	220	11	361	343
6.05	Comm. al minuto generi diversi, alim. e non alimentari. . . . .	71	71	158	316	316	65	224	224	3	18	18	1	12	12	—	—	—
6.06	Commercio ambulante . . . . .	1.302	1.302	308	616	616	60	193	193	—	—	—	—	—	—	—	—	—
6.07	Alberghi e pubblici esercizi . . . . .	695	695	1.218	2.436	2.435	719	2.448	2.448	70	506	506	17	237	237	6	180	155
6.08	Attività ausiliarie del commercio. . . .	41	41	29	58	58	17	62	62	2	14	14	3	47	47	—	—	—
7	TRASPORTI E COMUNICAZIONI . . . . .	540	540	265	530	530	123	447	447	43	333	333	17	250	239	12	397	364
7.01	Trasporti ferrov. e tramv. extraurbani .	—	—	—	—	—	—	—	—	—	—	—	—	—	—	—	—	—
7.02	Trasporti extraurbani su strada . . . .	366	366	208	416	416	92	338	338	37	288	288	14	200	189	8	244	234
7.03	Trasporti urbani . . . . .	134	134	28	56	56	12	43	43	2	13	13	—	—	—	—	—	—
7.04	Trasporti lacuali e fluviali. . . . .	—	—	—	—	—	—	—	—	—	—	—	—	—	—	—	—	—
7.05	Trasporti marittimi. . . . .	—	—	—	—	—	—	—	—	—	—	—	—	—	—	—	—	—
7.06	Trasporti aerei. . . . .	—	—	—	—	—	—	—	—	—	—	—	—	—	—	—	—	—
7.07	Attività ausiliarie dei trasporti . . . .	39	39	28	56	56	19	66	66	3	23	23	3	50	50	4	153	130
7.08	Comunicazioni . . . . .	1	1	1	2	2	—	—	—	1	9	9	—	—	—	—	—	—
8	CREDITO, ASSICURAZ. E GESTIONI FINANZ.	28	28	22	44	44	29	104	104	6	46	46	4	62	62	2	82	82
8.01	Credito . . . . .	—	—	3	6	6	6	19	19	2	15	15	3	49	49	2	82	82
8.02	Assicurazione . . . . .	26	26	18	36	36	21	77	77	4	31	31	1	13	13	—	—	—
8.03	Gestioni finanziarie. . . . .	2	2	1	2	2	2	8	8	—	—	—	—	—	—	—	—	—
9	SERVIZI E ATTIVITÀ SOCIALI VARIE . .	696	696	361	722	722	229	808	808	38	263	263	6	82	82	2	44	39
9.01	Servizi per l'igiene e la pulizia . . . . .	597	597	284	568	568	129	457	457	19	136	136	1	12	12	—	—	—
9.02	Servizi dello spettacolo . . . . .	41	41	23	46	46	45	161	161	10	69	69	3	43	43	2	44	39
9.03	Servizi sanitari. . . . .	54	54	52	104	104	45	150	150	5	32	32	2	27	27	—	—	—
9.03 A	Servizi sanitari privati . . . . .	54	54	52	104	104	45	150	150	5	32	32	2	27	27	—	—	—
9.04	Servizi privati per l'istruzione e la for- mazione professionale. . . . .	4	4	1	2	2	10	40	40	4	26	26	—	—	—	—	—	—
9.08	Servizi vari, non altrove classificati . .	—	—	1	2	2	—	—	—	—	—	—	—	—	—	—	—	—
	<b>TOTALE . . . . .</b>	<b>8.877</b>	<b>8.877</b>	<b>6.843</b>	<b>13.686</b>	<b>13.683</b>	<b>4.847</b>	<b>17.312</b>	<b>17.310</b>	<b>1418</b>	<b>10.612</b>	<b>10.579</b>	<b>738</b>	<b>10.774</b>	<b>10.700</b>	<b>529</b>	<b>16.692</b>	<b>16.422</b>
	IMPRESE ARTIGIANE. . . . .	3.906	3.906	2.101	4.202	4.201	1.850	6.844	6.843	813	6.086	6.084	242	3.271	3.266	34	897	897

per numero di addetti

T A B E

CON ADDETTI															TOTALE					N classi- fica- zione					
51-100			101-250			251-500			501-1000			1001-2000			oltre 2000			Imprese in totale			Artigiano				
Im- pre- se	Addetti		Im- pre- se	Addetti		Im- pre- se	Addetti		Im- pre- se	Addetti		Im- pre- se	Addetti		Im- pre- se	Addetti		Im- pre- se	To- tale		in unità locali situa- te nella pro- vincia	Im- pre- se	Ad- detti		
	To- tale	in unità locali situa- te nella pro- vincia		To- tale	in unità locali situa- te nella pro- vincia		To- tale	in unità locali situa- te nella pro- vincia		To- tale	in unità locali situa- te nella pro- vincia		To- tale	in unità locali situa- te nella pro- vincia		To- tale	in unità locali situa- te nella pro- vincia							To- tale	in unità locali situa- te nella pro- vincia
1	76	76	—	—	—	—	—	—	—	—	—	—	—	—	—	—	—	—	21	180	180	15	48	3.20	
—	—	—	—	—	—	—	—	—	—	—	—	—	—	—	—	—	—	—	—	—	—	—	—	—	3.21
2	119	119	3	376	376	2	737	737	—	—	—	—	—	—	—	—	—	—	48	1.761	1.761	25	127	3.22	
3	228	228	2	282	282	1	409	409	—	—	—	—	—	—	—	—	—	—	101	1.634	1.634	72	311	3.23	
—	—	—	—	—	—	—	—	—	—	—	—	—	—	—	—	—	—	—	99	257	256	98	235	3.24	
—	—	—	1	102	102	1	435	435	—	—	—	—	—	—	—	—	—	—	40	993	993	23	201	3.25	
2	122	122	4	731	729	—	—	—	—	—	—	—	—	—	—	—	—	—	30	1.053	1.051	20	126	3.26	
35	2.347	2.155	15	2.290	1.828	2	631	139	—	—	—	—	—	—	—	—	—	—	778	13.593	12.355	428	2.215	4	
34	2.296	2.104	15	2.290	1.828	2	631	139	—	—	—	—	—	—	—	—	—	—	716	13.008	11.801	380	1.960	4.01	
1	51	51	—	—	—	—	—	—	—	—	—	—	—	—	—	—	—	—	62	585	554	48	255	4.02	
1	54	54	1	108	108	1	480	480	—	—	—	—	—	—	—	—	—	—	58	941	941	—	—	5	
1	54	54	1	108	108	1	480	480	—	—	—	—	—	—	—	—	—	—	12	714	714	—	—	5.01	
—	—	—	—	—	—	—	—	—	—	—	—	—	—	—	—	—	—	—	2	22	22	—	—	5.02	
—	—	—	—	—	—	—	—	—	—	—	—	—	—	—	—	—	—	—	44	205	205	—	—	5.03	
3	208	139	—	—	—	—	—	—	—	—	—	—	—	—	—	—	—	—	12.329	30.211	28.372	—	—	6	
2	146	105	—	—	—	—	—	—	—	—	—	—	—	—	—	—	—	—	956	3.799	3.668	—	—	6.01	
1	93	52	—	—	—	—	—	—	—	—	—	—	—	—	—	—	—	—	557	1.758	1.729	—	—	6.01 A	
1	53	53	—	—	—	—	—	—	—	—	—	—	—	—	—	—	—	—	207	830	779	—	—	6.01 B	
—	—	—	—	—	—	—	—	—	—	—	—	—	—	—	—	—	—	—	192	1.211	1.160	—	—	6.01 C	
—	—	—	—	—	—	—	—	—	—	—	—	—	—	—	—	—	—	—	3.665	8.251	8.248	—	—	6.02	
1	62	34	—	—	—	—	—	—	—	—	—	—	—	—	—	—	—	—	1.671	3.648	3.610	—	—	6.03	
—	—	—	—	—	—	—	—	—	—	—	—	—	—	—	—	—	—	—	1.251	3.341	3.302	—	—	6.04	
—	—	—	—	—	—	—	—	—	—	—	—	—	—	—	—	—	—	—	298	641	641	—	—	6.05	
—	—	—	—	—	—	—	—	—	—	—	—	—	—	—	—	—	—	—	1.670	2.111	2.111	—	—	6.06	
—	—	—	—	—	—	—	—	—	—	—	—	—	—	—	—	—	—	—	1	1.696	94	—	—	6.07	
—	—	—	—	—	—	—	—	—	—	—	—	—	—	—	—	—	—	—	2.726	8.198	6.570	—	—	6.07	
—	—	—	—	—	—	—	—	—	—	—	—	—	—	—	—	—	—	—	92	222	222	—	—	6.08	
1	52	40	2	227	200	1	341	341	—	—	—	—	—	—	—	—	—	—	1.004	3.117	3.034	899	1.524	7	
—	—	—	—	—	—	—	—	—	—	—	—	—	—	—	—	—	—	—	—	—	—	—	—	—	7.01
1	52	40	1	101	101	—	—	—	—	—	—	—	—	—	—	—	—	—	727	2.005	1.972	663	1.180	7.02	
—	—	—	—	—	—	1	341	341	—	—	—	—	—	—	—	—	—	—	177	587	587	171	231	7.03	
—	—	—	—	—	—	—	—	—	—	—	—	—	—	—	—	—	—	—	—	—	—	—	—	—	7.04
—	—	—	—	—	—	—	—	—	—	—	—	—	—	—	—	—	—	—	—	—	—	—	—	—	7.05
—	—	—	—	—	—	—	—	—	—	—	—	—	—	—	—	—	—	—	—	—	—	—	—	—	7.06
—	—	—	1	126	99	—	—	—	—	—	—	—	—	—	—	—	—	—	97	513	463	65	113	7.07	
—	—	—	—	—	—	—	—	—	—	—	—	—	—	—	—	—	—	—	3	12	12	—	—	—	7.08
—	—	—	1	179	179	—	—	—	—	—	—	—	—	—	—	—	—	—	93	1.759	942	—	—	—	8
—	—	—	1	179	179	—	—	—	—	—	—	—	—	—	—	—	—	—	18	1.564	747	—	—	—	8.01
—	—	—	—	—	—	—	—	—	—	—	—	—	—	—	—	—	—	—	70	183	183	—	—	—	8.02
—	—	—	—	—	—	—	—	—	—	—	—	—	—	—	—	—	—	—	5	12	12	—	—	—	8.03
2	107	105	—	—	—	—	—	—	—	—	—	—	—	—	—	—	—	—	1.334	2.722	2.715	984	1.632	9	
2	107	105	—	—	—	—	—	—	—	—	—	—	—	—	—	—	—	—	1.032	1.877	1.875	984	1.632	9.01	
—	—	—	—	—	—	—	—	—	—	—	—	—	—	—	—	—	—	—	124	404	399	—	—	—	9.02
—	—	—	—	—	—	—	—	—	—	—	—	—	—	—	—	—	—	—	158	367	367	—	—	—	9.03
—	—	—	—	—	—	—	—	—	—	—	—	—	—	—	—	—	—	—	158	367	367	—	—	—	9.03 A
—	—	—	—	—	—	—	—	—	—	—	—	—	—	—	—	—	—	—	19	72	72	—	—	—	9.04
—	—	—	—	—	—	—	—	—	—	—	—	—	—	—	—	—	—	—	1	2	2	—	—	—	9.08
175	11.933	11.531	103	15.508	14.917	21	8.132	7.310	7	4.739	4.285	3	4.713	2.277	3	18.315	12.611	23.564	141.293	130.502	8.946	25.206	—	—	—
—	—	—	—	—	—	—	—	—	—	—	—	—	—	—	—	—	—	—	8.946	25.206	—	—	—	—	—





N classi- fica- zione	RAMI, CLASSI E SOTTOCLASSI DI ATTIVITÀ ECONOMICA	I M P R E S E																
		1		2			3-5			6-10			11-20			21-50		
		Im- prese	Ad- detti	Im- prese	Addetti		Im- prese	Addetti		Im- prese	Addetti		Im- prese	Addetti		Im- prese	Addetti	
					To- tale	in unità locali situa- te nella pro- vincia		To- tale	in unità locali situa- te nella pro- vincia		To- tale	in unità locali situa- te nella pro- vincia		To- tale	in unità locali situa- te nella pro- vincia		To- tale	in unità locali situa- te nella pro- vincia
3.20	Industrie della gomma elastica . . . . .	4	4	3	6	6	4	15	15	1	9	9	1	12	12	—	—	—
3.21	Prod. della cellulosa per tessuti, delle fibre tessili artificiali e sintetiche . . .	—	—	—	—	—	—	—	—	—	—	—	—	—	—	—	—	—
3.22	Industrie della carta e della cartotecnica	3	3	3	6	6	9	33	33	4	35	35	5	60	60	4	149	149
3.23	Industrie poligrafiche ed editoriali . . . .	14	14	11	22	22	23	87	87	16	119	119	6	101	101	3	102	102
3.24	Industrie foto-fono-cinematografiche . .	45	45	27	54	53	12	40	40	8	58	58	1	11	11	—	—	—
3.25	Prod. oggetti in materie plastiche . . . .	—	—	2	4	4	9	34	34	5	36	36	6	90	90	4	120	120
3.26	Industrie manifatturiere varie . . . . .	3	3	5	10	10	2	8	8	2	13	13	3	41	41	3	81	81
4	COSTRUZIONI E INSTALL. DI IMPIANTI . .	46	46	62	124	124	124	491	491	105	817	817	114	1.653	1.635	85	2.637	2.588
4.01	Costruzioni . . . . .	38	38	53	106	106	112	444	444	97	756	756	110	1.600	1.582	83	2.566	2.548
4.02	Installazione impianti. . . . .	8	8	9	18	18	12	47	47	8	61	61	4	53	53	2	71	40
5	PROD. E DISTRIB. DI ENERGIA ELET- TRICA E GAS, DISTRIBUZIONE DI ACQUA	—	—	—	—	—	1	4	4	—	—	—	—	—	—	—	—	—
5.01	Prod. e distrib. di energia elettrica	—	—	—	—	—	1	4	4	—	—	—	—	—	—	—	—	—
5.02	Prod. e distribuzione di gas . . . . .	—	—	—	—	—	—	—	—	—	—	—	—	—	—	—	—	—
5.03	Distribuzione di acqua . . . . .	—	—	—	—	—	—	—	—	—	—	—	—	—	—	—	—	—
6	COMMERCIO . . . . .	4.684	4.684	4.269	8.538	8.537	2.341	8.079	8.078	296	2.131	2.111	55	777	765	13	429	399
6.01	Commercio all'ingrosso . . . . .	321	321	221	442	442	182	663	663	71	519	511	26	380	376	5	167	138
6.01 A	Prodotti agricoli e alimentari . . . . .	194	194	155	310	310	101	360	360	35	253	250	12	180	180	1	34	34
6.01 B	Materie prime e ausil. non alimentari	75	75	39	78	78	49	185	185	15	111	111	4	57	57	2	46	36
6.01 C	Prodotti industriali non alimentari . .	52	52	27	54	54	32	118	118	21	155	150	10	143	139	2	87	68
6.02	Comm. al minuto generi alimentari . . . .	1.077	1.077	1.440	2.880	2.880	875	3.017	3.017	77	546	546	—	—	—	—	—	—
6.03	Comm. al minuto prodotti tessili e arti- coli di vestiario e abbigliamento . . . .	727	727	546	1.092	1.092	242	846	845	32	226	224	8	112	108	1	43	43
6.04	Comm. al minuto prodotti meccanici . . . .	472	472	383	766	766	216	753	753	48	350	340	8	106	102	3	107	106
6.05	Comm. al minuto generi diversi, alim. e non alimentari. . . . .	68	68	153	306	306	57	193	193	1	6	6	—	—	—	—	—	—
6.06	Commercio ambulante . . . . .	1.302	1.302	308	616	616	60	193	193	—	—	—	—	—	—	—	—	—
6.07	Alberghi e pubblici esercizi . . . . .	677	677	1.194	2.388	2.387	699	2.377	2.377	66	478	478	12	160	160	4	112	112
6.08	Attività ausiliarie del commercio. . . . .	40	40	24	48	48	10	37	37	1	6	6	1	19	19	—	—	—
7	TRASPORTI E COMUNICAZIONI . . . . .	535	535	202	404	404	82	301	301	25	191	191	9	138	138	4	104	102
7.01	Trasporti ferrov. e tramv. extraurbani . .	—	—	—	—	—	—	—	—	—	—	—	—	—	—	—	—	—
7.02	Trasporti extraurbani su strada . . . . .	364	364	154	308	308	61	228	228	21	160	160	7	107	107	4	104	102
7.03	Trasporti urbani . . . . .	131	131	23	46	46	10	36	36	1	6	6	—	—	—	—	—	—
7.04	Trasporti lacuali e fluviali. . . . .	—	—	—	—	—	—	—	—	—	—	—	—	—	—	—	—	—
7.05	Trasporti marittimi. . . . .	—	—	—	—	—	—	—	—	—	—	—	—	—	—	—	—	—
7.06	Trasporti aerei. . . . .	—	—	—	—	—	—	—	—	—	—	—	—	—	—	—	—	—
7.07	Attività ausiliarie dei trasporti . . . . .	39	39	24	48	48	11	37	37	2	16	16	2	31	31	—	—	—
7.08	Comunicazioni . . . . .	1	1	1	2	2	—	—	—	1	9	9	—	—	—	—	—	—
8	CREDITO, ASSICURAZ. E GESTIONI FINANZ.	28	28	17	34	34	23	81	81	3	24	24	—	—	—	—	—	—
8.01	Credito . . . . .	—	—	—	—	—	2	6	6	—	—	—	—	—	—	—	—	—
8.02	Assicurazione . . . . .	26	26	17	34	34	19	67	67	3	24	24	—	—	—	—	—	—
8.03	Gestioni finanziarie. . . . .	2	2	—	—	—	2	8	8	—	—	—	—	—	—	—	—	—
9	SERVIZI E ATTIVITÀ SOCIALI VARIE . . . .	692	692	324	648	648	197	693	693	30	209	209	4	55	55	2	44	39
9.01	Servizi per l'igiene e la pulizia . . . . .	597	597	258	516	516	123	435	435	18	129	129	1	12	12	—	—	—
9.02	Servizi dello spettacolo . . . . .	37	37	14	28	28	30	106	106	4	28	28	2	29	29	2	44	39
9.03	Servizi sanitari. . . . .	54	54	51	102	102	36	120	120	5	32	32	1	14	14	—	—	—
9.03 A	Servizi sanitari privati . . . . .	54	54	51	102	102	36	120	120	5	32	32	1	14	14	—	—	—
9.04	Servizi privati per l'istruzione e la for- mazione professionale. . . . .	4	4	1	2	2	8	32	32	3	20	20	—	—	—	—	—	—
9.08	Servizi vari, non altrove classificati . .	—	—	—	—	—	—	—	—	—	—	—	—	—	—	—	—	—
	<b>TOTALE . . . . .</b>	<b>8.755</b>	<b>8.755</b>	<b>6.259</b>	<b>12.518</b>	<b>12.516</b>	<b>4.082</b>	<b>14.470</b>	<b>14.468</b>	<b>968</b>	<b>7.171</b>	<b>7.149</b>	<b>444</b>	<b>6.437</b>	<b>6.407</b>	<b>279</b>	<b>8.629</b>	<b>8.525</b>

per numero di addetti

INDIVIDUALI

CON ADDETTI

CON ADDETTI															TOTALE			N classi- fica- zione			
51-100			101-250			251-500			501-1000			1001-2000			oltre 2000				Addetti		
Im- prese	Addetti		Im- prese	Addetti		Im- prese	Addetti		Im- prese	Addetti		Im- prese	Addetti		Im- prese	Addetti			Im- prese	Addetti	
	To- tale	in unità locali situa- te nella pro- vincia		To- tale	in unità locali situa- te nella pro- vincia		To- tale	in unità locali situa- te nella pro- vincia		To- tale	in unità locali situa- te nella pro- vincia		To- tale	in unità locali situa- te nella pro- vincia		To- tale	in unità locali situa- te nella pro- vincia	To- tale		in unità locali situa- te nella pro- vincia	To- tale
—	—	—	—	—	—	—	—	—	—	—	—	—	—	—	—	—	—	13	46	46	3.20
—	—	—	—	—	—	—	—	—	—	—	—	—	—	—	—	—	—	—	—	—	3.21
1	51	51	1	127	127	—	—	—	—	—	—	—	—	—	—	—	30	464	464	3.22	
—	—	—	—	—	—	—	—	—	—	—	—	—	—	—	—	—	73	445	445	3.23	
—	—	—	—	—	—	—	—	—	—	—	—	—	—	—	—	—	93	208	207	3.24	
—	—	—	—	—	—	—	—	—	—	—	—	—	—	—	—	—	26	284	284	3.25	
1	55	55	—	—	—	—	—	—	—	—	—	—	—	—	—	—	19	211	211	3.26	
21	1.450	1.416	8	1.213	839	1	375	93	—	—	—	—	—	—	—	—	566	8.806	8.049	4	
21	1.450	1.416	8	1.213	839	1	375	93	—	—	—	—	—	—	—	—	523	8.548	7.822	4.01	
—	—	—	—	—	—	—	—	—	—	—	—	—	—	—	—	—	43	258	227	4.02	
1	54	54	—	—	—	—	—	—	—	—	—	—	—	—	—	—	2	58	58	5	
1	54	54	—	—	—	—	—	—	—	—	—	—	—	—	—	—	2	58	58	5.01	
—	—	—	—	—	—	—	—	—	—	—	—	—	—	—	—	—	—	—	—	5.02	
—	—	—	—	—	—	—	—	—	—	—	—	—	—	—	—	—	—	—	—	5.03	
—	—	—	—	—	—	—	—	—	—	—	—	—	—	—	—	—	11.658	24.638	24.574	6	
—	—	—	—	—	—	—	—	—	—	—	—	—	—	—	—	—	826	2.492	2.451	6.01	
—	—	—	—	—	—	—	—	—	—	—	—	—	—	—	—	—	498	1.331	1.328	6.01 A	
—	—	—	—	—	—	—	—	—	—	—	—	—	—	—	—	—	184	552	542	6.01 B	
—	—	—	—	—	—	—	—	—	—	—	—	—	—	—	—	—	144	609	581	6.01 C	
—	—	—	—	—	—	—	—	—	—	—	—	—	—	—	—	—	3.469	7.520	7.520	6.02	
—	—	—	—	—	—	—	—	—	—	—	—	—	—	—	—	—	1.556	3.046	3.039	6.03	
—	—	—	—	—	—	—	—	—	—	—	—	—	—	—	—	—	1.130	2.554	2.539	6.04	
—	—	—	—	—	—	—	—	—	—	—	—	—	—	—	—	—	279	573	573	6.05	
—	—	—	—	—	—	—	—	—	—	—	—	—	—	—	—	—	1.670	2.111	2.111	6.06	
—	—	—	—	—	—	—	—	—	—	—	—	—	—	—	—	—	2.652	6.192	6.191	6.07	
—	—	—	—	—	—	—	—	—	—	—	—	—	—	—	—	—	76	150	150	6.08	
1	52	40	1	126	99	—	—	—	—	—	—	—	—	—	—	—	859	1.851	1.810	7	
—	—	—	—	—	—	—	—	—	—	—	—	—	—	—	—	—	—	—	—	7.01	
1	52	40	—	—	—	—	—	—	—	—	—	—	—	—	—	—	612	1.323	1.309	7.02	
—	—	—	—	—	—	—	—	—	—	—	—	—	—	—	—	—	165	219	219	7.03	
—	—	—	—	—	—	—	—	—	—	—	—	—	—	—	—	—	—	—	—	7.04	
—	—	—	—	—	—	—	—	—	—	—	—	—	—	—	—	—	—	—	—	7.05	
—	—	—	—	—	—	—	—	—	—	—	—	—	—	—	—	—	—	—	—	7.06	
—	—	—	1	126	99	—	—	—	—	—	—	—	—	—	—	—	79	297	270	7.07	
—	—	—	—	—	—	—	—	—	—	—	—	—	—	—	—	—	3	12	12	7.08	
—	—	—	—	—	—	—	—	—	—	—	—	—	—	—	—	—	71	167	167	8	
—	—	—	—	—	—	—	—	—	—	—	—	—	—	—	—	—	2	6	6	8.01	
—	—	—	—	—	—	—	—	—	—	—	—	—	—	—	—	—	65	151	151	8.02	
—	—	—	—	—	—	—	—	—	—	—	—	—	—	—	—	—	4	10	10	8.03	
—	—	—	—	—	—	—	—	—	—	—	—	—	—	—	—	—	1.249	2.341	2.336	9	
—	—	—	—	—	—	—	—	—	—	—	—	—	—	—	—	—	997	1.689	1.689	9.01	
—	—	—	—	—	—	—	—	—	—	—	—	—	—	—	—	—	89	272	267	9.02	
—	—	—	—	—	—	—	—	—	—	—	—	—	—	—	—	—	147	322	322	9.03	
—	—	—	—	—	—	—	—	—	—	—	—	—	—	—	—	—	147	322	322	9.03 A	
—	—	—	—	—	—	—	—	—	—	—	—	—	—	—	—	—	16	58	58	9.04	
—	—	—	—	—	—	—	—	—	—	—	—	—	—	—	—	—	—	—	—	9.08	
67	4.485	4.477	32	4.671	4.193	4	1.601	1.266	—	—	—	—	—	—	—	—	20.890	68.837	67.756		



## per numero di addetti

ED ENTI

CON ADDETTI

CON ADDETTI																		TOTALE			N classi- fica- zione
51-100			101-250			251-500			501-1000			1001-2000			oltre 2000			Addetti			
Im- prese	Addetti		Im- prese	Addetti		Im- prese	Addetti		Im- prese	Addetti		Im- prese	Addetti		Im- prese	Addetti		Im- prese	Addetti		
	To- tale	in unità locali situa- te nella pro- vincia		To- tale	in unità locali situa- te nella pro- vincia		To- tale	in unità locali situa- te nella pro- vincia		To- tale	in unità locali situa- te nella pro- vincia		To- tale	in unità locali situa- te nella pro- vincia		To- tale	in unità locali situa- te nella pro- vincia		To- tale	in unità locali situa- te nella pro- vincia	To- tale
1	64	64	1	201	201	—	—	—	—	—	—	—	—	—	—	—	—	265	1.047	1.047	1
—	—	—	—	—	—	—	—	—	—	—	—	—	—	—	—	—	—	2	35	35	1.03
—	—	—	—	—	—	—	—	—	—	—	—	—	—	—	—	—	—	1	2	2	1.04
—	—	—	—	—	—	—	—	—	—	—	—	—	—	—	—	—	—	1	2	2	1.04 A
—	—	—	—	—	—	—	—	—	—	—	—	—	—	—	—	—	—	—	—	—	1.04 B
1	64	64	1	201	201	—	—	—	—	—	—	—	—	—	—	—	—	262	1.010	1.010	1.05
1	64	64	—	—	—	—	—	—	—	—	—	—	—	—	—	—	—	221	713	713	1.05 A
—	—	—	—	—	—	—	—	—	—	—	—	—	—	—	—	—	—	40	96	96	1.05 B
—	—	—	1	201	201	—	—	—	—	—	—	—	—	—	—	—	—	1	201	201	1.05 C
—	—	—	—	—	—	—	—	—	—	—	—	—	—	—	—	—	—	46	412	406	2
—	—	—	—	—	—	—	—	—	—	—	—	—	—	—	—	—	—	—	—	—	2.01
—	—	—	—	—	—	—	—	—	—	—	—	—	—	—	—	—	—	—	—	—	2.02
—	—	—	—	—	—	—	—	—	—	—	—	—	—	—	—	—	—	—	—	—	2.03
—	—	—	—	—	—	—	—	—	—	—	—	—	—	—	—	—	—	46	412	406	2.04
—	—	—	—	—	—	—	—	—	—	—	—	—	—	—	—	—	—	43	363	363	2.04 A
—	—	—	—	—	—	—	—	—	—	—	—	—	—	—	—	—	—	3	49	43	2.04 B
88	6.072	6.007	60	9.171	9.146	14	5.454	5.177	7	4.739	4.285	1	1.803	1.786	3	18.315	12.611	1.172	56.515	49.928	3
4	268	268	2	233	233	—	—	—	1	940	930	—	—	—	—	—	—	124	2.298	2.274	3.01
1	55	55	—	—	—	—	—	—	—	—	—	—	—	—	—	—	—	44	264	250	3.01 A
—	—	—	—	—	—	—	—	—	—	—	—	—	—	—	—	—	—	6	53	53	3.01 B
2	157	157	—	—	—	—	—	—	—	—	—	—	—	—	—	—	—	14	265	265	3.01 C
1	56	56	—	—	—	—	—	—	—	—	—	—	—	—	—	—	—	19	133	133	3.01 D
—	—	—	—	—	—	—	—	—	—	—	—	—	—	—	—	—	—	—	—	—	3.01 E
—	—	—	1	129	129	—	—	—	—	—	—	—	—	—	—	—	—	9	117	117	3.01 F
—	—	—	1	104	104	—	—	—	1	940	930	—	—	—	—	—	—	26	384	384	3.01 G
—	—	—	—	—	—	—	—	—	—	—	—	—	—	—	—	—	—	4	1.061	1.051	3.01 H
—	—	—	—	—	—	—	—	—	—	—	—	—	—	—	—	—	—	2	21	21	3.01 I
—	—	—	—	—	—	—	—	—	—	—	—	—	—	—	—	—	—	5	13	13	3.02
3	190	190	3	534	534	—	—	—	—	—	—	—	—	—	1	2.149	2.149	13	2.964	2.964	3.03
2	129	129	2	318	318	—	—	—	—	—	—	—	—	—	—	—	—	7	473	473	3.03 A
1	61	61	1	216	216	—	—	—	—	—	—	—	—	—	1	2.149	2.149	6	2.491	2.491	3.03 B
—	—	—	—	—	—	—	—	—	—	—	—	—	—	—	—	—	—	—	—	—	3.03 C
4	262	261	3	400	400	3	1.249	1.249	—	—	—	—	—	—	1	14.109	8.411	25	16.306	10.607	3.04
6	413	413	2	211	211	1	345	139	—	—	—	—	—	—	—	—	—	42	1.478	1.272	3.05
—	—	—	—	—	—	—	—	—	—	—	—	—	—	—	—	—	—	1	41	41	3.05 A
6	413	413	2	211	211	1	345	139	—	—	—	—	—	—	—	—	—	41	1.437	1.231	3.05 B
2	146	146	3	506	490	1	434	434	—	—	—	—	—	—	—	—	—	49	1.497	1.481	3.06
2	127	127	2	332	329	1	295	295	—	—	—	—	—	—	—	—	—	30	1.106	1.103	3.07
9	581	547	2	366	366	—	—	—	—	—	—	—	—	—	—	—	—	80	2.175	2.141	3.08
1	75	75	1	151	151	—	—	—	—	—	—	—	—	—	—	—	—	54	631	631	3.09
3	221	221	4	581	580	—	—	—	1	620	407	—	—	—	—	—	—	121	2.186	1.972	3.10
3	221	221	4	581	580	—	—	—	1	620	407	—	—	—	—	—	—	119	2.180	1.966	3.10 A
—	—	—	—	—	—	—	—	—	—	—	—	—	—	—	—	—	—	2	6	6	3.10 B
3	255	255	1	155	155	—	—	—	—	—	—	—	—	—	—	—	—	8	450	450	3.11
14	1.013	983	15	2.423	2.422	—	—	—	3	1.996	1.978	1	1.803	1.786	—	—	—	125	8.717	8.751	3.12
1	53	53	3	377	377	—	—	—	—	—	—	—	—	—	—	—	—	11	564	564	3.12 A
—	—	—	—	—	—	—	—	—	1	641	631	—	—	—	—	—	—	2	668	658	3.12 B
3	214	213	3	449	449	—	—	—	—	—	—	—	—	—	—	—	—	23	1.020	1.019	3.12 C
5	376	349	5	894	893	—	—	—	—	—	—	—	—	—	—	—	—	30	2.906	2.870	3.12 D
4	292	290	2	448	448	—	—	—	2	1.355	1.347	—	—	—	—	—	—	34	1.153	1.151	3.12 E
1	78	78	2	255	255	—	—	—	—	—	—	1	1.803	1.786	—	—	—	25	2.406	2.389	3.12 F
2	125	125	2	237	237	1	318	317	—	—	—	—	—	—	1	2.057	2.051	13	2.803	2.796	3.13
8	527	527	2	302	302	—	—	—	—	—	—	—	—	—	—	—	—	50	1.317	1.315	3.14
3	228	228	—	—	—	—	—	—	—	—	—	—	—	—	—	—	—	181	1.522	1.522	3.15
—	—	—	4	726	726	—	—	—	—	—	—	—	—	—	—	—	—	8	799	799	3.16
18	1.202	1.202	4	499	499	2	734	690	2	1.183	970	—	—	—	—	—	—	143	5.255	4.967	3.17
—	—	—	1	149	149	1	498	472	—	—	—	—	—	—	—	—	—	16	778	752	3.18
—	—	—	—	—	—	—	—	—	—	—	—	—	—	—	—	—	—	—	—	—	3.19



Segue TAV. 4 — Imprese  
C — SOCIETÀ

N classi- fica- zione	RAMI, CLASSI E SOTTOCLASSI DI ATTIVITÀ ECONOMICA	IMPRESSE																
		1		2			3-5			6-10			11-20			21-50		
		Im- prese	Ad- detti	Im- prese	To- tale	in unità locali situa- te nella pro- vincia	Im- prese	To- tale	in unità locali situa- te nella pro- vincia	Im- prese	To- tale	in unità locali situa- te nella pro- vincia	Im- prese	To- tale	in unità locali situa- te nella pro- vincia	Im- prese	To- tale	in unità locali situa- te nella pro- vincia
3.20	Industrie della gomma elastica . . . .	—	—	2	4	4	2	8	8	2	13	13	—	—	—	1	33	33
3.21	Prod. della cellulosa per tessuti, delle fibre tessili artificiali e sintetiche . .	—	—	—	—	—	—	—	—	—	—	—	—	—	—	—	—	—
3.22	Industrie della carta e della cartotecnica	—	—	—	—	—	—	—	—	5	36	36	4	61	61	4	146	146
3.23	Industrie poligrafiche ed editoriali. . .	1	1	—	—	—	3	12	12	8	62	62	6	80	80	4	115	115
3.24	Industrie foto-fono-cinematografiche . .	—	—	1	2	2	2	7	7	1	7	7	1	11	11	1	22	22
3.25	Prod. oggetti in materie plastiche . . .	—	—	—	—	—	2	8	8	4	31	31	3	49	49	3	84	84
3.26	Industrie manifatturiere varie . . . . .	—	—	—	—	—	3	11	11	2	18	18	1	15	15	—	—	—
4	COSTRUZIONI E INSTALL. DI IMPIANTI . .	2	2	14	28	28	38	152	152	54	407	407	42	635	635	40	1.333	1.308
4.01	Costruzioni . . . . .	2	2	13	26	26	36	144	144	49	366	366	37	553	553	35	1.190	1.165
4.02	Installazione impianti. . . . .	—	—	1	2	2	2	8	8	5	41	41	5	82	82	5	143	143
5	PRODUZ. E DISTRIBUZ. DI ENERGIA ELET- TRICA E GAS, DISTRIBUZIONE DI ACQUA	14	14	14	28	28	11	39	39	6	52	52	6	92	92	3	70	70
5.01	Prod. e distrib. di energia elettrica	2	2	2	4	4	—	—	—	1	10	10	2	27	27	1	25	25
5.02	Prod. e distribuzione di gas. . . . .	—	—	—	—	—	—	—	—	1	7	7	1	15	15	—	—	—
5.03	Distribuzione di acqua . . . . .	12	12	12	24	24	11	39	39	4	35	35	3	50	50	2	45	45
6	COMMERCIO . . . . .	52	52	183	366	365	257	959	959	97	729	718	53	789	777	25	774	694
6.01	Commercio all'ingrosso . . . . .	—	—	25	50	50	37	147	147	27	217	211	29	432	426	10	315	278
6.01 A	Prodotti agricoli e alimentari . . . . .	—	—	16	32	32	21	85	85	9	70	70	10	145	145	3	95	69
6.01 B	Materie prime e ausil. non alimentari	—	—	3	6	6	5	18	18	8	63	63	5	70	70	1	28	28
6.01 C	Prodotti industriali non alimentari . .	—	—	6	12	12	11	44	44	10	84	78	14	217	211	6	192	181
6.02	Comm. al minuto generi alimentari . . .	17	17	58	116	116	92	339	339	24	169	166	4	58	58	1	32	32
6.03	Comm. al minuto prodotti tessili e arti- coli di vestiario e abbigliamento . . .	3	3	37	74	74	51	187	187	15	113	111	4	58	58	4	105	104
6.04	Comm. al minuto prodotti meccanici . .	10	10	29	58	57	42	159	159	24	182	182	8	124	118	8	254	237
6.05	Comm. al minuto generi diversi, alim. e non alimentari. . . . .	3	3	5	10	10	8	31	31	2	12	12	1	12	12	—	—	—
6.06	Commercio ambulante . . . . .	—	—	—	—	—	—	—	—	—	—	—	—	—	—	—	—	—
6.07	Alberghi e pubblici esercizi . . . . .	18	18	24	48	48	20	71	71	4	28	28	5	77	77	2	68	43
6.08	Attività ausiliarie del commercio. . . .	1	1	5	10	10	7	25	25	1	8	8	2	28	28	—	—	—
7	TRASPORTI E COMUNICAZIONI . . . . .	5	5	63	126	126	41	146	146	18	142	142	8	112	101	8	293	262
7.01	Trasporti ferrov. e tramv. extraurbani .	—	—	—	—	—	—	—	—	—	—	—	—	—	—	—	—	—
7.02	Trasporti extraurbani su strada . . . . .	2	2	54	108	108	31	110	110	16	128	128	7	93	82	4	140	132
7.03	Trasporti urbani . . . . .	3	3	5	10	10	2	7	7	1	7	7	—	—	—	—	—	—
7.04	Trasporti lacuali e fluviali. . . . .	—	—	—	—	—	—	—	—	—	—	—	—	—	—	—	—	—
7.05	Trasporti marittimi. . . . .	—	—	—	—	—	—	—	—	—	—	—	—	—	—	—	—	—
7.06	Trasporti aerei. . . . .	—	—	—	—	—	—	—	—	—	—	—	—	—	—	—	—	—
7.07	Attività ausiliarie dei trasporti . . . .	—	—	4	8	8	8	29	29	1	7	7	1	19	19	4	153	130
7.08	Comunicazioni . . . . .	—	—	—	—	—	—	—	—	—	—	—	—	—	—	—	—	—
8	CREDITO, ASSICURAZ. E GESTIONI FINANZ.	—	—	5	10	10	6	23	23	3	22	22	4	62	62	2	82	82
8.01	Credito . . . . .	—	—	3	6	6	4	13	13	2	15	15	3	49	49	2	82	82
8.02	Assicurazione . . . . .	—	—	1	2	2	2	10	10	1	7	7	1	13	13	—	—	—
8.03	Gestioni finanziarie. . . . .	—	—	1	2	2	—	—	—	—	—	—	—	—	—	—	—	—
9	SERVIZI E ATTIVITÀ SOCIALI VARIE . . . .	4	4	37	74	74	32	115	115	8	54	54	2	27	27	—	—	—
9.01	Servizi per l'igiene e la pulizia . . . . .	—	—	26	52	52	6	22	22	1	7	7	—	—	—	—	—	—
9.02	Servizi dello spettacolo . . . . .	4	4	9	18	18	15	55	55	6	41	41	1	14	14	—	—	—
9.03	Servizi sanitari. . . . .	—	—	1	2	2	9	30	30	—	—	—	1	13	13	—	—	—
9.03 A	Servizi sanitari privati . . . . .	—	—	1	2	2	9	30	30	—	—	—	1	13	13	—	—	—
9.04	Servizi privati per l'istruzione e la for- mazione professionale. . . . .	—	—	—	—	—	2	8	8	1	6	6	—	—	—	—	—	—
9.08	Servizi vari, non altrove classificati . .	—	—	1	2	2	—	—	—	—	—	—	—	—	—	—	—	—
	<b>TOTALE . . . . .</b>	<b>122</b>	<b>122</b>	<b>584</b>	<b>1.168</b>	<b>1.167</b>	<b>765</b>	<b>2.842</b>	<b>2.842</b>	<b>450</b>	<b>3.441</b>	<b>3.430</b>	<b>294</b>	<b>4.337</b>	<b>4.293</b>	<b>250</b>	<b>8.063</b>	<b>7.897</b>

## per numero di addetti

ED ENTI

CON ADDETTI

CON ADDETTI															TOTALE			N classi- fica- zione			
51-100			101-250			251-500			501-1000			1001-2000			oltre 2000				Im- prese	To- tale	in unità locali situa- te nella pro- vincia
Im- prese	Addetti		Im- prese	Addetti		Im- prese	Addetti		Im- prese	Addetti		Im- prese	Addetti		Im- prese	Addetti					
	To- tale	in unità locali situa- te nella pro- vincia		To- tale	in unità locali situa- te nella pro- vincia		To- tale	in unità locali situa- te nella pro- vincia		To- tale	in unità locali situa- te nella pro- vincia		To- tale	in unità locali situa- te nella pro- vincia		To- tale	in unità locali situa- te nella pro- vincia		To- tale	in unità locali situa- te nella pro- vincia	
1	76	76	—	—	—	—	—	—	—	—	—	—	—	—	8	134	134	3.20			
—	—	—	—	—	—	—	—	—	—	—	—	—	—	—	—	—	—	3.21			
1	68	68	2	249	249	2	737	737	—	—	—	—	—	—	18	1.297	1.297	3.22			
3	228	228	2	282	282	1	409	409	—	—	—	—	—	—	28	1.189	1.189	3.23			
—	—	—	—	—	—	—	—	—	—	—	—	—	—	—	6	49	49	3.24			
—	—	—	1	102	102	1	435	435	—	—	—	—	—	—	14	709	709	3.25			
1	67	67	4	731	729	—	—	—	—	—	—	—	—	—	11	842	840	3.26			
14	897	739	7	1.077	989	1	256	46	—	—	—	—	—	—	212	4.787	4.306	4			
13	846	688	7	1.077	989	1	256	46	—	—	—	—	—	—	193	4.460	3.979	4.01			
1	51	51	—	—	—	—	—	—	—	—	—	—	—	—	19	327	327	4.02			
—	—	—	1	108	108	1	480	480	—	—	—	—	—	—	56	883	883	5			
—	—	—	1	108	108	1	480	480	—	—	—	—	—	—	10	656	656	5.01			
—	—	—	—	—	—	—	—	—	—	—	—	—	—	—	2	22	22	5.02			
—	—	—	—	—	—	—	—	—	—	—	—	—	—	—	44	205	205	5.03			
3	208	139	—	—	—	—	—	—	—	—	—	1	1.696	94	671	5.573	3.798	6			
2	146	105	—	—	—	—	—	—	—	—	—	—	—	—	130	1.307	1.217	6.01			
1	93	52	—	—	—	—	—	—	—	—	—	—	—	—	59	427	401	6.01 A			
1	53	53	—	—	—	—	—	—	—	—	—	—	—	—	23	278	237	6.01 B			
—	—	—	—	—	—	—	—	—	—	—	—	—	—	—	48	602	579	6.01 C			
—	—	—	—	—	—	—	—	—	—	—	—	—	—	—	196	731	728	6.02			
1	62	34	—	—	—	—	—	—	—	—	—	—	—	—	115	602	571	6.03			
—	—	—	—	—	—	—	—	—	—	—	—	—	—	—	121	787	763	6.04			
—	—	—	—	—	—	—	—	—	—	—	—	—	—	—	19	68	68	6.05			
—	—	—	—	—	—	—	—	—	—	—	—	—	—	—	—	—	—	6.06			
—	—	—	—	—	—	—	—	—	—	—	—	1	1.696	94	74	2.006	379	6.07			
—	—	—	—	—	—	—	—	—	—	—	—	—	—	—	16	72	72	6.08			
—	—	—	1	101	101	1	341	341	—	—	—	—	—	—	145	1.266	1.224	7			
—	—	—	—	—	—	—	—	—	—	—	—	—	—	—	—	—	—	7.01			
—	—	—	1	101	101	—	—	—	—	—	—	—	—	—	115	682	663	7.02			
—	—	—	—	—	—	1	341	341	—	—	—	—	—	—	12	368	368	7.03			
—	—	—	—	—	—	—	—	—	—	—	—	—	—	—	—	—	—	7.04			
—	—	—	—	—	—	—	—	—	—	—	—	—	—	—	—	—	—	7.05			
—	—	—	—	—	—	—	—	—	—	—	—	—	—	—	—	—	—	7.06			
—	—	—	—	—	—	—	—	—	—	—	—	—	—	—	18	216	193	7.07			
—	—	—	—	—	—	—	—	—	—	—	—	—	—	—	—	—	—	7.08			
—	—	—	1	179	179	—	—	—	—	—	—	1	1.214	397	22	1.592	775	8			
—	—	—	1	179	179	—	—	—	—	—	—	1	1.214	397	16	1.558	741	8.01			
—	—	—	—	—	—	—	—	—	—	—	—	—	—	—	5	32	32	8.02			
—	—	—	—	—	—	—	—	—	—	—	—	—	—	—	1	2	2	8.03			
2	107	105	—	—	—	—	—	—	—	—	—	—	—	—	85	381	379	9			
2	107	105	—	—	—	—	—	—	—	—	—	—	—	—	35	188	186	9.01			
—	—	—	—	—	—	—	—	—	—	—	—	—	—	—	35	132	132	9.02			
—	—	—	—	—	—	—	—	—	—	—	—	—	—	—	11	45	45	9.03			
—	—	—	—	—	—	—	—	—	—	—	—	—	—	—	11	45	45	9.03 A			
—	—	—	—	—	—	—	—	—	—	—	—	—	—	—	3	14	14	9.04			
—	—	—	—	—	—	—	—	—	—	—	—	—	—	—	1	2	2	9.08			
108	7.348	7.054	71	10.837	10.724	17	6.531	6.044	7	4.739	4.285	3	4.713	2.277	3	18.315	12.611	2.674	72.456	62.746	



## Segue Tav. 5 — Unità locali per tipo

N classi- fica- zione	RAMI, CLASSI E SOTTOCLASSI DI ATTIVITÀ ECONOMICA	UNITÀ LOCALI OPERATIVE				UNITÀ LOCALI AMMINISTRATIVE		T O T A L E	
		Totale		artigiane		Unità locali	Addetti	Unità locali	Addetti
		Unità locali	Addetti	Unità locali	Addetti				
3.20	Industrie della gomma elastica . . . . .	23	208	16	49	—	—	23	208
3.21	Produs. della cellulosa per tessuti, delle fibre tessili artificiali e sintetiche .	—	—	—	—	—	—	—	—
3.22	Industrie della carta e della cartotecnica	52	2.756	25	127	2	25	54	2.781
3.23	Industrie poligrafiche ed editoriali . . .	105	1.649	73	314	1	1	106	1.650
3.24	Industrie foto-fono-cinematografiche . .	104	255	101	229	—	—	104	255
3.25	Produs. oggetti in materie plastiche . .	40	993	23	201	—	—	40	993
3.26	Industrie manifatturiere varie . . . . .	30	1.051	20	126	—	—	30	1.051
4	COSTRUZIONI E INSTALL. DI IMPIANTI	943	12.505	429	2.204	48	210	991	12.715
4.01	Costruzioni . . . . .	865	11.847	380	1.951	46	200	911	12.047
4.02	Installazione impianti. . . . .	78	658	49	253	2	10	80	668
5	PRODUZ. E DISTRIBUZ. DI ENERGIA ELET- TRICA E GAS, DISTRIBUZIONE DI ACQUA	127	1.394	—	—	2	6	129	1.400
5.01	Produs. e distribuz. di energia elettrica	70	1.168	—	—	1	3	71	1.171
5.02	Produs. e distribuzione di gas. . . . .	7	67	—	—	—	—	7	67
5.03	Distribuzione di acqua . . . . .	50	159	—	—	1	3	51	162
6	COMMERCIO . . . . .	12.996	29.272	—	—	4	90	13.000	29.362
6.01	Commercio all'ingrosso . . . . .	1.039	3.892	—	—	1	2	1.040	3.894
6.01 A	Prodotti agricoli e alimentari . . .	600	1.864	—	—	—	—	600	1.864
6.01 B	Materie prime e ausil. non alimentari	227	824	—	—	—	—	227	824
6.01 C	Prodotti industriali non alimentari	212	1.204	—	—	1	2	213	1.206
6.02	Comm. al minuto generi alimentari . .	3.840	8.303	—	—	1	5	3.841	8.308
6.03	Comm. al minuto prodotti tessili e ar- ticoli di vestiario e abbigliamento . .	1.811	3.927	—	—	1	9	1.812	3.936
6.04	Comm. al minuto prod. meccanici . . .	1.390	3.531	—	—	—	—	1.390	3.531
6.05	Comm. al minuto generi diversi, alim. e non alimentari. . . . .	314	651	—	—	—	—	314	651
6.06	Commercio ambulante . . . . .	1.670	2.111	—	—	—	—	1.670	2.111
6.07	Alberghi e pubblici esercizi . . . . .	2.805	6.530	—	—	1	74	2.806	6.604
6.08	Attività ausiliarie del commercio. . . .	127	327	—	—	—	—	127	327
7	TRASPORTI E COMUNICAZIONI. . . . .	1.209	5.818	900	1.503	7	117	1.216	5.935
7.01	Trasporti ferrov. e tramv. extraurbani	29	801	—	—	1	6	30	807
7.02	Trasporti extraurbani su strada . . . .	749	1.871	663	1.159	3	7	752	1.878
7.03	Trasporti urbani . . . . .	181	599	171	229	—	—	181	599
7.04	Trasporti lacuali e fluviali. . . . .	—	—	—	—	—	—	—	—
7.05	Trasporti marittimi. . . . .	—	—	—	—	—	—	—	—
7.06	Trasporti aerei. . . . .	—	—	—	—	—	—	—	—
7.07	Attività ausiliarie dei trasporti . . . .	111	1.251	66	115	2	36	113	1.287
7.08	Comunicazioni . . . . .	139	1.296	—	—	1	68	140	1.364
8	CREDITO, ASSICURAZ. E GESTIONI FINANZ.	306	1.538	—	—	1	163	307	1.701
8.01	Credito . . . . .	123	1.010	—	—	1	163	124	1.173
8.02	Assicurazione . . . . .	77	209	—	—	—	—	77	209
8.03	Gestioni finanziarie. . . . .	106	319	—	—	—	—	106	319
9	SERVIZI E ATTIVITÀ SOCIALI VARIE . .	1.414	2.855	1.008	1.658	—	—	1.414	2.855
9.01	Servizi per l'igiene e la pulizia . . . .	1.085	1.994	1.008	1.658	—	—	1.085	1.994
9.02	Servizi dello spettacolo . . . . .	143	417	—	—	—	—	143	417
9.03	Servizi sanitari. . . . .	162	368	—	—	—	—	162	368
9.03 A	Servizi sanitari privati . . . . .	162	368	—	—	—	—	162	368
9.04	Servizi privati per l'istruzione e la for- mazione professionale. . . . .	23	74	—	—	—	—	23	74
9.08	Servizi vari, non altrove classificati . .	1	2	—	—	—	—	1	2
	<b>TOTALE . . .</b>	<b>25.262</b>	<b>147.706</b>	<b>9.028</b>	<b>25.249</b>	<b>86</b>	<b>738</b>	<b>25.348</b>	<b>148.444</b>





N classi- fica- zione	RAMI, CLASSI E SOTTOCLASSI DI ATTIVITÀ ECONOMICA	UNITÀ LOCALI											
		1		2		3-5		6-10		11-20		21-50	
		Unità locali	Ad- detti	Unità locali	Ad- detti	Unità locali	Ad- detti	Unità locali	Ad- detti	Unità locali	Ad- detti	Unità locali	Ad- detti
3.20	Industrie della gomma elastica . . . . .	5	5	5	10	6	22	4	30	—	—	2	65
3.21	Prod. della cellulosa per tessuti, delle fibre tessili artificiali e sintetiche . .	—	—	—	—	—	—	—	—	—	—	—	—
3.22	Industria della carta e della cartotecnica	4	4	3	6	10	39	10	77	11	163	8	290
3.23	Industrie poligrafiche ed editoriali . .	15	15	14	28	26	98	25	190	13	186	7	204
3.24	Industrie foto-fono-cinematografiche . .	51	51	28	56	13	43	10	72	1	11	1	22
3.25	Prod. oggetti in materie plastiche . .	—	—	2	4	11	42	9	67	9	139	7	204
3.26	Industrie manifatturiere varie . . . . .	3	3	5	10	5	19	4	31	4	56	3	81
4	COSTRUZIONI E INSTALL. DI IMPIANTI .	64	64	106	212	223	879	222	1.720	200	2.965	146	4.625
4.01	Costruzioni . . . . .	55	55	91	182	205	809	202	1.569	189	2.800	139	4.382
4.02	Installazione impianti. . . . .	9	9	15	30	18	70	20	151	11	165	7	243
5	PRODUZ. E DISTRIBUZ. DI ENERGIA ELET- TRICA E GAS, DISTRIBUZIONE DI ACQUA	20	20	29	58	39	138	18	138	16	217	3	118
5.01	Prod. e distrib. di energia elettrica	6	6	10	20	27	97	11	84	10	135	3	118
5.02	Prod. e distribuzione di gas . . . . .	1	1	—	—	—	—	3	24	3	42	—	—
5.03	Distribuzione di acqua . . . . .	13	13	19	38	12	41	4	30	3	40	—	—
6	COMMERCIO . . . . .	5.131	5.131	4.695	9.390	2.624	9.114	400	2.909	107	1.563	35	995
6.01	Commercio all'ingrosso . . . . .	357	357	262	524	247	928	105	813	52	754	16	465
6.01 A	Prodotti agricoli e alimentari . . . . .	213	213	178	356	134	494	48	363	21	286	6	152
6.01 B	Materie prime e ausil. non alimentari	87	87	44	88	60	236	24	192	10	144	2	77
6.01 C	Prodotti industriali non alimentari	57	57	40	80	53	198	33	258	21	324	8	236
6.02	Comm. al minuto generi alimentari . .	1.225	1.225	1.577	3.154	948	3.276	89	618	2	35	—	—
6.03	Comm. al minuto prodotti tessili e arti- coli di vestiario e abbigliamento . .	817	817	615	1.230	310	1.091	53	374	12	181	4	110
6.04	Comm. al minuto prod. meccanici . . .	541	541	467	934	277	969	78	567	18	255	9	265
6.05	Comm. al minuto generi diversi, alim. e non alimentari. . . . .	81	81	165	330	65	222	3	18	—	—	—	—
6.06	Commercio ambulante . . . . .	1.502	1.302	308	616	60	193	—	—	—	—	—	—
6.07	Alberghi e pubblici esercizi . . . . .	744	744	1.271	2.542	694	2.350	67	480	20	291	5	123
6.08	Attività ausiliarie del commercio. . . .	64	64	30	60	23	85	5	39	3	47	1	32
7	TRASPORTI E COMUNICAZIONI . . . . .	587	587	307	614	188	702	76	574	28	433	19	630
7.01	Trasporti ferrov. e tramv. extraurbani .	6	6	3	6	6	23	6	46	3	41	1	21
7.02	Trasporti extraurbani su strada . . . . .	389	389	212	424	97	363	33	256	12	171	9	275
7.03	Trasporti urbani . . . . .	139	139	28	56	11	40	2	13	—	—	—	—
7.04	Trasporti lacuali e fluviali. . . . .	—	—	—	—	—	—	—	—	—	—	—	—
7.05	Trasporti marittimi. . . . .	—	—	—	—	—	—	—	—	—	—	—	—
7.06	Trasporti aerei. . . . .	—	—	—	—	—	—	—	—	—	—	—	—
7.07	Attività ausiliarie dei trasporti . . . .	46	46	29	58	21	71	6	49	5	82	4	137
7.08	Comunicazioni . . . . .	7	7	35	70	53	205	29	210	8	139	5	197
8	CREDITO, ASSICURAZ. E GESTIONI FINANZ.	123	123	61	122	75	274	21	171	14	190	6	214
8.01	Credito . . . . .	28	28	26	52	38	138	11	88	10	142	5	172
8.02	Assicurazione . . . . .	29	29	20	40	21	76	6	51	1	13	—	—
8.03	Gestioni finanziarie. . . . .	66	66	15	30	16	60	4	32	3	35	1	42
9	SERVIZI E ATTIVITÀ SOCIALI VARIE . . . .	740	740	383	766	242	860	41	284	3	42	1	42
9.01	Servizi per l'igiene e la pulizia . . . . .	636	636	297	594	129	450	18	126	2	25	1	42
9.02	Servizi dello spettacolo . . . . .	42	42	30	60	55	205	13	93	1	17	—	—
9.03	Servizi sanitari. . . . .	55	55	52	104	48	163	7	46	—	—	—	—
9.03 A	Servizi sanitari privati . . . . .	55	55	52	104	48	163	7	46	—	—	—	—
9.04	Servizi privati per l'istruzione e la for- mazione professionale. . . . .	7	7	3	6	10	42	3	19	—	—	—	—
9.08	Servizi vari, non altrove classificati . .	—	—	1	2	—	—	—	—	—	—	—	—
	TOTALE . . . . .	9.569	9.569	7.289	14.578	5.146	18.440	1.606	12.075	827	12.118	580	18.152
	UNITÀ LOCALI OPERATIVE . . . . .	9.555	9.555	7.269	14.538	5.118	18.335	1.594	11.983	821	12.024	577	18.064
	UNITÀ LOCALI AMMINISTRATIVE	14	14	20	40	28	105	12	92	6	94	3	88

per numero di addetti

CON ADDETTI

CON ADDETTI														UNITÀ LOCALI SENZA ADDETTI	TOTALE		N classi- fica- zione
51-100		101-250		251-500		501-1000		1001-2000		oltre 2000		Totale			Unità locali	Ad- detti	
Unità locali	Ad- detti	Unità locali	Ad- detti	Unità locali	Ad- detti	Unità locali	Ad- detti	Unità locali	Ad- detti	Unità locali	Ad- detti	Unità locali	Ad- detti	Unità locali			Ad- detti
1	76	—	—	—	—	—	—	—	—	—	—	23	208	—	23	208	3.20
—	—	—	—	—	—	—	—	—	—	—	—	—	—	—	—	—	3.21
2	119	3	376	2	714	1	993	—	—	—	—	54	2.781	—	54	2.781	3.22
3	228	2	292	1	409	—	—	—	—	—	—	106	1.650	—	106	1.650	3.23
—	—	—	—	—	—	—	—	—	—	—	—	104	255	—	104	255	3.24
—	—	1	102	1	435	—	—	—	—	—	—	40	993	—	40	993	3.25
2	122	4	729	—	—	—	—	—	—	—	—	30	1.051	—	30	1.051	3.26
25	1 635	5	615	—	—	—	—	—	—	—	—	991	12.715	—	991	12.715	4
25	1 635	5	615	—	—	—	—	—	—	—	—	911	12.047	—	911	12.047	4.01
—	—	—	—	—	—	—	—	—	—	—	—	80	668	—	80	668	4.02
3	246	—	—	1	465	—	—	—	—	—	—	129	1.400	—	129	1.400	5
3	246	—	—	1	465	—	—	—	—	—	—	71	1.171	—	71	1.171	5.01
—	—	—	—	—	—	—	—	—	—	—	—	7	67	—	7	67	5.02
—	—	—	—	—	—	—	—	—	—	—	—	51	162	—	51	162	5.03
2	127	1	133	—	—	—	—	—	—	—	—	12.995	29.362	5	13 000	29.362	6
1	53	—	—	—	—	—	—	—	—	—	—	1.040	3.894	—	1.040	3.894	6.01
—	—	—	—	—	—	—	—	—	—	—	—	600	1.864	—	600	1.864	6.01 A
—	—	—	—	—	—	—	—	—	—	—	—	227	824	—	227	824	6.01 B
1	53	—	—	—	—	—	—	—	—	—	—	213	1.206	—	213	1.206	6.01 C
—	—	—	—	—	—	—	—	—	—	—	—	3.841	8.308	—	3.841	8.308	6.02
—	—	1	133	—	—	—	—	—	—	—	—	1.812	3.936	—	1.812	3.936	6.03
—	—	—	—	—	—	—	—	—	—	—	—	1.390	3.531	—	1.390	3.531	6.04
—	—	—	—	—	—	—	—	—	—	—	—	314	651	—	314	651	6.05
—	—	—	—	—	—	—	—	—	—	—	—	1.670	2.111	—	1.670	2.111	6.06
1	74	—	—	—	—	—	—	—	—	—	—	2.802	6.604	4	2.806	6.604	6.07
—	—	—	—	—	—	—	—	—	—	—	—	126	327	1	127	327	6.08
6	415	1	189	3	1.036	1	755	—	—	—	—	1.216	5.935	—	1.216	5.935	7
4	258	—	—	1	406	—	—	—	—	—	—	30	807	—	30	807	7.01
—	—	—	—	—	—	—	—	—	—	—	—	752	1.878	—	752	1.878	7.02
—	—	—	—	1	351	—	—	—	—	—	—	181	599	—	181	599	7.03
—	—	—	—	—	—	—	—	—	—	—	—	—	—	—	—	—	7.04
—	—	—	—	—	—	—	—	—	—	—	—	—	—	—	—	—	7.05
—	—	—	—	—	—	—	—	—	—	—	—	—	—	—	—	—	7.06
1	89	—	—	—	—	—	—	1	755	—	—	113	1.287	—	113	1.287	7.07
1	68	1	189	1	279	—	—	—	—	—	—	140	1.364	—	140	1.364	7.08
6	444	1	163	—	—	—	—	—	—	—	—	307	1.701	—	307	1.701	8
5	390	1	163	—	—	—	—	—	—	—	—	124	1.173	—	124	1.173	8.01
—	—	—	—	—	—	—	—	—	—	—	—	77	209	—	77	209	8.02
1	54	—	—	—	—	—	—	—	—	—	—	106	319	—	106	319	8.03
2	121	—	—	—	—	—	—	—	—	—	—	1.412	2.855	2	1.414	2.855	9
2	121	—	—	—	—	—	—	—	—	—	—	1.085	1.994	—	1.085	1.994	9.01
—	—	—	—	—	—	—	—	—	—	—	—	141	417	2	143	417	9.02
—	—	—	—	—	—	—	—	—	—	—	—	162	368	—	162	368	9.03
—	—	—	—	—	—	—	—	—	—	—	—	162	368	—	162	368	9.03 A
—	—	—	—	—	—	—	—	—	—	—	—	23	74	—	23	74	9.04
—	—	—	—	—	—	—	—	—	—	—	—	1	2	—	1	2	9.08
181	12.593	101	15.289	24	9.007	6	4.641	5	7.684	4	14.298	25.338	148.444	10	25.348	148.444	
179	12.451	100	15.126	24	9.007	6	4.641	5	7.684	4	14.298	25.252	147.706	10	25.262	147.706	
2	142	1	163	—	—	—	—	—	—	—	—	86	738	—	86	738	





## Segue Tav. 7 — Unità locali con e senza forza motrice

N classi- fica- zione	RAMI, CLASSI E SOTTOCLASSI DI ATTIVITÀ ECONOMICA	UNITÀ LOCALI CON FORZA MOTRICE						UNITÀ LOCALI SENZA FORZA MOTRICE				T O T A L E		
		Totale			artigiane			Totale		artigiane		Unità locali	Ad- detti	Potenza utiliz- zabile HP
		Unità locali	Ad- detti	Potenza utiliz- zabile HP	Unità locali	Ad- detti	Potenza utiliz- zabile HP	Unità locali	Ad- detti	Unità locali	Ad- detti			
3.20	Industrie della gomma elastica . . . . .	18	194	1.731	13	42	91	5	14	3	7	23	208	1.731
3.21	Prod. della cellulosa per tessuti, delle fibre tessili artificiali e sintetiche . .	—	—	—	—	—	—	—	—	—	—	—	—	—
3.22	Industrie della carta e della cartotecnica	45	2.729	26.023	19	101	107	9	52	6	26	54	2.781	26.023
3.23	Industrie poligrafiche ed editoriali . . .	86	1.566	1.819	58	274	318	20	84	15	40	106	1.650	1.819
3.24	Industrie foto-fono-cinematografiche . .	11	78	49	10	56	47	93	177	91	173	104	255	49
3.25	Prod. oggetti in materie plastiche . . .	39	985	1.414	22	193	271	1	8	1	8	40	993	1.414
3.26	Industrie manifatturiere varie . . . . .	21	969	882	12	99	92	9	82	8	27	30	1.051	882
4	COSTRUZIONI E INSTALL. DI IMPIANTI . .	552	9.543	8.533	190	1.167	813	439	3.172	239	1.037	991	12.715	8.533
4.01	Costruzioni . . . . .	533	9.297	8.402	178	1.099	751	378	2.750	202	852	911	12.047	8.402
4.02	Installazione impianti. . . . .	19	246	131	12	68	62	61	422	37	185	80	668	131
5	PRODUZ. E DISTRIBUZ. DI ENERGIA ELET- TRICA E GAS, DISTRIBUZIONE DI ACQUA	85	1.159	8.609	—	—	—	44	241	—	—	129	1.400	8.609
5.01	Prod. e distrib. di energia elettrica	56	1.014	4.901	—	—	—	15	157	—	—	71	1.171	4.901
5.02	Prod. e distribuzione di gas . . . . .	5	51	127	—	—	—	2	16	—	—	7	67	127
5.03	Distribuzione di acqua . . . . .	24	94	3.581	—	—	—	27	68	—	—	51	162	3.581
6	COMMERCIO . . . . .	2.761	9.030	9.253	—	—	—	10.239	20.332	—	—	13.000	29.362	9.253
6.01	Commercio all'ingrosso . . . . .	233	1.437	2.160	—	—	—	807	2.457	—	—	1.040	3.894	2.160
6.01 A	Prodotti agricoli e alimentari. . . . .	132	717	1.307	—	—	—	468	1.147	—	—	600	1.864	1.307
6.01 B	Materie prime e ausil. non alimentari	75	408	612	—	—	—	152	416	—	—	227	824	612
6.01 C	Prodotti industriali non alimentari	26	312	241	—	—	—	187	894	—	—	213	1.206	241
6.02	Comm. al minuto generi alimentari . . .	1.463	3.885	3.886	—	—	—	2.378	4.423	—	—	3.841	8.308	3.886
6.03	Comm. al minuto prodotti tessili e ar- ticoli di vestiario e abbigliamento . .	83	409	373	—	—	—	1.729	3.527	—	—	1.812	3.936	373
6.04	Comm. al minuto prod. meccanici . . . .	273	1.063	1.285	—	—	—	1.117	2.468	—	—	1.390	3.531	1.285
6.05	Comm. al minuto generi diversi, alim. e non alimentari. . . . .	64	170	85	—	—	—	250	481	—	—	314	651	85
6.06	Commercio ambulante . . . . .	—	—	—	—	—	—	1.670	2.111	—	—	1.670	2.111	—
6.07	Alberghi e pubblici esercizi . . . . .	637	1.988	1.154	—	—	—	2.169	4.616	—	—	2.806	6.604	1.154
6.08	Attività ausiliarie del commercio. . . .	8	78	310	—	—	—	119	249	—	—	127	327	310
7	TRASPORTI E COMUNICAZIONI. . . . .	93	2.986	3.420	36	127	156	1.123	2.949	864	1.376	1.216	5.935	3.420
7.01	Trasporti ferrov. e tramv. extraurbani .	14	690	283	—	—	—	16	117	—	—	30	807	283
7.02	Trasporti extraurbani su strada . . . . .	40	363	363	18	85	61	712	1.515	645	1.074	752	1.878	363
7.03	Trasporti urbani . . . . .	9	371	590	5	10	61	172	228	166	219	181	599	590
7.04	Trasporti lacuali e fluviali. . . . .	—	—	—	—	—	—	—	—	—	—	—	—	—
7.05	Trasporti marittimi. . . . .	—	—	—	—	—	—	—	—	—	—	—	—	—
7.06	Trasporti aerei. . . . .	—	—	—	—	—	—	—	—	—	—	—	—	—
7.07	Attività ausiliarie dei trasporti . . . . .	21	901	2.057	13	32	34	92	386	53	83	113	1.287	2.057
7.08	Comunicazioni . . . . .	9	661	127	—	—	—	131	703	—	—	140	1.364	127
8	CREDITO, ASSICURAZ. E GESTIONI FINANZ.	15	397	153	—	—	—	292	1.304	—	—	307	1.701	153
8.01	Credito . . . . .	14	396	153	—	—	—	110	777	—	—	124	1.173	153
8.02	Assicurazione . . . . .	—	—	—	—	—	—	77	209	—	—	77	209	—
8.03	Gestioni finanziarie. . . . .	1	1	—	—	—	—	105	318	—	—	106	319	—
9	SERVIZI E ATTIVITÀ SOCIALI VARIE . . . .	374	1.004	1.667	246	492	883	1.040	1.851	762	1.166	1.414	2.855	1.667
9.01	Servizi per l'igiene e la pulizia . . . . .	269	675	1.084	246	492	883	816	1.319	762	1.166	1.085	1.994	1.084
9.02	Servizi dello spettacolo . . . . .	101	314	564	—	—	—	42	103	—	—	143	417	564
9.03	Servizi sanitari. . . . .	2	8	17	—	—	—	160	360	—	—	162	368	17
9.03 A	Servizi sanitari privati . . . . .	2	8	17	—	—	—	160	360	—	—	162	368	17
9.04	Servizi privati per l'istruzione e la for- mazione professionale . . . . .	2	7	2	—	—	—	21	67	—	—	23	74	2
9.08	Servizi vari, non altrove classificati . .	—	—	—	—	—	—	1	2	—	—	1	2	—
	<b>TOTALE . . . . .</b>	<b>8.694</b>	<b>111.188</b>	<b>295.860</b>	<b>3.967</b>	<b>15.933</b>	<b>37.186</b>	<b>16.654</b>	<b>37.256</b>	<b>5.061</b>	<b>9.316</b>	<b>25.348</b>	<b>148.444</b>	<b>295.860</b>

TAV. 8 — Unità locali con forza motrice per tipo di motori

N classi- fica- zione	RAMI E CLASSI DI ATTIVITÀ ECONOMICA	TOTALE UNITÀ LOCALI CON FORZA MOTTRICE	UNITÀ LOCALI CON								
			Motori primi			Generatori di energia elettrica			Motori elettrici		
			Unità locali	Motori primi	Potenza HP	Unità locali	Genera- tori di energia elettrica	Potenza kW	Unità locali	Motori elettrici	Potenza kW
1	AGRICOLTURA, FORESTE, CACCIA E PESCA	208	11	14	59	—	—	—	202	1.088	1.696,1
1.03	Foreste . . . . .	—	—	—	—	—	—	—	—	—	—
1.04	Pesca . . . . .	3	2	4	31	—	—	—	2	5	11,0
1.05	Attività connesse con l'agricoltura . . . . .	205	9	10	28	—	—	—	200	1.083	1.685,1
2	INDUSTRIE ESTRATTIVE . . . . .	76	48	59	1.102	2	3	97	33	388	2.800,1
2.01	Estraz. di carboni fossili e di torba . . . . .	—	—	—	—	—	—	—	—	—	—
2.02	Estraz. di combustibili liquidi e gassosi . . . . .	—	—	—	—	—	—	—	—	—	—
2.03	Estraz. di minerali metalliferi . . . . .	1	—	—	—	—	—	—	1	6	4,4
2.04	Estraz. di altri minerali . . . . .	75	48	59	1.102	2	3	97	32	382	2.795,7
3	INDUSTRIE MANIFATTURIERE . . . . .	4.530	332	607	44.380	67	115	28.125	4.367	68.852	184.406,9
3.01	Industrie alimentari e affini . . . . .	538	151	170	1.614	6	6	70	420	3.694	8.500,1
3.02	Industria del tabacco . . . . .	5	—	—	—	—	—	—	5	153	132,8
3.03	Seta, cotone e lav. fibre tess. artificiali . . . . .	29	4	5	1.133	2	3	423	29	3.171	7.765,1
3.04	Industrie della lana . . . . .	49	19	46	23.163	16	37	16.575	48	11.392	29.164,1
3.05	Ind. delle fibre dure e tessili varie . . . . .	128	3	5	63	1	1	13	128	1.280	1.476,7
3.06	Ind. del vestiario e dell'abbigliamento . . . . .	121	2	4	5.809	1	3	4.208	121	3.757	5.558,2
3.07	Industrie delle calzature . . . . .	242	5	11	156	1	2	80	240	1.843	1.201,1
3.08	Ind. delle pelli e del cuoio . . . . .	159	11	52	359	5	5	56	158	3.645	13.455,2
3.09	Ind. mobilio e arredam. in legno . . . . .	304	7	18	64	—	—	—	302	1.955	3.328,5
3.10	Industrie del legno . . . . .	811	51	79	1.194	6	9	362	780	4.935	10.371,3
3.11	Industrie metallurgiche . . . . .	17	2	11	893	1	1	634	16	623	7.173,0
3.12	Macch. non elettr., carpenteria metallica . . . . .	322	15	59	1.197	5	7	545	321	11.014	30.439,6
3.13	Macchine e apparecchi elettrici . . . . .	25	2	3	122	2	3	74	25	2.721	8.595,3
3.14	Mecc. di precisione ; oreficeria, argenteria . . . . .	196	—	—	—	—	—	—	196	2.054	1.702,9
3.15	Officine meccaniche . . . . .	969	19	55	204	5	10	34	965	4.661	6.975,1
3.16	Industrie costruz. mezzi di trasporto . . . . .	30	1	2	228	1	2	168	30	1.391	2.304,0
3.17	Industrie lavoraz. minerali non metalliferi . . . . .	330	26	52	791	6	8	151	328	4.743	19.908,2
3.18	Industrie chimiche . . . . .	35	2	5	379	2	5	254	35	1.239	3.648,9
3.19	Industrie derivati petrolio e carbone . . . . .	—	—	—	—	—	—	—	—	—	—
3.20	Industrie della gomma elastica . . . . .	18	1	5	20	—	—	—	18	214	1.258,6
3.21	Prod. cellul. per tess., fibre tess. artific. . . . .	—	—	—	—	—	—	—	—	—	—
3.22	Industrie della carta e cartotecnica . . . . .	45	8	18	6.948	5	11	4.452	45	1.989	18.388,1
3.23	Industrie poligrafiche ed editoriali . . . . .	86	2	6	15	1	1	6	86	930	1.334,8
3.24	Industrie foto-fono-cinematografiche . . . . .	11	—	—	—	—	—	—	11	38	36,1
3.25	Prod. oggetti in materie plastiche . . . . .	39	—	—	—	—	—	—	39	722	1.040,9
3.26	Industrie manifatturiere varie . . . . .	21	1	1	28	1	1	20	21	683	648,3
4	COSTRUZIONI E INSTALL. DI IMPIANTI . . . . .	552	90	145	1.624	12	15	174	534	2.413	5.238,4
4.01	Costruzioni . . . . .	533	88	143	1.597	12	15	174	517	2.345	5.164,1
4.02	Installazione impianti . . . . .	19	2	2	27	—	—	—	17	68	74,3
5	ENERGIA ELETTRICA, GAS E ACQUA . . . . .	85	51	102	92.991	47	115	69.518	52	519	3.611,3
5.01	Prod. e distrib. di energia elettrica . . . . .	56	47	95	92.766	47	115	69.518	24	386	1.050,5
5.02	Produzione e distribuzione di gas . . . . .	5	1	1	25	—	—	—	5	26	74,9
5.03	Distribuzione di acqua . . . . .	24	3	6	200	—	—	—	23	107	2.485,9
6	COMMERCIO . . . . .	2.761	26	39	496	—	—	—	2.747	6.581	6.441,7
6.01	Commercio all'ingrosso . . . . .	233	6	10	53	—	—	—	228	802	1.546,4
6.02	Comm. al minuto generi alimentari . . . . .	1.463	15	23	345	—	—	—	1.456	3.177	2.613,1
6.03	Comm. al min. prod. tess. e art. abbigl. . . . .	83	—	—	—	—	—	—	83	225	274,9
6.04	Comm. al minuto prod. meccanici . . . . .	273	4	5	73	—	—	—	271	844	898,5
6.05	Comm. al min. gen. alim. e non alim. . . . .	64	—	—	—	—	—	—	64	124	62,5
6.06	Commercio ambulante . . . . .	—	—	—	—	—	—	—	—	—	—
6.07	Alberghi e pubblici esercizi . . . . .	637	—	—	—	—	—	—	637	1.316	836,9
6.08	Attività ausiliarie del commercio . . . . .	8	1	1	25	—	—	—	8	93	209,4
7	TRASPORTI E COMUNICAZIONI . . . . .	93	17	27	444	10	14	219	88	784	2.409,4
7.01	Trasporti ferrov. e tramv. extraurbani . . . . .	14	4	9	63	1	2	16	14	138	177,7
7.02	Trasporti extraurbani su strada . . . . .	40	3	6	74	1	1	43	39	119	255,1
7.03	Trasporti urbani . . . . .	9	2	2	150	1	1	80	9	105	404,1
7.04	Trasporti lacuali e fluviali . . . . .	—	—	—	—	—	—	—	—	—	—
7.05	Trasporti marittimi . . . . .	—	—	—	—	—	—	—	—	—	—
7.06	Trasporti aerei . . . . .	—	—	—	—	—	—	—	—	—	—
7.07	Attività ausiliarie dei trasporti . . . . .	21	1	3	26	—	—	—	21	400	1.494,7
7.08	Comunicazioni . . . . .	9	7	7	131	7	10	80	5	22	77,8
8	CREDITO E ASSICURAZIONE . . . . .	15	—	—	—	—	—	—	15	131	113,2
8.01	Credito . . . . .	14	—	—	—	—	—	—	14	130	113,0
8.02	Assicurazione . . . . .	—	—	—	—	—	—	—	—	—	—
8.03	Gestioni finanziarie . . . . .	1	—	—	—	—	—	—	1	1	0,2
9	SERVIZI E ATTIVITÀ SOCIALI VARIE . . . . .	374	3	3	6	2	2	3	374	1.133	1.223,7
9.01	Servizi per l'igiene e la pulizia . . . . .	269	—	—	—	—	—	—	269	784	796,2
9.02	Servizi dello spettacolo . . . . .	101	3	3	6	2	2	3	101	334	413,7
9.03	Servizi sanitari . . . . .	2	—	—	—	—	—	—	2	13	12,4
9.04	Servizi privati per l'istruzione . . . . .	2	—	—	—	—	—	—	2	2	1,4
9.08	Servizi vari, non altrove classificati . . . . .	—	—	—	—	—	—	—	—	—	—
	<b>TOTALE . . . . .</b>	<b>8.694</b>	<b>578</b>	<b>996</b>	<b>141.102</b>	<b>140</b>	<b>264</b>	<b>98.136</b>	<b>8.412</b>	<b>81.889</b>	<b>207.940,8</b>

TAV. 9 — Unità locali, addetti e potenza utilizzabile, per categoria di attività economica

N classi- fica- zione	RAMI, CLASSI, SOTTOCLASSI E CATEGORIE DI ATTIVITÀ ECONOMICA	UNITÀ LOCALI			N classi- fica- zione	RAMI, CLASSI, SOTTOCLASSI E CATEGORIE DI ATTIVITÀ ECONOMICA	UNITÀ LOCALI		
		N	Addetti	Potenza utilizza- bile HP			N	Addetti	Potenza utilizza- bile HP
1	AGRIC., FORESTE E PESCA. . .	496	1.379	2.368	3.01 B	Industria dolciaria. . . . .	34	156	721
1.03	FORESTE . . . . .	3	37	—	3.01.05	Prod. biscotti e pasticceria. . .	24	69	117
1.03.02	Aziende di utilizz. del bosco . .	3	37	—	3.01.06	Produzione cioccol. e caramelle	6	68	380
					3.01.07	Produzione gelati . . . . .	4	19	224
1.04	PESCA . . . . .	14	25	46	3.01 C	Industria conserviera. . . . .	61	621	1.332
1.04 A	Pesca in acque dolci . . . . .	14	25	46	3.01.08	Macellaz., lavor. e conserv. carni	35	165	300
1.04.02	Pesca e allev. in acque dolci. .	14	25	46	3.01.09	Lav. e conserv. prod. alim. pesca	3	13	32
1.04 B	Pesca e allev. in acque marine . .	—	—	—	3.01.10	Cons. e trasf. frutta e ortaggi .	9	318	717
1.04.03	Pesca da terra . . . . .	—	—	—	3.01.11	Estratti, dadi alim. e torref.caffè	14	125	283
1.04.04	Pesca con naviglio . . . . .	—	—	—	3.01 D	Industria casearia . . . . .	51	274	901
1.04.05	Pesca con tonnare. . . . .	—	—	—	3.01.12	Trattam. igien. latte alimentare	3	73	425
1.04.06	Allev. pesci e molluschi bivalvi	—	—	—	3.01.13	Trasformazione del latte . . . .	51	201	476
1.05	ATTIV. CONNESSE CON L'AGRICOLTURA	479	1.317	2.322	3.01 E	Industria olearia. . . . .	6	15	84
1.05 A	Attiv. trasf. annesse ad az. agric.	227	715	2.027	3.01.14	Prod. olio d'oliva per spremitura	4	9	40
1.05.01	Conserv. e trasf. frutta e ortaggi	1	1	—	3.01.15	Prod. olio di semi per spremitura	2	6	44
1.05.02	Trasformazione del latte . . . .	220	607	933	3.01.16	Prod. olio al solv. da sanse oliva	—	—	—
1.05.03	Prod. olio oliva per spremitura.	—	—	—	3.01.17	Raff. oli veg., prod. oli per sintesi	—	—	—
1.05.04	Prod. vini e mosti concentrati.	6	107	1.094	3.01 F	Industrie alimentari varie. . . . .	23	180	636
1.05.05	Altri stab.di trasf.ann.ad az.agr.	—	—	—	3.01.18	Produz. e raffinaz. zucchero . .	—	—	—
1.05 B	Esercizio di macchine agricole. . .	212	406	9	3.01.19	Produz. ostie, coni e cialde . .	1	8	7
1.05.06	Macchine agricole conto terzi. .	212	406	9	3.01.20	Produzione di lieviti. . . . .	—	—	—
1.05.07	Macchine agricole di consorzi e cooperative aziendali. . . . .	—	—	—	3.01.21	Altri stab. delle ind. alimentari	22	172	629
1.05 C	Enti economici per l'agricoltura . .	40	196	286	3.01 G	Industrie bevande alcoliche . . . .	61	616	1.533
1.05.08	Produzione e distribuzione mezzi tecnici per l'agricoltura . . . .	40	196	286	3.01.22	Produz. vini e mosti concentrati	10	91	413
					3.01.23	Alcol di 2ª cat., acquav. e liquori	51	525	1.120
					3.01.24	Malto, birra ed estratti di malto	—	—	—
2	INDUSTRIE ESTRATTIVE. . . . .	187	1.593	4.777	3.01 H	Industrie delle bevande analcoliche.	11	1.065	1.512
2.01	ESTRAZ. CARBONI FOSSILI E TORBA .	—	—	—	3.01.25	Bevande analcoliche e seltz . .	11	1.065	1.512
2.01.01	Miniere di carboni fossili. . . . .	—	—	—	3.01 I	Industria del freddo . . . . .	3	15	297
2.01.02	Ricerche di carboni fossili . . . .	—	—	—	3.01.26	Produzione di ghiaccio. . . . .	2	9	143
2.01.03	Miniere di lignite . . . . .	—	—	—	3.01.27	Mag. frigor. per conto terzi . .	1	6	154
2.01.04	Cave di torba. . . . .	—	—	—	3.02	INDUSTRIA DEL TABACCO. . . . .	6	62	182
2.01.05	Ricerche di lignite. . . . .	—	—	—	3.02.01	Stagion., manipol. foglie tabacco	5	59	172
2.01.06	Ricerche di torba . . . . .	—	—	—	3.02.02	Lavoraz. tabacchi stagionati . .	1	3	10
2.02	ESTRAZ. COMBUST. LIQUIDI E GASSOSI	—	—	—	3.03	IND. SETA, COTONE E LAV. FIBRE ARTIF.	34	3.914	11.119
2.02.01	Min. combust. liquidi e gassosi	—	—	—	3.03 A	Industria della seta . . . . .	22	1.437	1.460
2.02.02	Ric. combust. liquidi e gassosi	—	—	—	3.03.01	Produzione del seme bachi. . . .	—	—	—
2.03	ESTRAZIONE MINERALI METALLIFERI.	1	11	6	3.03.02	Essiccazione di bozzoli. . . . .	—	—	—
2.03.01	Miniere di minerali ferrosi . . . .	—	—	—	3.03.03	Trattura della seta . . . . .	11	767	518
2.03.02	Min. di min. metallif. non ferrosi	—	—	—	3.03.04	Torcitura della seta . . . . .	—	—	—
2.03.03	Ricerche di minerali metalliferi	1	11	6	3.03.05	Filatura di cascami di seta. . . .	2	349	577
2.04	ESTRAZIONE DI ALTRI MINERALI. . .	185	1.582	4.771	3.03.06	Tessitura della seta . . . . .	7	304	357
2.04 A	Estr. marmo e pietre da costruz. .	160	1.259	3.771	3.03.07	Tint., stampa filati e tessuti seta	2	17	8
2.04.01	Cave di marmo e pietre affini.	127	867	1.311	3.03 B	Industria del cotone . . . . .	12	2.477	9.659
2.04.02	Cave di sabbia, ghiaia e pietrisco	33	392	2.460	3.03.08	Filatura e ritorcitura del cotone	4	2.068	8.104
2.04 B	Estr. solfo, sale e altri min. non met.	26	323	1.000	3.03.09	Tessitura del cotone. . . . .	8	409	1.555
2.04.03	Miniere di solfo. . . . .	—	—	—	3.03.10	Tint., stampa tessuti di cotone	—	—	—
2.04.04	Prod. sale marino e di ebollizione	—	—	—	3.03 C	Lav. fibre tessili artificiali e sintetiche	—	—	—
2.04.05	Sorgenti di acque minerali . . . .	—	—	—	3.03.11	Torc. fibre tessili artif. e sintet.	—	—	—
2.04.06	Estr. caolino, argilla e gesso . .	10	218	978	3.03.12	Tess. fibre tessili artif. e sintet.	—	—	—
2.04.07	Ricerche minerali non metalliferi	—	—	—	3.03.13	Tint., stampa fib. tess.art. e sint.	—	—	—
2.04.08	Estr. di altri miner. non metallif.	16	105	22	3.04	INDUSTRIE DELLA LANA . . . . .	54	16.559	40.316
3	INDUSTRIE MANIFATTURIERE .	7.608	91.504	257.080	3.04.01	Lavatura meccanica della lana.	—	—	—
3.01	INDUSTRIE ALIMENTARI E AFFINI . .	594	4.018	13.072	3.04.02	Pettinatura della lana . . . . .	1	452	1.811
3.01 A	Ind. molitoria e pastificazione. . .	341	1.076	6.056	3.04.03	Filatura della lana pettinata . .	9	3.291	9.453
3.01.01	Filatura e altre lavoraz. di cereali	2	12	44	3.04.04	Filatura della lana cardata. . . .	9	3.544	9.226
3.01.02	Molitura di cereali. . . . .	272	724	5.027	3.04.05	Tessitura della lana . . . . .	24	9.089	19.229
3.01.03	Panificazione . . . . .	48	144	136	3.04.06	Filat. e tess. a mano della lana	8	63	157
3.01.04	Pastificazione . . . . .	19	193	849	3.04.07	Tintura, stampa tessuti di lana	3	120	440
					3.05	IND. FIBRE DURE E TESSILI VARIE .	545	3.227	2.053
					3.05 A	Industria canapa, lino e iuta . . .	7	54	71
					3.05.01	Lavorazione canapa e lino . . . .	3	44	71
					3.05.02	Lavorazione della iuta. . . . .	—	—	—
					3.05.03	Fabbricazione cordami e spaghi	4	10	—

## Seque TAV. 9 — Unità locali, addetti e potenza utilizzabile, per categoria di attività economica

N classi- fica- zione	RAMI, CLASSI, SOTTOCLASSI E CATEGORIE DI ATTIVITÀ ECONOMICA	UNITÀ LOCALI			N classi- fica- zione	RAMI, CLASSI, SOTTOCLASSI E CATEGORIE DI ATTIVITÀ ECONOMICA	UNITÀ LOCALI		
		N	Addetti	Potenza utilizza- bile HP			N	Addetti	Potenza utilizza- bile HP
3.05 B	<i>Ind. tessili non altrove classificate</i>	538	3.173	1.982	3.12	MACCH. NON ELETR. E CARP. METALL.	338	12.297	41.892
3.05.04	Lavor. e classific. cascami tessili	6	56	55					
3.05.05	Fabbricazione tappeti da terra .	1	100	301	3.12 A	<i>Fonderie di 2ª fusione. . . . .</i>	39	1.112	3.201
3.05.06	Tessuti di maglia e maglieria. .	495	2.586	837	3.12.01	Fonderie di ghisa . . . . .	19	910	2.766
3.05.07	Reti da pesca e da caccia . . .	1	4	—	3.12.02	Fonderie di metalli non ferrosi.	20	202	435
3.05.08	Corde e tappeti di cocco. . . .	—	—	—					
3.05.09	Passamanerie, tulli, veli, pizzi .	20	33	3	3.12 B	<i>Macch. motr., app. imp. soll. e trasp.</i>	5	752	3.773
3.05.10	Nastri e tessuti elastici . . . .	—	—	—	3.12.03	Macchine motrici non elettriche	3	668	3.727
3.05.11	Lavoraz. setole, pelo, penne . .	—	—	—	3.12.04	Trasmissioni e organi relativi .	—	—	—
3.05.12	Filature e tessitura dell'amianto	—	—	—	3.12.05	App. per imp. di sollev. e trasp.	2	84	46
3.05.13	Filati, tessuti non altrove classif.	14	392	786	3.12.06	Motori a comb.interna per aersp.	—	—	—
3.05.14	Tint., stampa tess. non altr. class.	1	2	—					
3.06	IND. VESTIARIO E ABBIGLIAMENTO. .	1.371	8.391	7.639	3.12 C	<i>Macchine utensili . . . . .</i>	51	1.400	3.816
3.06.01	Fabbricazione feltri e cappelli .	2	21	7	3.12.07	Macch. utens. per lav. metalli .	16	580	2.062
3.06.02	Fabbr. trece e cappelli di paglia	14	74	44	3.12.08	Macch. utens. per lavor. legno.	19	629	1.446
3.06.03	Laboratori di modisteria. . . .	7	29	10	3.12.09	Utensileria per macchine utensili	16	191	308
3.06.04	Laboratori confezione vestiario .	1.182	7.594	7.250	3.12 D	<i>Macch. operatr. e per agricoltura .</i>	66	3.923	18.097
3.06.05	Laboratori confezione pellicce. .	6	18	1	3.12.10	Macch. per agricoltura. . . . .	25	1.193	4.866
3.06.06	Laboratori confezione biancheria	40	204	67	3.12.11	Macch. per estraz. e tratt. miner.	6	457	1.169
3.06.07	Fabbricazione guanti in pelle. .	6	21	9	3.12.12	Macch. per ind. tessile e vestiario	15	884	8.067
3.06.08	Oggetti di ornamento e arredam.	6	62	3	3.12.13	Macch. per carta e grafiche . .	3	57	119
3.06.09	Fabbricazione di bottoni. . . .	1	39	175	3.12.14	Macch. per siderurgia e fonderia	3	32	36
3.06.10	Confesz. varie o access. vestiario	16	101	14	3.12.15	Macch. per ind. chimiche e alim.	7	507	1.004
3.06.11	Labor. di tappezziere in stoffa.	52	164	33	3.12.16	Pompe, compressori e simili . .	7	793	2.836
3.06.12	Laboratori di materassio . . . .	39	64	26	3.12 E	<i>Carpent. metall. e appar. termici .</i>	106	2.180	5.625
3.07	INDUSTRIE DELLE CALZATURE. . . .	616	2.862	1.682	3.12.17	Carpenteria metallica . . . . .	52	583	2.084
3.07.01	Calzaturifici. . . . .	68	2.197	1.509	3.12.18	Mobili e arredi metallici . . . .	32	851	2.239
3.07.02	Confesz. e rip. a mano di calzature	530	636	156	3.12.19	Forni a combust. e appar. termici	9	161	306
3.07.03	Riparaz. a macchina di calzature	18	29	17	3.12.20	Appar. termici per uso domestico	13	580	996
3.08	INDUSTRIE DELLE PELLI E DEL CUOIO	189	3.763	18.603	3.12.21	Carrozzele per bambini e infermi	—	—	—
3.08.01	Concierie . . . . .	126	2.654	18.284	3.12.22	Costruz. caldaie e serbatoi . . .	—	—	—
3.08.02	Concia, tint. pelli per pellicceria	1	1	—	3.12.23	Costruz. appar. igienico-sanitari.	—	—	—
3.08.03	Fabbr. articoli di cuoio e pelle	62	1.108	319	3.12 F	<i>Prod. mecc. non altrove classificati.</i>	71	2.930	7.380
3.09	IND. MOBILIO E ARREDAM. IN LEGNO	342	1.931	4.589	3.12.24	Serram. e minuterie metalliche.	47	767	1.197
3.09.01	Fabbr. mobili e arred. in legno	319	1.885	4.569	3.12.25	Scatolame e fustame metallico.	6	35	312
3.09.02	Laccat., dorat., lucidatura mobili	23	46	20	3.12.26	Fabbricazione molle . . . . .	1	2	4
3.10	INDUSTRIE DEL LEGNO. . . . .	966	4.532	14.792	3.12.27	Bulloneria e viteria lavorata . .	6	170	109
3.10 A	<i>Ind. del legno, del sughero e affini</i>	947	4.495	14.725	3.12.28	Stoviglie, vasellame, posateria .	5	1.939	5.729
3.10.01	Stagion. e conserv. del legno .	95	557	3.697	3.12.29	Coltell. ed attrezzi per mestieri	4	9	18
3.10.02	Prod. compensati e tranciati .	9	20	80	3.12.30	Armi da fuoco e materiale bellico	2	8	11
3.10.03	Fabbricaz. recipienti in legno .	69	733	2.122	3.13	APPAR. ELETR. E DI TELECOMUNICAZ.	27	3.078	11.710
3.10.04	Falegnameria e carpent. in legno	659	1.812	4.652	3.13.01	Macchine e apparecchi elettrici.	27	3.078	11.710
3.10.05	Fabbric. utensili e attrezzi. . .	48	1.011	2.715	3.13.02	Apparecchi di telecomunicazione	—	—	—
3.10.06	Prepar. crine veget. e lav. vimini	13	33	13	3.14	MECC. DI PRECIS., OREFIC., ARGENT.	220	3.353	2.313
3.10.07	Fabbricazione scope . . . . .	1	3	—	3.14.01	Apparecchi per prove materiali	—	—	—
3.10.08	Lavorazione sughero. . . . .	—	—	—	3.14.02	Orologi e movimenti orologeria	1	7	—
3.10.09	Fabbricazione infissi. . . . .	45	267	1.308	3.14.03	Strumenti ottici. . . . .	2	5	11
3.10.10	Fabbricazione bauli in legno . .	—	—	—	3.14.04	Strum. per misure peso e capacità	1	9	39
3.10.11	Fabbricaz. di casse da morto . .	6	31	74	3.14.05	Macchine per scrivere e calcolare	—	—	—
3.10.12	Fabbric. di modelli per fonderia	2	28	64	3.14.06	Macchine e apparecchi per medicina	8	16	9
3.10 B	<i>Ind. veic. e carpent. navale in legno</i>	19	37	67	3.14.07	Medaglie, oreficeria e argenteria	208	3.316	2.254
3.10.13	Costruz. e riperez. veicoli in legno	18	36	63	3.14.08	Strum. topografici e geodetici .	—	—	—
3.10.14	Carpenteria navale in legno . .	1	1	4	3.14.09	Costruz. bilance precisione . . .	—	—	—
3.11	INDUSTRIE METALLURGICHE. . . . .	17	937	9.787	3.15	OFFICINE MECCANICHE . . . . .	1.480	5.250	9.643
3.11.01	Prod. ghisa, acciaio e ferroleghie	7	768	9.317	3.15.01	Fuc., stamp. e imb. met. ferrosi	12	131	971
3.11.02	Trafilazione a freddo di tubi .	5	124	437	3.15.02	Fuc., stamp., imbut. met.non fer.	10	102	442
3.11.03	Prod. e lavor. metalli non ferrosi	5	45	33	3.15.03	Tratt. sup. ed elettrolav. met.	50	322	823
3.11.04	Pezzi acc. fucin. e stamp. a caldo	—	—	—	3.15.04	Picchettaggio e coloritura navi.	—	—	—
3.11.05	Fabbric. tubi senza saldatura .	—	—	—	3.15.05	Off. da ramaio, stagnino, fabbro	293	742	1.601
3.11.06	Prod. fili ferro e acciaio . . . .	—	—	—	3.15.06	Riparazioni di autoveicoli . . .	281	1.443	1.828
3.11.07	Derivati lavorazione del filo . .	—	—	—	3.15.07	Riparaz. motoveicoli e biciclette	366	640	454
3.11.08	Prod. bulloni e dadi grezzi . . .	—	—	—	3.15.08	Rip. imp. frig. e macch. per scriv.	21	67	59
					3.15.09	Lav. e riparaz. mecc. generiche	271	1.218	3.195
					3.15.10	Ripar. macch. elettr. e telecom.	74	313	153
					3.15.11	Rip. appar. riscald. e idrico-san.	67	233	95
					3.15.12	Riparazione fonografi . . . . .	—	—	—
					3.15.13	Ripar. strum. scientif. e di precis.	—	—	—

## Segue TAV. 9 — Unità locali, addetti e potenza utilizzabile, per categoria di attività economica

N classi- fica- zione	RAMI, CLASSI, SOTTOCLASSI E CATEGORIE DI ATTIVITÀ ECONOMICA	UNITÀ LOCALI			N classi- fica- zione	RAMI, CLASSI, SOTTOCLASSI E CATEGORIE DI ATTIVITÀ ECONOMICA	UNITÀ LOCALI		
		N	Addetti	Potenza utilizza- bile HP			N	Addetti	Potenza utilizza- bile HP
3.15.14	Riparaz. strumenti ottici. . . .	—	—	—	3.23	IND. POLIGRAFICHE ED EDITORIALI .	106	1.650	1.819
3.15.15	Riparazione di orologeria. . . .	30	39	17	3.23.01	Stabilimenti arti grafiche. . . .	82	1.055	1.469
3.15.16	Riparaz. strumenti musicali . . .	—	—	—	3.23.02	Legatorie e rilegatorie . . . . .	10	515	288
3.16	<b>COSTRUZ. MEZZI DI TRASPORTO . . .</b>	<b>33</b>	<b>1.625</b>	<b>3.128</b>	3.23.03	Editorie e agenzie di stampa . .	9	65	2
3.16.01	Biciclette e loro parti . . . . .	18	545	1.120	3.23.04	Laboratori riproduzione disegni.	5	15	60
3.16.02	Motoveicoli e mototelai . . . . .	4	390	922	3.24	<b>IND. FOTO-FONO-CINEMATOGRAFICHE .</b>	<b>104</b>	<b>255</b>	<b>49</b>
3.16.03	Autoveicoli e autotelai. . . . .	—	—	—	3.24.01	Studi fotografici. . . . .	104	255	49
3.16.04	Carrozzerie per auto-motoveicoli	4	391	468	3.24.02	Produtz., sincron., doppiat. films	—	—	—
3.16.05	Parti e access. di auto-motoveic.	2	269	542	3.24.03	Incis. ediz. dischi fonografici . .	—	—	—
3.16.06	Materiale rotabile ferro-tramviar.	—	—	—	3.25	<b>OGGETTI IN MATERIE PLASTICHE . .</b>	<b>40</b>	<b>993</b>	<b>1.414</b>
3.16.07	Costruz. altri veicoli metallici .	5	41	76	3.25.01	Art. per ind. mecc. e mezzi trasp.	1	19	17
3.16.08	Costruz. e riparaz. di aeromobili	—	—	—	3.25.02	Fabbric. pavimenti, piastrelle . .	2	18	20
3.16.09	Cantieri navali per costr. metall.	—	—	—	3.25.03	Art. per ind. elettr. ed elettrodom.	1	435	443
3.16.10	Cantieri per demolizione navi .	—	—	—	3.25.04	Art. per ottica, foto-cinematogr.	—	—	—
3.17	<b>LAVORAZ. MINERALI NON METALLIFERI</b>	<b>377</b>	<b>7.598</b>	<b>27.647</b>	3.25.05	Artic. per industria chimica . .	—	—	—
3.17.01	Macinaz. minerali non metalliferi	6	164	2.679	3.25.06	Artic. per abbigliam. e arredam.	3	22	11
3.17.02	Lavorazione pietra da costruz. .	14	77	366	3.25.07	Artic. per farmacia e medicina.	—	—	—
3.17.03	Lavorazione marmi e pietre affini	100	996	4.660	3.25.08	Artic. per cancelleria e simili .	1	8	21
3.17.04	Fabbricazione cemento. . . . .	5	144	3.459	3.25.09	Artic. per imballaggi e confez. .	3	122	174
3.17.05	Produzione calce viva e idrata.	19	265	837	3.25.10	Giocattoli e parti di strum. mus.	2	48	14
3.17.06	Produzione calce idraulica . . .	—	—	—	3.25.11	Fabbricaz. di articoli vari . . .	27	321	714
3.17.07	Produzione di gesso . . . . .	—	—	—	3.26	<b>INDUSTRIE MANIFATTURIERE VARIE .</b>	<b>30</b>	<b>1.051</b>	<b>882</b>
3.17.08	Fabbricazione laterizi . . . . .	23	1.639	9.316	3.26.01	Cavi e condutt. elettrici isolati	—	—	—
3.17.09	Ceramica, grès e mater. refratt.	110	2.599	2.193	3.26.02	Lamp. elettr., lamp. e tubi lumin.	4	387	253
3.17.10	Fabbricazione abrasivi naturali.	1	43	291	3.26.03	Fabbric. strumenti musicali . .	5	15	4
3.17.11	Fabbr. manufatti in cemento .	74	1.079	1.726	3.26.04	Fabbric. e preparaz. cartapeccora	—	—	—
3.17.12	Fabbr. lastre, tubi di cem.-am.	—	—	—	3.26.05	Carta carb., nastri macch. scriv.	—	—	—
3.17.13	Fabbricazione e lavor. vetro . .	25	592	2.120	3.26.06	Materiali dielettrici . . . . .	—	—	—
3.17.14	Lavoraz. pietre dure e preziose	—	—	—	3.26.07	Armature e montature per occhiali	1	33	18
3.17.15	Fabbr.altri prod.min.non metall.	—	—	—	3.26.08	Manichini e materiali didattici .	—	—	—
3.18	<b>INDUSTRIE CHIMICHE. . . . .</b>	<b>42</b>	<b>1.168</b>	<b>4.995</b>	3.26.09	Altre industrie manifatturiere .	20	616	607
3.18.01	Chimico-estratt. e chimico-miner.	1	8	113	4	<b>COSTRUZ. E INSTALL. IMPIANTI</b>	<b>991</b>	<b>12.715</b>	<b>8.533</b>
3.18.02	Produzione di esplosivi . . . . .	—	—	—	4.01	<b>COSTRUZIONI . . . . .</b>	<b>911</b>	<b>12.047</b>	<b>8.402</b>
3.18.03	Acido solforico, concimi fosfatici	2	189	2.220	4.01.01	Cantieri per costruz. edili . . .	691	10.613	7.157
3.18.04	Soda, potassa, cloro e derivati .	—	—	—	4.01.02	Mov. di terra e lavori stradali .	33	531	874
3.18.05	Produtz. elettrodi di carbone . .	—	—	—	4.01.03	Edilizia specializzata . . . . .	19	233	171
3.18.06	Carburo di calcio e abrasivi artif.	—	—	—	4.01.04	Edil. minore, attiv. aus. edilizia	168	670	200
3.18.07	Acido acetico e alcol metilico .	—	—	—	4.02	<b>INDUSTRIE INSTALLAZIONE IMPIANTI .</b>	<b>80</b>	<b>668</b>	<b>131</b>
3.18.08	Alcol etilico di 1ª categoria . .	—	—	—	4.02.01	Impianti riscald. idrico-sanitari.	53	486	89
3.18.09	Produzione di gas compressi . .	4	63	318	4.02.02	Imp. prod. e trasf. energia elettr.	24	168	42
3.18.10	Oli e grassi vegetali ed animali	—	—	—	4.02.03	Imp. telegr. telef. e radiotelegraf.	1	8	—
3.18.11	Saponi, detersivi, profumerie . .	9	62	56	4.02.04	Manutenz. e conduz. impianti .	2	6	—
3.18.12	Produtz. dei derivati agrumari .	—	—	—	5	<b>ENERG. ELETTR., GAS E ACQUA</b>	<b>129</b>	<b>1.400</b>	<b>8.609</b>
3.18.13	Tartari, tartrati e derivati . . .	—	—	—	5.01	<b>PROD. E DISTRIB. ENERGIA ELETTRICA</b>	<b>71</b>	<b>1.171</b>	<b>4.901</b>
3.18.14	Produzione farmaceut. ed affini	8	715	1.743	5.01.01	Prod. e distr. energia idroelettrica	71	1.171	4.901
3.18.15	Estratti per concia e tinta . .	1	23	97	5.01.02	Prod. e distr. energia termoelettr.	—	—	—
3.18.16	Colori organici sintetici . . . .	—	—	—	5.02	<b>PRODUZIONE E DISTRIBUZIONE GAS .</b>	<b>7</b>	<b>67</b>	<b>127</b>
3.18.17	Vernici, pitture, inchiostri, colle	10	71	374	5.02.01	Produtz. e distrib. gas illuminante	4	29	31
3.18.18	Mat. plastiche e resine sintetiche	1	6	12	5.02.02	Trasporto e distrib. gas naturali	2	29	54
3.18.19	Trasparente di cellulosa . . . . .	—	—	—	5.02.03	Imbottigliamento gas in bombole	1	9	42
3.18.20	Produzione di materiali sensibili	—	—	—	5.03	<b>DISTRIBUZIONE DI ACQUA . . . . .</b>	<b>51</b>	<b>162</b>	<b>3.581</b>
3.18.21	Produzioni chimiche varie . . . .	5	24	41	5.03.01	Distribuzione acqua potabile . .	49	144	3.155
3.18.22	Laboratori analisi chimiche . .	1	7	21	5.03.02	Distribuzione acqua non potabile	2	18	426
3.19	<b>DERIVATI PETROLIO E CARBONE . .</b>	<b>—</b>	<b>—</b>	<b>—</b>	6	<b>COMMERCIO. . . . .</b>	<b>13.000</b>	<b>29.362</b>	<b>9.253</b>
3.19.01	Oli minerali, miscele lubrificanti	—	—	—	6.01	<b>COMMERCIO ALL'INGROSSO . . . . .</b>	<b>1.040</b>	<b>3.894</b>	<b>2.160</b>
3.19.02	Raffinerie di petrolio . . . . .	—	—	—	6.01 A	<i>Prodotti agricoli e alimentari . . .</i>	<i>600</i>	<i>1.864</i>	<i>1.307</i>
3.19.03	Derivati distillazione del carbone	—	—	—	6.01.01	Cereali e legumi secchi. . . . .	30	75	88
3.19.04	Cokerie. . . . .	—	—	—	6.01.02	Sementi e piante officinali . . .	3	5	3
3.20	<b>INDUSTRIE DELLA GOMMA ELASTICA .</b>	<b>23</b>	<b>208</b>	<b>1.731</b>	6.01.03	Fiori, piante ornam. e semi giard.	7	22	13
3.20.01	Produtz. artic. gomma elastica.	5	129	1.589	6.01.04	Frutta, agrumi, ortaggi e funghi	79	274	122
3.20.02	Vulcan. e ripar. oggetti gomma	18	79	142					
3.21	<b>PROD. CELL. TESS. E FIBRE TESS. ARTIF.</b>	<b>—</b>	<b>—</b>	<b>—</b>					
3.21.01	Produzione cellul. per usi tessili	—	—	—					
3.21.02	Fibre tessili artific. e sintetiche.	—	—	—					
3.22	<b>IND. DELLA CARTA E CARTOTECNICA.</b>	<b>54</b>	<b>2.781</b>	<b>26.023</b>					
3.22.01	Fabbricaz. di carta e cartone .	9	1.643	23.385					
3.22.02	Trasformazione carta e cartone.	45	1.138	2.638					

## Segue Tav. 9 — Unità locali, addetti e potenza utilizzabile, per categoria di attività economica

N. classificazione	RAMI, CLASSI, SOTTOCLASSI E CATEGORIE DI ATTIVITÀ ECONOMICA	UNITÀ LOCALI			N. classificazione	RAMI, CLASSI, SOTTOCLASSI E CATEGORIE DI ATTIVITÀ ECONOMICA	UNITÀ LOCALI		
		N	Addetti	Potenza utilizzabile HP			N	Addetti	Potenza utilizzabile HP
6.01.05	Animali vivi (bovini, suini, ecc.)	58	93	3	6.02.03	Macell. di carne ovina e caprina	2	5	1
6.01.06	Uova e animali vivi da cortile	23	112	203	6.02.04	Macellerie di carne mista . . . . .	342	572	397
6.01.07	Carni bovine, suine, equine, ovine	5	21	32	6.02.05	Tripperie . . . . .	—	—	—
6.01.08	Pollame morto e selvaggina . . . . .	5	12	2	6.02.06	Rivend. pollame e selvaggina . . . . .	42	73	23
6.01.09	Salumi e conserve alimentari	12	60	12	6.02.07	Pizzicherie e rosticcerie . . . . .	138	326	79
6.01.10	Prod. pesca, freschi e congelati	1	5	—	6.02.08	Rivendite di pesce . . . . .	24	61	15
6.01.11	Prodotti pesca, secchi e conserv.	—	—	—	6.02.09	Latterie (senza lic. di P.S.) . . . . .	148	210	51
6.01.12	Latte, latticini e formaggi . . . . .	73	190	137	6.02.10	Cereali, farine, paste alimentari	70	123	46
6.01.13	Farine, pane, paste alimentari . . . . .	17	76	87	6.02.11	Pane e altri gen.al., con ann.forno	550	1.885	2.019
6.01.14	Vino, aceto e acque minerali . . . . .	202	545	459	6.02.12	Gen.alim.con ann.ost.senza cuc.	78	191	22
6.01.15	Oli alimentari . . . . .	4	23	15	6.02.13	Dolciumi . . . . .	42	95	57
6.01.16	Caffè e surrogati caffè . . . . .	8	23	16	6.02.14	Frutta, ortaggi, legumi freschi . . . . .	513	890	4
6.01.17	Dolciumi di ogni genere . . . . .	30	108	17	6.02.15	Drogherie . . . . .	34	86	25
6.01.18	Foraggi e semi oleosi . . . . .	19	59	9	6.02.16	Vini, liquori, oli . . . . .	282	427	5
6.01.19	Zucchero . . . . .	—	—	—	6.02.17	Tabacchi e altri generi monop.	157	284	3
6.01.20	Droghe, spezie e coloniali . . . . .	4	35	52	6.02.18	Supermercati . . . . .	—	—	—
6.01.21	Prod. agricoli e alimentari vari	20	125	37	6.02.19	Generi alimentari vari . . . . .	1.247	2.735	894
<b>6.01 B</b>	<b>Mat. prime e ausil. non alimentari</b>	<b>227</b>	<b>824</b>	<b>612</b>	<b>6.03</b>	<b>COMM. MIN. PROD. TESS. E ART. VEST.</b>	<b>1.812</b>	<b>3.936</b>	<b>373</b>
6.01.22	Fibre tess. e filati uso industr.	—	—	—	6.03.01	Tessuti per abbigliam. e vestiario	278	629	—
6.01.23	Legname e affini . . . . .	51	156	121	6.03.02	Confez. uomo, signora e bambino	80	225	8
6.01.24	Pelli greggie . . . . .	9	71	2	6.03.03	Bianch., magl., art. abbigliam. . . . .	87	227	—
6.01.25	Solfo, pietre per uso industriale	1	1	—	6.03.04	Filati, mercerie, passam. e ricami	480	841	1
6.01.26	Materiali da costruzione . . . . .	52	185	47	6.03.05	Cappelli . . . . .	28	52	—
6.01.27	Metalli ferrosi . . . . .	1	9	—	6.03.06	Cuoi, pellami e access. calzate . . . . .	22	51	3
6.01.28	Metalli non ferrosi . . . . .	1	3	2	6.03.07	Calzature . . . . .	245	466	44
6.01.29	Minerali metalliferi . . . . .	—	—	—	6.03.08	Ombrelli, bastoni, artic. viaggio	35	81	—
6.01.30	Combustibili solidi . . . . .	44	121	264	6.03.09	Pelliccerie . . . . .	2	12	1
6.01.31	Oli miner., carbur. e lubrificanti	15	102	72	6.03.10	Articoli sportivi . . . . .	6	16	—
6.01.32	Cenci, cascami, carta da macero	24	95	73	6.03.11	Art. gomma, effetti vest. gomm.	7	28	—
6.01.33	Rottami metallici . . . . .	29	81	31	6.03.12	Spaghi, cordami, sacchi, tele juta	1	1	—
<b>6.01 C</b>	<b>Prodotti industriali non aliment.</b>	<b>213</b>	<b>1.206</b>	<b>241</b>	6.03.13	Art. in vimini, giunchi e simili	2	3	—
6.01.34	Prod. finiti in ferro o altro met.	9	118	28	6.03.14	Mobili . . . . .	73	187	28
6.01.35	Macchine utensili . . . . .	5	23	—	6.03.15	Stucchi, carte da parati ed affini	1	1	—
6.01.36	Macchine per l'industria tessile.	3	9	—	6.03.16	Utens., casual, vetrerie, ceramiche	112	270	77
6.01.37	Macchine per l'edilizia . . . . .	3	6	—	6.03.17	Chincaglierie e bigiotterie . . . . .	28	50	—
6.01.38	Altre macch. per ind. e comm.	1	3	—	6.03.18	Botteghe antiquarie . . . . .	4	6	—
6.01.39	Attrezzi e mater. per uso industr.	2	9	—	6.03.19	Ogg. d'arte moderna e contemp.	2	4	—
6.01.40	Macchine e attrezzi agricoli . . . . .	5	25	25	6.03.20	Quadri, bronzi, sculture, stampe	—	—	—
6.01.41	Macchine per scrivere e calcolare	—	—	—	6.03.21	Arredi sacri e articoli religiosi . . . . .	4	15	—
6.01.42	Appar. e mater. radio-televisivo	2	33	—	6.03.22	Gioielli, orific., argent. e orolog.	134	221	7
6.01.43	Appar. ott., fotog., strum. precis.	1	14	7	6.03.23	Fiori e piante ornam. e da fiore	75	158	2
6.01.44	Orologerie ed accessori . . . . .	3	6	—	6.03.24	Tessuti per arredam. e tendaggi	7	13	—
6.01.45	Veicoli, access. e parti ricambio	5	11	—	6.03.25	Grandi magazzini . . . . .	2	135	197
6.01.46	Gioie, pietre e metalli preziosi.	13	66	47	6.03.26	Indumenti e oggetti usati . . . . .	5	6	—
6.01.47	Prodotti chimici per l'agricoltura	18	30	8	6.03.27	Altri prodotti tess. e art. vestiario	92	238	5
6.01.48	Cuoi e pelli conciate . . . . .	5	11	1					
6.01.49	Calzature ed access. per calzature	8	18	—	<b>6.04</b>	<b>COMM. MIN. PROD. MECCAN. E ART. VARI</b>	<b>1.390</b>	<b>3.531</b>	<b>1.285</b>
6.01.50	Tessuti per abbigliamento . . . . .	22	178	—	6.04.01	Ferramenta, utensili, casseforti.	160	383	81
6.01.51	Tessuti per arredamento . . . . .	1	7	—	6.04.02	Appar. e mater. per imp. idraul.	38	128	2
6.01.52	Filati, cuoir., mercer. e passaman.	21	174	—	6.04.03	Macch. ap. attr.per agr. e ind.	25	94	41
6.01.53	Articoli abbigliam. e vestiario	10	59	2	6.04.04	Macch., mob., attr. met. per uffici	13	67	5
6.01.54	Pellicce e pelli da pellicceria . . . . .	1	3	—	6.04.05	Mater. elettr., oggetti illuminaz.	105	257	9
6.01.55	Art. da viaggio, pellett., marocch.	—	—	—	6.04.06	Apparecchi elettrodomestici . . . . .	89	233	19
6.01.56	Mobili . . . . .	6	16	32	6.04.07	Macch., mob. in met. per uso dom.	25	70	2
6.01.57	Oggetti di arredamento . . . . .	4	14	—	6.04.08	Appar. ott., fot., strum. di precis.	35	93	14
6.01.58	Carta da parati . . . . .	1	8	—	6.04.09	Armi, muniz., attr. caccia e pesca	22	40	8
6.01.59	Macch. e appar. per uso domestico	1	1	—	6.04.10	Veicoli, pezzi ricambio e access.	61	339	201
6.01.60	Vetrerie, cristallerie, ceramiche . . . . .	5	48	—	6.04.11	Motoveic., bicicl., pezzi ricambio	44	156	66
6.01.61	Spaghi e cordami, sacchi e simili	2	4	—	6.04.12	Cartolerie . . . . .	92	191	8
6.01.62	Recip. in legno, articoli vimini.	3	3	—	6.04.13	Librerie . . . . .	20	78	—
6.01.63	Carta e cartone in genere . . . . .	10	44	19	6.04.14	Rivendite giornali e riviste . . . . .	74	127	—
6.01.64	Artic. cartoleria e cancelleria . . . . .	8	46	5	6.04.15	App. rad.-telev., gramm., dischi	60	214	10
6.01.65	Libri . . . . .	1	1	—	6.04.16	Pianof. e strum. a fiato e corda	—	—	—
6.01.66	Prod. chimici, oli e grassi per ind.	6	37	31	6.04.17	Edizioni musicali . . . . .	—	—	—
6.01.67	Colori e vernici . . . . .	5	14	—	6.04.18	Giocattoli e affini . . . . .	13	26	—
6.01.68	Saponi bucati, deters. e candele	4	8	—	6.04.19	Vernici, smalti, colori, pennelli.	29	59	—
6.01.69	Special. medicinali e profumeria	10	129	14	6.04.20	Laterizi, cemento, calce . . . . .	18	49	51
6.01.70	Art. sanit., da medic. e ferri chir.	4	10	—	6.04.21	Art. sanit., prod. chimico-farmac.	9	20	—
6.01.71	Giocattoli e articoli sportivi . . . . .	1	4	—	6.04.22	Profum., ogg. per toletta e igien.	64	111	—
6.01.72	Strum. musicali e accessori . . . . .	—	—	—	6.04.23	Distributori di carburanti . . . . .	165	344	336
6.01.73	Altri prod. ind. non alimentari.	4	16	22	6.04.24	Distributori di gas in bombole . . . . .	48	115	39
<b>6.02</b>	<b>COMM. MINUTO GENERI ALIMENTARI.</b>	<b>3.841</b>	<b>8.308</b>	<b>3.886</b>	6.04.25	Legna da ardere e carbone . . . . .	66	150	352
6.02.01	Macellerie di carne bovina . . . . .	160	324	238	6.04.26	Concimi e altri prod. utili agric.	83	139	41
6.02.02	Macellerie di carne equina . . . . .	12	21	7	6.04.27	Saponi da bucato, detersivi, ecc.	9	12	—

## Segue Tav. 9 — Unità locali, addetti e potenza utilizzabile, per categoria di attività economica

N classi- fica- zione	RAMI, CLASSI, SOTTOCLASSI E CATEGORIE DI ATTIVITÀ ECONOMICA	UNITÀ LOCALI			N classi- fica- zione	RAMI, CLASSI, SOTTOCLASSI E CATEGORIE DI ATTIVITÀ ECONOMICA	UNITÀ LOCALI		
		N	Addetti	Potenza utilizza- bile HP			N	Addetti	Potenza utilizza- bile HP
6.04.28	Francobolli da collezione . . .	—	—	—	7.05	TRASPORTI MARITTIMI . . . . .	—	—	—
6.04.29	Animali vivi (pesci col., cani, ecc.)	3	4	—	7.05.01	Navigazione di cabotaggio . . .	—	—	—
6.04.30	Altri articoli e prodotti vari . .	20	32	—	7.05.02	Navigazione internazionale . . .	—	—	—
6.05	COMM. MIN. GEN. ALIM. E NON ALIM.	314	651	85	7.06	TRASPORTI AEREI . . . . .	—	—	—
6.05.01	Carne, pollame, selvagg. e uova	4	6	4	7.06.01	Servizi di trasporti interni . . .	—	—	—
6.05.02	Pane, paste alimentari e farine.	159	345	63	7.06.02	Servizi di trasp. internazionali .	—	—	—
6.05.03	Pizzic., salum., sals., rosticcerie .	3	5	1	7.07	ATTIVITÀ AUSILIARIE TRASPORTI. . .	113	1.287	2.057
6.05.04	Frutta, ortaggi e generi affini . .	22	33	1	7.07.01	Agenzie di viaggio e turismo . .	13	38	—
6.05.05	Vini, liquori, oli. . . . .	4	5	—	7.07.02	Servizi ausiliari ferrovie . . . .	3	770	1.990
6.05.06	Generi alimentari vari . . . . .	107	228	16	7.07.03	Serv. ausil. trasp. su via ordin.	32	144	39
6.05.07	Tessuti, biancheria, merceria . .	9	18	—	7.07.04	Serv. ausil. trasp. mar., lac. e fluv.	—	—	—
6.05.08	Calzature e accessori, pellami . .	2	5	—	7.07.05	Servizi ausil. trasporti via aerea	—	—	—
6.05.09	Mobili legno, articoli vimini . .	—	—	—	7.07.06	Impr. carico, scarico e facch. . .	6	67	—
6.05.10	Prod. tessili e artic. vestiario . .	1	1	—	7.07.07	Imprese di portabagagli . . . . .	1	1	—
6.05.11	Prod. meccanici e affini . . . . .	1	2	—	7.07.08	Imprese di spedizioni . . . . .	11	190	9
6.05.12	Prod. e artic. vari non aliment.	2	3	—	7.07.09	Noleggio mezzi di trasporto . .	47	77	19
6.06	COMMERCIO AMBULANTE . . . . .	1.670	2.111	—	7.08	COMUNICAZIONI . . . . .	140	1.364	127
6.06.01	Generi alimentari . . . . .	818	1.024	—	7.08.01	Servizi postelegrafonici . . . . .	137	1.352	127
6.06.02	Articoli abbigliamento . . . . .	410	528	—	7.08.02	Servizi radiotelegraf. e televisivi	—	—	—
6.06.03	Articoli vari . . . . .	442	559	—	7.08.03	Servizi ausiliari comunicazioni .	3	12	—
6.07	ALBERGHI E PUBBLICI ESERCIZI . .	2.806	6.604	1.154	8	CREDITO E ASSICURAZIONE . . . . .	307	1.701	153
6.07.01	Alberghi, pensioni, locande . . .	302	1.064	195	8.01	CREDITO . . . . .	124	1.173	153
6.07.02	Stabilimenti balneari. . . . .	—	—	—	8.01.01	Ist. emiss. e di diritto pubblico	4	146	60
6.07.03	Ristoranti, trattorie, osterie . .	923	2.263	350	8.01.02	Banche, casse di risparmio, ecc.	110	995	93
6.07.04	Caffè, bar, gelaterie e simili . .	1.550	3.186	518	8.01.03	Istituti speciali credito. . . . .	—	—	—
6.07.05	Pasticc. con event. annessa prod.	18	69	84	8.01.04	Monti pegno 2 <sup>a</sup> cat. e agenzie private di pegno . . . . .	3	11	—
6.07.06	Latterie . . . . .	11	18	3	8.01.05	Mutue di credito . . . . .	5	15	—
6.07.07	Sale da biliardo, sale da ballo	2	4	4	8.01.06	Servizi ausiliari del credito. . .	2	6	—
6.08	ATTIVITÀ AUSILIARIE DEL COMMERCIO	127	327	310	8.02	ASSICURAZIONE . . . . .	77	209	—
6.08.01	Magazz. gen. dep. conto terzi . .	8	32	191	8.02.01	Assicurazione ramo vita . . . . .	1	2	—
6.08.02	Mag. dep. ditte ind. e comm. . .	18	80	113	8.02.02	Assicurazione ramo danni . . . .	—	—	—
6.08.03	Rappresentanze di commercio . .	41	79	—	8.02.03	Assicurazione mista . . . . .	6	30	—
6.08.04	Mediazione immobili e terreni . .	3	7	—	8.02.04	Servizi ausiliari assicurazione . .	70	177	—
6.08.05	Imprese immobiliari . . . . .	1	3	—	8.03	GESTIONI FINANZIARIE . . . . .	106	319	—
6.08.06	Mediazione di bestiame . . . . .	4	4	—	8.03.01	Istituti finanziari . . . . .	—	—	—
6.08.07	Mediazione di merci varie . . . .	1	4	—	8.03.02	Gestione entrate finanziarie . . .	89	293	—
6.08.08	Agenzie distribuz. prodotti vari	5	14	—	8.03.03	Banchi lotto, conc. pronost., ecc.	17	26	—
6.08.09	Agenz. inform. comm. e serv. vari	9	19	—	9	SERV. E ATTIV. SOCIALI VARIE	1.414	2.855	1.667
6.08.10	Vendita all'asta mobili e oggetti	1	4	—	9.01	SERVIZI PER IGIENE E PULIZIA . . .	1.085	1.994	1.084
6.08.11	Agenzie di pubblicità . . . . .	9	18	1	9.01.01	Serv. igiene ed estet. persona . .	917	1.393	321
6.08.12	Gestione di pubblici mercati . . .	21	37	—	9.01.02	Lavand., stierie, smacchiatricie .	138	398	690
6.08.13	Forniture di bordo, casermaggio	1	19	5	9.01.03	Serv. pulizia e disinfezione locali	4	23	—
6.08.14	Noleggio attrezzature, macchine	1	2	—	9.01.04	Servizi nettezza urbana . . . . .	8	136	49
6.08.15	Noleggio oggetti uso personale . .	4	5	—	9.01.05	Servizi funebri . . . . .	18	39	24
7	TRASPORTI E COMUNICAZIONI.	1.216	5.935	3.420	9.02	SERVIZI DELLO SPETTACOLO. . . . .	143	417	564
7.01	TRASP. FERROV. E TRAMV. ESTRAURB.	30	807	283	9.02.01	Imprese dello spettacolo . . . . .	143	417	564
7.01.01	Ferrovie esercitate dallo Stato .	23	742	244	9.03	SERVIZI SANITARI . . . . .	162	368	17
7.01.02	Ferrovie in concessione . . . . .	7	65	39	9.03.1	Servizi sanitari privati . . . . .	162	368	17
7.01.03	Servizi tramvie extraurbane . . .	—	—	—	9.03.04	Stab. idropinici e idrotermali . .	1	7	16
7.02	TRASPORTI ESTRAURBANI SU STRADA .	752	1.878	363	9.03.05	Farmacie . . . . .	161	361	1
7.02.01	Autol., filovie, funivie extraurb.	20	87	155	9.04	SERV. PRIV. ISTR. E FORMAZ. PROFES.	23	74	2
7.02.02	Trasporto persone con autovett.	107	169	43	9.04.03	Scuole guida, pilotaggio e simili	23	74	2
7.02.03	Serv. extraurb. trasporto merci . .	625	1.622	165	9.08	SERV. VARI NON ALTROVE CLASSIFIC.	1	2	—
7.03	TRASPORTI URBANI . . . . .	181	599	590	9.08.03	Copisterie. . . . .	1	2	—
7.03.01	Tramvie, filovie, autolinee . . .	8	370	577	9.08.06	Centri meccanogr. per conto terzi	—	—	—
7.03.02	Trasp. pers. con vett. e autovett.	110	137	9					
7.03.03	Servizi urbani trasporto merci.	63	92	4					
7.04	TRASPORTI LACUALI E FLUVIALI . .	—	—	—					
7.04.01	Navigazione lacuale . . . . .	—	—	—					
7.04.02	Navigazione fluviale . . . . .	—	—	—					
						TOTALE . . . . .	25.348	148.444	295.860





Segue Tav. 10 — Addetti alle unità locali per categoria posizionale e sesso

N classi- fica- zione	RAMI, CLASSI E SOTTOCLASSI DI ATTIVITÀ ECONOMICA	IMPREDI- TORI, TITOLARI, COOPERATORI		FAMILIARI COADIUVANTI		DIRIGENTI E IMPIEGATI		CATEGORIE SPECIALI, OPERAI SPE- CIALIZZATI E QUALIFICATI		OPERAI COMUNI E MANOVALI		APPRENDISTI		ALTRI		TOTALE	
		MF	M	MF	M	MF	M	MF	M	MF	M	MF	M	MF	M	MF	M
3.20	Industrie della gomma elastica . . . . .	35	33	8	6	15	10	66	59	63	61	20	17	1	1	208	187
3.21	Prod. della cellulosa per tessuti, delle fibre tessili artificiali e sintetiche . . .	—	—	—	—	—	—	—	—	—	—	—	—	—	—	—	—
3.22	Industrie della carta e della cartotecnica	63	54	25	12	159	118	1.319	829	720	414	475	65	20	20	2.781	1.512
3.23	Industrie poligrafiche ed editoriali . . .	140	131	39	30	109	60	589	260	265	120	471	264	37	13	1.650	878
3.24	Industrie foto-fono-cinematografiche . .	106	94	41	20	4	2	29	25	21	12	54	30	—	—	255	183
3.25	Prod. oggetti in materie plastiche . . .	57	53	17	11	42	11	117	70	236	77	437	162	87	3	993	387
3.26	Industrie manifatturiere varie . . . . .	37	34	17	9	83	43	277	86	354	73	276	64	7	6	1.051	315
4	<b>Costruzioni e install. di impianti . . .</b>	<b>1.124</b>	<b>1.119</b>	<b>256</b>	<b>240</b>	<b>280</b>	<b>203</b>	<b>4.975</b>	<b>4.974</b>	<b>4.822</b>	<b>4.813</b>	<b>1.247</b>	<b>1.227</b>	<b>11</b>	<b>7</b>	<b>12.715</b>	<b>12.583</b>
4.01	Costruzioni . . . . .	1.037	1.034	238	223	235	177	4.818	4.817	4.689	4.681	1.021	1.008	9	5	12.047	11.945
4.02	Installazione impianti. . . . .	87	85	18	17	45	26	157	157	133	132	226	219	2	2	668	638
5	<b>PROD. E DISTRIB. DI ENERGIA ELET- TRICA E GAS, DISTRIBUZIONE DI ACQUA</b>	<b>63</b>	<b>63</b>	<b>7</b>	<b>7</b>	<b>278</b>	<b>255</b>	<b>755</b>	<b>747</b>	<b>263</b>	<b>261</b>	<b>12</b>	<b>12</b>	<b>22</b>	<b>17</b>	<b>1.400</b>	<b>1.362</b>
5.01	Prod. e distrib. di energia elettrica	14	14	7	7	246	224	678	670	203	203	10	10	13	8	1.171	1.136
5.02	Prod. e distribuzione di gas. . . . .	3	3	—	—	8	8	31	31	23	23	1	1	1	1	67	67
5.03	Distribuzione di acqua . . . . .	46	46	—	—	24	23	46	46	37	35	1	1	8	8	162	159
6	<b>COMMERCIO . . . . .</b>	<b>12.905</b>	<b>8.695</b>	<b>9.149</b>	<b>3.477</b>	<b>1.897</b>	<b>1.047</b>	<b>1.522</b>	<b>1.271</b>	<b>1.971</b>	<b>1.573</b>	<b>1.673</b>	<b>1.027</b>	<b>245</b>	<b>150</b>	<b>29.362</b>	<b>17.240</b>
6.01	Commercio all'ingrosso . . . . .	1.093	1.018	592	377	732	460	424	386	772	679	243	138	38	31	3.894	3.089
6.01 A	Prodotti agricoli e alimentari. . . . .	624	578	399	242	232	159	183	170	373	311	48	29	5	4	1.864	1.493
6.01 B	Materie prime e ausil. non alimentari	237	225	96	72	89	55	98	93	269	252	31	27	4	4	824	728
6.01 C	Prodotti industriali non alimentari . .	232	215	97	63	411	246	143	123	130	116	164	82	29	23	1.208	868
6.02	Comm. al minuto generi alimentari . . .	3.801	2.603	3.149	1.193	162	106	384	337	348	312	409	347	55	43	8.308	4.941
6.03	Comm. al minuto prodotti tessili e arti- coli di vestiario e abbigliamento . . .	1.786	946	1.025	380	455	172	128	80	164	92	362	101	16	11	3.936	1.782
6.04	Comm. al minuto prod. meccanici . . . .	1.381	1.098	732	318	369	207	276	264	295	278	458	364	20	18	3.531	2.547
6.05	Comm. al minuto generi diversi, alim. e non alimentari. . . . .	310	195	274	76	18	7	7	6	17	13	23	17	2	1	651	315
6.06	Commercio ambulante . . . . .	1.672	1.329	418	221	—	—	—	—	21	18	—	—	—	—	2.111	1.568
6.07	Alberghi e pubblici esercizi . . . . .	2.762	1.422	2.927	894	96	49	254	149	311	146	156	53	98	30	6.604	2.743
6.08	Attività ausiliarie del commercio. . . .	100	84	32	18	65	46	49	49	43	35	22	7	16	16	327	255
7	<b>TRASPORTI E COMUNICAZIONI. . . . .</b>	<b>1.156</b>	<b>1.127</b>	<b>272</b>	<b>226</b>	<b>1.002</b>	<b>682</b>	<b>2.073</b>	<b>1.884</b>	<b>838</b>	<b>810</b>	<b>39</b>	<b>33</b>	<b>555</b>	<b>443</b>	<b>5.935</b>	<b>5.205</b>
7.01	Trasporti ferrov. e tramv. extraurbani .	—	—	—	—	167	167	208	208	333	332	—	—	99	63	807	770
7.02	Trasporti extraurbani su strada . . . . .	857	845	200	175	41	28	651	650	109	83	15	14	5	5	1.878	1.800
7.03	Trasporti urbani . . . . .	184	179	30	23	45	42	247	247	85	85	2	2	6	6	599	584
7.04	Trasporti lacuali e fluviali. . . . .	—	—	—	—	—	—	—	—	—	—	—	—	—	—	—	—
7.05	Trasporti marittimi. . . . .	—	—	—	—	—	—	—	—	—	—	—	—	—	—	—	—
7.06	Trasporti aerei. . . . .	—	—	—	—	—	—	—	—	—	—	—	—	—	—	—	—
7.07	Attività ausiliarie dei trasporti . . . . .	112	100	41	28	162	132	700	699	224	224	22	17	26	26	1.287	1.226
7.08	Comunicazioni . . . . .	3	3	1	—	587	313	267	80	87	86	—	—	419	343	1.364	825
8	<b>CREDITO, ASSICURAZ. E GESTIONI FINANZ.</b>	<b>95</b>	<b>91</b>	<b>21</b>	<b>5</b>	<b>1.427</b>	<b>1.224</b>	<b>105</b>	<b>105</b>	<b>—</b>	<b>—</b>	<b>15</b>	<b>1</b>	<b>38</b>	<b>36</b>	<b>1.701</b>	<b>1.462</b>
8.01	Credito . . . . .	17	17	1	1	1.015	903	103	103	—	—	—	—	37	35	1.173	1.059
8.02	Assicurazione . . . . .	73	69	18	4	103	49	—	—	—	—	15	1	—	—	209	123
8.03	Gestioni finanziarie. . . . .	5	5	2	—	309	272	2	2	—	—	—	—	1	1	319	280
9	<b>SERVIZI E ATTIVITÀ SOCIALI VARIE . . . .</b>	<b>1.386</b>	<b>851</b>	<b>413</b>	<b>161</b>	<b>133</b>	<b>74</b>	<b>209</b>	<b>181</b>	<b>297</b>	<b>199</b>	<b>341</b>	<b>115</b>	<b>76</b>	<b>59</b>	<b>2.855</b>	<b>1.640</b>
9.01	Servizi per l'igiene e la pulizia . . . . .	1.069	576	282	96	11	6	98	79	225	138	306	100	3	2	1.994	997
9.02	Servizi dello spettacolo . . . . .	131	125	57	33	32	15	84	77	54	47	3	1	56	45	417	343
9.03	Servizi sanitari. . . . .	164	132	62	27	81	46	10	8	15	11	19	6	17	12	368	242
9.03 A	Servizi sanitari privati . . . . .	164	132	62	27	81	46	10	8	15	11	19	6	17	12	368	242
9.04	Servizi privati per l'istruzione e la for- mazione professionale. . . . .	21	18	11	5	9	7	17	17	3	3	13	8	—	—	74	58
9.08	Servizi vari, non altrove classificati . .	1	—	1	—	—	—	—	—	—	—	—	—	—	—	2	—
	<b>TOTALE . . . . .</b>	<b>26.121</b>	<b>20.045</b>	<b>13.285</b>	<b>6.184</b>	<b>10.634</b>	<b>7.368</b>	<b>47.773</b>	<b>32.019</b>	<b>28.143</b>	<b>20.863</b>	<b>20.614</b>	<b>11.705</b>	<b>1.874</b>	<b>1.393</b>	<b>148444</b>	<b>99.577</b>
	FINO A 18 ANNI . . . . .	30	16	861	455	206	59	1.021	277	1.052	352	11.823	6.364	111	40	15.104	7.563
	DA 18 A 20 ANNI . . . . .	192	84	906	477	504	157	2.070	737	1.517	696	6.149	3.621	71	34	11.409	5.806
	OLTRE 20 ANNI . . . . .	25.899	19.945	11.518	5.252	9.924	7.152	44.682	31.005	25.574	19.815	2.642	1.720	1.692	1.319	121931	86.208



Segue Tav. 11 — Spese per il personale nel 1960 per titolo di spesa e gruppi posizionali del personale  
Migliaia di lire

N. classificazione	RAMI, CLASSI E SOTTOCLASSI DI ATTIVITÀ ECONOMICA	RETRIBUZIONI LORDE				RITENUTE A CARICO DEL PERSONALE				CONTRIBUTI E SPESE A CARICO DEL DATORE DI LAVORO			
		Totale		assegni familiari		Totale		contributi sociali obbligatori		Totale		contributi sociali obbligatori	
		Dirig. e impieg.	Altro personale	Dirig. e impieg.	Altro personale	Dirig. e impieg.	Altro personale	Dirig. e impieg.	Altro personale	Dirig. e impieg.	Altro personale	Dirig. e impieg.	Altro personale
3.20	Industrie della gomma elastica . . . .	9.416	62.116	1.471	10.489	1.082	3.913	621	3.045	3.936	21.982	3.220	20.461
3.21	Prod. della cellulosa per tessili, delle fibre tessili artificiali e sintetiche . .	—	—	—	—	—	—	—	—	—	—	—	—
3.22	Industrie della carta e della cartotecnica	267.951	1.359.719	10.699	146.183	25.667	90.914	12.940	65.611	103.932	546.742	65.126	446.011
3.23	Industrie poligrafiche ed editoriali . . .	101.539	511.603	3.317	32.290	7.750	33.160	4.994	25.403	34.734	183.101	25.500	169.475
3.24	Industrie foto-fono-cinematografiche . .	2.173	24.235	147	1.499	152	1.157	129	1.097	939	6.923	854	6.419
3.25	Prod. oggetti in materie plastiche . . .	20.138	193.934	935	14.171	1.418	10.447	1.022	9.067	7.978	60.093	5.894	53.649
3.26	Industrie manifatturiere varie . . . . .	74.126	238.496	2.295	22.572	5.791	13.770	3.803	11.045	25.718	105.513	20.513	95.173
<b>4</b>	<b>COSTRUZIONI E INSTALL. DI IMPIANTI .</b>	<b>167.087</b>	<b>4.229.737</b>	<b>11.887</b>	<b>825.331</b>	<b>17.891</b>	<b>225.658</b>	<b>12.084</b>	<b>180.898</b>	<b>87.203</b>	<b>1.568.307</b>	<b>70.874</b>	<b>1.492.936</b>
4.01	Costruzioni . . . . .	142.123	4.042.402	10.300	806.208	16.148	216.117	10.775	173.160	77.772	1.508.211	62.736	1.438.080
4.02	Installazione impianti. . . . .	24.964	187.335	1.587	19.123	1.743	9.541	1.309	7.738	9.431	60.096	8.138	54.856
<b>5</b>	<b>PROD. E DISTRIB. DI ENERGIA ELETTRICA E GAS, DISTRIBUZIONE DI ACQUA</b>	<b>368.909</b>	<b>970.879</b>	<b>19.088</b>	<b>100.930</b>	<b>35.695</b>	<b>70.495</b>	<b>16.866</b>	<b>40.955</b>	<b>141.538</b>	<b>349.938</b>	<b>105.898</b>	<b>298.915</b>
5.01	Prod. e distrib. di energia elettrica	339.203	881.174	16.988	89.967	32.865	64.483	15.040	36.834	131.623	320.740	97.412	273.375
5.02	Prod. e distribuzione di gas. . . . .	12.529	40.999	1.035	5.118	1.127	2.696	542	1.656	4.157	15.527	3.516	12.811
5.03	Distribuzione di acqua . . . . .	17.177	48.706	1.065	5.845	1.703	3.316	1.284	2.465	5.758	13.671	4.970	12.729
<b>6</b>	<b>COMMERCIO . . . . .</b>	<b>1.170.617</b>	<b>3.370.885</b>	<b>75.580</b>	<b>684.943</b>	<b>100.157</b>	<b>97.364</b>	<b>66.396</b>	<b>80.793</b>	<b>457.108</b>	<b>651.359</b>	<b>354.636</b>	<b>589.443</b>
6.01	Commercio all'ingrosso . . . . .	450.666	554.465	34.823	76.552	40.484	31.217	24.759	25.225	169.839	199.711	138.200	179.356
6.01 A	Prodotti agricoli e alimentari. . . . .	137.361	230.850	11.538	31.730	16.683	13.209	7.500	10.996	53.494	84.900	44.518	77.326
6.01 B	Materie prime e ausil. non alimentari	65.892	157.816	4.859	28.220	5.092	8.337	3.333	6.373	24.224	58.341	17.380	51.017
6.01 C	Prodotti industriali non alimentari . .	247.413	165.799	18.426	16.602	18.709	9.671	13.926	7.856	92.121	56.470	76.302	51.013
6.02	Comm. al minuto generi alimentari . . .	94.905	383.883	8.131	42.852	7.016	19.114	5.234	16.600	37.335	132.854	30.574	123.389
6.03	Comm. al minuto prodotti tessili e articoli di vestiario e abbigliamento. . .	257.335	1.735.456	14.219	498.036	19.742	8.216	14.494	6.909	98.253	63.815	75.431	52.811
6.04	Comm. al minuto prod. meccanici . . . .	217.751	324.091	11.173	33.230	18.161	17.142	12.220	14.129	84.120	120.562	67.541	111.314
6.05	Comm. al minuto generi diversi, alim. e non alimentari. . . . .	7.726	15.924	653	1.561	544	836	531	741	2.435	5.609	2.122	5.157
6.06	Commercio ambulante . . . . .	—	—	—	—	—	—	—	—	—	—	—	—
6.07	Alberghi e pubblici esercizi . . . . .	82.460	296.600	3.199	25.723	8.378	15.960	5.133	13.682	42.621	106.642	23.331	98.717
6.08	Attività ausiliarie del commercio. . . .	59.774	60.466	3.382	6.989	5.832	4.879	4.025	3.507	22.505	22.166	17.437	18.699
<b>7</b>	<b>TRASPORTI E COMUNICAZIONI. . . . .</b>	<b>1.138.716</b>	<b>2.335.877</b>	<b>41.779</b>	<b>274.297</b>	<b>97.518</b>	<b>175.777</b>	<b>62.380</b>	<b>124.735</b>	<b>271.182</b>	<b>860.158</b>	<b>255.637</b>	<b>815.451</b>
7.01	Trasporti ferrov. e tramv. extraurbani .	232.554	275.510	22.660	37.027	21.865	21.425	14.537	15.561	115.472	118.699	113.843	116.482
7.02	Trasporti extraurbani su strada . . . . .	18.544	329.049	1.161	44.161	1.355	19.338	1.217	15.994	7.546	136.025	6.277	130.995
7.03	Trasporti urbani . . . . .	25.677	230.473	1.338	30.834	3.034	18.889	1.930	13.941	11.939	100.678	11.939	91.125
7.04	Trasporti lacuali e fluviali. . . . .	—	—	—	—	—	—	—	—	—	—	—	—
7.05	Trasporti marittimi. . . . .	—	—	—	—	—	—	—	—	—	—	—	—
7.06	Trasporti aerei. . . . .	—	—	—	—	—	—	—	—	—	—	—	—
7.07	Attività ausiliarie dei trasporti . . . .	173.402	865.707	14.183	114.555	16.647	69.947	11.717	49.986	80.643	395.290	76.799	392.754
7.08	Comunicazioni . . . . .	688.539	635.138	2.437	47.720	54.617	46.178	32.979	29.253	55.582	109.466	45.779	84.095
<b>8</b>	<b>CREDITO, ASSICURAZ. E GESTIONI FINANZ.</b>	<b>2.192.797</b>	<b>134.664</b>	<b>196.760</b>	<b>16.739</b>	<b>225.464</b>	<b>12.139</b>	<b>115.962</b>	<b>7.515</b>	<b>845.135</b>	<b>57.858</b>	<b>561.616</b>	<b>37.710</b>
8.01	Credito . . . . .	1.767.298	129.807	142.603	16.317	187.115	11.778	94.367	7.352	684.138	55.560	438.601	36.573
8.02	Assicurazione . . . . .	42.909	615	25.379	—	2.944	10	2.232	10	15.557	139	12.718	98
8.03	Gestioni finanziarie. . . . .	382.590	4.242	28.778	422	35.405	351	19.363	153	145.440	2.159	110.297	1.039
<b>9</b>	<b>SERVIZI E ATTIVITÀ SOCIALI VARIE . . . .</b>	<b>94.673</b>	<b>279.977</b>	<b>5.048</b>	<b>31.278</b>	<b>7.731</b>	<b>14.713</b>	<b>5.488</b>	<b>12.130</b>	<b>32.048</b>	<b>83.849</b>	<b>28.765</b>	<b>78.696</b>
9.01	Servizi per l'igiene e la pulizia . . . . .	11.259	167.101	768	21.226	905	9.104	531	7.308	3.707	48.046	3.335	45.440
9.02	Servizi dello spettacolo . . . . .	9.446	69.109	489	6.036	709	2.857	595	2.571	2.984	18.622	2.720	17.732
9.03	Servizi sanitari. . . . .	70.247	35.937	3.642	3.355	5.911	2.280	4.160	1.835	24.000	13.849	21.398	12.325
9.03 A	Servizi sanitari privati . . . . .	70.247	35.937	3.642	3.355	5.911	2.280	4.160	1.835	24.000	13.849	21.398	12.325
9.04	Servizi privati per l'istruzione e la formazione professionale. . . . .	3.721	7.830	149	661	206	472	202	416	1.357	3.332	1.312	3.199
9.08	Servizi vari, non altrove classificati . .	—	—	—	—	—	—	—	—	—	—	—	—
	<b>TOTALE . . . . .</b>	<b>11.248.479</b>	<b>42.079.444</b>	<b>663.031</b>	<b>5.381.052</b>	<b>1.092.601</b>	<b>2.556.872</b>	<b>620.823</b>	<b>1.919.445</b>	<b>4.257.503</b>	<b>15.424.612</b>	<b>3.079.213</b>	<b>13.856.821</b>

N classi- fica- zione	RAMI E CLASSI DI ATTIVITÀ ECONOMICA	PROVINCIA					1. AGUGLIARO					2. ALBÈTONE				
		Im- prese	Unità locali				Im- prese	Unità locali				Im- prese	Unità locali			
			Totale		con forza motrice			Totale		con forza motrice			Totale		con forza motrice	
			N	Ad- detti	N	Poten- za utiliz- zabile HP		N	Ad- detti	N	Poten- za utiliz- zabile HP		N	Ad- detti	N	Poten- za utiliz- zabile HP
1	AGRICOLTURA, FORESTE, CACCIA E PESCA	451	496	1.379	208	2.368	4	4	4	—	—	—	1	1	—	—
1.03	Foreste . . . . .	3	3	37	—	—	—	—	—	—	—	—	—	—	—	—
1.04	Pesca . . . . .	13	14	25	3	46	—	—	—	—	—	—	—	—	—	—
1.05	Attività connesse con l'agricoltura . . .	435	479	1.317	205	2.322	4	4	4	—	—	—	1	1	—	—
2	INDUSTRIE ESTRATTIVE . . . . .	133	187	1.593	76	4.777	—	—	—	—	—	—	—	—	—	—
2.01	Estraz. di carboni fossili e di torba . . .	—	—	—	—	—	—	—	—	—	—	—	—	—	—	—
2.02	Estraz. di combustibili liquidi e gassosi .	—	—	—	—	—	—	—	—	—	—	—	—	—	—	—
2.03	Estraz. di minerali metalliferi . . . . .	1	1	11	1	6	—	—	—	—	—	—	—	—	—	—
2.04	Estraz. di altri minerali . . . . .	132	185	1.582	75	4.771	—	—	—	—	—	—	—	—	—	—
3	INDUSTRIE MANIFATTURIERE . . . . .	7.384	7.608	91.504	4.530	257.080	27	27	53	8	87	18	20	81	14	210
3.01	Industrie alimentari e affini . . . . .	555	594	4.018	538	13.072	2	2	6	2	54	1	1	3	1	44
3.02	Industria del tabacco . . . . .	5	6	62	5	182	—	—	—	—	—	—	—	—	—	—
3.03	Seta, cotone e lav. fibre tess. artificiali	27	34	3.914	29	11.119	—	—	—	—	—	—	—	—	—	—
3.04	Industrie della lana . . . . .	45	54	16.559	49	40.316	—	—	—	—	—	—	—	—	—	—
3.05	Industrie delle fibre dure e tessili varie	528	545	3.227	128	2.053	11	11	22	1	1	—	—	—	—	—
3.06	Ind. del vestiario e dell'abbigliamento . .	1.341	1.371	8.331	121	7.639	4	4	5	—	—	5	5	8	1	..
3.07	Industrie delle calzature . . . . .	611	616	2.862	242	1.682	1	1	1	—	—	2	2	2	1	..
3.08	Industrie delle pelli e del cuoio . . . . .	180	189	3.763	159	18.603	—	—	—	—	—	—	—	—	—	—
3.09	Industria mobilio e arredam. in legno . .	334	342	1.931	304	4.589	—	—	—	—	—	1	1	6	1	25
3.10	Industrie del legno . . . . .	950	965	4.532	811	14.792	4	4	9	3	24	2	2	3	1	..
3.11	Industrie metallurgiche . . . . .	17	17	937	17	9.787	—	—	—	—	—	—	—	—	—	—
3.12	Macchine non elettr., carpent. metallica	329	338	12.297	322	41.892	—	—	—	—	—	1	1	29	1	3
3.13	Macchine e apparecchi elettrici . . . . .	26	27	3.078	25	11.710	—	—	—	—	—	—	—	—	—	—
3.14	Mecc. di precisione ; oreficeria, argenteria	215	220	3.353	196	2.313	—	—	—	—	—	—	—	—	—	—
3.15	Officine meccaniche . . . . .	1.452	1.480	5.250	970	9.643	5	5	10	2	8	5	5	10	5	35
3.16	Industrie costruz. mezzi di trasporto . .	32	33	1.626	29	3.128	—	—	—	—	—	—	—	—	—	—
3.17	Industrie lavor. minerali non metalliferi	351	377	7.598	330	27.647	—	—	—	—	—	1	3	20	3	103
3.18	Industrie chimiche . . . . .	37	42	1.168	35	4.995	—	—	—	—	—	—	—	—	—	—
3.19	Industrie derivati petrolio e carbone . . .	—	—	—	—	—	—	—	—	—	—	—	—	—	—	—
3.20	Industrie della gomma elastica . . . . .	21	23	208	18	1.731	—	—	—	—	—	—	—	—	—	—
3.21	Prod. cellul. per tess., fibre tess. artificio.	—	—	—	—	—	—	—	—	—	—	—	—	—	—	—
3.22	Industrie della carta e cartotecnica . . .	48	54	2.781	45	26.023	—	—	—	—	—	—	—	—	—	—
3.23	Industrie poligrafiche ed editoriali . . . .	101	106	1.650	86	1.819	—	—	—	—	—	—	—	—	—	—
3.24	Industrie foto-fono-cinematografiche . . .	99	104	255	11	49	—	—	—	—	—	—	—	—	—	—
3.25	Prod. oggetti in materie plastiche . . . .	40	40	993	39	1.414	—	—	—	—	—	—	—	—	—	—
3.26	Industrie manifatturiere varie . . . . .	30	30	1.051	21	882	—	—	—	—	—	—	—	—	—	—
4	COSTRUZIONI E INSTALL. DI IMPIANTI . . .	778	991	12.715	552	8.533	4	4	43	3	35	—	2	11	—	—
4.01	Costruzioni . . . . .	716	911	12.047	533	8.402	3	3	38	3	35	—	2	11	—	—
4.02	Installazione impianti . . . . .	62	80	668	19	131	1	1	5	—	—	—	—	—	—	—
5	ENERGIA ELETTRICA, GAS E ACQUA . . . . .	58	129	1.400	85	8.609	—	—	—	—	—	1	1	1	1	14
5.01	Prod. e distrib. di energia elettrica . . .	12	71	1.171	56	4.901	—	—	—	—	—	—	—	—	—	—
5.02	Produzione e distribuzione di gas . . . . .	2	7	67	5	127	—	—	—	—	—	—	—	—	—	—
5.03	Distribuzione di acqua . . . . .	44	51	162	24	3.581	—	—	—	—	—	1	1	1	1	14
6	COMMERCIO . . . . .	12.329	13.000	29.362	2.761	9.253	20	20	31	2	5	30	30	52	5	10
6.01	Commercio all'ingrosso . . . . .	956	1.040	3.894	233	2.160	3	3	3	—	—	2	2	2	—	—
6.02	Comm. al minuto generi alimentari . . . .	3.665	3.841	8.308	1.463	3.885	6	6	12	2	5	8	8	18	4	9
6.03	Comm. al min. prod. tess. e art. abbigl.	1.671	1.812	3.936	83	373	2	2	2	—	—	5	5	9	—	—
6.04	Comm. al minuto prod. meccanici . . . . .	1.251	1.390	3.531	273	1.285	3	3	4	—	—	1	1	1	1	1
6.05	Comm. al min. gen. alim. e non alim. . . .	298	314	651	64	85	2	2	4	—	—	1	1	2	—	—
6.06	Commercio ambulante . . . . .	1.670	1.670	2.111	—	—	—	—	—	—	—	5	5	5	—	—
6.07	Alberghie pubblici esercizi . . . . .	2.726	2.806	6.604	637	1.154	4	4	6	—	—	8	8	15	—	—
6.08	Attività ausiliarie del commercio . . . . .	92	127	327	8	310	—	—	—	—	—	—	—	—	—	—
7	TRASPORTI E COMUNICAZIONI . . . . .	1.004	1.216	5.935	93	3.420	3	4	17	—	—	3	4	9	—	—
7.01	Trasporti ferrov. e tramv. extraurbani . .	—	30	807	14	283	—	—	—	—	—	—	—	—	—	—
7.02	Trasporti extraurbani su strada . . . . .	727	752	1.878	40	363	3	3	14	—	—	3	3	5	—	—
7.03	Trasporti urbani . . . . .	177	181	599	9	590	—	—	—	—	—	—	—	—	—	—
7.04	Trasporti lacuali e fluviali . . . . .	—	—	—	—	—	—	—	—	—	—	—	—	—	—	—
7.05	Trasporti marittimi . . . . .	—	—	—	—	—	—	—	—	—	—	—	—	—	—	—
7.06	Trasporti aerei . . . . .	—	—	—	—	—	—	—	—	—	—	—	—	—	—	—
7.07	Attività ausiliarie dei trasporti . . . . .	97	113	1.287	21	2.057	—	—	—	—	—	—	—	—	—	—
7.08	Comunicazioni . . . . .	3	140	1.364	9	127	—	1	3	—	—	—	1	4	—	—
8	CREDITO E ASSICURAZIONE . . . . .	93	307	1.701	15	153	—	—	—	—	—	—	2	2	—	—
8.01	Credito . . . . .	18	124	1.173	14	153	—	—	—	—	—	—	1	1	—	—
8.02	Assicurazione . . . . .	70	77	209	—	—	—	—	—	—	—	—	—	—	—	—
8.03	Gestioni finanziarie . . . . .	5	106	319	1	..	—	—	—	—	—	—	1	1	—	—
9	SERVIZI E ATTIVITÀ SOCIALI VARIE . . . . .	1.334	1.414	2.855	374	1.667	1	1	1	—	—	3	3	3	—	—
9.01	Servizi per l'igiene e la pulizia . . . . .	1.032	1.085	1.994	269	1.084	1	1	1	—	—	2	2	2	—	—
9.02	Servizi dello spettacolo . . . . .	124	143	417	101	564	—	—	—	—	—	—	—	—	—	—
9.03	Servizi sanitari . . . . .	158	162	368	2	17	—	—	—	—	—	1	1	1	—	—
9.04	Servizi privati per l'istruzione . . . . .	19	23	74	2	2	—	—	—	—	—	—	—	—	—	—
9.08	Servizi vari, non altrove classificati . . .	1	1	2	—	—	—	—	—	—	—	—	—	—	—	—
	<b>TOTALE . . . . .</b>	<b>23.564</b>	<b>25.348</b>	<b>148.444</b>	<b>8.694</b>	<b>295.860</b>	<b>59</b>	<b>60</b>	<b>149</b>	<b>13</b>	<b>127</b>	<b>55</b>	<b>63</b>	<b>160</b>	<b>20</b>	<b>234</b>

unità locali per comune

3. ALONTE					4. ALTAVILLA VICENTINA					5. ALTRISSIMO					6. ARCUGNANO					N classi- fica- zione
Im- prese	Unità locali				Im- prese	Unità locali				Im- prese	Unità locali				Im- prese	Unità locali				
	Totale		con forza motrice			Totale		con forza motrice			Totale		con forza motrice			Totale		con forza motrice		
	N	Ad- detti	N	Poten- za utilizz- zabile HP		N	Ad- detti	N	Poten- za utilizz- zabile HP		N	Ad- detti	N	Poten- za utilizz- zabile HP		N	Ad- detti	N	Poten- za utilizz- zabile HP	
—	—	—	—	—	2	2	4	2	3	9	10	18	4	5	1	1	4	1	2	1
—	—	—	—	—	—	—	—	—	—	—	—	—	—	—	—	—	—	—	—	1.03
—	—	—	—	—	2	2	4	2	3	3	3	4	—	—	—	—	—	—	—	1.04
—	—	—	—	—	—	—	—	—	—	6	7	14	4	5	1	1	4	1	2	1.05
—	—	—	—	—	—	—	—	—	—	—	—	—	—	—	—	—	—	—	—	2
—	—	—	—	—	—	—	—	—	—	—	—	—	—	—	—	—	—	—	—	2.01
—	—	—	—	—	—	—	—	—	—	—	—	—	—	—	—	—	—	—	—	2.02
—	—	—	—	—	—	—	—	—	—	—	—	—	—	—	—	—	—	—	—	2.03
—	—	—	—	—	—	—	—	—	—	—	—	—	—	—	—	—	—	—	—	2.04
11	11	14	4	23	30	31	445	23	1.353	12	14	42	10	139	20	21	40	15	54	3
2	2	5	2	12	2	2	4	2	14	4	6	14	6	16	5	5	10	5	20	3.01
—	—	—	—	—	—	—	—	—	—	—	—	—	—	—	—	—	—	—	—	3.02
—	—	—	—	—	—	—	—	—	—	—	—	—	—	—	—	—	—	—	—	3.03
—	—	—	—	—	—	—	—	—	—	—	—	—	—	—	—	—	—	—	—	3.04
—	—	—	—	—	2	2	3	—	—	1	1	6	—	—	—	—	—	—	—	3.05
4	4	4	—	—	4	4	9	—	—	2	2	2	—	—	4	4	5	1	—	3.06
2	2	2	—	—	1	1	3	1	2	1	1	1	—	—	3	3	3	1	—	3.07
—	—	—	—	—	—	—	—	—	—	—	—	—	—	—	—	—	—	—	—	3.08
—	—	—	—	—	—	—	—	—	—	—	—	—	—	—	—	—	—	—	—	3.09
2	2	2	1	8	4	4	87	4	257	3	3	4	3	4	4	4	6	4	18	3.10
—	—	—	—	—	1	1	83	1	180	—	—	—	—	—	—	—	—	—	—	3.11
—	—	—	—	—	2	3	139	3	732	—	—	—	—	—	—	—	—	—	—	3.12
—	—	—	—	—	—	—	—	—	—	—	—	—	—	—	—	—	—	—	—	3.13
—	—	—	—	—	—	—	—	—	—	—	—	—	—	—	—	—	—	—	—	3.14
1	1	1	1	3	9	9	48	8	93	—	—	—	—	—	4	4	5	3	9	3.15
—	—	—	—	—	—	—	—	—	—	—	—	—	—	—	—	—	—	—	—	3.16
—	—	—	—	—	5	5	69	4	65	1	1	15	1	119	—	1	11	1	7	3.17
—	—	—	—	—	—	—	—	—	—	—	—	—	—	—	—	—	—	—	—	3.18
—	—	—	—	—	—	—	—	—	—	—	—	—	—	—	—	—	—	—	—	3.19
—	—	—	—	—	—	—	—	—	—	—	—	—	—	—	—	—	—	—	—	3.20
—	—	—	—	—	—	—	—	—	—	—	—	—	—	—	—	—	—	—	—	3.21
—	—	—	—	—	—	—	—	—	—	—	—	—	—	—	—	—	—	—	—	3.22
—	—	—	—	—	—	—	—	—	—	—	—	—	—	—	—	—	—	—	—	3.23
—	—	—	—	—	—	—	—	—	—	—	—	—	—	—	—	—	—	—	—	3.24
—	—	—	—	—	—	—	—	—	—	—	—	—	—	—	—	—	—	—	—	3.25
—	—	—	—	—	—	—	—	—	—	—	—	—	—	—	—	—	—	—	—	3.26
1	1	14	—	—	2	4	53	2	9	1	1	11	1	8	4	6	52	3	12	4
1	1	14	—	—	2	4	53	2	9	1	1	11	1	8	4	6	52	3	12	4.01
—	—	—	—	—	—	—	—	—	—	—	—	—	—	—	—	—	—	—	—	4.02
—	—	—	—	—	—	—	—	—	—	—	—	—	—	—	1	1	2	1	27	5
—	—	—	—	—	—	—	—	—	—	—	—	—	—	—	—	—	—	—	—	5.01
—	—	—	—	—	—	—	—	—	—	—	—	—	—	—	—	—	—	—	—	5.02
—	—	—	—	—	—	—	—	—	—	—	—	—	—	—	1	1	2	1	27	5.03
5	5	9	1	3	58	62	144	25	48	21	25	49	2	1	52	52	109	26	22	6
—	—	—	—	—	3	3	3	—	—	—	—	—	—	—	2	2	2	—	—	6.01
2	2	4	1	3	18	20	50	12	21	9	11	24	2	1	9	9	17	7	6	6.02
—	—	—	—	—	10	10	16	1	2	3	3	5	—	—	1	1	1	—	—	6.03
—	—	—	—	—	6	7	9	1	1	—	—	—	—	—	2	2	2	1	6	6.04
1	1	2	—	—	—	—	—	—	—	—	—	—	—	—	11	11	28	6	5	6.05
1	1	1	—	—	—	—	—	—	—	4	4	4	—	—	5	5	5	—	—	6.06
1	1	2	—	—	21	22	66	11	24	5	7	16	—	—	22	22	54	12	5	6.07
—	—	—	—	—	—	—	—	—	—	—	—	—	—	—	—	—	—	—	—	6.08
—	1	2	—	—	2	4	23	1	2	3	4	7	—	—	7	8	14	—	—	7
—	—	—	—	—	—	1	14	1	2	—	—	—	—	—	—	—	—	—	—	7.01
—	—	—	—	—	1	1	2	—	—	1	1	2	—	—	7	7	7	—	—	7.02
—	—	—	—	—	1	1	1	—	—	—	—	—	—	—	—	—	—	—	—	7.03
—	—	—	—	—	—	—	—	—	—	—	—	—	—	—	—	—	—	—	—	7.04
—	—	—	—	—	—	—	—	—	—	—	—	—	—	—	—	—	—	—	—	7.05
—	—	—	—	—	—	—	—	—	—	—	—	—	—	—	—	—	—	—	—	7.06
—	—	—	—	—	—	—	—	—	—	—	—	—	—	—	—	—	—	—	—	7.07
—	1	2	—	—	—	1	6	—	—	2	3	5	—	—	—	1	7	—	—	7.08
—	—	—	—	—	—	1	4	—	—	—	—	—	—	—	—	1	1	—	—	8
—	—	—	—	—	—	—	—	—	—	—	—	—	—	—	—	—	—	—	—	8.01
—	—	—	—	—	—	1	4	—	—	—	—	—	—	—	1	1	—	—	—	8.02
—	—	—	—	—	6	6	8	1	5	—	—	—	—	—	3	3	3	—	—	8.03
—	—	—	—	—	5	5	7	1	5	—	—	—	—	—	2	2	2	—	—	9
—	—	—	—	—	—	—	—	—	—	—	—	—	—	—	—	—	—	—	—	9.01
—	—	—	—	—	1	1	1	—	—	—	—	—	—	—	1	1	1	—	—	9.02
—	—	—	—	—	—	—	—	—	—	—	—	—	—	—	—	—	—	—	—	9.03
—	—	—	—	—	—	—	—	—	—	—	—	—	—	—	—	—	—	—	—	9.04
—	—	—	—	—	—	—	—	—	—	—	—	—	—	—	—	—	—	—	—	9.08
17	18	39	5	26	100	110	681	54	1.420	46	54	127	17	153	88	93	225	46	117	

N classi- fica- zione	RAMI E CLASSI DI ATTIVITÀ ECONOMICA	7. ARSIERO					8. ARZIGNANO					9. ASIAGO				
		Im- prese	Unità locali				Im- prese	Unità locali				Im- prese	Unità locali			
			Totale		con forza motrice			Totale		con forza motrice			Totale		con forza motrice	
			N	Ad- detti	N	Poten- za utiliz- zabile HP		N	Ad- detti	N	Poten- za utiliz- zabile HP		N	Ad- detti	N	Poten- za utiliz- zabile HP
1	AGRICOLTURA, FORESTE, CACCIA E PESCA	7	7	14	—	—	9	10	22	5	38	3	4	12	3	43
1.03	Foreste . . . . .	—	—	—	—	—	—	—	—	—	—	—	—	—	—	—
1.04	Pesca . . . . .	—	—	—	—	—	—	—	—	—	—	—	—	—	—	—
1.05	Attività connesse con l'agricoltura . . . . .	7	7	14	—	—	9	10	22	5	38	3	4	12	3	43
2	INDUSTRIE ESTRATTIVE . . . . .	3	5	34	4	62	—	—	—	—	—	16	17	73	3	87
2.01	Estraz. di carboni fossili e di torba . . . . .	—	—	—	—	—	—	—	—	—	—	—	—	—	—	—
2.02	Estraz. di combustibili liquidi e gassosi	—	—	—	—	—	—	—	—	—	—	—	—	—	—	—
2.03	Estraz. di minerali metalliferi . . . . .	—	—	—	—	—	—	—	—	—	—	—	—	—	—	—
2.04	Estraz. di altri minerali . . . . .	3	5	34	4	62	—	—	—	—	—	16	17	73	3	87
3	INDUSTRIE MANIFATTURIERE . . . . .	44	47	640	26	8.779	227	231	4.458	184	23.035	89	92	509	41	1.008
3.01	Industrie alimentari e affini . . . . .	1	2	2	1	3	10	10	47	9	185	4	5	34	3	91
3.02	Industria del tabacco . . . . .	—	—	—	—	—	—	—	—	—	—	—	—	—	—	—
3.03	Seta, cotone e lav. fibre tess. artificiali	—	—	—	—	—	1	2	131	2	170	—	—	—	—	—
3.04	Industrie della lana . . . . .	—	—	—	—	—	1	1	15	1	88	—	—	—	—	—
3.05	Industrie delle fibre dure e tessili varie	2	2	2	—	—	6	6	17	1	1	8	9	27	2	1
3.06	Ind. del vestiario e dell'abbigliamento . . . . .	9	9	24	—	—	21	21	53	6	5	25	25	42	1	..
3.07	Industrie delle calzature . . . . .	3	3	3	1	..	13	13	33	4	23	7	7	12	2	2
3.08	Industrie delle pelli e del cuoio . . . . .	—	—	—	—	—	69	70	1.511	70	10.957	—	—	—	—	—
3.09	Industria mobilio e arredam. in legno . . . . .	3	4	38	4	106	5	5	38	5	83	2	2	79	2	129
3.10	Industrie del legno . . . . .	5	5	18	5	87	23	23	40	22	110	19	19	249	15	644
3.11	Industrie metallurgiche . . . . .	—	—	—	—	—	—	—	—	—	—	—	—	—	—	—
3.12	Macchine non elettr., carpent. metallica	3	3	10	2	18	11	11	96	11	238	—	—	—	—	—
3.13	Macchine e apparecchi elettrici . . . . .	—	—	—	—	—	3	4	2.127	4	9.905	—	—	—	—	—
3.14	Mecc. di precisione ; oreficeria, argenteria	1	1	35	1	15	1	1	1	—	—	1	1	7	1	17
3.15	Officine meccaniche . . . . .	11	11	38	7	11	45	45	221	36	433	16	16	41	12	62
3.16	Industrie costruz. mezzi di trasporto . . . . .	—	—	—	—	—	1	1	5	1	9	—	—	—	—	—
3.17	Industrie lavor. minerali non metalliferi	2	2	39	2	953	6	7	40	6	233	1	2	7	1	57
3.18	Industrie chimiche . . . . .	—	—	—	—	—	—	—	—	—	—	—	—	—	—	—
3.19	Industrie derivati petrolio e carbone . . . . .	—	—	—	—	—	—	—	—	—	—	—	—	—	—	—
3.20	Industrie della gomma elastica . . . . .	—	—	—	—	—	—	—	—	—	—	—	—	—	—	—
3.21	Prod. cellul. per tess., fibre tess. artificio.	—	—	—	—	—	—	—	—	—	—	—	—	—	—	—
3.22	Industrie della carta e cartotecnica . . . . .	1	2	413	2	7.577	1	1	32	1	536	2	2	6	1	3
3.23	Industrie poligrafiche ed editoriali . . . . .	1	1	15	1	9	4	4	24	3	42	1	1	1	1	2
3.24	Industrie foto-fono-cinematografiche . . . . .	2	2	3	—	—	4	4	6	—	—	3	3	4	—	—
3.25	Prod. oggetti in materie plastiche . . . . .	—	—	—	—	—	1	1	10	1	1	—	—	—	—	—
3.26	Industrie manifatturiere varie . . . . .	—	—	—	—	—	1	1	11	1	11	—	—	—	—	—
4	COSTRUZIONI E INSTALL. DI IMPIANTI . . . . .	4	11	97	5	48	14	24	443	16	320	13	15	216	9	100
4.01	Costruzioni . . . . .	4	10	94	5	48	12	22	431	16	320	10	11	198	8	94
4.02	Installazione impianti . . . . .	—	1	3	—	—	2	2	12	—	—	3	4	18	1	6
5	ENERGIA ELETTRICA, GAS E ACQUA . . . . .	2	4	7	3	49	2	3	29	1	245	1	2	21	1	57
5.01	Prod. e distribuz. di energia elettrica	1	3	5	3	49	—	1	11	—	—	1	1	14	—	—
5.02	Produzione e distribuzione di gas . . . . .	—	—	—	—	—	1	1	15	—	—	—	—	—	—	—
5.03	Distribuzione di acqua . . . . .	1	1	2	—	—	1	1	3	1	245	1	1	7	1	57
6	COMMERCIO . . . . .	113	117	227	18	24	334	347	714	62	173	196	204	449	52	125
6.01	Commercio all'ingrosso . . . . .	6	6	8	1	2	11	15	55	5	57	11	12	19	—	—
6.02	Comm. al minuto generi alimentari . . . . .	24	24	51	11	17	86	89	194	34	68	41	44	93	15	44
6.03	Comm. al min. prod. tess. e art. abbigl.	14	14	27	1	..	62	65	114	—	—	37	37	73	4	5
6.04	Comm. al minuto prod. meccanici . . . . .	9	12	26	1	1	38	41	101	13	28	21	23	44	5	21
6.05	Comm. al min. gen. alim. e non alim. . . . .	12	12	28	4	4	10	10	21	—	—	15	15	35	5	4
6.06	Commercio ambulante . . . . .	18	18	25	—	—	65	65	86	—	—	2	2	3	—	—
6.07	Alberghi e pubblici esercizi . . . . .	28	28	56	—	—	57	57	135	10	20	68	69	176	23	51
6.08	Attività ausiliarie del commercio . . . . .	2	3	6	—	—	5	5	8	—	—	1	2	6	—	—
7	TRASPORTI E COMUNICAZIONI . . . . .	9	13	27	—	—	33	35	136	1	2	22	29	74	5	231
7.01	Trasporti ferrov. e tramv. extraurbani . . . . .	—	1	1	—	—	—	—	—	—	—	—	1	3	—	—
7.02	Trasporti extraurbani su strada . . . . .	7	8	13	—	—	25	25	100	—	—	11	12	30	1	8
7.03	Trasporti urbani . . . . .	2	2	2	—	—	5	5	8	—	—	9	10	12	4	223
7.04	Trasporti lacuali e fluviali . . . . .	—	—	—	—	—	—	—	—	—	—	—	—	—	—	—
7.05	Trasporti marittimi . . . . .	—	—	—	—	—	—	—	—	—	—	—	—	—	—	—
7.06	Trasporti aerei . . . . .	—	—	—	—	—	—	—	—	—	—	—	—	—	—	—
7.07	Attività ausiliarie dei trasporti . . . . .	—	—	—	—	—	3	3	8	1	2	2	4	6	—	—
7.08	Comunicazioni . . . . .	—	2	11	—	—	—	2	20	—	—	—	2	23	—	—
8	CREDITO E ASSICURAZIONE . . . . .	1	6	12	—	—	2	7	35	—	—	4	8	24	2	2
8.01	Credito . . . . .	—	3	5	—	—	1	3	24	—	—	1	4	18	2	2
8.02	Assicurazione . . . . .	—	—	—	—	—	1	1	1	—	—	3	3	3	—	—
8.03	Gestioni finanziarie . . . . .	1	3	7	—	—	—	3	10	—	—	—	1	3	—	—
9	SERVIZI E ATTIVITÀ SOCIALI VARIE . . . . .	14	15	28	4	18	38	40	84	7	88	16	18	47	11	38
9.01	Servizi per l'igiene e la pulizia . . . . .	10	11	16	1	2	29	29	47	4	15	12	13	30	9	34
9.02	Servizi dello spettacolo . . . . .	3	3	9	3	16	3	4	16	3	73	2	2	10	2	4
9.03	Servizi sanitari . . . . .	1	1	3	—	—	4	4	14	—	—	2	2	6	—	—
9.04	Servizi privati per l'istruzione . . . . .	—	—	—	—	—	2	3	7	—	—	—	1	1	—	—
9.08	Servizi vari, non altrove classificati . . . . .	—	—	—	—	—	—	—	—	—	—	—	—	—	—	—
	<b>TOTALE . . . . .</b>	<b>197</b>	<b>225</b>	<b>1.086</b>	<b>60</b>	<b>8.980</b>	<b>659</b>	<b>697</b>	<b>5.921</b>	<b>276</b>	<b>23.901</b>	<b>360</b>	<b>389</b>	<b>1.425</b>	<b>127</b>	<b>1.691</b>

unità locali per comune

10. ASIGLIANO VENEZIO					11. BARBARANO VICENTINO					12. BASSANO DEL GRAPPA					13. BOLZANO VICENTINO					N classi- fica- zione	
Im- prese	Unità locali				Im- prese	Unità locali				Im- prese	Unità locali				Im- prese	Unità locali					
	Totale		con forza motrice			Totale		con forza motrice			Totale		con forza motrice			Totale		con forza motrice			
	N	Ad- detti	N	Poten- za utilizz- zabile HP		N	Ad- detti	N	Poten- za utilizz- zabile HP		N	Ad- detti	N	Poten- za utilizz- zabile HP		N	Ad- detti	N	Poten- za utilizz- zabile HP		
1	2	5	2	11	2	3	29	2	181	1	2	10	1	24	4	5	16	3	19	1	
—	—	—	—	—	—	—	—	—	—	—	—	—	—	—	—	—	—	—	—	—	1.03
—	—	—	—	—	—	—	—	—	—	1	1	2	—	—	—	1	1	—	—	—	1.04
1	2	5	2	11	2	3	29	2	181	—	1	8	1	24	4	4	15	3	19	1.05	
—	—	—	—	—	—	—	—	—	—	9	12	71	8	308	—	—	—	—	—	—	2
—	—	—	—	—	—	—	—	—	—	—	—	—	—	—	—	—	—	—	—	—	2.01
—	—	—	—	—	—	—	—	—	—	—	—	—	—	—	—	—	—	—	—	—	2.02
—	—	—	—	—	—	—	—	—	—	—	—	—	—	—	—	—	—	—	—	—	2.03
—	—	—	—	—	—	—	—	—	—	9	12	71	8	308	—	—	—	—	—	—	2.04
22	22	27	3	68	42	42	250	15	384	414	428	7.331	254	17.430	31	32	170	16	375	3	
1	1	1	1	56	6	6	18	4	60	29	30	221	27	655	4	4	10	4	42	3.01	
—	—	—	—	—	—	—	—	—	—	1	1	3	1	15	—	—	—	—	—	—	3.02
—	—	—	—	—	—	—	—	—	—	2	2	36	1	54	—	1	65	1	204	3.03	
—	—	—	—	—	—	—	—	—	—	2	2	17	1	39	—	—	—	—	—	—	3.04
6	6	7	—	—	3	3	8	1	1	13	15	176	8	475	—	—	—	—	—	—	3.05
7	7	8	—	—	9	9	15	—	—	63	64	284	7	37	7	7	18	—	—	—	3.06
1	1	1	—	—	8	8	9	—	—	37	38	809	16	490	4	4	4	1	—	—	3.07
—	—	—	—	—	1	1	11	1	5	16	18	512	16	3.320	—	—	—	—	—	—	3.08
—	—	—	—	—	4	4	14	1	28	10	13	133	7	126	1	1	3	—	—	—	3.09
5	5	8	2	12	4	4	156	3	274	39	41	272	31	635	6	6	14	4	23	—	3.10
—	—	—	—	—	—	—	—	—	—	1	1	97	1	503	—	—	—	—	—	—	3.11
—	—	—	—	—	—	—	—	—	—	27	27	2.895	24	8.017	1	1	34	1	77	—	3.12
—	—	—	—	—	—	—	—	—	—	1	1	5	1	2	—	—	—	—	—	—	3.13
—	—	—	—	—	—	—	—	—	—	11	12	295	11	196	—	—	—	—	—	—	3.14
2	2	2	—	—	7	7	19	5	16	91	91	352	51	449	8	8	22	5	29	—	3.15
—	—	—	—	—	—	—	—	—	—	1	2	144	2	208	—	—	—	—	—	—	3.16
—	—	—	—	—	—	—	—	—	—	41	41	697	30	1.548	—	—	—	—	—	—	3.17
—	—	—	—	—	—	—	—	—	—	3	3	54	3	302	—	—	—	—	—	—	3.18
—	—	—	—	—	—	—	—	—	—	—	—	—	—	—	—	—	—	—	—	—	3.19
—	—	—	—	—	—	—	—	—	—	5	5	19	5	29	—	—	—	—	—	—	3.20
—	—	—	—	—	—	—	—	—	—	3	3	144	3	92	—	—	—	—	—	—	3.22
—	—	—	—	—	—	—	—	—	—	7	7	50	5	47	—	—	—	—	—	—	3.23
—	—	—	—	—	—	—	—	—	—	5	5	9	—	—	—	—	—	—	—	—	3.24
—	—	—	—	—	—	—	—	—	—	1	1	18	1	85	—	—	—	—	—	—	3.25
—	—	—	—	—	—	—	—	—	—	5	5	89	2	126	—	—	—	—	—	—	3.26
1	1	12	1	1	4	7	141	5	81	40	50	923	20	349	7	7	40	3	21	—	4
1	1	12	1	1	4	7	141	5	81	35	43	800	18	334	6	6	38	3	21	—	4.01
—	—	—	—	—	—	—	—	—	—	5	7	123	2	15	1	1	2	—	—	—	4.02
—	—	—	—	—	1	1	1	1	10	5	11	178	7	1.614	—	—	—	—	—	—	5
—	—	—	—	—	—	—	—	—	—	3	6	130	4	1.168	—	—	—	—	—	—	5.01
—	—	—	—	—	—	—	—	—	—	—	1	13	1	16	—	—	—	—	—	—	5.02
—	—	—	—	—	1	1	1	1	10	2	4	35	2	430	—	—	—	—	—	—	5.03
17	17	37	3	7	59	59	115	15	28	738	769	2.130	98	344	54	58	113	4	5	—	6
2	2	6	1	2	2	2	3	—	—	77	83	352	17	79	6	6	10	—	—	—	6.01
8	8	18	2	5	22	22	51	12	25	200	202	488	39	73	22	24	46	4	5	—	6.02
—	—	—	—	—	8	8	12	—	—	122	133	327	1	2	8	8	20	—	—	—	6.03
1	1	2	—	—	10	10	15	—	—	89	97	353	15	90	4	6	10	—	—	—	6.04
—	—	—	—	—	—	—	—	—	—	4	4	7	—	—	—	—	—	—	—	—	6.05
2	2	3	—	—	5	5	7	—	—	95	95	118	—	—	4	4	4	—	—	—	6.06
4	4	8	—	—	11	11	26	3	3	147	149	445	25	71	10	10	23	—	—	—	6.07
—	—	—	—	—	1	1	1	—	—	4	6	40	1	29	—	—	—	—	—	—	6.08
—	1	1	—	—	9	11	32	1	..	30	37	294	7	135	1	4	8	—	—	—	7
—	—	—	—	—	—	1	9	1	..	—	1	86	1	21	—	1	1	—	—	—	7.01
—	—	—	—	—	9	9	18	—	—	17	18	91	3	38	1	1	1	—	—	—	7.02
—	—	—	—	—	—	—	—	—	—	7	7	13	—	—	—	1	1	—	—	—	7.03
—	—	—	—	—	—	—	—	—	—	—	—	—	—	—	—	—	—	—	—	—	7.04
—	—	—	—	—	—	—	—	—	—	—	—	—	—	—	—	—	—	—	—	—	7.05
—	—	—	—	—	—	—	—	—	—	—	—	—	—	—	—	—	—	—	—	—	7.06
—	—	—	—	—	—	—	—	—	—	6	8	13	—	—	—	—	—	—	—	—	7.07
—	1	1	—	—	—	1	5	—	—	—	3	91	3	76	—	1	5	—	—	—	7.08
—	—	—	—	—	—	5	11	—	—	8	17	98	—	—	—	1	2	—	—	—	8
—	—	—	—	—	—	3	8	—	—	—	3	57	—	—	—	1	2	—	—	—	8.01
—	—	—	—	—	—	—	—	—	—	8	10	21	—	—	—	—	—	—	—	—	8.02
—	—	—	—	—	—	2	3	—	—	—	4	20	—	—	—	—	—	—	—	—	8.03
1	1	2	—	—	12	12	13	—	—	74	81	206	15	121	6	7	9	1	1	—	9
—	—	—	—	—	9	9	9	—	—	63	67	150	12	98	4	5	5	—	—	—	9.01
—	—	—	—	—	2	2	2	—	—	—	3	21	2	22	1	1	1	1	1	—	9.02
1	1	2	—	—	1	1	2	—	—	8	8	20	—	—	1	1	3	—	—	—	9.03
—	—	—	—	—	—	—	—	—	—	3	3	15	1	1	—	—	—	—	—	—	9.04
—	—	—	—	—	—	—	—	—	—	—	—	—	—	—	—	—	—	—	—	—	9.08
<b>42</b>	<b>44</b>	<b>84</b>	<b>9</b>	<b>87</b>	<b>129</b>	<b>140</b>	<b>592</b>	<b>39</b>	<b>684</b>	<b>1.319</b>	<b>1.407</b>	<b>11.241</b>	<b>410</b>	<b>20.325</b>	<b>103</b>	<b>114</b>	<b>358</b>	<b>27</b>	<b>421</b>		



N classi- fica- zione	RAMI E CLASSI DI ATTIVITÀ ECONOMICA	14. BREGANZE					15. BRÈNDOLA					16. BRESSANVIDO				
		Im- prese	Unità locali				Im- prese	Unità locali				Im- prese	Unità locali			
			Totale		con forza motrice			Totale		con forza motrice			Totale		con forza motrice	
			N	Ad- detti	N	Poten- za utiliz- zabile HP		N	Ad- detti	N	Poten- za utiliz- zabile HP		N	Ad- detti	N	Poten- za utiliz- zabile HP
1	AGRICOLTURA, FORESTE, CACCIA E PESCA	5	6	31	5	371	—	1	2	1	3	6	6	12	2	19
1.03	Foreste . . . . .	—	—	—	—	—	—	—	—	—	—	—	—	—	—	—
1.04	Pesca . . . . .	—	—	—	—	—	—	—	—	—	—	—	—	—	—	—
1.05	Attività connesse con l'agricoltura . . .	5	6	31	5	371	—	1	2	1	3	6	6	12	2	19
2	INDUSTRIE ESTRATTIVE . . . . .	—	—	—	—	—	—	—	—	—	—	—	—	—	—	—
2.01	Estraz. di carboni fossili e di torba . .	—	—	—	—	—	—	—	—	—	—	—	—	—	—	—
2.02	Estraz. di combustibili liquidi e gassosi	—	—	—	—	—	—	—	—	—	—	—	—	—	—	—
2.03	Estraz. di minerali metalliferi . . . . .	—	—	—	—	—	—	—	—	—	—	—	—	—	—	—
2.04	Estraz. di altri minerali . . . . .	—	—	—	—	—	—	—	—	—	—	—	—	—	—	—
3	INDUSTRIE MANIFATTURIERE . . . . .	56	56	1.332	36	4.925	31	32	124	19	197	27	28	67	12	215
3.01	Industrie alimentari e affini . . . . .	6	6	34	6	140	5	5	9	5	62	4	5	28	4	175
3.02	Industria del tabacco . . . . .	—	—	—	—	—	—	—	—	—	—	—	—	—	—	—
3.03	Seta, cotone e lav. fibre tess. artificiali	1	1	18	1	12	—	—	—	—	—	—	—	—	—	—
3.04	Industrie della lana . . . . .	—	—	—	—	—	—	—	—	—	—	—	—	—	—	—
3.05	Industrie delle fibre dure e tessili vario	8	8	146	4	60	1	1	6	—	—	2	2	3	—	—
3.06	Ind. del vestiario e dell'abbigliamento .	7	7	8	—	—	6	6	8	—	—	8	8	14	—	—
3.07	Industrie delle calzature . . . . .	1	1	2	—	—	4	4	4	2	—	5	5	6	2	1
3.08	Industrie delle pelli e del cuoio . . . .	—	—	—	—	—	—	—	—	—	—	—	—	—	—	—
3.09	Industria mobilio e arredam. in legno .	2	2	7	2	14	—	—	—	—	—	—	—	—	—	—
3.10	Industrie del legno . . . . .	2	2	2	1	2	9	9	15	8	34	3	3	7	2	14
3.11	Industrie metallurgiche . . . . .	—	—	—	—	—	—	—	—	—	—	—	—	—	—	—
3.12	Macchine non elettr., carpent. metallica	4	4	841	4	3.789	—	—	—	—	—	—	—	—	—	—
3.13	Macchine e apparecchi elettrici . . . .	—	—	—	—	—	1	1	72	1	77	—	—	—	—	—
3.14	Mecc. di precisione ; oreficeria, argenteria	—	—	—	—	—	—	—	—	—	—	—	—	—	—	—
3.15	Officine meccaniche . . . . .	16	16	60	11	116	5	6	10	3	24	5	5	9	4	25
3.16	Industrie costruz. mezzi di trasporto .	1	1	170	1	682	—	—	—	—	—	—	—	—	—	—
3.17	Industrie lavor. minerali non metalliferi	4	4	27	4	93	—	—	—	—	—	—	—	—	—	—
3.18	Industrie chimiche . . . . .	—	—	—	—	—	—	—	—	—	—	—	—	—	—	—
3.19	Industrie derivati petrolio e carbone . .	—	—	—	—	—	—	—	—	—	—	—	—	—	—	—
3.20	Industrie della gomma elastica . . . . .	—	—	—	—	—	—	—	—	—	—	—	—	—	—	—
3.21	Prod. cellul. per tess., fibre tess. artific.	—	—	—	—	—	—	—	—	—	—	—	—	—	—	—
3.22	Industrie della carta e cartotecnica . .	—	—	—	—	—	—	—	—	—	—	—	—	—	—	—
3.23	Industrie poligrafiche ed editoriali . . .	2	2	12	1	7	—	—	—	—	—	—	—	—	—	—
3.24	Industrie foto-fono-cinematografiche . .	1	1	2	—	—	—	—	—	—	—	—	—	—	—	—
3.25	Prod. oggetti in materie plastiche . . .	1	1	3	1	10	—	—	—	—	—	—	—	—	—	—
3.26	Industrie manifatturiere varie . . . . .	—	—	—	—	—	—	—	—	—	—	—	—	—	—	—
4	COSTRUZIONI E INSTALL. DI IMPIANTI . .	9	9	175	7	109	1	4	71	2	25	3	4	47	4	15
4.01	Costruzioni . . . . .	8	8	171	6	108	1	4	71	2	25	3	4	47	4	15
4.02	Installazione impianti . . . . .	1	1	4	1	1	—	—	—	—	—	—	—	—	—	—
5	ENERGIA ELETTRICA, GAS E ACQUA . . . .	—	1	1	—	—	—	—	—	—	—	—	—	—	—	—
5.01	Prod. e distribuz. di energia elettrica	—	1	1	—	—	—	—	—	—	—	—	—	—	—	—
5.02	Produzione e distribuzione di gas . . . .	—	—	—	—	—	—	—	—	—	—	—	—	—	—	—
5.03	Distribuzione di acqua . . . . .	—	—	—	—	—	—	—	—	—	—	—	—	—	—	—
6	COMMERCIO . . . . .	94	94	202	20	50	50	52	80	25	46	34	35	80	12	20
6.01	Commercio all'ingrosso . . . . .	3	3	20	2	9	—	—	—	—	—	11	11	18	1	1
6.02	Comm. al minuto generi alimentari . . .	31	31	75	12	26	20	21	41	17	45	7	7	24	4	14
6.03	Comm. al min. prod. tess. e art. abbigl.	18	18	36	3	7	3	3	4	1	1	2	2	7	—	—
6.04	Comm. al minuto prod. meccanici . . . .	12	12	18	2	6	1	2	3	—	—	4	4	8	1	2
6.05	Comm. al min. gen. alim. e non alim. . .	1	1	2	—	—	—	—	—	—	—	—	—	—	—	—
6.06	Commercio ambulante . . . . .	12	12	15	—	—	10	10	11	—	—	2	2	2	—	—
6.07	Alberghie pubblici esercizi . . . . .	16	16	35	1	2	16	16	21	7	—	8	9	21	6	3
6.08	Attività ausiliarie del commercio . . . .	1	1	1	—	—	—	—	—	—	—	—	—	—	—	—
7	TRASPORTI E COMUNICAZIONI . . . . .	3	4	20	1	6	8	9	23	—	—	7	8	14	—	—
7.01	Trasporti ferrov. e tramv. extraurbani .	—	—	—	—	—	—	—	—	—	—	—	—	—	—	—
7.02	Trasporti extraurbani su strada . . . . .	1	1	11	—	—	6	6	16	—	—	7	7	12	—	—
7.03	Trasporti urbani . . . . .	2	2	5	1	6	2	2	2	—	—	—	—	—	—	—
7.04	Trasporti lacuali e fluviali . . . . .	—	—	—	—	—	—	—	—	—	—	—	—	—	—	—
7.05	Trasporti marittimi . . . . .	—	—	—	—	—	—	—	—	—	—	—	—	—	—	—
7.06	Trasporti aerei . . . . .	—	—	—	—	—	—	—	—	—	—	—	—	—	—	—
7.07	Attività ausiliarie dei trasporti . . . . .	—	—	—	—	—	—	—	—	—	—	—	—	—	—	—
7.08	Comunicazioni . . . . .	—	1	4	—	—	—	1	5	—	—	—	1	2	—	—
8	CREDITO E ASSICURAZIONE . . . . .	—	3	9	—	—	—	2	3	—	—	—	—	—	—	—
8.01	Credito . . . . .	—	2	8	—	—	—	1	2	—	—	—	—	—	—	—
8.02	Assicurazione . . . . .	—	—	—	—	—	—	—	—	—	—	—	—	—	—	—
8.03	Gestioni finanziarie . . . . .	—	1	1	—	—	—	1	1	—	—	—	—	—	—	—
9	SERVIZI E ATTIVITÀ SOCIALI VARIE . . . .	6	6	9	2	8	2	2	3	—	—	3	4	8	—	—
9.01	Servizi per l'igiene e la pulizia . . . . .	5	5	7	2	8	1	1	1	—	—	2	3	6	—	—
9.02	Servizi dello spettacolo . . . . .	—	—	—	—	—	—	—	—	—	—	—	—	—	—	—
9.03	Servizi sanitari . . . . .	1	1	2	—	—	1	1	2	—	—	1	1	2	—	—
9.04	Servizi privati per l'istruzione . . . . .	—	—	—	—	—	—	—	—	—	—	—	—	—	—	—
9.08	Servizi vari, non altrove classificati . .	—	—	—	—	—	—	—	—	—	—	—	—	—	—	—
	<b>TOTALE . . . . .</b>	<b>173</b>	<b>179</b>	<b>1.779</b>	<b>71</b>	<b>5.469</b>	<b>92</b>	<b>102</b>	<b>306</b>	<b>47</b>	<b>271</b>	<b>80</b>	<b>85</b>	<b>228</b>	<b>30</b>	<b>269</b>

unità locali per comune

17. BROGLIANO					18. CALDOGNO					19. CALTRANO					20. CALVENE					N classi- fica- zione
Im- prese	Unità locali				Im- prese	Unità locali				Im- prese	Unità locali				Im- prese	Unità locali				
	Totale		con forza motrice			Totale		con forza motrice			Totale		con forza motrice			Totale		con forza motrice		
	N	Ad- detti	N	Poten- za utiliz- zabile HP		N	Ad- detti	N	Poten- za utiliz- zabile HP		N	Ad- detti	N	Poten- za utiliz- zabile HP		N	Ad- detti	N	Poten- za utiliz- zabile HP	
5	5	12	4	9	2	3	8	3	17	4	5	7	1	7	4	4	6	1	2	1
—	—	—	—	—	—	—	—	—	—	—	—	—	—	—	—	—	—	—	—	1.03
—	—	—	—	—	1	1	3	1	6	—	—	—	—	—	—	—	—	—	—	1.04
5	5	12	4	9	1	2	5	2	11	4	5	7	1	7	4	4	6	1	2	1.05
—	—	—	—	—	—	—	—	—	—	—	—	—	—	—	1	2	12	—	—	2
—	—	—	—	—	—	—	—	—	—	—	—	—	—	—	—	—	—	—	—	2.01
—	—	—	—	—	—	—	—	—	—	—	—	—	—	—	—	—	—	—	—	2.02
—	—	—	—	—	—	—	—	—	—	—	—	—	—	—	1	2	12	—	—	2.03
—	—	—	—	—	—	—	—	—	—	—	—	—	—	—	—	—	—	—	—	2.04
18	19	36	11	36	60	63	274	28	925	22	22	37	10	104	17	17	83	10	54	3
5	5	14	5	23	6	6	31	6	109	1	1	2	1	14	4	4	11	4	20	3.01
—	—	—	—	—	—	—	—	—	—	—	—	—	—	—	—	—	—	—	—	3.02
—	—	—	—	—	—	—	—	—	—	—	—	—	—	—	—	—	—	—	—	3.03
—	—	—	—	—	—	—	—	—	—	—	—	—	—	—	—	—	—	—	—	3.04
—	—	—	—	—	14	14	28	5	4	—	—	—	—	—	5	5	51	1	3	3.05
5	5	7	—	—	20	20	26	1	..	5	5	8	1	1	1	1	5	—	—	3.06
2	2	2	1	1	4	4	4	—	—	2	2	2	—	—	1	1	2	—	—	3.07
—	—	—	—	—	—	—	—	—	—	—	—	—	—	—	—	—	—	—	—	3.08
—	—	—	—	—	1	2	40	2	120	—	—	—	—	—	2	2	7	2	7	3.09
4	4	4	3	8	6	6	28	6	76	8	8	16	5	81	2	2	4	1	19	3.10
—	—	—	—	—	—	—	—	—	—	—	—	—	—	—	—	—	—	—	—	3.11
—	—	—	—	—	—	—	—	—	—	—	—	—	—	—	—	—	—	—	—	3.12
—	—	—	—	—	—	—	—	—	—	—	—	—	—	—	—	—	—	—	—	3.13
—	—	—	—	—	—	—	—	—	—	—	—	—	—	—	—	—	—	—	—	3.14
2	2	2	1	1	9	9	16	6	18	6	6	9	3	8	2	2	3	2	5	3.15
—	—	—	—	—	—	—	—	—	—	—	—	—	—	—	—	—	—	—	—	3.16
—	—	—	—	—	—	2	101	2	598	—	—	—	—	—	—	—	—	—	—	3.17
—	—	—	—	—	—	—	—	—	—	—	—	—	—	—	—	—	—	—	—	3.18
—	—	—	—	—	—	—	—	—	—	—	—	—	—	—	—	—	—	—	—	3.19
—	—	—	—	—	—	—	—	—	—	—	—	—	—	—	—	—	—	—	—	3.20
—	—	—	—	—	—	—	—	—	—	—	—	—	—	—	—	—	—	—	—	3.21
—	—	—	—	—	—	—	—	—	—	—	—	—	—	—	—	—	—	—	—	3.22
—	—	—	—	—	—	—	—	—	—	—	—	—	—	—	—	—	—	—	—	3.23
—	—	—	—	—	—	—	—	—	—	—	—	—	—	—	—	—	—	—	—	3.24
—	—	—	—	—	—	—	—	—	—	—	—	—	—	—	—	—	—	—	—	3.25
—	—	—	—	—	—	—	—	—	—	—	—	—	—	—	—	—	—	—	—	3.26
2	2	11	2	11	12	14	220	11	154	3	3	14	3	7	3	3	19	1	6	4
2	2	11	2	11	12	14	220	11	154	3	3	14	3	7	3	3	19	1	6	4.01
—	—	—	—	—	—	—	—	—	—	—	—	—	—	—	—	—	—	—	—	4.02
—	—	—	—	—	—	—	—	—	—	—	—	—	—	—	1	3	9	3	152	5
—	—	—	—	—	—	—	—	—	—	—	—	—	—	—	—	2	8	2	142	5.01
—	—	—	—	—	—	—	—	—	—	—	—	—	—	—	1	1	1	1	10	5.02
—	—	—	—	—	—	—	—	—	—	—	—	—	—	—	—	—	—	—	—	5.03
22	22	50	1	3	118	122	172	24	41	52	53	84	7	15	31	31	53	1	14	6
—	—	—	—	—	3	3	6	1	11	—	—	—	—	—	—	—	—	—	—	6.01
4	4	9	1	3	20	21	38	15	23	19	20	36	6	14	6	6	16	—	—	6.02
2	2	4	—	—	8	8	9	—	—	5	5	8	—	—	5	5	7	—	—	6.03
2	2	4	—	—	7	8	10	—	—	4	4	7	1	1	4	4	4	1	14	6.04
4	4	9	—	—	3	4	6	1	3	—	—	—	—	—	—	—	—	—	—	6.05
1	1	1	—	—	61	61	70	—	—	11	11	13	—	—	7	7	8	—	—	6.06
9	9	23	—	—	16	17	33	7	4	13	13	20	—	—	8	8	17	—	—	6.07
—	—	—	—	—	—	—	—	—	—	—	—	—	—	—	1	1	1	—	—	6.08
—	—	—	—	—	—	—	—	—	—	—	—	—	—	—	—	—	—	—	—	7
—	—	—	—	—	—	—	—	—	—	—	—	—	—	—	—	—	—	—	—	7.01
—	—	—	—	—	1	1	1	—	—	4	4	5	—	—	1	1	1	—	—	7.02
—	—	—	—	—	3	3	3	—	—	1	1	1	—	—	2	2	2	—	—	7.03
—	—	—	—	—	—	—	—	—	—	—	—	—	—	—	—	—	—	—	—	7.04
—	—	—	—	—	—	—	—	—	—	—	—	—	—	—	—	—	—	—	—	7.05
—	—	—	—	—	—	—	—	—	—	—	—	—	—	—	—	—	—	—	—	7.06
—	—	—	—	—	—	—	—	—	—	—	—	—	—	—	—	—	—	—	—	7.07
—	—	—	—	—	—	—	—	—	—	—	—	—	—	—	—	—	—	—	—	7.08
—	1	3	—	—	—	1	5	—	—	—	1	2	—	—	—	1	2	—	—	8
—	1	1	—	—	—	2	2	—	—	—	1	1	—	—	—	—	—	—	—	8.01
—	—	—	—	—	—	1	1	—	—	—	—	—	—	—	—	—	—	—	—	8.02
—	—	—	—	—	—	—	—	—	—	—	—	—	—	—	—	—	—	—	—	8.03
—	—	—	—	—	—	—	—	—	—	—	—	—	—	—	—	—	—	—	—	9
2	2	3	1	1	11	12	21	5	7	5	5	7	—	—	6	6	8	1	..	9.01
—	—	—	—	—	8	8	11	3	5	3	3	3	—	—	4	4	6	—	—	9.02
1	1	2	1	1	2	3	9	2	2	1	1	2	—	—	1	1	1	1	..	9.03
1	1	1	—	—	1	1	1	—	—	1	1	2	—	—	1	1	1	—	—	9.04
—	—	—	—	—	—	—	—	—	—	—	—	—	—	—	—	—	—	—	—	9.08
49	52	116	19	60	207	221	706	71	1.144	91	95	158	21	133	66	70	195	17	228	

N classi- fica- zione	RAMI E CLASSI DI ATTIVITÀ ECONOMICA	21. CAMISANO VICENTINO					22. CAMPIGLIA DEI BÈRICI					23. CAMPOLONGO SUL BRENTA				
		Im- prese	Unità locali				Im- prese	Unità locali				Im- prese	Unità locali			
			Totale		con forza motrice			Totale		con forza motrice			Totale		con forza motrice	
			N	Ad- detti	N	Poten- za utiliz- zabile HP		N	Ad- detti	N	Poten- za utiliz- zabile HP		N	Ad- detti	N	Poten- za utiliz- zabile HP
1	AGRICOLTURA, FORESTE, CACCIA E PESCA	9	10	21	3	24	6	6	16	1	6	1	1	3	—	—
1.03	Foreste . . . . .	—	—	—	—	—	—	—	—	—	—	1	1	3	—	—
1.04	Pesca . . . . .	—	—	—	—	—	—	—	—	—	—	—	—	—	—	—
1.05	Attività connesse con l'agricoltura . . . . .	9	10	21	3	24	6	6	16	1	6	—	—	—	—	—
2	INDUSTRIE ESTRATTIVE . . . . .	—	—	—	—	—	—	—	—	—	—	1	2	11	—	—
2.01	Estraz. di carboni fossili e di torba . . . . .	—	—	—	—	—	—	—	—	—	—	—	—	—	—	—
2.02	Estraz. di combustibili liquidi e gassosi . . . . .	—	—	—	—	—	—	—	—	—	—	—	—	—	—	—
2.03	Estraz. di minerali metalliferi . . . . .	—	—	—	—	—	—	—	—	—	—	—	—	—	—	—
2.04	Estraz. di altri minerali . . . . .	—	—	—	—	—	—	—	—	—	—	1	2	11	—	—
3	INDUSTRIE MANIFATTURIERE . . . . .	85	88	298	46	428	32	32	53	8	41	2	2	2	—	—
3.01	Industrie alimentari e affini . . . . .	7	8	39	8	162	—	—	—	—	—	—	—	—	—	—
3.02	Industria del tabacco . . . . .	—	—	—	—	—	—	—	—	—	—	—	—	—	—	—
3.03	Seta, cotone e lav. fibre tess. artificiali . . . . .	—	—	—	—	—	—	—	—	—	—	—	—	—	—	—
3.04	Industrie della lana . . . . .	—	—	—	—	—	—	—	—	—	—	—	—	—	—	—
3.05	Industrie delle fibre dure e tessili varie . . . . .	6	6	7	—	—	6	6	19	1	5	2	2	2	—	—
3.06	Ind. del vestiario e dell'abbigliamento . . . . .	19	20	88	2	17	13	13	16	1	—	—	—	—	—	—
3.07	Industrie delle calzature . . . . .	7	8	10	3	2	4	4	4	1	—	—	—	—	—	—
3.08	Industrie delle pelli e del cuoio . . . . .	—	—	—	—	—	—	—	—	—	—	—	—	—	—	—
3.09	Industria mobilio e arredam. in legno . . . . .	1	1	6	1	15	—	—	—	—	—	—	—	—	—	—
3.10	Industrie del legno . . . . .	12	12	19	7	34	3	3	5	3	20	—	—	—	—	—
3.11	Industrie metallurgiche . . . . .	—	—	—	—	—	—	—	—	—	—	—	—	—	—	—
3.12	Macchine non elettr., carpent. metallica . . . . .	2	2	35	2	26	—	—	—	—	—	—	—	—	—	—
3.13	Macchine e apparecchi elettrici . . . . .	—	—	—	—	—	—	—	—	—	—	—	—	—	—	—
3.14	Mecc. di precisione ; oreficeria, argenteria . . . . .	1	1	5	1	4	—	—	—	—	—	—	—	—	—	—
3.15	Officine meccaniche . . . . .	27	27	83	19	154	6	6	9	2	16	—	—	—	—	—
3.16	Industrie costruz. mezzi di trasporto . . . . .	—	—	—	—	—	—	—	—	—	—	—	—	—	—	—
3.17	Industrie lavor. minerali non metalliferi . . . . .	2	2	5	2	13	—	—	—	—	—	—	—	—	—	—
3.18	Industrie chimiche . . . . .	—	—	—	—	—	—	—	—	—	—	—	—	—	—	—
3.19	Industrie derivati petrolio e carbone . . . . .	—	—	—	—	—	—	—	—	—	—	—	—	—	—	—
3.20	Industrie della gomma elastica . . . . .	1	1	1	1	1	—	—	—	—	—	—	—	—	—	—
3.21	Prod. cellul. per tess., fibre tess. artifice . . . . .	—	—	—	—	—	—	—	—	—	—	—	—	—	—	—
3.22	Industrie della carta e cartotecnica . . . . .	—	—	—	—	—	—	—	—	—	—	—	—	—	—	—
3.23	Industrie poligrafiche ed editoriali . . . . .	—	—	—	—	—	—	—	—	—	—	—	—	—	—	—
3.24	Industrie foto-fono-cinematografiche . . . . .	—	—	—	—	—	—	—	—	—	—	—	—	—	—	—
3.25	Prod. oggetti in materie plastiche . . . . .	—	—	—	—	—	—	—	—	—	—	—	—	—	—	—
3.26	Industrie manifatturiere varie . . . . .	—	—	—	—	—	—	—	—	—	—	—	—	—	—	—
4	COSTRUZIONI E INSTALL. DI IMPIANTI . . . . .	13	14	113	9	187	3	3	12	2	6	—	—	—	—	—
4.01	Costruzioni . . . . .	13	14	113	9	187	3	3	12	2	6	—	—	—	—	—
4.02	Installazione impianti . . . . .	—	—	—	—	—	—	—	—	—	—	—	—	—	—	—
5	ENERGIA ELETTRICA, GAS E ACQUA . . . . .	—	1	1	—	—	—	—	—	—	—	1	6	1	115	—
5.01	Prod. e distribuz. di energia elettrica . . . . .	—	—	—	—	—	—	—	—	—	—	1	6	1	115	—
5.02	Produzione e distribuzione di gas . . . . .	—	—	—	—	—	—	—	—	—	—	—	—	—	—	—
5.03	Distribuzione di acqua . . . . .	—	1	1	—	—	—	—	—	—	—	—	—	—	—	—
6	COMMERCIO . . . . .	108	109	253	20	44	26	27	60	11	19	20	20	33	—	—
6.01	Commercio all'ingrosso . . . . .	12	12	25	—	—	—	—	—	—	—	2	2	3	—	—
6.02	Comm. al minuto generi alimentari . . . . .	21	22	56	9	16	8	8	17	5	12	7	7	13	—	—
6.03	Comm. al min. prod. tess. e art. abbigl. . . . .	21	21	63	2	7	3	3	6	1	—	—	—	—	—	—
6.04	Comm. al minuto prod. meccanici . . . . .	14	14	38	5	18	2	2	2	—	—	—	—	—	—	—
6.05	Comm. al min. gen. alim. e non alim. . . . .	1	1	3	—	—	3	3	9	3	5	—	—	—	—	—
6.06	Commercio ambulante . . . . .	24	24	38	—	—	7	7	9	—	—	6	6	7	—	—
6.07	Alberghi e pubblici esercizi . . . . .	15	15	30	4	3	3	4	17	2	2	5	5	10	—	—
6.08	Attività ausiliarie del commercio . . . . .	—	—	—	—	—	—	—	—	—	—	—	—	—	—	—
7	TRASPORTI E COMUNICAZIONI . . . . .	10	11	17	—	—	3	4	7	1	—	1	2	—	—	—
7.01	Trasporti ferrov. e tramv. extraurbani . . . . .	—	—	—	—	—	—	—	—	—	—	—	—	—	—	—
7.02	Trasporti extraurbani su strada . . . . .	5	5	6	—	—	2	2	3	—	—	—	—	—	—	—
7.03	Trasporti urbani . . . . .	5	5	5	—	—	1	1	1	1	—	—	—	—	—	—
7.04	Trasporti lacuali e fluviali . . . . .	—	—	—	—	—	—	—	—	—	—	—	—	—	—	—
7.05	Trasporti marittimi . . . . .	—	—	—	—	—	—	—	—	—	—	—	—	—	—	—
7.06	Trasporti aerei . . . . .	—	—	—	—	—	—	—	—	—	—	—	—	—	—	—
7.07	Attività ausiliarie dei trasporti . . . . .	—	—	—	—	—	—	—	—	—	—	—	—	—	—	—
7.08	Comunicazioni . . . . .	—	1	6	—	—	—	1	3	—	—	—	1	2	—	—
8	CREDITO E ASSICURAZIONE . . . . .	1	5	14	—	—	1	1	3	—	—	—	—	—	—	—
8.01	Credito . . . . .	1	4	13	—	—	1	1	3	—	—	—	—	—	—	—
8.02	Assicurazione . . . . .	—	—	—	—	—	—	—	—	—	—	—	—	—	—	—
8.03	Gestioni finanziarie . . . . .	—	1	1	—	—	—	—	—	—	—	—	—	—	—	—
9	SERVIZI E ATTIVITÀ SOCIALI VARIE . . . . .	11	11	31	3	9	3	3	4	2	7	1	1	1	—	—
9.01	Servizi per l'igiene e la pulizia . . . . .	9	9	22	2	3	2	2	2	2	7	1	1	1	—	—
9.02	Servizi dello spettacolo . . . . .	1	1	6	1	6	—	—	—	—	—	—	—	—	—	—
9.03	Servizi sanitari . . . . .	1	1	3	—	—	1	1	2	—	—	—	—	—	—	—
9.04	Servizi privati per l'istruzione . . . . .	—	—	—	—	—	—	—	—	—	—	—	—	—	—	—
9.08	Servizi vari, non altrove classificati . . . . .	—	—	—	—	—	—	—	—	—	—	—	—	—	—	—
	<b>TOTALE . . . . .</b>	<b>237</b>	<b>249</b>	<b>748</b>	<b>81</b>	<b>692</b>	<b>74</b>	<b>76</b>	<b>155</b>	<b>25</b>	<b>79</b>	<b>25</b>	<b>28</b>	<b>58</b>	<b>1</b>	<b>115</b>

unità locali per comune

24. CARRÈ					25. CARTIGLIANO					26. CASSOLA					27. CASTEGNERO					N classi- fica- zione
Im- prese	Unità locali				Im- prese	Unità locali				Im- prese	Unità locali				Im- prese	Unità locali				
	Totale		con forza motrice			Totale		con forza motrice			Totale		con forza motrice			Totale		con forza motrice		
	N	Ad- detti	N	Poten- za utiliz- zabile HP		N	Ad- detti	N	Poten- za utiliz- zabile HP		N	Ad- detti	N	Poten- za utiliz- zabile HP		N	Ad- detti	N	Poten- za utiliz- zabile HP	
4	4	7	2	15	2	2	10	1	5	12	12	21	2	17	—	—	—	—	—	1
—	—	—	—	—	—	—	—	—	—	—	—	—	—	—	—	—	—	—	—	1.03
4	4	7	2	15	2	2	10	1	5	12	12	21	2	17	—	—	—	—	—	1.04
—	—	—	—	—	4	4	12	4	131	1	1	4	—	—	—	—	—	—	—	1.05
—	—	—	—	—	—	—	—	—	—	—	—	—	—	—	—	—	—	—	—	2
—	—	—	—	—	—	—	—	—	—	—	—	—	—	—	—	—	—	—	—	2.01
—	—	—	—	—	—	—	—	—	—	—	—	—	—	—	—	—	—	—	—	2.02
—	—	—	—	—	4	4	12	4	131	1	1	4	—	—	—	—	—	—	—	2.03
15	15	47	8	55	21	21	143	17	589	70	71	454	51	1.197	34	34	175	25	494	2.04
—	—	—	—	—	—	—	—	—	—	6	6	18	6	73	5	5	20	5	54	3
—	—	—	—	—	1	1	31	1	69	—	—	—	—	—	1	1	77	1	212	3.01
—	—	—	—	—	—	—	—	—	—	—	—	—	—	—	—	—	—	—	—	3.02
2	2	4	—	—	—	—	—	—	—	6	6	6	1	..	5	5	19	3	1	3.03
5	5	6	—	—	1	1	3	—	—	10	10	44	1	14	3	3	6	—	—	3.04
1	1	1	1	..	2	2	3	—	—	7	7	126	5	63	5	5	1	..	..	3.05
—	—	—	—	—	1	1	58	1	442	2	2	42	2	65	—	—	—	—	—	3.06
5	5	26	5	29	3	3	8	3	20	4	4	10	3	20	—	—	—	—	—	3.07
—	—	—	—	—	4	4	8	3	12	8	8	44	8	427	5	5	6	5	16	3.08
1	1	6	1	16	—	—	—	—	—	—	—	—	—	—	—	—	—	—	—	3.09
—	—	—	—	—	1	1	15	1	29	5	5	25	5	88	1	1	26	1	180	3.10
—	—	—	—	—	—	—	—	—	—	1	1	6	1	5	—	—	—	—	—	3.11
—	—	—	—	—	—	—	—	—	—	1	1	7	1	3	—	—	—	—	—	3.12
1	1	4	1	10	5	5	10	5	14	11	11	36	9	111	9	9	16	9	31	3.13
—	—	—	—	—	—	—	—	—	—	3	3	33	3	186	—	—	—	—	—	3.14
—	—	—	—	—	3	3	7	3	3	2	2	37	2	72	—	—	—	—	—	3.15
—	—	—	—	—	—	—	—	—	—	—	—	—	—	—	—	—	—	—	—	3.16
—	—	—	—	—	—	—	—	—	—	—	—	—	—	—	—	—	—	—	—	3.17
—	—	—	—	—	—	—	—	—	—	—	—	—	—	—	—	—	—	—	—	3.18
—	—	—	—	—	—	—	—	—	—	—	—	—	—	—	—	—	—	—	—	3.19
—	—	—	—	—	—	—	—	—	—	—	—	—	—	—	—	—	—	—	—	3.20
—	—	—	—	—	—	—	—	—	—	—	—	—	—	—	—	—	—	—	—	3.21
—	—	—	—	—	—	—	—	—	—	1	1	4	1	15	—	—	—	—	—	3.22
—	—	—	—	—	—	—	—	—	—	—	—	—	—	—	—	—	—	—	—	3.23
—	—	—	—	—	—	—	—	—	—	3	3	15	3	55	—	—	—	—	—	3.24
—	—	—	—	—	—	—	—	—	—	—	—	—	—	—	—	—	—	—	—	3.25
—	—	—	—	—	—	—	—	—	—	—	—	—	—	—	—	—	—	—	—	3.26
4	4	54	3	38	4	4	38	3	16	12	13	159	8	89	2	2	9	1	20	4
4	4	54	3	38	4	4	38	3	16	12	13	159	8	89	2	2	9	1	20	4.01
—	—	—	—	—	—	—	—	—	—	—	—	—	—	—	—	—	—	—	—	4.02
—	—	—	—	—	—	1	1	1	22	—	—	—	—	—	1	1	1	—	—	5
—	—	—	—	—	—	1	1	1	22	—	—	—	—	—	—	—	—	—	—	5.01
—	—	—	—	—	—	—	—	—	—	—	—	—	—	—	—	—	—	—	—	5.02
—	—	—	—	—	—	—	—	—	—	—	—	—	—	—	1	1	1	—	—	5.03
36	36	85	13	58	60	62	98	9	27	128	136	247	23	87	35	35	74	12	26	6
4	4	29	4	37	6	6	9	—	—	24	25	57	6	37	6	6	14	2	9	6.01
11	11	20	5	11	23	25	38	4	16	41	45	83	13	25	4	4	13	3	8	6.02
4	4	8	—	—	4	4	6	1	..	12	12	19	—	—	3	3	6	—	—	6.03
5	5	7	2	7	4	4	6	1	..	8	9	17	2	21	3	3	4	1	4	6.04
4	4	8	1	2	—	—	—	—	—	4	4	8	1	3	5	5	14	3	3	6.05
2	2	2	—	—	11	11	15	—	—	19	19	21	—	—	7	7	9	—	—	6.06
6	6	11	1	1	11	11	23	3	11	19	21	41	1	1	7	7	14	3	2	6.07
—	—	—	—	—	1	1	1	—	—	1	1	1	—	—	—	—	—	—	—	6.08
5	7	10	—	—	1	2	4	—	—	12	14	32	1	3	1	3	5	1	..	7
—	1	1	—	—	—	—	—	—	—	—	1	3	—	—	—	1	2	1	..	7.01
5	5	7	—	—	1	1	2	—	—	11	11	21	1	3	1	1	1	—	—	7.02
—	—	—	—	—	—	—	—	—	—	—	—	—	—	—	—	—	—	—	—	7.03
—	—	—	—	—	—	—	—	—	—	—	—	—	—	—	—	—	—	—	—	7.04
—	—	—	—	—	—	—	—	—	—	—	—	—	—	—	—	—	—	—	—	7.05
—	—	—	—	—	—	—	—	—	—	—	—	—	—	—	—	—	—	—	—	7.06
—	—	—	—	—	—	—	—	—	—	1	1	1	—	—	—	—	—	—	—	7.07
—	1	2	—	—	—	1	2	—	—	—	1	7	—	—	—	1	2	—	—	7.08
—	—	—	—	—	—	1	1	—	—	—	—	—	—	—	—	1	1	—	—	8
—	—	—	—	—	—	1	1	—	—	—	—	—	—	—	—	1	1	—	—	8.01
—	—	—	—	—	—	—	—	—	—	—	—	—	—	—	—	—	—	—	—	8.02
—	—	—	—	—	—	—	—	—	—	—	—	—	—	—	—	—	—	—	—	8.03
5	5	5	2	2	2	2	5	1	1	16	16	26	3	13	3	3	3	1	2	9
4	4	4	2	2	—	—	—	—	—	13	13	18	2	2	2	2	2	1	2	9.01
—	—	—	—	—	1	1	4	1	1	1	1	6	1	11	—	—	—	—	—	9.02
1	1	1	—	—	1	1	1	—	—	2	2	2	—	—	1	1	1	—	—	9.03
—	—	—	—	—	—	—	—	—	—	—	—	—	—	—	—	—	—	—	—	9.04
—	—	—	—	—	—	—	—	—	—	—	—	—	—	—	—	—	—	—	—	9.08
69	71	208	28	168	94	99	312	36	791	251	263	943	88	1.406	76	79	268	40	542	

N classi- fica- zione	RAMI E CLASSI DI ATTIVITÀ ECONOMICA	28. CASTELGOMBERTO					29. CHIAMPO					30. CHIUPPANO				
		Im- prese	Unità locali				Im- prese	Unità locali				Im- prese	Unità locali			
			Totale		con forza motrice			Totale		con forza motrice			Totale		con forza motrice	
			N	Ad- detti	N	Poten- za utiliz- zabile HP		N	Ad- detti	N	Poten- za utiliz- zabile HP		N	Ad- detti	N	Poten- za utiliz- zabile HP
1	AGRICOLTURA, FORESTE, CACCIA E PESCA	14	14	26	2	12	3	4	7	1	2	2	2	5	1	1
1.03	Foreste . . . . .	—	—	—	—	—	—	—	—	—	—	—	—	—	—	—
1.04	Pesca . . . . .	—	—	—	—	—	—	—	—	—	—	—	—	—	—	—
1.05	Attività connesse con l'agricoltura . . .	14	14	26	2	12	3	4	7	1	2	2	2	5	1	1
2	INDUSTRIE ESTRATTIVE . . . . .	1	1	5	1	27	13	19	230	8	507	—	—	—	—	—
2.01	Estraz. di carboni fossili e di torba . .	—	—	—	—	—	—	—	—	—	—	—	—	—	—	—
2.02	Estraz. di combustibili liquidi e gassosi	—	—	—	—	—	—	—	—	—	—	—	—	—	—	—
2.03	Estraz. di minerali metalliferi . . . . .	—	—	—	—	—	—	—	—	—	—	—	—	—	—	—
2.04	Estraz. di altri minerali . . . . .	1	1	5	1	27	13	19	230	8	507	—	—	—	—	—
3	INDUSTRIE MANIFATTURIERE . . . . .	32	32	207	16	895	67	67	906	59	6.159	38	40	321	21	610
3.01	Industrie alimentari e affini . . . . .	4	4	6	4	19	4	4	15	4	47	4	4	24	4	95
3.02	Industria del tabacco . . . . .	—	—	—	—	—	—	—	—	—	—	—	—	—	—	—
3.03	Seta, cotone e lav. fibre tess. artificiali	—	—	—	—	—	—	—	—	—	—	—	1	—	1	150
3.04	Industrie della lana . . . . .	—	—	—	—	—	1	1	37	1	88	—	—	—	—	—
3.05	Industrie delle fibre dure e tessili varie	—	—	—	—	—	—	—	—	—	—	8	8	11	—	—
3.06	Ind. del vestiario e dell'abbigliamento .	8	8	13	—	—	5	5	13	1	6	4	5	175	1	91
3.07	Industrie delle calzature . . . . .	3	3	5	—	—	2	2	2	—	—	3	3	3	2	2
3.08	Industrie delle pelli e del cuoio . . . .	2	2	49	2	355	22	22	364	22	1.645	—	—	—	—	—
3.09	Industria mobilio e arredam. in legno .	3	3	12	3	17	2	2	14	2	23	11	11	44	8	197
3.10	Industrie del legno . . . . .	2	2	3	1	1	6	6	20	5	32	1	1	25	1	27
3.11	Industrie metallurgiche . . . . .	—	—	—	—	—	—	—	—	—	—	—	—	—	—	—
3.12	Macchine non elettr., carpent. metallica	3	3	108	3	470	—	—	—	—	—	2	2	5	1	23
3.13	Macchine e apparecchi elettrici . . . .	—	—	—	—	—	—	—	—	—	—	—	—	—	—	—
3.14	Mecc. di precisione ; oreficeria, argenteria	—	—	—	—	—	—	—	—	—	—	—	—	—	—	—
3.15	Officine meccaniche . . . . .	6	6	10	3	33	9	9	33	9	58	4	4	8	2	10
3.16	Industrie costruz. mezzi di trasporto .	—	—	—	—	—	—	—	—	—	—	—	—	—	—	—
3.17	Industrie lavor. minerali non metalliferi	—	—	—	—	—	13	13	354	13	2.106	1	1	26	1	15
3.18	Industrie chimiche . . . . .	—	—	—	—	—	1	1	8	1	113	—	—	—	—	—
3.19	Industrie derivati petrolio e carbone . .	—	—	—	—	—	—	—	—	—	—	—	—	—	—	—
3.20	Industrie della gomma elastica . . . . .	—	—	—	—	—	—	—	—	—	—	—	—	—	—	—
3.21	Prod. cellul. per tess., fibre tess. artifice.	—	—	—	—	—	—	—	—	—	—	—	—	—	—	—
3.22	Industrie della carta e cartotecnica . . .	—	—	—	—	—	1	1	45	1	2.041	—	—	—	—	—
3.23	Industrie poligrafiche ed editoriali . . .	—	—	—	—	—	—	—	—	—	—	—	—	—	—	—
3.24	Industrie foto-fono-cinematografiche . .	1	1	1	—	—	1	1	1	—	—	—	—	—	—	—
3.25	Prod. oggetti in materie plastiche . . . .	—	—	—	—	—	—	—	—	—	—	—	—	—	—	—
3.26	Industrie manifatturiere varie . . . . .	—	—	—	—	—	—	—	—	—	—	—	—	—	—	—
4	Costruzioni e install. di impianti . . . .	11	11	92	9	37	5	8	56	5	58	6	6	37	4	14
4.01	Costruzioni . . . . .	8	8	83	7	28	5	8	56	5	58	6	6	37	4	14
4.02	Installazione impianti . . . . .	3	3	9	2	9	—	—	—	—	—	—	—	—	—	—
5	ENERGIA ELETTRICA, GAS E ACQUA . . . . .	—	—	—	—	—	—	—	—	—	—	1	3	10	3	251
5.01	Prod. e distrib. di energia elettrica . . .	—	—	—	—	—	—	—	—	—	—	—	2	8	2	163
5.02	Produzione e distribuzione di gas . . . .	—	—	—	—	—	—	—	—	—	—	—	—	—	—	—
5.03	Distribuzione di acqua . . . . .	—	—	—	—	—	—	—	—	—	—	1	1	2	1	88
6	COMMERCIO . . . . .	89	89	154	9	40	108	119	213	23	30	57	58	104	9	18
6.01	Commercio all'ingrosso . . . . .	11	11	20	1	2	—	—	—	—	—	6	6	10	2	5
6.02	Comm. al minuto generi alimentari . . . .	24	24	47	8	38	35	40	74	14	21	16	16	36	6	11
6.03	Comm. al min. prod. tess. e art. abbigl. . .	12	12	20	—	—	24	24	35	—	—	8	8	15	—	—
6.04	Comm. al minuto prod. meccanici . . . . .	6	6	12	—	—	11	15	30	2	5	7	7	9	—	—
6.05	Comm. al min. gen. alim. e non alim. . . .	—	—	—	—	—	2	3	7	—	—	—	1	1	—	—
6.06	Commercio ambulante . . . . .	19	19	22	—	—	16	16	23	—	—	5	5	5	—	—
6.07	Alberghi e pubblici esercizi . . . . .	17	17	33	—	—	20	21	44	7	4	15	15	28	1	2
6.08	Attività ausiliarie del commercio . . . . .	—	—	—	—	—	—	—	—	—	—	—	—	—	—	—
7	TRASPORTI E COMUNICAZIONI . . . . .	4	5	9	—	—	17	20	44	—	—	12	14	20	—	—
7.01	Trasporti ferrov. e tramv. extraurbani . .	—	—	—	—	—	—	—	—	—	—	—	1	1	—	—
7.02	Trasporti extraurbani su strada . . . . .	4	4	5	—	—	15	16	34	—	—	11	11	15	—	—
7.03	Trasporti urbani . . . . .	—	—	—	—	—	2	3	4	—	—	—	—	—	—	—
7.04	Trasporti lacuali e fluviali . . . . .	—	—	—	—	—	—	—	—	—	—	—	—	—	—	—
7.05	Trasporti marittimi . . . . .	—	—	—	—	—	—	—	—	—	—	—	—	—	—	—
7.06	Trasporti aerei . . . . .	—	—	—	—	—	—	—	—	—	—	—	—	—	—	—
7.07	Attività ausiliarie dei trasporti . . . . .	—	—	—	—	—	—	—	—	—	—	1	1	1	—	—
7.08	Comunicazioni . . . . .	—	1	4	—	—	—	1	6	—	—	—	1	3	—	—
8	CREDITO E ASSICURAZIONE . . . . .	—	3	4	—	—	—	2	7	—	—	—	1	1	—	—
8.01	Credito . . . . .	—	2	3	—	—	—	1	4	—	—	—	—	—	—	—
8.02	Assicurazione . . . . .	—	—	—	—	—	—	—	—	—	—	—	—	—	—	—
8.03	Gestioni finanziarie . . . . .	—	1	1	—	—	—	1	3	—	—	—	1	1	—	—
9	SERVIZI E ATTIVITÀ SOCIALI VARIE . . . . .	7	7	14	2	6	13	15	21	3	14	10	11	17	—	—
9.01	Servizi per l'igiene e la pulizia . . . . .	5	5	9	1	4	11	12	15	2	8	7	8	12	—	—
9.02	Servizi dello spettacolo . . . . .	1	1	3	1	2	—	1	2	1	6	1	1	3	—	—
9.03	Servizi sanitari . . . . .	1	1	2	—	—	2	2	4	—	—	1	1	1	—	—
9.04	Servizi privati per l'istruzione . . . . .	—	—	—	—	—	—	—	—	—	—	1	1	1	—	—
9.08	Servizi vari, non altrove classificati . . .	—	—	—	—	—	—	—	—	—	—	—	—	—	—	—
	TOTALE . . . . .	158	162	511	39	1.017	226	254	1.484	99	6.770	126	135	515	38	894

unità locali per comune

31. CISMON DEL GRAPPA					32. COGOLLO DEL CÈNGIO					33. CONCO					34. CORNEDO VICENTINO					N classi- fica- zione
Im- prese	Unità locali				Im- prese	Unità locali				Im- prese	Unità locali				Im- prese	Unità locali				
	Totale		con forza motrice			Totale		con forza motrice			Totale		con forza motrice			Totale		con forza motrice		
	N	Ad- detti	N	Poten- za utilizz- zabile HP		N	Ad- detti	N	Poten- za utilizz- zabile HP		N	Ad- detti	N	Poten- za utilizz- zabile HP		N	Ad- detti	N	Poten- za utilizz- zabile HP	
2	2	2	—	—	2	2	4	2	2	2	2	4	1	6	5	6	15	6	13	1
—	—	—	—	—	—	—	—	—	—	1	1	1	—	—	—	—	—	—	—	1.03
1	1	1	—	—	—	—	—	—	—	—	—	—	—	—	—	—	—	—	—	1.04
1	1	1	—	—	2	2	4	2	2	1	1	3	1	6	5	6	15	6	13	1.05
—	—	—	—	—	—	—	—	—	—	8	9	66	—	—	1	1	20	—	—	2
—	—	—	—	—	—	—	—	—	—	—	—	—	—	—	—	—	—	—	—	2.01
—	—	—	—	—	—	—	—	—	—	—	—	—	—	—	—	—	—	—	—	2.02
—	—	—	—	—	—	—	—	—	—	8	9	66	—	—	1	1	20	—	—	2.03
—	—	—	—	—	—	—	—	—	—	—	—	—	—	—	—	—	—	—	—	2.04
16	16	58	3	27	30	31	323	18	764	14	15	49	10	66	94	95	419	60	611	3
1	1	2	1	23	4	4	7	4	26	1	2	5	2	12	15	15	36	15	61	3.01
—	—	—	—	—	—	—	—	—	—	—	—	—	—	—	—	—	—	—	—	3.02
—	—	—	—	—	—	1	234	1	356	—	—	—	—	—	2	2	40	2	34	3.03
2	2	2	—	—	5	5	7	—	—	—	—	—	—	8	8	8	—	—	—	3.04
3	3	6	—	—	1	1	1	—	—	1	1	9	1	1	16	16	40	2	2	3.05
4	4	4	1	3	4	4	4	1	1	4	4	13	1	3	4	4	4	3	2	3.06
—	—	—	—	—	—	—	—	—	—	—	—	—	—	—	—	—	—	—	—	3.07
—	—	—	—	—	1	1	2	1	3	—	—	—	—	—	18	18	87	16	149	3.08
1	1	2	—	—	7	7	14	6	17	4	4	5	4	10	3	3	3	1	1	3.09
—	—	—	—	—	—	—	—	—	—	—	—	—	—	—	—	—	—	—	—	3.10
1	1	37	—	—	1	1	5	1	4	1	1	9	1	3	3	3	55	3	222	3.11
—	—	—	—	—	—	—	—	—	—	—	—	—	—	—	—	—	—	—	—	3.12
—	—	—	—	—	—	—	—	—	—	—	—	—	—	—	—	—	—	—	—	3.13
4	4	5	1	1	5	5	46	4	357	2	2	3	—	—	16	16	47	10	69	3.14
—	—	—	—	—	—	—	—	—	—	—	—	—	—	—	—	—	—	—	—	3.15
—	—	—	—	—	—	—	—	—	—	1	1	5	1	37	3	4	52	4	17	3.16
—	—	—	—	—	—	—	—	—	—	—	—	—	—	—	—	—	—	—	—	3.17
—	—	—	—	—	—	—	—	—	—	—	—	—	—	—	1	1	6	1	33	3.18
—	—	—	—	—	—	—	—	—	—	—	—	—	—	—	—	—	—	—	—	3.19
—	—	—	—	—	—	—	—	—	—	—	—	—	—	—	—	—	—	—	—	3.20
—	—	—	—	—	—	—	—	—	—	—	—	—	—	—	—	—	—	—	—	3.21
—	—	—	—	—	—	—	—	—	—	—	—	—	—	—	—	—	—	—	—	3.22
—	—	—	—	—	—	—	—	—	—	—	—	—	—	—	—	—	—	—	—	3.23
—	—	—	—	—	1	1	1	—	—	—	—	—	—	—	2	2	2	—	—	3.24
—	—	—	—	—	—	—	—	—	—	—	—	—	—	—	2	2	33	2	17	3.25
—	—	—	—	—	1	1	2	—	—	—	—	—	—	—	1	1	6	1	4	3.26
—	1	20	—	—	6	6	32	4	6	1	3	12	1	4	15	16	198	9	288	4
—	1	20	—	—	5	5	31	4	6	1	3	12	1	4	15	16	198	9	288	4.01
—	—	—	—	—	1	1	1	—	—	—	—	—	—	—	—	—	—	—	—	4.02
—	2	23	1	1.884	—	2	11	2	136	1	1	2	—	—	—	—	—	—	—	5
—	2	23	1	1.884	—	2	11	2	136	—	—	—	—	—	—	—	—	—	—	5.01
—	—	—	—	—	—	—	—	—	—	—	—	—	—	—	—	—	—	—	—	5.02
—	—	—	—	—	—	—	—	—	—	1	1	2	—	—	—	—	—	—	—	5.03
56	56	91	3	8	62	62	116	21	26	60	64	129	12	26	132	133	241	18	40	6
1	1	2	—	—	3	3	4	1	4	1	1	16	—	—	6	6	15	3	16	6.01
19	19	32	3	8	15	15	30	10	11	19	21	40	10	23	38	38	71	9	14	6.02
5	5	10	—	—	9	9	13	—	—	6	6	11	—	—	17	17	30	—	—	6.03
4	4	4	—	—	11	11	26	2	2	1	2	2	—	—	10	11	19	—	—	6.04
2	2	4	—	—	2	2	3	1	1	1	1	2	—	—	—	—	—	—	—	6.05
7	7	9	—	—	3	3	3	—	—	1	1	2	—	—	20	20	24	—	—	6.06
18	18	30	—	—	19	19	37	7	8	31	32	56	2	3	41	41	82	6	10	6.07
—	—	—	—	—	—	—	—	—	—	—	—	—	—	—	—	—	—	—	—	6.08
2	4	21	—	—	4	5	9	1	1	4	6	13	—	—	7	8	22	1	3	7
—	1	11	—	—	—	—	—	—	—	—	—	—	—	—	—	—	—	—	—	7.01
1	1	3	—	—	2	2	4	—	—	1	1	1	—	—	7	7	15	1	3	7.02
—	—	—	—	—	1	1	1	—	—	2	3	6	—	—	—	—	—	—	—	7.03
—	—	—	—	—	—	—	—	—	—	—	—	—	—	—	—	—	—	—	—	7.04
—	—	—	—	—	—	—	—	—	—	—	—	—	—	—	—	—	—	—	—	7.05
—	—	—	—	—	—	—	—	—	—	—	—	—	—	—	—	—	—	—	—	7.06
1	1	2	—	—	1	1	1	1	1	1	1	1	—	—	—	—	—	—	—	7.07
—	1	5	—	—	—	1	3	—	—	—	1	5	—	—	1	7	—	—	—	7.08
—	2	2	—	—	—	2	2	—	—	—	1	1	—	—	—	2	5	—	—	8
—	1	1	—	—	—	—	—	—	—	—	—	—	—	—	1	3	—	—	—	8.01
—	—	—	—	—	—	—	—	—	—	—	—	—	—	—	—	—	—	—	—	8.02
—	1	1	—	—	2	2	2	—	—	—	1	1	—	—	1	2	—	—	—	8.03
6	6	6	—	—	8	8	12	2	4	3	3	3	—	—	10	10	33	4	4	9
3	3	3	—	—	7	7	10	2	4	2	2	2	—	—	8	8	14	4	4	9.01
2	2	2	—	—	—	—	—	—	—	—	—	—	—	—	1	1	17	—	—	9.02
1	1	1	—	—	1	1	2	—	—	1	1	1	—	—	1	1	2	—	—	9.03
—	—	—	—	—	—	—	—	—	—	—	—	—	—	—	—	—	—	—	—	9.04
—	—	—	—	—	—	—	—	—	—	—	—	—	—	—	—	—	—	—	—	9.08
82	89	223	7	1.919	112	118	509	50	939	93	104	279	24	102	264	271	953	98	959	

N classi- fica- zione	RAMI E CLASSI DI ATTIVITÀ ECONOMICA	35. COSTABISSARA					36. CREAZZO					37. CRESPIADORO				
		Im- prese	Unità locali				Im- prese	Unità locali				Im- prese	Unità locali			
			Totale		con forza motrice			Totale		con forza motrice			Totale		con forza motrice	
			N	Ad- detti	N	Poten- za utiliz- zabile HP		N	Ad- detti	N	Poten- za utiliz- zabile HP		N	Ad- detti	N	Poten- za utiliz- zabile HP
1	AGRICOLTURA, FORESTE, CACCIA E PESCA	5	5	10	1	10	1	2	3	1	2	4	4	4	—	—
1.03	Foreste . . . . .	—	—	—	—	—	—	—	—	—	—	—	—	—	—	—
1.04	Pesca . . . . .	—	—	—	—	—	—	—	—	—	—	—	—	—	—	—
1.05	Attività connesse con l'agricoltura . . . . .	5	5	10	1	10	1	2	3	1	2	4	4	4	—	—
2	INDUSTRIE ESTRATTIVE . . . . .	—	—	—	—	—	2	2	11	1	15	—	2	37	1	20
2.01	Estraz. di carboni fossili e di torba . . . . .	—	—	—	—	—	—	—	—	—	—	—	—	—	—	—
2.02	Estraz. di combustibili liquidi e gassosi . . . . .	—	—	—	—	—	—	—	—	—	—	—	—	—	—	—
2.03	Estraz. di minerali metalliferi . . . . .	—	—	—	—	—	—	—	—	—	—	—	—	—	—	—
2.04	Estraz. di altri minerali . . . . .	—	—	—	—	—	2	2	11	1	15	—	2	37	1	20
3	INDUSTRIE MANIFATTURIERE . . . . .	36	36	65	13	234	35	36	328	23	496	10	11	34	6	30
3.01	Industrie alimentari e affini . . . . .	5	5	18	5	179	4	5	48	5	148	3	4	7	4	24
3.02	Industrie del tabacco . . . . .	—	—	—	—	—	—	—	—	—	—	—	—	—	—	—
3.03	Seta, cotone e lav. fibre tess. artificiali . . . . .	—	—	—	—	—	—	—	—	—	—	—	—	—	—	—
3.04	Industrie della lana . . . . .	—	—	—	—	—	—	—	—	—	—	—	—	—	—	—
3.05	Industrie delle fibre dure e tessili varie . . . . .	11	11	12	1	1	—	—	—	—	—	3	3	23	1	3
3.06	Ind. del vestiario e dell'abbigliamento . . . . .	9	9	10	—	—	5	5	170	1	102	1	1	1	—	—
3.07	Industrie delle calzature . . . . .	2	2	2	2	2	1	1	1	—	—	2	2	2	—	—
3.08	Industrie delle pelli e del cuoio . . . . .	—	—	—	—	—	1	1	8	1	1	—	—	—	—	—
3.09	Industria mobilio e arredam. in legno . . . . .	—	—	—	—	—	—	—	—	—	—	—	—	—	—	—
3.10	Industrie del legno . . . . .	2	2	12	2	27	8	8	16	6	40	1	1	1	1	3
3.11	Industrie metallurgiche . . . . .	—	—	—	—	—	—	—	—	—	—	—	—	—	—	—
3.12	Macchine non elettr., carpent. metallica . . . . .	—	—	—	—	—	3	3	29	3	102	—	—	—	—	—
3.13	Macchine e apparecchi elettrici . . . . .	—	—	—	—	—	1	1	3	1	—	—	—	—	—	—
3.14	Mecc. di precisione ; oreficeria, argenteria . . . . .	—	—	—	—	—	—	—	—	—	—	—	—	—	—	—
3.15	Officine meccaniche . . . . .	7	7	11	3	25	10	10	33	5	68	—	—	—	—	—
3.16	Industrie costruz. mezzi di trasporto . . . . .	—	—	—	—	—	—	—	—	—	—	—	—	—	—	—
3.17	Industrie lavor. minerali non metalliferi . . . . .	—	—	—	—	—	2	2	20	1	35	—	—	—	—	—
3.18	Industrie chimiche . . . . .	—	—	—	—	—	—	—	—	—	—	—	—	—	—	—
3.19	Industrie derivati petrolio e carbone . . . . .	—	—	—	—	—	—	—	—	—	—	—	—	—	—	—
3.20	Industrie della gomma elastica . . . . .	—	—	—	—	—	—	—	—	—	—	—	—	—	—	—
3.21	Prod. cellul. per tess., fibre tess. artific. . . . .	—	—	—	—	—	—	—	—	—	—	—	—	—	—	—
3.22	Industrie della carta e cartotecnica . . . . .	—	—	—	—	—	—	—	—	—	—	—	—	—	—	—
3.23	Industrie poligrafiche ed editoriali . . . . .	—	—	—	—	—	—	—	—	—	—	—	—	—	—	—
3.24	Industrie foto-fono-cinematografiche . . . . .	—	—	—	—	—	—	—	—	—	—	—	—	—	—	—
3.25	Prod. oggetti in materie plastiche . . . . .	—	—	—	—	—	—	—	—	—	—	—	—	—	—	—
3.26	Industrie manifatturiere varie . . . . .	—	—	—	—	—	—	—	—	—	—	—	—	—	—	—
4	COSTRUZIONI E INSTALL. DI IMPIANTI . . . . .	6	8	29	3	15	5	7	129	5	27	1	1	1	—	—
4.01	Costruzioni . . . . .	6	8	29	3	15	5	7	129	5	27	1	1	1	—	—
4.02	Installazione impianti . . . . .	—	—	—	—	—	—	—	—	—	—	—	—	—	—	—
5	ENERGIA ELETTRICA, GAS E ACQUA . . . . .	—	—	—	—	—	1	1	2	1	55	—	1	3	1	86
5.01	Prod. e distribuz. di energia elettrica . . . . .	—	—	—	—	—	—	—	—	—	—	—	1	3	1	86
5.02	Produzione e distribuzione di gas . . . . .	—	—	—	—	—	—	—	—	—	—	—	—	—	—	—
5.03	Distribuzione di acqua . . . . .	—	—	—	—	—	1	1	2	1	55	—	—	—	—	—
6	COMMERCIO . . . . .	43	50	97	20	37	74	74	167	11	66	29	29	54	3	5
6.01	Commercio all'ingrosso . . . . .	2	3	6	—	—	8	8	43	4	41	—	—	—	—	—
6.02	Comm. al minuto generi alimentari . . . . .	20	21	50	12	26	22	22	49	5	15	11	11	22	2	3
6.03	Comm. al min. prod. tess. e art. abbigl. . . . .	3	3	4	—	—	11	11	14	—	—	2	2	4	—	—
6.04	Comm. al minuto prod. meccanici . . . . .	2	3	4	1	2	8	8	13	1	9	1	1	1	—	—
6.05	Comm. al min. gen. alim. e non alim. . . . .	1	3	6	1	1	1	1	2	—	—	1	1	3	1	2
6.06	Commercio ambulante . . . . .	8	8	9	—	—	9	9	12	—	—	5	5	5	—	—
6.07	Alberghi e pubblici esercizi . . . . .	7	9	18	6	8	15	15	34	1	1	9	9	19	—	—
6.08	Attività ausiliarie del commercio . . . . .	—	—	—	—	—	—	—	—	—	—	—	—	—	—	—
7	TRASPORTI E COMUNICAZIONI . . . . .	2	4	5	—	—	2	3	6	—	—	3	4	8	—	—
7.01	Trasporti ferrov. e tramv. extraurbani . . . . .	—	—	—	—	—	—	—	—	—	—	—	—	—	—	—
7.02	Trasporti extraurbani su strada . . . . .	2	3	3	—	—	2	2	3	—	—	—	—	—	—	—
7.03	Trasporti urbani . . . . .	—	—	—	—	—	—	—	—	—	—	3	3	5	—	—
7.04	Trasporti lacuali e fluviali . . . . .	—	—	—	—	—	—	—	—	—	—	—	—	—	—	—
7.05	Trasporti marittimi . . . . .	—	—	—	—	—	—	—	—	—	—	—	—	—	—	—
7.06	Trasporti aerei . . . . .	—	—	—	—	—	—	—	—	—	—	—	—	—	—	—
7.07	Attività ausiliarie dei trasporti . . . . .	—	—	—	—	—	—	—	—	—	—	—	—	—	—	—
7.08	Comunicazioni . . . . .	—	1	2	—	—	—	1	3	—	—	—	1	3	—	—
8	CREDITO E ASSICURAZIONE . . . . .	—	1	1	—	—	—	1	1	—	—	—	—	—	—	—
8.01	Credito . . . . .	—	—	—	—	—	—	—	—	—	—	—	—	—	—	—
8.02	Assicurazione . . . . .	—	—	—	—	—	—	—	—	—	—	—	—	—	—	—
8.03	Gestioni finanziarie . . . . .	—	1	1	—	—	—	1	1	—	—	—	—	—	—	—
9	SERVIZI E ATTIVITÀ SOCIALI VARIE . . . . .	6	6	7	—	—	4	4	5	—	—	2	2	4	—	—
9.01	Servizi per l'igiene e la pulizia . . . . .	5	5	5	—	—	3	3	3	—	—	—	—	—	—	—
9.02	Servizi dello spettacolo . . . . .	—	—	—	—	—	—	—	—	—	—	1	1	3	—	—
9.03	Servizi sanitari . . . . .	1	1	2	—	—	1	1	2	—	—	1	1	1	—	—
9.04	Servizi privati per l'istruzione . . . . .	—	—	—	—	—	—	—	—	—	—	—	—	—	—	—
9.08	Servizi vari, non altrove classificati . . . . .	—	—	—	—	—	—	—	—	—	—	—	—	—	—	—
	<b>TOTALE . . . . .</b>	<b>98</b>	<b>110</b>	<b>214</b>	<b>37</b>	<b>296</b>	<b>124</b>	<b>130</b>	<b>652</b>	<b>42</b>	<b>661</b>	<b>49</b>	<b>54</b>	<b>145</b>	<b>11</b>	<b>141</b>

## unità locali per comune

38. DUEVILLE					39. ÈNEGO					40. FARA VICENTINO					41. FOZA					N classi- fica- zione
Im- prese	Unità locali				Im- prese	Unità locali				Im- prese	Unità locali				Im- prese	Unità locali				
	Totale		con forza motrice			Totale		con forza motrice			Totale		con forza motrice			Totale		con forza motrice		
	N	Ad- detti	N	Poten- za utiliz- zabile HP		N	Ad- detti	N	Poten- za utiliz- zabile HP		N	Ad- detti	N	Poten- za utiliz- zabile HP		N	Ad- detti	N	Poten- za utiliz- zabile HP	
4	4	15	3	13	—	—	—	—	—	7	8	20	3	32	—	—	—	—	—	1
—	—	—	—	—	—	—	—	—	—	—	—	—	—	—	—	—	—	—	—	1.03
—	—	—	—	—	—	—	—	—	—	—	—	—	—	—	—	—	—	—	—	1.04
4	4	15	3	13	—	—	—	—	—	7	8	20	3	32	—	—	—	—	—	1.05
—	1	21	1	167	—	—	—	—	—	—	—	—	—	—	—	—	—	—	—	2
—	—	—	—	—	—	—	—	—	—	—	—	—	—	—	—	—	—	—	—	2.01
—	—	—	—	—	—	—	—	—	—	—	—	—	—	—	—	—	—	—	—	2.02
—	—	—	—	—	—	—	—	—	—	—	—	—	—	—	—	—	—	—	—	2.03
—	1	21	1	167	—	—	—	—	—	—	—	—	—	—	—	—	—	—	—	2.04
81	84	1.727	56	3.652	30	30	67	19	93	46	48	142	17	285	3	3	6	2	2	3
6	6	22	6	144	4	4	11	4	27	5	5	19	5	64	—	—	—	—	—	3.01
—	—	—	—	—	—	—	—	—	—	—	—	—	—	—	—	—	—	—	—	3.02
—	1	1.023	1	1.893	—	—	—	—	—	—	—	—	—	—	—	—	—	—	—	3.03
2	2	3	—	—	4	4	22	1	1	14	16	57	1	..	—	—	—	—	—	3.04
13	13	20	—	—	6	6	8	—	—	13	13	20	—	—	—	—	—	—	—	3.05
7	7	218	5	207	4	4	6	3	2	1	1	1	1	1	—	—	—	—	—	3.06
—	—	—	—	—	—	—	—	—	—	—	—	—	—	—	—	—	—	—	—	3.07
3	3	25	3	83	—	—	—	—	—	2	2	6	2	6	—	—	—	—	—	3.08
10	10	20	9	87	8	8	14	8	52	5	5	30	4	199	2	2	4	2	2	3.09
1	1	8	1	21	—	—	—	—	—	—	—	—	—	—	—	—	—	—	—	3.10
7	7	200	6	532	—	—	—	—	—	1	1	2	1	13	—	—	—	—	—	3.11
—	—	—	—	—	—	—	—	—	—	—	—	—	—	—	—	—	—	—	—	3.12
1	1	1	1	4	—	—	—	—	—	—	—	—	—	—	—	—	—	—	—	3.13
20	20	81	15	237	4	4	6	3	11	5	5	7	3	2	1	1	2	—	—	3.14
—	—	—	—	—	—	—	—	—	—	—	—	—	—	—	—	—	—	—	—	3.15
3	5	71	5	297	—	—	—	—	—	—	—	—	—	—	—	—	—	—	—	3.16
1	1	9	1	11	—	—	—	—	—	—	—	—	—	—	—	—	—	—	—	3.17
—	—	—	—	—	—	—	—	—	—	—	—	—	—	—	—	—	—	—	—	3.18
—	—	—	—	—	—	—	—	—	—	—	—	—	—	—	—	—	—	—	—	3.19
1	1	13	1	113	—	—	—	—	—	—	—	—	—	—	—	—	—	—	—	3.20
—	—	—	—	—	—	—	—	—	—	—	—	—	—	—	—	—	—	—	—	3.21
3	3	3	—	—	—	—	—	—	—	—	—	—	—	—	—	—	—	—	—	3.22
1	1	6	1	19	—	—	—	—	—	—	—	—	—	—	—	—	—	—	—	3.23
2	2	4	1	4	—	—	—	—	—	—	—	—	—	—	—	—	—	—	—	3.24
—	—	—	—	—	—	—	—	—	—	—	—	—	—	—	—	—	—	—	—	3.25
8	8	124	6	55	1	3	31	3	36	1	1	13	—	—	—	2	23	2	11	4
7	7	122	5	48	1	3	31	3	36	1	1	13	—	—	—	2	23	2	11	4.01
1	1	2	1	7	—	—	—	—	—	—	—	—	—	—	—	—	—	—	—	4.02
—	—	—	—	—	1	1	2	—	—	—	—	—	—	—	1	1	2	—	—	5
—	—	—	—	—	—	—	—	—	—	—	—	—	—	—	—	—	—	—	—	5.01
—	—	—	—	—	—	—	—	—	—	—	—	—	—	—	—	—	—	—	—	5.02
—	—	—	—	—	1	1	2	—	—	—	—	—	—	—	1	1	2	—	—	5.03
180	183	349	36	106	83	86	159	31	73	45	51	92	6	9	26	26	58	—	—	6
17	17	46	4	26	3	3	4	1	15	1	1	1	—	—	1	1	1	—	—	6.01
59	60	119	19	46	30	31	53	16	27	18	23	42	5	8	12	12	26	—	—	6.02
22	23	38	1	3	7	8	11	—	—	6	7	9	—	—	3	3	5	—	—	6.03
22	22	48	4	24	4	5	11	1	2	3	3	4	—	—	—	—	—	—	—	6.04
—	—	—	—	—	1	1	2	—	—	2	2	4	1	1	2	2	4	—	—	6.05
23	23	24	—	—	5	5	8	—	—	1	1	2	—	—	—	—	—	—	—	6.06
36	36	67	8	7	33	33	70	13	29	14	14	30	—	—	8	8	22	—	—	6.07
1	2	7	—	—	—	—	—	—	—	—	—	—	—	—	—	—	—	—	—	6.08
12	14	45	2	14	2	7	20	1	1	2	3	7	—	—	6	7	9	—	—	7
—	1	5	1	1	—	—	—	—	—	—	—	—	—	—	—	—	—	—	—	7.01
12	12	32	1	13	2	6	12	1	1	1	1	1	—	—	6	6	7	—	—	7.02
—	—	—	—	—	—	—	—	—	—	—	—	—	—	—	—	—	—	—	—	7.03
—	—	—	—	—	—	—	—	—	—	—	—	—	—	—	—	—	—	—	—	7.04
—	—	—	—	—	—	—	—	—	—	—	—	—	—	—	—	—	—	—	—	7.05
—	—	—	—	—	—	—	—	—	—	—	—	—	—	—	—	—	—	—	—	7.06
—	1	8	—	—	—	—	—	—	—	1	1	2	—	—	—	—	—	—	—	7.07
—	4	7	—	—	—	2	2	—	—	—	1	1	—	—	—	1	2	—	—	7.08
—	2	4	—	—	—	1	1	—	—	—	—	—	—	—	—	—	—	—	—	8
—	—	—	—	—	—	—	—	—	—	—	—	—	—	—	—	—	—	—	—	8.01
—	2	3	—	—	—	1	1	—	—	—	—	—	—	—	—	—	—	—	—	8.02
—	—	—	—	—	—	—	—	—	—	—	—	—	—	—	—	—	—	—	—	8.03
17	17	30	8	12	7	8	11	5	10	5	6	6	—	—	—	—	—	—	—	9
13	13	22	6	10	5	6	8	4	9	4	5	5	—	—	—	—	—	—	—	9.01
2	2	3	2	2	1	1	2	1	1	—	—	—	—	—	—	—	—	—	—	9.02
2	2	5	—	—	1	1	1	—	—	1	1	1	—	—	—	—	—	—	—	9.03
—	—	—	—	—	—	—	—	—	—	—	—	—	—	—	—	—	—	—	—	9.04
—	—	—	—	—	—	—	—	—	—	—	—	—	—	—	—	—	—	—	—	9.08
302	315	2.318	112	4.019	124	137	292	59	213	106	118	281	26	326	36	40	99	4	13	



N classi- fica- zione	RAMI E CLASSI DI ATTIVITÀ ECONOMICA	42. GALLIO					43. GAMBELLARA					44. GAMBUGLIANO				
		Im- prese	Unità locali				Im- prese	Unità locali				Im- prese	Unità locali			
			Totale		con forza motrice			Totale		con forza motrice			Totale		con forza motrice	
			N	Ad- detti	N	Poten- za utiliz- zabile HP		N	Ad- detti	N	Poten- za utiliz- zabile HP		N	Ad- detti	N	Poten- za utiliz- zabile HP
1	AGRICOLTURA, FORESTE, CACCIA E PESCA	—	—	—	—	—	3	4	68	1	363	1	1	3	1	4
1.03	Foreste . . . . .	—	—	—	—	—	—	—	—	—	—	—	—	—	—	—
1.04	Pesca . . . . .	—	—	—	—	—	—	—	—	—	—	—	—	—	—	—
1.05	Attività connesse con l'agricoltura . . . . .	—	—	—	—	—	3	4	68	1	363	1	1	3	1	4
2	INDUSTRIE ESTRATTIVE . . . . .	2	2	5	2	5	1	1	20	1	114	—	—	—	—	—
2.01	Estraz. di carboni fossili e di torba . . . . .	—	—	—	—	—	—	—	—	—	—	—	—	—	—	—
2.02	Estraz. di combustibili liquidi e gassosi . . . . .	—	—	—	—	—	—	—	—	—	—	—	—	—	—	—
2.03	Estraz. di minerali metalliferi . . . . .	—	—	—	—	—	—	—	—	—	—	—	—	—	—	—
2.04	Estraz. di altri minerali . . . . .	2	2	5	2	5	1	1	20	1	114	—	—	—	—	—
3	INDUSTRIE MANIFATTURIERE . . . . .	17	17	33	7	21	34	34	203	15	791	3	3	4	3	12
3.01	Industrie alimentari e affini . . . . .	—	—	—	—	—	3	3	142	3	735	2	2	3	2	10
3.02	Industria del tabacco . . . . .	—	—	—	—	—	—	—	—	—	—	—	—	—	—	—
3.03	Seta, cotone e lav. fibre tess. artificiali . . . . .	—	—	—	—	—	—	—	—	—	—	—	—	—	—	—
3.04	Industria della lana . . . . .	—	—	—	—	—	—	—	—	—	—	—	—	—	—	—
3.05	Industrie delle fibre dure e tessili varie . . . . .	3	3	11	1	1	8	8	15	—	—	—	—	—	—	—
3.06	Ind. del vestiario e dell'abbigliamento . . . . .	5	5	8	—	—	8	8	11	—	—	—	—	—	—	—
3.07	Industrie delle calzature . . . . .	4	4	4	2	2	2	2	2	—	—	—	—	—	—	—
3.08	Industrie delle pelli e del cuoio . . . . .	—	—	—	—	—	—	—	—	—	—	—	—	—	—	—
3.09	Industria mobilio e arredam. in legno . . . . .	—	—	—	—	—	—	—	—	—	—	—	—	—	—	—
3.10	Industrie del legno . . . . .	1	1	5	1	10	7	7	19	7	29	1	1	1	1	2
3.11	Industrie metallurgiche . . . . .	—	—	—	—	—	—	—	—	—	—	—	—	—	—	—
3.12	Macchine non elettr., carpent. metallica . . . . .	—	—	—	—	—	—	—	—	—	—	—	—	—	—	—
3.13	Macchine e apparecchi elettrici . . . . .	—	—	—	—	—	—	—	—	—	—	—	—	—	—	—
3.14	Mecc. di precisione; oreficeria, argenteria . . . . .	—	—	—	—	—	—	—	—	—	—	—	—	—	—	—
3.15	Officine meccaniche . . . . .	4	4	5	3	8	3	3	7	3	8	—	—	—	—	—
3.16	Industrie costruz. mezzi di trasporto . . . . .	—	—	—	—	—	1	1	4	1	18	—	—	—	—	—
3.17	Industrie lavor. minerali non metalliferi . . . . .	—	—	—	—	—	—	—	—	—	—	—	—	—	—	—
3.18	Industrie chimiche . . . . .	—	—	—	—	—	—	—	—	—	—	—	—	—	—	—
3.19	Industrie derivati petrolio e carbone . . . . .	—	—	—	—	—	—	—	—	—	—	—	—	—	—	—
3.20	Industrie della gomma elastica . . . . .	—	—	—	—	—	—	—	—	—	—	—	—	—	—	—
3.21	Prod. cellul. per tess., fibre tess. artificiose . . . . .	—	—	—	—	—	—	—	—	—	—	—	—	—	—	—
3.22	Industrie della carta e cartotecnica . . . . .	—	—	—	—	—	—	—	—	—	—	—	—	—	—	—
3.23	Industrie poligrafiche ed editoriali . . . . .	—	—	—	—	—	1	1	2	1	1	—	—	—	—	—
3.24	Industrie foto-fono-cinematografiche . . . . .	—	—	—	—	—	1	1	1	—	—	—	—	—	—	—
3.25	Prod. oggetti in materie plastiche . . . . .	—	—	—	—	—	—	—	—	—	—	—	—	—	—	—
3.26	Industrie manifatturiere varie . . . . .	—	—	—	—	—	—	—	—	—	—	—	—	—	—	—
4	COSTRUZIONI E INSTALL. DI IMPIANTI . . . . .	1	2	16	1	4	4	6	83	4	19	—	—	—	—	—
4.01	Costruzioni . . . . .	1	2	16	1	4	3	4	80	4	19	—	—	—	—	—
4.02	Installazione impianti . . . . .	—	—	—	—	—	1	2	3	—	—	—	—	—	—	—
5	ENERGIA ELETTRICA, GAS E ACQUA . . . . .	1	1	3	1	166	—	—	—	—	—	—	—	—	—	—
5.01	Prod. e distribuz. di energia elettrica . . . . .	—	—	—	—	—	—	—	—	—	—	—	—	—	—	—
5.02	Produzione e distribuzione di gas . . . . .	—	—	—	—	—	—	—	—	—	—	—	—	—	—	—
5.03	Distribuzione di acqua . . . . .	1	1	3	1	166	—	—	—	—	—	—	—	—	—	—
6	COMMERCIO . . . . .	78	79	143	7	20	51	51	114	17	51	7	7	13	—	—
6.01	Commercio all'ingrosso . . . . .	8	8	10	—	—	5	5	10	4	28	—	—	—	—	—
6.02	Comm. al minuto generi alimentari . . . . .	23	23	49	6	17	18	18	47	8	14	2	2	4	—	—
6.03	Comm. al min. prod. tess. e art. abbigl. . . . .	9	9	15	—	—	7	7	11	—	—	—	—	—	—	—
6.04	Comm. al minuto prod. meccanici . . . . .	2	2	3	—	—	2	2	3	—	—	—	—	—	—	—
6.05	Comm. al min. gen. alim. e non alim. . . . .	9	9	12	—	—	1	1	2	—	—	1	1	2	—	—
6.06	Commercio ambulante . . . . .	4	4	5	—	—	6	6	11	—	—	1	1	1	—	—
6.07	Alberghi e pubblici esercizi . . . . .	19	20	44	1	3	12	12	30	5	9	3	3	6	—	—
6.08	Attività ausiliarie del commercio . . . . .	4	4	5	—	—	—	—	—	—	—	—	—	—	—	—
7	TRASPORTI E COMUNICAZIONI . . . . .	11	12	22	1	134	20	21	37	—	—	—	1	2	—	—
7.01	Trasporti ferrov. e tramv. extraurbani . . . . .	—	—	—	—	—	—	—	—	—	—	—	—	—	—	—
7.02	Trasporti extraurbani su strada . . . . .	11	11	18	1	134	20	20	33	—	—	—	—	—	—	—
7.03	Trasporti urbani . . . . .	—	—	—	—	—	—	—	—	—	—	—	—	—	—	—
7.04	Trasporti lacuali e fluviali . . . . .	—	—	—	—	—	—	—	—	—	—	—	—	—	—	—
7.05	Trasporti marittimi . . . . .	—	—	—	—	—	—	—	—	—	—	—	—	—	—	—
7.06	Trasporti aerei . . . . .	—	—	—	—	—	—	—	—	—	—	—	—	—	—	—
7.07	Attività ausiliarie dei trasporti . . . . .	—	—	—	—	—	—	—	—	—	—	—	—	—	—	—
7.08	Comunicazioni . . . . .	—	1	4	—	—	—	1	4	—	—	—	1	2	—	—
8	CREDITO E ASSICURAZIONE . . . . .	—	1	1	—	—	—	2	3	—	—	—	—	—	—	—
8.01	Credito . . . . .	—	—	—	—	—	—	1	2	—	—	—	—	—	—	—
8.02	Assicurazione . . . . .	—	—	—	—	—	—	—	—	—	—	—	—	—	—	—
8.03	Gestioni finanziarie . . . . .	—	1	1	—	—	—	1	1	—	—	—	—	—	—	—
9	SERVIZI E ATTIVITÀ SOCIALI VARIE . . . . .	4	4	6	3	7	5	5	7	1	1	—	—	—	—	—
9.01	Servizi per l'igiene e la pulizia . . . . .	2	2	4	2	—	3	3	4	—	—	—	—	—	—	—
9.02	Servizi dello spettacolo . . . . .	1	1	1	1	7	1	1	1	1	1	—	—	—	—	—
9.03	Servizi sanitari . . . . .	1	1	1	—	—	1	1	2	—	—	—	—	—	—	—
9.04	Servizi privati per l'istruzione . . . . .	—	—	—	—	—	—	—	—	—	—	—	—	—	—	—
9.08	Servizi vari, non altrove classificati . . . . .	—	—	—	—	—	—	—	—	—	—	—	—	—	—	—
	TOTALE . . . . .	114	118	229	22	357	118	124	535	39	1.339	11	12	22	4	16

unità locali per comune

45. GRANCONA					46. GRISIGNANO DI ZOCCO					47. GRÙMOLO DELLE ABBADESSE					48. ÌSOLA VICENTINA					N classi- fica- zione
Im- prese	Unità locali				Im- prese	Unità locali				Im- prese	Unità locali				Im- prese	Unità locali				
	Totale		con forza motrice			Totale		con forza motrice			Totale		con forza motrice			Totale		con forza motrice		
	N	Ad- detti	N	Poten- za utiliz- zabile HP		N	Ad- detti	N	Poten- za utiliz- zabile HP		N	Ad- detti	N	Poten- za utiliz- zabile HP		N	Ad- detti	N	Poten- za utiliz- zabile HP	
—	—	—	—	—	3	3	7	1	2	4	4	9	—	—	2	3	10	2	35	1
—	—	—	—	—	—	—	—	—	—	—	—	—	—	—	—	—	—	—	—	1.03
—	—	—	—	—	3	3	7	1	2	4	4	9	—	—	2	3	10	2	35	1.04
—	—	—	—	—	—	—	—	—	—	—	—	—	—	—	—	—	—	—	—	1.05
1	3	9	—	—	—	—	—	—	—	—	—	—	—	—	—	—	—	—	—	2
—	—	—	—	—	—	—	—	—	—	—	—	—	—	—	—	—	—	—	—	2.01
—	—	—	—	—	—	—	—	—	—	—	—	—	—	—	—	—	—	—	—	2.02
—	—	—	—	—	—	—	—	—	—	—	—	—	—	—	—	—	—	—	—	2.03
1	3	9	—	—	—	—	—	—	—	—	—	—	—	—	—	—	—	—	—	2.04
29	29	103	13	227	27	29	147	13	555	20	21	64	12	115	59	60	279	37	1.233	3
6	6	13	5	39	1	2	6	2	83	5	5	16	5	71	5	5	14	4	42	3.01
—	—	—	—	—	—	—	—	—	—	—	—	—	—	—	—	—	—	—	—	3.02
—	—	—	—	—	—	—	—	—	—	—	—	—	—	—	—	—	—	—	—	3.03
—	—	—	—	—	—	—	—	—	—	—	—	—	—	—	—	—	—	—	—	3.04
—	—	—	—	—	—	—	—	—	—	2	2	3	—	—	2	2	11	1	8	3.05
8	8	23	—	—	8	8	12	—	—	2	3	20	—	—	12	12	17	—	—	3.06
2	2	29	1	13	4	4	5	1	1	1	1	1	1	1	2	2	5	2	2	3.07
—	—	—	—	—	—	—	—	—	—	—	—	—	—	—	—	—	—	—	—	3.08
1	1	1	1	5	—	—	—	—	—	1	1	1	1	10	—	—	—	—	—	3.09
7	7	12	1	13	5	5	10	4	24	3	3	11	2	22	16	16	41	16	177	3.10
—	—	—	—	—	—	—	—	—	—	—	—	—	—	—	1	1	4	1	10	3.11
—	—	—	—	—	—	—	—	—	—	1	1	1	1	6	—	—	—	—	—	3.12
—	—	—	—	—	—	—	—	—	—	—	—	—	—	—	—	—	—	—	—	3.13
—	—	—	—	—	—	—	—	—	—	—	—	—	—	—	—	—	—	—	—	3.14
1	1	1	1	2	9	9	28	5	37	5	5	11	2	5	13	13	25	8	72	3.15
—	—	—	—	—	—	—	—	—	—	—	—	—	—	—	—	—	—	—	—	3.16
4	4	24	4	155	—	1	86	1	410	—	—	—	—	—	1	2	116	2	942	3.17
—	—	—	—	—	—	—	—	—	—	—	—	—	—	—	—	—	—	—	—	3.18
—	—	—	—	—	—	—	—	—	—	—	—	—	—	—	—	—	—	—	—	3.19
—	—	—	—	—	—	—	—	—	—	—	—	—	—	—	—	—	—	—	—	3.20
—	—	—	—	—	—	—	—	—	—	—	—	—	—	—	—	—	—	—	—	3.21
—	—	—	—	—	—	—	—	—	—	—	—	—	—	—	—	—	—	—	—	3.22
—	—	—	—	—	—	—	—	—	—	—	—	—	—	—	1	1	2	—	—	3.23
—	—	—	—	—	—	—	—	—	—	—	—	—	—	—	1	1	4	1	21	3.24
—	—	—	—	—	—	—	—	—	—	—	—	—	—	—	1	1	4	1	21	3.25
—	—	—	—	—	—	—	—	—	—	—	—	—	—	—	—	—	—	—	—	3.26
—	1	8	—	—	—	—	—	—	—	2	2	19	1	117	13	14	207	6	246	4
—	1	8	—	—	—	—	—	—	—	2	2	19	1	117	12	13	204	6	246	4.01
—	—	—	—	—	1	2	20	2	55	—	—	—	—	—	1	1	3	—	—	4.02
—	—	—	—	—	1	1	11	1	13	—	—	—	—	—	—	—	—	—	—	5
—	—	—	—	—	—	1	9	1	42	—	—	—	—	—	—	—	—	—	—	5.01
—	—	—	—	—	—	—	—	—	—	—	—	—	—	—	—	—	—	—	—	5.02
—	—	—	—	—	—	—	—	—	—	—	—	—	—	—	—	—	—	—	—	5.03
29	29	58	4	11	40	42	102	8	18	39	45	80	9	16	77	78	151	3	26	6
3	3	8	—	—	2	3	15	—	—	1	1	2	1	1	1	1	2	—	—	6.01
11	11	26	3	4	12	12	31	4	10	13	13	29	6	9	20	20	48	3	26	6.02
—	—	—	—	—	5	5	6	—	—	5	5	9	—	—	13	14	24	—	—	6.03
2	2	5	1	7	2	2	2	—	—	3	5	8	1	5	5	5	7	—	—	6.04
—	—	—	—	—	1	1	3	—	—	1	1	2	—	—	6	6	14	—	—	6.05
7	7	8	—	—	10	10	13	—	—	11	11	13	—	—	17	17	19	—	—	6.06
4	4	9	—	—	8	8	31	4	8	4	8	16	1	1	15	15	37	—	—	6.07
2	2	2	—	—	1	1	1	—	—	1	1	1	—	—	—	—	—	—	—	6.08
4	5	9	—	—	9	12	104	1	11	—	1	2	—	—	3	4	8	—	—	7
—	—	—	—	—	—	1	69	1	11	—	—	—	—	—	—	—	—	—	—	7.01
2	2	4	—	—	9	9	25	—	—	—	—	—	—	—	2	2	2	—	—	7.02
2	2	2	—	—	—	—	—	—	—	—	—	—	—	—	1	1	1	—	—	7.03
—	—	—	—	—	—	—	—	—	—	—	—	—	—	—	—	—	—	—	—	7.04
—	—	—	—	—	—	—	—	—	—	—	—	—	—	—	—	—	—	—	—	7.05
—	—	—	—	—	—	—	—	—	—	—	—	—	—	—	—	—	—	—	—	7.06
—	—	—	—	—	—	—	—	—	—	—	—	—	—	—	—	—	—	—	—	7.07
—	1	3	—	—	—	1	7	—	—	—	—	—	—	—	—	—	—	—	—	7.08
—	—	—	—	—	—	2	2	—	—	—	—	—	—	—	—	3	4	—	—	8
—	—	—	—	—	—	1	1	—	—	—	—	—	—	—	1	2	—	—	—	8.01
—	—	—	—	—	—	—	—	—	—	—	—	—	—	—	—	—	—	—	—	8.02
—	—	—	—	—	—	1	1	—	—	—	—	—	—	—	2	2	—	—	—	8.03
2	2	2	1	1	5	5	5	—	—	3	4	7	2	2	10	10	23	5	11	9
1	1	1	—	—	4	4	4	—	—	1	2	4	1	1	7	7	13	3	3	9.01
1	1	1	1	1	1	1	1	—	—	1	1	2	1	1	2	2	6	2	8	9.02
—	—	—	—	—	—	—	—	—	—	—	—	—	—	—	—	—	—	—	—	9.03
—	—	—	—	—	—	—	—	—	—	—	—	—	—	—	—	—	—	—	—	9.04
—	—	—	—	—	—	—	—	—	—	—	—	—	—	—	—	—	—	—	—	9.08
65	69	189	18	239	85	95	387	25	641	68	77	181	24	250	164	172	682	53	1.601	

N classi- fica- zione	RAMI E CLASSI DI ATTIVITÀ ECONOMICA	49. LAGHI					50. LASTEBASSE					51. LONGARE				
		Im- prese	Unità locali				Im- prese	Unità locali				Im- prese	Unità locali			
			Totale		con forza motrice			Totale		con forza motrice			Totale		con forza motrice	
			N	Ad- detti	N	Poten- za utiliz- zabile HP		N	Ad- detti	N	Poten- za utiliz- zabile HP		N	Ad- detti	N	Poten- za utiliz- zabile HP
1	AGRICOLTURA, FORESTE, CACCIA E PESCA	4	4	4	—	—	—	—	—	—	1	1	3	1	3	
1.03	Foreste . . . . .	—	—	—	—	—	—	—	—	—	—	—	—	—	—	
1.04	Pesca . . . . .	—	—	—	—	—	—	—	—	—	—	—	—	—	—	
	Attività connesse con l'agricoltura . . . . .	4	4	4	—	—	—	—	—	—	1	1	3	1	3	
2	INDUSTRIE ESTRATTIVE . . . . .	—	1	15	1	2	—	—	—	—	2	3	9	1	48	
2.01	Estraz. di carboni fossili e di torba . . . . .	—	—	—	—	—	—	—	—	—	—	—	—	—	—	
2.02	Estraz. di combustibili liquidi e gassosi . . . . .	—	—	—	—	—	—	—	—	—	—	—	—	—	—	
2.03	Estraz. di minerali metalliferi . . . . .	—	—	—	—	—	—	—	—	—	—	—	—	—	—	
2.04	Estraz. di altri minerali . . . . .	—	1	15	1	2	—	—	—	—	2	3	9	1	48	
3	INDUSTRIE MANIFATTURIERE . . . . .	3	4	4	2	12	7	7	20	1	38	40	147	17	445	
3.01	Industrie alimentari e affini . . . . .	1	2	2	2	12	1	1	2	—	1	2	9	2	57	
3.02	Industria del tabacco . . . . .	—	—	—	—	—	—	—	—	—	—	—	—	—	—	
3.03	Seta, cotone e lav. fibre tess. artificiali . . . . .	—	—	—	—	—	—	—	—	—	—	—	—	—	—	
3.04	Industrie della lana . . . . .	—	—	—	—	—	—	—	—	—	—	—	—	—	—	
3.05	Industrie delle fibre dure e tessili varie . . . . .	—	—	—	—	—	2	2	13	1	—	—	—	—	—	
3.06	Ind. del vestiario e dell'abbigliamento . . . . .	1	1	1	—	—	4	4	5	—	10	11	17	—	—	
3.07	Industrie delle calzature . . . . .	—	—	—	—	—	—	—	—	—	3	3	3	1	—	
3.08	Industrie delle pelli e del cuoio . . . . .	—	—	—	—	—	—	—	—	—	—	—	—	—	—	
3.09	Industria mobilio e arredam. in legno . . . . .	—	—	—	—	—	—	—	—	—	2	2	3	1	13	
3.10	Industrie del legno . . . . .	1	1	1	—	—	—	—	—	—	6	6	7	5	47	
3.11	Industrie metallurgiche . . . . .	—	—	—	—	—	—	—	—	—	—	—	—	—	—	
3.12	Macchine non elettr., carpent. metallica . . . . .	—	—	—	—	—	—	—	—	—	2	2	53	2	134	
3.13	Macchine e apparecchi elettrici . . . . .	—	—	—	—	—	—	—	—	—	—	—	—	—	—	
3.14	Mecc. di precisione ; oreficeria, argenteria . . . . .	—	—	—	—	—	—	—	—	—	—	—	—	—	—	
3.15	Officine meccaniche . . . . .	—	—	—	—	—	—	—	—	—	8	8	16	3	11	
3.16	Industrie costruz. mezzi di trasporto . . . . .	—	—	—	—	—	—	—	—	—	—	—	—	—	—	
3.17	Industrie lavor. minerali non metalliferi . . . . .	—	—	—	—	—	—	—	—	—	4	4	32	3	183	
3.18	Industrie chimiche . . . . .	—	—	—	—	—	—	—	—	—	—	—	—	—	—	
3.19	Industrie derivati petrolio e carbone . . . . .	—	—	—	—	—	—	—	—	—	—	—	—	—	—	
3.20	Industrie della gomma elastica . . . . .	—	—	—	—	—	—	—	—	—	—	—	—	—	—	
3.21	Prod. cellul. per tess., fibre tess. artific. . . . .	—	—	—	—	—	—	—	—	—	—	—	—	—	—	
3.22	Industrie della carta e cartotecnica . . . . .	—	—	—	—	—	—	—	—	—	1	1	6	—	—	
3.23	Industrie poligrafiche ed editoriali . . . . .	—	—	—	—	—	—	—	—	—	—	—	—	—	—	
3.24	Industrie foto-fono-cinematografiche . . . . .	—	—	—	—	—	—	—	—	—	1	1	1	—	—	
3.25	Prod. oggetti in materie plastiche . . . . .	—	—	—	—	—	—	—	—	—	—	—	—	—	—	
3.26	Industrie manifatturiere varie . . . . .	—	—	—	—	—	—	—	—	—	—	—	—	—	—	
4	COSTRUZIONI E INSTALL. DI IMPIANTI . . . . .	—	—	—	—	—	1	1	3	—	3	7	101	4	30	
4.01	Costruzioni . . . . .	—	—	—	—	—	1	1	3	—	3	7	101	4	30	
4.02	Installazione impianti . . . . .	—	—	—	—	—	—	—	—	—	—	—	—	—	—	
5	ENERGIA ELETTRICA, GAS E ACQUA . . . . .	1	1	2	1	2	—	—	—	—	1	1	1	—	—	
5.01	Prod. e distribuz. di energia elettrica . . . . .	1	1	2	1	2	—	—	—	—	—	—	—	—	—	
5.02	Produzione e distribuzione di gas . . . . .	—	—	—	—	—	—	—	—	—	—	—	—	—	—	
5.03	Distribuzione di acqua . . . . .	—	—	—	—	—	—	—	—	—	1	1	1	—	—	
6	COMMERCIO . . . . .	5	6	12	2	4	12	12	28	—	70	76	126	23	42	
6.01	Commercio all'ingrosso . . . . .	—	—	—	—	—	—	—	—	—	2	2	2	—	—	
6.02	Comm. al minuto generi alimentari . . . . .	1	1	2	1	1	4	4	8	—	23	23	41	12	22	
6.03	Comm. al min. prod. tess. e art. abbigl. . . . .	—	—	—	—	—	2	2	4	—	9	10	16	2	4	
6.04	Comm. al minuto prod. meccanici . . . . .	—	—	—	—	—	—	—	—	—	4	7	11	2	1	
6.05	Comm. al min. gen. alim. e non alim. . . . .	1	1	2	1	3	—	—	—	—	5	6	10	1	1	
6.06	Commercio ambulante . . . . .	—	—	—	—	—	—	—	—	—	10	10	12	—	—	
6.07	Alberghi e pubblici esercizi . . . . .	3	4	8	—	—	6	6	16	—	17	18	34	6	14	
6.08	Attività ausiliarie del commercio . . . . .	—	—	—	—	—	—	—	—	—	—	—	—	—	—	
7	TRASPORTI E COMUNICAZIONI . . . . .	1	2	3	—	—	1	2	—	—	5	7	12	—	—	
7.01	Trasporti ferrov. e tramv. extraurbani . . . . .	—	—	—	—	—	—	—	—	—	—	—	—	—	—	
7.02	Trasporti extraurbani su strada . . . . .	—	—	—	—	—	—	—	—	—	5	6	7	—	—	
7.03	Trasporti urbani . . . . .	1	1	1	—	—	—	—	—	—	—	—	—	—	—	
7.04	Trasporti lacuali e fluviali . . . . .	—	—	—	—	—	—	—	—	—	—	—	—	—	—	
7.05	Trasporti marittimi . . . . .	—	—	—	—	—	—	—	—	—	—	—	—	—	—	
7.06	Trasporti aerei . . . . .	—	—	—	—	—	—	—	—	—	—	—	—	—	—	
7.07	Attività ausiliarie dei trasporti . . . . .	—	—	—	—	—	—	—	—	—	—	—	—	—	—	
7.08	Comunicazioni . . . . .	—	1	2	—	—	—	1	2	—	—	1	5	—	—	
8	CREDITO E ASSICURAZIONE . . . . .	—	—	—	—	—	—	—	—	—	1	2	4	—	—	
8.01	Credito . . . . .	—	—	—	—	—	—	—	—	—	1	1	3	—	—	
8.02	Assicurazione . . . . .	—	—	—	—	—	—	—	—	—	—	—	—	—	—	
8.03	Gestioni finanziarie . . . . .	—	—	—	—	—	—	—	—	—	—	1	1	—	—	
9	SERVIZI E ATTIVITÀ SOCIALI VARIE . . . . .	—	—	—	—	—	—	—	—	—	8	8	10	—	—	
9.01	Servizi per l'igiene e la pulizia . . . . .	—	—	—	—	—	—	—	—	—	6	6	7	—	—	
9.02	Servizi dello spettacolo . . . . .	—	—	—	—	—	—	—	—	—	1	1	1	—	—	
9.03	Servizi sanitari . . . . .	—	—	—	—	—	—	—	—	—	1	1	2	—	—	
9.04	Servizi privati per l'istruzione . . . . .	—	—	—	—	—	—	—	—	—	—	—	—	—	—	
9.08	Servizi vari, non altrove classificati . . . . .	—	—	—	—	—	—	—	—	—	—	—	—	—	—	
	<b>TOTALE . . . . .</b>	<b>14</b>	<b>18</b>	<b>40</b>	<b>6</b>	<b>20</b>	<b>20</b>	<b>21</b>	<b>53</b>	<b>1</b>	<b>129</b>	<b>145</b>	<b>413</b>	<b>46</b>	<b>568</b>	

## unità locali per comune

52. LONIGO					53. LUGO DI VICENZA					54. LUSIANA					55. MALO					N classi- fica- zione
Im- prese	Unità locali				Im- prese	Unità locali				Im- prese	Unità locali				Im- prese	Unità locali				
	Totale		con forza motrice			Totale		con forza motrice			Totale		con forza motrice			Totale		con forza motrice		
	N	Ad- detti	N	Poten- za utiliz- zabile HP		N	Ad- detti	N	Poten- za utiliz- zabile HP		N	Ad- detti	N	Poten- za utiliz- zabile HP		N	Ad- detti	N	Poten- za utiliz- zabile HP	
2	3	11	1	47	2	2	2	—	—	2	2	5	2	6	7	8	24	8	38	1
—	—	—	—	—	—	—	—	—	—	—	—	—	—	—	—	—	—	—	—	1.03
2	3	11	1	47	2	2	2	—	—	2	2	5	2	6	7	8	24	8	38	1.04
—	—	—	—	—	—	—	—	—	—	7	10	24	—	—	—	—	—	—	—	2
—	—	—	—	—	—	—	—	—	—	—	—	—	—	—	—	—	—	—	—	2.01
—	—	—	—	—	—	—	—	—	—	7	10	24	—	—	—	—	—	—	—	2.02
—	—	—	—	—	—	—	—	—	—	7	10	24	—	—	—	—	—	—	—	2.03
134	139	787	52	2.111	26	28	1.063	18	12.180	50	50	109	21	298	90	99	1.121	62	2.297	2.04
14	15	95	12	416	5	5	10	5	30	3	3	3	3	12	6	8	60	8	106	3
1	1	3	1	10	—	—	—	—	—	—	—	—	—	—	—	—	—	—	—	3.01
1	2	190	2	996	—	—	—	—	—	—	—	—	—	—	4	5	460	5	234	3.02
—	—	—	—	—	—	—	—	—	—	—	—	—	—	—	—	—	—	—	—	3.03
14	15	93	6	32	1	1	32	1	4	15	15	21	2	1	10	11	85	4	32	3.04
29	29	43	—	—	8	8	9	—	—	6	6	8	—	—	16	17	63	3	19	3.05
10	10	13	1	1	1	1	1	1	1	7	7	9	—	—	4	4	4	—	—	3.06
4	4	25	2	5	—	—	—	—	—	—	—	—	—	—	1	1	2	—	—	3.07
1	1	1	—	—	2	2	2	2	10	—	—	—	—	—	12	12	39	11	86	3.08
20	21	49	10	89	3	4	7	4	31	12	12	20	11	80	10	10	40	9	109	3.09
1	1	73	1	336	—	—	—	—	—	—	—	—	—	—	—	—	—	—	—	3.10
2	3	72	3	159	—	—	—	—	—	—	—	—	—	—	2	2	43	2	91	3.11
1	1	11	—	—	—	—	—	—	—	1	1	12	1	6	—	—	—	—	—	3.12
—	—	—	—	—	—	—	—	—	—	—	—	—	—	—	—	—	—	—	—	3.13
28	28	65	9	23	4	4	6	3	6	4	4	6	2	5	11	14	36	9	56	3.14
—	—	—	—	—	—	—	—	—	—	—	—	—	—	—	—	—	—	—	—	3.15
1	1	2	—	—	—	—	—	—	—	2	2	30	2	194	13	13	282	10	1.557	3.16
—	—	—	—	—	—	—	—	—	—	—	—	—	—	—	1	1	5	1	7	3.17
—	—	—	—	—	—	—	—	—	—	—	—	—	—	—	—	—	—	—	—	3.18
—	—	—	—	—	—	—	—	—	—	—	—	—	—	—	—	—	—	—	—	3.19
—	—	—	—	—	—	—	—	—	—	—	—	—	—	—	—	—	—	—	—	3.20
1	1	1	1	1	—	1	993	1	12.096	—	—	—	—	—	—	—	—	—	—	3.21
3	3	24	3	28	1	1	2	1	2	—	—	—	—	—	—	—	—	—	—	3.22
2	2	2	—	—	1	1	1	—	—	—	—	—	—	—	—	1	2	—	—	3.23
—	—	—	—	—	—	—	—	—	—	—	—	—	—	—	—	—	—	—	—	3.24
1	1	25	1	15	—	—	—	—	—	—	—	—	—	—	—	—	—	—	—	3.25
—	—	—	—	—	—	—	—	—	—	—	—	—	—	—	—	—	—	—	—	3.26
11	12	152	7	54	5	5	53	3	36	7	8	73	5	42	16	18	141	4	20	4
11	11	145	7	54	5	5	53	3	36	7	8	73	5	42	16	17	137	4	20	4.01
—	1	7	—	—	—	—	—	—	—	—	—	—	—	—	1	4	—	—	—	4.02
1	4	64	2	128	—	1	3	1	135	1	1	4	1	242	1	2	18	1	41	5
—	2	60	2	128	—	1	3	1	135	—	—	—	—	—	—	1	14	—	—	5.01
—	1	1	—	—	—	—	—	—	—	—	—	—	—	—	—	—	—	—	—	5.02
1	1	3	—	—	—	—	—	—	—	1	1	4	1	242	1	1	4	1	41	5.03
236	241	522	18	218	56	58	102	14	34	98	100	159	22	13	143	152	315	29	85	6
15	15	80	7	163	1	1	1	—	—	7	7	10	—	—	8	9	13	1	7	6.01
66	68	145	8	24	25	27	51	11	27	16	17	33	13	12	36	40	95	14	31	6.02
39	40	78	—	—	7	7	10	1	1	10	10	11	—	—	25	28	54	4	12	6.03
29	31	72	3	31	4	4	9	1	6	3	3	5	—	—	13	14	34	5	22	6.04
1	1	1	—	—	4	4	7	1	..	20	20	37	1	1	—	—	—	—	—	6.05
34	34	38	—	—	6	6	6	—	—	11	11	13	—	—	26	26	35	—	—	6.06
52	52	108	—	—	9	9	18	—	—	31	31	49	8	..	35	35	84	5	13	6.07
—	—	—	—	—	—	—	—	—	—	—	—	1	—	—	—	—	—	—	—	6.08
25	28	82	1	1	7	8	16	—	—	8	9	17	—	—	18	19	45	3	9	7
—	1	16	1	1	—	—	—	—	—	—	—	—	—	—	—	—	—	—	—	7.01
23	23	45	—	—	7	7	11	—	—	8	8	12	—	—	16	16	35	3	9	7.02
2	2	2	—	—	—	—	—	—	—	—	—	—	—	—	1	1	1	—	—	7.03
—	—	—	—	—	—	—	—	—	—	—	—	—	—	—	—	—	—	—	—	7.04
—	—	—	—	—	—	—	—	—	—	—	—	—	—	—	—	—	—	—	—	7.05
—	—	—	—	—	—	—	—	—	—	—	—	—	—	—	—	—	—	—	—	7.06
—	—	—	—	—	—	—	—	—	—	—	—	—	—	—	1	1	1	—	—	7.07
—	2	19	—	—	—	1	5	—	—	—	1	5	—	—	—	1	8	—	—	7.08
3	9	55	—	—	—	1	1	—	—	—	2	3	—	—	—	4	8	—	—	8
1	3	27	—	—	—	—	—	—	—	—	1	2	—	—	—	3	7	—	—	8.01
2	3	7	—	—	—	—	—	—	—	—	—	—	—	—	—	—	—	—	—	8.02
—	3	21	—	—	—	1	1	—	—	—	1	1	—	—	—	1	1	—	—	8.03
25	26	46	2	9	8	8	10	2	6	6	7	7	—	—	11	15	26	2	4	9
20	20	29	1	7	6	6	7	2	6	4	4	5	—	—	7	11	19	1	1	9.01
2	2	6	1	2	1	1	2	—	—	1	2	1	—	—	2	2	4	1	3	9.02
3	3	9	—	—	1	1	1	—	—	1	1	1	—	—	2	2	3	—	—	9.03
—	1	2	—	—	—	—	—	—	—	—	—	—	—	—	—	—	—	—	—	9.04
—	—	—	—	—	—	—	—	—	—	—	—	—	—	—	—	—	—	—	—	9.08
437	462	1.719	83	2.568	104	111	1.250	38	12.391	179	189	401	51	601	286	317	1.698	109	2.494	

N classi- fica- zione	RAMI E CLASSI DI ATTIVITÀ ECONOMICA	56. MARANO VICENTINO					57. MARÒSTICA					58. MASON VICENTINO				
		Im- prese	Unità locali				Im- prese	Unità locali				Im- prese	Unità locali			
			Totale		con forza motrice			Totale		con forza motrice			Totale		con forza motrice	
			N	Ad- detti	N	Poten- za utiliz- zabile HP		N	Ad- detti	N	Poten- za utiliz- zabile HP		N	Ad- detti	N	Poten- za utiliz- zabile HP
1	AGRICOLTURA, FORESTE, CACCIA E PESCA	3	3	10	3	21	29	31	58	5	25	6	6	22	2	24
1.03	Foreste . . . . .	—	—	—	—	—	—	—	—	—	—	—	—	—	—	—
1.04	Pesca . . . . .	—	—	—	—	—	—	—	—	—	—	—	—	—	—	—
1.05	Attività connesse con l'agricoltura . . . . .	3	3	10	3	21	29	31	58	5	25	6	6	22	2	24
2	INDUSTRIE ESTRATTIVE . . . . .	—	—	—	—	—	2	3	31	1	22	—	—	—	—	—
2.01	Estraz. di carboni fossili e di torba . . . . .	—	—	—	—	—	—	—	—	—	—	—	—	—	—	—
2.02	Estraz. di combustibili liquidi e gassosi . . . . .	—	—	—	—	—	—	—	—	—	—	—	—	—	—	—
2.03	Estraz. di minerali metalliferi . . . . .	—	—	—	—	—	—	—	—	—	—	—	—	—	—	—
2.04	Estraz. di altri minerali . . . . .	—	—	—	—	—	2	3	31	1	22	—	—	—	—	—
3	INDUSTRIE MANIFATTURIERE . . . . .	105	106	855	70	1.855	151	155	1.835	88	3.112	41	41	198	19	189
3.01	Industrie alimentari e affini . . . . .	8	8	22	7	134	8	8	26	8	140	5	5	24	4	42
3.02	Industria del tabacco . . . . .	—	—	—	—	—	—	—	—	—	—	—	—	—	—	—
3.03	Seta, cotone e lav. fibre tess. artificiali . . . . .	—	—	—	—	—	—	—	—	—	—	—	—	—	—	—
3.04	Industrie della lana . . . . .	—	—	—	—	—	—	—	—	—	—	—	—	—	—	—
3.05	Industrie delle fibre dure e tessili varie . . . . .	12	13	139	3	303	11	11	68	3	57	9	9	50	2	4
3.06	Ind. del vestiario e dell'abbigliamento . . . . .	14	14	25	—	—	38	40	758	22	257	10	10	20	3	3
3.07	Industrie delle calzature . . . . .	4	4	5	1	1	11	11	11	3	2	5	5	62	4	63
3.08	Industrie delle pelli e del cuoio . . . . .	—	—	—	—	—	—	—	—	—	—	—	—	—	—	—
3.09	Industria mobilio e arredam. in legno . . . . .	12	12	19	12	62	7	7	11	7	63	1	1	2	1	2
3.10	Industrie del legno . . . . .	11	11	25	10	78	21	21	35	13	81	6	6	13	3	16
3.11	Industrie metallurgiche . . . . .	—	—	—	—	—	—	—	—	—	—	—	—	—	—	—
3.12	Macchine non elettr., carpent. metallica . . . . .	14	14	533	14	1.002	4	4	96	4	248	1	1	16	1	54
3.13	Macchine e apparecchi elettrici . . . . .	1	1	5	1	14	—	—	—	—	—	—	—	—	—	—
3.14	Mecc. di precisione ; oreficeria, argenteria . . . . .	—	—	—	—	—	—	—	—	—	—	—	—	—	—	—
3.15	Officine meccaniche . . . . .	23	23	68	18	242	26	28	126	12	204	3	3	3	1	5
3.16	Industrie costruz. mezzi di trasporto . . . . .	—	—	—	—	—	—	—	—	—	—	—	—	—	—	—
3.17	Industrie lavor. minerali non metalliferi . . . . .	3	3	11	3	16	9	9	108	7	204	—	—	—	—	—
3.18	Industrie chimiche . . . . .	—	—	—	—	—	5	5	29	2	21	—	—	—	—	—
3.19	Industrie derivati petrolio e carbone . . . . .	—	—	—	—	—	—	—	—	—	—	—	—	—	—	—
3.20	Industrie della gomma elastica . . . . .	—	—	—	—	—	1	1	76	1	1.353	—	—	—	—	—
3.21	Prod. cellul. per tess., fibre tess. artific. . . . .	—	—	—	—	—	—	—	—	—	—	—	—	—	—	—
3.22	Industrie della carta e cartotecnica . . . . .	—	—	—	—	—	4	4	43	3	27	—	—	—	—	—
3.23	Industrie poligrafiche ed editoriali . . . . .	1	1	1	1	3	2	2	9	2	12	—	—	—	—	—
3.24	Industrie foto-fono-cinematografiche . . . . .	2	2	2	—	—	3	3	4	—	—	—	—	—	—	—
3.25	Prod. oggetti in materie plastiche . . . . .	—	—	—	—	—	1	1	435	1	443	1	1	8	—	—
3.26	Industrie manifatturiere varie . . . . .	—	—	—	—	—	—	—	—	—	—	—	—	—	—	—
4	COSTRUZIONI E INSTALL. DI IMPIANTI . . . . .	4	7	131	5	60	22	25	246	16	121	3	3	102	3	61
4.01	Costruzioni . . . . .	4	7	131	5	60	22	25	246	16	121	3	3	102	3	61
4.02	Installazione impianti . . . . .	—	—	—	—	—	—	—	—	—	—	—	—	—	—	—
5	ENERGIA ELETTRICA, GAS E ACQUA . . . . .	1	1	3	1	70	1	2	26	1	51	—	—	—	—	—
5.01	Prod. e distribuz. di energia elettrica . . . . .	—	—	—	—	—	—	1	16	—	—	—	—	—	—	—
5.02	Produzione e distribuzione di gas . . . . .	—	—	—	—	—	—	—	—	—	—	—	—	—	—	—
5.03	Distribuzione di acqua . . . . .	1	1	3	1	70	1	1	10	1	51	—	—	—	—	—
6	COMMERCIO . . . . .	122	123	198	14	27	230	247	542	73	633	38	43	94	8	39
6.01	Commercio all'ingrosso . . . . .	6	6	13	3	7	27	29	84	7	131	5	8	15	1	4
6.02	Comm. al minuto generi alimentari . . . . .	37	37	69	9	15	54	60	131	29	458	12	13	27	3	5
6.03	Comm. al min. prod. tess. e art. abbigl. . . . .	24	25	33	—	—	23	24	49	2	3	5	5	12	—	—
6.04	Comm. al minuto prod. meccanici . . . . .	15	15	21	2	5	27	29	70	12	21	2	3	7	2	13
6.05	Comm. al min. gen. alim. e non alim. . . . .	—	—	—	—	—	12	14	28	3	2	1	1	3	—	—
6.06	Commercio ambulante . . . . .	12	12	17	—	—	26	26	32	—	—	5	5	10	—	—
6.07	Alberghi e pubblici esercizi . . . . .	27	27	44	—	—	60	64	146	20	18	8	8	20	2	17
6.08	Attività ausiliarie del commercio . . . . .	1	1	1	—	—	1	1	2	—	—	—	—	—	—	—
7	TRASPORTI E COMUNICAZIONI . . . . .	12	14	35	1	1	18	19	71	2	6	3	4	8	—	—
7.01	Trasporti ferrov. e tramv. extraurbani . . . . .	—	1	2	—	—	—	—	—	—	—	—	—	—	—	—
7.02	Trasporti extraurbani su strada . . . . .	11	11	24	1	1	8	8	33	1	2	1	1	1	—	—
7.03	Trasporti urbani . . . . .	1	1	2	—	—	7	7	13	1	4	2	2	3	—	—
7.04	Trasporti lacuali e fluviali . . . . .	—	—	—	—	—	—	—	—	—	—	—	—	—	—	—
7.05	Trasporti marittimi . . . . .	—	—	—	—	—	—	—	—	—	—	—	—	—	—	—
7.06	Trasporti aerei . . . . .	—	—	—	—	—	—	—	—	—	—	—	—	—	—	—
7.07	Attività ausiliarie dei trasporti . . . . .	—	—	—	—	—	3	3	5	—	—	—	—	—	—	—
7.08	Comunicazioni . . . . .	—	1	7	—	—	—	1	20	—	—	—	1	4	—	—
8	CREDITO E ASSICURAZIONE . . . . .	—	3	5	—	—	3	7	24	1	..	—	2	2	1	..
8.01	Credito . . . . .	—	2	4	—	—	1	3	20	1	..	—	1	1	1	..
8.02	Assicurazione . . . . .	—	—	—	—	—	2	2	2	—	—	—	—	—	—	—
8.03	Gestioni finanziarie . . . . .	—	1	1	—	—	—	2	2	—	—	—	1	1	—	—
9	SERVIZI E ATTIVITÀ SOCIALI VARIE . . . . .	14	14	23	2	8	26	28	44	4	12	5	5	8	—	—
9.01	Servizi per l'igiene e la pulizia . . . . .	11	11	15	2	8	22	22	29	3	11	4	4	5	—	—
9.02	Servizi dello spettacolo . . . . .	2	2	6	—	—	2	2	7	1	1	—	—	—	—	—
9.03	Servizi sanitari . . . . .	1	1	2	—	—	2	3	7	—	—	1	1	3	—	—
9.04	Servizi privati per l'istruzione . . . . .	—	—	—	—	—	—	1	1	—	—	—	—	—	—	—
9.08	Servizi vari, non altrove classificati . . . . .	—	—	—	—	—	—	—	—	—	—	—	—	—	—	—
	<b>TOTALE . . . . .</b>	<b>261</b>	<b>271</b>	<b>1.260</b>	<b>96</b>	<b>2.042</b>	<b>482</b>	<b>517</b>	<b>2.877</b>	<b>191</b>	<b>3.982</b>	<b>96</b>	<b>104</b>	<b>434</b>	<b>33</b>	<b>313</b>

unità locali per comune

59. MOLVENA					60. MONTEBELLO VICENTINO					61. MONTECCHIO MAGGIORE					62. MONTECCHIO PRECALCINO					N classi- fica- zione	
Im- prese	Unità locali				Im- prese	Unità locali				Im- prese	Unità locali				Im- prese	Unità locali					
	Totale		con forza motrice			Totale		con forza motrice			Totale		con forza motrice			Totale		con forza motrice			
	N	Ad- detti	N	Poten- za utilizz- zabile HP		N	Ad- detti	N	Poten- za utilizz- zabile HP		N	Ad- detti	N	Poten- za utilizz- zabile HP		N	Ad- detti	N	Poten- za utilizz- zabile HP		
2	2	6	1	8	1	2	10	2	22	4	5	22	3	231	6	7	20	3	27	1	
—	—	—	—	—	—	—	—	—	—	—	—	—	—	—	—	—	—	—	—	—	1.03
—	—	—	—	—	—	—	—	—	—	—	—	—	—	—	—	—	—	—	—	—	1.04
2	2	6	1	8	1	2	10	2	22	4	5	22	3	231	6	7	20	3	27	1.05	
3	4	31	—	—	—	—	—	—	—	—	1	6	—	—	1	2	60	1	164	2	
—	—	—	—	—	—	—	—	—	—	—	—	—	—	—	—	—	—	—	—	2.01	
—	—	—	—	—	—	—	—	—	—	—	—	—	—	—	—	—	—	—	—	2.02	
—	—	—	—	—	—	—	—	—	—	—	—	—	—	—	—	—	—	—	—	2.03	
3	4	31	—	—	—	—	—	—	—	—	1	6	—	—	1	2	60	1	164	2.04	
27	27	184	19	173	53	56	408	21	1.374	152	158	2.947	104	7.571	35	36	183	21	340	3	
7	7	11	7	25	2	4	11	2	25	6	6	122	6	568	2	2	5	2	27	3.01	
—	—	—	—	—	—	—	—	—	—	—	—	—	—	—	—	—	—	—	—	3.02	
—	—	—	—	—	—	—	—	—	—	—	—	—	—	—	—	—	—	—	—	3.03	
—	—	—	—	—	—	—	—	—	—	—	1	1	131	1	211	—	—	—	—	3.04	
—	—	—	—	—	10	10	13	—	—	13	13	35	2	2	3	3	51	2	18	3.05	
7	7	131	2	39	11	11	13	—	—	17	20	66	2	20	7	7	12	1	1	3.06	
1	1	1	—	—	4	4	4	—	—	14	14	22	1	6	1	1	1	1	1	3.07	
—	—	—	—	—	3	3	32	2	203	2	2	50	2	179	—	—	—	—	—	3.08	
4	4	16	4	30	4	4	7	4	25	5	5	27	5	175	8	8	36	8	73	3.09	
5	5	16	4	12	3	3	18	3	83	12	12	36	11	105	4	5	44	3	161	3.10	
—	—	—	—	—	—	—	—	—	—	—	—	—	—	—	—	—	—	—	—	3.11	
—	—	—	—	—	1	2	217	2	943	18	19	811	19	2.686	1	1	4	1	16	3.12	
—	—	—	—	—	—	—	—	—	—	3	3	427	3	1.118	—	—	—	—	—	3.13	
—	—	—	—	—	—	—	—	—	—	1	1	22	1	12	—	—	—	—	—	3.14	
3	3	9	2	67	10	10	26	5	49	39	40	195	32	629	7	7	15	2	13	3.15	
—	—	—	—	—	—	—	—	—	—	5	5	445	5	742	—	—	—	—	—	3.16	
—	—	—	—	—	1	1	2	1	6	5	5	299	5	281	1	1	14	1	30	3.17	
—	—	—	—	—	—	—	—	—	—	3	4	174	4	737	—	—	—	—	—	3.18	
—	—	—	—	—	—	—	—	—	—	—	—	—	—	—	—	—	—	—	—	3.19	
—	—	—	—	—	1	1	6	—	—	1	1	2	1	6	—	—	—	—	—	3.20	
—	—	—	—	—	—	—	—	—	—	—	—	—	—	—	—	—	—	—	—	3.21	
—	—	—	—	—	—	—	—	—	—	—	—	—	—	—	—	—	—	—	—	3.22	
—	—	—	—	—	—	—	—	—	—	2	2	9	1	4	—	—	—	—	—	3.23	
—	—	—	—	—	1	1	2	—	—	2	2	4	—	—	1	1	1	—	—	3.24	
—	—	—	—	—	2	2	57	2	40	2	2	61	2	61	—	—	—	—	—	3.25	
—	—	—	—	—	—	—	—	—	—	1	1	9	1	29	—	—	—	—	—	3.26	
3	4	32	4	27	4	7	88	1	3	10	16	213	10	113	5	6	90	5	33	4	
3	4	32	4	27	4	7	88	1	3	10	16	213	10	113	5	6	90	5	33	4.01	
—	—	—	—	—	—	—	—	—	—	—	—	—	—	—	—	—	—	—	—	4.02	
—	—	—	—	—	1	1	2	1	19	1	1	3	1	170	—	—	—	—	—	5	
—	—	—	—	—	—	—	—	—	—	—	—	—	—	—	—	—	—	—	—	5.01	
—	—	—	—	—	—	—	—	—	—	—	—	—	—	—	—	—	—	—	—	5.02	
—	—	—	—	—	1	1	2	1	19	1	1	3	1	170	—	—	—	—	—	5.03	
24	24	49	—	—	83	86	154	30	67	214	224	496	34	103	46	57	84	13	18	6	
2	2	15	—	—	3	4	10	2	16	14	15	36	5	25	1	1	2	—	—	6.01	
5	5	8	—	—	28	28	48	13	18	74	76	182	22	56	13	20	35	10	15	6.02	
2	2	3	—	—	11	12	22	1	1	37	38	77	2	5	5	6	7	—	—	6.03	
3	3	3	—	—	9	10	20	4	24	36	39	80	—	—	4	5	7	—	—	6.04	
1	1	2	—	—	—	—	—	—	—	6	7	15	—	—	1	1	2	—	—	6.05	
2	2	2	—	—	10	10	15	—	—	21	21	27	—	—	8	8	8	—	—	6.06	
9	9	16	—	—	22	22	39	10	8	25	25	70	4	6	14	16	23	3	3	6.07	
—	—	—	—	—	—	—	—	—	—	1	3	9	1	11	—	—	—	—	—	6.08	
1	2	5	—	—	10	12	26	1	77	23	25	74	—	—	22	23	49	1	15	7	
—	—	—	—	—	—	1	6	1	77	—	—	—	—	—	—	—	—	—	—	7.01	
1	1	3	—	—	9	9	13	—	—	19	19	42	—	—	17	17	41	1	15	7.02	
—	—	—	—	—	—	—	—	—	—	1	1	2	—	—	5	5	5	—	—	7.03	
—	—	—	—	—	—	—	—	—	—	—	—	—	—	—	—	—	—	—	—	7.04	
—	—	—	—	—	—	—	—	—	—	—	—	—	—	—	—	—	—	—	—	7.05	
—	—	—	—	—	—	—	—	—	—	—	—	—	—	—	—	—	—	—	—	7.06	
—	—	—	—	—	1	1	1	—	—	3	3	4	—	—	—	—	—	—	—	7.07	
—	1	2	—	—	—	1	6	—	—	—	2	26	—	—	—	1	3	—	—	7.08	
—	1	1	—	—	—	5	7	—	—	—	3	13	—	—	—	2	2	—	—	8	
—	—	—	—	—	—	3	5	—	—	—	2	10	—	—	—	1	1	—	—	8.01	
—	—	—	—	—	—	—	—	—	—	—	—	—	—	—	—	—	—	—	—	8.02	
—	1	1	—	—	—	2	2	—	—	—	1	3	—	—	—	1	1	—	—	8.03	
4	4	5	—	—	12	12	18	2	5	26	28	54	14	97	6	6	8	2	2	9	
3	3	3	—	—	9	9	12	1	4	20	22	38	11	81	5	5	6	2	2	9.01	
—	—	—	—	—	1	1	3	1	1	3	3	10	3	16	—	—	—	—	—	9.02	
1	1	2	—	—	2	2	3	—	—	3	3	6	—	—	1	1	2	—	—	9.03	
—	—	—	—	—	—	—	—	—	—	—	—	—	—	—	—	—	—	—	—	9.04	
—	—	—	—	—	—	—	—	—	—	—	—	—	—	—	—	—	—	—	—	9.08	
64	68	313	24	208	164	181	713	58	1.567	430	461	3.828	166	8.285	121	139	496	46	599		

N classi- fica- zione	RAMI E CLASSI DI ATTIVITÀ ECONOMICA	63. MONTE DI MALO					64. MONTEGALDA					65. MONTEGALDELLA					
		Im- prese	Unità locali				Im- prese	Unità locali				Im- prese	Unità locali				
			Totale		con forza motrice			Totale		con forza motrice			Totale		con forza motrice		
			N	Ad- detti	N	Poten- za utiliz- zabile HP		N	Ad- detti	N	Poten- za utiliz- zabile HP		N	Ad- detti	N	Poten- za utiliz- zabile HP	
1	AGRICOLTURA, FORESTE, CACCIA E PESCA	4	4	12	2	3	—	1	3	—	—	—	—	—	—	—	—
1.03	Foreste . . . . .	—	—	—	—	—	—	—	—	—	—	—	—	—	—	—	—
1.04	Pesca . . . . .	—	—	—	—	—	—	—	—	—	—	—	—	—	—	—	—
1.05	Attività connesse con l'agricoltura . . .	4	4	12	2	3	—	1	3	—	—	—	—	—	—	—	—
2	INDUSTRIE ESTRATTIVE . . . . .	1	1	2	1	5	—	—	—	—	—	—	—	—	—	—	—
2.01	Estraz. di carboni fossili e di torba . .	—	—	—	—	—	—	—	—	—	—	—	—	—	—	—	—
2.02	Estraz. di combustibili liquidi e gassosi	—	—	—	—	—	—	—	—	—	—	—	—	—	—	—	—
2.03	Estraz. di minerali metalliferi . . . . .	—	—	—	—	—	—	—	—	—	—	—	—	—	—	—	—
2.04	Estraz. di altri minerali . . . . .	1	1	2	1	5	—	—	—	—	—	—	—	—	—	—	—
3	INDUSTRIE MANIFATTURIERE . . . . .	23	24	122	12	107	33	34	89	26	271	15	15	30	5	39	
3.01	Industrie alimentari e affini . . . . .	5	5	8	5	38	4	5	30	5	156	1	1	9	1	18	
3.02	Industria del tabacco . . . . .	—	—	—	—	—	—	—	—	—	—	—	—	—	—	—	
3.03	Seta, cotone e lav. fibre tess. artificiali	—	—	—	—	—	—	—	—	—	—	—	—	—	—	—	
3.04	Industrie della lana . . . . .	—	—	—	—	—	—	—	—	—	—	—	—	—	—	—	
3.05	Industrie delle fibre dure e tessili varie	—	—	—	—	—	—	—	—	—	—	4	4	7	—	—	
3.06	Ind. del vestiario e dell'abbigliamento .	1	2	5	—	—	3	3	6	2	1	4	4	4	—	—	
3.07	Industrie delle calzature . . . . .	5	5	7	—	—	3	3	3	—	—	1	1	2	—	—	
3.08	Industrie delle pelli e del cuoio . . . . .	—	—	—	—	—	—	—	—	—	—	—	—	—	—	—	
3.09	Industria mobilio e arredam. in legno	—	—	—	—	—	—	—	—	—	—	—	—	—	—	—	
3.10	Industrie del legno . . . . .	5	5	20	4	36	11	11	24	11	82	3	3	6	3	19	
3.11	Industrie metallurgiche . . . . .	—	—	—	—	—	—	—	—	—	—	—	—	—	—	—	
3.12	Macchine non elettr., carpent. metallica	—	—	—	—	—	—	—	—	—	—	—	—	—	—	—	
3.13	Macchine e apparecchi elettrici . . . . .	—	—	—	—	—	—	—	—	—	—	—	—	—	—	—	
3.14	Mecc. di precisione ; orificeria, argenteria	—	—	—	—	—	—	—	—	—	—	—	—	—	—	—	
3.15	Officine meccaniche . . . . .	4	4	10	2	23	10	10	23	7	31	2	2	2	1	2	
3.16	Industrie costruz. mezzi di trasporto .	—	—	—	—	—	—	—	—	—	—	—	—	—	—	—	
3.17	Industrie lavor. minerali non metalliferi	1	1	13	1	10	—	—	—	—	—	—	—	—	—	—	
3.18	Industrie chimiche . . . . .	—	—	—	—	—	—	—	—	—	—	—	—	—	—	—	
3.19	Industrie derivati petrolio e carbone . .	—	—	—	—	—	—	—	—	—	—	—	—	—	—	—	
3.20	Industrie della gomma elastica . . . . .	—	—	—	—	—	—	—	—	—	—	—	—	—	—	—	
3.21	Prod. cellul. per tess., fibre tess. artific.	—	—	—	—	—	—	—	—	—	—	—	—	—	—	—	
3.22	Industrie della carta e cartotecnica . . .	—	—	—	—	—	—	—	—	—	—	—	—	—	—	—	
3.23	Industrie poligrafiche ed editoriali . . .	—	—	—	—	—	1	1	1	1	1	—	—	—	—	—	
3.24	Industrie foto-fono-cinematografiche . .	—	—	—	—	—	1	1	2	—	—	—	—	—	—	—	
3.25	Prod. oggetti in materie plastiche . . . .	—	—	—	—	—	—	—	—	—	—	—	—	—	—	—	
3.26	Industrie manifatturiere varie . . . . .	2	2	59	—	—	—	—	—	—	—	—	—	—	—	—	
4	COSTRUZIONI E INSTALL. DI IMPIANTI . .	2	2	16	2	9	3	4	51	2	25	—	—	—	—	—	
4.01	Costruzioni . . . . .	2	2	16	2	9	3	4	51	2	25	—	—	—	—	—	
4.02	Installazione impianti . . . . .	—	—	—	—	—	—	—	—	—	—	—	—	—	—	—	
5	ENERGIA ELETTRICA, GAS E ACQUA . . . .	1	1	1	1	13	—	—	—	—	—	—	—	—	—	—	
5.01	Prod. e distribuz. di energia elettrica	—	—	—	—	—	—	—	—	—	—	—	—	—	—	—	
5.02	Produzione e distribuzione di gas . . . .	—	—	—	—	—	—	—	—	—	—	—	—	—	—	—	
5.03	Distribuzione di acqua . . . . .	1	1	1	1	13	—	—	—	—	—	—	—	—	—	—	
6	COMMERCIO . . . . .	39	42	74	6	12	38	39	85	15	29	16	19	30	4	6	
6.01	Commercio all'ingrosso . . . . .	1	1	1	—	—	2	2	5	1	5	1	1	2	1	2	
6.02	Comm. al minuto generi alimentari . . . .	11	12	28	5	9	9	9	22	6	12	4	5	9	1	2	
6.03	Comm. al min. prod. tess. e art. abbigl.	2	2	4	—	—	8	8	14	—	—	—	—	—	—	—	
6.04	Comm. al minuto prod. meccanici . . . . .	3	4	4	1	3	3	4	7	—	—	1	2	2	—	—	
6.05	Comm. al min. gen. alim. e non alim. . . .	2	3	5	—	—	2	2	8	2	5	2	2	3	1	1	
6.06	Commercio ambulante . . . . .	6	6	8	—	—	5	5	5	—	—	6	6	9	—	—	
6.07	Alberghi e pubblici esercizi . . . . .	14	14	24	—	—	9	9	24	6	7	2	3	5	1	1	
6.08	Attività ausiliarie del commercio . . . .	—	—	—	—	—	—	—	—	—	—	—	—	—	—	—	
7	TRASPORTI E COMUNICAZIONI . . . . .	1	2	4	—	—	5	6	10	1	1	4	5	7	—	—	
7.01	Trasporti ferrov. e tramv. extraurbani . .	—	—	—	—	—	—	—	—	—	—	—	—	—	—	—	
7.02	Trasporti extraurbani su strada . . . . .	1	1	1	—	—	4	4	5	—	—	4	4	5	—	—	
7.03	Trasporti urbani . . . . .	—	—	—	—	—	—	—	—	—	—	—	—	—	—	—	
7.04	Trasporti lacuali e fluviali . . . . .	—	—	—	—	—	—	—	—	—	—	—	—	—	—	—	
7.05	Trasporti marittimi . . . . .	—	—	—	—	—	—	—	—	—	—	—	—	—	—	—	
7.06	Trasporti aerei . . . . .	—	—	—	—	—	—	—	—	—	—	—	—	—	—	—	
7.07	Attività ausiliarie dei trasporti . . . . .	—	—	—	—	—	1	1	2	1	1	—	—	—	—	—	
7.08	Comunicazioni . . . . .	—	1	3	—	—	—	1	3	—	—	—	1	2	—	—	
8	CREDITO E ASSICURAZIONE . . . . .	—	1	1	—	—	—	3	4	—	—	—	—	—	—	—	
8.01	Credito . . . . .	—	—	—	—	—	—	2	3	—	—	—	—	—	—	—	
8.02	Assicurazione . . . . .	—	—	—	—	—	—	—	—	—	—	—	—	—	—	—	
8.03	Gestioni finanziarie . . . . .	—	1	1	—	—	—	1	1	—	—	—	—	—	—	—	
9	SERVIZI E ATTIVITÀ SOCIALI VARIE . . . .	2	2	4	—	—	8	8	17	3	14	2	2	2	—	—	
9.01	Servizi per l'igiene e la pulizia . . . . .	—	—	—	—	—	5	5	11	1	4	1	1	1	—	—	
9.02	Servizi dello spettacolo . . . . .	1	1	2	—	—	2	2	4	2	10	—	—	—	—	—	
9.03	Servizi sanitari . . . . .	1	1	2	—	—	1	1	2	—	—	1	1	1	—	—	
9.04	Servizi privati per l'istruzione . . . . .	—	—	—	—	—	—	—	—	—	—	—	—	—	—	—	
9.08	Servizi vari, non altrove classificati . . .	—	—	—	—	—	—	—	—	—	—	—	—	—	—	—	
	<b>TOTALE . . . . .</b>	<b>73</b>	<b>79</b>	<b>236</b>	<b>24</b>	<b>149</b>	<b>87</b>	<b>95</b>	<b>259</b>	<b>47</b>	<b>340</b>	<b>37</b>	<b>41</b>	<b>69</b>	<b>9</b>	<b>45</b>	

unità locali per comune

66. MONTEVIALE					67. MONTICELLO CONTE OTTO					68. MONTORSO VICENTINO					69. MOSSANO					N classi- fica- zione
Im- prese	Unità locali				Im- prese	Unità locali				Im- prese	Unità locali				Im- prese	Unità locali				
	Totale		con forza motrice			Totale		con forza motrice			Totale		con forza motrice			Totale		con forza motrice		
	N	Ad- detti	N	Poten- za utiliz- zabile HP		N	Ad- detti	N	Poten- za utiliz- zabile HP		N	Ad- detti	N	Poten- za utiliz- zabile HP		N	Ad- detti	N	Poten- za utiliz- zabile HP	
1	1	3	1	3	1	1	3	1	3	—	—	—	—	2	2	8	—	—	1	
—	—	—	—	—	—	—	—	—	—	—	—	—	—	—	—	—	—	—	1.03	
—	—	—	—	—	—	—	—	—	—	—	—	—	—	—	—	—	—	—	1.04	
1	1	3	1	3	1	1	3	1	3	—	—	—	—	2	2	8	—	—	1.05	
—	—	—	—	—	—	—	—	—	—	—	—	—	—	—	—	—	—	—	2	
—	—	—	—	—	—	—	—	—	—	—	—	—	—	—	—	—	—	—	2.01	
—	—	—	—	—	—	—	—	—	—	—	—	—	—	—	—	—	—	—	2.02	
—	—	—	—	—	—	—	—	—	—	—	—	—	—	—	—	—	—	—	2.03	
—	—	—	—	—	—	—	—	—	—	—	—	—	—	1	1	5	1	2	2.04	
9	9	37	5	82	41	42	312	34	544	16	16	59	10	291	14	14	31	7	37	3
1	1	1	1	15	6	6	31	6	139	3	3	7	3	34	2	2	4	2	23	3.01
—	—	—	—	—	—	—	—	—	—	—	—	—	—	—	—	—	—	—	—	3.02
—	—	—	—	—	—	—	—	—	—	—	—	—	—	—	—	—	—	—	—	3.03
—	—	—	—	—	—	—	—	—	—	—	—	—	—	—	—	—	—	—	—	3.04
2	2	7	—	—	2	2	5	2	3	—	—	—	—	3	3	10	1	1	—	3.05
—	—	—	—	—	2	2	7	—	—	4	4	4	—	3	3	5	—	—	—	3.06
—	—	—	—	—	5	5	8	3	2	—	—	—	—	—	—	—	—	—	—	3.07
—	—	—	—	—	—	—	—	—	—	2	2	5	2	57	—	—	—	—	—	3.08
1	1	2	1	15	5	5	11	5	28	—	—	—	—	—	—	—	—	—	—	3.09
2	2	6	1	12	4	4	24	4	59	2	2	8	2	44	3	3	7	2	9	3.10
—	—	—	—	—	—	—	—	—	—	—	—	—	—	—	—	—	—	—	—	3.11
—	—	—	—	—	4	5	175	5	254	1	1	23	1	137	—	—	—	—	—	3.12
—	—	—	—	—	1	1	6	1	3	—	—	—	—	—	—	—	—	—	—	3.13
—	—	—	—	—	1	1	2	1	3	—	—	—	—	—	—	—	—	—	—	3.14
2	2	6	1	25	7	7	12	4	13	3	3	6	1	7	3	3	5	2	4	3.15
—	—	—	—	—	—	—	—	—	—	—	—	—	—	—	—	—	—	—	—	3.16
—	—	—	—	—	2	2	10	2	16	—	—	—	—	—	—	—	—	—	—	3.17
—	—	—	—	—	—	—	—	—	—	1	1	6	1	12	—	—	—	—	—	3.18
—	—	—	—	—	—	—	—	—	—	—	—	—	—	—	—	—	—	—	—	3.19
—	—	—	—	—	—	—	—	—	—	—	—	—	—	—	—	—	—	—	—	3.20
—	—	—	—	—	—	—	—	—	—	—	—	—	—	—	—	—	—	—	—	3.21
—	—	—	—	—	1	1	20	1	24	—	—	—	—	—	—	—	—	—	—	3.22
—	—	—	—	—	1	1	1	—	—	—	—	—	—	—	—	—	—	—	—	3.23
—	—	—	—	—	—	—	—	—	—	—	—	—	—	—	—	—	—	—	—	3.24
—	—	—	—	—	—	—	—	—	—	—	—	—	—	—	—	—	—	—	—	3.25
1	1	15	1	15	—	—	—	—	—	—	—	—	—	—	—	—	—	—	—	3.26
3	6	33	4	88	4	8	60	2	6	—	2	17	1	22	2	2	15	2	8	4
2	5	32	4	88	2	6	55	2	6	—	2	17	1	22	2	2	15	2	8	4.01
1	1	1	—	—	2	2	5	—	—	—	—	—	—	—	—	—	—	—	—	4.02
—	—	—	—	—	—	—	—	—	—	—	—	—	—	—	1	1	1	—	—	5
—	—	—	—	—	—	—	—	—	—	—	—	—	—	—	—	—	—	—	—	5.01
—	—	—	—	—	—	—	—	—	—	—	—	—	—	—	—	—	—	—	—	5.02
—	—	—	—	—	—	—	—	—	—	—	—	—	—	—	1	1	1	—	—	5.03
21	21	40	4	13	57	57	127	13	56	39	39	70	10	48	25	25	45	2	9	6
3	3	10	1	6	4	4	5	—	—	1	1	9	1	21	—	—	—	—	—	6.01
6	6	12	2	6	20	20	54	11	48	9	9	21	5	16	7	7	17	2	9	6.02
1	1	1	—	—	8	8	14	—	—	6	6	9	1	1	—	—	—	—	—	6.03
1	1	1	—	—	4	4	6	—	—	4	4	5	1	8	—	—	—	—	—	6.04
—	—	—	—	—	1	1	3	—	—	2	2	3	1	1	1	1	2	—	—	6.05
5	5	5	—	—	7	7	10	—	—	7	7	8	—	—	9	9	11	—	—	6.06
5	5	11	1	1	13	13	35	2	8	10	10	15	1	1	8	8	15	—	—	6.07
—	—	—	—	—	—	—	—	—	—	—	—	—	—	—	—	—	—	—	—	6.08
4	5	6	—	—	5	7	20	1	3	3	4	8	—	—	—	1	2	—	—	7
—	—	—	—	—	—	1	9	1	3	—	—	—	—	—	—	—	—	—	—	7.01
4	4	4	—	—	5	5	7	—	—	3	3	3	—	—	—	—	—	—	—	7.02
—	—	—	—	—	—	—	—	—	—	—	—	—	—	—	—	—	—	—	—	7.03
—	—	—	—	—	—	—	—	—	—	—	—	—	—	—	—	—	—	—	—	7.04
—	—	—	—	—	—	—	—	—	—	—	—	—	—	—	—	—	—	—	—	7.05
—	—	—	—	—	—	—	—	—	—	—	—	—	—	—	—	—	—	—	—	7.06
—	—	—	—	—	—	—	—	—	—	—	—	—	—	—	—	—	—	—	—	7.07
—	1	2	—	—	—	—	1	4	—	—	—	1	5	—	—	1	2	—	—	7.08
—	—	—	—	—	—	—	—	—	—	—	—	—	—	—	—	—	—	—	—	8
—	—	—	—	—	—	—	—	—	—	—	—	—	—	—	—	—	—	—	—	8.01
—	—	—	—	—	—	—	—	—	—	—	—	—	—	—	—	—	—	—	—	8.02
—	—	—	—	—	—	—	—	—	—	—	—	—	—	—	—	—	—	—	—	8.03
1	1	1	—	—	3	3	6	1	..	5	5	7	3	5	1	1	2	—	—	9
—	—	—	—	—	2	2	4	1	..	3	3	3	2	2	—	—	—	—	—	9.01
1	1	1	—	—	1	1	2	—	—	1	1	1	1	3	—	—	—	—	—	9.02
—	—	—	—	—	—	—	—	—	—	—	—	—	—	—	1	1	2	—	—	9.03
—	—	—	—	—	—	—	—	—	—	—	—	—	—	—	—	—	—	—	—	9.04
—	—	—	—	—	—	—	—	—	—	—	—	—	—	—	—	—	—	—	—	9.08
39	43	120	14	186	111	118	528	52	612	63	66	161	24	366	46	47	109	12	56	



N classi- fica- zione	RAMI E CLASSI DI ATTIVITÀ ECONOMICA	70. MUSSOLENTE					71. NANTO					72. NOGAROLE VICENTINO				
		Im- prese	Unità locali				Im- prese	Unità locali				Im- prese	Unità locali			
			Totale		con forza motrice			Totale		con forza motrice			Totale		con forza motrice	
			N	Ad- detti	N	Poten- za utiliz- zabile HP		N	Ad- detti	N	Poten- za utiliz- zabile HP		N	Ad- detti	N	Poten- za utiliz- zabile HP
1	AGRICOLTURA, FORESTE, CACCIA E PESCA	2	2	3	—	—	—	—	—	—	2	2	4	2	3	
1.03	Foreste . . . . .	—	—	—	—	—	—	—	—	—	—	—	—	—	—	
1.04	Pesca . . . . .	—	—	—	—	—	—	—	—	—	—	—	—	—	—	
1.05	Attività connesse con l'agricoltura . . .	2	2	3	—	—	1	1	—	—	2	2	4	2	3	
2	INDUSTRIE ESTRATTIVE . . . . .	—	—	—	—	1	1	2	1	15	6	6	15	—	—	
2.01	Estraz. di carboni fossili e di torba . .	—	—	—	—	—	—	—	—	—	—	—	—	—	—	
2.02	Estraz. di combustibili liquidi e gassosi	—	—	—	—	—	—	—	—	—	—	—	—	—	—	
2.03	Estraz. di minerali metalliferi . . . . .	—	—	—	—	—	—	—	—	—	—	—	—	—	—	
2.04	Estraz. di altri minerali. . . . .	—	—	—	—	1	1	2	1	15	6	6	15	—	—	
3	INDUSTRIE MANIFATTURIERE . . . . .	43	44	352	26	1.159	27	29	74	13	213	1	1	2	1	7
3.01	Industrie alimentari e affini . . . . .	8	8	14	7	65	2	2	5	1	33	—	—	—	—	—
3.02	Industria del tabacco . . . . .	—	—	—	—	—	—	—	—	—	—	—	—	—	—	—
3.03	Seta, cotone e lav. fibre tess. artificiali	2	2	218	1	856	—	—	—	—	—	—	—	—	—	—
3.04	Industrie della lana . . . . .	—	—	—	—	—	—	—	—	—	—	—	—	—	—	—
3.05	Industrie delle fibre dure e tessili varie	2	2	2	—	—	5	5	6	—	—	—	—	—	—	—
3.06	Ind. del vestiario e dell'abbigliamento .	5	5	8	—	—	7	8	12	1	—	—	—	—	—	—
3.07	Industrie delle calzature . . . . .	2	2	2	—	—	2	2	3	1	—	—	—	—	—	—
3.08	Industrie delle pelli e del cuoio . . . . .	—	—	—	—	—	—	—	—	—	—	—	—	—	—	—
3.09	Industria mobilio e arredam. in legno	2	2	36	2	52	—	—	—	—	—	1	1	2	1	7
3.10	Industrie del legno . . . . .	5	5	9	5	40	5	6	12	5	33	—	—	—	—	—
3.11	Industrie metallurgiche . . . . .	—	—	—	—	—	—	—	—	—	—	—	—	—	—	—
3.12	Macchine non elettr., carpent. metallica	6	6	42	5	81	—	—	—	—	—	—	—	—	—	—
3.13	Macchine e apparecchi elettrici . . . . .	—	—	—	—	—	—	—	—	—	—	—	—	—	—	—
3.14	Mecc. di precisione ; oreficeria, argenteria	1	1	1	1	1	—	—	—	—	—	—	—	—	—	—
3.15	Officine meccaniche . . . . .	8	9	14	3	53	4	4	8	3	8	—	—	—	—	—
3.16	Industrie costruz. mezzi di trasporto . .	—	—	—	—	—	—	—	—	—	—	—	—	—	—	—
3.17	Industrie lavor. minerali non metalliferi	1	1	3	1	11	2	2	28	2	139	—	—	—	—	—
3.18	Industrie chimiche . . . . .	1	1	3	1	—	—	—	—	—	—	—	—	—	—	—
3.19	Industrie derivati petrolio e carbone . .	—	—	—	—	—	—	—	—	—	—	—	—	—	—	—
3.20	Industrie della gomma elastica . . . . .	—	—	—	—	—	—	—	—	—	—	—	—	—	—	—
3.21	Prod. cellul. per tess., fibre tess. artifice.	—	—	—	—	—	—	—	—	—	—	—	—	—	—	—
3.22	Industrie della carta e cartotecnica . . .	—	—	—	—	—	—	—	—	—	—	—	—	—	—	—
3.23	Industrie poligrafiche ed editoriali . . .	—	—	—	—	—	—	—	—	—	—	—	—	—	—	—
3.24	Industrie foto-fono-cinematografiche . .	—	—	—	—	—	—	—	—	—	—	—	—	—	—	—
3.25	Prod. oggetti in materie plastiche . . . .	—	—	—	—	—	—	—	—	—	—	—	—	—	—	—
3.26	Industrie manifatturiere varie . . . . .	—	—	—	—	—	—	—	—	—	—	—	—	—	—	—
4	COSTRUZIONI E INSTALL. DI IMPIANTI . .	4	4	47	2	12	2	2	16	1	4	1	1	9	—	—
4.01	Costruzioni . . . . .	4	4	47	2	12	2	2	16	1	4	1	1	9	—	—
4.02	Installazione impianti . . . . .	—	—	—	—	—	—	—	—	—	—	—	—	—	—	—
5	ENERGIA ELETTRICA, GAS E ACQUA . . . .	1	1	1	—	—	—	—	—	—	—	—	—	—	—	—
5.01	Prod. e distribuz. di energia elettrica	—	—	—	—	—	—	—	—	—	—	—	—	—	—	—
5.02	Produzione e distribuzione di gas . . . .	—	—	—	—	—	—	—	—	—	—	—	—	—	—	—
5.03	Distribuzione di acqua . . . . .	1	1	1	—	—	—	—	—	—	—	—	—	—	—	—
6	COMMERCIO . . . . .	54	56	114	13	20	36	37	82	11	36	5	5	10	1	7
6.01	Commercio all'ingrosso . . . . .	2	2	3	—	—	1	1	6	1	5	—	—	—	—	—
6.02	Comm. al minuto generi alimentari . . .	15	17	31	8	15	9	10	25	4	5	2	2	3	—	—
6.03	Comm. al min. prod. tess. e art. abbigl.	4	4	15	—	—	5	5	11	1	1	—	—	—	—	—
6.04	Comm. al minuto prod. meccanici . . . .	1	1	2	1	2	3	3	7	2	18	—	—	—	—	—
6.05	Comm. al min. gen. alim. e non alim. . .	4	4	11	1	1	2	2	4	—	—	2	2	6	1	7
6.06	Commercio ambulante . . . . .	8	8	12	—	—	9	9	15	—	—	—	—	—	—	—
6.07	Alberghi e pubblici esercizi . . . . .	20	20	40	3	2	7	7	14	3	7	1	1	1	—	—
6.08	Attività ausiliarie del commercio . . . .	—	—	—	—	—	—	—	—	—	—	—	—	—	—	—
7	TRASPORTI E COMUNICAZIONI . . . . .	3	4	8	—	—	1	2	3	—	—	—	1	2	—	—
7.01	Trasporti ferroviari e tramv. extraurbani	—	—	—	—	—	—	—	—	—	—	—	—	—	—	—
7.02	Trasporti extraurbani su strada . . . . .	1	1	1	—	—	1	1	1	—	—	—	—	—	—	—
7.03	Trasporti urbani . . . . .	2	2	2	—	—	—	—	—	—	—	—	—	—	—	—
7.04	Trasporti lacuali e fluviali . . . . .	—	—	—	—	—	—	—	—	—	—	—	—	—	—	—
7.05	Trasporti marittimi . . . . .	—	—	—	—	—	—	—	—	—	—	—	—	—	—	—
7.06	Trasporti aerei . . . . .	—	—	—	—	—	—	—	—	—	—	—	—	—	—	—
7.07	Attività ausiliarie dei trasporti . . . . .	—	—	—	—	—	—	—	—	—	—	—	—	—	—	—
7.08	Comunicazioni . . . . .	1	5	—	—	—	—	1	2	—	—	—	1	2	—	—
8	CREDITO E ASSICURAZIONE . . . . .	—	1	1	—	—	—	2	2	—	—	—	—	—	—	—
8.01	Credito . . . . .	—	1	1	—	—	—	1	1	—	—	—	—	—	—	—
8.02	Assicurazione . . . . .	—	—	—	—	—	—	—	—	—	—	—	—	—	—	—
8.03	Gestioni finanziarie . . . . .	—	—	—	—	—	—	1	1	—	—	—	—	—	—	—
9	SERVIZI E ATTIVITÀ SOCIALI VARIE . . . .	3	3	5	—	—	3	3	8	3	3	—	—	—	—	—
9.01	Servizi per l'igiene e la pulizia . . . . .	1	1	1	—	—	1	1	2	1	—	—	—	—	—	—
9.02	Servizi dello spettacolo . . . . .	1	1	3	—	—	1	1	5	1	2	—	—	—	—	—
9.03	Servizi sanitari . . . . .	1	1	1	—	—	1	1	1	1	—	—	—	—	—	—
9.04	Servizi privati per l'istruzione . . . . .	—	—	—	—	—	—	—	—	—	—	—	—	—	—	—
9.08	Servizi vari, non altrove classificati . .	—	—	—	—	—	—	—	—	—	—	—	—	—	—	—
	TOTALE . . . . .	110	115	531	41	1.191	70	77	188	29	271	15	16	42	4	17

unità locali per comune

73. NOVE					74. NOVENTA VICENTINA					75. ORGIANO					76. PEDEMONTE					N classi- fica- zione
Im- prese	Unità locali				Im- prese	Unità locali				Im- prese	Unità locali				Im- prese	Unità locali				
	Totale		con forza motrice			Totale		con forza motrice			Totale		con forza motrice			Totale		con forza motrice		
	N	Ad- detti	N	Poten- za utiliz- zabile HP		N	Ad- detti	N	Poten- za utiliz- zabile HP		N	Ad- detti	N	Poten- za utiliz- zabile HP		N	Ad- detti	N	Poten- za utiliz- zabile HP	
1	1	10	1	4	5	6	15	1	5	1	2	4	—	—	—	—	—	—	1	
—	—	—	—	—	—	—	—	—	—	—	—	—	—	—	—	—	—	—	1.03	
1	1	10	1	4	5	6	15	1	5	1	2	4	—	—	—	—	—	—	1.04	
—	—	—	—	—	—	—	—	—	—	—	—	—	—	—	—	—	—	—	1.05	
—	—	—	—	—	—	—	—	—	—	—	—	—	—	—	—	1	14	—	2	
—	—	—	—	—	—	—	—	—	—	—	—	—	—	—	—	—	—	—	2.01	
—	—	—	—	—	—	—	—	—	—	—	—	—	—	—	—	—	—	—	2.02	
—	—	—	—	—	—	—	—	—	—	—	—	—	—	—	—	—	—	—	2.03	
—	—	—	—	—	—	—	—	—	—	—	—	—	—	—	—	1	14	—	2.04	
77	79	1.321	68	839	95	103	635	46	1.174	32	32	124	16	156	10	10	17	7	52	
2	2	12	2	54	7	11	77	10	670	2	2	6	2	11	1	1	2	1	4	
—	—	—	—	—	1	1	2	1	9	—	—	—	—	—	—	—	—	—	3.01	
—	—	—	—	—	—	—	—	—	—	—	—	—	—	—	—	—	—	—	3.02	
—	—	—	—	—	—	—	—	—	—	—	—	—	—	—	—	—	—	—	3.03	
1	1	22	1	..	5	5	10	2	1	1	1	15	1	13	—	—	—	—	3.04	
4	4	7	—	—	29	31	365	2	296	13	13	20	—	—	1	1	2	—	3.05	
5	5	11	3	4	14	14	16	1	1	1	1	1	1	1	2	2	2	—	3.06	
—	—	—	—	—	1	1	1	—	—	—	—	—	—	—	—	—	—	—	3.07	
3	3	9	3	22	—	—	—	—	—	—	—	—	—	—	—	—	—	—	3.08	
10	10	39	9	124	10	11	36	8	62	8	8	13	7	25	5	5	10	5	47	
1	1	3	1	10	1	1	33	1	39	1	1	25	1	28	—	—	—	—	3.11	
—	—	—	—	—	—	—	—	—	—	—	—	—	—	—	—	—	—	—	3.12	
—	—	—	—	—	—	—	—	—	—	—	—	—	—	—	—	—	—	—	3.13	
9	9	18	8	61	21	21	66	16	65	3	3	4	2	4	1	1	1	1	3.14	
—	—	—	—	—	1	1	9	1	4	1	1	21	1	39	—	—	—	—	3.15	
39	41	1.194	40	561	2	3	15	3	22	1	1	18	1	35	—	—	—	—	3.16	
—	—	—	—	—	—	—	—	—	—	—	—	—	—	—	—	—	—	—	3.17	
—	—	—	—	—	—	—	—	—	—	—	—	—	—	—	—	—	—	—	3.18	
—	—	—	—	—	—	—	—	—	—	—	—	—	—	—	—	—	—	—	3.19	
—	—	—	—	—	—	—	—	—	—	—	—	—	—	—	—	—	—	—	3.20	
—	—	—	—	—	—	—	—	—	—	—	—	—	—	—	—	—	—	—	3.21	
1	1	4	1	3	1	1	2	1	5	—	—	—	—	—	—	—	—	—	3.22	
2	2	2	—	—	2	2	3	—	—	—	—	—	—	—	—	—	—	—	3.23	
—	—	—	—	—	—	—	—	—	—	—	—	—	—	—	—	—	—	—	3.24	
—	—	—	—	—	—	—	—	—	—	—	—	—	—	—	—	—	—	—	3.25	
—	—	—	—	—	—	—	—	—	—	—	—	—	—	—	—	—	—	—	3.26	
3	3	44	3	43	6	9	148	6	64	1	1	20	1	4	—	—	—	—	4	
3	3	44	3	43	6	9	148	6	64	1	1	20	1	4	—	—	—	—	4.01	
—	—	—	—	—	—	—	—	—	—	—	—	—	—	—	—	—	—	—	4.02	
1	1	1	1	6	—	1	4	—	—	—	—	—	—	—	1	1	2	—	5	
—	—	—	—	—	—	1	4	—	—	—	—	—	—	—	—	—	—	—	5.01	
—	—	—	—	—	—	—	—	—	—	—	—	—	—	—	—	—	—	—	5.02	
1	1	1	1	6	—	—	—	—	—	—	—	—	—	—	1	1	2	—	5.03	
55	56	113	16	32	122	132	311	34	146	53	53	107	22	81	21	21	34	2	4	
1	1	1	—	—	14	15	36	5	31	9	9	32	4	59	3	3	9	—	6.01	
17	17	42	11	18	32	37	87	16	31	15	15	29	10	12	3	3	5	1	4	
8	8	13	—	—	19	22	40	2	2	3	3	8	—	—	2	2	3	—	6.02	
5	5	8	1	5	16	17	69	6	69	3	3	6	1	1	1	1	1	—	6.04	
—	—	—	—	—	2	2	10	2	9	—	—	—	—	—	1	1	3	1	..	
11	11	16	—	—	16	16	23	—	—	13	13	13	—	—	5	5	5	—	6.05	
12	13	32	4	9	22	22	45	3	4	10	10	19	7	9	6	6	8	—	6.06	
1	1	1	—	—	1	1	1	—	—	—	—	—	—	—	—	—	—	—	6.07	
9	10	25	—	—	13	14	44	—	—	2	4	9	1	1	3	4	11	—	6.08	
—	—	—	—	—	—	—	—	—	—	—	1	4	1	1	—	—	—	—	7	
8	8	20	—	—	13	13	36	—	—	2	2	3	—	—	3	3	10	—	7.01	
1	1	1	—	—	—	—	—	—	—	—	—	—	—	—	—	—	—	—	7.02	
—	—	—	—	—	—	—	—	—	—	—	—	—	—	—	—	—	—	—	7.03	
—	—	—	—	—	—	—	—	—	—	—	—	—	—	—	—	—	—	—	7.04	
—	—	—	—	—	—	—	—	—	—	—	—	—	—	—	—	—	—	—	7.05	
—	—	—	—	—	—	—	—	—	—	—	—	—	—	—	—	—	—	—	7.06	
—	—	—	—	—	—	—	—	—	—	—	—	—	—	—	—	—	—	—	7.07	
—	1	4	—	—	—	1	8	—	—	—	1	2	—	—	—	1	1	—	7.08	
—	2	3	1	..	2	8	26	—	—	—	—	—	—	—	1	1	2	—	8	
—	1	2	1	..	—	4	13	—	—	—	—	—	—	—	1	1	2	—	8.01	
—	—	—	—	—	1	1	1	—	—	—	—	—	—	—	—	—	—	—	8.02	
—	1	1	—	—	1	3	12	—	—	—	—	—	—	—	—	—	—	—	8.03	
6	6	14	2	3	15	17	30	3	13	3	3	5	—	—	—	—	—	—	9	
4	4	8	1	3	11	11	19	2	9	2	2	3	—	—	—	—	—	—	9.01	
1	1	5	1	..	1	3	5	1	4	—	—	—	—	—	—	—	—	—	9.02	
1	1	1	—	—	2	2	5	—	—	1	1	2	—	—	—	—	—	—	9.03	
—	—	—	—	—	1	1	1	—	—	—	—	—	—	—	—	—	—	—	9.04	
—	—	—	—	—	—	—	—	—	—	—	—	—	—	—	—	—	—	—	9.08	
152	158	1.531	92	927	258	290	1.213	90	1.402	92	95	269	40	242	36	38	80	9	56	



## unità locali per comune

80. PÒSINA					81. POVE DEL GRAPPA					82. POZZOLEGONE					83. QUINTO VICENTINO					N classi- fica- zione
Unità locali					Unità locali					Unità locali					Unità locali					
Totale		con forza motrice			Totale		con forza motrice			Totale		con forza motrice			Totale		con forza motrice			
Im- prese	N	Ad- detti	N	Poten- za utiliz- zabile HP	Im- prese	N	Ad- detti	N	Poten- za utiliz- zabile HP	Im- prese	N	Ad- detti	N	Poten- za utiliz- zabile HP	Im- prese	N	Ad- detti	N	Poten- za utiliz- zabile HP	
2	2	5	1	10	—	—	—	—	—	3	3	12	3	26	4	4	14	4	24	1
—	—	—	—	—	—	—	—	—	—	—	—	—	—	—	—	—	—	—	—	1.03
—	—	—	—	—	—	—	—	—	—	—	—	—	—	—	—	—	—	—	—	1.04
2	2	5	1	10	—	—	—	—	—	3	3	12	3	26	4	4	14	4	24	1.05
—	—	—	—	—	—	—	—	—	—	—	—	—	—	—	—	—	—	—	—	2
—	—	—	—	—	—	—	—	—	—	—	—	—	—	—	—	—	—	—	—	2.01
—	—	—	—	—	—	—	—	—	—	—	—	—	—	—	—	—	—	—	—	2.02
—	—	—	—	—	—	—	—	—	—	—	—	—	—	—	—	—	—	—	—	2.03
1	4	75	2	175	—	—	—	—	—	1	1	47	1	380	—	—	—	—	—	2.04
—	—	—	—	—	—	—	—	—	—	—	—	—	—	—	—	—	—	—	—	—
—	—	—	—	—	—	—	—	—	—	—	—	—	—	—	—	—	—	—	—	—
1	4	75	2	175	—	—	—	—	—	1	1	47	1	380	—	—	—	—	—	—
12	13	24	8	71	18	18	59	10	104	29	29	70	21	169	36	36	67	21	161	3
4	4	4	4	19	—	—	—	—	—	5	5	14	5	46	4	4	8	4	118	3.01
—	—	—	—	—	—	—	—	—	—	—	—	—	—	—	—	—	—	—	—	3.02
—	—	—	—	—	—	—	—	—	—	—	—	—	—	—	—	—	—	—	—	3.03
—	—	—	—	—	—	—	—	—	—	—	—	—	—	—	—	—	—	—	—	3.04
—	—	—	—	—	3	3	7	—	—	—	—	—	—	—	—	—	—	—	—	3.05
3	3	3	—	—	5	5	10	—	—	6	6	10	—	—	12	12	18	—	—	3.06
2	2	2	—	—	1	1	1	1	1	5	5	5	3	5	5	5	16	4	3	3.07
—	—	—	—	—	1	1	11	1	28	—	—	—	—	—	—	—	—	—	—	3.08
2	3	14	3	49	—	—	—	—	—	5	5	14	5	24	2	2	4	2	10	3.09
—	—	—	—	—	2	2	3	2	4	1	1	4	1	16	5	5	6	5	17	3.10
—	—	—	—	—	—	—	—	—	—	—	—	—	—	—	—	—	—	—	—	3.11
—	—	—	—	—	1	1	8	1	7	—	—	—	—	—	—	—	—	—	—	3.12
—	—	—	—	—	—	—	—	—	—	—	—	—	—	—	—	—	—	—	—	3.13
—	—	—	—	—	—	—	—	—	—	—	—	—	—	—	—	—	—	—	—	3.14
1	1	1	1	3	1	1	4	1	9	6	6	21	6	77	8	8	15	6	13	3.15
—	—	—	—	—	—	—	—	—	—	—	—	—	—	—	—	—	—	—	—	3.16
—	—	—	—	—	4	4	15	4	55	—	—	—	—	—	—	—	—	—	—	3.17
—	—	—	—	—	—	—	—	—	—	—	—	—	—	—	—	—	—	—	—	3.18
—	—	—	—	—	—	—	—	—	—	—	—	—	—	—	—	—	—	—	—	3.19
—	—	—	—	—	—	—	—	—	—	—	—	—	—	—	—	—	—	—	—	3.20
—	—	—	—	—	—	—	—	—	—	—	—	—	—	—	—	—	—	—	—	3.21
—	—	—	—	—	—	—	—	—	—	—	—	—	—	—	—	—	—	—	—	3.22
—	—	—	—	—	—	—	—	—	—	—	—	—	—	—	—	—	—	—	—	3.23
—	—	—	—	—	—	—	—	—	—	—	—	—	—	—	—	—	—	—	—	3.24
—	—	—	—	—	—	—	—	—	—	—	—	—	—	—	—	—	—	—	—	3.25
—	—	—	—	—	—	—	—	—	—	1	1	2	1	1	—	—	—	—	—	3.26
1	2	90	2	103	3	3	21	1	2	4	4	30	4	35	5	5	32	2	26	4
1	2	90	2	103	3	3	21	1	2	4	4	30	4	35	4	4	31	2	26	4.01
—	—	—	—	—	—	—	—	—	—	—	—	—	—	—	1	1	1	—	—	4.02
1	1	4	1	38	—	—	—	—	—	—	1	3	—	—	—	—	—	—	—	5
1	1	4	1	38	—	—	—	—	—	—	1	3	—	—	—	—	—	—	—	5.01
—	—	—	—	—	—	—	—	—	—	—	—	—	—	—	—	—	—	—	—	5.02
—	—	—	—	—	—	—	—	—	—	—	—	—	—	—	—	—	—	—	—	5.03
27	32	60	5	9	39	39	82	9	37	28	36	54	13	49	39	40	81	14	16	6
1	1	1	—	—	3	3	6	—	—	4	4	9	2	29	2	2	3	—	—	6.01
11	12	27	2	2	11	11	19	6	34	7	11	16	4	6	13	13	33	7	9	6.02
3	3	4	—	—	2	2	4	—	—	2	4	7	1	..	2	2	2	—	—	6.03
—	—	—	—	—	1	1	1	1	1	2	3	4	2	10	4	5	7	3	3	6.04
—	—	—	—	—	1	1	2	—	—	1	1	1	—	—	—	—	—	—	—	6.05
2	2	2	—	—	7	7	12	—	—	5	5	5	—	—	7	7	10	—	—	6.06
10	14	26	3	7	14	14	38	2	2	7	8	12	4	4	9	9	24	4	4	6.07
—	—	—	—	—	—	—	—	—	—	—	—	—	—	—	2	2	2	—	—	6.08
5	6	13	1	2	4	6	9	—	—	8	9	16	—	—	3	4	8	—	—	7
—	—	—	—	—	1	2	—	—	—	—	—	—	—	—	—	—	—	—	—	7.01
5	5	10	1	2	—	—	—	—	—	8	8	14	—	—	3	3	4	—	—	7.02
—	—	—	—	—	4	4	4	—	—	—	—	—	—	—	—	—	—	—	—	7.03
—	—	—	—	—	—	—	—	—	—	—	—	—	—	—	—	—	—	—	—	7.04
—	—	—	—	—	—	—	—	—	—	—	—	—	—	—	—	—	—	—	—	7.05
—	—	—	—	—	—	—	—	—	—	—	—	—	—	—	—	—	—	—	—	7.06
—	—	—	—	—	—	—	—	—	—	—	—	—	—	—	—	—	—	—	—	7.07
—	1	3	—	—	—	1	3	—	—	—	1	2	—	—	—	1	4	—	—	7.08
—	—	—	—	—	—	—	—	—	—	—	—	—	—	—	—	—	—	—	—	8
—	—	—	—	—	—	—	—	—	—	—	—	—	—	—	—	—	—	—	—	8.01
—	—	—	—	—	—	—	—	—	—	—	—	—	—	—	—	—	—	—	—	8.02
—	—	—	—	—	—	—	—	—	—	—	—	—	—	—	—	—	—	—	—	8.03
3	3	4	1	1	2	2	2	—	—	3	3	4	1	..	9	9	10	—	—	9
1	1	2	1	1	2	2	2	—	—	2	2	3	1	..	7	7	7	—	—	9.01
1	1	1	—	—	—	—	—	—	—	—	—	—	—	—	1	1	1	—	—	9.02
1	1	1	—	—	—	—	—	—	—	1	1	1	—	—	1	1	2	—	—	9.03
—	—	—	—	—	—	—	—	—	—	—	—	—	—	—	—	—	—	—	—	9.04
—	—	—	—	—	—	—	—	—	—	—	—	—	—	—	—	—	—	—	—	9.08
52	63	275	21	409	66	68	173	20	143	76	86	236	43	659	96	98	212	41	227	

N classi- fazione	RAMI E CLASSI DI ATTIVITÀ ECONOMICA	84. RECOARO TERME					85. ROANA					86. ROMANO D'EZZELINO				
		Im- prese	Unità locali				Im- prese	Unità locali				Im- prese	Unità locali			
			Totale		con forza motrice			Totale		con forza motrice			Totale		con forza motrice	
			N	Ad- detti	N	Poten- za utiliz- zabile HP		N	Ad- detti	N	Poten- za utiliz- zabile HP		N	Ad- detti	N	Poten- za utiliz- zabile HP
1	AGRICOLTURA, FORESTE, CACCIA E PESCA	1	1	2	—	—	9	9	46	3	13	—	—	—	—	
1.03	Foreste . . . . .	—	—	—	—	—	1	1	33	—	—	—	—	—	—	
1.04	Pesca . . . . .	1	1	2	—	—	—	—	—	—	—	—	—	—	—	
1.05	Attività connesse con l'agricoltura . . .	—	—	—	—	—	8	8	13	3	13	—	—	—	—	
2	INDUSTRIE ESTRATTIVE . . . . .	2	3	24	1	46	5	7	36	3	60	2	2	41	1	
2.01	Estraz. di carboni fossili e di torba . .	—	—	—	—	—	—	—	—	—	—	—	—	—	—	
2.02	Estraz. di combustibili liquidi e gassosi .	—	—	—	—	—	—	—	—	—	—	—	—	—	—	
2.03	Estraz. di minerali metalliferi . . . . .	—	—	—	—	—	—	—	—	—	—	—	—	—	—	
2.04	Estraz. di altri minerali . . . . .	2	3	24	1	46	5	7	36	3	60	2	2	41	1	
3	INDUSTRIE MANIFATTURIERE . . . . .	44	45	1.044	31	1.834	46	49	127	31	469	42	42	312	33	
3.01	Industrie alimentari e affini . . . . .	7	7	927	7	1.156	—	—	—	—	—	5	5	17	5	
3.02	Industria del tabacco . . . . .	—	—	—	—	—	—	—	—	—	—	—	—	—	—	
3.03	Seta, cotone e lav. fibre tess. artificiali	—	—	—	—	—	—	—	—	—	—	—	—	—	—	
3.04	Industrie della lana . . . . .	—	—	—	—	—	—	—	—	—	—	—	—	—	—	
3.05	Industrie delle fibre dure e tessili varie	2	2	4	—	—	2	2	2	—	—	3	3	4	—	
3.06	Ind. del vestiario e dell'abbigliamento .	8	8	21	—	—	10	12	17	1	2	6	6	107	3	
3.07	Industrie delle calzature . . . . .	1	1	1	—	—	3	3	3	—	—	3	3	4	2	
3.08	Industrie delle pelli e del cuoio . . . .	—	—	—	—	—	—	—	—	—	—	—	—	—	—	
3.09	Industria mobilio e arredam. in legno .	1	1	2	1	7	4	4	9	4	20	—	—	—	—	
3.10	Industrie del legno . . . . .	11	12	34	11	164	16	17	40	16	280	5	5	50	5	
3.11	Industrie metallurgiche . . . . .	—	—	—	—	—	—	—	—	—	—	—	—	—	—	
3.12	Macchine non elettr., carpent. metallica	—	—	—	—	—	1	1	2	1	5	2	2	27	2	
3.13	Macchine e apparecchi elettrici . . . .	—	—	—	—	—	—	—	—	—	—	—	—	—	—	
3.14	Mecc. di precisione ; oreficeria, argenteria	1	1	9	1	39	1	1	21	1	24	—	—	—	—	
3.15	Officine meccaniche . . . . .	6	6	16	5	37	6	6	9	6	33	9	9	19	7	
3.16	Industrie costruz. mezzi di trasporto .	—	—	—	—	—	—	—	—	—	—	—	—	—	—	
3.17	Industrie lavor. minerali non metalliferi	4	4	25	4	415	3	3	24	2	105	4	4	28	4	
3.18	Industrie chimiche . . . . .	1	1	2	1	10	—	—	—	—	—	2	2	8	2	
3.19	Industrie derivati petrolio e carbone . .	—	—	—	—	—	—	—	—	—	—	—	—	—	—	
3.20	Industrie della gomma elastica . . . . .	—	—	—	—	—	—	—	—	—	—	—	—	—	—	
3.21	Prod. cellul. per tess., fibre tess. artifice.	—	—	—	—	—	—	—	—	—	—	—	—	—	—	
3.22	Industrie della carta e cartotecnica . . .	—	—	—	—	—	—	—	—	—	—	—	—	—	—	
3.23	Industrie poligrafiche ed editoriali . . .	1	1	1	1	6	—	—	—	—	—	—	—	—	—	
3.24	Industrie foto-fono-cinematografiche . .	1	1	2	—	—	—	—	—	—	—	—	—	—	—	
3.25	Prodruz. oggetti in materie plastiche . .	—	—	—	—	—	—	—	—	—	3	3	48	3	133	
3.26	Industrie manifatturiere varie . . . . .	—	—	—	—	—	—	—	—	—	—	—	—	—	—	
4	COSTRUZIONI E INSTALL. DI IMPIANTI . .	13	14	157	12	51	7	11	101	5	20	4	7	44	4	
4.01	Costruzioni . . . . .	13	14	157	12	51	7	11	101	5	20	4	6	43	4	
4.02	Installazione impianti . . . . .	—	—	—	—	—	—	—	—	—	—	—	1	1	—	
5	ENERGIA ELETTRICA, GAS E ACQUA . . . .	—	9	29	9	167	1	2	7	—	—	—	—	—	—	
5.01	Produtz. e distribuz. di energia elettrica	—	9	29	9	167	—	—	—	—	—	—	—	—	—	
5.02	Produzione e distribuzione di gas . . . .	—	—	—	—	—	—	—	—	—	—	—	—	—	—	
5.03	Distribuzione di acqua . . . . .	—	—	—	—	—	1	2	7	—	—	—	—	—	—	
6	COMMERCIO . . . . .	198	204	382	54	162	145	156	290	50	159	104	104	143	11	
6.01	Commercio all'ingrosso . . . . .	7	7	17	3	17	9	12	15	1	1	7	7	16	4	
6.02	Comm. al minuto generi alimentari . . . .	51	51	111	21	39	49	52	96	23	134	38	38	52	7	
6.03	Comm. al min. prod. tess. e art. abbigl.	22	22	31	5	5	9	11	14	—	—	11	11	14	—	
6.04	Comm. al minuto prod. meccanici . . . . .	13	13	24	1	9	5	5	8	—	—	4	4	7	—	
6.05	Comm. al min. gen. alim. e non alim. . . .	3	4	7	—	—	14	14	28	5	4	3	3	5	—	
6.06	Commercio ambulante . . . . .	16	16	16	—	—	4	4	5	—	—	24	24	27	—	
6.07	Alberghi e pubblici esercizi . . . . .	86	91	176	24	92	55	58	124	21	20	17	17	22	—	
6.08	Attività ausiliarie del commercio . . . .	—	—	—	—	—	—	—	—	—	—	—	—	—	—	
7	TRASPORTI E COMUNICAZIONI . . . . .	22	23	92	3	145	13	18	44	—	—	3	4	8	—	
7.01	Trasporti ferrov. e tramv. extraurbani .	—	—	—	—	—	—	—	—	—	—	—	—	—	—	
7.02	Trasporti extraurbani su strada . . . . .	14	14	67	1	4	13	17	32	—	—	3	3	4	—	
7.03	Trasporti urbani . . . . .	6	6	14	1	136	—	—	—	—	—	—	—	—	—	
7.04	Trasporti lacuali e fluviali . . . . .	—	—	—	—	—	—	—	—	—	—	—	—	—	—	
7.05	Trasporti marittimi . . . . .	—	—	—	—	—	—	—	—	—	—	—	—	—	—	
7.06	Trasporti aerei . . . . .	—	—	—	—	—	—	—	—	—	—	—	—	—	—	
7.07	Attività ausiliarie dei trasporti . . . . .	2	2	2	1	5	—	—	—	—	—	—	—	—	—	
7.08	Comunicazioni . . . . .	—	1	9	—	—	—	1	12	—	—	—	1	4	—	
8	CREDITO E ASSICURAZIONE . . . . .	—	3	9	—	—	1	4	5	1	—	—	—	—	—	
8.01	Credito . . . . .	—	2	7	—	—	1	2	3	—	—	—	—	—	—	
8.02	Assicurazione . . . . .	—	—	—	—	—	—	—	—	—	—	—	—	—	—	
8.03	Gestioni finanziarie . . . . .	—	1	2	—	—	—	2	2	1	—	—	—	—	—	
9	SERVIZI E ATTIVITÀ SOCIALI VARIE . . . .	12	15	36	6	54	10	10	15	6	7	4	4	5	—	
9.01	Servizi per l'igiene e la pulizia . . . . .	8	9	17	2	32	7	7	9	4	4	3	3	4	—	
9.02	Servizi dello spettacolo . . . . .	2	3	6	3	6	2	2	4	2	3	—	—	—	—	
9.03	Servizi sanitari . . . . .	2	3	13	1	16	1	1	2	—	—	1	1	1	—	
9.04	Servizi privati per l'istruzione . . . . .	—	—	—	—	—	—	—	—	—	—	—	—	—	—	
9.08	Servizi vari, non altrove classificati . .	—	—	—	—	—	—	—	—	—	—	—	—	—	—	
	TOTALE . . . . .	292	317	1.775	116	2.459	237	266	671	99	728	159	163	553	49	

unità locali per comune

87. ROSÀ					88. ROSSANO VENEZIO					89. ROTZO					90. SALCEDO					N classifi- cazione	
Unità locali					Unità locali					Unità locali					Unità locali						
Im- prese	Totale		con forza motrice		Im- prese	Totale		con forza motrice		Im- prese	Totale		con forza motrice		Im- prese	Totale		con forza motrice			
	N	Ad- detti	N	Poten- za utiliz- zabile HP		N	Ad- detti	N	Poten- za utiliz- zabile HP		N	Ad- detti	N	Poten- za utiliz- zabile HP		N	Ad- detti	N	Poten- za utiliz- zabile HP		
1	1	3	—	—	2	2	5	—	—	1	1	2	1	1	1	1	4	1	8	1	
—	—	—	—	—	—	—	—	—	—	—	—	—	—	—	—	—	—	—	—	1.03	
1	1	3	—	—	2	2	5	—	—	1	1	2	1	1	1	1	4	1	8	1.04	
—	—	—	—	—	—	—	—	—	—	—	—	—	—	—	—	—	—	—	—	1.05	
—	—	—	—	—	—	—	—	—	—	—	—	—	—	—	—	—	—	—	—	2	
—	—	—	—	—	—	—	—	—	—	—	—	—	—	—	—	—	—	—	—	2.01	
—	—	—	—	—	—	—	—	—	—	—	—	—	—	—	—	—	—	—	—	2.02	
—	—	—	—	—	—	—	—	—	—	—	—	—	—	—	—	—	—	—	—	2.03	
—	—	—	—	—	—	—	—	—	—	—	—	—	—	—	—	—	—	—	—	2.04	
99	100	534	77	1.376	112	123	1.169	82	2.491	5	5	20	2	20	6	7	41	6	23	3	
5	6	20	6	47	4	4	17	4	248	6	—	—	—	—	1	1	2	1	6	3.01	
2	2	49	2	184	6	6	179	5	32	—	—	—	—	—	—	—	—	—	—	3.02	
—	—	—	—	—	1	1	12	1	32	—	—	—	—	—	—	—	—	—	—	3.03	
6	6	16	1	29	3	3	5	1	..	2	2	16	1	5	1	2	34	2	3	3.04	
11	11	24	—	—	20	23	39	—	—	—	—	—	—	—	—	—	—	—	—	3.05	
6	6	24	6	17	4	6	8	4	9	1	1	1	—	—	—	—	—	—	—	3.06	
3	3	34	2	116	4	5	251	4	145	—	—	—	—	—	—	—	—	—	—	3.07	
6	6	19	6	52	3	4	24	4	34	1	1	2	1	15	—	—	—	—	—	3.08	
23	23	114	23	342	16	17	129	15	243	1	1	1	—	—	3	3	4	3	14	3.09	
1	1	18	1	14	—	—	—	—	—	—	—	—	—	—	—	—	—	—	—	3.10	
2	2	7	2	96	10	11	155	11	376	—	—	—	—	—	—	—	—	—	—	3.11	
—	—	—	—	—	—	—	—	—	—	—	—	—	—	—	—	—	—	—	—	3.12	
—	—	—	—	—	1	1	2	1	3	—	—	—	—	—	1	1	1	—	—	—	3.13
23	23	66	19	117	28	29	122	22	229	—	—	—	—	—	—	—	—	—	—	3.14	
4	4	35	4	60	9	9	80	6	63	—	—	—	—	—	—	—	—	—	—	3.15	
3	3	27	2	82	—	—	—	—	—	—	—	—	—	—	—	—	—	—	—	3.16	
—	—	—	—	—	—	—	—	—	—	—	—	—	—	—	—	—	—	—	—	3.17	
—	—	—	—	—	—	—	—	—	—	—	—	—	—	—	—	—	—	—	—	3.18	
—	—	—	—	—	—	—	—	—	—	—	—	—	—	—	—	—	—	—	—	3.19	
—	—	—	—	—	—	1	37	1	225	—	—	—	—	—	—	—	—	—	—	3.20	
2	2	54	1	46	1	1	103	1	843	—	—	—	—	—	—	—	—	—	—	3.21	
—	—	—	—	—	1	1	4	1	7	—	—	—	—	—	—	—	—	—	—	3.22	
—	—	—	—	—	—	—	—	—	—	—	—	—	—	—	—	—	—	—	—	3.23	
1	1	4	1	14	—	—	—	—	—	—	—	—	—	—	—	—	—	—	—	3.24	
1	1	23	1	160	1	1	2	1	2	—	—	—	—	—	—	—	—	—	—	3.25	
13	13	237	14	241	8	9	63	4	15	1	1	2	—	—	1	2	16	2	18	4	
12	12	234	13	237	8	9	63	4	15	1	1	2	—	—	1	2	16	2	18	4.01	
1	1	3	1	4	—	—	—	—	—	—	—	—	—	—	—	—	—	—	—	4.02	
—	—	—	—	—	1	1	2	1	16	1	1	2	—	—	—	—	—	—	—	5	
—	—	—	—	—	1	1	2	1	16	1	1	2	—	—	—	—	—	—	—	5.01	
—	—	—	—	—	—	—	—	—	—	—	—	—	—	—	—	—	—	—	—	5.02	
100	101	215	41	62	138	153	265	35	66	24	26	44	5	4	25	29	54	3	2	5.03	
9	9	32	1	13	12	15	28	3	24	—	—	—	—	—	3	3	9	—	—	6.01	
40	40	87	25	31	30	33	62	20	28	8	9	18	4	4	8	10	18	2	1	6.02	
15	16	22	—	—	20	23	41	1	3	2	2	2	—	—	3	3	4	1	1	6.03	
7	7	16	2	3	20	24	39	2	6	2	2	3	—	—	—	—	—	—	—	6.04	
—	—	—	—	—	—	—	—	—	—	—	1	1	1	..	—	—	—	—	—	6.05	
4	4	5	—	—	36	36	51	—	—	4	4	6	—	—	6	6	7	—	—	6.06	
25	25	53	13	15	20	21	43	9	5	8	8	14	—	—	5	7	16	—	—	6.07	
—	—	—	—	—	—	1	1	—	—	—	—	—	—	—	—	—	—	—	—	6.08	
17	19	60	2	15	10	14	26	—	—	4	6	10	—	—	1	4	5	—	—	7	
—	1	5	—	—	—	—	—	—	—	—	—	—	—	—	—	—	—	—	—	7.01	
15	15	42	2	15	10	12	18	—	—	4	5	9	—	—	1	3	3	—	—	7.02	
2	2	7	—	—	—	—	—	—	—	—	—	—	—	—	—	—	—	—	—	7.03	
—	—	—	—	—	—	—	—	—	—	—	—	—	—	—	—	—	—	—	—	7.04	
—	—	—	—	—	—	—	—	—	—	—	—	—	—	—	—	—	—	—	—	7.05	
—	—	—	—	—	—	—	—	—	—	—	—	—	—	—	—	—	—	—	—	7.06	
—	—	—	—	—	—	—	—	—	—	—	—	—	—	—	—	—	—	—	—	7.07	
—	1	6	—	—	—	1	7	—	—	—	1	1	—	—	—	1	2	—	—	7.08	
—	2	10	—	—	—	2	7	1	1	—	—	—	—	—	—	—	—	—	—	8	
—	1	3	—	—	—	2	7	1	1	—	—	—	—	—	—	—	—	—	—	8.01	
—	—	—	—	—	—	—	—	—	—	—	—	—	—	—	—	—	—	—	—	8.02	
—	1	7	—	—	—	—	—	—	—	—	—	—	—	—	—	—	—	—	—	8.03	
12	12	17	4	23	11	14	22	5	10	1	1	1	—	—	—	—	—	—	—	9	
9	9	11	3	14	8	11	17	4	9	1	1	1	—	—	—	—	—	—	—	9.01	
1	1	2	1	9	1	1	2	1	1	—	—	—	—	—	—	—	—	—	—	9.02	
2	2	4	—	—	2	2	3	—	—	—	—	—	—	—	—	—	—	—	—	9.03	
—	—	—	—	—	—	—	—	—	—	—	—	—	—	—	—	—	—	—	—	9.04	
—	—	—	—	—	—	—	—	—	—	—	—	—	—	—	—	—	—	—	—	9.08	
242	248	1.076	138	1.717	282	318	1.559	128	2.599	37	41	81	8	25	34	43	120	12	51		



unità locali per comune

94. SAN PIETRO MUSSOLINO					95. SANTORSO					96. SAN VITO DI LEGUZZANO					97. SARCEDO					N classi- fica- zione	
Im- prese	Unità locali				Im- prese	Unità locali				Im- prese	Unità locali				Im- prese	Unità locali					
	Totale		con forza motrice			Totale		con forza motrice			Totale		con forza motrice			Totale		con forza motrice			
	N	Ad- detti	N	Poten- za utiliz- zabile HP		N	Ad- detti	N	Poten- za utiliz- zabile HP		N	Ad- detti	N	Poten- za utiliz- zabile HP		N	Ad- detti	N	Poten- za utiliz- zabile HP		
4	4	7	2	8	7	7	14	2	11	2	3	8	2	14	4	4	9	3	15	1	
3	3	5	1	7																1.03	
1	1	2	1	1	7	7	14	2	11	2	3	8	2	14	4	4	9	3	15	1.04	
					2	3	13	2	70											1.05	
																				2	
																				2.01	
																				2.02	
					2	3	13	2	70											2.03	
																				2.04	
14	15	46	12	124	60	64	239	39	907	23	24	134	15	391	35	38	662	30	1.777	3	
1	1	2	1	3	11	11	54	11	259	1	1	2	1	10	6	6	15	5	49	3.01	
																					3.02
																					3.03
					7	7	10			2	2	27	2	121	1	3	325	3	881	3.04	
					9	9	13			6	6	35	1	5	3	4	4			3.05	
1	1	1			6	6	6	4	1	1	1	1			1	1	1	1	1	3.06	
					5	5	11	5	50	4	4	11	4	20	1	1	1	1	14	3.07	
2	2	5	1	4	4	4	6	3	16	3	3	5	2	47	8	8	43	8	240	3.08	
1	1	2	1	4	5	5	11	5	50	4	4	11	4	20	1	1	1	1	14	3.09	
6	6	17	6	38	4	4	6	3	16	3	3	5	2	47	8	8	43	8	240	3.10	
					6	7	90	7	256	1	1	2	1	12	3	3	227	3	462	3.11	
																					3.12
																					3.13
2	2	7	1	9	10	11	20	6	60	4	4	6	2	35	6	6	15	6	34	3.14	
																					3.15
1	2	12	2	66	1	2	8	2	81		1	39	1	135	2	2	21	2	93	3.16	
																					3.17
																					3.18
																					3.19
																					3.20
																					3.21
																					3.22
																					3.23
																					3.24
																					3.25
																					3.26
																					4
2	2	12	1	2	7	11	101	7	52	1	3	23	2	12	3	3	55	2	13	4.01	
2	2	12	1	2	7	11	101	7	52	1	3	23	2	12	3	3	55	2	13	4.02	
																					5
																					5.01
																					5.02
																					5.03
					1	1	2														6
28	28	50	2	9	86	94	163	29	40	35	37	71	7	12	39	39	68	11	14	6.01	
					7	7	8	1	5						9	9	16				6.02
8	8	19	1	8	24	30	61	19	26	17	17	33	6	11	14	14	25	8	12	6.03	
5	5	8	1	1	10	11	16	3	..	5	5	13			2	2	3			6.04	
3	3	5			9	9	14	1	4	3	3	3	1	1	2	2	3			6.05	
					1	1	4	1	..												6.06
6	6	6			9	9	11			3	3	5			2	2	2			6.07	
6	6	12			25	25	46	3	2	7	9	17			10	10	19	3	2	6.08	
					1	2	3	1	3												7
1	2	2			9	10	13			3	4	5			3	4	7			7.01	
																					7.02
1	1	1			6	6	6								3	3	5				7.03
					3	3	3			3	3	3									7.04
																					7.05
																					7.06
																					7.07
																					7.08
																					8
																					8.01
																					8.02
																					8.03
1	1	1	1	4	12	12	17	5	12	6	6	7	1	..	5	6	10	4	2	9	
					10	10	13	4	11	4	4	4			4	4	7	3	2	9.01	
1	1	1	1	4	1	1	3	1	1	1	1	1	1	..	1	1	2	1	..	9.02	
					1	1	1			1	1	2			1	1	1			..	9.03
																					9.04
																					9.08
50	52	118	18	147	184	203	563	84	1.092	70	78	249	27	429	89	94	811	50	1.821		









## unità locali per comune

108. TORRI DI QUARTESOLO					109. TRETTO					110. TRISSINO					N classi- fica- zione
Im- prese	Unità locali				Im- prese	Unità locali				Im- prese	Unità locali				
	Totale		con forza motrice			Totale		con forza motrice			Totale		con forza motrice		
N	Ad- detti	N	Poten- za utiliz- zabile HP	N	Ad- detti	N	Poten- za utiliz- zabile HP	N	Ad- detti	N	Ad- detti	N	Poten- za utiliz- zabile HP		
2	2	5	1	4	8	8	15	7	9	7	7	16	6	12	1
—	—	—	—	—	—	—	—	—	—	—	—	—	—	—	1.03
—	—	—	—	—	—	—	—	—	—	—	—	—	—	—	1.04
2	2	5	1	4	8	8	15	7	9	7	7	16	6	12	1.05
—	—	—	—	—	—	5	114	3	531	2	2	14	2	27	2
—	—	—	—	—	—	—	—	—	—	—	—	—	—	—	2.01
—	—	—	—	—	—	—	—	—	—	—	—	—	—	—	2.02
—	—	—	—	—	—	5	114	3	531	2	2	14	2	27	2.04
49	51	285	29	810	17	18	418	4	931	42	44	417	27	674	3
3	4	10	4	41	1	2	2	—	—	6	6	34	6	167	3.01
—	—	—	—	—	—	—	—	—	—	—	—	—	—	—	3.02
—	—	—	—	—	—	—	—	—	—	—	1	166	1	214	3.03
—	—	—	—	—	—	—	—	—	—	—	—	—	—	—	3.04
1	1	1	—	—	7	7	7	—	—	2	2	4	—	—	3.05
9	9	15	—	—	3	3	4	—	—	4	5	8	—	—	3.06
5	5	6	1	..	1	1	1	—	—	2	2	2	1	1	3.07
—	—	—	—	—	—	—	—	—	—	1	1	13	1	72	3.08
8	8	19	7	79	—	—	—	—	—	2	2	22	2	36	3.09
5	6	74	4	272	4	4	403	3	925	4	4	8	1	8	3.10
—	—	—	—	—	—	—	—	—	—	—	—	—	—	—	3.11
4	4	115	4	353	—	—	—	—	—	2	2	17	2	69	3.12
—	—	—	—	—	—	—	—	—	—	—	—	—	—	—	3.13
13	13	39	9	65	1	1	1	1	6	8	8	111	8	41	3.14
—	—	—	—	—	—	—	—	—	—	8	8	19	2	10	3.15
—	—	—	—	—	—	—	—	—	—	—	—	—	—	—	3.16
1	1	6	—	—	—	—	—	—	—	1	1	4	1	46	3.17
—	—	—	—	—	—	—	—	—	—	—	—	—	—	—	3.18
—	—	—	—	—	—	—	—	—	—	—	—	—	—	—	3.19
—	—	—	—	—	—	—	—	—	—	—	—	—	—	—	3.20
—	—	—	—	—	—	—	—	—	—	—	—	—	—	—	3.21
—	—	—	—	—	—	—	—	—	—	1	1	6	1	7	3.22
—	—	—	—	—	—	—	—	—	—	1	1	3	1	3	3.23
—	—	—	—	—	—	—	—	—	—	—	—	—	—	—	3.24
—	—	—	—	—	—	—	—	—	—	—	—	—	—	—	3.25
—	—	—	—	—	—	—	—	—	—	—	—	—	—	—	3.26
8	10	78	3	150	1	1	10	1	9	5	5	72	2	33	4
8	10	78	3	150	1	1	10	1	9	5	5	72	2	33	4.01
—	—	—	—	—	—	—	—	—	—	—	—	—	—	—	4.02
1	1	6	1	1	—	—	—	—	—	1	1	2	1	23	5
1	1	6	1	1	—	—	—	—	—	—	—	—	—	—	5.01
—	—	—	—	—	—	—	—	—	—	—	—	—	—	—	5.02
—	—	—	—	—	—	—	—	—	—	1	1	2	1	23	5.03
69	75	122	17	49	37	37	56	8	8	65	71	127	15	58	6
4	4	11	4	13	—	—	—	—	—	4	4	6	2	21	6.01
31	33	56	10	25	15	15	27	8	8	21	22	50	10	24	6.02
7	8	11	—	—	2	2	3	—	—	7	8	11	—	—	6.03
7	8	14	3	11	2	2	3	—	—	6	8	11	2	11	6.04
2	2	2	—	—	—	—	—	—	—	—	—	—	—	—	6.05
6	6	6	—	—	3	3	3	—	—	8	8	10	—	—	6.06
11	13	21	—	—	15	15	20	—	—	19	21	39	1	2	6.07
1	1	1	—	—	—	—	—	—	—	—	—	—	—	—	6.08
5	7	17	1	1	4	5	8	—	—	8	9	19	—	—	7
—	1	9	1	1	—	—	—	—	—	—	—	—	—	—	7.01
3	3	3	—	—	4	4	5	—	—	8	8	13	—	—	7.02
—	—	—	—	—	—	—	—	—	—	—	—	—	—	—	7.03
—	—	—	—	—	—	—	—	—	—	—	—	—	—	—	7.04
—	—	—	—	—	—	—	—	—	—	—	—	—	—	—	7.05
—	—	—	—	—	—	—	—	—	—	—	—	—	—	—	7.06
2	2	3	—	—	—	—	—	—	—	—	—	—	—	—	7.07
—	1	2	—	—	—	1	3	—	—	—	1	6	—	—	7.08
—	1	1	—	—	—	1	1	—	—	—	3	4	—	—	8
—	—	—	—	—	—	—	—	—	—	—	2	3	—	—	8.01
—	1	1	—	—	—	1	1	—	—	—	1	1	—	—	8.02
7	7	8	—	—	3	3	3	—	—	6	7	11	2	8	9
6	6	7	—	—	2	2	2	—	—	4	5	7	1	4	9.01
—	—	—	—	—	—	—	—	—	—	1	1	3	1	4	9.02
1	1	1	—	—	1	1	1	—	—	1	1	1	—	—	9.03
—	—	—	—	—	—	—	—	—	—	—	—	—	—	—	9.04
—	—	—	—	—	—	—	—	—	—	—	—	—	—	—	9.08
141	154	522	52	1.015	70	78	625	23	1.488	136	149	682	55	835	





















**Prezzo L. 600**