

ISTITUTO CENTRALE DI STATISTICA

2788010

4° CENSIMENTO GENERALE DELL'INDUSTRIA E DEL COMMERCIO

16 OTTOBRE 1961

VOLUME II

# DATI PROVINCIALI

SU ALCUNE PRINCIPALI CARATTERISTICHE STRUTTURALI  
DELLE IMPRESE E DELLE UNITÀ LOCALI

FASCICOLO 32

PROVINCIA DI TRIESTE



ROMA - 1964



ISTITUTO CENTRALE DI STATISTICA

4° CENSIMENTO GENERALE DELL'INDUSTRIA E DEL COMMERCIO

16 OTTOBRE 1961

VOLUME II

# DATI PROVINCIALI

SU ALCUNE PRINCIPALI CARATTERISTICHE STRUTTURALI  
DELLE IMPRESE E DELLE UNITÀ LOCALI

FASCICOLO 32

PROVINCIA DI TRIESTE



C1/53

ROMA - 1964



**Fasc. 32 - Provincia di Trieste**

## ERRATA - CORRIGE

Pagina	Tavola	Colonna	Riga	Errata	Corrige
15	2	ultima	penultima	—	1
17	3	8	46	2	41
18	3	8	40	88	98
22	4A	12	ultima	1.888	1.788
22	4A	13	•	1.888	1.788
27	4B	20	16	1.327	1.737
31	4C	9	TOTALE	3.665	3.065

4° Censimento generale dell'industria e del commercio 1961

## INDICE

AVVERTENZE . . . . .	Pag.	5
----------------------	------	---

## TAVOLE

1 — Imprese, unità locali, addetti. . . . .	»	12
2 — Imprese e relative unità locali . . . . .	»	14
3 — Imprese per forma giuridica e relativi addetti . . . . .	»	16
4 — Imprese per numero di addetti . . . . .	»	20
5 — Unità locali per tipo . . . . .	»	32
6 — Unità locali per numero di addetti . . . . .	»	34
7 — Unità locali con e senza forza motrice . . . . .	»	38
8 — Unità locali con forza motrice per tipo di motori . . . . .	»	40
9 — Unità locali, addetti e potenza utilizzabile, per categoria di attività economica . . . . .	»	41
10 — Addetti alle unità locali per categoria posizionale e sesso . . . . .	»	46
11 — Spese per il personale nel 1960 per titolo di spesa e gruppi posizionali del personale . . . . .	»	48
12 — Imprese e unità locali per comune . . . . .	»	50



## AVVERTENZE

Nelle avvertenze che seguono sono illustrati i caratteri ai quali si riferiscono i dati riportati nel presente volume, allo scopo di assicurare una esatta interpretazione dei dati stessi.

Per una conoscenza più completa delle modalità tecniche seguite per l'esecuzione del censimento, vedasi il fascicolo dell'Istituto Centrale di Statistica « Disposizioni e istruzioni per il 10° Censimento della popolazione ed il 4° Censimento dell'industria e del commercio, 15-16 ottobre 1961 », Metodi e norme, Numero speciale.

**1. Riferimento dei dati** — I dati di situazione contenuti nel presente volume fanno riferimento alla data del 16 ottobre 1961; i dati concernenti le spese per il personale (Tav. 11) si riferiscono all'anno 1960.

**2. Campo di rilevazione** — Hanno formato oggetto del censimento tutte le imprese e le unità locali di qualsiasi ampiezza e da chiunque gestite — comprese quelle a carattere artigiano — esercitanti una o più delle attività economiche (\*) sottoindicate :

a) *Ramo 1* (Agricoltura, foreste, caccia e pesca) limitatamente alle seguenti classi, sottoclassi e categorie :

Classe 1.03 — Foreste (limitatamente alla categoria 1.03.02 - Aziende di utilizzazione del bosco)

Classe 1.04 — Caccia e pesca

Sottoclasse 1.04 A — Caccia e pesca in acque dolci (limitatamente alla categoria 1.04.02 - Esercizio della pesca e di allevamenti in acque dolci)

Sottoclasse 1.04 B — Pesca e allevamenti in acque marine e lagunari

Classe 1.05 — Attività connesse con l'agricoltura

Sottoclasse 1.05 A — Attività trasformatrici annesse ad aziende agricole (che lavorano prevalentemente prodotti propri) o svolte in sociale

Sottoclasse 1.05 B — Esercizio di macchine agricole

Sottoclasse 1.05 C — Enti economici per l'agricoltura (limitatamente alla categoria 1.05.08 - Enti per l'approvvigionamento, la produzione e la distribuzione di mezzi tecnici necessari all'esercizio dell'agricoltura);

b) *Rami dal 2* (Industrie estrattive) *all'8* (Credito, assicurazione e gestioni finanziarie).

Per quanto riguarda il commercio ambulante, compreso nel ramo 6, è da tener presente che hanno formato oggetto del censimento soltanto gli esercizi i cui titolari esercitano il commercio ambulante come attività esclusiva o prevalente. Non sono compresi nel censimento gli esercizi di commercio ambulante il cui titolare eserciti tale attività occasionalmente o in determinati periodi dell'anno.

c) *Ramo 9* (Servizi ed attività sociali varie) limitatamente alle seguenti classi, sottoclassi e categorie :

Classe 9.01 — Servizi per l'igiene e la pulizia

Classe 9.02 — Servizi dello spettacolo (limitatamente alla categoria 9.02.01 - Imprese dello spettacolo)

Classe 9.03 — Servizi sanitari

Sottoclasse 9.03 A — Servizi sanitari privati (limitatamente alle categorie 9.03.01 - Stabilimenti idropinici e idrotermali e 9.03.05 - Farmacie)

Classe 9.04 — Servizi privati per l'istruzione e la formazione professionale (limitatamente alla categoria 9.04.03 - Scuole di guida, di pilotaggio e simili)

Classe 9.08 — Servizi vari, non altrove classificati (limitatamente alle categorie 9.08.03 - Copisterie e 9.08.06 - Centri meccanografici per conto terzi).

Sono incluse nel censimento le imprese costituite all'estero ma aventi nel territorio nazionale una o più sedi con rappresentanza stabile, mentre sono escluse le unità locali situate all'estero dipendenti da imprese nazionali.

---

(\*) Com'è noto, la « Classificazione delle attività economiche » predisposta dall'Istituto Centrale di Statistica, si articola in dieci rami suddivisi in classi e talvolta in sottoclassi. Sia le classi che le sottoclassi sono ulteriormente distinte in categorie, che costituiscono le componenti elementari della classificazione.



**3. Impresa (Ditta)** — Ai fini del censimento per impresa s'intende un ente giuridico-economico organizzato per la produzione o vendita di beni o la prestazione di servizi.

In relazione alla forma giuridica, le imprese sono classificate in : imprese individuali ; società per azioni, cooperative, in accomandita, a responsabilità limitata, altre (società di fatto, società in nome collettivo) ; enti pubblici e altre forme. In particolare si precisa che negli « Enti pubblici » sono compresi gli Enti statali, di diritto pubblico, comunali, ecc., esercitanti una o più delle attività economiche che hanno formato oggetto del censimento, quali ad es. : Ferrovie dello Stato, Azienda telefoni di Stato, Monopoli di Stato, Aziende comunali di trasporti e di servizi di nettezza urbana ; nelle « altre forme » sono compresi particolari tipi di consorzi e altre forme associative di imprese che a ragione della loro natura giuridica non sono classificabili nelle altre voci.

**4. Unità locale** — Per unità locale s'intende l'impianto (o il corpo di impianti) situato in un dato luogo in cui viene effettuata la produzione o vendita di beni o la prestazione di servizi.

Per estensione della definizione suddetta, relativamente alle sottoindicate attività, per unità locale si intende :

— per l'*industria della pesca*, il complesso delle attrezzature e degli impianti fissi nonchè dei natanti gestiti da una stessa impresa in uno stesso comune ;

— per l'*esercizio di macchine agricole per conto terzi*, il parco di macchine agricole gestito da una stessa impresa o da un medesimo consorzio o cooperativa aziendale in uno stesso comune ;

— per le *costruzioni edilizie e installazione di impianti*, il complesso dei cantieri gestiti da una stessa impresa in uno stesso comune ;

— per il *servizio di distribuzione stradale di benzina e di metano*, il complesso dei distributori gestiti da una stessa impresa in uno stesso comune ;

— per i *trasporti e comunicazioni*, il complesso degli impianti, attrezzature e mezzi di trasporto gestiti da una stessa impresa in uno stesso comune.

Le unità locali sono distinte in :

a) *unità locali operative*, costituite dalle unità dove si attua materialmente la produzione o vendita di beni o la prestazione di servizi, cioè stabilimenti, laboratori, miniere, botteghe, negozi e simili ;

b) *unità locali amministrative*, costituite dalla sede centrale o dagli uffici direttivi, tecnici e amministrativi — nei quali vengono trattati gli affari interessanti l'impresa — semprechè tali unità siano fisicamente o funzionalmente distinte dalle unità locali operative di cui alla precedente lettera a).

**5. Classificazione delle imprese e delle unità locali per attività economica** — La classificazione delle imprese per ramo, classe o sottoclasse di attività economica è effettuata in base all'attività esercitata dall'impresa stessa e risultante dalla dichiarazione riportata nel questionario di censimento.

Nel caso di imprese esercitanti attività classificabili in rami, classi o sottoclassi differenti, tali imprese sono classificate nel ramo, classe o sottoclasse corrispondente all'attività prevalente precisata anch'essa di norma nel questionario.

La classificazione delle unità locali per ramo, classe, sottoclasse o categoria è stata effettuata ugualmente in base al criterio della attività unica o prevalente svolta nelle unità locali stesse, indipendentemente dalla classificazione delle relative imprese.

Pertanto la classificazione per attività economica delle imprese è indipendente da quella delle unità locali. Si ha coincidenza delle due classificazioni solo nel caso di imprese aventi una sola unità locale o di imprese aventi più unità locali esercitanti attività comprese tutte nella stessa categoria di attività economica.

**6. Motori primi, generatori di energia elettrica, motori elettrici** — Per motori primi (idraulici, a vapore, a combustione interna, ecc.) s'intendono quelli che utilizzano e trasformano in energia meccanica l'energia delle cascate d'acqua, del vapore, dell'olio pesante, del gas, ecc. ; per generatori di energia elettrica s'intendono quelli che trasformano in energia elettrica l'energia meccanica dei motori primi ; per motori elettrici s'intendono le macchine rotanti alimentate da energia elettrica che trasformano quest'ultima in energia meccanica per azionare macchine, attrezzi, ecc.

Tra i generatori di energia elettrica sono compresi gli alternatori dei gruppi turbo-alternatori ed esclusi i trasformatori o convertitori di qualsiasi specie.

La potenza dei motori primi è espressa in HP (un HP equivale al lavoro di 75 kilogrammetri al secondo), quella dei generatori di energia elettrica (a corrente continua o a corrente alternata) e dei motori elettrici è invece espressa in kW (un kW corrisponde a 1,360 HP).

I dati sui motori e generatori fanno riferimento sia a quelli in esercizio, sia a quelli in riserva alla data di censimento, intendendosi per questi ultimi gli impianti installati allo scopo di essere azionati solo in caso di mancato funzionamento, per qualsiasi causa, degli altri impianti. Sono esclusi invece i motori di propulsione dei mezzi di trasporto.

**7. Potenza utilizzabile nelle unità locali** — Tale potenza (M) è stata determinata in base alla seguente formula :

$$M = (P - G) + E$$

dove P indica la potenza complessiva dei motori primi installati, G la parte di tale potenza assorbita dai generatori, ove esistano, E la potenza dei motori elettrici installati. Di conseguenza la differenza (P — G) rappresenta la parte di potenza dei motori primi non trasformata in energia elettrica e pertanto direttamente utilizzata come energia meccanica. Nel calcolo di cui sopra si fa astrazione dalle perdite dovute alle resistenze passive (attrito, ecc.), alla trasformazione dell'energia nelle sue varie forme (meccanica, elettrica, ecc.) e al suo trasporto (potenza utilizzabile teorica). I dati sulla potenza utilizzabile sono espressi in HP ; a tal fine la potenza dei motori elettrici e dei generatori di energia elettrica, espressa, come già detto, in kW, è stata convertita in HP.

**8. Addetti alle imprese e alle unità locali** — Sono rappresentati dalle forze di lavoro occupate alla data del 16 ottobre 1961 nelle unità stesse, anche se provvisoriamente assenti per servizio, licenza o malattia.

Gli addetti riguardano le seguenti categorie posizionali :

— *Imprenditori, titolari, gerenti, ecc.* — Titolari dell'impresa o, nel caso di imprese individuali, della licenza di esercizio, purchè partecipino direttamente alla gestione e non si servano di un gestore o di un coadiuvante o di altra persona diversamente denominata. Nel caso di società sono la persona o le persone fisiche che risultano tali dagli atti amministrativi della società stessa (amministratore unico, consigliere delegato, ecc.).

— *Cooperatori* — Soci di cooperative di produzione e lavoro, i quali come corrispettivo dell'opera prestata non percepiscono una remunerazione regolata da contratti di lavoro, bensì un compenso proporzionato alla prestazione, nonchè una quota parte degli utili dell'impresa. In tale categoria sono compresi pertanto solo i cooperatori che assumono la figura di lavoratori in proprio. Qualora invece i cooperatori assumano la figura di lavoratori dipendenti, essi sono compresi nell'appropriata categoria di lavoratori dipendenti (operai specializzati, operai qualificati, operai comuni, ecc.).

— *Familiari coadiuvanti* — Coloro che, essendo parenti o affini di un titolare d'impresa e con esso generalmente coabitanti, prestano lavoro nell'impresa senza corrispettivo di una prefissata retribuzione contrattuale.

— *Dirigenti* — Coloro che esercitano, contro retribuzione, funzioni direttive (tecniche o amministrative) o di rappresentanza dell'impresa.

— *Impiegati* — Sono considerati impiegati :

a) di I categoria, coloro che esercitano, contro retribuzione, una funzione direttiva, ma senza il carattere di responsabilità e autonomia inerente alle funzioni di dirigente. Tale personale in genere nei contratti collettivi di lavoro è indicato come personale con mansioni direttive, o di I categoria, o di categoria A ;

b) di II categoria, coloro che esercitano, contro retribuzione, una funzione di concetto (tecnica o amministrativa). Tale personale in genere nei contratti collettivi di lavoro è indicato come personale di concetto, o di II categoria, o di categoria B ;

c) altre categorie di impiegati, coloro che esercitano, contro retribuzione, una funzione esecutiva. Tale personale in genere nei contratti collettivi di lavoro è indicato come personale esecutivo, o di III categoria, o di categoria C.

— *Categorie speciali* — Lavoratori (intermedi, ex-equiparati, ecc.) il cui rapporto di lavoro è regolato con gli accordi interconfederali del 30 marzo e del 23 maggio 1946, e del 27 ottobre 1947 e dalle particolari successive regolamentazioni dei contratti di categoria, e che godono del trattamento previsto dal R.D.L. 13 novembre 1924 n. 1825 (capotreno di laminazione, contromaestro, maestro di più forni di riscaldamento, assistente tessile, caposquadra, sollecitatore semplice, marcatempo, ecc.).

— *Operai specializzati* — Coloro che, contro retribuzione, eseguono lavorazioni, per l'esecuzione delle quali sono necessarie conoscenza specifica del mestiere, capacità tecnico-pratica ed esperienza.

— *Operai qualificati* — Coloro che, contro retribuzione, eseguono lavorazioni per la cui esecuzione è richiesta una capacità pratica acquisita mediante adeguato tirocinio.

— *Operai comuni e manovali specializzati* — Coloro che, contro retribuzione, eseguono lavorazioni che un lavoratore di media abilità riesce a compiere con soddisfacente rendimento dopo un breve periodo di addestramento.

— *Manovali comuni* — Coloro che, contro retribuzione, prestano lavoro manuale non richiedente specifiche capacità nè attitudini, rimanendo adibiti ad operazioni di pulizia, di trasporto, di carico e scarico e simili.

— *Apprendisti* — Coloro che, avendo generalmente l'età prescritta dalle vigenti norme, vengono assunti per apprendere quelle mansioni di impiegato d'ordine, operaio e simili, per le quali occorra un certo tirocinio.

— *Altro personale* — Coloro che, non essendo compresi nelle categorie precedenti, prestano, contro retribuzione, servizi di vigilanza, custodia, servizi interni, ecc.

Circa le categorie posizionali sopraelencate si precisa che esse sono state scelte in maniera tale da potersi adattare alle diverse attività economiche soggette al censimento. In tali categorie, pertanto, sono state ricondotte, attraverso una predisposta tabella di ragguaglio, le qualifiche professionali tipiche di alcuni particolari settori di attività economica, come la pesca, il commercio, i trasporti, il credito, ecc.

**9. Spese per il personale nel 1960** — Riguardano le retribuzioni lorde (ivi compresi gli assegni familiari), le ritenute sulle retribuzioni a carico del personale e i contributi e spese a carico del datore di lavoro. I dati sono riportati separatamente per dirigenti e impiegati e per il restante personale dipendente (categorie speciali, operai specializzati, qualificati e comuni, manovali specializzati e comuni, apprendisti, altro personale).

Le RETRIBUZIONI LORDE comprendono le seguenti voci :

a) *salari e stipendi*, costituiti dall'ammontare dei salari e degli stipendi veri e propri, nonché da tutti quegli emolumenti che vengono pagati con la stessa periodicità dei salari e stipendi e che rappresentano un'aggiunta fissa al salario o stipendio percepito (ad es., indennità di contingenza, interessenze, provvigioni, lavoro straordinario) ;

b) *altre erogazioni*, costituite da tutte le somme riscosse in una sola volta durante l'anno o in maniera saltuaria in aggiunta al salario o stipendio percepito (ad es., compensi per ferie, festività, gratifica natalizia) ;

c) *corresponsioni in natura*, costituite dal valore dei beni corrisposti in natura al personale quale integrazione fissa o saltuaria della retribuzione in contanti o quale pagamento dovuto in base al contratto di impiego. Il valore di tali corresponsioni è determinato in base ai prezzi di costo per le merci fornite e in base ai prezzi correnti di mercato per altre corresponsioni (alloggio, ecc.), ovvero in base alle eventuali valutazioni convenzionali stabilite nei contratti di lavoro ;

d) *assegni familiari*, costituiti dall'ammontare complessivo degli assegni familiari corrisposti a tutto il personale dipendente dal datore di lavoro per conto della cassa unica degli assegni familiari.

Le RITENUTE SULLE RETRIBUZIONI LORDE a carico del personale comprendono le seguenti voci :

a) *contributi per la previdenza sociale e gestioni collegate*, costituiti dall'ammontare complessivo delle quote trattenute sulle retribuzioni lorde per la previdenza sociale e gestioni collegate (ad es., fondo adeguamento pensioni, gestione INA-Casa, assicurazione malattia) ;

b) *ritenute erariali*, costituite dall'ammontare complessivo delle quote trattenute sulle retribuzioni lorde per le ritenute erariali.

I CONTRIBUTI E SPESE A CARICO DEL DATORE DI LAVORO comprendono le seguenti voci :

a) *contributi sociali obbligatori*, costituiti dall'ammontare complessivo delle spese sostenute dal datore di lavoro per contributi sociali obbligatori all'INPS, all'INAM, all'INAIL, all'INA-Casa, ecc. ;

b) *quote maturate nell'anno per indennità di licenziamento e simili*, costituite dall'ammontare complessivo delle sole quote maturate nell'anno ed accantonate o da accantonare dal datore di lavoro per provvedere successivamente alla corresponsione al personale di indennità di licenziamento, di liquidazione, di quiescenza e simili ;

c) *provvidenze varie al personale*, costituite dall'ammontare complessivo delle spese sostenute dal datore di lavoro per provvidenze varie al personale (ad es., spese per le mense, per le colonie marine e montane, per nidi d'infanzia), ad esclusione delle spese eventualmente sostenute per la costruzione di alloggi ed altri fabbricati destinati ad uso del personale stesso.

**Avvertenze particolari alle tavole** — Ai fini di una corretta interpretazione dei dati riportati nelle tavole del presente volume, si precisa quanto segue:

Nella Tav. 1 sono comprese tutte le imprese e tutte le unità locali aventi sede in uno dei comuni della provincia; in tale tavola pertanto sono comprese anche le unità locali gestite da imprese la cui sede è situata in altra provincia. Per quanto riguarda la distribuzione per ramo, classe e sottoclasse di attività economica, è da avvertire che le imprese e le unità locali risultano classificate indipendentemente le une dalle altre, sulla base della propria attività unica o prevalente.

Nella Tav. 2, mentre il numero delle imprese fa ugualmente riferimento alle imprese aventi sede in uno dei comuni della provincia, il numero delle unità locali e dei relativi addetti riguarda il complesso delle unità locali gestite dalle stesse imprese, sia che tali unità locali siano situate nella provincia sia in provincie diverse. Sono pertanto escluse da detta tavola le unità locali situate nella provincia ma gestite da imprese aventi sede in altra provincia. È da tener presente inoltre che in detta tavola la classificazione delle unità locali e dei relativi addetti fa riferimento all'attività unica o prevalente dell'impresa da cui sono gestite. Con analogo criterio, nelle Tavv. 3 e 4 gli addetti risultano classificati secondo l'attività unica o prevalente dell'impresa.


I dati riportati nelle Tavv. da 5 a 11 si riferiscono alle unità locali situate in uno dei comuni della provincia, classificate secondo l'attività unica o prevalente svolta nelle unità locali stesse.

Nella Tav. 8, con riferimento ai vari tipi di motori, le unità locali risultano ripetute tante volte quanti sono i tipi di motore in esse installati. Così, ad esempio, se una unità locale dispone sia di motori primi che di generatori essa risulta ripetuta sia tra le unità locali che hanno motori primi sia tra quelle che hanno generatori.

Per quanto riguarda i dati riportati nella Tav. 12 sono da tener presenti le avvertenze sopra riportate con riferimento alla Tav. 1.

**Segni convenzionali** — Nelle tavole del presente volume sono usati i seguenti segni convenzionali:

- Linea* (—)                    quando il fenomeno non esiste ;  
*Due puntini* (..)            quando i dati non raggiungono la cifra significativa dell'ordine minimo considerato (ad es., un HP per la potenza dei motori).



## TAVOLE

TAV. 1 — Imprese, unità locali, addetti

N. classificazione	RAMI, CLASSI E SOTTOCLASSI DI ATTIVITÀ ECONOMICA	IMPRESSE			UNITÀ LOCALI E ADDETTI					
		Comune capoluogo	Altri comuni	Totale	Comune capoluogo		Altri comuni		Totale	
					Unità locali	Addetti	Unità locali	Addetti	Unità locali	Addetti
1	AGRICOLTURA, FORESTE, CACCIA E PESCA	66	64	130	75	163	65	187	140	350
1.03	Foreste . . . . .	—	—	—	—	—	—	—	—	—
1.04	Pesca . . . . .	64	58	122	64	96	59	181	123	277
1.04 A	Pesca in acque dolci . . . . .	—	1	1	—	—	1	2	1	2
1.04 B	Pesca e allev. in acque marine . . . . .	64	57	121	64	96	58	179	122	275
1.05	Attività connesse con l'agricoltura . . . . .	2	6	8	11	67	6	6	17	73
1.05 A	Attività trasform. annesse ad aziende agricole o svolte in sociale . . . . .	1	2	3	1	2	2	2	3	4
1.05 B	Esercizio di macchine agricole . . . . .	—	4	4	—	—	4	4	4	4
1.05 C	Enti economici per l'agricoltura . . . . .	1	—	1	10	65	—	—	10	65
2	INDUSTRIE ESTRATTIVE . . . . .	9	14	23	9	93	26	489	35	582
2.01	Estraz. di carboni fossili e di torba . . . . .	—	—	—	—	—	—	—	—	—
2.02	Estraz. di combustibili liquidi e gassosi . . . . .	—	—	—	—	—	—	—	—	—
2.03	Estraz. di minerali metalliferi . . . . .	1	—	1	1	5	—	—	1	5
2.04	Estraz. di altri minerali . . . . .	8	14	22	8	88	26	489	34	577
2.04 A	Marmo, pietre e altri mater. da costruz. . . . .	8	14	22	8	88	26	489	34	577
2.04 B	Solfo, sale e altri miner. non metalliferi . . . . .	—	—	—	—	—	—	—	—	—
3	INDUSTRIE MANIFATTURIERE . . . . .	2.172	146	2.318	2.328	25.430	156	2.067	2.484	27.497
3.01	Industrie alimentari e affini . . . . .	107	8	115	130	2.600	11	23	141	2.628
3.01 A	Ind. molitoria e della pastificazione . . . . .	13	5	18	16	293	5	12	21	305
3.01 B	Industria dolciaria . . . . .	30	—	30	33	209	—	—	33	209
3.01 C	Industria conserviera . . . . .	33	—	33	41	556	2	2	43	558
3.01 D	Industria casearia . . . . .	5	—	5	5	66	—	—	5	66
3.01 E	Industria olearia . . . . .	2	—	2	3	153	—	—	3	153
3.01 F	Industrie alimentari varie . . . . .	5	—	5	5	45	—	—	5	45
3.01 G	Industrie bevande alcoliche . . . . .	9	1	10	16	1.200	2	3	18	1.203
3.01 H	Industrie bevande analcoliche . . . . .	7	2	9	8	51	2	11	10	62
3.01 I	Industria del freddo . . . . .	3	—	3	3	27	—	—	3	27
3.02	Industria del tabacco . . . . .	—	—	—	2	449	—	—	2	449
3.03	Ind. della seta, del cotone e della lavoraz. delle fibre tessili artif. e sintetiche . . . . .	3	—	3	5	636	—	—	5	636
3.03 A	Industria della seta . . . . .	1	—	1	2	4	—	—	2	4
3.03 B	Industria del cotone . . . . .	1	—	1	2	422	—	—	2	422
3.03 C	Lavoraz. fibre tessili artif. e sintetiche . . . . .	1	—	1	1	210	—	—	1	210
3.04	Industrie della lana . . . . .	3	—	3	4	443	—	—	4	443
3.05	Ind. delle fibre dure e tessili varie . . . . .	44	6	50	48	731	6	17	54	748
3.05 A	Canapa, lino, iuta e simili . . . . .	2	—	2	3	537	—	—	3	537
3.05 B	Tessili varie non altrove classificate . . . . .	42	6	48	45	194	6	17	51	211
3.06	Ind. del vestiario e dell'abbigliamento . . . . .	475	39	514	488	1.776	39	54	527	1.830
3.07	Industrie delle calzature . . . . .	333	24	357	338	1.290	24	26	362	1.316
3.08	Ind. delle pelli e del cuoio . . . . .	13	—	13	13	48	—	—	13	48
3.09	Ind. mobilio e arredam. in legno . . . . .	68	1	69	71	444	1	6	72	450
3.10	Industrie del legno . . . . .	206	25	231	215	887	26	60	241	947
3.10 A	Legno, sughero e affini . . . . .	197	24	221	206	749	25	55	231	801
3.10 B	Veicoli e carpenteria navale . . . . .	9	1	10	9	138	1	5	10	143
3.11	Industrie metallurgiche . . . . .	4	—	4	8	1.430	—	—	8	1.430
3.12	Costruz. di macchine non elettriche, di carpenteria metallica e simili . . . . .	36	1	37	46	1.314	2	17	48	1.331
3.12 A	Fonderie di 2ª fusione . . . . .	4	—	4	5	112	—	—	5	112
3.12 B	Macchine motrici non elettriche . . . . .	1	—	1	4	114	—	—	4	114
3.12 C	Macch. utens. e utensileria per macch. . . . .	1	—	1	1	13	—	—	1	13
3.12 D	Macch. operatrici e per agricoltura . . . . .	5	—	5	8	584	—	—	8	584
3.12 E	Carpent. metallica, forni e caldaie . . . . .	18	1	19	21	358	2	17	23	375
3.12 F	Prod. meccan. non altrove classificati . . . . .	7	—	7	7	133	—	—	7	133
3.13	Costruz. di macchine e appar. elettrici . . . . .	4	—	4	5	255	—	—	5	255
3.14	Meccanica di precis.; oreficeria, argenteria . . . . .	61	—	61	64	155	—	—	64	155
3.15	Officine meccaniche . . . . .	545	23	568	577	2.912	23	48	600	2.960
3.16	Ind. costruz. mezzi di trasporto . . . . .	6	1	7	12	6.270	2	810	14	7.080
3.17	Ind. lavoraz. minerali non metalliferi . . . . .	43	9	52	48	386	11	164	59	550
3.18	Industrie chimiche . . . . .	43	2	45	56	832	2	5	58	837
3.19	Ind. derivati petrolio e carbone . . . . .	6	—	6	10	335	2	795	12	1.130

## Segue Tav. 1 — Imprese, unità locali, addetti

N. classificazione	RAMI, CLASSI E SOTTOCLASSI DI ATTIVITÀ ECONOMICA	IMPRESE			UNITÀ LOCALI E ADDETTI					
		Comune capoluogo	Altri comuni	Totale	Comune capoluogo		Altri comuni		Totale	
					Unità locali	Addetti	Unità locali	Addetti	Unità locali	Addetti
3.20	Industrie della gomma elastica . . . .	6	1	7	7	23	1	2	8	25
3.21	Produz. della cellulosa per tessili, delle fibre tessili artificiali e sintetiche . .	—	—	—	—	—	—	—	—	—
3.22	Industrie della carta e della cartotecnica	13	—	13	16	689	—	—	16	689
3.23	Industrie poligrafiche ed editoriali . . .	70	2	72	76	1.038	2	4	78	1.042
3.24	Industrie foto-fono-cinematografiche . .	58	3	61	63	161	3	8	66	169
3.25	Produz. oggetti in materie plastiche . .	7	1	8	7	87	1	23	8	110
3.26	Industrie manifatturiere varie . . . . .	18	—	18	19	239	—	—	19	239
4	Costruzioni e install. di impianti . . .	286	26	312	384	5.946	42	615	426	6.561
4.01	Costruzioni . . . . .	252	25	277	343	5.171	40	591	383	5.762
4.02	Installazione impianti . . . . .	34	1	35	41	775	2	24	43	799
5	PRODUC. E DISTRIBUZ. DI ENERGIA ELETTRICA E GAS, DISTRIBUZIONE DI ACQUA	3	3	6	19	219	7	61	26	280
5.01	Produz. e distribuz. di energia elettrica	2	—	2	11	149	2	16	13	165
5.02	Produz. e distribuzione di gas . . . . .	1	—	1	4	45	—	—	4	45
5.03	Distribuzione di acqua . . . . .	—	3	3	4	25	5	45	9	70
6	COMMERCIO . . . . .	6.731	520	7.251	7.427	23.036	559	1.194	7.986	24.230
6.01	Commercio all'ingrosso . . . . .	687	26	713	803	3.751	29	72	832	3.823
6.01 A	Prodotti agricoli e alimentari . . . . .	331	15	346	385	1.712	17	29	402	1.741
6.01 B	Materie prime e ausil. non alimentari	161	4	165	188	941	5	29	193	970
6.01 C	Prodotti industriali non alimentari	195	7	202	230	1.098	7	14	237	1.112
6.02	Comm. al minuto generi alimentari . . .	2.038	180	2.218	2.311	5.397	197	404	2.508	5.801
6.03	Comm. al minuto prodotti tessili e articoli di vestiario e abbigliamento . . .	942	45	987	1.053	3.278	47	67	1.100	3.345
6.04	Comm. al minuto prod. meccanici . . . .	717	47	764	791	2.487	48	76	839	2.563
6.05	Comm. al minuto generi diversi, alim. e non alimentari . . . . .	327	28	355	334	794	30	68	364	862
6.06	Commercio ambulante . . . . .	435	17	452	435	560	17	27	452	587
6.07	Alberghi e pubblici esercizi . . . . .	1.313	174	1.487	1.390	4.817	187	476	1.577	5.293
6.08	Attività ausiliarie del commercio . . . .	272	3	275	310	1.952	4	4	314	1.956
7	TRASPORTI E COMUNICAZIONI. . . . .	362	95	457	436	12.416	106	355	542	12.771
7.01	Trasporti ferrov. e tramv. extraurbani .	—	—	—	3	2.395	2	92	5	2.487
7.02	Trasporti extraurbani su strada . . . . .	70	63	133	85	1.050	63	70	148	1.120
7.03	Trasporti urbani . . . . .	50	27	77	56	1.459	28	47	84	1.506
7.04	Trasporti lacuali e fluviali. . . . .	—	—	—	—	—	—	—	—	—
7.05	Trasporti marittimi. . . . .	17	—	17	36	2.680	—	—	36	2.680
7.06	Trasporti aerei. . . . .	—	—	—	—	—	—	—	—	—
7.07	Attività ausiliarie dei trasporti . . . . .	224	5	229	248	3.334	9	118	257	3.452
7.08	Comunicazioni . . . . .	1	—	1	8	1.498	4	28	12	1.526
8	CREDITO, ASSICURAZIONE E GESTIONI FINANZIARIE. . . . .	64	4	68	145	2.936	9	30	154	2.966
8.01	Credito . . . . .	22	2	24	64	1.258	4	14	68	1.272
8.02	Assicurazione . . . . .	35	—	35	42	1.261	—	—	42	1.261
8.03	Gestioni finanziarie. . . . .	7	2	9	39	417	5	16	44	433
9	SERVIZI E ATTIVITÀ SOCIALI VARIE . . . .	818	58	876	894	4.319	62	183	956	4.502
9.01	Servizi per l'igiene e la pulizia . . . . .	714	52	766	771	3.325	55	154	826	3.479
9.02	Servizi dello spettacolo . . . . .	50	4	54	66	716	5	22	71	738
9.03	Servizi sanitari. . . . .	46	2	48	48	246	2	7	50	253
9.03 A	Servizi sanitari privati . . . . .	46	2	48	48	216	2	7	50	253
9.04	Servizi privati per l'istruzione e la formazione professionale. . . . .	7	—	7	8	31	—	—	8	31
9.08	Servizi vari, non altrove classificati . .	1	—	1	1	1	—	—	1	1
	<b>TOTALE . . . . .</b>	<b>10.511</b>	<b>930</b>	<b>11.441</b>	<b>11.717</b>	<b>74.558</b>	<b>1.032</b>	<b>5.181</b>	<b>12.749</b>	<b>79.739</b>



TAV. 2 — Imprese e relative unità locali

N classi- fica- zione	RAMI, CLASSI E SOTTOCLASSI DI ATTIVITÀ ECONOMICA	IMPRESE CHE GESTISCONO UNITÀ LOCALI SITUATE								TOTALE					
		tutte nella provincia				nella provincia e in altre				Unità locali					
		Im- prese	Unità locali		Im- prese	Unità locali				Im- prese	Totale		sitate nella provincia		
			N	Addetti		sitate nella provincia	sitate in altre provincie	N	Addetti		N	Addetti	N	Addetti	
1	AGRICOLTURA, FORESTE, CACCIA E PESCA	128	128	276	2	10	63	3	11	130	141	350	138	339	
1.03	Foreste . . . . .	—	—	—	—	—	—	—	—	—	—	—	—	—	
1.04	Pesca . . . . .	122	122	270	—	—	—	—	—	122	122	270	122	270	
1.04 A	Pesca in acque dolci . . . . .	1	1	2	—	—	—	—	—	1	1	2	1	2	
1.04 B	Pesca e allev. in acque marine. . . . .	121	121	268	—	—	—	—	—	121	121	268	121	268	
1.05	Attività connesse con l'agricoltura . . . . .	6	6	6	2	10	63	3	11	8	19	80	16	69	
1.05 A	Attività trasform. annesse ad aziende agricole o svolte in sociale . . . . .	2	2	2	1	1	2	1	3	3	4	7	3	4	
1.05 B	Esercizio di macchine agricole . . . . .	4	4	4	—	—	—	—	—	4	4	4	4	4	
1.05 C	Enti economici per l'agricoltura. . . . .	—	—	—	1	9	61	2	8	1	11	69	9	61	
2	INDUSTRIE ESTRATTIVE . . . . .	21	30	383	2	4	205	4	8	23	38	596	34	588	
2.01	Estraz. di carboni fossili e di torba . . . . .	—	—	—	—	—	—	—	—	—	—	—	—	—	
2.02	Estraz. di combustibili liquidi e gassosi . . . . .	—	—	—	—	—	—	—	—	—	—	—	—	—	
2.03	Estraz. di minerali metalliferi . . . . .	—	—	—	1	1	5	2	5	1	3	10	1	5	
2.04	Estraz. di altri minerali. . . . .	21	30	383	1	3	200	2	3	22	35	586	33	583	
2.04 A	Marmo, pietre e altri mater. da costruz. . . . .	21	30	383	1	3	200	2	3	22	35	586	33	583	
2.04 B	Solfo, sale e altri miner. non metalliferi . . . . .	—	—	—	—	—	—	—	—	—	—	—	—	—	
3	INDUSTRIE MANIFATTURIERE . . . . .	2.286	2.381	16.066	32	52	7.546	72	7.029	2.318	2.505	30.641	2.433	23.612	
3.01	Industrie alimentari e affini. . . . .	109	125	1.365	6	16	702	26	196	115	167	2.263	141	2.067	
3.01 A	Ind. molitoria e della pastificazione. . . . .	17	20	269	1	2	41	3	18	18	25	328	22	310	
3.01 B	Industria dolciaria . . . . .	30	32	204	—	—	—	—	—	30	32	204	32	204	
3.01 C	Industria conserviera . . . . .	31	39	527	2	10	142	7	38	33	56	707	49	669	
3.01 D	Industria casearia . . . . .	5	5	66	—	—	—	—	—	5	5	66	5	66	
3.01 E	Industria olearia . . . . .	1	1	12	1	1	1	5	62	2	7	75	2	13	
3.01 F	Industrie alimentari varie . . . . .	5	5	45	—	—	—	—	—	5	5	45	5	45	
3.01 G	Industrie bevande alcoliche. . . . .	9	12	168	1	2	505	10	72	10	24	745	14	673	
3.01 H	Industrie bevande analcoliche. . . . .	9	9	60	—	—	—	—	—	9	9	60	9	60	
3.01 I	Industria del freddo. . . . .	2	2	14	1	1	13	1	6	3	4	33	3	27	
3.02	Industria del tabacco. . . . .	—	—	—	—	—	—	—	—	—	—	—	—	—	
3.03	Ind. della seta, del cotone e della lavoraz. delle fibre tessili artif. e sintetiche . . . . .	2	3	632	1	1	1	1	13	3	5	646	4	633	
3.03 A	Industria della seta . . . . .	—	—	—	1	1	1	1	13	1	2	14	1	1	
3.03 B	Industria del cotone. . . . .	1	2	422	—	—	—	—	—	1	2	422	2	422	
3.03 C	Lavoraz. fibre tessili artif. e sintetiche . . . . .	1	1	210	—	—	—	—	—	1	1	210	1	210	
3.04	Industrie della lana . . . . .	2	3	431	1	1	12	1	74	3	5	517	4	443	
3.05	Ind. delle fibre dure e tessili varie . . . . .	50	52	700	—	—	—	—	—	50	52	700	52	700	
3.05 A	Canapa, lino, iuta e simili . . . . .	2	2	531	—	—	—	—	—	2	2	531	2	531	
3.05 B	Tessili varie non altrove classificate . . . . .	48	50	169	—	—	—	—	—	48	50	169	50	169	
3.06	Ind. del vestiario e dell'abbigliamento . . . . .	513	520	1.545	1	6	341	3	18	514	529	1.904	526	1.886	
3.07	Industrie delle calzature . . . . .	357	358	1.309	—	—	—	—	—	357	358	1.309	358	1.309	
3.08	Ind. delle pelli e del cuoio . . . . .	13	14	49	—	—	—	—	—	13	14	49	14	49	
3.09	Ind. mobilio e arredam. in legno . . . . .	69	79	453	—	—	—	—	—	69	79	453	79	453	
3.10	Industrie del legno. . . . .	231	241	947	—	—	—	—	—	231	241	947	241	947	
3.10 A	Legno, sughero e affini . . . . .	221	231	804	—	—	—	—	—	221	231	804	231	804	
3.10 B	Veicoli e carpenteria navale . . . . .	10	10	143	—	—	—	—	—	10	10	143	10	143	
3.11	Industrie metallurgiche . . . . .	3	5	212	1	1	42	2	109	4	8	363	6	254	
3.12	Costruz. di macchine non elettriche, di carpenteria metallica e simili . . . . .	34	44	715	3	3	527	3	23	37	50	1.265	47	1.242	
3.12 A	Fonderie di 2ª fusione . . . . .	4	6	155	—	—	—	—	—	4	6	155	6	155	
3.12 B	Macchine motrici non elettriche. . . . .	1	1	6	—	—	—	—	—	1	1	6	1	6	
3.12 C	Macch. utens. e utensileria per macch. . . . .	1	1	13	—	—	—	—	—	1	1	13	1	13	
3.12 D	Macch. operatrici e per agricoltura . . . . .	3	6	116	2	2	448	2	10	5	10	574	8	564	
3.12 E	Carpent. metallica, forni e caldaie . . . . .	18	23	292	1	1	79	1	13	19	25	384	21	371	
3.12 F	Prod. meccan. non altrove classificati . . . . .	7	7	133	—	—	—	—	—	7	7	133	7	133	
3.13	Costruz. di macchine e appar. elettrici . . . . .	3	3	91	1	1	98	1	3	4	5	192	4	189	
3.14	Meccanica di precis.; oreficeria, argenteria . . . . .	61	61	143	—	—	—	—	—	61	61	143	61	143	
3.15	Officine meccaniche. . . . .	567	578	2.681	1	1	41	1	4	568	580	2.726	579	2.722	
3.16	Ind. costruz. mezzi di trasporto . . . . .	6	10	2.017	1	3	5.044	4	5.772	7	17	12.833	13	7.061	
3.17	Ind. lavoraz. minerali non metalliferi . . . . .	45	46	180	7	7	79	9	294	52	62	553	53	259	
3.18	Industrie chimiche . . . . .	41	46	429	4	5	339	12	93	45	63	861	51	768	
3.19	Ind. derivati petrolio e carbone . . . . .	5	7	108	1	2	63	2	5	6	11	176	9	171	

## Segue Tav. 2 — Imprese e relative unità locali

N classi- fica- zione	RAMI, CLASSI E SOTTOCLASSI DI ATTIVITÀ ECONOMICA	IMPRESSE CHE GESTISCONO UNITÀ LOCALI SITUATE								TOTALE					
		tutte nella provincia			nella provincia e in altre					Im- prese	Unità locali				
		Im- prese	Unità locali		Im- prese	Unità locali					Im- prese	Totale		sitate nella provincia	
			N	Addetti		sitate nella provincia	sitate in altre provincie	N	Addetti			N	Addetti	N	Addetti
3.20	Industrie della gomma elastica . . . .	7	7	19	—	—	—	—	—	7	7	19	7	19	
3.21	Prod. della cellulosa per tessuti, delle fibre tessili artificiali e sintetiche . .	—	—	—	—	—	—	—	—	—	—	—	—	—	
3.22	Industrie della carta e della cartotecnica	12	15	659	1	1	30	1	395	13	17	1.084	16	689	
3.23	Industrie poligrafiche ed editoriali . . .	70	78	1.036	2	2	65	5	28	72	85	1.129	80	1.101	
3.24	Industrie foto-fono-cinematografiche . .	61	61	158	—	—	—	—	—	61	61	158	61	158	
3.25	Prod. oggetti in materie plastiche . . .	8	8	110	—	—	—	—	—	8	8	110	8	110	
3.26	Industrie manifatturiere varie . . . . .	17	17	77	1	2	162	1	2	18	20	241	19	239	
4	COSTRUZIONI E INSTALL. DI IMPIANTI . .	297	379	4.362	15	26	767	22	366	312	427	5.495	405	5.129	
4.01	Costruzioni . . . . .	263	337	3.899	14	25	745	21	356	277	383	5.000	362	4.644	
4.02	Installazione impianti. . . . .	34	42	463	1	1	22	1	10	35	44	495	43	485	
5	PROD. E DISTRIB. DI ENERGIA ELET- TRICA E GAS, DISTRIBUZIONE DI ACQUA	3	6	30	3	9	123	14	262	6	29	415	15	153	
5.01	Prod. e distrib. di energia elettrica	—	—	—	2	8	118	10	107	2	18	225	8	118	
5.02	Prod. e distribuzione di gas. . . . .	—	—	—	1	1	5	4	155	1	5	160	1	5	
5.03	Distribuzione di acqua . . . . .	3	6	30	—	—	—	—	—	3	6	30	6	30	
6	COMMERCIO . . . . .	7.204	7.672	21.736	47	167	1.059	96	762	7.251	7.935	23.557	7.839	22.795	
6.01	Commercio all'ingrosso . . . . .	687	777	2.989	26	34	264	30	298	713	841	3.551	811	3.253	
6.01 A	Prodotti agricoli e alimentari . . . .	336	390	1.424	10	15	119	10	157	346	415	1.700	405	1.543	
6.01 B	Materie prime e ausil. non alimentari	155	178	822	10	13	80	12	47	165	203	949	191	902	
6.01 C	Prodotti industriali non alimentari . .	196	209	743	6	6	65	8	94	202	223	902	215	808	
6.02	Comm. al minuto generi alimentari . . .	2.216	2.349	5.306	2	101	460	34	115	2.218	2.494	5.881	2.450	5.766	
6.03	Comm. al minuto prodotti tessili e arti- coli di vestiario e abbigliamento. . . .	980	1.052	2.833	7	13	138	12	93	987	1.077	3.064	1.065	2.971	
6.04	Comm. al minuto prod. meccanici . . . .	759	822	2.465	5	6	47	6	19	764	834	2.531	828	2.512	
6.05	Comm. al minuto generi diversi, alim. e non alimentari. . . . .	355	371	888	—	—	—	—	—	355	371	888	371	888	
6.06	Commercio ambulante . . . . .	452	452	587	—	—	—	—	—	452	452	587	452	587	
6.07	Alberghi e pubblici esercizi . . . . .	1.486	1.573	4.982	1	2	83	1	60	1.487	1.576	5.125	1.575	5.065	
6.08	Attività ausiliarie del commercio. . . .	269	276	1.686	6	11	67	13	177	275	300	1.930	287	1.753	
7	TRASPORTI E COMUNICAZIONI. . . . .	439	488	6.108	18	28	2.367	56	2.489	457	572	10.964	516	8.475	
7.01	Trasporti ferrov. e tramv. extraurbani .	—	—	—	—	—	—	—	—	—	—	—	—	—	
7.02	Trasporti extraurbani su strada . . . .	130	137	572	3	4	26	10	259	133	151	857	141	598	
7.03	Trasporti urbani . . . . .	77	96	2.275	—	—	—	—	—	77	96	2.275	96	2.275	
7.04	Trasporti lacuali e fluviali. . . . .	—	—	—	—	—	—	—	—	—	—	—	—	—	
7.05	Trasporti marittimi. . . . .	14	24	496	3	6	1.939	13	1.877	17	43	4.312	30	2.435	
7.06	Trasporti aerei. . . . .	—	—	—	—	—	—	—	—	—	—	—	—	—	
7.07	Attività ausiliario dei trasporti . . . .	217	230	2.752	12	18	402	33	353	229	281	3.507	248	3.154	
7.08	Comunicazioni . . . . .	1	1	13	—	—	—	—	—	1	1	13	1	13	
8	CREDITO, ASSICURAZIONE E GESTIONI FI- NANZIARIE. . . . .	64	64	250	4	24	1.328	38	3.459	68	126	5.037	88	1.578	
8.01	Credito . . . . .	22	22	83	2	21	535	7	47	24	50	665	43	618	
8.02	Assicurazione . . . . .	33	33	134	2	3	793	31	3.412	35	67	4.339	36	927	
8.03	Gestioni finanziarie. . . . .	9	9	33	—	—	—	—	—	9	9	33	9	33	
9	SERVIZI E ATTIVITÀ SOCIALI VARIE . . . .	871	942	4.498	5	10	36	5	52	876	957	4.586	952	4.534	
9.01	Servizi per l'igiene e la pulizia . . . . .	763	830	3.734	3	8	33	3	17	766	841	3.784	838	3.767	
9.02	Servizi dello spettacolo . . . . .	53	55	487	1	1	1	1	13	54	57	501	56	488	
9.03	Servizi sanitari. . . . .	47	48	245	1	1	2	1	22	48	50	269	49	247	
9.03 A	Servizi sanitari privati . . . . .	47	48	245	1	1	2	1	22	48	50	269	49	247	
9.04	Servizi privati per l'istruzione e la for- mazione professionale. . . . .	7	8	31	—	—	—	—	—	7	8	31	8	31	
9.08	Servizi vari, non altrove classificati . .	1	1	1	—	—	—	—	—	1	1	1	1	1	
	TOTALE . . . . .	11.313	12.090	53.709	128	330	13.494	310	14.438	11.441	12.730	81.641	12.420	67.203	

TAV. 3 — Imprese per forma

N classi- fica- zione	RAMI, CLASSI E SOTTOCLASSI DI ATTIVITÀ ECONOMICA	IMPRESE INDIVIDUALI			per azioni			cooperative		
		Imprese	Addetti		Imprese	Addetti		Imprese	Addetti	
			Totale	in unità locali situate nella provincia		Totale	in unità locali situate nella provincia		Totale	in unità locali situate nella provincia
S o										
1	AGRICOLTURA, FORESTE, CACCIA E PESCA	110	172	172	1	5	2	1	69	61
1.03	Foreste . . . . .	—	—	—	—	—	—	—	—	—
1.04	Pesca . . . . .	105	167	167	—	—	—	—	—	—
1.04 A	<i>Pesca in acque dolci . . . . .</i>	1	2	2	—	—	—	—	—	—
1.04 B	<i>Pesca e allev. in acque marine . . . . .</i>	104	165	165	—	—	—	—	—	—
1.05	Attività connesse con l'agricoltura . . . . .	5	5	5	1	5	2	1	69	61
1.05 A	<i>Attività trasform. annesse ad aziende agricole o svolte in sociale . . . . .</i>	1	1	1	1	5	2	—	—	—
1.05 B	<i>Esercizio di macchine agricole . . . . .</i>	4	4	4	—	—	—	—	—	—
1.05 C	<i>Enti economici per l'agricoltura . . . . .</i>	—	—	—	—	—	—	1	69	61
2	INDUSTRIE ESTRATTIVE . . . . .	9	120	120	3	369	366	1	2	2
2.01	Estraz. di carboni fossili e di torba . . . . .	—	—	—	—	—	—	—	—	—
2.02	Estraz. di combustibili liquidi e gassosi . . . . .	—	—	—	—	—	—	—	—	—
2.03	Estraz. di minerali metalliferi . . . . .	—	—	—	—	—	—	—	—	—
2.04	Estraz. di altri minerali . . . . .	9	120	120	3	369	366	1	2	2
2.04 A	<i>Marmo, pietre e altri mater. da costruz. . . . .</i>	9	120	120	3	369	366	1	2	2
2.04 B	<i>Solfo, sale e altri miner. non metalliferi . . . . .</i>	—	—	—	—	—	—	—	—	—
3	INDUSTRIE MANIFATTURIERE . . . . .	2.012	6.357	6.200	61	20.181	13.623	5	73	73
3.01	Industrie alimentari e affini . . . . .	75	552	532	11	1.076	936	2	26	26
3.01 A	<i>Ind. molitoria e della pastificazione . . . . .</i>	13	99	81	1	48	48	1	25	25
3.01 B	<i>Industria dolciaria . . . . .</i>	26	169	169	—	—	—	—	—	—
3.01 C	<i>Industria conserviera . . . . .</i>	20	221	219	1	146	146	1	1	1
3.01 D	<i>Industria casearia . . . . .</i>	3	4	4	1	59	59	—	—	—
3.01 E	<i>Industria olearia . . . . .</i>	—	—	—	2	75	13	—	—	—
3.01 F	<i>Industrie alimentari varie . . . . .</i>	3	11	11	1	17	17	—	—	—
3.01 G	<i>Industrie bevande alcoliche . . . . .</i>	6	30	30	3	711	639	—	—	—
3.01 H	<i>Industrie bevande analcoliche . . . . .</i>	4	18	18	—	—	—	—	—	—
3.01 I	<i>Industria del freddo . . . . .</i>	—	—	—	2	20	14	—	—	—
3.02	Industria del tabacco . . . . .	—	—	—	—	—	—	—	—	—
3.03	Ind. della seta, del cotone e della lavoraz. delle fibre tessili artif. e sintetiche . . . . .	—	—	—	3	646	633	—	—	—
3.03 A	<i>Industria della seta . . . . .</i>	—	—	—	1	14	1	—	—	—
3.03 B	<i>Industria del cotone . . . . .</i>	—	—	—	1	422	422	—	—	—
3.03 C	<i>Lavoraz. fibre tessili artif. e sintetiche . . . . .</i>	—	—	—	1	210	210	—	—	—
3.04	Industrie della lana . . . . .	1	27	27	1	404	404	—	—	—
3.05	Ind. delle fibre dure e tessili varie . . . . .	42	111	111	2	531	531	1	12	12
3.05 A	<i>Canapa, lino, iuta e simili . . . . .</i>	—	—	—	2	531	531	—	—	—
3.05 B	<i>Tessili varie non altrove classificate . . . . .</i>	42	111	111	—	—	—	1	12	12
3.06	Ind. del vestiario e dell'abbigliamento . . . . .	498	1.147	1.147	3	460	442	—	—	—
3.07	Industrie delle calzature . . . . .	354	405	405	1	899	899	—	—	—
3.08	Ind. delle pelli e del cuoio . . . . .	12	30	30	—	—	—	—	—	—
3.09	Ind. mobilio e arredam. in legno . . . . .	56	202	202	1	58	58	—	—	—
3.10	Industrie del legno . . . . .	204	602	602	2	102	102	—	—	—
3.10 A	<i>Legno, sughero e affini . . . . .</i>	197	550	550	2	102	102	—	—	—
3.10 B	<i>Veicoli e carpenteria navale . . . . .</i>	7	52	52	—	—	—	—	—	—
3.11	Industrie metallurgiche . . . . .	—	—	—	4	363	254	—	—	—
3.12	Costruz. di macchine non elettriche, di carpenteria metallica e simili . . . . .	21	172	164	4	763	761	—	—	—
3.12 A	<i>Fonderie di 2ª fusione . . . . .</i>	1	4	4	1	110	110	—	—	—
3.12 B	<i>Macchine motrici non elettriche . . . . .</i>	1	6	6	—	—	—	—	—	—
3.12 C	<i>Macch. utens. e utensileria per macch. . . . .</i>	—	—	—	—	—	—	—	—	—
3.12 D	<i>Macch. operatrici e per agricoltura . . . . .</i>	2	20	12	1	448	446	—	—	—
3.12 E	<i>Carpent. metallica, forni e caldaie . . . . .</i>	12	114	114	1	111	111	—	—	—
3.12 F	<i>Prod. meccan. non altrove classificati . . . . .</i>	5	28	28	1	94	94	—	—	—
3.13	Costruz. di macchine e appar. elettrici . . . . .	1	19	19	—	—	—	—	—	—
3.14	Meccanica di precis.; oreficeria, argenteria . . . . .	52	118	118	—	—	—	—	—	—
3.15	Officine meccaniche . . . . .	498	2.069	2.069	2	36	36	2	35	35
3.16	Ind. costruz. mezzi di trasporto . . . . .	1	27	27	3	12.658	6.886	—	—	—
3.17	Ind. lavoraz. minerali non metalliferi . . . . .	41	310	205	1	25	3	—	—	—
3.18	Industrie chimiche . . . . .	18	64	64	10	606	530	—	—	—
3.19	Ind. derivati petrolio e carbone . . . . .	—	—	—	4	171	166	—	—	—

## giuridica e relativi addetti

C I E T À			in accomandita						a responsabilità limitata			altre			ENTI PUBBLICI E ALTRE FORME			T O T A L E			N classi- fica- zione
Imprese	Addetti		Imprese	Addetti		Imprese	Addetti		Imprese	Addetti		Imprese	Addetti		Imprese	Addetti					
	Totale	in unità locali situate nella provincia		Totale	in unità locali situate nella provincia		Totale	in unità locali situate nella provincia		Totale	in unità locali situate nella provincia		Totale	in unità locali situate nella provincia		Totale	in unità locali situate nella provincia				
—	—	—	1	3	3	17	101	101	—	—	—	130	350	339	1						
—	—	—	—	—	—	—	—	—	—	—	—	—	—	—	—	1.03					
—	—	—	1	3	3	16	100	100	—	—	—	122	270	270	1.04						
—	—	—	1	3	3	16	100	100	—	—	—	1	2	2	1.04 A						
—	—	—	—	—	—	—	—	—	—	—	—	121	268	268	1.04 B						
—	—	—	—	—	—	1	1	1	—	—	—	8	80	69	1.05						
—	—	—	—	—	—	1	1	1	—	—	—	3	7	4	1.05 A						
—	—	—	—	—	—	—	—	—	—	—	—	4	4	4	1.05 B						
—	—	—	—	—	—	—	—	—	—	—	—	1	69	61	1.05 C						
—	—	—	7	94	89	3	11	11	—	—	—	23	596	588	2						
—	—	—	—	—	—	—	—	—	—	—	—	—	—	—	2.01						
—	—	—	1	10	5	—	—	—	—	—	—	—	—	—	2.02						
—	—	—	6	84	84	3	11	11	—	—	—	1	10	5	2.03						
—	—	—	6	84	84	3	11	11	—	—	—	22	586	583	2.04						
—	—	—	—	—	—	—	—	—	—	—	—	22	586	583	2.04 A						
—	—	—	—	—	—	—	—	—	—	—	—	—	—	—	2.04 B						
6	423	289	59	1.536	1.396	173	2.056	2.016	2	15	15	2.318	30.641	23.612	3						
1	13	13	12	138	138	14	458	422	—	—	—	115	2.263	2.067	3.01						
—	—	—	2	41	41	1	115	115	—	—	—	18	328	310	3.01 A						
—	—	—	1	17	17	3	18	18	—	—	—	30	204	204	3.01 B						
—	—	—	5	35	35	6	304	268	—	—	—	33	707	669	3.01 C						
—	—	—	—	—	—	1	3	3	—	—	—	5	66	66	3.01 D						
—	—	—	—	—	—	—	—	—	—	—	—	2	75	13	3.01 E						
—	—	—	1	17	17	—	—	—	—	—	—	5	45	45	3.01 F						
—	—	—	1	4	4	—	—	—	—	—	—	10	745	673	3.01 G						
—	—	—	2	24	24	3	18	18	—	—	—	9	60	60	3.01 H						
1	13	13	—	—	—	—	—	—	—	—	—	3	33	27	3.01 I						
—	—	—	—	—	—	—	—	—	—	—	—	—	—	—	3.02						
—	—	—	—	—	—	—	—	—	—	—	—	3	646	633	3.03						
—	—	—	—	—	—	—	—	—	—	—	—	1	14	1	3.03 A						
—	—	—	—	—	—	—	—	—	—	—	—	1	422	422	3.03 B						
—	—	—	—	—	—	—	—	—	—	—	—	1	210	210	3.03 C						
—	—	—	1	86	12	—	—	—	—	—	—	3	517	443	3.04						
—	—	—	1	8	8	4	38	38	—	—	—	50	700	700	3.05						
—	—	—	1	8	8	4	38	38	—	—	—	2	531	531	3.05 A						
—	—	—	—	—	—	—	—	—	—	—	—	48	169	169	3.05 B						
1	175	175	2	35	35	10	87	87	—	—	—	514	1.904	1.886	3.06						
—	—	—	—	—	—	2	5	5	—	—	—	357	1.309	1.309	3.07						
—	—	—	—	—	—	1	19	19	—	—	—	13	49	49	3.08						
—	—	—	2	42	42	10	151	151	—	—	—	69	453	453	3.09						
1	5	5	3	96	96	21	142	142	—	—	—	231	947	947	3.10						
1	5	5	2	48	48	19	99	99	—	—	—	221	804	804	3.10 A						
—	—	—	1	48	48	2	43	43	—	—	—	10	143	143	3.10 B						
—	—	—	—	—	—	—	—	—	—	—	—	4	363	254	3.11						
—	—	—	6	252	239	6	78	78	—	—	—	37	1.265	1.242	3.12						
—	—	—	—	—	—	2	2	41	—	—	—	4	155	155	3.12 A						
—	—	—	—	—	—	—	—	—	—	—	—	1	6	6	3.12 B						
—	—	—	1	13	13	—	—	—	—	—	—	1	13	13	3.12 C						
—	—	—	1	89	89	1	17	17	—	—	—	5	574	564	3.12 D						
—	—	—	4	150	137	2	9	9	—	—	—	19	381	371	3.12 E						
—	—	—	—	—	—	1	11	11	—	—	—	7	133	133	3.12 F						
—	—	—	3	173	170	—	—	—	—	—	—	4	192	189	3.13						
—	—	—	—	—	—	9	25	25	—	—	—	61	143	143	3.14						
—	—	—	1	18	18	65	568	564	—	—	—	568	2.726	2.722	3.15						
—	—	—	3	148	148	—	—	—	—	—	—	7	12.833	7.061	3.16						
2	138	4	1	47	14	7	33	33	—	—	—	52	553	259	3.17						
—	—	—	9	124	107	8	67	67	—	—	—	45	861	768	3.18						
—	—	—	2	5	5	—	—	—	—	—	—	6	176	171	3.19						

## Segue Tav. 3 — Imprese per forma

N classi- fica- zione	RAMI, CLASSI E SOTTOCLASSI DI ATTIVITÀ ECONOMICA	IMPRESE INDIVIDUALI			S o					
		Imprese	Addetti		per azioni			cooperative		
			Totale	in unità locali situate nella provincia	Imprese	Addetti		Imprese	Addetti	
						Totale	in unità locali situate nella provincia		Totale	in unità locali situate nella provincia
3.20	Industrie della gomma elastica . . . . .	7	19	19	—	—	—	—	—	—
3.21	Prod. della cellulosa per tessuti, delle fibre tessili artificiali e sintetiche . .	—	—	—	—	—	—	—	—	—
3.22	Industrie della carta e della cartotecnica	6	32	32	4	788	393	—	—	—
3.23	Industrie poligrafiche ed editoriali . . .	48	229	205	4	431	427	—	—	—
3.24	Industrie foto-fono-cinematografiche . .	60	155	155	—	—	—	—	—	—
3.25	Prod. oggetti in materie plastiche . . .	4	16	16	—	—	—	—	—	—
3.26	Industrie manifatturiere varie . . . . .	13	51	51	1	164	162	—	—	—
4	<b>Costruzioni e install. di impianti . . .</b>	<b>232</b>	<b>3.104</b>	<b>3.001</b>	<b>7</b>	<b>278</b>	<b>268</b>	<b>2</b>	<b>25</b>	<b>25</b>
4.01	Costruzioni . . . . .	207	2.744	2.651	7	278	268	1	3	3
4.02	Installazione impianti. . . . .	25	360	350	—	—	—	1	22	22
5	<b>Prod. e distrib. di energia elet- trica e gas, distribuzione di acqua</b>	<b>—</b>	<b>—</b>	<b>—</b>	<b>3</b>	<b>385</b>	<b>123</b>	<b>—</b>	<b>—</b>	<b>—</b>
5.01	Prod. e distrib. di energia elettrica	—	—	—	2	225	118	—	—	—
5.02	Prod. e distribuzione di gas. . . . .	—	—	—	1	160	5	—	—	—
5.03	Distribuzione di acqua . . . . .	—	—	—	—	—	—	—	—	—
6	<b>Commercio . . . . .</b>	<b>6.670</b>	<b>17.292</b>	<b>17.234</b>	<b>56</b>	<b>969</b>	<b>761</b>	<b>20</b>	<b>677</b>	<b>576</b>
6.01	Commercio all'ingrosso . . . . .	518	1.737	1.695	35	433	362	2	51	51
6.01 A	Prodotti agricoli e alimentari . . . . .	261	836	823	18	232	234	1	11	11
6.01 B	Materie prime e ausil. non alimentari	111	408	381	11	126	112	1	40	40
6.01 C	Prodotti industriali non alimentari	146	493	491	6	25	16	—	—	—
6.02	Comm. al minuto generi alimentari . . .	2.167	5.082	5.082	2	74	60	6	532	431
6.03	Comm. al minuto prodotti tessili e arti- coli di vestiario e abbigliamento . . .	887	2.303	2.298	5	161	100	2	6	6
6.04	Comm. al minuto prod. meccanici . . . .	675	2.021	2.015	2	9	9	1	4	4
6.05	Comm. al minuto generi diversi, alim. e non alimentari. . . . .	336	780	780	—	—	—	2	8	8
6.06	Commercio ambulante . . . . .	452	587	587	—	—	—	—	—	—
6.07	Alberghi e pubblici esercizi . . . . .	1.425	4.322	4.322	6	277	217	5	73	73
6.08	Attività ausiliarie del commercio. . . .	210	460	455	6	15	13	2	3	3
7	<b>Trasporti e comunicazioni . . . . .</b>	<b>329</b>	<b>997</b>	<b>976</b>	<b>29</b>	<b>4.675</b>	<b>2.777</b>	<b>13</b>	<b>439</b>	<b>439</b>
7.01	Trasporti ferrov. e tramv. extraurbani .	—	—	—	—	—	—	—	—	—
7.02	Trasporti extraurbani su strada . . . . .	114	276	263	4	84	84	—	—	—
7.03	Trasporti urbani . . . . .	67	135	135	1	95	95	1	17	17
7.04	Trasporti lacuali e fluviali. . . . .	—	—	—	—	—	—	—	—	—
7.05	Trasporti marittimi. . . . .	1	33	33	15	4.253	2.379	—	—	—
7.06	Trasporti aerei. . . . .	—	—	—	—	—	—	—	—	—
7.07	Attività ausiliarie dei trasporti . . . .	146	540	532	9	243	219	12	422	422
7.08	Comunicazioni . . . . .	1	13	13	—	—	—	—	—	—
8	<b>Credito, assicurazione e gestioni fi- nanziarie. . . . .</b>	<b>47</b>	<b>141</b>	<b>141</b>	<b>7</b>	<b>4.278</b>	<b>866</b>	<b>3</b>	<b>44</b>	<b>31</b>
8.01	Credito . . . . .	13	26	26	3	38	38	3	44	31
8.02	Assicurazione . . . . .	28	89	89	3	4.239	827	—	—	—
8.03	Gestioni finanziarie. . . . .	6	26	26	1	1	1	—	—	—
9	<b>Servizi e attività sociali varie . . . . .</b>	<b>785</b>	<b>2.889</b>	<b>2.874</b>	<b>1</b>	<b>98</b>	<b>88</b>	<b>1</b>	<b>16</b>	<b>16</b>
9.01	Servizi per l'igiene e la pulizia . . . . .	709	2.571	2.556	1	98	98	1	16	16
9.02	Servizi dello spettacolo . . . . .	32	144	144	—	—	—	—	—	—
9.03	Servizi sanitari. . . . .	36	142	142	—	—	—	—	—	—
9.03 A	Servizi sanitari privati . . . . .	36	142	142	—	—	—	—	—	—
9.04	Servizi privati per l'istruzione e la for- mazione professionale. . . . .	7	31	31	—	—	—	—	—	—
9.08	Servizi vari, non altrove classificati . .	1	1	1	—	—	—	—	—	—
	<b>TOTALE . . . . .</b>	<b>10.194</b>	<b>31.072</b>	<b>30.718</b>	<b>168</b>	<b>31.238</b>	<b>18.884</b>	<b>46</b>	<b>1.345</b>	<b>1.223</b>

## giuridica e relativi addetti

C I E T À

in accomandita			a responsabilità limitata			altre			ENTI PUBBLICI E ALTRE FORME			T O T A L E			N classi- fica- zione
Imprese	Addetti		Imprese	Addetti		Imprese	Addetti		Imprese	Addetti		Imprese	Addetti		
	Totale	in unità locali situate nella provincia		Totale	in unità locali situate nella provincia		Totale	in unità locali situate nella provincia		Totale	in unità locali situate nella provincia		Totale	in unità locali situate nella provincia	
—	—	—	—	—	—	—	—	—	—	—	—	7	19	19	3.20
—	—	—	—	—	—	—	—	—	—	—	—	—	—	—	3.21
—	—	—	2	88	88	1	176	176	—	—	—	13	1.084	689	3.22
1	92	92	9	214	214	8	148	148	2	15	15	72	1.129	1.101	3.23
—	—	—	—	—	—	1	3	3	—	—	—	61	158	158	3.24
—	—	—	2	62	62	2	32	32	—	—	—	8	110	110	3.25
—	—	—	—	—	—	4	26	26	—	—	—	18	241	239	3.26
—	—	—	36	1.148	1.003	35	940	832	—	—	—	312	5.495	5.129	4
—	—	—	31	1.078	933	31	897	789	—	—	—	277	5.000	4.644	4.01
—	—	—	5	70	70	4	43	43	—	—	—	35	495	485	4.02
—	—	—	—	—	—	—	—	—	3	30	30	6	415	153	5
—	—	—	—	—	—	—	—	—	—	—	—	2	225	118	5.01
—	—	—	—	—	—	—	—	—	—	—	—	1	160	5	5.02
—	—	—	—	—	—	—	—	—	3	30	30	3	30	30	5.03
24	300	137	191	1.583	1.395	287	1.698	1.654	3	1.038	1.038	7.251	23.557	22.795	6
5	56	46	84	843	681	69	431	418	—	—	—	713	3.551	3.253	6.01
2	25	15	23	269	187	41	277	273	—	—	—	346	1.700	1.543	6.01 A
1	5	5	32	312	312	9	58	52	—	—	—	165	949	902	6.01 B
2	26	26	29	262	182	19	96	93	—	—	—	202	902	808	6.01 C
2	3	3	3	23	23	38	167	167	—	—	—	2.218	5.881	5.766	6.02
4	36	36	28	165	160	61	393	371	—	—	—	987	3.064	2.971	6.03
3	3	3	27	206	200	56	288	281	—	—	—	764	2.531	2.512	6.04
—	—	—	1	5	5	15	91	91	1	4	4	355	888	888	6.05
—	—	—	—	—	—	—	—	—	—	—	—	452	587	587	6.06
3	9	9	15	179	179	32	264	264	1	1	1	1.487	5.125	5.065	6.07
7	193	40	33	162	147	16	64	62	1	1.033	1.033	275	1.930	1.753	6.08
2	18	18	49	1.059	795	31	763	457	4	3.013	3.013	457	10.964	8.475	7
—	—	—	—	—	—	—	—	—	—	—	—	—	—	—	7.01
—	—	—	9	436	190	6	61	61	—	—	—	133	857	598	7.02
—	—	—	3	125	125	3	12	12	2	1.891	1.891	77	2.275	2.275	7.03
—	—	—	—	—	—	—	—	—	—	—	—	—	—	—	7.04
—	—	—	1	26	23	—	—	—	—	—	—	17	4.312	2.435	7.05
—	—	—	—	—	—	—	—	—	—	—	—	—	—	—	7.06
2	18	18	36	472	457	22	690	384	2	1.122	1.122	229	3.507	3.154	7.07
—	—	—	—	—	—	—	—	—	—	—	—	1	13	13	7.08
—	—	—	3	6	6	5	14	14	3	554	520	68	5.037	1.578	8
—	—	—	2	5	5	1	3	3	2	549	515	24	665	618	8.01
—	—	—	—	—	—	4	11	11	—	—	—	35	4.339	927	8.02
—	—	—	1	1	1	—	—	—	1	5	5	9	33	33	8.03
1	17	17	15	196	161	62	415	413	11	955	955	876	4.586	4.534	9
1	17	17	7	104	104	43	275	273	4	703	703	766	3.784	3.767	9.01
—	—	—	7	68	55	10	89	89	5	200	200	54	501	488	9.02
—	—	—	1	24	2	9	51	51	2	52	52	48	269	247	9.03
—	—	—	1	24	2	9	51	51	2	52	52	48	269	247	9.03 A
—	—	—	—	—	—	—	—	—	—	—	—	7	31	31	9.04
—	—	—	—	—	—	—	—	—	—	—	—	1	1	1	9.08
33	758	461	361	5.625	4.848	613	5.998	5.498	26	5.605	5.571	11.441	81.641	67.203	

## TAV. 4 — Imprese per

A - T O

N classi- fica- zione	RAMI, CLASSI E SOTTOCLASSI DI ATTIVITÀ ECONOMICA	I M P R E S E																
		1		2			3-5			6-10			11-20			21-50		
		Im- prese	Ad- detti	Im- prese	Addetti		Im- prese	Addetti		Im- prese	Addetti		Im- prese	Addetti		Im- prese	Addetti	
					To- tale	in unità locali situa- te nella pro- vincia		To- tale	in unità locali situa- te nella pro- vincia		To- tale	in unità locali situa- te nella pro- vincia		To- tale	in unità locali situa- te nella pro- vincia		To- tale	in unità locali situa- te nella pro- vincia
1	AGRICOLTURA, FORESTE, CACCIA E PESCA	83	83	20	40	40	13	47	44	11	83	83	2	28	28	—	—	—
1.03	Foreste . . . . .	—	—	—	—	—	—	—	—	—	—	—	—	—	—	—	—	—
1.04	Pesca . . . . .	77	77	20	40	40	12	42	42	11	83	83	2	28	28	—	—	—
1.04 A	Pesca in acque dolci . . . . .	—	—	1	2	2	—	—	—	—	—	—	—	—	—	—	—	—
1.04 B	Pesca e allev. in acque marine . . . . .	77	77	19	38	38	12	42	42	11	83	83	2	28	28	—	—	—
1.05	Attività connesse con l'agricoltura . . . . .	6	6	—	—	—	1	5	2	—	—	—	—	—	—	—	—	—
1.05 A	Attività trasform. annesse ad aziende agricole o svolte in sociale . . . . .	2	2	—	—	—	1	5	2	—	—	—	—	—	—	—	—	—
1.05 B	Esercizio di macchine agricole . . . . .	4	4	—	—	—	—	—	—	—	—	—	—	—	—	—	—	—
1.05 C	Enti economici per l'agricoltura . . . . .	—	—	—	—	—	—	—	—	—	—	—	—	—	—	—	—	—
2	INDUSTRIE ESTRATTIVE . . . . .	—	—	8	16	16	1	3	3	4	32	27	4	55	55	2	64	64
2.01	Estraz. di carboni fossili e di torba . . . . .	—	—	—	—	—	—	—	—	—	—	—	—	—	—	—	—	—
2.02	Estraz. di combustibili liquidi e gassosi . . . . .	—	—	—	—	—	—	—	—	—	—	—	—	—	—	—	—	—
2.03	Estraz. di minerali metalliferi . . . . .	—	—	—	—	—	—	—	—	1	10	5	—	—	—	—	—	—
2.04	Estraz. di altri minerali . . . . .	—	—	8	16	16	1	3	3	3	22	22	4	55	55	2	64	64
2.04 A	Marmo, pietre e altri mater. da costruz. . . . .	—	—	8	16	16	1	3	3	3	22	22	4	55	55	2	64	64
2.04 B	Solfo, sale e altri miner. non metalliferi . . . . .	—	—	—	—	—	—	—	—	—	—	—	—	—	—	—	—	—
3	INDUSTRIE MANIFATTURIERE . . . . .	971	971	413	826	826	510	1.868	1.868	206	1.548	1.539	86	1.199	1.175	67	2.130	2.047
3.01	Industrie alimentari e affini . . . . .	13	13	14	28	28	35	136	136	20	152	152	14	205	199	8	271	271
3.01 A	Ind. molitoria e della pastificazione . . . . .	1	1	5	10	10	6	24	24	1	7	7	—	—	—	3	112	112
3.01 B	Industria dolciaria . . . . .	—	—	3	6	6	13	54	54	9	66	66	4	55	55	1	23	23
3.01 C	Industria conserviera . . . . .	6	6	3	6	6	9	32	32	3	22	22	4	54	54	3	110	110
3.01 D	Industria casearia . . . . .	2	2	1	2	2	1	3	3	—	—	—	—	—	—	—	—	—
3.01 E	Industria olearia . . . . .	—	—	—	—	—	—	—	—	—	—	—	1	12	12	—	—	—
3.01 F	Industrie alimentari varie . . . . .	—	—	—	—	—	3	11	11	—	—	—	2	34	34	—	—	—
3.01 G	Industrie bevande alcoliche . . . . .	2	2	—	—	—	2	8	8	3	24	24	—	—	—	1	26	26
3.01 H	Industrie bevande analcoliche . . . . .	1	1	2	4	4	1	4	4	4	33	33	1	18	18	—	—	—
3.01 I	Industria del freddo . . . . .	1	1	—	—	—	—	—	—	—	—	—	2	32	26	—	—	—
3.02	Industria del tabacco . . . . .	—	—	—	—	—	—	—	—	—	—	—	—	—	—	—	—	—
3.03	Ind. della seta, del cotone e della lavoraz. delle fibre tessili artificiali e sintetiche . . . . .	—	—	—	—	—	—	—	—	—	—	—	1	14	1	—	—	—
3.03 A	Industria della seta . . . . .	—	—	—	—	—	—	—	—	—	—	—	1	14	1	—	—	—
3.03 B	Industria del cotone . . . . .	—	—	—	—	—	—	—	—	—	—	—	—	—	—	—	—	—
3.03 C	Lavoraz. fibre tessili artif. e sintetiche . . . . .	—	—	—	—	—	—	—	—	—	—	—	—	—	—	—	—	—
3.04	Industrie della lana . . . . .	—	—	—	—	—	—	—	—	—	—	—	—	—	—	1	27	27
3.05	Ind. delle fibre dure e tessili varie . . . . .	16	16	8	16	16	15	52	52	6	45	45	3	40	40	1	22	22
3.05 A	Canapa, lino, iuta e simili . . . . .	—	—	—	—	—	—	—	—	—	—	—	—	—	—	1	22	22
3.05 B	Tessili varie non altrove classificate . . . . .	16	16	8	16	16	15	52	52	6	45	45	3	40	40	—	—	—
3.06	Ind. del vestiario e dell'abbigliamento . . . . .	236	236	116	232	232	119	410	410	29	215	215	7	96	96	4	129	129
3.07	Industrie delle calzature . . . . .	316	316	32	64	64	6	18	18	2	12	12	—	—	—	—	—	—
3.08	Ind. delle pelli e del cuoio . . . . .	6	6	3	6	6	2	8	8	1	10	10	1	19	19	—	—	—
3.09	Ind. mobilio e arredam. in legno . . . . .	12	12	17	34	34	24	88	88	8	55	55	3	36	36	3	95	95
3.10	Industrie del legno . . . . .	94	94	50	100	100	53	200	200	20	136	136	4	69	69	9	288	288
3.10 A	Legno, sughero e affini . . . . .	92	92	49	98	98	51	190	190	19	130	130	3	53	53	6	181	181
3.10 B	Veicoli e carpenteria navale . . . . .	2	2	1	2	2	2	10	10	1	6	6	1	16	16	3	107	107
3.11	Industrie metallurgiche . . . . .	—	—	—	—	—	—	—	—	1	6	6	—	—	—	—	—	—
3.12	Costruz. di macchine non elettriche, di carpenteria metallica e simili . . . . .	—	—	2	4	4	7	29	29	12	98	90	7	95	95	3	95	95
3.12 A	Fonderie di 2ª fusione . . . . .	—	—	—	—	—	1	4	4	1	10	10	—	—	—	1	31	31
3.12 B	Macchine motrici non elettriche . . . . .	—	—	—	—	—	—	—	—	1	6	6	—	—	—	—	—	—
3.12 C	Macch. utens. e utensileria per macch. . . . .	—	—	—	—	—	—	—	—	—	—	—	1	13	13	—	—	—
3.12 D	Macch. operatrici e per agricoltura . . . . .	—	—	—	—	—	—	—	—	2	20	12	1	17	17	—	—	—
3.12 E	Carpent. metallica, forni e caldaie . . . . .	—	—	2	4	4	3	12	12	6	47	47	4	54	54	2	64	64
3.12 F	Prod. meccan. non altrove classificati . . . . .	—	—	—	—	—	3	13	13	2	15	15	1	11	11	—	—	—
3.13	Costruz. di macchine e appar. elettrici . . . . .	—	—	—	—	—	—	—	—	—	—	—	2	30	30	—	—	—
3.14	Meccanica di precis.; oreficeria, argenteria . . . . .	25	25	19	38	38	13	43	43	2	14	14	2	23	23	—	—	—
3.15	Officine meccaniche . . . . .	189	189	97	194	194	159	602	602	73	558	558	29	400	400	17	532	528
3.16	Ind. costruz. mezzi di trasporto . . . . .	—	—	—	—	—	—	—	—	—	—	—	—	—	—	3	88	88
3.17	Ind. lavoraz. minerali non metalliferi . . . . .	19	19	7	14	14	13	48	48	5	41	40	2	29	24	3	122	67
3.18	Industrie chimiche . . . . .	2	2	10	20	20	14	53	53	7	53	53	3	36	36	4	147	147
3.19	Ind. derivati petrolio e carbone . . . . .	—	—	1	2	2	2	6	6	—	—	—	—	—	—	1	36	36

## numero di addetti

T A L E

C O N A D D E T T I

C O N A D D E T T I																		T O T A L E				N classi- fica- zione		
51-100			101-250			251-500			501-1000			1001-2000			oltre 2000			Imprese in totale			Artigiane			
Im- pre- se	Addetti		Im- pre- se	Addetti		Im- pre- se	Addetti		Im- pre- se	Addetti		Im- pre- se	Addetti		Im- pre- se	Addetti		Im- pre- se	Ad- detti					
	To- tale	in unità locali situa- te nella pro- vincia		To- tale	in unità locali situa- te nella pro- vincia		To- tale	in unità locali situa- te nella pro- vincia		To- tale	in unità locali situa- te nella pro- vincia		To- tale	in unità locali situa- te nella pro- vincia		To- tale	in unità locali situa- te nella pro- vincia			To- tale	in unità locali situa- te nella pro- vincia			
1	69	61	—	—	—	—	—	—	—	—	—	—	—	—	—	—	—	130	350	339	123	245	1	
—	—	—	—	—	—	—	—	—	—	—	—	—	—	—	—	—	—	—	—	—	—	—	1.03	
—	—	—	—	—	—	—	—	—	—	—	—	—	—	—	—	—	—	122	270	270	119	241	1.04	
—	—	—	—	—	—	—	—	—	—	—	—	—	—	—	—	—	—	1	2	2	1	2	1.04 A	
—	—	—	—	—	—	—	—	—	—	—	—	—	—	—	—	—	—	121	268	268	118	239	1.04 B	
1	69	61	—	—	—	—	—	—	—	—	—	—	—	—	—	—	—	8	80	69	4	4	1.05	
—	—	—	—	—	—	—	—	—	—	—	—	—	—	—	—	—	—	3	7	4	—	—	1.05 A	
1	69	61	—	—	—	—	—	—	—	—	—	—	—	—	—	—	—	4	4	4	4	4	1.05 B	
—	—	—	—	—	—	—	—	—	—	—	—	—	—	—	—	—	—	1	69	61	—	—	1.05 C	
3	223	223	1	203	200	—	—	—	—	—	—	—	—	—	—	—	—	23	596	588	7	19	2	
—	—	—	—	—	—	—	—	—	—	—	—	—	—	—	—	—	—	—	—	—	—	—	2.01	
—	—	—	—	—	—	—	—	—	—	—	—	—	—	—	—	—	—	—	—	—	—	—	2.02	
—	—	—	—	—	—	—	—	—	—	—	—	—	—	—	—	—	—	1	10	5	—	—	2.03	
3	223	223	1	203	200	—	—	—	—	—	—	—	—	—	—	—	—	22	586	583	7	19	2.04	
3	223	223	1	203	200	—	—	—	—	—	—	—	—	—	—	—	—	22	586	583	7	19	2.04 A	
—	—	—	—	—	—	—	—	—	—	—	—	—	—	—	—	—	—	—	—	—	—	—	2.04 B	
34	2.470	2.140	18	2.407	2.083	8	3.033	2.618	3	1.985	1.913	1	1.388	1.388	1	10.816	5.044	2.318	30.641	23.612	1.975	4.882	3	
7	512	394	3	369	369	—	—	—	1	577	505	—	—	—	—	—	—	115	2.263	2.067	61	250	3.01	
1	59	41	1	115	115	—	—	—	—	—	—	—	—	—	—	—	—	18	328	310	10	51	3.01 A	
—	—	—	—	—	—	—	—	—	—	—	—	—	—	—	—	—	—	—	30	204	204	20	101	3.01 B
4	331	293	1	146	146	—	—	—	—	—	—	—	—	—	—	—	—	33	707	669	16	47	3.01 C	
1	59	59	—	—	—	—	—	—	—	—	—	—	—	—	—	—	—	5	66	66	4	7	3.01 D	
1	63	1	—	—	—	—	—	—	—	—	—	—	—	—	—	—	—	2	75	13	—	—	3.01 E	
—	—	—	1	108	108	—	—	—	—	—	—	—	—	—	—	—	—	5	45	45	3	11	3.01 F	
—	—	—	—	—	—	—	—	—	1	577	505	—	—	—	—	—	—	10	745	673	5	20	3.01 G	
—	—	—	—	—	—	—	—	—	—	—	—	—	—	—	—	—	—	9	60	60	3	13	3.01 H	
—	—	—	—	—	—	—	—	—	—	—	—	—	—	—	—	—	—	3	33	27	—	—	3.01 I	
—	—	—	—	—	—	—	—	—	—	—	—	—	—	—	—	—	—	—	—	—	—	—	3.02	
—	—	—	1	210	210	1	422	422	—	—	—	—	—	—	—	—	—	3	646	633	—	—	3.03	
—	—	—	—	—	—	—	—	—	—	—	—	—	—	—	—	—	—	1	14	1	—	—	3.03 A	
—	—	—	1	210	210	—	—	—	—	—	—	—	—	—	—	—	—	1	422	422	—	—	3.03 B	
—	—	—	—	—	—	—	—	—	—	—	—	—	—	—	—	—	—	—	1	210	210	—	—	3.03 C
1	86	12	—	—	—	1	404	404	—	—	—	—	—	—	—	—	—	3	517	443	—	—	3.04	
—	—	—	—	—	—	—	—	—	1	509	509	—	—	—	—	—	—	—	50	700	700	47	149	3.05
—	—	—	—	—	—	—	—	—	1	509	509	—	—	—	—	—	—	—	2	531	531	—	—	3.05 A
—	—	—	—	—	—	—	—	—	—	—	—	—	—	—	—	—	—	—	48	169	169	47	149	3.05 B
1	52	52	1	175	175	1	359	341	—	—	—	—	—	—	—	—	—	514	1.904	1.886	502	1.140	3.06	
—	—	—	—	—	—	—	—	—	1	899	899	—	—	—	—	—	—	—	357	1.309	1.309	351	404	3.07
—	—	—	—	—	—	—	—	—	—	—	—	—	—	—	—	—	—	—	13	49	49	12	29	3.08
2	133	133	—	—	—	—	—	—	—	—	—	—	—	—	—	—	—	—	69	453	453	62	184	3.09
1	60	60	—	—	—	—	—	—	—	—	—	—	—	—	—	—	—	—	231	947	947	204	479	3.10
1	60	60	—	—	—	—	—	—	—	—	—	—	—	—	—	—	—	—	221	804	804	199	461	3.10 A
—	—	—	—	—	—	—	—	—	—	—	—	—	—	—	—	—	—	—	10	143	143	5	18	3.10 B
1	91	91	2	266	157	—	—	—	—	—	—	—	—	—	—	—	—	—	4	363	254	—	—	3.11
3	275	262	2	221	221	1	448	446	—	—	—	—	—	—	—	—	—	—	37	1.265	1.242	17	91	3.12
—	—	—	1	110	110	—	—	—	—	—	—	—	—	—	—	—	—	—	4	155	155	1	10	3.12 A
—	—	—	—	—	—	—	—	—	—	—	—	—	—	—	—	—	—	—	1	6	6	1	6	3.12 B
—	—	—	—	—	—	—	—	—	—	—	—	—	—	—	—	—	—	—	1	13	13	—	—	3.12 C
1	89	89	—	—	—	1	448	446	—	—	—	—	—	—	—	—	—	—	5	574	564	2	10	3.12 D
1	92	79	1	111	111	—	—	—	—	—	—	—	—	—	—	—	—	—	19	384	371	9	43	3.12 E
1	94	94	—	—	—	—	—	—	—	—	—	—	—	—	—	—	—	—	7	133	133	4	22	3.12 F
1	61	61	1	101	98	—	—	—	—	—	—	—	—	—	—	—	—	—	4	192	189	—	—	3.13
—	—	—	—	—	—	—	—	—	—	—	—	—	—	—	—	—	—	—	61	143	143	51	98	3.14
4	251	251	—	—	—	—	—	—	—	—	—	—	—	—	—	—	—	—	568	2.726	2.722	485	1.486	3.15
1	87	87	—	—	—	1	454	454	—	—	—	—	—	—	—	—	—	—	7	12.833	7.061	1	26	3.16
2	144	45	1	136	2	—	—	—	—	—	—	—	—	—	—	—	—	—	52	553	259	37	100	3.17
1	63	46	4	487	411	—	—	—	—	—	—	—	—	—	—	—	—	—	45	861	768	22	75	3.18
2	132	127	—	—	—	—	—	—	—	—	—	—	—	—	—	—	—	—	6	176	171	—	—	3.19



N classi- fica- zione	RAMI, CLASSI E SOTTOCLASSI DI ATTIVITÀ ECONOMICA	I M P R E S E																
		1		2			3-5			6-10			11-20			21-50		
		Im- prese	Ad- detti	Im- prese	Addetti		Im- prese	Addetti		Im- prese	Addetti		Im- prese	Addetti		Im- prese	Addetti	
					To- tale	in unità locali situa- te nella pro- vincia		To- tale	in unità locali situa- te nella pro- vincia		To- tale	in unità locali situa- te nella pro- vincia		To- tale	in unità locali situa- te nella pro- vincia		To- tale	in unità locali situa- te nella pro- vincia
3.20	Industrie della gomma elastica . . . .	3	3	1	2	2	2	7	7	1	7	7	—	—	—	—	—	—
3.21	Prod. della cellulosa per tessili, delle fibre tessili artificiali e sintetiche . .	—	—	—	—	—	—	—	—	—	—	—	—	—	—	—	—	—
3.22	Industrie della carta e della cartotecnica	2	2	—	—	—	2	7	7	2	15	15	1	15	15	1	39	39
3.23	Industrie poligrafiche ed editoriali . . .	7	7	15	30	30	23	85	85	8	58	58	7	92	92	6	170	146
3.24	Industrie foto-fono-cinematografiche . .	27	27	16	32	32	13	46	46	4	32	32	—	—	—	1	21	21
3.25	Prod. oggetti in materie plastiche . . .	—	—	1	2	2	2	8	8	3	23	23	—	—	—	1	23	23
3.26	Industrie manifatturiere varie . . . . .	4	4	4	8	8	6	22	22	2	18	18	—	—	—	1	25	25
4	COSTRUZIONI E INSTALL. DI IMPIANTI . .	15	15	39	78	78	72	279	277	50	381	381	55	846	820	56	1.742	1.697
4.01	Costruzioni . . . . .	15	15	38	76	76	65	247	245	40	303	303	44	678	652	50	1.527	1.492
4.02	Installazione impianti. . . . .	—	—	1	2	2	7	32	32	10	78	78	11	168	168	6	215	205
5	PRODUZ. E DISTRIBUZ. DI ENERGIA ELET- TRICA E GAS, DISTRIBUZIONE DI ACQUA	—	—	—	—	—	—	—	—	2	14	14	1	16	16	1	29	1
5.01	Prod. e distrib. di energia elettrica	—	—	—	—	—	—	—	—	—	—	—	—	—	—	1	29	1
5.02	Prod. e distribuzione di gas . . . . .	—	—	—	—	—	—	—	—	—	—	—	—	—	—	—	—	—
5.03	Distribuzione di acqua . . . . .	—	—	—	—	—	—	—	—	2	14	14	1	16	16	—	—	—
6	COMMERCIO . . . . .	2.316	2.316	2.427	4.854	4.854	1.797	6.420	6.408	484	3.548	3.526	161	2.218	2.126	49	1.335	1.285
6.01	Commercio all'ingrosso . . . . .	161	161	166	332	332	212	791	781	107	801	785	46	633	577	17	470	448
6.01 A	Prodotti agricoli e alimentari . . . . .	78	78	77	154	154	99	375	374	64	488	482	21	272	254	5	148	138
6.01 B	Materie prime e ausil. non alimentari	41	41	34	68	68	50	189	183	14	99	99	16	229	200	9	248	236
6.01 C	Prodotti industriali non alimentari . .	42	42	55	110	110	63	227	224	29	211	201	9	132	123	3	74	74
6.02	Comm. al minuto generi alimentari . . .	753	753	816	1.632	1.632	518	1.814	1.814	102	725	725	24	314	314	3	68	68
6.03	Comm. al minuto prodotti tessili e arti- coli di vestiario e abbigliamento. . . .	360	360	281	562	562	247	887	885	61	443	442	25	359	354	11	301	280
6.04	Comm. al minuto prodotti meccanici . .	274	274	231	462	462	164	584	584	61	449	448	25	366	348	6	174	174
6.05	Comm. al minuto generi diversi, alim. e non alimentari. . . . .	89	89	158	316	316	90	303	303	14	102	102	2	24	24	2	54	54
6.06	Commercio ambulante . . . . .	329	329	112	224	224	11	34	34	—	—	—	—	—	—	—	—	—
6.07	Alberghi e pubblici esercizi . . . . .	234	234	586	1.172	1.172	495	1.790	1.790	128	946	946	33	437	437	7	195	195
6.08	Attività ausiliarie del commercio. . . .	116	116	77	154	154	60	217	217	11	82	78	6	85	72	3	73	66
7	TRASPORTI E COMUNICAZIONI . . . . .	175	175	67	134	134	93	347	343	35	281	276	32	460	433	39	1.272	1.245
7.01	Trasporti ferrov. e tramv. extraurbani .	—	—	—	—	—	—	—	—	—	—	—	—	—	—	—	—	—
7.02	Trasporti extraurbani su strada . . . . .	72	72	21	42	42	17	65	65	6	46	46	10	135	122	5	184	184
7.03	Trasporti urbani . . . . .	54	54	8	16	16	5	21	21	1	9	9	2	32	32	5	182	182
7.04	Trasporti lacuali e fluviali. . . . .	—	—	—	—	—	—	—	—	—	—	—	—	—	—	—	—	—
7.05	Trasporti marittimi. . . . .	—	—	—	—	—	—	—	—	2	16	16	—	—	—	11	368	365
7.06	Trasporti aerei. . . . .	—	—	—	—	—	—	—	—	—	—	—	—	—	—	—	—	—
7.07	Attività ausiliarie dei trasporti . . . .	49	49	38	76	76	71	261	257	26	210	205	19	280	266	18	538	514
7.08	Comunicazioni . . . . .	—	—	—	—	—	—	—	—	—	—	—	1	13	13	—	—	—
8	CREDITO, ASSICURAZ. E GESTIONI FINANZ.	18	18	22	44	44	16	61	61	3	19	19	3	45	45	3	102	89
8.01	Credito . . . . .	6	6	7	14	14	5	19	19	2	13	13	2	31	31	1	39	26
8.02	Assicurazione . . . . .	8	8	14	28	28	8	29	29	1	6	6	—	—	—	2	63	63
8.03	Gestioni finanziarie. . . . .	4	4	1	2	2	3	13	13	—	—	—	1	14	14	—	—	—
9	SERVIZI E ATTIVITÀ SOCIALI VARIE . . . .	215	215	175	350	350	343	1.307	1.305	99	695	695	29	424	397	9	280	257
9.01	Servizi per l'igiene e la pulizia . . . . .	203	203	164	328	328	296	1.105	1.103	70	481	481	22	335	321	6	187	186
9.02	Servizi dello spettacolo . . . . .	8	8	1	2	2	21	90	90	16	125	125	6	76	63	1	30	30
9.03	Servizi sanitari. . . . .	3	3	8	16	16	23	99	99	11	75	75	1	13	13	2	63	41
9.03 A	Servizi sanitari privati . . . . .	3	3	8	16	16	23	99	99	11	75	75	1	13	13	2	63	41
9.04	Servizi privati per l'istruzione e la for- mazione professionale. . . . .	—	—	2	4	4	3	13	13	2	14	14	—	—	—	—	—	—
9.08	Servizi vari, non altrove classificati . .	1	1	—	—	—	—	—	—	—	—	—	—	—	—	—	—	—
	<b>TOTALE . . . . .</b>	<b>3.793</b>	<b>3.793</b>	<b>3.171</b>	<b>6.342</b>	<b>6.342</b>	<b>2.845</b>	<b>10.332</b>	<b>10.309</b>	<b>894</b>	<b>6.601</b>	<b>6.560</b>	<b>373</b>	<b>5.291</b>	<b>5.095</b>	<b>226</b>	<b>6.954</b>	<b>6.685</b>
	<b>IMPRESE ARTIGIANE . . . . .</b>	<b>1.395</b>	<b>1.395</b>	<b>654</b>	<b>1.308</b>	<b>1.308</b>	<b>870</b>	<b>3.171</b>	<b>3.171</b>	<b>261</b>	<b>1.888</b>	<b>1.888</b>	<b>47</b>	<b>599</b>	<b>599</b>	<b>7</b>	<b>191</b>	<b>191</b>

## per numero di addetti

## T A B E

## CON ADDETTI

CON ADDETTI															TOTALE					N classi- fica- zione			
51-100			101-250			251-500			501-1000			1001-2000			oltre 2000			Imprese in totale			Artigiane		
Im- pre- se	Addetti		Im- pre- se	Addetti		Im- pre- se	Addetti		Im- pre- se	Addetti		Im- pre- se	Addetti		Im- pre- se	Addetti		Im- pre- se	To- tale		in unità locali situa- te nella pro- vincia	Im- pre- se	Ad- detti
	To- tale	in unità locali situa- te nella pro- vincia		To- tale	in unità locali situa- te nella pro- vincia		To- tale	in unità locali situa- te nella pro- vincia		To- tale	in unità locali situa- te nella pro- vincia		To- tale	in unità locali situa- te nella pro- vincia		To- tale	in unità locali situa- te nella pro- vincia						
—	—	—	—	—	—	—	—	—	—	—	—	—	—	—	7	19	19	7	19	3.20			
—	—	—	—	—	—	—	—	—	—	—	—	—	—	—	—	—	—	—	—	3.21			
2	152	152	1	176	176	2	678	283	—	—	—	—	—	—	13	1.084	689	6	17	3.22			
4	317	313	1	102	102	1	268	268	—	—	—	—	—	—	72	1.129	1.101	31	105	3.23			
—	—	—	—	—	—	—	—	—	—	—	—	—	—	—	61	158	158	59	154	3.24			
1	54	54	—	—	—	—	—	—	—	—	—	—	—	—	8	110	110	5	25	3.25			
—	—	—	1	164	162	—	—	—	—	—	—	—	—	—	18	241	239	15	51	3.26			
20	1.396	1.183	5	758	678	—	—	—	—	—	—	—	—	—	312	5.495	5.129	134	561	4			
20	1.396	1.183	5	758	678	—	—	—	—	—	—	—	—	—	277	5.000	4.644	125	503	4.01			
—	—	—	—	—	—	—	—	—	—	—	—	—	—	—	35	495	485	9	58	4.02			
—	—	—	2	356	122	—	—	—	—	—	—	—	—	—	6	415	153	—	—	5			
—	—	—	1	196	117	—	—	—	—	—	—	—	—	—	2	225	118	—	—	5.01			
—	—	—	1	160	5	—	—	—	—	—	—	—	—	—	1	160	5	—	—	5.02			
—	—	—	—	—	—	—	—	—	—	—	—	—	—	—	3	30	30	—	—	5.03			
11	804	604	4	517	232	—	—	—	1	512	411	1	1.033	1.033	7.251	23.557	22.795	—	—	6			
3	260	138	1	103	31	—	—	—	—	—	—	—	—	—	713	3.551	3.253	—	—	6.01			
2	185	63	—	—	—	—	—	—	—	—	—	—	—	—	346	1.700	1.543	—	—	6.01 A			
1	75	75	—	—	—	—	—	—	—	—	—	—	—	—	165	949	902	—	—	6.01 B			
—	—	—	1	103	31	—	—	—	—	—	—	—	—	—	202	902	808	—	—	6.01 C			
1	63	49	—	—	—	—	—	—	1	512	411	—	—	—	2.218	5.881	5.766	—	—	6.02			
2	152	88	—	—	—	—	—	—	—	—	—	—	—	—	987	3.064	2.971	—	—	6.03			
2	121	121	1	101	101	—	—	—	—	—	—	—	—	—	764	2.531	2.512	—	—	6.04			
—	—	—	—	—	—	—	—	—	—	—	—	—	—	—	355	888	888	—	—	6.05			
—	—	—	—	—	—	—	—	—	—	—	—	—	—	—	452	587	587	—	—	6.06			
3	208	208	1	143	83	—	—	—	—	—	—	—	—	—	1.487	5.125	5.065	—	—	6.07			
—	—	—	1	170	17	—	—	—	—	—	—	1	1.033	1.033	275	1.930	1.753	—	—	6.08			
6	405	405	4	527	432	2	747	197	2	1.122	1.122	1	1.866	1.866	1	3.628	1.847	457	10.964	8.475	280	684	7
—	—	—	—	—	—	—	—	—	—	—	—	—	—	—	—	—	—	—	—	7.01			
1	58	58	—	—	—	1	255	9	—	—	—	—	—	—	133	857	598	110	189	7.02			
1	95	95	—	—	—	—	—	—	—	—	—	1	1.866	1.866	77	2.275	2.275	67	105	7.03			
—	—	—	—	—	—	—	—	—	—	—	—	—	—	—	—	—	—	—	—	7.04			
2	138	138	1	162	69	—	—	—	—	—	—	—	—	1	3.628	1.847	17	4.312	2.435	—	—	7.05	
—	—	—	—	—	—	—	—	—	—	—	—	—	—	—	—	—	—	—	—	7.06			
2	114	114	3	365	363	1	492	188	2	1.122	1.122	—	—	—	229	3.507	3.154	103	390	7.07			
—	—	—	—	—	—	—	—	—	—	—	—	—	—	—	1	13	13	—	—	7.08			
—	—	—	—	—	—	1	300	250	1	543	509	—	—	—	1	3.905	543	68	5.037	1.578	—	—	8
—	—	—	—	—	—	—	—	—	1	543	509	—	—	—	24	665	618	—	—	8.01			
—	—	—	—	—	—	1	300	250	—	—	—	—	—	—	35	4.339	927	—	—	8.02			
—	—	—	—	—	—	—	—	—	—	—	—	—	—	—	9	33	33	—	—	8.03			
3	249	249	2	377	377	—	—	—	1	689	689	—	—	—	876	4.586	4.534	716	2.118	9			
3	249	249	1	207	207	—	—	—	1	689	689	—	—	—	766	3.784	3.767	716	2.118	9.01			
—	—	—	1	170	170	—	—	—	—	—	—	—	—	—	54	501	488	—	—	9.02			
—	—	—	—	—	—	—	—	—	—	—	—	—	—	—	48	269	247	—	—	9.03			
—	—	—	—	—	—	—	—	—	—	—	—	—	—	—	48	269	247	—	—	9.03 A			
—	—	—	—	—	—	—	—	—	—	—	—	—	—	—	7	31	31	—	—	9.04			
—	—	—	—	—	—	—	—	—	—	—	—	—	—	—	1	1	1	—	—	9.08			
78	5.616	4.865	36	5.145	4.124	11	4.080	3.065	8	4.851	4.644	3	4.287	4.287	3	18.349	7.434	11.441	81.641	67.203	3.235	8.509	
1	57	57	—	—	—	—	—	—	—	—	—	—	—	—	3.235	8.509	—	—	—	—	—	—	





## Segue Tav. 4 — Imprese

## B — IMPRESE

## I M P R E S E

N classi- fica- zione	RAMI, CLASSI E SOTTOCLASSI DI ATTIVITÀ ECONOMICA	I M P R E S E																
		1		2			3-5			6-10			11-20			21-50		
		Im- prese	Ad- detti	Im- prese	Addetti		Im- prese	Addetti		Im- prese	Addetti		Im- prese	Addetti		Im- prese	Addetti	
					To- tale	in unità locali situa- te nella pro- vincia		To- tale	in unità locali situa- te nella pro- vincia		To- tale	in unità locali situa- te nella pro- vincia		To- tale	in unità locali situa- te nella pro- vincia		To- tale	in unità locali situa- te nella pro- vincia
3.20	Industrie della gomma elastica . . . .	3	3	1	2	2	2	7	7	1	7	7	—	—	—	—	—	—
3.21	Produtz. della cellulosa per tessuti, delle fibre tessili artificiali e sintetiche . .	—	—	—	—	—	—	—	—	—	—	—	—	—	—	—	—	—
3.22	Industrie della carta e della cartotecnica	2	2	—	—	—	2	7	7	1	8	8	1	15	15	—	—	—
3.23	Industrie poligrafiche ed editoriali. . .	6	6	14	28	28	16	59	59	7	48	48	4	55	55	1	33	9
3.24	Industrie foto-fono-cinematografiche . .	27	27	16	32	32	12	43	43	4	32	32	—	—	—	1	21	21
3.25	Produtz. oggetti in materie plastiche . .	—	—	1	2	2	2	8	8	1	6	6	—	—	—	—	—	—
3.26	Industrie manifatturiere varie . . . . .	4	4	4	8	8	4	14	14	—	—	—	—	—	—	1	25	25
4	COSTRUZIONI E INSTALL. DI IMPIANTI . .	13	13	32	64	64	62	242	242	41	311	311	39	598	585	37	1.131	1.103
4.01	Costruzioni . . . . .	13	13	31	62	62	56	214	214	33	251	251	34	521	508	32	938	920
4.02	Installazione impianti. . . . .	—	—	1	2	2	6	28	28	8	60	60	5	77	77	5	193	183
5	PRODUZ. E DISTRIBUZ. DI ENERGIA ELET- TRICA E GAS, DISTRIBUZIONE DI ACQUA	—	—	—	—	—	—	—	—	—	—	—	—	—	—	—	—	—
5.01	Produtz. e distribuz. di energia elettrica	—	—	—	—	—	—	—	—	—	—	—	—	—	—	—	—	—
5.02	Produtz. e distribuzione di gas. . . . .	—	—	—	—	—	—	—	—	—	—	—	—	—	—	—	—	—
5.03	Distribuzione di acqua . . . . .	—	—	—	—	—	—	—	—	—	—	—	—	—	—	—	—	—
6	COMMERCIO . . . . .	2.272	2.272	2.306	4.612	4.612	1.616	5.751	5.745	357	2.571	2.568	93	1.234	1.194	22	566	560
6.01	Commercio all'ingrosso . . . . .	146	146	142	284	284	150	557	553	58	415	413	18	236	201	4	99	98
6.01 A	Prodotti agricoli e alimentari . . . .	75	75	70	140	140	76	282	281	34	250	248	5	62	52	1	27	27
6.01 B	Materie prime e ausil. non alimentari	36	36	26	52	52	33	125	122	6	40	40	8	105	82	2	50	49
6.01 C	Prodotti industriali non alimentari . .	35	35	46	92	92	41	150	150	18	125	125	5	69	67	1	22	22
6.02	Comm. al minuto generi alimentari . . .	750	750	801	1.602	1.602	500	1.743	1.743	93	659	659	20	260	260	3	68	68
6.03	Comm. al minuto prodotti tessili e arti- coli di vestiario e abbigliamento . . .	355	355	259	518	518	212	761	759	40	281	281	16	224	224	4	100	100
6.04	Comm. al minuto prodotti meccanici . .	268	268	206	412	412	136	485	485	45	334	333	13	172	167	4	128	128
6.05	Comm. al minuto generi diversi, alim. e non alimentari. . . . .	89	89	152	304	304	83	278	278	10	73	73	1	12	12	1	24	24
6.06	Commercio ambulante . . . . .	329	329	112	224	224	11	34	34	—	—	—	—	—	—	—	—	—
6.07	Alberghi e pubblici esercizi . . . . .	230	230	579	1.158	1.158	481	1.737	1.737	108	786	786	22	288	288	5	123	123
6.08	Attività ausiliarie del commercio. . . .	105	105	55	110	110	43	156	156	3	23	23	3	42	42	1	24	19
7	TRASPORTI E COMUNICAZIONI . . . . .	172	172	58	116	116	65	246	244	16	125	123	14	206	189	4	132	132
7.01	Trasporti ferrov. e tramv. extraurbani .	—	—	—	—	—	—	—	—	—	—	—	—	—	—	—	—	—
7.02	Trasporti extraurbani su strada . . . .	72	72	18	36	36	13	48	48	5	37	37	6	83	70	—	—	—
7.03	Trasporti urbani . . . . .	53	53	7	14	14	5	21	21	—	—	—	1	15	15	1	32	32
7.04	Trasporti lacuali e fluviali. . . . .	—	—	—	—	—	—	—	—	—	—	—	—	—	—	—	—	—
7.05	Trasporti marittimi. . . . .	—	—	—	—	—	—	—	—	—	—	—	—	—	—	1	33	33
7.06	Trasporti aerei. . . . .	—	—	—	—	—	—	—	—	—	—	—	—	—	—	—	—	—
7.07	Attività ausiliarie dei trasporti . . . .	47	47	33	66	66	47	177	175	11	88	86	6	95	91	2	67	67
7.08	Comunicazioni . . . . .	—	—	—	—	—	—	—	—	—	—	—	1	13	13	—	—	—
8	CREDITO, ASSICURAZ. E GESTIONI FINANZ.	16	16	17	34	34	11	42	42	1	6	6	1	14	14	1	29	29
8.01	Credito . . . . .	6	6	5	10	10	2	10	10	—	—	—	—	—	—	—	—	—
8.02	Assicurazione . . . . .	8	8	11	22	22	7	24	24	1	6	6	—	—	—	1	29	29
8.03	Gestioni finanziarie. . . . .	2	2	1	2	2	2	8	8	—	—	—	1	14	14	—	—	—
9	SERVIZI E ATTIVITÀ SOCIALI VARIE . . .	214	214	164	328	328	312	1.182	1.182	74	505	505	15	204	190	3	98	97
9.01	Servizi per l'igiene e la pulizia . . . .	202	202	154	308	308	275	1.023	1.023	59	400	400	13	182	168	3	98	97
9.02	Servizi dello spettacolo . . . . .	8	8	—	—	—	16	70	70	6	44	44	2	22	22	—	—	—
9.03	Servizi sanitari. . . . .	3	3	8	16	16	18	76	76	7	47	47	—	—	—	—	—	—
9.03 A	Servizi sanitari privati . . . . .	3	3	8	16	16	18	76	76	7	47	47	—	—	—	—	—	—
9.04	Servizi privati per l'istruzione e la for- mazione professionale. . . . .	—	—	2	4	4	3	13	13	2	14	14	—	—	—	—	—	—
9.08	Servizi vari, non altrove classificati . .	1	1	—	—	—	—	—	—	—	—	—	—	—	—	—	—	—
	<b>TOTALE . . . . .</b>	<b>3.733</b>	<b>3.733</b>	<b>2.973</b>	<b>5.946</b>	<b>5.946</b>	<b>2.508</b>	<b>9.070</b>	<b>9.062</b>	<b>649</b>	<b>4.714</b>	<b>4.700</b>	<b>215</b>	<b>2.986</b>	<b>2.897</b>	<b>94</b>	<b>2.772</b>	<b>2.713</b>

per numero di addetti

INDIVIDUALI

CON ADDETTI

CON ADDETTI															TOTALE			N classi- fica- zione			
51-100			101-250			251-500			501-1000			1001-2000			oltre 2000				Addetti		
Im- prese	Addetti		Im- prese	Addetti		Im- prese	Addetti		Im- prese	Addetti		Im- prese	Addetti		Im- prese	Addetti			Im- prese	Addetti	
	To- tale	in unità locali situa- te nella pro- vincia		To- tale	in unità locali situa- te nella pro- vincia		To- tale	in unità locali situa- te nella pro- vincia		To- tale	in unità locali situa- te nella pro- vincia		To- tale	in unità locali situa- te nella pro- vincia		To- tale	in unità locali situa- te nella pro- vincia			To- tale	in unità locali situa- te nella pro- vincia
—	—	—	—	—	—	—	—	—	—	—	—	—	—	—	—	—	—	7	19	19	3.20
—	—	—	—	—	—	—	—	—	—	—	—	—	—	—	—	—	—	—	—	—	3.21
—	—	—	—	—	—	—	—	—	—	—	—	—	—	—	—	—	—	6	32	32	3.22
—	—	—	—	—	—	—	—	—	—	—	—	—	—	—	—	—	—	48	229	205	3.23
—	—	—	—	—	—	—	—	—	—	—	—	—	—	—	—	—	—	60	155	155	3.24
—	—	—	—	—	—	—	—	—	—	—	—	—	—	—	—	—	—	4	16	16	3.25
—	—	—	—	—	—	—	—	—	—	—	—	—	—	—	—	—	—	13	51	51	3.26
6	420	369	2	325	314	—	—	—	—	—	—	—	—	—	—	—	232	3.104	3.001	4	
6	420	369	2	325	314	—	—	—	—	—	—	—	—	—	—	—	207	2.744	2.651	4.01	
—	—	—	—	—	—	—	—	—	—	—	—	—	—	—	—	—	25	360	350	4.02	
—	—	—	—	—	—	—	—	—	—	—	—	—	—	—	—	—	—	—	—	—	5
—	—	—	—	—	—	—	—	—	—	—	—	—	—	—	—	—	—	—	—	—	5.01
—	—	—	—	—	—	—	—	—	—	—	—	—	—	—	—	—	—	—	—	—	5.02
—	—	—	—	—	—	—	—	—	—	—	—	—	—	—	—	—	—	—	—	—	5.03
3	185	182	1	101	101	—	—	—	—	—	—	—	—	—	—	—	6.670	17.292	17.234	6	
—	—	—	—	—	—	—	—	—	—	—	—	—	—	—	—	—	518	1.327	1.695	6.01	
—	—	—	—	—	—	—	—	—	—	—	—	—	—	—	—	—	261	836	823	6.01 A	
—	—	—	—	—	—	—	—	—	—	—	—	—	—	—	—	—	111	408	381	6.01 B	
—	—	—	—	—	—	—	—	—	—	—	—	—	—	—	—	—	146	493	491	6.01 C	
—	—	—	—	—	—	—	—	—	—	—	—	—	—	—	—	—	2.167	5.082	5.082	6.02	
1	64	61	—	—	—	—	—	—	—	—	—	—	—	—	—	—	887	2.303	2.298	6.03	
2	121	121	1	101	101	—	—	—	—	—	—	—	—	—	—	—	675	2.021	2.015	6.04	
—	—	—	—	—	—	—	—	—	—	—	—	—	—	—	—	—	336	780	780	6.05	
—	—	—	—	—	—	—	—	—	—	—	—	—	—	—	—	—	452	587	587	6.06	
—	—	—	—	—	—	—	—	—	—	—	—	—	—	—	—	—	1.425	4.322	4.322	6.07	
—	—	—	—	—	—	—	—	—	—	—	—	—	—	—	—	—	210	460	455	6.08	
—	—	—	—	—	—	—	—	—	—	—	—	—	—	—	—	—	329	997	976	7	
—	—	—	—	—	—	—	—	—	—	—	—	—	—	—	—	—	—	—	—	—	7.01
—	—	—	—	—	—	—	—	—	—	—	—	—	—	—	—	—	114	276	263	7.02	
—	—	—	—	—	—	—	—	—	—	—	—	—	—	—	—	—	67	135	135	7.03	
—	—	—	—	—	—	—	—	—	—	—	—	—	—	—	—	—	—	—	—	—	7.04
—	—	—	—	—	—	—	—	—	—	—	—	—	—	—	—	—	1	33	33	7.05	
—	—	—	—	—	—	—	—	—	—	—	—	—	—	—	—	—	—	—	—	—	7.06
—	—	—	—	—	—	—	—	—	—	—	—	—	—	—	—	—	146	540	532	7.07	
—	—	—	—	—	—	—	—	—	—	—	—	—	—	—	—	—	1	13	13	7.08	
—	—	—	—	—	—	—	—	—	—	—	—	—	—	—	—	—	47	141	141	8	
—	—	—	—	—	—	—	—	—	—	—	—	—	—	—	—	—	13	26	26	8.01	
—	—	—	—	—	—	—	—	—	—	—	—	—	—	—	—	—	28	89	89	8.02	
—	—	—	—	—	—	—	—	—	—	—	—	—	—	—	—	—	6	26	26	8.03	
2	151	151	1	207	207	—	—	—	—	—	—	—	—	—	—	—	785	2.889	2.874	9	
2	151	151	1	207	207	—	—	—	—	—	—	—	—	—	—	—	709	2.571	2.556	9.01	
—	—	—	—	—	—	—	—	—	—	—	—	—	—	—	—	—	32	144	144	9.02	
—	—	—	—	—	—	—	—	—	—	—	—	—	—	—	—	—	36	142	142	9.03	
—	—	—	—	—	—	—	—	—	—	—	—	—	—	—	—	—	36	142	142	9.03 A	
—	—	—	—	—	—	—	—	—	—	—	—	—	—	—	—	—	7	31	31	9.04	
—	—	—	—	—	—	—	—	—	—	—	—	—	—	—	—	—	1	1	1	9.08	
18	1.218	1.045	4	633	622	—	—	—	—	—	—	—	—	—	—	—	10.194	31.072	30.718		

N classi- fica- zione	RAMI, CLASSI E SOTTOCLASSI DI ATTIVITÀ ECONOMICA	I M P R E S E																
		1		2			3-5			6-10			11-20			21-50		
		Im- prese	Ad- detti	Im- prese	Addetti		Im- prese	Addetti		Im- prese	Addetti		Im- prese	Addetti		Im- prese	Addetti	
					To- tale	in unità locali situa- te nella pro- vincia		To- tale	in unità locali situa- te nella pro- vincia		To- tale	in unità locali situa- te nella pro- vincia		To- tale	in unità locali situa- te nella pro- vincia		To- tale	in unità locali situa- te nella pro- vincia
1	AGRICOLTURA, FORESTE, CACCIA E PESCA	1	1	4	8	8	6	24	21	6	48	48	2	28	28	—	—	—
1.03	Foreste . . . . .	—	—	—	—	—	—	—	—	—	—	—	—	—	—	—	—	—
1.04	Pesca . . . . .	—	—	4	8	8	5	19	19	6	48	48	2	28	28	—	—	—
1.04 A	Pesca in acque dolci . . . . .	—	—	—	—	—	—	—	—	—	—	—	—	—	—	—	—	—
1.04 B	Pesca e allev. in acque marine . . . . .	—	—	4	8	8	5	19	19	6	48	48	2	28	28	—	—	—
1.05	Attività connesse con l'agricoltura . . . . .	1	1	—	—	—	1	5	2	—	—	—	—	—	—	—	—	—
1.05 A	Attività trasform. annesse ad aziende agricole o svolte in sociale . . . . .	1	1	—	—	—	1	5	2	—	—	—	—	—	—	—	—	—
1.05 B	Esercizio di macchine agricole . . . . .	—	—	—	—	—	—	—	—	—	—	—	—	—	—	—	—	—
1.05 C	Enti economici per l'agricoltura . . . . .	—	—	—	—	—	—	—	—	—	—	—	—	—	—	—	—	—
2	INDUSTRIE ESTRATTIVE . . . . .	—	—	4	8	8	—	—	—	3	26	21	3	42	42	1	31	31
2.01	Estraz. di carboni fossili e di torba . . . . .	—	—	—	—	—	—	—	—	—	—	—	—	—	—	—	—	—
2.02	Estraz. di combustibili liquidi e gassosi . . . . .	—	—	—	—	—	—	—	—	—	—	—	—	—	—	—	—	—
2.03	Estraz. di minerali metalliferi . . . . .	—	—	—	—	—	—	—	—	1	10	5	—	—	—	—	—	—
2.04	Estraz. di altri minerali . . . . .	—	—	4	8	8	—	—	—	2	16	16	3	42	42	1	31	31
2.04 A	Marmo, pietre e altri mater. da costruz. . . . .	—	—	4	8	8	—	—	—	2	16	16	3	42	42	1	31	31
2.04 B	Solfo, sale e altri miner. non metalliferi . . . . .	—	—	—	—	—	—	—	—	—	—	—	—	—	—	—	—	—
3	INDUSTRIE MANIFATTURIERE . . . . .	7	7	37	74	74	76	287	287	52	393	393	34	482	463	41	1.347	1.288
3.01	Industrie alimentari e affini . . . . .	4	4	2	4	4	5	18	18	6	43	43	8	124	118	6	200	200
3.01 A	Ind. molitoria e della pastificazione . . . . .	—	—	1	2	2	—	—	—	—	—	—	—	—	—	3	112	112
3.01 B	Industria dolciaria . . . . .	—	—	—	—	—	1	4	4	2	14	14	1	17	17	—	—	—
3.01 C	Industria conserviera . . . . .	2	2	1	2	2	2	7	7	1	6	6	1	11	11	2	62	62
3.01 D	Industria casearia . . . . .	—	—	—	—	—	1	3	3	—	—	—	—	—	—	—	—	—
3.01 E	Industria olearia . . . . .	—	—	—	—	—	—	—	—	—	—	—	1	12	12	—	—	—
3.01 F	Industrie alimentari varie . . . . .	—	—	—	—	—	—	—	—	—	—	—	2	34	34	—	—	—
3.01 G	Industrie bevande alcoliche . . . . .	—	—	—	—	—	1	4	4	—	—	—	—	—	—	1	26	26
3.01 H	Industrie bevande analcoliche . . . . .	1	1	—	—	—	—	—	—	3	23	23	1	18	18	—	—	—
3.01 I	Industria del freddo . . . . .	1	1	—	—	—	—	—	—	—	—	—	2	32	26	—	—	—
3.02	Industria del tabacco . . . . .	—	—	—	—	—	—	—	—	—	—	—	—	—	—	—	—	—
3.03	Ind. della seta, del cotone e della lavoraz. delle fibre tessili artificiali e sintetiche . . . . .	—	—	—	—	—	—	—	—	—	—	—	1	14	1	—	—	—
3.03 A	Industria della seta . . . . .	—	—	—	—	—	—	—	—	—	—	—	1	14	1	—	—	—
3.03 B	Industria del cotone . . . . .	—	—	—	—	—	—	—	—	—	—	—	—	—	—	—	—	—
3.03 C	Lavoraz. fibre tessili artif. e sintetiche . . . . .	—	—	—	—	—	—	—	—	—	—	—	—	—	—	—	—	—
3.04	Industrie della lana . . . . .	—	—	—	—	—	—	—	—	—	—	—	—	—	—	—	—	—
3.05	Ind. delle fibre dure e tessili varie . . . . .	—	—	—	—	—	1	3	3	2	15	15	3	40	40	1	22	22
3.05 A	Canapa, lino, iuta e simili . . . . .	—	—	—	—	—	—	—	—	—	—	—	—	—	—	1	22	22
3.05 B	Tessili varie non altrove classificate . . . . .	—	—	—	—	—	1	3	3	2	15	15	3	40	40	—	—	—
3.06	Ind. del vestiario e dell'abbigliamento . . . . .	—	—	2	4	4	6	22	22	—	—	—	1	16	16	4	129	129
3.07	Industrie delle calzature . . . . .	—	—	1	2	2	1	3	3	—	—	—	—	—	—	—	—	—
3.08	Ind. delle pelli e del cuoio . . . . .	—	—	—	—	—	—	—	—	—	—	—	1	19	19	—	—	—
3.09	Ind. mobilio e arredam. in legno . . . . .	—	—	1	2	2	3	12	12	3	23	23	2	23	23	2	58	58
3.10	Industrie del legno . . . . .	—	—	9	18	18	6	23	23	6	46	46	—	—	—	5	198	198
3.10 A	Legno, sughero e affini . . . . .	—	—	9	18	18	5	18	18	6	46	46	—	—	—	3	112	112
3.10 B	Veicoli e carpenteria navale . . . . .	—	—	—	—	—	1	5	5	—	—	—	—	—	—	2	86	86
3.11	Industrie metallurgiche . . . . .	—	—	—	—	—	—	—	—	1	6	6	—	—	—	—	—	—
3.12	Costruz. di macchine non elettriche, di carpenteria metallica e simili . . . . .	—	—	—	—	—	2	7	7	2	16	16	4	55	55	2	71	71
3.12 A	Fonderie di 2ª fusione . . . . .	—	—	—	—	—	—	—	—	1	10	10	—	—	—	1	31	31
3.12 B	Macchine motrici non elettriche . . . . .	—	—	—	—	—	—	—	—	—	—	—	—	—	—	—	—	—
3.12 C	Macch. utens. e utensileria per macch. . . . .	—	—	—	—	—	—	—	—	—	—	—	1	13	13	—	—	—
3.12 D	Macch. operatrici e per agricoltura . . . . .	—	—	—	—	—	—	—	—	—	—	—	1	17	17	—	—	—
3.12 E	Carpent. metallica, forni e caldaie . . . . .	—	—	—	—	—	2	7	7	1	6	6	1	14	14	1	40	40
3.12 F	Prod. meccan. non altrove classificati . . . . .	—	—	—	—	—	—	—	—	—	—	—	1	11	11	—	—	—
3.13	Costruz. di macchine e appar. elettrici . . . . .	—	—	—	—	—	—	—	—	—	—	—	1	11	11	—	—	—
3.14	Meccanica di precis.; orficeria, argenteria . . . . .	1	1	5	10	10	2	7	7	1	7	7	—	—	—	—	—	—
3.15	Officine meccaniche . . . . .	1	1	12	24	24	24	93	93	17	125	125	9	130	130	5	154	150
3.16	Ind. costruz. mezzi di trasporto . . . . .	—	—	—	—	—	—	—	—	—	—	—	—	—	—	2	61	61
3.17	Ind. lavoraz. minerali non metalliferi . . . . .	—	—	2	4	4	4	16	16	2	15	15	—	—	—	2	72	17
3.18	Industrie chimiche . . . . .	—	—	1	2	2	10	40	40	6	45	45	1	13	13	4	147	147
3.19	Ind. derivati petrolio e carbone . . . . .	—	—	1	2	2	2	6	6	—	—	—	—	—	—	1	36	36

## per numero di addetti

## ED ENTI

## CON ADDETTI

Im- prese	51-100		101-250			251-500			501-1000			1001-2000			oltre 2000			TOTALE			N classi- fica- zione
	Addetti		Im- prese	Addetti		Im- prese	Addetti		Im- prese	Addetti		Im- prese	Addetti		Im- prese	Addetti		Im- prese	Addetti		
	To- tale	in unità locali situa- te nella pro- vincia		To- tale	in unità locali situa- te nella pro- vincia		To- tale	in unità locali situa- te nella pro- vincia		To- tale	in unità locali situa- te nella pro- vincia		To- tale	in unità locali situa- te nella pro- vincia		To- tale	in unità locali situa- te nella pro- vincia		To- tale	in unità locali situa- te nella pro- vincia	
1	69	61	—	—	—	—	—	—	—	—	—	—	—	—	—	—	—	20	178	167	1
—	—	—	—	—	—	—	—	—	—	—	—	—	—	—	—	—	—	—	—	—	1.03
—	—	—	—	—	—	—	—	—	—	—	—	—	—	—	—	—	—	17	103	103	1.04
—	—	—	—	—	—	—	—	—	—	—	—	—	—	—	—	—	—	—	—	—	1.04 A
—	—	—	—	—	—	—	—	—	—	—	—	—	—	—	—	—	—	17	103	103	1.04 B
1	69	61	—	—	—	—	—	—	—	—	—	—	—	—	—	—	—	3	75	64	1.05
—	—	—	—	—	—	—	—	—	—	—	—	—	—	—	—	—	—	—	—	—	1.05 A
—	—	—	—	—	—	—	—	—	—	—	—	—	—	—	—	—	—	2	6	3	1.05 B
1	69	61	—	—	—	—	—	—	—	—	—	—	—	—	—	—	—	1	69	61	1.05 C
2	166	166	1	203	200	—	—	—	—	—	—	—	—	—	—	—	—	14	476	468	2
—	—	—	—	—	—	—	—	—	—	—	—	—	—	—	—	—	—	—	—	—	2.01
—	—	—	—	—	—	—	—	—	—	—	—	—	—	—	—	—	—	—	—	—	2.02
—	—	—	—	—	—	—	—	—	—	—	—	—	—	—	—	—	—	1	10	5	2.03
2	166	166	1	203	200	—	—	—	—	—	—	—	—	—	—	—	—	13	466	463	2.04
2	166	166	1	203	200	—	—	—	—	—	—	—	—	—	—	—	—	13	466	463	2.04 A
—	—	—	—	—	—	—	—	—	—	—	—	—	—	—	—	—	—	—	—	—	2.04 B
28	2.065	1.854	18	2.407	2.083	8	3.033	2.618	3	1.985	1.913	1	1.388	1.388	1	10.816	5.044	306	24.284	17.412	3
5	372	274	3	369	369	—	—	—	1	577	505	—	—	—	—	—	—	40	1.711	1.535	3.01
—	—	—	1	115	115	—	—	—	—	—	—	—	—	—	—	—	—	5	229	229	3.01 A
—	—	—	—	—	—	—	—	—	—	—	—	—	—	—	—	—	—	4	35	35	3.01 B
3	250	214	1	146	146	—	—	—	—	—	—	—	—	—	—	—	—	13	486	450	3.01 C
1	59	59	—	—	—	—	—	—	—	—	—	—	—	—	—	—	—	2	62	62	3.01 D
1	63	1	—	—	—	—	—	—	—	—	—	—	—	—	—	—	—	2	75	13	3.01 E
—	—	—	—	—	—	—	—	—	—	—	—	—	—	—	—	—	—	2	34	34	3.01 F
—	—	—	1	108	108	—	—	—	1	577	505	—	—	—	—	—	—	4	715	643	3.01 G
—	—	—	—	—	—	—	—	—	—	—	—	—	—	—	—	—	—	5	42	42	3.01 H
—	—	—	—	—	—	—	—	—	—	—	—	—	—	—	—	—	—	3	33	27	3.01 I
—	—	—	—	—	—	—	—	—	—	—	—	—	—	—	—	—	—	—	—	—	3.02
—	—	—	1	210	210	1	422	422	—	—	—	—	—	—	—	—	—	3	646	633	3.03
—	—	—	—	—	—	1	422	422	—	—	—	—	—	—	—	—	—	1	14	1	3.03 A
—	—	—	—	—	—	—	—	—	—	—	—	—	—	—	—	—	—	1	422	422	3.03 B
—	—	—	1	210	210	—	—	—	—	—	—	—	—	—	—	—	—	1	210	210	3.03 C
1	86	12	—	—	—	1	404	404	—	—	—	—	—	—	—	—	—	2	490	416	3.04
—	—	—	—	—	—	—	—	—	1	509	509	—	—	—	—	—	—	8	589	589	3.05
—	—	—	—	—	—	—	—	—	1	509	509	—	—	—	—	—	—	2	531	531	3.05 A
—	—	—	—	—	—	—	—	—	—	—	—	—	—	—	—	—	—	6	58	58	3.05 B
1	52	52	1	175	175	1	359	341	—	—	—	—	—	—	—	—	—	16	757	739	3.06
—	—	—	—	—	—	—	—	—	1	899	899	—	—	—	—	—	—	3	904	904	3.07
—	—	—	—	—	—	—	—	—	—	—	—	—	—	—	—	—	—	1	19	19	3.08
2	133	133	—	—	—	—	—	—	—	—	—	—	—	—	—	—	—	13	251	251	3.09
1	60	60	—	—	—	—	—	—	—	—	—	—	—	—	—	—	—	27	345	345	3.10
1	60	60	—	—	—	—	—	—	—	—	—	—	—	—	—	—	—	24	254	254	3.10 A
—	—	—	—	—	—	—	—	—	—	—	—	—	—	—	—	—	—	3	91	91	3.10 P
1	91	91	2	266	157	—	—	—	—	—	—	—	—	—	—	—	—	4	363	254	3.11
3	275	262	2	221	221	1	448	446	—	—	—	—	—	—	—	—	—	16	1.093	1.078	3.12
—	—	—	1	110	110	—	—	—	—	—	—	—	—	—	—	—	—	3	151	151	3.12 A
—	—	—	—	—	—	—	—	—	—	—	—	—	—	—	—	—	—	—	—	—	3.12 B
—	—	—	—	—	—	—	—	—	—	—	—	—	—	—	—	—	—	1	13	13	3.12 C
1	89	89	—	—	—	1	448	446	—	—	—	—	—	—	—	—	—	3	554	552	3.12 D
1	92	79	1	111	111	—	—	—	—	—	—	—	—	—	—	—	—	7	270	257	3.12 E
1	94	94	—	—	—	—	—	—	—	—	—	—	—	—	—	—	—	2	105	105	3.12 F
1	61	61	1	101	98	—	—	—	—	—	—	—	—	—	—	—	—	3	173	170	3.13
—	—	—	—	—	—	—	—	—	—	—	—	—	—	—	—	—	—	9	25	25	3.14
2	130	130	—	—	—	—	—	—	—	—	—	—	—	—	—	—	—	70	657	653	3.15
1	87	87	—	—	—	1	454	454	—	—	—	1	1.388	1.388	1	10.816	5.044	6	12.806	7.034	3.16
—	—	—	1	136	2	—	—	—	—	—	—	—	—	—	—	—	—	11	243	54	3.17
1	63	46	4	487	411	—	—	—	—	—	—	—	—	—	—	—	—	27	797	704	3.18
2	132	127	—	—	—	—	—	—	—	—	—	—	—	—	—	—	—	6	176	171	3.19



## I M P R E S E

N classi- fica- zione	RAMI, CLASSI E SOTTOCLASSI DI ATTIVITÀ ECONOMICA	I M P R E S E																
		1		2			3-5			6-10			11-20			21-50		
		Im- prese	Ad- detti	Im- prese	Addetti		Im- prese	Addetti		Im- prese	Addetti		Im- prese	Addetti		Im- prese	Addetti	
					To- tale	in unità locali situa- te nella pro- vincia		To- tale	in unità locali situa- te nella pro- vincia		To- tale	in unità locali situa- te nella pro- vincia		To- tale	in unità locali situa- te nella pro- vincia		To- tale	in unità locali situa- te nella pro- vincia
3.20	Industrie della gomma elastica . . . .	—	—	—	—	—	—	—	—	—	—	—	—	—	—	—	—	
3.21	Produtz. della cellulosa per tessili, delle fibre tessili artificiali e sintetiche . .	—	—	—	—	—	—	—	—	—	—	—	—	—	—	—	—	
3.22	Industrie della carta e della cartotecnica	—	—	—	—	—	—	—	1	7	7	—	—	—	1	39	39	
3.23	Industrie poligrafiche ed editoriali . . .	1	1	1	2	2	7	26	26	1	10	10	3	37	37	5	137	137
3.24	Industrie foto-fono-cinematografiche . .	—	—	—	—	—	1	3	3	—	—	—	—	—	—	—	—	
3.25	Produtz. oggetti in materie plastiche . .	—	—	—	—	—	—	—	—	2	17	17	—	—	—	1	23	23
3.26	Industrie manifatturiere varie . . . . .	—	—	—	—	—	2	8	8	2	18	18	—	—	—	—	—	
4	COSTRUZIONI E INSTALL. DI IMPIANTI . .	2	2	7	14	14	10	37	35	9	70	70	16	248	235	19	611	594
4.01	Costruzioni . . . . .	2	2	7	14	14	9	33	31	7	52	52	10	157	144	18	589	572
4.02	Installazione impianti. . . . .	—	—	—	—	—	1	4	4	2	18	18	6	91	91	1	22	22
5	PRODUZ. E DISTRIBUZ. DI ENERGIA ELET- TRICA E GAS, DISTRIBUZIONE DI ACQUA	—	—	—	—	—	—	—	—	2	14	14	1	16	16	1	29	1
5.01	Produtz. e distribuz. di energia elettrica	—	—	—	—	—	—	—	—	—	—	—	—	—	—	1	29	1
5.02	Produtz. e distribuzione di gas. . . . .	—	—	—	—	—	—	—	—	—	—	—	—	—	—	—	—	—
5.03	Distribuzione di acqua . . . . .	—	—	—	—	—	—	—	—	2	14	14	1	16	16	—	—	—
6	COMMERCIO . . . . .	44	44	121	242	242	181	669	663	127	977	958	68	984	932	27	769	725
6.01	Commercio all'ingrosso . . . . .	15	15	24	48	48	62	234	228	49	386	372	28	397	376	13	371	350
6.01 A	Prodotti agricoli e alimentari. . . . .	3	3	7	14	14	23	93	93	30	238	231	16	210	202	4	121	111
6.01 B	Materie prime e ausil. non alimentari	5	5	8	16	16	17	64	61	8	59	59	8	124	118	7	198	187
6.01 C	Prodotti industriali non alimentari . .	7	7	9	18	18	22	77	74	11	89	79	4	63	56	2	52	52
6.02	Comm. al minuto generi alimentari . . .	3	3	15	30	30	18	71	71	9	66	66	4	54	54	—	—	—
6.03	Comm. al minuto prodotti tessili e arti- coli di vestiario e abbigliamento . . .	5	5	22	44	44	35	126	126	21	162	161	9	135	130	7	201	180
6.04	Comm. al minuto prodotti meccanici . .	6	6	25	50	50	28	99	99	16	115	115	12	194	181	2	46	46
6.05	Comm. al minuto generi diversi, alim. e non alimentari. . . . .	—	—	6	12	12	7	25	25	4	29	29	1	12	12	1	30	30
6.06	Commercio ambulante . . . . .	—	—	—	—	—	—	—	—	—	—	—	—	—	—	—	—	—
6.07	Alberghi e pubblici esercizi . . . . .	4	4	7	14	14	14	53	53	20	160	160	11	149	149	2	72	72
6.08	Attività ausiliarie del commercio. . . .	11	11	22	44	44	17	61	61	8	59	55	3	43	30	2	49	47
7	TRASPORTI E COMUNICAZIONI. . . . .	3	3	9	18	18	28	101	99	19	156	153	18	254	244	35	1.140	1.113
7.01	Trasporti ferrov. e tramv. extraurbani .	—	—	—	—	—	—	—	—	—	—	—	—	—	—	—	—	—
7.02	Trasporti extraurbani su strada . . . . .	—	—	3	6	6	4	17	17	1	9	9	4	52	52	5	184	184
7.03	Trasporti urbani . . . . .	1	1	1	2	2	—	—	—	1	9	9	1	17	17	4	150	150
7.04	Trasporti lacuali e fluviali. . . . .	—	—	—	—	—	—	—	—	—	—	—	—	—	—	—	—	—
7.05	Trasporti marittimi. . . . .	—	—	—	—	—	—	—	—	2	16	16	—	—	—	10	335	332
7.06	Trasporti aerei. . . . .	—	—	—	—	—	—	—	—	—	—	—	—	—	—	—	—	—
7.07	Attività ausiliarie dei trasporti . . . .	2	2	5	10	10	24	84	82	15	122	119	13	185	175	16	471	447
7.08	Comunicazioni . . . . .	—	—	—	—	—	—	—	—	—	—	—	—	—	—	—	—	—
8	CREDITO, ASSICURAZ. E GESTIONI FINANZ.	2	2	5	10	10	5	19	19	2	13	13	2	31	31	2	73	60
8.01	Credito . . . . .	—	—	2	4	4	3	9	9	2	13	13	2	31	31	1	39	26
8.02	Assicurazione . . . . .	—	—	3	6	6	1	5	5	—	—	—	—	—	—	1	34	34
8.03	Gestioni finanziarie. . . . .	2	2	—	—	—	1	5	5	—	—	—	—	—	—	—	—	—
9	SERVIZI E ATTIVITÀ SOCIALI VARIE . . .	1	1	11	22	22	31	125	123	25	190	190	14	220	207	6	182	160
9.01	Servizi per l'igiene e la pulizia . . . . .	1	1	10	20	20	21	82	80	11	81	81	9	153	153	3	89	89
9.02	Servizi dello spettacolo . . . . .	—	—	1	2	2	5	20	20	10	81	81	4	54	41	1	30	30
9.03	Servizi sanitari. . . . .	—	—	—	—	—	5	23	23	4	28	28	1	13	13	2	63	41
9.03 A	Servizi sanitari privati . . . . .	—	—	—	—	—	5	23	23	4	28	28	1	13	13	2	63	41
9.04	Servizi privati per l'istruzione e la for- mazione professionale. . . . .	—	—	—	—	—	—	—	—	—	—	—	—	—	—	—	—	—
9.08	Servizi vari, non altrove classificati . .	—	—	—	—	—	—	—	—	—	—	—	—	—	—	—	—	—
	TOTALE . . . . .	60	60	198	396	396	337	1.262	1.247	245	1.887	1.860	158	2.305	2.198	132	4.182	3.972

## per numero di addetti

## ED ENTI

## CON ADDETTI

Im- prese	51-100			101-250			251-500			501-1000			1001-2000			oltre 2000			TOTALE			N classi- fica- zione
	Addetti			Addetti			Addetti			Addetti			Addetti			Addetti						
	To- tale	in unità locali situa- te nella pro- vincia		To- tale	in unità locali situa- te nella pro- vincia		To- tale	in unità locali situa- te nella pro- vincia		To- tale	in unità locali situa- te nella pro- vincia		To- tale	in unità locali situa- te nella pro- vincia		To- tale	in unità locali situa- te nella pro- vincia		To- tale	in unità locali situa- te nella pro- vincia		
—	—	—	—	—	—	—	—	—	—	—	—	—	—	—	—	—	—	—	—	—	—	3.20
—	—	—	—	—	—	—	—	—	—	—	—	—	—	—	—	—	—	—	—	—	—	3.21
2	152	152	1	176	176	2	678	283	—	—	—	—	—	—	—	—	—	—	7	1.052	657	3.22
4	317	313	1	102	102	1	268	268	—	—	—	—	—	—	—	—	—	—	24	900	896	3.23
—	—	—	—	—	—	—	—	—	—	—	—	—	—	—	—	—	—	—	1	3	3	3.24
1	54	54	—	—	—	—	—	—	—	—	—	—	—	—	—	—	—	—	4	94	94	3.25
—	—	—	1	164	162	—	—	—	—	—	—	—	—	—	—	—	—	—	5	190	188	3.26
14	976	814	3	433	364	—	—	—	—	—	—	—	—	—	—	—	—	—	80	2.391	2.128	4
14	976	814	3	433	364	—	—	—	—	—	—	—	—	—	—	—	—	—	70	2.256	1.993	4.01
—	—	—	—	—	—	—	—	—	—	—	—	—	—	—	—	—	—	—	10	135	135	4.02
—	—	—	2	356	122	—	—	—	—	—	—	—	—	—	—	—	—	—	6	415	153	5
—	—	—	1	196	117	—	—	—	—	—	—	—	—	—	—	—	—	—	2	225	118	5.01
—	—	—	1	160	5	—	—	—	—	—	—	—	—	—	—	—	—	—	1	160	5	5.02
—	—	—	—	—	—	—	—	—	—	—	—	—	—	—	—	—	—	—	3	30	30	5.03
8	619	422	3	416	131	—	—	—	1	512	411	1	1.033	1.033	—	—	—	—	581	6.265	5.561	6
3	260	138	1	103	31	—	—	—	—	—	—	—	—	—	—	—	—	—	195	1.814	1.558	6.01
2	185	63	—	—	—	—	—	—	—	—	—	—	—	—	—	—	—	—	85	864	720	6.01 A
1	75	75	—	—	—	—	—	—	—	—	—	—	—	—	—	—	—	—	54	541	521	6.01 B
—	—	—	1	103	31	—	—	—	—	—	—	—	—	—	—	—	—	—	56	409	317	6.01 C
1	63	49	—	—	—	—	—	—	1	512	411	—	—	—	—	—	—	—	51	799	684	6.02
1	88	27	—	—	—	—	—	—	—	—	—	—	—	—	—	—	—	—	100	761	673	6.03
—	—	—	—	—	—	—	—	—	—	—	—	—	—	—	—	—	—	—	89	510	497	6.04
—	—	—	—	—	—	—	—	—	—	—	—	—	—	—	—	—	—	—	19	108	108	6.05
—	—	—	—	—	—	—	—	—	—	—	—	—	—	—	—	—	—	—	—	—	—	6.06
3	208	208	1	143	83	—	—	—	—	—	—	—	—	—	—	—	—	—	62	803	743	6.07
—	—	—	1	170	17	—	—	—	—	—	—	1	1.033	1.033	—	—	—	—	65	1.470	1.298	6.08
6	405	405	4	527	432	2	747	197	2	1.122	1.122	1	1.866	1.866	1	3.628	1.847	128	9.967	7.499	7	
—	—	—	—	—	—	—	—	—	—	—	—	—	—	—	—	—	—	—	—	—	—	7.01
1	58	58	—	—	—	1	255	9	—	—	—	—	—	—	—	—	—	—	19	581	335	7.02
1	95	95	—	—	—	—	—	—	—	—	—	1	1.866	1.866	—	—	—	—	10	2.140	2.140	7.03
—	—	—	—	—	—	—	—	—	—	—	—	—	—	—	—	—	—	—	—	—	—	7.04
2	138	138	1	162	69	—	—	—	—	—	—	—	—	—	1	3.628	1.847	16	4.279	2.402	7.05	
—	—	—	—	—	—	—	—	—	—	—	—	—	—	—	—	—	—	—	—	—	—	7.06
2	114	114	3	365	363	1	492	188	2	1.122	1.122	—	—	—	—	—	—	—	83	2.967	2.622	7.07
—	—	—	—	—	—	—	—	—	—	—	—	—	—	—	—	—	—	—	—	—	—	7.08
—	—	—	—	—	—	1	300	250	1	543	509	—	—	—	1	3.905	543	21	4.896	1.437	8	
—	—	—	—	—	—	—	—	—	1	543	509	—	—	—	—	—	—	11	639	592	8.01	
—	—	—	—	—	—	1	300	250	—	—	—	—	—	—	1	3.905	543	7	4.250	838	8.02	
—	—	—	—	—	—	—	—	—	—	—	—	—	—	—	—	—	—	3	7	7	8.03	
1	98	98	1	170	170	—	—	—	1	689	689	—	—	—	—	—	—	—	91	1.697	1.660	9
1	98	98	—	—	—	—	—	—	1	689	689	—	—	—	—	—	—	—	57	1.213	1.211	9.01
—	—	—	1	170	170	—	—	—	—	—	—	—	—	—	—	—	—	—	22	357	344	9.02
—	—	—	—	—	—	—	—	—	—	—	—	—	—	—	—	—	—	—	12	127	105	9.03
—	—	—	—	—	—	—	—	—	—	—	—	—	—	—	—	—	—	—	12	127	105	9.03 A
—	—	—	—	—	—	—	—	—	—	—	—	—	—	—	—	—	—	—	—	—	—	9.04
—	—	—	—	—	—	—	—	—	—	—	—	—	—	—	—	—	—	—	—	—	—	9.08
60	4.398	3.820	32	4.512	3.502	11	4.080	3.665	8	4.851	4.644	3	4.287	4.287	3	18.349	7.434	1.247	50.569	36.485		

TAV. 5 — Unità locali per tipo

N. classificazione	RAMI, CLASSI E SOTTOCLASSI DI ATTIVITÀ ECONOMICA	UNITÀ LOCALI OPERATIVE				UNITÀ LOCALI AMMINISTRATIVE		TOTALE	
		Totale		artigiane		Unità locali	Addetti	Unità locali	Addetti
		Unità locali	Addetti	Unità locali	Addetti				
1	AGRICOLTURA, FORESTE, CACCIA E PESCA	140	350	124	260	—	—	140	350
1.03	Foreste . . . . .	—	—	—	—	—	—	—	—
1.04	Pesca . . . . .	123	277	120	256	—	—	123	277
1.04 A	Pesca in acque dolci . . . . .	1	2	1	2	—	—	1	2
1.04 B	Pesca e allev. in acque marine . . . . .	122	275	119	254	—	—	122	275
1.05	Attività connesse con l'agricoltura . . . . .	17	73	4	4	—	—	17	73
1.05 A	Attività trasform. annesse ad aziende agricole o svolte in sociale . . . . .	3	4	—	—	—	—	3	4
1.05 B	Esercizio di macchine agricole . . . . .	4	4	4	4	—	—	4	4
1.05 C	Enti economici per l'agricoltura . . . . .	10	65	—	—	—	—	10	65
2	INDUSTRIE ESTRATTIVE . . . . .	31	566	7	19	4	16	35	582
2.01	Estraz. di carboni fossili e di torba . . . . .	—	—	—	—	—	—	—	—
2.02	Estraz. di combustibili liquidi e gassosi . . . . .	—	—	—	—	—	—	—	—
2.03	Estraz. di minerali metalliferi . . . . .	1	5	—	—	—	—	1	5
2.04	Estraz. di altri minerali . . . . .	30	561	7	19	4	16	34	577
2.04 A	Marmo, pietre e altri mater. da costruz. . . . .	30	561	7	19	4	16	34	577
2.04 B	Solfo, sale e altri miner. non metalliferi . . . . .	—	—	—	—	—	—	—	—
3	INDUSTRIE MANIFATTURIERE . . . . .	2.436	26.893	2.021	5.039	48	604	2.484	27.497
3.01	Industrie alimentari e affini . . . . .	131	2.397	62	246	10	231	141	2.628
3.01 A	Ind. molitoria e della pastificazione . . . . .	21	305	10	51	—	—	21	305
3.01 B	Industria dolciaria . . . . .	33	209	21	98	—	—	33	209
3.01 C	Industria conserviera . . . . .	38	516	16	47	5	42	43	558
3.01 D	Industria casearia . . . . .	5	66	4	7	—	—	5	66
3.01 E	Industria olearia . . . . .	2	152	—	—	1	1	3	153
3.01 F	Industrie alimentari varie . . . . .	5	45	3	11	—	—	5	45
3.01 G	Industrie bevande alcoliche . . . . .	14	1.015	5	19	4	188	18	1.203
3.01 H	Industrie bevande analcoliche . . . . .	10	62	3	13	—	—	10	62
3.01 I	Industria del freddo . . . . .	3	27	—	—	—	—	3	27
3.02	Industria del tabacco . . . . .	1	439	—	—	1	10	2	449
3.03	Ind. della seta, del cotone e della lavoraz. delle fibre tessili artif. e sintetiche . . . . .	2	626	—	—	3	10	5	636
3.03 A	Industria della seta . . . . .	—	—	—	—	2	4	2	4
3.03 B	Industria del cotone . . . . .	1	416	—	—	1	6	2	422
3.03 C	Lavoraz. fibre tessili artif. e sintetiche . . . . .	1	210	—	—	—	—	1	210
3.04	Industrie della lana . . . . .	2	424	—	—	2	19	4	443
3.05	Ind. delle fibre dure e tessili varie . . . . .	54	748	47	149	—	—	54	748
3.05 A	Canapa, lino, iuta e simili . . . . .	3	537	—	—	—	—	3	537
3.05 B	Tessili varie non altrove classificate . . . . .	51	211	47	149	—	—	51	211
3.06	Ind. del vestiario e dell'abbigliamento . . . . .	525	1.805	506	1.141	2	25	527	1.830
3.07	Industrie delle calzature . . . . .	362	1.316	352	405	—	—	362	1.316
3.08	Ind. delle pelli e del cuoio . . . . .	13	48	12	29	—	—	13	48
3.09	Ind. mobilio e arredam. in legno . . . . .	72	450	62	184	—	—	72	450
3.10	Industrie del legno . . . . .	238	932	206	485	3	15	241	947
3.10 A	Legno, sughero e affini . . . . .	228	789	201	467	3	15	231	804
3.10 B	Veicoli e carpenteria navale . . . . .	10	143	5	18	—	—	10	143
3.11	Industrie metallurgiche . . . . .	6	1.423	—	—	2	7	8	1.430
3.12	Costruz. di macchine non elettriche, di carpenteria metallica e simili . . . . .	43	1.294	17	91	5	37	48	1.331
3.12 A	Fonderie di 2ª fusione . . . . .	4	101	1	10	1	11	5	112
3.12 B	Macchine motrici non elettriche . . . . .	3	108	1	6	1	6	4	114
3.12 C	Macch. utens. e utensileria per macch. . . . .	1	13	—	—	—	—	1	13
3.12 D	Macch. operatrici e per agricoltura . . . . .	7	570	2	10	1	14	8	584
3.12 E	Carpent. metallica, forni e caldaie . . . . .	21	369	9	43	2	6	23	375
3.12 F	Prod. meccan. non altrove classificati . . . . .	7	133	4	22	—	—	7	133
3.13	Costruz. di macchine e appar. elettrici . . . . .	5	255	—	—	—	—	5	255
3.14	Meccanica di precis.; oreficeria, argenteria . . . . .	64	155	56	110	—	—	64	155
3.15	Officine meccaniche . . . . .	600	2.960	509	1.617	—	—	600	2.960
3.16	Ind. costruz. mezzi di trasporto . . . . .	12	6.982	1	26	2	98	14	7.080
3.17	Ind. lavoraz. minerali non metalliferi . . . . .	56	539	41	105	3	11	59	550
3.18	Industrie chimiche . . . . .	53	810	24	77	5	27	58	837
3.19	Ind. derivati petrolio e carbone . . . . .	9	1.108	—	—	3	22	12	1.130

Segue Tav. 5 — Unità locali per tipo

N classi- fica- zione	RAMI, CLASSI E SOTTOCLASSI DI ATTIVITÀ ECONOMICA	UNITÀ LOCALI OPERATIVE				UNITÀ LOCALI AMMINISTRATIVE		T O T A L E	
		Totale		artigiane		Unità locali	Addetti	Unità locali	Addetti
		Unità locali	Addetti	Unità locali	Addetti				
3.20	Industrie della gomma elastica . . . . .	8	25	7	19	—	—	8	25
3.21	Prod. della cellulosa per tessuti, delle fibre tessili artificiali e sintetiche .	—	—	—	—	—	—	—	—
3.22	Industrie della carta e della cartotecnica	13	634	6	17	3	55	16	689
3.23	Industrie poligrafiche ed editoriali . . .	75	1.011	31	105	3	31	78	1.042
3.24	Industrie foto-fono-cinematografiche . .	66	169	62	157	—	—	66	169
3.25	Prod. oggetti in materie plastiche . . .	8	110	5	25	—	—	8	110
3.26	Industrie manifatturiere varie . . . . .	18	233	15	51	1	6	19	239
4	COSTRUZIONI E INSTALL. DI IMPIANTI .	351	6.282	134	561	75	279	426	6.561
4.01	Costruzioni . . . . .	312	5.492	125	503	71	270	383	5.762
4.02	Installazione impianti. . . . .	39	790	9	58	4	9	43	799
5	PRODUZ. E DISTRIBUZ. DI ENERGIA ELET- TRICA E GAS, DISTRIBUZIONE DI ACQUA	22	236	—	—	4	44	26	280
5.01	Prod. e distribuz. di energia elettrica	10	126	—	—	3	39	13	165
5.02	Prod. e distribuzione di gas. . . . .	3	40	—	—	1	5	4	45
5.03	Distribuzione di acqua . . . . .	9	70	—	—	—	—	9	70
6	COMMERCIO . . . . .	7.974	24.178	—	—	12	52	7.986	24.230
6.01	Commercio all'ingrosso . . . . .	828	3.814	—	—	4	9	832	3.823
6.01 A	Prodotti agricoli e alimentari . . . . .	401	1.738	—	—	1	3	402	1.741
6.01 B	Materie prime e ausil. non alimentari	192	966	—	—	1	4	193	970
6.01 C	Prodotti industriali non alimentari	235	1.110	—	—	2	2	237	1.112
6.02	Comm. al minuto generi alimentari . . .	2.506	5.779	—	—	2	22	2.508	5.801
6.03	Comm. al minuto prodotti tessili e arti- coli di vestiario e abbigliamento . . .	1.099	3.339	—	—	1	6	1.100	3.345
6.04	Comm. al minuto prod. meccanici . . . .	835	2.550	—	—	4	13	839	2.563
6.05	Comm. al minuto generi diversi, alim. e non alimentari. . . . .	364	862	—	—	—	—	364	862
6.06	Commercio ambulante . . . . .	452	587	—	—	—	—	452	587
6.07	Alberghi e pubblici esercizi . . . . .	1.576	5.291	—	—	1	2	1.577	5.293
6.08	Attività ausiliarie del commercio. . . .	314	1.956	—	—	—	—	314	1.956
7	TRASPORTI E COMUNICAZIONI. . . . .	516	11.092	282	679	26	1.679	542	12.771
7.01	Trasporti ferrov. e tramv. extraurbani	4	2.067	—	—	1	420	5	2.487
7.02	Trasporti extraurbani su strada . . . . .	141	708	110	181	7	412	148	1.120
7.03	Trasporti urbani . . . . .	83	1.497	69	108	1	9	84	1.506
7.04	Trasporti lacuali e fluviali. . . . .	—	—	—	—	—	—	—	—
7.05	Trasporti marittimi. . . . .	23	1.999	—	—	13	681	36	2.680
7.06	Trasporti aerei. . . . .	—	—	—	—	—	—	—	—
7.07	Attività ausiliarie dei trasporti . . . . .	254	3.414	103	390	3	38	257	3.452
7.08	Comunicazioni . . . . .	11	1.407	—	—	1	119	12	1.526
8	CREDITO, ASSICURAZ. E GESTIONI FINANZ.	153	2.474	—	—	1	492	154	2.966
8.01	Credito . . . . .	68	1.272	—	—	—	—	68	1.272
8.02	Assicurazione . . . . .	41	769	—	—	1	492	42	1.261
8.03	Gestioni finanziarie. . . . .	44	433	—	—	—	—	44	433
9	SERVIZI E ATTIVITÀ SOCIALI VARIE . . .	953	4.494	735	2.128	3	8	956	4.502
9.01	Servizi per l'igiene e la pulizia . . . . .	824	3.473	735	2.128	2	6	826	3.479
9.02	Servizi dello spettacolo . . . . .	71	738	—	—	—	—	71	738
9.03	Servizi sanitari. . . . .	49	251	—	—	1	2	50	253
9.03 A	Servizi sanitari privati . . . . .	49	251	—	—	1	2	50	253
9.04	Servizi privati per l'istruzione e la for- mazione professionale. . . . .	8	31	—	—	—	—	8	31
9.08	Servizi vari, non altrove classificati . .	1	1	—	—	—	—	1	1
	<b>TOTALE . . . . .</b>	<b>12.576</b>	<b>76.565</b>	<b>3.303</b>	<b>8.686</b>	<b>173</b>	<b>3.174</b>	<b>12.749</b>	<b>79.739</b>

N classi- fica- zione	RAMI, CLASSI E SOTTOCLASSI DI ATTIVITÀ ECONOMICA	UNITÀ LOCALI											
		1		2		3-5		6-10		11-20		21-50	
		Unità locali	Ad- detti	Unità locali	Ad- detti	Unità locali	Ad- detti	Unità locali	Ad- detti	Unità locali	Ad- detti	Unità locali	Ad- detti
<b>1</b>	<b>AGRICOLTURA, FORESTE, CACCIA E PESCA</b>	<b>85</b>	<b>85</b>	<b>21</b>	<b>42</b>	<b>17</b>	<b>61</b>	<b>14</b>	<b>109</b>	<b>2</b>	<b>28</b>	<b>1</b>	<b>25</b>
1.03	Foreste . . . . .	—	—	—	—	—	—	—	—	—	—	—	—
1.04	Pesca . . . . .	77	77	19	38	14	49	11	85	2	28	—	—
1.04 A	<i>Pesca in acque dolci . . . . .</i>	—	—	1	2	—	—	—	—	—	—	—	—
1.04 B	<i>Pesca e allev. in acque marine . . . . .</i>	77	77	18	36	14	49	11	85	2	28	—	—
1.05	Attività connesse con l'agricoltura . . . . .	8	8	2	4	3	12	3	24	—	—	1	25
1.05 A	<i>Attività trasform. annesse ad aziende agricole o svolte in sociale . . . . .</i>	2	2	1	2	—	—	—	—	—	—	—	—
1.05 B	<i>Esercizio di macchine agricole . . . . .</i>	4	4	—	—	—	—	—	—	—	—	—	—
1.05 C	<i>Enti economici per l'agricoltura. . . . .</i>	2	2	1	2	3	12	3	24	—	—	1	25
<b>2</b>	<b>INDUSTRIE ESTRATTIVE . . . . .</b>	<b>2</b>	<b>2</b>	<b>7</b>	<b>14</b>	<b>6</b>	<b>25</b>	<b>6</b>	<b>46</b>	<b>7</b>	<b>97</b>	<b>4</b>	<b>115</b>
2.01	Estraz. di carboni fossili e di torba . . . . .	—	—	—	—	—	—	—	—	—	—	—	—
2.02	Estraz. di combustibili liquidi e gassosi . . . . .	—	—	—	—	—	—	—	—	—	—	—	—
2.03	Estraz. di minerali metalliferi . . . . .	—	—	—	—	1	5	—	—	—	—	—	—
2.04	Estraz. di altri minerali . . . . .	2	2	7	14	5	20	6	46	7	97	4	115
2.04 A	<i>Marmo, pietre e altri mater. da costruz. . . . .</i>	2	2	7	14	5	20	6	46	7	97	4	115
2.04 B	<i>Solfo, sale e altri miner. non metalliferi . . . . .</i>	—	—	—	—	—	—	—	—	—	—	—	—
<b>3</b>	<b>INDUSTRIE MANIFATTURIERE . . . . .</b>	<b>1.012</b>	<b>1.012</b>	<b>437</b>	<b>874</b>	<b>554</b>	<b>2.051</b>	<b>232</b>	<b>1.738</b>	<b>100</b>	<b>1.395</b>	<b>81</b>	<b>2.556</b>
3.01	Industrie alimentari e affini . . . . .	20	20	18	36	43	165	25	196	13	186	12	353
3.01 A	<i>Ind. molitoria e della pastificazione . . . . .</i>	1	1	7	14	6	21	2	17	—	—	4	137
3.01 B	<i>Industria dolciaria . . . . .</i>	2	2	2	4	16	67	8	58	4	55	1	23
3.01 C	<i>Industria conserviera . . . . .</i>	10	10	4	8	12	42	7	57	2	23	5	141
3.01 D	<i>Industria casearia . . . . .</i>	2	2	1	2	1	3	—	—	—	—	—	—
3.01 E	<i>Industria olearia . . . . .</i>	1	1	—	—	—	—	—	—	1	12	—	—
3.01 F	<i>Industrie alimentari varie . . . . .</i>	—	—	—	—	3	11	—	—	2	31	—	—
3.01 G	<i>Industrie bevande alcoliche . . . . .</i>	2	2	1	2	4	17	4	31	1	18	2	52
3.01 H	<i>Industrie bevande analcoliche . . . . .</i>	1	1	3	6	1	4	4	33	1	18	—	—
3.01 I	<i>Industria del freddo . . . . .</i>	1	1	—	—	—	—	—	—	2	26	—	—
3.02	Industria del tabacco . . . . .	—	—	—	—	—	—	1	10	—	—	—	—
3.03	Ind. della seta, del cotone e della lavoraz. delle fibre tessili artif. e sintetiche . . . . .	1	1	—	—	1	3	1	6	—	—	—	—
3.03 A	<i>Industria della seta . . . . .</i>	1	1	—	—	1	3	—	—	—	—	—	—
3.03 B	<i>Industria del cotone . . . . .</i>	—	—	—	—	—	—	1	6	—	—	—	—
3.03 C	<i>Lavoraz. fibre tessili artif. e sintetiche . . . . .</i>	—	—	—	—	—	—	—	—	—	—	—	—
3.04	Industrie della lana . . . . .	—	—	—	—	—	—	1	7	2	32	—	—
3.05	Ind. delle fibre dure e tessili varie . . . . .	16	16	9	18	16	56	6	45	4	58	2	46
3.05 A	<i>Canapa, lino, iuta e simili . . . . .</i>	—	—	—	—	—	—	1	6	—	—	1	22
3.05 B	<i>Tessili varie non altrove classificate . . . . .</i>	16	16	9	18	16	56	5	39	4	58	1	24
3.06	Ind. del vestiario e dell'abbigliamento . . . . .	244	244	115	230	123	426	30	222	7	92	4	129
3.07	Industrie delle calzature . . . . .	317	317	36	72	7	22	1	6	—	—	—	—
3.08	Ind. delle pelli e del cuoio . . . . .	6	6	3	6	2	7	1	10	1	19	—	—
3.09	Ind. mobilio e arredam. in legno . . . . .	18	18	14	28	23	84	9	59	3	34	3	94
3.10	Industrie del legno . . . . .	98	98	53	106	55	209	20	141	5	78	10	315
3.10 A	<i>Legno, sughero e affini . . . . .</i>	96	96	52	104	53	199	19	135	4	62	7	208
3.10 B	<i>Veicoli e carpenteria navale . . . . .</i>	2	2	1	2	2	10	1	6	1	16	3	107
3.11	Industrie metallurgiche . . . . .	1	1	—	—	—	—	3	19	—	—	1	42
3.12	Costruz. di macchine non elettriche, di carpenteria metallica e simili . . . . .	2	2	3	6	8	33	14	106	9	118	5	146
3.12 A	<i>Fonderie di 2ª fusione . . . . .</i>	—	—	—	—	1	4	1	10	1	11	1	32
3.12 B	<i>Macchine motrici non elettriche . . . . .</i>	—	—	—	—	—	—	2	12	—	—	1	34
3.12 C	<i>Macch. utens. e utensileria per macch. . . . .</i>	—	—	—	—	—	—	—	—	1	13	—	—
3.12 D	<i>Macch. operatrici e per agricoltura . . . . .</i>	1	1	—	—	—	—	2	15	2	31	1	23
3.12 E	<i>Carpent. metallica, forni e caldaie . . . . .</i>	1	1	3	6	4	16	7	54	4	52	2	57
3.12 F	<i>Prod. meccan. non altrove classificati . . . . .</i>	—	—	—	—	3	13	2	15	1	11	—	—
3.13	Costruz. di macchine e appar. elettrici . . . . .	—	—	—	—	—	—	—	—	2	30	—	—
3.14	Meccanica di precis.; oreficeria, argenteria . . . . .	25	25	20	40	14	46	3	21	2	23	—	—
3.15	Officine meccaniche . . . . .	192	192	108	216	170	658	73	554	33	451	20	623
3.16	Ind. costruz. mezzi di trasporto . . . . .	—	—	—	—	1	5	1	9	2	39	2	64
3.17	Ind. lavoraz. minerali non metalliferi . . . . .	20	20	8	16	17	63	6	47	3	45	3	124
3.18	Industrie chimiche . . . . .	4	4	11	22	22	79	8	60	3	36	6	231
3.19	Ind. derivati petrolio e carbone . . . . .	—	—	2	4	3	11	2	17	—	—	1	28

## per numero di addetti

CON ADDETTI														UNITÀ LOCALI SENZA ADDETTI	TOTALE		N classi- fica- zione
51-100		101-250		251-500		501-1000		1001-2000		oltre 2000		Totale			Unità locali	Ad- detti	
Unità locali	Ad- detti	Unità locali	Ad- detti	Unità locali	Ad- detti	Unità locali	Ad- detti	Unità locali	Ad- detti	Unità locali	Ad- detti	Unità locali	Ad- detti				
—	—	—	—	—	—	—	—	—	—	—	—	140	350	—	140	350	1
—	—	—	—	—	—	—	—	—	—	—	—	—	—	—	—	—	1.03
—	—	—	—	—	—	—	—	—	—	—	—	123	277	—	123	277	1.04
—	—	—	—	—	—	—	—	—	—	—	—	1	2	—	1	2	1.04 A
—	—	—	—	—	—	—	—	—	—	—	—	122	275	—	122	275	1.04 B
—	—	—	—	—	—	—	—	—	—	—	—	17	73	—	17	73	1.05
—	—	—	—	—	—	—	—	—	—	—	—	3	4	—	3	4	1.05 A
—	—	—	—	—	—	—	—	—	—	—	—	4	4	—	4	4	1.05 B
—	—	—	—	—	—	—	—	—	—	—	—	10	65	—	10	65	1.05 C
2	143	1	140	—	—	—	—	—	—	—	—	35	582	—	35	582	2
—	—	—	—	—	—	—	—	—	—	—	—	—	—	—	—	—	2.01
—	—	—	—	—	—	—	—	—	—	—	—	—	—	—	—	—	2.02
—	—	—	—	—	—	—	—	—	—	—	—	1	5	—	1	5	2.03
2	143	1	140	—	—	—	—	—	—	—	—	34	577	—	34	577	2.04
2	143	1	140	—	—	—	—	—	—	—	—	34	577	—	34	577	2.04 A
—	—	—	—	—	—	—	—	—	—	—	—	—	—	—	—	—	2.04 B
36	2.629	15	2.276	10	3.972	4	3.130	2	3.012	1	2.852	2.484	27.497	—	2.484	27.497	3
4	287	4	540	2	845	—	—	—	—	—	—	141	2.628	—	141	2.628	3.01
—	—	1	115	—	—	—	—	—	—	—	—	21	305	—	21	305	3.01 A
—	—	—	—	—	—	—	—	—	—	—	—	33	209	—	33	209	3.01 B
2	144	1	133	—	—	—	—	—	—	—	—	43	558	—	43	558	3.01 C
1	59	—	—	—	—	—	—	—	—	—	—	5	66	—	5	66	3.01 D
—	—	1	140	—	—	—	—	—	—	—	—	3	153	—	3	153	3.01 E
—	—	—	—	—	—	—	—	—	—	—	—	5	45	—	5	45	3.01 F
1	84	1	152	2	845	—	—	—	—	—	—	18	1.203	—	18	1.203	3.01 G
—	—	—	—	—	—	—	—	—	—	—	—	10	62	—	10	62	3.01 H
—	—	—	—	—	—	—	—	—	—	—	—	3	27	—	3	27	3.01 I
—	—	—	—	1	439	—	—	—	—	—	—	2	449	—	2	449	3.02
—	—	1	210	1	416	—	—	—	—	—	—	5	636	—	5	636	3.03
—	—	—	—	1	416	—	—	—	—	—	—	2	4	—	2	4	3.03 A
—	—	—	—	—	—	—	—	—	—	—	—	2	422	—	2	422	3.03 B
—	—	1	210	—	—	—	—	—	—	—	—	1	210	—	1	210	3.03 C
—	—	—	—	1	404	—	—	—	—	—	—	4	443	—	4	443	3.04
—	—	—	—	—	—	1	509	—	—	—	—	54	748	—	54	748	3.05
—	—	—	—	—	—	1	509	—	—	—	—	3	537	—	3	537	3.05 A
—	—	—	—	—	—	—	—	—	—	—	—	51	211	—	51	211	3.05 B
2	136	2	351	—	—	—	—	—	—	—	—	527	1.830	—	527	1.830	3.06
—	—	—	—	—	—	1	899	—	—	—	—	362	1.316	—	362	1.316	3.07
—	—	—	—	—	—	—	—	—	—	—	—	13	48	—	13	48	3.08
2	133	—	—	—	—	—	—	—	—	—	—	72	450	—	72	450	3.09
—	—	—	—	—	—	—	—	—	—	—	—	241	947	—	241	947	3.10
—	—	—	—	—	—	—	—	—	—	—	—	231	804	—	231	804	3.10 A
—	—	—	—	—	—	—	—	—	—	—	—	10	143	—	10	143	3.10 B
2	188	—	—	—	—	—	—	1	1.180	—	—	8	1.430	—	8	1.430	3.11
5	365	1	110	1	445	—	—	—	—	—	—	48	1.331	—	48	1.331	3.12
1	55	—	—	—	—	—	—	—	—	—	—	5	112	—	5	112	3.12 A
1	68	—	—	—	—	—	—	—	—	—	—	4	114	—	4	114	3.12 B
—	—	—	—	—	—	—	—	—	—	—	—	1	13	—	1	13	3.12 C
1	69	—	—	1	445	—	—	—	—	—	—	8	584	—	8	584	3.12 D
1	79	1	110	—	—	—	—	—	—	—	—	23	375	—	23	375	3.12 E
1	94	—	—	—	—	—	—	—	—	—	—	7	133	—	7	133	3.12 F
3	225	—	—	—	—	—	—	—	—	—	—	5	255	—	5	255	3.13
—	—	—	—	—	—	—	—	—	—	—	—	64	155	—	64	155	3.14
4	266	—	—	—	—	—	—	—	—	—	—	600	2.960	—	600	2.960	3.15
2	180	—	—	3	1.170	1	929	1	1.832	1	2.852	14	7.080	—	14	7.080	3.16
1	68	1	167	—	—	—	—	—	—	—	—	59	550	—	59	550	3.17
2	156	2	249	—	—	—	—	—	—	—	—	58	837	—	58	837	3.18
2	113	1	164	—	—	1	793	—	—	—	—	12	1.130	—	12	1.130	3.19

N classi- fica- zione	RAMI, CLASSI E SOTTOCLASSI DI ATTIVITÀ ECONOMICA	UNITÀ LOCALI											
		1		2		3-5		6-10		11-20		21-50	
		Unità locali	Ad- detti	Unità locali	Ad- detti	Unità locali	Ad- detti	Unità locali	Ad- detti	Unità locali	Ad- detti	Unità locali	Ad- detti
3.20	Industrie della gomma elastica . . . . .	3	3	1	2	2	7	2	13	—	—	—	—
3.21	Produtz. della cellulosa per tessili, delle fibre tessili artificiali e sintetiche . .	—	—	—	—	—	—	—	—	—	—	—	—
3.22	Industria della carta e della cartotecnica	3	3	—	—	2	6	3	21	2	34	2	63
3.23	Industrie poligrafiche ed editoriali . .	7	7	15	30	24	95	11	83	9	120	7	229
3.24	Industrie foto-fono-cinematografiche . .	31	31	16	32	13	46	5	39	—	—	1	21
3.25	Produtz. oggetti in materie plastiche . .	—	—	1	2	2	8	3	23	—	—	1	23
3.26	Industrie manifatturiere varie . . . . .	4	4	4	8	6	22	3	24	—	—	1	25
4	<b>COSTRUZIONI E INSTALL. DI IMPIANTI .</b>	<b>19</b>	<b>19</b>	<b>69</b>	<b>138</b>	<b>113</b>	<b>429</b>	<b>70</b>	<b>519</b>	<b>73</b>	<b>1.121</b>	<b>53</b>	<b>1.661</b>
4.01	Costruzioni . . . . .	18	18	66	132	106	398	60	442	58	903	48	1.482
4.02	Installazione impianti. . . . .	1	1	3	6	7	31	10	77	15	218	5	179
5	<b>PRODUZ. E DISTRIBUZ. DI ENERGIA ELET- TRICA E GAS, DISTRIBUZIONE DI ACQUA</b>	<b>1</b>	<b>1</b>	<b>1</b>	<b>2</b>	<b>5</b>	<b>21</b>	<b>11</b>	<b>89</b>	<b>4</b>	<b>49</b>	<b>4</b>	<b>118</b>
5.01	Produtz. e distribuz. di energia elettrica	1	1	1	2	1	5	4	32	3	35	3	90
5.02	Produtz. e distribuzione di gas . . . . .	—	—	—	—	2	9	1	8	—	—	1	28
5.03	Distribuzione di acqua . . . . .	—	—	—	—	2	7	6	49	1	14	—	—
6	<b>COMMERCIO . . . . .</b>	<b>2.574</b>	<b>2.574</b>	<b>2.651</b>	<b>5.302</b>	<b>2.040</b>	<b>7.301</b>	<b>510</b>	<b>3.733</b>	<b>148</b>	<b>2.037</b>	<b>47</b>	<b>1.390</b>
6.01	Commercio all'ingrosso . . . . .	202	202	196	392	252	949	119	875	43	594	16	422
6.01 A	Prodotti agricoli e alimentari . . . . .	105	105	86	172	120	460	66	482	20	256	3	75
6.01 B	Materie prime e ausil. non alimentari	48	48	45	90	54	201	24	179	15	217	6	160
6.01 C	Prodotti industriali non alimentari	49	49	65	130	78	288	29	214	8	121	7	187
6.02	Comm. al minuto generi alimentari . .	863	863	900	1.800	632	2.226	96	678	16	212	1	22
6.03	Comm. al minuto prodotti tessili e arti- coli di vestiario e abbigliamento . .	401	401	305	610	287	1.039	76	551	20	276	9	289
6.04	Comm. al minuto prod. meccanici . . .	303	303	247	494	198	700	60	448	22	302	8	246
6.05	Comm. al minuto generi diversi, alim. e non alimentari. . . . .	89	89	172	344	88	292	13	95	1	12	1	30
6.06	Commercio ambulante . . . . .	329	329	112	224	11	34	—	—	—	—	—	—
6.07	Alberghi e pubblici esercizi . . . . .	259	259	627	1.254	507	1.826	131	976	37	501	8	255
6.08	Attività ausiliarie del commercio. . . .	128	128	92	184	65	235	15	110	9	140	4	126
7	<b>TRASPORTI E COMUNICAZIONI . . . . .</b>	<b>185</b>	<b>185</b>	<b>81</b>	<b>162</b>	<b>112</b>	<b>418</b>	<b>52</b>	<b>420</b>	<b>40</b>	<b>565</b>	<b>45</b>	<b>1.494</b>
7.01	Trasporti ferrov. e tramv. extraurbani .	—	—	—	—	—	—	—	—	1	14	1	40
7.02	Trasporti extraurbani su strada . . . .	74	74	22	44	22	83	14	117	7	94	7	270
7.03	Trasporti urbani . . . . .	56	56	11	22	5	21	2	18	3	48	5	183
7.04	Trasporti lacuali e fluviali. . . . .	—	—	—	—	—	—	—	—	—	—	—	—
7.05	Trasporti marittimi. . . . .	1	1	1	2	5	18	4	35	6	91	13	411
7.06	Trasporti aerei. . . . .	—	—	—	—	—	—	—	—	—	—	—	—
7.07	Attività ausiliarie dei trasporti . . . .	54	54	46	92	80	296	29	225	21	294	18	556
7.08	Comunicazioni . . . . .	—	—	1	2	—	—	3	25	2	24	1	34
8	<b>CREDITO, ASSICURAZ. E GESTIONI FINANZ.</b>	<b>36</b>	<b>36</b>	<b>34</b>	<b>68</b>	<b>34</b>	<b>133</b>	<b>20</b>	<b>147</b>	<b>10</b>	<b>135</b>	<b>6</b>	<b>187</b>
8.01	Credito . . . . .	7	7	10	20	16	66	17	123	8	106	2	55
8.02	Assicurazione . . . . .	9	9	15	30	9	33	2	14	—	—	3	85
8.03	Gestioni finanziarie. . . . .	20	20	9	18	9	34	1	10	2	29	1	47
9	<b>SERVIZI E ATTIVITÀ SOCIALI VARIE . . .</b>	<b>240</b>	<b>240</b>	<b>193</b>	<b>386</b>	<b>371</b>	<b>1.417</b>	<b>118</b>	<b>832</b>	<b>21</b>	<b>303</b>	<b>7</b>	<b>212</b>
9.01	Servizi per l'igiene e la pulizia . . . .	224	224	181	362	320	1.204	77	531	15	224	5	159
9.02	Servizi dello spettacolo . . . . .	11	11	2	4	23	95	28	212	4	49	1	30
9.03	Servizi sanitari. . . . .	3	3	8	16	25	105	11	76	2	30	1	23
9.03 A	Servizi sanitari privati . . . . .	3	3	8	16	25	105	11	76	2	30	1	23
9.04	Servizi privati per l'istruzione e la for- mazione professionale. . . . .	1	1	2	4	3	13	2	13	—	—	—	—
9.08	Servizi vari, non altrove classificati . .	1	1	—	—	—	—	—	—	—	—	—	—
	<b>TOTALE . . . . .</b>	<b>4.154</b>	<b>4.154</b>	<b>3.494</b>	<b>6.988</b>	<b>3.252</b>	<b>11.856</b>	<b>1.033</b>	<b>7.633</b>	<b>405</b>	<b>5.730</b>	<b>248</b>	<b>7.758</b>
	UNITÀ LOCALI OPERATIVE . . . . .	4.143	4.143	3.458	6.916	3.188	11.625	996	7.352	393	5.560	242	7.594
	UNITÀ LOCALI AMMINISTRATIVE	11	11	36	72	64	231	37	281	12	170	6	164

per numero di addetti

CON ADDETTI														UNITÀ LOCALI SENZA ADDETTI	TOTALE		N classi- fica- zione
51-100		101-250		251-500		501-1000		1001-2000		oltre 2000		Totale			Unità locali	Ad- detti	
Unità locali	Ad- detti	Unità locali	Ad- detti	Unità locali	Ad- detti	Unità locali	Ad- detti	Unità locali	Ad- detti	Unità locali	Ad- detti	Unità locali	Ad- detti				
—	—	—	—	—	—	—	—	—	—	—	—	8	25	—	8	25	3.20
—	—	—	—	—	—	—	—	—	—	—	—	—	—	—	—	—	3.21
2	152	1	157	1	253	—	—	—	—	—	—	16	689	—	16	689	3.22
4	306	1	172	—	—	—	—	—	—	—	—	78	1.042	—	78	1.042	3.23
—	—	—	—	—	—	—	—	—	—	—	—	66	169	—	66	169	3.24
1	54	—	—	—	—	—	—	—	—	—	—	8	110	—	8	110	3.25
—	—	1	156	—	—	—	—	—	—	—	—	19	239	—	19	239	3.26
22	1.439	6	928	1	307	—	—	—	—	—	—	426	6.561	—	426	6.561	4
21	1.379	5	701	1	307	—	—	—	—	—	—	383	5.762	—	383	5.762	4.01
1	60	1	227	—	—	—	—	—	—	—	—	43	799	—	43	799	4.02
—	—	—	—	—	—	—	—	—	—	—	—	26	280	—	26	280	5
—	—	—	—	—	—	—	—	—	—	—	—	13	165	—	13	165	5.01
—	—	—	—	—	—	—	—	—	—	—	—	4	45	—	4	45	5.02
—	—	—	—	—	—	—	—	—	—	—	—	9	70	—	9	70	5.03
7	480	3	380	—	—	—	—	1	1.033	—	—	7.981	24.230	5	7.986	24.230	6
2	126	2	263	—	—	—	—	—	—	—	—	832	3.823	—	832	3.823	6.01
1	51	1	140	—	—	—	—	—	—	—	—	402	1.741	—	402	1.741	6.01 A
1	75	—	—	—	—	—	—	—	—	—	—	193	970	—	193	970	6.01 B
—	—	1	123	—	—	—	—	—	—	—	—	237	1.112	—	237	1.112	6.01 C
—	—	—	—	—	—	—	—	—	—	—	—	2.508	5.801	—	2.508	5.801	6.02
1	62	1	117	—	—	—	—	—	—	—	—	1.100	3.345	—	1.100	3.345	6.03
1	70	—	—	—	—	—	—	—	—	—	—	839	2.563	—	839	2.563	6.04
—	—	—	—	—	—	—	—	—	—	—	—	364	862	—	364	862	6.05
—	—	—	—	—	—	—	—	—	—	—	—	452	587	—	452	587	6.06
3	222	—	—	—	—	—	—	—	—	—	—	1.572	5.293	5	1.577	5.293	6.07
—	—	—	—	—	—	—	—	1	1.033	—	—	314	1.956	—	314	1.956	6.08
12	831	5	783	3	1.070	4	2.550	3	4.293	—	—	542	12.771	—	542	12.771	7
1	52	—	—	1	420	—	—	1	1.961	—	—	5	2.487	—	5	2.487	7.01
1	56	—	—	1	382	—	—	—	—	—	—	148	1.120	—	148	1.120	7.02
1	86	—	—	—	—	—	—	1	1.072	—	—	84	1.506	—	84	1.506	7.03
—	—	—	—	—	—	—	—	—	—	—	—	—	—	—	—	—	7.04
4	275	—	—	—	—	1	587	1	1.260	—	—	36	2.680	—	36	2.680	7.05
—	—	—	—	—	—	—	—	—	—	—	—	—	—	—	—	—	7.06
4	290	3	523	—	—	2	1.122	—	—	—	—	257	3.452	—	257	3.452	7.07
1	72	2	260	1	268	1	841	—	—	—	—	12	1.526	—	12	1.526	7.08
6	471	6	1.000	2	789	—	—	—	—	—	—	154	2.966	—	154	2.966	8
5	420	3	475	—	—	—	—	—	—	—	—	68	1.272	—	68	1.272	8.01
1	51	1	250	2	789	—	—	—	—	—	—	42	1.261	—	42	1.261	8.02
—	—	2	275	—	—	—	—	—	—	—	—	44	433	—	44	433	8.03
2	192	3	544	1	376	—	—	—	—	—	—	956	4.502	—	956	4.502	9
2	192	1	207	1	376	—	—	—	—	—	—	826	3.479	—	826	3.479	9.01
—	—	2	337	—	—	—	—	—	—	—	—	71	738	—	71	738	9.02
—	—	—	—	—	—	—	—	—	—	—	—	50	253	—	50	253	9.03
—	—	—	—	—	—	—	—	—	—	—	—	50	253	—	50	253	9.03 A
—	—	—	—	—	—	—	—	—	—	—	—	8	31	—	8	31	9.04
—	—	—	—	—	—	—	—	—	—	—	—	1	1	—	1	1	9.08
87	6.185	39	6.051	17	6.514	8	5.680	6	8.338	1	2.852	12.744	79.739	5	12.749	79.739	
86	6.092	37	5.780	14	5.220	7	5.093	6	8.338	1	2.852	12.571	76.565	5	12.576	76.565	
1	93	2	271	3	1.294	1	587	—	—	—	—	173	3.174	—	173	3.174	



TAV. 7 — Unità locali con e senza forza motrice

N classi- fica- zione	RAMI, CLASSI E SOTTOCLASSI DI ATTIVITÀ ECONOMICA	UNITÀ LOCALI CON FORZA MOTRICE						UNITÀ LOCALI SENZA FORZA MOTRICE				T O T A L E		
		Totale			artigiano			Totale		artigiano		Unità locali	Ad- detti	Potenza utiliz- zabile HP
		Unità locali	Ad- detti	Potenza utiliz- zabile HP	Unità locali	Ad- detti	Potenza utiliz- zabile HP	Unità locali	Ad- detti	Unità locali	Ad- detti			
<b>1</b>	<b>AGRICOLTURA, FORESTE, CACCIA E PESCA</b>	<b>8</b>	<b>38</b>	<b>558</b>	<b>5</b>	<b>23</b>	<b>248</b>	<b>132</b>	<b>312</b>	<b>119</b>	<b>237</b>	<b>140</b>	<b>350</b>	<b>558</b>
1.03	Foreste . . . . .	—	—	—	—	—	—	—	—	—	—	—	—	—
1.04	Pesca . . . . .	6	24	256	5	23	248	117	253	115	233	123	277	256
1.04 A	<i>Pesca in acque dolci</i> . . . . .	1	2	1	1	2	1	—	—	—	—	1	2	1
1.04 B	<i>Pesca e allev. in acque marine</i> . . . . .	5	22	255	4	21	247	117	253	115	233	122	275	255
1.05	Attività connesse con l'agricoltura . . . . .	2	14	302	—	—	—	15	59	4	4	17	73	302
1.05 A	<i>Attività trasform. annesse ad aziende agricole o svolte in sociale</i> . . . . .	—	—	—	—	—	—	3	4	—	—	3	4	—
1.05 B	<i>Esercizio di macchine agricole</i> . . . . .	—	—	—	—	—	—	4	4	4	4	4	4	—
1.05 C	<i>Enti economici per l'agricoltura</i> . . . . .	2	14	302	—	—	—	8	51	—	—	10	65	302
<b>2</b>	<b>INDUSTRIE ESTRATTIVE . . . . .</b>	<b>22</b>	<b>513</b>	<b>3.430</b>	<b>2</b>	<b>8</b>	<b>31</b>	<b>13</b>	<b>69</b>	<b>5</b>	<b>11</b>	<b>35</b>	<b>582</b>	<b>3.430</b>
2.01	Estraz. di carboni fossili e di torba . . . . .	—	—	—	—	—	—	—	—	—	—	—	—	—
2.02	Estraz. di combustibili liquidi e gassosi . . . . .	—	—	—	—	—	—	—	—	—	—	—	—	—
2.03	Estraz. di minerali metalliferi . . . . .	—	—	—	—	—	—	1	5	—	—	1	5	—
2.04	Estraz. di altri minerali . . . . .	22	513	3.430	2	8	31	12	64	5	11	34	577	3.430
2.04 A	<i>Marmo, pietre e altri mater. da costruz.</i> . . . . .	22	513	3.430	2	8	31	12	64	5	11	34	577	3.430
2.04 B	<i>Solfo, sale e altri miner. non metalliferi</i> . . . . .	—	—	—	—	—	—	—	—	—	—	—	—	—
<b>3</b>	<b>INDUSTRIE MANIFATTURIERE . . . . .</b>	<b>1.143</b>	<b>23.971</b>	<b>142.935</b>	<b>812</b>	<b>2.619</b>	<b>5.658</b>	<b>1.341</b>	<b>3.526</b>	<b>1.209</b>	<b>2.420</b>	<b>2.484</b>	<b>27.497</b>	<b>142.935</b>
3.01	Industrie alimentari e affini . . . . .	106	2.391	13.131	48	188	490	35	237	14	58	141	2.628	13.131
3.01 A	<i>Ind. molitoria e della pastificazione</i> . . . . .	17	297	1.822	8	48	259	4	8	2	3	21	305	1.822
3.01 B	<i>Industria dolciaria</i> . . . . .	27	171	245	17	69	126	6	38	4	29	33	209	245
3.01 C	<i>Industria conserviera</i> . . . . .	27	414	1.126	11	28	49	16	144	5	19	43	558	1.126
3.01 D	<i>Industria casearia</i> . . . . .	4	64	241	3	5	12	1	2	1	2	5	66	241
3.01 E	<i>Industria olearia</i> . . . . .	2	152	5.260	—	—	—	1	1	—	—	3	153	5.260
3.01 F	<i>Industrie alimentari varie</i> . . . . .	5	45	200	3	11	15	—	—	—	—	5	45	200
3.01 G	<i>Industrie bevande alcoliche</i> . . . . .	12	1.160	2.976	3	14	17	6	43	2	5	18	1.203	2.976
3.01 H	<i>Industrie bevande analcoliche</i> . . . . .	9	61	140	3	13	12	1	1	—	—	10	62	140
3.01 I	<i>Industria del freddo</i> . . . . .	3	27	1.121	—	—	—	—	—	—	—	3	27	1.121
3.02	Industria del tabacco . . . . .	1	439	46	—	—	—	1	10	—	—	2	449	46
3.03	Ind. della seta, del cotone e della lavoraz. dello fibre tessili artif. e sintetiche . . . . .	3	629	2.235	—	—	—	2	7	—	—	5	636	2.235
3.03 A	<i>Industria della seta</i> . . . . .	1	3	1	—	—	—	1	1	—	—	2	4	1
3.03 B	<i>Industria del cotone</i> . . . . .	1	416	1.806	—	—	—	1	6	—	—	2	422	1.806
3.03 C	<i>Lavoraz. fibre tessili artif. e sintetiche</i> . . . . .	1	210	428	—	—	—	—	—	—	—	1	210	428
3.04	Industrie della lana . . . . .	1	404	1.245	—	—	—	3	39	—	—	4	443	1.245
3.05	Industrie delle fibre dure e tessili varie . . . . .	21	661	2.385	14	62	16	33	87	33	87	54	748	2.385
3.05 A	<i>Canapa, lino, iuta e simili</i> . . . . .	3	537	2.304	—	—	—	—	—	—	—	3	537	2.304
3.05 B	<i>Tessili varie non altrove classificate</i> . . . . .	18	124	81	14	62	16	33	87	33	87	51	211	81
3.06	Ind. del vestiario e dell'abbigliamento . . . . .	61	812	396	50	187	74	466	1.018	456	954	527	1.830	396
3.07	Industrie delle calzature . . . . .	135	1.073	515	131	170	137	227	243	221	235	362	1.316	515
3.08	Ind. delle pelli e del cuoio . . . . .	4	16	62	4	16	62	9	32	8	13	13	48	62
3.09	Ind. mobilio e arredam. in legno . . . . .	47	396	1.132	38	138	416	25	54	24	46	72	450	1.132
3.10	Industrie del legno . . . . .	163	792	3.800	135	370	1.820	78	155	71	115	241	947	3.800
3.10 A	<i>Legno, sughero e affini</i> . . . . .	156	668	3.280	131	353	1.616	75	136	70	114	231	801	3.280
3.10 B	<i>Veicoli e carpenteria navale</i> . . . . .	7	124	520	4	17	204	3	19	1	1	10	143	520
3.11	Industrie metallurgiche . . . . .	6	1.423	23.887	—	—	—	2	7	—	—	8	1.430	23.887
3.12	Costruz. di macchine non elettriche, di carpenteria metallica e simili . . . . .	37	1.262	3.988	12	76	129	11	69	5	15	48	1.331	3.988
3.12 A	<i>Fonderie di 2ª fusione</i> . . . . .	4	101	245	1	10	19	1	11	—	—	5	112	245
3.12 B	<i>Macchine motrici non elettriche</i> . . . . .	3	108	174	1	6	9	1	6	—	—	4	114	174
3.12 C	<i>Macch. utens. e utensileria per macch.</i> . . . . .	1	13	216	—	—	—	—	—	—	—	1	13	216
3.12 D	<i>Macch. operatrici e per agricoltura</i> . . . . .	5	552	1.970	1	9	17	3	32	1	1	8	584	1.970
3.12 E	<i>Carpent. metallica, forni e caldaie</i> . . . . .	18	358	1.004	6	32	65	5	17	3	11	23	375	1.004
3.12 F	<i>Prod. meccan. non altrove classificate</i> . . . . .	6	130	379	3	19	19	1	3	1	3	7	133	379
3.13	Costruz. di macchine e appar. elettrici . . . . .	4	189	170	—	—	—	1	66	—	—	5	255	170
3.14	Meccanica di precis.; oreficeria, argenteria . . . . .	31	96	75	25	56	60	33	59	31	54	64	155	75
3.15	Officine meccaniche . . . . .	345	2.190	4.235	278	1.030	1.694	255	770	231	587	600	2.960	4.235
3.16	Ind. costruz. mezzi di trasporto . . . . .	12	6.982	51.515	1	26	74	2	98	—	—	14	7.080	51.515
3.17	Ind. lavoraz. minerali non metalliferi . . . . .	38	490	12.474	26	74	278	21	60	15	31	59	550	12.474
3.18	Industrie chimiche . . . . .	36	747	3.341	10	45	187	22	90	14	32	58	837	3.341
3.19	Ind. derivati petrolio e carbone . . . . .	7	1.103	15.898	—	—	—	5	27	—	—	12	1.130	15.898

## Seque Tav. 7 — Unità locali con e senza forza motrice

N classi- fica- zione	RAMI, CLASSI E SOTTOCLASSI DI ATTIVITÀ ECONOMICA	UNITÀ LOCALI CON FORZA MOTRICE						UNITÀ LOCALI SENZA FORZA MOTRICE				T O T A L E		
		Totale			artigiane			Totale		artigiane		Unità locali	Ad- detti	Potenza utiliz- zabile HP
		Unità locali	Ad- detti	Potenza utiliz- zabile HP	Unità locali	Ad- detti	Potenza utiliz- zabile HP	Unità locali	Ad- detti	Unità locali	Ad- detti			
3.20	Industrie della gomma elastica . . . . .	8	25	58	7	19	25	—	—	—	—	8	25	58
3.21	Produs. della cellulosa per tessuti, delle fibre tessili artificiali e sintetiche . . .	—	—	—	—	—	—	—	—	—	—	—	—	—
3.22	Industrie della carta e della cartotecnica	10	631	975	3	14	19	6	58	3	3	16	689	975
3.23	Industrie poligrafiche ed editoriali . . . .	44	865	1.123	14	63	73	34	177	17	42	78	1.042	1.123
3.24	Industrie foto-fono-cinematografiche . .	3	28	6	2	25	5	63	141	60	132	66	169	6
3.25	Produs. oggetti in materie plastiche . .	7	104	142	4	19	40	1	6	1	6	8	110	142
3.26	Industrie manifatturiere varie . . . . .	13	223	101	10	41	59	6	16	5	10	19	239	101
4	COSTRUZIONI E INSTALL. DI IMPIANTI . .	167	4.598	9.894	32	168	248	259	1.963	102	393	426	6.561	9.894
4.01	Costruzioni . . . . .	148	4.070	9.767	29	150	238	235	1.692	96	353	383	5.762	9.767
4.02	Installazione impianti. . . . .	19	528	127	3	18	10	24	271	6	40	43	799	127
5	PRODUS. E DISTRIBUZ. DI ENERGIA ELET- TRICA E GAS, DISTRIBUZIONE DI ACQUA	17	185	6.517	—	—	—	9	95	—	—	26	280	6.517
5.01	Produs. e distribuz. di energia elettrica	5	75	121	—	—	—	8	90	—	—	13	165	121
5.02	Produs. e distribuzione di gas . . . . .	3	40	974	—	—	—	1	5	—	—	4	45	974
5.03	Distribuzione di acqua . . . . .	9	70	5.422	—	—	—	—	—	—	—	9	70	5.422
6	COMMERCIO . . . . .	2.115	9.279	27.268	—	—	—	5.871	14.951	—	—	7.985	24.230	27.268
6.01	Commercio all'ingrosso . . . . .	161	1.411	2.620	—	—	—	671	2.412	—	—	832	3.823	2.620
6.01 A	Prodotti agricoli e alimentari . . . . .	93	770	1.058	—	—	—	309	971	—	—	402	1.741	1.058
6.01 B	Materie prime e ausil. non alimentari	46	350	1.066	—	—	—	147	630	—	—	193	970	1.066
6.01 C	Prodotti industriali non alimentari . .	22	291	496	—	—	—	215	821	—	—	237	1.112	496
6.02	Comm. al minuto generi alimentari . . .	1.032	3.132	2.125	—	—	—	1.476	2.669	—	—	2.508	5.801	2.125
6.03	Comm. al minuto prodotti tessili e arti- coli di vestiario e abbigliamento . . .	32	196	114	—	—	—	1.068	3.149	—	—	1.100	3.345	114
6.04	Comm. al minuto prod. meccanici . . . .	143	601	645	—	—	—	696	1.952	—	—	839	2.563	645
6.05	Comm. al minuto generi diversi, alim. e non alimentari. . . . .	92	260	123	—	—	—	272	602	—	—	364	862	123
6.06	Commercio ambulante . . . . .	—	—	—	—	—	—	452	587	—	—	452	587	—
6.07	Alberghi e pubblici esercizi . . . . .	633	2.420	1.561	—	—	—	944	2.873	—	—	1.577	5.293	1.561
6.08	Attività ausiliarie del commercio. . . .	22	1.259	20.080	—	—	—	292	697	—	—	314	1.956	20.080
7	TRASPORTI E COMUNICAZIONI . . . . .	78	5.666	2.320	41	118	159	464	7.105	241	561	542	12.771	2.320
7.01	Trasporti ferrov. e tramv. extraurbani .	3	2.433	1.004	—	—	—	2	54	—	—	5	2.487	1.004
7.02	Trasporti extraurbani su strada . . . . .	7	521	106	—	—	—	141	599	110	181	148	1.120	106
7.03	Trasporti urbani . . . . .	5	1.177	631	2	4	11	79	329	67	104	84	1.506	631
7.04	Trasporti lacuali e fluviali. . . . .	—	—	—	—	—	—	—	—	—	—	—	—	—
7.05	Trasporti marittimi. . . . .	—	—	—	—	—	—	36	2.680	—	—	36	2.680	—
7.06	Trasporti aerei. . . . .	—	—	—	—	—	—	—	—	—	—	—	—	—
7.07	Attività ausiliarie dei trasporti . . . .	57	250	393	39	114	148	200	3.202	64	276	257	3.452	393
7.08	Comunicazioni . . . . .	6	1.285	186	—	—	—	6	241	—	—	12	1.526	186
8	CREDITO, ASSICURAZ. E GESTIONI FINANZ.	14	1.139	282	—	—	—	140	1.827	—	—	154	2.966	282
8.01	Credito . . . . .	11	570	135	—	—	—	57	702	—	—	68	1.272	135
8.02	Assicurazione . . . . .	3	569	147	—	—	—	39	692	—	—	42	1.261	147
8.03	Gestioni finanziarie. . . . .	—	—	—	—	—	—	44	433	—	—	44	433	—
9	SERVIZI E ATTIVITÀ SOCIALI VARIE . . . .	352	2.398	7.234	261	936	1.021	604	2.104	474	1.192	956	4.502	7.234
9.01	Servizi per l'igiene e la pulizia . . . . .	295	1.742	6.651	261	936	1.021	531	1.737	474	1.192	826	3.479	6.651
9.02	Servizi dello spettacolo . . . . .	54	609	577	—	—	—	17	129	—	—	71	738	577
9.03	Servizi sanitari. . . . .	3	47	6	—	—	—	47	206	—	—	50	253	6
9.03 A	Servizi sanitari privati . . . . .	3	47	6	—	—	—	47	206	—	—	50	253	6
9.04	Servizi privati per l'istruzione e la for- mazione professionale. . . . .	—	—	—	—	—	—	8	31	—	—	8	31	—
9.08	Servizi vari, non altrove classificati . .	—	—	—	—	—	—	1	1	—	—	1	1	—
	<b>TOTALE . . . . .</b>	<b>3.916</b>	<b>47.787</b>	<b>200.438</b>	<b>1.153</b>	<b>3.872</b>	<b>7.365</b>	<b>8.833</b>	<b>31.952</b>	<b>2.150</b>	<b>4.814</b>	<b>12.749</b>	<b>79.739</b>	<b>200.438</b>

TAV. 8 — Unità locali con forza motrice per tipo di motori

N classi- fica- zione	RAMI E CLASSI DI ATTIVITÀ ECONOMICA	TOTALE UNITÀ LOCALI CON FORZA MOTRICE	UNITÀ LOCALI CON								
			Motori primi			Generatori di energia elettrica			Motori elettrici		
			Unità locali	Motori primi	Potenza HP	Unità locali	Genera- tori di energia elettrica	Potenza kW	Unità locali	Motori elettrici	Potenza kW
1	AGRICOLTURA, FORESTE, CACCIA E PESCA	8	6	11	267	2	4	18	3	7	232,2
1.03	Foreste . . . . .	—	—	—	—	—	—	—	—	—	—
1.04	Pesca . . . . .	6	6	11	267	2	4	18	1	3	10,0
1.05	Attività connesse con l'agricoltura . . . .	2	—	—	—	—	—	—	2	4	222,2
2	INDUSTRIE ESTRATTIVE . . . . .	22	8	18	320	2	4	206	17	253	2.302,8
2.01	Estraz. di carboni fossili e di torba . . .	—	—	—	—	—	—	—	—	—	—
2.02	Estraz. di combustibili liquidi e gassosi	—	—	—	—	—	—	—	—	—	—
2.03	Estraz. di minerali metalliferi . . . . .	—	—	—	—	—	—	—	—	—	—
2.04	Estraz. di altri minerali . . . . .	22	8	18	320	2	4	206	17	253	2.302,8
3	INDUSTRIE MANIFATTURIERE . . . . .	1.143	34	199	37.142	24	114	20.611	1.142	19.311	98.114,2
3.01	Industrie alimentari e affini . . . . .	106	8	54	3.580	5	7	2.427	106	2.530	9.436,0
3.02	Industria del tabacco . . . . .	1	—	—	—	—	—	—	1	41	33,8
3.03	Seta, cotone e lav. fibre tess. artificiali	3	—	—	—	—	—	—	3	625	1.643,9
3.04	Industrie della lana . . . . .	1	—	—	—	—	—	—	1	244	915,8
3.05	Ind. delle fibre dure e tessili varie . . .	21	1	13	22	—	—	—	21	472	1.737,5
3.06	Ind. del vestiario e dell'abbigliamento .	61	2	3	76	2	3	45	61	545	273,3
3.07	Industrie delle calzature . . . . .	135	1	1	1	—	—	—	135	566	378,8
3.08	Ind. delle pelli e del cuoio . . . . .	4	—	—	—	—	—	—	4	7	46,3
3.09	Ind. mobilio e arredam. in legno . . . .	47	1	2	99	1	2	73	47	454	832,2
3.10	Industrie del legno . . . . .	163	—	—	—	—	—	—	163	1.199	2.795,5
3.11	Industrie metallurgiche . . . . .	6	1	7	11.280	1	4	4.440	6	774	13.709,4
3.12	Macch. non elettr., carpenteria metallica	37	—	—	—	—	—	—	37	903	2.934,2
3.13	Macchine e apparecchi elettrici . . . .	4	—	—	—	—	—	—	4	69	125,1
3.14	Mecc. di precisione ; oreficeria, argenteria	31	—	—	—	—	—	—	31	122	56,6
3.15	Officine meccaniche . . . . .	345	4	6	216	3	4	112	345	1.913	3.070,3
3.16	Industrie costruz. mezzi di trasporto . .	12	5	87	4.596	4	78	2.694	12	4.870	36.919,9
3.17	Industrie lavoraz. minerali non metalliferi	38	3	3	3.413	1	1	2.500	37	754	9.163,0
3.18	Industrie chimiche . . . . .	36	3	10	99	2	3	41	36	841	2.428,7
3.19	Industrie derivati petrolio e carbone . .	7	2	9	13.410	2	9	8.032	7	1.044	9.861,0
3.20	Industrie della gomma elastica . . . . .	8	—	—	—	—	—	—	8	41	42,3
3.21	Prod. cellul. per tess., fibre tess. artific.	—	—	—	—	—	—	—	—	—	—
3.22	Industrie della carta e cartotecnica . . .	10	1	2	228	1	1	168	10	515	715,4
3.23	Industrie poligrafiche ed editoriali . . .	44	2	2	122	2	2	79	44	572	811,8
3.24	Industrie foto-fono-cinematografiche . .	3	—	—	—	—	—	—	3	9	4,0
3.25	Prod. oggetti in materie plastiche . . . .	7	—	—	—	—	—	—	7	95	104,8
3.26	Industrie manifatturiere varie . . . . .	13	—	—	—	—	—	—	13	106	74,6
4	COSTRUZIONI E INSTALL. DI IMPIANTI . .	167	27	87	1.050	4	4	110	165	1.435	6.616,7
4.01	Costruzioni . . . . .	148	27	87	1.050	4	4	110	146	1.334	6.522,3
4.02	Installazione impianti . . . . .	19	—	—	—	—	—	—	19	101	94,4
5	ENERGIA ELETTRICA, GAS E ACQUA . . . .	17	2	5	1.040	1	1	160	17	224	4.174,5
5.01	Prod. e distribuz. di energia elettrica	5	—	—	—	—	—	—	5	44	88,5
5.02	Produzione e distribuzione di gas . . . .	3	—	—	—	—	—	—	3	90	716,3
5.03	Distribuzione di acqua . . . . .	9	2	5	1.040	1	1	160	9	90	3.369,7
6	COMMERCIO . . . . .	2.115	11	16	469	5	5	99	2.115	6.539	19.831,8
6.01	Commercio all'ingrosso . . . . .	161	4	6	149	2	2	51	161	898	1.873,3
6.02	Comm. al minuto generi alimentari . . .	1.032	2	5	3	—	—	—	1.032	2.355	1.583,4
6.03	Comm. al min. prod. tess. e art. abbigl.	32	—	—	—	—	—	—	32	81	84,0
6.04	Comm. al min. prod. meccanici . . . . .	143	—	—	—	—	—	—	143	387	473,7
6.05	Comm. al min. gen. alim. e non alim.	92	—	—	—	—	—	—	92	187	91,0
6.06	Commercio ambulante . . . . .	—	—	—	—	—	—	—	—	—	—
6.07	Alberghi e pubblici esercizi . . . . .	633	4	4	77	3	3	48	633	1.358	1.139,0
6.08	Attività ausiliarie del commercio . . . .	22	1	1	240	—	—	—	22	1.273	14.587,4
7	TRASPORTI E COMUNICAZIONI . . . . .	78	11	18	403	5	11	170	74	835	1.573,4
7.01	Trasporti ferrov. e tramv. extraurbani	3	2	2	23	2	2	10	3	282	731,1
7.02	Trasporti extraurbani su strada . . . . .	7	—	—	—	—	—	—	7	81	77,6
7.03	Trasporti urbani . . . . .	5	1	1	3	—	—	—	5	235	461,4
7.04	Trasporti lacuali e fluviali . . . . .	—	—	—	—	—	—	—	—	—	—
7.05	Trasporti marittimi . . . . .	—	—	—	—	—	—	—	—	—	—
7.06	Trasporti aerei . . . . .	—	—	—	—	—	—	—	—	—	—
7.07	Attività ausiliarie dei trasporti . . . . .	57	5	10	139	—	—	—	54	120	188,6
7.08	Comunicazioni . . . . .	6	3	5	238	3	9	160	5	117	114,7
8	CREDITO E ASSICURAZIONE . . . . .	14	2	2	135	2	2	84	14	374	192,3
8.01	Credito . . . . .	11	1	1	28	1	1	17	11	208	95,7
8.02	Assicurazione . . . . .	3	1	1	107	1	1	67	3	166	96,6
8.03	Gestioni finanziarie . . . . .	—	—	—	—	—	—	—	—	—	—
9	SERVIZI E ATTIVITÀ SOCIALI VARIE . . . .	352	20	41	340	17	31	246	352	1.613	5.294,3
9.01	Servizi per l'igiene e la pulizia . . . . .	295	2	9	28	—	—	—	295	1.338	4.871,1
9.02	Servizi dello spettacolo . . . . .	54	18	32	312	17	31	246	54	267	419,3
9.03	Servizi sanitari . . . . .	3	—	—	—	—	—	—	3	8	3,9
9.04	Servizi privati per l'istruzione . . . . .	—	—	—	—	—	—	—	—	—	—
9.08	Servizi vari, non altrove classificati . .	—	—	—	—	—	—	—	—	—	—
	TOTALE . . . . .	3.916	121	397	41.166	62	176	21.704	3.899	30.591	138.332,2

TAV. 9 — Unità locali, addetti e potenza utilizzabile, per categoria di attività economica

N classi- fica- zione	RAMI, CLASSI, SOTTOCLASSI E CATEGORIE DI ATTIVITÀ ECONOMICA	UNITÀ LOCALI			N classi- fica- zione	RAMI, CLASSI, SOTTOCLASSI E CATEGORIE DI ATTIVITÀ ECONOMICA	UNITÀ LOCALI		
		N	Addetti	Potenza utilizza- bile HP			N	Addetti	Potenza utilizza- bile HP
1	AGRIC., FORESTE E PESCA. . .	140	350	558	3.01 B	Industria dolciaria. . . . .	33	209	245
1.03	FORESTE . . . . .	—	—	—	3.01.05	Prod. biscotti e pasticceria. . .	30	178	211
1.03.02	Aziende di utilizz. del bosco . .	—	—	—	3.01.06	Produzione cioccol. e caramelle	2	25	29
1.04	PESCA . . . . .	123	277	256	3.01.07	Produzione gelati . . . . .	1	6	5
1.04 A	Pesca in acque dolci . . . . .	1	2	1	3.01 C	Industria conserviera. . . . .	43	558	1.126
1.04.02	Pesca e allev. in acque dolci. .	1	2	1	3.01.08	Macellaz., lavor. e conserv. carni	11	187	658
1.04 B	Pesca e allev. in acque marine . .	122	275	255	3.01.09	Lav. e conserv. prod. alim. pesca	—	—	—
1.04.03	Pesca da terra . . . . .	—	—	—	3.01.10	Cons. e trasf. frutta e ortaggi .	6	153	147
1.04.04	Pesca con naviglio . . . . .	112	239	247	3.01.11	Estratti, dadi alim. e torref.caffè	26	218	321
1.04.05	Pesca con tonnare. . . . .	—	—	—	3.01 D	Industria casearia . . . . .	5	66	241
1.04.06	Allev. pesci e molluschi bivalvi	10	36	8	3.01.12	Trattam. igien. latte alimentare	1	59	229
1.05	ATTIV. CONNESSE CON L'AGRICOLTURA	17	73	302	3.01.13	Trasformazione del latte . . . . .	4	7	12
1.05 A	Attiv. trasf. annessa ad az. agric.	3	4	—	3.01 E	Industria olearia. . . . .	3	153	5.260
1.05.01	Conserv. e trasf. frutta e ortaggi	—	—	—	3.01.14	Prod. olio d'oliva per spremitura	1	140	5.185
1.05.02	Trasformazione del latte . . . . .	1	2	—	3.01.15	Prod. olio di semi per spremitura	—	—	—
1.05.03	Prod. olio oliva per spremitura.	2	2	—	3.01.16	Prod. olio al solv. da sanse oliva	1	1	—
1.05.04	Prod. vini e mosti concentrati.	—	—	—	3.01.17	Raff. oli veg., prod. oli per sintesi	1	12	75
1.05.05	Altri stab.di trasf.ann.ad az.agr.	—	—	—	3.01 F	Industrie alimentari varie. . . . .	5	45	200
1.05 B	Esercizio di macchine agricole. . .	4	4	—	3.01.18	Prod. e raffinaz. zucchero . . .	—	—	—
1.05.06	Macchine agricole conto terzi. .	4	4	—	3.01.19	Prod. ostie, con e cialde . . .	—	—	—
1.05.07	Macchine agricole di consorzi e cooperative aziendali. . . . .	—	—	—	3.01.20	Produzione di lieviti. . . . .	—	—	—
1.05 C	Enti economici per l'agricoltura . .	10	65	302	3.01.21	Altri stab. delle ind. alimentari	5	45	200
1.05.08	Produzione e distribuzione mezzi tecnici per l'agricoltura . . . . .	10	65	302	3.01 G	Industrie bevande alcoliche . . . . .	18	1.203	2.976
2	INDUSTRIE ESTRATTIVE. . . . .	35	582	3.430	3.01.22	Prod. vini e mosti concentrati	1	9	43
2.01	ESTRAZ. CARBONI FOSSILI E TORBA .	—	—	—	3.01.23	Alcol di 2ª cat., acquav. e liquori	16	702	762
2.01.01	Miniere di carboni fossili. . . . .	—	—	—	3.01.24	Malto, birra ed estratti di malto	1	492	2.171
2.01.02	Ricerche di carboni fossili . . . . .	—	—	—	3.01 H	Industrie delle bevande analcoliche.	10	62	140
2.01.03	Miniere di lignite . . . . .	—	—	—	3.01.25	Bevande analcoliche e seltz . .	10	62	140
2.01.04	Cave di torba. . . . .	—	—	—	3.01 I	Industria del freddo . . . . .	3	27	1.121
2.01.05	Ricerche di lignite. . . . .	—	—	—	3.01.26	Produzione di ghiaccio. . . . .	2	26	1.113
2.01.06	Ricerche di torba . . . . .	—	—	—	3.01.27	Mag. frigor. per conto terzi . .	1	1	8
2.02	ESTRAZ. COMBUST. LIQUIDI E GASSOSI	—	—	—	3.02	INDUSTRIA DEL TABACCO. . . . .	2	449	46
2.02.01	Min. combust. liquidi e gassosi	—	—	—	3.02.01	Stagion., manipol. foglie tabacco	2	449	46
2.02.02	Ric. combust. liquidi e gassosi	—	—	—	3.02.02	Lavoraz. tabacchi stagionati . .	—	—	—
2.03	ESTRAZIONE MINERALI METALLIFERI.	1	5	—	3.03	IND. SETA, COTONE E LAV. FIBRE ARTIF.	5	636	2.235
2.03.01	Miniere di minerali ferrosi . . . . .	—	—	—	3.03 A	Industria della seta . . . . .	2	4	1
2.03.02	Min. di min. metallif. non ferrosi	1	5	—	3.03.01	Produzione del seme bachi. . . .	—	—	—
2.03.03	Ricerche di minerali metalliferi	—	—	—	3.03.02	Essiccazione di bozzoli. . . . .	—	—	—
2.04	ESTRAZIONE DI ALTRI MINERALI. . .	34	577	3.430	3.03.03	Trattura della seta . . . . .	—	—	—
2.04 A	Estr. marmo e pietre da costruz. .	34	577	3.130	3.03.04	Torcitura della seta . . . . .	—	—	—
2.04.01	Cave di marmo e pietre affini.	28	542	3.256	3.03.05	Filatura di cascami di seta. . . .	—	—	—
2.04.02	Cave di sabbia, ghiaia e pietrisco	6	35	174	3.03.06	Tessitura della seta . . . . .	—	—	—
2.04 B	Estr. solfo, sale e altri min. non met.	—	—	—	3.03.07	Tint., stampa filati e tessuti seta	2	4	1
2.04.03	Miniere di solfo . . . . .	—	—	—	3.03 B	Industria del cotone . . . . .	2	422	1.806
2.04.04	Prod. sale marino e di ebollizione	—	—	—	3.03.08	Filatura e ritorcitura del cotone	—	—	—
2.04.05	Sorgenti di acque minerali . . . . .	—	—	—	3.03.09	Tessitura del cotone. . . . .	2	422	1.806
2.04.06	Estr. caolino, argilla e gesso . . . .	—	—	—	3.03.10	Tint., stampa tessuti di cotone	—	—	—
2.04.07	Ricerche minerali non metalliferi	—	—	—	3.03 C	Lav. fibre tessili artificiali e sintetiche	1	210	428
2.04.08	Estr. di altri miner. non metallif.	—	—	—	3.03.11	Torc. fibre tessili artif. e sintet.	—	—	—
3	INDUSTRIE MANIFATTURIERE .	2.484	27.497	142.935	3.03.12	Tess. fibre tessili artif. e sintet.	1	210	428
3.01	INDUSTRIE ALIMENTARI E AFFINI . .	141	2.628	13.131	3.03.13	Tint., stampa fib. tess.art. e sint.	—	—	—
3.01 A	Ind. molitoria e pastificazione. . .	21	305	1.822	3.04	INDUSTRIE DELLA LANA . . . . .	4	443	1.245
3.01.01	Pilatura e altre lavoraz. di cereali	—	—	—	3.04.01	Lavatura meccanica della lana.	3	39	—
3.01.02	Molitura di cereali. . . . .	8	85	1.070	3.04.02	Pettinatura della lana . . . . .	—	—	—
3.01.03	Panificazione . . . . .	7	50	210	3.04.03	Filatura della lana pettinata . .	1	404	1.245
3.01.04	Pastificazione . . . . .	6	170	542	3.04.04	Filatura della lana cardata. . . .	—	—	—
3.05	IND. FIBRE DURE E TESSILI VARIE .	54	748	2.385	3.04.05	Tessitura della lana . . . . .	—	—	—
3.05 A	Industria canapa, lino e iuta . . . .	3	537	2.304	3.04.06	Filat. e tess. a mano della lana	—	—	—
3.05.01	Lavorazione canapa e lino . . . . .	1	22	495	3.04.07	Tintura, stampa tessuti di lana	—	—	—
3.05.02	Lavorazione della iuta. . . . .	1	509	1.764	3.05	IND. FIBRE DURE E TESSILI VARIE .	54	748	2.385
3.05.03	Fabbricazione cordami e spaghi	1	6	45	3.05 A	Industria canapa, lino e iuta . . . .	3	537	2.304

## Segue Tav. 9 — Unità locali, addetti e potenza utilizzabile, per categoria di attività economica

N classi- fica- zione	RAMI, CLASSI, SOTTOCLASSI E CATEGORIE DI ATTIVITÀ ECONOMICA	UNITÀ LOCALI			N classi- fica- zione	RAMI, CLASSI, SOTTOCLASSI E CATEGORIE DI ATTIVITÀ ECONOMICA	UNITÀ LOCALI		
		N	Addetti	Potenza utilizza- bile HP			N	Addetti	Potenza utilizza- bile HP
3.05 B	<i>Ind. tessili non altrove classificate</i>	51	211	81	3.12	MACCH. NON ELETTR. E CARP. METALL.	48	1.331	3.988
3.05.04	Lavor. e classif. cascami tessili	—	—	—					
3.05.05	Fabbricazione tappeti da terra . . .	—	—	—	3.12 A	<i>Fonderie di 2ª fusione . . . . .</i>	5	112	245
3.05.06	Tessuti di maglia e maglieria. . .	34	156	23	3.12.01	Fonderie di ghisa . . . . .	4	108	241
3.05.07	Reti da pesca e da caccia . . .	1	11	45	3.12.02	Fonderie di metalli non ferrosi	1	4	4
3.05.08	Corde e tappeti di cocco. . . .	—	—	—					
3.05.09	Passamanerie, tulli, veli, pizzi . .	15	36	3	3.12 B	<i>Macch. motr., app. imp. soll. e trasp.</i>	4	114	174
3.05.10	Nastri e tessuti elastici . . . .	—	—	—	3.12.03	Macchine motrici non elettriche	2	74	75
3.05.11	Lavoraz. setole, pelo, penne . .	—	—	—	3.12.04	Trasmissioni e organi relativi . .	—	—	—
3.05.12	Filatura e tessitura dell'amianto	—	—	—	3.12.05	App. per imp. di sollev. e trasp.	2	40	99
3.05.13	Filati, tessuti non altrove classif.	1	8	10	3.12.06	Motori a comb. interna per aerom.	—	—	—
3.05.14	Tint., stampa tess. non altr. class.	—	—	—					
3.06	IND. VESTIARIO E ABBIGLIAMENTO .	527	1.830	396	3.12 C	<i>Macchine utensili . . . . .</i>	1	13	216
3.06.01	Fabbricazione feltri e cappelli . .	3	9	—	3.12.07	Macch. utens. per lav. metalli . .	1	13	216
3.06.02	Fabbr. trecce e cappelli di paglia	—	—	—	3.12.08	Macch. utens. per lavor. legno . .	—	—	—
3.06.03	Laboratori di modisteria. . . .	13	25	1	3.12.09	Utensileria per macchine utensili	—	—	—
3.06.04	Laboratori confezione vestiario . .	385	1.367	267	3.12 D	<i>Macch. operatr. e per agricoltura . .</i>	8	584	1.970
3.06.05	Laboratori confezione pellicce. . .	19	60	4	3.12.10	Macch. per agricoltura. . . . .	—	—	—
3.06.06	Laboratori confezione biancheria . .	22	96	41	3.12.11	Macch. per estraz. e tratt. miner.	4	106	207
3.06.07	Fabbricazione guanti in pelle. . .	—	—	—	3.12.12	Macch. per ind. tessile e vestiario	—	—	—
3.06.08	Oggetti di ornamento e arredam.	6	22	6	3.12.13	Macch. per carta e grafiche . . .	—	—	—
3.06.09	Fabbricazione di bottoni. . . .	—	—	—	3.12.14	Macch. per siderurgia e fonderia	—	—	—
3.06.10	Confez. varie o access. vestiario	9	21	—	3.12.15	Macch. per ind. chimiche e alim.	3	33	75
3.06.11	Labor. di tappezziere in stoffa . .	62	218	71	3.12.16	Pompe, compressori e simili . . .	1	445	1.688
3.06.12	Laboratori di materassaio . . . .	8	12	6					
3.07	INDUSTRIE DELLE CALZATURE . . .	362	1.316	515	3.12 E	<i>Carpent. metall. e appar. termici . .</i>	23	375	1.004
3.07.01	Calzaturifici. . . . .	1	899	375	3.12.17	Carpenteria metallica . . . . .	15	272	686
3.07.02	Confez. e rip. a mano di calzature	332	372	102	3.12.18	Mobili e arredi metallici . . . .	3	41	155
3.07.03	Riparaz. a macchina di calzature	29	45	38	3.12.19	Forni a combust. e appar. termici	2	12	9
					3.12.20	Appar. termici per uso domestico	3	50	154
					3.12.21	Carrozze per bambini e infermi	—	—	—
					3.12.22	Costruz. caldaie e serbatoi . . .	—	—	—
					3.12.23	Costruz. appar. igienico-sanitari.	—	—	—
3.08	INDUSTRIE DELLE PELLI E DEL CUOIO	13	48	62	3.12 F	<i>Prod. mecc. non altrove classificati</i>	7	133	379
3.08.01	Concerie . . . . .	—	—	—	3.12.24	Serram. e minuterie metalliche . .	3	108	313
3.08.02	Concia, tint. pelli per pellicceria	—	—	—	3.12.25	Scatolame e fustame metallico . .	2	16	45
3.08.03	Fabbr. articoli di cuoio e pelle	13	48	62	3.12.26	Fabbricazione molle . . . . .	—	—	—
					3.12.27	Bulloneria e viteria lavorata . . .	1	6	21
3.09	IND. MOBILIO E ARREDAM. IN LEGNO	72	450	1.132	3.12.28	Stoviglie, vasellame, posateria . .	1	3	—
3.09.01	Fabbr. mobili e arred. in legno	54	412	1.126	3.12.29	Coltell. ed attrezzi per mestieri	—	—	—
3.09.02	Laccat., dorat., lucidatura mobili	18	38	6	3.12.30	Armi da fuoco e materiale bellico	—	—	—
3.10	INDUSTRIE DEL LEGNO. . . . .	241	947	3.800	3.13	APPAR. ELETTR. E DI TELECOMUNICAZ.	5	255	170
3.10 A	<i>Ind. del legno, del sughero e affini</i>	231	804	3.280	3.13.01	Macchine e apparecchi elettrici . .	4	189	170
3.10.01	Stagion. e conserv. del legno . .	7	80	381	3.13.02	Apparecchi di telecomunicazione	1	66	—
3.10.02	Prod. compensati e tranciati . . .	3	53	225	3.14	MECC. DI PRECIS., OREFIC., ARGENT.	64	155	75
3.10.03	Fabbricaz. recipienti in legno . .	2	4	—	3.14.01	Apparecchi per prove materiali	—	—	—
3.10.04	Falegnameria e carpent. in legno . .	199	520	1.690	3.14.02	Orologi e movimenti orologeria	—	—	—
3.10.05	Fabbric. utensili e attrezzi . . . .	4	10	14	3.14.03	Strumenti ottici. . . . .	1	2	—
3.10.06	Prepar. crine veget. e lav. vimini	1	4	1	3.14.04	Strum. per misure peso e capacità	1	1	—
3.10.07	Fabbricazione scope . . . . .	—	—	—	3.14.05	Macchine per scrivere e calcolare	—	—	—
3.10.08	Lavorazione sughero. . . . .	2	50	377	3.14.06	Strum. e apparecchi per medicina	28	83	55
3.10.09	Fabbricazione infissi. . . . .	10	61	520	3.14.07	Medaglie, oreficeria e argenteria	34	69	20
3.10.10	Fabbricazione bauli in legno . . .	—	—	—	3.14.08	Strum. topografici e geodetici . .	—	—	—
3.10.11	Fabbricaz. di casse da morto . . .	1	8	43	3.14.09	Costruz. bilance precisione . . .	—	—	—
3.10.12	Fabbric. di modelli per fonderia	2	14	29					
3.10 B	<i>Ind. veic. e carpent. navale in legno</i>	10	143	520	3.15	OFFICINE MECCANICHE . . . . .	600	2.960	4.235
3.10.13	Costruz. e riparaz. veicoli in legno	1	1	—	3.15.01	Fuc., stamp. e imb. met. ferrosi	—	—	—
3.10.14	Carpenteria navale in legno . . .	9	142	520	3.15.02	Fuc., stamp., imbut. met. non fer.	4	14	—
					3.15.03	Tratt. sup. ed elettrolit. met.	22	159	342
3.11	INDUSTRIE METALLURGICHE. . . . .	8	1.430	23.887	3.15.04	Picchettaggio e coloritura navi . .	4	47	66
3.11.01	Prod. ghisa, acciaio e ferroleghie	4	1.290	20.554	3.15.05	Off. da ramaio, stagnino, fabbro	100	280	639
3.11.02	Trafilazione a freddo di tubi . . .	1	91	2.258	3.15.06	Riparazioni di autoveicoli . . . .	150	721	631
3.11.03	Prod. e lavor. metalli non ferrosi	1	6	521	3.15.07	Riparaz. motoveicoli e biciclette	40	84	37
3.11.04	Pezzi acc. fucin. e stamp. a caldo	—	—	—	3.15.08	Rip. imp. frig. e macch. per scriv.	25	144	163
3.11.05	Fabbric. tubi senza saldatura . . .	—	—	—	3.15.09	Lav. e riparaz. mecc. generiche . .	99	877	2.026
3.11.06	Prod. fili ferro e acciaio . . . .	—	—	—	3.15.10	Ripar. macch. elettr. e telecom.	73	331	237
3.11.07	Derivati lavorazione del filo . . .	2	43	554	3.15.11	Rip. appar. riscald. e idrico-san.	54	269	83
3.11.08	Produz. bulloni e dadi grezzi . . .	—	—	—	3.15.12	Riparazione fonografi . . . . .	—	—	—
					3.15.13	Ripar. strum. scientif. e di precis.	1	2	3

## Seque Tav. 9 — Unità locali, addetti e potenza utilizzabile, per categoria di attività economica

N classi- fica- zione	RAMI, CLASSI, SOTTOCLASSI E CATEGORIE DI ATTIVITÀ ECONOMICA	UNITÀ LOCALI			N classi- fica- zione	RAMI, CLASSI, SOTTOCLASSI E CATEGORIE DI ATTIVITÀ ECONOMICA	UNITÀ LOCALI		
		N	Addetti	Potenza utilizza- bile HP			N	Addetti	Potenza utilizza- bile HP
3.15.14	Riparaz. strumenti ottici. . . .	1	4	6	<b>3.23</b>	IND. POLIGRAFICHE ED EDITORIALI .	78	1.042	1.123
3.15.15	Riparazione di orologeria. . . .	27	28	2	3.23.01	Stabilimenti arti grafiche. . . .	45	833	1.104
3.15.16	Riparaz. strumenti musicali . .	—	—	—	3.23.02	Legatorie e rilegatorie . . . . .	11	29	—
<b>3.16</b>	<b>COSTRUZ. MEZZI DI TRASPORTO . . .</b>	<b>14</b>	<b>7.080</b>	<b>51.515</b>	3.23.03	Editorie e agenzie di stampa .	18	164	10
3.16.01	Biciclette e loro parti . . . . .	—	—	—	3.23.04	Laboratori riproduzione disegni.	4	16	9
3.16.02	Motoveicoli e mototelai . . . . .	—	—	—	<b>3.24</b>	<b>IND. FOTO-FONO-CINEMATOGRAFICHE .</b>	<b>66</b>	<b>169</b>	<b>6</b>
3.16.03	Autoveicoli e autotelai. . . . .	—	—	—	3.24.01	Studi fotografici. . . . .	65	167	6
3.16.04	Carrozzerie per auto-motoveicoli	—	—	—	3.24.02	Produtz., sinceron., doppiat. films	—	—	—
3.16.05	Parti e access. di auto-motoveic.	—	—	—	3.24.03	Incis. ediz. dischi fonografici . .	1	2	—
3.16.06	Materiale rotabile ferro-tramviar.	—	—	—	<b>3.25</b>	<b>OGGETTI IN MATERIE PLASTICHE . .</b>	<b>8</b>	<b>110</b>	<b>142</b>
3.16.07	Costruz. altri veicoli metallici .	—	—	—	3.25.01	Art. per ind. mecc. e mezzi trasp.	—	—	—
3.16.08	Costruz. e riparaz. di aeromobili	—	—	—	3.25.02	Fabbric. pavimenti, piastrelle . .	—	—	—
3.16.09	Cantieri navali per costr. metall.	10	7.009	51.125	3.25.03	Art. per ind. elettr. ed elettrodom.	—	—	—
3.16.10	Cantieri per demolizione navi .	4	71	390	3.25.04	Art. per ottica, foto-cinematogr.	—	—	—
<b>3.17</b>	<b>LAVORAZ. MINERALI NON METALLIFERI</b>	<b>59</b>	<b>550</b>	<b>12.474</b>	3.25.05	Artic. per industria chimica . .	—	—	—
3.17.01	Macinaz. minerali non metalliferi	—	—	—	3.25.06	Artic. per abbigliam. e arredam.	2	5	8
3.17.02	Lavorazione pietra da costruz. .	1	2	10	3.25.07	Artic. per farmacia e medicina.	—	—	—
3.17.03	Lavorazione marmi e pietre affini	27	160	661	3.25.08	Artic. per cancelleria e simili .	—	—	—
3.17.04	Fabbricazione cemento. . . . .	2	173	11.068	3.25.09	Artic. per imballaggi e confez..	1	8	6
3.17.05	Produzione calce viva e idrata.	—	—	—	3.25.10	Giocattoli e parti di strum. mus.	—	—	—
3.17.06	Produzione calce idraulica . . .	—	—	—	3.25.11	Fabbricaz. di articoli vari . . . .	5	97	128
3.17.07	Produzione di gesso . . . . .	—	—	—	<b>3.26</b>	<b>INDUSTRIE MANIFATTURIERE VARIE .</b>	<b>19</b>	<b>239</b>	<b>101</b>
3.17.08	Fabbricazione laterizi . . . . .	2	71	457	3.26.01	Cavi e condutt. elettrici isolati	—	—	—
3.17.09	Ceramica, grès e mater. refratt.	3	12	1	3.26.02	Lamp. elettr., lamp. e tubi lumin.	5	193	45
3.17.10	Fabbricazione abrasivi naturali.	2	12	16	3.26.03	Fabbric. strumenti musicali . .	5	11	3
3.17.11	Fabbr. manufatti in cemento .	4	61	112	3.26.04	Fabbric. e preparaz. cartapeccora	—	—	—
3.17.12	Fabbr. lastre, tubi di cem.-am.	—	—	—	3.26.05	Carta carb., nastri macch. scriv.	—	—	—
3.17.13	Fabbricazione e lavor. vetro . .	18	59	149	3.26.06	Materiali dielettrici . . . . .	1	2	11
3.17.14	Lavoraz. pietre dure e preziose	—	—	—	3.26.07	Armature e montature per occhiali	—	—	—
3.17.15	Fabbr.altri prod.min.non metall.	—	—	—	3.26.08	Manichini e materiali didattici .	—	—	—
<b>3.18</b>	<b>INDUSTRIE CHIMICHE. . . . .</b>	<b>58</b>	<b>837</b>	<b>3.341</b>	3.26.09	Altre industrie manifatturiere .	8	33	42
3.18.01	Chimico-estratt. e chimico-miner.	1	4	3	<b>4</b>	<b>COSTRUZ. E INSTALL. IMPIANTI</b>	<b>426</b>	<b>6.561</b>	<b>9.894</b>
3.18.02	Produzione di esplosivi . . . . .	—	—	—	<b>4.01</b>	<b>COSTRUZIONI . . . . .</b>	<b>383</b>	<b>5.762</b>	<b>9.767</b>
3.18.03	Acido solforico, concimi fosfatici	—	—	—	4.01.01	Cantieri per costruz. edili . . .	258	4.672	7.592
3.18.04	Soda, potassa, cloro e derivati .	1	2	—	4.01.02	Mov. di terra e lavori stradali .	20	371	1.077
3.18.05	Produtz. elettrodi di carbone . .	—	—	—	4.01.03	Edilizia specializzata . . . . .	3	78	860
3.18.06	Carburo di calcio e abrasivi artif.	—	—	—	4.01.04	Edil. minore, attiv. aus. edilizia	102	641	238
3.18.07	Acido acetico e alcol metilico . .	1	4	—	<b>4.02</b>	<b>INDUSTRIE INSTALLAZIONE IMPIANTI .</b>	<b>43</b>	<b>799</b>	<b>127</b>
3.18.08	Alcol etilico di 1ª categoria . .	—	—	—	4.02.01	Impianti riscald. idrico-sanitari.	25	315	63
3.18.09	Produzione di gas compressi . .	2	56	1.155	4.02.02	Imp. prod. e trasf. energia elettr.	14	442	62
3.18.10	Oli e grassi vegetali ed animali	1	3	—	4.02.03	Imp. teleg. telef. e radiotelegraf.	2	12	2
3.18.11	Saponi, detersivi, profumerie . .	17	64	252	4.02.04	Manutenz. e conduz. impianti .	2	30	—
3.18.12	Produtz. dei derivati agrumari . .	—	—	—	<b>5</b>	<b>ENERG. ELETTR., GAS E ACQUA</b>	<b>26</b>	<b>280</b>	<b>6.517</b>
3.18.13	Tartari, tartrati e derivati . . .	—	—	—	<b>5.01</b>	<b>PROD. E DISTRIB. ENERGIA ELETTRICA</b>	<b>13</b>	<b>165</b>	<b>121</b>
3.18.14	Produzione farmaceut. ed affini	10	361	177	5.01.01	Prod. e distr. energia idroelettrica	13	165	121
3.18.15	Estratti per concia e tinta . . .	—	—	—	5.01.02	Prod. e distr. energia termoelettr.	—	—	—
3.18.16	Colori organici sintetici . . . . .	1	2	16	<b>5.02</b>	<b>PRODUZIONE E DISTRIBUZIONE GAS .</b>	<b>4</b>	<b>45</b>	<b>974</b>
3.18.17	Vernici, pitture, inchiostri, colle	16	263	1.287	5.02.01	Produtz. e distrib. gas illuminante	4	45	974
3.18.18	Mat. plastiche e resine sintetiche	1	13	148	5.02.02	Trasporto e distrib. gas naturali	—	—	—
3.18.19	Trasparente di cellulosa . . . . .	—	—	—	5.02.03	Imbottigliamento gas in bombole	—	—	—
3.18.20	Produzione di materiali sensibili	—	—	—	<b>5.03</b>	<b>DISTRIBUZIONE DI ACQUA . . . . .</b>	<b>9</b>	<b>70</b>	<b>5.422</b>
3.18.21	Produzioni chimiche varie . . . .	5	59	303	5.03.01	Distribuzione acqua potabile . .	9	70	5.422
3.18.22	Laboratori analisi chimiche . .	2	6	—	5.03.02	Distribuzione acqua non potabile	—	—	—
<b>3.19</b>	<b>DERIVATI PETROLIO E CARBONE . .</b>	<b>12</b>	<b>1.130</b>	<b>15.898</b>	<b>6</b>	<b>COMMERCIO. . . . .</b>	<b>7.986</b>	<b>24.230</b>	<b>27.268</b>
3.19.01	Oli minerali, miscele lubrificanti	1	3	14	<b>6.01</b>	<b>COMMERCIO ALL'INGROSSO . . . . .</b>	<b>832</b>	<b>3.823</b>	<b>2.620</b>
3.19.02	Raffinerie di petrolio . . . . .	6	1.025	15.491	<i>6.01 A</i>	<i>Prodotti agricoli e alimentari . . .</i>	<i>402</i>	<i>1.741</i>	<i>1.058</i>
3.19.03	Derivati distillazione del carbone	5	102	393	6.01.01	Cereali e legumi secchi. . . . .	9	27	—
3.19.04	Cokerie. . . . .	—	—	—	6.01.02	Sementi e piante officinali . . .	5	26	41
<b>3.20</b>	<b>INDUSTRIE DELLA GOMMA ELASTICA .</b>	<b>8</b>	<b>25</b>	<b>58</b>	6.01.03	Fiori, piante ornam. e semi giard.	5	10	—
3.20.01	Produtz. artic. gomma elastica.	—	—	—	6.01.04	Frutta, agrumi, ortaggi e funghi	94	285	12
3.20.02	Vulcan. e ripar. oggetti gomma	8	25	58					
<b>3.21</b>	<b>PROD. CELL. TESS. E FIBR. TESS. ARTIF.</b>	<b>—</b>	<b>—</b>	<b>—</b>					
3.21.01	Produzione cellul. per usi tessili	—	—	—					
3.21.02	Fibre tessili artific. e sintetiche.	—	—	—					
<b>3.22</b>	<b>IND. DELLA CARTA E CARTOTECNICA .</b>	<b>16</b>	<b>689</b>	<b>975</b>					
3.22.01	Fabbricaz. di carta e cartone .	3	46	12					
3.22.02	Trasformazione carta e cartone.	13	643	963					

## Seque Tav. 9 — Unità locali, addetti e potenza utilizzabile, per categoria di attività economica

N classificazione	RAMI, CLASSI, SOTTOCLASSI E CATEGORIE DI ATTIVITÀ ECONOMICA	UNITÀ LOCALI			N classificazione	RAMI, CLASSI, SOTTOCLASSI E CATEGORIE DI ATTIVITÀ ECONOMICA	UNITÀ LOCALI		
		N	Addetti	Potenza utilizzabile HP			N	Addetti	Potenza utilizzabile HP
6.01.05	Animali vivi (bovini, suini, ecc.)	15	21	—	6.02.03	Macell. di carne ovina e caprina	2	2	—
6.01.06	Uova e animali vivi da cortile	7	36	10	6.02.04	Macellerie di carne mista . . .	242	721	470
6.01.07	Carni bovine, suine, equine, ovine	5	32	6	6.02.05	Tripperie . . . . .	2	2	—
6.01.08	Pollame morto e selvaggina . .	1	1	—	6.02.06	Rivend. pollame e selvaggina . .	2	3	—
6.01.09	Salumi e conserve alimentari . .	6	27	1	6.02.07	Pizzicherie e rosticcerie . . . . .	73	163	59
6.01.10	Prod. pesca, freschi e congelati	10	41	75	6.02.08	Rivendite di pesce . . . . .	154	237	23
6.01.11	Prodotti pesca, secchi e conserv.	1	2	—	6.02.09	Latterie (senza lic. di P.S.) . . .	187	259	53
6.01.12	Latte, latticini e formaggi . . . .	13	74	20	6.02.10	Cereali, farine, paste alimentari	147	287	102
6.01.13	Farine, pane, paste alimentari . .	34	274	220	6.02.11	Pane e altri gen.al., con ann.forno	179	1.013	618
6.01.14	Vino, aceto e acque minerali . . .	113	505	596	6.02.12	Gen. alim. con ann. ost. senza cuc.	1	3	—
6.01.15	Oli alimentari . . . . .	7	40	13	6.02.13	Dolciumi . . . . .	29	90	66
6.01.16	Caffè e surrogati caffè . . . . .	27	147	33	6.02.14	Frutta, ortaggi, legumi freschi . .	518	855	6
6.01.17	Dolciumi di ogni genere . . . . .	13	56	14	6.02.15	Drogherie . . . . .	192	332	19
6.01.18	Foraggi e semi oleosi . . . . .	—	—	—	6.02.16	Vini, liquori, oli . . . . .	34	53	7
6.01.19	Zucchero . . . . .	—	—	—	6.02.17	Tabacchi e altri generi monop.	114	225	—
6.01.20	Droghe, spezie e coloniali . . . .	12	40	10	6.02.18	Supermercati . . . . .	3	15	4
6.01.21	Prod. agricoli e alimentari vari	25	97	7	6.02.19	Generi alimentari vari . . . . .	511	1.251	504
6.01 B	Mat. prime e ausil. non alimentari	193	970	1.066	6.03	COMM. MIN. PROD. TESS. E ART. VEST.	1.100	3.345	114
6.01.22	Fibre tess. e filati uso industr.	9	64	1	6.03.01	Tessuti per abbigliamento e vestiario	47	321	5
6.01.23	Legname e affini . . . . .	68	288	354	6.03.02	Confez. uomo, signora e bambino	44	276	25
6.01.24	Pelli greggie . . . . .	3	12	—	6.03.03	Bianch., magl., art. abbigliamento . .	234	746	5
6.01.25	Solfo, pietre per uso industriale	—	—	—	6.03.04	Filati, mercerie, passam. e ricami	141	257	—
6.01.26	Materiali da costruzione . . . . .	26	216	102	6.03.05	Cappelli . . . . .	19	43	—
6.01.27	Metalli ferrosi . . . . .	11	35	1	6.03.06	Cuoi, pellami e access. calzate . .	17	31	3
6.01.28	Metalli non ferrosi . . . . .	2	5	—	6.03.07	Calzature . . . . .	108	369	5
6.01.29	Minerali metalliferi . . . . .	—	—	—	6.03.08	Ombrelli, bastoni, artic. viaggio	32	100	4
6.01.30	Combustibili solidi . . . . .	23	94	66	6.03.09	Pelliccerie . . . . .	11	39	4
6.01.31	Oli miner., carbur. e lubrificanti	21	181	457	6.03.10	Articoli sportivi . . . . .	6	22	—
6.01.32	Cenci, cascami, carta da macero	20	48	38	6.03.11	Art. gomma, effetti vest. gomm.	6	20	—
6.01.33	Rottami metallici . . . . .	10	27	47	6.03.12	Spaghi, cordami, sacchi, tele iuta	—	—	—
6.01 C	Prodotti industriali non aliment.	237	1.112	496	6.03.13	Art. in vimini, giunchi e simili	1	1	—
6.01.34	Prod. finiti in ferro o altro met.	14	89	47	6.03.14	Mobili . . . . .	43	138	18
6.01.35	Macchine utensili . . . . .	6	13	—	6.03.15	Stucchi, carte da parati ed affini	4	4	—
6.01.36	Macchine per l'industria tessile.	—	—	—	6.03.16	Utens., casual, vetrerie, ceramiche	62	196	16
6.01.37	Macchine per l'edilizia . . . . .	2	26	—	6.03.17	Chincaglierie e bigiotterie . . . .	22	44	—
6.01.38	Altre macch. per ind. e comm.	1	9	—	6.03.18	Botteghe antiquarie . . . . .	10	18	—
6.01.39	Attrezzi e mater. per uso industr.	6	33	23	6.03.19	Ogg. d'arte moderna e contemp.	—	—	—
6.01.40	Macchine e attrezzi agricoli . . .	2	2	—	6.03.20	Quadri, bronzi, sculture, stampe	3	6	8
6.01.41	Macchine per scrivere e calcolare	6	22	1	6.03.21	Arredi sacri e articoli religiosi . .	2	4	—
6.01.42	Appar. e mater. radio-televisivo	9	45	—	6.03.22	Gioielli., orficc., argent. e orolog.	99	176	1
6.01.43	Appar. ott., fotog., strum. precis.	2	7	—	6.03.23	Fiori e piante ornam. e da fiore	107	218	10
6.01.44	Orologerie ed accessori . . . . .	1	4	—	6.03.24	Tessuti per arredam. e tendaggi	12	57	10
6.01.45	Veicoli, access. e parti ricambio	18	211	390	6.03.25	Grandi magazzini . . . . .	2	155	—
6.01.46	Gioie, pietre e metalli preziosi.	2	3	2	6.03.26	Indumenti e oggetti usati . . . .	50	71	—
6.01.47	Prodotti chimici per l'agricoltura	1	1	—	6.03.27	Altri prodotti tess. e art. vestiario	18	33	—
6.01.48	Cuoi e pelli conciate . . . . .	3	5	—	6.04	COMM. MIN. PROD. MECCAN. E ART. VARI	839	2.563	645
6.01.49	Calzature ed access. per calzature	1	1	—	6.04.01	Ferramenta, utensili, casseforti.	27	88	7
6.01.50	Tessuti per abbigliamento . . . .	17	73	—	6.04.02	Appar. e mater. per imp. idraul.	15	78	2
6.01.51	Tessuti per arredamento . . . . .	—	—	—	6.04.03	Macch. ap. attr. per agr. e ind.	4	17	—
6.01.52	Filati, cucir., mercer. e passaman.	8	26	—	6.04.04	Macch., mob., attr. met. per uffici	12	82	8
6.01.53	Articoli abbigliamento e vestiario	10	35	—	6.04.05	Mater. elettr., oggetti illuminaz.	47	279	14
6.01.54	Pellicce e pelli da pellicceria . .	—	—	—	6.04.06	Apparecchi elettrodomestici . . .	45	178	5
6.01.55	Art. da viaggio, pellett., marocch.	—	—	—	6.04.07	Macch., mob. in met. per uso dom.	14	44	—
6.01.56	Mobili . . . . .	3	6	—	6.04.08	Appar. ott., fot., strum. di precis.	49	140	10
6.01.57	Oggetti di arredamento . . . . .	1	2	—	6.04.09	Armi, muniz., attr. caccia e pesca	4	16	2
6.01.58	Carta da parati . . . . .	—	—	—	6.04.10	Veicoli, pezzi ricambio e access.	54	313	93
6.01.59	Macch. e appar. per uso domestico	8	30	—	6.04.11	Motoveic., bicicl., pezzi ricambio	13	43	42
6.01.60	Vetrerie, cristallerie, ceramiche . .	9	78	—	6.04.12	Cartolerie . . . . .	105	251	1
6.01.61	Spaghi e cordami, sacchi e simili	1	3	—	6.04.13	Librerie . . . . .	22	85	—
6.01.62	Recip. in legno, articoli vimini.	2	3	2	6.04.14	Rivendite giornali e riviste . . .	98	164	—
6.01.63	Carta e cartone in genere . . . . .	17	54	2	6.04.15	App. rad.-telev., gramm., dischi	49	162	—
6.01.64	Artic. cartoleria e cancelleria . . .	8	17	—	6.04.16	Pianof. e strum. a fiato e corda	5	8	—
6.01.65	Libri . . . . .	3	5	—	6.04.17	Edizioni musicali . . . . .	—	—	—
6.01.66	Prod. chimici, oli e grassi per ind.	7	22	5	6.04.18	Giocattoli e affini . . . . .	10	41	—
6.01.67	Colori e vernici . . . . .	6	21	4	6.04.19	Vernici, smalti, colori, pennelli.	12	25	35
6.01.68	Saponi bucati, deters. e candele	4	12	11	6.04.20	Lateralizi, cemento, calce . . . . .	12	42	49
6.01.69	Special. medicinali e profumeria	22	120	4	6.04.21	Art. sanit., prod. chimico-farmac.	9	25	—
6.01.70	Art. sanit., da medic. e ferri chir.	6	29	2	6.04.22	Profum., ogg. per toletta e igien.	30	81	—
6.01.71	Giocattoli e articoli sportivi . . . .	3	10	—	6.04.23	Distributori di carburanti . . . . .	84	191	150
6.01.72	Strum. musicali e accessori . . . . .	—	—	—	6.04.24	Distributori di gas in bombole.	16	21	6
6.01.73	Altri prod. ind. non alimentari.	28	95	3	6.04.25	Legna da ardere e carbone . . . .	71	114	221
6.02	COMM. MINUTO GENERI ALIMENTARI.	2.508	5.801	2.125	6.04.26	Concimi e altri prod. utili agric.	5	12	—
6.02.01	Macellerie di carne bovina . . . .	55	132	77	6.04.27	Saponi da bucato, detersivi, ecc.	3	4	—
6.02.02	Macellerie di carne equina . . . .	63	158	117					

## Segue Tav. 9 — Unità locali, addetti e potenza utilizzabile, per categoria di attività economica

N classi- fica- zione	RAMI, CLASSI, SOTTOCLASSI E CATEGORIE DI ATTIVITÀ ECONOMICA	UNITÀ LOCALI			N classi- fica- zione	RAMI, CLASSI, SOTTOCLASSI E CATEGORIE DI ATTIVITÀ ECONOMICA	UNITÀ LOCALI		
		N	Addetti	Potenza utilizza- bile HP			N	Addetti	Potenza utilizza- bile HP
6.04.28	Francobolli da collezione . . .	5	7	—	7.05	TRASPORTI MARITTIMI . . . . .	36	2.680	—
6.04.29	Animali vivi (pesci col., cani, ecc.)	2	5	—	7.05.01	Navigazione di cabotaggio . . .	9	183	—
6.04.30	Altri articoli e prodotti vari . .	17	47	—	7.05.02	Navigazione internazionale . . .	27	2.497	—
<b>6.05</b>	<b>COMM. MIN. GEN. ALIM. E NON ALIM.</b>	<b>364</b>	<b>862</b>	<b>123</b>	<b>7.06</b>	<b>TRASPORTI AEREI . . . . .</b>	<b>—</b>	<b>—</b>	<b>—</b>
6.05.01	Carne, pollame, selvagg. e uova	7	19	9	7.06.01	Servizi di trasporti interni . . .	—	—	—
6.05.02	Pane, paste alimentari e farine.	154	327	72	7.06.02	Servizi di trasp. internazionali .	—	—	—
6.05.03	Pizzic., salum., sals., rosticcerie .	23	68	27	<b>7.07</b>	<b>ATTIVITÀ AUSILIARIE TRASPORTI . .</b>	<b>257</b>	<b>3.452</b>	<b>393</b>
6.05.04	Frutta, ortaggi e generi affini .	31	57	1	7.07.01	Agenzie di viaggio e turismo . .	30	200	—
6.05.05	Vini, liquori, oli. . . . .	14	28	1	7.07.02	Servizi ausiliari ferrovie . . . .	1	15	82
6.05.06	Generi alimentari vari . . . . .	90	177	3	7.07.03	Serv. ausil. trasp. su via ordin.	110	345	255
6.05.07	Tessuti, biancheria, merceria . .	33	140	10	7.07.04	Serv. ausil. trasp. mar., lac. e fluv.	23	306	50
6.05.08	Calzature e accessori, pellami .	2	5	—	7.07.05	Servizi ausil. trasporti via aerea	—	—	—
6.05.09	Mobili legno, articoli vimini . .	—	—	—	7.07.06	Impr. carico, scarico e facch. .	12	1.574	—
6.05.10	Prod. tessili e artic. vestiario .	8	37	—	7.07.07	Imprese di portabagagli . . . . .	2	66	—
6.05.11	Prod. meccanici e affini . . . . .	1	2	—	7.07.08	Imprese di spedizioni . . . . .	68	908	4
6.05.12	Prod. e artic. vari non aliment.	1	2	—	7.07.09	Noleggio mezzi di trasporto . .	11	38	2
<b>6.06</b>	<b>COMMERCIO AMBULANTE . . . . .</b>	<b>452</b>	<b>587</b>	<b>—</b>	<b>7.08</b>	<b>COMUNICAZIONI . . . . .</b>	<b>12</b>	<b>1.526</b>	<b>186</b>
6.06.01	Generi alimentari . . . . .	251	329	—	7.08.01	Servizi postelegrafonici . . . . .	10	1.420	182
6.06.02	Articoli abbigliamento . . . . .	94	129	—	7.08.02	Servizi radiotelegraf. e televisivi	2	106	4
6.06.03	Articoli vari . . . . .	107	129	—	7.08.03	Servizi ausiliari comunicazioni .	—	—	—
<b>6.07</b>	<b>ALBERGHI E PUBBLICI ESERCIZI . .</b>	<b>1.577</b>	<b>5.293</b>	<b>1.561</b>	<b>8</b>	<b>CREDITO E ASSICURAZIONE .</b>	<b>154</b>	<b>2.966</b>	<b>282</b>
6.07.01	Alberghi, pensioni, locande . . .	66	496	303	<b>8.01</b>	<b>CREDITO . . . . .</b>	<b>68</b>	<b>1.272</b>	<b>135</b>
6.07.02	Stabilimenti balneari. . . . .	9	55	221	8.01.01	Ist. emiss. e di diritto pubblico	10	372	89
6.07.03	Ristoranti, trattorie, osterie . .	677	2.117	401	8.01.02	Banche, casse di risparmio, ecc.	38	838	46
6.07.04	Caffè, bar, gelaterie e simili . .	671	2.332	566	8.01.03	Istituti speciali credito. . . . .	5	29	—
6.07.05	Pasticc. con event. anness. prod.	3	22	—	8.01.04	Monti pegno 2 <sup>a</sup> cat. e agenzie private di pegno . . . . .	1	2	—
6.07.06	Latterie . . . . .	147	245	70	8.01.05	Mutue di credito . . . . .	1	3	—
6.07.07	Sale da bigliardo, sale da ballo	4	26	—	8.01.06	Servizi ausiliari del credito. . .	13	28	—
<b>6.08</b>	<b>ATTIVITÀ AUSILIARIE DEL COMMERCIO</b>	<b>314</b>	<b>1.956</b>	<b>20.080</b>	<b>8.02</b>	<b>ASSICURAZIONE . . . . .</b>	<b>42</b>	<b>1.261</b>	<b>147</b>
6.08.01	Magazz. gen. dep. conto terzi .	4	1.045	19.892	8.02.01	Assicurazione ramo vita . . . . .	—	—	—
6.08.02	Mag. dep. ditte ind. e comm. .	41	192	99	8.02.02	Assicurazione ramo danni . . . .	3	37	—
6.08.03	Rappresentanze di commercio . .	132	281	14	8.02.03	Assicurazione mista . . . . .	7	1.124	147
6.08.04	Mediazione immobili e terreni .	23	39	—	8.02.04	Servizi ausiliari assicurazione . .	32	100	—
6.08.05	Imprese immobiliari . . . . .	26	58	—	<b>8.03</b>	<b>GESTIONI FINANZIARIE . . . . .</b>	<b>44</b>	<b>433</b>	<b>—</b>
6.08.06	Mediazione di bestiame . . . . .	—	—	—	8.03.01	Istituti finanziari . . . . .	4	13	—
6.08.07	Mediazione di merci varie . . .	6	10	—	8.03.02	Gestione entrate finanziarie . .	8	351	—
6.08.08	Agenzie distribuz. prodotti vari	7	28	—	8.03.03	Banchi lotto, conc. pronost., ecc.	32	69	—
6.08.09	Agenz. inform. comm. e serv. vari	22	40	—	<b>9</b>	<b>SERV. E ATTIV. SOCIALI VARIE</b>	<b>956</b>	<b>4.502</b>	<b>7.234</b>
6.08.10	Vendita all'asta mobili e oggetti	4	19	—	<b>9.01</b>	<b>SERVIZI PER IGIENE E PULIZIA . . .</b>	<b>826</b>	<b>3.479</b>	<b>6.651</b>
6.08.11	Agenzie di pubblicità . . . . .	13	41	—	9.01.01	Serv. igiene ed estet. persona .	654	1.963	904
6.08.12	Gestione di pubblici mercati . .	5	72	45	9.01.02	Lavand., stiererie, smacchiatricie .	134	507	774
6.08.13	Forniture di bordo, casermaggio	22	102	23	9.01.03	Serv. pulizia e disinfezione locali	25	568	4.876
6.08.14	Noleggio attrezzature, macchine	8	28	7	9.01.04	Servizi nettezza urbana . . . . .	6	399	94
6.08.15	Noleggio oggetti uso personale .	1	1	—	9.01.05	Servizi funebri . . . . .	7	42	3
<b>7</b>	<b>TRASPORTI E COMUNICAZIONI.</b>	<b>542</b>	<b>12.771</b>	<b>2.320</b>	<b>9.02</b>	<b>SERVIZI DELLO SPETTACOLO. . . . .</b>	<b>71</b>	<b>738</b>	<b>577</b>
<b>7.01</b>	<b>TRASP. FERROV. E TRAMV. ESTRAURB.</b>	<b>5</b>	<b>2.487</b>	<b>1.004</b>	9.02.01	Imprese dello spettacolo . . . . .	71	738	577
7.01.01	Ferrovie esercitate dallo Stato .	5	2.487	1.004	<b>9.03</b>	<b>SERVIZI SANITARI . . . . .</b>	<b>50</b>	<b>253</b>	<b>6</b>
7.01.02	Ferrovie in concessione . . . . .	—	—	—	9.03.01	Servizi sanitari privati . . . . .	50	253	6
7.01.03	Servizi tramvie estraurbane . . .	—	—	—	9.03.02	Stab. idropinici e idrotermali .	1	2	—
<b>7.02</b>	<b>TRASPORTI ESTRAURBANI SU STRADA .</b>	<b>148</b>	<b>1.120</b>	<b>106</b>	9.03.05	Farmacie . . . . .	49	251	6
7.02.01	Autol., filovie, funivie estraurb.	12	236	26	<b>9.04</b>	<b>SERV. PRIV. ISTR. E FORMAZ. PROFES.</b>	<b>8</b>	<b>31</b>	<b>—</b>
7.02.02	Trasporto persone con autovett.	1	40	—	9.04.03	Scuole guida, pilotaggio e simili	8	31	—
7.02.03	Serv. estraurb. trasporto merci .	135	844	80	<b>9.08</b>	<b>SERV. VARI NON ALTROVE CLASSIFIC.</b>	<b>1</b>	<b>1</b>	<b>—</b>
<b>7.03</b>	<b>TRASPORTI URBANI . . . . .</b>	<b>84</b>	<b>1.506</b>	<b>631</b>	9.08.03	Copisterie . . . . .	1	1	—
7.03.01	Tramvie, filovie, autolinee . . .	5	1.215	614	9.08.06	Centri meccanogr. per conto terzi	—	—	—
7.03.02	Trasp. pers. con vett. e autovett.	34	201	4					
7.03.03	Servizi urbani trasporto merci .	45	90	13					
<b>7.04</b>	<b>TRASPORTI LACUALI E FLUVIALI . .</b>	<b>—</b>	<b>—</b>	<b>—</b>					
7.04.01	Navigazione lacuale . . . . .	—	—	—					
7.04.02	Navigazione fluviale . . . . .	—	—	—					
						<b>TOTALE . . . . .</b>	<b>12.749</b>	<b>79.739</b>	<b>200.438</b>



TAV. 10 — Addetti alle unità locali per categoria posizionale e sesso

N classi- fica- zione	RAMI, CLASSI E SOTTOCLASSI DI ATTIVITÀ ECONOMICA	IMPRENDI- TORI, TITOLARI, COOPERATORI		FAMILIARI COADIUVANTI		DIRIGENTI E IMPIEGATI		CATEGORIE SPECIALI, OPERAI SPE- CIALIZZATI E QUALIFICATI		OPERAI COMUNI E MANOVALI		APPRENDISTI		ALTRI		TOTALE	
		MF	M	MF	M	MF	M	MF	M	MF	M	MF	M	MF	M	MF	M
1	AGRICOLTURA, FORESTE, CACCIA E PESCA	153	152	41	40	48	35	46	46	60	60	2	2	—	—	350	335
1.03	Foreste . . . . .	—	—	—	—	—	—	—	—	—	—	—	—	—	—	—	—
1.04	Pesca . . . . .	145	144	41	40	1	1	40	40	49	49	1	1	—	—	277	275
1.04 A	Pesca in acque dolci . . . . .	1	1	—	—	—	—	—	—	1	1	—	—	—	—	2	2
1.04 B	Pesca e allev. in acque marine . . . . .	144	143	41	40	1	1	40	40	48	48	1	1	—	—	275	273
1.05	Attività connesse con l'agricoltura . . . . .	8	8	—	—	47	34	6	6	11	11	1	1	—	—	73	60
1.05 A	Attività trasform. annesse ad aziende agricole o svolte in sociale . . . . .	3	3	—	—	1	1	—	—	—	—	—	—	—	—	4	4
1.05 B	Esercizio di macchine agricole . . . . .	4	4	—	—	—	—	—	—	—	—	—	—	—	—	4	4
1.05 C	Enti economici per l'agricoltura . . . . .	1	1	—	—	46	33	6	6	11	11	1	1	—	—	65	52
2	INDUSTRIE ESTRATTIVE . . . . .	27	26	4	4	38	26	291	291	211	210	5	5	6	6	582	568
2.01	Estraz. di carboni fossili e di torba . . . . .	—	—	—	—	—	—	—	—	—	—	—	—	—	—	—	—
2.02	Estraz. di combustibili liquidi e gassosi . . . . .	—	—	—	—	—	—	—	—	—	—	—	—	—	—	—	—
2.03	Estraz. di minerali metalliferi . . . . .	2	2	—	—	2	1	1	1	—	—	—	—	—	—	5	4
2.04	Estraz. di altri minerali . . . . .	25	24	4	4	36	25	290	290	211	210	5	5	6	6	577	564
2.04 A	Marmo, pietre e altri mater. da costruz. . . . .	25	24	4	4	36	25	290	290	211	210	5	5	6	6	577	564
2.04 B	Solfo, sale e altri miner. non metalliferi . . . . .	—	—	—	—	—	—	—	—	—	—	—	—	—	—	—	—
3	INDUSTRIE MANIFATTURIERE . . . . .	2.564	2.257	536	280	3.495	2.476	12.828	10.583	5.008	2.873	2.514	1.576	552	448	27.497	20.493
3.01	Industrie alimentari e affini . . . . .	154	139	64	34	454	245	805	659	998	328	120	62	33	24	2.628	1.491
3.01 A	Ind. molitoria e della pastificazione . . . . .	41	39	12	7	27	13	99	86	103	42	23	1	—	—	305	188
3.01 B	Industria dolciaria . . . . .	33	27	24	13	13	1	66	38	13	13	60	38	—	—	209	130
3.01 C	Industria conserviera . . . . .	39	36	17	6	94	42	197	135	168	53	30	17	13	10	558	299
3.01 D	Industria casearia . . . . .	7	6	1	1	7	6	37	22	12	7	—	2	2	2	66	44
3.01 E	Industria olearia . . . . .	3	3	—	—	16	10	110	109	15	13	4	4	5	5	153	144
3.01 F	Industrie alimentari varie . . . . .	7	5	2	—	10	4	11	6	14	7	1	—	—	—	45	22
3.01 G	Industrie bevande alcoliche . . . . .	11	10	4	4	279	162	235	224	659	182	2	2	13	7	1.203	591
3.01 H	Industrie bevande analcoliche . . . . .	10	10	4	3	2	2	39	28	7	4	—	—	—	—	62	47
3.01 I	Industria del freddo . . . . .	3	3	—	—	6	5	11	11	7	7	—	—	—	—	27	26
3.02	Industria del tabacco . . . . .	—	—	—	—	18	12	8	5	423	13	—	—	—	—	449	30
3.03	Ind. della seta, del cotone e della lavoraz. delle fibre tessili artif. e sintetiche . . . . .	4	4	—	—	32	22	466	256	126	58	—	—	8	8	636	348
3.03 A	Industria della seta . . . . .	1	1	—	—	3	—	—	—	—	—	—	—	—	—	4	1
3.03 B	Industria del cotone . . . . .	2	2	—	—	18	12	278	106	119	55	—	—	5	5	422	180
3.03 C	Lavoraz. fibre tessili artif. e sintetiche . . . . .	1	1	—	—	11	10	188	150	7	3	—	—	3	3	210	167
3.04	Industrie della lana . . . . .	4	4	—	—	49	32	350	148	27	14	7	6	6	6	443	210
3.05	Ind. delle fibre dure e tessili varie . . . . .	57	16	15	6	25	16	327	125	226	101	94	18	4	3	748	285
3.05 A	Canapa, lino, iuta e simili . . . . .	2	2	—	—	22	14	268	124	208	101	33	18	4	3	537	262
3.05 B	Tessili varie non altrove classificate . . . . .	55	14	15	6	3	2	59	1	18	—	61	—	—	—	211	23
3.06	Ind. del vestiario e dell'abbigliamento . . . . .	527	352	153	52	58	23	561	111	155	11	371	35	5	3	1.830	587
3.07	Industrie delle calzature . . . . .	359	351	24	14	33	15	457	55	238	10	205	17	—	—	1.316	462
3.08	Ind. delle pelli e del cuoio . . . . .	13	11	3	1	—	—	16	6	—	—	16	1	—	—	48	19
3.09	Ind. mobilio e arredam. in legno . . . . .	84	82	12	7	14	6	258	255	20	20	59	55	3	3	450	428
3.10	Industrie del legno . . . . .	260	255	45	40	50	31	402	398	122	77	68	65	—	—	947	866
3.10 A	Legno, sughero e affini . . . . .	249	244	39	34	37	22	302	300	114	71	63	60	—	—	804	731
3.10 B	Veicoli e carpenteria navale . . . . .	11	11	6	6	13	9	100	98	8	6	5	5	—	—	143	135
3.11	Industrie metallurgiche . . . . .	4	4	—	—	149	132	581	581	558	558	7	7	131	118	1.430	1.400
3.12	Costruz. di macchine non elettriche, di carpenteria metallica e simili . . . . .	47	46	12	6	134	85	637	637	249	230	219	205	33	30	1.331	1.239
3.12 A	Fonderie di 2ª fusione . . . . .	7	7	1	1	14	6	39	39	35	35	7	7	9	6	112	101
3.12 B	Macchine motrici non elettriche . . . . .	2	2	3	1	8	7	96	96	1	1	4	4	—	—	114	111
3.12 C	Macch. utens. e utensileria per macch. . . . .	1	1	—	—	—	—	5	5	2	2	5	5	—	—	13	13
3.12 D	Macch. operatrici e per agricoltura . . . . .	5	5	—	—	76	52	268	268	126	126	86	83	23	23	584	557
3.12 E	Carpent. metallica, forni e caldaie . . . . .	23	22	6	3	22	9	169	169	55	38	99	88	1	1	375	330
3.12 F	Prod. meccan. non altrove classificati . . . . .	9	9	2	1	14	11	60	60	30	28	18	18	—	—	133	127
3.13	Costruz. di macchine e appar. elettrici . . . . .	7	7	—	—	32	17	109	84	49	48	56	38	2	2	255	196
3.14	Meccan. di precis.; oreficeria, argenteria . . . . .	73	67	4	3	4	2	40	36	3	—	30	16	1	—	155	124
3.15	Officine meccaniche . . . . .	644	630	109	70	106	57	1.150	1.142	158	147	779	762	14	13	2.960	2.821
3.16	Ind. costruz. mezzi di trasporto . . . . .	5	5	—	—	1.406	1.160	4.432	4.418	872	844	104	104	261	206	7.080	6.737
3.17	Ind. lavoraz. minerali non metalliferi . . . . .	59	57	15	13	47	34	249	249	164	164	13	12	3	—	550	529
3.18	Industrie chimiche . . . . .	55	50	8	3	223	119	289	241	229	49	15	3	18	10	837	475
3.19	Ind. derivati petrolio e carbone . . . . .	7	7	—	—	340	270	673	669	99	85	11	11	—	—	1.130	1.042

## Segue Tav. 10 — Addetti alle unità locali per categoria posizionale e sesso

N classi- fica- zione	RAMI, CLASSI E SOTTOCLASSI DI ATTIVITÀ ECONOMICA	IMPRENDI- TORI, TITOLARI, COOPERATORI		FAMILIARI COADIUVANTI		DIRIGENTI E IMPIEGATI		CATEGORIE SPECIALI, OPERAI SPE- CIALIZZATI E QUALIFICATI		OPERAI COMUNI E MANOVALI		APPRENDISTI		ALTRI		TOTALE	
		MF	M	MF	M	MF	M	MF	M	MF	M	MF	M	MF	M	MF	M
		3.20	Industrie della gomma elastica . . . .	7	7	—	—	3	1	9	9	5	5	1	1	—	—
3.21	Prod. della cellulosa per tessuti, delle fibre tessili artificiali e sintetiche . .	—	—	—	—	—	—	—	—	—	—	—	—	—	—	—	—
3.22	Industrie della carta e della cartotecnica	19	19	3	1	83	42	369	110	62	35	141	37	12	10	689	254
3.23	Industrie poligrafiche ed editoriali . . .	77	70	35	18	216	146	467	316	99	64	131	82	17	12	1.042	708
3.24	Industrie foto-fono-cinematografiche . .	64	45	20	6	4	2	33	19	4	3	44	23	—	—	169	98
3.25	Prod. oggetti in materie plastiche . . .	12	11	4	2	7	3	40	36	28	6	18	14	1	—	110	72
3.26	Industrie manifatturiere varie . . . . .	22	18	10	4	8	4	100	18	94	3	5	2	—	—	239	49
4	COSTRUZIONI E INSTALL. DI IMPIANTI . .	375	373	67	52	400	269	2.970	2.968	2.454	2.449	269	267	26	22	6.561	6.400
4.01	Costruzioni . . . . .	326	324	59	49	336	221	2.563	2.562	2.351	2.349	101	100	26	22	5.762	5.627
4.02	Installazione impianti. . . . .	49	49	8	3	64	48	407	406	103	100	168	167	—	—	799	773
5	PRODUZ. E DISTRIBUZ. DI ENERGIA ELET- TRICA E GAS, DISTRIBUZIONE DI ACQUA	6	6	—	—	95	83	144	144	30	30	—	—	5	2	280	265
5.01	Prod. e distrib. di energia elettrica	2	2	—	—	69	60	72	72	19	19	—	—	3	—	165	153
5.02	Prod. e distribuzione di gas. . . . .	1	1	—	—	12	10	28	28	4	4	—	—	—	—	45	43
5.03	Distribuzione di acqua . . . . .	3	3	—	—	14	13	44	44	7	7	—	—	2	2	70	69
6	COMMERCIO . . . . .	7.620	4.933	4.288	1.683	4.881	2.585	3.071	2.597	1.999	1.454	1.996	997	375	186	24.230	14.435
6.01	Commercio all'ingrosso . . . . .	861	776	282	160	1.295	724	600	582	652	568	72	39	61	32	3.823	2.881
6.01 A	Prodotti agricoli e alimentari. . . . .	397	350	168	98	539	301	268	262	322	269	20	9	27	13	1.741	1.302
6.01 B	Materie prime e ausil. non alimentari	231	214	45	29	284	168	188	180	205	192	5	4	12	5	970	792
6.01 C	Prodotti industriali non alimentari . .	233	212	69	33	472	255	144	140	125	107	47	26	22	11	1.112	787
6.02	Comm. al minuto generi alimentari . . .	2.269	1.473	1.342	465	791	489	573	548	160	143	639	423	27	11	5.801	3.552
6.03	Comm. al minuto prodotti tessili e arti- coli di vestiario e abbigliamento . . .	1.046	571	409	164	1.149	387	152	105	88	65	452	63	49	37	3.345	1.392
6.04	Comm. al minuto prod. meccanici . . . .	812	608	359	158	577	274	329	308	117	112	342	256	27	17	2.563	1.733
6.05	Comm. al minuto generi diversi, alim. e non alimentari. . . . .	363	217	197	84	173	92	36	13	18	10	69	40	6	4	862	460
6.06	Commercio ambulante . . . . .	452	157	122	43	—	—	—	—	13	7	—	—	—	—	587	207
6.07	Alberghi e pubblici esercizi . . . . .	1.525	867	1.510	570	168	69	876	559	611	226	413	172	190	77	5.293	2.540
6.08	Attività ausiliarie del commercio. . . .	292	264	67	39	728	550	505	482	340	323	9	4	15	8	1.956	1.670
7	TRASPORTI E COMUNICAZIONI. . . . .	844	822	83	59	4.050	3.300	3.814	3.695	3.365	3.267	48	48	567	473	12.771	11.664
7.01	Trasporti ferrov. e tramv. extraurbani .	—	—	—	—	846	846	812	812	770	770	—	—	59	59	2.487	2.487
7.02	Trasporti extraurbani su strada . . . . .	143	141	19	9	449	376	333	333	153	152	11	11	12	11	1.120	1.033
7.03	Trasporti urbani . . . . .	170	168	8	6	90	84	1.108	1.094	127	118	2	2	1	1	1.506	1.473
7.04	Trasporti lacuali e fluviali. . . . .	—	—	—	—	—	—	—	—	—	—	—	—	—	—	—	—
7.05	Trasporti marittimi. . . . .	32	32	—	—	1.047	964	1.163	1.114	426	388	2	2	10	8	2.680	2.508
7.06	Trasporti aerei. . . . .	—	—	—	—	—	—	—	—	—	—	—	—	—	—	—	—
7.07	Attività ausiliarie dei trasporti . . . . .	498	480	56	44	875	598	202	202	1.723	1.709	33	33	65	34	3.452	3.100
7.08	Comunicazioni . . . . .	1	1	—	—	743	432	196	140	166	130	—	—	420	360	1.526	1.063
8	CREDITO, ASSICURAZ. E GESTIONI FINANZ.	75	72	23	12	2.381	1.837	296	292	7	6	—	—	184	130	2.966	2.349
8.01	Credito . . . . .	26	25	7	5	991	845	192	191	—	—	—	—	56	29	1.272	1.095
8.02	Assicurazione . . . . .	40	39	9	4	1.108	777	52	51	3	3	—	—	49	24	1.261	898
8.03	Gestioni finanziarie. . . . .	9	8	7	3	282	215	52	50	4	3	—	—	79	77	433	356
9	SERVIZI E ATTIVITÀ SOCIALI VARIE . . . .	961	539	209	77	534	310	884	451	1.047	458	763	38	104	40	4.502	1.913
9.01	Servizi per l'igiene e la pulizia . . . . .	834	434	158	53	50	30	702	295	940	396	762	38	33	5	3.479	1.251
9.02	Servizi dello spettacolo . . . . .	64	51	31	13	376	243	167	147	65	53	—	—	35	27	738	534
9.03	Servizi sanitari. . . . .	55	48	13	6	103	34	6	—	39	6	1	—	36	8	253	102
9.03 A	Servizi sanitari privati . . . . .	55	48	13	6	103	34	6	—	39	6	1	—	36	8	253	102
9.04	Servizi privati per l'istruzione e la for- mazione professionale. . . . .	7	6	7	5	5	3	9	9	3	3	—	—	—	—	31	26
9.08	Servizi vari, non altrove classificati . .	1	—	—	—	—	—	—	—	—	—	—	—	—	—	1	—
	<b>TOTALE . . . . .</b>	<b>12.625</b>	<b>9.180</b>	<b>5.251</b>	<b>2.207</b>	<b>15.922</b>	<b>10.921</b>	<b>24.344</b>	<b>21.067</b>	<b>14.181</b>	<b>10.807</b>	<b>5.597</b>	<b>2.933</b>	<b>1.819</b>	<b>1.307</b>	<b>79.739</b>	<b>58.422</b>
	FINO A 18 ANNI . . . . .	10	8	170	66	180	46	53	20	173	89	3.363	1.738	29	17	3.978	1.984
	DA 18 A 20 ANNI . . . . .	33	17	206	93	548	163	633	355	893	756	1.489	769	26	10	3.828	2.163
	OLTRE 20 ANNI . . . . .	12.582	9.155	4.875	2.048	15.194	10.712	23.658	20.692	13.115	9.962	745	426	1.764	1.280	71.933	54.275

TAV. 11 — Spese per il personale nel 1960 per titolo di spesa e gruppi posizionali del personale  
Migliaia di lire

N. classificazione	RAMI, CLASSI E SOTTOCLASSI DI ATTIVITÀ ECONOMICA	RETRIBUZIONI LORDE				RITENUTE A CARICO DEL PERSONALE				CONTRIBUTI E SPESE A CARICO DEL DATORE DI LAVORO			
		Totale		assegni familiari		Totale		contributi sociali obbligatori		Totale		contributi sociali obbligatori	
		Dirig. e impieg.	Altro personale	Dirig. e impieg.	Altro personale	Dirig. e impieg.	Altro personale	Dirig. e impieg.	Altro personale	Dirig. e impieg.	Altro personale	Dirig. e impieg.	Altro personale
1	AGRICOLTURA, FORESTE, CACCIA E PESCA	65.047	46.290	6.203	6.395	5.232	2.775	3.156	2.048	29.315	16.124	22.124	14.549
1.03	Foreste . . . . .	—	—	—	—	—	—	—	—	—	—	—	—
1.04	Pesca . . . . .	390	32.606	—	4.948	26	1.411	26	1.399	200	9.882	170	9.654
1.04 A	Pesca in acque dolci . . . . .	—	390	—	—	—	18	—	18	—	140	—	140
1.04 B	Pesca e allev. in acque marine . . . . .	390	32.216	—	4.948	26	1.393	26	1.381	200	9.742	170	9.514
1.05	Attività connesse con l'agricoltura . . . . .	64.657	13.684	6.203	1.447	5.206	1.364	3.130	649	29.115	6.242	21.954	4.895
1.05 A	Attività trasform. annesse ad aziende agricole o svolte in sociale . . . . .	528	—	—	—	27	—	27	—	189	—	189	—
1.05 B	Esercizio di macchine agricole . . . . .	—	—	—	—	—	—	—	—	—	—	—	—
1.05 C	Enti economici per l'agricoltura . . . . .	64.129	13.684	6.203	1.447	5.179	1.364	3.103	649	28.926	6.242	21.765	4.895
2	INDUSTRIE ESTRATTIVE . . . . .	52.785	295.534	1.891	39.939	5.382	19.848	3.046	15.317	20.510	108.907	15.642	103.433
2.01	Estraz. di carboni fossili e di torba . . . . .	—	—	—	—	—	—	—	—	—	—	—	—
2.02	Estraz. di combustibili liquidi e gassosi . . . . .	—	—	—	—	—	—	—	—	—	—	—	—
2.03	Estraz. di minerali metalliferi . . . . .	1.857	989	40	141	162	52	84	34	568	235	417	220
2.04	Estraz. di altri minerali . . . . .	50.928	294.545	1.851	39.798	5.220	19.796	2.962	15.283	19.942	108.672	15.225	103.213
2.04 A	Marmo, pietre e altri mater. da costruz. . . . .	50.928	294.545	1.851	39.798	5.220	19.796	2.962	15.283	19.942	108.672	15.225	103.213
2.04 B	Solfo, sale e altri miner. non metalliferi . . . . .	—	—	—	—	—	—	—	—	—	—	—	—
3	INDUSTRIE MANIFATTURIERE . . . . .	5.032.276	12.212.481	169.031	834.462	490.673	852.979	269.348	618.659	2.294.448	4.911.074	1.281.832	3.951.310
3.01	Industrie alimentari e affini . . . . .	738.838	1.002.506	18.879	69.501	65.664	68.007	37.958	49.560	291.520	411.664	200.235	344.471
3.01 A	Ind. molitoria e della pastificazione . . . . .	30.028	103.472	1.177	8.494	2.425	6.844	1.596	4.743	12.887	41.779	8.620	37.277
3.01 B	Industria dolciaria . . . . .	2.152	43.612	17	1.283	130	2.318	108	1.924	15.521	15.521	856	13.744
3.01 C	Industria conserviera . . . . .	262.277	222.914	8.565	15.489	26.304	12.771	14.321	9.551	95.193	74.937	75.323	69.417
3.01 D	Industria casearia . . . . .	11.022	29.164	549	2.012	1.256	2.216	596	1.549	3.622	11.379	2.745	9.897
3.01 E	Industria olearia . . . . .	15.239	102.059	432	9.354	1.420	7.526	836	5.493	5.641	42.643	4.274	37.198
3.01 F	Industrie alimentari varie . . . . .	7.046	11.266	40	471	689	796	458	632	3.105	5.299	2.426	4.759
3.01 G	Industrie bevande alcoliche . . . . .	401.441	451.468	7.639	29.518	32.658	32.868	19.604	23.540	166.249	204.353	103.276	157.409
3.01 H	Industrie bevande analcoliche . . . . .	2.974	26.683	135	1.964	287	1.767	165	1.499	889	11.259	670	10.424
3.01 I	Industria del freddo . . . . .	6.659	11.868	325	916	495	901	274	629	2.958	4.494	2.045	4.346
3.02	Industria del tabacco . . . . .	29.505	160.121	547	10.061	2.461	9.607	1.556	7.756	4.883	65.384	3.527	58.220
3.03	Ind. della seta, del cotone e della lavoraz. delle fibre tessili artif. e sintetiche . . . . .	29.872	102.912	1.275	5.876	3.055	8.150	1.598	5.931	12.486	40.303	7.604	36.151
3.03 A	Industria della seta . . . . .	1.409	—	—	—	111	—	84	—	609	—	484	—
3.03 B	Industria del cotone . . . . .	15.291	178	748	9	1.521	13	784	10	3.536	65	3.536	65
3.03 C	Lavoraz. fibre tessili artif. e sintetiche . . . . .	13.172	102.734	527	5.867	1.423	8.137	730	5.921	8.341	40.238	3.584	36.086
3.04	Industrie della lana . . . . .	36.910	76.128	1.264	4.170	3.919	5.756	2.033	4.144	15.063	28.710	10.369	26.638
3.05	Ind. delle fibre dure e tessili varie . . . . .	35.920	257.767	1.704	13.207	3.488	16.670	1.658	13.102	13.075	92.952	10.105	88.267
3.05 A	Canapa, lino, iuta e simili . . . . .	34.405	234.588	1.671	12.894	3.405	15.444	1.583	12.078	12.404	85.683	9.622	81.248
3.05 B	Tessili vario non altrove classificate . . . . .	1.515	23.179	33	313	83	1.226	75	1.024	671	7.269	483	7.019
3.06	Ind. del vestiario e dell'abbigliamento . . . . .	35.345	285.195	1.795	8.101	2.937	17.512	1.950	14.729	11.589	101.240	5.801	92.192
3.07	Industrie delle calzature . . . . .	19.947	215.375	790	4.460	1.582	12.841	981	10.076	11.189	62.414	5.302	57.974
3.08	Ind. delle pelli e del cuoio . . . . .	—	8.194	—	210	—	313	—	305	—	1.936	—	1.933
3.09	Ind. mobilio e arredam. in legno . . . . .	8.995	141.435	204	12.830	739	7.931	553	6.871	3.751	46.489	2.780	43.808
3.10	Industrie del legno . . . . .	50.421	251.327	1.755	22.307	3.315	15.093	1.838	12.376	18.494	91.343	14.028	87.096
3.10 A	Legno, sughero e affini . . . . .	38.044	185.549	1.403	15.396	2.273	10.417	1.304	8.672	13.588	67.863	10.584	64.547
3.10 B	Veicoli e carpenteria navale . . . . .	12.377	65.778	352	6.911	1.042	4.676	534	3.704	4.906	23.480	3.444	22.549
3.11	Industrie metallurgiche . . . . .	249.112	1.182.797	7.510	86.463	18.380	83.940	11.365	54.421	87.929	383.303	53.922	330.604
3.12	Costruz. di macchine non elettriche, di carpenteria metallica e simili . . . . .	146.324	587.899	4.838	47.698	10.136	33.860	7.723	28.069	50.553	203.101	41.217	189.731
3.12 A	Fonderie di 2ª fusione . . . . .	9.320	41.552	322	4.931	896	2.847	530	2.095	4.666	16.040	3.916	15.271
3.12 B	Macchine motrici non elettriche . . . . .	9.370	66.744	464	4.188	854	5.298	465	3.519	3.898	22.323	2.734	21.524
3.12 C	Macch. utens. e utensileria per macch. . . . .	—	9.083	—	861	—	597	—	597	—	3.421	—	3.421
3.12 D	Macch. operatrici e per agricoltura . . . . .	86.779	294.134	2.528	25.903	4.593	14.344	4.551	13.674	27.405	99.167	24.207	95.159
3.12 E	Carpent. metallica, forni e caldaie . . . . .	20.269	124.063	401	8.126	1.802	7.519	1.117	5.833	8.529	43.978	5.333	37.727
3.12 F	Prod. meccan. non altrove classificati . . . . .	20.586	52.323	1.123	3.689	1.991	3.255	1.060	2.301	6.055	18.172	5.027	16.629
3.13	Costruz. di macchine e appar. elettrici . . . . .	26.932	72.976	953	4.641	2.138	4.324	1.200	3.246	11.159	26.409	9.853	25.041
3.14	Meccanica di precis.; oreficeria, argenteria . . . . .	4.211	24.679	169	932	410	1.165	306	1.013	1.492	7.703	1.084	7.174
3.15	Officine meccaniche . . . . .	100.662	273.097	6.336	54.954	8.649	47.049	5.103	36.245	38.979	259.122	30.088	236.734
3.16	Ind. costruz. mezzi di trasporto . . . . .	2.078.717	4.736.520	74.349	347.780	222.678	339.045	113.890	251.348	1.231.962	2.205.961	528.524	1.561.744
3.17	Ind. lavoraz. minerali non metalliferi . . . . .	89.011	257.086	4.305	29.380	7.162	17.719	4.274	12.698	25.709	96.786	19.800	87.460
3.18	Industrie chimiche . . . . .	269.935	348.319	8.432	20.081	28.714	26.931	15.979	18.072	116.562	143.244	76.660	131.454
3.19	Ind. derivati petrolio e carbone . . . . .	666.730	832.305	19.729	56.327	60.338	68.882	35.233	42.007	202.646	289.381	149.062	245.838


Segue Tav. 11 — Spese per il personale nel 1960 per titolo di spesa e gruppi posizionali del personale  
Migliaia di lire


N. classificazione	RAMI, CLASSI E SOTTOCLASSI DI ATTIVITÀ ECONOMICA	RETRIBUZIONI LORDE				RITENUTE A CARICO DEL PERSONALE				CONTRIBUTI E SPESE A CARICO DEL DATORE DI LAVORO			
		Totale		assegni familiari		Totale		contributi sociali obbligatori		Totale		contributi sociali obbligatori	
		Dirig. e impieg.	Altro personale	Dirig. e impieg.	Altro personale	Dirig. e impieg.	Altro personale	Dirig. e impieg.	Altro personale	Dirig. e impieg.	Altro personale	Dirig. e impieg.	Altro personale
3.20	Industrie della gomma elastica . . . .	1.177	7.341	—	606	80	429	79	332	425	2.802	389	2.660
3.21	Produz. della cellulosa per tessuti, delle fibre tessili artificiali e sintetiche . .	—	—	—	—	—	—	—	—	—	—	—	—
3.22	Industrie della carta e della cartotecnica	103.819	266.752	2.257	9.366	11.125	19.264	5.820	13.699	37.160	97.744	27.475	86.513
3.23	Industrie poligrafiche ed editoriali . . .	289.290	508.951	11.672	22.169	31.194	41.001	17.045	26.676	100.196	202.573	77.981	169.364
3.24	Industrie foto-fono-cinematografiche . .	1.970	18.715	37	493	138	1.042	97	815	722	5.043	571	4.942
3.25	Produz. oggetti in materie plastiche . .	2.587	21.035	103	1.231	218	1.403	144	1.085	933	6.921	721	6.489
3.26	Industrie manifatturiere varie . . . . .	16.046	72.999	128	1.618	2.153	5.045	965	4.083	5.971	38.546	4.734	28.812
4	COSTRUZIONI E INSTALL. DI IMPIANTI . .	394.685	3.175.145	19.248	349.459	36.882	219.659	23.568	160.983	172.367	1.229.871	133.985	1.156.496
4.01	Costruzioni . . . . .	298.903	2.715.774	16.097	320.154	26.540	185.664	17.856	140.338	124.722	1.025.462	95.640	977.701
4.02	Installazione impianti. . . . .	95.782	459.371	3.151	29.305	10.342	33.995	5.712	20.645	47.645	204.409	38.345	178.795
5	PRODUZ. E DISTRIBUZ. DI ENERGIA ELETTRICA E GAS, DISTRIBUZIONE DI ACQUA	160.312	207.410	5.424	12.343	16.015	16.863	8.466	8.919	62.336	81.578	50.226	71.023
5.01	Produz. e distribuz. di energia elettrica	116.417	102.616	3.734	5.746	11.712	7.964	6.401	4.226	41.456	38.254	32.712	33.404
5.02	Produz. e distribuzione di gas. . . . .	21.805	41.248	711	2.844	2.028	3.538	1.035	1.744	9.901	17.402	8.405	14.935
5.03	Distribuzione di acqua . . . . .	22.090	63.546	979	3.753	2.275	5.361	1.030	2.949	10.979	25.922	9.109	22.684
6	COMMERCIO . . . . .	3.735.166	3.568.362	148.312	235.709	331.154	249.703	212.091	183.370	1.455.864	1.294.671	1.065.987	1.134.086
6.01	Commercio all'ingrosso . . . . .	1.140.670	852.914	40.763	65.713	108.479	63.446	64.262	45.606	446.048	336.308	338.616	303.582
6.01 A	Prodotti agricoli e alimentari. . . . .	410.562	376.600	18.393	30.344	37.243	28.320	23.168	19.757	160.922	156.756	127.402	138.759
6.01 B	Materie prime e ausil. non alimentari	290.039	292.297	8.816	20.905	29.183	20.565	17.318	15.436	117.409	110.829	85.439	102.090
6.01 C	Prodotti industriali non alimentari . .	440.069	184.017	13.554	14.464	42.053	14.561	23.776	10.413	167.717	68.723	125.775	62.733
6.02	Comm. al minuto generi alimentari . . .	528.730	576.653	24.215	33.185	38.790	36.928	28.686	27.188	211.790	201.295	153.266	182.689
6.03	Comm. al minuto prodotti tessili e articoli di vestiario e abbigliamento. . .	756.635	242.688	25.251	10.945	62.401	15.023	42.945	11.956	290.001	81.562	231.127	68.467
6.04	Comm. al minuto prod. meccanici . . . .	353.928	305.817	10.969	15.883	29.713	19.400	20.821	15.698	138.111	94.815	112.095	86.955
6.05	Comm. al minuto generi diversi, alim. e non alimentari. . . . .	94.319	37.373	4.684	1.520	7.227	1.895	5.756	1.389	33.414	12.070	27.547	10.445
6.06	Commercio ambulante . . . . .	—	—	—	—	—	—	—	—	—	—	—	—
6.07	Alberghi e pubblici esercizi . . . . .	92.886	826.844	3.875	52.174	7.203	52.153	5.612	41.404	38.578	304.159	33.583	276.261
6.08	Attività ausiliarie del commercio. . . .	767.998	726.073	38.555	56.289	77.341	60.858	44.009	40.129	297.922	264.462	169.753	205.687
7	TRASPORTI E COMUNICAZIONI. . . . .	6.035.206	7.286.809	255.314	574.255	613.601	559.215	338.393	339.018	2.350.139	2.790.941	1.824.007	2.411.205
7.01	Trasporti ferrov. e tramv. extraurbani .	1.207.441	1.810.859	115.890	235.468	110.320	148.486	70.695	105.166	594.426	849.841	594.287	848.929
7.02	Trasporti extraurbani su strada . . . .	623.490	356.678	25.348	31.813	76.053	24.831	42.201	16.961	358.018	147.023	276.170	134.402
7.03	Trasporti urbani . . . . .	31.185	158.862	831	14.932	2.756	12.208	1.676	8.839	9.554	56.296	8.204	54.267
7.04	Trasporti lacuali e fluviali. . . . .	—	—	—	—	—	—	—	—	—	—	—	—
7.05	Trasporti marittimi. . . . .	2.327.864	2.434.637	54.971	124.143	243.238	156.707	118.121	79.858	982.143	963.991	623.423	739.784
7.06	Trasporti aerei. . . . .	—	—	—	—	—	—	—	—	—	—	—	—
7.07	Attività ausiliarie dei trasporti . . . .	909.073	1.758.163	31.987	108.117	91.958	162.831	58.604	97.110	325.247	663.844	257.732	545.820
7.08	Comunicazioni . . . . .	936.153	767.610	26.287	59.782	89.276	54.152	47.096	31.084	80.751	109.946	64.191	88.003
8	CREDITO, ASSICURAZ. E GESTIONI FINANZ.	4.412.757	424.490	167.177	25.722	521.157	35.420	255.117	22.534	1.481.900	150.800	996.805	112.354
8.01	Credito . . . . .	2.075.390	243.347	100.205	22.398	237.366	22.006	114.769	13.260	693.960	94.534	466.368	63.366
8.02	Assicurazione . . . . .	1.889.779	80.437	49.080	2.339	236.624	5.233	111.750	3.311	645.592	29.051	414.747	22.170
8.03	Gestioni finanziarie. . . . .	447.588	100.706	17.892	985	47.167	8.181	28.598	5.963	142.348	27.215	115.690	26.818
9	SERVIZI E ATTIVITÀ SOCIALI VARIE . . . .	655.616	1.109.214	18.814	80.332	70.966	71.404	38.155	56.755	217.808	299.957	138.287	285.556
9.01	Servizi per l'igiene e la pulizia . . . . .	53.759	884.561	2.622	70.190	4.970	55.221	3.287	45.170	16.660	225.811	12.959	220.220
9.02	Servizi dello spettacolo . . . . .	493.844	175.057	13.082	8.132	56.633	11.775	27.453	8.675	166.813	57.349	94.711	49.426
9.03	Servizi sanitari. . . . .	107.242	44.891	3.015	1.716	9.315	3.198	7.378	2.707	34.098	14.635	30.436	14.059
9.03 A	Servizi sanitari privati . . . . .	107.242	44.891	3.015	1.716	9.315	3.198	7.378	2.707	34.098	14.635	30.436	14.059
9.04	Servizi privati per l'istruzione e la formazione professionale. . . . .	771	4.705	95	294	48	210	37	203	237	2.162	181	1.851
9.08	Servizi vari, non altrove classificati . .	—	—	—	—	—	—	—	—	—	—	—	—
	<b>TOTALE . . . . .</b>	<b>20.543.850</b>	<b>28.325.735</b>	<b>791.414</b>	<b>2.158.616</b>	<b>2.091.062</b>	<b>2.027.866</b>	<b>1.151.340</b>	<b>1.407.603</b>	<b>8.084.687</b>	<b>10.883.923</b>	<b>5.528.895</b>	<b>9.240.012</b>

N classi- fica- zione	RAMI E CLASSI DI ATTIVITÀ ECONOMICA	PROVINCIA					1. DUINO AURISINA					2. MONRUPINO				
		Im- prese	Unità locali				Im- prese	Unità locali				Im- prese	Unità locali			
			Totale		con forza motrice			Totale		con forza motrice			Totale		con forza motrice	
			N	Ad- detti	N	Poten- za utiliz- zabile HP		N	Ad- detti	N	Poten- za utiliz- zabile HP		N	Ad- detti	N	Poten- za utiliz- zabile HP
1	AGRICOLTURA, FORESTE, CACCIA E PESCA	130	140	350	8	558	17	18	75	3	140	—	—	—	—	—
1.03	Foreste . . . . .	—	—	—	—	—	—	—	—	—	—	—	—	—	—	—
1.04	Pesca . . . . .	122	123	277	6	256	17	18	75	3	140	—	—	—	—	—
1.05	Attività connesse con l'agricoltura . . .	8	17	73	2	302	—	—	—	—	—	—	—	—	—	—
2	INDUSTRIE ESTRATTIVE . . . . .	23	35	582	22	3.430	6	11	318	10	2.010	4	8	91	6	587
2.01	Estraz. di carboni fossili e di torba . .	—	—	—	—	—	—	—	—	—	—	—	—	—	—	—
2.02	Estraz. di combustibili liquidi e gassosi	—	—	—	—	—	—	—	—	—	—	—	—	—	—	—
2.03	Estraz. di minerali metalliferi . . . . .	1	1	5	—	—	—	—	—	—	—	—	—	—	—	—
2.04	Estraz. di altri minerali . . . . .	22	34	577	22	3.430	6	11	318	10	2.010	4	8	91	6	587
3	INDUSTRIE MANIFATTURIERE . . . . .	2.318	2.484	27.497	1.143	142.935	38	40	161	20	593	1	1	1	—	—
3.01	Industrie alimentari e affini . . . . .	115	141	2.628	106	13.131	1	2	3	1	2	—	—	—	—	—
3.02	Industrie del tabacco . . . . .	—	2	449	1	46	—	—	—	—	—	—	—	—	—	—
3.03	Seta, cotone e lav. fibre tess. artificiali	3	5	636	3	2.235	—	—	—	—	—	—	—	—	—	—
3.04	Industrie della lana . . . . .	3	4	443	1	1.245	—	—	—	—	—	—	—	—	—	—
3.05	Industrie delle fibre dure e tessili varie	50	54	748	21	2.385	2	2	12	1	45	1	1	1	—	—
3.06	Ind. del vestiario e dell'abbigliamento .	514	527	1.830	61	396	9	9	10	—	—	—	—	—	—	—
3.07	Industrie delle calzature . . . . .	357	362	1.316	135	515	4	4	4	2	7	—	—	—	—	—
3.08	Industrie delle pelli e del cuoio . . . .	13	13	48	4	62	—	—	—	—	—	—	—	—	—	—
3.09	Industria mobilio e arredam. in legno .	69	72	450	47	1.132	—	—	—	—	—	—	—	—	—	—
3.10	Industrie del legno . . . . .	231	241	947	163	3.800	4	4	15	3	12	—	—	—	—	—
3.11	Industrie metallurgiche . . . . .	4	8	1.430	6	23.887	—	—	—	—	—	—	—	—	—	—
3.12	Macchine non elettr., carpent. metallica	37	48	1.331	37	3.988	1	1	6	1	6	—	—	—	—	—
3.13	Macchine e apparecchi elettrici . . . .	4	5	255	4	170	—	—	—	—	—	—	—	—	—	—
3.14	Mecc. di precisione ; oreficeria, argenteria	61	64	155	31	75	—	—	—	—	—	—	—	—	—	—
3.15	Officine meccaniche . . . . .	568	600	2.960	345	4.235	8	8	15	4	5	—	—	—	—	—
3.16	Industrie costruz. mezzi di trasporto . .	7	14	7.080	12	51.515	—	—	—	—	—	—	—	—	—	—
3.17	Industrie lavor. minerali non metalliferi	52	59	550	38	12.474	7	8	92	8	516	—	—	—	—	—
3.18	Industrie chimiche . . . . .	45	58	837	36	3.341	—	—	—	—	—	—	—	—	—	—
3.19	Industrie derivati petrolio e carbone . .	6	12	1.130	7	15.898	—	—	—	—	—	—	—	—	—	—
3.20	Industrie della gomma elastica . . . . .	7	8	25	8	58	—	—	—	—	—	—	—	—	—	—
3.21	Prod. cellul. per tess., fibre tess. artificio.	—	—	—	—	—	—	—	—	—	—	—	—	—	—	—
3.22	Industrie della carta e cartotecnica . . .	13	16	689	10	975	—	—	—	—	—	—	—	—	—	—
3.23	Industrie poligrafiche ed editoriali . . .	72	78	1.042	44	1.123	1	1	2	—	—	—	—	—	—	—
3.24	Industrie foto-fono-cinematografiche . .	61	66	169	3	6	1	1	2	—	—	—	—	—	—	—
3.25	Prod. oggetti in materie plastiche . . . .	8	8	110	7	142	—	—	—	—	—	—	—	—	—	—
3.26	Industrie manifatturiere varie . . . . .	18	19	239	13	101	—	—	—	—	—	—	—	—	—	—
4	COSTRUZIONI E INSTALL. DI IMPIANTI . .	312	426	6.561	167	9.894	6	13	471	8	388	—	—	—	—	—
4.01	Costruzioni . . . . .	277	383	5.762	148	9.767	6	12	460	7	368	—	—	—	—	—
4.02	Installazione impianti . . . . .	35	43	799	19	127	—	1	11	1	20	—	—	—	—	—
5	ENERGIA ELETTRICA, GAS E ACQUA . . . .	6	26	280	17	6.517	1	4	36	3	2.278	—	—	—	—	—
5.01	Prod. e distrib. di energia elettrica . . .	2	13	165	5	121	—	1	6	—	—	—	—	—	—	—
5.02	Produzione e distribuzione di gas . . . .	1	4	45	3	974	—	—	—	—	—	—	—	—	—	—
5.03	Distribuzione di acqua . . . . .	3	9	70	9	5.422	1	3	30	3	2.278	—	—	—	—	—
6	COMMERCIO . . . . .	7.251	7.986	24.230	2.115	27.268	139	150	339	42	95	13	19	52	13	24
6.01	Commercio all'ingrosso . . . . .	713	832	3.823	161	2.620	8	8	13	1	1	2	4	4	—	—
6.02	Comm. al minuto generi alimentari . . . .	2.218	2.508	5.801	1.032	2.125	49	51	111	19	38	3	7	12	5	7
6.03	Comm. al min. prod. tess. e art. abbigl.	987	1.100	3.345	32	114	10	11	16	—	—	—	—	—	—	—
6.04	Comm. al minuto prod. meccanici . . . .	764	839	2.563	143	645	11	12	19	2	4	—	—	—	—	—
6.05	Comm. al min. gen. alim. e non alim. . . .	355	364	862	92	123	1	1	2	—	—	—	—	—	—	—
6.06	Commercio ambulante . . . . .	452	452	587	—	—	3	3	4	—	—	—	—	—	—	—
6.07	Alberghi e pubblici esercizi . . . . .	1.487	1.577	5.293	633	1.561	57	63	173	20	52	8	8	36	8	17
6.08	Attività ausiliarie del commercio . . . .	275	314	1.956	22	20.080	—	1	1	—	—	—	—	—	—	—
7	TRASPORTI E COMUNICAZIONI . . . . .	457	542	12.771	78	2.320	11	13	73	2	20	3	3	3	—	—
7.01	Trasporti ferrov. e tramv. extraurbani . .	—	5	2.487	3	1.004	—	1	52	1	13	—	—	—	—	—
7.02	Trasporti extraurbani su strada . . . . .	133	148	1.120	7	106	2	2	2	—	—	1	1	1	—	—
7.03	Trasporti urbani . . . . .	77	84	1.506	5	631	9	9	10	1	7	2	2	2	—	—
7.04	Trasporti lacuali e fluviali . . . . .	—	—	—	—	—	—	—	—	—	—	—	—	—	—	—
7.05	Trasporti marittimi . . . . .	17	36	2.680	—	—	—	—	—	—	—	—	—	—	—	—
7.06	Trasporti aerei . . . . .	—	—	—	—	—	—	—	—	—	—	—	—	—	—	—
7.07	Attività ausiliarie dei trasporti . . . . .	229	257	3.452	57	393	—	—	—	—	—	—	—	—	—	—
7.08	Comunicazioni . . . . .	1	12	1.526	6	186	—	1	9	—	—	—	—	—	—	—
8	CREDITO E ASSICURAZIONE . . . . .	68	154	2.966	14	282	2	3	10	—	—	—	—	—	—	—
8.01	Credito . . . . .	24	68	1.272	11	135	1	2	5	—	—	—	—	—	—	—
8.02	Assicurazione . . . . .	35	42	1.261	3	147	—	—	—	—	—	—	—	—	—	—
8.03	Gestioni finanziarie . . . . .	9	44	433	—	—	1	1	5	—	—	—	—	—	—	—
9	SERVIZI E ATTIVITÀ SOCIALI VARIE . . . .	876	956	4.502	352	7.234	13	13	26	2	6	—	—	—	—	—
9.01	Servizi per l'igiene e la pulizia . . . . .	766	826	3.479	295	6.651	12	12	25	2	6	—	—	—	—	—
9.02	Servizi dello spettacolo . . . . .	54	71	738	54	577	—	—	—	—	—	—	—	—	—	—
9.03	Servizi sanitari . . . . .	48	50	253	3	6	1	1	1	—	—	—	—	—	—	—
9.04	Servizi privati per l'istruzione . . . . .	7	8	31	—	—	—	—	—	—	—	—	—	—	—	—
9.08	Servizi vari, non altrove classificati . .	1	1	1	—	—	—	—	—	—	—	—	—	—	—	—
	<b>TOTALE . . . . .</b>	<b>11.441</b>	<b>12.749</b>	<b>79.739</b>	<b>3.916</b>	<b>200.438</b>	<b>233</b>	<b>265</b>	<b>1.509</b>	<b>90</b>	<b>5.530</b>	<b>21</b>	<b>31</b>	<b>147</b>	<b>19</b>	<b>611</b>

## unità locali per comune

3. MÜGGIA					4. SAN DORLIGO DELLA VALLE					5. SGONICO					6. TRIESTE					N classi- fica- zione		
Im- prese	Unità locali				Im- prese	Unità locali				Im- prese	Unità locali				Im- prese	Unità locali						
	Totale		con forza motrice			Totale		con forza motrice			Totale		con forza motrice			Totale		con forza motrice				
	N	Ad- detti	N	Poten- za utiliz- zabile HP		N	Ad- detti	N	Poten- za utiliz- zabile HP		N	Ad- detti	N	Poten- za utiliz- zabile HP		N	Ad- detti	N	Poten- za utiliz- zabile HP			
41	41	106	1	26	6	6	6	—	—	—	—	—	—	66	75	163	4	392	1			
—	—	—	—	—	—	—	—	—	—	—	—	—	—	—	—	—	—	—	—	1.03		
41	41	106	1	26	—	—	—	—	—	—	—	—	—	64	64	96	2	90	1.04			
—	—	—	—	—	6	6	6	—	—	—	—	—	—	2	11	67	2	302	1.05			
2	2	33	—	—	2	3	17	1	144	—	—	—	—	9	9	93	3	508	2			
—	—	—	—	—	—	—	—	—	—	—	—	—	—	—	—	—	—	—	—	2.01		
—	—	—	—	—	—	—	—	—	—	—	—	—	—	—	—	—	—	—	—	2.02		
—	—	—	—	—	—	—	—	—	—	—	—	—	—	1	1	5	—	—	—	2.03		
2	2	33	—	—	2	3	17	1	144	—	—	—	—	8	8	88	3	508	—	2.04		
65	69	1.834	33	20.078	38	42	63	14	120	4	4	8	3	13	2.172	2.328	25.430	1.073	122.131	3		
3	3	16	3	48	4	6	9	2	18	—	—	—	—	—	107	130	2.600	100	13.063	3.01		
—	—	—	—	—	—	—	—	—	—	—	—	—	—	—	—	2	449	1	46	3.02		
—	—	—	—	—	—	—	—	—	—	—	—	—	—	—	3	5	636	3	2.235	3.03		
—	—	—	—	—	—	—	—	—	—	—	—	—	—	—	3	4	443	1	1.245	3.04		
2	2	3	—	—	1	1	1	—	—	—	—	—	—	44	48	731	20	2.340	—	3.05		
15	15	25	1	..	15	15	19	—	—	—	—	—	—	475	488	1.776	60	396	—	3.06		
14	14	16	5	5	5	5	5	2	..	1	1	1	—	333	338	1.290	126	503	—	3.07		
—	—	—	—	—	—	—	—	—	—	—	—	—	—	13	13	48	4	62	—	3.08		
1	1	6	1	13	—	—	—	—	—	—	—	—	—	68	71	444	46	1.119	—	3.09		
10	10	21	6	232	8	9	17	8	59	3	3	7	3	13	206	215	887	143	3.484	—	3.10	
—	—	—	—	—	—	—	—	—	—	—	—	—	—	—	4	8	1.430	6	23.837	—	3.11	
—	1	11	1	9	—	—	—	—	—	—	—	—	—	36	46	1.314	35	3.973	—	3.12		
—	—	—	—	—	—	—	—	—	—	—	—	—	—	4	5	255	4	170	—	3.13		
—	—	—	—	—	—	—	—	—	—	—	—	—	—	61	64	155	31	75	—	3.14		
13	13	31	9	61	2	2	2	1	..	—	—	—	—	545	577	2.912	331	4.169	—	3.15		
1	2	810	2	6.372	—	—	—	—	—	—	—	—	—	6	12	6.270	10	45.143	—	3.16		
1	2	69	1	457	1	1	3	—	—	—	—	—	—	43	48	386	29	11.501	—	3.17		
—	—	—	—	—	2	2	5	—	—	—	—	—	—	43	56	832	36	3.341	—	3.18		
—	1	793	1	12.836	—	1	2	1	43	—	—	—	—	6	10	335	5	3.019	—	3.19		
1	1	2	1	3	—	—	—	—	—	—	—	—	—	6	7	23	7	55	—	3.20		
—	—	—	—	—	—	—	—	—	—	—	—	—	—	—	—	—	—	—	—	—	3.21	
—	—	—	—	—	—	—	—	—	—	—	—	—	—	13	16	689	10	975	—	3.22		
1	1	2	1	1	—	—	—	—	—	—	—	—	—	70	76	1.038	43	1.122	—	3.23		
2	2	6	—	—	—	—	—	—	—	—	—	—	—	58	63	161	3	6	—	3.24		
1	1	23	1	41	—	—	—	—	—	—	—	—	—	7	7	87	6	101	—	3.25		
—	—	—	—	—	—	—	—	—	—	—	—	—	—	18	19	239	13	101	—	3.26		
11	17	104	9	113	9	11	36	6	48	—	1	4	1	2	286	384	5.946	143	9.343	—	4	
10	16	91	9	113	9	11	36	6	48	—	1	4	1	2	252	343	5.171	125	9.236	—	4.01	
1	1	13	—	—	—	—	—	—	—	—	—	—	—	—	34	41	775	18	107	—	4.02	
1	2	18	2	343	1	1	7	1	44	—	—	—	—	—	3	19	219	11	3.852	—	5	
—	1	10	1	1	—	—	—	—	—	—	—	—	—	—	2	11	149	4	120	—	5.01	
1	1	8	1	342	1	1	7	1	44	—	—	—	—	—	1	4	45	3	974	—	5.02	
—	—	—	—	—	—	—	—	—	—	—	—	—	—	—	—	4	25	4	2.758	—	5.03	
278	290	612	78	154	73	80	157	36	50	17	20	34	3	4	6.731	7.427	23.036	1.943	26.941	—	6	
11	12	45	2	12	3	3	7	—	—	2	2	3	—	—	687	803	3.751	158	2.607	—	6.01	
103	110	228	42	60	18	22	43	13	23	7	7	10	2	4	2.038	2.311	5.397	951	1.993	—	6.02	
33	34	48	—	—	2	2	3	—	—	—	—	—	—	—	942	1.053	3.278	32	114	—	6.03	
31	31	50	2	7	5	5	7	—	—	—	—	—	—	—	717	791	2.487	139	634	—	6.04	
12	13	29	1	..	15	16	37	4	12	—	—	—	—	—	327	334	794	87	111	—	6.05	
13	13	22	—	—	1	1	1	—	—	—	—	—	—	—	435	435	560	—	—	—	6.06	
72	74	187	31	75	29	31	59	19	15	8	11	21	1	..	1.313	1.390	4.817	554	1.402	—	6.07	
3	3	3	—	—	—	—	—	—	—	—	—	—	—	—	272	310	1.952	22	20.080	—	6.08	
30	33	114	—	—	45	46	54	—	—	6	11	111	—	—	362	436	12.416	76	2.300	—	7	
—	—	—	—	—	—	—	—	—	—	—	—	—	—	—	—	3	2.395	2	991	—	7.01	
17	17	21	—	—	43	43	46	—	—	—	—	—	—	—	70	85	1.050	7	106	—	7.02	
9	9	25	—	—	2	2	2	—	—	5	6	8	—	—	50	56	1.459	4	624	—	7.03	
—	—	—	—	—	—	—	—	—	—	—	—	—	—	—	—	—	—	—	—	—	—	7.04
—	—	—	—	—	—	—	—	—	—	—	—	—	—	—	17	36	2.680	—	—	—	7.05	
—	—	—	—	—	—	—	—	—	—	—	—	—	—	—	—	—	—	—	—	—	—	7.06
4	6	57	—	—	—	—	—	—	—	1	3	61	—	—	224	248	3.334	57	393	—	7.07	
—	1	11	—	—	—	1	6	—	—	—	1	2	—	—	1	8	1.498	6	186	—	7.08	
2	5	19	—	—	—	1	1	—	—	—	—	—	—	—	64	145	2.936	14	282	—	8	
1	2	9	—	—	—	—	—	—	—	—	—	—	—	—	22	64	1.258	11	135	—	8.01	
—	—	—	—	—	—	—	—	—	—	—	—	—	—	—	35	42	1.261	3	147	—	8.02	
1	3	10	—	—	—	1	1	—	—	—	—	—	—	—	7	39	417	—	—	—	8.03	
37	38	139	14	41	8	11	18	4	6	—	—	—	—	—	818	894	4.319	332	7.181	—	9	
32	33	112	11	24	8	10	17	3	3	—	—	—	—	—	714	771	3.325	279	6.618	—	9.01	
4	4	21	3	17	—	1	1	1	3	—	—	—	—	—	50	66	716	50	557	—	9.02	
1	1	6	—	—	—	—	—	—	—	—	—	—	—	—	46	48	246	3	6	—	9.03	
—	—	—	—	—	—	—	—	—	—	—	—	—	—	—	7	8	31	—	—	—	9.04	
—	—	—	—	—	—	—	—	—	—	—	—	—	—	—	1	1	1	—	—	—	—	9.08
467	497	2.979	137	20.755	182	201	359	62	412	27	38	187	9	200	10.511	11.717	74.558	3.599	172.930	—	—	







**Prezzo L. 600**