

5 MAGGIO

ISTITUTO CENTRALE DI STATISTICA

4° CENSIMENTO GENERALE DELL'INDUSTRIA E DEL COMMERCIO

16 OTTOBRE 1961

VOLUME II

DATI PROVINCIALI

SU ALCUNE PRINCIPALI CARATTERISTICHE STRUTTURALI
DELLE IMPRESE E DELLE UNITÀ LOCALI

FASCICOLO 54

PROVINCIA DI PERUGIA



ROMA - 1964

ISTITUTO CENTRALE DI STATISTICA

4° CENSIMENTO GENERALE DELL'INDUSTRIA E DEL COMMERCIO

16 OTTOBRE 1961


VOLUME II

DATI PROVINCIALI

SU ALCUNE PRINCIPALI CARATTERISTICHE STRUTTURALI
DELLE IMPRESE E DELLE UNITÀ LOCALI

FASCICOLO 54

PROVINCIA DI PERUGIA



ROMA - 1964

Fasc. 54 - Provincia di Perugia

ERRATA - CORRIGE

Pagina	Tavola	Colonna	Riga	Errata	Corrige
21	4A	20	54	3.449	3.439
21	4A	22	54	1.534	1.540
21	4A	penultima	54	3.033	3.046
21	4A	»	17	11.926	11.925
25	4B	19	20	222	22
40	8	6	TOTALE	139.202	139.222
40	8	ultima	5	40.370,0	40.370,2


4° Censimento generale dell'Industria e del Commercio 1961

INDICE

AVVERTENZE	Pag. 5
----------------------	--------

TAVOLE

1 — Imprese, unità locali, addetti.	» 12
2 — Imprese e relative unità locali	» 14
3 — Imprese per forma giuridica e relativi addetti	» 16
4 — Imprese per numero di addetti.	» 20
5 — Unità locali per tipo.	» 32
6 — Unità locali per numero di addetti	» 34
7 — Unità locali con e senza forza motrice.	» 38
8 — Unità locali con forza motrice per tipo di motori	» 40
9 — Unità locali, addetti e potenza utilizzabile, per categoria di attività economica	» 41
10 — Addetti alle unità locali per categoria posizionale e sesso	» 46
11 — Spese per il personale nel 1960 per titolo di spesa e gruppi posizionali del personale	» 48
12 — Imprese e unità locali per comune	» 50



AVVERTENZE

Nelle avvertenze che seguono sono illustrati i caratteri ai quali si riferiscono i dati riportati nel presente volume, allo scopo di assicurare una esatta interpretazione dei dati stessi.

Per una conoscenza più completa delle modalità tecniche seguite per l'esecuzione del censimento, vedasi il fascicolo dell'Istituto Centrale di Statistica « Disposizioni e istruzioni per il 10° Censimento della popolazione ed il 4° Censimento dell'industria e del commercio, 15-16 ottobre 1961 », Metodi e norme, Numero speciale.

1. Riferimento dei dati — I dati di situazione contenuti nel presente volume fanno riferimento alla data del 16 ottobre 1961; i dati concernenti le spese per il personale (Tav. 11) si riferiscono all'anno 1960.

2. Campo di rilevazione — Hanno formato oggetto del censimento tutte le imprese e le unità locali di qualsiasi ampiezza e da chiunque gestite — comprese quelle a carattere artigiano — esercitanti una o più delle attività economiche (*) sottoindicate:

a) *Ramo 1* (Agricoltura, foreste, caccia e pesca) limitatamente alle seguenti classi, sottoclassi e categorie:

Classe 1.03 — Foreste (limitatamente alla categoria 1.03.02 - Aziende di utilizzazione del bosco)

Classe 1.04 — Caccia e pesca

Sottoclasse 1.04 A — Caccia e pesca in acque dolci (limitatamente alla categoria 1.04.02 - Esercizio della pesca e di allevamenti in acque dolci)

Sottoclasse 1.04 B — Pesca e allevamenti in acque marine e lagunari

Classe 1.05 — Attività connesse con l'agricoltura

Sottoclasse 1.05 A — Attività trasformatrici annesse ad aziende agricole (che lavorano prevalentemente prodotti propri) o svolte in sociale

Sottoclasse 1.05 B — Esercizio di macchine agricole

Sottoclasse 1.05 C — Enti economici per l'agricoltura (limitatamente alla categoria 1.05.08 - Enti per l'approvvigionamento, la produzione e la distribuzione di mezzi tecnici necessari all'esercizio dell'agricoltura);

b) *Rami dal 2* (Industrie estrattive) *all'8* (Credito, assicurazione e gestioni finanziarie).

Per quanto riguarda il commercio ambulante, compreso nel ramo 6, è da tener presente che hanno formato oggetto del censimento soltanto gli esercizi i cui titolari esercitano il commercio ambulante come attività esclusiva o prevalente. Non sono compresi nel censimento gli esercizi di commercio ambulante il cui titolare eserciti tale attività occasionalmente o in determinati periodi dell'anno.

c) *Ramo 9* (Servizi ed attività sociali varie) limitatamente alle seguenti classi, sottoclassi e categorie:

Classe 9.01 — Servizi per l'igiene e la pulizia

Classe 9.02 — Servizi dello spettacolo (limitatamente alla categoria 9.02.01 - Imprese dello spettacolo)

Classe 9.03 — Servizi sanitari

Sottoclasse 9.03 A — Servizi sanitari privati (limitatamente alle categorie 9.03.01 - Stabilimenti idropinici e idrotermali e 9.03.05 - Farmacie)

Classe 9.04 — Servizi privati per l'istruzione e la formazione professionale (limitatamente alla categoria 9.04.03 - Scuole di guida, di pilotaggio e simili)

Classe 9.08 — Servizi vari, non altrove classificati (limitatamente alle categorie 9.08.03 - Copisterie e 9.08.06 - Centri meccanografici per conto terzi).

Sono incluse nel censimento le imprese costituite all'estero ma aventi nel territorio nazionale una o più sedi con rappresentanza stabile, mentre sono escluse le unità locali situate all'estero dipendenti da imprese nazionali.

(*) Com'è noto, la « Classificazione delle attività economiche » predisposta dall'Istituto Centrale di Statistica, si articola in dieci rami suddivisi in classi e talvolta in sottoclassi. Sia le classi che le sottoclassi sono ulteriormente distinte in categorie, che costituiscono le componenti elementari della classificazione.

3. Impresa (Ditta) — Ai fini del censimento per impresa s'intende un ente giuridico-economico organizzato per la produzione o vendita di beni o la prestazione di servizi.

In relazione alla forma giuridica, le imprese sono classificate in : imprese individuali ; società per azioni, cooperative, in accomandita, a responsabilità limitata, altre (società di fatto, società in nome collettivo) ; enti pubblici e altre forme. In particolare si precisa che negli « Enti pubblici » sono compresi gli Enti statali, di diritto pubblico, comunali, ecc., esercitanti una o più delle attività economiche che hanno formato oggetto del censimento, quali ad es. : Ferrovie dello Stato, Azienda telefoni di Stato, Monopoli di Stato, Aziende comunali di trasporti e di servizi di nettezza urbana ; nelle « altre forme » sono compresi particolari tipi di consorzi e altre forme associative di imprese che a ragione della loro natura giuridica non sono classificabili nelle altre voci.

4. Unità locale — Per unità locale s'intende l'impianto (o il corpo di impianti) situato in un dato luogo in cui viene effettuata la produzione o vendita di beni o la prestazione di servizi.

Per estensione della definizione suddetta, relativamente alle sottoindicate attività, per unità locale si intende :

— per l'*industria della pesca*, il complesso delle attrezzature e degli impianti fissi nonchè dei natanti gestiti da una stessa impresa in uno stesso comune ;

— per l'*esercizio di macchine agricole per conto terzi*, il parco di macchine agricole gestito da una stessa impresa o da un medesimo consorzio o cooperativa aziendale in uno stesso comune ;

— per le *costruzioni edilizie e installazione di impianti*, il complesso dei cantieri gestiti da una stessa impresa in uno stesso comune ;

— per il *servizio di distribuzione stradale di benzina e di metano*, il complesso dei distributori gestiti da una stessa impresa in uno stesso comune ;

— per i *trasporti e comunicazioni*, il complesso degli impianti, attrezzature e mezzi di trasporto gestiti da una stessa impresa in uno stesso comune.

Le unità locali sono distinte in :

a) *unità locali operative*, costituite dalle unità dove si attua materialmente la produzione o vendita di beni o la prestazione di servizi, cioè stabilimenti, laboratori, miniere, botteghe, negozi e simili ;

b) *unità locali amministrative*, costituite dalla sede centrale o dagli uffici direttivi, tecnici e amministrativi — nei quali vengono trattati gli affari interessanti l'impresa — semprechè tali unità siano fisicamente o funzionalmente distinte dalle unità locali operative di cui alla precedente lettera a).

5. Classificazione delle imprese e delle unità locali per attività economica — La classificazione delle imprese per ramo, classe o sottoclasse di attività economica è effettuata in base all'attività esercitata dall'impresa stessa e risultante dalla dichiarazione riportata nel questionario di censimento.

Nel caso di imprese esercitanti attività classificabili in rami, classi o sottoclassi differenti, tali imprese sono classificate nel ramo, classe o sottoclasse corrispondente all'attività prevalente precisata anch'essa di norma nel questionario.

La classificazione delle unità locali per ramo, classe, sottoclasse o categoria è stata effettuata ugualmente in base al criterio della attività unica o prevalente svolta nelle unità locali stesse, indipendentemente dalla classificazione delle relative imprese.

Pertanto la classificazione per attività economica delle imprese è indipendente da quella delle unità locali. Si ha coincidenza delle due classificazioni solo nel caso di imprese aventi una sola unità locale o di imprese aventi più unità locali esercitanti attività comprese tutte nella stessa categoria di attività economica.

6. Motori primi, generatori di energia elettrica, motori elettrici — Per motori primi (idraulici, a vapore, a combustione interna, ecc.) s'intendono quelli che utilizzano e trasformano in energia meccanica l'energia delle cascate d'acqua, del vapore, dell'olio pesante, del gas, ecc. ; per generatori di energia elettrica s'intendono quelli che trasformano in energia elettrica l'energia meccanica dei motori primi ; per motori elettrici s'intendono le macchine rotanti alimentate da energia elettrica che trasformano quest'ultima in energia meccanica per azionare macchine, attrezzi, ecc.

Tra i generatori di energia elettrica sono compresi gli alternatori dei gruppi turbo-alternatori ed esclusi i trasformatori o convertitori di qualsiasi specie.

La potenza dei motori primi è espressa in HP (un HP equivale al lavoro di 75 kilogrammetri al secondo), quella dei generatori di energia elettrica (a corrente continua o a corrente alternata) e dei motori elettrici è invece espressa in kW (un kW corrisponde a 1,360 HP).

I dati sui motori e generatori fanno riferimento sia a quelli in esercizio, sia a quelli in riserva alla data di censimento, intendendosi per questi ultimi gli impianti installati allo scopo di essere azionati solo in caso di mancato funzionamento, per qualsiasi causa, degli altri impianti. Sono esclusi invece i motori di propulsione dei mezzi di trasporto.

7. Potenza utilizzabile nelle unità locali — Tale potenza (M) è stata determinata in base alla seguente formula :

$$M = (P - G) + E$$

dove P indica la potenza complessiva dei motori primi installati, G la parte di tale potenza assorbita dai generatori, ove esistano, E la potenza dei motori elettrici installati. Di conseguenza la differenza (P - G) rappresenta la parte di potenza dei motori primi non trasformata in energia elettrica e pertanto direttamente utilizzata come energia meccanica. Nel calcolo di cui sopra si fa astrazione dalle perdite dovute alle resistenze passive (attrito, ecc.), alla trasformazione dell'energia nelle sue varie forme (meccanica, elettrica, ecc.) e al suo trasporto (potenza utilizzabile teorica). I dati sulla potenza utilizzabile sono espressi in HP ; a tal fine la potenza dei motori elettrici e dei generatori di energia elettrica, espressa, come già detto, in kW, è stata convertita in HP.

8. Addetti alle imprese e alle unità locali — Sono rappresentati dalle forze di lavoro occupate alla data del 16 ottobre 1961 nelle unità stesse, anche se provvisoriamente assenti per servizio, licenza o malattia.

Gli addetti riguardano le seguenti categorie posizionali :

— *Imprenditori, titolari, gerenti, ecc.* — Titolari dell'impresa o, nel caso di imprese individuali, della licenza di esercizio, purchè partecipino direttamente alla gestione e non si servano di un gestore o di un coadiuvante o di altra persona diversamente denominata. Nel caso di società sono la persona o le persone fisiche che risultano tali dagli atti amministrativi della società stessa (amministratore unico, consigliere delegato, ecc.).

— *Cooperatori* — Soci di cooperative di produzione e lavoro, i quali come corrispettivo dell'opera prestata non percepiscono una remunerazione regolata da contratti di lavoro, bensì un compenso proporzionato alla prestazione, nonchè una quota parte degli utili dell'impresa. In tale categoria sono compresi pertanto solo i cooperatori che assumono la figura di lavoratori in proprio. Qualora invece i cooperatori assumano la figura di lavoratori dipendenti, essi sono compresi nell'appropriata categoria di lavoratori dipendenti (operai specializzati, operai qualificati, operai comuni, ecc.).

— *Familiari coadiuvanti* — Coloro che, essendo parenti o affini di un titolare d'impresa e con esso generalmente coabitanti, prestano lavoro nell'impresa senza corrispettivo di una prefissata retribuzione contrattuale.

— *Dirigenti* — Coloro che esercitano, contro retribuzione, funzioni direttive (tecniche o amministrative) o di rappresentanza dell'impresa.

— *Impiegati* — Sono considerati impiegati :

a) di I categoria, coloro che esercitano, contro retribuzione, una funzione direttiva, ma senza il carattere di responsabilità e autonomia inerente alle funzioni di dirigente. Tale personale in genere nei contratti collettivi di lavoro è indicato come personale con mansioni direttive, o di I categoria, o di categoria A ;

b) di II categoria, coloro che esercitano, contro retribuzione, una funzione di concetto (tecnica o amministrativa). Tale personale in genere nei contratti collettivi di lavoro è indicato come personale di concetto, o di II categoria, o di categoria B ;

c) altre categorie di impiegati, coloro che esercitano, contro retribuzione, una funzione esecutiva. Tale personale in genere nei contratti collettivi di lavoro è indicato come personale esecutivo, o di III categoria, o di categoria C.

— *Categorie speciali* — Lavoratori (intermedi, ex-equiparati, ecc.) il cui rapporto di lavoro è regolato con gli accordi interconfederali del 30 marzo e del 23 maggio 1946, e del 27 ottobre 1947 e dalle particolari successive regolamentazioni dei contratti di categoria, e che godono del trattamento previsto dal R.D.L. 13 novembre 1924 n. 1825 (capotreno di laminazione, contromaestro, maestro di più forni di riscaldamento, assistente tessile, caposquadra, sollecitatore semplice, marcatempo, ecc.).

— *Operai specializzati* — Coloro che, contro retribuzione, eseguono lavorazioni, per l'esecuzione delle quali sono necessarie conoscenza specifica del mestiere, capacità tecnico-pratica ed esperienza.

— *Operai qualificati* — Coloro che, contro retribuzione, eseguono lavorazioni per la cui esecuzione è richiesta una capacità pratica acquisita mediante adeguato tirocinio.

— *Operai comuni e manovali specializzati* — Coloro che, contro retribuzione, eseguono lavorazioni che un lavoratore di media abilità riesce a compiere con soddisfacente rendimento dopo un breve periodo di addestramento.

— *Manovali comuni* — Coloro che, contro retribuzione, prestano lavoro manuale non richiedente specifiche capacità nè attitudini, rimanendo adibiti ad operazioni di pulizia, di trasporto, di carico e scarico e simili.

— *Apprendisti* — Coloro che, avendo generalmente l'età prescritta dalle vigenti norme, vengono assunti per apprendere quelle mansioni di impiegato d'ordine, operaio e simili, per le quali occorra un certo tirocinio.

— *Altro personale* — Coloro che, non essendo compresi nelle categorie precedenti, prestano, contro retribuzione, servizi di vigilanza, custodia, servizi interni, ecc.

Circa le categorie posizionali sopraelencate si precisa che esse sono state scelte in maniera tale da potersi adattare alle diverse attività economiche soggette al censimento. In tali categorie, pertanto, sono state ricondotte, attraverso una predisposta tabella di ragguaglio, le qualifiche professionali tipiche di alcuni particolari settori di attività economica, come la pesca, il commercio, i trasporti, il credito, ecc.

9. Spese per il personale nel 1960 — Riguardano le retribuzioni lorde (ivi compresi gli assegni familiari), le ritenute sulle retribuzioni a carico del personale e i contributi e spese a carico del datore di lavoro. I dati sono riportati separatamente per dirigenti e impiegati e per il restante personale dipendente (categorie speciali, operai specializzati, qualificati e comuni, manovali specializzati e comuni, apprendisti, altro personale).

Le RETRIBUZIONI LORDE comprendono le seguenti voci :

a) *salari e stipendi*, costituiti dall'ammontare dei salari e degli stipendi veri e propri, nonchè da tutti quegli emolumenti che vengono pagati con la stessa periodicità dei salari e stipendi e che rappresentano un'aggiunta fissa al salario o stipendio percepito (ad es., indennità di contingenza, interessenze, provvigioni, lavoro straordinario);

b) *altre erogazioni*, costituite da tutte le somme riscosse in una sola volta durante l'anno o in maniera saltuaria in aggiunta al salario o stipendio percepito (ad es., compensi per ferie, festività, gratifica natalizia);

c) *corresponsioni in natura*, costituite dal valore dei beni corrisposti in natura al personale quale integrazione fissa o saltuaria della retribuzione in contanti o quale pagamento dovuto in base al contratto di impiego. Il valore di tali corresponsioni è determinato in base ai prezzi di costo per le merci fornite e in base ai prezzi correnti di mercato per altre corresponsioni (alloggio, ecc.), ovvero in base alle eventuali valutazioni convenzionali stabilite nei contratti di lavoro;

d) *assegni familiari*, costituiti dall'ammontare complessivo degli assegni familiari corrisposti a tutto il personale dipendente dal datore di lavoro per conto della cassa unica degli assegni familiari.

Le RITENUTE SULLE RETRIBUZIONI LORDE a carico del personale comprendono le seguenti voci :

a) *contributi per la previdenza sociale e gestioni collegate*, costituiti dall'ammontare complessivo delle quote trattenute sulle retribuzioni lorde per la previdenza sociale e gestioni collegate (ad es., fondo adeguamento pensioni, gestione INA-Casa, assicurazione malattia);

b) *ritenute erariali*, costituite dall'ammontare complessivo delle quote trattenute sulle retribuzioni lorde per le ritenute erariali.

I CONTRIBUTI E SPESE A CARICO DEL DATORE DI LAVORO comprendono le seguenti voci :

a) *contributi sociali obbligatori*, costituiti dall'ammontare complessivo delle spese sostenute dal datore di lavoro per contributi sociali obbligatori all'INPS, all'INAM, all'INAIL, all'INA-Casa, ecc.;

b) *quote maturate nell'anno per indennità di licenziamento e simili*, costituite dall'ammontare complessivo delle sole quote maturate nell'anno ed accantonate o da accantonare dal datore di lavoro per provvedere successivamente alla corresponsione al personale di indennità di licenziamento, di liquidazione, di quiescenza e simili;

c) *provvidenze varie al personale*, costituite dall'ammontare complessivo delle spese sostenute dal datore di lavoro per provvidenze varie al personale (ad es., spese per le mense, per le colonie marine e montane, per nidi d'infanzia), ad esclusione delle spese eventualmente sostenute per la costruzione di alloggi ed altri fabbricati destinati ad uso del personale stesso.

Avvertenze particolari alle tavole — Ai fini di una corretta interpretazione dei dati riportati nelle tavole del presente volume, si precisa quanto segue:

Nella Tav. 1 sono comprese tutte le imprese e tutte le unità locali aventi sede in uno dei comuni della provincia; in tale tavola pertanto sono comprese anche le unità locali gestite da imprese la cui sede è situata in altra provincia. Per quanto riguarda la distribuzione per ramo, classe e sottoclasse di attività economica, è da avvertire che le imprese e le unità locali risultano classificate indipendentemente le une dalle altre, sulla base della propria attività unica o prevalente.

Nella Tav. 2, mentre il numero delle imprese fa ugualmente riferimento alle imprese aventi sede in uno dei comuni della provincia, il numero delle unità locali e dei relativi addetti riguarda il complesso delle unità locali gestite dalle stesse imprese, sia che tali unità locali siano situate nella provincia sia in provincie diverse. Sono pertanto escluse da detta tavola le unità locali situate nella provincia ma gestite da imprese aventi sede in altra provincia. È da tener presente inoltre che in detta tavola la classificazione delle unità locali e dei relativi addetti fa riferimento all'attività unica o prevalente dell'impresa da cui sono gestite. Con analogo criterio, nelle Tavv. 3 e 4 gli addetti risultano classificati secondo l'attività unica o prevalente dell'impresa.


I dati riportati nelle Tavv. da 5 a 11 si riferiscono alle unità locali situate in uno dei comuni della provincia, classificate secondo l'attività unica o prevalente svolta nelle unità locali stesse.

Nella Tav. 8, con riferimento ai vari tipi di motori, le unità locali risultano ripetute tante volte quanti sono i tipi di motore in esse installati. Così, ad esempio, se una unità locale dispone sia di motori primi che di generatori essa risulta ripetuta sia tra le unità locali che hanno motori primi sia tra quelle che hanno generatori.

Per quanto riguarda i dati riportati nella Tav. 12 sono da tener presenti le avvertenze sopra riportate con riferimento alla Tav. 1.

Segni convenzionali — Nelle tavole del presente volume sono usati i seguenti segni convenzionali:

- | | |
|-------------------------|--|
| <i>Linea</i> (—) | quando il fenomeno non esiste ; |
| <i>Due puntini</i> (..) | quando i dati non raggiungono la cifra significativa dell'ordine minimo considerato (ad es., un HP per la potenza dei motori). |



TAVOLE

TAV. 1 — Imprese, unità locali, addetti

N classi- fica- zione	RAMI, CLASSI E SOTTOCLASSI DI ATTIVITÀ ECONOMICA	IMPRESE			UNITÀ LOCALI E ADDETTI					
		Comune capoluogo	Altri comuni	Totale	Comune capoluogo		Altri comuni		Totale	
					Unità locali	Addetti	Unità locali	Addetti	Unità locali	Addetti
1	AGRICOLTURA, FORESTE, CACCIA E PESCA	17	401	418	29	205	502	1.348	531	1.553
1.03	Foreste	1	56	57	1	17	57	190	58	207
1.04	Pesca	—	21	21	—	—	22	272	22	272
1.04 A	<i>Pesca in acque dolci</i>	—	21	21	—	—	22	272	22	272
1.04 B	<i>Pesca e allev. in acque marine</i>	—	—	—	—	—	—	—	—	—
1.05	Attività connesse con l'agricoltura	16	324	340	28	188	423	886	451	1.074
1.05 A	<i>Attività trasform. annesse ad aziende agricole o svolte in sociale</i>	7	70	77	7	50	71	167	78	217
1.05 B	<i>Esercizio di macchine agricole</i>	8	254	262	8	17	264	564	272	581
1.05 C	<i>Enti economici per l'agricoltura</i>	1	—	1	13	121	88	155	101	276
2	INDUSTRIE ESTRATTIVE	5	48	53	8	145	58	903	66	1.048
2.01	Estraz. di carboni fossili e di torba	—	1	1	—	—	4	650	4	650
2.02	Estraz. di combustibili liquidi e gassosi	—	—	—	—	—	—	—	—	—
2.03	Estraz. di minerali metalliferi	—	—	—	—	—	—	—	—	—
2.04	Estraz. di altri minerali	5	47	52	8	145	54	253	62	398
2.04 A	<i>Marmo, pietre e altri mater. da costruz.</i>	5	44	49	8	145	50	230	58	375
2.04 B	<i>Solfo, sale e altri miner. non metalliferi</i>	—	3	3	—	—	4	23	4	23
3	INDUSTRIE MANIFATTURIERE	1.148	5.403	6.551	1.211	9.871	5.585	20.421	6.796	30.292
3.01	Industrie alimentari e affini	82	495	577	97	2.888	561	2.572	658	5.460
3.01 A	<i>Ind. molitoria e della pastificazione</i>	49	345	394	58	389	357	1.583	415	1.972
3.01 B	<i>Industria dolciaria</i>	9	14	23	11	2.238	14	54	25	2.292
3.01 C	<i>Industria conserviera</i>	7	13	20	9	98	45	198	54	296
3.01 D	<i>Industria casearia</i>	3	5	8	3	10	5	23	8	33
3.01 E	<i>Industria olearia</i>	8	89	97	8	31	102	265	110	296
3.01 F	<i>Industrie alimentari varie</i>	4	5	9	4	45	8	155	12	200
3.01 G	<i>Industrie bevande alcoliche</i>	1	3	4	2	48	4	54	6	102
3.01 H	<i>Industrie bevande analcoliche</i>	1	19	20	2	29	24	217	26	246
3.01 I	<i>Industria del freddo</i>	—	2	2	—	—	2	23	2	23
3.02	Industria del tabacco	6	13	19	9	228	14	404	23	632
3.03	Ind. della seta, del cotone e della lavoraz. delle fibre tessili artif. e sintetiche	—	3	3	—	—	4	703	4	703
3.03 A	<i>Industria della seta</i>	—	—	—	—	—	—	—	—	—
3.03 B	<i>Industria del cotone</i>	—	3	3	—	—	4	703	4	703
3.03 C	<i>Lavoraz. fibre tessili artif. e sintetiche</i>	—	—	—	—	—	—	—	—	—
3.04	Industrie della lana	9	16	25	9	448	17	120	26	568
3.05	Ind. delle fibre dure e tessili varie	36	394	430	38	1.460	406	827	444	2.287
3.05 A	<i>Canapa, lino, iuta e simili</i>	—	11	11	—	—	11	17	11	17
3.05 B	<i>Tessili varie non altrove classificate</i>	36	383	419	38	1.460	395	810	433	2.270
3.06	Ind. del vestiario e dell'abbigliamento	183	1.097	1.280	186	529	1.113	1.728	1.299	2.257
3.07	Industrie delle calzature	154	641	795	154	462	648	758	802	1.220
3.08	Ind. delle pelli e del cuoio	11	21	32	11	363	21	170	32	533
3.09	Ind. mobilio e arredam. in legno	52	139	191	57	271	140	584	197	855
3.10	Industrie del legno	154	847	1.001	158	578	856	1.790	1.014	2.368
3.10 A	<i>Legno, sughero e affini</i>	151	815	966	155	572	824	1.742	979	2.314
3.10 B	<i>Veicoli e carpenteria navale</i>	3	32	35	3	6	32	48	35	54
3.11	Industrie metallurgiche	—	3	3	—	—	4	47	4	47
3.12	Costruz. di macchine non elettriche, di carpenteria metallica e simili	10	37	47	11	311	38	1.764	49	2.075
3.12 A	<i>Fonderie di 2ª fusione</i>	2	3	5	2	70	3	74	5	144
3.12 B	<i>Macchine motrici non elettriche</i>	—	—	—	—	—	—	—	—	—
3.12 C	<i>Macch. utens. e utensileria per macch.</i>	—	2	2	—	—	2	40	2	40
3.12 D	<i>Macch. operatrici e per agricoltura</i>	1	8	9	1	164	8	964	9	1.128
3.12 E	<i>Carpent. metallica, forni e caldaie</i>	5	19	24	6	61	20	621	26	682
3.12 F	<i>Prod. meccan. non altrove classificati</i>	2	5	7	2	16	5	65	7	81
3.13	Costruz. di macchine e appar. elettrici	2	6	8	2	24	6	164	8	188
3.14	Meccanica di precis.; oreficeria, argenteria	11	10	21	12	33	10	15	22	48
3.15	Officine meccaniche	329	1.261	1.590	348	962	1.296	2.551	1.644	3.513
3.16	Ind. costruz. mezzi di trasporto	—	3	3	—	—	5	273	5	273
3.17	Ind. lavoraz. minerali non metalliferi	40	250	290	43	513	267	4.325	310	4.838
3.18	Industrie chimiche	5	20	25	8	172	23	317	31	489
3.19	Ind. derivati petrolio e carbone	—	—	—	—	—	1	3	1	3

Segue Tav. 1 — Imprese, unità locali, addetti

N classi- fica- zione	RAMI, CLASSI E SOTTOCLASSI DI ATTIVITÀ ECONOMICA	IMPRESSE			UNITÀ LOCALI E ADDETTI					
		Comune capoluogo	Altri comuni	Totale	Comune capoluogo		Altri comuni		Totale	
					Unità locali	Addetti	Unità locali	Addetti	Unità locali	Addetti
3.20	Industrie della gomma elastica	11	24	35	12	55	24	54	36	109
3.21	Produz. della cellulosa per tessuti, delle fibre tessili artificiali e sintetiche . .	—	—	—	—	—	—	—	—	—
3.22	Industrie della carta e della cartotecnica	4	8	12	5	59	8	272	13	331
3.23	Industrie poligrafiche ed editoriali . . .	27	49	76	28	461	51	803	79	1.264
3.24	Industrie foto-fono-cinematografiche . .	20	51	71	21	40	55	93	76	133
3.25	Produz. oggetti in materie plastiche . .	1	4	5	1	13	6	36	7	49
3.26	Industrie manifatturiere varie	1	11	12	1	1	11	48	12	49
4	Costruzioni e install. di impianti . .	77	583	660	99	1.539	650	5.703	749	7.242
4.01	Costruzioni	66	543	609	87	1.365	608	5.524	695	6.889
4.02	Installazione impianti	11	40	51	12	174	42	179	54	353
5	Produz. e distribuz. di energia elet- trica e gas, distribuzione di acqua	1	43	44	7	239	86	490	93	729
5.01	Produz. e distribuz. di energia elettrica	—	9	9	3	133	36	273	39	406
5.02	Produz. e distribuzione di gas.	1	—	1	3	28	2	20	5	48
5.03	Distribuzione di acqua	—	34	34	1	78	48	197	49	275
6	Commercio	2.141	7.744	9.885	2.284	5.408	8.215	14.692	10.499	20.100
6.01	Commercio all'ingrosso	150	400	550	188	1.029	437	1.354	625	2.383
6.01 A	Prodotti agricoli e alimentari	59	267	326	72	276	286	837	358	1.113
6.01 B	Materie prime e ausil. non alimentari	34	85	119	45	272	98	260	143	532
6.01 C	Prodotti industriali non alimentari	57	48	105	71	481	53	257	124	738
6.02	Comm. al minuto generi alimentari . .	746	2.586	3.332	788	1.406	2.729	4.894	3.517	6.300
6.03	Comm. al minuto prodotti tessili e arti- coli di vestiario e abbigliamento. . .	404	1.169	1.573	429	863	1.261	2.083	1.690	2.946
6.04	Comm. al minuto prod. meccanici . . .	314	925	1.239	343	896	1.040	1.802	1.383	2.698
6.05	Comm. al minuto generi diversi, alim. e non alimentari.	34	303	337	35	73	316	612	351	685
6.06	Commercio ambulante	323	1.563	1.886	323	384	1.563	1.898	1.886	2.282
6.07	Alberghi e pubblici esercizi	154	757	911	161	721	822	1.981	983	2.702
6.08	Attività ausiliarie del commercio. . . .	16	41	57	17	36	47	68	64	104
7	Trasporti e comunicazioni.	135	1.066	1.201	145	1.445	1.211	5.414	1.356	6.859
7.01	Trasporti ferrov. e tramv. extraurbani .	1	—	1	3	178	24	1.416	27	1.594
7.02	Trasporti extraurbani su strada	48	718	766	49	361	749	1.621	798	1.982
7.03	Trasporti urbani	45	206	251	48	195	215	304	263	499
7.04	Trasporti lacuali e fluviali.	—	4	4	—	—	4	6	4	6
7.05	Trasporti marittimi	—	—	—	—	—	—	—	—	—
7.06	Trasporti aerei.	—	—	—	—	—	—	—	—	—
7.07	Attività ausiliarie dei trasporti	41	57	98	41	109	68	1.104	109	1.213
7.08	Comunicazioni	—	81	81	4	602	151	963	155	1.565
8	Credito, assicurazione e gestioni fi- nanziarie.	37	86	123	73	663	254	914	327	1.577
8.01	Credito	5	22	27	19	455	109	567	128	1.022
8.02	Assicurazione	29	41	70	32	89	48	73	80	162
8.03	Gestioni finanziarie.	3	23	26	22	119	97	274	119	393
9	Servizi e attività sociali varie	316	796	1.112	347	978	852	1.623	1.199	2.601
9.01	Servizi per l'igiene e la pulizia	260	631	891	288	708	676	1.187	964	1.895
9.02	Servizi dello spettacolo	27	50	77	29	154	54	186	83	340
9.03	Servizi sanitari	20	100	120	20	92	101	217	121	309
9.03 A	Servizi sanitari privati	20	100	120	20	92	101	217	121	309
9.04	Servizi privati per l'istruzione e la for- mazione professionale.	8	12	20	9	23	18	28	27	51
9.08	Servizi vari, non altrove classificati . .	1	3	4	1	1	3	5	4	6
	TOTALE	3.877	16.170	20.047	4.203	20.493	17.413	51.508	21.616	72.001

Segue Tav. 2 — Imprese e relative unità locali

N classi- fica- zione	RAMI, CLASSI E SOTTOCLASSI DI ATTIVITÀ ECONOMICA	IMPRESE CHE GESTISCONO UNITÀ LOCALI SITUATE								T O T A L E					
		tutte nella provincia			nella provincia e in altre					Unità locali					
		Im- prese	Unità locali		Im- prese	Unità locali				Im- prese	Unità locali				
			N	Addetti		situate nella provincia		situate in altre provincie			Totale		situate nella provincia		
	N	Addetti	N	Addetti	N	Addetti	N	Addetti	N	Addetti	N	Addetti			
3.20	Industrie della gomma elastica	35	35	106	—	—	—	—	—	35	35	106	35	106	
3.21	Produtz. della cellulosa per tessuti, delle fibre tessili artificiali e sintetiche . . .	—	—	—	—	—	—	—	—	—	—	—	—	—	
3.22	Industrie della carta e della cartotecnica	12	14	332	—	—	—	—	—	12	14	332	14	332	
3.23	Industrie poligrafiche ed editoriali	76	80	934	—	—	—	—	—	76	80	934	80	934	
3.24	Industrie foto-fono-cinematografiche . .	70	76	133	1	1	1	1	1	71	78	135	77	134	
3.25	Produtz. oggetti in materie plastiche . .	5	6	47	—	—	—	—	—	5	6	47	6	47	
3.26	Industrie manifatturiere varie	12	12	49	—	—	—	—	—	12	12	49	12	49	
4	Costruzioni e install. di impianti . . .	644	718	6.374	16	28	454	28	646	660	774	7.474	746	6.828	
4.01	Costruzioni	593	663	6.017	16	28	454	28	646	609	719	7.117	691	6.471	
4.02	Installazione impianti	51	55	357	—	—	—	—	—	51	55	357	55	357	
5	Produtz. e distribuz. di energia elet- trica e gas, distribuzione di acqua	44	87	271	—	—	—	—	—	44	87	271	87	271	
5.01	Produtz. e distribuz. di energia elettrica	9	14	96	—	—	—	—	—	9	14	96	14	96	
5.02	Produtz. e distribuzione di gas	1	2	30	—	—	—	—	—	1	2	30	2	30	
5.03	Distribuzione di acqua	34	71	145	—	—	—	—	—	34	71	145	71	145	
6	COMMERCIO	9.870	10.411	19.692	15	28	174	19	67	9.885	10.458	19.933	10.439	19.866	
6.01	Commercio all'ingrosso	544	597	2.091	6	10	103	8	41	550	615	2.235	607	2.194	
6.01 A	Prodotti agricoli e alimentari	325	351	1.071	1	1	2	1	1	326	353	1.074	352	1.073	
6.01 B	Materie prime e ausil. non alimentari	118	139	500	1	2	8	1	3	119	142	511	141	508	
6.01 C	Prodotti industriali non alimentari	101	107	520	4	7	93	6	37	105	120	650	114	613	
6.02	Comm. al minuto generi alimentari . . .	3.332	3.559	6.381	—	—	—	—	—	3.332	3.559	6.381	3.559	6.381	
6.03	Comm. al minuto prodotti tessili e arti- coli di vestiario e abbigliamento. . .	1.569	1.682	2.897	4	8	33	5	14	1.573	1.695	2.944	1.690	2.930	
6.04	Comm. al minuto prod. meccanici	1.236	1.319	2.610	3	8	27	3	6	1.239	1.330	2.643	1.327	2.637	
6.05	Comm. al minuto generi diversi, alim. e non alimentari.	336	356	685	1	1	5	2	4	337	359	694	357	690	
6.06	Commercio ambulante	1.886	1.886	2.282	—	—	—	—	—	1.886	1.886	2.282	1.886	2.282	
6.07	Alberghi e pubblici esercizi	911	956	2.656	—	—	—	—	—	911	956	2.656	956	2.656	
6.08	Attività ausiliarie del commercio. . . .	56	56	90	1	1	6	1	2	57	58	98	57	96	
7	TRASPORTI E COMUNICAZIONI.	1.197	1.231	2.484	4	14	372	12	92	1.201	1.257	2.948	1.245	2.856	
7.01	Trasporti ferrov. e tramv. extraurbani .	—	—	—	1	8	261	5	47	1	13	308	8	261	
7.02	Trasporti extraurbani su strada	763	787	1.764	3	6	111	7	45	766	800	1.920	793	1.875	
7.03	Trasporti urbani	251	255	395	—	—	—	—	—	251	255	395	255	395	
7.04	Trasporti lacuali e fluviali.	4	4	6	—	—	—	—	—	4	4	6	4	6	
7.05	Trasporti marittimi	—	—	—	—	—	—	—	—	—	—	—	—	—	
7.06	Trasporti aerei.	—	—	—	—	—	—	—	—	—	—	—	—	—	
7.07	Attività ausiliarie dei trasporti	98	104	219	—	—	—	—	—	98	104	219	104	219	
7.08	Comunicazioni	81	81	100	—	—	—	—	—	81	81	100	81	100	
8	CREDITO, ASSICURAZIONE E GESTIONI FI- NANZIARIE.	119	208	894	4	43	156	30	42	123	281	1.092	251	1.050	
8.01	Credito	25	78	485	2	29	131	9	15	27	116	631	107	616	
8.02	Assicurazione	70	74	152	—	—	—	—	—	70	74	152	74	152	
8.03	Gestioni finanziarie.	24	56	257	2	14	25	21	27	26	91	309	70	282	
9	SERVIZI E ATTIVITÀ SOCIALI VARIE	1.111	1.178	2.308	1	1	5	1	1	1.112	1.180	2.314	1.179	2.313	
9.01	Servizi per l'igiene e la pulizia	890	946	1.662	1	1	5	1	1	891	948	1.668	947	1.667	
9.02	Servizi dello spettacolo	77	81	281	—	—	—	—	—	77	81	281	81	281	
9.03	Servizi sanitari	120	120	308	—	—	—	—	—	120	120	308	120	308	
9.03 A	Servizi sanitari privati	120	120	308	—	—	—	—	—	120	120	308	120	308	
9.04	Servizi privati per l'istruzione e la for- mazione professionale.	20	27	51	—	—	—	—	—	20	27	51	27	51	
9.08	Servizi vari, non altrove classificati . .	4	4	6	—	—	—	—	—	4	4	6	4	6	
	TOTALE	19.998	21.170	57.356	49	131	5.258	165	1.418	20.047	21.466	64.032	21.301	62.614	

Segue Tav. 3 — Imprese per forma

N classi- fica- zione	RAMI, CLASSI E SOTTOCLASSI DI ATTIVITÀ ECONOMICA	IMPRESE INDIVIDUALI			S o					
		Imprese	Addetti		per azioni			cooperative		
			Totale	in unità locali situate nella provincia	Imprese	Totale	in unità locali situate nella provincia	Imprese	Totale	in unità locali situate nella provincia
3.20	Industrie della gomma elastica	25	57	57	—	—	—	—	—	—
3.21	Produz. della cellulosa per tessuti, delle fibre tessili artificiali e sintetiche . .	—	—	—	—	—	—	—	—	—
3.22	Industrie della carta e della cartotecnica	6	132	132	2	103	103	—	—	—
3.23	Industrie poligrafiche ed editoriali . . .	57	284	284	3	289	289	1	74	74
3.24	Industrie foto-fono-cinematografiche . .	70	131	130	—	—	—	—	—	—
3.25	Produz. oggetti in materie plastiche . .	4	34	34	—	—	—	—	—	—
3.26	Industrie manifatturiere varie	10	37	37	—	—	—	—	—	—
4	Costruzioni e install. di impianti . . .	536	5.002	4.680	2	98	98	4	66	66
4.01	Costruzioni	494	4.756	4.434	1	54	54	2	58	58
4.02	Installazione impianti	42	246	246	1	44	44	2	8	8
5	PRODUC. E DISTRIBUZ. DI ENERGIA ELET- TRICA E GAS, DISTRIBUZIONE DI ACQUA	3	4	4	1	30	30	—	—	—
5.01	Produz. e distribuz. di energia elettrica	3	4	4	—	—	—	—	—	—
5.02	Produz. e distribuzione di gas	—	—	—	1	30	30	—	—	—
5.03	Distribuzione di acqua	—	—	—	—	—	—	—	—	—
6	COMMERCIO	9.454	17.695	17.656	9	107	107	78	244	244
6.01	Commercio all'ingrosso	466	1.420	1.401	1	8	8	—	—	—
6.01 A	Prodotti agricoli e alimentari	279	740	740	—	—	—	—	—	—
6.01 B	Materie prime e ausil. non alimentari	106	305	302	1	8	8	—	—	—
6.01 C	Prodotti industriali non alimentari	81	375	359	—	—	—	—	—	—
6.02	Comm. al minuto generi alimentari . . .	3.198	5.953	5.953	1	3	3	57	190	190
6.03	Comm. al minuto prodotti tessili e arti- coli di vestiario e abbigliamento. . . .	1.516	2.719	2.708	—	—	—	—	—	—
6.04	Comm. al minuto prod. meccanici	1.164	2.288	2.285	4	25	25	1	1	1
6.05	Comm. al minuto generi diversi, alim. e non alimentari.	311	600	596	—	—	—	13	38	38
6.06	Commercio ambulante	1.886	2.282	2.282	—	—	—	—	—	—
6.07	Alberghi e pubblici esercizi	860	2.348	2.348	3	71	71	7	15	15
6.08	Attività ausiliarie del commercio. . . .	53	85	83	—	—	—	—	—	—
7	TRASPORTI E COMUNICAZIONI.	1.044	1.695	1.695	7	527	458	4	38	38
7.01	Trasporti ferrov. e tramv. extraurbani .	—	—	—	1	308	261	—	—	—
7.02	Trasporti extraurbani su strada	638	1.153	1.153	5	215	193	1	7	7
7.03	Trasporti urbani	233	278	278	1	4	4	—	—	—
7.04	Trasporti lacuali e fluviali.	2	2	2	—	—	—	—	—	—
7.05	Trasporti marittimi	—	—	—	—	—	—	—	—	—
7.06	Trasporti aerei.	—	—	—	—	—	—	—	—	—
7.07	Attività ausiliarie dei trasporti	91	164	164	—	—	—	3	31	31
7.08	Comunicazioni	80	98	98	—	—	—	—	—	—
8	CREDITO, ASSICURAZIONE E GESTIONI FI- NANZIARIE.	93	207	204	3	40	40	7	142	136
8.01	Credito	8	8	8	3	40	40	7	142	136
8.02	Assicurazione	67	143	143	—	—	—	—	—	—
8.03	Gestioni finanziarie.	18	56	53	—	—	—	—	—	—
9	SERVIZI E ATTIVITÀ SOCIALI VARIE	1.022	1.960	1.960	1	10	10	—	—	—
9.01	Servizi per l'igiene e la pulizia	839	1.488	1.488	—	—	—	—	—	—
9.02	Servizi dello spettacolo	56	178	178	1	10	10	—	—	—
9.03	Servizi sanitari	104	241	241	—	—	—	—	—	—
9.03 A	Servizi sanitari privati	104	241	241	—	—	—	—	—	—
9.04	Servizi privati per l'istruzione e la for- mazione professionale.	19	47	47	—	—	—	—	—	—
9.08	Servizi vari, non altrove classificati . .	4	6	6	—	—	—	—	—	—
	TOTALE	18.451	41.792	41.427	44	4.691	4.404	127	1.518	1.512

giuridica e relativi addetti

C I E T À						ENTI PUBBLICI E ALTRE FORME						T O T A L E			N classi- fica- zione
in accomandita			a responsabilità limitata			altre									
Imprese	Addetti		Imprese	Addetti		Imprese	Addetti		Imprese	Addetti		Imprese	Addetti		
	Totale	in unità locali situate nella provincia		Totale	in unità locali situate nella provincia		Totale	in unità locali situate nella provincia		Totale	in unità locali situate nella provincia		Totale	in unità locali situate nella provincia	
—	—	—	—	—	—	10	49	49	—	—	—	35	106	106	3.20
—	—	—	—	—	—	—	—	—	—	—	—	—	—	—	3.21
—	—	—	2	74	74	2	23	23	—	—	—	12	332	332	3.22
1	19	19	4	122	122	10	146	146	—	—	—	76	934	934	3.23
—	—	—	—	—	—	1	4	4	—	—	—	71	135	134	3.24
—	—	—	1	13	13	—	—	—	—	—	—	5	47	47	3.25
—	—	—	—	—	—	2	12	12	—	—	—	12	49	49	3.26
1	15	15	5	112	112	111	2.178	1.854	1	3	3	660	7.474	6.828	4
1	15	15	5	112	112	105	2.119	1.795	1	3	3	609	7.117	6.471	4.01
—	—	—	—	—	—	6	59	59	—	—	—	51	357	357	4.02
—	—	—	1	4	4	2	3	3	37	230	230	44	271	271	5
—	—	—	1	4	4	1	2	2	4	86	86	9	96	96	5.01
—	—	—	—	—	—	—	—	—	—	—	—	1	30	30	5.02
—	—	—	—	—	—	1	1	1	33	144	144	34	145	145	5.03
4	44	44	24	269	260	309	1.553	1.534	7	21	21	9.885	19.933	19.866	6
3	41	41	12	211	205	68	555	539	—	—	—	550	2.235	2.194	6.01
—	—	—	5	49	49	42	285	284	—	—	—	326	1.074	1.073	6.01 A
2	38	38	4	87	87	6	73	73	—	—	—	119	511	508	6.01 B
1	3	3	3	75	69	20	197	182	—	—	—	105	650	613	6.01 C
—	—	—	5	21	21	71	214	214	—	—	—	3.332	6.381	6.381	6.02
1	3	3	3	13	10	51	207	207	2	2	2	1.573	2.944	2.930	6.03
—	—	—	4	24	24	65	303	300	1	2	2	1.239	2.643	2.637	6.04
—	—	—	—	—	—	13	56	56	—	—	—	337	694	690	6.05
—	—	—	—	—	—	—	—	—	—	—	—	1.886	2.282	2.282	6.06
—	—	—	—	—	—	37	205	205	4	17	17	911	2.656	2.656	6.07
—	—	—	—	—	—	4	13	13	—	—	—	57	98	96	6.08
—	—	—	7	178	161	139	510	504	—	—	—	1.201	2.948	2.856	7
—	—	—	—	—	—	—	—	—	—	—	—	1	308	261	7.01
—	—	—	3	94	77	119	451	445	—	—	—	766	1.920	1.875	7.02
—	—	—	2	66	66	15	47	47	—	—	—	251	395	395	7.03
—	—	—	—	—	—	2	4	4	—	—	—	4	6	6	7.04
—	—	—	—	—	—	—	—	—	—	—	—	—	—	—	7.05
—	—	—	—	—	—	—	—	—	—	—	—	—	—	—	7.06
—	—	—	2	18	18	2	6	6	—	—	—	98	219	219	7.07
—	—	—	—	—	—	1	2	2	—	—	—	81	100	100	7.08
—	—	—	3	52	28	6	26	26	11	625	616	123	1.092	1.050	8
—	—	—	2	12	12	1	7	7	6	422	413	27	631	616	8.01
—	—	—	—	—	—	3	9	9	—	—	—	70	152	152	8.02
—	—	—	1	40	16	2	10	10	5	203	203	26	309	282	8.03
—	—	—	4	23	23	67	215	214	18	106	106	1.112	2.314	2.313	9
—	—	—	1	8	8	47	128	127	4	44	44	891	1.668	1.667	9.01
—	—	—	2	9	9	15	72	72	3	12	12	77	281	281	9.02
—	—	—	1	6	6	5	15	15	10	46	46	120	308	308	9.03
—	—	—	1	6	6	5	15	15	10	46	46	120	308	308	9.03 A
—	—	—	—	—	—	—	—	—	1	4	4	20	51	51	9.04
—	—	—	—	—	—	—	—	—	—	—	—	4	6	6	9.08
18	2.345	2.245	92	2.098	2.043	1.233	10.525	9.929	82	1.063	1.054	20.047	64.032	62.614	

N classi- fica- zione	RAMI, CLASSI E SOTTOCLASSI DI ATTIVITÀ ECONOMICA	I M P R E S E																
		1		2			3-5			6-10			11-20			21-50		
		Im- prese	Ad- detti	Im- prese	Addetti		Im- prese	Addetti		Im- pre- se	Addetti		Im- pre- se	Addetti		Im- pre- se	Addetti	
					To- tale	in unità locali situa- te nella pro- vincia		To- tale	in unità locali situa- te nella pro- vincia		To- tale	in unità locali situa- te nella pro- vincia		To- tale	in unità locali situa- te nella pro- vincia		To- tale	in unità locali situa- te nella pro- vincia
3.20	Industrie della gomma elastica	14	14	9	18	18	7	30	30	3	21	21	2	23	23	—	—	—
3.21	Prod. della cellulosa per tessuti, delle fibre tessili artificiali e sintetiche . . .	—	—	—	—	—	—	—	—	—	—	—	—	—	—	—	—	—
3.22	Industrie della carta e della cartotecnica	—	—	—	—	—	3	12	12	1	9	9	2	33	33	4	160	160
3.23	Industrie poligrafiche ed editoriali . . .	11	11	9	18	18	24	93	93	17	139	139	6	91	91	5	173	173
3.24	Industrie foto-fono-cinematografiche . .	30	30	25	50	49	16	55	55	—	—	—	—	—	—	—	—	—
3.25	Prod. oggetti in materie plastiche . . .	1	1	1	2	2	—	—	—	1	8	8	1	13	13	1	23	23
3.26	Industrie manifatturiere varie	6	6	2	4	4	2	9	9	1	10	10	1	20	20	—	—	—
4	Costruzioni e install. di impianti . . .	53	53	78	156	156	205	779	779	142	1.097	1.088	100	1.475	1.456	59	1.815	1.731
4.01	Costruzioni	34	34	74	148	148	190	724	724	138	1.069	1.060	95	1.401	1.382	56	1.716	1.632
4.02	Installazione impianti	19	19	4	8	8	15	55	55	4	28	28	5	74	74	3	99	99
5	Prod. e distrib. di energia elet- trica e gas, distribuzione di acqua	8	8	12	24	24	13	49	49	8	63	63	—	—	—	2	59	59
5.01	Prod. e distrib. di energia elettrica	2	2	2	4	4	2	7	7	2	15	15	—	—	—	—	—	—
5.02	Prod. e distribuzione di gas.	—	—	—	—	—	—	—	—	—	—	—	—	—	—	1	30	30
5.03	Distribuzione di acqua	6	6	10	20	20	11	42	42	6	48	48	—	—	—	1	29	29
6	Commercio	4.720	4.720	3.493	6.986	6.986	1.350	4.621	4.616	225	1.629	1.613	71	983	977	21	671	645
6.01	Commercio all'ingrosso	207	207	135	270	270	113	410	409	52	389	389	29	398	394	11	345	323
6.01 A	Prodotti agricoli e alimentari	130	130	84	168	168	67	245	244	28	202	202	12	172	172	5	157	157
6.01 B	Materie prime e ausil. non alimentari	46	46	34	68	68	15	55	55	10	76	76	11	143	140	2	62	62
6.01 C	Prodotti industriali non alimentari . .	31	31	17	34	34	31	110	110	14	111	111	6	83	82	4	126	104
6.02	Comm. al minuto generi alimentari . . .	1.207	1.207	1.597	3.194	3.194	485	1.603	1.603	35	233	233	6	81	81	2	63	63
6.03	Comm. al minuto prodotti tessili e arti- coli di vestiario e abbigliamento . . .	798	798	515	1.030	1.030	224	773	770	30	212	205	3	38	38	3	93	89
6.04	Comm. al minuto prodotti meccanici . .	594	594	399	798	798	185	641	640	43	318	315	16	230	228	2	62	62
6.05	Comm. al minuto generi diversi, alim. e non alimentari.	100	100	181	362	362	50	170	170	4	33	29	2	29	29	—	—	—
6.06	Commercio ambulante	1.540	1.540	301	602	602	45	140	140	—	—	—	—	—	—	—	—	—
6.07	Alberghi e pubblici esercizi	235	235	357	714	714	241	861	861	58	424	424	15	207	207	3	108	108
6.08	Attività ausiliarie del commercio. . . .	39	39	8	16	16	7	23	23	3	20	18	—	—	—	—	—	—
7	Trasporti e comunicazioni.	756	756	254	508	508	126	467	467	38	268	268	18	250	250	4	87	81
7.01	Trasporti ferrov. e tramv. extraurbani .	—	—	—	—	—	—	—	—	—	—	—	—	—	—	—	—	—
7.02	Trasporti extraurbani su strada	419	419	190	380	380	105	392	392	33	233	233	12	159	159	4	87	81
7.03	Trasporti urbani	208	208	32	64	64	6	22	22	1	7	7	3	40	40	—	—	—
7.04	Trasporti lacuali e fluviali.	2	2	2	4	4	—	—	—	—	—	—	—	—	—	—	—	—
7.05	Trasporti marittimi	—	—	—	—	—	—	—	—	—	—	—	—	—	—	—	—	—
7.06	Trasporti aerei.	—	—	—	—	—	—	—	—	—	—	—	—	—	—	—	—	—
7.07	Attività ausiliarie dei trasporti	61	61	18	36	36	12	43	43	4	28	28	3	51	51	—	—	—
7.08	Comunicazioni.	66	66	12	24	24	3	10	10	—	—	—	—	—	—	—	—	—
8	Credito, assicuraz. e gestioni finanz.	42	42	36	72	72	21	75	75	8	59	59	5	67	64	5	170	137
8.01	Credito	8	8	6	12	12	1	3	3	3	23	23	3	44	44	2	66	57
8.02	Assicurazione	31	31	21	42	42	15	54	54	2	14	14	1	11	11	—	—	—
8.03	Gestioni finanziarie.	3	3	9	18	18	5	18	18	3	22	22	1	12	9	3	104	80
9	Servizi e attività sociali varie	550	550	311	622	622	203	718	718	38	271	270	8	95	95	2	58	58
9.01	Servizi per l'igiene e la pulizia	486	486	260	520	520	121	415	415	16	117	116	6	72	72	2	58	58
9.02	Servizi dello spettacolo	12	12	14	28	28	38	141	141	12	89	89	1	11	11	—	—	—
9.03	Servizi sanitari	41	41	34	68	68	35	128	128	9	59	59	1	12	12	—	—	—
9.03 A	Servizi sanitari privati	41	41	34	68	68	35	128	128	9	59	59	1	12	12	—	—	—
9.04	Servizi privati per l'istruzione e la for- mazione professionale.	8	8	3	6	6	8	31	31	1	6	6	—	—	—	—	—	—
9.08	Servizi vari, non altrove classificati . .	3	3	—	—	—	1	3	3	—	—	—	—	—	—	—	—	—
	TOTALE	10.078	10.078	5.568	11.136	11.135	2.952	10.489	10.484	789	5.841	5.815	368	5.260	5.226	189	5.944	5.793
	Imprese artigiane	5.055	5.055	1.904	3.808	3.807	1.364	4.955	4.955	378	2.765	2.765	75	984	984	12	360	360

per numero di addetti

T A B E

CON ADDETTI

CON ADDETTI																	TOTALE					N classi- fica- zione			
51-100			101-250			251-500			501-1000			1001-2000			oltre 2000			Imprese in totale			Artigiane				
Im- pre- se	Addetti		Im- pre- se	Addetti		Im- pre- se	Addetti		Im- pre- se	Addetti		Im- pre- se	Addetti		Im- pre- se	Addetti		Im- pre- se	To- tale	in unità locali situa- te nella pro- vincia	Im- pre- se		Ad- detti		
	To- tale	in unità locali situa- te nella pro- vincia		To- tale	in unità locali situa- te nella pro- vincia		To- tale	in unità locali situa- te nella pro- vincia		To- tale	in unità locali situa- te nella pro- vincia		To- tale	in unità locali situa- te nella pro- vincia		To- tale	in unità locali situa- te nella pro- vincia							To- tale	in unità locali situa- te nella pro- vincia
—	—	—	—	—	—	—	—	—	—	—	—	—	—	—	—	—	—	—	—	35	106	106	33	83	3.20
—	—	—	—	—	—	—	—	—	—	—	—	—	—	—	—	—	—	—	—	—	—	—	—	—	3.21
2	118	118	—	—	—	—	—	—	—	—	—	—	—	—	—	—	—	—	—	12	332	332	4	43	3.22
3	201	201	1	208	208	—	—	—	—	—	—	—	—	—	—	—	—	—	—	76	934	934	54	218	3.23
—	—	—	—	—	—	—	—	—	—	—	—	—	—	—	—	—	—	—	—	71	135	134	71	135	3.24
—	—	—	—	—	—	—	—	—	—	—	—	—	—	—	—	—	—	—	—	5	47	47	2	3	3.25
—	—	—	—	—	—	—	—	—	—	—	—	—	—	—	—	—	—	—	—	12	49	49	11	29	3.26
19	1.286	1.144	3	500	337	1	313	84	—	—	—	—	—	—	—	—	—	—	660	7.474	6.828	437	1.904	4	
18	1.212	1.070	3	500	337	1	313	84	—	—	—	—	—	—	—	—	—	—	609	7.117	6.471	398	1.787	4.01	
1	74	74	—	—	—	—	—	—	—	—	—	—	—	—	—	—	—	—	51	357	357	39	117	4.02	
1	68	68	—	—	—	—	—	—	—	—	—	—	—	—	—	—	—	—	44	271	271	—	—	5	
1	68	68	—	—	—	—	—	—	—	—	—	—	—	—	—	—	—	—	9	96	96	—	—	5.01	
—	—	—	—	—	—	—	—	—	—	—	—	—	—	—	—	—	—	—	1	30	30	—	—	5.02	
—	—	—	—	—	—	—	—	—	—	—	—	—	—	—	—	—	—	—	34	145	145	—	—	5.03	
5	323	309	—	—	—	—	—	—	—	—	—	—	—	—	—	—	—	—	9.885	19.933	19.866	—	—	6	
3	216	202	—	—	—	—	—	—	—	—	—	—	—	—	—	—	—	—	550	2.235	2.194	—	—	6.01	
1	61	61	—	—	—	—	—	—	—	—	—	—	—	—	—	—	—	—	326	1.074	1.073	—	—	6.01 A	
2	155	141	—	—	—	—	—	—	—	—	—	—	—	—	—	—	—	—	119	511	508	—	—	6.01 B	
—	—	—	—	—	—	—	—	—	—	—	—	—	—	—	—	—	—	—	105	650	613	—	—	6.01 C	
—	—	—	—	—	—	—	—	—	—	—	—	—	—	—	—	—	—	—	3.332	6.381	6.381	—	—	6.02	
—	—	—	—	—	—	—	—	—	—	—	—	—	—	—	—	—	—	—	1.573	2.944	2.930	—	—	6.03	
—	—	—	—	—	—	—	—	—	—	—	—	—	—	—	—	—	—	—	1.239	2.643	2.637	—	—	6.04	
—	—	—	—	—	—	—	—	—	—	—	—	—	—	—	—	—	—	—	337	694	690	—	—	6.05	
—	—	—	—	—	—	—	—	—	—	—	—	—	—	—	—	—	—	—	1.886	2.282	2.282	—	—	6.06	
2	107	107	—	—	—	—	—	—	—	—	—	—	—	—	—	—	—	—	911	2.656	2.656	—	—	6.07	
—	—	—	—	—	—	—	—	—	—	—	—	—	—	—	—	—	—	—	57	98	96	—	—	6.08	
3	187	148	1	117	117	1	308	261	—	—	—	—	—	—	—	—	—	—	1.201	2.948	2.856	1.041	1.690	7	
—	—	—	—	—	—	—	—	—	—	—	—	—	—	—	—	—	—	—	1	308	261	—	—	7.01	
2	133	94	1	117	117	—	—	—	—	—	—	—	—	—	—	—	—	—	766	1.920	1.875	711	1.247	7.02	
1	54	54	—	—	—	—	—	—	—	—	—	—	—	—	—	—	—	—	251	395	395	245	298	7.03	
—	—	—	—	—	—	—	—	—	—	—	—	—	—	—	—	—	—	—	4	6	6	—	—	7.04	
—	—	—	—	—	—	—	—	—	—	—	—	—	—	—	—	—	—	—	—	—	—	—	—	7.05	
—	—	—	—	—	—	—	—	—	—	—	—	—	—	—	—	—	—	—	—	—	—	—	—	7.06	
—	—	—	—	—	—	—	—	—	—	—	—	—	—	—	—	—	—	—	98	219	219	85	145	7.07	
—	—	—	—	—	—	—	—	—	—	—	—	—	—	—	—	—	—	—	81	100	100	—	—	7.08	
4	265	265	2	342	336	—	—	—	—	—	—	—	—	—	—	—	—	—	123	1.092	1.050	—	—	8	
2	133	133	2	342	336	—	—	—	—	—	—	—	—	—	—	—	—	—	27	631	616	—	—	8.01	
—	—	—	—	—	—	—	—	—	—	—	—	—	—	—	—	—	—	—	70	152	152	—	—	8.02	
2	132	132	—	—	—	—	—	—	—	—	—	—	—	—	—	—	—	—	26	309	282	—	—	8.03	
—	—	—	—	—	—	—	—	—	—	—	—	—	—	—	—	—	—	—	—	—	—	—	—	—	—
—	—	—	—	—	—	—	—	—	—	—	—	—	—	—	—	—	—	—	1.112	2.314	2.313	866	1.458	9	
—	—	—	—	—	—	—	—	—	—	—	—	—	—	—	—	—	—	—	891	1.668	1.667	866	1.458	9.01	
—	—	—	—	—	—	—	—	—	—	—	—	—	—	—	—	—	—	—	77	281	281	—	—	9.02	
—	—	—	—	—	—	—	—	—	—	—	—	—	—	—	—	—	—	—	120	308	308	—	—	9.03	
—	—	—	—	—	—	—	—	—	—	—	—	—	—	—	—	—	—	—	120	308	308	—	—	9.03 A	
—	—	—	—	—	—	—	—	—	—	—	—	—	—	—	—	—	—	—	—	—	—	—	—	—	—
—	—	—	—	—	—	—	—	—	—	—	—	—	—	—	—	—	—	—	20	51	51	—	—	9.04	
—	—	—	—	—	—	—	—	—	—	—	—	—	—	—	—	—	—	—	4	6	6	—	—	9.08	
68	4.630	4.434	24	3.852	3.678	8	2.640	2.231	1	703	599	1	1.317	1.217	1	2.142	1.924	20.047	64.032	62.614	8.789	17.983	—	—	
1	56	56	—	—	—	—	—	—	—	—	—	—	—	—	—	—	—	8.789	17.983	—	—	—	—	—	

Segue Tav. 4 — Imprese

B — IMPRESE

N classi- fica- zione	RAMI, CLASSI E SOTTOCLASSI DI ATTIVITÀ ECONOMICA		I M P R E S E																
			1		2			3-5			6-10			11-20			21-50		
			Im- prese	Ad- detti	Im- prese	Addetti		Im- prese	Addetti		Im- prese	Addetti		Im- prese	Addetti		Im- prese	Addetti	
						To- tale	in unità locali situa- te nella pro- vincia		To- tale	in unità locali situa- te nella pro- vincia		To- tale	in unità locali situa- te nella pro- vincia		To- tale	in unità locali situa- te nella pro- vincia		To- tale	in unità locali situa- te nella pro- vincia
3.20	Industrie della gomma elastica	14	14	5	10	10	5	22	22	—	—	—	1	11	11	—	—	—	
3.21	Prod. della cellulosa per tessuti, delle fibre tessili artificiali e sintetiche . . .	—	—	—	—	—	—	—	—	—	—	—	—	—	—	—	—	—	
3.22	Industrie della carta e della cartotecnica	—	—	—	—	—	2	7	7	1	9	9	—	—	—	3	116	116	
3.23	Industrie poligrafiche ed editoriali . . .	11	11	9	18	18	20	77	77	14	110	110	1	16	16	2	52	52	
3.24	Industrie foto-fono-cinematografiche . .	30	30	25	50	49	15	51	51	—	—	—	—	—	—	—	—	—	
3.25	Prod. oggetti in materie plastiche . . .	1	1	1	2	2	—	—	—	1	8	8	—	—	—	1	23	23	
3.26	Industrie manifatturiere varie	6	6	1	2	2	2	9	9	—	—	—	1	20	20	—	—	—	
4	Costruzioni e install. di impianti . . .	51	51	70	140	140	177	667	667	110	840	831	77	1.112	1.097	40	1.174	1.100	
4.01	Costruzioni	32	32	66	132	132	167	630	630	107	819	810	73	1.053	1.038	39	1.146	1.072	
4.02	Installazione impianti	19	19	4	8	8	10	37	37	3	21	21	4	59	59	1	28	28	
5	Prod. e distrib. di energia elet- trica e gas, distribuzione di acqua	2	2	1	2	2	—	—	—	—	—	—	—	—	—	—	—	—	
5.01	Prod. e distrib. di energia elettrica	2	2	1	2	2	—	—	—	—	—	—	—	—	—	—	—	—	
5.02	Prod. e distribuzione di gas	—	—	—	—	—	—	—	—	—	—	—	—	—	—	—	—	—	
5.03	Distribuzione di acqua	—	—	—	—	—	—	—	—	—	—	—	—	—	—	—	—	—	
6	Commercio	4.668	4.668	3.358	6.716	6.716	1.207	4.098	4.097	172	1.232	1.219	39	551	546	8	279	259	
6.01	Commercio all'ingrosso	205	205	120	240	240	87	312	312	34	249	249	17	245	242	2	73	57	
6.01 A	Prodotti agricoli e alimentari	130	130	73	146	146	50	180	180	17	119	119	8	117	117	1	48	48	
6.01 B	Materie prime e ausil. non alimentari	45	45	32	64	64	15	55	55	8	60	60	6	81	78	—	—	—	
6.01 C	Prodotti industriali non alimentari . .	30	30	15	30	30	22	77	77	9	70	70	3	47	47	1	25	9	
6.02	Comm. al minuto generi alimentari . . .	1.180	1.180	1.548	3.096	3.096	437	1.431	1.431	29	187	187	4	59	59	—	—	—	
6.03	Comm. al minuto prodotti tessili e arti- coli di vestiario e abbigliamento. . .	794	794	497	994	994	199	689	689	24	172	165	—	—	—	2	70	66	
6.04	Comm. al minuto prodotti meccanici. . .	590	590	373	746	746	159	543	542	32	235	235	8	112	110	2	62	62	
6.05	Comm. al minuto generi diversi, alim. e non alimentari.	96	96	170	340	340	43	144	144	1	9	5	1	11	11	—	—	—	
6.06	Commercio ambulante	1.540	1.540	301	602	602	45	140	140	—	—	—	—	—	—	—	—	—	
6.07	Alberghi e pubblici esercizi	224	224	343	686	686	231	819	819	50	366	366	9	124	124	2	74	74	
6.08	Attività ausiliarie del commercio. . . .	39	39	6	12	12	6	20	20	2	14	12	—	—	—	—	—	—	
7	Trasporti e comunicazioni.	746	746	182	364	364	86	309	309	22	159	159	7	96	96	1	21	21	
7.01	Trasporti ferrov. e tramv. extraurbani .	—	—	—	—	—	—	—	—	—	—	—	—	—	—	—	—	—	
7.02	Trasporti extraurbani su strada	411	411	133	266	266	69	248	248	19	139	139	5	68	68	1	21	21	
7.03	Trasporti urbani	206	206	22	44	44	4	15	15	—	—	—	1	13	13	—	—	—	
7.04	Trasporti lacuali e fluviali.	2	2	—	—	—	—	—	—	—	—	—	—	—	—	—	—	—	
7.05	Trasporti marittimi	—	—	—	—	—	—	—	—	—	—	—	—	—	—	—	—	—	
7.06	Trasporti aerei.	—	—	—	—	—	—	—	—	—	—	—	—	—	—	—	—	—	
7.07	Attività ausiliarie dei trasporti	61	61	16	32	32	10	36	36	3	20	20	1	15	15	—	—	—	
7.08	Comunicazioni	66	66	11	22	22	3	10	10	—	—	—	—	—	—	—	—	—	
8	Credito, assicuraz. e gestioni finanz.	42	42	28	56	56	18	65	65	3	21	21	2	23	20	—	—	—	
8.01	Credito	8	8	—	—	—	—	—	—	—	—	—	—	—	—	—	—	—	
8.02	Assicurazione	31	31	20	40	40	13	47	47	2	14	14	1	11	11	—	—	—	
8.03	Gestioni finanziarie.	3	3	8	16	16	5	18	18	1	7	7	1	12	9	—	—	—	
9	Servizi e attività sociali varie	549	549	280	560	560	160	556	556	24	170	170	8	95	95	1	30	30	
9.01	Servizi per l'igiene e la pulizia	485	485	232	464	464	104	355	355	11	82	82	6	72	72	1	30	30	
9.02	Servizi dello spettacolo	12	12	13	26	26	24	84	84	6	45	45	1	11	11	—	—	—	
9.03	Servizi sanitari	41	41	32	64	64	24	87	87	6	37	37	1	12	12	—	—	—	
9.03 A	Servizi sanitari privati	41	41	32	64	64	24	87	87	6	37	37	1	12	12	—	—	—	
9.04	Servizi privati per l'istruzione e la for- mazione professionale.	8	8	3	6	6	7	27	27	1	6	6	—	—	—	—	—	—	
9.08	Servizi vari, non altrove classificati . .	3	3	—	—	—	1	3	3	—	—	—	—	—	—	—	—	—	
	TOTALE	9.966	9.966	5.115	10.230	10.229	2.490	8.735	8.734	543	3.969	3.947	217	3.062	3.039	92	2.817	2.723	

per numero di addetti

INDIVIDUALI

CON ADDETTI

CON ADDETTI																		TOTALE			N classi- fica- zione
51-100			101-250			251-500			501-1000			1001-2000			oltre 2000			Im- prese	Addetti		
Im- prese	Addetti		Im- prese	Addetti		Im- prese	Addetti		Im- prese	Addetti		Im- prese	Addetti		Im- prese	Addetti			Im- prese	To- tale	
	To- tale	in unità locali situa- te nella pro- vincia		To- tale	in unità locali situa- te nella pro- vincia		To- tale	in unità locali situa- te nella pro- vincia		To- tale	in unità locali situa- te nella pro- vincia		To- tale	in unità locali situa- te nella pro- vincia		To- tale	in unità locali situa- te nella pro- vincia	To- tale			
—	—	—	—	—	—	—	—	—	—	—	—	—	—	—	—	—	—	25	57	57	3.20
—	—	—	—	—	—	—	—	—	—	—	—	—	—	—	—	—	—	—	—	—	3.21
—	—	—	—	—	—	—	—	—	—	—	—	—	—	—	—	—	—	6	132	132	3.22
—	—	—	—	—	—	—	—	—	—	—	—	—	—	—	—	—	—	57	284	284	3.23
—	—	—	—	—	—	—	—	—	—	—	—	—	—	—	—	—	—	70	131	130	3.24
—	—	—	—	—	—	—	—	—	—	—	—	—	—	—	—	—	—	4	34	34	3.25
—	—	—	—	—	—	—	—	—	—	—	—	—	—	—	—	—	—	10	37	37	3.26
8	518	457	3	500	337	—	—	—	—	—	—	—	—	—	—	—	536	5.002	4.680	4	
7	444	383	3	500	337	—	—	—	—	—	—	—	—	—	—	—	494	4.756	4.434	4.01	
1	74	74	—	—	—	—	—	—	—	—	—	—	—	—	—	—	42	246	246	4.02	
—	—	—	—	—	—	—	—	—	—	—	—	—	—	—	—	—	—	—	—	—	—
—	—	—	—	—	—	—	—	—	—	—	—	—	—	—	—	—	—	3	4	4	5
—	—	—	—	—	—	—	—	—	—	—	—	—	—	—	—	—	—	3	4	4	5.01
—	—	—	—	—	—	—	—	—	—	—	—	—	—	—	—	—	—	—	—	—	5.02
—	—	—	—	—	—	—	—	—	—	—	—	—	—	—	—	—	—	—	—	—	5.03
2	151	151	—	—	—	—	—	—	—	—	—	—	—	—	—	—	9.454	17.695	17.656	6	
1	96	96	—	—	—	—	—	—	—	—	—	—	—	—	—	—	466	1.420	1.401	6.01	
—	—	—	—	—	—	—	—	—	—	—	—	—	—	—	—	—	279	740	740	6.01 A	
—	—	—	—	—	—	—	—	—	—	—	—	—	—	—	—	—	106	305	302	6.01 B	
1	96	96	—	—	—	—	—	—	—	—	—	—	—	—	—	—	81	375	359	6.01 C	
—	—	—	—	—	—	—	—	—	—	—	—	—	—	—	—	—	3.198	5.953	5.953	6.02	
—	—	—	—	—	—	—	—	—	—	—	—	—	—	—	—	—	—	—	—	—	—
—	—	—	—	—	—	—	—	—	—	—	—	—	—	—	—	—	—	1.516	2.719	2.708	6.03
—	—	—	—	—	—	—	—	—	—	—	—	—	—	—	—	—	—	1.164	2.288	2.285	6.04
—	—	—	—	—	—	—	—	—	—	—	—	—	—	—	—	—	—	—	—	—	—
—	—	—	—	—	—	—	—	—	—	—	—	—	—	—	—	—	—	311	600	596	6.05
—	—	—	—	—	—	—	—	—	—	—	—	—	—	—	—	—	—	1.886	2.282	2.282	6.06
1	55	55	—	—	—	—	—	—	—	—	—	—	—	—	—	—	—	860	2.348	2.348	6.07
—	—	—	—	—	—	—	—	—	—	—	—	—	—	—	—	—	—	53	85	83	6.08
—	—	—	—	—	—	—	—	—	—	—	—	—	—	—	—	—	—	1.044	1.695	1.695	7
—	—	—	—	—	—	—	—	—	—	—	—	—	—	—	—	—	—	—	—	—	7.01
—	—	—	—	—	—	—	—	—	—	—	—	—	—	—	—	—	—	638	1.153	1.153	7.02
—	—	—	—	—	—	—	—	—	—	—	—	—	—	—	—	—	—	233	278	278	7.03
—	—	—	—	—	—	—	—	—	—	—	—	—	—	—	—	—	—	2	2	2	7.04
—	—	—	—	—	—	—	—	—	—	—	—	—	—	—	—	—	—	—	—	—	7.05
—	—	—	—	—	—	—	—	—	—	—	—	—	—	—	—	—	—	—	—	—	7.06
—	—	—	—	—	—	—	—	—	—	—	—	—	—	—	—	—	—	91	164	164	7.07
—	—	—	—	—	—	—	—	—	—	—	—	—	—	—	—	—	—	80	98	98	7.08
—	—	—	—	—	—	—	—	—	—	—	—	—	—	—	—	—	—	93	207	204	8
—	—	—	—	—	—	—	—	—	—	—	—	—	—	—	—	—	—	8	8	8	8.01
—	—	—	—	—	—	—	—	—	—	—	—	—	—	—	—	—	—	67	143	143	8.02
—	—	—	—	—	—	—	—	—	—	—	—	—	—	—	—	—	—	18	56	53	8.03
—	—	—	—	—	—	—	—	—	—	—	—	—	—	—	—	—	—	1.022	1.960	1.960	9
—	—	—	—	—	—	—	—	—	—	—	—	—	—	—	—	—	—	839	1.488	1.488	9.01
—	—	—	—	—	—	—	—	—	—	—	—	—	—	—	—	—	—	56	178	178	9.02
—	—	—	—	—	—	—	—	—	—	—	—	—	—	—	—	—	—	104	241	241	9.03
—	—	—	—	—	—	—	—	—	—	—	—	—	—	—	—	—	—	104	241	241	9.03 A
—	—	—	—	—	—	—	—	—	—	—	—	—	—	—	—	—	—	19	47	47	9.04
—	—	—	—	—	—	—	—	—	—	—	—	—	—	—	—	—	—	4	6	6	9.08
19	1.230	1.169	8	1.311	1.148	1	472	472	—	—	—	—	—	—	—	—	18.451	41.792	41.427		

Segue Tav. 4 — Imprese
C — SOCIETÀ

I M P R E S E

N classi- fica- zione	RAMI, CLASSI E SOTTOCLASSI DI ATTIVITÀ ECONOMICA	I M P R E S E																
		1		2			3-5			6-10			11-20			21-50		
		Im- prese	Ad- detti	Im- prese	Addetti		Im- prese	Addetti		Im- prese	Addetti		Im- prese	Addetti		Im- prese	Addetti	
					To- tale	in unità locali situa- te nella pro- vincia		To- tale	in unità locali situa- te nella pro- vincia		To- tale	in unità locali situa- te nella pro- vincia		To- tale	in unità locali situa- te nella pro- vincia		To- tale	in unità locali situa- te nella pro- vincia
3.20	Industrie della gomma elastica	—	—	4	8	8	2	8	8	3	21	21	1	12	12	—	—	—
3.21	Produtz. della cellulosa per tessuti, delle fibre tessili artificiali e sintetiche . .	—	—	—	—	—	—	—	—	—	—	—	—	—	—	—	—	—
3.22	Industrie della carta e della cartotecnica	—	—	—	—	—	1	5	5	—	—	—	2	33	33	1	44	44
3.23	Industrie poligrafiche ed editoriali . . .	—	—	—	—	—	4	16	16	3	29	29	5	75	75	3	121	121
3.24	Industrie foto-fono-cinematografiche . .	—	—	—	—	—	1	4	4	—	—	—	—	—	—	—	—	—
3.25	Produtz. oggetti in materie plastiche . .	—	—	—	—	—	—	—	—	—	—	—	1	13	13	—	—	—
3.26	Industrie manifatturiere varie	—	—	1	2	2	—	—	—	1	10	10	—	—	—	—	—	—
4	COSTRUZIONI E INSTALL. DI IMPIANTI . .	2	2	8	16	16	28	112	112	32	257	257	23	363	359	19	641	631
4.01	Costruzioni	2	2	8	16	16	23	94	94	31	250	250	22	348	344	17	570	560
4.02	Installazione impianti	—	—	—	—	—	5	18	18	1	7	7	1	15	15	2	71	71
5	PRODUTZ. E DISTRIBUZ. DI ENERGIA ELET- TRICA E GAS, DISTRIBUZIONE DI ACQUA	6	6	11	22	22	13	49	49	8	63	63	—	—	—	2	59	59
5.01	Produtz. e distribuz. di energia elettrica	—	—	1	2	2	2	7	7	2	15	15	—	—	—	—	—	—
5.02	Produtz. e distribuzione di gas.	—	—	—	—	—	—	—	—	—	—	—	—	—	—	1	30	30
5.03	Distribuzione di acqua	6	6	10	20	20	11	42	42	6	48	48	—	—	—	1	29	29
6	COMMERCIO	52	52	135	270	270	143	523	519	53	397	394	32	432	431	13	392	386
6.01	Commercio all'ingrosso	2	2	15	30	30	26	98	97	18	140	140	12	153	152	9	272	266
6.01 A	Prodotti agricoli e alimentari	—	—	11	22	22	17	65	64	11	83	83	4	55	55	4	109	109
6.01 B	Materie prime e ausil. non alimentari	1	1	2	4	4	—	—	—	2	16	16	5	62	62	2	62	62
6.01 C	Prodotti industriali non alimentari . .	1	1	2	4	4	9	33	33	5	41	41	3	36	35	3	101	95
6.02	Comm. al minuto generi alimentari . .	27	27	49	98	98	48	172	172	6	46	46	2	22	22	2	63	63
6.03	Comm. al minuto prodotti tessili e arti- coli di vestiario e abbigliamento . . .	4	4	18	36	36	25	84	81	6	40	40	3	38	38	1	23	23
6.04	Comm. al minuto prodotti meccanici . .	4	4	26	52	52	26	98	98	11	83	80	8	118	118	—	—	—
6.05	Comm. al minuto generi diversi, alim. e non alimentari.	4	4	11	22	22	7	26	26	3	24	24	1	18	18	—	—	—
6.06	Commercio ambulante	—	—	—	—	—	—	—	—	—	—	—	—	—	—	—	—	—
6.07	Alberghi e pubblici esercizi	11	11	14	28	28	10	42	42	8	58	58	6	83	83	1	34	34
6.08	Attività ausiliarie del commercio. . . .	—	—	2	4	4	1	3	3	1	6	6	—	—	—	—	—	—
7	TRASPORTI E COMUNICAZIONI.	10	10	72	144	144	40	158	158	16	109	109	11	154	154	3	66	60
7.01	Trasporti ferrov. e tramv. extraurbani .	—	—	—	—	—	—	—	—	—	—	—	—	—	—	—	—	—
7.02	Trasporti extraurbani su strada	8	8	57	114	114	36	144	144	14	94	94	7	91	91	3	66	60
7.03	Trasporti urbani	2	2	10	20	20	2	7	7	1	7	7	2	27	27	—	—	—
7.04	Trasporti lacuali e fluviali.	—	—	2	4	4	—	—	—	—	—	—	—	—	—	—	—	—
7.05	Trasporti marittimi	—	—	—	—	—	—	—	—	—	—	—	—	—	—	—	—	—
7.06	Trasporti aerei.	—	—	—	—	—	—	—	—	—	—	—	—	—	—	—	—	—
7.07	Attività ausiliarie dei trasporti	—	—	2	4	4	2	7	7	1	8	8	2	36	36	—	—	—
7.08	Comunicazioni	—	—	1	2	2	—	—	—	—	—	—	—	—	—	—	—	—
8	CREDITO, ASSICURAZ. E GESTIONI FINANZ.	—	—	8	16	16	3	10	10	5	38	38	3	44	44	5	170	137
8.01	Credito	—	—	6	12	12	1	3	3	3	23	23	3	44	44	2	66	57
8.02	Assicurazione	—	—	1	2	2	2	7	7	—	—	—	—	—	—	—	—	—
8.03	Gestioni finanziarie.	—	—	1	2	2	—	—	—	2	15	15	—	—	—	3	104	80
9	SERVIZI E ATTIVITÀ SOCIALI VARIE	1	1	31	62	62	43	162	162	14	101	100	—	—	—	1	28	28
9.01	Servizi per l'igiene e la pulizia	1	1	28	56	56	17	60	60	5	35	34	—	—	—	1	28	28
9.02	Servizi dello spettacolo	—	—	1	2	2	14	57	57	6	44	44	—	—	—	—	—	—
9.03	Servizi sanitari	—	—	2	4	4	11	41	41	3	22	22	—	—	—	—	—	—
9.03 A	Servizi sanitari privati	—	—	2	4	4	11	41	41	3	22	22	—	—	—	—	—	—
9.04	Servizi privati per l'istruzione e la for- mazione professionale.	—	—	—	—	—	1	4	4	—	—	—	—	—	—	—	—	—
9.08	Servizi vari, non altrove classificati . .	—	—	—	—	—	—	—	—	—	—	—	—	—	—	—	—	—
	TOTALE	112	112	453	906	906	462	1.754	1.750	246	1.872	1.868	151	2.198	2.187	97	3.127	3.070

per numero di addetti

ED ENTI

CON ADDETTI

CON ADDETTI															TOTALE			N classi- fica- zione			
51-100			101-250			251-500			501-1000			1001-2000			oltre 2000				Addetti		
Im- prese	Addetti		Im- prese	Addetti		Im- prese	Addetti		Im- prese	Addetti		Im- prese	Addetti		Im- prese	Addetti			Im- prese	Addetti	
	To- tale	in unità locali situa- te nella pro- vincia		To- tale	in unità locali situa- te nella pro- vincia		To- tale	in unità locali situa- te nella pro- vincia		To- tale	in unità locali situa- te nella pro- vincia		To- tale	in unità locali situa- te nella pro- vincia		To- tale	in unità locali situa- te nella pro- vincia	To- tale		in unità locali situa- te nella pro- vincia	To- tale
—	—	—	—	—	—	—	—	—	—	—	—	—	—	—	—	—	—	10	49	49	3.20
—	—	—	—	—	—	—	—	—	—	—	—	—	—	—	—	—	—	—	—	—	3.21
2	118	118	—	—	—	—	—	—	—	—	—	—	—	—	—	—	6	200	200	3.22	
3	201	201	1	208	208	—	—	—	—	—	—	—	—	—	—	—	19	650	650	3.23	
—	—	—	—	—	—	—	—	—	—	—	—	—	—	—	—	—	1	4	4	3.24	
—	—	—	—	—	—	—	—	—	—	—	—	—	—	—	—	—	1	13	13	3.25	
—	—	—	—	—	—	—	—	—	—	—	—	—	—	—	—	—	2	12	12	3.26	
11	768	687	—	—	—	1	313	84	—	—	—	—	—	—	—	—	124	2.472	2.148	4	
11	768	687	—	—	—	1	313	84	—	—	—	—	—	—	—	—	115	2.361	2.037	4.01	
—	—	—	—	—	—	—	—	—	—	—	—	—	—	—	—	—	9	111	111	4.02	
1	68	68	—	—	—	—	—	—	—	—	—	—	—	—	—	—	41	267	267	5	
1	68	68	—	—	—	—	—	—	—	—	—	—	—	—	—	—	6	92	92	5.01	
—	—	—	—	—	—	—	—	—	—	—	—	—	—	—	—	—	1	30	30	5.02	
—	—	—	—	—	—	—	—	—	—	—	—	—	—	—	—	—	34	145	145	5.03	
3	172	158	—	—	—	—	—	—	—	—	—	—	—	—	—	—	431	2.238	2.210	6	
2	120	106	—	—	—	—	—	—	—	—	—	—	—	—	—	—	84	815	793	6.01	
1	61	61	—	—	—	—	—	—	—	—	—	—	—	—	—	—	47	334	333	6.01 A	
1	59	45	—	—	—	—	—	—	—	—	—	—	—	—	—	—	13	206	206	6.01 B	
—	—	—	—	—	—	—	—	—	—	—	—	—	—	—	—	—	24	275	254	6.01 C	
—	—	—	—	—	—	—	—	—	—	—	—	—	—	—	—	—	134	428	428	6.02	
—	—	—	—	—	—	—	—	—	—	—	—	—	—	—	—	—	57	225	222	6.03	
—	—	—	—	—	—	—	—	—	—	—	—	—	—	—	—	—	75	355	352	6.04	
—	—	—	—	—	—	—	—	—	—	—	—	—	—	—	—	—	26	94	94	6.05	
—	—	—	—	—	—	—	—	—	—	—	—	—	—	—	—	—	—	—	—	6.06	
1	52	52	—	—	—	—	—	—	—	—	—	—	—	—	—	—	51	308	308	6.07	
—	—	—	—	—	—	—	—	—	—	—	—	—	—	—	—	—	4	13	13	6.08	
3	187	148	1	117	117	1	308	261	—	—	—	—	—	—	—	—	157	1.253	1.161	7	
—	—	—	—	—	—	1	308	261	—	—	—	—	—	—	—	—	1	308	261	7.01	
2	133	94	1	117	117	—	—	—	—	—	—	—	—	—	—	—	128	767	722	7.02	
1	54	54	—	—	—	—	—	—	—	—	—	—	—	—	—	—	18	117	117	7.03	
—	—	—	—	—	—	—	—	—	—	—	—	—	—	—	—	—	2	4	4	7.04	
—	—	—	—	—	—	—	—	—	—	—	—	—	—	—	—	—	—	—	—	7.05	
—	—	—	—	—	—	—	—	—	—	—	—	—	—	—	—	—	7	55	55	7.07	
—	—	—	—	—	—	—	—	—	—	—	—	—	—	—	—	—	1	2	2	7.08	
4	265	265	2	342	336	—	—	—	—	—	—	—	—	—	—	—	30	885	846	8	
2	133	133	2	342	336	—	—	—	—	—	—	—	—	—	—	—	19	623	608	8.01	
—	—	—	—	—	—	—	—	—	—	—	—	—	—	—	—	—	3	9	9	8.02	
2	132	132	—	—	—	—	—	—	—	—	—	—	—	—	—	—	8	253	229	8.03	
—	—	—	—	—	—	—	—	—	—	—	—	—	—	—	—	—	90	354	353	9	
—	—	—	—	—	—	—	—	—	—	—	—	—	—	—	—	—	52	180	179	9.01	
—	—	—	—	—	—	—	—	—	—	—	—	—	—	—	—	—	21	103	103	9.02	
—	—	—	—	—	—	—	—	—	—	—	—	—	—	—	—	—	16	67	67	9.03	
—	—	—	—	—	—	—	—	—	—	—	—	—	—	—	—	—	16	67	67	9.03 A	
—	—	—	—	—	—	—	—	—	—	—	—	—	—	—	—	—	1	4	4	9.04	
—	—	—	—	—	—	—	—	—	—	—	—	—	—	—	—	—	—	—	—	9.08	
49	3.400	3.265	16	2.541	2.530	7	2.168	1.759	1	703	599	1	1.317	1.217	1	2.142	1.924	1.596	22.240	21 187	

TAV. 5 — Unità locali per tipo

N. classificazione	RAMI, CLASSI E SOTTOCLASSI DI ATTIVITÀ ECONOMICA	UNITÀ LOCALI OPERATIVE				UNITÀ LOCALI AMMINISTRATIVE		TOTALE	
		Totale		artigiane		Unità locali	Addetti	Unità locali	Addetti
		Unità locali	Addetti	Unità locali	Addetti				
1	AGRICOLTURA, FORESTE, CACCIA E PESCA	531	1.553	321	900	—	—	531	1.553
1.03	Foreste	58	207	47	110	—	—	58	207
1.04	Pesca	22	272	20	257	—	—	22	272
1.04 A	Pesca in acque dolci	22	272	20	257	—	—	22	272
1.04 B	Pesca e allev. in acque marine.	—	—	—	—	—	—	—	—
1.05	Attività connesse con l'agricoltura	451	1.074	254	533	—	—	451	1.074
1.05 A	Attività trasform. annesse ad aziende agricole o svolte in sociale	78	217	—	—	—	—	78	217
1.05 B	Esercizio di macchine agricole	272	581	254	533	—	—	272	581
1.05 C	Enti economici per l'agricoltura.	101	276	—	—	—	—	101	276
2	INDUSTRIE ESTRATTIVE	64	1.039	36	99	2	9	66	1.048
2.01	Estraz. di carboni fossili e di torba	4	650	—	—	—	—	4	650
2.02	Estraz. di combustibili liquidi e gassosi	—	—	—	—	—	—	—	—
2.03	Estraz. di minerali metalliferi	—	—	—	—	—	—	—	—
2.04	Estraz. di altri minerali.	60	389	36	99	2	9	62	398
2.04 A	Marmo, pietre e altri mater. da costruz.	56	366	36	99	2	9	58	375
2.04 B	Solfo, sale e altri miner. non metalliferi	4	23	—	—	—	—	4	23
3	INDUSTRIE MANIFATTURIERE	6.787	30.171	6.142	11.923	9	121	6.796	30.292
3.01	Industrie alimentari e affini.	658	5.460	474	1.271	—	—	658	5.460
3.01 A	Ind. molitoria e della pastificazione	415	1.972	344	841	—	—	415	1.972
3.01 B	Industria dolciaria	25	2.292	20	83	—	—	25	2.292
3.01 C	Industria conserviera	54	296	13	61	—	—	54	296
3.01 D	Industria casearia	8	33	7	24	—	—	8	33
3.01 E	Industria olearia	110	296	68	194	—	—	110	296
3.01 F	Industrie alimentari varie	12	200	5	17	—	—	12	200
3.01 G	Industrie bevande alcoliche.	6	102	2	6	—	—	6	102
3.01 H	Industrie bevande analcoliche.	26	246	15	55	—	—	26	246
3.01 I	Industria del freddo	2	23	—	—	—	—	2	23
3.02	Industria del tabacco.	21	552	—	—	2	80	23	632
3.03	Ind. della seta, del cotone e della lavoraz. delle fibre tessili artif. e sintetiche	4	703	2	8	—	—	4	703
3.03 A	Industria della seta	—	—	—	—	—	—	—	—
3.03 B	Industria del cotone	4	703	2	8	—	—	4	703
3.03 C	Lavoraz. fibre tessili artif. e sintetiche	—	—	—	—	—	—	—	—
3.04	Industrie della lana	26	568	20	82	—	—	26	568
3.05	Ind. delle fibre dure e tessili varie.	444	2.287	422	655	—	—	444	2.287
3.05 A	Canapa, lino, iuta e simili	11	17	11	17	—	—	11	17
3.05 B	Tessili varie non altrove classificate	433	2.270	411	638	—	—	433	2.270
3.06	Ind. del vestiario e dell'abbigliamento	1.299	2.257	1.270	1.982	—	—	1.299	2.257
3.07	Industrie delle calzature	802	1.220	787	887	—	—	802	1.220
3.08	Ind. delle pelli e del cuoio	32	533	26	52	—	—	32	533
3.09	Ind. mobilio e arredam. in legno	197	855	173	531	—	—	197	855
3.10	Industrie del legno.	1.014	2.368	953	1.723	—	—	1.014	2.368
3.10 A	Legno, sughero e affini	979	2.314	919	1.670	—	—	979	2.314
3.10 B	Veicoli e carpenteria navale	35	54	34	53	—	—	35	54
3.11	Industrie metallurgiche	4	47	2	4	—	—	4	47
3.12	Costruz. di macchine non elettriche, di carpenteria metallica e simili	49	2.075	21	124	—	—	49	2.075
3.12 A	Fonderie di 2ª fusione	5	144	2	3	—	—	5	144
3.12 B	Macchine motrici non elettriche.	—	—	—	—	—	—	—	—
3.12 C	Macch. utens. e utensileria per macch.	2	40	1	2	—	—	2	40
3.12 D	Macch. operatrici e per agricoltura	9	1.128	1	16	—	—	9	1.128
3.12 E	Carpent. metallica, forni e caldaie	26	682	14	86	—	—	26	682
3.12 F	Prod. meccan. non altrove classificati	7	81	3	17	—	—	7	81
3.13	Costruz. di macchine e appar. elettrici	8	188	4	32	—	—	8	188
3.14	Meccanica di precis.; oreficeria, argenteria	22	48	18	31	—	—	22	48
3.15	Officine meccaniche	1.643	3.512	1.555	3.044	1	1	1.644	3.513
3.16	Ind. costruz. mezzi di trasporto	5	273	—	—	—	—	5	273
3.17	Ind. lavoraz. minerali non metalliferi	305	4.800	223	939	5	38	310	4.838
3.18	Industrie chimiche	31	489	16	53	—	—	31	489
3.19	Ind. derivati petrolio e carbone	1	3	—	—	—	—	1	3

Segue TAV. 5 — Unità locali per tipo

N. classificazione	RAMI, CLASSI E SOTTOCLASSI DI ATTIVITÀ ECONOMICA	UNITÀ LOCALI OPERATIVE				UNITÀ LOCALI AMMINISTRATIVE		TOTALE	
		Totale		artigiane		Unità locali	Addetti	Unità locali	Addetti
		Unità locali	Addetti	Unità locali	Addetti				
3.20	Industrie della gomma elastica	36	109	33	83	—	—	36	109
3.21	Prod. della cellulosa per tessuti, delle fibre tessili artificiali e sintetiche . .	—	—	—	—	—	—	—	—
3.22	Industrie della carta e della cartotecnica	13	331	4	43	—	—	13	331
3.23	Industrie poligrafiche ed editoriali . . .	79	1.264	54	218	—	—	79	1.264
3.24	Industrie foto-fono-cinematografiche . .	76	133	72	129	—	—	76	133
3.25	Prod. oggetti in materie plastiche . . .	6	47	2	3	1	2	7	49
3.26	Industrie manifatturiere varie	12	49	11	29	—	—	12	49
4	COSTRUZIONI E INSTALL. DI IMPIANTI .	728	7.182	441	1.910	21	60	749	7.242
4.01	Costruzioni	674	6.829	402	1.793	21	60	695	6.889
4.02	Installazione impianti	54	353	39	117	—	—	54	353
5	PRODUZ. E DISTRIBUZ. DI ENERGIA ELETTRICA E GAS, DISTRIBUZIONE DI ACQUA	91	706	—	—	2	23	93	729
5.01	Prod. e distrib. di energia elettrica	38	389	—	—	1	17	39	406
5.02	Prod. e distribuzione di gas.	5	48	—	—	—	—	5	48
5.03	Distribuzione di acqua	48	269	—	—	1	6	49	275
6	COMMERCIO	10.489	20.041	—	—	10	59	10.499	20.100
6.01	Commercio all'ingrosso	618	2.335	—	—	7	48	625	2.383
6.01 A	Prodotti agricoli e alimentari	357	1.108	—	—	1	5	358	1.113
6.01 B	Materie prime e ausil. non alimentari	139	514	—	—	1	18	143	532
6.01 C	Prodotti industriali non alimentari . .	122	713	—	—	2	25	124	738
6.02	Comm. al minuto generi alimentari . . .	3.515	6.291	—	—	2	9	3.517	6.300
6.03	Comm. al minuto prodotti tessili e articoli di vestiario e abbigliamento . .	1.690	2.946	—	—	—	—	1.690	2.946
6.04	Comm. al minuto prodotti meccanici . .	1.382	2.696	—	—	1	2	1.383	2.698
6.05	Comm. al minuto generi diversi, alim. e non alimentari.	351	685	—	—	—	—	351	685
6.06	Commercio ambulante	1.886	2.282	—	—	—	—	1.886	2.282
6.07	Alberghi e pubblici esercizi	983	2.702	—	—	—	—	983	2.702
6.08	Attività ausiliarie del commercio.	64	104	—	—	—	—	64	104
7	TRASPORTI E COMUNICAZIONI.	1.351	6.733	1.042	1.674	5	126	1.356	6.859
7.01	Trasporti ferrov. e tramv. extraurbani .	26	1.564	—	—	1	30	27	1.594
7.02	Trasporti extraurbani su strada	796	1.977	711	1.233	2	5	798	1.982
7.03	Trasporti urbani	262	495	245	298	1	4	263	499
7.04	Trasporti lacuali e fluviali.	4	6	—	—	—	—	4	6
7.05	Trasporti marittimi	—	—	—	—	—	—	—	—
7.06	Trasporti aerei.	—	—	—	—	—	—	—	—
7.07	Attività ausiliarie dei trasporti	109	1.213	86	143	—	—	109	1.213
7.08	Comunicazioni	154	1.478	—	—	1	87	155	1.565
8	CREDITO, ASSICURAZ. E GESTIONI FINANZ.	327	1.577	—	—	—	—	327	1.577
8.01	Credito	128	1.022	—	—	—	—	128	1.022
8.02	Assicurazione	80	162	—	—	—	—	80	162
8.03	Gestioni finanziarie.	119	393	—	—	—	—	119	393
9	SERVIZI E ATTIVITÀ SOCIALI VARIE . . .	1.199	2.601	878	1.454	—	—	1.199	2.601
9.01	Servizi per l'igiene e la pulizia	964	1.895	878	1.454	—	—	964	1.895
9.02	Servizi dello spettacolo	83	340	—	—	—	—	83	340
9.03	Servizi sanitari	121	309	—	—	—	—	121	309
9.03 A	Servizi sanitari privati	121	309	—	—	—	—	121	309
9.04	Servizi privati per l'istruzione e la formazione professionale.	27	51	—	—	—	—	27	51
9.08	Servizi vari, non altrove classificati . .	4	6	—	—	—	—	4	6
	TOTALE	21.567	71.603	8.860	17.960	49	398	21.616	72.001

TAV. 6 — Unità locali

N classi- fica- zione	RAMI, CLASSI E SOTTOCLASSI DI ATTIVITÀ ECONOMICA	UNITÀ LOCALI											
		1		2		3-5		6-10		11-20		21-50	
		Unità locali	Ad- detti	Unità locali	Ad- detti	Unità locali	Ad- detti	Unità locali	Ad- detti	Unità locali	Ad- detti	Unità locali	Ad- detti
1	AGRICOLTURA, FORESTE, CACCIA E PESCA	275	275	107	214	102	380	25	188	11	152	8	222
1.03	Foreste	25	25	12	24	13	51	3	25	4	57	1	25
1.04	Pesca	8	8	2	4	2	8	1	10	3	45	5	141
1.04 A	Pesca in acque dolci	8	8	2	4	2	8	1	10	3	45	5	141
1.04 B	Pesca e allev. in acque marine.	—	—	—	—	—	—	—	—	—	—	—	—
1.05	Attività connesse con l'agricoltura	242	242	93	186	87	321	21	153	4	50	2	56
1.05 A	Attività trasform. annesse ad aziende agricole o svolte in sociale	48	48	3	6	20	84	5	33	1	11	1	35
1.05 B	Esercizio di macchine agricole	117	117	83	166	58	200	12	87	1	11	—	—
1.05 C	Enti economici per l'agricoltura.	77	77	7	14	9	37	4	33	2	28	1	21
2	INDUSTRIE ESTRATTIVE	16	16	12	24	16	65	7	54	10	136	2	69
2.01	Estraz. di carboni fossili e di torba	—	—	—	—	—	—	1	10	1	12	—	—
2.02	Estraz. di combustibili liquidi e gassosi	—	—	—	—	—	—	—	—	—	—	—	—
2.03	Estraz. di minerali metalliferi	—	—	—	—	—	—	—	—	—	—	—	—
2.04	Estraz. di altri minerali.	16	16	12	24	16	65	6	44	9	124	2	69
2.04 A	Marmo, pietre e altri miner. da costruz.	15	15	12	24	14	55	6	44	8	112	2	69
2.04 B	Solfo, sale e altri miner. non metalliferi	1	1	—	—	2	10	—	—	1	12	—	—
3	INDUSTRIE MANIFATTURIERE	3.900	3.900	1.308	2.616	944	3.438	320	2.386	148	2.144	92	2.924
3.01	Industrie alimentari e affini.	190	190	172	344	186	688	61	449	24	354	12	361
3.01 A	Ind. molitoria e della pastificazione	107	107	134	268	123	446	30	220	13	193	5	130
3.01 B	Industria dolciaria	2	2	5	10	9	34	5	34	1	14	1	46
3.01 C	Industria conserviera	29	29	9	18	5	18	4	30	3	47	2	45
3.01 D	Industria casearia	1	1	1	2	5	21	1	9	—	—	—	—
3.01 E	Industria olearia	47	47	19	38	27	106	10	71	3	34	—	—
3.01 F	Industrie alimentari varie	1	1	2	4	3	12	4	30	—	—	1	31
3.01 G	Industrie bevande alcoliche.	—	—	—	—	2	6	1	8	1	14	2	74
3.01 H	Industrie bevande analcoliche.	3	3	2	4	11	40	6	47	2	34	1	35
3.01 I	Industria del freddo	—	—	—	—	1	5	—	—	1	18	—	—
3.02	Industria del tabacco.	4	4	1	2	6	23	1	6	5	73	—	—
3.03	Ind. della seta, del cotone e della lavoraz. delle fibre tessili artif. e sintetiche	—	—	—	—	2	8	—	—	1	18	—	—
3.03 A	Industria della seta	—	—	—	—	—	—	—	—	—	—	—	—
3.03 B	Industria del cotone.	—	—	—	—	2	8	—	—	1	18	—	—
3.03 C	Lavoraz. fibre tessili artif. e sintetiche	—	—	—	—	—	—	—	—	—	—	—	—
3.04	Industrie della lana	6	6	5	10	3	13	8	57	1	11	2	56
3.05	Ind. delle fibre dure e tessili varie.	348	348	50	100	25	87	6	45	6	87	4	143
3.05 A	Canapa, lino, iuta e simili	5	5	6	12	—	—	—	—	—	—	—	—
3.05 B	Tessili varie non altrove classificate	343	343	44	88	25	87	6	45	6	87	4	143
3.06	Ind. del vestiario e dell'abbigliamento	918	918	228	456	119	415	21	152	9	116	3	106
3.07	Industrie delle calzature	713	713	75	150	6	18	1	7	3	45	2	51
3.08	Ind. delle pelli e del cuoio	19	19	2	4	6	23	—	—	3	35	—	—
3.09	Ind. mobilio e arredam. in legno	63	63	42	84	53	194	19	139	14	199	6	176
3.10	Industrie del legno.	586	586	228	456	139	495	40	295	10	150	9	261
3.10 A	Legno, sughero e affini	568	568	213	426	137	489	40	295	10	150	9	261
3.10 B	Veicoli e carpenteria navale	18	18	15	30	2	6	—	—	—	—	—	—
3.11	Industrie metallurgiche	—	—	2	4	—	—	—	—	1	13	1	30
3.12	Costruz. di macchine non elettriche, di carpenteria metallica e simili	1	1	3	6	7	28	14	99	8	124	6	180
3.12 A	Fonderie di 2ª fusione	1	1	1	2	—	—	—	—	1	12	—	—
3.12 B	Macchine motrici non elettriche.	—	—	—	—	—	—	—	—	—	—	—	—
3.12 C	Macch. utens. e utensileria per macch.	—	—	1	2	—	—	—	—	—	—	1	38
3.12 D	Macch. operatrici e per agricoltura	—	—	—	—	—	—	3	19	1	16	—	—
3.12 E	Carpent. metallica, forni e caldaie	—	—	—	—	7	28	8	56	4	63	4	120
3.12 F	Prod. meccan. non altrove classificati	—	—	1	2	—	—	3	24	2	33	1	22
3.13	Costruz. di macchine e appar. elettrici	—	—	—	—	2	8	1	10	2	27	2	52
3.14	Meccanica di precis.; oreficeria, argenteria	13	13	3	6	5	18	—	—	1	11	—	—
3.15	Officine meccaniche	909	909	391	782	253	923	72	547	15	205	3	89
3.16	Ind. costruz. mezzi di trasporto	—	—	—	—	—	—	1	9	1	15	—	—
3.17	Ind. lavoraz. minerali non metalliferi	55	55	52	104	71	263	47	350	29	438	32	1.074
3.18	Industrie chimiche	4	4	7	14	8	34	5	36	3	44	—	—
3.19	Ind. derivati petrolio e carbone	—	—	—	—	1	3	—	—	—	—	—	—

per numero di addetti

CON ADDETTI														UNITÀ LOCALI SENZA ADDETTI	TOTALE		N classificazione
51-100		101-250		251-500		501-1000		1001-2000		oltre 2000		Totale			Unità locali	Ad-detti	
Unità locali	Ad-detti	Unità locali	Ad-detti	Unità locali	Ad-detti	Unità locali	Ad-detti	Unità locali	Ad-detti	Unità locali	Ad-detti	Unità locali	Ad-detti				
2	122	—	—	—	—	—	—	—	—	—	—	530	1.553	1	531	1.553	1
—	—	—	—	—	—	—	—	—	—	—	—	58	207	—	58	207	1.03
1	56	—	—	—	—	—	—	—	—	—	—	22	272	—	22	272	1.04
1	56	—	—	—	—	—	—	—	—	—	—	22	272	—	22	272	1.04 A
—	—	—	—	—	—	—	—	—	—	—	—	—	—	—	—	—	1.04 B
1	66	—	—	—	—	—	—	—	—	—	—	450	1.074	1	451	1.074	1.05
—	—	—	—	—	—	—	—	—	—	—	—	78	217	—	78	217	1.05 A
—	—	—	—	—	—	—	—	—	—	—	—	271	581	1	272	581	1.05 B
1	66	—	—	—	—	—	—	—	—	—	—	101	276	—	101	276	1.05 C
1	56	1	224	1	404	—	—	—	—	—	—	66	1.048	—	66	1.048	2
—	—	1	224	1	404	—	—	—	—	—	—	4	650	—	4	650	2.01
—	—	—	—	—	—	—	—	—	—	—	—	—	—	—	—	—	2.02
—	—	—	—	—	—	—	—	—	—	—	—	—	—	—	—	—	2.03
1	56	—	—	—	—	—	—	—	—	—	—	62	398	—	62	398	2.04
1	56	—	—	—	—	—	—	—	—	—	—	58	375	—	58	375	2.04 A
—	—	—	—	—	—	—	—	—	—	—	—	4	23	—	4	23	2.04 B
51	3.615	19	3.007	7	2.461	1	677	2	3.124	—	—	6.792	30.292	4	6.796	30.292	3
3	192	5	970	—	—	—	—	1	1.912	—	—	654	5.460	4	658	5.460	3.01
—	—	3	608	—	—	—	—	—	—	—	—	415	1.972	—	415	1.972	3.01 A
—	—	1	240	—	—	—	—	1	1.912	—	—	25	2.292	—	25	2.292	3.01 B
2	109	—	—	—	—	—	—	—	—	—	—	54	296	—	54	296	3.01 C
—	—	—	—	—	—	—	—	—	—	—	—	8	33	—	8	33	3.01 D
—	—	—	—	—	—	—	—	—	—	—	—	106	296	4	110	296	3.01 E
—	—	1	122	—	—	—	—	—	—	—	—	12	200	—	12	200	3.01 F
—	—	—	—	—	—	—	—	—	—	—	—	6	102	—	6	102	3.01 G
1	83	—	—	—	—	—	—	—	—	—	—	26	246	—	26	246	3.01 H
—	—	—	—	—	—	—	—	—	—	—	—	2	23	—	2	23	3.01 I
4	286	2	238	—	—	—	—	—	—	—	—	23	632	—	23	632	3.02
—	—	—	—	—	—	1	677	—	—	—	—	4	703	—	4	703	3.03
—	—	—	—	—	—	—	—	—	—	—	—	—	—	—	—	—	3.03 A
—	—	—	—	—	—	1	677	—	—	—	—	4	703	—	4	703	3.03 B
—	—	—	—	—	—	—	—	—	—	—	—	—	—	—	—	—	3.03 C
—	—	—	—	1	415	—	—	—	—	—	—	26	568	—	26	568	3.04
4	265	—	—	—	—	—	—	1	1.212	—	—	444	2.287	—	444	2.287	3.05
—	—	—	—	—	—	—	—	—	—	—	—	11	17	—	11	17	3.05 A
4	265	—	—	—	—	—	—	1	1.212	—	—	433	2.270	—	433	2.270	3.05 B
1	94	—	—	—	—	—	—	—	—	—	—	1.299	2.257	—	1.299	2.257	3.06
1	59	1	177	—	—	—	—	—	—	—	—	802	1.220	—	802	1.220	3.07
—	—	1	122	1	330	—	—	—	—	—	—	32	533	—	32	533	3.08
—	—	—	—	—	—	—	—	—	—	—	—	197	855	—	197	855	3.09
2	125	—	—	—	—	—	—	—	—	—	—	1.014	2.368	—	1.014	2.368	3.10
2	125	—	—	—	—	—	—	—	—	—	—	979	2.314	—	979	2.314	3.10 A
—	—	—	—	—	—	—	—	—	—	—	—	35	54	—	35	54	3.10 B
—	—	—	—	—	—	—	—	—	—	—	—	4	47	—	4	47	3.11
5	371	3	539	2	727	—	—	—	—	—	—	49	2.075	—	49	2.075	3.12
2	129	—	—	—	—	—	—	—	—	—	—	5	144	—	5	144	3.12 A
—	—	—	—	—	—	—	—	—	—	—	—	—	—	—	—	—	3.12 B
—	—	—	—	—	—	—	—	—	—	—	—	2	40	—	2	40	3.12 C
1	82	3	539	1	472	—	—	—	—	—	—	9	1.128	—	9	1.128	3.12 D
2	160	—	—	1	255	—	—	—	—	—	—	26	682	—	26	682	3.12 E
—	—	—	—	—	—	—	—	—	—	—	—	7	81	—	7	81	3.12 F
1	91	—	—	—	—	—	—	—	—	—	—	8	188	—	8	188	3.13
—	—	—	—	—	—	—	—	—	—	—	—	22	48	—	22	48	3.14
1	58	—	—	—	—	—	—	—	—	—	—	1.644	3.513	—	1.644	3.513	3.15
2	139	1	110	—	—	—	—	—	—	—	—	5	273	—	5	273	3.16
18	1.312	4	513	2	729	—	—	—	—	—	—	310	4.838	—	310	4.838	3.17
3	227	1	130	—	—	—	—	—	—	—	—	31	489	—	31	489	3.18
—	—	—	—	—	—	—	—	—	—	—	—	1	3	—	1	3	3.19

N classi- fica- zione	RAMI, CLASSI E SOTTOCLASSI DI ATTIVITÀ ECONOMICA	UNITÀ LOCALI											
		1		2		3-5		6-10		11-20		21-50	
		Unità locali	Ad- detti	Unità locali	Ad- detti	Unità locali	Ad- detti	Unità locali	Ad- detti	Unità locali	Ad- detti	Unità locali	Ad- detti
3.20	Industrie della gomma elastica	14	14	9	18	8	33	3	21	2	23	—	—
3.21	Prod. della cellulosa per tessili, delle fibre tessili artificiali e sintetiche . .	—	—	—	—	—	—	—	—	—	—	—	—
3.22	Industria della carta e della cartotecnica	—	—	1	2	3	12	1	9	2	33	4	160
3.23	Industrie poligrafiche ed editoriali . . .	12	12	8	16	25	96	17	137	6	90	5	164
3.24	Industrie foto-fono-cinematografiche . .	38	38	24	48	14	47	—	—	—	—	—	—
3.25	Prod. oggetti in materie plastiche . . .	1	1	3	6	—	—	1	8	1	13	1	21
3.26	Industrie manifatturiere varie	6	6	2	4	2	9	1	10	1	20	—	—
4	Costruzioni e install. di impianti . .	67	67	96	192	228	868	167	1.288	109	1.586	68	2.139
4.01	Costruzioni	45	45	92	184	213	813	163	1.261	104	1.515	65	2.042
4.02	Installazione impianti	22	22	4	8	15	55	4	27	5	71	3	97
5	Prod. e distrib. di energia elet- trica e gas, distribuzione di acqua	24	24	25	50	15	57	13	99	11	153	2	78
5.01	Prod. e distrib. di energia elettrica	9	9	4	8	8	32	8	62	7	94	2	78
5.02	Prod. e distribuzione di gas	—	—	1	2	—	—	2	16	2	30	—	—
5.03	Distribuzione di acqua	15	15	20	40	7	25	3	21	2	29	—	—
6	COMMERCIO	5.285	5.285	3.648	7.296	1.281	4.394	212	1.536	52	705	15	500
6.01	Commercio all'ingrosso	245	245	146	292	129	469	70	523	23	315	9	292
6.01 A	Prodotti agricoli e alimentari	153	153	88	176	67	250	35	251	11	152	4	131
6.01 B	Materie prime e ausil. non alimentari	54	54	38	76	24	82	19	141	6	85	1	33
6.01 C	Prodotti industriali non alimentari	38	38	20	40	38	137	16	131	6	78	4	128
6.02	Comm. al minuto generi alimentari . .	1.394	1.394	1.671	3.342	429	1.410	23	154	—	—	—	—
6.03	Comm. al minuto prodotti tessili e arti- coli di vestiario e abbigliamento . . .	938	938	531	1.062	194	668	23	157	3	39	—	—
6.04	Comm. al minuto prod. meccanici . . .	723	723	426	852	185	645	34	251	13	176	2	51
6.05	Comm. al minuto generi diversi, alim. e non alimentari	114	114	183	366	51	176	2	12	1	17	—	—
6.06	Commercio ambulante	1.540	1.540	301	602	45	140	—	—	—	—	—	—
6.07	Alberghi e pubblici esercizi	286	286	383	766	240	859	57	421	12	158	4	157
6.08	Attività ausiliarie del commercio . . .	45	45	7	14	8	27	3	18	—	—	—	—
7	TRASPORTI E COMUNICAZIONI	803	803	270	540	146	546	67	484	35	510	17	550
7.01	Trasporti ferrov. e tramv. extraurbani .	1	1	1	2	1	3	6	46	9	133	3	126
7.02	Trasporti extraurbani su strada	442	442	197	394	104	385	34	235	13	182	5	144
7.03	Trasporti urbani	215	215	33	66	8	30	2	17	2	28	2	73
7.04	Trasporti lacuali e fluviali	2	2	2	4	—	—	—	—	—	—	—	—
7.05	Trasporti marittimi	—	—	—	—	—	—	—	—	—	—	—	—
7.06	Trasporti aerei	—	—	—	—	—	—	—	—	—	—	—	—
7.07	Attività ausiliarie dei trasporti	71	71	18	36	13	48	3	24	3	51	—	—
7.08	Comunicazioni	72	72	19	38	20	80	22	162	8	116	7	207
8	CREDITO, ASSICURAZ. E GESTIONI FINANZ.	140	140	63	126	65	236	29	226	14	186	15	555
8.01	Credito	44	44	16	32	23	85	21	165	11	143	12	445
8.02	Assicurazione	41	41	20	40	15	51	3	19	1	11	—	—
8.03	Gestioni finanziarie	55	55	27	54	27	100	5	42	2	32	3	110
9	SERVIZI E ATTIVITÀ SOCIALI VARIE	621	621	324	648	205	724	37	271	5	61	6	166
9.01	Servizi per l'igiene e la pulizia	551	551	264	528	125	432	15	110	3	38	5	126
9.02	Servizi dello spettacolo	13	13	18	36	37	138	13	102	1	11	1	40
9.03	Servizi sanitari	41	41	35	70	35	127	9	59	1	12	—	—
9.03 A	Servizi sanitari privati	41	41	35	70	35	127	9	59	1	12	—	—
9.04	Servizi privati per l'istruzione e la for- mazione professionale	13	13	7	14	7	24	—	—	—	—	—	—
9.08	Servizi vari, non altrove classificati . .	3	3	—	—	1	3	—	—	—	—	—	—
	TOTALE	11.131	11.131	5.853	11.706	3.002	10.708	877	6.532	395	5.633	225	7.203
	UNITÀ LOCALI OPERATIVE	11.122	11.122	5.844	11.688	2.986	10.649	870	6.481	391	5.577	223	7.149
	UNITÀ LOCALI AMMINISTRATIVE	9	9	9	18	16	59	7	51	4	56	2	54

per numero di addetti

CON ADDETTI

51-100		101-250		251-500		501-1000		1001-2000		oltre 2000		Totale		UNITÀ LOCALI SENZA ADDETTI	TOTALE		N classificazione
Unità locali	Ad-detti	Unità locali	Ad-detti	Unità locali	Ad-detti	Unità locali	Ad-detti	Unità locali	Ad-detti	Unità locali	Ad-detti	Unità locali	Ad-detti		Unità locali	Ad-detti	
—	—	—	—	—	—	—	—	—	—	—	—	36	109	—	36	109	3.20
—	—	—	—	—	—	—	—	—	—	—	—	—	—	—	—	—	3.21
2	115	—	—	—	—	—	—	—	—	—	—	13	331	—	13	331	3.22
4	281	1	208	1	260	—	—	—	—	—	—	79	1.264	—	79	1.264	3.23
—	—	—	—	—	—	—	—	—	—	—	—	76	133	—	76	133	3.24
—	—	—	—	—	—	—	—	—	—	—	—	7	49	—	7	49	3.25
—	—	—	—	—	—	—	—	—	—	—	—	12	49	—	12	49	3.26
12	820	2	282	—	—	—	—	—	—	—	—	749	7.242	—	749	7.242	4
11	747	2	282	—	—	—	—	—	—	—	—	695	6.889	—	695	6.889	4.01
1	73	—	—	—	—	—	—	—	—	—	—	54	353	—	54	353	4.02
2	145	1	123	—	—	—	—	—	—	—	—	93	729	—	93	729	5
—	—	1	123	—	—	—	—	—	—	—	—	39	406	—	39	406	5.01
—	—	—	—	—	—	—	—	—	—	—	—	5	48	—	5	48	5.02
2	145	—	—	—	—	—	—	—	—	—	—	49	275	—	49	275	5.03
5	384	—	—	—	—	—	—	—	—	—	—	10.458	20.100	1	10.499	20.100	6
3	247	—	—	—	—	—	—	—	—	—	—	625	2.383	—	625	2.383	6.01
1	61	—	—	—	—	—	—	—	—	—	—	358	1.113	—	358	1.113	6.01 A
2	186	—	—	—	—	—	—	—	—	—	—	143	532	—	143	532	6.01 B
—	—	—	—	—	—	—	—	—	—	—	—	124	738	—	124	738	6.01 C
—	—	—	—	—	—	—	—	—	—	—	—	3.517	6.300	—	3.517	6.300	6.02
1	82	—	—	—	—	—	—	—	—	—	—	1.690	2.946	—	1.690	2.946	6.03
—	—	—	—	—	—	—	—	—	—	—	—	1.383	2.698	—	1.383	2.698	6.04
—	—	—	—	—	—	—	—	—	—	—	—	351	685	—	351	685	6.05
—	—	—	—	—	—	—	—	—	—	—	—	1.886	2.282	—	1.886	2.282	6.06
1	55	—	—	—	—	—	—	—	—	—	—	983	2.702	—	983	2.702	6.07
—	—	—	—	—	—	—	—	—	—	—	—	63	104	1	64	104	6.08
12	867	3	421	1	307	2	1.831	—	—	—	—	1.356	6.859	—	1.356	6.859	7
4	316	1	119	—	—	1	848	—	—	—	—	27	1.594	—	27	1.594	7.01
3	200	—	—	—	—	—	—	—	—	—	—	798	1.982	—	798	1.982	7.02
1	70	—	—	—	—	—	—	—	—	—	—	263	499	—	263	499	7.03
—	—	—	—	—	—	—	—	—	—	—	—	4	6	—	4	6	7.04
—	—	—	—	—	—	—	—	—	—	—	—	—	—	—	—	—	7.05
—	—	—	—	—	—	—	—	—	—	—	—	—	—	—	—	—	7.06
4	281	2	302	1	307	—	—	1	983	—	—	109	1.213	—	109	1.213	7.07
—	—	1	108	—	—	—	—	—	—	—	—	155	1.565	—	155	1.565	7.08
—	—	1	108	—	—	—	—	—	—	—	—	327	1.577	—	327	1.577	8
—	—	—	—	—	—	—	—	—	—	—	—	128	1.022	—	128	1.022	8.01
—	—	—	—	—	—	—	—	—	—	—	—	80	162	—	80	162	8.02
—	—	—	—	—	—	—	—	—	—	—	—	119	393	—	119	393	8.03
—	—	1	110	—	—	—	—	—	—	—	—	1.199	2.601	—	1.199	2.601	9
—	—	1	110	—	—	—	—	—	—	—	—	964	1.895	—	964	1.895	9.01
—	—	—	—	—	—	—	—	—	—	—	—	83	340	—	83	340	9.02
—	—	—	—	—	—	—	—	—	—	—	—	121	309	—	121	309	9.03
—	—	—	—	—	—	—	—	—	—	—	—	121	309	—	121	309	9.03 A
—	—	—	—	—	—	—	—	—	—	—	—	27	51	—	27	51	9.04
—	—	—	—	—	—	—	—	—	—	—	—	4	6	—	4	6	9.08
85	6.009	28	4.275	9	3.172	3	2.508	2	3.124	—	—	21.610	72.001	6	21.616	72.001	
83	5.858	28	4.275	9	3.172	3	2.508	2	3.124	—	—	21.561	71.603	6	21.567	71.603	
2	151	—	—	—	—	—	—	—	—	—	—	49	398	—	49	398	

TAV. 7 — Unità locali con e senza forza motrice

N classi- fica- zione	RAMI, CLASSI E SOTTOCLASSI DI ATTIVITÀ ECONOMICA	UNITÀ LOCALI CON FORZA MOTRICE						UNITÀ LOCALI SENZA FORZA MOTRICE				TOTALE		
		Totale			artigiane			Totale		artigiane		Unità locali	Ad- detti	Potenza utiliz- zabile HP
		Unità locali	Ad- detti	Potenza utiliz- zabile HP	Unità locali	Ad- detti	Potenza utiliz- zabile HP	Unità locali	Ad- detti	Unità locali	Ad- detti			
1	AGRICOLTURA, FORESTE, CACCIA E PESCA	107	475	2.009	22	195	182	424	1.078	299	705	531	1.553	2.009
1.03	Foreste	8	63	319	5	16	125	50	144	42	94	58	207	319
1.04	Pesca	7	168	29	5	153	7	15	104	15	104	22	272	29
1.04 A	Pesca in acque dolci	7	168	29	5	153	7	15	104	15	104	22	272	29
1.04 B	Pesca e allev. in acque marine	—	—	—	—	—	—	—	—	—	—	—	—	—
1.05	Attività connesse con l'agricoltura	92	244	1.661	12	26	50	359	830	242	507	451	1.074	1.661
1.05 A	Attività trasform. annesse ad aziende agricole o svolte in sociale	65	174	1.454	—	—	—	13	43	—	—	78	217	1.454
1.05 B	Esercizio di macchine agricole	14	39	70	12	26	50	258	542	242	507	272	581	70
1.05 C	Enti economici per l'agricoltura	13	31	137	—	—	—	88	245	—	—	101	276	137
2	INDUSTRIE ESTRATTIVE	25	903	55.123	7	31	186	41	145	29	68	66	1.048	55.123
2.01	Estraz. di carboni fossili e di torba	3	640	53.002	—	—	—	1	10	—	—	4	650	53.002
2.02	Estraz. di combustibili liquidi e gassosi	—	—	—	—	—	—	—	—	—	—	—	—	—
2.03	Estraz. di minerali metalliferi	—	—	—	—	—	—	—	—	—	—	—	—	—
2.04	Estraz. di altri minerali	22	263	2.121	7	31	186	40	135	29	68	62	398	2.121
2.04 A	Marmo, pietre e altri miner. da costruz.	22	263	2.121	7	31	186	36	112	29	68	58	375	2.121
2.04 B	Solfo, sale e altri miner. non metalliferi	—	—	—	—	—	—	4	23	—	—	4	23	—
3	INDUSTRIE MANIFATTURIERE	2.950	24.411	92.228	2.460	6.626	19.503	3.846	5.881	3.682	5.297	6.796	30.292	92.228
3.01	Industrie alimentari e affini	522	5.197	27.814	382	1.089	5.793	136	263	92	182	658	5.460	27.814
3.01 A	Ind. molitoria e della pastificazione	333	1.804	12.429	272	709	4.433	82	168	72	132	415	1.972	12.429
3.01 B	Industria dolciaria	18	2.271	5.225	13	62	112	7	21	7	21	25	2.292	5.225
3.01 C	Industria conserviera	22	248	1.650	10	46	126	32	48	3	5	54	296	1.650
3.01 D	Industria casearia	6	29	105	5	20	57	2	4	2	4	8	33	105
3.01 E	Industria olearia	99	276	1.665	61	175	835	11	20	7	19	110	296	1.665
3.01 F	Industrie alimentari varie	11	199	5.724	4	16	57	1	1	1	1	12	200	5.724
3.01 G	Industrie bevande alcoliche	6	102	248	2	6	5	—	—	—	—	6	102	248
3.01 H	Industrie bevande analcoliche	25	245	551	15	55	168	1	1	—	—	26	246	551
3.01 I	Industria del freddo	2	23	217	—	—	—	—	—	—	—	2	23	217
3.02	Industria del tabacco	16	540	1.086	—	—	—	7	92	—	—	23	632	1.086
3.03	Ind. della seta, del cotone e della lavoraz. delle fibre tessili artif. e sintetiche	2	680	2.682	1	3	30	2	23	1	5	4	703	2.682
3.03 A	Industria della seta	—	—	—	—	—	—	—	—	—	—	—	—	—
3.03 B	Industria del cotone	2	680	2.682	1	3	30	2	23	1	5	4	703	2.682
3.03 C	Lavoraz. fibre tessili artif. e sintetiche	—	—	—	—	—	—	—	—	—	—	—	—	—
3.04	Industrie della lana	15	543	1.923	9	57	105	11	25	11	25	26	568	1.923
3.05	Ind. delle fibre dure e tessili varie	38	1.750	1.146	28	141	103	406	537	394	514	444	2.287	1.146
3.05 A	Canapa, lino, iuta e simili	—	—	—	—	—	—	11	17	11	17	11	17	—
3.05 B	Tessili varie non altrove classificate	38	1.750	1.146	28	141	103	395	520	383	497	433	2.270	1.146
3.06	Ind. del vestiario e dell'abbigliamento	39	371	97	29	159	57	1.260	1.886	1.241	1.823	1.299	2.257	97
3.07	Industrie delle calzature	112	452	307	106	132	86	690	768	681	755	802	1.220	307
3.08	Ind. delle pelli e del cuoio	13	508	469	9	32	26	19	25	17	20	32	533	469
3.09	Ind. mobilio e arredam. in legno	140	731	1.926	118	437	1.119	57	124	55	94	197	855	1.926
3.10	Industrie del legno	741	1.992	7.010	692	1.362	5.062	273	376	261	361	1.014	2.368	7.010
3.10 A	Legno, sughero e affini	717	1.953	6.869	669	1.324	4.924	262	361	250	346	979	2.314	6.869
3.10 B	Veicoli e carpenteria navale	24	39	141	23	38	138	11	15	11	15	35	54	141
3.11	Industrie metallurgiche	4	47	1.071	2	4	12	—	—	—	—	4	47	1.071
3.12	Costruz. di macchine non elettriche, di carpenteria metallica e simili	46	2.060	6.450	19	115	432	3	15	2	9	49	2.075	6.450
3.12 A	Fonderie di 2ª fusione	5	144	312	2	3	19	—	—	—	—	5	144	312
3.12 B	Macchine motrici non elettriche	—	—	—	—	—	—	—	—	—	—	—	—	—
3.12 C	Macch. utens. e utensileria per macch.	2	40	62	1	2	13	—	—	—	—	2	40	62
3.12 D	Macch. operatrici e per agricoltura	8	1.122	3.932	1	16	75	1	6	—	—	9	1.128	3.932
3.12 E	Carpent. metallica, forni e caldaie	24	673	1.976	12	77	282	2	9	2	9	26	682	1.976
3.12 F	Prod. meccan. non altrove classificati	7	81	168	3	17	43	—	—	—	—	7	81	168
3.13	Costruz. di macchine e appar. elettrici	8	188	80	4	32	30	—	—	—	—	8	188	80
3.14	Meccanica di precis., oreficeria, argenteria	12	37	25	9	21	16	10	11	9	10	22	48	25
3.15	Officine meccaniche	873	2.349	5.062	821	1.983	3.977	771	1.164	734	1.061	1.644	3.513	5.062
3.16	Ind. costruz. mezzi di trasporto	5	273	1.637	—	—	—	—	—	—	—	5	273	1.637
3.17	Ind. lavoraz. minerali non metalliferi	214	4.546	25.961	136	713	2.058	96	292	87	226	310	4.838	25.961
3.18	Industrie chimiche	26	479	2.772	12	44	147	5	10	4	9	31	489	2.772
3.19	Ind. derivati petrolio e carbone	1	3	23	—	—	—	—	—	—	—	1	3	23

Segue Tav. 7 — Unità locali con e senza forza motrice

N classi- fica- zione	RAMI, CLASSI E SOTTOCLASSI DI ATTIVITÀ ECONOMICA	UNITÀ LOCALI CON FORZA MOTRICE						UNITÀ LOCALI SENZA FORZA MOTRICE				T O T A L E		
		Totale			artigiane			Totale		artigiane		Unità locali	Ad- detti	Potenza utiliz- zabile HP
		Unità locali	Ad- detti	Potenza utiliz- zabile HP	Unità locali	Ad- detti	Potenza utiliz- zabile HP	Unità locali	Ad- detti	Unità locali	Ad- detti			
3.20	Industrie della gomma elastica	32	100	308	29	74	151	4	9	4	9	36	109	308
3.21	Produtz. della cellulosa per tessuti, delle fibre tessili artificiali e sintetiche . .	—	—	—	—	—	—	—	—	—	—	—	—	—
3.22	Industria della carta e della cartotecnica	10	236	2.494	2	7	17	3	95	2	36	13	331	2.494
3.23	Industrie poligrafiche ed editoriali . . .	58	1.218	1.622	34	174	210	21	46	20	44	79	1.264	1.622
3.24	Industrie foto-fono-cinematografiche . .	8	18	11	8	18	11	68	115	64	111	76	133	11
3.25	Produtz. oggetti in materie plastiche . .	6	47	192	2	3	12	1	2	—	—	7	49	192
3.26	Industrie manifatturiere varie	9	46	60	8	26	49	3	3	3	3	12	49	60
4	COSTRUZIONI E INSTALL. DI IMPIANTI .	272	4.185	3.489	106	608	594	477	3.057	335	1.302	749	7.242	3.489
4.01	Costruzioni	261	4.116	3.368	99	587	535	434	2.773	303	1.206	695	6.889	3.368
4.02	Installazione impianti	11	69	121	7	21	59	43	284	32	96	54	353	121
5	PRODIZ. E DISTRIBUZ. DI ENERGIA ELET- TRICA E GAS, DISTRIBUZIONE DI ACQUA	47	386	8.637	—	—	—	46	343	—	—	93	729	8.637
5.01	Produtz. e distribuz. di energia elettrica	17	135	5.585	—	—	—	22	271	—	—	39	406	5.585
5.02	Produtz. e distribuzione di gas	4	40	165	—	—	—	1	8	—	—	5	48	165
5.03	Distribuzione di acqua	26	211	2.887	—	—	—	23	64	—	—	49	275	2.887
6	COMMERCIO	1.855	5.588	5.329	—	—	—	8.644	14.512	—	—	10.499	20.100	5.329
6.01	Commercio all'ingrosso	116	851	1.853	—	—	—	509	1.532	—	—	625	2.383	1.853
6.01 A	Prodotti agricoli e alimentari	78	458	837	—	—	—	280	655	—	—	358	1.113	837
6.01 B	Materie prime e ausil. non alimentari	30	220	525	—	—	—	113	312	—	—	143	532	525
6.01 C	Prodotti industriali non alimentari	8	173	491	—	—	—	116	565	—	—	124	738	491
6.02	Comm. al minuto generi alimentari . .	1.039	2.174	1.680	—	—	—	2.478	4.126	—	—	3.517	6.300	1.680
6.03	Comm. al minuto prodotti tessili e arti- coli di vestiario e abbigliamento. . .	26	133	58	—	—	—	1.664	2.813	—	—	1.690	2.946	58
6.04	Comm. al minuto prod. meccanici . . .	228	584	778	—	—	—	1.155	2.114	—	—	1.383	2.698	778
6.05	Comm. al minuto generi diversi, alim. e non alimentari.	79	164	109	—	—	—	272	521	—	—	351	685	109
6.06	Commercio ambulante	—	—	—	—	—	—	1.886	2.282	—	—	1.886	2.282	—
6.07	Alberghi e pubblici esercizi	364	1.676	798	—	—	—	619	1.026	—	—	983	2.702	798
6.08	Attività ausiliarie del commercio. . . .	3	6	53	—	—	—	61	98	—	—	64	104	53
7	TRASPORTI E COMUNICAZIONI.	74	3.243	5.731	33	85	240	1.282	3.616	1.009	1.589	1.356	6.859	5.731
7.01	Trasporti ferrov. e tramv. extraurbani .	12	1.329	1.002	—	—	—	15	265	—	—	27	1.594	1.002
7.02	Trasporti extraurbani su strada	28	249	238	16	48	182	770	1.733	695	1.185	798	1.982	238
7.03	Trasporti urbani	7	154	52	3	7	5	256	345	242	291	263	499	52
7.04	Trasporti lacuali e fluviali.	—	—	—	—	—	—	4	6	—	—	4	6	—
7.05	Trasporti marittimi	—	—	—	—	—	—	—	—	—	—	—	—	—
7.06	Trasporti aerei.	—	—	—	—	—	—	—	—	—	—	—	—	—
7.07	Attività ausiliarie dei trasporti	20	1.037	4.420	14	30	53	89	176	72	113	109	1.213	4.420
7.08	Comunicazioni	7	474	19	—	—	—	148	1.091	—	—	155	1.565	19
8	CREDITO, ASSICURAZ. E GESTIONI FINANZ.	11	244	45	—	—	—	316	1.333	—	—	327	1.577	45
8.01	Credito	10	226	43	—	—	—	118	796	—	—	128	1.022	43
8.02	Assicurazione	—	—	—	—	—	—	80	162	—	—	80	162	—
8.03	Gestioni finanziarie.	1	18	2	—	—	—	118	375	—	—	119	393	2
9	SERVIZI E ATTIVITÀ SOCIALI VARIE	352	1.059	1.010	265	543	508	847	1.542	613	911	1.199	2.601	1.010
9.01	Servizi per l'igiene e la pulizia	284	745	737	265	543	508	680	1.150	613	911	964	1.895	737
9.02	Servizi dello spettacolo	65	302	265	—	—	—	18	38	—	—	83	340	265
9.03	Servizi sanitari	3	12	8	—	—	—	118	297	—	—	121	309	8
9.03 A	Servizi sanitari privati	3	12	8	—	—	—	118	297	—	—	121	309	8
9.04	Servizi privati per l'istruzione e la for- mazione professionale.	—	—	—	—	—	—	27	51	—	—	27	51	—
9.08	Servizi vari, non altrove classificati . .	—	—	—	—	—	—	4	6	—	—	4	6	—
	TOTALE	5.693	40.494	173.601	2.893	8.088	21.213	15.923	31.507	5.967	9.872	21.616	72.001	173.601

TAV. 8 — Unità locali con forza motrice per tipo di motori

N classi- fica- zione	RAMI E CLASSI DI ATTIVITÀ ECONOMICA	TOTALE UNITÀ LOCALI CON FORZA MOTRICE	UNITÀ LOCALI CON								
			Motori primi			Generatori di energia elettrica			Motori elettrici		
			Unità locali	Motori primi	Potenza HP	Unità locali	Genera- tori di energia elettrica	Potenza kW	Unità locali	Motori elettrici	Potenza kW
1	AGRICOLTURA, FORESTE, CACCIA E PESCA	107	7	13	227	—	—	—	104	494	1.311,7
1.03	Foreste	8	3	7	156	—	—	—	6	17	120,0
1.04	Pesca	7	—	—	—	—	—	—	7	9	20,4
1.05	Attività connesse con l'agricoltura . . .	92	4	6	71	—	—	—	91	468	1.171,3
2	INDUSTRIE ESTRATTIVE	25	7	12	93.244	2	5	80.080	21	804	40.370,0
2.01	Estraz. di carboni fossili e di torba . . .	3	2	5	98.060	2	5	80.080	3	688	38.947,0
2.02	Estraz. di combustibili liquidi e gassosi	—	—	—	—	—	—	—	—	—	—
2.03	Estraz. di minerali metalliferi	—	—	—	—	—	—	—	—	—	—
2.04	Estraz. di altri minerali	22	5	7	184	—	—	—	18	116	1.423,2
3	INDUSTRIE MANIFATTURIERE	2.950	129	220	8.892	26	48	5.241	2.895	22.595	66.202,3
3.01	Industrie alimentari e affini	522	41	69	6.418	7	13	4.048	502	5.701	19.675,4
3.02	Industria del tabacco	16	1	1	12	—	—	—	16	514	787,9
3.03	Seta, cotone e lav. fibre tess. artificiali	2	—	—	—	—	—	—	2	619	1.971,7
3.04	Industrie della lana	15	2	4	685	1	3	588	14	418	1.395,4
3.05	Industrie delle fibre dure e tessili varie	38	—	—	—	—	—	—	38	1.008	844,7
3.06	Ind. del vestiario e dell'abbigliamento . .	39	—	—	—	—	—	—	39	217	74,1
3.07	Industrie delle calzature	112	1	1	27	1	1	20	112	327	218,9
3.08	Industrie delle pelli e del cuoio	13	—	—	—	—	—	—	13	311	344,7
3.09	Industria mobilio e arredam. in legno . .	140	3	5	19	—	—	—	139	810	1.404,5
3.10	Industrie del legno	741	21	29	236	—	—	—	720	2.447	4.992,1
3.11	Industrie metallurgiche	4	1	1	20	1	1	14	4	42	787,7
3.12	Macch. non elettr., carpenteria metallica	46	3	4	27	2	3	18	46	1.835	4.737,7
3.13	Machine e apparecchi elettrici	8	—	—	—	—	—	—	8	78	58,3
3.14	Mecc. di precisione ; oreficeria, argenteria	12	—	—	—	—	—	—	12	37	17,4
3.15	Officine meccaniche	873	15	30	80	3	7	34	873	2.722	3.725,4
3.16	Industrie costruz. mezzi di trasporto . .	5	—	—	—	—	—	—	5	488	1.204,1
3.17	Industrie lavoraz. minerali non metalliferi	214	25	36	682	4	8	143	208	3.031	18.664,5
3.18	Industrie chimiche	26	9	13	218	4	4	97	21	685	1.954,1
3.19	Industrie derivati petrolio e carbone . .	1	—	—	—	—	—	—	1	5	17,1
3.20	Industrie della gomma elastica	32	—	—	—	—	—	—	32	137	226,0
3.21	Prod. cellul. per tess., fibre tess. artific.	—	—	—	—	—	—	—	—	—	—
3.22	Industrie della carta e cartotecnica . . .	10	5	11	452	3	8	279	10	265	1.728,1
3.23	Industrie poligrafiche ed editoriali . . .	58	2	16	16	—	—	—	57	798	1.178,7
3.24	Industrie foto-fono-cinematografiche . .	8	—	—	—	—	—	—	8	12	8,2
3.25	Prod. oggetti in materie plastiche . . .	6	—	—	—	—	—	—	6	40	140,5
3.26	Industrie manifatturiere varie	9	—	—	—	—	—	—	9	48	45,1
4	COSTRUZIONI E INSTALL. DI IMPIANTI . .	272	39	65	766	—	—	—	255	876	2.005,5
4.01	Costruzioni	261	39	65	766	—	—	—	244	822	1.916,7
4.02	Installazione impianti	11	—	—	—	—	—	—	11	54	88,8
5	ENERGIA ELETTRICA, GAS E ACQUA	47	18	27	30.674	12	28	21.413	38	305	4.477,6
5.01	Prod. e distribuz. di energia elettrica . .	17	12	21	30.499	12	28	21.413	9	144	2.361,4
5.02	Produzione e distribuzione di gas	4	3	3	36	—	—	—	4	41	95,2
5.03	Distribuzione di acqua	26	3	3	139	—	—	—	25	120	2.021,0
6	COMMERCIO	1.855	14	16	78	—	—	—	1.846	3.684	3.877,1
6.01	Commercio all'ingrosso	116	4	4	29	—	—	—	114	436	1.343,6
6.02	Comm. al minuto generi alimentari . . .	1.039	4	6	33	—	—	—	1.037	1.668	1.211,7
6.03	Comm. al min. prod. tess. e art. abbigl.	26	—	—	—	—	—	—	26	50	43,6
6.04	Comm. al minuto prod. meccanici	228	4	4	12	—	—	—	225	614	569,8
6.05	Comm. al min. gen. alim. e non alim. . .	79	—	—	—	—	—	—	79	116	79,4
6.06	Commercio ambulante	—	—	—	—	—	—	—	—	—	—
6.07	Alberghi e pubblici esercizi	364	2	2	4	—	—	—	362	787	590,3
6.08	Attività ausiliarie del commercio	3	—	—	—	—	—	—	3	13	38,7
7	TRASPORTI E COMUNICAZIONI	74	9	26	254	5	20	96	68	1.251	4.123,7
7.01	Trasporti ferrov. e tramv. extraurbani . .	12	2	16	105	1	14	74	12	367	734,4
7.02	Trasporti extraurbani su strada	28	1	2	102	—	—	—	27	78	99,6
7.03	Trasporti urbani	7	—	—	—	—	—	—	7	16	38,4
7.04	Trasporti lacuali e fluviali	—	—	—	—	—	—	—	—	—	—
7.05	Trasporti marittimi	—	—	—	—	—	—	—	—	—	—
7.06	Trasporti aerei	—	—	—	—	—	—	—	—	—	—
7.07	Attività ausiliarie dei trasporti	20	—	—	—	—	—	—	20	786	3.250,3
7.08	Comunicazioni	7	6	8	47	4	6	22	2	4	1,0
8	CREDITO E ASSICURAZIONE	11	1	1	9	1	1	6	11	92	33,0
8.01	Credito	10	1	1	9	1	1	6	10	85	31,4
8.02	Assicurazione	—	—	—	—	—	—	—	—	—	—
8.03	Gestioni finanziarie	1	—	—	—	—	—	—	1	7	1,6
9	SERVIZI E ATTIVITÀ SOCIALI VARIE	352	7	9	78	7	10	50	351	880	741,7
9.01	Servizi per l'igiene e la pulizia	284	—	—	—	—	—	—	284	672	546,6
9.02	Servizi dello spettacolo	65	7	9	78	7	10	50	64	202	188,7
9.03	Servizi sanitari	3	—	—	—	—	—	—	3	6	6,4
9.04	Servizi privati per l'istruzione	—	—	—	—	—	—	—	—	—	—
9.08	Servizi vari, non altrove classificati . .	—	—	—	—	—	—	—	—	—	—
	TOTALE	5.693	231	389	139.202	53	112	106.886	5.589	30.981	123.142,8

TAV. 9 — Unità locali, addetti e potenza utilizzabile, per categoria di attività economica

N classi- fica- zione	RAMI, CLASSI, SOTTOCLASSI E CATEGORIE DI ATTIVITÀ ECONOMICA	UNITÀ LOCALI			N classi- fica- zione	RAMI, CLASSI, SOTTOCLASSI E CATEGORIE DI ATTIVITÀ ECONOMICA	UNITÀ LOCALI		
		N	Addetti	Potenza utilizza- bile HP			N	Addetti	Potenza utilizza- bile HP
1	AGRIC., FORESTE E PESCA. . .	531	1.553	2.009	<i>3.01 B</i>	<i>Industria dolciaria.</i>	25	2.292	5.225
1.03	FORESTE	58	207	319	3.01.05	Prod. biscotti e pasticceria. .	20	368	474
1.03.02	Aziende di utilizz. del bosco . .	58	207	319	3.01.06	Produzione cioccol. e caramelle	5	1.924	4.751
					3.01.07	Produzione gelati	—	—	—
1.04	PESCA	22	272	29	<i>3.01 C</i>	<i>Industria conserviera.</i>	54	296	1.650
1.04 A	Pesca in acque dolci	22	272	29	3.01.08	Macellaz., lavor. e conserv. carni	41	141	356
1.04.02	Pesca e allev. in acque dolci. .	22	272	29	3.01.09	Lav. e conserv. prod. alim. pesca	—	—	—
1.04 B	Pesca e allev. in acque marine . .	—	—	—	3.01.10	Cons. e trasf. frutta e ortaggi .	6	122	1.264
1.04.03	Pesca da terra	—	—	—	3.01.11	Estratti, dadi alim. e torref. caffè	7	33	30
1.04.04	Pesca con naviglio	—	—	—	<i>3.01 D</i>	<i>Industria casearia.</i>	8	33	105
1.04.05	Pesca con tonnare.	—	—	—	3.01.12	Trattam. igien. latte alimentare	1	9	48
1.04.06	Allev. pesci e molluschi bivalvi	—	—	—	3.01.13	Trasformazione del latte	7	24	57
1.05	ATTIV. CONNESSE CON L'AGRICOLTURA	451	1.074	1.661	<i>3.01 E</i>	<i>Industria olearia.</i>	110	296	1.665
1.05 A	Attiv. trasf. annesse ad az. agric.	78	217	1.454	3.01.14	Prod. olio d'oliva per spremitura	106	282	1.510
1.05.01	Conserv. e trasf. frutta e ortaggi	1	35	250	3.01.15	Prod. olio di semi per spremitura	1	9	10
1.05.02	Trasformazione del latte	—	—	—	3.01.16	Prod. olio al solv. da sanse oliva	3	5	145
1.05.03	Prod. olio oliva per spremitura .	67	137	1.123	3.01.17	Raff. oli veg., prod. oli per sintesi	—	—	—
1.05.04	Prod. vini e mosti concentrati .	10	45	81	<i>3.01 F</i>	<i>Industrie alimentari varie.</i>	12	200	5.724
1.05.05	Altri stab. di trasf. ann. ad az. agr.	—	—	—	3.01.18	Prod. e raffinaz. zucchero . .	1	122	5.110
1.05 B	Esercizio di macchine agricole. . .	272	581	70	3.01.19	Prod. ostie, con e cialde . .	—	—	—
1.05.06	Macchine agricole conto terzi .	272	581	70	3.01.20	Produzione di lieviti	—	—	—
1.05.07	Macchine agricole di consorzi e cooperative aziendali.	—	—	—	3.01.21	Altri stab. delle ind. alimentari	11	78	614
1.05 C	Enti economici per l'agricoltura . .	101	276	137	<i>3.01 G</i>	<i>Industrie bevande alcoliche</i>	6	102	248
1.05.08	Produzione e distribuzione mezzi tecnici per l'agricoltura	101	276	137	3.01.22	Prod. vini e mosti concentrati	2	37	107
					3.01.23	Alcol di 2ª cat., acquav. e liquori	4	65	141
					3.01.24	Malto, birra ed estratti di malto	—	—	—
2	INDUSTRIE ESTRATTIVE. . . .	66	1.048	55.123	<i>3.01 H</i>	<i>Industrie delle bevande analcoliche .</i>	26	246	551
2.01	ESTRAZ. CARBONI FOSSILI E TORBA .	4	650	53.002	3.01.25	Bevande analcoliche e seltz . .	26	246	551
2.01.01	Miniere di carboni fossili	—	—	—	<i>3.01 I</i>	<i>Industria del freddo</i>	2	23	217
2.01.02	Ricerche di carboni fossili	2	234	24.811	3.01.26	Produzione di ghiaccio	—	—	—
2.01.03	Miniere di lignite	1	404	28.137	3.01.27	Mag. frigor. per conto terzi . .	2	23	217
2.01.04	Cave di torba.	—	—	—	3.02	INDUSTRIA DEL TABACCO.	23	632	1.086
2.01.05	Ricerche di lignite.	1	12	54	3.02.01	Stagion., manipol. foglie tabacco	19	536	1.009
2.01.06	Ricerche di torba.	—	—	—	3.02.02	Lavoraz. tabacchi stagionati . .	4	96	77
2.02	ESTRAZ. COMBUST. LIQUIDI E GASSOSI	—	—	—	3.03	IND. SETA, COTONE E LAV. FIBRE ARTIF.	4	703	2.682
2.02.01	Min. combust. liquidi e gassosi	—	—	—	<i>3.03 A</i>	<i>Industria della seta</i>	—	—	—
2.02.02	Ric. combust. liquidi e gassosi	—	—	—	3.03.01	Produzione del seme bachi. . .	—	—	—
2.03	ESTRAZIONE MINERALI METALLIFERI .	—	—	—	3.03.02	Essiccazione di bozzoli	—	—	—
2.03.01	Miniere di minerali ferrosi	—	—	—	3.03.03	Trattura della seta	—	—	—
2.03.02	Min. di min. metallif. non ferrosi	—	—	—	3.03.04	Torcitura della seta	—	—	—
2.03.03	Ricerche di minerali metalliferi	—	—	—	3.03.05	Filatura di cascami di seta. . .	—	—	—
					3.03.06	Tessitura della seta	—	—	—
					3.03.07	Tint., stampa filati e tessuti seta	—	—	—
2.04	ESTRAZIONE DI ALTRI MINERALI . . .	62	398	2.121	<i>3.03 B</i>	<i>Industria del cotone</i>	4	703	2.682
2.04 A	Estr. marmo e pietre da costruz. .	58	375	2.121	3.03.08	Filatura e ritorcitura del cotone	1	677	2.652
2.04.01	Cave di marmo e pietre affini .	25	150	866	3.03.09	Tessitura del cotone.	3	26	30
2.04.02	Cave di sabbia, ghiaia e pietrisco	33	225	1.255	3.03.10	Tint., stampa tessuti di cotone.	—	—	—
2.04 B	Estr. solfo, sale e altri min. non met.	4	23	—	<i>3.03 C</i>	<i>Lav. fibre tessili artificiali e sintetiche</i>	—	—	—
2.04.03	Miniere di solfo.	—	—	—	3.03.11	Torc. fibre tessili artif. e sintet.	—	—	—
2.04.04	Prod. sale marino e di ebollizione	—	—	—	3.03.12	Tess. fibre tessili artif. e sintet.	—	—	—
2.04.05	Sorgenti di acque minerali	—	—	—	3.03.13	Tint., stampa fib. tess. art. e sint.	—	—	—
2.04.06	Estr. caolino, argilla e gesso . .	3	11	—	3.04	INDUSTRIE DELLA LANA	26	568	1.923
2.04.07	Ricerche minerali non metalliferi	1	12	—	3.04.01	Lavatura meccanica della lana	—	—	—
2.04.08	Estr. di altri miner. non metallif.	—	—	—	3.04.02	Pettinatura della lana	1	33	199
					3.04.03	Filatura della lana pettinata . .	3	40	171
					3.04.04	Filatura della lana cardata . .	8	45	131
					3.04.05	Tessitura della lana	2	4	1
3	INDUSTRIE MANIFATTURIERE.	6.796	30.292	92.228	3.04.06	Filat. e tess. a mano della lana	12	446	1.421
3.01	INDUSTRIE ALIMENTARI E AFFINI . .	658	5.460	27.814	3.04.07	Tintura, stampa tessuti di lana	—	—	—
3.01 A	Ind. molitoria e pastificazione. . .	415	1.972	12.429	3.05	IND. FIBRE DURE E TESSILI VARIE .	444	2.287	1.146
3.01.01	Filatura e altre lavoraz. di cereali	1	3	29	<i>3.05 A</i>	<i>Industria canapa, lino e iuta</i>	11	17	—
3.01.02	Molitura di cereali.	220	917	8.529	3.05.01	Lavorazione canapa e lino	5	6	—
3.01.03	Panificazione	176	488	358	3.05.02	Lavorazione della iuta.	—	—	—
3.01.04	Pastificazione	18	564	3.513	3.05.03	Fabbricazione cordami e spaghi	6	11	—

Segue Tav. 9 — Unità locali, addetti e potenza utilizzabile, per categoria di attività economica

N classi- fica- zione	RAMI, CLASSI, SOTTOCLASSI E CATEGORIE DI ATTIVITÀ ECONOMICA	UNITÀ LOCALI			N classi- fica- zione	RAMI, CLASSI, SOTTOCLASSI E CATEGORIE DI ATTIVITÀ ECONOMICA	UNITÀ LOCALI		
		N	Addetti	Potenza utilizza- bile HP			N	Addetti	Potenza utilizza- bile HP
3.05 B	<i>Ind. tessili non altrove classificate</i>	433	2.270	1.146	3.12	MACCH. NON ELETTR. E CARP. METALL.	49	2.075	6.450
3.05.04	Lavor. e classif. cascami tessili	—	—	—					
3.05.05	Fabbricazione tappeti da terra	—	—	—	3.12 A	Fonderie di 2ª fusione	5	144	312
3.05.06	Tessuti di maglia e maglieria . .	312	1.896	703	3.12.01	Fonderie di ghisa	3	141	293
3.05.07	Reti da pesca e da caccia . . .	2	2	—	3.12.02	Fonderie di metalli non ferrosi .	2	3	19
3.05.08	Corde e tappeti di cocco	6	35	37					
3.05.09	Passamanerie, tulli, veli, pizzi .	110	162	5	3.12 B	Macch. motr., app. imp. soll. e trasp.	—	—	—
3.05.10	Nastri e tessuti elastici	—	—	—	3.12.03	Macchine motrici non elettriche	—	—	—
3.05.11	Lavoraz. setole, pelo, penne . .	1	69	77	3.12.04	Trasmissioni e organi relativi . .	—	—	—
3.05.12	Filatura e tessitura dell'amianto	—	—	—	3.12.05	App. per imp. di sollev. e trasp.	—	—	—
3.05.13	Filati, tessuti non altrove classif.	2	106	324	3.12.06	Motori a comb. interna per aerom.	—	—	—
3.05.14	Tint., stampa tess. non altr. class.	—	—	—					
3.06	IND. VESTIARIO E ABBIGLIAMENTO . .	1.299	2.257	97	3.12 C	Macchine utensili	2	40	62
3.06.01	Fabbricazione feltri e cappelli .	1	1	—	3.12.07	Macch. utens. per lav. metalli . .	2	40	62
3.06.02	Fabbr. trecce e cappelli di paglia	—	—	—	3.12.08	Macch. utens. per lavor. legno .	—	—	—
3.06.03	Laboratori di modisteria	7	7	—	3.12.09	Utensileria per macchine utensili	—	—	—
3.06.04	Laboratori confezione vestiario .	1.078	1.839	57	3.12 D	Macch. operatr. e per agricoltura .	9	1.128	3.932
3.06.05	Laboratori confezione pellicce .	4	4	—	3.12.10	Macch. per agricoltura	6	786	2.471
3.06.06	Laboratori confezione biancheria	79	181	30	3.12.11	Macch. per estraz. e tratt. miner.	1	164	443
3.06.07	Fabbricazione guanti in pelle . .	1	1	—	3.12.12	Macch. per ind. tessile e vestiario	—	—	—
3.06.08	Oggetti di ornamento e arredam.	2	4	—	3.12.13	Macch. per carta e grafiche . .	—	—	—
3.06.09	Fabbricazione di bottoni	—	—	—	3.12.14	Macch. per siderurgia e fonderia	—	—	—
3.06.10	Confez. varie o access. vestiario	44	71	4	3.12.15	Macch. per ind. chimiche e alim.	2	178	1.018
3.06.11	Labor. di tappezziere in stoffa .	70	131	6	3.12.16	Pompe, compressori e simili . .	—	—	—
3.06.12	Laboratori di materassaio	13	18	—	3.12 E	Carpent. metall. e appar. termici .	26	682	1.976
3.07	INDUSTRIE DELLE CALZATURE	802	1.220	307	3.12.17	Carpenteria metallica	5	381	1.472
3.07.01	Calzaturifici	7	332	221	3.12.18	Mobili e arredi metallici	20	272	455
3.07.02	Confez. e rip. a mano di calzature	795	888	86	3.12.19	Forni a combust. e appar. termici	1	29	49
3.07.03	Riparaz. a macchina di calzature	—	—	—	3.12.20	Appar. termici per uso domestico	—	—	—
3.08	INDUSTRIE DELLE PELLI E DEL CUOIO	32	533	469	3.12.21	Carrozze per bambini e infermi	—	—	—
3.08.01	Concierie	3	17	96	3.12.22	Costruz. caldaie e serbatoi . . .	—	—	—
3.08.02	Concia, tint. pelli per pellicceria	3	127	71	3.12.23	Costruz. appar. igienico-sanitari	—	—	—
3.08.03	Fabbr. articoli di cuoio e pelle	26	389	302					
3.09	IND. MOBILIO E ARREDAM. IN LEGNO	197	855	1.926	3.12 F	Prod. mecc. non altrove classificati .	7	81	168
3.09.01	Fabbr. mobili e arred. in legno	176	808	1.885	3.12.24	Serram. e minuterie metalliche .	1	8	22
3.09.02	Laccat., dorat., lucidatura mobili	21	47	41	3.12.25	Scatolame e fustame metallico .	2	22	54
3.10	INDUSTRIE DEL LEGNO	1.014	2.368	7.010	3.12.26	Fabbricazione molle	—	—	—
3.10 A	<i>Ind. del legno, del sughero e affini</i>	979	2.314	6.869	3.12.27	Bulloneria e viteria lavorata . .	1	22	31
3.10.01	Stagion. e conserv. del legno . .	33	324	873	3.12.28	Stoviglie, vasellame, posateria .	—	—	—
3.10.02	Prod. compensati e tranciati . .	2	3	44	3.12.29	Coltell. ed attrezzi per mestieri .	2	20	19
3.10.03	Fabbricaz. recipienti in legno .	20	74	424	3.12.30	Armi da fuoco e materiale bellico	1	9	42
3.10.04	Falegnameria e carpent. in legno	848	1.673	4.784	3.13	APPAR. ELETTR. E DI TELECOMUNICAZ.	8	188	80
3.10.05	Fabbric. utensili e attrezzi . . .	13	28	111	3.13.01	Macchine e apparecchi elettrici .	7	97	73
3.10.06	Prepar. crine veget. e lav. vimini	22	42	4	3.13.02	Apparecchi di telecomunicazione	1	91	7
3.10.07	Fabbricazione scope	4	6	1	3.14	MECC. DI PRECIS., OREFIC., ARGENT.	22	48	25
3.10.08	Lavorazione sughero	—	—	—	3.14.01	Apparecchi per prove materiali .	—	—	—
3.10.09	Fabbricazione infissi	33	154	607	3.14.02	Orologi e movimenti orologeria	—	—	—
3.10.10	Fabbricazione bauli in legno . .	—	—	—	3.14.03	Strumenti ottici	—	—	—
3.10.11	Fabbricaz. di casse da morto . .	4	10	21	3.14.04	Strum. per misure peso e capacità	1	4	3
3.10.12	Fabbric. di modelli per fonderia	—	—	—	3.14.05	Macchine per scrivere e calcolare	—	—	—
3.10 B	<i>Ind. veic. e carpent. navale in legno</i>	35	54	141	3.14.06	Strum. e apparecchi per medicina	6	20	10
3.10.13	Costruz. e riparaz. veicoli in legno	35	54	141	3.14.07	Medaglie, oreficeria e argenteria	15	24	12
3.10.14	Carpenteria navale in legno . .	—	—	—	3.14.08	Strum. topografici e geodetici .	—	—	—
3.11	INDUSTRIE METALLURGICHE	4	47	1.071	3.14.09	Costruz. bilance precisione . . .	—	—	—
3.11.01	Prod. ghisa, acciaio e ferroleghie	—	—	—	3.15	OFFICINE MECCANICHE	1.644	3.513	5.062
3.11.02	Trafilazione a freddo di tubi . .	2	43	1.059	3.15.01	Fuc., stamp. e imb. met. ferrosi	—	—	—
3.11.03	Prod. e lavor. metalli non ferrosi	2	4	12	3.15.02	Fuc., stamp., imbut. met. non fer.	3	5	20
3.11.04	Pezzi acc. fucin. e stamp. a caldo	—	—	—	3.15.03	Tratt. sup. ed elettrolit. met.	23	59	67
3.11.05	Fabbric. tubi senza saldatura .	—	—	—	3.15.04	Picchettaggio e coloritura navi .	—	—	—
3.11.06	Prod. fili ferro e acciaio	—	—	—	3.15.05	Off. da ramaio, stagnino, fabbro	595	1.039	1.725
3.11.07	Derivati lavorazione del filo . .	—	—	—	3.15.06	Riparazioni di autoveicoli . . .	334	1.076	1.342
3.11.08	Produz. bulloni e dadi grezzi . .	—	—	—	3.15.07	Riparaz. motoveicoli e biciclette	269	419	250
					3.15.08	Rip. imp. frig. e macch. per scriv.	34	56	94
					3.15.09	Lav. e riparaz. mecc. generiche	205	502	1.413
					3.15.10	Ripar. macch. elettr. e telecom.	63	149	66
					3.15.11	Rip. appar. riscald. e idrico-san.	55	136	83
					3.15.12	Riparazione fonografi	—	—	—
					3.15.13	Ripar. strum. scientif. e di precis.	—	—	—

Segue Tav. 9 — Unità locali, addetti e potenza utilizzabile, per categoria di attività economica

N classi- fica- zione	RAMI, CLASSI, SOTTOCLASSI E CATEGORIE DI ATTIVITÀ ECONOMICA	UNITÀ LOCALI			N classi- fica- zione	RAMI, CLASSI, SOTTOCLASSI E CATEGORIE DI ATTIVITÀ ECONOMICA	UNITÀ LOCALI		
		N	Addetti	Potenza utilizza- bile HP			N	Addetti	Potenza utilizza- bile HP
3.15.14	Riparaz. strumenti ottici . . .	—	—	—	3.23	IND. POLIGRAFICHE ED EDITORIALI .	79	1.264	1.622
3.15.15	Riparazione di orologeria. . . .	63	72	2	3.23.01	Stabilimenti arti grafiche. . . .	64	1.224	1.619
3.15.16	Riparaz. strumenti musicali . . .	—	—	—	3.23.02	Legatorie e rilegatorie	12	31	1
3.16	COSTRUZ. MEZZI DI TRASPORTO . . .	5	273	1.637	3.23.03	Editorie e agenzie di stampa . . .	1	2	—
3.16.01	Biciclette e loro parti	1	9	10	3.23.04	Laboratori riproduzione disegni	2	7	2
3.16.02	Motoveicoli e mototelai	—	—	—	3.24	IND. FOTO-FONO-CINEMATOGRAFICHE .	76	133	11
3.16.03	Autoveicoli e autotelai	—	—	—	3.24.01	Studi fotografici	76	133	11
3.16.04	Carrozzerie per auto-motoveicoli	2	77	390	3.24.02	Produtz., sincron., doppiat. films	—	—	—
3.16.05	Parti e access. di auto-motoveic.	—	—	—	3.24.03	Incis. ediz. dischi fonografici . .	—	—	—
3.16.06	Materiale rotabile ferro-tramviar.	—	—	—	3.25	OGGETTI IN MATERIE PLASTICHE	7	49	192
3.16.07	Costruz. altri veicoli metallici . .	—	—	—	3.25.01	Art. per ind. mecc. e mezzi trasp.	—	—	—
3.16.08	Costruz. e riparaz. di aeromobili	2	187	1.237	3.25.02	Fabbric. pavimenti, piastrelle . .	—	—	—
3.16.09	Cantieri navali per costr. metall.	—	—	—	3.25.03	Art. per ind. elettr. ed elettrodom.	—	—	—
3.16.10	Cantieri per demolizione navi . .	—	—	—	3.25.04	Art. per ottica, foto-cinematogr.	—	—	—
3.17	LAVORAZ. MINERALI NON METALLIFERI	310	4.838	25.961	3.25.05	Artic. per industria chimica . . .	—	—	—
3.17.01	Macinaz. minerali non metalliferi	2	8	30	3.25.06	Artic. per abbigliamento e arredam.	1	2	1
3.17.02	Lavorazione pietra da costruz. . .	5	8	12	3.25.07	Artic. per farmacia e medicina. . .	—	—	—
3.17.03	Lavorazione marmi e pietre affini	53	172	960	3.25.08	Artic. per cancelleria e simili . . .	2	23	26
3.17.04	Fabbricazione cemento	5	518	10.577	3.25.09	Artic. per imballaggi e confez. . .	—	—	—
3.17.05	Produzione calce viva e idrata . .	22	132	818	3.25.10	Giocattoli e parti di strum. mus.	—	—	—
3.17.06	Produzione calce idraulica	—	—	—	3.25.11	Fabbricaz. di articoli vari	4	24	165
3.17.07	Produzione di gesso	—	—	—	3.26	INDUSTRIE MANIFATTURIERE VARIE . .	42	49	60
3.17.08	Fabbricazione laterizi	28	1.809	10.447	3.26.01	Cavi e condutt. elettrici isolati	—	—	—
3.17.09	Ceramica, grès e mater. refratt.	118	1.320	835	3.26.02	Lamp. elettr., lamp. e tubi lumin.	—	—	—
3.17.10	Fabbricazione abrasivi naturali	—	—	—	3.26.03	Fabbric. strumenti musicali	5	34	27
3.17.11	Fabbr. manufatti in cemento . . .	58	647	2.040	3.26.04	Fabbric. e preparaz. cartapeccora	—	—	—
3.17.12	Fabbr. lastre, tubi di cem.-am.	—	—	—	3.26.05	Carta carb., nastri macch. scriv.	—	—	—
3.17.13	Fabbricazione e lavor. vetro . . .	18	218	238	3.26.06	Materiali dielettrici	—	—	—
3.17.14	Lavoraz. pietre dure e preziose	—	—	—	3.26.07	Armature e montature per occhiali	—	—	—
3.17.15	Fabbr. altri prod. min. non metall.	1	6	4	3.26.08	Manichini e materiali didattici . .	—	—	—
3.18	INDUSTRIE CHIMICHE.	31	489	2.772	3.26.09	Altre industrie manifatturiere . .	7	15	33
3.18.01	Chimico-estratt. e chimico-miner.	—	—	—	4	COSTRUZ. E INSTALL. IMPIANTI	749	7.242	3.489
3.18.02	Produzione di esplosivi	2	4	3	4.01	COSTRUZIONI	695	6.889	3.368
3.18.03	Acido solforico, concimi fosfatici	5	81	1.420	4.01.01	Cantieri per costruz. edili	490	5.534	2.578
3.18.04	Soda, potassa, cloro e derivati . .	3	10	3	4.01.02	Mov. di terra e lavori stradali . . .	42	745	665
3.18.05	Produtz. elettrodi di carbone . . .	—	—	—	4.01.03	Edilizia specializzata.	13	125	44
3.18.06	Carburo di calcio e abrasivi artif.	—	—	—	4.01.04	Edil. minore, attiv. aus. edilizia	150	485	81
3.18.07	Acido acetico e alcol metilico . . .	—	—	—	4.02	INDUSTRIE INSTALLAZIONE IMPIANTI .	54	353	121
3.18.08	Alcol etilico di 1ª categoria	—	—	—	4.02.01	Impianti riscald. idrico-sanitari.	17	158	100
3.18.09	Produzione di gas compressi	1	5	3	4.02.02	Imp. prod. e trasf. energia elettr.	36	122	21
3.18.10	Oli e grassi vegetali ed animali	1	2	2	4.02.03	Imp. telegr. telef. e radiotelegraf.	1	73	—
3.18.11	Saponi, detersivi, profumerie	6	24	53	4.02.04	Manutenz. e conduz. impianti . . .	—	—	—
3.18.12	Produtz. dei derivati agrumari . . .	—	—	—	5	ENERG. ELETTR., GAS E ACQUA	93	729	8.637
3.18.13	Tartari, tartrati e derivati	—	—	—	5.01	PROD. E DISTRIB. ENERGIA ELETTRICA	39	406	5.585
3.18.14	Produzione farmaceut. ed affini	2	13	19	5.01.01	Prod. e distr. energia idroelettrica	39	406	5.585
3.18.15	Estratti per conca e tinta	—	—	—	5.01.02	Prod. e distr. energia termoelett.	—	—	—
3.18.16	Colori organici sintetici	—	—	—	5.02	PRODUZIONE E DISTRIBUZIONE GAS .	5	48	165
3.18.17	Vernici, pitture, inchiostri, colle	5	37	197	5.02.01	Produtz. e distrib. gas illuminanti	2	30	83
3.18.18	Mat. plastiche e resine sintetiche	—	—	—	5.02.02	Trasporto e distrib. gas naturali	—	—	—
3.18.19	Trasparente di cellulosa	—	—	—	5.02.03	Imbottigliamento gas in bombole	3	18	82
3.18.20	Produzione di materiali sensibili	—	—	—	5.03	DISTRIBUZIONE DI ACQUA.	49	275	2.887
3.18.21	Produzioni chimiche varie	5	312	1.072	5.03.01	Distribuzione acqua potabile . . .	43	268	2.851
3.18.22	Laboratori analisi chimiche. . . .	1	1	—	5.03.02	Distribuzione acqua non potabile	6	7	36
3.19	DERIVATI PETROLIO E CARBONE. . . .	1	3	23	6	COMMERCIO.	10.499	20.100	5.329
3.19.01	Oli minerali, miscele lubrificanti	1	3	23	6.01	COMMERCIO ALL'INGROSSO	625	2.383	1.853
3.19.02	Raffinerie di petrolio	—	—	—	6.01 A	Prodotti agricoli e alimentari . . .	358	1.113	837
3.19.03	Derivati distillazione del carbone	—	—	—	6.01.01	Cereali e legumi secchi.	93	246	467
3.19.04	Cokerie	—	—	—	6.01.02	Sementi e piante officinali	4	54	87
3.20	INDUSTRIE DELLA GOMMA ELASTICA . .	36	109	308	6.01.03	Fiori, piante ornam. e semi giard.	1	2	—
3.20.01	Produtz. artic. gomma elastica . . .	3	10	93	6.01.04	Frutta, agrumi, ortaggi e funghi	30	105	19
3.20.02	Vulcan. e ripar. oggetti gomma	33	99	215					
3.21	PROD. CELL. TESS. E FIBRE TESS. ARTIF.	—	—	—					
3.21.01	Produzione cellul. per usi tessili	—	—	—					
3.21.02	Fibre tessili artific. e sintetiche . .	—	—	—					
3.22	IND. DELLA CARTA E CARTOTECNICA . .	13	331	2.494					
3.22.01	Fabbricaz. di carta e cartone	6	187	2.443					
3.22.02	Trasformazione carta e cartone . . .	7	144	51					

Segue Tav. 9 — Unità locali, addetti e potenza utilizzabile, per categoria di attività economica

N classi- fica- zione	RAMI, CLASSI, SOTTOCLASSI E CATEGORIE DI ATTIVITÀ ECONOMICA	UNITÀ LOCALI			N classi- fica- zione	RAMI, CLASSI, SOTTOCLASSI E CATEGORIE DI ATTIVITÀ ECONOMICA	UNITÀ LOCALI		
		N	Addetti	Potenza utilizza- bile HP			N	Addetti	Potenza utilizza- bile HP
6.01.05	Animali vivi (bovini, suini, ecc.)	47	86	6	6.02.03	Macell. di carne ovina e caprina	12	18	2
6.01.06	Uova e animali vivi da cortile	3	5	1	6.02.04	Macellerie di carne mista . . .	452	767	455
6.01.07	Carni bovine, suine, equine, ovine	1	1	—	6.02.05	Tripperie	1	2	4
6.01.08	Pollame morto e selvaggina . .	—	—	—	6.02.06	Rivend. pollame e selvaggina . .	15	20	2
6.01.09	Salumi e conserve alimentari . .	18	77	24	6.02.07	Pizzicherie e rosticcerie	24	45	9
6.01.10	Prod. pesca, freschi e congelati	1	1	2	6.02.08	Rivendite di pesce.	18	35	3
6.01.11	Prodotti pesca, secchi e conserv.	—	—	—	6.02.09	Latterie (senza lic. di P.S.) . . .	8	17	15
6.01.12	Latte, latticini e formaggi . . .	7	42	20	6.02.10	Cereali, farine, pasta alimentari	249	405	150
6.01.13	Farine, pane, paste alimentari . .	31	108	47	6.02.11	Pane e altri gen. al., con ann. forno	99	289	190
6.01.14	Vino, aceto e acque minerali . . .	48	93	21	6.02.12	Gen. alim. con ann. ost. senza cuc.	254	468	190
6.01.15	Oli alimentari	18	124	78	6.02.13	Dolciumi	23	49	10
6.01.16	Caffè e surrogati caffè	3	4	1	6.02.14	Frutta, ortaggi, legumi freschi . .	443	671	4
6.01.17	Dolciumi di ogni genere	15	52	19	6.02.15	Drogherie.	25	71	10
6.01.18	Foraggi e semi oleosi	25	44	45	6.02.16	Vini, liquori, oli	65	99	3
6.01.19	Zucchero	—	—	—	6.02.17	Tabacchi e altri generi monop.	162	281	9
6.01.20	Droghe, spezie e coloniali	3	4	—	6.02.18	Supermercati	—	—	—
6.01.21	Prod. agricoli e alimentari vari	10	65	—	6.02.19	Generi alimentari vari	1.609	2.963	525
6.01 B	<i>Mat. prime e ausil. non alimentari</i>	143	532	525	6.03	COMM. MIN. PROD. TESS. E ART. VEST.	1.690	2.946	58
6.01.22	Fibre tess. e filati uso industr.	1	1	—	6.03.01	Tessuti per abbigliamento e vestiario	274	567	1
6.01.23	Legname e affini	44	158	295	6.03.02	Confez. uomo, signora e bambino	61	119	1
6.01.24	Pelli greggie	6	9	—	6.03.03	Bianch., magl., art. abbigliamento . .	101	198	—
6.01.25	Solfo, pietre per uso industriale	—	—	—	6.03.04	Filati, mercerie, passam. e ricami	320	454	4
6.01.26	Materiali da costruzione	15	111	48	6.03.05	Cappelli	23	39	—
6.01.27	Metalli ferrosi	1	3	14	6.03.06	Cuoi, pellami e access. calzate . .	24	37	1
6.01.28	Metalli non ferrosi.	—	—	—	6.03.07	Calzature.	205	355	3
6.01.29	Minerali metalliferi	—	—	—	6.03.08	Ombrelli, bastoni, artic. viaggio	15	25	—
6.01.30	Combustibili solidi.	36	83	87	6.03.09	Pelliccerie	5	12	—
6.01.31	Oli miner., carbur. e lubrificanti	18	92	81	6.03.10	Articoli sportivi.	4	7	—
6.01.32	Cenci, cascami, carta da macero	15	60	—	6.03.11	Art. gomma, effetti vest. gomm.	3	10	—
6.01.33	Rottami metallici	7	15	—	6.03.12	Spaghi, cordami, sacchi, tele iuta	—	—	—
6.01 C	<i>Prodotti industriali non aliment.</i>	124	738	491	6.03.13	Art. in vimini, giunchi e simili	—	—	—
6.01.34	Prod. finiti in ferro o altro met.	1	5	—	6.03.14	Mobili	96	166	8
6.01.35	Macchine utensili	3	20	—	6.03.15	Stucchi, carte da parati ed affini	1	1	—
6.01.36	Macchine per l'industria tessile . .	—	—	—	6.03.16	Utens., casual, vetrerie, ceramiche	206	318	3
6.01.37	Macchine per l'edilizia.	—	—	—	6.03.17	Chincaglierie e bigiotterie	26	38	1
6.01.38	Altre macch. per ind. e comm.	—	—	—	6.03.18	Botteghe antiquarie	8	12	3
6.01.39	Attrezzi e mater. per uso industr.	3	112	—	6.03.19	Ogg. d'arte moderna e contemp.	—	—	—
6.01.40	Macchine e attrezzi agricoli . . .	2	4	—	6.03.20	Quadri, bronzi, sculture, stampe	8	14	3
6.01.41	Macchine per scrivere e calcolare	1	2	—	6.03.21	Arredi sacri e articoli religiosi.	41	61	—
6.01.42	Appar. e mater. radio-televisivo	2	3	—	6.03.22	Gioielli, orific., argent. e orolog.	96	139	3
6.01.43	Appar. ott., fotog., strum. precis.	—	—	—	6.03.23	Fiori e piante ornam. e da fiore	67	111	3
6.01.44	Orologerie ed accessori	1	5	—	6.03.24	Tessuti per arredam. e tendaggi	2	3	—
6.01.45	Veicoli, access. e parti ricambio	6	141	425	6.03.25	Grandi magazzini	1	82	24
6.01.46	Gioie, pietre e metalli preziosi . .	—	—	—	6.03.26	Indumenti e oggetti usati	12	14	—
6.01.47	Prodotti chimici per l'agricoltura	9	50	48	6.03.27	Altri prodotti tess. e art. vestiario	91	164	—
6.01.48	Cuoi e pelli conciate.	1	1	—					
6.01.49	Calzature ed access. per calzature	2	7	—					
6.01.50	Tessuti per abbigliamento	18	85	5	6.04	COMM. MIN. PROD. MECC. E ART. VARI	1.383	2.698	778
6.01.51	Tessuti per arredamento	1	3	—	6.04.01	Ferramenta, utensili, casseforti . .	144	308	24
6.01.52	Filati, cucir., mercer. e passaman.	20	59	—	6.04.02	Appar. e mater. per imp. idraul.	26	71	1
6.01.53	Articoli abbigliamento e vestiario .	1	8	—	6.04.03	Macch. ap. attr. per agr. e ind. . . .	26	124	62
6.01.54	Pellicce e pelli da pellicceria . . .	—	—	—	6.04.04	Macch., mob., attr. met. per uffici	14	56	11
6.01.55	Art. da viaggio, pellett., marocch.	—	—	—	6.04.05	Mater. elettr., oggetti illuminaz.	78	183	5
6.01.56	Mobili	3	10	12	6.04.06	Apparecchi elettrodomestici.	61	122	1
6.01.57	Oggetti di arredamento	—	—	—	6.04.07	Macch., mob. in met. per uso dom.	29	77	5
6.01.58	Carta da parati.	—	—	—	6.04.08	Appar. ott., fot., strum. di precis.	28	51	8
6.01.59	Macch. e appar. per uso domestico	2	5	—	6.04.09	Armi, muniz., attr. caccia e pesca	31	45	8
6.01.60	Vetrerie, cristallerie, ceramiche . .	8	59	—	6.04.10	Veicoli, pezzi ricambio e access.	47	129	18
6.01.61	Spaghi e cordami, sacchi e simili	1	1	—	6.04.11	Motoveic., biciel., pezzi ricambio	34	78	2
6.01.62	Recip. in legno, articoli vimini . . .	—	—	—	6.04.12	Cartolerie	119	178	—
6.01.63	Carta e cartone in genere	5	10	—	6.04.13	Librerie	30	55	—
6.01.64	Artic. cartoleria e cancelleria . . .	3	13	1	6.04.14	Rivendite giornali e riviste	68	108	1
6.01.65	Libri.	3	5	—	6.04.15	App. rad.-telev., gramm., dischi	61	103	—
6.01.66	Prod. chimici, oli e grassi per ind.	2	3	—	6.04.16	Pianof. e strum. a fiato e corda . .	1	2	—
6.01.67	Colori e vernici	5	16	—	6.04.17	Edizioni musicali	—	—	—
6.01.68	Saponi bucato, deters. e candele	4	10	—	6.04.18	Giocattoli e affini.	9	16	—
6.01.69	Special. medicinali e profumeria	12	91	—	6.04.19	Vernici, smalti, colori, pennelli . .	29	57	—
6.01.70	Art. sanit., da medic. e ferri chir.	3	8	—	6.04.20	Laterizi, cemento, calce	49	75	15
6.01.71	Giocattoli e articoli sportivi	1	1	—	6.04.21	Art. sanit., prod. chimico-farmac.	10	15	—
6.01.72	Strum. musicali e accessori	—	—	—	6.04.22	Profum., ogg. per toletta e igien.	24	49	1
6.01.73	Altri prod. ind. non alimentari.	1	1	—	6.04.23	Distributori di carburanti	237	424	451
6.02	COMM. MINUTO GENERI ALIMENTARI .	3.517	6.300	1.680	6.04.24	Distributori di gas in bombole . . .	76	140	12
6.02.01	Macellerie di carne bovina	50	83	78	6.04.25	Legna da ardere e carbone.	108	157	135
6.02.02	Macellerie di carne equina	8	17	21	6.04.26	Concimi e altri prod. utili agric.	26	39	14
					6.04.27	Saponi da bucato, detersivi, ecc.	3	14	—

Segue Tav. 9 — Unità locali, addetti e potenza utilizzabile, per categoria di attività economica

N classi- fica- zione	RAMI, CLASSI, SOTTOCLASSI E CATEGORIE DI ATTIVITÀ ECONOMICA	UNITÀ LOCALI			N classi- fica- zione	RAMI, CLASSI, SOTTOCLASSI E CATEGORIE DI ATTIVITÀ ECONOMICA	UNITÀ LOCALI		
		N	Addetti	Potenza utilizza- bile HP			N	Addetti	Potenza utilizza- bile HP
6.04.28	Francobolli da collezione	—	—	—	7.05	TRASPORTI MARITTIMI	—	—	—
6.04.29	Animali vivi (pesci col., cani, ecc.)	2	2	—	7.05.01	Navigazione di cabotaggio	—	—	—
6.04.30	Altri articoli e prodotti vari . . .	13	20	4	7.05.02	Navigazione internazionale	—	—	—
6.05	COMM. MIN. GEN. ALIM. E NON ALIM.	351	685	109	7.06	TRASPORTI AEREI	—	—	—
6.05.01	Carne, pollame, selvagg. e uova	2	3	—	7.06.01	Servizi di trasporti interni	—	—	—
6.05.02	Pane, paste alimentari e farine . .	235	452	81	7.06.02	Servizi di trasp. internazionali . .	—	—	—
6.05.03	Pizzic., salum., sals., rosticcerie .	1	2	—	7.07	ATTIVITÀ AUSILIARIE TRASPORTI . . .	109	1.213	4.420
6.05.04	Frutta, ortaggi e generi affini . . .	14	23	—	7.07.01	Agenzie di viaggio e turismo . . .	5	9	—
6.05.05	Vini, liquori, oli	7	11	3	7.07.02	Servizi ausiliari ferrovie	3	1.008	4.320
6.05.06	Generi alimentari vari	68	132	25	7.07.03	Serv. ausil. trasp. su via ordin.	16	58	87
6.05.07	Tessuti, biancheria, merceria . . .	16	41	—	7.07.04	Serv. aus. trasp. mar., lac. e fluv.	—	—	—
6.05.08	Calzature e accessori, pollami . . .	1	2	—	7.07.05	Servizi ausil. trasporti via aerea	—	—	—
6.05.09	Mobili legno, articoli vimini	—	—	—	7.07.06	Impr. carico, scarico e facch. . .	4	32	—
6.05.10	Prod. tessili e artic. vestiario . . .	—	—	—	7.07.07	Imprese di portabagagli	—	—	—
6.05.11	Prod. meccanici e affini	3	7	—	7.07.08	Imprese di spedizioni	1	5	—
6.05.12	Prod. e artic. vari non aliment.	4	12	—	7.07.09	Noleggio mezzi di trasporto . . .	80	101	13
6.06	COMMERCIO AMBULANTE	1.886	2.282	—	7.08	COMUNICAZIONI	155	1.565	19
6.06.01	Generi alimentari	837	966	—	7.08.01	Servizi postelegrafonici	71	1.456	19
6.06.02	Articoli abbigliamento	327	428	—	7.08.02	Servizi radiotelegraf. e televisivi	—	—	—
6.06.03	Articoli vari	722	888	—	7.08.03	Servizi ausiliari comunicazioni . .	84	109	—
6.07	ALBERGHI E PUBBLICI ESERCIZI . . .	983	2.702	798	8	CREDITO E ASSICURAZIONE	327	1.577	45
6.07.01	Alberghi, pensioni, locande	113	663	169	8.01	CREDITO	128	1.022	43
6.07.02	Stabilimenti balneari	1	1	1	8.01.01	Ist. emiss. e di diritto pubblico . .	27	348	16
6.07.03	Ristoranti, trattorie, osterie	208	614	123	8.01.02	Banche, casse di risparmio, ecc.	92	658	27
6.07.04	Caffè, bar, gelaterie e simili	641	1.349	432	8.01.03	Istituti speciali credito	2	9	—
6.07.05	Pasticc. con event. annessa prod.	7	19	1	8.01.04	Monti pegno 2 ^a cat. e agenzie private di pegno	—	—	—
6.07.06	Latterie	1	3	1	8.01.05	Mutue di credito	—	—	—
6.07.07	Sale da bigliardo, sale da ballo . .	12	53	71	8.01.06	Servizi ausiliari del credito	7	7	—
6.08	ATTIVITÀ AUSILIARIE DEL COMMERCIO	64	104	53	8.02	ASSICURAZIONE	80	162	—
6.08.01	Magazz. gen. dep. conto terzi . . .	6	19	—	8.02.01	Assicurazione ramo vita	1	1	—
6.08.02	Mag. dep. ditte ind. e comm.	3	5	4	8.02.02	Assicurazione ramo danni	—	—	—
6.08.03	Rappresentanze di commercio	24	38	—	8.02.03	Assicurazione mista	6	11	—
6.08.04	Mediazione immobili e terreni . . .	3	3	—	8.02.04	Servizi ausiliari assicurazione . . .	73	150	—
6.08.05	Imprese immobiliari	—	—	—	8.03	GESTIONI FINANZIARIE	119	393	2
6.08.06	Mediazione di bestiame	14	14	—	8.03.01	Istituti finanziari	—	—	—
6.08.07	Mediazione di merci varie	—	—	—	8.03.02	Gestione entrate finanziarie	108	377	2
6.08.08	Agenzie distribuz. prodotti vari	4	13	—	8.03.03	Banchi lotto, conc. pronost., ecc.	11	16	—
6.08.09	Agenz. inform. comm. e serv. vari	4	5	—	9	SERV. E ATTIV. SOCIALI VARIE	1.199	2.601	1.010
6.08.10	Vendita all'asta mobili e oggetti	—	—	—	9.01	SERVIZI PER IGIENE E PULIZIA	964	1.895	737
6.08.11	Agenzie di pubblicità	2	2	—	9.01.01	Serv. igiene ed estet. persona . . .	804	1.275	276
6.08.12	Gestione di pubblici mercati	3	3	14	9.01.02	Lavand., stirerie, smacchiatricie . .	125	315	454
6.08.13	Forniture di bordo, casermaggio	—	—	—	9.01.03	Serv. pulizia e disinfezione locali	1	5	5
6.08.14	Noleggio attrezzature, macchine	1	1	35	9.01.04	Servizi nettezza urbana	18	270	2
6.08.15	Noleggio oggetti uso personale . . .	—	—	—	9.01.05	Servizi funebri	16	30	—
7	TRASPORTI E COMUNICAZIONI.	1.356	6.859	5.731	9.02	SERVIZI DELLO SPETTACOLO	83	340	265
7.01	TRASP. FERROV. E TRAMV. ESTRAURB.	27	1.594	1.002	9.02.01	Imprese dello spettacolo	83	340	265
7.01.01	Ferrovie esercitate dallo Stato . . .	18	1.275	753	9.03	SERVIZI SANITARI	121	309	8
7.01.02	Ferrovie in concessione	9	319	249	9.03 A	Servizi sanitari privati	121	309	8
7.01.03	Servizi tramvie extraurbane	—	—	—	9.03.01	Stab. idropinici e idrotermali . . .	1	6	7
7.02	TRASPORTI ESTRAURBANI SU STRADA .	798	1.982	238	9.03.05	Farmacie	120	303	1
7.02.01	Autol., filovie, funivie extraurb.	25	359	22	9.04	SERV. PRIV. ISTR. E FORMAZ. PROFES.	27	51	—
7.02.02	Trasporto persone con autovett.	99	124	16	9.04.03	Scuole guida, pilotaggio e simili	27	51	—
7.02.03	Serv. extraurb. trasporto merci . . .	674	1.499	200	9.08	SERV. VARI NON ALTROVE CLASSIFIC.	4	6	—
7.03	TRASPORTI URBANI	263	499	52	9.08.03	Copisterie	4	6	—
7.03.01	Tramvie, filovie, autolinee	9	144	47	9.08.06	Centri meccanogr. per conto terzi	—	—	—
7.03.02	Trasp. pers. con vett. e autovett.	177	223	2					
7.03.03	Servizi urbani trasporto merci . . .	77	132	3					
7.04	TRASPORTI LACUALI E FLUVIALI . . .	4	6	—					
7.04.01	Navigazione lacuale	1	1	—					
7.04.02	Navigazione fluviale	3	5	—					
						TOTALE	21.616	72.001	173.601

TAV. 10 — Addetti alle unità locali per categoria posizionale e sesso

N classi- fica- zione	RAMI, CLASSI E SOTTOCLASSI DI ATTIVITÀ ECONOMICA	IMPRENDI- TORI, TITOLARI, COOPERATORI		FAMILIARI COADIUVANTI		DIRIGENTI E IMPIEGATI		CATEGORIE SPECIALI, OPERAI SPE- CIALIZZATI E QUALIFICATI		OPERAI COMUNI E MANOVALI		APPRENDISTI		ALTRI		TOTALE	
		MF	M	MF	M	MF	M	MF	M	MF	M	MF	M	MF	M	MF	M
		1	AGRICOLTURA, FORESTE, CACCIA E PESCA	731	724	153	145	228	210	112	112	321	308	7	6	1	1
1.03	Foreste	58	58	12	11	2	2	15	15	120	120	—	—	—	—	207	206
1.04	Pesca	255	255	5	3	6	6	—	—	6	6	—	—	—	—	272	270
1.04 A	Pesca in acque dolci	255	255	5	3	6	6	—	—	6	6	—	—	—	—	272	270
1.04 B	Pesca e allev. in acque marine.	—	—	—	—	—	—	—	—	—	—	—	—	—	—	—	—
1.05	Attività connesse con l'agricoltura.	418	411	136	131	220	202	97	97	195	182	7	6	1	1	1.074	1.030
1.05 A	Attività trasform. annesse ad aziende agricole o svolte in sociale.	83	81	7	5	9	7	23	23	94	81	1	1	—	—	217	198
1.05 B	Esercizio di macchine agricole	335	330	129	126	1	1	49	49	62	62	5	5	—	—	581	573
1.05 C	Enti economici per l'agricoltura.	—	—	—	—	210	194	25	25	39	39	1	—	1	1	276	259
2	INDUSTRIE ESTRATTIVE	73	71	16	14	53	48	514	514	374	371	8	8	10	8	1.048	1.034
2.01	Estraz. di carboni fossili e di torba	1	1	—	—	46	41	448	448	145	142	—	—	10	8	650	640
2.02	Estraz. di combustibili liquidi e gassosi	—	—	—	—	—	—	—	—	—	—	—	—	—	—	—	—
2.03	Estraz. di minerali metalliferi	—	—	—	—	—	—	—	—	—	—	—	—	—	—	—	—
2.04	Estraz. di altri minerali.	72	70	16	14	7	7	66	66	229	229	8	8	—	—	398	394
2.04 A	Marmo, pietre e altri mater. da costruz.	69	67	16	14	7	7	62	62	213	213	8	8	—	—	375	371
2.04 B	Solfo, sale e altri miner. non metalliferi	3	3	—	—	—	—	4	4	16	16	—	—	—	—	23	23
3	INDUSTRIE MANIFATTURIERE	7.155	5.893	1.876	1.215	1.370	933	8.436	5.676	7.312	5.281	3.996	2.715	147	134	30.292	21.847
3.01	Industrie alimentari e affini.	678	616	376	229	558	339	2.069	1.247	1.546	1.106	184	144	49	44	5.460	3.725
3.01 A	Ind. molitoria e della pastificazione	449	408	267	159	128	96	604	517	411	361	103	86	10	8	1.972	1.635
3.01 B	Industria dolciaria	24	24	17	—	312	140	1.222	517	678	378	35	30	4	4	2.292	1.093
3.01 C	Industria conserviera	23	20	15	10	29	26	83	70	98	73	21	19	27	24	296	242
3.01 D	Industria casearia	13	13	7	4	3	3	7	4	1	1	2	2	—	—	33	27
3.01 E	Industria olearia	126	112	40	35	5	5	16	16	106	104	1	1	2	2	296	275
3.01 F	Industrie alimentari varie	10	10	3	3	41	39	82	80	59	59	1	—	4	4	200	195
3.01 G	Industrie bevande alcoliche.	6	6	2	1	7	5	13	11	70	70	3	1	1	1	102	95
3.01 H	Industrie bevande analcoliche.	25	22	21	15	31	24	40	30	114	54	14	4	1	1	246	150
3.01 I	Industria del freddo	2	1	4	2	2	1	2	2	9	6	4	1	—	—	23	13
3.02	Industria del tabacco.	26	24	7	7	142	115	115	101	328	116	—	—	14	13	632	376
3.03	Ind. della seta, del cotone e della lavoraz. delle fibre tessili artif. e sintetiche	3	2	4	2	18	11	444	88	230	140	4	—	—	—	703	243
3.03 A	Industria della seta	—	—	—	—	—	—	—	—	—	—	—	—	—	—	—	—
3.03 B	Industria del cotone	3	2	4	2	18	11	444	88	230	140	4	—	—	—	703	243
3.03 C	Lavoraz. fibre tessili artif. e sintetiche	—	—	—	—	—	—	—	—	—	—	—	—	—	—	—	—
3.04	Industrie della lana	32	19	21	6	21	16	406	103	66	28	22	7	—	—	568	179
3.05	Ind. delle fibre dure e tessili varie.	445	42	81	15	130	73	1.143	555	184	49	276	16	28	27	2.287	777
3.05 A	Canapa, lino, iuta e simili	11	11	6	2	—	—	—	—	—	—	—	—	—	—	17	13
3.05 B	Tessili varie non altrove classificate	434	31	75	13	130	73	1.143	555	184	49	276	16	28	27	2.270	764
3.06	Ind. del vestiario e dell'abbigliamento	1.303	593	307	58	12	7	146	42	44	11	445	110	—	—	2.257	821
3.07	Industrie delle calzature	807	802	73	56	15	8	174	57	43	26	107	30	1	1	1.220	980
3.08	Ind. delle pelli e del cuoio	36	32	9	5	23	16	117	104	262	25	82	18	4	4	533	204
3.09	Ind. mobilio e arredam. in legno	225	224	65	60	7	5	218	218	87	77	253	223	—	—	855	807
3.10	Industrie del legno.	1.093	1.089	256	235	19	13	279	277	390	359	330	320	1	1	2.368	2.294
3.10 A	Legno, sughero e affini	1.054	1.050	242	222	19	13	279	277	390	359	329	319	1	1	2.314	2.241
3.10 B	Veicoli e carpenteria navale	39	39	14	13	—	—	—	—	—	—	1	1	—	—	54	53
3.11	Industrie metallurgiche	4	4	1	1	2	2	15	15	22	22	3	3	—	—	47	47
3.12	Costruz. di macchine non elettriche, di carpenteria metallica e simili	79	76	22	17	125	114	691	689	734	728	418	406	6	5	2.075	2.035
3.12 A	Fonderie di 2ª fusione	6	6	4	2	6	5	25	25	73	73	30	30	—	—	144	141
3.12 B	Macchine motrici non elettriche.	—	—	—	—	—	—	—	—	—	—	—	—	—	—	—	—
3.12 C	Macch. utens. e utensileria per macch.	2	2	1	1	4	4	14	14	7	7	11	6	1	1	40	35
3.12 D	Macch. operatrici e per agricoltura	10	9	5	5	79	74	421	419	452	451	160	158	1	1	1.128	1.117
3.12 E	Carpent. metallica, forni e caldaie	36	34	9	7	36	31	218	218	190	190	189	189	4	3	682	672
3.12 F	Prod. meccan. non altrove classificati	25	25	3	2	—	—	13	13	12	7	28	23	—	—	81	70
3.13	Costruz. di macchine e appar. elettrici	10	10	1	1	10	5	38	38	47	10	81	39	1	1	188	104
3.14	Meccanica di precis.; oreficeria, argenteria	24	21	4	4	—	—	4	4	—	—	16	11	—	—	48	40
3.15	Officine meccaniche	1.717	1.712	393	356	18	11	345	342	155	155	884	862	1	1	3.513	3.439
3.16	Ind. costruz. mezzi di trasporto	2	2	5	5	11	7	115	113	72	71	65	65	3	3	273	266
3.17	Ind. lavoraz. minerali non metalliferi	402	378	144	96	135	112	1.214	1.037	2.454	2.000	478	242	11	11	4.838	3.876
3.18	Industrie chimiche	32	31	13	7	40	25	131	128	256	140	9	3	8	8	489	342
3.19	Ind. derivati petrolio e carbone	—	—	—	—	1	1	1	1	1	1	—	—	—	—	3	3

Segue Tav. 10 — Addetti alle unità locali per categoria posizionale e sesso

N classi- fica- zione	RAMI, CLASSI E SOTTOCLASSI DI ATTIVITÀ ECONOMICA	IMPREDI- TORI, TITOLARI, COOPERATORI		FAMILIARI COADIUVANTI		DIRIGENTI E IMPIEGATI		CATEGORIE SPECIALE, OPERAI SPE- CIALIZZATI E QUALIFICATI		OPERAI COMUNI E MANOVALI		APPRENDISTI		ALTRI		TOTALE	
		MF	M	MF	M	MF	M	MF	M	MF	M	MF	M	MF	M	MF	M
		3.20	Industrie della gomma elastica	44	44	4	3	2	2	14	14	12	11	33	31	—	—
3.21	Prod. della cellulosa per tessuti, delle fibre tessili artificiali e sintetiche . . .	—	—	—	—	—	—	—	—	—	—	—	—	—	—	—	—
3.22	Industrie della carta e della cartotecnica	14	14	2	—	12	9	71	68	124	76	107	40	1	1	331	208
3.23	Industrie poligrafiche ed editoriali . . .	87	82	32	22	67	40	663	414	243	121	153	109	19	14	1.264	802
3.24	Industrie foto-fono-cinematografiche . .	72	62	48	24	—	—	3	3	4	3	6	5	—	—	133	97
3.25	Prod. oggetti in materie plastiche . . .	6	6	3	2	1	1	4	4	7	6	28	24	—	—	49	43
3.26	Industrie manifatturiere varie	14	8	5	4	1	1	16	14	1	—	12	7	—	—	49	34
4	COSTRUZIONI E INSTALL. DI IMPIANTI . .	815	788	192	182	92	79	2.220	2.211	3.439	3.431	474	467	10	10	7.242	7.168
4.01	Costruzioni	752	725	172	167	83	74	2.137	2.128	3.349	3.341	386	380	10	10	6.889	6.825
4.02	Installazione impianti	63	63	20	15	9	5	83	83	90	90	88	87	—	—	353	343
5	PROD. E DISTRIB. DI ENERGIA ELET- TRICA E GAS, DISTRIBUZIONE DI ACQUA	45	45	—	—	155	129	224	224	248	248	—	—	57	57	729	703
5.01	Prod. e distrib. di energia elettrica	10	10	—	—	109	92	152	152	124	124	—	—	11	11	406	389
5.02	Prod. e distribuzione di gas.	1	1	—	—	11	8	21	21	15	15	—	—	—	—	48	45
5.03	Distribuzione di acqua	34	34	—	—	35	29	51	51	109	109	—	—	46	46	275	269
6	COMMERCIO	10.225	7.156	5.817	2.424	1.105	688	913	764	1.096	935	782	505	162	90	20.100	12.562
6.01	Commercio all'ingrosso	635	583	293	193	457	346	299	295	560	511	120	96	19	16	2.383	2.040
6.01 A	Prodotti agricoli e alimentari	377	348	172	106	167	135	116	116	252	218	20	13	9	9	1.113	945
6.01 B	Materie prime e ausil. non alimentari	127	118	66	58	67	51	58	58	179	167	31	27	4	4	532	483
6.01 C	Prodotti industriali non alimentari . .	131	117	55	29	223	160	125	121	129	126	69	56	6	3	738	612
6.02	Comm. al minuto generi alimentari . . .	3.398	2.253	2.440	927	139	87	83	73	73	68	139	103	28	15	6.300	3.526
6.03	Comm. al minuto prodotti tessili e arti- coli di vestiario e abbigliamento . . .	1.616	878	847	348	233	66	19	10	74	54	151	35	6	3	2.946	1.394
6.04	Comm. al minuto prodotti meccanici . .	1.320	1.044	614	277	200	141	148	141	198	191	206	161	12	12	2.698	1.967
6.05	Comm. al minuto generi diversi, alim. e non alimentari.	367	235	278	101	20	14	1	1	8	5	9	5	2	1	685	362
6.06	Commercio ambulante	1.886	1.530	376	213	—	—	—	—	20	15	—	—	—	—	2.282	1.758
6.07	Alberghi e pubblici esercizi	942	582	959	356	42	28	362	243	156	84	150	103	91	40	2.702	1.436
6.08	Attività ausiliarie del commercio. . . .	61	51	10	9	14	6	1	1	7	7	7	2	4	3	104	79
7	TRASPORTI E COMUNICAZIONI.	1.375	1.315	281	240	1.203	925	2.169	2.031	1.176	1.172	38	38	617	525	6.859	6.246
7.01	Trasporti ferrov. e tramv. extraurbani .	1	1	—	—	333	332	460	460	674	673	—	—	126	122	1.594	1.588
7.02	Trasporti extraurbani su strada	883	876	212	191	51	40	643	643	162	162	24	24	7	7	1.982	1.943
7.03	Trasporti urbani	273	269	29	26	17	17	120	120	56	56	1	1	3	3	499	492
7.04	Trasporti lacuali e fluviali.	6	5	—	—	—	—	—	—	—	—	—	—	—	—	6	5
7.05	Trasporti marittimi	—	—	—	—	—	—	—	—	—	—	—	—	—	—	—	—
7.06	Trasporti aerei.	—	—	—	—	—	—	—	—	—	—	—	—	—	—	—	—
7.07	Attività ausiliarie dei trasporti	128	121	24	20	111	111	732	732	203	203	13	13	2	2	1.213	1.202
7.08	Comunicazioni	84	43	16	3	691	425	214	76	81	78	—	—	479	391	1.565	1.016
8	CREDITO, ASSICURAZ. E GESTIONI FINANZ.	130	125	20	11	1.253	1.145	98	98	—	—	4	1	72	43	1.577	1.423
8.01	Credito	28	27	—	—	831	787	97	97	—	—	1	1	65	41	1.022	953
8.02	Assicurazione	74	73	14	8	70	30	—	—	—	—	3	—	1	—	162	111
8.03	Gestioni finanziarie.	28	25	6	3	352	328	1	1	—	—	—	—	6	2	393	359
9	SERVIZI E ATTIVITÀ SOCIALI VARIE	1.186	828	312	143	147	82	196	139	384	303	344	131	32	16	2.601	1.642
9.01	Servizi per l'igiene e la pulizia	945	652	178	71	7	6	129	79	318	254	315	108	3	3	1.895	1.173
9.02	Servizi dello spettacolo	91	78	73	40	49	30	54	48	44	34	10	8	19	8	340	246
9.03	Servizi sanitari	125	76	51	23	87	42	7	6	16	10	15	12	8	4	309	173
9.03 A	Servizi sanitari privati	125	76	51	23	87	42	7	6	16	10	15	12	8	4	309	173
9.04	Servizi privati per l'istruzione e la for- mazione professionale.	21	20	9	8	4	4	6	6	6	5	4	3	1	1	51	47
9.08	Servizi vari, non altrove classificati . .	4	2	1	1	—	—	—	—	—	—	—	—	1	—	6	3
	TOTALE	21.735	16.945	8.667	4.374	5.606	4.239	14.882	11.769	14.350	12.049	5.653	3.871	1.108	884	72.001	54.131
	FINO A 18 ANNI	52	13	288	184	23	13	29	23	195	106	2.427	1.609	8	7	3.022	1.955
	DA 18 A 20 ANNI	160	65	389	244	92	43	102	49	387	261	2.012	1.398	22	18	3.164	2.078
	OLTRE 20 ANNI	21.523	16.867	7.990	3.946	5.491	4.183	14.751	11.697	13.768	11.682	1.214	864	1.078	859	65.815	50.098

TAV. 11 — Spese per il personale nel 1960 per titolo di spesa e gruppi posizionali del personale

Migliaia di lire

N. classificazione	RAML, CLASSI E SOTTOCLASSI DI ATTIVITÀ ECONOMICA	RETRIBUZIONI LORDE				RITENUTE A CARICO DEL PERSONALE				CONTRIBUTI E SPESE A CARICO DEL DATORE DI LAVORO			
		Totale		assegni familiari		Totale		contributi sociali obbligatori		Totale		contributi sociali obbligatori	
		Dirig. e impieg.	Altro personale	Dirig. e impieg.	Altro personale	Dirig. e impieg.	Altro personale	Dirig. e impieg.	Altro personale	Dirig. e impieg.	Altro personale	Dirig. e impieg.	Altro personale
1	AGRICOLTURA, FORESTE, CACCIA E PESCA	218.930	165.513	15.037	30.268	21.902	8.541	15.594	7.126	83.548	65.637	61.634	62.086
1.03	Foreste	677	57.135	191	15.538	28	1.883	28	1.823	297	24.125	297	23.986
1.04	Pesca	4.306	2.732	928	847	234	86	152	86	1.220	1.190	1.220	1.190
1.04 A	Pesca in acque dolci	4.306	2.732	928	847	234	86	152	86	1.220	1.190	1.220	1.190
1.04 B	Pesca e allev. in acque marine	—	—	—	—	—	—	—	—	—	—	—	—
1.05	Attività connesse con l'agricoltura	213.947	105.646	13.918	13.883	21.640	6.572	15.414	5.217	82.031	40.322	60.117	36.910
1.05 A	Attività trasform. annesse ad aziende agricole o svolte in sociale	3.544	29.568	51	3.140	324	1.556	190	1.378	1.458	9.710	1.247	9.110
1.05 B	Esercizio di macchine agricole	—	26.037	—	3.589	—	1.418	—	1.163	—	10.097	—	9.709
1.05 C	Enti economici per l'agricoltura	210.403	50.041	13.867	7.154	21.316	3.598	15.224	2.676	80.573	20.515	58.870	18.091
2	INDUSTRIE ESTRATTIVE	115.023	731.398	5.982	127.933	11.882	49.158	5.948	35.152	37.665	298.079	28.140	265.653
2.01	Estraz. di carboni fossili e di torba	112.223	639.589	5.922	106.649	11.721	44.173	5.799	30.785	36.554	259.317	27.029	229.224
2.02	Estraz. di combustibili liquidi e gassosi	—	—	—	—	—	—	—	—	—	—	—	—
2.03	Estraz. di minerali metalliferi	—	—	—	—	—	—	—	—	—	—	—	—
2.04	Estraz. di altri minerali	2.800	91.809	60	21.284	161	4.985	149	4.367	1.111	38.762	1.111	36.429
2.04 A	Marmo, pietre e altri mater. da costruz.	2.800	78.946	60	18.740	161	3.950	149	3.483	1.111	33.380	1.111	31.376
2.04 B	Solfo, sale e altri miner. non metalliferi	—	12.863	—	2.544	—	1.035	—	884	—	5.382	—	5.053
3	INDUSTRIE MANIFATTURIERE	1.406.836	8.444.356	101.716	892.490	140.671	540.636	77.276	413.499	551.151	3.267.316	376.699	2.860.705
3.01	Industrie alimentari e affini	598.261	1.818.554	58.338	146.503	66.313	118.239	34.718	88.116	247.092	758.016	169.238	640.399
3.01 A	Ind. molitoria e della pastificazione	114.698	542.481	8.471	78.646	12.098	36.660	6.409	28.270	49.342	212.354	40.435	194.838
3.01 B	Industria dolciaria	360.155	914.369	41.986	20.995	40.480	57.732	20.391	41.054	145.509	416.382	92.652	328.015
3.01 C	Industria conserviera	24.219	99.353	1.926	11.676	2.442	6.516	1.813	5.602	7.760	31.873	7.429	31.225
3.01 D	Industria casearia	1.996	4.323	—	648	162	265	117	201	560	2.206	560	1.526
3.01 E	Industria olearia	5.663	22.435	280	2.791	781	1.087	275	965	1.687	6.610	1.426	6.382
3.01 F	Industrie alimentari varie	62.968	158.732	3.253	19.940	7.802	11.491	4.158	8.190	32.234	53.737	18.358	46.527
3.01 G	Industrie bevande alcoliche	3.909	13.901	736	2.671	274	748	250	657	896	4.948	896	4.921
3.01 H	Industrie bevande analcoliche	24.653	60.716	1.686	8.792	2.274	3.670	1.305	3.107	9.104	28.972	7.482	26.031
3.01 I	Industria del freddo	—	2.244	—	344	—	70	—	70	—	934	—	934
3.02	Industria del tabacco	184.465	1.293.559	10.831	128.867	15.434	88.492	7.881	71.273	42.530	489.759	25.980	417.263
3.03	Ind. della seta, del cotone e della lavoraz. delle fibre tessili artif. e sintetiche	18.952	311.183	583	39.052	1.972	20.706	1.056	16.655	6.164	130.618	4.664	120.860
3.03 A	Industria della seta	—	—	—	—	—	—	—	—	—	—	—	—
3.03 B	Industria del cotone	18.952	311.183	583	39.052	1.972	20.706	1.056	16.655	6.164	130.618	4.664	120.860
3.03 C	Lavoraz. fibre tessili artif. e sintetiche	—	—	—	—	—	—	—	—	—	—	—	—
3.04	Industrie della lana	18.422	201.723	838	17.781	1.567	12.992	855	10.120	6.700	82.090	5.331	76.512
3.05	Ind. delle fibre dure e tessili varie	130.073	745.947	5.693	36.950	13.565	56.015	8.211	40.137	54.205	319.479	39.104	266.818
3.05 A	Canapa, lino, iuta e simili	—	—	—	—	—	—	—	—	—	—	—	—
3.05 B	Tessili varie non altrove classificate	130.073	745.947	5.693	36.950	13.565	56.015	8.211	40.137	54.205	319.479	39.104	266.818
3.06	Ind. del vestiario e dell'abbigliamento	6.324	63.175	317	1.805	575	4.218	397	2.921	2.215	21.008	1.925	20.300
3.07	Industrie delle calzature	9.529	82.519	178	6.462	726	4.657	479	3.652	3.929	31.904	2.676	30.324
3.08	Ind. delle pelli e del cuoio	21.776	124.216	1.083	12.388	1.255	9.187	880	5.404	6.928	43.949	6.533	42.236
3.09	Ind. mobilio e arredam. in legno	3.559	127.449	289	12.315	203	6.503	141	5.599	1.225	39.229	1.105	37.507
3.10	Industrie del legno	8.180	250.173	468	45.025	589	12.313	474	10.809	3.709	98.175	3.066	94.017
3.10 A	Legno, sughero e affini	8.180	250.173	468	45.025	589	12.313	474	10.809	3.709	98.175	3.066	94.017
3.10 B	Veicoli e carpenteria navale	—	—	—	—	—	—	—	—	—	—	—	—
3.11	Industrie metallurgiche	1.538	18.387	17	2.698	131	1.076	87	857	815	7.866	595	7.691
3.12	Costruz. di macchine non elettriche, di carpenteria metallica e simili	83.610	672.017	5.276	94.206	6.505	40.465	4.350	31.284	35.062	253.483	26.580	229.388
3.12 A	Fonderie di 2ª fusione	6.020	39.830	—	6.730	300	1.636	300	1.636	1.890	13.753	1.710	9.475
3.12 B	Macchine motrici non elettriche	—	—	—	—	—	—	—	—	—	—	—	—
3.12 C	Macch. utens. e utensileria per macch.	—	—	—	—	—	—	—	—	—	—	—	—
3.12 D	Macch. operatrici e per agricoltura	55.094	412.726	3.511	57.786	4.520	26.477	2.839	19.987	23.809	152.894	17.515	139.848
3.12 E	Carpent. metallica, forni e caldaie	21.776	207.670	1.765	28.358	1.625	11.734	1.172	9.149	9.025	82.619	7.077	76.184
3.12 F	Prod. meccan. non altrove classificati	720	11.791	—	1.332	60	618	39	512	338	4.217	278	3.881
3.13	Costruz. di macchine e appar. elettrici	5.433	39.132	433	2.173	825	2.293	270	2.034	3.298	15.049	1.533	11.119
3.14	Meccanica di precis.; oreficeria, argenteria	—	2.625	—	22	—	78	—	78	—	551	—	527
3.15	Officine meccaniche	5.713	259.425	683	20.370	428	12.194	342	10.473	1.861	74.046	1.757	69.800
3.16	Ind. costruz. mezzi di trasporto	3.188	47.900	124	6.837	272	3.011	183	2.385	1.318	18.113	950	16.474
3.17	Ind. lavoraz. minerali non metalliferi	127.476	1.461.135	8.528	226.659	11.640	84.079	6.941	64.148	48.742	516.328	35.803	472.287
3.18	Industrie chimiche	73.856	228.508	3.645	32.031	7.556	15.897	3.799	11.960	26.813	104.295	19.363	85.594
3.19	Ind. derivati petrolio e carbone	756	1.320	95	164	64	86	45	68	271	393	271	393

Segue Tav. 11 — Spese per il personale nel 1960 per titolo di spesa e gruppi posizionali del personale
Migliaia di lire

N classi- fica- zione	RAMI, CLASSI E SOTTOCLASSI DI ATTIVITÀ ECONOMICA	RETRIBUZIONI LORDE				RITENUTE A CARICO DEL PERSONALE				CONTRIBUTI E SPESE A CARICO DEL DATORE DI LAVORO			
		Totale		assegni familiari		Totale		contributi sociali obbligatori		Totale		contributi sociali obbligatori	
		Dirig. e impieg.	Altro perso- nale	Dirig. e impieg.	Altro perso- nale	Dirig. e impieg.	Altro perso- nale	Dirig. e impieg.	Altro perso- nale	Dirig. e impieg.	Altro perso- nale	Dirig. e impieg.	Altro perso- nale
3.20	Industrie della gomma elastica	1.865	16.190	180	955	131	769	98	598	690	4.829	582	4.700
3.21	Produtz. della cellulosa per tessuti, delle fibre tessili artificiali e sintetiche . .	—	—	—	—	—	—	—	—	—	—	—	—
3.22	Industrie della carta e della cartotecnica	8.719	79.670	554	9.402	833	4.822	750	4.294	4.944	31.859	2.631	27.768
3.23	Industrie poligrafiche ed editoriali . . .	93.101	580.180	3.482	48.646	9.851	41.697	5.206	29.918	51.989	220.200	26.506	183.621
3.24	Industrie foto-fono-cinematografiche . .	—	3.097	—	273	—	132	—	111	—	1.160	—	767
3.25	Produtz. oggetti in materie plastiche . .	1.987	8.095	81	273	233	284	110	258	632	2.475	487	2.005
3.26	Industrie manifatturiere varie	53	8.177	—	633	3	431	3	347	19	2.442	19	2.335
4	COSTRUZIONI E INSTALL. DI IMPIANTI .	63.197	1.954.671	10.061	396.311	5.277	102.746	3.148	86.226	25.637	732.614	23.390	597.095
4.01	Costruzioni	58.750	1.881.137	9.792	389.263	4.892	98.368	2.899	82.862	23.934	702.204	21.893	568.781
4.02	Installazione impianti	4.447	73.534	269	7.048	385	4.378	249	3.364	1.703	30.410	1.497	28.314
5	PRODUTZ. E DISTRIBUZ. DI ENERGIA ELET- TRICA E GAS, DISTRIBUZIONE DI ACQUA	198.843	381.310	8.699	41.235	15.149	26.704	7.745	15.352	72.611	141.980	55.200	119.574
5.01	Produtz. e distribuz. di energia elettrica	154.759	256.796	7.025	22.311	11.494	17.415	5.470	8.768	58.267	95.179	44.190	77.542
5.02	Produtz. e distribuzione di gas	12.573	29.197	371	3.895	1.019	1.831	541	1.011	3.806	10.321	3.546	10.061
5.03	Distribuzione di acqua	31.511	95.317	1.303	15.029	2.636	7.458	1.734	5.573	10.538	36.480	7.464	31.971
6	COMMERCIO	694.241	988.782	46.814	111.698	59.391	58.966	41.776	47.614	250.283	338.064	204.682	311.385
6.01	Commercio all'ingrosso	325.102	409.791	20.921	55.705	27.674	24.604	17.087	19.182	120.412	153.819	100.792	143.199
6.01 A	Prodotti agricoli e alimentari	104.496	157.845	9.073	20.413	8.042	9.843	5.609	7.789	41.388	58.438	35.751	54.786
6.01 B	Materie prime e ausil. non alimentari	48.525	100.703	2.657	15.611	4.082	5.156	2.756	4.402	17.686	40.234	15.321	36.771
6.01 C	Prodotti industriali non alimentari	172.081	151.243	9.191	19.681	15.550	9.605	8.722	6.991	61.338	55.147	49.720	51.642
6.02	Comm. al minuto generi alimentari . . .	90.753	92.143	8.662	10.609	6.360	5.082	5.431	4.034	33.375	27.304	27.739	24.810
6.03	Comm. al minuto prodotti tessili e arti- coli di vestiario e abbigliamento. . .	113.461	58.661	5.543	3.782	9.037	2.845	6.577	2.093	44.603	17.776	32.940	13.662
6.04	Comm. al minuto prod. meccanici	123.707	161.029	9.406	17.574	13.719	10.296	10.438	8.111	40.083	56.852	32.374	51.984
6.05	Comm. al minuto generi diversi, alim. e non alimentari.	11.666	2.861	740	322	530	142	486	118	3.150	978	2.819	978
6.06	Commercio ambulante	—	—	—	—	—	—	—	—	—	—	—	—
6.07	Alberghi e pubblici esercizi	25.621	258.430	1.429	23.103	1.771	15.683	1.493	13.793	7.173	78.831	6.714	74.744
6.08	Attività ausiliarie del commercio. . . .	3.931	5.867	113	603	300	314	264	283	1.487	2.504	1.304	2.008
7	TRASPORTI E COMUNICAZIONI	1.405.341	3.303.767	88.926	417.900	122.957	251.296	76.394	178.933	370.430	1.380.481	324.225	1.303.846
7.01	Trasporti ferrov. e tramv. extraurbani .	444.630	1.291.540	39.507	177.603	41.079	103.947	26.176	73.998	209.222	567.186	196.960	560.793
7.02	Trasporti extraurbani su strada	32.781	371.688	1.515	53.117	2.797	22.007	2.203	17.355	17.256	152.082	9.991	134.114
7.03	Trasporti urbani	19.582	120.543	1.360	14.718	2.138	8.899	1.134	6.361	6.152	47.191	4.721	45.522
7.04	Trasporti lacuali e fluviali.	—	—	—	—	—	—	—	—	—	—	—	—
7.05	Trasporti marittimi	—	—	—	—	—	—	—	—	—	—	—	—
7.06	Trasporti aerei.	—	—	—	—	—	—	—	—	—	—	—	—
7.07	Attività ausiliarie dei trasporti	140.680	877.079	13.044	115.945	12.227	67.694	8.180	49.309	74.611	485.530	74.516	485.056
7.08	Comunicazioni	767.668	642.917	33.500	56.517	64.716	48.749	38.701	31.910	63.189	128.492	38.037	78.361
8	CREDITO, ASSICURAZ. E GESTIONI FINANZ.	1.847.650	136.579	145.126	14.900	204.223	11.407	110.911	7.562	692.113	51.386	471.802	34.057
8.01	Credito	1.386.770	134.764	111.936	14.900	158.933	11.312	81.161	7.488	524.274	50.781	308.941	33.501
8.02	Assicurazione	43.724	380	1.638	—	3.697	13	2.482	13	14.957	96	11.447	96
8.03	Gestioni finanziarie.	417.156	1.435	31.552	—	41.593	82	27.268	61	152.882	509	151.414	460
9	SERVIZI E ATTIVITÀ SOCIALI VARIE	136.196	314.721	6.731	37.801	13.466	16.937	8.373	14.883	46.214	95.569	33.904	82.414
9.01	Servizi per l'igiene e la pulizia	5.464	254.440	330	31.480	439	12.652	404	11.513	1.477	73.393	1.457	63.648
9.02	Servizi dello spettacolo	60.635	42.857	2.146	5.667	6.768	3.160	3.338	2.450	22.855	15.458	15.212	12.954
9.03	Servizi sanitari	68.702	13.670	4.255	520	6.189	897	4.561	719	21.452	5.240	16.805	4.354
9.03 A	Servizi sanitari privati	68.702	13.670	4.255	520	6.189	897	4.561	719	21.452	5.240	16.805	4.354
9.04	Servizi privati per l'istruzione e la for- mazione professionale.	1.395	3.754	—	134	70	228	70	201	430	1.478	430	1.458
9.08	Servizi vari, non altrove classificati . .	—	—	—	—	—	—	—	—	—	—	—	—
	TOTALE	6.086.257	16.421.097	429.092	2.070.536	594.918	1.066.391	347.165	806.347	2.129.652	6.371.126	1.579.676	5.636.815

N classi- fica- zione	RAMI E CLASSI DI ATTIVITÀ ECONOMICA	PROVINCIA					1. ASSISI				2. BASTIA UMBRA					
		Im- prese	Unità locali				Im- prese	Unità locali				Im- prese	Unità locali			
			Totale		forza con motrice			Totale		forza con motrice			Totale		forza con motrice	
			N	Ad- detti	N	Poten- za utiliz- zabile HP		N	Ad- detti	N	Poten- za utiliz- zabile HP		N	Ad- detti	N	Poten- za utiliz- zabile HP
1	AGRICOLTURA, FORESTE, CACCIA E PESCA	418	531	1.553	107	2.009	4	7	13	—	—	4	5	8	—	—
1.03	Foreste	57	58	207	8	319	—	—	—	—	—	—	—	—	—	—
1.04	Pesca	21	22	272	7	29	—	—	—	—	—	—	—	—	—	—
1.05	Attività connesse con l'agricoltura . . .	340	451	1.074	92	1.661	4	7	13	—	—	4	5	8	—	—
2	INDUSTRIE ESTRATTIVE	53	66	1.048	25	55.123	1	1	1	—	—	6	7	9	—	—
2.01	Estraz. di carboni fossili e di torba . .	1	4	650	3	53.002	—	—	—	—	—	—	—	—	—	—
2.02	Estraz. di combustibili liquidi e gassosi	—	—	—	—	—	—	—	—	—	—	—	—	—	—	—
2.03	Estraz. di minerali metalliferi	—	—	—	—	—	—	—	—	—	—	—	—	—	—	—
2.04	Estraz. di altri minerali	52	62	398	22	2.121	1	1	1	—	—	6	7	9	—	—
3	INDUSTRIE MANIFATTURIERE	6.551	6.796	30.292	2.950	92.228	272	287	1.122	129	3.691	133	146	1.010	73	4.710
3.01	Industrie alimentari e affini	577	658	5.460	522	27.814	21	27	107	22	444	12	14	337	13	2.126
3.02	Industria del tabacco	19	23	632	16	1.086	—	—	—	—	—	1	1	64	1	228
3.03	Seta, cotone e lav. fibre tess. artificiali	3	4	703	2	2.682	—	—	—	—	—	—	—	—	—	—
3.04	Industrie della lana	25	26	568	15	1.923	—	—	—	—	—	—	—	—	—	—
3.05	Industrie delle fibre dure e tessili varie	430	444	2.287	38	1.146	16	18	28	2	1	15	18	37	2	2
3.06	Ind. del vestiario e dell'abbigliamento .	1.280	1.299	2.257	39	97	53	54	113	3	12	34	36	48	—	—
3.07	Industrie delle calzature	795	802	1.220	112	307	23	24	24	3	3	13	14	16	6	4
3.08	Industrie delle pelli e del cuoio	32	32	533	13	469	1	1	11	1	7	—	—	—	—	—
3.09	Industria mobilio e arredam. in legno .	191	197	855	140	1.926	13	13	54	6	133	7	7	71	7	163
3.10	Industrie del legno	1.001	1.014	2.368	741	7.010	44	45	103	33	275	9	9	18	9	98
3.11	Industrie metallurgiche	3	4	47	4	1.071	—	—	—	—	—	—	1	30	1	1.036
3.12	Macchine non elettr., carpent. metallica	47	49	2.075	46	6.450	3	3	87	3	232	1	2	259	2	806
3.13	Macchine e apparecchi elettrici	8	8	188	8	80	—	—	—	—	—	—	—	—	—	—
3.14	Mecc. di precisione ; orificeria, argenteria	21	22	48	12	25	—	—	—	—	—	—	—	—	—	—
3.15	Officine meccaniche	1.590	1.644	3.513	873	5.062	67	69	181	35	256	31	34	93	24	150
3.16	Industrie costruz. mezzi di trasporto . .	3	5	273	5	1.637	1	1	62	1	359	—	—	—	—	—
3.17	Industrie lavor. minerali non metalliferi	290	310	4.838	214	25.961	17	18	249	11	782	5	5	22	5	83
3.18	Industrie chimiche	25	31	489	26	2.772	—	1	52	1	1.139	1	1	2	1	2
3.19	Industrie derivati petrolio e carbone . .	—	1	3	1	23	—	—	—	—	—	—	—	—	—	—
3.20	Industrie della gomma elastica	35	36	109	32	308	3	3	4	3	15	1	1	5	1	8
3.21	Prod. cellul. per tess., fibre tess. artific.	—	—	—	—	—	—	—	—	—	—	—	—	—	—	—
3.22	Industrie della carta e cartotecnica . . .	12	13	331	10	2.494	—	—	—	—	—	—	—	—	—	—
3.23	Industrie poligrafiche ed editoriali . . .	76	79	1.264	58	1.622	6	6	41	4	31	1	1	3	1	4
3.24	Industrie foto-fono-cinematografiche . .	71	76	133	8	11	3	3	4	—	—	2	2	5	—	—
3.25	Prod. oggetti in materie plastiche	5	7	49	6	192	—	—	—	—	—	—	—	—	—	—
3.26	Industrie manifatturiere varie	12	12	49	9	60	1	1	2	1	2	—	—	—	—	—
4	COSTRUZIONI E INSTALL. DI IMPIANTI . .	660	749	7.242	272	3.489	40	45	445	20	202	13	14	189	4	24
4.01	Costruzioni	609	695	6.889	261	3.368	35	40	420	17	139	13	14	189	4	24
4.02	Installazione impianti	51	54	353	11	121	5	5	25	3	63	—	—	—	—	—
5	ENERGIA ELETTRICA, GAS E ACQUA	44	93	729	47	8.637	—	2	21	—	—	—	1	1	1	37
5.01	Prod. e distribuz. di energia elettrica	9	39	406	17	5.585	—	1	12	—	—	—	—	—	—	—
5.02	Produzione e distribuzione di gas	1	5	48	4	165	—	—	—	—	—	—	—	—	—	—
5.03	Distribuzione di acqua	34	49	275	26	2.887	—	1	9	—	—	—	1	1	1	37
6	COMMERCIO	9.885	10.499	20.100	1.855	5.329	502	543	1.124	76	195	233	261	547	62	280
6.01	Commercio all'ingrosso	550	625	2.383	116	1.853	35	38	123	7	26	20	23	160	10	154
6.02	Comm. al minuto generi alimentari	3.332	3.517	6.300	1.039	1.680	139	148	262	39	100	64	72	133	34	71
6.03	Comm. al min. prod. tess. e art. abbigl.	1.573	1.690	2.946	26	58	112	123	186	1	1	28	31	53	—	—
6.04	Comm. al minuto prod. meccanici	1.239	1.383	2.698	228	778	41	51	95	6	9	22	28	46	8	37
6.05	Comm. al min. gen. alim. e non alim. . . .	337	351	685	79	109	1	1	2	—	—	2	2	2	1	5
6.06	Commercio ambulante	1.886	1.886	2.282	—	—	124	124	146	—	—	82	82	109	—	—
6.07	Alberghi e pubblici esercizi	911	983	2.702	364	798	50	58	310	23	59	15	23	44	9	13
6.08	Attività ausiliarie del commercio	57	64	104	3	53	—	—	—	—	—	—	—	—	—	—
7	TRASPORTI E COMUNICAZIONI	1.201	1.356	6.859	74	5.731	60	66	186	2	5	36	42	97	3	12
7.01	Trasporti ferrov. e tramv. extraurbani . .	1	27	1.594	12	1.002	—	1	14	1	1	—	1	10	1	6
7.02	Trasporti extraurbani su strada	766	798	1.982	28	238	30	33	91	—	—	29	31	68	1	3
7.03	Trasporti urbani	251	263	499	7	52	24	24	33	—	—	—	—	—	—	—
7.04	Trasporti lacuali e fluviali	4	4	6	—	—	—	—	—	—	—	—	—	—	—	—
7.05	Trasporti marittimi	—	—	—	—	—	—	—	—	—	—	—	—	—	—	—
7.06	Trasporti aerei	—	—	—	—	—	—	—	—	—	—	—	—	—	—	—
7.07	Attività ausiliarie dei trasporti	98	109	1.213	20	4.420	5	5	8	—	—	7	9	10	1	3
7.08	Comunicazioni	81	155	1.565	7	19	1	3	40	1	4	—	1	9	—	—
8	CREDITO E ASSICURAZIONE	123	327	1.577	11	45	5	12	49	—	—	4	7	25	—	—
8.01	Credito	27	128	1.022	10	43	1	6	29	—	—	—	2	16	—	—
8.02	Assicurazione	70	80	162	—	—	2	2	2	—	—	3	3	3	—	—
8.03	Gestioni finanziarie	26	119	393	1	2	2	4	18	—	—	1	2	6	—	—
9	SERVIZI E ATTIVITÀ SOCIALI VARIE	1.112	1.199	2.601	352	1.010	46	50	91	10	27	23	28	57	4	14
9.01	Servizi per l'igiene e la pulizia	891	964	1.895	284	737	36	40	69	7	21	20	24	47	3	13
9.02	Servizi dello spettacolo	77	83	340	65	265	4	4	9	3	6	1	1	5	1	1
9.03	Servizi sanitari	120	121	309	3	8	5	5	12	—	—	1	1	3	—	—
9.04	Servizi privati per l'istruzione	20	27	51	—	—	1	1	1	—	—	1	2	2	—	—
9.08	Servizi vari, non altrove classificati . . .	4	4	6	—	—	—	—	—	—	—	—	—	—	—	—
	TOTALE	20.047	21.616	72.001	5.693	173.601	930	1.013	3.052	237	4.120	452	511	1.943	147	5.077

unità locali per comune

3. BETTONA					4. BEVAGNA					5. CAMPELLO SUL CLITUNNO					6. CANNARA					N classi- fica- zione
Unità locali					Unità locali					Unità locali					Unità locali					
Totale		con forza motrice			Totale		con forza motrice			Totale		con forza motrice			Totale		con forza motrice			
Im- prese	N	Ad- detti	N	Poten- za utiliz- zabile HP	Im- prese	N	Ad- detti	N	Poten- za utiliz- zabile HP	Im- prese	N	Ad- detti	N	Poten- za utiliz- zabile HP	Im- prese	N	Ad- detti	N	Poten- za utiliz- zabile HP	
4	5	13	1	33	5	9	13	1	8	5	6	6	5	92	3	4	9	—	—	1
—	—	—	—	—	—	—	—	—	—	—	—	—	—	—	—	—	—	—	—	1.03
—	—	—	—	—	—	—	—	—	—	—	—	—	—	—	—	—	—	—	—	1.04
4	5	13	1	33	5	9	13	1	8	5	6	6	5	92	3	4	9	—	—	1.05
—	—	—	—	—	—	—	—	—	—	—	—	—	—	—	—	—	—	—	—	2
—	—	—	—	—	—	—	—	—	—	—	—	—	—	—	—	—	—	—	—	2.01
—	—	—	—	—	—	—	—	—	—	—	—	—	—	—	—	—	—	—	—	2.02
—	—	—	—	—	—	—	—	—	—	—	—	—	—	—	—	—	—	—	—	2.03
—	—	—	—	—	—	—	—	—	—	—	—	—	—	—	—	—	—	—	—	2.04
47	49	71	18	144	72	76	96	27	166	22	25	42	7	71	66	67	213	32	848	3
6	7	15	6	89	10	12	19	9	101	1	3	4	1	15	10	11	43	10	341	3.01
—	—	—	—	—	—	—	—	—	—	1	1	3	1	16	—	—	—	—	—	3.02
—	—	—	—	—	—	—	—	—	—	—	—	—	—	—	—	—	—	—	—	3.03
—	—	—	—	—	—	—	—	—	—	—	—	—	—	—	—	—	—	—	—	3.04
—	—	—	—	—	4	4	5	—	—	1	1	1	—	—	2	2	2	—	—	3.05
13	13	19	—	—	18	19	28	—	—	6	6	6	—	—	20	20	24	1	1	3.06
9	9	10	—	—	8	9	9	1	1	4	5	6	—	—	8	8	10	—	—	3.07
—	—	—	—	—	—	—	—	—	—	—	—	—	—	—	—	—	—	—	—	3.08
—	—	—	—	—	—	—	—	—	—	—	—	—	—	—	—	—	—	—	—	3.09
11	11	16	7	33	10	10	10	8	37	2	2	10	2	27	9	9	25	7	73	3.10
—	—	—	—	—	—	—	—	—	—	—	—	—	—	—	—	—	—	—	—	3.11
—	—	—	—	—	—	—	—	—	—	—	—	—	—	—	—	—	—	—	—	3.12
—	—	—	—	—	1	1	1	—	—	—	—	—	—	—	—	—	—	—	—	3.13
8	9	11	5	22	19	19	21	8	24	5	5	9	3	13	11	11	22	11	37	3.14
—	—	—	—	—	—	—	—	—	—	—	—	—	—	—	—	—	—	—	—	3.15
—	—	—	—	—	1	1	1	—	—	1	1	2	—	—	2	2	3	—	—	3.16
—	—	—	—	—	—	—	—	—	—	—	—	—	—	—	1	1	77	1	393	3.17
—	—	—	—	—	—	—	—	—	—	—	—	—	—	—	—	—	—	—	—	3.18
—	—	—	—	—	—	—	—	—	—	—	—	—	—	—	—	—	—	—	—	3.19
—	—	—	—	—	—	—	—	—	—	—	—	—	—	—	—	—	—	—	—	3.20
—	—	—	—	—	—	—	—	—	—	—	—	—	—	—	—	—	—	—	—	3.21
—	—	—	—	—	—	—	—	—	—	—	—	—	—	—	—	—	—	—	—	3.22
—	—	—	—	—	—	—	—	—	—	—	—	—	—	—	—	—	—	—	—	3.23
—	—	—	—	—	1	1	2	1	3	—	—	—	—	—	1	1	1	—	—	3.24
—	—	—	—	—	—	—	—	—	—	—	—	—	—	—	2	2	6	2	3	3.25
6	7	44	2	18	5	6	25	1	22	2	3	18	1	6	6	6	30	2	5	3.26
6	7	44	2	18	3	4	23	1	22	2	3	18	1	6	6	6	30	2	5	4
—	—	—	—	—	2	2	2	—	—	—	—	—	—	—	—	—	—	—	—	4.01
1	1	1	1	82	—	1	1	—	—	1	1	1	1	48	1	1	4	1	—	4.02
—	—	—	—	—	—	—	—	—	—	—	—	—	—	—	1	1	4	1	—	5
1	1	1	1	82	—	1	1	—	—	1	1	1	1	48	—	—	—	—	—	5.01
—	—	—	—	—	—	—	—	—	—	—	—	—	—	—	—	—	—	—	—	5.02
1	1	1	1	82	—	1	1	—	—	1	1	1	1	48	—	—	—	—	—	5.03
92	102	142	12	22	75	82	132	22	56	36	41	74	1	2	79	83	146	23	36	6
20	22	46	1	10	1	1	1	—	—	1	1	8	—	—	5	6	11	2	2	6.01
15	18	26	7	9	28	29	53	11	9	17	17	30	—	—	24	25	53	14	20	6.02
9	12	12	—	—	14	15	27	—	—	4	7	10	—	—	8	9	15	—	—	6.03
4	6	8	—	—	9	14	19	5	33	7	7	10	1	2	8	9	15	2	3	6.04
3	3	5	1	1	—	—	—	—	—	1	2	6	—	—	5	5	10	—	—	6.05
37	37	39	—	—	15	15	15	—	—	3	3	3	—	—	17	17	21	—	—	6.06
4	4	6	3	2	8	8	17	6	14	3	4	7	—	—	8	8	17	5	11	6.07
—	—	—	—	—	—	—	—	—	—	—	—	—	—	—	4	4	4	—	—	6.08
9	11	18	1	4	10	12	23	—	—	5	7	18	—	—	8	9	15	1	1	7
—	—	—	—	—	—	—	—	—	—	—	—	—	—	—	—	—	—	—	—	7.01
4	4	7	—	—	10	10	14	—	—	3	3	4	—	—	4	4	5	—	—	7.02
3	3	3	—	—	—	—	—	—	—	2	2	2	—	—	3	3	4	1	1	7.03
1	1	1	—	—	—	—	—	—	—	—	—	—	—	—	—	—	—	—	—	7.04
—	—	—	—	—	—	—	—	—	—	—	—	—	—	—	—	—	—	—	—	7.05
—	—	—	—	—	—	—	—	—	—	—	—	—	—	—	—	—	—	—	—	7.06
1	1	1	1	4	—	—	—	—	—	—	—	—	—	—	—	—	—	—	—	7.07
—	2	6	—	—	—	2	9	—	—	—	1	6	—	—	1	2	6	—	—	7.08
2	4	6	—	—	1	5	8	—	—	—	2	2	—	—	1	4	8	—	—	8
1	1	3	—	—	—	2	3	—	—	—	1	1	—	—	—	1	2	—	—	8.01
1	1	1	—	—	1	1	1	—	—	—	—	—	—	—	1	1	1	—	—	8.02
—	2	2	—	—	—	2	4	—	—	—	1	1	—	—	—	2	5	—	—	8.03
6	8	8	—	—	14	16	26	3	3	5	5	5	—	—	10	11	18	2	8	9
4	6	6	—	—	9	10	14	—	—	4	4	4	—	—	8	9	11	1	7	9.01
1	1	1	—	—	4	5	10	3	3	—	—	—	—	—	1	1	4	1	1	9.02
1	1	1	—	—	1	1	2	—	—	1	1	1	—	—	1	1	3	—	—	9.03
—	—	—	—	—	—	—	—	—	—	—	—	—	—	—	—	—	—	—	—	9.04
—	—	—	—	—	—	—	—	—	—	—	—	—	—	—	—	—	—	—	—	9.08
167	187	303	35	303	182	207	324	54	255	76	90	166	15	219	174	185	443	61	898	

N classi- fica- zione	RAMI E CLASSI DI ATTIVITÀ ECONOMICA	7. CASCIA					8. CASTEL RITALDI					9. CASTIGLIONE DEL LAGO				
		Im- prese	Unità locali				Im- prese	Unità locali				Im- prese	Unità locali			
			Totale		con forza motrice			Totale		con forza motrice			Totale		con forza motrice	
			N	Ad- detti	N	Poten- za utiliz- zabile HP		N	Ad- detti	N	Poten- za utiliz- zabile HP		N	Ad- detti	N	Poten- za utiliz- zabile HP
1	AGRICOLTURA, FORESTE, CACCIA E PESCA	8	8	24	—	—	9	10	19	1	1	18	22	104	4	28
1.03	Foreste	5	5	21	—	—	—	—	—	—	—	—	—	—	—	—
1.04	Pesca	—	—	—	—	—	—	—	—	—	—	5	5	65	1	1
1.05	Attività connesse con l'agricoltura	3	3	3	—	—	9	10	19	1	1	13	17	39	3	27
2	INDUSTRIE ESTRATTIVE	—	—	—	—	—	—	—	—	—	—	—	—	—	—	—
2.01	Estraz. di carboni fossili e di torba	—	—	—	—	—	—	—	—	—	—	—	—	—	—	—
2.02	Estraz. di combustibili liquidi e gassosi	—	—	—	—	—	—	—	—	—	—	—	—	—	—	—
2.03	Estraz. di minerali metalliferi	—	—	—	—	—	—	—	—	—	—	—	—	—	—	—
2.04	Estraz. di altri minerali	—	—	—	—	—	—	—	—	—	—	—	—	—	—	—
3	INDUSTRIE MANIFATTURIERE	43	49	74	15	65	26	26	51	11	152	195	201	612	80	1.612
3.01	Industrie alimentari e affini	1	2	7	2	31	4	4	12	3	87	22	24	123	19	815
3.02	Industria del tabacco	—	—	—	—	—	—	—	—	—	—	—	—	—	—	—
3.03	Seta, cotone e lav. fibre tess. artificiali	—	—	—	—	—	—	—	—	—	—	—	—	—	—	—
3.04	Industrie della lana	2	2	4	—	—	—	—	—	—	—	—	—	—	—	—
3.05	Industrie delle fibre dure e tessili varie	1	2	3	—	—	—	—	—	—	—	15	15	92	2	88
3.06	Ind. del vestiario e dell'abbigliamento	7	7	9	1	—	6	6	7	—	—	28	28	59	1	7
3.07	Industrie delle calzature	6	6	8	—	—	5	5	7	—	—	26	26	27	—	—
3.08	Industrie delle pelli e del cuoio	—	—	—	—	—	—	—	—	—	—	—	—	—	—	—
3.09	Industria mobilio e arredam. in legno	—	—	—	—	—	—	—	—	—	—	—	—	—	—	—
3.10	Industrie del legno	9	9	14	5	11	8	8	21	7	54	41	41	87	27	315
3.11	Industrie metallurgiche	—	—	—	—	—	—	—	—	—	—	—	—	—	—	—
3.12	Macchine non elettr., carpent. metallica	—	—	—	—	—	—	—	—	—	—	2	2	52	2	36
3.13	Macchine e apparecchi elettrici	—	—	—	—	—	—	—	—	—	—	—	—	—	—	—
3.14	Mecc. di precisione ; oreficeria, argenteria	—	—	—	—	—	—	—	—	—	—	—	—	—	—	—
3.15	Officine meccaniche	13	15	20	5	18	3	3	4	1	11	51	55	109	23	136
3.16	Industrie costruz. mezzi di trasporto	—	—	—	—	—	—	—	—	—	—	—	—	—	—	—
3.17	Industrie lavor. minerali non metalliferi	2	2	3	—	—	—	—	—	—	—	5	5	56	4	211
3.18	Industrie chimiche	—	—	—	—	—	—	—	—	—	—	—	—	—	—	—
3.19	Industrie derivati petrolio e carbone	—	—	—	—	—	—	—	—	—	—	—	—	—	—	—
3.20	Industrie della gomma elastica	—	—	—	—	—	—	—	—	—	—	—	—	—	—	—
3.21	Prod. cellul. per tess., fibre tess. artific.	—	—	—	—	—	—	—	—	—	—	—	—	—	—	—
3.22	Industrie della carta e cartotecnica	—	—	—	—	—	—	—	—	—	—	—	—	—	—	—
3.23	Industrie poligrafiche ed editoriali	1	2	2	1	4	—	—	—	—	—	1	1	3	1	2
3.24	Industrie foto-fono-cinematografiche	1	1	2	—	—	—	—	—	—	—	1	1	1	—	—
3.25	Prod. oggetti in materie plastiche	—	1	2	1	1	—	—	—	—	—	—	—	—	—	—
3.26	Industrie manifatturiere varie	—	—	—	—	—	—	—	—	—	—	3	3	3	1	2
4	COSTRUZIONI E INSTALL. DI IMPIANTI	10	14	102	4	13	5	5	14	2	11	22	23	240	10	85
4.01	Costruzioni	9	13	99	3	8	4	4	11	2	11	21	22	236	10	85
4.02	Installazione impianti	1	1	3	1	5	1	1	3	—	—	1	1	4	—	—
5	ENERGIA ELETTRICA, GAS E ACQUA	—	1	1	—	—	—	—	—	—	—	1	2	4	2	46
5.01	Prod. e distribuz. di energia elettrica	—	—	—	—	—	—	—	—	—	—	—	—	—	—	—
5.02	Produzione e distribuzione di gas	—	—	—	—	—	—	—	—	—	—	—	—	—	—	—
5.03	Distribuzione di acqua	—	1	1	—	—	—	—	—	—	—	1	2	4	2	46
6	COMMERCIO	62	69	152	18	26	33	33	49	5	6	358	376	538	46	98
6.01	Commercio all'ingrosso	—	—	—	—	—	1	1	2	—	—	30	34	53	3	29
6.02	Comm. al minuto generi alimentari	28	29	65	5	13	13	13	18	3	4	76	81	126	23	39
6.03	Comm. al min. prod. tess. e art. abbigl.	9	9	18	—	—	1	1	1	—	—	41	43	69	—	—
6.04	Comm. al minuto prod. meccanici	2	5	9	—	—	6	6	9	1	1	28	33	43	4	12
6.05	Comm. al min. gen. alim. e non alim.	2	3	9	1	—	3	3	9	1	1	15	15	29	5	4
6.06	Commercio ambulante	1	1	1	—	—	8	8	8	—	—	140	140	160	—	—
6.07	Alberghi e pubblici esercizi	20	21	49	12	13	1	1	2	—	—	28	29	57	11	14
6.08	Attività ausiliarie del commercio	—	1	1	—	—	—	—	—	—	—	—	1	1	—	—
7	TRASPORTI E COMUNICAZIONI	22	28	46	—	—	8	9	16	—	—	30	34	95	1	2
7.01	Trasporti ferrov. e tramv. extraurbani	—	—	—	—	—	—	—	—	—	—	—	1	15	1	2
7.02	Trasporti extraurbani su strada	13	18	23	—	—	7	7	11	—	—	15	16	35	—	—
7.03	Trasporti urbani	—	—	—	—	—	1	1	2	—	—	12	12	13	—	—
7.04	Trasporti lacuali e fluviali	—	—	—	—	—	—	—	—	—	—	—	—	—	—	—
7.05	Trasporti marittimi	—	—	—	—	—	—	—	—	—	—	—	—	—	—	—
7.06	Trasporti aerei	—	—	—	—	—	—	—	—	—	—	—	—	—	—	—
7.07	Attività ausiliarie dei trasporti	—	—	—	—	—	—	—	—	—	—	—	—	—	—	—
7.08	Comunicazioni	9	10	23	—	—	—	1	3	—	—	3	4	31	—	—
8	CREDITO E ASSICURAZIONE	1	5	5	—	—	—	1	1	—	—	—	5	23	—	—
8.01	Credito	—	2	2	—	—	—	1	1	—	—	—	3	16	—	—
8.02	Assicurazione	1	1	1	—	—	—	—	—	—	—	—	—	—	—	—
8.03	Gestioni finanziarie	—	2	2	—	—	—	—	—	—	—	—	2	7	—	—
9	SERVIZI E ATTIVITÀ SOCIALI VARIE	5	6	8	3	7	7	7	10	—	—	26	27	38	3	11
9.01	Servizi per l'igiene e la pulizia	4	5	7	3	7	6	6	6	—	—	20	20	23	2	6
9.02	Servizi dello spettacolo	—	—	—	—	—	—	—	—	—	—	2	2	5	1	5
9.03	Servizi sanitari	1	1	1	—	—	1	1	4	—	—	4	4	9	—	—
9.04	Servizi privati per l'istruzione	—	—	—	—	—	—	—	—	—	—	—	1	1	—	—
9.08	Servizi vari, non altrove classificati	—	—	—	—	—	—	—	—	—	—	—	—	—	—	—
	TOTALE	151	180	412	40	111	88	91	160	19	170	650	690	1.654	146	1.882

unità locali per comune

10. CERRETO DI SPOLETO					11. CITERNA					12. CITTÀ DELLA PIEVE					13. CITTÀ DI CASTELLO					N classi- fica- zione
Im- prese	Unità locali				Im- prese	Unità locali				Im- prese	Unità locali				Im- prese	Unità locali				
	Totale		con forza motrice			Totale		con forza motrice			Totale		con forza motrice			Totale		con forza motrice		
	N	Ad- detti	N	Poten- za utiliz- zabile HP		N	Ad- detti	N	Poten- za utiliz- zabile HP		N	Ad- detti	N	Poten- za utiliz- zabile HP		N	Ad- detti	N	Poten- za utiliz- zabile HP	
1	1	2	—	—	10	11	19	—	—	13	16	28	7	238	9	15	40	—	—	1
—	—	—	—	—	—	—	—	—	—	2	2	6	1	15	4	4	7	—	—	1.03
1	1	2	—	—	10	11	19	—	—	11	14	22	6	223	5	11	33	—	—	1.04
—	—	—	—	—	3	3	11	—	—	—	—	—	—	—	—	—	—	—	—	1.05
—	—	—	—	—	—	—	—	—	—	—	—	—	—	—	—	—	—	—	—	2
—	—	—	—	—	—	—	—	—	—	—	—	—	—	—	—	—	—	—	—	2.01
—	—	—	—	—	—	—	—	—	—	—	—	—	—	—	—	—	—	—	—	2.02
—	—	—	—	—	3	3	11	—	—	—	—	—	—	—	—	—	—	—	—	2.03
—	—	—	—	—	—	—	—	—	—	—	—	—	—	—	—	—	—	—	—	2.04
18	18	21	7	27	31	31	55	16	203	82	84	226	29	900	354	355	1.773	133	3.416	3
2	2	3	2	10	2	2	4	2	127	1	2	4	1	48	29	29	110	16	569	3.01
—	—	—	—	—	—	—	—	—	—	—	—	—	—	—	2	2	124	2	274	3.02
—	—	—	—	—	—	—	—	—	—	—	—	—	—	—	1	1	18	—	—	3.03
—	—	—	—	—	—	—	—	—	—	—	—	—	—	—	1	1	2	—	—	3.04
—	—	—	—	—	—	—	—	—	—	—	—	—	—	—	16	16	73	2	4	3.05
5	5	7	—	—	8	8	14	—	—	16	16	25	—	—	57	57	73	—	—	3.06
4	4	4	—	—	2	2	3	1	..	10	10	12	1	1	42	42	56	8	27	3.07
—	—	—	—	—	—	—	—	—	—	—	—	—	—	—	1	1	4	1	1	3.08
—	—	—	—	—	1	1	6	1	12	12	12	19	9	54	4	4	23	3	53	3.09
3	3	3	3	15	5	5	9	4	41	6	6	11	5	38	65	66	196	40	402	3.10
—	—	—	—	—	—	—	—	—	—	—	—	—	—	—	—	—	—	—	—	3.11
—	—	—	—	—	—	—	—	—	—	—	—	—	—	—	3	3	244	3	889	3.12
—	—	—	—	—	—	—	—	—	—	—	—	—	—	—	—	—	—	—	—	3.13
—	—	—	—	—	—	—	—	—	—	—	—	—	—	—	1	1	1	—	—	3.14
4	4	4	2	2	13	13	19	8	23	28	28	45	10	37	98	98	201	35	151	3.15
—	—	—	—	—	—	—	—	—	—	—	—	—	—	—	—	—	—	—	—	3.16
—	—	—	—	—	—	—	—	—	—	1	2	97	2	720	12	12	227	10	790	3.17
—	—	—	—	—	—	—	—	—	—	—	—	—	—	—	1	1	4	1	23	3.18
—	—	—	—	—	—	—	—	—	—	—	—	—	—	—	—	—	—	—	—	3.19
—	—	—	—	—	—	—	—	—	—	—	—	—	—	—	3	3	5	3	17	3.20
—	—	—	—	—	—	—	—	—	—	—	—	—	—	—	—	—	—	—	—	3.21
—	—	—	—	—	—	—	—	—	—	—	—	—	—	—	3	3	130	1	33	3.22
—	—	—	—	—	—	—	—	—	—	1	1	2	1	2	7	7	267	7	169	3.23
—	—	—	—	—	—	—	—	—	—	2	2	3	—	—	6	6	13	—	—	3.24
—	—	—	—	—	—	—	—	—	—	—	—	—	—	—	—	—	—	—	—	3.25
—	—	—	—	—	—	—	—	—	—	—	—	—	—	—	2	2	2	1	14	3.26
3	3	15	1	1	5	5	26	3	22	12	13	138	7	44	29	30	329	4	35	4
3	3	15	1	1	5	5	26	3	22	9	10	135	7	44	25	26	309	3	20	4.01
—	—	—	—	—	—	—	—	—	—	3	3	3	—	—	4	4	20	1	15	4.02
2	3	19	1	4.514	1	1	1	—	—	1	2	16	2	39	—	2	16	1	163	5
2	3	19	1	4.514	—	—	—	—	—	—	1	14	1	11	—	1	10	—	—	5.01
—	—	—	—	—	—	—	—	—	—	—	—	—	—	—	—	—	—	—	—	5.02
—	—	—	—	—	1	1	1	—	—	1	1	2	1	28	—	1	6	1	163	5.03
29	29	44	5	17	28	32	51	6	14	129	137	227	29	34	598	618	1.068	58	101	6
—	—	—	—	—	3	3	7	1	6	—	—	—	—	—	11	14	31	1	5	6.01
7	7	12	2	2	10	10	18	3	6	37	40	71	18	25	192	196	326	30	40	6.02
2	2	4	—	—	3	4	5	—	—	30	30	50	2	2	90	97	155	—	—	6.03
4	4	4	1	1	2	3	4	1	1	15	18	24	3	5	85	87	166	10	37	6.04
5	5	9	2	14	3	4	5	—	—	4	5	10	1	1	26	28	53	3	1	6.05
8	8	9	—	—	3	3	5	—	—	28	28	32	—	—	122	122	167	—	—	6.06
3	3	6	—	—	4	5	7	1	1	15	16	40	5	1	69	71	165	14	18	6.07
—	—	—	—	—	—	—	—	—	—	—	—	—	—	—	3	3	5	—	—	6.08
9	10	16	—	—	8	10	16	—	—	14	18	62	1	3	63	68	270	5	26	7
—	—	—	—	—	—	—	—	—	—	—	1	17	1	3	—	1	13	—	—	7.01
2	2	2	—	—	4	4	6	—	—	11	11	28	—	—	34	36	170	4	26	7.02
2	2	2	—	—	1	2	2	—	—	3	5	5	—	—	23	23	25	—	—	7.03
—	—	—	—	—	—	—	—	—	—	—	—	—	—	—	—	—	—	—	—	7.04
—	—	—	—	—	—	—	—	—	—	—	—	—	—	—	—	—	—	—	—	7.05
—	—	—	—	—	—	—	—	—	—	—	—	—	—	—	—	—	—	—	—	7.06
—	—	—	—	—	—	—	—	—	—	—	—	—	—	—	5	5	5	1	..	7.07
5	6	12	—	—	3	4	8	—	—	—	1	12	—	—	1	3	57	—	—	7.08
1	3	3	—	—	—	2	2	—	—	1	6	15	—	—	8	15	92	—	—	8
—	1	1	—	—	—	1	1	—	—	1	3	9	—	—	1	4	72	—	—	8.01
—	—	—	—	—	—	—	—	—	—	—	—	—	—	—	7	9	14	—	—	8.02
1	2	2	—	—	—	1	1	—	—	—	3	6	—	—	—	2	6	—	—	8.03
2	2	3	—	—	7	8	10	2	5	16	16	28	4	5	57	59	133	11	40	9
1	1	2	—	—	5	6	7	1	4	13	13	18	2	5	44	46	89	8	27	9.01
—	—	—	—	—	1	1	1	1	1	1	1	4	1	..	4	4	13	2	6	9.02
1	1	1	—	—	1	1	2	—	—	2	2	6	1	..	7	7	25	1	7	9.03
—	—	—	—	—	—	—	—	—	—	—	—	—	—	—	2	2	6	—	—	9.04
—	—	—	—	—	—	—	—	—	—	—	—	—	—	—	—	—	—	—	—	9.08
65	69	123	14	4.559	93	103	191	27	244	268	292	740	79	1.263	1.118	1.162	3.721	212	3.781	

N classi- fica- zione	RAMI E CLASSI DI ATTIVITÀ ECONOMICA	14. COLLAZZONE					15. CORCIANO					16. COSTACCIARO				
		Im- prese	Unità locali				Im- prese	Unità locali				Im- prese	Unità locali			
			Totale		con forza motrice			Totale		con forza motrice			Totale		con forza motrice	
			N	Ad- detti	N	Poten- za utiliz- zabile HP		N	Ad- detti	N	Poten- za utiliz- zabile HP		N	Ad- detti	N	Poten- za utiliz- zabile HP
1	AGRICOLTURA, FORESTE, CACCIA E PESCA	2	3	8	2	15	3	4	4	3	69	3	4	8	—	—
1.03	Foreste	—	—	—	—	—	—	—	—	—	—	—	—	—	—	—
1.04	Pesca	—	—	—	—	—	—	—	—	—	—	—	—	—	—	—
1.05	Attività connesse con l'agricoltura	2	3	8	2	15	3	4	4	3	69	3	4	8	—	—
2	INDUSTRIE ESTRATTIVE	—	—	—	—	—	2	2	22	2	174	—	—	—	—	—
2.01	Estraz. di carboni fossili e di torba	—	—	—	—	—	—	—	—	—	—	—	—	—	—	—
2.02	Estraz. di combustibili liquidi e gassosi	—	—	—	—	—	—	—	—	—	—	—	—	—	—	—
2.03	Estraz. di minerali metalliferi	—	—	—	—	—	—	—	—	—	—	—	—	—	—	—
2.04	Estraz. di altri minerali	—	—	—	—	—	2	2	22	2	174	—	—	—	—	—
3	INDUSTRIE MANIFATTURIERE	36	37	51	15	185	89	90	231	41	465	22	22	25	7	23
3.01	Industrie alimentari e affini	6	6	12	4	149	4	5	25	4	122	2	2	2	2	14
3.02	Industria del tabacco	—	—	—	—	—	—	—	—	—	—	—	—	—	—	—
3.03	Seta, cotone e lav. fibre tess. artificiali	—	—	—	—	—	—	—	—	—	—	—	—	—	—	—
3.04	Industrie della lana	—	—	—	—	—	—	—	—	—	—	—	—	—	—	—
3.05	Industrie delle fibre dure e tessili varie	5	5	5	—	—	6	6	6	1	1	2	2	2	—	—
3.06	Ind. del vestiario e dell'abbigliamento	10	11	12	—	—	19	19	24	1	2	9	9	9	—	—
3.07	Industrie delle calzature	1	1	1	—	—	11	11	14	1	..	3	3	3	2	1
3.08	Industrie delle pelli e del cuoio	—	—	—	—	—	—	—	—	—	—	—	—	—	—	—
3.09	Industria mobilio e arredam. in legno	—	—	—	—	—	3	3	5	1	2	—	—	—	—	—
3.10	Industrie del legno	5	5	6	4	15	27	27	87	19	195	2	2	4	2	6
3.11	Industrie metallurgiche	—	—	—	—	—	1	1	2	1	9	—	—	—	—	—
3.12	Macchine non elettr., carpent. metallica	—	—	—	—	—	1	1	38	1	49	—	—	—	—	—
3.13	Macchine e apparecchi elettrici	—	—	—	—	—	—	—	—	—	—	—	—	—	—	—
3.14	Mecc. di precisione ; oreficeria, argenteria	—	—	—	—	—	—	—	—	—	—	—	—	—	—	—
3.15	Officine meccaniche	7	7	10	6	20	16	16	25	11	64	4	4	5	1	2
3.16	Industrie costruz. mezzi di trasporto	—	—	—	—	—	—	—	—	—	—	—	—	—	—	—
3.17	Industrie lavor. minerali non metalliferi	2	2	5	1	1	1	1	5	1	21	—	—	—	—	—
3.18	Industrie chimiche	—	—	—	—	—	—	—	—	—	—	—	—	—	—	—
3.19	Industrie derivati petrolio e carbone	—	—	—	—	—	—	—	—	—	—	—	—	—	—	—
3.20	Industrie della gomma elastica	—	—	—	—	—	—	—	—	—	—	—	—	—	—	—
3.21	Prod. cellul. per tess., fibre tess. artific.	—	—	—	—	—	—	—	—	—	—	—	—	—	—	—
3.22	Industrie della carta e cartotecnica	—	—	—	—	—	—	—	—	—	—	—	—	—	—	—
3.23	Industrie poligrafiche ed editoriali	—	—	—	—	—	—	—	—	—	—	—	—	—	—	—
3.24	Industrie foto-fono-cinematografiche	—	—	—	—	—	—	—	—	—	—	—	—	—	—	—
3.25	Prod. oggetti in materie plastiche	—	—	—	—	—	—	—	—	—	—	—	—	—	—	—
3.26	Industrie manifatturiere varie	—	—	—	—	—	—	—	—	—	—	—	—	—	—	—
4	COSTRUZIONI E INSTALL. DI IMPIANTI	7	7	33	2	11	13	13	85	5	44	1	1	8	1	10
4.01	Costruzioni	7	7	33	2	11	13	13	85	5	44	1	1	8	1	10
4.02	Installazione impianti	—	—	—	—	—	—	—	—	—	—	—	—	—	—	—
5	ENERGIA ELETTRICA, GAS E ACQUA	—	—	—	—	—	—	—	—	—	—	1	1	2	—	—
5.01	Prod. e distribuz. di energia elettrica	—	—	—	—	—	—	—	—	—	—	—	—	—	—	—
5.02	Produzione e distribuzione di gas	—	—	—	—	—	—	—	—	—	—	—	—	—	—	—
5.03	Distribuzione di acqua	—	—	—	—	—	—	—	—	—	—	1	1	2	—	—
6	COMMERCIO	45	47	78	9	21	81	81	136	22	45	25	30	44	14	12
6.01	Commercio all'ingrosso	3	3	5	—	—	7	7	15	1	12	—	1	1	—	—
6.02	Comm. al minuto generi alimentari	21	22	40	8	7	37	37	76	17	26	14	18	28	10	9
6.03	Comm. al min. prod. tess. e art. abbigl.	4	4	7	—	—	7	7	8	1	..	3	3	3	—	—
6.04	Comm. al minuto prod. meccanici	4	4	6	—	—	9	9	11	3	7	2	2	2	—	—
6.05	Comm. al min. gen. alim. e non alim.	1	1	2	—	—	—	—	—	—	—	1	1	2	1	1
6.06	Commercio ambulante	6	6	—	—	—	18	18	23	—	—	1	1	1	—	—
6.07	Alberghi e pubblici esercizi	5	6	11	1	14	—	—	—	—	—	4	4	7	3	2
6.08	Attività ausiliarie del commercio	1	1	1	—	—	3	3	3	—	—	—	—	—	—	—
7	TRASPORTI E COMUNICAZIONI	5	7	19	1	102	18	19	45	1	3	5	6	10	—	—
7.01	Trasporti ferrov. e tramv. extraurbani	—	—	—	—	—	—	—	—	—	—	—	—	—	—	—
7.02	Trasporti extraurbani su strada	5	5	11	1	102	—	—	—	—	—	5	5	6	—	—
7.03	Trasporti urbani	—	—	—	—	—	18	18	37	1	3	—	—	—	—	—
7.04	Trasporti lacuali e fluviali	—	—	—	—	—	—	—	—	—	—	—	—	—	—	—
7.05	Trasporti marittimi	—	—	—	—	—	—	—	—	—	—	—	—	—	—	—
7.06	Trasporti aerei	—	—	—	—	—	—	—	—	—	—	—	—	—	—	—
7.07	Attività ausiliarie dei trasporti	—	—	—	—	—	—	—	—	—	—	—	—	—	—	—
7.08	Comunicazioni	—	2	8	—	—	—	1	8	—	—	—	1	4	—	—
8	CREDITO E ASSICURAZIONE	—	2	2	—	—	2	4	5	—	—	1	3	5	—	—
8.01	Credito	—	1	1	—	—	2	2	3	—	—	—	1	2	—	—
8.02	Assicurazione	—	—	—	—	—	—	—	—	—	—	—	—	—	—	—
8.03	Gestioni finanziarie	—	1	1	—	—	—	2	2	—	—	1	2	3	—	—
9	SERVIZI E ATTIVITÀ SOCIALI VARIE	2	2	2	—	—	12	12	14	4	21	4	4	4	2	4
9.01	Servizi per l'igiene e la pulizia	1	1	1	—	—	11	11	12	4	21	3	3	3	2	4
9.02	Servizi dello spettacolo	—	—	—	—	—	—	—	—	—	—	—	—	—	—	—
9.03	Servizi sanitari	1	1	1	—	—	1	1	2	—	—	1	1	1	—	—
9.04	Servizi privati per l'istruzione	—	—	—	—	—	—	—	—	—	—	—	—	—	—	—
9.08	Servizi vari, non altrove classificati	—	—	—	—	—	—	—	—	—	—	—	—	—	—	—
	TOTALE	97	105	193	29	334	220	225	542	78	821	62	71	106	24	49

N classi- fica- zione	RAMI E CLASSI DI ATTIVITÀ ECONOMICA	21. GIANO DELL'UMBRIA					22. GUALDO CATTANEO					23. GUALDO TADINO				
		Im- prese	Unità locali				Im- prese	Unità locali				Im- prese	Unità locali			
			Totale		con forza motrice			Totale		con forza motrice			Totale		con forza motrice	
			N	Ad- detti	N	Poten- za utiliz- zabile HP		N	Ad- detti	N	Poten- za utiliz- zabile HP		N	Ad- detti	N	Poten- za utiliz- zabile HP
1	AGRICOLTURA, FORESTE, CACCIA E PESCA	19	21	44	4	36	19	23	47	—	—	—	1	5	—	—
1.03	Foreste	—	—	—	—	—	—	—	—	—	—	—	—	—	—	—
1.04	Pesca	—	—	—	—	—	—	—	—	—	—	—	—	—	—	—
1.05	Attività connesse con l'agricoltura . . .	19	21	44	4	36	19	23	47	—	—	—	1	5	—	—
2	INDUSTRIE ESTRATTIVE	—	1	10	—	—	4	4	32	—	—	—	—	—	—	—
2.01	Estraz. di carboni fossili e di torba . .	—	1	10	—	—	—	—	—	—	—	—	—	—	—	—
2.02	Estraz. di combustibili liquidi e gassosi	—	—	—	—	—	—	—	—	—	—	—	—	—	—	—
2.03	Estraz. di minerali metalliferi	—	—	—	—	—	—	—	—	—	—	—	—	—	—	—
2.04	Estraz. di altri minerali.	—	—	—	—	—	4	4	32	—	—	—	—	—	—	—
3	INDUSTRIE MANIFATTURIERE	35	36	92	16	398	81	81	116	41	305	160	163	819	94	1.609
3.01	Industrie alimentari e affini.	3	3	46	3	221	17	17	30	17	191	12	13	66	12	232
3.02	Industria del tabacco.	—	—	—	—	—	—	—	—	—	—	—	—	—	—	—
3.03	Seta, cotone e lav. fibre tess. artificiali	—	—	—	—	—	—	—	—	—	—	—	—	—	—	—
3.04	Industrie della lana.	—	—	—	—	—	—	—	—	—	—	—	1	6	1	29
3.05	Industrie delle fibre dure e tessili varie	3	4	4	—	—	4	4	4	—	—	1	1	—	—	—
3.06	Ind. del vestiario e dell'abbigliamento .	3	3	3	—	—	14	14	14	—	—	30	30	35	—	—
3.07	Industrie delle calzature	4	4	4	—	—	10	10	10	—	—	10	10	11	—	—
3.08	Industrie delle pelli e del cuoio	—	—	—	—	—	—	—	—	—	—	—	—	—	—	—
3.09	Industria mobilio e arredam. in legno .	—	—	—	—	—	—	—	—	—	—	1	1	8	1	40
3.10	Industrie del legno.	9	9	18	7	52	15	15	26	14	63	27	27	44	25	225
3.11	Industrie metallurgiche	—	—	—	—	—	—	—	—	—	—	—	—	—	—	—
3.12	Macchine non elettr., carpent. metallica	—	—	—	—	—	—	—	—	—	—	—	—	—	—	—
3.13	Macchine e apparecchi elettrici	—	—	—	—	—	—	—	—	—	—	—	—	—	—	—
3.14	Mecc. di precisione ; oreficeria, argenteria	—	—	—	—	—	—	—	—	—	—	—	—	—	—	—
3.15	Officine meccaniche.	12	12	15	5	123	16	16	25	8	43	33	33	43	20	82
3.16	Industrie costruz. mezzi di trasporto . .	—	—	—	—	—	—	—	—	—	—	—	—	—	—	—
3.17	Industrie lavor. minerali non metalliferi	1	1	2	1	2	5	5	7	2	8	39	40	592	30	970
3.18	Industrie chimiche	—	—	—	—	—	—	—	—	—	—	2	2	6	2	23
3.19	Industrie derivati petrolio e carbone . .	—	—	—	—	—	—	—	—	—	—	—	—	—	—	—
3.20	Industrie della gomma elastica	—	—	—	—	—	—	—	—	—	—	2	2	3	2	7
3.21	Prod. cellul. per tess., fibre tess. artifice.	—	—	—	—	—	—	—	—	—	—	—	—	—	—	—
3.22	Industrie della carta e cartotecnica . . .	—	—	—	—	—	—	—	—	—	—	—	—	—	—	—
3.23	Industrie poligrafiche ed editoriali . . .	—	—	—	—	—	—	—	—	—	—	2	2	3	1	1
3.24	Industrie foto-fono-cinematografiche . .	—	—	—	—	—	—	—	—	—	—	—	—	—	—	—
3.25	Prod. oggetti in materie plastiche	—	—	—	—	—	—	—	—	—	—	—	—	—	—	—
3.26	Industrie manifatturiere varie	—	—	—	—	—	—	—	—	—	—	—	—	—	—	—
4	COSTRUZIONI E INSTALL. DI IMPIANTI . .	1	1	6	1	70	4	4	14	—	—	13	17	135	4	29
4.01	Costruzioni.	1	1	6	1	70	4	4	14	—	—	11	15	133	3	28
4.02	Installazione impianti.	—	—	—	—	—	—	—	—	—	—	2	2	2	1	1
5	ENERGIA ELETTRICA, GAS E ACQUA	—	—	—	—	—	1	1	2	—	—	—	2	11	—	—
5.01	Prod. e distribuz. di energia elettrica	—	—	—	—	—	—	—	—	—	—	—	2	11	—	—
5.02	Produzione e distribuzione di gas	—	—	—	—	—	—	—	—	—	—	—	—	—	—	—
5.03	Distribuzione di acqua	—	—	—	—	—	1	1	2	—	—	—	—	—	—	—
6	COMMERCIO	42	42	63	5	11	89	89	144	7	7	248	249	389	16	100
6.01	Commercio all'ingrosso	—	—	—	—	—	2	2	3	—	—	15	15	30	2	9
6.02	Comm. al minuto generi alimentari	14	14	23	4	7	20	20	38	6	6	92	92	139	8	74
6.03	Comm. al min. prod. tess. e art. abbigl.	8	8	12	—	—	11	11	17	—	—	38	38	61	—	—
6.04	Comm. al minuto prod. meccanici	5	5	6	1	4	9	9	11	—	—	31	32	50	5	14
6.05	Comm. al min. gen. alim. e non alim. . . .	8	8	13	—	—	30	30	53	—	—	11	11	23	—	—
6.06	Commercio ambulante	5	5	5	—	—	14	14	18	—	—	45	45	50	—	—
6.07	Alberghi e pubblici esercizi	2	2	4	—	—	2	2	3	1	1	16	16	36	1	3
6.08	Attività ausiliarie del commercio.	—	—	—	—	—	1	1	1	—	—	—	—	—	—	—
7	TRASPORTI E COMUNICAZIONI.	10	11	23	1	1	21	22	47	—	—	25	27	78	—	—
7.01	Trasporti ferrov. e tranv. extraurbani . .	—	—	—	—	—	—	—	—	—	—	—	1	19	—	—
7.02	Trasporti extraurbani su strada	6	6	13	—	—	12	12	23	—	—	16	16	28	—	—
7.03	Trasporti urbani	—	—	—	—	—	4	4	5	—	—	9	9	12	—	—
7.04	Trasporti lacuali e fluviali.	—	—	—	—	—	—	—	—	—	—	—	—	—	—	—
7.05	Trasporti marittimi.	—	—	—	—	—	—	—	—	—	—	—	—	—	—	—
7.06	Trasporti aerei.	—	—	—	—	—	—	—	—	—	—	—	—	—	—	—
7.07	Attività ausiliarie dei trasporti	4	4	5	1	1	3	3	4	—	—	—	—	—	—	—
7.08	Comunicazioni	—	1	5	—	—	2	3	15	—	—	—	1	19	—	—
8	CREDITO E ASSICURAZIONE.	1	4	5	—	—	1	4	5	—	—	2	4	23	—	—
8.01	Credito	—	2	2	—	—	—	2	2	—	—	1	2	19	—	—
8.02	Assicurazione.	—	—	—	—	—	—	—	—	—	—	—	—	—	—	—
8.03	Gestioni finanziarie.	1	2	3	—	—	1	2	3	—	—	1	2	4	—	—
9	SERVIZI E ATTIVITÀ SOCIALI VARIE	9	9	13	3	5	7	7	7	—	—	16	17	31	2	14
9.01	Servizi per l'igiene e la pulizia	6	6	6	2	3	5	5	5	—	—	14	14	25	2	14
9.02	Servizi dello spettacolo	1	1	4	1	2	—	—	—	—	—	—	1	2	—	—
9.03	Servizi sanitari.	2	2	3	—	—	2	2	2	—	—	2	2	4	—	—
9.04	Servizi privati per l'istruzione.	—	—	—	—	—	—	—	—	—	—	—	—	—	—	—
9.08	Servizi vari, non altrove classificati . . .	—	—	—	—	—	—	—	—	—	—	—	—	—	—	—
	TOTALE	117	125	256	30	521	227	235	414	48	312	464	480	1.491	116	1.752

unità locali per comune

24. GÜBBIO					25. LISCIANO NICCONE					26. MAGIONE					27. MARSCIANO					N classi- fica- zione
Im- prese	Unità locali				Im- prese	Unità locali				Im- prese	Unità locali				Im- prese	Unità locali				
	Totale		con forza motrice			Totale		con forza motrice			Totale		con forza motrice			Totale		con forza motrice		
	N	Ad- detti	N	Poten- za utiliz- zabile HP		N	Ad- detti	N	Poten- za utiliz- zabile HP		N	Ad- detti	N	Poten- za utiliz- zabile HP		N	Ad- detti	N	Poten- za utiliz- zabile HP	
10	17	45	—	—	3	3	6	—	—	8	10	155	3	25	12	16	42	6	98	1
2	2	18	—	—	1	1	2	—	—	5	5	145	3	25	3	3	13	3	47	1.03
8	15	27	—	—	2	2	4	—	—	3	5	10	—	—	9	13	29	3	51	1.04
1	2	13	1	269	—	—	—	—	—	1	1	9	1	27	1	1	16	1	40	1.05
—	—	—	—	—	—	—	—	—	—	—	—	—	—	—	—	—	—	—	—	2
—	—	—	—	—	—	—	—	—	—	—	—	—	—	—	—	—	—	—	—	2.01
—	—	—	—	—	—	—	—	—	—	—	—	—	—	—	—	—	—	—	—	2.02
1	2	13	1	269	—	—	—	—	—	1	1	9	1	27	1	1	16	1	40	2.03
357	368	1.078	82	4.432	17	17	27	7	43	170	174	629	62	2.650	299	303	1.137	123	5.914	2.04
17	19	65	10	259	2	2	2	2	22	13	16	80	11	332	20	23	65	20	934	3
1	1	3	1	5	1	1	2	1	5	2	2	5	1	18	1	1	14	1	83	3.01
—	—	—	—	—	—	—	—	—	—	—	—	—	—	—	1	1	5	—	—	3.02
3	3	10	1	15	—	—	—	—	—	—	—	—	—	—	1	1	8	1	38	3.03
41	43	46	—	—	—	—	—	—	—	27	27	129	3	21	46	46	52	—	—	3.04
104	104	177	2	16	2	2	9	1	3	28	28	41	—	—	70	70	107	1	5	3.05
26	26	28	—	—	1	1	1	—	—	22	22	22	—	—	30	30	39	5	7	3.06
3	3	3	—	—	—	—	—	—	—	—	—	—	—	—	—	—	—	—	—	3.07
19	19	50	9	70	—	—	—	—	—	14	14	29	9	71	3	3	39	3	210	3.08
39	39	53	15	65	3	3	4	2	12	20	20	72	15	96	44	44	90	33	241	3.09
—	—	—	—	—	—	—	—	—	—	—	—	—	—	—	—	—	—	—	—	3.10
—	—	—	—	—	—	—	—	—	—	2	2	76	2	67	1	1	98	1	511	3.11
—	—	—	—	—	—	—	—	—	—	—	—	—	—	—	—	—	—	—	—	3.12
—	—	—	—	—	—	—	—	—	—	—	—	—	—	—	—	—	—	—	—	3.13
—	—	—	—	—	—	—	—	—	—	—	—	—	—	—	—	—	—	—	—	3.14
68	71	163	25	120	7	7	8	1	1	36	37	71	16	63	70	70	121	50	212	3.15
—	—	—	—	—	—	—	—	—	—	—	—	—	—	—	—	—	—	—	—	3.16
26	30	445	14	3.857	1	1	1	—	—	3	3	98	3	1.977	5	6	473	4	3.640	3.17
1	1	2	1	..	—	—	—	—	—	—	—	—	—	—	—	—	—	—	—	3.18
3	3	3	1	1	—	—	—	—	—	1	1	2	1	2	1	1	1	1	4	3.19
—	—	—	—	—	—	—	—	—	—	—	—	—	—	—	—	—	—	—	—	3.20
—	—	—	—	—	—	—	—	—	—	—	—	—	—	—	—	—	—	—	—	3.21
3	3	25	3	24	—	—	—	—	—	1	1	3	1	3	2	2	15	2	15	3.22
3	3	5	—	—	—	—	—	—	—	1	1	1	—	—	3	3	5	—	—	3.23
—	—	—	—	—	—	—	—	—	—	—	—	—	—	—	—	—	—	—	—	3.24
—	—	—	—	—	—	—	—	—	—	—	—	—	—	—	1	1	5	1	14	3.25
—	—	—	—	—	—	—	—	—	—	—	—	—	—	—	—	—	—	—	—	3.26
14	20	231	9	83	—	1	2	—	—	14	16	139	6	55	33	34	336	14	145	4
12	18	228	9	83	—	1	2	—	—	12	14	113	6	55	32	33	335	14	145	4.01
2	2	3	—	—	—	—	—	—	—	2	2	26	—	—	1	1	1	—	—	4.02
—	1	4	1	250	1	1	1	—	—	1	5	18	3	42	1	2	18	1	152	5
—	—	—	—	—	—	—	—	—	—	—	2	14	—	—	—	1	13	—	—	5.01
—	1	4	1	250	1	1	1	—	—	1	3	4	3	42	1	1	5	1	152	5.02
—	—	—	—	—	—	—	—	—	—	—	—	—	—	—	—	—	—	—	—	5.03
470	480	817	34	99	14	15	28	2	48	181	184	288	22	23	293	306	519	66	170	6
10	11	27	3	33	2	2	13	1	48	3	3	7	1	1	20	23	60	9	102	6.01
188	190	367	22	51	6	7	8	1	—	66	67	110	14	6	86	91	169	40	44	6.02
71	75	109	—	—	2	2	2	—	—	28	28	52	—	—	62	64	103	—	—	6.03
65	67	100	4	10	1	1	1	—	—	10	12	21	2	6	30	31	50	5	14	6.04
15	15	29	3	2	—	—	—	—	—	3	3	4	—	—	12	12	23	5	4	6.05
64	64	78	—	—	3	3	4	—	—	58	58	62	—	—	72	72	87	—	—	6.06
57	57	106	2	3	—	—	—	—	—	12	12	30	5	10	11	12	26	7	6	6.07
—	1	1	—	—	—	—	—	—	—	1	1	2	—	—	—	1	1	—	—	6.08
65	68	150	2	55	4	5	6	—	—	21	23	69	1	1	39	42	106	2	3	7
—	—	—	—	—	—	—	—	—	—	—	1	13	1	1	—	1	13	—	—	7.01
57	58	99	1	21	4	4	4	—	—	16	16	34	—	—	38	39	69	1	2	7.02
5	5	9	1	34	—	—	—	—	—	2	2	3	—	—	—	—	—	—	—	7.03
—	—	—	—	—	—	—	—	—	—	—	—	—	—	—	—	—	—	—	—	7.04
—	—	—	—	—	—	—	—	—	—	—	—	—	—	—	—	—	—	—	—	7.05
—	—	—	—	—	—	—	—	—	—	—	—	—	—	—	—	—	—	—	—	7.06
2	2	2	—	—	—	—	—	—	—	—	—	—	—	—	—	—	—	—	—	7.07
1	3	40	—	—	—	1	2	—	—	3	4	19	—	—	1	2	24	1	1	7.08
2	7	50	—	—	—	—	—	—	—	4	7	22	—	—	3	10	40	—	—	8
—	3	28	—	—	—	—	—	—	—	2	4	14	—	—	2	8	31	—	—	8.01
1	1	1	—	—	—	—	—	—	—	1	1	1	—	—	—	—	—	—	—	8.02
1	3	21	—	—	—	—	—	—	—	1	2	7	—	—	1	2	9	—	—	8.03
39	42	105	6	19	1	1	1	—	—	14	17	30	2	8	37	40	63	16	13	9
30	33	75	4	15	1	1	1	—	—	11	12	21	1	7	32	34	51	16	13	9.01
2	2	14	2	4	—	—	—	—	—	1	1	3	1	1	—	—	—	—	—	9.02
4	4	13	—	—	—	—	—	—	—	2	2	4	—	—	4	4	8	—	—	9.03
1	1	1	—	—	—	—	—	—	—	—	2	2	—	—	1	2	4	—	—	9.04
2	2	2	—	—	—	—	—	—	—	—	—	—	—	—	—	—	—	—	—	9.08
958	1.005	2.493	135	5.207	40	43	71	9	91	414	437	1.359	100	2.831	718	754	2.277	229	6.535	

Segue Tav. 12 — Imprese e

N classi- fica- zione	RAMI E CLASSI DI ATTIVITÀ ECONOMICA	28. MASSA MARTANA					29. MONTE CASTELLO DI VIBIO					30. MONTEFALCO				
		Im- prese	Unità locali				Im- prese	Unità locali				Im- prese	Unità locali			
			Totale		con forza motrice			Totale		con forza motrice			Totale		con forza motrice	
			N	Ad- detti	N	Poten- za utiliz- zabile HP		N	Ad- detti	N	Poten- za utiliz- zabile HP		N	Ad- detti	N	Poten- za utiliz- zabile HP
1	AGRICOLTURA, FORESTE, CACCIA E PESCA	—	1	1	—	—	11	13	26	1	24	10	11	25	—	—
1.03	Foreste	—	—	—	—	—	—	—	—	—	—	1	1	2	—	—
1.04	Pesca	—	—	—	—	—	—	—	—	—	—	—	—	—	—	—
1.05	Attività connesse con l'agricoltura . . .	—	1	1	—	—	11	13	26	1	24	9	10	23	—	—
2	INDUSTRIE ESTRATTIVE	—	—	—	—	—	—	—	—	—	—	—	—	—	—	—
2.01	Estraz. di carboni fossili e di torba . .	—	—	—	—	—	—	—	—	—	—	—	—	—	—	—
2.02	Estraz. di combustibili liquidi e gassosi	—	—	—	—	—	—	—	—	—	—	—	—	—	—	—
2.03	Estraz. di minerali metalliferi	—	—	—	—	—	—	—	—	—	—	—	—	—	—	—
2.04	Estraz. di altri minerali.	—	—	—	—	—	—	—	—	—	—	—	—	—	—	—
3	INDUSTRIE MANIFATTURIERE	53	53	69	18	114	30	30	44	16	120	89	100	155	31	302
3.01	Industrie alimentari e affini.	8	8	12	6	79	5	5	7	5	54	7	10	25	8	105
3.02	Industria del tabacco.	—	—	—	—	—	—	—	—	—	—	—	—	—	—	—
3.03	Seta, cotone e lav. fibre tess. artificiali	—	—	—	—	—	—	—	—	—	—	—	—	—	—	—
3.04	Industrie della lana.	—	—	—	—	—	—	—	—	—	—	—	—	—	—	—
3.05	Industrie delle fibre dure e tessili varie	6	6	8	—	—	—	—	—	—	—	13	14	33	1	50
3.06	Ind. del vestiario e dell'abbigliamento .	8	8	10	—	—	4	4	5	—	—	21	23	28	—	—
3.07	Industrie delle calzature	8	8	9	—	—	7	7	7	1	1	15	15	16	1	..
3.08	Industrie delle pelli e del cuoio	—	—	—	—	—	—	—	—	—	—	1	1	1	—	—
3.09	Industria mobilio e arredam. in legno	—	—	—	—	—	—	—	—	—	—	—	—	—	—	—
3.10	Industrie del legno.	10	10	14	7	27	6	6	13	4	36	21	23	33	14	115
3.11	Industrie metallurgiche	—	—	—	—	—	—	—	—	—	—	—	—	—	—	—
3.12	Macchine non elettr., carpent. metallica	—	—	—	—	—	—	—	—	—	—	—	—	—	—	—
3.13	Macchine e apparecchi elettrici	—	—	—	—	—	—	—	—	—	—	—	—	—	—	—
3.14	Mecc. di precisione ; oreficeria, argenteria	—	—	—	—	—	—	—	—	—	—	—	—	—	—	—
3.15	Officine meccaniche.	13	13	16	5	8	8	8	12	6	29	9	12	17	7	32
3.16	Industrie costruz. mezzi di trasporto . .	—	—	—	—	—	—	—	—	—	—	—	—	—	—	—
3.17	Industrie lavor. minerali non metalliferi	—	—	—	—	—	—	—	—	—	—	1	1	1	—	—
3.18	Industrie chimiche	—	—	—	—	—	—	—	—	—	—	—	—	—	—	—
3.19	Industrie derivati petrolio e carbone . .	—	—	—	—	—	—	—	—	—	—	—	—	—	—	—
3.20	Industrie della gomma elastica	—	—	—	—	—	—	—	—	—	—	—	—	—	—	—
3.21	Prod. cellul. per tess., fibre tess. artific.	—	—	—	—	—	—	—	—	—	—	—	—	—	—	—
3.22	Industrie della carta e cartotecnica . . .	—	—	—	—	—	—	—	—	—	—	—	—	—	—	—
3.23	Industrie poligrafiche ed editoriali . . .	—	—	—	—	—	—	—	—	—	—	1	1	1	—	—
3.24	Industrie foto-fono-cinematografiche . .	—	—	—	—	—	—	—	—	—	—	—	—	—	—	—
3.25	Prod. oggetti in materie plastiche	—	—	—	—	—	—	—	—	—	—	—	—	—	—	—
3.26	Industrie manifatturiere varie	—	—	—	—	—	—	—	—	—	—	—	—	—	—	—
4	Costruzioni e install. di impianti.	3	3	47	1	41	11	11	53	1	3	9	10	47	2	9
4.01	Costruzioni.	3	3	47	1	41	11	11	53	1	3	9	10	47	2	9
4.02	Installazione impianti.	—	—	—	—	—	—	—	—	—	—	—	—	—	—	—
5	ENERGIA ELETTRICA, GAS E ACQUA	1	1	2	—	—	—	—	—	—	—	1	1	4	—	—
5.01	Prod. e distribuz. di energia elettrica	—	—	—	—	—	—	—	—	—	—	—	—	—	—	—
5.02	Produzione e distribuzione di gas.	—	—	—	—	—	—	—	—	—	—	—	—	—	—	—
5.03	Distribuzione di acqua	1	1	2	—	—	—	—	—	—	—	1	1	4	—	—
6	COMMERCIO	83	83	136	15	26	26	27	52	6	8	107	115	166	11	37
6.01	Commercio all'ingrosso	7	7	12	—	—	3	3	9	—	—	3	4	5	—	—
6.02	Comm. al minuto generi alimentari	29	29	52	7	9	14	15	27	5	7	46	47	76	8	34
6.03	Comm. al min. prod. tess. e art. abbigl.	8	8	15	—	—	1	1	2	—	—	14	14	21	—	—
6.04	Comm. al minuto prod. meccanici	8	8	13	3	13	1	1	1	—	—	10	13	18	—	—
6.05	Comm. al min. gen. alim. e non alim. . . .	5	5	9	2	1	3	3	6	—	—	1	1	3	1	1
6.06	Commercio ambulante	20	20	22	—	—	2	2	3	—	—	17	17	21	—	—
6.07	Alberghi e pubblici esercizi	6	6	13	3	3	2	2	4	1	1	6	9	12	2	2
6.08	Attività ausiliarie del commercio.	—	—	—	—	—	—	—	—	—	—	10	10	10	—	—
7	TRASPORTI E COMUNICAZIONI.	15	17	51	—	—	10	11	19	1	1	13	15	25	—	—
7.01	Trasporti ferrov. e tramv. extraurbani . .	—	1	11	—	—	—	—	—	—	—	—	—	—	—	—
7.02	Trasporti extraurbani su strada	10	10	28	—	—	1	1	2	—	—	6	6	6	—	—
7.03	Trasporti urbani	4	4	4	—	—	9	9	13	1	1	5	6	6	—	—
7.04	Trasporti lacuali e fluviali.	—	—	—	—	—	—	—	—	—	—	—	—	—	—	—
7.05	Trasporti marittimi.	—	—	—	—	—	—	—	—	—	—	—	—	—	—	—
7.06	Trasporti aerei.	—	—	—	—	—	—	—	—	—	—	—	—	—	—	—
7.07	Attività ausiliarie dei trasporti	—	—	—	—	—	—	—	—	—	—	—	—	—	—	—
7.08	Comunicazioni	1	2	8	—	—	—	1	4	—	—	2	3	13	—	—
8	CREDITO E ASSICURAZIONE.	—	1	2	—	—	—	1	1	—	—	—	3	7	1	2
8.01	Credito	—	1	2	—	—	—	1	1	—	—	—	1	3	1	2
8.02	Assicurazione.	—	—	—	—	—	—	—	—	—	—	—	—	—	—	—
8.03	Gestioni finanziarie.	—	—	—	—	—	—	—	—	—	—	—	2	4	—	—
9	SERVIZI E ATTIVITÀ SOCIALI VARIE	5	6	8	2	2	5	5	9	1	2	6	9	11	2	1
9.01	Servizi per l'igiene e la pulizia	4	5	6	2	2	4	4	8	1	2	4	7	8	1	..
9.02	Servizi dello spettacolo	—	—	—	—	—	—	—	—	—	—	—	—	—	—	—
9.03	Servizi sanitari.	1	1	2	—	—	1	1	1	—	—	2	2	3	1	1
9.04	Servizi privati per l'istruzione.	—	—	—	—	—	—	—	—	—	—	—	—	—	—	—
9.08	Servizi vari, non altrove classificati . . .	—	—	—	—	—	—	—	—	—	—	—	—	—	—	—
	TOTALE	160	165	316	36	183	93	98	204	26	158	235	264	440	47	351

unità locali per comune

31. MONTELEONE DI SPOLETO					32. MONTE SANTA MARIA TIBERINA					33. MONTONE					34. NOCERA UMBRA					N classi- fica- zione
Im- prese	Unità locali				Im- prese	Unità locali				Im- prese	Unità locali				Im- prese	Unità locali				
	Totale		con forza motrice			Totale		con forza motrice			Totale		con forza motrice			Totale		con forza motrice		
	N	Ad- detti	N	Poten- za utiliz- zabile HP		N	Ad- detti	N	Poten- za utiliz- zabile HP		N	Ad- detti	N	Poten- za utiliz- zabile HP		N	Ad- detti	N	Poten- za utiliz- zabile HP	
7	7	9	—	—	13	14	36	—	—	9	9	14	—	—	5	6	7	—	—	1
—	—	—	—	—	7	7	8	—	—	1	1	1	—	—	1	1	1	—	—	1.03
7	7	9	—	—	6	7	28	—	—	8	8	13	—	—	4	5	6	—	—	1.04
—	—	—	—	—	—	—	—	—	—	—	—	—	—	—	—	—	—	—	—	1.05
—	—	—	—	—	—	—	—	—	—	—	—	—	—	—	—	—	—	—	—	2
—	—	—	—	—	—	—	—	—	—	—	—	—	—	—	—	—	—	—	—	2.01
—	—	—	—	—	—	—	—	—	—	—	—	—	—	—	—	—	—	—	—	2.02
—	—	—	—	—	—	—	—	—	—	—	—	—	—	—	—	—	—	—	—	2.03
—	—	—	—	—	—	—	—	—	—	—	—	—	—	—	—	—	—	—	—	2.04
13	13	22	6	25	25	26	45	17	241	22	22	26	5	32	67	68	226	35	694	3
5	5	10	3	20	3	3	8	2	56	3	3	5	2	18	13	13	106	10	287	3.01
—	—	—	—	—	—	—	—	—	—	—	—	—	—	—	—	—	—	—	—	3.02
—	—	—	—	—	—	—	—	—	—	—	—	—	—	—	—	—	—	—	—	3.03
1	1	1	—	—	—	—	—	—	—	—	—	—	—	—	1	1	6	1	25	3.04
—	—	—	—	—	3	3	5	—	—	5	5	5	—	—	3	3	3	—	—	3.05
1	1	2	—	—	1	1	1	—	—	2	2	2	—	—	8	8	11	—	—	3.06
—	—	—	—	—	—	—	—	—	—	—	—	—	—	—	10	10	10	2	2	3.07
—	—	—	—	—	—	—	—	—	—	—	—	—	—	—	1	1	3	1	8	3.08
—	—	—	—	—	—	—	—	—	—	—	—	—	—	—	—	—	—	—	—	3.09
3	3	4	2	4	9	9	17	8	117	6	6	7	2	12	11	11	18	9	27	3.10
—	—	—	—	—	—	—	—	—	—	—	—	—	—	—	—	—	—	—	—	3.11
—	—	—	—	—	—	—	—	—	—	—	—	—	—	—	1	1	8	1	22	3.12
—	—	—	—	—	—	—	—	—	—	—	—	—	—	—	—	—	—	—	—	3.13
—	—	—	—	—	—	—	—	—	—	—	—	—	—	—	—	—	—	—	—	3.14
3	3	5	1	1	9	10	14	7	68	6	6	7	1	2	10	10	16	5	12	3.15
—	—	—	—	—	—	—	—	—	—	—	—	—	—	—	—	—	—	—	—	3.16
—	—	—	—	—	—	—	—	—	—	—	—	—	—	—	—	—	—	—	—	3.17
—	—	—	—	—	—	—	—	—	—	—	—	—	—	—	3	3	11	1	30	3.18
—	—	—	—	—	—	—	—	—	—	—	—	—	—	—	5	5	31	5	281	3.19
—	—	—	—	—	—	—	—	—	—	—	—	—	—	—	—	—	—	—	—	3.20
—	—	—	—	—	—	—	—	—	—	—	—	—	—	—	—	—	—	—	—	3.21
—	—	—	—	—	—	—	—	—	—	—	—	—	—	—	—	—	—	—	—	3.22
—	—	—	—	—	—	—	—	—	—	—	—	—	—	—	1	1	2	—	—	3.23
—	—	—	—	—	—	—	—	—	—	—	—	—	—	—	—	1	1	—	—	3.24
—	—	—	—	—	—	—	—	—	—	—	—	—	—	—	—	—	—	—	—	3.25
—	—	—	—	—	—	—	—	—	—	—	—	—	—	—	—	—	—	—	—	3.26
5	6	25	2	6	6	7	39	2	64	1	1	4	—	—	10	12	116	4	33	4
5	6	25	2	6	6	7	39	2	64	1	1	4	—	—	10	12	116	4	33	4.01
—	—	—	—	—	—	—	—	—	—	—	—	—	—	—	—	—	—	—	—	4.02
—	—	—	—	—	—	—	—	—	—	1	1	2	1	35	2	2	4	1	32	5
—	—	—	—	—	—	—	—	—	—	—	—	—	—	—	1	1	2	1	32	5.01
—	—	—	—	—	—	—	—	—	—	1	1	2	1	35	1	1	2	—	—	5.02
—	—	—	—	—	—	—	—	—	—	—	—	—	—	—	—	—	—	—	—	5.03
14	18	34	5	6	18	18	30	—	—	32	33	38	5	6	123	129	195	17	29	6
—	—	—	—	—	—	—	—	—	—	—	—	—	—	—	3	3	3	—	—	6.01
11	11	24	4	5	7	7	12	—	—	12	12	15	3	4	52	55	84	8	8	6.02
2	4	6	1	1	2	2	3	—	—	1	2	2	—	—	13	14	20	1	1	6.03
—	—	—	—	—	2	2	4	—	—	4	4	4	—	—	12	14	18	4	16	6.04
—	—	—	—	—	2	2	4	—	—	—	—	—	—	—	9	9	12	—	—	6.05
—	—	—	—	—	1	1	2	—	—	12	12	13	—	—	26	26	31	—	—	6.06
1	3	4	—	—	4	4	5	—	—	3	3	4	2	2	8	8	27	4	4	6.07
—	—	—	—	—	—	—	—	—	—	—	—	—	—	—	—	—	—	—	—	6.08
6	8	9	—	—	5	6	14	—	—	6	7	12	—	—	16	18	52	—	—	7
2	2	2	—	—	4	4	8	—	—	2	2	4	—	—	—	1	8	—	—	7.01
2	3	3	—	—	—	—	—	—	—	4	4	5	—	—	14	14	26	—	—	7.02
—	—	—	—	—	—	—	—	—	—	—	—	—	—	—	1	1	1	—	—	7.03
—	—	—	—	—	—	—	—	—	—	—	—	—	—	—	—	—	—	—	—	7.04
—	—	—	—	—	—	—	—	—	—	—	—	—	—	—	—	—	—	—	—	7.05
—	—	—	—	—	—	—	—	—	—	—	—	—	—	—	—	—	—	—	—	7.06
—	—	—	—	—	—	—	—	—	—	—	—	—	—	—	—	—	—	—	—	7.07
2	3	4	—	—	1	2	6	—	—	—	1	3	—	—	1	2	17	—	—	7.08
—	—	—	—	—	—	—	—	—	—	—	—	—	—	—	—	—	—	—	—	8
—	3	3	—	—	—	1	1	—	—	—	1	1	—	—	2	5	9	—	—	8.01
—	1	1	—	—	—	—	—	—	—	—	—	—	—	—	—	1	2	—	—	8.02
—	2	2	—	—	—	1	1	—	—	—	—	—	—	—	2	2	2	—	—	8.03
—	—	—	—	—	—	—	—	—	—	—	—	—	—	—	2	2	5	—	—	9
1	1	1	1	1	—	—	—	—	—	3	3	3	—	—	10	10	16	4	6	9.01
—	—	—	—	—	—	—	—	—	—	2	2	2	—	—	7	7	10	3	4	9.02
1	1	1	1	1	—	—	—	—	—	—	—	—	—	—	1	1	3	1	2	9.03
—	—	—	—	—	—	—	—	—	—	1	1	1	—	—	2	2	3	—	—	9.04
—	—	—	—	—	—	—	—	—	—	—	—	—	—	—	—	—	—	—	—	9.08
46	56	103	14	38	67	72	165	19	305	74	77	100	11	73	235	250	625	61	794	

N classi- fica- zione	RAMI E CLASSI DI ATTIVITÀ ECONOMICA	35. NÒRCIA					36. PACIANO					37. PANICALE				
		Im- prese	Unità locali				Im- prese	Unità locali				Im- prese	Unità locali			
			Totale		con forza motrice			Totale		con forza motrice			Totale		con forza motrice	
			N	Ad- detti	N	Poten- za utiliz- zabile HP		N	Ad- detti	N	Poten- za utiliz- zabile HP		N	Ad- detti	N	Poten- za utiliz- zabile HP
1	AGRICOLTURA, FORESTE, CACCIA E PESCA	4	6	21	1	1	3	3	4	2	20	8	10	15	3	34
1.03	Foreste	3	3	14	—	—	—	—	—	—	—	—	—	—	—	—
1.04	Pesca	—	—	—	—	—	—	—	—	—	—	—	—	—	—	—
1.05	Attività connesse con l'agricoltura	1	3	7	1	1	3	3	4	2	20	8	10	15	3	34
2	INDUSTRIE ESTRATTIVE	2	2	3	—	—	—	—	—	—	—	1	1	3	—	—
2.01	Estraz. di carboni fossili e di torba	—	—	—	—	—	—	—	—	—	—	—	—	—	—	—
2.02	Estraz. di combustibili liquidi e gassosi	—	—	—	—	—	—	—	—	—	—	—	—	—	—	—
2.03	Estraz. di minerali metalliferi	—	—	—	—	—	—	—	—	—	—	—	—	—	—	—
2.04	Estraz. di altri minerali	2	2	3	—	—	—	—	—	—	—	1	1	3	—	—
3	INDUSTRIE MANIFATTURIERE	82	83	155	37	240	12	13	13	4	7	75	80	162	38	399
3.01	Industrie alimentari e affini	11	11	33	5	84	—	1	1	—	—	12	15	25	13	202
3.02	Industria del tabacco	—	—	—	—	—	—	—	—	—	—	—	—	—	—	—
3.03	Seta, cotone e lav. fibre tess. artificiali	—	—	—	—	—	—	—	—	—	—	—	—	—	—	—
3.04	Industrie della lana	1	1	11	1	14	—	—	—	—	—	—	—	—	—	—
3.05	Industrie delle fibre dure e tessili varie	3	3	4	1	..	—	—	—	—	—	7	8	14	—	—
3.06	Ind. del vestiario e dell'abbigliamento	7	7	15	—	—	5	5	5	—	—	17	18	25	1	..
3.07	Industrie delle calzature	19	19	22	2	2	2	2	2	—	—	8	8	10	2	..
3.08	Industrie delle pelli e del cuoio	3	3	3	2	3	—	—	—	—	—	—	—	—	—	—
3.09	Industria mobilio e arredam. in legno	—	—	—	—	—	—	—	—	—	—	1	1	28	1	73
3.10	Industrie del legno	14	14	24	12	65	2	2	2	2	4	8	8	11	6	28
3.11	Industrie metallurgiche	—	—	—	—	—	—	—	—	—	—	—	—	—	—	—
3.12	Macchine non elettr., carpent. metallica	—	—	—	—	—	—	—	—	—	—	—	—	—	—	—
3.13	Macchine e apparecchi elettrici	—	—	—	—	—	—	—	—	—	—	—	—	—	—	—
3.14	Mecc. di precisione ; oreficeria, argenteria	1	1	1	1	1	—	—	—	—	—	—	—	—	—	—
3.15	Officine meccaniche	20	21	30	12	60	3	3	3	2	3	19	19	46	13	92
3.16	Industrie costruz. mezzi di trasporto	—	—	—	—	—	—	—	—	—	—	—	—	—	—	—
3.17	Industrie lavor. minerali non metalliferi	—	—	—	—	—	—	—	—	—	—	1	1	1	1	3
3.18	Industrie chimiche	1	1	2	—	—	—	—	—	—	—	—	—	—	—	—
3.19	Industrie derivati petrolio e carbone	—	—	—	—	—	—	—	—	—	—	—	—	—	—	—
3.20	Industrie della gomma elastica	—	—	—	—	—	—	—	—	—	—	—	—	—	—	—
3.21	Prod. cellul. per tess., fibre tess. artific.	—	—	—	—	—	—	—	—	—	—	—	—	—	—	—
3.22	Industrie della carta e cartotecnica	—	—	—	—	—	—	—	—	—	—	—	—	—	—	—
3.23	Industrie poligrafiche ed editoriali	—	—	—	—	—	—	—	—	—	—	—	—	—	—	—
3.24	Industrie foto-fono-cinematografiche	—	—	—	—	—	—	—	—	—	—	2	2	2	1	1
3.25	Prod. oggetti in materie plastiche	—	—	—	—	—	—	—	—	—	—	—	—	—	—	—
3.26	Industrie manifatturiere varie	—	—	—	—	—	—	—	—	—	—	—	—	—	—	—
4	COSTRUZIONI E INSTALL. DI IMPIANTI	8	9	83	4	35	2	2	9	1	4	10	11	103	1	16
4.01	Costruzioni	6	7	77	4	35	1	1	8	1	4	9	10	102	1	16
4.02	Installazione impianti	2	2	6	—	—	1	1	1	—	—	1	1	1	—	—
5	ENERGIA ELETTRICA, GAS E ACQUA	—	1	7	—	—	1	1	1	1	4	1	2	4	1	20
5.01	Prod. e distrib. di energia elettrica	—	1	7	—	—	—	—	—	—	—	—	1	1	—	—
5.02	Produzione e distribuzione di gas	—	—	—	—	—	—	—	—	—	—	—	—	—	—	—
5.03	Distribuzione di acqua	—	—	—	—	—	1	1	1	1	4	1	1	3	1	20
6	COMMERCIO	103	111	208	22	34	18	18	29	4	17	93	111	186	37	84
6.01	Commercio all'ingrosso	3	3	5	—	—	4	4	4	—	—	4	4	21	3	34
6.02	Comm. al minuto generi alimentari	47	50	93	13	16	8	8	16	4	17	31	36	57	13	19
6.03	Comm. al min. prod. tess. e art. abbigl.	9	11	25	1	3	2	2	3	—	—	17	23	29	1	..
6.04	Comm. al minuto prod. meccanici	14	14	22	1	2	1	1	2	—	—	8	15	26	9	20
6.05	Comm. al min. gen. alim. e non alim.	1	1	5	—	—	—	—	—	—	—	2	2	4	1	1
6.06	Commercio ambulante	8	8	8	—	—	3	3	4	—	—	19	19	26	—	—
6.07	Alberghi e pubblici esercizi	20	23	49	7	13	—	—	—	—	—	12	12	23	10	10
6.08	Attività ausiliarie del commercio	1	1	1	—	—	—	—	—	—	—	—	—	—	—	—
7	TRASPORTI E COMUNICAZIONI	24	27	50	3	7	4	6	9	—	—	16	20	40	1	1
7.01	Trasporti ferrov. e tramv. extraurbani	—	—	—	—	—	—	—	—	—	—	—	1	1	1	1
7.02	Trasporti extraurbani su strada	13	15	18	2	6	2	2	4	—	—	13	14	27	—	—
7.03	Trasporti urbani	—	—	—	—	—	1	1	1	—	—	3	4	4	—	—
7.04	Trasporti lacuali e fluviali	—	—	—	—	—	—	—	—	—	—	—	—	—	—	—
7.05	Trasporti marittimi	—	—	—	—	—	—	—	—	—	—	—	—	—	—	—
7.06	Trasporti aerei	—	—	—	—	—	—	—	—	—	—	—	—	—	—	—
7.07	Attività ausiliarie dei trasporti	1	1	1	1	1	1	1	1	—	—	—	—	—	—	—
7.08	Comunicazioni	10	11	31	—	—	—	2	3	—	—	—	1	8	—	—
8	CREDITO E ASSICURAZIONE	—	4	9	—	—	—	—	—	—	—	2	4	14	—	—
8.01	Credito	—	2	4	—	—	—	—	—	—	—	—	2	10	—	—
8.02	Assicurazione	—	—	—	—	—	—	—	—	—	—	—	—	—	—	—
8.03	Gestioni finanziarie	—	2	5	—	—	—	—	—	—	—	2	2	4	—	—
9	SERVIZI E ATTIVITÀ SOCIALI VARIE	12	13	28	6	9	4	5	5	1	1	15	16	27	9	8
9.01	Servizi per l'igiene e la pulizia	8	9	17	4	9	3	4	4	1	1	11	12	21	8	7
9.02	Servizi dello spettacolo	2	2	7	2	..	—	—	—	—	—	2	2	3	1	1
9.03	Servizi sanitari	2	2	4	—	—	1	1	1	—	—	2	2	3	—	—
9.04	Servizi privati per l'istruzione	—	—	—	—	—	—	—	—	—	—	—	—	—	—	—
9.08	Servizi vari, non altrove classificati	—	—	—	—	—	—	—	—	—	—	—	—	—	—	—
	TOTALE	235	256	564	73	326	44	48	70	13	53	221	255	554	90	562

unità locali per comune

38. PASSIGNANO SUL TRASIMENO					39. PERÙGIA					40. PIEGARO					41. PIETRALUNGA					N classi- fica- zione
Im- prese	Unità locali				Im- prese	Unità locali				Im- prese	Unità locali				Im- prese	Unità locali				
	Totale		con forza motrice			Totale		con forza motrice			Totale		con forza motrice			Totale		con forza motrice		
	N	Ad- detti	N	Poten- za utiliz- zabile HP		N	Ad- detti	N	Poten- za utiliz- zabile HP		N	Ad- detti	N	Poten- za utiliz- zabile HP		N	Ad- detti	N	Poten- za utiliz- zabile HP	
10	11	46	8	138	17	29	205	10	422	9	9	22	4	51	8	10	17	—	—	1
1	1	11	—	—	1	1	17	1	3	—	—	—	—	—	—	—	—	—	—	1.03
1	1	10	1	1	16	—	—	—	—	—	—	—	—	—	—	—	—	—	—	1.04
8	9	25	7	137	16	28	188	9	419	9	9	22	4	51	8	10	17	—	—	1.05
—	—	—	—	—	5	8	145	4	933	2	5	241	4	24.938	—	—	—	—	—	2
—	—	—	—	—	—	—	—	—	—	—	1	224	1	24.811	—	—	—	—	—	2.01
—	—	—	—	—	—	—	—	—	—	—	—	—	—	—	—	—	—	—	—	2.02
—	—	—	—	—	—	—	—	—	—	—	—	—	—	—	—	—	—	—	—	2.03
—	—	—	—	—	5	8	145	4	933	2	4	17	3	127	—	—	—	—	—	2.04
46	48	226	18	1.129	1.148	1.211	9.871	579	20.415	47	51	255	22	163	43	45	62	25	211	3
5	6	20	4	20	82	97	2.888	77	8.368	1	3	3	—	—	7	9	15	8	135	3.01
—	—	—	—	—	6	9	228	4	220	1	1	65	1	7	—	—	—	—	—	3.02
—	—	—	—	—	—	—	—	—	—	—	—	—	—	—	—	—	—	—	—	3.03
—	—	—	—	—	9	9	448	4	1.439	—	—	—	—	—	—	—	—	—	—	3.04
2	2	6	1	..	36	38	1.460	13	927	4	4	4	1	1	3	3	3	—	—	3.05
12	12	18	—	—	183	186	529	10	35	13	13	24	—	—	6	6	9	—	—	3.06
3	3	3	—	—	154	154	462	26	213	5	5	6	—	—	5	5	5	3	2	3.07
—	—	—	—	—	11	11	363	5	290	—	—	—	—	—	—	—	—	—	—	3.08
1	1	1	1	1	52	57	271	38	460	—	—	—	—	—	—	—	—	—	—	3.09
10	10	13	7	33	154	158	578	112	1.861	15	16	30	14	84	6	6	8	5	35	3.10
—	—	—	—	—	—	—	—	—	—	—	—	—	—	—	—	—	—	—	—	3.11
—	—	—	—	—	10	11	311	11	823	—	—	—	—	—	—	—	—	—	—	3.12
—	—	—	—	—	2	2	24	2	19	—	—	—	—	—	—	—	—	—	—	3.13
1	1	4	1	3	11	12	33	8	15	—	—	—	—	—	—	—	—	—	—	3.14
10	10	48	3	102	329	348	962	189	1.430	7	8	10	5	11	15	15	21	9	39	3.15
—	—	110	1	970	—	—	—	—	—	—	—	—	—	—	—	—	—	—	—	3.16
1	1	1	—	—	40	43	513	36	2.674	1	1	113	1	60	—	—	—	—	—	3.17
—	—	—	—	—	5	8	172	7	223	—	—	—	—	—	—	—	—	—	—	3.18
—	—	—	—	—	—	—	—	—	—	—	—	—	—	—	—	—	—	—	—	3.19
—	—	—	—	—	11	12	55	10	202	—	—	—	—	—	—	—	—	—	—	3.20
—	—	—	—	—	—	—	—	—	—	—	—	—	—	—	—	—	—	—	—	3.21
—	—	—	—	—	4	5	59	4	287	—	—	—	—	—	—	—	—	—	—	3.22
—	—	—	—	—	27	28	461	19	796	—	—	—	—	—	—	—	—	—	—	3.23
1	1	2	—	—	20	21	40	2	3	—	—	—	—	—	1	1	1	—	—	3.24
—	—	—	—	—	1	1	13	1	129	—	—	—	—	—	—	—	—	—	—	3.25
—	—	—	—	—	1	1	1	1	1	—	—	—	—	—	—	—	—	—	—	3.26
9	10	100	4	29	77	99	1.539	46	781	5	5	22	3	11	4	6	90	—	—	4
8	9	99	4	29	66	87	1.365	43	746	5	5	22	3	11	4	6	90	—	—	4.01
1	1	1	—	—	11	12	174	3	35	—	—	—	—	—	—	—	—	—	—	4.02
1	1	3	1	5	1	7	239	6	1.300	1	1	2	—	—	1	1	2	1	14	5
—	—	—	—	—	—	3	133	2	73	—	—	—	—	—	—	—	—	—	—	5.01
—	—	—	—	—	1	3	28	3	122	—	—	—	—	—	—	—	—	—	—	5.02
1	1	3	1	5	—	1	78	1	1.105	1	1	2	—	—	1	1	2	1	14	5.03
69	74	115	25	67	2.141	2.284	5.408	424	2.034	58	64	102	11	29	60	67	97	9	7	6
1	2	3	1	30	150	188	1.029	27	904	2	2	6	—	—	3	4	4	—	—	6.01
18	19	29	7	7	746	788	1.406	236	469	24	30	47	9	24	21	22	34	4	4	6.02
13	14	19	—	—	404	429	863	10	46	10	10	13	—	—	11	12	17	—	—	6.03
16	16	20	5	19	314	343	896	55	221	5	5	8	—	—	7	9	12	1	1	6.04
3	3	6	3	2	34	35	73	7	10	4	4	7	—	—	3	4	7	1	1	6.05
6	6	6	—	—	323	323	384	—	—	7	7	9	—	—	6	6	8	—	—	6.06
12	14	32	9	9	154	161	721	88	349	6	6	12	2	5	9	10	15	3	1	6.07
—	—	—	—	—	16	17	36	1	35	—	—	—	—	—	—	—	—	—	—	6.08
7	9	70	2	3	135	145	1.445	21	145	11	13	21	—	—	8	9	26	1	3	7
—	1	46	1	1	1	3	178	1	4	—	—	—	—	—	—	—	—	—	—	7.01
5	5	14	1	2	48	49	361	5	38	5	6	8	—	—	5	5	17	1	3	7.02
—	—	—	—	—	45	48	195	2	12	5	5	5	—	—	1	1	2	—	—	7.03
1	1	1	—	—	—	—	—	—	—	—	—	—	—	—	—	—	—	—	—	7.04
—	—	—	—	—	—	—	—	—	—	—	—	—	—	—	—	—	—	—	—	7.05
—	—	—	—	—	—	—	—	—	—	—	—	—	—	—	—	—	—	—	—	7.06
—	—	—	—	—	—	—	—	—	—	—	—	—	—	—	—	—	—	—	—	7.07
1	2	9	—	—	41	41	109	11	82	—	—	—	—	—	—	—	—	—	—	7.08
—	—	—	—	—	—	4	602	2	9	1	2	8	—	—	2	3	7	—	—	8
2	4	8	—	—	37	73	663	3	17	—	3	3	—	—	—	3	4	—	—	8.01
1	2	5	—	—	5	19	455	3	17	—	1	1	—	—	—	1	1	—	—	8.02
—	—	—	—	—	29	32	89	—	—	—	—	—	—	—	—	—	—	—	—	8.03
1	2	3	—	—	3	22	119	—	—	—	2	2	—	—	—	2	3	—	—	9
9	9	21	5	13	316	347	978	115	508	9	10	10	—	—	6	6	11	2	6	9.01
6	6	16	4	13	260	288	708	94	362	7	8	8	—	—	4	4	6	1	3	9.02
1	1	2	1	..	27	29	154	21	146	—	—	—	—	—	1	1	3	1	3	9.03
1	1	2	—	—	20	20	92	—	—	2	2	2	—	—	1	1	2	—	—	9.04
1	1	1	—	—	8	9	23	—	—	—	—	—	—	—	—	—	—	—	—	9.05
—	—	—	—	—	1	1	1	—	—	—	—	—	—	—	—	—	—	—	—	9.08
153	166	589	63	1.384	3.877	4.203	20.493	1.208	26.555	142	161	678	44	25.192	130	147	309	38	241	

unità locali per comune

45. SANT'ANATÒLIA DI NARCO					46. SCHEGGIA E PASCELUPO					47. SCHEGGINO					N classi- fica- zione
Im- prese	Unità locali				Im- prese	Unità locali				Im- prese	Unità locali				
	Totale		con forza motrice			Totale		con forza motrice			Totale		con forza motrice		
	N	Ad- detti	N	Poten- za utiliz- zabile HP		N	Ad- detti	N	Poten- za utiliz- zabile HP		N	Ad- detti	N	Poten- za utiliz- zabile HP	
2	2	4	—	—	4	5	11	1	11	—	—	—	—	1	
2	2	4	—	—	—	—	—	—	—	—	—	—	—	1.03	
—	—	—	—	—	4	5	11	1	11	—	—	—	—	1.04	
—	—	—	—	—	—	1	12	—	—	—	—	—	—	1.05	
—	—	—	—	—	—	—	—	—	—	—	—	—	—	2	
—	—	—	—	—	—	—	—	—	—	—	—	—	—	2.01	
—	—	—	—	—	—	—	—	—	—	—	—	—	—	2.02	
—	—	—	—	—	—	1	12	—	—	—	—	—	—	2.03	
—	—	—	—	—	—	—	—	—	—	—	—	—	—	2.04	
6	6	8	1	4	34	35	41	10	17	18	18	38	11	142	3
—	—	—	—	—	1	1	2	1	10	7	7	20	7	120	3.01
—	—	—	—	—	—	—	—	—	—	—	—	—	—	—	3.02
—	—	—	—	—	—	—	—	—	—	—	—	—	—	—	3.03
—	—	—	—	—	—	—	—	—	—	—	—	—	—	—	3.04
—	—	—	—	—	5	5	6	—	—	1	1	2	—	—	3.05
3	3	4	—	—	9	9	10	—	—	—	—	—	—	—	3.06
1	1	1	—	—	4	4	4	1	..	3	3	3	—	—	3.07
—	—	—	—	—	—	—	—	—	—	—	—	—	—	—	3.08
—	—	—	—	—	—	—	—	—	—	2	2	7	2	14	3.09
—	—	—	—	—	7	7	8	5	4	3	3	4	1	4	3.10
—	—	—	—	—	—	—	—	—	—	—	—	—	—	—	3.11
—	—	—	—	—	—	—	—	—	—	—	—	—	—	—	3.12
—	—	—	—	—	—	—	—	—	—	—	—	—	—	—	3.13
—	—	—	—	—	—	—	—	—	—	—	—	—	—	—	3.14
2	2	3	1	4	7	7	9	2	1	2	2	2	1	4	3.15
—	—	—	—	—	—	—	—	—	—	—	—	—	—	—	3.16
—	—	—	—	—	1	1	1	1	2	—	—	—	—	—	3.17
—	—	—	—	—	—	—	—	—	—	—	—	—	—	—	3.18
—	—	—	—	—	—	—	—	—	—	—	—	—	—	—	3.19
—	—	—	—	—	—	—	—	—	—	—	—	—	—	—	3.20
—	—	—	—	—	—	—	—	—	—	—	—	—	—	—	3.21
—	—	—	—	—	—	—	—	—	—	—	—	—	—	—	3.22
—	—	—	—	—	—	—	—	—	—	—	—	—	—	—	3.23
—	—	—	—	—	—	1	1	—	—	—	—	—	—	—	3.24
—	—	—	—	—	—	—	—	—	—	—	—	—	—	—	3.25
—	—	—	—	—	—	—	—	—	—	—	—	—	—	—	3.26
2	2	21	1	7	—	—	—	—	—	3	3	12	2	4	4
2	2	21	1	7	—	—	—	—	—	3	3	12	2	4	4.01
—	—	—	—	—	—	—	—	—	—	—	—	—	—	—	4.02
1	1	2	—	—	1	1	2	1	38	—	—	—	—	—	5
—	—	—	—	—	—	—	—	—	—	—	—	—	—	—	5.01
1	1	2	—	—	1	1	2	1	38	—	—	—	—	—	5.02
13	18	23	—	—	46	50	65	14	12	14	14	36	4	18	6
10	13	16	—	—	2	2	3	—	—	1	1	18	1	15	6.01
—	—	—	—	—	18	19	27	10	6	10	10	13	3	3	6.02
—	—	—	—	—	7	8	9	—	—	2	2	3	—	—	6.03
—	—	—	—	—	7	7	7	2	4	—	—	—	—	—	6.04
1	1	1	—	—	—	1	3	—	—	—	—	—	—	—	6.05
—	—	—	—	—	3	3	3	—	—	—	—	—	—	—	6.06
2	4	6	—	—	9	10	13	2	2	1	1	2	—	—	6.07
—	—	—	—	—	—	—	—	—	—	—	—	—	—	—	6.08
5	6	8	—	—	5	7	22	—	—	2	3	6	—	—	7
—	—	—	—	—	—	—	—	—	—	—	—	—	—	—	7.01
—	—	—	—	—	4	4	5	—	—	—	—	—	—	—	7.02
—	—	—	—	—	1	2	11	—	—	1	1	2	—	—	7.03
—	—	—	—	—	—	—	—	—	—	—	—	—	—	—	7.04
—	—	—	—	—	—	—	—	—	—	—	—	—	—	—	7.05
—	—	—	—	—	—	—	—	—	—	—	—	—	—	—	7.06
—	—	—	—	—	—	—	—	—	—	—	—	—	—	—	7.07
5	6	8	—	—	—	1	6	—	—	1	2	4	—	—	7.08
—	—	—	—	—	—	—	—	—	—	—	—	—	—	—	8
—	1	1	—	—	1	3	4	—	—	—	1	1	—	—	8.01
—	—	—	—	—	—	1	1	—	—	—	—	—	—	—	8.02
—	1	1	—	—	—	—	3	—	—	—	—	—	—	—	8.03
—	—	—	—	—	1	2	3	—	—	—	1	1	—	—	9
—	—	—	—	—	8	8	8	1	2	1	1	1	—	—	9.01
—	—	—	—	—	6	6	6	—	—	—	—	—	—	—	9.02
—	—	—	—	—	1	1	1	1	2	—	—	—	—	—	9.03
—	—	—	—	—	1	1	1	—	—	1	1	1	—	—	9.04
—	—	—	—	—	—	—	—	—	—	—	—	—	—	—	9.08
29	36	67	2	11	99	110	165	27	80	38	40	94	17	164	

N classi- fica- zione	RAMI E CLASSI DI ATTIVITÀ ECONOMICA	48. SELLANO					49. SIGILLO					50. SPELLO				
		Im- prese	Unità locali				Im- prese	Unità locali				Im- prese	Unità locali			
			Totale		con forza motrice			Totale		con forza motrice			Totale		con forza motrice	
			N	Ad- detti	N	Poten- za utilizz- zabile HP		N	Ad- detti	N	Poten- za utilizz- zabile HP		N	Ad- detti	N	Poten- za utilizz- zabile HP
1	AGRICOLTURA, FORESTE, CACCIA E PESCA	8	9	21	—	—	4	5	12	—	—	12	14	26	2	29
1.03	Foreste	5	5	16	—	—	—	—	—	—	—	—	—	—	—	—
1.04	Pesca	—	—	—	—	—	—	—	—	—	—	—	—	—	—	—
1.05	Attività connesse con l'agricoltura . . .	3	4	5	—	—	4	5	12	—	—	12	14	26	2	29
2	INDUSTRIE ESTRATTIVE	—	—	—	—	—	—	—	—	—	—	—	—	—	—	—
2.01	Estraz. di carboni fossili e di torba . .	—	—	—	—	—	—	—	—	—	—	—	—	—	—	—
2.02	Estraz. di combustibili liquidi e gassosi	—	—	—	—	—	—	—	—	—	—	—	—	—	—	—
2.03	Estraz. di minerali metalliferi	—	—	—	—	—	—	—	—	—	—	—	—	—	—	—
2.04	Estraz. di altri minerali	—	—	—	—	—	—	—	—	—	—	—	—	—	—	—
3	INDUSTRIE MANIFATTURIERE	32	32	68	21	73	39	42	78	19	188	65	68	147	31	308
3.01	Industrie alimentari e affini	3	3	4	3	6	2	3	7	2	36	10	12	28	10	172
3.02	Industria del tabacco	—	—	—	—	—	—	—	—	—	—	—	—	—	—	—
3.03	Seta, cotone e lav. fibre tess. artificiali	—	—	—	—	—	—	—	—	—	—	—	—	—	—	—
3.04	Industrie della lana	—	—	—	—	—	1	1	6	1	10	—	—	—	—	—
3.05	Industrie delle fibre dure e tessili varie	1	1	2	—	—	—	—	—	—	—	2	2	2	—	—
3.06	Ind. del vestiario e dell'abbigliamento .	3	3	4	—	—	15	16	21	—	—	14	14	20	—	—
3.07	Industrie delle calzature	3	3	5	—	—	2	3	4	—	—	7	7	7	—	—
3.08	Industrie delle pelli e del cuoio	—	—	—	—	—	—	—	—	—	—	—	—	—	—	—
3.09	Industria mobilio e arredam. in legno .	—	—	—	—	—	7	7	12	6	38	—	—	—	—	—
3.10	Industrie del legno	6	6	10	5	19	2	2	5	2	23	11	11	19	8	35
3.11	Industrie metallurgiche	—	—	—	—	—	—	—	—	—	—	—	—	—	—	—
3.12	Macchine non elettr., carpent. metallica	2	2	20	4	20	1	1	7	1	31	3	3	17	2	42
3.13	Macchine e apparecchi elettrici	—	—	—	—	—	—	—	—	—	—	1	1	13	1	7
3.14	Mecc. di precisione ; oreficeria, argenteria	—	—	—	—	—	—	—	—	—	—	—	—	—	—	—
3.15	Officine meccaniche	13	13	21	8	28	7	7	12	5	29	13	14	21	8	20
3.16	Industrie costruz. mezzi di trasporto .	—	—	—	—	—	—	—	—	—	—	1	1	15	1	31
3.17	Industrie lavor. minerali non metalliferi	1	1	2	1	..	2	2	4	2	21	1	1	1	—	—
3.18	Industrie chimiche	—	—	—	—	—	—	—	—	—	—	1	1	2	1	1
3.19	Industrie derivati petrolio e carbone .	—	—	—	—	—	—	—	—	—	—	—	—	—	—	—
3.20	Industrie della gomma elastica	—	—	—	—	—	—	—	—	—	—	—	—	—	—	—
3.21	Prod. cellul. per tess., fibre tess. artific.	—	—	—	—	—	—	—	—	—	—	—	—	—	—	—
3.22	Industrie della carta e cartotecnica . .	—	—	—	—	—	—	—	—	—	—	—	—	—	—	—
3.23	Industrie poligrafiche ed editoriali . . .	—	—	—	—	—	—	—	—	—	—	1	1	2	—	—
3.24	Industrie foto-fono-cinematografiche . .	—	—	—	—	—	—	—	—	—	—	—	—	—	—	—
3.25	Prod. oggetti in materie plastiche . . .	—	—	—	—	—	—	—	—	—	—	—	—	—	—	—
3.26	Industrie manifatturiere varie	—	—	—	—	—	—	—	—	—	—	—	—	—	—	—
4	COSTRUZIONI E INSTALL. DI IMPIANTI . .	2	3	28	1	160	4	5	38	3	10	8	8	40	1	3
4.01	Costruzioni	2	3	28	1	160	4	5	38	3	10	8	8	40	1	3
4.02	Installazione impianti	—	—	—	—	—	—	—	—	—	—	—	—	—	—	—
5	ENERGIA ELETTRICA, GAS E ACQUA	1	2	3	—	—	1	1	2	—	—	1	1	6	—	—
5.01	Prod. e distrib. di energia elettrica	—	1	1	—	—	—	—	—	—	—	—	—	—	—	—
5.02	Produzione e distribuzione di gas	—	—	—	—	—	—	—	—	—	—	—	—	—	—	—
5.03	Distribuzione di acqua	1	1	2	—	—	1	1	2	—	—	1	1	6	—	—
6	COMMERCIO	26	26	36	1	1	36	39	76	5	4	104	112	182	19	28
6.01	Commercio all'ingrosso	—	—	—	—	—	3	3	7	—	—	—	—	—	—	—
6.02	Comm. al minuto generi alimentari . . .	14	14	20	1	1	12	12	27	3	3	40	44	82	15	25
6.03	Comm. al min. prod. tess. e art. abbigl.	1	1	2	—	—	5	5	9	—	—	18	18	27	—	—
6.04	Comm. al minuto prod. meccanici	1	1	1	—	—	5	7	11	—	—	10	13	22	—	—
6.05	Comm. al min. gen. alim. e non alim. . .	2	2	3	—	—	3	3	6	—	—	1	1	2	—	—
6.06	Commercio ambulante	2	2	2	—	—	—	—	—	—	—	25	25	29	—	—
6.07	Alberghi e pubblici esercizi	6	6	8	—	—	8	9	16	2	1	10	10	19	4	3
6.08	Attività ausiliarie del commercio	—	—	—	—	—	—	—	—	—	—	—	1	1	—	—
7	TRASPORTI E COMUNICAZIONI	7	8	13	—	—	2	3	9	—	—	14	16	35	—	—
7.01	Trasporti ferrov. e tramv. estraurbani	—	—	—	—	—	—	—	—	—	—	—	1	7	—	—
7.02	Trasporti estraurbani su strada	1	1	1	—	—	2	2	5	—	—	13	13	19	—	—
7.03	Trasporti urbani	—	—	—	—	—	—	—	—	—	—	1	1	1	—	—
7.04	Trasporti lacuali e fluviali	—	—	—	—	—	—	—	—	—	—	—	—	—	—	—
7.05	Trasporti marittimi	—	—	—	—	—	—	—	—	—	—	—	—	—	—	—
7.06	Trasporti aerei	—	—	—	—	—	—	—	—	—	—	—	—	—	—	—
7.07	Attività ausiliarie dei trasporti	1	1	2	—	—	—	—	—	—	—	—	—	—	—	—
7.08	Comunicazioni	5	6	10	—	—	—	1	4	—	—	—	1	8	—	—
8	CREDITO E ASSICURAZIONE	—	3	4	—	—	—	2	4	—	—	1	3	12	—	—
8.01	Credito	—	1	1	—	—	—	1	3	—	—	1	2	10	—	—
8.02	Assicurazione	—	—	—	—	—	—	—	—	—	—	—	—	—	—	—
8.03	Gestioni finanziarie	—	2	3	—	—	—	1	1	—	—	—	1	2	—	—
9	SERVIZI E ATTIVITÀ SOCIALI VARIE	1	1	1	—	—	7	7	9	4	7	9	10	11	1	11
9.01	Servizi per l'igiene e la pulizia	—	—	—	—	—	5	5	6	3	6	9	9	9	1	11
9.02	Servizi dello spettacolo	—	—	—	—	—	1	1	2	1	1	—	—	—	—	—
9.03	Servizi sanitari	1	1	1	—	—	1	1	1	—	—	—	1	2	—	—
9.04	Servizi privati per l'istruzione	—	—	—	—	—	—	—	—	—	—	—	—	—	—	—
9.08	Servizi vari, non altrove classificati . .	—	—	—	—	—	—	—	—	—	—	—	—	—	—	—
	TOTALE	77	84	174	23	234	93	104	228	31	209	214	232	459	54	379

unità locali per comune

51. SPOLETO					52. TODI					53. TORGIANO					N classi- fica- zione
Im- prese	Unità locali				Im- prese	Unità locali				Im- prese	Unità locali				
	Totale		con forza motrice			Totale		con forza motrice			Totale		con forza motrice		
	N	Ad- detti	N	Poten- za utiliz- zabile HP		N	Ad- detti	N	Poten- za utiliz- zabile HP		N	Ad- detti	N	Poten- za utiliz- zabile HP	
4	8	32	1	11	13	17	65	5	319	1	2	4	—	—	1
2	3	9	—	—	6	6	31	2	250	—	—	—	—	—	1.03
—	—	—	—	—	—	—	—	—	—	—	—	—	—	—	1.04
2	5	23	1	11	7	11	34	3	69	1	2	4	—	—	1.05
2	3	415	2	28.256	2	2	14	1	54	6	6	14	1	3	2
—	1	404	1	28.137	1	1	12	1	54	—	—	—	—	—	2.01
—	—	—	—	—	—	—	—	—	—	—	—	—	—	—	2.02
—	—	—	—	—	—	—	—	—	—	—	—	—	—	—	2.03
2	2	11	1	119	1	1	2	—	—	6	6	14	1	3	2.04
434	446	2.299	159	11.412	258	262	1.078	101	2.742	69	70	128	26	251	3
37	43	210	35	1.046	23	25	86	22	474	8	9	18	7	113	3.01
—	—	—	—	—	—	—	—	—	—	—	—	—	—	—	3.02
—	1	677	1	2.652	—	—	—	—	—	—	—	—	—	—	3.03
1	1	1	1	3	—	—	—	—	—	—	—	—	—	—	3.04
41	41	59	2	1	21	21	28	—	—	3	3	4	—	—	3.05
90	90	172	3	2	62	62	107	—	—	14	14	18	—	—	3.06
72	72	81	8	6	26	26	29	4	4	10	10	14	2	2	3.07
2	2	14	1	88	2	2	2	—	—	—	—	—	—	—	3.08
6	6	42	4	100	9	9	38	6	86	—	—	—	—	—	3.09
49	49	89	31	277	38	38	140	27	432	13	13	18	9	43	3.10
—	—	—	—	—	—	—	—	—	—	—	—	—	—	—	3.11
1	1	15	1	36	1	1	82	1	197	—	—	—	—	—	3.12
—	—	—	—	—	1	1	91	1	7	—	—	—	—	—	3.13
3	3	3	—	—	1	1	1	1	1	—	—	—	—	—	3.14
108	110	232	53	200	60	60	113	28	124	14	14	33	4	14	3.15
—	—	—	—	—	—	—	—	—	—	—	—	—	—	—	3.16
8	10	354	9	6.180	8	10	341	7	1.393	6	6	22	4	79	3.17
—	1	98	1	557	1	1	1	—	—	—	—	—	—	—	3.18
—	—	—	—	—	—	—	—	—	—	—	—	—	—	—	3.19
3	3	6	3	12	2	2	5	2	11	—	—	—	—	—	3.20
—	—	—	—	—	—	—	—	—	—	—	—	—	—	—	3.21
—	—	—	—	—	—	—	—	—	—	—	—	—	—	—	3.22
5	5	230	3	247	3	3	14	2	13	—	—	—	—	—	3.23
8	8	16	3	5	—	—	—	—	—	1	1	1	—	—	3.24
—	—	—	—	—	—	—	—	—	—	—	—	—	—	—	3.25
—	—	—	—	—	—	—	—	—	—	—	—	—	—	—	3.26
40	45	540	14	458	42	45	361	19	110	11	11	43	2	11	4
38	43	536	14	458	41	44	346	19	110	11	11	43	2	11	4.01
2	2	4	—	—	1	1	15	—	—	—	—	—	—	—	4.02
1	4	87	1	10	2	4	27	2	37	—	—	—	—	—	5
1	3	73	1	10	1	3	12	1	..	—	—	—	—	—	5.01
—	—	—	—	—	—	—	—	—	—	—	—	—	—	—	5.02
—	1	14	—	—	1	1	15	1	37	—	—	—	—	—	5.03
658	705	1.510	119	341	324	343	573	69	154	98	107	164	5	5	6
43	44	221	20	157	15	16	29	3	34	1	2	4	—	—	6.01
239	254	482	57	83	105	108	186	35	30	23	25	47	4	4	6.02
128	138	246	1	1	54	57	87	—	—	11	12	20	—	—	6.03
122	137	243	19	38	46	52	103	11	56	4	9	10	—	—	6.04
13	13	29	4	5	14	16	28	8	20	1	1	2	—	—	6.05
31	31	39	—	—	52	52	60	—	—	55	55	77	—	—	6.06
79	85	242	18	57	37	41	78	12	14	3	3	4	1	1	6.07
3	3	8	—	—	1	1	2	—	—	—	—	—	—	—	6.08
68	74	428	5	52	68	73	175	2	5	21	22	56	—	—	7
—	2	148	2	40	—	1	18	—	—	—	—	—	—	—	7.01
51	52	110	1	8	57	59	112	1	1	16	16	45	—	—	7.02
12	13	40	1	1	5	5	5	—	—	1	1	1	—	—	7.03
—	—	—	—	—	1	1	2	—	—	—	—	—	—	—	7.04
—	—	—	—	—	—	—	—	—	—	—	—	—	—	—	7.05
—	—	—	—	—	—	—	—	—	—	—	—	—	—	—	7.06
4	4	15	1	3	4	4	4	—	—	3	3	3	—	—	7.07
1	3	115	—	—	1	3	34	1	4	1	2	7	—	—	7.08
9	17	100	1	5	2	8	44	—	—	—	3	7	—	—	8
2	6	71	1	5	1	3	29	—	—	—	1	4	—	—	8.01
7	9	13	—	—	—	2	2	—	—	—	—	—	—	—	8.02
—	2	16	—	—	1	3	13	—	—	—	2	3	—	—	8.03
86	88	227	15	49	25	26	64	4	10	5	6	6	1	1	9
72	74	179	10	32	20	21	49	4	10	4	5	5	1	1	9.01
5	5	25	5	17	—	—	—	—	—	—	—	—	—	—	9.02
7	7	19	—	—	4	4	13	—	—	1	1	1	—	—	9.03
1	1	1	—	—	1	1	2	—	—	—	—	—	—	—	9.04
1	1	3	—	—	—	—	—	—	—	—	—	—	—	—	9.08
1.302	1.390	5.638	317	40.594	736	780	2.401	203	3.431	211	227	422	35	271	

N classi- fica- zione	RAMI E CLASSI DI ATTIVITÀ ECONOMICA	54. TREVÌ					55. TUORO SUL TRASIMENO					56. UMBERTIDE				
		Im- prese	Unità locali				Im- prese	Unità locali				Im- prese	Unità locali			
			Totale		con forza motrice			Totale		con forza motrice			Totale		con forza motrice	
			N	Ad- detti	N	Poten- za utiliz- zabile HP		N	Ad- detti	N	Poten- za utiliz- zabile HP		N	Ad- detti	N	Poten- za utiliz- zabile HP
1	AGRICOLTURA, FORESTE, CACCIA E PESCA	11	13	20	9	78	16	17	67	6	37	15	22	63	4	6
1.03	Foreste	1	1	2	—	—	1	1	2	1	4	—	—	—	—	—
1.04	Pesca	—	—	—	—	—	10	10	50	2	2	—	—	—	—	—
1.05	Attività connesse con l'agricoltura	10	12	18	9	78	5	6	15	3	31	15	22	63	4	6
2	INDUSTRIE ESTRATTIVE	2	3	29	2	101	2	2	3	—	—	3	4	32	3	260
2.01	Estraz. di carboni fossili e di torba	—	—	—	—	—	—	—	—	—	—	—	—	—	—	—
2.02	Estraz. di combustibili liquidi e gassosi	—	—	—	—	—	—	—	—	—	—	—	—	—	—	—
2.03	Estraz. di minerali metalliferi	—	—	—	—	—	—	—	—	—	—	—	—	—	—	—
2.04	Estraz. di altri minerali	2	3	29	2	101	2	2	3	—	—	3	4	32	3	260
3	INDUSTRIE MANIFATTURIERE	87	91	258	33	1.996	56	58	154	25	254	178	185	620	105	1.658
3.01	Industrie alimentari e affini	9	9	53	7	387	2	3	11	2	96	14	16	55	12	296
3.02	Industria del tabacco	—	—	—	—	—	1	1	1	—	—	1	1	15	1	25
3.03	Seta, cotone e lav. fibre tess. artificiali	—	—	—	—	—	—	—	—	—	—	—	—	—	—	—
3.04	Industrie della lana	—	—	—	—	—	—	—	—	—	—	—	—	—	—	—
3.05	Industrie delle fibre dure e tessili varie	9	9	24	3	26	2	2	2	—	—	11	11	28	3	10
3.06	Ind. del vestiario e dell'abbigliamento	13	13	18	—	—	9	9	13	—	—	27	30	45	1	..
3.07	Industrie delle calzature	20	20	21	—	—	8	8	29	2	5	18	18	18	6	3
3.08	Industrie delle pelli e del cuoio	—	—	—	—	—	—	—	—	—	—	—	—	—	—	—
3.09	Industria mobilio e arredam. in legno	1	1	7	1	17	9	9	31	7	68	1	1	6	1	23
3.10	Industrie del legno	12	14	34	12	94	8	8	32	5	66	35	36	79	30	413
3.11	Industrie metallurgiche	—	—	—	—	—	—	—	—	—	—	1	1	13	1	23
3.12	Macchine non elettr., carpent. metallica	1	1	7	1	22	1	1	6	—	—	2	2	38	2	87
3.13	Macchine e apparecchi elettrici	—	—	—	—	—	—	—	—	—	—	—	—	—	—	—
3.14	Mecc. di precisione; oreficeria, argenteria	—	—	—	—	—	—	—	—	—	—	—	—	—	—	—
3.15	Officine meccaniche	18	19	34	7	24	16	16	28	9	19	51	52	100	33	157
3.16	Industrie costruz. mezzi di trasporto	—	—	—	—	—	—	—	—	—	—	—	—	—	—	—
3.17	Industrie lavor. minerali non metalliferi	2	3	15	1	28	—	—	—	—	—	14	14	217	14	614
3.18	Industrie chimiche	—	—	—	—	—	—	—	—	—	—	—	—	—	—	—
3.19	Industrie derivati petrolio e carbone	—	—	—	—	—	—	—	—	—	—	—	—	—	—	—
3.20	Industrie della gomma elastica	—	—	—	—	—	—	—	—	—	—	—	—	—	—	—
3.21	Prod. cellul. per tess., fibre tess. artificio.	—	—	—	—	—	—	—	—	—	—	—	—	—	—	—
3.22	Industrie della carta e cartotecnica	1	1	44	1	1.398	—	—	—	—	—	1	1	3	1	7
3.23	Industrie poligrafiche ed editoriali	—	—	—	—	—	—	—	—	—	—	—	—	—	—	—
3.24	Industrie foto-fono-cinematografiche	1	1	1	—	—	1	1	—	—	—	2	2	3	—	—
3.25	Prod. oggetti in materie plastiche	—	—	—	—	—	—	—	—	—	—	—	—	—	—	—
3.26	Industrie manifatturiere varie	—	—	—	—	—	—	—	—	—	—	—	—	—	—	—
4	COSTRUZIONI E INSTALL. DI IMPIANTI	9	10	122	3	95	8	8	48	3	20	20	20	176	15	294
4.01	Costruzioni	9	10	122	3	95	7	7	46	3	20	19	19	175	15	294
4.02	Installazione impianti	—	—	—	—	—	1	1	2	—	—	1	1	1	—	—
5	ENERGIA ELETTRICA, GAS E ACQUA	1	2	7	—	—	1	2	3	1	2	1	2	3	1	14
5.01	Prod. e distribuz. di energia elettrica	1	1	6	—	—	—	—	—	—	—	—	1	1	—	—
5.02	Produzione e distribuzione di gas	—	—	—	—	—	—	—	—	—	—	—	—	—	—	—
5.03	Distribuzione di acqua	—	1	1	—	—	1	2	3	1	2	1	1	2	1	14
6	COMMERCIO	111	119	181	7	10	71	75	116	7	8	265	290	442	68	104
6.01	Commercio all'ingrosso	6	6	9	1	2	1	1	1	—	—	11	12	19	1	..
6.02	Comm. al minuto generi alimentari	37	41	67	3	3	23	25	42	6	5	79	87	145	36	29
6.03	Comm. al min. prod. tess. e art. abbigl.	13	13	16	—	—	6	8	11	—	—	42	49	73	3	1
6.04	Comm. al minuto prod. meccanici	11	14	24	2	4	6	6	10	1	3	33	39	63	7	41
6.05	Comm. al min. gen. alim. e non alim.	2	2	3	—	—	4	4	13	—	—	15	15	25	7	5
6.06	Commercio ambulante	32	32	41	—	—	26	26	32	—	—	66	66	77	—	—
6.07	Alberghi e pubblici esercizi	10	11	21	1	1	5	5	7	—	—	16	19	36	13	14
6.08	Attività ausiliarie del commercio	—	—	—	—	—	—	—	—	—	—	3	3	4	1	14
7	TRASPORTI E COMUNICAZIONI	23	25	51	—	—	5	7	21	—	—	45	49	214	5	220
7.01	Trasporti ferrov. e tramv. extraurbani	—	1	8	—	—	—	1	3	—	—	—	1	119	1	211
7.02	Trasporti extraurbani su strada	16	16	27	—	—	4	4	9	—	—	34	36	59	4	9
7.03	Trasporti urbani	7	7	7	—	—	—	—	—	—	—	8	8	9	—	—
7.04	Trasporti lacuali e fluviali	—	—	—	—	—	—	—	—	—	—	—	—	—	—	—
7.05	Trasporti marittimi	—	—	—	—	—	—	—	—	—	—	—	—	—	—	—
7.06	Trasporti aerei	—	—	—	—	—	—	—	—	—	—	—	—	—	—	—
7.07	Attività ausiliarie dei trasporti	—	—	—	—	—	—	—	—	—	—	2	2	4	—	—
7.08	Comunicazioni	—	1	9	—	—	1	2	9	—	—	1	2	23	—	—
8	CREDITO E ASSICURAZIONE	1	4	9	1	1	—	3	5	—	—	5	8	33	—	—
8.01	Credito	—	2	3	1	1	—	1	3	—	—	2	4	22	—	—
8.02	Assicurazione	—	—	—	—	—	—	—	—	—	—	2	2	2	—	—
8.03	Gestioni finanziarie	1	2	6	—	—	—	2	2	—	—	1	2	9	—	—
9	SERVIZI E ATTIVITÀ SOCIALI VARIE	12	12	17	2	3	6	6	10	1	2	36	39	63	16	22
9.01	Servizi per l'igiene e la pulizia	9	9	10	—	—	4	4	7	—	—	31	33	43	14	14
9.02	Servizi dello spettacolo	2	2	6	2	3	1	1	1	1	2	2	2	8	2	8
9.03	Servizi sanitari	1	1	1	—	—	1	1	2	—	—	3	3	9	—	—
9.04	Servizi privati per l'istruzione	—	—	—	—	—	—	—	—	—	—	—	1	3	—	—
9.08	Servizi vari, non altrove classificati	—	—	—	—	—	—	—	—	—	—	—	—	—	—	—
	TOTALE	257	279	694	57	2.284	165	178	427	43	323	568	619	1.646	217	2.578

unità locali per comune

57. VALFÀBRICA					58. VALLO DI NERA					59. VALTOPINA					N classi- fica- zione
Im- prese	Unità locali				Im- prese	Unità locali				Im- prese	Unità locali				
	Totale		con forza motrice			Totale		con forza motrice			Totale		con forza motrice		
	N	Ad- detti	N	Poten- za utiliz- zabile HP		N	Ad- detti	N	Poten- za utiliz- zabile HP		N	Ad- detti	N	Poten- za utiliz- zabile HP	
2	5	7	—	—	—	—	—	—	—	2	2	4	—	—	1
—	—	—	—	—	—	—	—	—	—	—	—	—	—	—	1.03
—	—	—	—	—	—	—	—	—	—	—	—	—	—	—	1.04
2	5	7	—	—	—	—	—	—	—	2	2	4	—	—	1.05
—	—	—	—	—	—	—	—	—	—	—	—	—	—	—	2
—	—	—	—	—	—	—	—	—	—	—	—	—	—	—	2.01
—	—	—	—	—	—	—	—	—	—	—	—	—	—	—	2.02
—	—	—	—	—	—	—	—	—	—	—	—	—	—	—	2.03
—	—	—	—	—	—	—	—	—	—	—	—	—	—	—	2.04
45	47	102	27	214	8	9	10	2	6	11	11	15	4	19	3
5	5	14	4	98	1	1	2	1	1	1	1	2	—	—	3.01
—	—	—	—	—	—	—	—	—	—	—	—	—	—	—	3.02
—	—	—	—	—	—	—	—	—	—	—	—	—	—	—	3.03
—	—	—	—	—	—	—	—	—	—	—	—	—	—	—	3.04
—	1	1	—	—	—	—	—	—	—	1	1	1	—	—	3.05
4	4	5	—	—	—	—	—	—	—	4	4	5	—	—	3.06
7	8	13	1	1	3	3	3	—	—	1	1	1	—	—	3.07
—	—	—	—	—	—	—	—	—	—	—	—	—	—	—	3.08
—	—	—	—	—	—	—	—	—	—	—	—	—	—	—	3.09
16	16	42	14	92	1	1	1	1	5	1	1	1	1	3	3.10
—	—	—	—	—	—	—	—	—	—	—	—	—	—	—	3.11
—	—	—	—	—	—	—	—	—	—	1	1	2	1	13	3.12
—	—	—	—	—	—	—	—	—	—	—	—	—	—	—	3.13
—	—	—	—	—	—	—	—	—	—	—	—	—	—	—	3.14
13	13	27	8	23	3	4	4	—	—	2	2	3	2	3	3.15
—	—	—	—	—	—	—	—	—	—	—	—	—	—	—	3.16
—	—	—	—	—	—	—	—	—	—	—	—	—	—	—	3.17
—	—	—	—	—	—	—	—	—	—	—	—	—	—	—	3.18
—	—	—	—	—	—	—	—	—	—	—	—	—	—	—	3.19
—	—	—	—	—	—	—	—	—	—	—	—	—	—	—	3.20
—	—	—	—	—	—	—	—	—	—	—	—	—	—	—	3.21
—	—	—	—	—	—	—	—	—	—	—	—	—	—	—	3.22
—	—	—	—	—	—	—	—	—	—	—	—	—	—	—	3.23
—	—	—	—	—	—	—	—	—	—	—	—	—	—	—	3.24
—	—	—	—	—	—	—	—	—	—	—	—	—	—	—	3.25
—	—	—	—	—	—	—	—	—	—	—	—	—	—	—	3.26
9	9	27	2	28	—	—	—	—	—	1	3	20	1	3	4
9	9	27	2	28	—	—	—	—	—	1	3	20	1	3	4.01
—	—	—	—	—	—	—	—	—	—	—	—	—	—	—	4.02
1	1	2	1	17	—	1	2	—	—	—	—	—	—	—	5
—	—	—	—	—	—	—	—	—	—	—	—	—	—	—	5.01
1	1	2	1	17	—	1	2	—	—	—	—	—	—	—	5.02
64	64	99	13	14	5	7	11	2	2	20	24	36	7	8	6
1	1	1	—	—	—	—	—	—	—	—	—	—	—	—	6.01
33	33	54	9	13	2	3	5	1	2	10	11	18	5	6	6.02
9	9	11	1	..	—	—	—	—	—	3	3	4	—	—	6.03
10	10	17	1	1	—	—	—	—	—	1	2	2	—	—	6.04
1	1	2	—	—	1	2	2	—	—	—	—	—	—	—	6.05
5	5	5	—	—	1	1	2	—	—	5	5	5	—	—	6.06
5	5	9	2	..	1	1	2	1	..	1	3	7	2	2	6.07
—	—	—	—	—	—	—	—	—	—	—	—	—	—	—	6.08
9	14	34	2	4	3	5	9	—	—	—	2	8	—	—	7
—	—	—	—	—	—	—	—	—	—	—	1	2	—	—	7.01
6	7	17	2	4	2	2	5	—	—	—	—	—	—	—	7.02
1	2	2	—	—	—	—	—	—	—	—	—	—	—	—	7.03
—	—	—	—	—	—	—	—	—	—	—	—	—	—	—	7.04
—	—	—	—	—	—	—	—	—	—	—	—	—	—	—	7.05
—	—	—	—	—	—	—	—	—	—	—	—	—	—	—	7.06
—	1	1	—	—	—	—	—	—	—	—	—	—	—	—	7.07
2	4	14	—	—	1	3	4	—	—	—	1	6	—	—	7.08
—	3	6	—	—	—	—	—	—	—	—	2	2	—	—	8
—	2	5	—	—	—	—	—	—	—	—	1	1	—	—	8.01
—	—	—	—	—	—	—	—	—	—	—	—	—	—	—	8.02
—	1	1	—	—	—	—	—	—	—	—	1	1	—	—	8.03
6	6	8	2	3	1	1	3	—	—	2	2	2	—	—	9
4	4	5	2	3	1	1	3	—	—	1	1	1	—	—	9.01
—	—	—	—	—	—	—	—	—	—	—	—	—	—	—	9.02
2	2	3	—	—	—	—	—	—	—	1	1	1	—	—	9.03
—	—	—	—	—	—	—	—	—	—	—	—	—	—	—	9.04
—	—	—	—	—	—	—	—	—	—	—	—	—	—	—	9.08
136	149	285	47	280	17	23	35	4	8	36	46	87	12	30	





Prezzo L. 600