



SISTEMA STATISTICO NAZIONALE  
ISTITUTO NAZIONALE DI STATISTICA

# IMPRESE ISTITUZIONI E UNITÀ LOCALI



FASCICOLO PROVINCIALE  
**MASSA-CARRARA**


7° CENSIMENTO GENERALE DELL'INDUSTRIA E DEI SERVIZI  
21 ottobre 1991





# i centri dell' ISTAT

**come accedere all'informazione statistica**



**LA BIBLIOTECA CENTRALE** È il più ricco archivio italiano di testi statistici, con oltre 130.000 volumi provenienti da ogni parte del mondo. Funziona come centro di documentazione ed è dotata delle più moderne attrezzature.

Roma, (00184) Via Cesare Balbo, 16  
(Orario: lun. - ven. 9.30 - 13.00)  
Tel. (06) 46732380 - 46732384

Attivo dal 1989, il Centro Diffusione è una struttura pluriservizi che permette di rendere l'informazione statistica realmente accessibile a tutti.

È possibile reperirvi, per la consultazione o l'acquisto, tutte le pubblicazioni e i floppy-disk dell'Istat, consultare banche dati, richiedere certificazioni sui prezzi e sulle retribuzioni, usufruire, anche per telefono, di un servizio informazione e assistenza.

Tutto ciò in tempo reale, senza trafile burocratiche. Un prezioso punto di riferimento per ricercatori, studenti, operatori economici, funzionari pubblici e per chiunque voglia saperne di più sul nostro Paese.

Roma, (00184) Via Cesare Balbo, 11a  
(Orario: lun. - ven. 9.00 - 13.00 e 15.00 - 18.30)  
Tel. (06) 4827666-46733102-3-4-5-6



I 18 Uffici regionali svolgono, sul territorio, attività di informazione ed assistenza agli utenti, anche grazie ad un terminale collegato con la banca dati centrale ed a biblioteche dove è possibile consultare le pubblicazioni Istat. Promuovono, inoltre, incontri con gli studenti presso le scuole per illustrare come si produce, si diffonde e si utilizza l'informazione statistica.

**Piemonte e Valle d'Aosta**  
Torino (10121) Via Alessandro Volta, 3  
Tel. (011) 5612414 - 5612369

**Lombardia**  
Milano (20124) Piazza della Repubblica, 22  
Tel. (02) 29000321 - 6595133

**Veneto**  
Venezia-Mestre (30172) Corso del Popolo, 23  
Tel. (041) 940060 - 940876

**Friuli-Venezia Giulia**  
Trieste (34137) Via Cesare Battisti, 18  
Tel. (040) 371051 - 370737

**Liguria**  
Genova (16121) Via XX Settembre, 8  
Tel. (010) 585676 - 565560

**Emilia-Romagna**  
Bologna (40124) Galleria Cavour, 9  
Tel. (051) 266275 - 260734

**Toscana**  
Firenze (50125) Via Santo Spirito, 14  
Tel. (055) 288055 - 288056

**Umbria**  
Perugia (06100) Via Cesare Balbo, 3  
Tel. (075) 34091 - 31031

**Marche**  
Ancona (60121) Corso Garibaldi, 78  
Tel. (071) 204821 - 203189

**Lazio**  
Roma (00185) Via Gaeta, 4  
Tel. (06) 4468250 - 46733536

**Abruzzo**  
Pescara (65121) Via Firenze, 4  
Tel. (085) 34265 - 4216155

**Molise**  
Campobasso (86100) Via Mazzini, 129  
Tel. (0874) 69142-69143

**Campania**  
Napoli (80133) Via Verdi, 18  
Tel. (081) 5510282 - 5513451

**Puglia**  
Bari (70121) Via Dante Alighieri, 3  
Tel. (080) 5214233 - 5213854

**Basilicata**  
Potenza (85100) Via Gabet, 20  
Tel. (0971) 411625 - 411717

**Calabria**  
Catanzaro (88100)  
Piazzetta della Libertà, 2  
Tel. (0961) 741133 - 741239

**Sicilia**  
Palermo (90144)  
Via Empedocle Restivo, 102  
Tel. (091) 516304 - 520713

**Sardegna**  
Cagliari (09129) Via G.B. Tuveri, 60  
Tel. (070) 400143 - 400583

**Le pubblicazioni dei Censimenti 1991, come tutte le altre pubblicazioni dell'Istat, sono disponibili presso le maggiori librerie dei capoluoghi di provincia**



Istituto Naz.le di Statistica  
UFFICIO REGIONALE - PUGLIA

Biblioteca - Coll.....

SISTEMA STATISTICO NAZIONALE  
ISTITUTO NAZIONALE DI STATISTICA

# IMPRESE ISTITUZIONI E UNITÀ LOCALI

FASCICOLO PROVINCIALE  
**MASSA-CARRARA**

7° CENSIMENTO GENERALE DELL'INDUSTRIA E DEI SERVIZI  
21 ottobre 1991



**I DATI PUBBLICATI IN QUESTO VOLUME SONO DISPONIBILI  
IN FORMATO ELABORABILE ANCHE SU FLOPPY DISK**

**Istat, Roma 1994**

*Si autorizza la riproduzione, la diffusione e l'utilizzazione  
del contenuto del volume. Si ringrazia per la citazione della fonte.*

Copertina della Cartografia computerizzata dell'I.P.Z.S.  
tratta dalla base orografica del territorio nazionale  
in proiezione conica di Lambert

Finito di stampare nel mese di novembre 1994 - Copie 2.000  
ISTITUTO POLIGRAFICO E ZECCA DELLO STATO - SALARIO

# GUIDA ALLA CLASSIFICAZIONE DELLE ATTIVITÀ ECONOMICHE

(Sezione, sottosezione, divisione e gruppo)

## A AGRICOLTURA, CACCIA E SILVICOLTURA

- 01 AGRICOLTURA, CACCIA E RELATIVI SERVIZI
- 01.1 Coltivazioni agricole; orticoltura, floricoltura
- 01.2 Allevamento di animali
- 01.4 Attività dei servizi connessi all'agricoltura e alla zootecnia, esclusi i servizi veterinari
- 01.5 Caccia e cattura di animali per allevamento e ripopolamento di selvaggina, compresi i servizi connessi
- 02 SILVICOLTURA E UTILIZZAZIONE DI AREE FORESTALI E SERVIZI CONNESSI
- 02.0 Silvicoltura e utilizzazione di aree forestali e servizi connessi

## B PESCA, PISCICOLTURA E SERVIZI CONNESSI

- 05 PESCA, PISCICOLTURA E SERVIZI CONNESSI
- 05.0 Pesca, piscicoltura e servizi connessi

## C ESTRAZIONE DI MINERALI

### CA ESTRAZIONE DI MINERALI ENERGETICI

- 10 ESTRAZIONE DI CARBON FOSSILE E LIGNITE; ESTRAZIONE DI TORBA
- 10.1 Estrazione ed agglomerazione di carbon fossile
- 10.2 Estrazione ed agglomerazione di lignite
- 10.3 Estrazione ed agglomerazione di torba
- 11 ESTRAZIONE DI PETROLIO GREGGIO E DI GAS NATURALE; SERVIZI CONNESSI ALL'ESTRAZIONE DI PETROLIO E DI GAS NATURALE, ESCLUSA LA PROSPERAZIONE
- 11.1 Estrazione di petrolio greggio e di gas naturale
- 11.2 Attività dei servizi connessi all'estrazione di petrolio e di gas, esclusa la prospezione
- 12 ESTRAZIONE DI MINERALI DI URANIO E DI TORIO
- 12.0 Estrazione di minerali di uranio e di torio

### CB ESTRAZIONE DI MINERALI NON ENERGETICI

- 13 ESTRAZIONE DI MINERALI METALLIFERI
- 13.1 Estrazione di minerali di ferro
- 13.2 Estrazione di minerali metallici non ferrosi, ad eccezione dei minerali di uranio e di torio
- 14 ALTRE INDUSTRIE ESTRATTIVE
- 14.1 Estrazione di pietra
- 14.2 Estrazione di ghiaia, sabbia e argilla
- 14.3 Estrazione di minerali per le industrie chimiche e la fabbricazione di concimi
- 14.4 Produzione di sale
- 14.5 Estrazione di altri minerali e prodotti di cava n.c.a.

## D ATTIVITÀ MANIFATTURIERE

### DA INDUSTRIE ALIMENTARI, DELLE BEVANDE E DEL TABACCO

- 15 INDUSTRIE ALIMENTARI E DELLE BEVANDE
- 15.1 Produzione, lavorazione e conservazione di carne e di prodotti a base di carne
- 15.2 Lavorazione e conservazione di pesce e di prodotti a base di pesce
- 15.3 Lavorazione e conservazione di frutta e ortaggi

- 15.4 Fabbricazione di oli e grassi vegetali e animali
- 15.5 Industria lattiero-casearia
- 15.6 Lavorazione delle granaglie e di prodotti amidacei
- 15.7 Fabbricazione di prodotti per l'alimentazione degli animali
- 15.8 Fabbricazione di altri prodotti alimentari
- 15.9 Industria delle bevande
- 16 INDUSTRIA DEL TABACCO
- 16.0 Industria del tabacco

### DB INDUSTRIE TESSILI E DELL'ABBIGLIAMENTO

- 17 INDUSTRIE TESSILI
- 17.1 Preparazione e filatura di fibre tessili
- 17.2 Tessitura di materie tessili
- 17.3 Finissaggio dei tessuti
- 17.4 Confezionamento di articoli in tessuto, esclusi gli articoli di vestiario
- 17.5 Altre industrie tessili
- 17.6 Fabbricazione di maglierie
- 17.7 Fabbricazione di articoli in maglieria
- 18 CONFEZIONE DI ARTICOLI DI VESTIARIO; PREPARAZIONE E TINTURA DI PELLICCE
- 18.1 Confezione di vestiario in pelle
- 18.2 Confezione di altri articoli di vestiario ed accessori
- 18.3 Preparazione e tintura di pellicce; confezione di articoli in pelliccia

### DC INDUSTRIE CONCIARIE, FABBRICAZIONE DI PRODOTTI IN CUOIO, PELLE E SIMILARI

- 19 PREPARAZIONE E CONCIA DEL CUOIO; FABBRICAZIONE DI ARTICOLI DA VIAGGIO, BORSE, ARTICOLI DA CORREGGIAIO, SELLERIA E CALZATURE
- 19.1 Preparazione e concia del cuoio
- 19.2 Fabbricazione di articoli da viaggio, borse, articoli da correggiaio e selleria
- 19.3 Fabbricazione di calzature

### DD INDUSTRIA DEL LEGNO E DEI PRODOTTI IN LEGNO

- 20 INDUSTRIA DEL LEGNO E DEI PRODOTTI IN LEGNO E SUGHERO, ESCLUSI I MOBILI; FABBRICAZIONE DI ARTICOLI DI PAGLIA E MATERIALI DA INTRECCIO
- 20.1 Taglio, piallatura e trattamento del legno
- 20.2 Fabbricazione di fogli da impiallacciatura; fabbricazione di compensato, pannelli stratificati (ad anima listellata), pannelli di fibre, di particelle ed altri pannelli
- 20.3 Fabbricazione di elementi di carpenteria in legno e falegnameria per l'edilizia
- 20.4 Fabbricazione di imballaggi in legno
- 20.5 Fabbricazione di altri prodotti in legno; fabbricazione di articoli in sughero, paglia e materiali da intreccio

### DE FABBRICAZIONE DELLA PASTA-CARTA, DELLA CARTA E DEI PRODOTTI DI CARTA; STAMPA ED EDITORIA

- 21 FABBRICAZIONE DELLA PASTA-CARTA, DELLA CARTA E DEI PRODOTTI DI CARTA
- 21.1 Fabbricazione della pasta-carta, della carta e del cartone
- 21.2 Fabbricazione di articoli di carta e di cartone

- 22 EDITORIA, STAMPA E RIPRODUZIONE DI SUPPORTI REGISTRATI
- 22.1 Editoria
- 22.2 Stampa e attività dei servizi connessi alla stampa
- 22.3 Riproduzione di supporti registrati
- DF FABBRICAZIONE DI COKE, RAFFINERIE DI PETROLIO, TRATTAMENTO DEI COMBUSTIBILI NUCLEARI**
- 23 FABBRICAZIONE DI COKE, RAFFINERIE DI PETROLIO, TRATTAMENTO DEI COMBUSTIBILI NUCLEARI
- 23.1 Fabbricazione di prodotti di cokeria
- 23.2 Fabbricazione di prodotti petroliferi raffinati
- 23.3 Trattamento dei combustibili nucleari
- DG FABBRICAZIONE DI PRODOTTI CHIMICI E DI FIBRE SINTETICHE E ARTIFICIALI**
- 24 FABBRICAZIONE DI PRODOTTI CHIMICI E DI FIBRE SINTETICHE E ARTIFICIALI
- 24.1 Fabbricazione di prodotti chimici di base
- 24.2 Fabbricazione di pesticidi e di altri prodotti chimici per l'agricoltura
- 24.3 Fabbricazione di pitture, vernici e smalti, inchiostri da stampa e mastici
- 24.4 Fabbricazione di prodotti farmaceutici e di prodotti chimici e botanici per usi medicinali
- 24.5 Fabbricazione di saponi e detergenti, di prodotti per la pulizia e la lucidatura, di profumi e prodotti per toletta
- 24.6 Fabbricazione di altri prodotti chimici
- 24.7 Fabbricazione di fibre sintetiche e artificiali
- DH FABBRICAZIONE DI ARTICOLI IN GOMMA E MATERIE PLASTICHE**
- 25 FABBRICAZIONE DI ARTICOLI IN GOMMA E MATERIE PLASTICHE
- 25.1 Fabbricazione di articoli in gomma
- 25.2 Fabbricazione di articoli in materie plastiche
- DI FABBRICAZIONE DI PRODOTTI DELLA LAVORAZIONE DI MINERALI NON METALLIFERI**
- 26 FABBRICAZIONE DI PRODOTTI DELLA LAVORAZIONE DI MINERALI NON METALLIFERI
- 26.1 Fabbricazione di vetro e di prodotti in vetro
- 26.2 Fabbricazione di prodotti ceramici non refrattari, non destinati all'edilizia; fabbricazione di prodotti ceramici refrattari
- 26.3 Fabbricazione di piastrelle e lastre in ceramica per pavimenti e rivestimenti
- 26.4 Fabbricazione di mattoni, tegole ed altri prodotti per l'edilizia in terracotta
- 26.5 Produzione di cemento, calce, gesso
- 26.6 Fabbricazione di prodotti in calcestruzzo, cemento o gesso
- 26.7 Taglio, modellatura e finitura della pietra
- 26.8 Fabbricazione di altri prodotti in minerali non metalliferi
- DJ PRODUZIONE DI METALLO E FABBRICAZIONE DI PRODOTTI IN METALLO**
- 27 PRODUZIONE DI METALLI E LORO LEGHE
- 27.1 Produzione di ferro, di acciaio e di ferroleghie (CECA)
- 27.2 Fabbricazione di tubi
- 27.3 Altre attività di prima trasformazione del ferro e dell'acciaio e produzione di ferroleghie non CECA
- 27.4 Produzione di metalli di base preziosi e non ferrosi
- 27.5 Fusione di metalli
- 28 FABBRICAZIONE E LAVORAZIONE DEI PRODOTTI IN METALLO, ESCLUSE MACCHINE E IMPIANTI
- 28.1 Fabbricazione di elementi da costruzione in metallo
- 28.2 Fabbricazione di cisterne, serbatoi e contenitori in metallo; fabbricazione di radiatori e caldaie per il riscaldamento centrale
- 28.3 Fabbricazione di generatori di vapore, escluse le caldaie per riscaldamento centrale ad acqua calda
- 28.4 Fucinatura, imbutitura, stampaggio e profilatura dei metalli; metallurgia delle polveri
- 28.5 Trattamento e rivestimento dei metalli, lavorazioni di meccanica generale per conto terzi
- 28.6 Fabbricazione di articoli di coltelleria, utensili e oggetti diversi in metallo
- 28.7 Fabbricazione di altri prodotti metallici
- DK FABBRICAZIONE DI MACCHINE ED APPARECCHI MECCANICI, COMPRESI L'INSTALLAZIONE, IL MONTAGGIO, LA RIPARAZIONE E LA MANUTENZIONE**
- 29 FABBRICAZIONE DI MACCHINE ED APPARECCHI MECCANICI, COMPRESI L'INSTALLAZIONE, IL MONTAGGIO, LA RIPARAZIONE E LA MANUTENZIONE
- 29.1 Fabbricazione di macchine e apparecchi per la produzione e l'utilizzazione dell'energia meccanica, esclusi i motori per aeromobili, veicoli e motocicli
- 29.2 Fabbricazione di altre macchine di impiego generale
- 29.3 Fabbricazione di macchine per l'agricoltura e la silvicoltura
- 29.4 Fabbricazione di macchine utensili (compresi parti e accessori, installazione, manutenzione e riparazione)
- 29.5 Fabbricazione di altre macchine per impieghi speciali
- 29.6 Fabbricazione di armi, sistemi d'arma e munizioni
- 29.7 Fabbricazione di apparecchi per uso domestico n.c.a.
- DL FABBRICAZIONE DI MACCHINE ELETTRICHE E DI APPARECCHIATURE ELETTRICHE ED OTTICHE**
- 30 FABBRICAZIONE DI MACCHINE PER UFFICIO, DI ELABORATORI E SISTEMI INFORMATICI
- 30.0 Fabbricazione di macchine per ufficio, di elaboratori e sistemi informatici
- 31 FABBRICAZIONE DI MACCHINE ED APPARECCHI ELETTRICI N.C.A.
- 31.1 Fabbricazione di motori, generatori e trasformatori elettrici
- 31.2 Fabbricazione di apparecchiature per la distribuzione e il controllo dell'elettricità
- 31.3 Fabbricazione di fili e cavi isolati
- 31.4 Fabbricazione di accumulatori, pile e batterie di pile
- 31.5 Fabbricazione di apparecchi di illuminazione e di lampade elettriche
- 31.6 Fabbricazione di altri apparecchi elettrici n.c.a.
- 32 FABBRICAZIONE DI APPARECCHI RADIOTELEVISIVI E DI APPARECCHIATURE PER LE COMUNICAZIONI
- 32.1 Fabbricazione di tubi e valvole elettronici e di altri componenti elettronici
- 32.2 Fabbricazione di apparecchi trasmettenti per la radio diffusione e la televisione e di apparecchi per la telefonia e telegrafia su filo
- 32.3 Fabbricazione di apparecchi riceventi per la radiodiffusione e la televisione, di apparecchi per la registrazione e la riproduzione del suono o dell'immagine e di prodotti connessi

- 33 FABBRICAZIONE DI APPARECCHI MEDICALI, DI APPARECCHI DI PRECISIONE, DI STRUMENTI OTTICI E DI OROLOGI
- 33.1 Fabbricazione di apparecchi medicali e chirurgici e di apparecchi ortopedici
- 33.2 Fabbricazione di strumenti e apparecchi di misurazione, controllo, prova, navigazione e simili, escluse le apparecchiature di controllo dei processi industriali
- 33.3 Fabbricazione di apparecchiature per il controllo dei processi industriali
- 33.4 Fabbricazione di strumenti ottici e di attrezzature fotografiche
- 33.5 Fabbricazione di orologi

#### DM FABBRICAZIONE DI MEZZI DI TRASPORTO

- 34 FABBRICAZIONE DI AUTOVEICOLI, RIMORCHI E SEMIRIMORCHI
- 34.1 Fabbricazione di autoveicoli
- 34.2 Fabbricazione di carrozzerie per autoveicoli; fabbricazione di rimorchi e semirimorchi
- 34.3 Fabbricazione di parti ed accessori per autoveicoli e per loro motori
- 35 FABBRICAZIONE DI ALTRI MEZZI DI TRASPORTO
- 35.1 Industria cantieristica: costruzioni navali e riparazioni di navi e imbarcazioni
- 35.2 Costruzione di locomotive, anche da manovra e di materiale rotabile ferro-tranviario
- 35.3 Costruzione di aeromobili e di veicoli spaziali
- 35.4 Fabbricazione di motocicli e biciclette
- 35.5 Fabbricazione di altri mezzi di trasporto n.c.a.

#### DN ALTRE INDUSTRIE MANIFATTURIERE

- 36 FABBRICAZIONE DI MOBILI; ALTRE INDUSTRIE MANIFATTURIERE
- 36.1 Fabbricazione di mobili
- 36.2 Gioielleria e oreficeria
- 36.3 Fabbricazione di strumenti musicali
- 36.4 Fabbricazione di articoli sportivi
- 36.5 Fabbricazione di giochi e giocattoli
- 36.6 Altre industrie manifatturiere n.c.a.
- 37 RECUPERO E PREPARAZIONE PER IL RICICLAGGIO
- 37.1 Recupero e preparazione per il riciclaggio di cascami e rottami metallici
- 37.2 Recupero e preparazione per il riciclaggio di cascami e rottami non metallici

#### E PRODUZIONE E DISTRIBUZIONE DI ENERGIA ELETTRICA, GAS E ACQUA

- 40 PRODUZIONE DI ENERGIA ELETTRICA, DI GAS, DI VAPORE E ACQUA CALDA
- 40.1 Produzione e distribuzione di energia elettrica
- 40.2 Produzione di gas; distribuzione di combustibili gassosi mediante condotta
- 40.3 Produzione e distribuzione di vapore ed acqua calda
- 41 RACCOLTA, DEPURAZIONE E DISTRIBUZIONE D'ACQUA
- 41.0 Raccolta, depurazione e distribuzione d'acqua

#### F COSTRUZIONI

- 45 COSTRUZIONI
- 45.1 Preparazione del cantiere edile
- 45.2 Costruzione completa o parziale di edifici; genio civile

- 45.3 Installazione dei servizi in un fabbricato
- 45.4 Lavori di completamento degli edifici
- 45.5 Noleggio di macchine e attrezzature per la costruzione o la demolizione, con manovratore

#### G COMMERCIO ALL'INGROSSO E AL DETTAGLIO; RIPARAZIONE DI AUTOVEICOLI, MOTOCICLI E DI BENI PERSONALI E PER LA CASA

- 50 COMMERCIO, MANUTENZIONE E RIPARAZIONE DI AUTOVEICOLI E MOTOCICLI; VENDITA AL DETTAGLIO DI CARBURANTE PER AUTOTRAZIONE
- 50.1 Commercio di autoveicoli
- 50.2 Manutenzione e riparazione di autoveicoli
- 50.3 Commercio di parti e accessori di autoveicoli
- 50.4 Commercio, manutenzione e riparazione di motocicli, accessori e pezzi di ricambio
- 50.5 Vendita al dettaglio di carburanti per autotrazione
- 51 COMMERCIO ALL'INGROSSO E INTERMEDIARI DEL COMMERCIO, AUTOVEICOLI E MOTOCICLI ESCLUSI
- 51.1 Intermediari del commercio
- 51.2 Commercio all'ingrosso di materie prime agricole e di animali vivi
- 51.3 Commercio all'ingrosso di prodotti alimentari, bevande e tabacco
- 51.4 Commercio all'ingrosso di altri beni di consumo finale
- 51.5 Commercio all'ingrosso di prodotti intermedi non agricoli, di rottami e cascami
- 51.6 Commercio all'ingrosso di macchinari e attrezzature
- 51.7 Commercio all'ingrosso di altri prodotti
- 52 COMMERCIO AL DETTAGLIO, ESCLUSO QUELLO DI AUTOVEICOLI E DI MOTOCICLI; RIPARAZIONE DI BENI PERSONALI E PER LA CASA
- 52.1 Commercio al dettaglio in esercizi non specializzati
- 52.2 Commercio al dettaglio di prodotti alimentari, bevande e tabacco in esercizi specializzati
- 52.3 Commercio al dettaglio di prodotti farmaceutici, medicali, di cosmetici e di articoli di profumeria
- 52.4 Commercio al dettaglio di altri prodotti (esclusi quelli di seconda mano) in esercizi specializzati
- 52.5 Commercio al dettaglio di articoli di seconda mano
- 52.6 Commercio al dettaglio al di fuori dei negozi
- 52.7 Riparazione di beni di consumo personali e per la casa

#### H ALBERGHI E RISTORANTI

- 55 ALBERGHI E RISTORANTI
- 55.1 Alberghi
- 55.2 Campeggi ed altri alloggi per brevi soggiorni
- 55.3 Ristoranti
- 55.4 Bar
- 55.5 Mense e fornitura di pasti preparati

#### I TRASPORTI, MAGAZZINAGGIO E COMUNICAZIONI

- 60 TRASPORTI TERRESTRI; TRASPORTI MEDIANTE CONDOTTE
- 60.1 Trasporti ferroviari
- 60.2 Altri trasporti terrestri
- 60.3 Trasporti mediante condotte
- 61 TRASPORTI MARITTIMI E PER VIE D'ACQUA
- 61.1 Trasporti marittimi e costieri
- 61.2 Trasporti per vie d'acqua interne (compresi i trasporti lagunari)



- 62 TRASPORTI AEREI
  - 62.1 Trasporti aerei di linea
  - 62.2 Trasporti aerei non di linea
  - 62.3 Trasporti spaziali
- 63 ATTIVITÀ DI SUPPORTO ED AUSILIARIE DEI TRASPORTI; ATTIVITÀ DELLE AGENZIE DI VIAGGIO
  - 63.1 Movimentazione merci e magazzinaggio
  - 63.2 Altre attività connesse ai trasporti
  - 63.3 Attività delle agenzie di viaggio e degli operatori turistici; attività di assistenza turistica n.c.a.
  - 63.4 Attività delle altre agenzie di trasporto
- 64 POSTE E TELECOMUNICAZIONI
  - 64.1 Attività postali e di corriere
  - 64.2 Telecomunicazioni

#### **J INTERMEDIAZIONE MONETARIA E FINANZIARIA**

- 65 INTERMEDIAZIONE MONETARIA E FINANZIARIA (ESCLUSE LE ASSICURAZIONI E I FONDI PENSIONE)
  - 65.1 Intermediazione monetaria
  - 65.2 Altre intermediazioni finanziarie
- 66 ASSICURAZIONI E FONDI PENSIONE, ESCLUSE LE ASSICURAZIONI SOCIALI OBBLIGATORIE
  - 66.0 Assicurazioni e fondi pensione, escluse le assicurazioni sociali obbligatorie
- 67 ATTIVITÀ AUSILIARIE DELLA INTERMEDIAZIONE FINANZIARIA
  - 67.1 Attività ausiliarie della intermediazione finanziaria, escluse le assicurazioni e i fondi pensione
  - 67.2 Attività ausiliarie delle assicurazioni e dei fondi pensione

#### **K ATTIVITÀ IMMOBILIARI, NOLEGGIO, INFORMATICA, RICERCA, ALTRE ATTIVITÀ PROFESSIONALI ED IMPRENDITORIALI**

- 70 ATTIVITÀ IMMOBILIARI
  - 70.1 Attività immobiliari su beni propri
  - 70.2 Locazione di beni immobili propri e sublocazione
  - 70.3 Attività immobiliare per conto terzi
- 71 NOLEGGIO DI MACCHINARI E ATTREZZATURE SENZA OPERATORE E DI BENI PER USO PERSONALE E DOMESTICO
  - 71.1 Noleggio di autovetture
  - 71.2 Noleggio di altri mezzi di trasporto
  - 71.3 Noleggio di altri macchinari ed attrezzature
  - 71.4 Noleggio di beni per uso personale e domestico n.c.a.
- 72 INFORMATICA E ATTIVITÀ CONNESSE
  - 72.1 Consulenza per installazione di elaboratori elettronici
  - 72.2 Fornitura di software e consulenza in materia di informatica
  - 72.3 Elaborazione elettronica dei dati
  - 72.4 Attività delle banche di dati
  - 72.5 Manutenzione e riparazione di macchine per ufficio e di elaboratori elettronici
  - 72.6 Altre attività connesse all'informatica
- 73 RICERCA E SVILUPPO
  - 73.1 Ricerca e sviluppo sperimentale nel campo delle scienze naturali e dell'ingegneria
  - 73.2 Ricerca e sviluppo sperimentale nel campo delle scienze sociali e umanistiche

- 74 ALTRE ATTIVITÀ PROFESSIONALI ED IMPRENDITORIALI
  - 74.1 Attività legali, contabilità, tenuta di libri contabili; consulenza in materia fiscale; studi di mercato e sondaggi di opinione; consulenza commerciale e di gestione; holding
  - 74.2 Attività in materia di architettura, di ingegneria ed altre attività tecniche
  - 74.3 Collaudi e analisi tecniche
  - 74.4 Pubblicità
  - 74.5 Servizi di ricerca, selezione e fornitura di personale
  - 74.6 Servizi di investigazione e vigilanza
  - 74.7 Servizi di pulizia e disinfestazione
  - 74.8 Altre attività di tipo professionale ed imprenditoriale n.c.a.

#### **L PUBBLICA AMMINISTRAZIONE E DIFESA; ASSICURAZIONE SOCIALE OBBLIGATORIA**

- 75 PUBBLICA AMMINISTRAZIONE E DIFESA; ASSICURAZIONE SOCIALE OBBLIGATORIA
  - 75.1 Amministrazione pubblica; politica economica e sociale
  - 75.2 Servizi della pubblica amministrazione forniti alla intera collettività
  - 75.3 Assicurazione sociale obbligatoria

#### **M ISTRUZIONE**

- 80 ISTRUZIONE
  - 80.1 Istruzione primaria
  - 80.2 Istruzione secondaria
  - 80.3 Istruzione universitaria
  - 80.4 Istruzione per gli adulti ed altri servizi di istruzione

#### **N SANITÀ E ALTRI SERVIZI SOCIALI**

- 85 SANITÀ E ALTRI SERVIZI SOCIALI
  - 85.1 Attività dei servizi sanitari
  - 85.2 Servizi veterinari
  - 85.3 Assistenza sociale

#### **O ALTRI SERVIZI PUBBLICI, SOCIALI E PERSONALI**

- 90 SMALTIMENTO DEI RIFIUTI SOLIDI, DELLE ACQUE DI SCARICO E SIMILI
  - 90.0 Smaltimento dei rifiuti solidi, delle acque di scarico e simili
- 91 ATTIVITÀ DI ORGANIZZAZIONI ASSOCIATIVE N.C.A.
  - 91.1 Attività di organizzazioni economiche, di titolari di impresa, professionali
  - 91.2 Attività dei sindacati di lavoratori dipendenti
  - 91.3 Attività di altre organizzazioni associative
- 92 ATTIVITÀ RICREATIVE, CULTURALI E SPORTIVE
  - 92.1 Produzioni e distribuzioni cinematografiche e di video
  - 92.2 Attività radiotelevisive
  - 92.3 Altre attività dello spettacolo
  - 92.4 Attività delle agenzie di stampa
  - 92.5 Attività di biblioteche, archivi, musei ed altre attività culturali
  - 92.6 Attività sportive
  - 92.7 Altre attività ricreative
- 93 ALTRE ATTIVITÀ DEI SERVIZI
  - 93.0 Altre attività dei servizi

## Indice

Presentazione . . . . .	<i>Pag.</i>	9
Introduzione . . . . .	»	11
Definizioni . . . . .	»	31
Avvertenze alle tavole . . . . .	»	37
Tabelle sinottiche relative ai caratteri considerati nelle tavole . . . . .	»	47
Grafici . . . . .	»	53
Guida alla Classificazione delle attività economiche (inserita nel fascicolo)		

### PARTE PRIMA — I CARATTERI GENERALI

#### CAPITOLO 1 – MASSA-CARRARA NEGLI ULTIMI 20 ANNI ATTRAVERSO I CENSIMENTI

Tavola 1.1 - Imprese e addetti per settore di attività economica . . . . .	<i>Pag.</i>	65
Tavola 1.2 - Imprese e addetti per classe di addetti . . . . .	»	66
Tavola 1.3 - Imprese e addetti per classe di addetti e settore di attività economica . . . . .	»	67
Tavola 1.4 - Variazioni del numero delle imprese e degli addetti per settore di attività economica, classe di addetti e tipo di comune . . . . .	»	67
Tavola 1.5 - Imprese, unità locali e addetti per sezione, sottosezione, divisione e gruppo di attività economica . . . . .	»	68
Tavola 1.6 - Unità locali e addetti per settore di attività economica . . . . .	»	77
Tavola 1.7 - Unità locali e addetti per classe di addetti . . . . .	»	78
Tavola 1.8 - Unità locali e addetti per classe di addetti e settore di attività economica . . . . .	»	79
Tavola 1.9 - Variazioni del numero delle unità locali e degli addetti per settore di attività economica, classe di addetti e tipo di comune . . . . .	»	79

#### CAPITOLO 2 – MASSA-CARRARA OGGI: IMMAGINI DELLA PROVINCIA

Tavola 2.1 - Imprese, istituzioni, unità locali e addetti per sezione, sottosezione, divisione, gruppo di attività economica e classe di addetti . . .	<i>Pag.</i>	80
Tavola 2.2 - Imprese per settore di attività economica e caratteristiche strutturali, unità locali per settore di attività economica e classe di addetti	»	91
Tavola 2.3 - Addetti alle imprese per settore di attività economica e caratteristiche strutturali delle imprese, addetti alle unità locali per settore di attività economica e classe di addetti . . . . .	»	92

Tavola 2.4	- Istituzioni pubbliche e private per caratteristiche strutturali, unità locali per classe di addetti . . . . .	Pag.	93
Tavola 2.5	- Addetti alle istituzioni pubbliche e private per caratteristiche strutturali delle istituzioni, addetti alle unità locali per classe di addetti	»	94
Tavola 2.6	- Unità locali per settore di attività economica, tipo e ampiezza demografica dei comuni . . . . .	»	95
Tavola 2.7	- Addetti alle unità locali per settore di attività economica, tipo e ampiezza demografica dei comuni . . . . .	»	96

## PARTE SECONDA - MASSA-CARRARA NEL DETTAGLIO

### CAPITOLO 3 — DATI PROVINCIALI

#### LE IMPRESE

Tavola 3.1	- Imprese e addetti secondo la forma giuridica per sezione, sottosezione, divisione e gruppo di attività economica, classe di addetti e tipo di comune . . . . .	Pag.	99
Tavola 3.2	- Società e addetti secondo la forma giuridica per sezione, sottosezione, divisione e gruppo di attività economica, classe di addetti e tipo di comune . . . . .	»	104
Tavola 3.3	- Imprese per classe di addetti, sezione, sottosezione, divisione, gruppo di attività economica e tipo di comune . . . . .	»	109
Tavola 3.4	- Addetti alle imprese per classe di addetti e sezione, sottosezione, divisione e gruppo di attività economica . . . . .	»	114
Tavola 3.5	- Imprese e unità locali dipendenti secondo la diffusione territoriale dell'impresa per sezione, sottosezione, divisione e gruppo di attività economica, classe di addetti e tipo di comune . . . . .	»	119
Tavola 3.6	- Imprese e addetti secondo il numero di unità locali per sezione, sottosezione, divisione e gruppo di attività economica, classe di addetti e tipo di comune . . . . .	»	124
Tavola 3.7	- Imprese e addetti che utilizzano attrezzature informatiche, beni capitali in leasing, che sono consorziate o associate con altre strutture per sezione, sottosezione, divisione e gruppo di attività economica, classe di addetti e tipo di comune . . . . .	»	129
Tavola 3.8	- Imprese dell'industria manifatturiera e addetti per sistema di produzione, sezione, sottosezione, divisione e gruppo di attività economica, classe di addetti e tipo di comune . . . . .	»	134
Tavola 3.9	- Imprese artigiane e addetti per forma giuridica, sezione, sottosezione, divisione e gruppo di attività economica, classe di addetti e tipo di comune . . . . .	»	137
Tavola 3.10	- Esercizi di commercio ambulante ( <i>commercio su aree pubbliche</i> ) e relativi addetti per classe di addetti, classe e categoria di attività economica . . . . .	»	140
Tavola 3.11	- Esercizi di commercio ambulante ( <i>commercio su aree pubbliche</i> ) e relativi addetti per categoria posizionale, diffusione territoriale, numero di mezzi di trasporto in dotazione agli esercizi stessi e per classe e categoria di attività economica . . . . .	»	141

### LE ISTITUZIONI

Tavola 3.12 - Istituzioni per classe di addetti, forma istituzionale e tipo di comune . . . . .	Pag.	142
Tavola 3.13 - Addetti alle istituzioni per classe di addetti e forma istituzionale	»	142
Tavola 3.14 - Istituzioni per classe di addetti, sezione, sottosezione, divisione, gruppo di attività economica e tipo di comune . . . . .	»	143
Tavola 3.15 - Addetti alle istituzioni per classe di addetti e sezione, sottosezione, divisione e gruppo di attività economica . . . . .	»	144
Tavola 3.16 - Istituzioni e unità locali dipendenti secondo la diffusione territoriale per sezione, sottosezione, divisione e gruppo di attività economica, classe di addetti e tipo di comune . . . . .	»	145
Tavola 3.17 - Istituzioni e addetti secondo il numero di unità locali per sezione, sottosezione, divisione e gruppo di attività economica, classe di addetti e tipo di comune . . . . .	»	146
Tavola 3.18 - Istituzioni e addetti che utilizzano attrezzature informatiche, beni capitali in leasing, che sono consorziate o associate con altre strutture per sezione, sottosezione, divisione e gruppo di attività economica, classe di addetti e tipo di comune . . . . .	»	147

### LE UNITÀ LOCALI DELLE IMPRESE

Tavola 3.19 - Unità locali delle imprese per classe di addetti, sezione, sottosezione, divisione, gruppo di attività economica e tipo di comune	Pag.	148
Tavola 3.20 - Addetti alle unità locali delle imprese per classe di addetti, sezione, sottosezione, divisione, gruppo di attività economica e tipo di comune . . . . .	»	153
Tavola 3.21 - Unità locali delle imprese e addetti per tipo di unità locale, sezione, sottosezione, divisione e gruppo di attività economica, classe di addetti e tipo di comune . . . . .	»	158
Tavola 3.22 - Unità locali delle imprese e addetti per classe di superficie coperta, sezione, sottosezione e divisione di attività economica, classe di addetti e tipo di comune . . . . .	»	163
Tavola 3.23 - Mezzi di trasporto in dotazione alle unità locali delle imprese per tipo, sezione, sottosezione e divisione di attività economica, classe di addetti e tipo di comune . . . . .	»	165

### LE UNITÀ LOCALI DELLE ISTITUZIONI

Tavola 3.24 - Unità locali delle istituzioni per classe di addetti, forma istituzionale e tipo di comune . . . . .	Pag.	168
Tavola 3.25 - Addetti alle unità locali delle istituzioni per classe di addetti, forma istituzionale e tipo di comune . . . . .	»	169
Tavola 3.26 - Unità locali delle istituzioni per classe di addetti, sezione, sottosezione, divisione, gruppo di attività economica e tipo di comune	»	170

Tavola 3.27 - Addetti alle unità locali delle istituzioni per classe di addetti, sezione, sottosezione, divisione e gruppo di attività economica e tipo di comune . . . . .	Pag.	172
Tavola 3.28 - Unità locali delle istituzioni e addetti per tipo di unità locale, forma istituzionale e tipo di comune . . . . .	»	173
Tavola 3.29 - Unità locali delle istituzioni e addetti per tipo di unità locale, sezione, sottosezione, divisione e gruppo di attività economica, classe di addetti e tipo di comune . . . . .	»	174
Tavola 3.30 - Unità locali delle istituzioni e addetti per classe di superficie coperta, sezione, sottosezione, divisione di attività economica, classe di addetti e tipo di comune . . . . .	»	176
Tavola 3.31 - Mezzi di trasporto in dotazione alle unità locali delle istituzioni per tipo, sezione, sottosezione, divisione di attività economica, classe di addetti e tipo di comune . . . . .	»	177

#### L'OCCUPAZIONE

Tavola 3.32 - Addetti alle unità locali delle imprese e delle istituzioni per sesso, sezione, sottosezione, divisione e gruppo di attività economica e tipo di comune . . . . .	»	179
Tavola 3.33 - Addetti alle unità locali delle imprese e delle istituzioni per tipo di rapporto di lavoro, sezione, sottosezione, divisione e gruppo di attività economica e tipo di comune . . . . .	»	184
Tavola 3.34 - Addetti alle unità locali delle imprese e delle istituzioni per categoria posizionale, sesso, sezione, sottosezione e divisione di attività economica e tipo di comune . . . . .	»	189
Tavola 3.35 - Addetti alle unità locali delle imprese per categoria posizionale, sesso, sezione, sottosezione e divisione di attività economica . . . . .	»	195
Tavola 3.36 - Addetti alle unità locali delle istituzioni per categoria posizionale, sesso e forma istituzionale . . . . .	»	201

#### CAPITOLO 4 — DATI COMUNALI

Tavola 4.1 - Imprese, istituzioni, unità locali e addetti per comune . . . . .	Pag.	202
Tavola 4.2 - Imprese, istituzioni, unità locali, addetti e popolazione residente per comune . . . . .	»	202
Tavola 4.3 - Addetti alle unità locali delle imprese e delle istituzioni distinti tra indipendenti e dipendenti, per sesso e per comune . . . . .	»	203
Tavola 4.4 - Addetti alle unità locali delle imprese e delle istituzioni per comune . . . . .	»	203

#### APPENDICE

A - Schemi delle tavole disponibili . . . . .	Pag.	207
B - Qualifiche professionali degli addetti alle istituzioni . . . . .	»	216
C - Tabelle di ragguglio tra le classificazioni delle attività economiche adottate per i Censimenti del 1991, 1981 e 1971 . . . . .	»	219

Fac simile dei questionari di rilevazione:

Mod. Istat CIS.1: Questionario generale

Mod. Istat CIS.2: Questionario per il commercio ambulante

## Presentazione

Nel Fascicolo sono riportati i dati definitivi del 7° Censimento generale dell'Industria e dei Servizi relativi alla provincia di Massa-Carrara. Le tavole in esso contenute forniscono un'immagine delle principali caratteristiche strutturali rilevate per le imprese, per le istituzioni e per le unità locali.

Per la messa a punto del piano di rilevazione si è tenuto conto delle proposte formulate da un'apposita Commissione di studio istituita presso l'Istituto Nazionale di Statistica della quale hanno fatto parte docenti universitari e rappresentanti di Amministrazioni pubbliche e di vari Enti interessati all'utilizzazione dei dati censuari; la Commissione ha tenuto in debito conto, dedicandovi più sessioni di lavoro, le necessità conoscitive derivanti da organismi internazionali in particolare quelle espresse dalla Comunità Europea.

Dopo brevi cenni storici sui Censimenti dell'Industria e dei Servizi effettuati in Italia, vengono fornite indicazioni sulle basi giuridiche del Censimento, sulla struttura organizzativa adottata, sulle unità di rilevazione e sugli strumenti classificatori, nonché sulla qualità dei dati ed infine sulla diffusione dei risultati.

Vengono date le definizioni di impresa, istituzione, unità locale ed addetti alle strutture citate. Al fine di facilitare l'interpretazione delle notizie riportate nelle tavole, sono state redatte apposite «Avvertenze».

Per una più agevole lettura, le tavole sono state raggruppate in due parti, secondo il grado di approfondimento dell'analisi: nella Parte prima (Capitoli 1 e 2) sono considerati i caratteri generali relativi alla provincia, nella Parte seconda (Capitoli 3 e 4) sono fornite informazioni di dettaglio.

In particolare:

- il Capitolo 1 - MASSA-CARRARA NEGLI ULTIMI 20 ANNI riporta, per i caratteri principali rilevati, i confronti con i precedenti Censimenti del 1971 e 1981;
- il Capitolo 2 - MASSA-CARRARA OGGI: IMMAGINI DELLA PROVINCIA, contiene i dati relativi alle principali caratteristiche delle imprese, delle istituzioni e delle unità locali, alla data del Censimento;
- il Capitolo 3 - DATI PROVINCIALI, fornisce una serie di tavole nelle quali sono considerati in dettaglio gli aspetti economico-strutturali rilevati;
- il Capitolo 4 - DATI COMUNALI, contiene informazioni su alcuni caratteri dettagliati a livello comunale.

Per una più completa conoscenza delle modalità tecniche seguite per l'esecuzione del Censimento, si veda il volume «13° Censimento generale della popolazione e 7° Censimento generale dell'industria e dei Servizi, 20-21 ottobre 1991 - Disposizioni per gli organi periferici e istruzioni per il rilevatore», edizione 1991, ed inoltre «La progettazione dei Censimenti 1991, Fascicolo n. 3 - Censimento dell'industria e dei servizi. Il piano di rilevazione».



# Introduzione

## 1. Cenni storici

Il primo Censimento generale dell'industria e del commercio fu effettuato nel 1927, a cura del nuovo Istituto Centrale di Statistica, costituito nell'anno precedente. Nel 1937-39 fu effettuato il secondo Censimento della serie, considerato il più notevole tentativo per approfondire la conoscenza strutturale ed economica dei settori produttivi. La sua complessa struttura ne consigliò la realizzazione nel triennio, rivolgendosi, nei singoli anni, a specifiche parti del campo di osservazione previsto.

A partire dal 3° Censimento, che si svolse il 5 novembre 1951, le rilevazioni censuarie economiche sono state effettuate con cadenza decennale: il 16 ottobre 1961, il 25 ottobre 1971 e il 26 ottobre 1981, con impostazione, organizzazione, finalità e obiettivi omogenei, differenziandosi soltanto per le modificazioni imposte dai cambiamenti tecnologici e dalla necessità di adeguare i contenuti ad una realtà economica in evoluzione.

## 2. Basi giuridiche

Il 7° Censimento generale dell'industria e dei servizi ha avuto luogo con riferimento alla data del 21 ottobre 1991, in attuazione della legge 9 gennaio 1991, n.11 e del relativo Regolamento di esecuzione, emanato con Decreto del Presidente della Repubblica, del 23 luglio 1991, n. 254.

## 3. Le innovazioni del Censimento 1991

Il 7° Censimento generale dell'industria e dei servizi presenta due sostanziali novità rispetto a quelli che lo hanno preceduto. In primo luogo, è stata introdotta una nuova unità di rilevazione relativa alle istituzioni.

La seconda novità è costituita dal fatto che la rilevazione censuaria è stata attuata in due fasi. Nella prima, dall'11 al 19 ottobre 1991, è stato consegnato alle unità censite il questionario generale, contenente richieste di informazioni di carattere generale, cioè notizie connesse con le caratteristiche strutturali comuni a tutte le unità economiche di rilevazione (imprese, istituzioni e unità locali da esse dipendenti). Nella seconda, svolta dal 22 ottobre al 29 novembre 1991, durante la fase di raccolta del questionario generale, sono stati consegnati i questionari settoriali con i quali sono stati approfonditi i temi trattati nel questionario generale e sono stati analizzati altri



fenomeni di interesse. Proprio perché di dettaglio e di approfondimento, le notizie rilevate con il questionario settoriale possono ritenersi significative soltanto a partire da una certa dimensione dell'impresa, per cui esse non sono state richieste alle piccole imprese ma soltanto alle imprese industriali e dei servizi di media e grande ampiezza.

La modalità di distribuzione è stata diversa per i due tipi di questionario. Quello generale è stato consegnato mano a mano che il rilevatore, nel suo percorso, incontrava una sede d'impresa o istituzione o un'unità locale, mentre i questionari settoriali sono stati distribuiti in un secondo momento soltanto alle sedi d'impresa sopra la soglia dimensionale stabilita. Queste ultime imprese avevano il compito di compilare i questionari, uno con riferimento a se stesse e uno per ciascuna unità locale dipendente. Inoltre, i questionari settoriali, una volta revisionati dai comuni, sono stati inoltrati direttamente all'Istat per la registrazione. I questionari generali, invece, dopo essere stati revisionati dai comuni e resi anonimi mediante distacco del primo foglio contenente le notizie anagrafiche, sono stati inoltrati direttamente ai centri di registrazione; i fogli con le notizie anagrafiche sono stati, invece, trasmessi all'Istat.

La molteplicità delle operazioni da svolgere per la realizzazione del Censimento è uno tra i motivi che hanno spinto l'Istat a dotarsi di nuovi strumenti per migliorare la qualità dell'informazione: la campagna d'informazione, l'introduzione del numero verde, il monitoraggio telematico delle operazioni censuarie, la formazione dei rilevatori con il sostegno di audiovisivi vanno visti in tale contesto e allineano l'Istat alle esperienze più avanzate in campo internazionale.

È da sottolineare, infine, che la diversità di somministrazione dei due tipi di questionario (il generale e i settoriali) ha comportato una maggiore laboriosità nello spoglio, poiché si sono dovute seguire due distinte linee di lavorazione, con tempi sfalsati, dal momento che i dati relativi ai questionari settoriali – riferendosi ad un universo notevolmente più piccolo – si sono resi disponibili prima di quelli raccolti attraverso il questionario generale.

#### **4. La rete di rilevazione**

L'organizzazione periferica per l'esecuzione dei Censimenti è stata costituita dai seguenti organi:

- *Commissione regionale di Censimento*, costituita con provvedimento del Presidente dell'Istat in ogni Regione, escluso il Trentino-Alto Adige, avente il compito di agevolare, nell'ambito regionale, il regolare e corretto adempimento delle funzioni attribuite agli altri Organi di Censimento locali, nonché di svolgere opera informativa e divulgativa sulle finalità dei Censimenti stessi.

- *Comitato provinciale di Censimento*, istituito in ogni provincia con provvedimento del Prefetto, avente il compito di fornire indicazioni circa la regolare e uniforme applicazione delle disposizioni previste dal Regolamento di esecuzione dei Censimenti e delle istruzioni emanate dal-

l'Istat; di vigilare sulla corretta e tempestiva esecuzione dei compiti affidati agli Uffici comunali di Censimento, sulla base delle indicazioni fornite dal responsabile dell'Ufficio provinciale di Censimento; di adottare, nei casi di non regolare svolgimento delle operazioni censuarie da parte degli Uffici comunali di Censimento, le iniziative necessarie per rimuoverne le cause.

- *Ufficio provinciale di Censimento*, con i compiti di: vigilare per assicurare il tempestivo e regolare svolgimento delle operazioni affidate agli Uffici comunali di Censimento, secondo il calendario e le modalità stabilite dall'Istat e, nel caso di irregolarità, proporre al comitato provinciale di Censimento gli interventi ritenuti necessari; inviare all'Istat, con le modalità e i tempi indicati dall'Istituto stesso, rapporti sullo stato delle operazioni censuarie, tenendo conto delle relazioni degli ispettori provinciali e dei rapporti inviati dagli Uffici comunali di Censimento; effettuare gli adempimenti amministrativi e contabili stabiliti dall'Istat con apposite istruzioni.

- *Ufficio comunale di Censimento*, con l'incarico di svolgere numerose operazioni, secondo le disposizioni impartite dall'Istat, riguardanti la ripartizione del territorio comunale in sezioni di Censimento, la selezione e la formazione dei rilevatori e dei coordinatori e il controllo della loro attività, l'invio all'Ufficio provinciale di Censimento di rapporti periodici sullo svolgimento delle operazioni censuarie.

- *Prefetto*, in quanto responsabile del buon andamento delle operazioni di Censimento nella Provincia, secondo quanto previsto dal Regolamento di esecuzione del Censimento.

- *Sindaco*, coadiuvato dal segretario comunale, in quanto responsabile del buon andamento delle operazioni di Censimento nell'ambito del comune.

- *Coordinatore*, previsto per i comuni che, alla data del 31 dicembre 1990, avevano una popolazione superiore ai 10.000 abitanti e scelto preferibilmente tra il personale dipendente del comune o il personale civile di altre Amministrazioni ed Enti pubblici, con l'incarico di controllare giornalmente l'attività di raccolta dei dati effettuata dai rilevatori nonché di fornire agli stessi la necessaria assistenza ai fini del regolare svolgimento delle operazioni censuarie.

- *Rilevatore*, scelto preferibilmente tra il personale dipendente del comune o il personale civile di altre Amministrazioni ed Enti pubblici, con l'incarico di effettuare la raccolta dei dati nell'ambito di una o più sezioni di Censimento assegnategli.

A completamento dell'illustrazione delle componenti in cui si è articolata la rete di rilevazione, si riportano, nel prospetto che segue, alcune caratteristiche socio-demografiche dei rilevatori e dei coordinatori impiegati dai comuni della provincia di Massa-Carrara.

**Prospetto 1 – Caratteristiche socio-demografiche dei rilevatori e coordinatori nominati nella provincia di Massa-Carrara**

MODALITÀ	RILEVATORI		COORDINATORI	
	Numero	%	Numero	%
<b>TOTALE</b>	<b>412</b>	<b>100,0</b>	<b>21</b>	<b>100,0</b>
<b>Sesso</b>				
Maschi	118	28,6	6	28,6
Femmine	294	71,4	15	71,4
<b>Classe d'età (anni)</b>				
Meno di 25	130	31,6	4	19,0
25-29	15	3,6	3	14,3
30-39	41	10,0	1	4,8
40-49	28	6,8	4	19,0
50-59	30	7,3	2	9,5
60 e più	168	40,8	7	33,3
<b>Grado d'istruzione</b>				
Laureati	39	9,5	9	42,9
Diplomati	373	90,5	11	52,4
Non diplomati	—	—	1	4,8
<b>Condizione abituale</b>				
Occupati	15	3,6	9	42,9
<i>Di cui dipendenti comunali</i>	6	1,5	9	42,9
Disoccupati e in cerca di prima occupazione	262	63,6	10	47,6
Studenti	125	30,3	2	9,5
Altre condizioni non professionali	10	2,4	—	—
<b>Precedenti esperienze come rilevatore</b>				
SI	43	10,4	7	33,3
NO	369	89,6	14	66,7

## 5. Unità di rilevazione e strumenti classificatori

Le unità di rilevazione del Censimento dell'industria e dei servizi sono: l'impresa, l'istituzione e l'unità locale (gestita da una impresa o da una istituzione).

È assimilabile ad una impresa, l'esercizio di commercio ambulante (o commercio su aree pubbliche di cui alla legge 112/91). Siffatto universo è stato censito nel periodo 11 ottobre-9 novembre 1991 tramite intervista effettuata, a cura del rilevatore, al titolare dell'esercizio di commercio ambulante e la compilazione di uno specifico questionario.

Le profonde trasformazioni economico-sociali avvenute negli anni '80 ed i mutamenti tecnologici previsti negli anni '90 hanno comportato la necessità di effettuare un radicale rinnovamento degli strumenti classificatori utilizzati per il Censimento. Tale operazione ha riguardato, in particolare modo, la classificazione delle attività economiche.

In relazione al rinnovamento degli strumenti classificatori utilizzati per il Censimento, l'Istituto Nazionale di Statistica ha costituito un'apposita Commissione di studio, incaricata di formulare proposte per l'adeguamento dell'ATECO 91(1) alla classificazione NACE rev. 1 (versione rivodata e aggiornata della NACE 70).

L'ATECO 91 contiene, ora, le stesse rubriche della NACE Rev.1 fino al quarto livello di dettaglio. Un quinto livello di dettaglio è stato ottenuto per disaggregazione del quarto livello della NACE rev. 1. Nel predisporre il dettaglio si è tenuto conto non soltanto delle proposte formulate dalla Commissione di studio ma anche delle esigenze delle imprese, grazie alle indicazioni fornite dalle varie Associazioni di categoria e di quelle di Enti dell'Amministrazione centrale (Ministero delle Finanze, Inps, ecc).

L'ATECO 91 è nata, quindi, con lo scopo di raggiungere i seguenti obiettivi:

- fornire informazioni statistiche attendibili e aggiornate, utilizzando standard di migliore qualità rispetto al passato, in conseguenza dei grandi cambiamenti in atto nel sistema produttivo e sociale;
- garantire la comparabilità tra la classificazione nazionale e quelle comunitarie, e quindi tra statistiche nazionali e statistiche comunitarie, in vista della realizzazione del mercato unico;
- fornire un supporto metodologico agli Enti dell'Amministrazione centrale e locale a seguito della creazione del Sistema statistico nazionale.

Nella nuova Classificazione delle attività economiche 1991, tutte le attività produttive sono raggruppate e codificate a partire da un primo livello costituito da 17 «sezioni», due delle quali articolate in 16 «sottosezioni» (codificate con 1 o 2 lettere alfabetiche maiuscole), da un secondo livello costituito da 60 divisioni (con codici a due cifre) che a loro volta si suddividono in 222 Gruppi (terzo livello con codici a 3 cifre). Molti Gruppi, a loro volta, si suddividono in 512 Classi (quarto livello con codici a 4 cifre) e queste ultime si suddividono, talora, in Categorie (quinto livello con codici a 5 cifre) dando luogo, in complesso, a 874 raggruppamenti di quinto livello, con codici a 3, 4 e 5 cifre (Ogni gruppo che non si suddivide in Classi e Categorie e ogni Classe che non si suddivide in Categorie vanno considerati come altrettante Categorie aventi, rispettivamente, due zeri alla quarta e quinta cifra del codice e uno zero alla quinta cifra del codice).

## **6. Campo di osservazione**

Le attività economiche che hanno formato oggetto del Censimento dell'industria e dei servizi e che pertanto ne costituiscono il campo di osservazione sono:

- le attività della Divisione 01 (Agricoltura, caccia e relativi servizi), limitatamente ai seguenti gruppi, classi e categorie:

Categoria 01.13.1 - solo le aziende vitivinicole;

---

(1) Cfr. Istat, «Classificazione delle attività economiche», Metodi e Norme, Serie C, n. 11, 1991.

Categoria 01.25.5 - solo per la parte relativa all'allevamento di cani, serpenti, leoni e animali esotici in genere;

Gruppo 01.4 - attività dei servizi connessi all'agricoltura e zootecnia (esclusi i servizi veterinari);

Classe 01.50 - caccia e cattura animali per allevamento e ripopolamento di selvaggina compresi i servizi connessi (escluse caccia e cattura animali annesse ad aziende boschive).

- le attività della Divisione 02 (Silvicoltura e Attività di utilizzazione delle foreste e dei boschi), con esclusione della sola Silvicoltura;

- le attività della Divisione 05 (Pesca, piscicoltura e servizi connessi), con esclusione del solo esercizio di allevamento di pesci in acque dolci annesso ad aziende agricole, che costituisce una parte della Categoria 05.02.2;

- tutte le attività delle Divisioni da 10 a 37 (Estrazione di minerali e Attività manifatturiere di ogni tipo), delle Divisioni 40 e 41 (Produzione e distribuzione di energia elettrica, gas e acqua), della Divisione 45 (Costruzioni), delle Divisioni da 50 a 52 (Commercio all'ingrosso e al dettaglio; Riparazione di autoveicoli, motocicli e di beni personali e per la casa), della Divisione 55 (Alberghi e Ristoranti), delle Divisioni da 60 a 67 (Trasporti, Magazzinaggio e Comunicazioni; Intermediazione monetaria e finanziaria), delle Divisioni da 70 a 74 (Attività immobiliari, Noleggio, Informatica, Ricerca, Altre attività professionali e imprenditoriali); della Divisione 75 (Pubblica Amministrazione e Difesa; Assicurazione sociale obbligatoria) delle Divisioni 80 (Istruzione), 85 (Sanità ed altri servizi sociali) e 90 (Smaltimento dei rifiuti solidi, delle acque di scarico e simili);

- le attività della Divisione 91 (Attività di organizzazioni associative [n.c.a.]), con esclusione della classe 91.31 (attività delle organizzazioni religiose);

- le attività della Divisione 92 (Attività ricreative, culturali e sportive) con esclusione delle «attività prestate da singoli atleti, istruttori, insegnanti, allenatori e simili» (parte della Categoria 92.62.2);

- tutte le attività della Divisione 93 (Altre attività dei servizi).

Tutte le attività economiche sopra menzionate con la sola eccezione della Divisione 75 (Pubblica amministrazione e Difesa; Assicurazione sociale obbligatoria), di parte della Divisione 85 (relativamente alle strutture sanitarie e dei servizi sociali pubblici), nonché le attività della Divisione 91 (Attività di organizzazioni associative [n.c.a.]) costituiscono il campo di osservazione anche dei questionari settoriali.

## 7. Qualità dei dati

La qualità dell'informazione statistica è uno dei principali obiettivi dell'Istat. A partire dai Censimenti del 1991, l'Istituto si è impegnato a garantire standard qualitativi sempre più alti ed a fornire agli utilizzatori un insieme di indicatori sulla qualità dei dati pubblicati al fine di favorire un uso più corretto degli stessi.

Il perseguimento di tale obiettivo è risultato particolarmente oneroso e complesso per le rilevazioni censuarie (anche se, da un punto di vista logico, il Censimento è assimilabile ad una qualsiasi indagine statistica), a causa della dimensione delle popolazioni e dei relativi archivi di dati, dei legami con molteplici statistiche e per le stesse modalità di rilevazione.

A tale complessità si è tentato di dare soluzione analizzando approfonditamente le operazioni sequenzialmente necessarie al processo produttivo dei dati ed integrando i controlli e le azioni di correzione su singoli segmenti in un complesso unitario ed interdipendente, realizzando cioè un sistema di controllo finalizzato a prevenire, individuare, correggere e valutare gli errori che possono insorgere nelle fasi di progettazione, rilevazione e revisione del Censimento.

Di seguito, viene fornito un quadro riassuntivo di tale sistema, ripercorrendo le singole fasi dell'indagine, analizzando i principali parametri per la valutazione della qualità dei dati, mentre si rimanda ad altre specifiche pubblicazioni per una più esauriente ed analitica documentazione dei singoli controlli e dei risultati prodotti dagli stessi.

## FASE DI PROGETTAZIONE

Nella fase di progettazione sono state effettuate le operazioni necessarie a prevenire eventuali inefficienze nella formulazione e nella sequenza dei quesiti del questionario, a correggere i possibili errori nelle norme di rilevazione ed a risolvere eventuali contraddizioni tra i diversi piani di lavoro in cui si articola il Censimento.

In particolare, l'indagine pilota condotta su un campione di 2.421 unità locali, con 1.941 rispondenti, ha permesso di selezionare tra differenti versioni del questionario provvisorio e di rivedere le norme di rilevazione. La versione prescelta è stata quindi resa definitiva, dopo aver apportato gli opportuni cambiamenti ed essere stata analizzata sotto il profilo logico formale.

L'esame delle coerenze tra i piani di rilevazione, codifica e revisione, di compatibilità e correzione, di elaborazione e diffusione dei dati ha permesso di fondere in un sistema integrato le diverse normative e protocolli.

## RACCOLTA DEI DATI

Ciascuna delle diverse figure che hanno operato (rispondenti, rilevatori e coordinatori) e delle differenti operazioni effettuate (dall'individuazione delle unità alla compilazione ed al ritiro dei questionari) durante la fase di rilevazione dei dati possono originare errori di vario tipo ed intensità.

Allo scopo di ridurre e prevenire tali errori si è agito da un lato sollecitando la collaborazione dei rispondenti e dall'altro curando in modo particolare l'organizzazione della rete di rilevazione.

Un'importante campagna di informazione ha permesso di raggiungere ampi strati della popolazione investigata, poiché è stata condotta capillarmente, utilizzando diversi mezzi di comunicazione di massa.

Durante la fase di rilevazione sul campo, l'assistenza fornita ai cittadini mediante il «numero verde» o, direttamente, dalle strutture dell'Istituto, per sciogliere eventuali dubbi nella compilazione del questionario ha fortemente contribuito a ridurre l'errore di rilevazione.

I chiarimenti chiesti dai rispondenti costituiscono da un lato una testimonianza della collaborazione dei cittadini (200.000 chiamate in tutto il Paese per il complesso dei Censimenti generali), dall'altro costituiscono un indicatore delle difficoltà riscontrate dai rispondenti nella compilazione del questionario.

L'obiettivo di garantire un soddisfacente standard qualitativo alla rete di rilevazione è stato perseguito operando da un lato sulla selezione e l'addestramento del personale e dall'altro sull'organizzazione delle funzioni di controllo ed assistenza riguardo operazioni sul campo.

Per migliorare la preparazione della rete di rilevazione, e quindi prevenire gli errori dovuti all'inosservanza delle disposizioni e derivanti da inefficienza riguardo al contatto e all'assistenza ai rispondenti, una particolare attenzione è stata posta nella formazione e nell'addestramento dei soggetti operanti ai diversi livelli dell'organizzazione periferica di supervisione e di rilevazione. Sono stati predisposti manuali e videocassette contenenti non soltanto le norme ma anche le modalità più idonee all'approccio con le differenti unità di rilevazione. Le funzioni di controllo e di assistenza sono state assicurate, a livello periferico, dagli Uffici provinciali di Censimento, dagli Uffici comunali di Censimento e dai coordinatori. Questa nuova figura, in particolare, è stata prevista dal D.P.R. 23-7-1991 n. 254 nei comuni con più di 10.000 abitanti. In ambito provinciale, inoltre, hanno operato ispettori dell'Istituto, con il compito di garantire l'osservanza delle norme e fornire assistenza alla rete periferica.

Ai comuni con più di 7.000 abitanti è stato fornito un terminale telematico con il quale, attraverso la rete Videotel, sono stati in grado di colloquiare agevolmente con le strutture centrali. Ciò ha permesso di realizzare, nel corso stesso del processo, un controllo centralizzato della fase di rilevazione dei dati nonché di rispondere tempestivamente ai chiarimenti richiesti dagli uffici comunali e di intervenire in modo rapido ed efficace.

Per ulteriori dettagli su questa ed altre fasi di lavoro, si rinvia al Fascicolo 1 del volume «*La progettazione dei Censimenti 1991*».

## FASE DI REVISIONE E CODIFICA

Prima dell'inoltro ai centri di registrazione, i questionari raccolti sono stati sottoposti presso i comuni ad operazioni di revisione e codifica. Al fine di assicurare l'omogeneità ed un adeguato standard qualitativo a tali operazioni, la codifica di alcune risposte aperte (ad esempio l'attività economica, la provincia ed il comune sede dell'unità locale) è stata svolta da personale appositamente istruito, in genere dai coordinatori, come previsto dall'art. 30 del Regolamento di esecuzione del Censimento. Per agevolare la fase di revisione e codifica e per assicurare una omogenea interpretazione delle norme, oltre ai manuali di rilevazione, sono state utilizzate, quale materiale di formazione, anche videocassette contenenti numerose esemplificazioni pratiche. Una prima revisione è stata effettuata dai coordinatori al momento della raccolta dei questionari; controlli quantitativi e qualitativi sono stati condotti dagli uffici comunali prima dell'inoltro dei questionari ai centri di registrazione finalizzati, anche, ad eventuali azioni di ritorno sul campo per perfezionare i risultati censuari.

## CONFRONTO TRA I DATI CENSUARI E GLI ELENCHI PROVINCIALI DEL REGISTRO DITTE

Al fine di contenere al massimo gli errori di copertura, l'Istituto ha inviato a tutti i comuni gli elenchi delle ditte operanti sul territorio di competenza ed iscritte presso le Camere di Commercio, Industria e Artigianato, con segnalazione, per ciascuna di esse, del grado di probabilità di esistenza (scarsa, media, alta, altissima) ricavato in base ad alcuni elementi oggettivi di riscontro (pagamento IVA, pagamento bollettino esazione annuale, ecc.). Detti elenchi sono stati integrati con altri in possesso dell'Istat.

### FASE DI REGISTRAZIONE

Dopo le operazioni di revisione e codifica, i questionari sono stati registrati su supporto informatico. Tale fase di lavoro è particolarmente delicata nel caso dei censimenti perché dalla qualità della registrazione dipende il numero di ritorni sui documenti cartacei nella successiva fase di controllo e di elaborazione dei dati.

Il complesso dei questionari è stato suddiviso in invii per la registrazione da parte di ditte esterne, presso le quali sono stati effettuati numerosi controlli per verificare la capacità tecnica dichiarata e, successivamente, il rispetto delle norme contrattuali.

Per prevenire gli errori ed agevolare il controllo, è stato utilizzato un sistema di precodifica dei quesiti del questionario (sistema posizionale dei codici), atto a ridurre il verificarsi di sequenze di codici uguali e, quindi, la possibilità di errori dell'operatore. Per controllare, inoltre, l'effettiva presenza di modalità rare è stata adottata per talune variabili un tipo di registrazione (registrazione controllata) che impone all'operatore di controllare e ribattere il valore sospetto e, contemporaneamente, segnala in un apposito campo del record l'effettuazione di tale operazione.

L'accettazione del materiale registrato è stata subordinata ad una procedura di «validazione» posta in essere al momento dell'acquisizione dei supporti informatici (nastri) da parte del Centro Unificato Servizi, struttura predisposta per l'occasione presso l'Istat, la quale poteva rifiutare il nastro, con conseguente obbligo di una nuova lavorazione da parte del centro di registrazione, se non fossero stati rispettati determinati parametri di qualità, fissati contrattualmente.

La procedura prevedeva tre controlli: controllo dei requisiti informatici, controllo quantitativo e controllo qualitativo.

Con il primo controllo, si è effettuata la verifica dei requisiti informatici del file prodotto (quali ad esempio la lunghezza dei vari tipi record) e la compatibilità della registrazione con le caratteristiche dell'hardware usato dall'Istituto.

Con il secondo, è stata verificata l'uguaglianza tra il numero di questionari rilevati ed inviati alla ditta e quello contenuto nel file. A tale scopo, sono state utilizzate le informazioni riportate nei documenti di distinta che accompagnavano il materiale cartaceo (dai comuni al centro di registrazione e da questo all'Istat) ed i dati di consistenza a livello di singolo comune forniti direttamente all'Istituto dagli Uffici comunali di Censimento.

Con il terzo controllo, infine, si è verificata la corrispondenza, su base campionaria, delle informazioni registrate dall'Istat con quelle registrate dalla ditta esterna. In particolare per ogni invio è stato selezionato un campione di modelli che sono stati nuovamente registrati dalla struttura interna Istat ed i record del file così ottenuto sono stati accoppiati, mediante codici identificativi, con



quelli originariamente selezionati dal nastro fornito dalla ditta esterna. Dal confronto tra le due registrazioni è stato calcolato l'errore medio di registrazione come rapporto tra il numero di byte differenti riscontrati in ogni coppia di record ed il numero complessivo di byte. Tale errore medio, calcolato su un campione di questionari, non può essere confrontato con l'errore ammissibile (pari al 5 per mille) ma deve essere comparato con una soglia di accettazione fissata in funzione della numerosità del campione, del rischio del committente (ovvero la probabilità di accettare un file con un errore medio non tollerabile) e del rischio del fornitore (ovvero la probabilità di vedersi rifiutare un file con un errore medio tollerabile).

Nel prospetto 2 è riportato il numero di record registrati presso il Centro Unificato Servizi, il relativo numero di battute utili e l'errore medio calcolato.

**Prospetto 2 – Esito dei controlli in fase di registrazione**

DESCRIZIONE	Valori
Totale record controllati	324
Totale battute controllate	34.092
Errore medio campionario in byte (per mille)	7,7

**FASE DI CONTROLLO E CORREZIONE**

I singoli invii, una volta accettati, sono stati sottoposti ad una procedura di controllo e correzione dei dati. Tale procedura è risultata abbastanza complessa sia per il numero di questionari da esaminare sia per la necessità di verificare eventuali relazioni esistenti tra di essi e sia, infine, per la delicatezza delle correzioni da apportare. Infatti una procedura di verifica e correzione dei dati deve rispettare le sequenze di tipo logico e le sequenze di tipo sostanziale dovute al fatto che le informazioni non sono messe tutte sullo stesso piano ma sono distinte a seconda della loro importanza riguardo ai fini che il rilievo censimentale si propone.

La sequenza di operazioni che sono state effettuate sui dati provenienti dalla registrazione esterna può essere concettualmente suddivisa nei seguenti controlli, ai quali potevano conseguire azioni di correzione di tipo diverso:

- controllo quantitativo delle unità;
- controllo delle notizie identificative del tipo record e del questionario;
- ricostruzione dei questionari delle unità locali a partire dai tipi record;
- accoppiamento dei fogli anagrafici ai questionari generali;
- accoppiamento dei questionari generali ai questionari settoriali,
- ricostruzione delle imprese e delle istituzioni plurilocalizzate;
- controllo di copertura delle imprese e delle istituzioni:
- controllo delle notizie fondamentali delle imprese, delle istituzioni e delle unità locali;
- analisi delle mancate risposte;
- controllo qualitativo delle notizie relative alle imprese ed alle istituzioni;
- controllo qualitativo delle notizie relative alle unità locali;
- imputazione dei dati mancati o incompatibili;
- tavole di verifica.

### *Il controllo quantitativo*

Il primo controllo effettuato è stato quello del riscontro quantitativo del numero di questionari effettivamente registrati. Ciò è stato possibile sulla base della documentazione prevista per il ritiro e la consegna dei questionari (fra Comuni, Centri di registrazione, Istat). Il secondo controllo quantitativo è stato effettuato utilizzando fonti esterne all'Istat e lo schedario «SIRIO», implementato in Istat dopo il Censimento del 1981 per le imprese con 10 addetti ed oltre. Quest'ultimo controllo si prefigura come un'analisi di copertura dell'operazione censuaria e non come un semplice controllo del materiale registrato.

### *Il controllo delle notizie identificative*

I questionari utilizzati nella raccolta dei dati sono stati trasposti su supporto informatico nei seguenti cinque tipi record:

- Notizie anagrafiche sull'impresa o istituzione e sull'unità locale,
- Notizie sull'impresa o istituzione e prime notizie sull'unità locale,
- Notizie sugli addetti dell'unità locale di impresa o istituzione,
- Altre notizie sull'unità locale di impresa,
- Altre notizie sull'unità locale di istituzione.

Un insieme di codici identificativi (provincia, comune, sezione, numero pacco, numeri progressivi provvisorio e definitivo e codice fiscale) hanno reso possibile la ricostituzione del questionario nonché l'individuazione del modello cartaceo.

Controlli preliminari hanno riguardato le sole notizie identificative del questionario e dell'impresa o istituzione sempre per garantire l'esatta ricomposizione del questionario.

Il codice fiscale, richiesto per la prima volta, è risultato determinante ai fini della ricostruzione delle imprese essendo identico per tutte le unità locali dipendenti da una stessa impresa. Non altrettanto si può dire per le istituzioni, in quanto le corrispondenti unità locali possono disporre e utilizzare ciascuna un proprio codice fiscale (scuole, ospedali ecc.) ovvero il codice fiscale può essere utilizzato da più realtà economiche (esempio tipico sono le aziende municipalizzate che hanno lo stesso codice fiscale dei comuni).

#### **Prospetto 3 – Esito dei controlli delle notizie identificative**

TIPO DI ERRORE	Percentuale di errore
Codice fiscale	18,3
Codice di comune	—
Sezione di Censimento	0,3
Numero definitivo di questionario	0,1
Questionario doppiante	—

Come si può osservare dal prospetto 3, vi è un'alta incidenza di errori nel codice fiscale e ciò è imputabile sia alla errata o omessa trascrizione sul modello da parte dei rispondenti sia alla registrazione (16 byte alfanumerici).

Per la correzione di alcuni di tali dati (codice fiscale, ubicazione dell'unità locale o della sede dell'impresa) si è fatto ricorso al Sistema Informativo del Censimento dell'Industria e dei Servizi (SICIS), per altri al supporto cartaceo.

Il SICIS è composto da un insieme di quattro archivi nazionali delle imprese (Istat - SIRIO; Ministero delle Finanze; Inps; Camere di commercio - Registro Ditte) e da circa cinquanta subarchivi, riferiti a imprese e istituzioni (banche, assicurazioni, scuole, unità sanitarie, ecc...) costituiti in Istat per l'occasione, al fine di consentire il controllo dei dati censuari.

#### *Ricostruzione dei questionari delle unità locali e ricostruzione delle imprese e delle istituzioni plurilocalizzate*

Com'è stato ricordato, il Censimento del 1991 si caratterizza per la rilevazione delle imprese e delle istituzioni (rilevate nel 1981 soltanto a livello di unità locale) e per la rilevazione delle caratteristiche strutturali delle imprese di media e grande dimensione, eseguita con l'ausilio del questionario denominato *settoriale*.

Inoltre, le procedure poste in atto per garantire la segretezza delle informazioni statistiche raccolte prevedevano la registrazione separata delle notizie anagrafiche da quelle propriamente statistiche, per cui, in sede di controllo ed elaborazione, si è dovuto procedere alla ricostruzione del questionario generale.

Per le unità locali per le quali è stato compilato il questionario settoriale, è stato necessario procedere anche all'aggancio dei due questionari, per verificare la corrispondenza di talune risposte ed eventualmente per integrare correttamente quelle mancanti (ubicazione dell'unità locale, codice di attività economica, numero di addetti dell'unità locale e dell'impresa ecc.).

Quest'ultima fase, aggancio del questionario generale al questionario settoriale, si è rivelata piuttosto laboriosa in quanto i due questionari, relativi ad una stessa unità locale, sono stati compilati in due sedi diverse: il primo nella sede dell'unità locale ed il secondo nella sede dell'impresa. Per questo accoppiamento sono state necessarie puntuali e precise correzioni dei codici di aggancio (costituiti dal codice fiscale, dai codici di provincia e comune sede dell'impresa, dai codici di provincia e comune sede dell'unità locale ed anche, quando necessario, dal codice di avviamento postale al fine dell'individuazione del quartiere allorché uno stesso comune erano presenti più unità locali, dal codice di sezione di Censimento per le imprese).

In sintesi, si è proceduto ad un triplice accoppiamento orizzontale: lembo del questionario con notizie anagrafiche, questionario generale e questionario settoriale; ed ad un accoppiamento verticale, per ricongiungere, a parità di codice fiscale, tutte le unità locali appartenenti ad una stessa impresa.

Nel prospetto 4 sono riportate le percentuali di errore riscontrate per la provincia di Massa-Carrara in questa fase: l'accoppiamento parziale è causato dall'errore presente in alcuni codici che non hanno garantito il perfetto accoppiamento tra il questionario generale e quello settoriale; il mancato accoppiamento è causato dall'errore presente nel codice fiscale o in tutti i codici necessari all'accoppiamento o, infine, dalla mancanza del questionario settoriale o di quello generale; il terzo tipo di errore è dovuto alla erronea composizione dell'impresa o dell'istituzione, a causa della mancanza di una o più unità locali dovuta a errore nel codice fiscale, o mancata rilevazione delle unità stesse o, infine, alla errata registrazione del numero di unità locali dipendenti, dichiarato dalla sede.

**Prospetto 4 – Errori riscontrati nella fase di ricostruzione dei questionari delle unità locali e delle imprese plurilocalizzate**

TIPO DI ERRORE	Percentuale di errore
Accoppiamenti parziali	2,8
Mancati accoppiamenti	24,3
Errata composizione dell'impresa o istituzione	5,0

Dopo la ricostruzione di un unico record per ogni unità locale, e di un insieme completo di record di unità locali per ogni impresa o istituzione plurilocalizzate, si è proceduto alla verifica del numero di addetti dichiarati dalla sede dell'impresa o istituzione e da tutte le unità locali di cui l'impresa o istituzione è composta. Tale controllo verticale è stato preceduto da un controllo orizzontale atto a verificare la corrispondenza della somma degli addetti per posizione professionale con il totale degli addetti presenti nell'unità locale e, nel caso delle imprese medio grandi, con il numero di addetti che la sede dell'impresa aveva dichiarato, per quella unità locale, nel questionario settoriale.

*Il controllo della copertura*

La fase di accoppiamento dei questionari generali con i questionari settoriali ha costituito un ulteriore controllo della copertura dal momento che l'esistenza dei questionari settoriali era stata verificata, anche se limitatamente alle imprese con oltre 200 addetti, con l'ausilio dello schedario SIRIO sulle imprese gestito dall'Istat (2). Per il controllo della copertura delle istituzioni, invece, sono stati predisposti, prima delle operazioni censuarie, un insieme di 50 archivi contenenti gli elenchi delle principali istituzioni presenti sul territorio (ministeri, scuole, USL, preture, ecc.).

*Il controllo delle notizie fondamentali*

Nel controllo delle notizie rilevate con il Censimento è stata data la priorità ai quattro caratteri ritenuti fondamentali: l'attività economica, la forma giuridica, gli addetti e l'iscrizione all'artigianato.

La codifica dell'attività economica delle imprese, effettuata dai revisori comunali, è stata confrontata con quella presente negli altri archivi sulle imprese (SICIS), che contengono la stessa informazione e precisamente quelli di:

- Istat (SIRIO);
- Ministero delle Finanze;
- Inps;
- Camere di commercio (Registro Ditte).

(2) Cfr. Istat, «7° Censimento dell'industria e dei servizi - Caratteristiche strutturali delle imprese di media e grande dimensione», 1993.

I sei archivi, compreso quello del Censimento settoriale e quello del Censimento generale, sono stati accoppiati sulla base del codice fiscale delle imprese e, per ognuno di essi, è stata calcolata la frequenza delle codifiche coincidenti. Sulla base di tale frequenza è stata stimata la probabilità di errore relativamente alla codificazione dell'attività economica associata ai singoli archivi. Per ogni impresa, quindi, sono state stimate le probabilità composte di errore per ciascuna codifica presente ed è stata scelta quella con la minore probabilità, considerandola come «codifica ottimale». Nei casi in cui, a livello delle prime due cifre della codifica e per le imprese di media e grande dimensione, si è riscontrata una differenza tra la codifica presente nel questionario del Censimento generale e la «codifica ottimale» si è proceduto alla verifica della descrizione dell'attività dichiarata sul questionario. Sempre con riferimento alle imprese, una procedura simile è stata adottata per il controllo della forma giuridica e del numero totale degli addetti. In particolare quest'ultimo è stato confrontato con la media del numero di addetti desunta dai vari archivi deprimendo i valori eccentrici (media dei logaritmi); nel caso di discordanza elevata, si è fatto ricorso ai questionari ovvero ad accertamenti diretti presso le imprese.

L'iscrizione all'albo degli artigiani dichiarata sui questionari è stata controllata con l'analoga informazione contenuta negli archivi dell'Inps e del Registro Ditte.

Per quanto riguarda le istituzioni, la verifica del codice di attività attribuito dai revisori comunali, nonché della forma giuridica e del numero degli addetti, è stata effettuata, per tutte le unità locali censite, mediante confronto con gli archivi delle istituzioni contenute nel SICIS. Nei casi di discordanza si è fatto ricorso a controlli diretti sui questionari o presso le Istituzioni.

Le codifiche dell'attività economica, della forma giuridica, di iscrizione all'albo degli artigiani ed il totale degli addetti all'impresa o istituzione sono stati inseriti in un unico file per essere corretti dopo la verifica delle incompatibilità interne dei questionari.

#### *Il controllo delle altre notizie*

Successivamente alla correzione dei dati identificativi e di quelli considerati fondamentali, si è proceduto alla verifica delle incompatibilità, presenti in ciascun questionario, che è stata effettuata differentemente per le variabili quantitative e quelle qualitative.

Per le prime sono stati ricercati i valori anomali mediante raffronto con i valori medi che caratterizzavano le singole variabili; per le seconde, invece, sono stati evidenziati i valori fuori campo di osservazione e quelli che causavano incompatibilità con le risposte presenti in altri quesiti.

Prima di procedere alla ricostruzione delle mancate risposte, è stata verificata l'entità delle stesse per ciascun quesito e si è deciso di non intervenire con alcuna correzione nei casi in cui tale percentuale fosse risultata elevata, lasciando in questi casi l'indicazione di mancata risposta.

Attraverso un dettagliato elenco di regole di compatibilità, sono state individuate le variabili qualitative contenenti valori fuori campo di osservazione o incompatibilità con valori presenti per altre variabili.

Le variabili per le quali è stata segnalata la presenza di un valore non compatibile sono state distinte in tre tipi, a seconda del criterio di correzione da adottare: imputazione deterministica, imputazione non deterministica e imputazione stocastica con donatore.

L'imputazione deterministica è stata limitata a quelle variabili che non superavano le regole di compatibilità e per le quali risultava immediata la determinazione del valore «vero» da imputare. Tale tipo di imputazione è stata adottata in presenza di errori sistematici come: l'assenza del codice di attività dell'impresa in presenza di quello dell'unità locale o viceversa, l'assenza di un totale o di un imprenditore; gli errori che emergono dal non rispetto delle regole formali, ovvero di quelle regole con le quali è controllata la corretta compilazione del questionario nelle sue sequenze logiche.

Nel prospetto 5 sono riportate le percentuali di correzioni deterministiche effettuate con riferimento ai questionari compilati nella provincia di Massa-Carrara (in particolare la correzione dell'imprenditore è dovuta alla riclassificazione dei soci in imprenditori e coadiuvanti, mentre l'imposizione ex novo dell'imprenditore è stata effettuata quando in un'impresa questo non risultava presente).

**Prospetto 5 – Frequenza di imputazione deterministica per alcuni principali tipi di errore.**

PRINCIPALI TIPI DI ERRORE	Frequenza (%)
Forma giuridica	2,3
Attività economica dell'impresa o istituzione	0,8
Attività economica dell'unità locale	0,8
Correzione dell'imprenditore	5,2
Imposizione dell'imprenditore	5,7
Assenza del numero totale di addetti all'unità locale	5,3
Assenza del numero totale di addetti all'impresa o istituzione	4,0

Nel prospetto 6 sono riportate, invece, le percentuali di errori corretti ricorrendo alle informazioni del SICIS se l'errore era stato già evidenziato, come descritto in precedenza, oppure ricorrendo direttamente ai questionari.

**Prospetto 6 – Frequenza di imputazione non deterministica per alcuni principali tipi di errore**

PRINCIPALI TIPI DI ERRORE	Frequenza (%)
Forma giuridica	0,6
Attività economica dell'impresa o istituzione	4,7
Attività economica dell'unità locale	4,0
Totale addetti all'unità locale	2,4
Totale addetti all'impresa o istituzione	9,0

L'imputazione stocastica con donatore è stata utilizzata in tutti i casi in cui le regole sostanziali risultavano fallite e per le quali non fosse immediato conoscere il valore «vero».

Per le variabili qualitative da correggere con criteri stocastici, e per le variabili quantitative che presentavano valori anomali, azzerati in seguito all'analisi della distribuzione delle variabili, è stata adottata la procedura di imputazione con il metodo del donatore con distanza minima, realizzata per la prima volta in Istat, per la messa a punto dei dati del Censimento 1991.

L'intero file formato dai questionari di unità locali sedi di impresa o di istituzione o di semplici unità locali è stato suddiviso in un file contenente soltanto i record «errati» e un altro contenente i soli record «esatti».

La ricerca del record «esatto» da cui prelevare l'informazione mancante è stata effettuata sulla base di una funzione di distanza. Come donatore è stato scelto il record con distanza minima dal record «errato», in modo da ricostruire l'informazione mancante con l'ausilio del record che fosse il più possibile simile al record contenente l'errore.

Più precisamente, il record donatore è stato individuato sulla base di una funzione di distanze ponderate, misurate su alcune variabili covariate della variabile da imputare.

Più precisamente le variabili presenti nel questionario sono state distinte in tre gruppi: variabili di strato, variabili di matching, variabili da imputare, individuando come variabili di strato e di matching quelle statisticamente legate (covariate) alla variabile da imputare.

Le variabili di strato introdotte per calcolare la distanza tra il record errato e quelli esatti, sono le seguenti:

- tipo di questionario
  - questionario generale di impresa
  - questionario generale di istituzione
- tipo di unità locale
  - unità locale sede di impresa o istituzione
  - unità locale non sede di impresa o istituzione
- attività economica
  - classificazione per gruppi di attività economica (prime tre cifre della codifica);
- grandi classi dimensionali di addetti
  - piccole e medie imprese o istituzioni (da 1 a 49 addetti)
  - grandi imprese o istituzioni (50 addetti e più).

Altre variabili di strato sono state inserite successivamente soltanto per alcuni tipi di variabili da correggere: ad esempio per le notizie retrospettive dell'impresa relative al 1990, la scelta del donatore non poteva che cadere su un'impresa esistente nel 1990.

Le variabili di matching utilizzate per definire la funzione di distanza variano a seconda della variabile da imputare e sono state scelte tra le seguenti:

- numero di addetti;
- classe di addetti:
  - 1 addetto,
  - 2 addetti,
  - da 3 a 5 addetti,
  - da 6 a 9 addetti,
  - da 10 a 19 addetti,
  - da 20 a 49 addetti,
  - da 50 a 99 addetti,

- da 100 a 199 addetti,
- da 200 a 499 addetti,
- da 500 a 999 addetti,
- 1000 addetti e più;
- classe di unità locali;
- province di appartenenza;
- classificazione per categorie delle attività economiche;
- tipo di unità locale (amministrativa o operativa).

Le variabili da imputare, per le quali sono state definite le stesse variabili di strato e di matching, sono state raggruppate al fine di procedere ad una imputazione congiunta di più errori senza ripetere la ricerca del donatore più vicino.

Il record donatore è stato utilizzato solo dopo aver superato due ulteriori controlli:

- che la distanza ponderata non risultasse superiore alla distanza massima assunta come tollerabile;
- che il record candidato non fosse stato utilizzato più di tre volte.

I record errati per i quali non è stato possibile trovare un donatore con distanza inferiore al limite tollerato, sono stati corretti in modo non automatico.

**Prospetto 7 – Frequenza di imputazione da donatore per alcuni principali tipi di errore**

PRINCIPALI TIPI DI ERRORE	Frequenza (%)
Possesso di unità locali all'estero	0,1
Effettuazione diretta di importazioni o di esportazioni	5,2
Consorzio o associazione con altre imprese o istituzioni	3,4
Disponibilità di attrezzature informatiche	3,4
Utilizzazione di beni in leasing	4,0

## LE TAVOLE DI VERIFICA

Prima di rendere definitivi i dati per la pubblicazione, è stata predisposta una serie di tavole di verifica al fine di accertare la qualità delle informazioni prodotte.

Le tipologie di controllo possono essere ricondotte a due: controllo di coerenza interna di ciascuna tabella e verifica di coerenza tra tavole diverse. In quest'ultimo caso, sono state esplicitate le relazioni più significative tra aggregati ed indicatori che compaiono in più tavole, per verificarne appunto le condizioni di coerenza (relazioni di uguale, maggiore, minore; somma o differenza di aggregati parziali ecc.).

## 8. Il piano di diffusione dei risultati

Con il piano di diffusione dei risultati definitivi del 7° Censimento generale dell'industria e dei servizi si è inteso valorizzare, nella misura maggiore possibile, il contenuto informativo dei dati rilevati, garantendo in ogni caso il tradizionale dettaglio dell'informazione per la confrontabilità con i precedenti Censimenti.



Il piano delle pubblicazioni risulta così articolato:

## LA PROGETTAZIONE DEI CENSIMENTI

1. Basi territoriali, organizzazione, campagna di informazione, piano dei controlli;
2. Censimento della popolazione: il piano della rilevazione;
3. Censimento dell'industria e dei servizi: il piano della rilevazione;
4. I documenti.

Nel volume, suddiviso nei 4 fascicoli sopracitati, sono illustrati gli aspetti fondamentali di progettazione, tecnica di indagine e piano dei controlli dei due censimenti. È presente una parte di documentazione (circolari, leggi, ecc.) utile ai fini di una ricostruzione completa dell'impostazione dei Censimenti.

## RISULTATI PROVINCIALI E COMUNALI SULLE IMPRESE, SULLE ISTITUZIONI E SULLE UNITÀ LOCALI - DATI PROVVISORI

Il volume contiene i dati provvisori, comunali e provinciali, relativi alle imprese, alle istituzioni e alle unità locali. I dati sono presentati secondo grandi raggruppamenti di attività economica e secondo le classificazioni tipologiche dei Comuni.

## INDUSTRIA E SERVIZI - CARATTERISTICHE STRUTTURALI DELLE IMPRESE DI MEDIA E GRANDE DIMENSIONE - DATI PROVVISORI

Il volume riporta i dati desunti dai questionari settoriali di Censimento relativi alle imprese industriali con 10 addetti e più e alle imprese dei servizi con 6 addetti e più. Le tavole in esso contenute forniscono un'immagine delle principali caratteristiche strutturali rilevate e sono suddivise in tre parti: nella prima si approfondisce l'analisi sulla struttura delle imprese, nella seconda quella delle unità locali e nella terza sono presentati alcuni risultati a livello provinciale.

## IMPRESE, ISTITUZIONI E UNITÀ LOCALI

1. Fascicoli provinciali (95);
2. Fascicoli regionali (20);
3. Fascicolo nazionale.

I volumi, disponibili anche su supporto informatico (floppy disk), contengono i dati relativi alle principali caratteristiche strutturali delle imprese, delle istituzioni e delle unità locali, forniti a livello territoriale dettagliato.

## ATLANTE TEMATICO DEMOGRAFICO ED ECONOMICO

Il volume, attraverso cartogrammi ed altre rappresentazioni grafiche, fornisce una visione sintetica delle caratteristiche dei fenomeni demografici, sociali ed economici al livello delle principali suddivisioni territoriali. Il confronto fra i diversi cartogrammi consente di cogliere i legami fra i vari fenomeni considerati sul territorio.

## VOLUMI SETTORIALI

I volumi presentano un'ampia documentazione relativa alle principali caratteristiche delle unità rilevate dal Censimento, con riferimento ai settori economici più significativi.

## I CONTROLLI DI QUALITÀ

Nel volume sono riportati gli aspetti fondamentali dell'analisi svolta riguardo al controllo di qualità sui Censimenti, i risultati di tali controlli relativamente alle principali fasi di lavorazione e per tipologia di errore. In particolare, sono evidenziati i dati e le valutazioni rispetto alle fasi di registrazione e di elaborazione dei dati e le informazioni desunte dall'indagine di qualità e dalle indagini di copertura.

## ULTERIORI FORME DI DIFFUSIONE

Allo scopo di favorire un'ampia utilizzazione dei dati raccolti con il Censimento, ulteriori forme di diffusione saranno costituite dalle banche dati dell'Istat e da tavole che, anche se non destinate alla pubblicazione, sono state elaborate e sono disponibili a richiesta dei singoli utenti (vedi Appendice A). Le richieste vanno inoltrate all'Istituto Nazionale di Statistica - Dipartimento Diffusione e Banche Dati - Via Cesare Balbo, 16 - 00184 Roma.



## Definizioni

### Impresa

Ai fini del Censimento, per impresa si intende «l'organizzazione di una attività economica esercitata con carattere professionale al fine della produzione di beni o per la prestazione di servizi destinabili alla vendita».

Le imprese possono essere «unilocalizzate», costituite, cioè, da una sola unità locale, (che coincide, pertanto, con la sede dell'impresa) o «plurilocalizzate», costituite da due o più unità locali, delle quali una coincidente con la sede dell'impresa e l'altra (o le altre) situata nello stesso comune e/o in comune diverso (della stessa provincia o anche di altra provincia) (3).

I dati riportati nel presente fascicolo fanno riferimento a tutte le imprese, ivi comprese quelle che svolgevano la propria attività in forma artigianale ed ambulante.

### Istituzione

Per istituzione si intende «una unità che ha una contabilità completa ed una autonomia di decisione, la cui funzione principale è quella di produrre beni e servizi non destinabili alla vendita, finanziandosi prevalentemente o mediante prelevamenti obbligatori effettuati presso tutte le altre unità istituzionali dell'economia, cioè famiglie e imprese (Istituzioni dell'Amministrazione pubblica), o mediante versamenti volontari delle famiglie e/o dei soggetti che si sono organizzati per la gestione di un interesse comune (istituzione sociale privata)». Tale definizione è il frutto delle analisi svolte dalla «Commissione di studio incaricata di formulare proposte in merito agli aspetti tecnici e metodologici del 7° Censimento generale dell'industria e dei servizi» e rappresenta il tentativo più approfondito svolto in Italia per inquadrare in maniera chiara ed univoca un concetto ed una realtà economica per molti versi indefiniti.

### Unità locale di impresa e di istituzione

Per unità locale deve intendersi «il luogo variamente denominato (stabilimento, laboratorio, negozio, officina, ristorante, albergo, bar, ufficio, agenzia, magazzino, studio professionale, abitazione, scuola, ospedale, dogana, esattoria, intendenza, ecc.) in cui si realizza la produzione di beni o nel quale si svolge o si organizza la prestazione di servizi destinabili o non destinabili alla vendita». In base a questa definizione ogni impianto o corpo d'impianti fisicamente individuato, in cui si svolge una qualsiasi attività economica costituisce, di norma, un'unità locale. Di conse-

(3) Cfr. Istat, «La progettazione dei Censimenti 1991 - Fascicolo 3 - Censimento dell'industria e dei servizi. Il piano di rilevazione», 1993.

guenza, tutto ciò che è materialmente situato nell'ambito di una unità locale viene considerato come parte integrante dell'unità stessa, anche se trattasi di impianto e attrezzature destinati ad uffici direttivi, tecnici o amministrativi, oppure destinati all'esercizio di attività differenti da quella principale e che si svolgono nella unità locale considerata.

Viene, in sostanza, confermata la definizione del 1981, in conformità con l'atteggiamento adottato nell'ambito della Comunità Economica Europea. Con la precisazione che trattasi di servizi «destinabili o non destinabili alla vendita», pertanto la definizione si rende valida sia per le unità locali gestite da imprese che da istituzioni. In altri termini il concetto di unità locale adottato nel 1981 è stato esteso anche a tipologie tipiche delle istituzioni quali ad esempio la dogana, l'esattoria ecc.

L'unità locale si distingue in:

- Unità *locale operativa*, costituita dall'unità ove si attua la produzione di beni, o la prestazione di servizi, destinabili o non destinabili alla vendita, variamente denominata secondo le consuetudini ed il tipo di attività economica (stabilimento, laboratorio, negozio, officina, ristorante, albergo, bar, agenzia, studio professionale, abitazione, magazzino, scuola, ospedale, dogana, intendenza, ecc.);

- Unità *locale amministrativo-gestionale* che è l'unità, purché fisicamente o funzionalmente distinta da altra unità locale operativa, costituita dalla sede d'impresa/istituzione o dagli uffici direttivi, amministrativi e tecnici ove si attuano attività inerenti all'organizzazione, alla gestione finanziaria, alla formazione del personale, alla contabilità, all'elaborazione dei dati, ecc.

A differenza del 1981, si è voluto dare una definizione più ampia alle unità locali amministrative in considerazione anche della notevole importanza che attualmente riveste il problema della gestione delle imprese/istituzioni e in generale dello sviluppo delle attività di servizio al loro interno. Il Censimento attribuisce a questo tipo di unità locale l'attività economica prevalente dell'impresa/istituzione da cui dipende.

Qualora la suddetta attività a carattere amministrativo di supporto alla gestione (organizzazione, gestione finanziaria, consulenza legale e commerciale, formazione del personale, contabilità, elaborazione dati, ecc.) e le attività di produzione (di beni o di servizi) di una impresa o di una istituzione vengano svolte in luoghi fisicamente diversi o, pur coesistendo, con modalità funzionalmente distinte (nel senso che hanno gestione completamente separata per cui, tra l'altro, il personale a esse adibito non è intercambiabile), si è in presenza di due unità locali della stessa impresa o istituzione e quella di supporto alla gestione viene detta «unità locale amministrativo-gestionale».

Un esempio di due unità locali, non fisicamente ma funzionalmente distinte può essere rappresentato da una agenzia di credito (unità locale operativa) ubicata nello stesso edificio in cui è situata la sede centrale (unità locale amministrativa gestionale) dell'impresa bancaria da cui l'agenzia dipende.

Con riferimento ad alcune attività economiche ed in analogia ai criteri di norma seguiti in occasione del Censimento economico del 1981, è reso necessario, ai fini pratici della rilevazione, adottare il concetto di unità locale operativa a *carattere comunale*. Con tale dizione si intende «l'insieme degli impianti, delle attrezzature, degli addetti, ecc., che, situati in più punti fisicamente distinti del territorio di uno stesso comune, fanno capo a una stessa impresa».

Di seguito si fornisce l'elenco delle attività per le quali viene adottato il concetto di l'unità locale operativa a carattere comunale:

- nel campo delle aziende di utilizzazione delle foreste e dei boschi (categoria 02.01.1), come unità locale è considerato l'insieme dei luoghi di abbattimento e segazione dipendenti da una stessa impresa e situati in uno stesso comune;

- nel campo dell'industria della pesca, piscicoltura e servizi connessi (divisione 05), come unità locale è considerato il complesso delle attrezzature e degli impianti dipendenti da una stessa impresa esistenti in uno stesso comune;

- nel campo delle industrie estrattive (divisioni 10, 11, 12, 13 e 14), come unità locale è considerato:

- nel caso di pozzi minerari, il complesso dei pozzi compresi in un'unica concessione mineraria e situati in uno stesso comune;

- nel caso di cave, il complesso delle cave facenti capo ad una stessa impresa e situate in uno stesso comune;

- nel campo delle costruzioni (divisione 45), come unità locale deve essere considerato il complesso dei cantieri dipendenti da una stessa impresa e situati in uno stesso comune. Qualora il cantiere installato in un comune estenda l'attività anche nel territorio di altri comuni come nel caso, ad esempio, di imprese che esplicano attività nel campo di lavori stradali, di bonifica, sistemazioni idrauliche, ecc. il complesso degli impianti e servizi è considerato con riferimento al comune dove sono installate le attrezzature principali;

- nel campo dei trasporti terrestri e trasporti mediante condotte (divisione 60), dei trasporti marittimi e per vie d'acqua (divisione 61), dei trasporti aerei (divisione 62), come unità locale è considerato il complesso dei servizi di esercizio gestiti da una stessa impresa o ente in uno stesso comune, intendendo per servizi di esercizio gli impianti, le attrezzature, ecc., funzionanti nell'ambito di uno stesso comune;

- nel campo delle comunicazioni, per quanto riguarda le telecomunicazioni (gruppo 64.2), come unità locale è considerato il complesso dei servizi di esercizio gestiti da una stessa impresa o ente in uno stesso comune, intendendo per servizi di esercizio gli impianti, le attrezzature, ecc., funzionanti nell'ambito di uno stesso comune;

- nel campo dei servizi per quanto riguarda le attività radiotelevisive (gruppo 92.2), come unità locale è considerato il complesso delle attrezzature, degli impianti, ecc., gestiti da una stessa impresa o ente e funzionanti nell'ambito dello stesso comune.

Alla luce delle definizioni e degli esempi riportati in precedenza, l'individuazione delle unità locali risulta, nella maggior parte dei casi, abbastanza agevole.

Tuttavia, alcune attività economiche particolari possono presentare difficoltà di individuazione. Nel seguito, si evidenziano le decisioni prese in merito ad alcune principali casistiche:

- nel campo dell'esercizio e noleggio di mezzi e di macchine agricole per conto terzi, con personale (categoria 01.41.1), come unità locale viene considerato il singolo deposito di macchine agricole;

- nel campo della produzione e distribuzione di energia elettrica (gruppo 40.1), come unità locale viene considerata non solo la singola centrale elettrica ma anche la singola stazione elet-

trica (di trasformazione, di smistamento, ecc.) anche se «funzionalmente» collegata a una centrale elettrica, purché stabilmente presidiata da almeno una persona;

- nel campo del commercio, per quanto riguarda il servizio di distribuzione stradale di carburanti e lubrificanti (gruppo 50.5), come unità locale viene considerato ciascun «punto vendita» per la distribuzione di carburante, anche se questo costituisce attività accessoria di altra unità locale (garage, officina, ecc.);

- nel campo della gestione delle mense (classe 55.51) e della fornitura di pasti preparati (classe 55.52), come unità locale operativa viene considerato ogni singolo luogo dove l'impresa gestisce con proprio personale impianti e attrezzature per la distribuzione di pasti (preparati in loco o altrove) in mense aziendali, scolastiche, ecc., oppure per la fornitura di pasti preparati a compagnie di trasporto o a domicilio (per banchetti e simili);

- nel caso di posteggi stradali (parte della classe 63.21), ciascun posteggio viene considerato una unità locale a sé stante. Ai fini del Censimento sono presi in considerazione solo i posteggi a pagamento gestiti dall'Automobile Club d'Italia (ACI), da altri enti o da cooperative autorizzate;

- per quanto riguarda l'attività delle poste nazionali (classe 64.11), come unità locale viene considerato il singolo ufficio postale, telegrafico o simili;

- per l'attività di vigilanza privata (categoria 74.60.1) e per l'attività di pulizie e manutenzione industriale (categoria 74.70.1), come unità locale operativa viene considerata ogni singola sede cui fanno capo, amministrativamente o funzionalmente, persone e attrezzature dell'impresa operanti presso unità locali di altre imprese o istituzioni oppure presso fabbricati di civile abitazione. Non costituiscono quindi unità locali dell'impresa che eroga tali servizi i locali (stanze, magazzini, ecc.) eventualmente messi a disposizione da coloro ai quali il servizio viene prestato e utilizzati dal personale dell'impresa come spogliatoi o ripostigli per attrezzature o simili. In particolare, detto personale dell'impresa è incluso tra gli addetti dell'unità locale cui esso fa capo funzionalmente o amministrativamente, ancorché questa si trovi in altro comune;

- per quanto riguarda i depositi/magazzini o altri luoghi simili, essi non sono stati censiti come unità locali se non presidiati da almeno una persona.

Anche l'individuazione delle unità locali di istituzione non presenta, di norma, eccessive difficoltà. Tuttavia, in base alle definizioni adottate per il Censimento, vi sono dei casi in cui non è agevole stabilire qual'è la sede centrale di istituzione dalla quale l'unità locale dipende.

Ecco alcuni esempi:

- nel campo della «sanità pubblica» ciascun complesso ospedaliero, laboratorio di analisi, consultorio e simili costituisce una unità locale della «istituzione» USL (sede di istituzione) dalla quale dipende territorialmente, purché da essa fisicamente separato;

- nel campo della «istruzione pubblica» ciascuna scuola di ogni ordine e grado, con esclusione di quelle alle dirette dipendenze di amministrazioni locali (regione, provincia o comune), costituisce unità locale della istituzione Ministero della Pubblica Istruzione. Anche il Provveditorato agli studi, la Direzione didattica e simili, se separati fisicamente dall'edificio scolastico, sono unità locali del Ministero della Pubblica Istruzione.

Altri esempi chiarificatori possono essere dedotti dalla «Guida alla individuazione delle Istituzioni pubbliche» - 1991», predisposta in occasione del Censimento.

## **Addetti alle imprese**

Sono costituiti dalle persone indipendenti e dipendenti occupate (a tempo pieno, a part-time o con contratto di formazione e lavoro) alla data del 21 ottobre 1991, nelle unità economiche censite anche se temporaneamente assenti per servizio, ferie, malattia, sospensione dal lavoro, cassa integrazione, ecc.

Gli addetti censiti riguardano il personale occupato presso le unità locali ubicate sul territorio nazionale.

Gli addetti alle unità locali riguardano le seguenti categorie posizionali:

- **Imprenditori, titolari, gerenti, liberi professionisti, ecc.:** titolari dell'impresa purché partecipino direttamente alla gestione e non si servano di un gestore o di un coadiutore o di altra persona diversamente denominata. Nel caso di società, sono la persona o le persone fisiche che risultano tali dagli atti amministrativi della società stessa (amministratore unico, consigliere delegato, ecc.)

- **Soci di cooperativa:** soci di cooperative di produzione e lavoro i quali, come corrispettivo dell'opera prestata, non percepiscono una remunerazione regolata dai contratti di lavoro bensì un compenso proporzionato alla prestazione, nonché una quota parte degli utili dell'impresa.

In tale categoria sono compresi, pertanto, solo i soci di cooperativa che assumono la figura di lavoratori in proprio. Qualora, invece, i soci di cooperativa assumano la figura di lavoratori dipendenti, essi sono compresi nella categoria di lavoratori dipendenti (operai specializzati, operai qualificati, operai comuni, ecc.).

- **Familiari coadiuvanti:** coloro che, essendo parenti o affini di un titolare dell'impresa, prestano lavoro nell'impresa stessa senza una remunerazione regolata da contratto di lavoro.

- **Dirigenti:** coloro che ricoprono un ruolo caratterizzato da un elevato grado di professionalità, autonomia e potere decisionale e sono preposti alla direzione di un ente od organismo pubblico o di sue ripartizioni, di un'azienda o di un settore o servizio di particolare rilevanza ed esplicano le loro funzioni al fine di promuovere, coordinare e gestire la realizzazione degli obiettivi dell'impresa o dell'ente.

- **Direttivi e quadri:** lavoratori che svolgono nel campo tecnico-amministrativo, con diverso grado di responsabilità, discrezionalità di poteri ed autonomia, funzioni direttive e/o di coordinamento nell'ambito di un servizio o di un ufficio.

- **Impiegati:** lavoratori che collaborano, a volte, con adeguata autonomia operativa o nei limiti dei principi o procedure, allo svolgimento dell'attività compresa nel campo in cui operano o che svolgono attività di mera esecuzione.

- **Categorie speciali (intermedi):** lavoratori che guidano e controllano, con apporto di adeguata competenza-pratica, gruppi di altri lavoratori operai, esercitando a volte un certo potere di iniziativa per la condotta delle lavorazioni.

- **Capi operai:** lavoratori che guidano e che controllano, con apporto di adeguata competenza tecnico-pratica, gruppi di altri lavoratori operai, esercitando a volte un certo potere di iniziativa per la condotta delle lavorazioni o che svolgono un'attività per la cui esecuzione si richiedono conoscenze di tipo specialistico ed hanno eventualmente responsabilità di guida del personale.



● **Operai specializzati, qualificati, comuni:** lavoratori che svolgono attività per la cui esecuzione si richiedono adeguate cognizioni tecnico-pratiche conseguite in Istituti professionali ovvero mediante istruzione equivalente acquisita con il necessario tirocinio e che compiono, con l'apporto di particolare competenza, operazioni su apparati o attrezzature complesse che presuppongono la conoscenza di specifica tecnologia.

● **Apprendisti:** lavoratori che, nell'ambito della normativa ufficiale, sono impiegati nell'unità locale al fine di effettuare l'addestramento necessario per conseguire una specifica qualificazione fornendo nel contempo la propria opera nell'unità locale medesima.

● **Altro personale:** tutti gli altri lavoratori non compresi nelle categorie precedenti o che attendono alla semplice sorveglianza o custodia.

Non è stato considerato tra gli addetti l'eventuale personale volontario operante presso le imprese.

### **Addetti alle istituzioni**

Sono costituiti dalle persone dipendenti occupate (a tempo pieno, a part-time o con contratto a termine) alla data del 21 ottobre 1991, nelle unità censite, anche se temporaneamente assenti per servizio, ferie, malattia, sospensione dal lavoro, ecc.

I dipendenti censiti riguardano il personale occupato presso le unità locali ubicate sul territorio nazionale e in particolare le seguenti categorie:

- Dirigenti e assimilati
- Direttivi e assimilati
- Funzionari e assimilati
- Collaboratori e assimilati
- Assistenti e assimilati
- Operatori e assimilati
- Coadiutori e assimilati
- Addetti ai servizi ausiliari e assimilati

Le qualifiche professionali incluse nelle predette categorie si differenziano in funzione delle amministrazioni pubbliche di appartenenza (es. dirigente, magistrato, ricercatore, professore universitario, ecc.).

Non è stato considerato tra gli addetti l'eventuale personale volontario operante presso le imprese.

Le categorie posizionali sono state anche qui definite in modo tale da poter essere estese alle figure professionali tipiche delle varie istituzioni, attraverso la tabella di ragguglio riportata in Appendice C.

# Avvertenze alle tavole

## 1. AVVERTENZE DI CARATTERE GENERALE

### Segni convenzionali

Nelle tavole del Fascicolo sono adoperati i seguenti segni convenzionali:

- Linea (-): a) quando il fenomeno non esiste;  
b) quando il fenomeno esiste e viene rilevato, ma i casi non si sono verificati.
- Due puntini (..): per i numeri che non raggiungono la metà della cifra relativa all'ordine minimo considerato.
- Asterisco (\*): Cifra coperta da segreto statistico, in ottemperanza alle disposizioni previste dalla legge in vigore sulla tutela del segreto statistico (art. 9 del D.L. n. 322 del 6 settembre 1989, pubblicato nella *Gazzetta Ufficiale* n. 222 del 22 settembre 1989), e limitatamente alle tavole che contengono informazioni non presenti in pubblici registri e al fine di impedire ogni riferimento individuale.

### Epoca di riferimento dei dati

I dati riportati nelle tavole fanno riferimento alla data del 21 ottobre 1991 con la sola eccezione di quelli del Capitolo 1, nel quale sono riportate anche informazioni provenienti dai precedenti Censimenti.

### Composizione percentuale

Le composizioni percentuali sono arrotondate automaticamente alla prima cifra decimale. Il totale dei valori percentuali così calcolati può risultare non uguale a 100.

### Classificazione delle imprese, delle istituzioni e delle unità locali per attività economica

La classificazione delle imprese e delle istituzioni per attività economica è stata attuata sulla base dell'attività esercitata dall'impresa o dall'istituzione stessa, così come è risultato dalla dichiarazione riportata nel questionario di Censimento.

Le imprese o le istituzioni che esercitano più attività sono classificate nella sezione, sottosezione, divisione e gruppo corrispondente all'attività prevalente dichiarata dall'unità censita nel questionario di Censimento.

La classificazione delle unità locali operative per attività economica è effettuata, parimenti, in base al criterio dell'attività unica o prevalente svolta nelle unità locali stesse, indipendentemente dall'attività economica principale delle imprese o istituzioni di appartenenza.

Si ha pertanto, necessariamente, coincidenza delle due attività — di impresa o di istituzione e di unità locale — solo nel caso di imprese/istituzioni aventi una sola unità locale (unilocalizzate).

Le unità locali amministrativo-gestionali, invece, sono classificate in base all'attività economica, unica o prevalente, esercitata dall'impresa o istituzione di appartenenza.

- *Le sedi centrali delle unità sanitarie locali sono ubicate presso le unità operative che erogano le prestazioni sanitarie (ospedali, ambulatori, etc.); pertanto le sedi sono classificate non in base all'attività amministrativa svolta (con categoria economica 75121), bensì in base all'attività principale esercitata nelle unità operative in cui risiedono.*
- *Le sedi centrali di alcune istituzioni polifunzionali possono essere localizzate presso unità operative (ad es. asili, scuole) che non necessariamente svolgono l'attività prevalente dell'istituzione stessa (ad es. case di cura, pensionati ecc.).*

### **Classificazione delle imprese, delle istituzioni e delle unità locali per circoscrizione territoriale**

Per quanto riguarda l'ubicazione delle imprese, delle istituzioni e delle unità locali sul territorio, occorre precisare che, mentre le imprese o le istituzioni sono sempre classificate nella provincia e nel comune in cui è ubicata la sede centrale, la classificazione territoriale delle unità locali e degli addetti varia a seconda che le stesse siano considerate in rapporto all'impresa/istituzione da cui dipendono o indipendentemente da essa.

Pertanto nelle tavole in cui si riportano i dati relativi alle imprese o alle istituzioni, nella provincia sede dell'impresa o dell'istituzione risultano classificate tutte le unità locali (con i relativi addetti) dipendenti dall'impresa/istituzione stessa, anche se territorialmente le stesse sono ubicate in province diverse. Nelle tavole, invece, in cui si riportano i dati concernenti le unità locali, ciascuna unità locale (con i relativi addetti) è stata classificata nella provincia in cui è effettivamente situata.

### **Artigianato**

Ai fini del Censimento sono considerate artigiane le imprese che hanno dichiarato di essere iscritte all'albo anche se l'attività prevalentemente svolta, prima fra tutte la vendita, non è prevista dalla legge quadro sull'artigianato.

La soluzione scelta e condivisa dagli esperti del settore è stata quella di adottare un criterio di tipo giuridico, ossia di considerare artigiano colui che si dichiara iscritto all'albo e di censirlo con l'attività che egli dichiara nel questionario anche se non prettamente artigianale, fermo restando che quest'ultima risulti almeno tra le attività secondarie esplicitate.

## **2. AVVERTENZE AL CAPITOLO 1**

Ai fini di una corretta interpretazione del confronto tra i dati dei censimenti 1971, 1981 e 1991 è necessario sottolineare che il numero delle imprese e dei relativi addetti del Censimento 1981 è sottostimato perché, per le attività esclusive o principali non soggette all'obbligo di iscrizione nel Registro Ditte presso le Camere di Commercio, furono rilevate solamente notizie relative alle unità

locali. Ciò ha riguardato, in particolare: gli studi legali, medici, notarili, tecnici, ecc.; le imprese a struttura pubblica, come Enel, Azienda di Stato per i Servizi Telefonici, Amministrazione Autonoma Monopoli dello Stato, Ente Ferrovie dello Stato, Amministrazione delle Poste e Telecomunicazione, varie Gestioni Commissariali Governative, ecc.

Tutte le tavole del capitolo 1 sono state elaborate secondo la classificazione delle attività economiche del 1991 che risulta molto più analitica rispetto a quelle adottate nei precedenti censimenti.

Si ricorda, inoltre, che la classificazione delle unità rilevate viene effettuata sulla base dell'attività prevalente esercitata, la quale può essere variata tra un censimento e l'altro a seguito delle eventuali modifiche strutturali operate dalle singole imprese.

### 3. AVVERTENZE RELATIVE A SPECIFICHE TAVOLE

#### **Tavole 1.1, 1.2, 1.6 e 1.7**

Presentano un duplice confronto tra i Censimenti del 1971, 1981 e 1991: in funzione dei rispettivi campi di osservazione e rispetto al campo di osservazione del Censimento 1971. Ciò consente una doppia chiave di lettura. Il primo tipo di confronto mette in risalto le variazioni dovute essenzialmente all'ampliamento del campo di osservazione della rilevazione censuaria nel corso degli anni; il secondo fa emergere i cambiamenti nella struttura economica del Paese negli ultimi venti anni, a parità di campo di osservazione.

#### **Tavole 1.4 e 1.9**

La situazione territoriale adottata per i confronti è quella risultante alla data censuaria del 1991. A livello provinciale non sono intervenute, negli ultimi venti anni, significative variazioni territoriali tali da alterare la validità del confronto spaziale dei dati. Unica eccezione è costituita dalla provincia di Oristano per la quale, relativamente al Censimento 1971 e in accordo con quanto effettuato già in occasione del Censimento 1981, si è provveduto ad una completa redistribuzione dei comuni interessati tra la nuova provincia e quelle limitrofe.

L'analisi effettuata nelle tavole, ripartisce le unità censite tra quelle ubicate nel «comune capoluogo» e quelle in «Altri comuni». Le modificazioni territoriali avvenute in 20 anni all'interno di ciascuna provincia hanno riguardato variazioni comunali (cessione/acquisizione di territorio tra comuni limitrofi, creazioni di nuovi comuni per scissione, ecc.), che non hanno comportato modifiche nei confini provinciali e che hanno marginalmente interessato i comuni capoluogo. Pertanto, il confronto tra comune capoluogo e restanti comuni non è inficiato dai cambiamenti territoriali, mentre un corretto confronto a livello comunale necessita di specifiche elaborazioni che ricostruiscano il corretto campo di osservazione (ad esempio, tenendo conto della struttura e delle variazioni delle sezioni di Censimento interessate).

#### **Tavola 1.5**

● I dati presenti sono stati rielaborati secondo la classificazione delle attività economiche del 1991, in base alla tabella di ragguglio n. 1 dell'Appendice C. A tale proposito, è il caso di sottolineare che, in considerazione delle notevoli differenze anche di tipo concettuale esistenti tra gli schemi classificatori, non sempre si riscontra una corrispondenza univoca tra i codici del 1991 e quelli del 1981, anche se si opera con il livello massimo di analisi.

Nella rielaborazione dei dati del 1981 in chiave 1991 si è dovuto pertanto procedere, limitatamente ad alcuni casi, a delle forzature nell'attribuzione dei codici di attività. L'assenza dei dati del 1981 in corrispondenza di alcune attività non è pertanto necessariamente da imputarsi a mancanza del fenomeno ma anche a problemi di confrontabilità di codifiche alle due dati censimentali.

- Alcuni codici 1991 comprendono attività che sono state censite soltanto in parte nel 1981 (ad esempio, sicurezza nazionale e ordine pubblico, professionisti ed insegnanti indipendenti, libere professioni artistiche e letterarie).

### **Tavole 2.2, 2.3, 3.1 e 3.2 - Forma giuridica**

Nella voce «impresa individuale» sono compresi i lavoratori autonomi (muratore, idraulico, libero professionista, ecc.).

Nella voce «altra forma di impresa» sono comprese le associazioni tra professionisti, i consorzi, le aziende autonome e altri enti censiti quali imprese (Amministrazione PP. TT., Ente Ferrovie dello Stato, Enel, varie Concessioni Commissariali Governative, ecc.).

### **Tavole 2.4, 2.5, 3.12, 3.13, 3.24, 3.25, 3.28 e 3.36 - Forma istituzionale**

Nella voce «altra forma di istituzione» sono compresi i consorzi pubblici (es. consorzi di comuni, consorzi di bonifica, ecc.).

### **Tavole 2.2, 2.3, 2.4, 2.5, 3.5 e 3.16 - Diffusione territoriale**

L'impresa o l'istituzione è unilocalizzata se gestisce una sola unità locale ossia se svolge la propria attività in un solo luogo. È plurilocalizzata se gestisce due o più unità locali ossia se svolge la propria attività in più luoghi.

L'impresa o l'istituzione è considerata: a diffusione comunale se è unilocalizzata oppure se gestisce due o più unità locali ubicate tutte nello stesso comune sede dell'impresa o dell'istituzione; a diffusione provinciale se gestisce unità locali in più comuni appartenenti tutti alla medesima Provincia sede dell'impresa o dell'istituzione; a diffusione regionale se gestisce unità locali in comuni facenti parte di più Province comprese nella stessa Regione sede dell'impresa o dell'istituzione; a diffusione nazionale se gestisce unità locali in comuni appartenenti a Province di Regioni diverse.

### **Tavole 2.2, 2.3, 2.4, 2.5, 3.7 e 3.18 - Consorzio o associazione con altre strutture**

Per consorzio o associazione temporanea con altre strutture (imprese o istituzioni) si intende il consorzio tra imprese per i servizi in comune, il consorzio fra comuni per la gestione dei servizi, l'associazione temporanea fra imprese dello stesso settore o di settori diversi per meglio proporsi sul mercato, ecc.

### **Tavole 2.2, 2.3, 2.4, 2.5, 3.7 e 3.18 - Attrezzature informatiche**

Per attrezzatura informatica si intende qualunque attrezzatura principale o ausiliaria che consenta l'ingresso, l'uscita e l'elaborazione dei dati (ad esempio, lettori ottici a barre, lettori codici magnetici, personal computers, telescriventi ecc.). Non sono comprese, invece, quelle attrezzature, come i registratori di cassa e simili, che non prevedono una successiva elaborazione delle informazioni raccolte. Nelle tavole sono comprese le imprese o le istituzioni che, per svolgere la loro attività, si sono avvalse di almeno una attrezzatura informatica sia essa in proprietà, in affitto o in leasing.

### **Tavole 3.10 e 3.11 - Commercio ambulante**

Ai fini del Censimento per commercio ambulante si intende il commercio che viene esercitato, con posteggio sia fisso sia mobile, su aree pubbliche, purché il titolare eserciti tale commercio come attività esclusiva o principale.

Per posteggio fisso si intende un luogo che è sempre a disposizione del titolare dell'esercizio per l'intera giornata o per giorni prefissati, mentre il posteggio mobile è in forma itinerante.

Non sono stati censiti, nell'ambito del commercio ambulante, gli esercizi il cui titolare: esercita tale attività occasionalmente o in determinati periodi dell'anno; gestisce contemporaneamente un negozio o un'azienda artigiana; vende direttamente la produzione propria in forma ambulante.

È da tener presente, inoltre, che non sono stati considerati venditori ambulanti ma titolari di vere e proprie imprese commerciali e come tali censiti, coloro che vendono in chioschi o simili, fissati stabilmente al suolo al di fuori di aree attrezzate.

Inoltre, le imprese che svolgono l'attività di commercio ambulante sono state considerate come imprese individuali unilocalizzate a diffusione comunale e, infine, unità di tipo «operativo». In virtù di tali caratteristiche sono state regolarmente conteggiate nelle tavole che trattano tali variabili.

### **Tavole 3.19, 3.24 e 3.26 - Unità locali senza addetti**

Le unità locali senza addetti comprendono, di norma, quelle temporaneamente inattive alla data del Censimento e quelle unità i cui addetti svolgono prevalentemente la propria attività in altre unità locali della stessa impresa o istituzione (locali adibiti ad attività stagionali, locali in corso di ristrutturazione alla data di Censimento, secondo studio professionale di uno stesso titolare, ecc.).

### **Tavole 3.22 e 3.30 - Superficie coperta**

Per superficie coperta si intende la superficie dell'unità locale delimitata orizzontalmente e verticalmente in modo permanente. Nel caso in cui la superficie coperta dell'unità locale si sviluppa su piani diversi è stata considerata la somma della superficie coperta di ciascun piano.

### Tavole 3.23 e 3.31 - Mezzi di trasporto

Nelle tavole sono indicati i mezzi di trasporto in dotazione all'unità locale ed impiegati in funzione dell'attività esercitata dall'unità locale stessa. Ovviamente, una stessa unità locale può essere interessata a più tipi di mezzi di trasporto.

### Tavola 3.33 e 3.36 - Addetti

Per lavoro part-time si intende il lavoro svolto, regolarmente e volontariamente, durante una giornata o una settimana lavorativa con orario sensibilmente ridotto rispetto a quello considerato «normale». Gli elementi caratterizzanti contenuti in tale definizione sono rappresentati, oltre che dall'orario ridotto, dalla regolarità e dalla volontarietà. Ai fini del Censimento, è previsto il lavoro part-time solo per l'occupazione dipendente.

Per contratto di formazione e lavoro si intende quello espressamente definito dalla Legge 863 del 19.12.84.

Per personale volontario si intende il personale che presta attività a tempo pieno o parziale presso l'unità locale volontariamente e senza corrispettivo. Tale personale non rientra nel conteggio degli addetti dell'unità locale.

## 4. AVVERTENZE PER L'INTERPRETAZIONE DEI DATI

● Il numero degli «addetti» alle unità locali, rilevati con il Censimento dell'industria e dei servizi, non è comparabile con l'ammontare della «popolazione attiva» quale risulta sia dal Censimento della popolazione e sia dalle indagini sulle forze di lavoro, per le seguenti cause:

– per la *diversa unità di rilevazione* costituita dalla «unità locale» nel Censimento dell'industria e servizi, e dalla «famiglia» nel Censimento della popolazione e nelle indagini sulle forze di lavoro. Mentre con il Censimento della popolazione e con le indagini sulle forze di lavoro possono essere rilevate tutte le persone che esplicano un'attività lavorativa anche senza fare capo ad un'unità locale (lavoranti a domicilio, muratori, idraulici, elettricisti, ecc.), le stesse possono risultare escluse dal Censimento dell'industria e dei servizi a causa delle difficoltà connesse con la loro individuazione da parte del rilevatore;

– per la *diversa distribuzione territoriale*, in quanto gli «addetti» rilevati nel Censimento dell'industria e dei servizi risultano localizzati nel comune ove ha sede l'unità locale mentre per gli «attivi» del Censimento della popolazione e per le «forze di lavoro», la localizzazione è il comune di residenza;

– per la *classificazione secondo l'attività economica*, poiché, pur utilizzando la stessa classificazione, la comparabilità fra le predette fonti è resa difficile per la diversità del soggetto che rende la dichiarazione (in un caso, il titolare dell'unità locale, nell'altro il capo famiglia o l'individuo).

● Al fine di facilitare l'interpretazione dei dati contenuti nelle tavole del Capitolo 3, nel prospetto 8 è riportata l'elencazione delle denominazioni delle attività economiche per sezione, sottosezione, divisione e gruppo.

## Prospetto 8 – Guida alla classificazione delle attività economiche

### **A AGRICOLTURA, CACCIA E SILVICOLTURA**

- 01 AGRICOLTURA, CACCIA E RELATIVI SERVIZI
- 01.1 Coltivazioni agricole; orticoltura, floricoltura
- 01.2 Allevamento di animali
- 01.4 Attività dei servizi connessi all'agricoltura e alla zootecnia, esclusi i servizi veterinari
- 01.5 Caccia e cattura di animali per allevamento e ripopolamento di selvaggina, compresi i servizi connessi
- 02 SILVICOLTURA E UTILIZZAZIONE DI AREE FORESTALI E SERVIZI CONNESSI
- 02.0 Silvicultura e utilizzazione di aree forestali e servizi connessi

### **B PESCA, PISCICOLTURA E SERVIZI CONNESSI**

- 05 PESCA, PISCICOLTURA E SERVIZI CONNESSI
- 05.0 Pesca, piscicoltura e servizi connessi

### **C ESTRAZIONE DI MINERALI**

#### **CA ESTRAZIONE DI MINERALI ENERGETICI**

- 10 ESTRAZIONE DI CARBON FOSSILE E LIGNITE; ESTRAZIONE DI TORBA
- 10.1 Estrazione ed agglomerazione di carbon fossile
- 10.2 Estrazione ed agglomerazione di lignite
- 10.3 Estrazione ed agglomerazione di torba
- 11 ESTRAZIONE DI PETROLIO GREGGIO E DI GAS NATURALE; SERVIZI CONNESSI ALL'ESTRAZIONE DI PETROLIO E DI GAS NATURALE, ESCLUSA LA PROSPERAZIONE
- 11.1 Estrazione di petrolio greggio e di gas naturale
- 11.2 Attività dei servizi connessi all'estrazione di petrolio e di gas, esclusa la prospezione
- 12 ESTRAZIONE DI MINERALI DI URANIO E DI TORIO
- 12.0 Estrazione di minerali di uranio e di torio

#### **CB ESTRAZIONE DI MINERALI NON ENERGETICI**

- 13 ESTRAZIONE DI MINERALI METALLIFERI
- 13.1 Estrazione di minerali di ferro
- 13.2 Estrazione di minerali metallici non ferrosi, ad eccezione dei minerali di uranio e di torio
- 14 ALTRE INDUSTRIE ESTRATTIVE
- 14.1 Estrazione di pietra
- 14.2 Estrazione di ghiaia, sabbia e argilla
- 14.3 Estrazione di minerali per le industrie chimiche e la fabbricazione di concimi
- 14.4 Produzione di sale
- 14.5 Estrazione di altri minerali e prodotti di cava n.c.a.

### **D ATTIVITÀ MANIFATTURIERE**

#### **DA INDUSTRIE ALIMENTARI, DELLE BEVANDE E DEL TABACCO**

- 15 INDUSTRIE ALIMENTARI E DELLE BEVANDE
- 15.1 Produzione, lavorazione e conservazione di carne e di prodotti a base di carne
- 15.2 Lavorazione e conservazione di pesce e di prodotti a base di pesce

- 15.3 Lavorazione e conservazione di frutta e ortaggi
- 15.4 Fabbricazione di oli e grassi vegetali e animali
- 15.5 Industria lattiero-casearia
- 15.6 Lavorazione delle granaglie e di prodotti amidacei
- 15.7 Fabbricazione di prodotti per l'alimentazione degli animali
- 15.8 Fabbricazione di altri prodotti alimentari
- 15.9 Industria delle bevande
- 16 INDUSTRIA DEL TABACCO
- 16.0 Industria del tabacco

#### **DB INDUSTRIE TESSILI E DELL'ABBIGLIAMENTO**

- 17 INDUSTRIE TESSILI
- 17.1 Preparazione e filatura di fibre tessili
- 17.2 Tessitura di materie tessili
- 17.3 Finissaggio dei tessuti
- 17.4 Confezionamento di articoli in tessuto, esclusi gli articoli di vestiario
- 17.5 Altre industrie tessili
- 17.6 Fabbricazione di maglierie
- 17.7 Fabbricazione di articoli in maglieria
- 18 CONFEZIONE DI ARTICOLI DI VESTIARIO; PREPARAZIONE E TINTURA DI PELLICCE
- 18.1 Confezione di vestiario in pelle
- 18.2 Confezione di altri articoli di vestiario ed accessori
- 18.3 Preparazione e tintura di pellicce; confezione di articoli in pelliccia

#### **DC INDUSTRIE CONCIARIE, FABBRICAZIONE DI PRODOTTI IN CUOIO, PELLE E SIMILARI**

- 19 PREPARAZIONE E CONCIA DEL CUOIO; FABBRICAZIONE DI ARTICOLI DA VIAGGIO, BORSE, ARTICOLI DA CORREGGIAIO, SELLERIA E CALZATURE
- 19.1 Preparazione e concia del cuoio
- 19.2 Fabbricazione di articoli da viaggio, borse, articoli da correggiaio e selleria
- 19.3 Fabbricazione di calzature

#### **DD INDUSTRIA DEL LEGNO E DEI PRODOTTI IN LEGNO**

- 20 INDUSTRIA DEL LEGNO E DEI PRODOTTI IN LEGNO E SUGHERO, ESCLUSI I MOBILI; FABBRICAZIONE DI ARTICOLI DI PAGLIA E MATERIALI DA INTRECCIO
- 20.1 Taglio, piallatura e trattamento del legno
- 20.2 Fabbricazione di fogli da impiallacciatura; fabbricazione di compensato, pannelli stratificati (ad anima listellata), pannelli di fibre, di particelle ed altri pannelli
- 20.3 Fabbricazione di elementi di carpenteria in legno e falegnameria per l'edilizia
- 20.4 Fabbricazione di imballaggi in legno
- 20.5 Fabbricazione di altri prodotti in legno; fabbricazione di articoli in sughero, paglia e materiali da intreccio

#### **DE FABBRICAZIONE DELLA PASTA-CARTA, DELLA CARTA E DEI PRODOTTI DI CARTA; STAMPA ED EDITORIA**

- 21 FABBRICAZIONE DELLA PASTA-CARTA, DELLA CARTA E DEI PRODOTTI DI CARTA
- 21.1 Fabbricazione della pasta-carta, della carta e del cartone
- 21.2 Fabbricazione di articoli di carta e di cartone



22 EDITORIA, STAMPA E RIPRODUZIONE DI SUPPORTI REGISTRATI

- 22.1 Editoria
- 22.2 Stampa e attività dei servizi connessi alla stampa
- 22.3 Riproduzione di supporti registrati

**DF FABBRICAZIONE DI COKE, RAFFINERIE DI PETROLIO, TRATTAMENTO DEI COMBUSTIBILI NUCLEARI**

23 FABBRICAZIONE DI COKE, RAFFINERIE DI PETROLIO, TRATTAMENTO DEI COMBUSTIBILI NUCLEARI

- 23.1 Fabbricazione di prodotti di cokeria
- 23.2 Fabbricazione di prodotti petroliferi raffinati
- 23.3 Trattamento dei combustibili nucleari

**DG FABBRICAZIONE DI PRODOTTI CHIMICI E DI FIBRE SINTETICHE E ARTIFICIALI**

24 FABBRICAZIONE DI PRODOTTI CHIMICI E DI FIBRE SINTETICHE E ARTIFICIALI

- 24.1 Fabbricazione di prodotti chimici di base
- 24.2 Fabbricazione di pesticidi e di altri prodotti chimici per l'agricoltura
- 24.3 Fabbricazione di pitture, vernici e smalti, inchiostri da stampa e mastici
- 24.4 Fabbricazione di prodotti farmaceutici e di prodotti chimici e botanici per usi medicinali
- 24.5 Fabbricazione di saponi e detergenti, di prodotti per la pulizia e la lucidatura, di profumi e prodotti per toletta
- 24.6 Fabbricazione di altri prodotti chimici
- 24.7 Fabbricazione di fibre sintetiche e artificiali

**DH FABBRICAZIONE DI ARTICOLI IN GOMMA E MATERIE PLASTICHE**

25 FABBRICAZIONE DI ARTICOLI IN GOMMA E MATERIE PLASTICHE

- 25.1 Fabbricazione di articoli in gomma
- 25.2 Fabbricazione di articoli in materie plastiche

**DI FABBRICAZIONE DI PRODOTTI DELLA LAVORAZIONE DI MINERALI NON METALLIFERI**

26 FABBRICAZIONE DI PRODOTTI DELLA LAVORAZIONE DI MINERALI NON METALLIFERI

- 26.1 Fabbricazione di vetro e di prodotti in vetro
- 26.2 Fabbricazione di prodotti ceramici non refrattari, non destinati all'edilizia; fabbricazione di prodotti ceramici refrattari
- 26.3 Fabbricazione di piastrelle e lastre in ceramica per pavimenti e rivestimenti
- 26.4 Fabbricazione di mattoni, tegole ed altri prodotti per l'edilizia in terracotta
- 26.5 Produzione di cemento, calce, gesso
- 26.6 Fabbricazione di prodotti in calcestruzzo, cemento o gesso
- 26.7 Taglio, modellatura e finitura della pietra
- 26.8 Fabbricazione di altri prodotti in minerali non metalliferi

**DJ PRODUZIONE DI METALLO E FABBRICAZIONE DI PRODOTTI IN METALLO**

27 PRODUZIONE DI METALLI E LORO LEGHE

- 27.1 Produzione di ferro, di acciaio e di ferroleghie (CECA)
- 27.2 Fabbricazione di tubi
- 27.3 Altre attività di prima trasformazione del ferro e dell'acciaio e produzione di ferroleghie non CECA
- 27.4 Produzione di metalli di base preziosi e non ferrosi
- 27.5 Fusione di metalli

28 FABBRICAZIONE E LAVORAZIONE DEI PRODOTTI IN METALLO, ESCLUSE MACCHINE E IMPIANTI

- 28.1 Fabbricazione di elementi da costruzione in metallo
- 28.2 Fabbricazione di cisterne, serbatoi e contenitori in metallo; fabbricazione di radiatori e caldaie per il riscaldamento centrale
- 28.3 Fabbricazione di generatori di vapore, escluse le caldaie per riscaldamento centrale ad acqua calda
- 28.4 Fucinatura, imbutitura, stampaggio e profilatura dei metalli; metallurgia delle polveri
- 28.5 Trattamento e rivestimento dei metalli, lavorazioni di meccanica generale per conto terzi
- 28.6 Fabbricazione di articoli di coltelleria, utensili e oggetti diversi in metallo
- 28.7 Fabbricazione di altri prodotti metallici

**DK FABBRICAZIONE DI MACCHINE ED APPARECCHI MECCANICI, COMPRESI L'INSTALLAZIONE, IL MONTAGGIO, LA RIPARAZIONE E LA MANUTENZIONE**

29 FABBRICAZIONE DI MACCHINE ED APPARECCHI MECCANICI, COMPRESI L'INSTALLAZIONE, IL MONTAGGIO, LA RIPARAZIONE E LA MANUTENZIONE

- 29.1 Fabbricazione di macchine e apparecchi per la produzione e l'utilizzazione dell'energia meccanica, esclusi i motori per aeromobili, veicoli e motocicli
- 29.2 Fabbricazione di altre macchine di impiego generale
- 29.3 Fabbricazione di macchine per l'agricoltura e la silvicoltura
- 29.4 Fabbricazione di macchine utensili (compresi parti e accessori, installazione, manutenzione e riparazione)
- 29.5 Fabbricazione di altre macchine per impieghi speciali
- 29.6 Fabbricazione di armi, sistemi d'arma e munizioni
- 29.7 Fabbricazione di apparecchi per uso domestico n.c.a.

**DL FABBRICAZIONE DI MACCHINE ELETTRICHE E DI APPARECCHIATURE ELETTRICHE ED OTTICHE**

30 FABBRICAZIONE DI MACCHINE PER UFFICIO, DI ELABORATORI E SISTEMI INFORMATICI

- 30.0 Fabbricazione di macchine per ufficio, di elaboratori e sistemi informatici
- 31 FABBRICAZIONE DI MACCHINE ED APPARECCHI ELETTRICI N.C.A.
- 31.1 Fabbricazione di motori, generatori e trasformatori elettrici
- 31.2 Fabbricazione di apparecchiature per la distribuzione e il controllo dell'elettricità
- 31.3 Fabbricazione di fili e cavi isolati
- 31.4 Fabbricazione di accumulatori, pile e batterie di pile
- 31.5 Fabbricazione di apparecchi di illuminazione e di lampade elettriche
- 31.6 Fabbricazione di altri apparecchi elettrici n.c.a.
- 32 FABBRICAZIONE DI APPARECCHI RADIOTELEVISIVI E DI APPARECCHIATURE PER LE COMUNICAZIONI
- 32.1 Fabbricazione di tubi e valvole elettronici e di altri componenti elettronici
- 32.2 Fabbricazione di apparecchi trasmettenti per la radio diffusione e la televisione e di apparecchi per la telefonia e telegrafia su filo
- 32.3 Fabbricazione di apparecchi riceventi per la radiodiffusione e la televisione, di apparecchi per la registrazione e la riproduzione del suono o dell'immagine e di prodotti connessi

- 33 FABBRICAZIONE DI APPARECCHI MEDICALI, DI APPARECCHI DI PRECISIONE, DI STRUMENTI OTTICI E DI OROLOGI
- 33.1 Fabbricazione di apparecchi medicali e chirurgici e di apparecchi ortopedici
- 33.2 Fabbricazione di strumenti e apparecchi di misurazione, controllo, prova, navigazione e simili, escluse le apparecchiature di controllo dei processi industriali
- 33.3 Fabbricazione di apparecchiature per il controllo dei processi industriali
- 33.4 Fabbricazione di strumenti ottici e di attrezzature fotografiche
- 33.5 Fabbricazione di orologi
- DM FABBRICAZIONE DI MEZZI DI TRASPORTO**
- 34 FABBRICAZIONE DI AUTOVEICOLI, RIMORCHI E SEMIRIMORCHI
- 34.1 Fabbricazione di autoveicoli
- 34.2 Fabbricazione di carrozzerie per autoveicoli; fabbricazione di rimorchi e semirimorchi
- 34.3 Fabbricazione di parti ed accessori per autoveicoli e per loro motori
- 35 FABBRICAZIONE DI ALTRI MEZZI DI TRASPORTO
- 35.1 Industria cantieristica: costruzioni navali e riparazioni di navi e imbarcazioni
- 35.2 Costruzione di locomotive, anche da manovra e di materiale rotabile ferro-tranviario
- 35.3 Costruzione di aeromobili e di veicoli spaziali
- 35.4 Fabbricazione di motocicli e biciclette
- 35.5 Fabbricazione di altri mezzi di trasporto n.c.a.
- DN ALTRE INDUSTRIE MANIFATTURIERE**
- 36 FABBRICAZIONE DI MOBILI; ALTRE INDUSTRIE MANIFATTURIERE
- 36.1 Fabbricazione di mobili
- 36.2 Gioielleria e oreficeria
- 36.3 Fabbricazione di strumenti musicali
- 36.4 Fabbricazione di articoli sportivi
- 36.5 Fabbricazione di giochi e giocattoli
- 36.6 Altre industrie manifatturiere n.c.a.
- 37 RECUPERO E PREPARAZIONE PER IL RICICLAGGIO
- 37.1 Recupero e preparazione per il riciclaggio di cascami e rottami metallici
- 37.2 Recupero e preparazione per il riciclaggio di cascami e rottami non metallici
- E PRODUZIONE E DISTRIBUZIONE DI ENERGIA ELETTRICA, GAS E ACQUA**
- 40 PRODUZIONE DI ENERGIA ELETTRICA, DI GAS, DI VAPORE E ACQUA CALDA
- 40.1 Produzione e distribuzione di energia elettrica
- 40.2 Produzione di gas; distribuzione di combustibili gassosi mediante condotta
- 40.3 Produzione e distribuzione di vapore ed acqua calda
- 41 RACCOLTA, DEPURAZIONE E DISTRIBUZIONE D'ACQUA
- 41.0 Raccolta, depurazione e distribuzione d'acqua
- F COSTRUZIONI**
- 45 COSTRUZIONI
- 45.1 Preparazione del cantiere edile
- 45.2 Costruzione completa o parziale di edifici; genio civile
- 45.3 Installazione dei servizi in un fabbricato
- 45.4 Lavori di completamento degli edifici
- 45.5 Noleggio di macchine e attrezzature per la costruzione o la demolizione, con manovratore
- G COMMERCIO ALL'INGROSSO E AL DETTAGLIO; RIPARAZIONE DI AUTOVEICOLI, MOTOCICLI E DI BENI PERSONALI E PER LA CASA**
- 50 COMMERCIO, MANUTENZIONE E RIPARAZIONE DI AUTOVEICOLI E MOTOCICLI; VENDITA AL DETTAGLIO DI CARBURANTE PER AUTOTRAZIONE
- 50.1 Commercio di autoveicoli
- 50.2 Manutenzione e riparazione di autoveicoli
- 50.3 Commercio di parti e accessori di autoveicoli
- 50.4 Commercio, manutenzione e riparazione di motocicli, accessori e pezzi di ricambio
- 50.5 Vendita al dettaglio di carburanti per autotrazione
- 51 COMMERCIO ALL'INGROSSO E INTERMEDIARI DEL COMMERCIO, AUTOVEICOLI E MOTOCICLI ESCLUSI
- 51.1 Intermediari del commercio
- 51.2 Commercio all'ingrosso di materie prime agricole e di animali vivi
- 51.3 Commercio all'ingrosso di prodotti alimentari, bevande e tabacco
- 51.4 Commercio all'ingrosso di altri beni di consumo finale
- 51.5 Commercio all'ingrosso di prodotti intermedi non agricoli, di rottami e cascami
- 51.6 Commercio all'ingrosso di macchinari e attrezzature
- 51.7 Commercio all'ingrosso di altri prodotti
- 52 COMMERCIO AL DETTAGLIO, ESCLUSO QUELLO DI AUTOVEICOLI E DI MOTOCICLI; RIPARAZIONE DI BENI PERSONALI E PER LA CASA
- 52.1 Commercio al dettaglio in esercizi non specializzati
- 52.2 Commercio al dettaglio di prodotti alimentari, bevande e tabacco in esercizi specializzati
- 52.3 Commercio al dettaglio di prodotti farmaceutici, medicali, di cosmetici e di articoli di profumeria
- 52.4 Commercio al dettaglio di altri prodotti (esclusi quelli di seconda mano) in esercizi specializzati
- 52.5 Commercio al dettaglio di articoli di seconda mano
- 52.6 Commercio al dettaglio al di fuori dei negozi
- 52.7 Riparazione di beni di consumo personali e per la casa
- H ALBERGHI E RISTORANTI**
- 55 ALBERGHI E RISTORANTI
- 55.1 Alberghi
- 55.2 Campeggi ed altri alloggi per brevi soggiorni
- 55.3 Ristoranti
- 55.4 Bar
- 55.5 Mense e fornitura di pasti preparati
- I TRASPORTI, MAGAZZINAGGIO E COMUNICAZIONI**
- 60 TRASPORTI TERRESTRI; TRASPORTI MEDIANTE CONDOTTE
- 60.1 Trasporti ferroviari
- 60.2 Altri trasporti terrestri
- 60.3 Trasporti mediante condotte
- 61 TRASPORTI MARITTIMI E PER VIE D'ACQUA
- 61.1 Trasporti marittimi e costieri
- 61.2 Trasporti per vie d'acqua interne (compresi i trasporti lagunari)

- 62 TRASPORTI AEREI
- 62.1 Trasporti aerei di linea
- 62.2 Trasporti aerei non di linea
- 62.3 Trasporti spaziali
- 63 ATTIVITÀ DI SUPPORTO ED AUSILIARIE DEI TRASPORTI; ATTIVITÀ DELLE AGENZIE DI VIAGGIO
- 63.1 Movimentazione merci e magazzinaggio
- 63.2 Altre attività connesse ai trasporti
- 63.3 Attività delle agenzie di viaggio e degli operatori turistici; attività di assistenza turistica n.c.a.
- 63.4 Attività delle altre agenzie di trasporto
- 64 POSTE E TELECOMUNICAZIONI
- 64.1 Attività postali e di corriere
- 64.2 Telecomunicazioni

#### **J INTERMEDIAZIONE MONETARIA E FINANZIARIA**

- 65 INTERMEDIAZIONE MONETARIA E FINANZIARIA (ESCLUSE LE ASSICURAZIONI E I FONDI PENSIONE)
- 65.1 Intermediazione monetaria
- 65.2 Altre intermediazioni finanziarie
- 66 ASSICURAZIONI E FONDI PENSIONE, ESCLUSE LE ASSICURAZIONI SOCIALI OBBLIGATORIE
- 66.0 Assicurazioni e fondi pensione, escluse le assicurazioni sociali obbligatorie
- 67 ATTIVITÀ AUSILIARIE DELLA INTERMEDIAZIONE FINANZIARIA
- 67.1 Attività ausiliarie della intermediazione finanziaria, escluse le assicurazioni e i fondi pensione
- 67.2 Attività ausiliarie delle assicurazioni e dei fondi pensione

#### **K ATTIVITÀ IMMOBILIARI, NOLEGGIO, INFORMATICA, RICERCA, ALTRE ATTIVITÀ PROFESSIONALI ED IMPRENDITORIALI**

- 70 ATTIVITÀ IMMOBILIARI
- 70.1 Attività immobiliari su beni propri
- 70.2 Locazione di beni immobili propri e sublocazione
- 70.3 Attività immobiliare per conto terzi
- 71 NOLEGGIO DI MACCHINARI E ATTREZZATURE SENZA OPERATORE E DI BENI PER USO PERSONALE E DOMESTICO
- 71.1 Noleggio di autovetture
- 71.2 Noleggio di altri mezzi di trasporto
- 71.3 Noleggio di altri macchinari ed attrezzature
- 71.4 Noleggio di beni per uso personale e domestico n.c.a.
- 72 INFORMATICA E ATTIVITÀ CONNESSE
- 72.1 Consulenza per installazione di elaboratori elettronici
- 72.2 Fornitura di software e consulenza in materia di informatica
- 72.3 Elaborazione elettronica dei dati
- 72.4 Attività delle banche di dati
- 72.5 Manutenzione e riparazione di macchine per ufficio e di elaboratori elettronici
- 72.6 Altre attività connesse all'informatica
- 73 RICERCA E SVILUPPO
- 73.1 Ricerca e sviluppo sperimentale nel campo delle scienze naturali e dell'ingegneria
- 73.2 Ricerca e sviluppo sperimentale nel campo delle scienze sociali e umanistiche

#### **74 ALTRE ATTIVITÀ PROFESSIONALI ED IMPRENDITORIALI**

- 74.1 Attività legali, contabilità, tenuta di libri contabili; consulenza in materia fiscale; studi di mercato e sondaggi di opinione; consulenza commerciale e di gestione; holding
- 74.2 Attività in materia di architettura, di ingegneria ed altre attività tecniche
- 74.3 Collaudi e analisi tecniche
- 74.4 Pubblicità
- 74.5 Servizi di ricerca, selezione e fornitura di personale
- 74.6 Servizi di investigazione e vigilanza
- 74.7 Servizi di pulizia e disinfestazione
- 74.8 Altre attività di tipo professionale ed imprenditoriale n.c.a.

#### **L PUBBLICA AMMINISTRAZIONE E DIFESA; ASSICURAZIONE SOCIALE OBBLIGATORIA**

- 75 PUBBLICA AMMINISTRAZIONE E DIFESA; ASSICURAZIONE SOCIALE OBBLIGATORIA
- 75.1 Amministrazione pubblica; politica economica e sociale
- 75.2 Servizi della pubblica amministrazione forniti alla intera collettività
- 75.3 Assicurazione sociale obbligatoria

#### **M ISTRUZIONE**

- 80 ISTRUZIONE
- 80.1 Istruzione primaria
- 80.2 Istruzione secondaria
- 80.3 Istruzione universitaria
- 80.4 Istruzione per gli adulti ed altri servizi di istruzione


#### **N SANITÀ E ALTRI SERVIZI SOCIALI**

- 85 SANITÀ E ALTRI SERVIZI SOCIALI
- 85.1 Attività dei servizi sanitari
- 85.2 Servizi veterinari
- 85.3 Assistenza sociale

#### **O ALTRI SERVIZI PUBBLICI, SOCIALI E PERSONALI**

- 90 SMALTIMENTO DEI RIFIUTI SOLIDI, DELLE ACQUE DI SCARICO E SIMILI
- 90.0 Smaltimento dei rifiuti solidi, delle acque di scarico e simili
- 91 ATTIVITÀ DI ORGANIZZAZIONI ASSOCIATIVE N.C.A.
- 91.1 Attività di organizzazioni economiche, di titolari di impresa, professionali
- 91.2 Attività dei sindacati di lavoratori dipendenti
- 91.3 Attività di altre organizzazioni associative
- 92 ATTIVITÀ RICREATIVE, CULTURALI E SPORTIVE
- 92.1 Produzioni e distribuzioni cinematografiche e di video
- 92.2 Attività radiotelevisive
- 92.3 Altre attività dello spettacolo
- 92.4 Attività delle agenzie di stampa
- 92.5 Attività di biblioteche, archivi, musei ed altre attività culturali
- 92.6 Attività sportive
- 92.7 Altre attività ricreative
- 93 ALTRE ATTIVITÀ DEI SERVIZI
- 93.0 Altre attività dei servizi

**Tabelle sinottiche  
relative ai caratteri  
considerati nelle tavole**



# TAVOLE RELATIVE ALLE IMPRESE

		PUBBLICATE (*)																				DISPONIBILI											
		1.1	1.2	1.3	1.4	1.5	2.1	2.2	2.3	3.1	3.2	3.3	3.4	3.5	3.6	3.7	3.8	3.9	3.10	3.11	4.1	4.2	1	2	3	4	5	6	7	33	34	35	
COPERTURA	IMPRESE ARTIGIANE																																
	IMPRESE E ISTITUZIONI																																
	IMPRESE COMMERCIO AMBULANTE																																
IMPRESE PER CLASSE DI ADDETTI																																	
ADDETTI	CLASSE																																
	NUMERO																																
	CATEGORIA POSIZIONALE																																
ATTIVITÀ ECONOMICA	PRINCIPALE	SETTORE																															
		DIVISIONE (†)																															
		GRUPPO																															
	SECONDARIA																																
LOCALIZZAZIONE	SINGOLO COMUNE																																
	CAPOLUOGO E ALTRI COMUNI																																
	SEZIONE DI CENSIMENTO																																
FORMA GIURIDICA																																	
DIFFUSIONE	TERRITORIALE																																
	ESTERA																																
UNITÀ LOCALI DIPENDENTI																																	
IMPORTAZIONE ED ESPORTAZIONE																																	
TIPO DI PRODUZIONE																																	
ATTREZZATURE INFORMATICHE																																	
LEASING																																	
IMPRESE CONSORZIATE O ASSOCIATE																																	
POPOLAZIONE RESIDENTE																																	
MEZZI DI TRASPORTO																																	
SERIE STORICHE	CONFRONTI CENSIMENTI 71, 81, 91																																
	CONFRONTI CENSIMENTI 81, 91																																

(\*) Nella tav. 1.4 sono riportate le variazioni, tramite numeri indici, delle variabili evidenziate

(†) Classe e categoria di attività

(‡) Variabile presente soltanto nelle tavole relative alle unità locali

- = Imprese
- = Esercizi di commercio ambulante
- = Imprese artigiane
- = Imprese ed istituzioni in complesso

# TAVOLE RELATIVE ALLE ISTITUZIONI

		PUBBLICATE											DISPONIBILI						
		2.1	2.4	2.5	3.1.2	3.1.3	3.1.4	3.1.5	3.1.6	3.1.7	3.1.8	4.1	4.2	8	9	10	33	34	36
ISTITUZIONI PER CLASSE DI ADDETTI																			
IMPRESSE E ISTITUZIONI																			
ADDETTI	CLASSE																		
	NUMERO																		
	CATEGORIA POSIZIONALE																		
ATTIVITÀ ECONOMICA	PRINCIPALE	SETTORE																	
		DIVISIONE (*)																	
		GRUPPO																	
	SECONDARIA (*)																		
LOCALIZZAZIONE	SINGOLO COMUNE																		
	CAPOLUOGO E ALTRI COMUNI																		
	SEZIONE DI CENSIMENTO																		
FORMA ISTITUZIONALE																			
DIFFUSIONE TERRITORIALE																			
UNITÀ LOCALI DIPENDENTI																			
ATTREZZATURE INFORMATICHE																			
LEASING																			
ISTITUZIONI CONSORZIATE O ASSOCIATE																			
POPOLAZIONE RESIDENTE																			
ISTITUZIONI PUBBLICHE O PRIVATE																			

(\*) Variabile presente soltanto nelle tavole relative alle unità locali

(\*) Variabile presente soltanto nelle tavole relative alle imprese



= Istituzioni



= Imprese ed istituzioni in complesso

# TAVOLE RELATIVE ALLE UNITÀ LOCALI

		PUBBLICATE (*)																																				
		1.5	1.6	1.7	1.8	1.9	2.1	2.2	2.3	2.4	2.5	2.6	2.7	3.19	3.20	3.21	3.22	3.23	3.24	3.25	3.26	3.27	3.28	3.29	3.30	3.31	3.32	3.33	3.34	3.35	3.36	4.1	4.2	4.3	4.4			
ADDETTI	CLASSE																																					
	NUMERO																																					
UNITÀ LOCALI PER CLASSE DI ADDETTI																																						
ATTIVITÀ ECONOMICA	PRINCIPALE																																					
	SETTORE																																					
	DIVISIONE																																					
	GRUPPO																																					
SECONDARIA (*)																																						
SUPERFICIE	COPERTA (classe)																																					
	NON COPERTA (classe) (*)																																					
	DI VENDITA (classe) (*)																																					
	TOTALE (*)																																					
LOCALIZZAZIONE	SINGOLO COMUNE																																					
	CAPOLUOGO E ALTRI COMUNI																																					
	SEZIONE DI CENSIMENTO (*)																																					
AMPIEZZA DEMOGRAFICA DEI COMUNI																																						
OPERATIVE O AMMINISTRATIVO/GESTIONALI																																						
UNITÀ LOCALI ARTIGIANE																																						
SERIE STORICHE	CONFRONTI CENSIMENTI 71, 81, 91																																					
	CONFRONTI CENSIMENTI 81, 91																																					
ISTITUZIONI PUBBLICHE O PRIVATE																																						
POPOLAZIONE RESIDENTE																																						
CENTRI DECISIONALI	UNITÀ LOCALI CON SEDE (*) FUORI PROVINCIA																																					
	UNITÀ LOCALI PER PROVINCIA DELLA SEDE (*)																																					
	UNITÀ LOCALI PER DIFFUSIONE TERRITORIALE DELLA SEDE (*)																																					
MEZZI DI TRASPORTO																																						
FORMA GIURIDICA O ISTITUZIONALE																																						
OCCUPAZIONE	ADDETTI DIPENDENTI E INDIPENDENTI																																					
	SINGOLE CATEGORIE POSIZIONALI																																					
	PART-TIME																																					
	CONTRATTO DI FORMAZIONE-LAVORO																																					
	PERSONALE VOLONTARIO																																					
	SESSO																																					

(\*) Nella tav. 1.9 sono riportate le variazioni, tramite numeri indici, delle variabili evidenziate

(\*) Variabile presente nelle tavole disponibili relative alle unità locali o nelle tavole relative alle imprese e istituzioni

- = Solo unità locali delle imprese
- = Solo unità locali delle istituzioni
- = Unità locali delle imprese e delle istituzioni in complesso



segue **TAVOLE RELATIVE ALLE UNITÀ LOCALI**

		DISPONIBILI																																			
		11	12	13	14	15	16	17	18	19	20	21	22	23	24	25	26	27	28	29	30	31	32	33	34	35	36	37	38	39	40	41					
ADDETTI	CLASSE																																				
	NUMERO																																				
UNITÀ LOCALI PER CLASSE DI ADDETTI																																					
ATTIVITÀ ECONOMICA PRINCIPALE	SETTORE																																				
	DIVISIONE																																				
	GRUPPO																																				
	SECONDARIA (*)																																				
SUPERFICIE	COPERTA (classe)																																				
	NON COPERTA (classe)																																				
	DI VENDITA (classe)																																				
	TOTALE																																				
LOCALIZZAZIONE	SINGOLO COMUNE																																				
	CAPOLUOGO E ALTRI COMUNI																																				
	SEZIONE DI CENSIMENTO																																				
	AMPIEZZA DEMOGRAFICA DEI COMUNI (*)																																				
SERIE STORICHE	OPERATIVE O AMMINISTRATIVO/GESTIONALI																																				
	UNITÀ LOCALI ARTIGIANE																																				
	CONFRONTI CENSIMENTI 71, 81, 91 (*)																																				
	CONFRONTI CENSIMENTI 81, 91 (*)																																				
CENTRI DECISIONALI	ISTITUZIONI PUBBLICHE O PRIVATE																																				
	POPOLAZIONE RESIDENTE (*)																																				
	UNITÀ LOCALI CON SEDE FUORI PROVINCIA																																				
	UNITÀ LOCALI PER DIFFUSIONE TERRITORIALE DELLA SEDE																																				
OCCUPAZIONE	MEZZI DI TRASPORTO																																				
	FORMA GIURIDICA O ISTITUZIONALE																																				
	ADDETTI DIPENDENTI E INDIPENDENTI																																				
	SINGOLE CATEGORIE POSIZIONALI (*)																																				
	PART-TIME																																				
	CONTRATTO DI FORMAZIONE-LAVORO																																				
	PERSONALE VOLONTARIO																																				
SESSO																																					

(\*) Classe di attività economica del commercio fisso al minuto

(\*) Variabile presente nelle tavole pubblicate relative alle unità locali o nelle tavole relative alle imprese e istituzioni

- = Solo unità locali delle imprese
- = Solo unità locali delle istituzioni
- = Unità locali artigiane
- = Unità locali delle imprese e delle istituzioni in complesso

Grafici

Provincia di Massa-Carrara



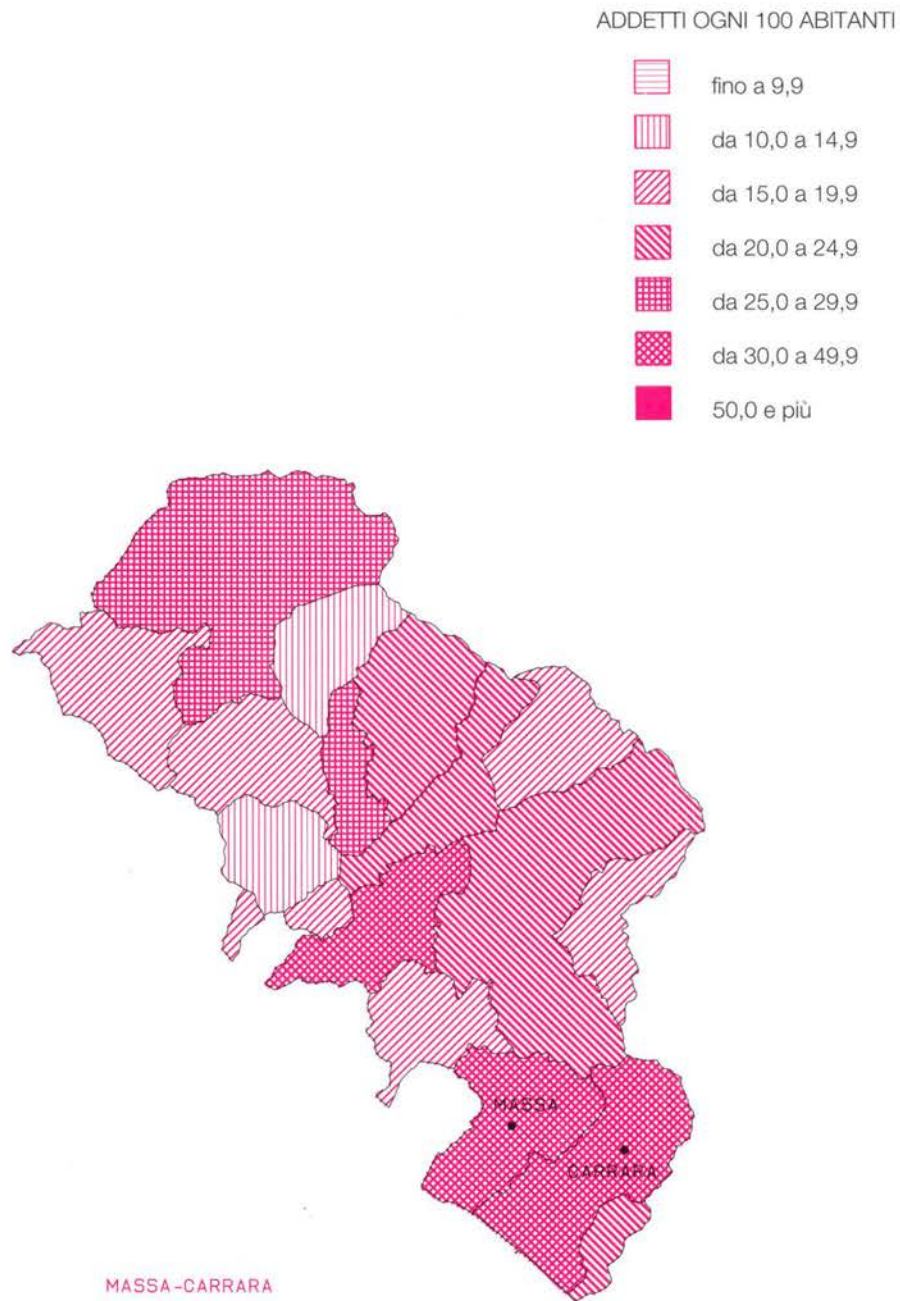
Codice Amministrativo ed Elenco Comuni della Provincia 045

001	AULLA	007	FIVIZZANO	013	PODENZANA
002	BAGNONE	008	FOSDINOVO	014	PONTREMOLI
003	CARRARA	009	LICCIANA NARDI	015	TRESANA
004	CASOLA IN LUNIGIANA	010	MASSA	016	VILLAGRANCA IN LUNIGIANA
005	COMANO	011	MONTIGNOSO	017	ZERI
006	FILATTIERA	012	MULAZZO		

Isole Amministrative      Comune di Appartenenza

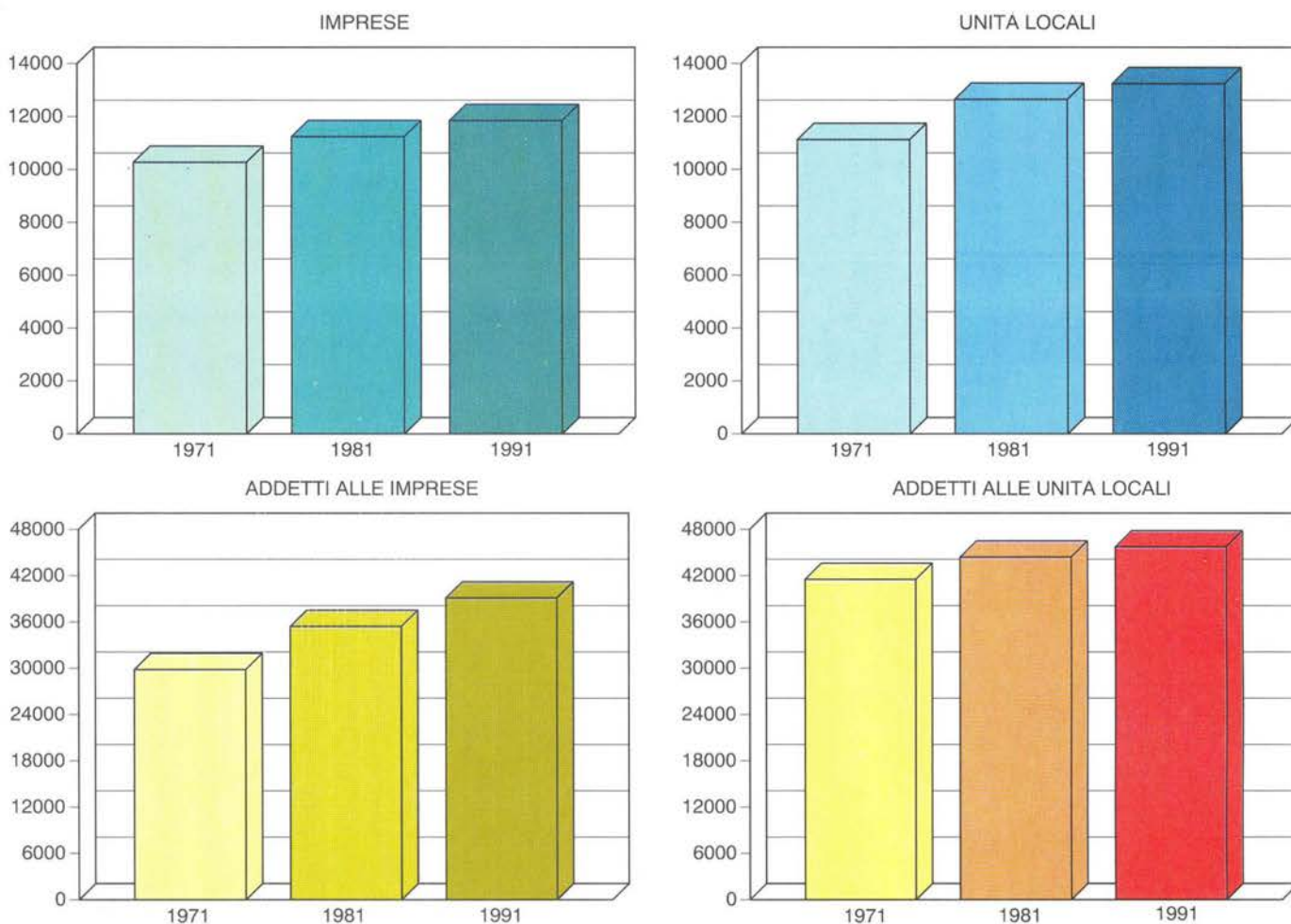
a    MONTEDIVALLI      PODENZANA

Grafico 1 - Addetti alle unità locali ogni 100 abitanti (a) per Comune

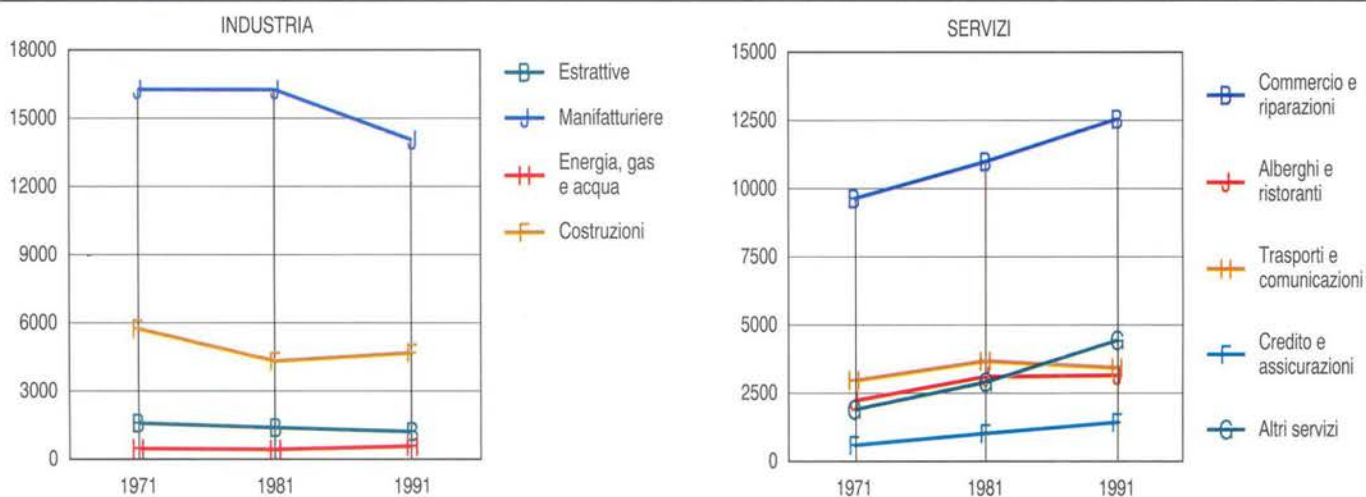


(a) Cfr: Istat "13° Censimento generale della popolazione - 20 ottobre 1991 - Popolazione legale", 1993

**Grafico 2 - Imprese, unità locali e addetti dal 1971 al 1991 (a)**

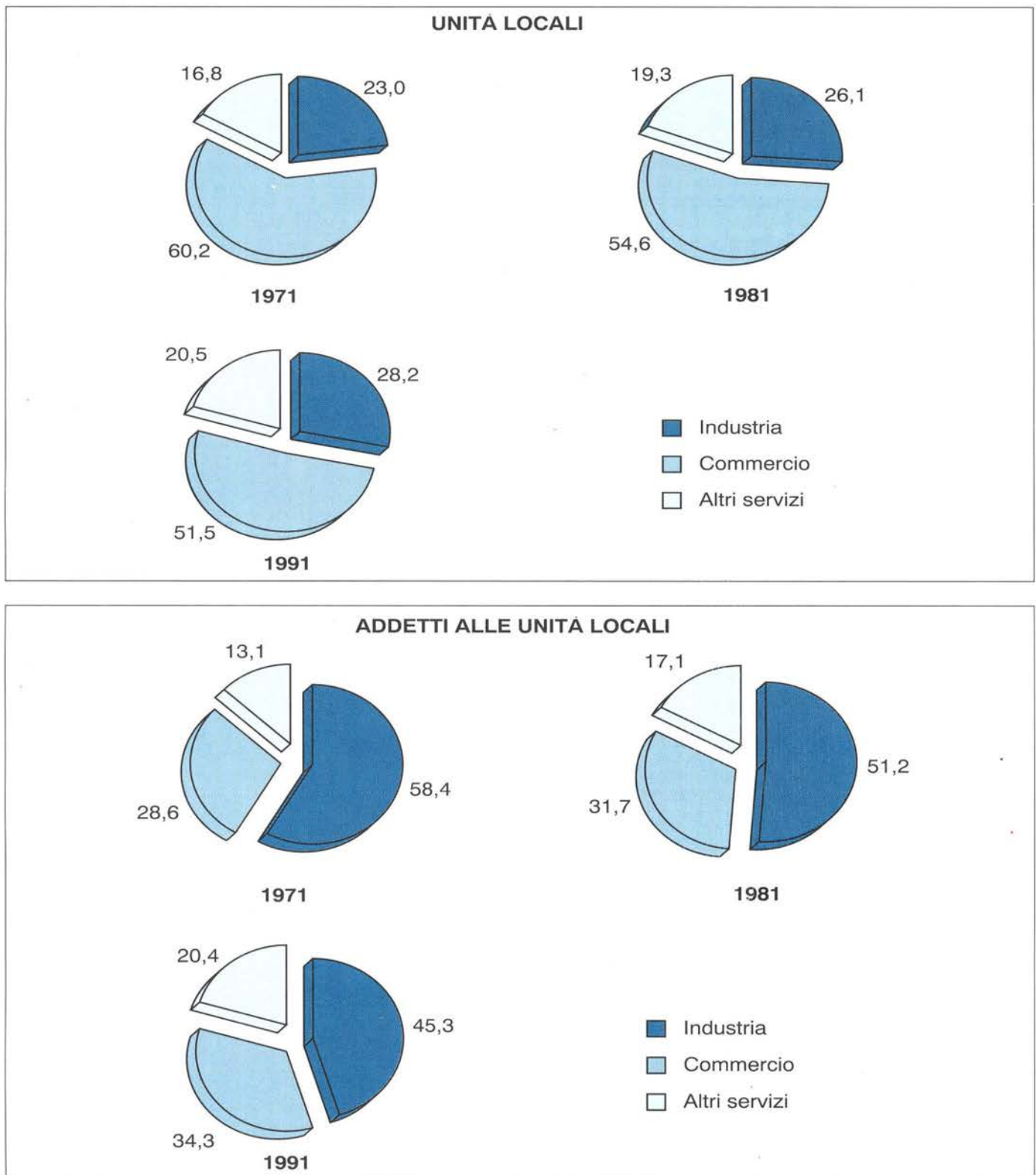


**Grafico 3 - Addetti alle unità locali dal 1971 al 1991 nei principali settori dell'industria e dei servizi (a)**



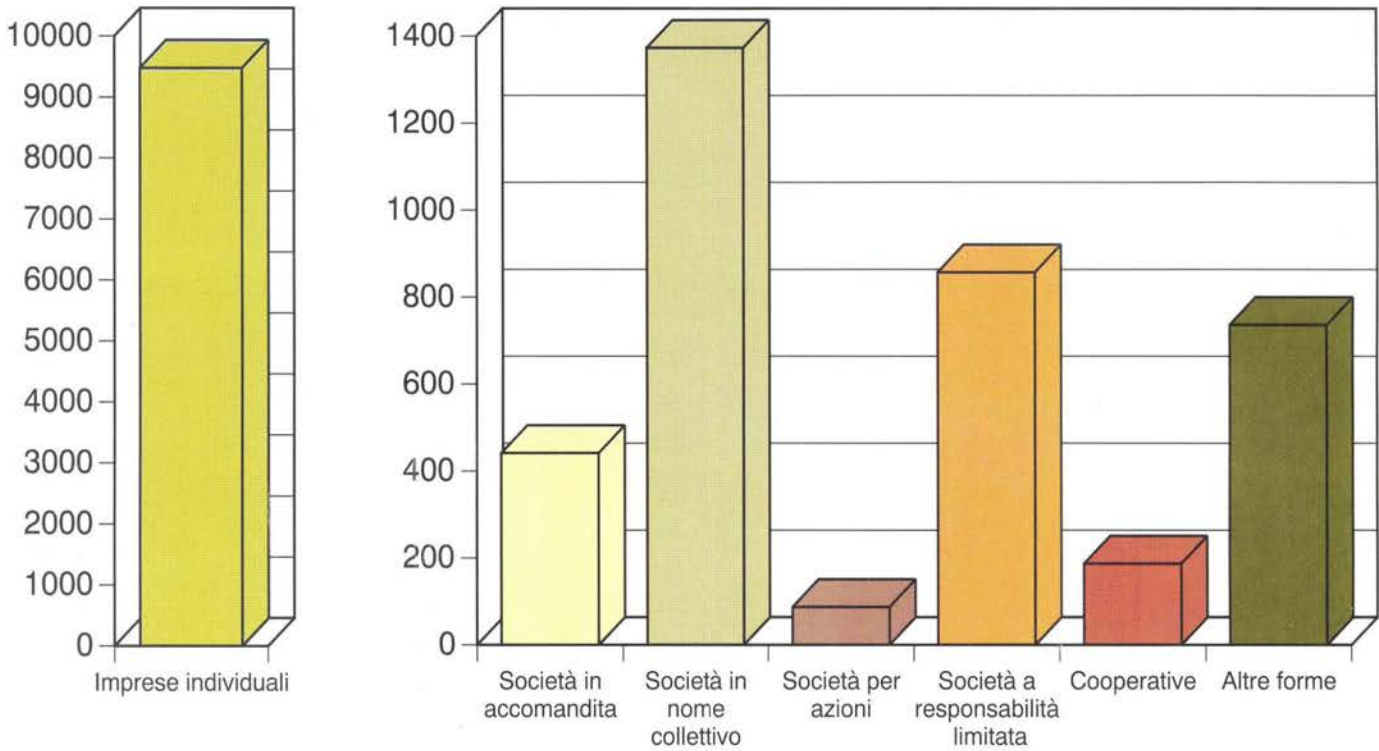
(a) A parità di campo di osservazione del Censimento 1971.

Grafico 4 - Unità locali e addetti dal 1971 al 1991 per settore di attività economica (a) (composizione percentuale)

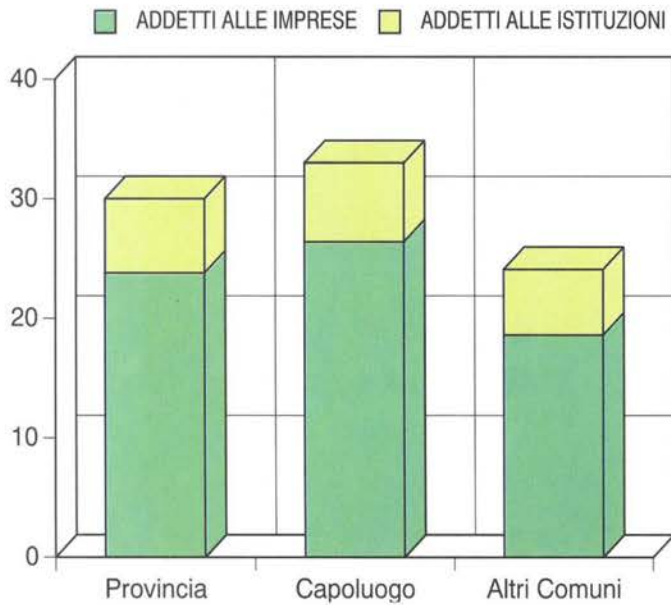


(a) A parità di campo di osservazione del Censimento 1971.

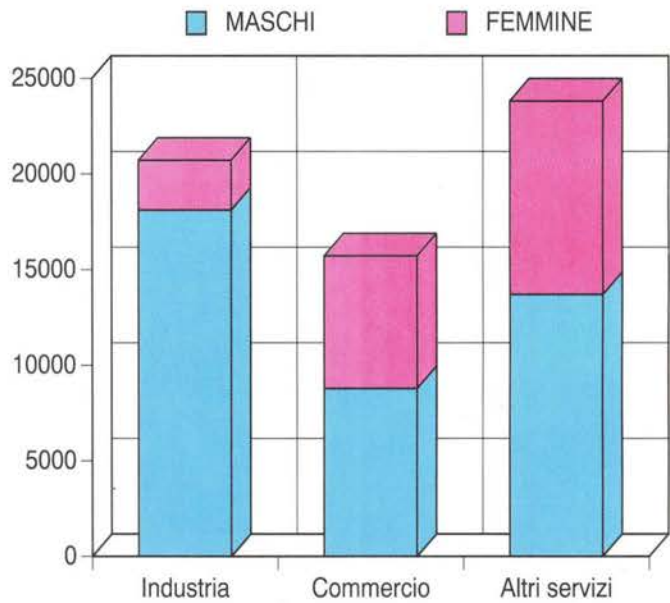
**Grafico 5 - Imprese per forma giuridica**



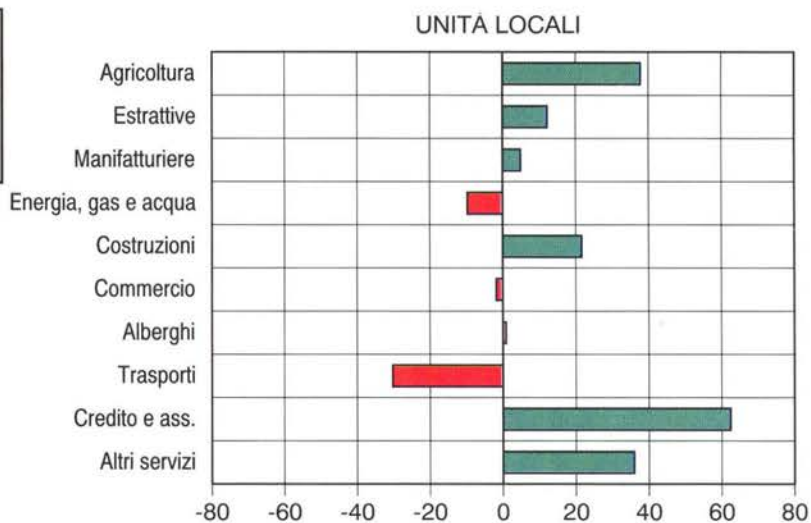
**Grafico 6 - Addetti alle unità locali ogni 100 abitanti**



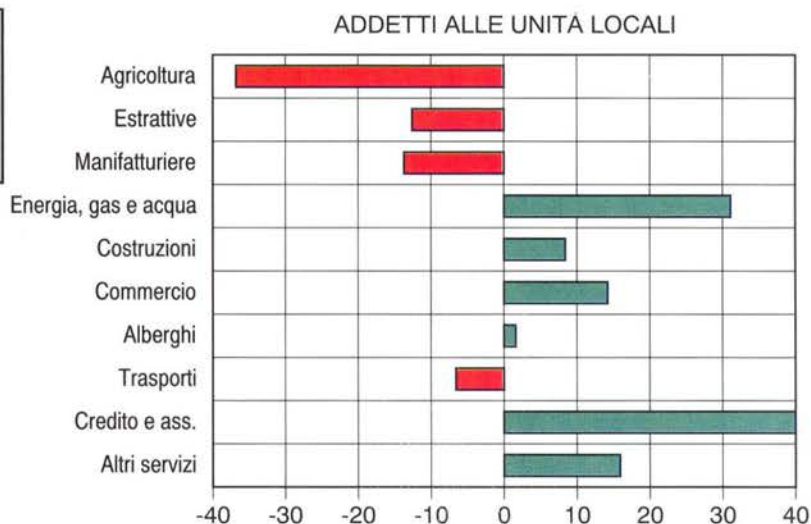
**Grafico 7 - Addetti alle unità locali per sesso e settore di attività economica**



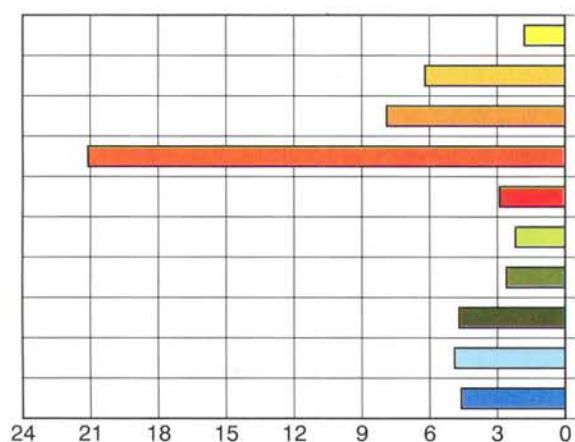
**Grafico 8 - Variazione percentuale delle unità locali del 1991 rispetto al 1981 per settore di attività economica (a)**



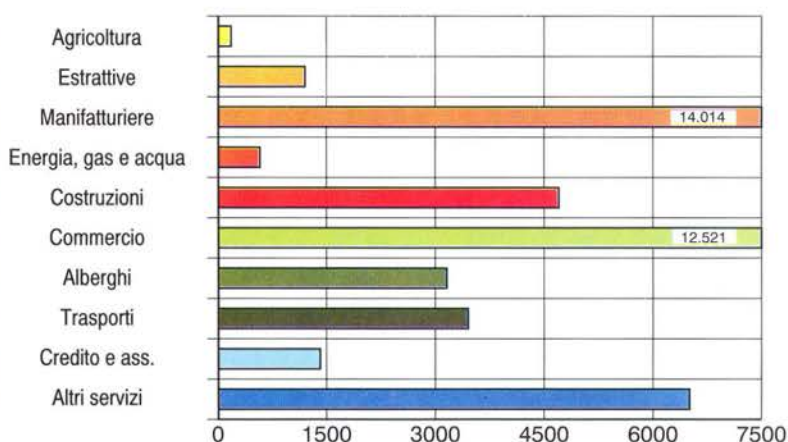
**Grafico 9 - Variazione percentuale degli addetti alle unità locali del 1991 rispetto al 1981 per settore di attività economica (a)**



**Grafico 10 - Numero medio di addetti per unità locale di impresa per settore di attività economica**



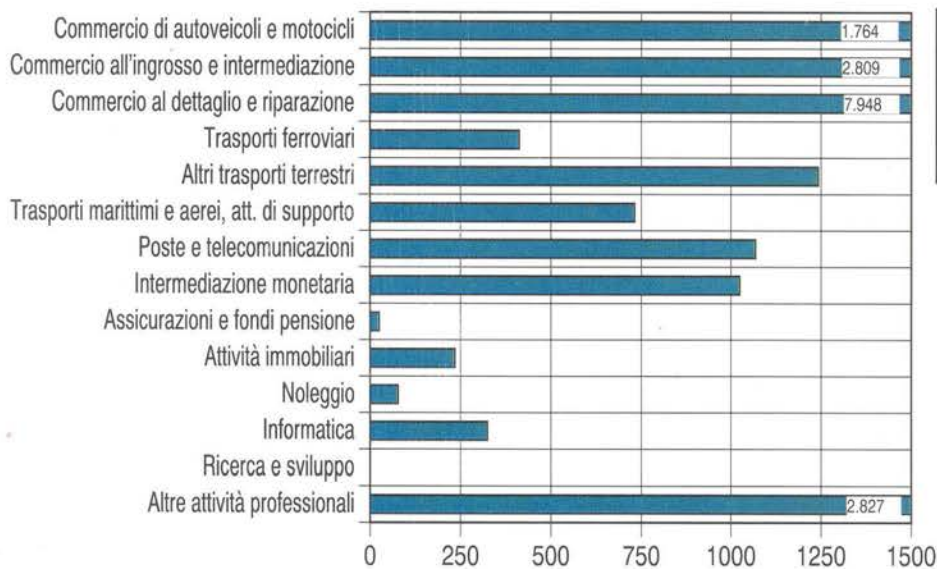
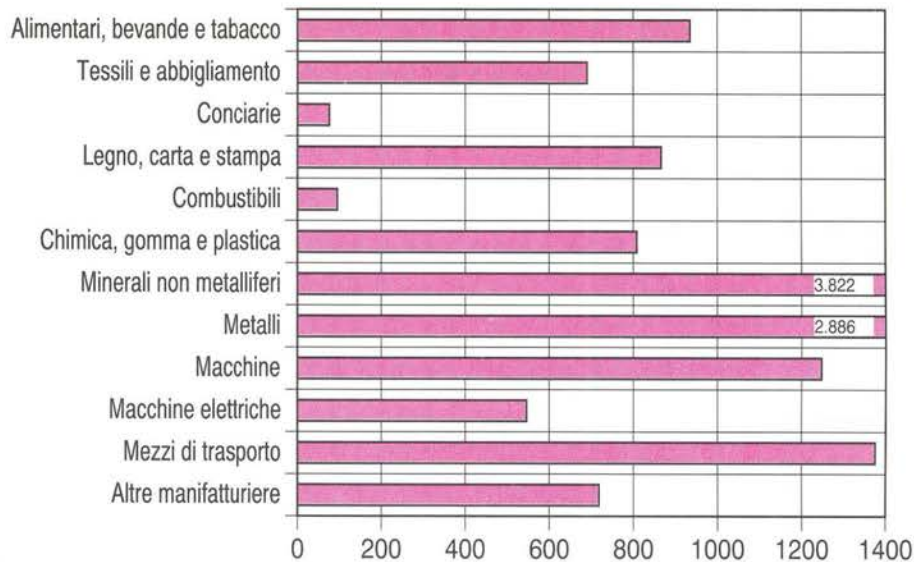
**Grafico 11 - Addetti alle unità locali delle imprese per settore di attività economica**



(a) A parità di campo di osservazione del Censimento 1981.

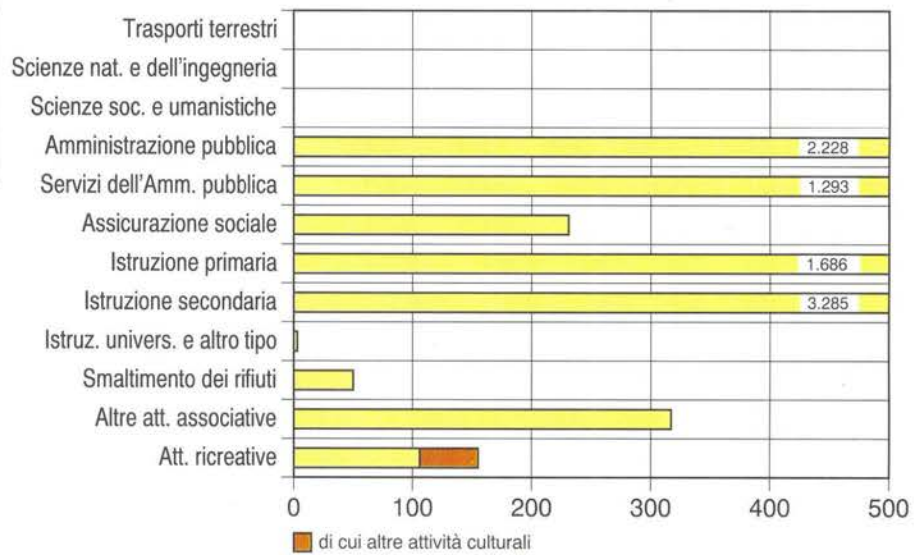


**Grafico 12 - Addetti alle unità locali delle imprese per attività manifatturiera**

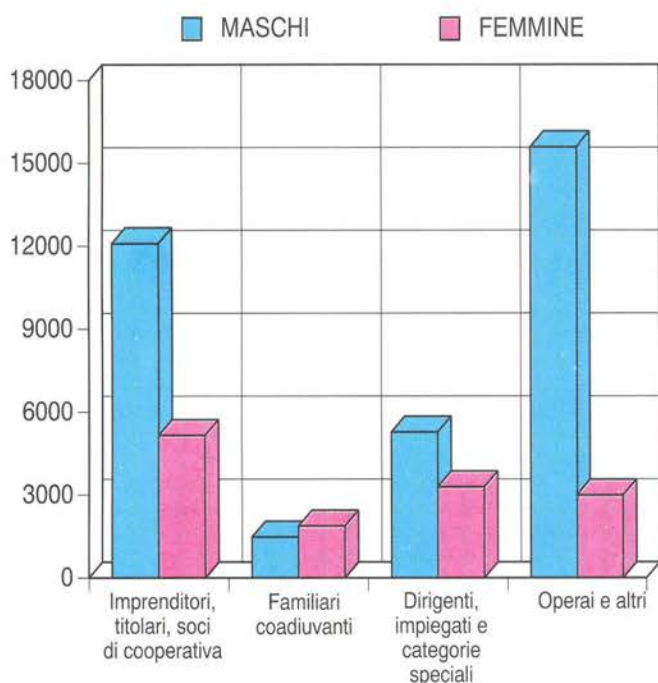


**Grafico 13 - Addetti alle unità locali delle imprese per alcune attività dei servizi**

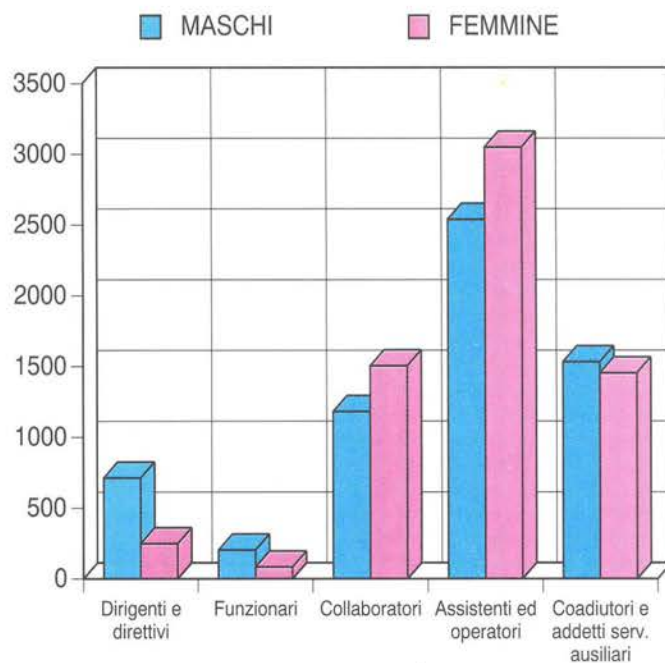
**Grafico 14 - Addetti alle unità locali delle istituzioni per alcune attività dei servizi**



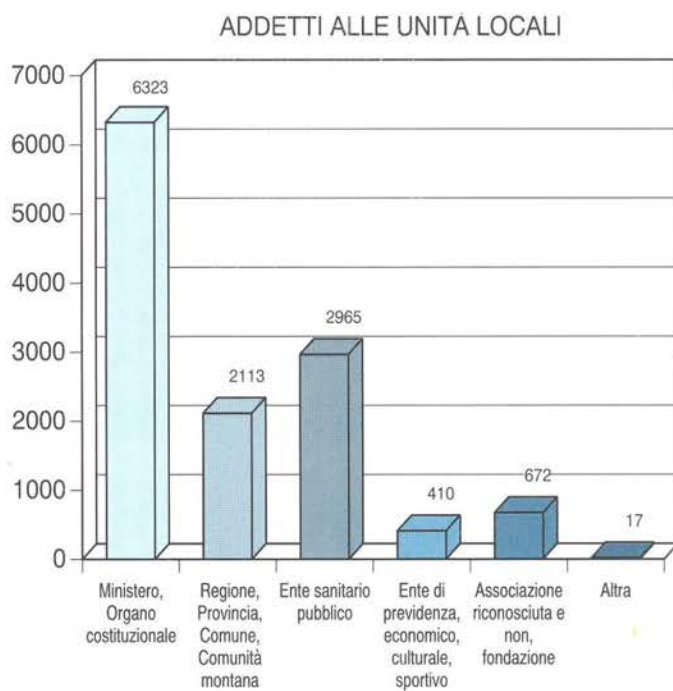
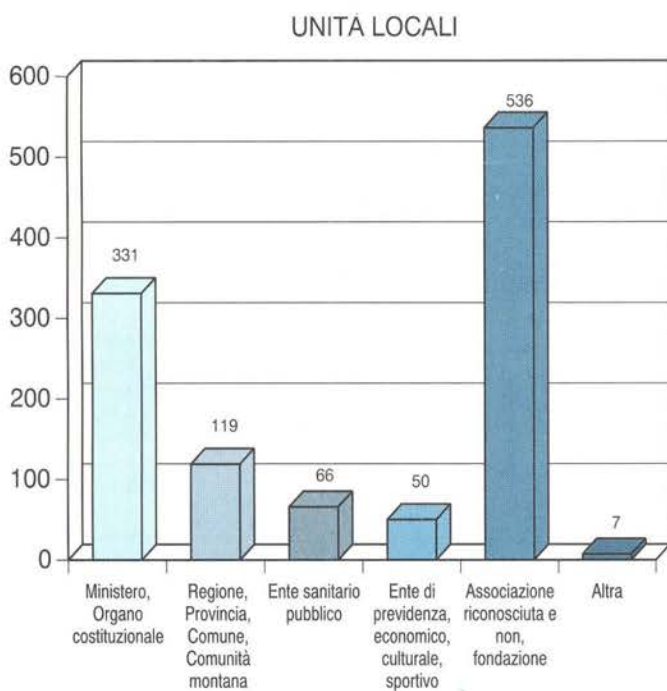
**Grafico 15 - Addetti alle unità locali delle imprese secondo la posizione nella professione e il sesso**



**Grafico 16 - Addetti alle unità locali delle istituzioni secondo la posizione nella professione e il sesso**



**Grafico 17 - Unità locali delle istituzioni e addetti per forma istituzionale**





Parte prima

I caratteri generali



# CAPITOLO 1 - MASSA-CARRARA NEGLI ULTIMI 20 ANNI ATTRAVERSO I CENSIMENTI

Tavola 1.1 - Imprese e addetti per settore di attività economica (a)

ATTIVITÀ ECONOMICHE 1991	NUMERI INDICI - 1971 = 100												ADDETTI PER IMPRESA		
	1971		1981		1991 (b)		1981		1991		1971	1981	1991		
	Imprese	Addetti	Imprese	Addetti	Imprese	Addetti	Imprese	Addetti	Imprese	Addetti					
<b>CAMPO DI OSSERVAZIONE DEI SINGOLI CENSIMENTI</b>															
<b>DATI ASSOLUTI</b>															
Agricoltura e pesca (c)	65	128	70	290	97	189	107,7	226,6	149,2	147,7	2,0	4,1	1,9		
Industria estrattiva	106	1.444	85	1.053	95	1.084	80,2	72,9	89,6	75,1	13,6	12,4	11,4		
Industria manifatturiera	1.498	9.191	1.574	11.243	1.603	11.678	105,1	122,3	107,0	127,1	6,1	7,1	7,3		
Energia, gas e acqua	5	19	1	1	5	184	20,0	5,3	100,0	968,4	3,8	1,0	36,8		
Costruzioni	577	3.680	1.112	3.925	1.392	4.529	192,7	106,7	241,2	123,1	6,4	3,5	3,3		
Commercio e riparazioni	5.269	9.377	5.424	10.763	5.238	11.890	102,9	114,8	99,4	126,8	1,8	2,0	2,3		
Alberghi e pubblici esercizi	1.207	2.222	1.148	2.875	1.150	2.994	95,1	129,4	95,3	134,7	1,8	2,5	2,6		
Trasporti e comunicazioni	705	1.849	712	2.068	581	1.891	101,0	111,8	82,4	102,3	2,6	2,9	3,3		
Credito e assicurazioni	80	273	96	487	176	789	120,0	178,4	220,0	289,0	3,4	5,1	4,5		
Altri servizi	757	1.644	1.079	3.026	2.819	6.291	142,5	184,1	372,4	382,7	2,2	2,8	2,2		
<b>TOTALE</b>	<b>10.269</b>	<b>29.827</b>	<b>11.301</b>	<b>35.731</b>	<b>13.156</b>	<b>41.519</b>	<b>110,0</b>	<b>119,8</b>	<b>128,1</b>	<b>139,2</b>	<b>2,9</b>	<b>3,2</b>	<b>3,2</b>		
<b>COMPOSIZIONE PERCENTUALE</b>															
Agricoltura e pesca (c)	0,6	0,4	0,6	0,8	0,7	0,5									
Industria estrattiva	1,0	4,8	0,8	2,9	0,7	2,6									
Industria manifatturiera	14,6	30,8	13,9	31,5	12,2	28,1									
Energia, gas e acqua	..	0,1	..	..	..	0,4									
Costruzioni	5,6	12,3	9,8	11,0	10,6	10,9									
Commercio e riparazioni	51,3	31,4	48,0	30,1	39,8	28,6									
Alberghi e pubblici esercizi	11,8	7,4	10,2	8,0	8,7	7,2									
Trasporti e comunicazioni	6,9	6,2	6,3	5,8	4,4	4,6									
Credito e assicurazioni	0,8	0,9	0,8	1,4	1,3	1,9									
Altri servizi	7,4	5,5	9,5	8,5	21,4	15,2									
<b>TOTALE</b>	<b>100,0</b>	<b>100,0</b>	<b>100,0</b>	<b>100,0</b>	<b>100,0</b>	<b>100,0</b>									
<b>A PARITÀ DI CAMPO DI OSSERVAZIONE DEL CENSIMENTO 1971</b>															
<b>DATI ASSOLUTI</b>															
Agricoltura e pesca (c)	65	128	70	290	97	189	107,7	226,6	149,2	147,7	2,0	4,1	1,9		
Industria estrattiva	106	1.444	85	1.053	95	1.084	80,2	72,9	89,6	75,1	13,6	12,4	11,4		
Industria manifatturiera	1.498	9.191	1.574	11.243	1.603	11.678	105,1	122,3	107,0	127,1	6,1	7,1	7,3		
Energia, gas e acqua	5	19	1	1	5	184	20,0	5,3	100,0	968,4	3,8	1,0	36,8		
Costruzioni	577	3.680	1.112	3.925	1.392	4.529	192,7	106,7	241,2	123,1	6,4	3,5	3,3		
Commercio e riparazioni	5.269	9.377	5.424	10.763	5.238	11.890	102,9	114,8	99,4	126,8	1,8	2,0	2,3		
Alberghi e pubblici esercizi	1.207	2.222	1.148	2.875	1.150	2.994	95,1	129,4	95,3	134,7	1,8	2,5	2,6		
Trasporti e comunicazioni	705	1.849	712	2.068	581	1.891	101,0	111,8	82,4	102,3	2,6	2,9	3,3		
Credito e assicurazioni	80	273	96	487	176	789	120,0	178,4	220,0	289,0	3,4	5,1	4,5		
Altri servizi	757	1.644	1.016	2.715	1.509	3.879	134,2	165,1	199,3	235,9	2,2	2,7	2,6		
<b>TOTALE</b>	<b>10.269</b>	<b>29.827</b>	<b>11.238</b>	<b>35.420</b>	<b>11.846</b>	<b>39.107</b>	<b>109,4</b>	<b>118,8</b>	<b>115,4</b>	<b>131,1</b>	<b>2,9</b>	<b>3,2</b>	<b>3,3</b>		
<b>COMPOSIZIONE PERCENTUALE</b>															
Agricoltura e pesca (c)	0,6	0,4	0,6	0,8	0,8	0,5									
Industria estrattiva	1,0	4,8	0,8	3,0	0,8	2,8									
Industria manifatturiera	14,6	30,8	14,0	31,7	13,5	29,9									
Energia, gas e acqua	..	0,1	..	..	..	0,5									
Costruzioni	5,6	12,3	9,9	11,1	11,8	11,6									
Commercio e riparazioni	51,3	31,4	48,3	30,4	44,2	30,4									
Alberghi e pubblici esercizi	11,8	7,4	10,2	8,1	9,7	7,7									
Trasporti e comunicazioni	6,9	6,2	6,3	5,8	4,9	4,8									
Credito e assicurazioni	0,8	0,9	0,9	1,4	1,5	2,0									
Altri servizi	7,4	5,5	9,0	7,7	12,7	9,9									
<b>TOTALE</b>	<b>100,0</b>	<b>100,0</b>	<b>100,0</b>	<b>100,0</b>	<b>100,0</b>	<b>100,0</b>									

(a) Cfr. "Avvertenze al cap. 1", pag. 38

(b) Escluse le istituzioni e i relativi addetti

(c) Comprende: attività dei servizi connesse all'agricoltura e zootecnia non rientranti nel campo di osservazione del censimento dell'agricoltura; caccia e cattura di animali per allevamento e ripopolamento di selvaggina e servizi connessi; aziende di utilizzazione di foreste e di boschi, consorzi di forestazione e rimboschimento e servizi connessi; pesca, piscicoltura e servizi connessi

**Tavola 1.2 - Imprese e addetti per classe di addetti (a)**

CLASSI DI ADDETTI	1971		1981		1991 (b)		ADDETTI PER IMPRESA		
	Imprese	Addetti	Imprese	Addetti	Imprese	Addetti	1971	1981	1991
<b>CAMPO DI OSSERVAZIONE DEI SINGOLI CENSIMENTI</b>									
<b>DATI ASSOLUTI</b>									
1	5.394	5.394	5.531	5.531	6.367	6.367	1,0	1,0	1,0
2	2.684	5.368	2.789	5.578	3.044	6.088	2,0	2,0	2,0
3 - 5	1.377	4.980	1.886	6.840	2.407	8.770	3,6	3,6	3,6
6 - 9	407	2.880	558	3.958	743	5.328	7,1	7,1	7,2
10 - 19	246	3.201	382	4.924	407	5.387	13,0	12,9	13,2
20 - 49	118	3.371	123	3.572	150	4.181	28,6	29,0	27,9
50 - 99	30	2.043	17	1.219	24	1.631	68,1	71,7	68,0
100 - 199	9	1.090	7	941	5	803	121,1	134,4	160,6
200 - 499	3	966	6	1.962	9	2.964	322,0	327,0	329,3
500 - 999	1	534	2	1.206	-	-	534,0	603,0	-
1.000 e più	-	-	-	-	-	-	-	-	-
<b>TOTALE</b>	<b>10.269</b>	<b>29.827</b>	<b>11.301</b>	<b>35.731</b>	<b>13.156</b>	<b>41.519</b>	<b>2,9</b>	<b>3,2</b>	<b>3,2</b>
<b>COMPOSIZIONE PERCENTUALE</b>									
1	52,5	18,1	48,9	15,5	48,4	15,3			
2	26,1	18,0	24,7	15,6	23,1	14,7			
3 - 5	13,4	16,7	16,7	19,1	18,3	21,1			
6 - 9	4,0	9,7	4,9	11,1	5,6	12,8			
10 - 19	2,4	10,7	3,4	13,8	3,1	13,0			
20 - 49	1,1	11,3	1,1	10,0	1,1	10,1			
50 - 99	0,3	6,8	0,2	3,4	0,2	3,9			
100 - 199	0,1	3,7	0,1	2,6	..	1,9			
200 - 499	..	3,2	0,1	5,5	0,1	7,1			
500 - 999	..	1,8	..	3,4	-	-			
1000 e più	-	-	-	-	-	-			
<b>TOTALE</b>	<b>100,0</b>	<b>100,0</b>	<b>100,0</b>	<b>100,0</b>	<b>100,0</b>	<b>100,0</b>			
<b>A PARITÀ DI CAMPO DI OSSERVAZIONE DEL CENSIMENTO 1971</b>									
<b>DATI ASSOLUTI</b>									
1	5.394	5.394	5.516	5.516	5.487	5.487	1,0	1,0	1,0
2	2.684	5.368	2.770	5.540	2.814	5.628	2,0	2,0	2,0
3 - 5	1.377	4.980	1.875	6.796	2.253	8.220	3,6	3,6	3,6
6 - 9	407	2.880	548	3.886	712	5.111	7,1	7,1	7,2
10 - 19	246	3.201	376	4.851	400	5.307	13,0	12,9	13,3
20 - 49	118	3.371	121	3.503	142	3.956	28,6	29,0	27,9
50 - 99	30	2.043	17	1.219	24	1.631	68,1	71,7	68,0
100 - 199	9	1.090	7	941	5	803	121,1	134,4	160,6
200 - 499	3	966	6	1.962	9	2.964	322,0	327,0	329,3
500 - 999	1	534	2	1.206	-	-	534,0	603,0	-
1.000 e più	-	-	-	-	-	-	-	-	-
<b>TOTALE</b>	<b>10.269</b>	<b>29.827</b>	<b>11.238</b>	<b>35.420</b>	<b>11.846</b>	<b>39.107</b>	<b>2,9</b>	<b>3,2</b>	<b>3,3</b>
<b>COMPOSIZIONE PERCENTUALE</b>									
1	52,5	18,1	49,1	15,6	46,3	14,0			
2	26,1	18,0	24,6	15,6	23,8	14,4			
3 - 5	13,4	16,7	16,7	19,2	19,0	21,0			
6 - 9	4,0	9,7	4,9	11,0	6,0	13,1			
10 - 19	2,4	10,7	3,3	13,7	3,4	13,6			
20 - 49	1,1	11,3	1,1	9,9	1,2	10,1			
50 - 99	0,3	6,8	0,2	3,4	0,2	4,2			
100 - 199	0,1	3,7	0,1	2,7	..	2,1			
200 - 499	..	3,2	0,1	5,5	0,1	7,6			
500 - 999	..	1,8	..	3,4	-	-			
1000 e più	-	-	-	-	-	-			
<b>TOTALE</b>	<b>100,0</b>	<b>100,0</b>	<b>100,0</b>	<b>100,0</b>	<b>100,0</b>	<b>100,0</b>			

(a) Cfr. "Avvertenze al cap. 1", pag. 38  
 (b) Escluse le istituzioni e i relativi addetti

**Tavola 1.3 - Imprese e addetti per classe di addetti e settore di attività economica (a)**

ATTIVITÀ ECONOMICHE 1991	CLASSI DI ADDETTI											
	1 - 9		10 - 19		20 - 99		100 - 199		200 E PIÙ		TOTALE	
	1981	1991	1981	1991	1981	1991	1981	1991	1981	1991	1981	1991
<b>IMPRESE</b>												
Agricoltura e pesca (b)	67	97	2	-	-	-	1	-	-	-	70	97
Industria estrattiva	51	58	22	23	12	14	-	-	-	-	85	95
Industria manifatturiera	1.295	1.336	197	170	74	89	3	2	5	6	1.574	1.603
Energia, gas e acqua	1	2	-	2	-	-	-	1	-	-	1	5
Costruzioni	1.028	1.309	55	61	29	22	-	-	-	-	1.112	1.392
Commercio e riparazioni	5.355	5.130	56	88	13	20	-	-	-	-	5.424	5.238
Alberghi e pubblici esercizi	1.134	1.131	13	18	1	1	-	-	-	-	1.148	1.150
Trasporti e comunicazioni	695	558	12	15	3	6	-	-	2	2	712	581
Credito e assicurazioni	94	171	1	3	-	1	-	-	1	1	96	176
Altri servizi	1.044	2.757	24	27	8	21	3	2	-	-	1.079	2.807
<b>TOTALE</b>	<b>10.764</b>	<b>12.549</b>	<b>382</b>	<b>407</b>	<b>140</b>	<b>174</b>	<b>7</b>	<b>5</b>	<b>8</b>	<b>9</b>	<b>11.301</b>	<b>13.144</b>
<b>ADDETTI</b>												
Agricoltura e pesca (b)	115	189	21	-	-	-	154	-	-	-	290	189
Industria estrattiva	258	291	300	281	495	512	-	-	-	-	1.053	1.084
Industria manifatturiera	3.408	3.941	2.578	2.318	2.614	2.934	375	374	2.268	2.111	11.243	11.678
Energia, gas e acqua	1	2	-	29	-	-	-	153	-	-	1	184
Costruzioni	2.311	3.013	701	805	913	711	-	-	-	-	3.925	4.529
Commercio e riparazioni	9.711	10.154	689	1.143	363	593	-	-	-	-	10.763	11.890
Alberghi e pubblici esercizi	2.678	2.730	160	234	37	30	-	-	-	-	2.875	2.994
Trasporti e comunicazioni	1.166	1.030	165	192	80	162	-	-	657	507	2.068	1.891
Credito e assicurazioni	229	359	15	40	-	44	-	-	243	346	487	789
Altri servizi	2.030	4.828	295	345	289	826	412	276	-	-	3.026	6.275
<b>TOTALE</b>	<b>21.907</b>	<b>26.537</b>	<b>4.924</b>	<b>5.387</b>	<b>4.791</b>	<b>5.812</b>	<b>941</b>	<b>803</b>	<b>3.168</b>	<b>2.964</b>	<b>35.731</b>	<b>41.503</b>

(a) A parità di campo di osservazione 1981. Cfr. "Avvertenze al cap. 1", pag. 38

(b) Comprende: attività dei servizi connesse all'agricoltura e zootecnia non rientranti nel campo di osservazione del censimento dell'agricoltura; caccia e cattura di animali per allevamento e ripopolamento di selvaggina e servizi connessi; aziende di utilizzazione di foreste e di boschi, consorzi di forestazione e rimboschimento e servizi connessi; pesca, piscicoltura e servizi connessi

**Tavola 1.4 - Variazioni del numero delle imprese e degli addetti per settore di attività economica, classe di addetti e tipo di comune (a)**

ATTIVITÀ ECONOMICHE 1991 CLASSI DI ADDETTI	1981-1971 (b)				1991-1981 (c)			
	Imprese		Addetti		Imprese		Addetti	
	Numeri indici - 1971 = 100							
<b>ATTIVITÀ ECONOMICA</b>								
Agricoltura e pesca (d)	5	162	107,7	226,6	27	-101	138,6	65,2
Industria estrattiva	-21	-391	80,2	72,9	10	31	111,8	102,9
Industria manifatturiera	76	2.052	105,1	122,3	29	435	101,8	103,9
Energia, gas e acqua	-4	-18	20,0	5,3	4	183	500,0	18.400,0
Costruzioni	535	245	192,7	106,7	280	604	125,2	115,4
Commercio e riparazioni	155	1.386	102,9	114,8	-186	1.127	96,6	110,5
Alberghi e pubblici esercizi	-59	653	95,1	129,4	2	119	100,2	104,1
Trasporti e comunicazioni	7	219	101,0	111,8	-131	-177	81,6	91,4
Credito e assicurazioni	16	214	120,0	178,4	80	302	183,3	162,0
Altri servizi	259	1.071	134,2	165,1	1.728	3.249	260,1	207,4
<b>TOTALE</b>	<b>969</b>	<b>5.593</b>	<b>109,4</b>	<b>118,8</b>	<b>1.843</b>	<b>5.772</b>	<b>116,3</b>	<b>116,2</b>
<b>CLASSE DI ADDETTI</b>								
1	122	122	102,3	102,3	826	826	114,9	114,9
2	86	172	103,2	103,2	255	510	109,1	109,1
3 - 5	498	1.816	136,2	136,5	519	1.924	127,5	128,1
6 - 9	141	1.006	134,6	134,9	185	1.370	133,2	134,6
10 - 19	130	1.650	152,8	151,5	25	463	106,5	109,4
20 - 49	3	132	102,5	103,9	27	609	122,0	117,0
50 - 99	-13	-824	56,7	59,7	7	412	141,2	133,8
100 - 199	-2	-149	77,8	86,3	-2	-138	71,4	85,3
200 - 499	3	996	200,0	203,1	3	1.002	150,0	151,1
500 - 999	1	672	200,0	225,8	-2	-1.206	-	-
1000 e più	-	-	-	-	-	-	-	-
<b>TOTALE</b>	<b>969</b>	<b>5.593</b>	<b>109,4</b>	<b>118,8</b>	<b>1.843</b>	<b>5.772</b>	<b>116,3</b>	<b>116,2</b>
<b>TIPO DI COMUNE</b>								
- Comune capoluogo	772	5.158	111,7	124,6	1.688	4.778	122,8	118,1
- Altri comuni	197	435	105,3	104,9	155	994	104,0	110,6
<b>TOTALE</b>	<b>969</b>	<b>5.593</b>	<b>109,4</b>	<b>118,8</b>	<b>1.843</b>	<b>5.772</b>	<b>116,3</b>	<b>116,2</b>

(a) Cfr. "Avvertenze al cap. 1", pag. 38

(b) A parità di campo di osservazione 1971

(c) A parità di campo di osservazione 1981

(d) Comprende: attività dei servizi connesse all'agricoltura e zootecnia non rientranti nel campo di osservazione del censimento dell'agricoltura; caccia e cattura di animali per allevamento e ripopolamento di selvaggina e servizi connessi; aziende di utilizzazione di foreste e di boschi, consorzi di forestazione e rimboschimento e servizi connessi; pesca, piscicoltura e servizi connessi



**Tavola 1.5 - Imprese, unità locali e addetti per sezione, sottosezione, divisione e gruppo di attività economica (a)**

ATTIVITÀ ECONOMICHE 1991 (b)	IMPRESE						UNITÀ LOCALI					
	1981		1991		NUMERI INDICI - 1981 = 100		1981		1991		NUMERI INDICI - 1981 = 100	
	N.	Addetti	N.	Addetti	N.	Addetti	N.	Addetti	N.	Addetti	N.	Addetti
<b>A</b>	<b>69</b>	<b>288</b>	<b>82</b>	<b>164</b>	<b>118,8</b>	<b>56,9</b>	<b>72</b>	<b>289</b>	<b>87</b>	<b>159</b>	<b>120,8</b>	<b>55,0</b>
01	14	23	49	103	350,0	447,8	15	24	51	102	340,0	425,0
02	55	265	33	61	60,0	23,0	57	265	36	57	63,2	21,5
<b>B</b>	<b>1</b>	<b>2</b>	<b>15</b>	<b>25</b>	<b>1.500,0</b>	<b>1.250,0</b>	<b>2</b>	<b>2</b>	<b>15</b>	<b>25</b>	<b>750,0</b>	<b>1.250,0</b>
05	1	2	15	25	1.500,0	1.250,0	2	2	15	25	750,0	1.250,0
<b>C</b>	<b>85</b>	<b>1.053</b>	<b>95</b>	<b>1.084</b>	<b>111,8</b>	<b>102,9</b>	<b>172</b>	<b>1.377</b>	<b>193</b>	<b>1.204</b>	<b>112,2</b>	<b>87,4</b>
CA	-	-	-	-	-	-	-	-	1	30	-	-
10	-	-	-	-	-	-	-	-	-	-	-	-
10.1	-	-	-	-	-	-	-	-	-	-	-	-
10.2	-	-	-	-	-	-	-	-	-	-	-	-
10.3	-	-	-	-	-	-	-	-	-	-	-	-
11	-	-	-	-	-	-	-	-	1	30	-	-
11.1	-	-	-	-	-	-	-	-	-	-	-	-
11.2	-	-	-	-	-	-	-	-	1	30	-	-
12	-	-	-	-	-	-	-	-	-	-	-	-
12.0	-	-	-	-	-	-	-	-	-	-	-	-
<b>CB</b>	<b>85</b>	<b>1.053</b>	<b>95</b>	<b>1.084</b>	<b>111,8</b>	<b>102,9</b>	<b>172</b>	<b>1.377</b>	<b>192</b>	<b>1.174</b>	<b>111,6</b>	<b>85,3</b>
13	1	8	-	-	-	-	2	14	-	-	-	-
13.1	-	-	-	-	-	-	-	-	-	-	-	-
13.2	1	8	-	-	-	-	2	14	-	-	-	-
14	84	1.045	95	1.084	113,1	103,7	170	1.363	192	1.174	112,9	86,1
14.1	83	1.044	87	980	104,8	93,9	166	1.229	173	1.028	104,2	83,6
14.2	-	-	2	5	-	-	-	-	4	12	-	-
14.3	-	-	-	-	-	-	-	-	-	-	-	-
14.4	-	-	-	-	-	-	-	-	-	-	-	-
14.5	1	1	6	99	600,0	9.900,0	4	134	15	134	375,0	100,0
<b>D</b>	<b>1.574</b>	<b>11.243</b>	<b>1.603</b>	<b>11.678</b>	<b>101,8</b>	<b>103,9</b>	<b>1.701</b>	<b>16.249</b>	<b>1.785</b>	<b>14.030</b>	<b>104,9</b>	<b>86,3</b>
<b>DA</b>	<b>205</b>	<b>708</b>	<b>265</b>	<b>939</b>	<b>129,3</b>	<b>132,6</b>	<b>221</b>	<b>672</b>	<b>286</b>	<b>951</b>	<b>129,4</b>	<b>141,5</b>
15	205	708	265	939	129,3	132,6	221	672	286	951	129,4	141,5
15.1	8	66	9	54	112,5	81,8	15	91	13	67	86,7	73,6
15.2	-	-	-	-	-	-	-	-	1	2	-	-
15.3	-	-	1	1	-	-	-	-	1	1	-	-
15.4	17	27	10	13	58,8	48,1	19	29	10	13	52,6	44,8
15.5	6	41	11	41	183,3	100,0	6	35	12	41	200,0	117,1
15.6	25	45	11	30	44,0	66,7	26	46	12	31	46,2	67,4
15.7	-	-	-	-	-	-	-	-	-	-	-	-
15.8	139	498	218	759	156,8	152,4	142	424	231	739	162,7	174,3
15.9	10	31	5	41	50,0	132,3	13	47	6	57	46,2	121,3
16	-	-	-	-	-	-	-	-	-	-	-	-
16.0	-	-	-	-	-	-	-	-	-	-	-	-

**Tavola 1.5 segue - Imprese, unità locali e addetti per sezione, sottosezione, divisione e gruppo di attività economica (a)**

ATTIVITÀ ECONOMICHE 1991 (b)	IMPRESE						UNITÀ LOCALI						
	1981		1991		NUMERI INDICI - 1981 = 100		1981		1991		NUMERI INDICI - 1981 = 100		
	N.	Addetti	N.	Addetti	N.	Addetti	N.	Addetti	N.	Addetti	N.	Addetti	
<b>DB</b>	<b>INDUSTRIE TESSILI E DELL'ABBIGLIAMENTO</b>	<b>142</b>	<b>895</b>	<b>82</b>	<b>687</b>	<b>57,7</b>	<b>76,8</b>	<b>147</b>	<b>1.177</b>	<b>85</b>	<b>690</b>	<b>57,8</b>	<b>58,6</b>
17	INDUSTRIE TESSILI	59	157	29	93	49,2	59,2	64	444	31	94	48,4	21,2
17.1	Preparazione e filatura di fibre tessili	1	2	-	-	-	-	1	2	-	-	-	-
17.2	Tessitura di materie tessili	1	1	-	-	-	-	2	294	-	-	-	-
17.3	Finissaggio dei tessuti	-	-	-	-	-	-	-	-	-	-	-	-
17.4	Confezionamento di articoli in tessuto, esclusi gli articoli di vestiario	27	60	11	43	40,7	71,7	30	57	12	44	40,0	77,2
17.5	Altre industrie tessili	2	2	4	11	200,0	550,0	2	2	4	11	200,0	550,0
17.6	Fabbricazione di maglierie	-	-	3	3	-	-	-	-	3	3	-	-
17.7	Fabbricazione di articoli in maglieria	28	92	11	36	39,3	39,1	29	89	12	36	41,4	40,4
18	CONFEZIONE DI ARTICOLI DI VESTIARIO; PREPARAZIONE E TINTURA DI PELLICCE	83	738	53	594	63,9	80,5	83	733	54	596	65,1	81,3
18.1	Confezione di vestiario in pelle	1	4	1	4	100,0	100,0	1	4	1	4	100,0	100,0
18.2	Confezione di altri articoli di vestiario ed accessori	73	713	45	575	61,6	80,6	73	708	46	577	63,0	81,5
18.3	Preparazione e tintura di pellicce; confezione di articoli in pelliccia	9	21	7	15	77,8	71,4	9	21	7	15	77,8	71,4
<b>DC</b>	<b>INDUSTRIE CONCIARIE, FABBRICAZIONE DI PRODOTTI IN CUOIO, PELLE E SIMILARI</b>	<b>21</b>	<b>64</b>	<b>12</b>	<b>76</b>	<b>57,1</b>	<b>118,8</b>	<b>22</b>	<b>63</b>	<b>13</b>	<b>76</b>	<b>59,1</b>	<b>120,6</b>
19	PREPARAZIONE E CONCIA DEL CUOIO; FABBRICAZIONE DI ARTICOLI DA VIAGGIO, BORSE, ARTICOLI DA CORREGGIAIO, SELLERIA E CALZATURE	21	64	12	76	57,1	118,8	22	63	13	76	59,1	120,6
19.1	Preparazione e concia del cuoio	-	-	-	-	-	-	-	-	-	-	-	-
19.2	Fabbricazione di articoli da viaggio, borse, articoli da correggiaio e selleria	10	26	6	42	60,0	161,5	10	25	6	42	60,0	168,0
19.3	Fabbricazione di calzature	11	38	6	34	54,5	89,5	12	38	7	34	58,3	89,5
<b>DD</b>	<b>INDUSTRIA DEL LEGNO E DEI PRODOTTI IN LEGNO</b>	<b>234</b>	<b>619</b>	<b>190</b>	<b>508</b>	<b>81,2</b>	<b>82,1</b>	<b>241</b>	<b>706</b>	<b>201</b>	<b>625</b>	<b>83,4</b>	<b>88,5</b>
20	INDUSTRIA DEL LEGNO E DEI PRODOTTI IN LEGNO E SUGHERO, ESCLUSI I MOBILI; FABBRICAZIONE DI ARTICOLI DI PAGLIA E MATERIALI DA INTRECCIO	234	619	190	508	81,2	82,1	241	706	201	625	83,4	88,5
20.1	Taglio, piallatura e trattamento del legno	8	24	11	32	137,5	133,3	8	24	11	32	137,5	133,3
20.2	Fabbricazione di fogli da impiallacciatura; fabbricazione di compensato, pannelli stratificati (ad anima listellata), pannelli di fibre, di particelle ed altri pannelli	3	30	-	-	-	-	4	115	2	110	50,0	95,7
20.3	Fabbricazione di elementi di carpenteria in legno e falegnameria per l'edilizia	163	357	130	354	79,8	99,2	167	361	135	355	80,8	98,3
20.4	Fabbricazione di imballaggi in legno	33	117	29	91	87,9	77,8	35	117	30	92	85,7	78,6
20.5	Fabbricazione di altri prodotti in legno; fabbricazione di articoli in sughero, paglia e materiali da intreccio	27	91	20	31	74,1	34,1	27	89	23	36	85,2	40,4
<b>DE</b>	<b>FABBRICAZIONE DELLA PASTA-CARTA, DELLA CARTA E DEI PRODOTTI DI CARTA; STAMPA ED EDITORIA</b>	<b>41</b>	<b>166</b>	<b>49</b>	<b>219</b>	<b>119,5</b>	<b>131,9</b>	<b>44</b>	<b>171</b>	<b>57</b>	<b>241</b>	<b>129,5</b>	<b>140,9</b>
21	FABBRICAZIONE DELLA PASTA-CARTA, DELLA CARTA E DEI PRODOTTI DI CARTA	9	73	7	66	77,8	90,4	9	73	7	66	77,8	90,4
21.1	Fabbricazione della pasta-carta, della carta e del cartone	3	41	1	24	33,3	58,5	3	41	1	24	33,3	58,5
21.2	Fabbricazione di articoli di carta e di cartone	6	32	6	42	100,0	131,3	6	32	6	42	100,0	131,3
22	EDITORIA, STAMPA E RIPRODUZIONE DI SUPPORTI REGISTRATI	32	93	42	153	131,3	164,5	35	98	50	175	142,9	178,6
22.1	Editoria	5	8	4	38	80,0	475,0	6	11	8	58	133,3	527,3
22.2	Stampa e attività dei servizi connessi alla stampa	26	84	36	111	138,5	132,1	28	86	39	113	139,3	131,4
22.3	Riproduzione di supporti registrati	1	1	2	4	200,0	400,0	1	1	3	4	300,0	400,0

**Tavola 1.5 segue - Imprese, unità locali e addetti per sezione, sottosezione, divisione e gruppo di attività economica (a)**

ATTIVITÀ ECONOMICHE 1991 (b)	IMPRESE						UNITÀ LOCALI						
	1981		1991		NUMERI INDICI - 1981 = 100		1981		1991		NUMERI INDICI - 1981 = 100		
	N.	Addetti	N.	Addetti	N.	Addetti	N.	Addetti	N.	Addetti	N.	Addetti	
<b>DF</b>	<b>FABBRICAZIONE DI COKE, RAFFINERIE DI PETROLIO, TRATTAMENTO DEI COMBUSTIBILI NUCLEARI</b>	<b>1</b>	<b>21</b>	<b>4</b>	<b>20</b>	<b>400,0</b>	<b>95,2</b>	<b>4</b>	<b>389</b>	<b>14</b>	<b>95</b>	<b>350,0</b>	<b>24,4</b>
23	FABBRICAZIONE DI COKE, RAFFINERIE DI PETROLIO, TRATTAMENTO DEI COMBUSTIBILI NUCLEARI	1	21	4	20	400,0	95,2	4	389	14	95	350,0	24,4
23.1	Fabbricazione di prodotti di cokeria	-	-	-	-	-	-	1	340	-	-	-	-
23.2	Fabbricazione di prodotti petroliferi raffinati	1	21	4	20	400,0	95,2	3	49	14	95	466,7	193,9
23.3	Trattamento dei combustibili nucleari	-	-	-	-	-	-	-	-	-	-	-	-
<b>DG</b>	<b>FABBRICAZIONE DI PRODOTTI CHIMICI E DI FIBRE SINTETICHE E ARTIFICIALI</b>	<b>13</b>	<b>301</b>	<b>13</b>	<b>513</b>	<b>100,0</b>	<b>170,4</b>	<b>19</b>	<b>1.156</b>	<b>17</b>	<b>540</b>	<b>89,5</b>	<b>46,7</b>
24	FABBRICAZIONE DI PRODOTTI CHIMICI E DI FIBRE SINTETICHE E ARTIFICIALI	13	301	13	513	100,0	170,4	19	1.156	17	540	89,5	46,7
24.1	Fabbricazione di prodotti chimici di base	4	245	2	216	50,0	88,2	4	244	4	242	100,0	99,2
24.2	Fabbricazione di pesticidi e di altri prodotti chimici per l'agricoltura	-	-	1	248	-	-	2	776	1	248	50,0	32,0
24.3	Fabbricazione di pitture, vernici e smalti, inchiostri da stampa e mastici	1	4	2	3	200,0	75,0	2	5	2	3	100,0	60,0
24.4	Fabbricazione di prodotti farmaceutici e di prodotti chimici e botanici per usi medicinali	-	-	1	4	-	-	-	-	1	4	-	-
24.5	Fabbricazione di saponi e detersivi, di prodotti per la pulizia e la lucidatura, di profumi e prodotti per toletta	6	29	3	6	50,0	20,7	7	29	4	7	57,1	24,1
24.6	Fabbricazione di altri prodotti chimici	2	23	4	36	200,0	156,5	4	102	5	36	125,0	35,3
24.7	Fabbricazione di fibre sintetiche e artificiali	-	-	-	-	-	-	-	-	-	-	-	-
<b>DH</b>	<b>FABBRICAZIONE DI ARTICOLI IN GOMMA E MATERIE PLASTICHE</b>	<b>20</b>	<b>80</b>	<b>10</b>	<b>61</b>	<b>50,0</b>	<b>76,3</b>	<b>22</b>	<b>87</b>	<b>14</b>	<b>268</b>	<b>63,6</b>	<b>308,0</b>
25	FABBRICAZIONE DI ARTICOLI IN GOMMA E MATERIE PLASTICHE	20	80	10	61	50,0	76,3	22	87	14	268	63,6	308,0
25.1	Fabbricazione di articoli in gomma	7	12	1	2	14,3	16,7	8	13	2	4	25,0	30,8
25.2	Fabbricazione di articoli in materie plastiche	13	68	9	59	69,2	86,8	14	74	12	264	85,7	356,8
<b>DI</b>	<b>FABBRICAZIONE DI PRODOTTI DELLA LAVORAZIONE DI MINERALI NON METALLIFERI</b>	<b>406</b>	<b>3.750</b>	<b>383</b>	<b>3.493</b>	<b>94,3</b>	<b>93,1</b>	<b>448</b>	<b>4.033</b>	<b>440</b>	<b>3.822</b>	<b>98,2</b>	<b>94,8</b>
26	FABBRICAZIONE DI PRODOTTI DELLA LAVORAZIONE DI MINERALI NON METALLIFERI	406	3.750	383	3.493	94,3	93,1	448	4.033	440	3.822	98,2	94,8
26.1	Fabbricazione di vetro e di prodotti in vetro	3	18	6	42	200,0	233,3	3	18	6	42	200,0	233,3
26.2	Fabbricazione di prodotti ceramici non refrattari, non destinati all'edilizia; fabbricazione di prodotti ceramici refrattari	2	122	2	12	100,0	9,8	4	322	4	179	100,0	55,6
26.3	Fabbricazione di piastrelle e lastre in ceramica per pavimenti e rivestimenti	-	-	-	-	-	-	-	-	-	-	-	-
26.4	Fabbricazione di mattoni, tegole ed altri prodotti per l'edilizia in terracotta	2	23	-	-	-	-	2	23	-	-	-	-
26.5	Produzione di cemento, calce, gesso	1	106	-	-	-	-	2	137	4	74	200,0	54,0
26.6	Fabbricazione di prodotti in calcestruzzo, cemento o gesso	17	142	16	139	94,1	97,9	22	238	24	173	109,1	72,7
26.7	Taglio, modellatura e finitura della pietra	363	3.242	339	3.132	93,4	96,6	396	3.205	382	3.187	96,5	99,4
26.8	Fabbricazione di altri prodotti in minerali non metalliferi	18	97	20	168	111,1	173,2	19	90	20	167	105,3	185,6
<b>DJ</b>	<b>PRODUZIONE DI METALLO E FABBRICAZIONE DI PRODOTTI IN METALLO</b>	<b>230</b>	<b>1.485</b>	<b>245</b>	<b>1.691</b>	<b>106,5</b>	<b>113,9</b>	<b>247</b>	<b>4.064</b>	<b>267</b>	<b>2.886</b>	<b>108,1</b>	<b>71,0</b>
27	PRODUZIONE DI METALLI E LORO LEGHE	230	1.485	245	1.691	106,5	113,9	247	4.064	267	2.886	108,1	71,0
27.1	Produzione di ferro, di acciaio e di ferroleghie (CECA)	3	30	2	27	66,7	90,0	5	1.792	6	727	120,0	40,6
27.1	Produzione di ferro, di acciaio e di ferroleghie (CECA)	-	-	-	-	-	-	-	-	2	110	-	-

**Tavola 1.5 segue - Imprese, unità locali e addetti per sezione, sottosezione, divisione e gruppo di attività economica (a)**

ATTIVITÀ ECONOMICHE 1991 (b)	IMPRESE						UNITÀ LOCALI						
	1981		1991		NUMERI INDICI - 1981 = 100		1981		1991		NUMERI INDICI - 1981 = 100		
	N.	Addetti	N.	Addetti	N.	Addetti	N.	Addetti	N.	Addetti	N.	Addetti	
27.2	Fabbricazione di tubi	-	-	1	15	-	-	1	1.571	2	574	200,0	36,5
27.3	Altre attività di prima trasformazione del ferro e dell'acciaio e produzione di ferrolleghie non CECA	1	19	1	12	100,0	63,2	2	210	2	43	100,0	20,5
27.4	Produzione di metalli di base preziosi e non ferrosi	1	6	-	-	-	-	1	6	-	-	-	-
27.5	Fusione di metalli	1	5	-	-	-	-	1	5	-	-	-	-
28	FABBRICAZIONE E LAVORAZIONE DEI PRODOTTI IN METALLO, ESCLUSE MACCHINE E IMPIANTI	227	1.455	243	1.664	107,0	114,4	242	2.272	261	2.159	107,9	95,0
28.1	Fabbricazione di elementi da costruzione in metallo	103	871	129	906	125,2	104,0	107	884	141	988	131,8	111,8
28.2	Fabbricazione di cisterne, serbatoi e contenitori in metallo; fabbricazione di radiatori e caldaie per il riscaldamento centrale	-	-	-	-	-	-	4	748	-	-	-	-
28.3	Fabbricazione di generatori di vapore, escluse le caldaie per riscaldamento centrale ad acqua calda	-	-	-	-	-	-	-	-	1	411	-	-
28.4	Fucinatura, imbutitura, stampaggio e profilatura dei metalli; metallurgia delle polveri	4	38	3	27	75,0	71,1	4	38	3	27	75,0	71,1
28.5	Trattamento e rivestimento dei metalli, lavorazioni di meccanica generale per conto terzi	52	223	52	323	100,0	144,8	54	279	53	319	98,1	114,3
28.6	Fabbricazione di articoli di coltelleria, utensili e oggetti diversi in metallo	22	184	19	187	86,4	101,6	26	192	22	191	84,6	99,5
28.7	Fabbricazione di altri prodotti metallici	46	139	40	221	87,0	159,0	47	131	41	223	87,2	170,2
DK	FABBRICAZIONE DI MACCHINE ED APPARECCHI MECCANICI, COMPRESI L'INSTALLAZIONE, IL MONTAGGIO, LA RIPARAZIONE E LA MANUTENZIONE	76	756	107	868	140,8	114,8	82	1.460	127	1.247	154,9	85,4
29	FABBRICAZIONE DI MACCHINE ED APPARECCHI MECCANICI, COMPRESI L'INSTALLAZIONE, IL MONTAGGIO, LA RIPARAZIONE E LA MANUTENZIONE	76	756	107	868	140,8	114,8	82	1.460	127	1.247	154,9	85,4
29.1	Fabbricazione di macchine e apparecchi per la produzione e l'utilizzazione dell'energia meccanica, esclusi i motori per aeromobili, veicoli e motocicli	7	69	1	8	14,3	11,6	10	766	2	262	20,0	34,2
29.2	Fabbricazione di altre macchine di impiego generale	29	183	43	218	148,3	119,1	29	182	46	239	158,6	131,3
29.3	Fabbricazione di macchine per l'agricoltura e la silvicoltura	2	2	8	20	400,0	1.000,0	2	2	8	18	400,0	900,0
29.4	Fabbricazione di macchine utensili (compresi parti e accessori, installazione, manutenzione e riparazione)	3	87	29	341	966,7	392,0	3	87	35	366	1.166,7	420,7
29.5	Fabbricazione di altre macchine per impieghi speciali	33	391	25	277	75,8	70,8	36	399	33	268	91,7	67,2
29.6	Fabbricazione di armi, sistemi d'arma e munizioni	-	-	-	-	-	-	-	-	2	90	-	-
29.7	Fabbricazione di apparecchi per uso domestico n.c.a.	2	24	1	4	50,0	16,7	2	24	1	4	50,0	16,7
DL	FABBRICAZIONE DI MACCHINE ELETTRICHE E DI APPARECCHIATURE ELETTRICHE ED OTTICHE	87	371	133	485	152,9	130,7	96	447	143	546	149,0	122,1
30	FABBRICAZIONE DI MACCHINE PER UFFICIO, DI ELABORATORI E SISTEMI INFORMATICI	-	-	1	7	-	-	-	-	1	3	-	-
30.0	Fabbricazione di macchine per ufficio, di elaboratori e sistemi informatici	-	-	1	7	-	-	-	-	1	3	-	-
31	FABBRICAZIONE DI MACCHINE ED APPARECCHI ELETTRICI N.C.A.	33	259	34	226	103,0	87,3	39	330	34	226	87,2	68,5
31.1	Fabbricazione di motori, generatori e trasformatori elettrici	1	1	1	3	100,0	300,0	1	1	1	3	100,0	300,0

**Tavola 1.5 segue - Imprese, unità locali e addetti per sezione, sottosezione, divisione e gruppo di attività economica (a)**

ATTIVITÀ ECONOMICHE 1991 (b)	IMPRESE						UNITÀ LOCALI					
	1981		1991		NUMERI INDICI - 1981 = 100		1981		1991		NUMERI INDICI - 1981 = 100	
	N.	Addetti	N.	Addetti	N.	Addetti	N.	Addetti	N.	Addetti	N.	Addetti
31.2	-	-	12	78	-	-	-	-	12	78	-	-
31.3	-	-	-	-	-	-	-	-	-	-	-	-
31.4	-	-	-	-	-	-	-	-	-	-	-	-
31.5	1	3	5	36	500,0	1.200,0	1	3	5	36	500,0	1.200,0
31.6	31	255	16	109	51,6	42,7	37	326	16	109	43,2	33,4
32	17	40	28	73	164,7	182,5	18	43	31	144	172,2	334,9
32.1	2	17	4	33	200,0	194,1	3	20	5	35	166,7	175,0
32.2	14	21	24	40	171,4	190,5	14	21	26	109	185,7	519,0
32.3	1	2	-	-	-	-	1	2	-	-	-	-
33	37	72	70	179	189,2	248,6	39	74	77	173	197,4	233,8
33.1	26	35	61	111	234,6	317,1	26	35	66	111	253,8	317,1
33.2	3	9	2	49	66,7	544,4	3	9	3	47	100,0	522,2
33.3	1	11	-	-	-	-	3	13	-	-	-	-
33.4	7	17	7	19	100,0	111,8	7	17	8	15	114,3	88,2
33.5	-	-	-	-	-	-	-	-	-	-	-	-
<b>DM</b>	<b>14</b>	<b>549</b>	<b>25</b>	<b>1.279</b>	<b>178,6</b>	<b>233,0</b>	<b>17</b>	<b>594</b>	<b>29</b>	<b>1.325</b>	<b>170,6</b>	<b>223,1</b>
34	1	12	1	407	100,0	3.391,7	1	12	1	407	100,0	3.391,7
34.1	-	-	-	-	-	-	-	-	-	-	-	-
34.2	-	-	-	-	-	-	-	-	-	-	-	-
34.3	1	12	1	407	100,0	3.391,7	1	12	1	407	100,0	3.391,7
35	13	537	24	872	184,6	162,4	16	582	28	918	175,0	157,7
35.1	13	537	24	872	184,6	162,4	16	582	28	918	175,0	157,7
35.2	-	-	-	-	-	-	-	-	-	-	-	-
35.3	-	-	-	-	-	-	-	-	-	-	-	-
35.4	-	-	-	-	-	-	-	-	-	-	-	-
35.5	-	-	-	-	-	-	-	-	-	-	-	-
<b>DN</b>	<b>84</b>	<b>1.478</b>	<b>85</b>	<b>839</b>	<b>101,2</b>	<b>56,8</b>	<b>91</b>	<b>1.230</b>	<b>92</b>	<b>718</b>	<b>101,1</b>	<b>58,4</b>
36	84	1.478	80	829	95,2	56,1	91	1.230	86	706	94,5	57,4
36.1	61	1.433	61	800	100,0	55,8	66	1.186	66	677	100,0	57,1
36.2	12	15	7	11	58,3	73,3	13	14	8	12	61,5	85,7

Tavola 1.5 segue - Imprese, unità locali e addetti per sezione, sottosezione, divisione e gruppo di attività economica (a)

ATTIVITÀ ECONOMICHE 1991 (b)	IMPRESE						UNITÀ LOCALI						
	1981		1991		NUMERI INDICI - 1981 = 100		1981		1991		NUMERI INDICI - 1981 = 100		
	N.	Addetti	N.	Addetti	N.	Addetti	N.	Addetti	N.	Addetti	N.	Addetti	
36.3	Fabbricazione di strumenti musicali	1	1	-	-	-	-	1	1	-	-	-	-
36.4	Fabbricazione di articoli sportivi	-	-	1	1	-	-	-	-	1	1	-	-
36.5	Fabbricazione di giochi e giocattoli	3	14	-	-	-	-	4	14	-	-	-	-
36.6	Altre industrie manifatturiere n.c.a.	7	15	11	17	157,1	113,3	7	15	11	16	157,1	106,7
37	RECUPERO E PREPARAZIONE PER IL RICICLAGGIO	-	-	5	10	-	-	-	-	6	12	-	-
37.1	Recupero e preparazione per il riciclaggio di cascami e rottami metallici	-	-	4	8	-	-	-	-	5	10	-	-
37.2	Recupero e preparazione per il riciclaggio di cascami e rottami non metallici	-	-	1	2	-	-	-	-	1	2	-	-
E	PRODUZIONE E DISTRIBUZIONE DI ENERGIA ELETTRICA, GAS E ACQUA	1	1	5	184	500,0	18.400,0	31	450	28	590	90,3	131,1
40	PRODUZIONE DI ENERGIA ELETTRICA, DI GAS, DI VAPORE E ACQUA CALDA	-	-	-	-	-	-	28	429	19	385	67,9	89,7
40.1	Produzione e distribuzione di energia elettrica	-	-	-	-	-	-	23	383	15	286	65,2	74,7
40.2	Produzione di gas; distribuzione di combustibili gassosi mediante condotta	-	-	-	-	-	-	5	46	4	99	80,0	215,2
40.3	Produzione e distribuzione di vapore ed acqua calda	-	-	-	-	-	-	-	-	-	-	-	-
41	RACCOLTA, DEPURAZIONE E DISTRIBUZIONE D'ACQUA	1	1	5	184	500,0	18.400,0	3	21	9	205	300,0	976,2
41.0	Raccolta, depurazione e distribuzione d'acqua	1	1	5	184	500,0	18.400,0	3	21	9	205	300,0	976,2
F	COSTRUZIONI	1.112	3.925	1.392	4.529	125,2	115,4	1.324	4.336	1.610	4.702	121,6	108,4
45	COSTRUZIONI	1.112	3.925	1.392	4.529	125,2	115,4	1.324	4.336	1.610	4.702	121,6	108,4
45.1	Preparazione del cantiere edile	20	62	28	200	140,0	322,6	25	62	32	201	128,0	324,2
45.2	Costruzione completa o parziale di edifici; genio civile	689	3.002	784	2.831	113,8	94,3	884	3.371	959	2.917	108,5	86,5
45.3	Installazione dei servizi in un fabbricato	228	580	335	1.037	146,9	178,8	239	624	361	1.054	151,0	168,9
45.4	Lavori di completamento degli edifici	175	281	239	426	136,6	151,6	176	279	252	495	143,2	177,4
45.5	Noleggio di macchine e attrezzature per la costruzione o la demolizione, con manovratore	-	-	6	35	-	-	-	-	6	35	-	-
G	COMMERCIO ALL'INGROSSO E AL DETTAGLIO; RIPARAZIONE DI AUTOVEICOLI, MOTOCICLI E DI BENI PERSONALI E PER LA CASA	5.424	10.763	5.238	11.890	96,6	110,5	5.698	10.975	5.596	12.538	98,2	114,2
50	COMMERCIO, MANUTENZIONE E RIPARAZIONE DI AUTOVEICOLI E MOTOCICLI; VENDITA AL DETTAGLIO DI CARBURANTE PER AUTOTRAZIONE	483	1.490	546	1.774	113,0	119,1	517	1.501	586	1.764	113,3	117,5
50.1	Commercio di autoveicoli	33	277	56	317	169,7	114,4	40	285	69	305	172,5	107,0
50.2	Manutenzione e riparazione di autoveicoli	239	782	310	1.088	129,7	139,1	241	778	321	1.088	133,2	139,8
50.3	Commercio di parti e accessori di autoveicoli	27	77	27	65	100,0	84,4	35	77	32	64	91,4	83,1
50.4	Commercio, manutenzione e riparazione di motocicli, accessori e pezzi di ricambio	59	111	53	93	89,8	83,8	63	102	60	97	95,2	95,1
50.5	Vendita al dettaglio di carburanti per autotrazione	125	243	100	211	80,0	86,8	138	259	104	210	75,4	81,1
51	COMMERCIO ALL'INGROSSO E INTERMEDIARI DEL COMMERCIO, AUTOVEICOLI E MOTOCICLI ESCLUSI	705	1.900	894	2.678	126,8	140,9	753	1.825	977	2.809	129,7	153,9
51.1	Intermediari del commercio	215	307	270	363	125,6	118,2	219	281	281	393	128,3	139,9
51.2	Commercio all'ingrosso di materie prime agricole e di animali vivi	12	30	19	50	158,3	166,7	12	30	21	53	175,0	176,7
51.3	Commercio all'ingrosso di prodotti alimentari, bevande e tabacco	106	336	109	497	102,8	147,9	118	362	128	538	108,5	148,6

**Tavola 1.5 segue - Imprese, unità locali e addetti per sezione, sottosezione, divisione e gruppo di attività economica (a)**

ATTIVITÀ ECONOMICHE 1991 (b)	IMPRESE						UNITÀ LOCALI						
	1981		1991		NUMERI INDICI - 1981 = 100		1981		1991		NUMERI INDICI - 1981 = 100		
	N.	Addetti	N.	Addetti	N.	Addetti	N.	Addetti	N.	Addetti	N.	Addetti	
51.4	Commercio all'ingrosso di altri beni di consumo finale	60	207	84	281	140,0	135,7	67	188	92	288	137,3	153,2
51.5	Commercio all'ingrosso di prodotti intermedi non agricoli, di rottami e cascami	273	852	359	1.273	131,5	149,4	288	791	397	1.332	137,8	168,4
51.6	Commercio all'ingrosso di macchinari e attrezzature	25	72	49	163	196,0	226,4	32	77	53	175	165,6	227,3
51.7	Commercio all'ingrosso di altri prodotti	14	96	4	51	28,6	53,1	17	96	5	30	29,4	31,3
52	<b>COMMERCIO AL DETTAGLIO, ESCLUSO QUELLO DI AUTOVEICOLI E DI MOTOCICLI; RIPARAZIONE DI BENI PERSONALI E PER LA CASA</b>	<b>4.236</b>	<b>7.373</b>	<b>3.798</b>	<b>7.438</b>	<b>89,7</b>	<b>100,9</b>	<b>4.428</b>	<b>7.649</b>	<b>4.033</b>	<b>7.965</b>	<b>91,1</b>	<b>104,1</b>
52.1	Commercio al dettaglio in esercizi non specializzati	905	1.548	636	1.370	70,3	88,5	925	1.712	665	1.843	71,9	107,7
52.2	Commercio al dettaglio di prodotti alimentari, bevande e tabacco in esercizi specializzati	909	1.566	723	1.316	79,5	84,0	944	1.585	763	1.337	80,8	84,4
52.3	Commercio al dettaglio di prodotti farmaceutici, medicali, di cosmetici e di articoli di profumeria	104	251	137	396	131,7	157,8	118	265	160	403	135,6	152,1
52.4	Commercio al dettaglio di altri prodotti (esclusi quelli di seconda mano) in esercizi specializzati	1.485	2.875	1.642	3.411	110,6	118,6	1.600	2.949	1.782	3.456	111,4	117,2
52.5	Commercio al dettaglio di articoli di seconda mano	3	3	20	41	666,7	1.366,7	3	3	20	31	666,7	1.033,3
52.6	Commercio al dettaglio al di fuori dei negozi	691	933	502	699	72,6	74,9	691	933	502	694	72,6	74,4
52.7	Riparazione di beni di consumo personali e per la casa	139	197	138	205	99,3	104,1	147	202	141	201	95,9	99,5
<b>H</b>	<b>ALBERGHI E RISTORANTI</b>	<b>1.148</b>	<b>2.875</b>	<b>1.150</b>	<b>2.994</b>	<b>100,2</b>	<b>104,1</b>	<b>1.204</b>	<b>3.126</b>	<b>1.214</b>	<b>3.177</b>	<b>100,8</b>	<b>101,6</b>
55	ALBERGHI E RISTORANTI	1.148	2.875	1.150	2.994	100,2	104,1	1.204	3.126	1.214	3.177	100,8	101,6
55.1	Alberghi	219	848	181	492	82,6	58,0	227	842	191	499	84,1	59,3
55.2	Campeggi ed altri alloggi per brevi soggiorni	35	119	55	144	157,1	121,0	49	273	63	146	128,6	53,5
55.3	Ristoranti	268	746	329	1.110	122,8	148,8	275	755	338	1.093	122,9	144,8
55.4	Bar	623	1.155	577	1.200	92,6	103,9	638	1.167	598	1.203	93,7	103,1
55.5	Mense e fornitura di pasti preparati	3	7	8	48	266,7	685,7	15	89	24	236	160,0	265,2
<b>I</b>	<b>TRASPORTI, MAGAZZINAGGIO E COMUNICAZIONI</b>	<b>712</b>	<b>2.068</b>	<b>581</b>	<b>1.891</b>	<b>81,6</b>	<b>91,4</b>	<b>1.053</b>	<b>3.699</b>	<b>734</b>	<b>3.454</b>	<b>69,7</b>	<b>93,4</b>
60	TRASPORTI TERRESTRI; TRASPORTI MEDIANTE CONDOTTE	626	1.335	495	1.219	79,1	91,3	652	1.829	540	1.655	82,8	90,5
60.1	Trasporti ferroviari	1	1	-	-	-	-	13	472	18	412	138,5	87,3
60.2	Altri trasporti terrestri	625	1.334	495	1.219	79,2	91,4	638	1.356	521	1.242	81,7	91,6
60.3	Trasporti mediante condotte	-	-	-	-	-	-	1	1	1	1	100,0	100,0
61	TRASPORTI MARITTIMI E PER VIE D'ACQUA	-	-	-	-	-	-	-	-	-	-	-	-
61.1	Trasporti marittimi e costieri	-	-	-	-	-	-	-	-	-	-	-	-
61.2	Trasporti per vie d'acqua interne (compresi i trasporti lagunari)	-	-	-	-	-	-	-	-	-	-	-	-
62	TRASPORTI AEREI	-	-	-	-	-	-	-	-	-	-	-	-
62.1	Trasporti aerei di linea	-	-	-	-	-	-	-	-	-	-	-	-
62.2	Trasporti aerei non di linea	-	-	-	-	-	-	-	-	-	-	-	-
62.3	Trasporti spaziali	-	-	-	-	-	-	-	-	-	-	-	-
63	ATTIVITÀ DI SUPPORTO ED AUSILIARIE DEI TRASPORTI; ATTIVITÀ DELLE AGENZIE DI VIAGGIO	81	718	82	664	101,2	92,5	309	1.040	103	731	33,3	70,3
63.1	Movimentazione merci e magazzinaggio	15	77	15	322	100,0	418,2	214	218	21	337	9,8	154,6
63.2	Altre attività connesse ai trasporti	28	426	14	61	50,0	14,3	50	608	18	108	36,0	17,8
63.3	Attività delle agenzie di viaggio e degli operatori turistici; attività di assistenza turistica n.c.a.	2	18	16	54	800,0	300,0	6	21	18	57	300,0	271,4
63.4	Attività delle altre agenzie di trasporto	36	197	37	227	102,8	115,2	39	193	46	229	117,9	118,7
64	POSTE E TELECOMUNICAZIONI	5	15	4	8	80,0	53,3	92	830	91	1.068	98,9	128,7
64.1	Attività postali e di corriere	3	13	4	8	133,3	61,5	84	698	82	909	97,6	130,2
64.2	Telecomunicazioni	2	2	-	-	-	-	8	132	9	159	112,5	120,5

**Tavola 1.5 segue - Imprese, unità locali e addetti per sezione, sottosezione, divisione e gruppo di attività economica (a)**

ATTIVITÀ ECONOMICHE 1991 (b)	IMPRESE						UNITÀ LOCALI					
	1981		1991		NUMERI INDICI - 1981 = 100		1981		1991		NUMERI INDICI - 1981 = 100	
	N.	Addetti	N.	Addetti	N.	Addetti	N.	Addetti	N.	Addetti	N.	Addetti
<b>J</b>	<b>96</b>	<b>487</b>	<b>176</b>	<b>789</b>	<b>183,3</b>	<b>162,0</b>	<b>178</b>	<b>1.011</b>	<b>289</b>	<b>1.415</b>	<b>162,4</b>	<b>140,0</b>
65	3	246	16	426	533,3	173,2	53	748	93	1.024	175,5	136,9
65.1	1	243	1	346	100,0	142,4	51	745	69	945	135,3	126,8
65.2	2	3	15	80	750,0	2.666,7	2	3	24	79	1.200,0	2.633,3
66	-	-	-	-	-	-	8	15	12	26	150,0	173,3
66.0	-	-	-	-	-	-	8	15	12	26	150,0	173,3
67	93	241	160	363	172,0	150,6	117	248	184	365	157,3	147,2
67.1	4	6	19	28	475,0	466,7	4	6	21	31	525,0	516,7
67.2	89	235	141	335	158,4	142,6	113	242	163	334	144,2	138,0
<b>K</b>	<b>256</b>	<b>915</b>	<b>1.415</b>	<b>3.360</b>	<b>552,7</b>	<b>367,2</b>	<b>727</b>	<b>1.767</b>	<b>1.483</b>	<b>3.474</b>	<b>204,0</b>	<b>196,6</b>
70	73	110	157	229	215,1	208,2	77	113	162	234	210,4	207,1
70.1	17	30	16	23	94,1	76,7	19	33	16	23	84,2	69,7
70.2	56	80	8	8	14,3	10,0	58	80	8	8	13,8	10,0
70.3	-	-	133	198	-	-	-	-	138	203	-	-
71	9	51	35	74	388,9	145,1	10	46	39	77	390,0	167,4
71.1	2	3	1	2	50,0	66,7	2	3	2	3	100,0	100,0
71.2	2	14	3	5	150,0	35,7	2	3	4	6	200,0	200,0
71.3	4	31	3	15	75,0	48,4	5	37	4	15	80,0	40,5
71.4	1	3	28	52	2.800,0	1.733,3	1	3	29	53	2.900,0	1.766,7
72	21	89	97	307	461,9	344,9	22	80	103	324	468,2	405,0
72.1	19	85	4	16	21,1	18,8	19	75	4	16	21,1	21,3
72.2	-	-	16	32	-	-	-	-	18	46	-	-
72.3	-	-	68	243	-	-	-	-	70	243	-	-
72.4	-	-	-	-	-	-	-	-	-	-	-	-
72.5	2	4	6	13	300,0	325,0	3	5	8	16	266,7	320,0
72.6	-	-	3	3	-	-	-	-	3	3	-	-
73	-	-	-	-	-	-	2	14	1	-	50,0	-
73.1	-	-	-	-	-	-	1	11	-	-	-	-
73.2	-	-	-	-	-	-	1	3	1	-	100,0	-
74	153	665	1.126	2.750	735,9	413,5	616	1.514	1.178	2.839	191,2	187,5
74.1	4	18	475	1.032	11.875,0	5.733,3	260	574	492	1.054	189,2	183,6
74.2	14	65	410	565	2.928,6	869,2	194	307	416	565	214,4	184,0
74.3	1	1	2	12	200,0	1.200,0	2	4	3	21	150,0	525,0
74.4	9	28	35	93	388,9	332,1	12	35	37	112	308,3	320,0
74.5	-	-	-	-	-	-	-	-	-	-	-	-



**Tavola 1.5 segue - Imprese, unità locali e addetti per sezione, sottosezione, divisione e gruppo di attività economica (a)**

ATTIVITÀ ECONOMICHE 1991 (b)	IMPRESE						UNITÀ LOCALI					
	1981		1991		NUMERI INDICI - 1981 = 100		1981		1991		NUMERI INDICI - 1981 = 100	
	N.	Addetti	N.	Addetti	N.	Addetti	N.	Addetti	N.	Addetti	N.	Addetti
74.6 Servizi di investigazione e vigilanza	3	34	8	49	266,7	144,1	4	82	9	90	225,0	109,8
74.7 Servizi di pulizia e disinfestazione	59	406	73	739	123,7	182,0	61	306	83	669	136,1	218,6
74.8 Altre attività di tipo professionale ed imprenditoriale n.c.a.	63	113	123	260	195,2	230,1	83	206	138	328	166,3	159,2
<b>L PUBBLICA AMMINISTRAZIONE E DIFESA; ASSICURAZIONE SOCIALE OBBLIGATORIA</b>	-	-	-	-	-	-	<b>102</b>	<b>2.196</b>	<b>124</b>	<b>2.735</b>	<b>121,6</b>	<b>124,5</b>
75 PUBBLICA AMMINISTRAZIONE E DIFESA; ASSICURAZIONE SOCIALE OBBLIGATORIA	-	-	-	-	-	-	102	2.196	124	2.735	121,6	124,5
<b>M ISTRUZIONE</b>	<b>30</b>	<b>99</b>	<b>40</b>	<b>73</b>	<b>133,3</b>	<b>73,7</b>	<b>441</b>	<b>5.227</b>	<b>350</b>	<b>5.056</b>	<b>79,4</b>	<b>96,7</b>
80 ISTRUZIONE	30	99	40	73	133,3	73,7	441	5.227	350	5.056	79,4	96,7
80.1 Istruzione primaria	7	32	2	4	28,6	12,5	319	1.836	219	1.690	68,7	92,0
80.2 Istruzione secondaria	4	20	3	13	75,0	65,0	99	3.343	91	3.295	91,9	98,6
80.3 Istruzione universitaria	-	-	1	1	-	-	-	-	1	1	-	-
80.4 Istruzione per gli adulti ed altri servizi di istruzione	19	47	34	55	178,9	117,0	23	48	39	70	169,6	145,8
<b>N SANITÀ E ALTRI SERVIZI SOCIALI</b>	<b>10</b>	<b>109</b>	<b>491</b>	<b>932</b>	<b>4.910,0</b>	<b>855,0</b>	<b>475</b>	<b>3.566</b>	<b>702</b>	<b>4.187</b>	<b>147,8</b>	<b>117,4</b>
85 SANITÀ E ALTRI SERVIZI SOCIALI	10	109	491	932	4.910,0	855,0	475	3.566	702	4.187	147,8	117,4
85.1 Attività dei servizi sanitari	9	98	473	852	5.255,6	869,4	412	3.391	611	3.644	148,3	107,5
85.2 Servizi veterinari	-	-	16	18	-	-	4	4	17	23	425,0	575,0
85.3 Assistenza sociale	1	11	2	62	200,0	563,6	59	171	74	520	125,4	304,1
<b>O ALTRI SERVIZI PUBBLICI, SOCIALI E PERSONALI</b>	<b>783</b>	<b>1.903</b>	<b>861</b>	<b>1.910</b>	<b>110,0</b>	<b>100,4</b>	<b>1.248</b>	<b>2.692</b>	<b>1.409</b>	<b>2.451</b>	<b>112,9</b>	<b>91,0</b>
90 SMALTIMENTO DEI RIFIUTI SOLIDI, DELLE ACQUE DI SCARICO E SIMILI	41	359	19	271	46,3	75,5	64	394	33	346	51,6	87,8
90.0 Smaltimento dei rifiuti solidi, delle acque di scarico e simili	41	359	19	271	46,3	75,5	64	394	33	346	51,6	87,8
91 ATTIVITÀ DI ORGANIZZAZIONI ASSOCIATIVE N.C.A.	-	-	-	-	-	-	216	451	332	317	153,7	70,3
91.1 Attività di organizzazioni economiche, di titolari di impresa, professionali	-	-	-	-	-	-	34	190	54	165	158,8	86,8
91.2 Attività dei sindacati di lavoratori dipendenti	-	-	-	-	-	-	29	91	27	56	93,1	61,5
91.3 Attività di altre organizzazioni associative	-	-	-	-	-	-	153	170	251	96	164,1	56,5
92 ATTIVITÀ RICREATIVE, CULTURALI E SPORTIVE	176	611	244	603	138,6	98,7	388	909	427	747	110,1	82,2
92.1 Produzioni e distribuzioni cinematografiche e di video	9	34	4	17	44,4	50,0	22	51	6	15	27,3	29,4
92.2 Attività radiotelevisive	15	104	16	40	106,7	38,5	17	103	16	40	94,1	38,8
92.3 Altre attività dello spettacolo	25	107	64	183	256,0	171,0	98	200	99	223	101,0	111,5
92.4 Attività delle agenzie di stampa	-	-	-	-	-	-	-	-	1	4	-	-
92.5 Attività di biblioteche, archivi, musei ed altre attività culturali	-	-	-	-	-	-	15	33	19	50	126,7	151,5
92.6 Attività sportive	23	46	45	102	195,7	221,7	98	166	153	149	156,1	89,8
92.7 Altre attività ricreative	104	320	115	261	110,6	81,6	138	356	133	266	96,4	74,7
93 ALTRE ATTIVITÀ DEI SERVIZI	566	933	598	1.036	105,7	111,0	580	938	617	1.041	106,4	111,0
93.0 Altre attività dei servizi	566	933	598	1.036	105,7	111,0	580	938	617	1.041	106,4	111,0
<b>TOTALE</b>	<b>11.301</b>	<b>35.731</b>	<b>13.144</b>	<b>41.503</b>	<b>116,3</b>	<b>116,2</b>	<b>14.428</b>	<b>56.962</b>	<b>15.619</b>	<b>59.197</b>	<b>108,3</b>	<b>103,9</b>
Industria	2.842	16.512	3.192	17.664	112,3	107,0	3.302	22.703	3.718	20.710	112,6	91,2
- di cui industria in senso stretto (c)	1.660	12.297	1.703	12.946	102,6	105,3	1.904	18.076	2.006	15.824	105,4	87,5
Commercio (d)	6.572	13.638	6.388	14.884	97,2	109,1	6.902	14.101	6.810	15.715	98,7	111,4
Altre attività	1.887	5.581	3.564	8.955	188,9	160,5	4.224	20.158	5.091	22.772	120,5	113,0

(a) A parità di campo d'osservazione 1981. Cfr. "Avvertenze al cap. 1", pag. 38

(b) La classificazione adottata è quella del 1991 secondo la tabella di trascodifica '91-'81 riportata nella Appendice C. Le Sezioni "A - Agricoltura, caccia e silvicoltura" e "L - Pubblica amministrazione e Difesa; Assicurazione sociale obbligatoria" non si disaggregano per gruppo al fine di garantire omogeneità al confronto

(c) Comprende le sezioni di attività: C - Estrazione di minerali; D - Attività manifatturiere; E - Produzione e distribuzione di energia elettrica, gas e acqua

(d) Comprende le sezioni di attività: G - Commercio all'ingrosso e al dettaglio; riparazione di autoveicoli, motocicli e di beni personali e per la casa; H - Alberghi e ristoranti

**Tavola 1.6 - Unità locali e addetti per settore di attività economica (a)**

ATTIVITÀ ECONOMICHE	NUMERI INDICI - 1971 = 100												
	1971		1981		1991 (b)		1981		1991		ADDETTI PER UNITÀ LOCALE		
	Unità locali	Addetti	Unità locali	Addetti	Unità locali	Addetti	Unità locali	Addetti	Unità locali	Addetti	1971	1981	1991
<b>CAMPO DI OSSERVAZIONE DEI SINGOLI CENSIMENTI</b>													
<b>DATI ASSOLUTI</b>													
Agricoltura e pesca (c)	67	129	74	291	102	184	110,4	225,6	152,2	142,6	1,9	3,9	1,8
Industria estrattiva	150	1.580	172	1.377	193	1.204	114,7	87,2	128,7	76,2	10,5	8,0	6,2
Industria manifatturiera	1.630	16.261	1.701	16.249	1.785	14.030	104,4	99,9	109,5	86,3	10,0	9,6	7,9
Energia, gas e acqua	37	482	31	450	28	590	83,8	93,4	75,7	122,4	13,0	14,5	21,1
Costruzioni	686	5.768	1.324	4.336	1.610	4.702	193,0	75,2	234,7	81,5	8,4	3,3	2,9
Commercio e riparazioni	5.448	9.620	5.698	10.975	5.596	12.538	104,6	114,1	102,7	130,3	1,8	1,9	2,2
Alberghi e pubblici esercizi	1.241	2.233	1.204	3.126	1.214	3.177	97,0	140,0	97,8	142,3	1,8	2,6	2,6
Trasporti e comunicazioni	890	2.977	1.053	3.699	734	3.454	118,3	124,3	82,5	116,0	3,3	3,5	4,7
Credito e assicurazioni	128	577	178	1.011	289	1.415	139,1	175,2	225,8	245,2	4,5	5,7	4,9
Altri servizi	850	1.881	2.993	15.448	4.096	18.942	352,1	821,3	481,9	1.007,0	2,2	5,2	4,6
<b>TOTALE</b>	<b>11.127</b>	<b>41.508</b>	<b>14.428</b>	<b>56.962</b>	<b>15.647</b>	<b>60.236</b>	<b>129,7</b>	<b>137,2</b>	<b>140,6</b>	<b>145,1</b>	<b>3,7</b>	<b>3,9</b>	<b>3,8</b>
<b>COMPOSIZIONE PERCENTUALE</b>													
Agricoltura e pesca (c)	0,6	0,3	0,5	0,5	0,7	0,3							
Industria estrattiva	1,3	3,8	1,2	2,4	1,2	2,0							
Industria manifatturiera	14,6	39,2	11,8	28,5	11,4	23,3							
Energia, gas e acqua	0,3	1,2	0,2	0,8	0,2	1,0							
Costruzioni	6,2	13,9	9,2	7,6	10,3	7,8							
Commercio e riparazioni	49,0	23,2	39,5	19,3	35,8	20,8							
Alberghi e pubblici esercizi	11,2	5,4	8,3	5,5	7,8	5,3							
Trasporti e comunicazioni	8,0	7,2	7,3	6,5	4,7	5,7							
Credito e assicurazioni	1,2	1,4	1,2	1,8	1,8	2,3							
Altri servizi	7,6	4,5	20,7	27,1	26,2	31,4							
<b>TOTALE</b>	<b>100,0</b>	<b>100,0</b>	<b>100,0</b>	<b>100,0</b>	<b>100,0</b>	<b>100,0</b>							
<b>A PARITÀ DI CAMPO DI OSSERVAZIONE DEL CENSIMENTO 1971</b>													
<b>DATI ASSOLUTI</b>													
Agricoltura e pesca (c)	67	129	74	291	102	184	110,4	225,6	152,2	142,6	1,9	3,9	1,8
Industria estrattiva	150	1.580	172	1.377	193	1.204	114,7	87,2	128,7	76,2	10,5	8,0	6,2
Industria manifatturiera	1.630	16.261	1.701	16.249	1.785	14.030	104,4	99,9	109,5	86,3	10,0	9,6	7,9
Energia, gas e acqua	37	482	31	450	28	590	83,8	93,4	75,7	122,4	13,0	14,5	21,1
Costruzioni	686	5.768	1.324	4.336	1.610	4.702	193,0	75,2	234,7	81,5	8,4	3,3	2,9
Commercio e riparazioni	5.448	9.620	5.698	10.975	5.596	12.538	104,6	114,1	102,7	130,3	1,8	1,9	2,2
Alberghi e pubblici esercizi	1.241	2.233	1.204	3.126	1.214	3.177	97,0	140,0	97,8	142,3	1,8	2,6	2,6
Trasporti e comunicazioni	890	2.977	1.053	3.699	734	3.454	118,3	124,3	82,5	116,0	3,3	3,5	4,7
Credito e assicurazioni	128	577	178	1.011	289	1.415	139,1	175,2	225,8	245,2	4,5	5,7	4,9
Altri servizi	850	1.881	2.213	2.892	1.690	4.429	142,7	153,7	198,8	235,5	2,2	2,4	2,6
<b>TOTALE</b>	<b>11.127</b>	<b>41.508</b>	<b>12.648</b>	<b>44.406</b>	<b>13.241</b>	<b>45.723</b>	<b>113,7</b>	<b>107,0</b>	<b>119,0</b>	<b>110,2</b>	<b>3,7</b>	<b>3,5</b>	<b>3,5</b>
<b>COMPOSIZIONE PERCENTUALE</b>													
Agricoltura e pesca (c)	0,6	0,3	0,6	0,7	0,8	0,4							
Industria estrattiva	1,3	3,8	1,4	3,1	1,5	2,6							
Industria manifatturiera	14,6	39,2	13,4	36,6	13,5	30,7							
Energia, gas e acqua	0,3	1,2	0,2	1,0	0,2	1,3							
Costruzioni	6,2	13,9	10,5	9,8	12,2	10,3							
Commercio e riparazioni	49,0	23,2	45,1	24,7	42,3	27,4							
Alberghi e pubblici esercizi	11,2	5,4	9,5	7,0	9,2	6,9							
Trasporti e comunicazioni	8,0	7,2	8,3	8,3	5,5	7,6							
Credito e assicurazioni	1,2	1,4	1,4	2,3	2,2	3,1							
Altri servizi	7,6	4,5	9,6	6,5	12,8	9,7							
<b>TOTALE</b>	<b>100,0</b>	<b>100,0</b>	<b>100,0</b>	<b>100,0</b>	<b>100,0</b>	<b>100,0</b>							

(a) Cfr. "Avvertenze al cap. 1", pag. 38  
(b) Comprende le unità locali delle istituzioni e i relativi addetti  
(c) Comprende: attività dei servizi connesse all'agricoltura e zootecnia non rientranti nel campo di osservazione del censimento dell'agricoltura; caccia e cattura di animali per allevamento e ripopolamento di selvaggina e servizi connessi; aziende di utilizzazione di foreste e di boschi, consorzi di forestazione e rimboschimento e servizi connessi; pesca, piscicoltura e servizi connessi

**Tavola 1.7 - Unità locali e addetti per classe di addetti (a)**

CLASSI DI ADDETTI	1971		1981		1991 (b)		ADDETTI PER UNITÀ LOCALE		
	Unità locali	Addetti	Unità locali	Addetti	Unità locali	Addetti	1971	1981	1991
CAMPO DI OSSERVAZIONE DEI SINGOLI CENSIMENTI									
DATI ASSOLUTI									
0 - 1	5.830	5.780	7.191	6.851	7.583	7.130	1,0	1,0	0,9
2	2.777	5.554	3.303	6.606	3.463	6.926	2,0	2,0	2,0
3 - 5	1.487	5.392	2.345	8.597	2.755	10.042	3,6	3,7	3,6
6 - 9	473	3.356	757	5.391	923	6.593	7,1	7,1	7,1
10 - 19	309	4.031	519	6.789	552	7.369	13,0	13,1	13,3
20 - 49	166	4.737	208	6.158	262	8.053	28,6	29,6	30,7
50 - 99	56	3.928	64	4.229	65	4.333	68,1	66,1	66,7
100 - 199	17	2.252	23	3.081	28	3.754	121,1	134,0	134,1
200 - 499	7	2.295	11	3.366	12	3.534	322,0	306,0	294,5
500 - 999	4	2.564	5	3.321	4	2.502	534,0	664,2	625,5
1.000 e più	1	1.619	2	2.573	-	-	-	1.286,5	-
<b>TOTALE</b>	<b>11.127</b>	<b>41.508</b>	<b>14.428</b>	<b>56.962</b>	<b>15.647</b>	<b>60.236</b>	<b>2,9</b>	<b>3,9</b>	<b>3,8</b>
COMPOSIZIONE PERCENTUALE									
0 - 1	52,4	13,9	49,8	12,0	48,5	11,8			
2	25,0	13,4	22,9	11,6	22,1	11,5			
3 - 5	13,4	13,0	16,3	15,1	17,6	16,7			
6 - 9	4,3	8,1	5,2	9,5	5,9	10,9			
10 - 19	2,8	9,7	3,6	11,9	3,5	12,2			
20 - 49	1,5	11,4	1,4	10,8	1,7	13,4			
50 - 99	0,5	9,5	0,4	7,4	0,4	7,2			
100 - 199	0,2	5,4	0,2	5,4	0,2	6,2			
200 - 499	0,1	5,5	0,1	5,9	0,1	5,9			
500 - 999	..	6,2	..	5,8	..	4,2			
1000 e più	..	3,9	..	4,5	..	-			
<b>TOTALE</b>	<b>100,0</b>	<b>100,0</b>	<b>100,0</b>	<b>100,0</b>	<b>100,0</b>	<b>100,0</b>			
A PARITÀ DI CAMPO DI OSSERVAZIONE DEL CENSIMENTO 1971									
DATI ASSOLUTI									
0 - 1	5.830	5.780	6.318	6.074	6.151	6.043	1,0	1,0	1,0
2	2.777	5.554	2.991	5.982	3.148	6.296	2,0	2,0	2,0
3 - 5	1.487	5.392	2.082	7.607	2.503	9.110	3,6	3,7	3,6
6 - 9	473	3.356	626	4.476	780	5.549	7,1	7,2	7,1
10 - 19	309	4.031	431	5.561	422	5.620	13,0	12,9	13,3
20 - 49	166	4.737	145	4.237	174	5.223	28,6	29,2	30,0
50 - 99	56	3.928	29	1.959	39	2.586	68,1	67,6	66,3
100 - 199	17	2.252	14	1.973	14	1.886	121,1	140,9	134,7
200 - 499	7	2.295	7	2.342	9	2.851	322,0	334,6	316,8
500 - 999	4	2.564	4	2.624	1	559	534,0	656,0	559,0
1.000 e più	1	1.619	1	1.571	-	-	-	1.571,0	-
<b>TOTALE</b>	<b>11.127</b>	<b>41.508</b>	<b>12.648</b>	<b>44.406</b>	<b>13.241</b>	<b>45.723</b>	<b>2,9</b>	<b>3,5</b>	<b>3,5</b>
COMPOSIZIONE PERCENTUALE									
0 - 1	52,4	13,9	50,0	13,7	46,5	13,2			
2	25,0	13,4	23,6	13,5	23,8	13,8			
3 - 5	13,4	13,0	16,5	17,1	18,9	19,9			
6 - 9	4,3	8,1	4,9	10,1	5,9	12,1			
10 - 19	2,8	9,7	3,4	12,5	3,2	12,3			
20 - 49	1,5	11,4	1,1	9,5	1,3	11,4			
50 - 99	0,5	9,5	0,2	4,4	0,3	5,7			
100 - 199	0,2	5,4	0,1	4,4	0,1	4,1			
200 - 499	0,1	5,5	0,1	5,3	0,1	6,2			
500 - 999	..	6,2	..	5,9	..	1,2			
1000 e più	..	3,9	..	3,5	..	-			
<b>TOTALE</b>	<b>100,0</b>	<b>100,0</b>	<b>100,0</b>	<b>100,0</b>	<b>100,0</b>	<b>100,0</b>			

(a) Cfr. "Avvertenze al cap. 1", pag. 38

(b) Comprende le unità locali delle istituzioni e i relativi addetti

**Tavola 1.8 - Unità locali e addetti per classe di addetti e settore di attività economica (a)**

ATTIVITÀ ECONOMICHE 1991	CLASSI DI ADDETTI												
	0 - 9		10 - 19		20 - 99		100 - 199		200 E PIÙ		TOTALE		
	1981	1991	1981	1991	1981	1991	1981	1991	1981	1991	1981	1991	
<b>UNITÀ LOCALI</b>													
Agricoltura e pesca (b)	71	102	2	-	-	-	1	-	-	-	-	74	102
Industria estrattiva	132	163	30	19	9	11	1	-	-	-	-	172	193
Industria manifatturiera	1.408	1.501	199	174	77	96	6	5	11	9	1.701	1.785	1.785
Energia, gas e acqua	17	15	7	4	6	8	1	1	-	-	-	31	28
Costruzioni	1.234	1.545	72	48	18	17	-	-	-	-	1.324	1.610	1.610
Commercio e riparazioni	5.641	5.491	46	85	10	18	1	2	-	-	5.698	5.596	5.596
Alberghi e pubblici esercizi	1.179	1.195	21	18	4	-	-	1	-	-	1.204	1.214	1.214
Trasporti e comunicazioni	1.000	678	25	27	24	25	3	3	1	1	1.053	734	734
Credito e assicurazioni	157	260	7	12	13	16	1	1	-	-	178	289	289
Altri servizi	2.757	3.758	110	160	111	131	9	14	6	5	2.993	4.068	4.068
<b>TOTALE</b>	<b>13.596</b>	<b>14.708</b>	<b>519</b>	<b>547</b>	<b>272</b>	<b>322</b>	<b>23</b>	<b>27</b>	<b>18</b>	<b>15</b>	<b>14.428</b>	<b>15.619</b>	<b>15.619</b>
<b>ADDETTI</b>													
Agricoltura e pesca (b)	116	184	21	-	-	-	154	-	-	-	-	291	184
Industria estrattiva	474	540	410	252	375	412	118	-	-	-	-	1.377	1.204
Industria manifatturiera	3.754	4.340	2.603	2.393	2.731	3.437	944	682	6.217	3.178	16.249	14.030	14.030
Energia, gas e acqua	63	65	99	56	182	316	106	153	-	-	-	450	590
Costruzioni	2.909	3.530	931	624	496	548	-	-	-	-	4.336	4.702	4.702
Commercio e riparazioni	10.030	10.556	551	1.116	270	628	124	238	-	-	10.975	12.538	12.538
Alberghi e pubblici esercizi	2.742	2.817	245	224	139	-	-	136	-	-	3.126	3.177	3.177
Trasporti e comunicazioni	1.565	1.416	332	349	1.066	1.005	416	452	320	232	3.699	3.454	3.454
Credito e assicurazioni	372	605	83	162	445	535	111	113	-	-	1.011	1.415	1.415
Altri servizi	5.420	6.607	1.514	2.121	4.683	5.302	1.108	1.817	2.723	2.056	15.448	17.903	17.903
<b>TOTALE</b>	<b>27.445</b>	<b>30.660</b>	<b>6.789</b>	<b>7.297</b>	<b>10.387</b>	<b>12.183</b>	<b>3.081</b>	<b>3.591</b>	<b>9.260</b>	<b>5.466</b>	<b>56.962</b>	<b>59.197</b>	<b>59.197</b>

(a) A parità di campo d'osservazione 1981. Cfr. "Avvertenze al cap. 1", pag. 38

(b) Comprende: attività dei servizi connesse all'agricoltura e zootecnia non rientranti nel campo di osservazione del censimento dell'agricoltura; caccia e cattura di animali per allevamento e ripopolamento di selvaggina e servizi connessi; aziende di utilizzazione di foreste e di boschi, consorzi di forestazione e rimboschimento e servizi connessi; pesca, piscicoltura e servizi connessi

**Tavola 1.9 - Variazioni del numero delle unità locali e degli addetti per settore di attività economica, classe di addetti e tipo di comune (a)**

ATTIVITÀ ECONOMICHE 1991 CLASSI DI ADDETTI	1981-1971 (b)				1991-1981 (c)			
	Unità locali	Addetti	Numeri indici - 1971 = 100		Unità locali	Addetti	Numeri indici - 1981 = 100	
			Unità locali	Addetti			Unità locali	Addetti
<b>ATTIVITÀ ECONOMICA</b>								
Agricoltura e pesca (d)	7	162	110,4	225,6	28	-107	137,8	63,2
Industria estrattiva	22	-203	114,7	87,2	21	-173	112,2	87,4
Industria manifatturiera	71	-12	104,4	99,9	84	-2.219	104,9	86,3
Energia, gas e acqua	6	-32	83,8	93,4	-3	140	90,3	131,1
Costruzioni	638	-1.432	193,0	75,2	286	366	121,6	108,4
Commercio e riparazioni	250	1.355	104,6	114,1	-102	1.563	98,2	114,2
Alberghi e pubblici esercizi	-37	893	97,0	140,0	10	51	100,8	101,6
Trasporti e comunicazioni	163	722	118,3	124,3	-319	-245	69,7	93,4
Credito e assicurazioni	50	434	139,1	175,2	111	404	162,4	140,0
Altri servizi	363	1.011	142,7	153,7	1.075	2.455	135,9	115,9
<b>TOTALE</b>	<b>1.521</b>	<b>2.898</b>	<b>113,7</b>	<b>107,0</b>	<b>1.191</b>	<b>2.235</b>	<b>108,3</b>	<b>103,9</b>
<b>CLASSE DI ADDETTI</b>								
0 - 1	488	294	108,4	105,1	382	269	105,3	103,9
2	214	428	107,7	107,7	157	314	104,8	104,8
3 - 5	595	2.215	140,0	141,1	408	1.437	117,4	116,7
6 - 9	153	1.120	132,3	133,4	165	1.195	121,8	122,2
10 - 19	122	1.530	139,5	138,0	28	508	105,4	107,5
20 - 49	-21	-500	87,3	89,4	50	1.785	124,0	129,0
50 - 99	-27	-1.969	51,8	49,9	-	11	100,0	100,3
100 - 199	-3	-279	82,4	87,6	4	510	117,4	116,6
200 - 499	-	47	100,0	102,0	1	168	109,1	105,0
500 - 999	-	60	100,0	102,3	-2	-1.389	60,0	58,2
1000 e più	-	-48	100,0	97,0	-2	-2.573	-	-
<b>TOTALE</b>	<b>1.521</b>	<b>2.898</b>	<b>113,7</b>	<b>107,0</b>	<b>1.191</b>	<b>2.235</b>	<b>108,3</b>	<b>103,9</b>
<b>TIPO DI COMUNE</b>								
- Comune capoluogo	1.237	3.261	117,5	110,9	1.120	1.233	111,7	102,9
- Altri comuni	284	-363	107,0	96,9	71	1.002	101,5	107,0
<b>TOTALE</b>	<b>1.521</b>	<b>2.898</b>	<b>113,7</b>	<b>107,0</b>	<b>1.191</b>	<b>2.235</b>	<b>108,3</b>	<b>103,9</b>

(a) Cfr. "Avvertenze al cap. 1", pag. 38

(b) A parità di campo di osservazione 1971

(c) A parità di campo di osservazione 1981

(d) Comprende: attività dei servizi connesse all'agricoltura e zootecnia non rientranti nel campo di osservazione del censimento dell'agricoltura; caccia e cattura di animali per allevamento e ripopolamento di selvaggina e servizi connessi; aziende di utilizzazione di foreste e di boschi, consorzi di forestazione e rimboschimento e servizi connessi; pesca, piscicoltura e servizi connessi

## CAPITOLO 2 - MASSA-CARRARA OGGI: IMMAGINI DELLA PROVINCIA

**Tavola 2.1 - Imprese, istituzioni, unità locali e addetti per sezione, sottosezione, divisione, gruppo di attività economica e classe di addetti**

ATTIVITÀ ECONOMICHE CLASSI DI ADDETTI		UNITÀ LOCALI										
		IMPRESE		Istituzioni	DELLE IMPRESE				DELLE ISTITUZIONI		TOTALE	
					TOTALE		DI CUI ARTIGIANE		N.	Addetti	N.	Addetti
		Totale	Di cui artigiane	N.	Addetti	N.	Addetti	N.				
<b>A</b>	<b>AGRICOLTURA, CACCIA E SILVICOLTURA</b>	<b>82</b>	<b>18</b>	-	<b>87</b>	<b>159</b>	<b>21</b>	<b>31</b>	-	-	<b>87</b>	<b>159</b>
01	AGRICOLTURA, CACCIA E RELATIVI SERVIZI	49	1	-	51	102	2	2	-	-	51	102
01.1	Coltivazioni agricole; orticoltura, floricoltura	5	-	-	5	13	-	-	-	-	5	13
01.2	Allevamento di animali	2	-	-	2	3	-	-	-	-	2	3
01.4	Attività dei servizi connessi all'agricoltura e alla zootecnia, esclusi i servizi veterinari	41	1	-	42	79	2	2	-	-	42	79
01.5	Caccia e cattura di animali per allevamento e ripopolamento di selvaggina, compresi i servizi connessi	1	-	-	2	7	-	-	-	-	2	7
<b>02</b>	<b>SILVICOLTURA E UTILIZZAZIONE DI AREE FORESTALI E SERVIZI CONNESSI</b>	<b>33</b>	<b>17</b>	-	<b>36</b>	<b>57</b>	<b>19</b>	<b>29</b>	-	-	<b>36</b>	<b>57</b>
02.0	Silvicoltura e utilizzazione di aree forestali e servizi connessi	33	17	-	36	57	19	29	-	-	36	57
<b>B</b>	<b>PESCA, PISCICOLTURA E SERVIZI CONNESSI</b>	<b>15</b>	-	-	<b>15</b>	<b>25</b>	-	-	-	-	<b>15</b>	<b>25</b>
05	PESCA, PISCICOLTURA E SERVIZI CONNESSI	15	-	-	15	25	-	-	-	-	15	25
05.0	Pesca, piscicoltura e servizi connessi	15	-	-	15	25	-	-	-	-	15	25
<b>C</b>	<b>ESTRAZIONE DI MINERALI</b>	<b>95</b>	<b>19</b>	-	<b>193</b>	<b>1.204</b>	<b>31</b>	<b>83</b>	-	-	<b>193</b>	<b>1.204</b>
<b>CA</b>	<b>ESTRAZIONE DI MINERALI ENERGETICI</b>	-	-	-	<b>1</b>	<b>30</b>	-	-	-	-	<b>1</b>	<b>30</b>
10	ESTRAZIONE DI CARBON FOSSILE E LIGNITE; ESTRAZIONE DI TORBA	-	-	-	-	-	-	-	-	-	-	-
10.1	Estrazione ed agglomerazione di carbon fossile	-	-	-	-	-	-	-	-	-	-	-
10.2	Estrazione ed agglomerazione di lignite	-	-	-	-	-	-	-	-	-	-	-
10.3	Estrazione ed agglomerazione di torba	-	-	-	-	-	-	-	-	-	-	-
11	ESTRAZIONE DI PETROLIO GREGGIO E DI GAS NATURALE; SERVIZI CONNESSI ALL'ESTRAZIONE DI PETROLIO E DI GAS NATURALE, ESCLUSA LA PROSPEZIONE	-	-	-	<b>1</b>	<b>30</b>	-	-	-	-	<b>1</b>	<b>30</b>
11.1	Estrazione di petrolio greggio e di gas naturale	-	-	-	-	-	-	-	-	-	-	-
11.2	Attività dei servizi connessi all'estrazione di petrolio e di gas, esclusa la prospezione	-	-	-	<b>1</b>	<b>30</b>	-	-	-	-	<b>1</b>	<b>30</b>
12	ESTRAZIONE DI MINERALI DI URANIO E DI TORIO	-	-	-	-	-	-	-	-	-	-	-
12.0	Estrazione di minerali di uranio e di torio	-	-	-	-	-	-	-	-	-	-	-
<b>CB</b>	<b>ESTRAZIONE DI MINERALI NON ENERGETICI</b>	<b>95</b>	<b>19</b>	-	<b>192</b>	<b>1.174</b>	<b>31</b>	<b>83</b>	-	-	<b>192</b>	<b>1.174</b>
13	ESTRAZIONE DI MINERALI METALLIFERI	-	-	-	-	-	-	-	-	-	-	-
13.1	Estrazione di minerali di ferro	-	-	-	-	-	-	-	-	-	-	-
13.2	Estrazione di minerali metallici non ferrosi, ad eccezione dei minerali di uranio e di torio	-	-	-	-	-	-	-	-	-	-	-
14	ALTRE INDUSTRIE ESTRATTIVE	95	19	-	192	1.174	31	83	-	-	192	1.174
14.1	Estrazione di pietra	87	17	-	173	1.028	28	72	-	-	173	1.028
14.2	Estrazione di ghiaia, sabbia e argilla	2	1	-	4	12	2	5	-	-	4	12

**Tavola 2.1 segue - Imprese, istituzioni, unità locali e addetti per sezione, sottosezione, divisione, gruppo di attività economica e classe di addetti**

ATTIVITÀ ECONOMICHE CLASSI DI ADDETTI	UNITÀ LOCALI										
	IMPRESE			DELLE IMPRESE				DELLE ISTITUZIONI		TOTALE	
	Totale	Di cui arti- giane	Istituzioni	TOTALE		DI CUI ARTIGIANE		N.	Addetti	N.	Addetti
				N.	Addetti	N.	Addetti				
14.3 Estrazione di minerali per le industrie chimiche e la fabbricazione di concimi	-	-	-	-	-	-	-	-	-	-	-
14.4 Produzione di sale	-	-	-	-	-	-	-	-	-	-	-
14.5 Estrazione di altri minerali e prodotti di cava n.c.a.	6	1	-	15	134	1	6	-	-	15	134
<b>D ATTIVITÀ MANIFATTURIERE</b>	<b>1.603</b>	<b>1.044</b>	<b>-</b>	<b>1.782</b>	<b>14.014</b>	<b>1.099</b>	<b>3.815</b>	<b>3</b>	<b>16</b>	<b>1.785</b>	<b>14.030</b>
<b>DA INDUSTRIE ALIMENTARI, DELLE BEVANDE E DEL TABACCO</b>	<b>265</b>	<b>204</b>	<b>-</b>	<b>283</b>	<b>935</b>	<b>214</b>	<b>609</b>	<b>3</b>	<b>16</b>	<b>286</b>	<b>951</b>
15 INDUSTRIE ALIMENTARI E DELLE BEVANDE	265	204	-	283	935	214	609	3	16	286	951
15.1 Produzione, lavorazione e conservazione di carne e di prodotti a base di carne	9	4	-	10	51	4	11	3	16	13	67
15.2 Lavorazione e conservazione di pesce e di prodotti a base di pesce	-	-	-	1	2	-	-	-	-	1	2
15.3 Lavorazione e conservazione di frutta e ortaggi	1	1	-	1	1	1	1	-	-	1	1
15.4 Fabbricazione di oli e grassi vegetali e animali	10	5	-	10	13	5	7	-	-	10	13
15.5 Industria lattiero-casearia	11	9	-	12	41	10	25	-	-	12	41
15.6 Lavorazione delle granaglie e di prodotti amidacei	11	8	-	12	31	9	28	-	-	12	31
15.7 Fabbricazione di prodotti per l'alimentazione degli animali	-	-	-	-	-	-	-	-	-	-	-
15.8 Fabbricazione di altri prodotti alimentari	218	175	-	231	739	183	533	-	-	231	739
15.9 Industria delle bevande	5	2	-	6	57	2	4	-	-	6	57
16 INDUSTRIA DEL TABACCO	-	-	-	-	-	-	-	-	-	-	-
16.0 Industria del tabacco	-	-	-	-	-	-	-	-	-	-	-
<b>DB INDUSTRIE TESSILI E DELL'ABBIGLIAMENTO</b>	<b>82</b>	<b>65</b>	<b>-</b>	<b>85</b>	<b>690</b>	<b>67</b>	<b>249</b>	<b>-</b>	<b>-</b>	<b>85</b>	<b>690</b>
17 INDUSTRIE TESSILI	29	22	-	31	94	23	61	-	-	31	94
17.1 Preparazione e filatura di fibre tessili	-	-	-	-	-	-	-	-	-	-	-
17.2 Tessitura di materie tessili	-	-	-	-	-	-	-	-	-	-	-
17.3 Finissaggio dei tessili	-	-	-	-	-	-	-	-	-	-	-
17.4 Confezionamento di articoli in tessuto, esclusi gli articoli di vestiario	11	9	-	12	44	9	35	-	-	12	44
17.5 Altre industrie tessili	4	3	-	4	11	3	3	-	-	4	11
17.6 Fabbricazione di maglierie	3	2	-	3	3	2	2	-	-	3	3
17.7 Fabbricazione di articoli in maglieria	11	8	-	12	36	9	21	-	-	12	36
18 CONFEZIONE DI ARTICOLI DI VESTIARIO; PREPARAZIONE E TINTURA DI PELLICCE	53	43	-	54	596	44	188	-	-	54	596
18.1 Confezione di vestiario in pelle	1	1	-	1	4	1	4	-	-	1	4
18.2 Confezione di altri articoli di vestiario ed accessori	45	35	-	46	577	36	169	-	-	46	577
18.3 Preparazione e tintura di pellicce; confezione di articoli in pelliccia	7	7	-	7	15	7	15	-	-	7	15
<b>DC INDUSTRIE CONCIARIE, FABBRICAZIONE DI PRODOTTI IN CUOIO, PELLE E SIMILARI</b>	<b>12</b>	<b>10</b>	<b>-</b>	<b>13</b>	<b>76</b>	<b>10</b>	<b>49</b>	<b>-</b>	<b>-</b>	<b>13</b>	<b>76</b>
19 PREPARAZIONE E CONCIA DEL CUOIO; FABBRICAZIONE DI ARTICOLI DA VIAGGIO, BORSE, ARTICOLI DA CORREGGIAIO, SELLERIA E CALZATURE	12	10	-	13	76	10	49	-	-	13	76
19.1 Preparazione e concia del cuoio	-	-	-	-	-	-	-	-	-	-	-
19.2 Fabbricazione di articoli da viaggio, borse, articoli da correggiaio e selleria	6	5	-	6	42	5	31	-	-	6	42
19.3 Fabbricazione di calzature	6	5	-	7	34	5	18	-	-	7	34

**Tavola 2.1 segue - Imprese, istituzioni, unità locali e addetti per sezione, sottosezione, divisione, gruppo di attività economica e classe di addetti**

ATTIVITÀ ECONOMICHE CLASSI DI ADDETTI		UNITÀ LOCALI										
		IMPRESE		DELLE IMPRESE				DELLE ISTITUZIONI		TOTALE		
				TOTALE	DI CUI ARTIGIANE							
		Totale	Di cui artigiane	Istituzioni	N.	Addetti	N.	Addetti	N.	Addetti	N.	Addetti
<b>DD</b>	<b>INDUSTRIA DEL LEGNO E DEI PRODOTTI IN LEGNO</b>	<b>190</b>	<b>163</b>	-	<b>201</b>	<b>625</b>	<b>169</b>	<b>441</b>	-	-	<b>201</b>	<b>625</b>
20	INDUSTRIA DEL LEGNO E DEI PRODOTTI IN LEGNO E SUGHERO, ESCLUSI I MOBILI; FABBRICAZIONE DI ARTICOLI DI PAGLIA E MATERIALI DA INTRECCIO	190	163	-	201	625	169	441	-	-	201	625
20.1	Taglio, piallatura e trattamento del legno	11	7	-	11	32	7	26	-	-	11	32
20.2	Fabbricazione di fogli da impiallacciatura; fabbricazione di compensato, pannelli stratificati (ad anima listellata), pannelli di fibre, di particelle ed altri pannelli	-	-	-	2	110	-	-	-	-	2	110
20.3	Fabbricazione di elementi di carpenteria in legno e falegnameria per l'edilizia	130	112	-	135	355	115	297	-	-	135	355
20.4	Fabbricazione di imballaggi in legno	29	25	-	30	92	26	84	-	-	30	92
20.5	Fabbricazione di altri prodotti in legno; fabbricazione di articoli in sughero, paglia e materiali da intreccio	20	19	-	23	36	21	34	-	-	23	36
<b>DE</b>	<b>FABBRICAZIONE DELLA PASTA-CARTA, DELLA CARTA E DEI PRODOTTI DI CARTA; STAMPA ED EDITORIA</b>	<b>49</b>	<b>34</b>	-	<b>57</b>	<b>241</b>	<b>35</b>	<b>101</b>	-	-	<b>57</b>	<b>241</b>
21	FABBRICAZIONE DELLA PASTA-CARTA, DELLA CARTA E DEI PRODOTTI DI CARTA	7	4	-	7	66	4	18	-	-	7	66
21.1	Fabbricazione della pasta-carta, della carta e del cartone	1	-	-	1	24	-	-	-	-	1	24
21.2	Fabbricazione di articoli di carta e di cartone	6	4	-	6	42	4	18	-	-	6	42
22	EDITORIA, STAMPA E RIPRODUZIONE DI SUPPORTI REGISTRATI	42	30	-	50	175	31	83	-	-	50	175
22.1	Editoria	4	-	-	8	58	-	-	-	-	8	58
22.2	Stampa e attività dei servizi connessi alla stampa	36	30	-	39	113	31	83	-	-	39	113
22.3	Riproduzione di supporti registrati	2	-	-	3	4	-	-	-	-	3	4
<b>DF</b>	<b>FABBRICAZIONE DI COKE, RAFFINERIE DI PETROLIO, TRATTAMENTO DEI COMBUSTIBILI NUCLEARI</b>	<b>4</b>	<b>2</b>	-	<b>14</b>	<b>95</b>	<b>7</b>	<b>9</b>	-	-	<b>14</b>	<b>95</b>
23	FABBRICAZIONE DI COKE, RAFFINERIE DI PETROLIO, TRATTAMENTO DEI COMBUSTIBILI NUCLEARI	4	2	-	14	95	7	9	-	-	14	95
23.1	Fabbricazione di prodotti di cokeria	-	-	-	-	-	-	-	-	-	-	-
23.2	Fabbricazione di prodotti petroliferi raffinati	4	2	-	14	95	7	9	-	-	14	95
23.3	Trattamento dei combustibili nucleari	-	-	-	-	-	-	-	-	-	-	-
<b>DG</b>	<b>FABBRICAZIONE DI PRODOTTI CHIMICI E DI FIBRE SINTETICHE E ARTIFICIALI</b>	<b>13</b>	<b>7</b>	-	<b>17</b>	<b>540</b>	<b>7</b>	<b>11</b>	-	-	<b>17</b>	<b>540</b>
24	FABBRICAZIONE DI PRODOTTI CHIMICI E DI FIBRE SINTETICHE E ARTIFICIALI	13	7	-	17	540	7	11	-	-	17	540
24.1	Fabbricazione di prodotti chimici di base	2	-	-	4	242	-	-	-	-	4	242
24.2	Fabbricazione di pesticidi e di altri prodotti chimici per l'agricoltura	1	-	-	1	248	-	-	-	-	1	248
24.3	Fabbricazione di pitture, vernici e smalti, inchiostri da stampa e mastici	2	2	-	2	3	2	3	-	-	2	3

**Tavola 2.1 segue - Imprese, istituzioni, unità locali e addetti per sezione, sottosezione, divisione, gruppo di attività economica e classe di addetti**

ATTIVITÀ ECONOMICHE CLASSI DI ADDETTI	UNITÀ LOCALI											
	IMPRESE		Istituzioni	DELLE IMPRESE				DELLE ISTITUZIONI		TOTALE		
	Totale	Di cui artigiane		TOTALE		DI CUI ARTIGIANE		N.	Addetti	N.	Addetti	
				N.	Addetti	N.	Addetti					
24.4	Fabbricazione di prodotti farmaceutici e di prodotti chimici e botanici per usi medicinali	1	1	-	1	4	1	4	-	-	1	4
24.5	Fabbricazione di saponi e detersivi, di prodotti per la pulizia e la lucidatura, di profumi e prodotti per toilette	3	2	-	4	7	2	2	-	-	4	7
24.6	Fabbricazione di altri prodotti chimici	4	2	-	5	36	2	2	-	-	5	36
24.7	Fabbricazione di fibre sintetiche e artificiali	-	-	-	-	-	-	-	-	-	-	-
<b>DH</b>	<b>FABBRICAZIONE DI ARTICOLI IN GOMMA E MATERIE PLASTICHE</b>	<b>10</b>	<b>7</b>	<b>-</b>	<b>14</b>	<b>268</b>	<b>8</b>	<b>36</b>	<b>-</b>	<b>-</b>	<b>14</b>	<b>268</b>
25	FABBRICAZIONE DI ARTICOLI IN GOMMA E MATERIE PLASTICHE	10	7	-	14	268	8	36	-	-	14	268
25.1	Fabbricazione di articoli in gomma	1	1	-	2	4	2	4	-	-	2	4
25.2	Fabbricazione di articoli in materie plastiche	9	6	-	12	264	6	32	-	-	12	264
<b>DI</b>	<b>FABBRICAZIONE DI PRODOTTI DELLA LAVORAZIONE DI MINERALI NON METALLIFERI</b>	<b>383</b>	<b>184</b>	<b>-</b>	<b>440</b>	<b>3.822</b>	<b>196</b>	<b>902</b>	<b>-</b>	<b>-</b>	<b>440</b>	<b>3.822</b>
26	FABBRICAZIONE DI PRODOTTI DELLA LAVORAZIONE DI MINERALI NON METALLIFERI	383	184	-	440	3.822	196	902	-	-	440	3.822
26.1	Fabbricazione di vetro e di prodotti in vetro	6	5	-	6	42	5	40	-	-	6	42
26.2	Fabbricazione di prodotti ceramici non refrattari, non destinati all'edilizia; fabbricazione di prodotti ceramici refrattari	2	-	-	4	179	-	-	-	-	4	179
26.3	Fabbricazione di piastrelle e lastre in ceramica per pavimenti e rivestimenti	-	-	-	-	-	-	-	-	-	-	-
26.4	Fabbricazione di mattoni, tegole ed altri prodotti per l'edilizia in terracotta	-	-	-	-	-	-	-	-	-	-	-
26.5	Produzione di cemento, calce, gesso	-	-	-	4	74	-	-	-	-	4	74
26.6	Fabbricazione di prodotti in calcestruzzo, cemento o gesso	16	6	-	24	173	7	31	-	-	24	173
26.7	Taglio, modellatura e finitura della pietra	339	158	-	382	3.187	169	728	-	-	382	3.187
26.8	Fabbricazione di altri prodotti in minerali non metalliferi	20	15	-	20	167	15	103	-	-	20	167
<b>DJ</b>	<b>PRODUZIONE DI METALLO E FABBRICAZIONE DI PRODOTTI IN METALLO</b>	<b>245</b>	<b>154</b>	<b>-</b>	<b>267</b>	<b>2.886</b>	<b>162</b>	<b>731</b>	<b>-</b>	<b>-</b>	<b>267</b>	<b>2.886</b>
27	PRODUZIONE DI METALLI E LORO LEGHE	2	1	-	6	727	1	12	-	-	6	727
27.1	Produzione di ferro, di acciaio e di ferroleghie (CECA)	-	-	-	2	110	-	-	-	-	2	110
27.2	Fabbricazione di tubi	1	-	-	2	574	-	-	-	-	2	574
27.3	Altre attività di prima trasformazione del ferro e dell'acciaio e produzione di ferroleghie non CECA	1	1	-	2	43	1	12	-	-	2	43
27.4	Produzione di metalli di base preziosi e non ferrosi	-	-	-	-	-	-	-	-	-	-	-
27.5	Fusione di metalli	-	-	-	-	-	-	-	-	-	-	-
<b>28</b>	<b>FABBRICAZIONE E LAVORAZIONE DEI PRODOTTI IN METALLO, ESCLUSE MACCHINE E IMPIANTI</b>	<b>243</b>	<b>153</b>	<b>-</b>	<b>261</b>	<b>2.159</b>	<b>161</b>	<b>719</b>	<b>-</b>	<b>-</b>	<b>261</b>	<b>2.159</b>
28.1	Fabbricazione di elementi da costruzione in metallo	129	85	-	141	988	91	432	-	-	141	988
28.2	Fabbricazione di cisterne, serbatoi e contenitori in metallo; fabbricazione di radiatori e caldaie per il riscaldamento centrale	-	-	-	-	-	-	-	-	-	-	-



**Tavola 2.1 segue - Imprese, istituzioni, unità locali e addetti per sezione, sottosezione, divisione, gruppo di attività economica e classe di addetti**

ATTIVITÀ ECONOMICHE CLASSI DI ADDETTI		UNITÀ LOCALI										
		IMPRESE		Istituzioni	DELLE IMPRESE				DELLE ISTITUZIONI		TOTALE	
					TOTALE		DI CUI ARTIGIANE					
		Totale	Di cui arti- giane	N.	Addetti	N.	Addetti	N.	Addetti	N.	Addetti	
28.3	Fabbricazione di generatori di vapore, escluse le caldaie per riscaldamento centrale ad acqua calda	-	-	-	1	411	-	-	-	-	1	411
28.4	Fucinatura, imbutitura, stampaggio e profilatura dei metalli; metallurgia delle polveri	3	-	-	3	27	-	-	-	-	3	27
28.5	Trattamento e rivestimento dei metalli, lavorazioni di meccanica generale per conto terzi	52	35	-	53	319	36	148	-	-	53	319
28.6	Fabbricazione di articoli di coltelleria, utensili e oggetti diversi in metallo	19	7	-	22	191	8	39	-	-	22	191
28.7	Fabbricazione di altri prodotti metallici	40	26	-	41	223	26	100	-	-	41	223
<b>DK</b>	<b>FABBRICAZIONE DI MACCHINE ED APPARECCHI MECCANICI, COMPRESI L'INSTALLAZIONE, IL MONTAGGIO, LA RIPARAZIONE E LA MANUTENZIONE</b>	<b>107</b>	<b>56</b>	<b>-</b>	<b>127</b>	<b>1.247</b>	<b>60</b>	<b>248</b>	<b>-</b>	<b>-</b>	<b>127</b>	<b>1.247</b>
29	FABBRICAZIONE DI MACCHINE ED APPARECCHI MECCANICI, COMPRESI L'INSTALLAZIONE, IL MONTAGGIO, LA RIPARAZIONE E LA MANUTENZIONE	107	56	-	127	1.247	60	248	-	-	127	1.247
29.1	Fabbricazione di macchine e apparecchi per la produzione e l'utilizzazione dell'energia meccanica, esclusi i motori per aeromobili, veicoli e motocicli	1	1	-	2	262	1	8	-	-	2	262
29.2	Fabbricazione di altre macchine di impiego generale	43	27	-	46	239	29	115	-	-	46	239
29.3	Fabbricazione di macchine per l'agricoltura e la silvicoltura	8	7	-	8	18	7	17	-	-	8	18
29.4	Fabbricazione di macchine utensili (compresi parti e accessori, installazione, manutenzione e riparazione)	29	12	-	35	366	13	63	-	-	35	366
29.5	Fabbricazione di altre macchine per impieghi speciali	25	8	-	33	268	9	41	-	-	33	268
29.6	Fabbricazione di armi, sistemi d'arma e munizioni	-	-	-	2	90	-	-	-	-	2	90
29.7	Fabbricazione di apparecchi per uso domestico n.c.a.	1	1	-	1	4	1	4	-	-	1	4
<b>DL</b>	<b>FABBRICAZIONE DI MACCHINE ELETTRICHE E DI APPARECCHIATURE ELETTRICHE ED OTTICHE</b>	<b>133</b>	<b>90</b>	<b>-</b>	<b>143</b>	<b>546</b>	<b>92</b>	<b>200</b>	<b>-</b>	<b>-</b>	<b>143</b>	<b>546</b>
30	FABBRICAZIONE DI MACCHINE PER UFFICIO, DI ELABORATORI E SISTEMI INFORMATICI	1	-	-	1	3	-	-	-	-	1	3
30.0	Fabbricazione di macchine per ufficio, di elaboratori e sistemi informatici	1	-	-	1	3	-	-	-	-	1	3
31	FABBRICAZIONE DI MACCHINE ED APPARECCHI ELETTRICI N.C.A.	34	25	-	34	226	25	90	-	-	34	226
31.1	Fabbricazione di motori, generatori e trasformatori elettrici	1	1	-	1	3	1	3	-	-	1	3
31.2	Fabbricazione di apparecchiature per la distribuzione e il controllo dell'elettricità	12	9	-	12	78	9	37	-	-	12	78
31.3	Fabbricazione di fili e cavi isolati	-	-	-	-	-	-	-	-	-	-	-
31.4	Fabbricazione di accumulatori, pile e batterie di pile	-	-	-	-	-	-	-	-	-	-	-

**Tavola 2.1 segue - Imprese, istituzioni, unità locali e addetti per sezione, sottosezione, divisione, gruppo di attività economica e classe di addetti**

ATTIVITÀ ECONOMICHE CLASSI DI ADDETTI	UNITÀ LOCALI											
	IMPRESE		Istituzioni	DELLE IMPRESE				DELLE ISTITUZIONI		TOTALE		
	Totale	Di cui artigiane		TOTALE		DI CUI ARTIGIANE		N.	Addetti	N.	Addetti	
				N.	Addetti	N.	Addetti					
31.5	Fabbricazione di apparecchi di illuminazione e di lampade elettriche	5	4	-	5	36	4	8	-	-	5	36
31.6	Fabbricazione di altri apparecchi elettrici n.c.a.	16	11	-	16	109	11	42	-	-	16	109
32	FABBRICAZIONE DI APPARECCHI RADIOTELEVISIVI E DI APPARECCHIATURE PER LE COMUNICAZIONI	28	19	-	31	144	20	34	-	-	31	144
32.1	Fabbricazione di tubi e valvole elettronici e di altri componenti elettronici	4	2	-	5	35	3	11	-	-	5	35
32.2	Fabbricazione di apparecchi trasmettenti per la radio diffusione e la televisione e di apparecchi per la telefonia e telegrafia su filo	24	17	-	26	109	17	23	-	-	26	109
32.3	Fabbricazione di apparecchi riceventi per la radiodiffusione e la televisione, di apparecchi per la registrazione e la riproduzione del suono o dell'immagine e di prodotti connessi	-	-	-	-	-	-	-	-	-	-	-
33	FABBRICAZIONE DI APPARECCHI MEDICALI, DI APPARECCHI DI PRECISIONE, DI STRUMENTI OTTICI E DI OROLOGI	70	46	-	77	173	47	76	-	-	77	173
33.1	Fabbricazione di apparecchi medicali e chirurgici e di apparecchi ortopedici	61	43	-	66	111	44	71	-	-	66	111
33.2	Fabbricazione di strumenti e apparecchi di misurazione, controllo, prova, navigazione e simili, escluse le apparecchiature di controllo dei processi industriali	2	-	-	3	47	-	-	-	-	3	47
33.3	Fabbricazione di apparecchiature per il controllo dei processi industriali	-	-	-	-	-	-	-	-	-	-	-
33.4	Fabbricazione di strumenti ottici e di attrezzature fotografiche	7	3	-	8	15	3	5	-	-	8	15
33.5	Fabbricazione di orologi	-	-	-	-	-	-	-	-	-	-	-
<b>DM</b>	<b>FABBRICAZIONE DI MEZZI DI TRASPORTO</b>	<b>25</b>	<b>10</b>	<b>-</b>	<b>29</b>	<b>1.325</b>	<b>10</b>	<b>40</b>	<b>-</b>	<b>-</b>	<b>29</b>	<b>1.325</b>
34	FABBRICAZIONE DI AUTOVEICOLI, RIMORCHI E SEMIRIMORCHI	1	-	-	1	407	-	-	-	-	1	407
34.1	Fabbricazione di autoveicoli	-	-	-	-	-	-	-	-	-	-	-
34.2	Fabbricazione di carrozzerie per autoveicoli; fabbricazione di rimorchi e semirimorchi	-	-	-	-	-	-	-	-	-	-	-
34.3	Fabbricazione di parti ed accessori per autoveicoli e per loro motori	1	-	-	1	407	-	-	-	-	1	407
35	FABBRICAZIONE DI ALTRI MEZZI DI TRASPORTO	24	10	-	28	918	10	40	-	-	28	918
35.1	Industria cantieristica: costruzioni navali e riparazioni di navi e imbarcazioni	24	10	-	28	918	10	40	-	-	28	918
35.2	Costruzione di locomotive, anche da manovra, e di materiale rotabile ferro-tranviario	-	-	-	-	-	-	-	-	-	-	-
35.3	Costruzione di aeromobili e di veicoli spaziali	-	-	-	-	-	-	-	-	-	-	-
35.4	Fabbricazione di motocicli e biciclette	-	-	-	-	-	-	-	-	-	-	-
35.5	Fabbricazione di altri mezzi di trasporto n.c.a.	-	-	-	-	-	-	-	-	-	-	-

**Tavola 2.1 segue - Imprese, istituzioni, unità locali e addetti per sezione, sottosezione, divisione, gruppo di attività economica e classe di addetti**

ATTIVITÀ ECONOMICHE CLASSI DI ADDETTI		UNITÀ LOCALI										
		IMPRESE		DELLE IMPRESE				DELLE ISTITUZIONI		TOTALE		
				TOTALE		DI CUI ARTIGIANE						
		Totale	Di cui arti- giane	Istituzioni	N.	Addetti	N.	Addetti	N.	Addetti	N.	Addetti
<b>DN</b>	<b>ALTRE INDUSTRIE MANIFATTURIERE</b>	<b>85</b>	<b>58</b>	-	<b>92</b>	<b>718</b>	<b>62</b>	<b>189</b>	-	-	<b>92</b>	<b>718</b>
36	FABBRICAZIONE DI MOBILI; ALTRE INDUSTRIE MANIFATTURIERE	80	54	-	86	706	58	181	-	-	86	706
36.1	Fabbricazione di mobili	61	41	-	66	677	45	164	-	-	66	677
36.2	Gioielleria e oreficeria	7	4	-	8	12	4	5	-	-	8	12
36.3	Fabbricazione di strumenti musicali	-	-	-	-	-	-	-	-	-	-	-
36.4	Fabbricazione di articoli sportivi	1	-	-	1	1	-	-	-	-	1	1
36.5	Fabbricazione di giochi e giocattoli	-	-	-	-	-	-	-	-	-	-	-
36.6	Altre industrie manifatturiere n.c.a.	11	9	-	11	16	9	12	-	-	11	16
37	RECUPERO E PREPARAZIONE PER IL RICICLAGGIO	5	4	-	6	12	4	8	-	-	6	12
37.1	Recupero e preparazione per il riciclaggio di cascami e rottami metallici	4	4	-	5	10	4	8	-	-	5	10
37.2	Recupero e preparazione per il riciclaggio di cascami e rottami non metallici	1	-	-	1	2	-	-	-	-	1	2
<b>E</b>	<b>PRODUZIONE E DISTRIBUZIONE DI ENERGIA ELETTRICA, GAS E ACQUA</b>	<b>5</b>	<b>-</b>	<b>3</b>	<b>25</b>	<b>581</b>	<b>-</b>	<b>-</b>	<b>3</b>	<b>9</b>	<b>28</b>	<b>590</b>
40	PRODUZIONE DI ENERGIA ELETTRICA, DI GAS, DI VAPORE E ACQUA CALDA	-	-	-	19	385	-	-	-	-	19	385
40.1	Produzione e distribuzione di energia elettrica	-	-	-	15	286	-	-	-	-	15	286
40.2	Produzione di gas; distribuzione di combustibili gassosi mediante condotta	-	-	-	4	99	-	-	-	-	4	99
40.3	Produzione e distribuzione di vapore ed acqua calda	-	-	-	-	-	-	-	-	-	-	-
41	RACCOLTA, DEPURAZIONE E DISTRIBUZIONE D'ACQUA	5	-	3	6	196	-	-	3	9	9	205
41.0	Raccolta, depurazione e distribuzione d'acqua	5	-	3	6	196	-	-	3	9	9	205
<b>F</b>	<b>COSTRUZIONI</b>	<b>1.392</b>	<b>994</b>	<b>-</b>	<b>1.607</b>	<b>4.702</b>	<b>1.093</b>	<b>2.533</b>	<b>3</b>	<b>-</b>	<b>1.610</b>	<b>4.702</b>
45	COSTRUZIONI	1.392	994	-	1.607	4.702	1.093	2.533	3	-	1.610	4.702
45.1	Preparazione del cantiere edile	28	16	-	32	201	16	43	-	-	32	201
45.2	Costruzione completa o parziale di edifici; genio civile	784	536	-	956	2.917	613	1.555	3	-	959	2.917
45.3	Installazione dei servizi in un fabbricato	335	244	-	361	1.054	258	599	-	-	361	1.054
45.4	Lavori di completamento degli edifici	239	198	-	252	495	206	336	-	-	252	495
45.5	Noleggio di macchine e attrezzature per la costruzione o la demolizione, con manovratore	6	-	-	6	35	-	-	-	-	6	35
<b>G</b>	<b>COMMERCIO ALL'INGROSSO E AL DETTAGLIO; RIPARAZIONE DI AUTOVEICOLI, MOTOCICLI E DI BENI PERSONALI E PER LA CASA</b>	<b>5.238</b>	<b>657</b>	<b>-</b>	<b>5.591</b>	<b>12.521</b>	<b>704</b>	<b>1.610</b>	<b>5</b>	<b>17</b>	<b>5.596</b>	<b>12.538</b>
50	COMMERCIO, MANUTENZIONE E RIPARAZIONE DI AUTOVEICOLI E MOTOCICLI; VENDITA AL DETTAGLIO DI CARBURANTE PER AUTOTRAZIONE	546	291	-	586	1.764	304	860	-	-	586	1.764
50.1	Commercio di autoveicoli	56	-	-	69	305	1	1	-	-	69	305
50.2	Manutenzione e riparazione di autoveicoli	310	252	-	321	1.088	256	789	-	-	321	1.088
50.3	Commercio di parti e accessori di autoveicoli	27	-	-	32	64	1	3	-	-	32	64
50.4	Commercio, manutenzione e riparazione di motocicli, accessori e pezzi di ricambio	53	28	-	60	97	34	49	-	-	60	97

**Tavola 2.1 segue - Imprese, istituzioni, unità locali e addetti per sezione, sottosezione, divisione, gruppo di attività economica e classe di addetti**

ATTIVITÀ ECONOMICHE CLASSI DI ADDETTI		UNITÀ LOCALI										
		IMPRESE		DELLE IMPRESE				DELLE ISTITUZIONI		TOTALE		
				TOTALE		DI CUI ARTIGIANE						
		Totale	Di cui arti- giane	Istituzioni	N.	Addetti	N.	Addetti	N.	Addetti	N.	Addetti
50.5	Vendita al dettaglio di carburanti per autotrazione	100	11	-	104	210	12	18	-	-	104	210
51	COMMERCIO ALL'INGROSSO E INTERMEDIARI DEL COMMERCIO, AUTOVEICOLI E MOTOCICLI ESCLUSI	894	34	-	977	2.809	36	101	-	-	977	2.809
51.1	Intermediari del commercio	270	-	-	281	393	-	-	-	-	281	393
51.2	Commercio all'ingrosso di materie prime agricole e di animali vivi	19	1	-	21	53	1	1	-	-	21	53
51.3	Commercio all'ingrosso di prodotti alimentari, bevande e tabacco	109	8	-	128	538	8	19	-	-	128	538
51.4	Commercio all'ingrosso di altri beni di consumo finale	84	3	-	92	288	3	8	-	-	92	288
51.5	Commercio all'ingrosso di prodotti intermedi non agricoli, di rottami e cascami	359	21	-	397	1.332	23	71	-	-	397	1.332
51.6	Commercio all'ingrosso di macchinari e attrezzature	49	1	-	53	175	1	2	-	-	53	175
51.7	Commercio all'ingrosso di altri prodotti	4	-	-	5	30	-	-	-	-	5	30
52	COMMERCIO AL DETTAGLIO, ESCLUSO QUELLO DI AUTOVEICOLI E DI MOTOCICLI; RIPARAZIONE DI BENI PERSONALI E PER LA CASA	3.798	332	-	4.028	7.948	364	649	5	17	4.033	7.965
52.1	Commercio al dettaglio in esercizi non specializzati	636	-	-	665	1.843	4	8	-	-	665	1.843
52.2	Commercio al dettaglio di prodotti alimentari, bevande e tabacco in esercizi specializzati	723	62	-	763	1.337	70	139	-	-	763	1.337
52.3	Commercio al dettaglio di prodotti farmaceutici, medicali, di cosmetici e di articoli di profumeria	137	-	-	155	386	-	-	5	17	160	403
52.4	Commercio al dettaglio di altri prodotti (esclusi quelli di seconda mano) in esercizi specializzati	1.642	160	-	1.782	3.456	177	347	-	-	1.782	3.456
52.5	Commercio al dettaglio di articoli di seconda mano	20	3	-	20	31	3	3	-	-	20	31
52.6	Commercio al dettaglio al di fuori dei negozi	502	-	-	502	694	-	-	-	-	502	694
52.7	Riparazione di beni di consumo personali e per la casa	138	107	-	141	201	110	152	-	-	141	201
<b>H</b>	<b>ALBERGHI E RISTORANTI</b>	<b>1.150</b>	<b>115</b>	<b>-</b>	<b>1.205</b>	<b>3.158</b>	<b>116</b>	<b>301</b>	<b>9</b>	<b>19</b>	<b>1.214</b>	<b>3.177</b>
55	ALBERGHI E RISTORANTI	1.150	115	-	1.205	3.158	116	301	9	19	1.214	3.177
55.1	Alberghi	181	-	-	191	499	-	-	-	-	191	499
55.2	Campeggi ed altri alloggi per brevi soggiorni	55	-	-	62	146	-	-	1	-	63	146
55.3	Ristoranti	329	57	-	338	1.093	58	179	-	-	338	1.093
55.4	Bar	577	58	-	596	1.201	58	122	2	2	598	1.203
55.5	Mense e fornitura di pasti preparati	8	-	-	18	219	-	-	6	17	24	236
<b>I</b>	<b>TRASPORTI, MAGAZZINAGGIO E COMUNICAZIONI</b>	<b>581</b>	<b>343</b>	<b>-</b>	<b>734</b>	<b>3.454</b>	<b>353</b>	<b>605</b>	<b>-</b>	<b>-</b>	<b>734</b>	<b>3.454</b>
60	TRASPORTI TERRESTRI; TRASPORTI MEDIANTE CONDOTTE	495	333	-	540	1.655	343	580	-	-	540	1.655
60.1	Trasporti ferroviari	-	-	-	18	412	-	-	-	-	18	412
60.2	Altri trasporti terrestri	495	333	-	521	1.242	343	580	-	-	521	1.242
60.3	Trasporti mediante condotte	-	-	-	1	1	-	-	-	-	1	1
61	TRASPORTI MARITTIMI E PER VIE D'ACQUA	-	-	-	-	-	-	-	-	-	-	-
61.1	Trasporti marittimi e costieri	-	-	-	-	-	-	-	-	-	-	-

**Tavola 2.1 segue - Imprese, istituzioni, unità locali e addetti per sezione, sottosezione, divisione, gruppo di attività economica e classe di addetti**

ATTIVITÀ ECONOMICHE CLASSI DI ADDETTI		UNITÀ LOCALI										
		IMPRESE		DELLE IMPRESE				DELLE ISTITUZIONI		TOTALE		
				TOTALE		DI CUI ARTIGIANE						
		Totale	Di cui arti- giane	Istituzioni	N.	Addetti	N.	Addetti	N.	Addetti	N.	Addetti
61.2	Trasporti per vie d'acqua interne (compresi i trasporti lagunari)	-	-	-	-	-	-	-	-	-	-	-
62	TRASPORTI AEREI	-	-	-	-	-	-	-	-	-	-	-
62.1	Trasporti aerei di linea	-	-	-	-	-	-	-	-	-	-	-
62.2	Trasporti aerei non di linea	-	-	-	-	-	-	-	-	-	-	-
62.3	Trasporti spaziali	-	-	-	-	-	-	-	-	-	-	-
63	ATTIVITÀ DI SUPPORTO ED AUSILIARIE DEI TRASPORTI; ATTIVITÀ DELLE AGENZIE DI VIAGGIO	82	10	-	103	731	10	25	-	-	103	731
63.1	Movimentazione merci e magazzinaggio	15	6	-	21	337	6	20	-	-	21	337
63.2	Altre attività connesse ai trasporti	14	4	-	18	108	4	5	-	-	18	108
63.3	Attività delle agenzie di viaggio e degli operatori turistici; attività di assistenza turistica n.c.a.	16	-	-	18	57	-	-	-	-	18	57
63.4	Attività delle altre agenzie di trasporto	37	-	-	46	229	-	-	-	-	46	229
64	POSTE E TELECOMUNICAZIONI	4	-	-	91	1.068	-	-	-	-	91	1.068
64.1	Attività postali e di corriere	4	-	-	82	909	-	-	-	-	82	909
64.2	Telecomunicazioni	-	-	-	9	159	-	-	-	-	9	159
<b>J</b>	<b>INTERMEDIAZIONE MONETARIA E FINANZIARIA</b>	<b>176</b>	<b>-</b>	<b>-</b>	<b>288</b>	<b>1.414</b>	<b>-</b>	<b>-</b>	<b>1</b>	<b>1</b>	<b>289</b>	<b>1.415</b>
65	INTERMEDIAZIONE MONETARIA E FINANZIARIA (ESCLUSE LE ASSICURAZIONI E I FONDI PENSIONE)	16	-	-	93	1.024	-	-	-	-	93	1.024
65.1	Intermediazione monetaria	1	-	-	69	945	-	-	-	-	69	945
65.2	Altre intermediazioni finanziarie	15	-	-	24	79	-	-	-	-	24	79
66	ASSICURAZIONI E FONDI PENSIONE, ESCLUSE LE ASSICURAZIONI SOCIALI OBBLIGATORIE	-	-	-	11	25	-	-	1	1	12	26
66.0	Assicurazioni e fondi pensione, escluse le assicurazioni sociali obbligatorie	-	-	-	11	25	-	-	1	1	12	26
67	ATTIVITÀ AUSILIARIE DELLA INTERMEDIAZIONE FINANZIARIA	160	-	-	184	365	-	-	-	-	184	365
67.1	Attività ausiliarie della intermediazione finanziaria, escluse le assicurazioni e i fondi pensione	19	-	-	21	31	-	-	-	-	21	31
67.2	Attività ausiliarie delle assicurazioni e dei fondi pensione	141	-	-	163	334	-	-	-	-	163	334
<b>K</b>	<b>ATTIVITÀ IMMOBILIARI, NOLEGGIO, INFORMATICA, RICERCA, ALTRE ATTIVITÀ PROFESSIONALI ED IMPRENDITORIALI</b>	<b>1.415</b>	<b>67</b>	<b>-</b>	<b>1.480</b>	<b>3.462</b>	<b>71</b>	<b>150</b>	<b>3</b>	<b>12</b>	<b>1.483</b>	<b>3.474</b>
70	ATTIVITÀ IMMOBILIARI	157	-	-	162	234	-	-	-	-	162	234
70.1	Attività immobiliari su beni propri	16	-	-	16	23	-	-	-	-	16	23
70.2	Locazione di beni immobili propri e sublocazione	8	-	-	8	8	-	-	-	-	8	8
70.3	Attività immobiliare per conto terzi	133	-	-	138	203	-	-	-	-	138	203
71	NOLEGGIO DI MACCHINARI E ATTREZZATURE SENZA OPERATORE E DI BENI PER USO PERSONALE E DOMESTICO	35	-	-	39	77	-	-	-	-	39	77
71.1	Noleggio di autovetture	1	-	-	2	3	-	-	-	-	2	3
71.2	Noleggio di altri mezzi di trasporto	3	-	-	4	6	-	-	-	-	4	6
71.3	Noleggio di altri macchinari ed attrezzature	3	-	-	4	15	-	-	-	-	4	15
71.4	Noleggio di beni per uso personale e domestico n.c.a.	28	-	-	29	53	-	-	-	-	29	53

**Tavola 2.1 segue - Imprese, istituzioni, unità locali e addetti per sezione, sottosezione, divisione, gruppo di attività economica e classe di addetti**

ATTIVITÀ ECONOMICHE CLASSI DI ADDETTI		UNITÀ LOCALI										
		IMPRESE		Istituzioni	DELLE IMPRESE				DELLE ISTITUZIONI		TOTALE	
					TOTALE		DI CUI ARTIGIANE		N.	Addetti	N.	Addetti
		Totale	Di cui arti- giane	N.	Addetti	N.	Addetti	N.				
72	INFORMATICA E ATTIVITÀ CONNESSE	97	6	-	103	324	6	13	-	-	103	324
72.1	Consulenza per installazione di elaboratori elettronici	4	-	-	4	16	-	-	-	-	4	16
72.2	Fornitura di software e consulenza in materia di informatica	16	-	-	18	46	-	-	-	-	18	46
72.3	Elaborazione elettronica dei dati	68	-	-	70	243	-	-	-	-	70	243
72.4	Attività delle banche di dati	-	-	-	-	-	-	-	-	-	-	-
72.5	Manutenzione e riparazione di macchine per ufficio e di elaboratori elettronici	6	6	-	8	16	6	13	-	-	8	16
72.6	Altre attività connesse all'informatica	3	-	-	3	3	-	-	-	-	3	3
73	RICERCA E SVILUPPO	-	-	-	-	-	-	-	1	-	1	-
73.1	Ricerca e sviluppo sperimentale nel campo delle scienze naturali e dell'ingegneria	-	-	-	-	-	-	-	-	-	-	-
73.2	Ricerca e sviluppo sperimentale nel campo delle scienze sociali e umanistiche	-	-	-	-	-	-	-	1	-	1	-
74	ALTRE ATTIVITÀ PROFESSIONALI ED IMPRENDITORIALI	1.126	61	-	1.176	2.827	65	137	2	12	1.178	2.839
74.1	Attività legali, contabilità, tenuta di libri contabili; consulenza in materia fiscale; studi di mercato e sondaggi di opinione; consulenza commerciale e di gestione; holding	475	-	-	492	1.054	-	-	-	-	492	1.054
74.2	Attività in materia di architettura, di ingegneria ed altre attività tecniche	410	-	-	416	565	1	1	-	-	416	565
74.3	Collaudi e analisi tecniche	2	-	-	3	21	-	-	-	-	3	21
74.4	Pubblicità	35	-	-	37	112	-	-	-	-	37	112
74.5	Servizi di ricerca, selezione e fornitura di personale	-	-	-	-	-	-	-	-	-	-	-
74.6	Servizi di investigazione e vigilanza	8	-	-	9	90	-	-	-	-	9	90
74.7	Servizi di pulizia e disinfezione	73	32	-	83	669	34	93	-	-	83	669
74.8	Altre attività di tipo professionale ed imprenditoriale n.c.a.	123	29	-	136	316	30	43	2	12	138	328
<b>L</b>	<b>PUBBLICA AMMINISTRAZIONE E DIFESA; ASSICURAZIONE SOCIALE OBBLIGATORIA</b>	-	-	<b>23</b>	-	-	-	-	<b>138</b>	<b>3.752</b>	<b>138</b>	<b>3.752</b>
75	PUBBLICA AMMINISTRAZIONE E DIFESA; ASSICURAZIONE SOCIALE OBBLIGATORIA	-	-	23	-	-	-	-	138	3.752	138	3.752
75.1	Amministrazione pubblica; politica economica e sociale	-	-	23	-	-	-	-	100	2.228	100	2.228
75.2	Servizi della pubblica amministrazione forniti alla intera collettività	-	-	-	-	-	-	-	30	1.293	30	1.293
75.3	Assicurazione sociale obbligatoria	-	-	-	-	-	-	-	8	231	8	231
<b>M</b>	<b>ISTRUZIONE</b>	<b>40</b>	-	<b>11</b>	<b>44</b>	<b>82</b>	-	-	<b>306</b>	<b>4.974</b>	<b>350</b>	<b>5.056</b>
80	ISTRUZIONE	40	-	11	44	82	-	-	306	4.974	350	5.056
80.1	Istruzione primaria	2	-	8	2	4	-	-	217	1.686	219	1.690
80.2	Istruzione secondaria	3	-	2	3	10	-	-	88	3.285	91	3.295
80.3	Istruzione universitaria	1	-	-	1	1	-	-	-	-	1	1
80.4	Istruzione per gli adulti ed altri servizi di istruzione	34	-	1	38	67	-	-	1	3	39	70
<b>N</b>	<b>SANITÀ E ALTRI SERVIZI SOCIALI</b>	<b>503</b>	-	<b>27</b>	<b>578</b>	<b>985</b>	-	-	<b>138</b>	<b>3.224</b>	<b>716</b>	<b>4.209</b>
85	SANITÀ E ALTRI SERVIZI SOCIALI	503	-	27	578	985	-	-	138	3.224	716	4.209
85.1	Attività dei servizi sanitari	485	-	10	560	905	-	-	65	2.761	625	3.666
85.2	Servizi veterinari	16	-	-	16	18	-	-	1	5	17	23
85.3	Assistenza sociale	2	-	17	2	62	-	-	72	458	74	520

**Tavola 2.1 segue - Imprese, istituzioni, unità locali e addetti per sezione, sottosezione, divisione, gruppo di attività economica e classe di addetti**

ATTIVITÀ ECONOMICHE CLASSI DI ADDETTI		UNITÀ LOCALI											
		IMPRESE		DELLE IMPRESE						DELLE ISTITUZIONI		TOTALE	
				TOTALE		DI CUI ARTIGIANE							
		Totale	Di cui artigiane	Istituzioni	N.	Addetti	N.	Addetti	N.	Addetti	N.	Addetti	
<b>0</b>	<b>ALTRI SERVIZI PUBBLICI, SOCIALI E PERSONALI</b>	<b>861</b>	<b>475</b>	<b>193</b>	<b>909</b>	<b>1.975</b>	<b>484</b>	<b>829</b>	<b>500</b>	<b>476</b>	<b>1.409</b>	<b>2.451</b>	
90	SMALTIMENTO DEI RIFIUTI SOLIDI, DELLE ACQUE DI SCARICO E SIMILI	19	4	1	26	296	4	10	7	50	33	346	
90.0	Smaltimento dei rifiuti solidi, delle acque di scarico e simili	19	4	1	26	296	4	10	7	50	33	346	
91	ATTIVITÀ DI ORGANIZZAZIONI ASSOCIATIVE N.C.A.	-	-	94	-	-	-	-	332	317	332	317	
91.1	Attività di organizzazioni economiche, di titolari di impresa, professionali	-	-	26	-	-	-	-	54	165	54	165	
91.2	Attività dei sindacati di lavoratori dipendenti	-	-	3	-	-	-	-	27	56	27	56	
91.3	Attività di altre organizzazioni associative	-	-	65	-	-	-	-	251	96	251	96	
92	ATTIVITÀ RICREATIVE, CULTURALI E SPORTIVE	244	-	98	269	641	1	1	158	106	427	747	
92.1	Produzioni e distribuzioni cinematografiche e di video	4	-	-	5	15	-	-	1	-	6	15	
92.2	Attività radiotelevisive	16	-	-	16	40	-	-	-	-	16	40	
92.3	Altre attività dello spettacolo	64	-	20	74	215	-	-	25	8	99	223	
92.4	Attività delle agenzie di stampa	-	-	-	1	4	-	-	-	-	1	4	
92.5	Attività di biblioteche, archivi, musei ed altre attività culturali	-	-	4	1	1	1	1	18	49	19	50	
92.6	Attività sportive	45	-	64	50	112	-	-	103	37	153	149	
92.7	Altre attività ricreative	115	-	10	122	254	-	-	11	12	133	266	
93	ALTRE ATTIVITÀ DEI SERVIZI	598	471	-	614	1.038	479	818	3	3	617	1.041	
93.0	Altre attività dei servizi	598	471	-	614	1.038	479	818	3	3	617	1.041	
<b>TOTALE</b>		<b>13.156</b>	<b>3.732</b>	<b>257</b>	<b>14.538</b>	<b>47.736</b>	<b>3.972</b>	<b>9.957</b>	<b>1.109</b>	<b>12.500</b>	<b>15.647</b>	<b>60.236</b>	
CLASSE DI ADDETTI													
0 - 1		6.367	1.774	182	7.081	6.997	1.944	1.926	502	133	7.583	7.130	
2		3.044	793	13	3.371	6.742	856	1.712	92	184	3.463	6.926	
3 - 5		2.407	748	20	2.619	9.523	791	2.896	136	519	2.755	10.042	
6 - 9		743	287	4	803	5.711	276	1.974	120	882	923	6.593	
10 - 19		407	121	11	422	5.622	98	1.278	130	1.747	552	7.369	
20 - 49		150	9	15	182	5.467	7	171	80	2.586	262	8.053	
50 - 99		24	-	6	36	2.378	-	-	29	1.955	65	4.333	
100 - 199		5	-	2	14	1.886	-	-	14	1.868	28	3.754	
200 - 499		9	-	1	9	2.851	-	-	3	683	12	3.534	
500 - 999		-	-	2	1	559	-	-	3	1.943	4	2.502	
1000 e più		-	-	1	-	-	-	-	-	-	-	-	
<b>TOTALE</b>		<b>13.156</b>	<b>3.732</b>	<b>257</b>	<b>14.538</b>	<b>47.736</b>	<b>3.972</b>	<b>9.957</b>	<b>1.109</b>	<b>12.500</b>	<b>15.647</b>	<b>60.236</b>	

**Tavola 2.2 - Imprese per settore di attività economica e caratteristiche strutturali, unità locali per settore di attività economica e classe di addetti**

CARATTERISTICHE STRUTTURALI CLASSI DI ADDETTI	SETTORI DI ATTIVITÀ ECONOMICA										Totale
	Agricoltura e pesca (a)	Industria estrattiva	Industria ma- nifatturiera	Energia, gas e acqua	Costruzioni	Commercio e riparazioni	Alberghi e pubblici eser- cizi	Trasporto e comunica- zioni	Credito e as- sicurazioni	Altri servizi	
<b>IMPRESE</b>											
Unilocalizzate	91	22	1.484	5	1.248	4.978	1.102	557	163	2.684	12.334
Plurilocalizzate	6	73	119	-	144	260	48	24	13	135	822
- a diffusione comunale	2	64	76	-	84	179	39	16	1	76	537
- a diffusione provinciale	4	6	17	-	27	40	6	4	7	24	135
- a diffusione regionale	-	1	5	-	8	19	1	2	1	19	56
- a diffusione nazionale	-	2	21	-	25	22	2	2	4	16	94
<b>TOTALE</b>	<b>97</b>	<b>95</b>	<b>1.603</b>	<b>5</b>	<b>1.392</b>	<b>5.238</b>	<b>1.150</b>	<b>581</b>	<b>176</b>	<b>2.819</b>	<b>13.156</b>
Individuali	73	21	889	2	1.014	3.879	810	439	128	2.220	9.475
Società	24	73	707	2	367	1.345	334	136	45	511	3.544
- in nome collettivo	9	13	267	-	121	578	194	61	5	125	1.373
- per azioni	-	5	41	1	2	15	-	5	6	12	87
- in accomandita	2	3	42	-	30	215	52	16	8	73	441
- a responsabilità limitata	-	45	215	-	68	316	26	39	14	134	857
- cooperativa	5	5	22	1	41	30	6	8	6	63	187
- semplice o di fatto	8	2	120	-	105	191	56	7	6	104	599
Aziende municipalizzate, provincializ- zate, regionalizzate	-	-	-	1	-	1	-	-	-	1	3
Altra forma di impresa	-	1	7	-	11	13	6	6	3	87	134
<b>TOTALE</b>	<b>97</b>	<b>95</b>	<b>1.603</b>	<b>5</b>	<b>1.392</b>	<b>5.238</b>	<b>1.150</b>	<b>581</b>	<b>176</b>	<b>2.819</b>	<b>13.156</b>
Artigiane	18	19	1.044	-	994	657	115	343	-	542	3.732
Con attività di importazione ed esporta- zione	3	14	257	1	6	295	2	30	-	8	616
Consorziate o associate con altre im- prese o istituzioni	2	6	41	1	42	202	13	39	11	68	425
Con attrezzature informatiche	4	29	345	4	119	633	36	56	89	802	2.117
Con utilizzo di beni capitali in lea- sing	4	59	526	2	205	641	124	150	37	491	2.239
<b>UNITÀ LOCALI DELLE IMPRESE</b>											
0 - 1	60	52	555	3	799	2.787	424	388	125	1.888	7.081
2	20	29	318	1	265	1.584	376	124	45	609	3.371
3 - 5	20	49	407	3	344	927	317	116	69	367	2.619
6 - 9	2	33	219	5	134	188	69	50	20	83	803
10 - 19	-	19	173	4	48	85	18	27	12	36	422
20 - 49	-	9	78	7	15	16	-	22	13	22	182
50 - 99	-	2	18	1	2	2	-	3	3	5	36
100 - 199	-	-	5	1	-	2	1	3	1	1	14
200 - 499	-	-	8	-	-	-	-	1	-	-	9
500 - 999	-	-	1	-	-	-	-	-	-	-	1
1000 e più	-	-	-	-	-	-	-	-	-	-	-
<b>TOTALE</b>	<b>102</b>	<b>193</b>	<b>1.782</b>	<b>25</b>	<b>1.607</b>	<b>5.591</b>	<b>1.205</b>	<b>734</b>	<b>288</b>	<b>3.011</b>	<b>14.538</b>
Operative	95	103	1.639	20	1.523	5.542	1.202	720	284	2.989	14.117
Amministrativo/gestionali	7	90	143	5	84	49	3	14	4	22	421
<b>TOTALE</b>	<b>102</b>	<b>193</b>	<b>1.782</b>	<b>25</b>	<b>1.607</b>	<b>5.591</b>	<b>1.205</b>	<b>734</b>	<b>288</b>	<b>3.011</b>	<b>14.538</b>

(a) Comprende: attività dei servizi connesse all'agricoltura e zootecnia non rientranti nel campo di osservazione del censimento dell'agricoltura; caccia e cattura di animali per allevamento e ripopolamento di selvaggina e servizi connessi; aziende di utilizzazione di foreste e di boschi, consorzi di forestazione e rimboschimento e servizi connessi; pesca, piscicoltura e servizi connessi



**Tavola 2.3 - Addetti alle imprese per settore di attività economica e caratteristiche strutturali delle imprese, addetti alle unità locali per settore di attività economica e classe di addetti**

CARATTERISTICHE STRUTTURALI CLASSI DI ADDETTI	SETTORI DI ATTIVITÀ ECONOMICA										
	Agricoltura e pesca (a)	Industria estrattiva	Industria ma- nifatturiera	Energia, gas e acqua	Costruzioni	Commercio e riparazioni	Alberghi e pubblici eser- cizi	Trasporto e comunica- zioni	Credito e as- sicurazioni	Altri servizi	Totale
<b>ADDETTI ALLE IMPRESE</b>											
Unilocalizzate	159	93	9.059	184	3.228	10.172	2.725	1.147	327	5.089	32.183
Plurilocalizzate	30	991	2.619	-	1.301	1.718	269	744	462	1.202	9.336
- a diffusione comunale	8	898	1.332	-	636	1.002	188	369	2	623	5.058
- a diffusione provinciale	22	41	198	-	212	364	36	316	39	99	1.327
- a diffusione regionale	-	31	33	-	72	124	7	31	19	110	427
- a diffusione nazionale	-	21	1.056	-	381	228	38	28	402	370	2.524
<b>TOTALE</b>	<b>189</b>	<b>1.084</b>	<b>11.678</b>	<b>184</b>	<b>4.529</b>	<b>11.890</b>	<b>2.994</b>	<b>1.891</b>	<b>789</b>	<b>6.291</b>	<b>41.519</b>
Individuali	120	116	2.475	2	2.263	6.525	1.705	640	266	3.469	17.581
Società	69	967	9.144	29	2.231	5.301	1.267	715	173	2.390	22.286
- in nome collettivo	30	81	1.759	-	753	2.206	750	193	19	401	6.192
- per azioni	-	139	3.417	15	52	142	-	74	9	80	3.928
- in accomandita	7	43	216	-	183	636	156	65	20	188	1.514
- a responsabilità limitata	-	495	2.956	-	580	1.622	141	250	82	652	6.778
- cooperativa	16	198	334	14	261	168	48	115	9	802	1.965
- semplice o di fatto	16	11	462	-	402	527	172	18	34	267	1.909
Aziende municipalizzate, provincializ- zate, regionalizzate	-	-	-	153	-	33	-	-	-	93	279
Altra forma di impresa	-	1	59	-	35	31	22	536	350	339	1.373
<b>TOTALE</b>	<b>189</b>	<b>1.084</b>	<b>11.678</b>	<b>184</b>	<b>4.529</b>	<b>11.890</b>	<b>2.994</b>	<b>1.891</b>	<b>789</b>	<b>6.291</b>	<b>41.519</b>
Artigiane	30	82	3.802	-	2.576	1.602	304	599	-	981	9.976
Con attività di importazione ed esporta- zione	8	289	5.179	15	15	1.175	3	137	-	38	6.859
Consorziate o associate con altre im- prese o istituzioni	6	79	1.043	15	407	783	42	370	24	433	3.202
Con attrezzature informatiche	10	395	7.263	170	1.339	3.182	196	930	651	2.441	16.577
Con utilizzo di beni capitali in lea- sing	16	787	6.010	16	1.526	2.565	451	822	461	1.796	14.450
<b>ADDETTI ALLE UNITÀ LOCALI DELLE IMPRESE</b>											
0 - 1	59	49	549	3	777	2.769	420	386	121	1.864	6.997
2	40	58	636	2	530	3.168	752	248	90	1.218	6.742
3 - 5	72	195	1.543	13	1.268	3.290	1.152	435	255	1.300	9.523
6 - 9	13	238	1.607	38	955	1.312	474	347	138	589	5.711
10 - 19	-	252	2.382	56	624	1.116	224	349	162	457	5.622
20 - 49	-	270	2.269	257	417	455	-	806	370	623	5.467
50 - 99	-	142	1.168	59	131	173	-	199	165	341	2.378
100 - 199	-	-	682	153	-	238	136	452	113	112	1.886
200 - 499	-	-	2.619	-	-	-	-	232	-	-	2.851
500 - 999	-	-	559	-	-	-	-	-	-	-	559
1000 e più	-	-	-	-	-	-	-	-	-	-	-
<b>TOTALE</b>	<b>184</b>	<b>1.204</b>	<b>14.014</b>	<b>581</b>	<b>4.702</b>	<b>12.521</b>	<b>3.158</b>	<b>3.454</b>	<b>1.414</b>	<b>6.504</b>	<b>47.736</b>
Operative	174	1.028	13.045	379	4.464	12.395	3.153	2.981	1.297	6.384	45.300
Amministrativo/gestionali	10	176	969	202	238	126	5	473	117	120	2.436
<b>TOTALE</b>	<b>184</b>	<b>1.204</b>	<b>14.014</b>	<b>581</b>	<b>4.702</b>	<b>12.521</b>	<b>3.158</b>	<b>3.454</b>	<b>1.414</b>	<b>6.504</b>	<b>47.736</b>

(a) Comprende: attività dei servizi connesse all'agricoltura e zootecnia non rientranti nel campo di osservazione del censimento dell'agricoltura; caccia e cattura di animali per allevamento e ripopolamento di selvaggina e servizi connessi; aziende di utilizzazione di foreste e di boschi, consorzi di forestazione e rimboschimento e servizi connessi; pesca, piscicoltura e servizi connessi

**Tavola 2.4 - Istituzioni pubbliche e private per caratteristiche strutturali, unità locali per classe di addetti**

CARATTERISTICHE STRUTTURALI CLASSI DI ADDETTI	DATI ASSOLUTI			COMPOSIZIONE PERCENTUALE		
	Pubbliche	Private	Totale	Pubbliche	Private	Totale
<b>ISTITUZIONI</b>						
Unilocalizzate	13	208	221	5,9	94,1	100,0
Plurilocalizzate	21	15	36	58,3	41,7	100,0
- a diffusione comunale	16	12	28	57,1	42,9	100,0
- a diffusione provinciale	5	2	7	71,4	28,6	100,0
- a diffusione regionale	-	-	-	-	-	-
- a diffusione nazionale	-	1	1	-	100,0	100,0
<b>TOTALE</b>	<b>34</b>	<b>223</b>	<b>257</b>	<b>13,2</b>	<b>86,8</b>	<b>100,0</b>
Ministero o organo costituzionale	-	-	-	-	-	-
Ente locale (regione, provincia, comune)	18	-	18	100,0	-	100,0
Comunità montana	2	-	2	100,0	-	100,0
Ente Sanitario pubblico	2	-	2	100,0	-	100,0
Ente di previdenza	-	-	-	-	-	-
Ente economico o Ente di ricerca	3	-	3	100,0	-	100,0
Ente di assistenza, culturale o sportivo	2	-	2	100,0	-	100,0
Associazione riconosciuta o fondazione	-	162	162	-	100,0	100,0
Associazione non riconosciuta	-	61	61	-	100,0	100,0
Altra forma di istituzione	7	-	7	100,0	-	100,0
<b>TOTALE</b>	<b>34</b>	<b>223</b>	<b>257</b>	<b>13,2</b>	<b>86,8</b>	<b>100,0</b>
Consorziate o associate con altre imprese o istituzioni	7	42	49	14,3	85,7	100,0
Con attrezzature informatiche	25	34	59	42,4	57,6	100,0
Con utilizzo di beni capitali in leasing	5	4	9	55,6	44,4	100,0
<b>UNITÀ LOCALI DELLE ISTITUZIONI</b>						
0 - 1	65	437	502	12,9	87,1	100,0
2	58	34	92	63,0	37,0	100,0
3 - 5	101	35	136	74,3	25,7	100,0
6 - 9	106	14	120	88,3	11,7	100,0
10 - 19	116	14	130	89,2	10,8	100,0
20 - 49	79	1	80	98,8	1,3	100,0
50 - 99	28	1	29	96,6	3,4	100,0
100 - 199	14	-	14	100,0	-	100,0
200 - 499	3	-	3	100,0	-	100,0
500 - 999	3	-	3	100,0	-	100,0
1000 e più	-	-	-	-	-	-
<b>TOTALE</b>	<b>573</b>	<b>536</b>	<b>1.109</b>	<b>51,7</b>	<b>48,3</b>	<b>100,0</b>
Operative	551	518	1.069	51,5	48,5	100,0
Amministrativo/gestionali	22	18	40	55,0	45,0	100,0
<b>TOTALE</b>	<b>573</b>	<b>536</b>	<b>1.109</b>	<b>51,7</b>	<b>48,3</b>	<b>100,0</b>

**Tavola 2.5 - Addetti alle istituzioni pubbliche e private per caratteristiche strutturali delle istituzioni, addetti alle unità locali per classe di addetti**

CARATTERISTICHE STRUTTURALI CLASSI DI ADDETTI	DATI ASSOLUTI			COMPOSIZIONE PERCENTUALE		
	Pubbliche	Private	Totale	Pubbliche	Private	Totale
<b>ADDETTI ALLE ISTITUZIONI</b>						
Unilocalizzate	187	222	409	45,7	54,3	100,0
Plurilocalizzate	5.001	148	5.149	97,1	2,9	100,0
- a diffusione comunale	1.769	77	1.846	95,8	4,2	100,0
- a diffusione provinciale	3.232	69	3.301	97,9	2,1	100,0
- a diffusione regionale	-	-	-	-	-	-
- a diffusione nazionale	-	2	2	-	100,0	100,0
<b>TOTALE</b>	<b>5.188</b>	<b>370</b>	<b>5.558</b>	<b>93,3</b>	<b>6,7</b>	<b>100,0</b>
Ministero o organo costituzionale	-	-	-	-	-	-
Ente locale (regione, provincia, comune)	1.917	-	1.917	100,0	-	100,0
Comunità montana	149	-	149	100,0	-	100,0
Ente Sanitario pubblico	2.965	-	2.965	100,0	-	100,0
Ente di previdenza	-	-	-	-	-	-
Ente economico o Ente di ricerca	91	-	91	100,0	-	100,0
Ente di assistenza, culturale o sportivo	49	-	49	100,0	-	100,0
Associazione riconosciuta o fondazione	-	295	295	-	100,0	100,0
Associazione non riconosciuta	-	75	75	-	100,0	100,0
Altra forma di istituzione	17	-	17	100,0	-	100,0
<b>TOTALE</b>	<b>5.188</b>	<b>370</b>	<b>5.558</b>	<b>93,3</b>	<b>6,7</b>	<b>100,0</b>
Consortiziate o associate con altre imprese o istituzioni	795	53	848	93,8	6,3	100,0
Con attrezzature informatiche	5.047	209	5.256	96,0	4,0	100,0
Con utilizzo di beni capitali in leasing	215	59	274	78,5	21,5	100,0
<b>ADDETTI ALLE UNITÀ LOCALI DELLE ISTITUZIONI</b>						
1	35	98	133	26,3	73,7	100,0
2	116	68	184	63,0	37,0	100,0
3 - 5	394	125	519	75,9	24,1	100,0
6 - 9	784	98	882	88,9	11,1	100,0
10 - 19	1.560	187	1.747	89,3	10,7	100,0
20 - 49	2.546	40	2.586	98,5	1,5	100,0
50 - 99	1.899	56	1.955	97,1	2,9	100,0
100 - 199	1.868	-	1.868	100,0	-	100,0
200 - 499	683	-	683	100,0	-	100,0
500 - 999	1.943	-	1.943	100,0	-	100,0
1000 e più	-	-	-	-	-	-
<b>TOTALE</b>	<b>11.828</b>	<b>672</b>	<b>12.500</b>	<b>94,6</b>	<b>5,4</b>	<b>100,0</b>
Operative	11.600	637	12.237	94,8	5,2	100,0
Amministrativo/gestionali	228	35	263	86,7	13,3	100,0
<b>TOTALE</b>	<b>11.828</b>	<b>672</b>	<b>12.500</b>	<b>94,6</b>	<b>5,4</b>	<b>100,0</b>

**Tavola 2.6 - Unità locali per settore di attività economica, tipo e ampiezza demografica dei comuni**

TIPO E AMPIEZZA DEMOGRAFICA DEI COMUNI	SETTORI DI ATTIVITÀ ECONOMICA										Totale
	Agricoltura e pesca (a)	Industria estrattiva	Industria manifatturiera	Energia, gas e acqua	Costruzioni	Commercio e riparazioni	Alberghi e pubblici esercizi	Trasporti e comunicazioni	Credito e assicurazioni	Servizi e Amministrazione pubblica	
DATI ASSOLUTI											
TIPO DI COMUNE											
- Comune capoluogo	36	178	1.302	14	952	3.835	734	482	198	2.948	10.679
- Altri comuni	66	15	483	14	658	1.761	480	252	91	1.148	4.968
<b>TOTALE</b>	<b>102</b>	<b>193</b>	<b>1.785</b>	<b>28</b>	<b>1.610</b>	<b>5.596</b>	<b>1.214</b>	<b>734</b>	<b>289</b>	<b>4.096</b>	<b>15.647</b>
AMPIEZZA DEMOGRAFICA (b)											
Fino a 1.000	4	-	5	-	9	14	17	2	-	12	63
Da 1.001 a 3.000	19	3	78	4	154	277	105	71	12	185	908
Da 3.001 a 5.000	9	1	116	1	129	363	81	38	13	188	939
Da 5.001 a 10.000	15	4	110	2	150	473	139	52	20	314	1.279
Da 10.001 a 20.000	19	7	174	7	216	634	138	89	46	449	1.779
Da 20.001 a 50.000	-	-	-	-	-	-	-	-	-	-	-
50.001 e più	36	178	1.302	14	952	3.835	734	482	198	2.948	10.679
<b>TOTALE</b>	<b>102</b>	<b>193</b>	<b>1.785</b>	<b>28</b>	<b>1.610</b>	<b>5.596</b>	<b>1.214</b>	<b>734</b>	<b>289</b>	<b>4.096</b>	<b>15.647</b>
COMPOSIZIONE PERCENTUALE PER COLONNA											
TIPO DI COMUNE											
- Comune capoluogo	35,3	92,2	72,9	50,0	59,1	68,5	60,5	65,7	68,5	72,0	68,2
- Altri comuni	64,7	7,8	27,1	50,0	40,9	31,5	39,5	34,3	31,5	28,0	31,8
<b>TOTALE</b>	<b>100,0</b>	<b>100,0</b>	<b>100,0</b>	<b>100,0</b>	<b>100,0</b>	<b>100,0</b>	<b>100,0</b>	<b>100,0</b>	<b>100,0</b>	<b>100,0</b>	<b>100,0</b>
AMPIEZZA DEMOGRAFICA (b)											
Fino a 1.000	3,9	-	0,3	-	0,6	0,3	1,4	0,3	-	0,3	0,4
Da 1.001 a 3.000	18,6	1,6	4,4	14,3	9,6	4,9	8,6	9,7	4,2	4,5	5,8
Da 3.001 a 5.000	8,8	0,5	6,5	3,6	8,0	6,5	6,7	5,2	4,5	4,6	6,0
Da 5.001 a 10.000	14,7	2,1	6,2	7,1	9,3	8,5	11,4	7,1	6,9	7,7	8,2
Da 10.001 a 20.000	18,6	3,6	9,7	25,0	13,4	11,3	11,4	12,1	15,9	11,0	11,4
Da 20.001 a 50.000	-	-	-	-	-	-	-	-	-	-	-
50.001 e più	35,3	92,2	72,9	50,0	59,1	68,5	60,5	65,7	68,5	72,0	68,2
<b>TOTALE</b>	<b>100,0</b>	<b>100,0</b>	<b>100,0</b>	<b>100,0</b>	<b>100,0</b>	<b>100,0</b>	<b>100,0</b>	<b>100,0</b>	<b>100,0</b>	<b>100,0</b>	<b>100,0</b>
COMPOSIZIONE PERCENTUALE PER RIGA											
TIPO DI COMUNE											
- Comune capoluogo	0,3	1,7	12,2	0,1	8,9	35,9	6,9	4,5	1,9	27,6	100,0
- Altri comuni	1,3	0,3	9,7	0,3	13,2	35,4	9,7	5,1	1,8	23,1	100,0
<b>TOTALE</b>	<b>0,7</b>	<b>1,2</b>	<b>11,4</b>	<b>0,2</b>	<b>10,3</b>	<b>35,8</b>	<b>7,8</b>	<b>4,7</b>	<b>1,8</b>	<b>26,2</b>	<b>100,0</b>
AMPIEZZA DEMOGRAFICA (b)											
Fino a 1.000	6,3	-	7,9	-	14,3	22,2	27,0	3,2	-	19,0	100,0
Da 1.001 a 3.000	2,1	0,3	8,6	0,4	17,0	30,5	11,6	7,8	1,3	20,4	100,0
Da 3.001 a 5.000	1,0	0,1	12,4	0,1	13,7	38,7	8,6	4,0	1,4	20,0	100,0
Da 5.001 a 10.000	1,2	0,3	8,6	0,2	11,7	37,0	10,9	4,1	1,6	24,6	100,0
Da 10.001 a 20.000	1,1	0,4	9,8	0,4	12,1	35,6	7,8	5,0	2,6	25,2	100,0
Da 20.001 a 50.000	-	-	-	-	-	-	-	-	-	-	-
50.001 e più	0,3	1,7	12,2	0,1	8,9	35,9	6,9	4,5	1,9	27,6	100,0
<b>TOTALE</b>	<b>0,7</b>	<b>1,2</b>	<b>11,4</b>	<b>0,2</b>	<b>10,3</b>	<b>35,8</b>	<b>7,8</b>	<b>4,7</b>	<b>1,8</b>	<b>26,2</b>	<b>100,0</b>

(a) Comprende: attività dei servizi connesse all'agricoltura e zootecnia non rientranti nel campo di osservazione del censimento dell'agricoltura; caccia e cattura di animali per allevamento e ripopolamento di selvaggina e servizi connessi; aziende di utilizzazione di foreste e di boschi, consorzi di forestazione e rimboschimento e servizi connessi; pesca, piscicoltura e servizi connessi

(b) Cfr. Istat "13 Censimento generale della popolazione - 20 ottobre 1991 - Popolazione legale", 1993

**Tavola 2.7 - Addetti alle unità locali per settore di attività economica, tipo e ampiezza demografica dei comuni**

TIPO E AMPIEZZA DEMOGRAFICA DEI COMUNI	SETTORI DI ATTIVITÀ ECONOMICA										Totale
	Agricoltura e pesca (a)	Industria estrattiva	Industria manifatturiera	Energia, gas e acqua	Costruzioni	Commercio e riparazioni	Alberghi e pubblici esercizi	Trasporti e comunicazioni	Credito e assicurazioni	Servizi e Amministrazione pubblica	
<b>DATI ASSOLUTI</b>											
<b>TIPO DI COMUNE</b>											
- Comune capoluogo	69	1.121	11.190	443	2.803	9.109	1.861	2.538	1.178	13.917	44.229
- Altri comuni	115	83	2.840	147	1.899	3.429	1.316	916	237	5.025	16.007
<b>TOTALE</b>	<b>184</b>	<b>1.204</b>	<b>14.030</b>	<b>590</b>	<b>4.702</b>	<b>12.538</b>	<b>3.177</b>	<b>3.454</b>	<b>1.415</b>	<b>18.942</b>	<b>60.236</b>
<b>AMPIEZZA DEMOGRAFICA (b)</b>											
Fino a 1.000	6	-	8	-	18	19	39	5	-	40	135
Da 1.001 a 3.000	36	15	284	17	366	441	259	173	26	652	2.269
Da 3.001 a 5.000	15	6	543	15	574	873	209	114	36	604	2.989
Da 5.001 a 10.000	22	34	692	56	408	877	501	323	57	1.193	4.163
Da 10.001 a 20.000	36	28	1.313	59	533	1.219	308	301	118	2.536	6.451
Da 20.001 a 50.000	-	-	-	-	-	-	-	-	-	-	-
50.001 e più	69	1.121	11.190	443	2.803	9.109	1.861	2.538	1.178	13.917	44.229
<b>TOTALE</b>	<b>184</b>	<b>1.204</b>	<b>14.030</b>	<b>590</b>	<b>4.702</b>	<b>12.538</b>	<b>3.177</b>	<b>3.454</b>	<b>1.415</b>	<b>18.942</b>	<b>60.236</b>
<b>COMPOSIZIONE PERCENTUALE PER COLONNA</b>											
<b>TIPO DI COMUNE</b>											
- Comune capoluogo	37,5	93,1	79,8	75,1	59,6	72,7	58,6	73,5	83,3	73,5	73,4
- Altri comuni	62,5	6,9	20,2	24,9	40,4	27,3	41,4	26,5	16,7	26,5	26,6
<b>TOTALE</b>	<b>100,0</b>	<b>100,0</b>	<b>100,0</b>	<b>100,0</b>	<b>100,0</b>	<b>100,0</b>	<b>100,0</b>	<b>100,0</b>	<b>100,0</b>	<b>100,0</b>	<b>100,0</b>
<b>AMPIEZZA DEMOGRAFICA (b)</b>											
Fino a 1.000	3,3	-	0,1	-	0,4	0,2	1,2	0,1	-	0,2	0,2
Da 1.001 a 3.000	19,6	1,2	2,0	2,9	7,8	3,5	8,2	5,0	1,8	3,4	3,8
Da 3.001 a 5.000	8,2	0,5	3,9	2,5	12,2	7,0	6,6	3,3	2,5	3,2	5,0
Da 5.001 a 10.000	12,0	2,8	4,9	9,5	8,7	7,0	15,8	9,4	4,0	6,3	6,9
Da 10.001 a 20.000	19,6	2,3	9,4	10,0	11,3	9,7	9,7	8,7	8,3	13,4	10,7
Da 20.001 a 50.000	-	-	-	-	-	-	-	-	-	-	-
50.001 e più	37,5	93,1	79,8	75,1	59,6	72,7	58,6	73,5	83,3	73,5	73,4
<b>TOTALE</b>	<b>100,0</b>	<b>100,0</b>	<b>100,0</b>	<b>100,0</b>	<b>100,0</b>	<b>100,0</b>	<b>100,0</b>	<b>100,0</b>	<b>100,0</b>	<b>100,0</b>	<b>100,0</b>
<b>COMPOSIZIONE PERCENTUALE PER RIGA</b>											
<b>TIPO DI COMUNE</b>											
- Comune capoluogo	0,2	2,5	25,3	1,0	6,3	20,6	4,2	5,7	2,7	31,5	100,0
- Altri comuni	0,7	0,5	17,7	0,9	11,9	21,4	8,2	5,7	1,5	31,4	100,0
<b>TOTALE</b>	<b>0,3</b>	<b>2,0</b>	<b>23,3</b>	<b>1,0</b>	<b>7,8</b>	<b>20,8</b>	<b>5,3</b>	<b>5,7</b>	<b>2,3</b>	<b>31,4</b>	<b>100,0</b>
<b>AMPIEZZA DEMOGRAFICA (b)</b>											
Fino a 1.000	4,4	-	5,9	-	13,3	14,1	28,9	3,7	-	29,6	100,0
Da 1.001 a 3.000	1,6	0,7	12,5	0,7	16,1	19,4	11,4	7,6	1,1	28,7	100,0
Da 3.001 a 5.000	0,5	0,2	18,2	0,5	19,2	29,2	7,0	3,8	1,2	20,2	100,0
Da 5.001 a 10.000	0,5	0,8	16,6	1,3	9,8	21,1	12,0	7,8	1,4	28,7	100,0
Da 10.001 a 20.000	0,6	0,4	20,4	0,9	8,3	18,9	4,8	4,7	1,8	39,3	100,0
Da 20.001 a 50.000	-	-	-	-	-	-	-	-	-	-	-
50.001 e più	0,2	2,5	25,3	1,0	6,3	20,6	4,2	5,7	2,7	31,5	100,0
<b>TOTALE</b>	<b>0,3</b>	<b>2,0</b>	<b>23,3</b>	<b>1,0</b>	<b>7,8</b>	<b>20,8</b>	<b>5,3</b>	<b>5,7</b>	<b>2,3</b>	<b>31,4</b>	<b>100,0</b>

(a) Comprende: attività dei servizi connesse all'agricoltura e zootecnia non rientranti nel campo di osservazione del censimento dell'agricoltura; caccia e cattura di animali per allevamento e ripopolamento di selvaggina e servizi connessi; aziende di utilizzazione di foreste e di boschi, consorzi di forestazione e rimboscimento e servizi connessi; pesca, piscicoltura e servizi connessi

(b) Cfr: Istat "13 Censimento generale della popolazione - 20 ottobre 1991 - Popolazione legale", 1993

**Parte seconda**

**Massa-Carrara nel dettaglio**



## CAPITOLO 3 - DATI PROVINCIALI

### Le imprese

**Tavola 3.1 - Imprese e addetti secondo la forma giuridica per sezione, sottosezione, divisione e gruppo di attività economica, classe di addetti e tipo di comune**

ATTIVITÀ ECONOMICHE CLASSI DI ADDETTI TIPO DI COMUNE	IMPRESE INDIVIDUALI		SOCIETÀ		AZIENDE MUNICIPALIZ- ZATE, PROVINCIALIZZATE, REGIONALIZZATE		ALTRE FORME		TOTALE	
	N.	Addetti	N.	Addetti	N.	Addetti	N.	Addetti	N.	Addetti
<b>A</b> <b>AGRICOLTURA, CACCIA E SILVICOL- TURA</b>	<b>62</b>	<b>106</b>	<b>20</b>	<b>58</b>	-	-	-	-	<b>82</b>	<b>164</b>
<b>01</b>	<b>38</b>	<b>69</b>	<b>11</b>	<b>34</b>	-	-	-	-	<b>49</b>	<b>103</b>
01.1	5	15	-	-	-	-	-	-	5	15
01.2	2	3	-	-	-	-	-	-	2	3
01.4	30	44	11	34	-	-	-	-	41	78
01.5	1	7	-	-	-	-	-	-	1	7
<b>02</b>	<b>24</b>	<b>37</b>	<b>9</b>	<b>24</b>	-	-	-	-	<b>33</b>	<b>61</b>
02.0	24	37	9	24	-	-	-	-	33	61
<b>B</b> <b>PESCA, PISCICOLTURA E SERVIZI CONNESSI</b>	<b>11</b>	<b>14</b>	<b>4</b>	<b>11</b>	-	-	-	-	<b>15</b>	<b>25</b>
<b>05</b>	<b>11</b>	<b>14</b>	<b>4</b>	<b>11</b>	-	-	-	-	<b>15</b>	<b>25</b>
05.0	11	14	4	11	-	-	-	-	15	25
<b>C</b> <b>ESTRAZIONE DI MINERALI ESTRAZIONE DI MINERALI ENERGE- TICI</b>	<b>21</b>	<b>116</b>	<b>73</b>	<b>967</b>	-	-	<b>1</b>	<b>1</b>	<b>95</b>	<b>1.084</b>
<b>10</b>	-	-	-	-	-	-	-	-	-	-
10.1	-	-	-	-	-	-	-	-	-	-
10.2	-	-	-	-	-	-	-	-	-	-
10.3	-	-	-	-	-	-	-	-	-	-
<b>11</b>	-	-	-	-	-	-	-	-	-	-
11.1	-	-	-	-	-	-	-	-	-	-
11.2	-	-	-	-	-	-	-	-	-	-
<b>12</b>	-	-	-	-	-	-	-	-	-	-
12.0	-	-	-	-	-	-	-	-	-	-
<b>CB</b> <b>ESTRAZIONE DI MINERALI NON ENER- GETICI</b>	<b>21</b>	<b>116</b>	<b>73</b>	<b>967</b>	-	-	<b>1</b>	<b>1</b>	<b>95</b>	<b>1.084</b>
<b>13</b>	-	-	-	-	-	-	-	-	-	-
13.1	-	-	-	-	-	-	-	-	-	-
13.2	-	-	-	-	-	-	-	-	-	-
<b>14</b>	<b>21</b>	<b>116</b>	<b>73</b>	<b>967</b>	-	-	<b>1</b>	<b>1</b>	<b>95</b>	<b>1.084</b>
14.1	20	112	66	867	-	-	1	1	87	980
14.2	1	4	1	1	-	-	-	-	2	5
14.3	-	-	-	-	-	-	-	-	-	-
14.4	-	-	-	-	-	-	-	-	-	-
14.5	-	-	6	99	-	-	-	-	6	99
<b>D</b> <b>ATTIVITÀ MANIFATTURIERE INDUSTRIE ALIMENTARI, DELLE BE- VANDE E DEL TABACCO</b>	<b>889</b>	<b>2.475</b>	<b>707</b>	<b>9.144</b>	-	-	<b>7</b>	<b>59</b>	<b>1.603</b>	<b>11.678</b>
<b>DA</b>	<b>169</b>	<b>443</b>	<b>94</b>	<b>487</b>	-	-	<b>2</b>	<b>9</b>	<b>265</b>	<b>939</b>
<b>15</b>	<b>169</b>	<b>443</b>	<b>94</b>	<b>487</b>	-	-	<b>2</b>	<b>9</b>	<b>265</b>	<b>939</b>
15.1	2	3	7	51	-	-	-	-	9	54
15.2	-	-	-	-	-	-	-	-	-	-
15.3	1	1	-	-	-	-	-	-	1	1
15.4	8	10	2	3	-	-	-	-	10	13
15.5	5	10	6	31	-	-	-	-	11	41
15.6	7	14	4	16	-	-	-	-	11	30
15.7	-	-	-	-	-	-	-	-	-	-
15.8	143	398	73	352	-	-	2	9	218	759
15.9	3	7	2	34	-	-	-	-	5	41
<b>16</b>	-	-	-	-	-	-	-	-	-	-
16.0	-	-	-	-	-	-	-	-	-	-
<b>DB</b> <b>INDUSTRIE TESSILI E DELL'ABBIGLIA- MENTO</b>	<b>65</b>	<b>167</b>	<b>17</b>	<b>520</b>	-	-	-	-	<b>82</b>	<b>687</b>
<b>17</b>	<b>24</b>	<b>52</b>	<b>5</b>	<b>41</b>	-	-	-	-	<b>29</b>	<b>93</b>
17.1	-	-	-	-	-	-	-	-	-	-
17.2	-	-	-	-	-	-	-	-	-	-
17.3	-	-	-	-	-	-	-	-	-	-
17.4	8	23	3	20	-	-	-	-	11	43
17.5	3	3	1	8	-	-	-	-	4	11
17.6	3	3	-	-	-	-	-	-	3	3
17.7	10	23	1	13	-	-	-	-	11	36
<b>18</b>	<b>41</b>	<b>115</b>	<b>12</b>	<b>479</b>	-	-	-	-	<b>53</b>	<b>594</b>
18.1	-	-	1	4	-	-	-	-	1	4
18.2	35	104	10	471	-	-	-	-	45	575
18.3	6	11	1	4	-	-	-	-	7	15
<b>DC</b> <b>INDUSTRIE CONCIARIE, FABBRICA- ZIONE DI PRODOTTI IN CUOIO, PELLE E SIMILARI</b>	<b>5</b>	<b>6</b>	<b>7</b>	<b>70</b>	-	-	-	-	<b>12</b>	<b>76</b>
<b>19</b>	<b>5</b>	<b>6</b>	<b>7</b>	<b>70</b>	-	-	-	-	<b>12</b>	<b>76</b>
19.1	-	-	-	-	-	-	-	-	-	-
19.2	2	3	4	39	-	-	-	-	6	42
19.3	3	3	3	31	-	-	-	-	6	34
<b>DD</b> <b>INDUSTRIA DEL LEGNO E DEI PRO- DOTTI IN LEGNO</b>	<b>154</b>	<b>295</b>	<b>35</b>	<b>209</b>	-	-	<b>1</b>	<b>4</b>	<b>190</b>	<b>508</b>
<b>20</b>	<b>154</b>	<b>295</b>	<b>35</b>	<b>209</b>	-	-	<b>1</b>	<b>4</b>	<b>190</b>	<b>508</b>
20.1	7	9	4	23	-	-	-	-	11	32
20.2	-	-	-	-	-	-	-	-	-	-
20.3	110	207	19	143	-	-	1	4	130	354
20.4	18	51	11	40	-	-	-	-	29	91
20.5	19	28	1	3	-	-	-	-	20	31



**Tavola 3.1 segue - Imprese e addetti secondo la forma giuridica per sezione, sottosezione, divisione e gruppo di attività economica, classe di addetti e tipo di comune**

ATTIVITÀ ECONOMICHE CLASSI DI ADDETTI TIPO DI COMUNE	IMPRESE INDIVIDUALI		SOCIETÀ		AZIENDE MUNICIPALIZ- ZATE, PROVINCIALIZZATE, REGIONALIZZATE		ALTRE FORME		TOTALE	
	N.	Addetti	N.	Addetti	N.	Addetti	N.	Addetti	N.	Addetti
<b>DE FABBRICAZIONE DELLA PASTA-CARTA, DELLA CARTA E DEI PRODOTTI DI CARTA; STAMPA ED EDITORIA</b>	<b>26</b>	<b>55</b>	<b>23</b>	<b>164</b>	-	-	-	-	<b>49</b>	<b>219</b>
21	1	5	6	61	-	-	-	-	7	66
21.1	-	-	1	24	-	-	-	-	1	24
21.2	1	5	5	37	-	-	-	-	6	42
<b>22</b>	<b>25</b>	<b>50</b>	<b>17</b>	<b>103</b>	-	-	-	-	<b>42</b>	<b>153</b>
22.1	1	2	3	36	-	-	-	-	4	38
22.2	24	48	12	63	-	-	-	-	36	111
22.3	-	-	2	4	-	-	-	-	2	4
<b>DF FABBRICAZIONE DI COKE, RAFFINERIE DI PETROLIO, TRATTAMENTO DEI COMBUSTIBILI NUCLEARI</b>	<b>1</b>	<b>1</b>	<b>3</b>	<b>19</b>	-	-	-	-	<b>4</b>	<b>20</b>
23	1	1	3	19	-	-	-	-	4	20
23.1	-	-	-	-	-	-	-	-	-	-
23.2	1	1	3	19	-	-	-	-	4	20
23.3	-	-	-	-	-	-	-	-	-	-
<b>DG FABBRICAZIONE DI PRODOTTI CHIMICI E DI FIBRE SINTETICHE E ARTIFICIALI</b>	<b>4</b>	<b>4</b>	<b>9</b>	<b>509</b>	-	-	-	-	<b>13</b>	<b>513</b>
24	4	4	9	509	-	-	-	-	13	513
24.1	-	-	2	216	-	-	-	-	2	216
24.2	-	-	1	248	-	-	-	-	1	248
24.3	1	1	1	2	-	-	-	-	2	3
24.4	-	-	1	4	-	-	-	-	1	4
24.5	1	1	2	5	-	-	-	-	3	6
24.6	2	2	2	34	-	-	-	-	4	36
24.7	-	-	-	-	-	-	-	-	-	-
<b>DH FABBRICAZIONE DI ARTICOLI IN GOMMA E MATERIE PLASTICHE</b>	<b>3</b>	<b>13</b>	<b>7</b>	<b>48</b>	-	-	-	-	<b>10</b>	<b>61</b>
25	3	13	7	48	-	-	-	-	10	61
25.1	1	2	-	-	-	-	-	-	1	2
25.2	2	11	7	48	-	-	-	-	9	59
<b>DI FABBRICAZIONE DI PRODOTTI DELLA LAVORAZIONE DI MINERALI NON METALLIFERI</b>	<b>138</b>	<b>549</b>	<b>245</b>	<b>2.944</b>	-	-	-	-	<b>383</b>	<b>3.493</b>
26	138	549	245	2.944	-	-	-	-	383	3.493
26.1	3	26	3	16	-	-	-	-	6	42
26.2	-	-	2	12	-	-	-	-	2	12
26.3	-	-	-	-	-	-	-	-	-	-
26.4	-	-	-	-	-	-	-	-	-	-
26.5	-	-	-	-	-	-	-	-	-	-
26.6	5	30	11	109	-	-	-	-	16	139
26.7	119	436	220	2.696	-	-	-	-	339	3.132
26.8	11	57	9	111	-	-	-	-	20	168
<b>DJ PRODUZIONE DI METALLO E FABBRICAZIONE DI PRODOTTI IN METALLO</b>	<b>125</b>	<b>449</b>	<b>118</b>	<b>1.202</b>	-	-	<b>2</b>	<b>40</b>	<b>245</b>	<b>1.691</b>
27	-	-	2	27	-	-	-	-	2	27
27.1	-	-	-	-	-	-	-	-	-	-
27.2	-	-	1	15	-	-	-	-	1	15
27.3	-	-	1	12	-	-	-	-	1	12
27.4	-	-	-	-	-	-	-	-	-	-
27.5	-	-	-	-	-	-	-	-	-	-
<b>28</b>	<b>125</b>	<b>449</b>	<b>116</b>	<b>1.175</b>	-	-	<b>2</b>	<b>40</b>	<b>243</b>	<b>1.664</b>
28.1	69	273	59	627	-	-	1	6	129	906
28.2	-	-	-	-	-	-	-	-	-	-
28.3	-	-	-	-	-	-	-	-	-	-
28.4	-	-	3	27	-	-	-	-	3	27
28.5	29	96	22	193	-	-	1	34	52	323
28.6	5	19	14	168	-	-	-	-	19	187
28.7	22	61	18	160	-	-	-	-	40	221
<b>DK FABBRICAZIONE DI MACCHINE ED APPARECCHI MECCANICI, COMPRESI L'INSTALLAZIONE, IL MONTAGGIO, LA RIPARAZIONE E LA MANUTENZIONE</b>	<b>47</b>	<b>142</b>	<b>60</b>	<b>726</b>	-	-	-	-	<b>107</b>	<b>868</b>
29	47	142	60	726	-	-	-	-	107	868
29.1	-	-	1	8	-	-	-	-	1	8
29.2	21	56	22	162	-	-	-	-	43	218
29.3	7	7	1	13	-	-	-	-	8	20
29.4	9	37	20	304	-	-	-	-	29	341
29.5	9	38	16	239	-	-	-	-	25	277
29.6	-	-	-	-	-	-	-	-	-	-
29.7	1	4	-	-	-	-	-	-	1	4

**Tavola 3.1 segue - Imprese e addetti secondo la forma giuridica per sezione, sottosezione, divisione e gruppo di attività economica, classe di addetti e tipo di comune**

ATTIVITÀ ECONOMICHE CLASSI DI ADDETTI TIPO DI COMUNE	IMPRESE INDIVIDUALI		SOCIETÀ		AZIENDE MUNICIPALIZ- ZATE, PROVINCIALIZZATE, REGIONALIZZATE		ALTRE FORME		TOTALE	
	N.	Addetti	N.	Addetti	N.	Addetti	N.	Addetti	N.	Addetti
<b>DL FABBRICAZIONE DI MACCHINE ELET- TRICHE E DI APPARECCHIATURE ELETTRICHE ED OTTICHE</b>	<b>89</b>	<b>167</b>	<b>43</b>	<b>314</b>	-	-	<b>1</b>	<b>4</b>	<b>133</b>	<b>485</b>
30	-	-	1	7	-	-	-	-	1	7
30.0	-	-	1	7	-	-	-	-	1	7
<b>31</b>	<b>15</b>	<b>46</b>	<b>19</b>	<b>180</b>	-	-	-	-	<b>34</b>	<b>226</b>
31.1	-	-	1	3	-	-	-	-	1	3
31.2	4	6	8	72	-	-	-	-	12	78
31.3	-	-	-	-	-	-	-	-	-	-
31.4	-	-	-	-	-	-	-	-	-	-
31.5	3	5	2	31	-	-	-	-	5	36
31.6	8	35	8	74	-	-	-	-	16	109
<b>32</b>	<b>18</b>	<b>27</b>	<b>10</b>	<b>46</b>	-	-	-	-	<b>28</b>	<b>73</b>
32.1	2	9	2	24	-	-	-	-	4	33
32.2	16	18	8	22	-	-	-	-	24	40
32.3	-	-	-	-	-	-	-	-	-	-
<b>33</b>	<b>56</b>	<b>94</b>	<b>13</b>	<b>81</b>	-	-	<b>1</b>	<b>4</b>	<b>70</b>	<b>179</b>
33.1	50	77	10	30	-	-	1	4	61	111
33.2	-	-	2	49	-	-	-	-	2	49
33.3	-	-	-	-	-	-	-	-	-	-
33.4	6	17	1	2	-	-	-	-	7	19
33.5	-	-	-	-	-	-	-	-	-	-
<b>DM FABBRICAZIONE DI MEZZI DI TRA- SPORTO</b>	<b>8</b>	<b>66</b>	<b>17</b>	<b>1.213</b>	-	-	-	-	<b>25</b>	<b>1.279</b>
34	-	-	1	407	-	-	-	-	1	407
34.1	-	-	-	-	-	-	-	-	-	-
34.2	-	-	-	-	-	-	-	-	-	-
34.3	-	-	1	407	-	-	-	-	1	407
<b>35</b>	<b>8</b>	<b>66</b>	<b>16</b>	<b>806</b>	-	-	-	-	<b>24</b>	<b>872</b>
35.1	8	66	16	806	-	-	-	-	24	872
35.2	-	-	-	-	-	-	-	-	-	-
35.3	-	-	-	-	-	-	-	-	-	-
35.4	-	-	-	-	-	-	-	-	-	-
35.5	-	-	-	-	-	-	-	-	-	-
<b>DN ALTRE INDUSTRIE MANIFATTURIERE</b>	<b>55</b>	<b>118</b>	<b>29</b>	<b>719</b>	-	-	<b>1</b>	<b>2</b>	<b>85</b>	<b>839</b>
<b>36</b>	<b>53</b>	<b>116</b>	<b>27</b>	<b>713</b>	-	-	-	-	<b>80</b>	<b>829</b>
36.1	35	90	26	710	-	-	-	-	61	800
36.2	6	8	1	3	-	-	-	-	7	11
36.3	-	-	-	-	-	-	-	-	-	-
36.4	1	1	-	-	-	-	-	-	1	1
36.5	-	-	-	-	-	-	-	-	-	-
36.6	11	17	-	-	-	-	-	-	11	17
<b>37</b>	<b>2</b>	<b>2</b>	<b>2</b>	<b>6</b>	-	-	<b>1</b>	<b>2</b>	<b>5</b>	<b>10</b>
37.1	2	2	2	6	-	-	-	-	4	8
37.2	-	-	-	-	-	-	1	2	1	2
<b>E PRODUZIONE E DISTRIBUZIONE DI ENERGIA ELETTRICA, GAS E ACQUA</b>	<b>2</b>	<b>2</b>	<b>2</b>	<b>29</b>	<b>1</b>	<b>153</b>	-	-	<b>5</b>	<b>184</b>
40	-	-	-	-	-	-	-	-	-	-
40.1	-	-	-	-	-	-	-	-	-	-
40.2	-	-	-	-	-	-	-	-	-	-
40.3	-	-	-	-	-	-	-	-	-	-
41	2	2	2	29	1	153	-	-	5	184
41.0	2	2	2	29	1	153	-	-	5	184
<b>F COSTRUZIONI</b>	<b>1.014</b>	<b>2.263</b>	<b>367</b>	<b>2.231</b>	-	-	<b>11</b>	<b>35</b>	<b>1.392</b>	<b>4.529</b>
<b>45</b>	<b>1.014</b>	<b>2.263</b>	<b>367</b>	<b>2.231</b>	-	-	<b>11</b>	<b>35</b>	<b>1.392</b>	<b>4.529</b>
45.1	21	59	6	139	-	-	1	2	28	200
45.2	521	1.352	253	1.446	-	-	10	33	784	2.831
45.3	252	509	83	528	-	-	-	-	335	1.037
45.4	216	326	23	100	-	-	-	-	239	426
45.5	4	17	2	18	-	-	-	-	6	35
<b>G COMMERCIO ALL'INGROSSO E AL DETTAGLIO; RIPARAZIONE DI AUTO- VEICOLI, MOTOCICLI E DI BENI PERSO- NALI E PER LA CASA</b>	<b>3.879</b>	<b>6.525</b>	<b>1.345</b>	<b>5.301</b>	<b>1</b>	<b>33</b>	<b>13</b>	<b>31</b>	<b>5.238</b>	<b>11.890</b>
<b>50</b>	<b>356</b>	<b>794</b>	<b>190</b>	<b>980</b>	-	-	-	-	<b>546</b>	<b>1.774</b>
50.1	22	78	34	239	-	-	-	-	56	317
50.2	198	480	112	608	-	-	-	-	310	1.088
50.3	18	40	9	25	-	-	-	-	27	65
50.4	45	72	8	21	-	-	-	-	53	93
50.5	73	124	27	87	-	-	-	-	100	211
<b>51</b>	<b>475</b>	<b>771</b>	<b>417</b>	<b>1.902</b>	-	-	<b>2</b>	<b>5</b>	<b>894</b>	<b>2.678</b>
51.1	245	289	24	73	-	-	1	1	270	363
51.2	11	26	8	24	-	-	-	-	19	50
51.3	58	136	50	357	-	-	1	4	109	497
51.4	28	60	56	221	-	-	-	-	84	281
51.5	115	226	244	1.047	-	-	-	-	359	1.273
51.6	17	30	32	133	-	-	-	-	49	163
51.7	1	4	3	47	-	-	-	-	4	51

**Tavola 3.1 segue - Imprese e addetti secondo la forma giuridica per sezione, sottosezione, divisione e gruppo di attività economica, classe di addetti e tipo di comune**

ATTIVITÀ ECONOMICHE CLASSI DI ADDETTI TIPO DI COMUNE	IMPRESE INDIVIDUALI		SOCIETÀ		AZIENDE MUNICIPALIZ- ZATE, PROVINCIALIZZATE, REGIONALIZZATE		ALTRE FORME		TOTALE	
	N.	Addetti	N.	Addetti	N.	Addetti	N.	Addetti	N.	Addetti
<b>52</b>	<b>3.048</b>	<b>4.960</b>	<b>738</b>	<b>2.419</b>	<b>1</b>	<b>33</b>	<b>11</b>	<b>26</b>	<b>3.798</b>	<b>7.438</b>
52.1	511	837	123	526	-	-	2	7	636	1.370
52.2	616	1.020	106	294	-	-	1	2	723	1.316
52.3	107	288	29	75	1	33	-	-	137	396
52.4	1.176	1.952	458	1.442	-	-	8	17	1.642	3.411
52.5	14	18	6	23	-	-	-	-	20	41
52.6	500	695	2	4	-	-	-	-	502	699
52.7	124	150	14	55	-	-	-	-	138	205
<b>H ALBERGHI E RISTORANTI</b>	<b>810</b>	<b>1.705</b>	<b>334</b>	<b>1.267</b>	<b>-</b>	<b>-</b>	<b>6</b>	<b>22</b>	<b>1.150</b>	<b>2.994</b>
<b>55</b>	<b>810</b>	<b>1.705</b>	<b>334</b>	<b>1.267</b>	<b>-</b>	<b>-</b>	<b>6</b>	<b>22</b>	<b>1.150</b>	<b>2.994</b>
55.1	137	322	44	170	-	-	-	-	181	492
55.2	38	79	15	55	-	-	2	10	55	144
55.3	205	540	124	570	-	-	-	-	329	1.110
55.4	428	762	145	426	-	-	4	12	577	1.200
55.5	2	2	6	46	-	-	-	-	8	48
<b>I TRASPORTI, MAGAZZINAGGIO E CO- MUNICAZIONI</b>	<b>439</b>	<b>640</b>	<b>136</b>	<b>715</b>	<b>-</b>	<b>-</b>	<b>6</b>	<b>536</b>	<b>581</b>	<b>1.891</b>
<b>60</b>	<b>413</b>	<b>595</b>	<b>79</b>	<b>346</b>	<b>-</b>	<b>-</b>	<b>3</b>	<b>278</b>	<b>495</b>	<b>1.219</b>
60.1	-	-	-	-	-	-	-	-	-	-
60.2	413	595	79	346	-	-	3	278	495	1.219
60.3	-	-	-	-	-	-	-	-	-	-
<b>61</b>	<b>-</b>	<b>-</b>	<b>-</b>	<b>-</b>	<b>-</b>	<b>-</b>	<b>-</b>	<b>-</b>	<b>-</b>	<b>-</b>
61.1	-	-	-	-	-	-	-	-	-	-
61.2	-	-	-	-	-	-	-	-	-	-
<b>62</b>	<b>-</b>	<b>-</b>	<b>-</b>	<b>-</b>	<b>-</b>	<b>-</b>	<b>-</b>	<b>-</b>	<b>-</b>	<b>-</b>
62.1	-	-	-	-	-	-	-	-	-	-
62.2	-	-	-	-	-	-	-	-	-	-
62.3	-	-	-	-	-	-	-	-	-	-
<b>63</b>	<b>24</b>	<b>43</b>	<b>55</b>	<b>363</b>	<b>-</b>	<b>-</b>	<b>3</b>	<b>258</b>	<b>82</b>	<b>664</b>
63.1	5	14	9	66	-	-	1	242	15	322
63.2	6	8	6	37	-	-	2	16	14	61
63.3	6	9	10	45	-	-	-	-	16	54
63.4	7	12	30	215	-	-	-	-	37	227
<b>64</b>	<b>2</b>	<b>2</b>	<b>2</b>	<b>6</b>	<b>-</b>	<b>-</b>	<b>-</b>	<b>-</b>	<b>4</b>	<b>8</b>
64.1	2	2	2	6	-	-	-	-	4	8
64.2	-	-	-	-	-	-	-	-	-	-
<b>J INTERMEDIAZIONE MONETARIA E FI- NANZIARIA</b>	<b>128</b>	<b>266</b>	<b>45</b>	<b>173</b>	<b>-</b>	<b>-</b>	<b>3</b>	<b>350</b>	<b>176</b>	<b>789</b>
<b>65</b>	<b>3</b>	<b>6</b>	<b>12</b>	<b>74</b>	<b>-</b>	<b>-</b>	<b>1</b>	<b>346</b>	<b>16</b>	<b>426</b>
65.1	-	-	-	-	-	-	1	346	1	346
65.2	3	6	12	74	-	-	-	-	15	80
<b>66</b>	<b>-</b>	<b>-</b>	<b>-</b>	<b>-</b>	<b>-</b>	<b>-</b>	<b>-</b>	<b>-</b>	<b>-</b>	<b>-</b>
66.0	-	-	-	-	-	-	-	-	-	-
<b>67</b>	<b>125</b>	<b>260</b>	<b>33</b>	<b>99</b>	<b>-</b>	<b>-</b>	<b>2</b>	<b>4</b>	<b>160</b>	<b>363</b>
67.1	9	9	10	19	-	-	-	-	19	28
67.2	116	251	23	80	-	-	2	4	141	335
<b>K ATTIVITÀ IMMOBILIARI, NOLEGGIO, IN- FORMATICA, RICERCA, ALTRE ATTI- VITÀ PROFESSIONALI ED IMPRENDI- TORIALI</b>	<b>1.048</b>	<b>1.646</b>	<b>307</b>	<b>1.558</b>	<b>-</b>	<b>-</b>	<b>60</b>	<b>156</b>	<b>1.415</b>	<b>3.360</b>
<b>70</b>	<b>86</b>	<b>106</b>	<b>71</b>	<b>123</b>	<b>-</b>	<b>-</b>	<b>-</b>	<b>-</b>	<b>157</b>	<b>229</b>
70.1	3	4	13	19	-	-	-	-	16	23
70.2	4	4	4	4	-	-	-	-	8	8
70.3	79	98	54	100	-	-	-	-	133	198
<b>71</b>	<b>18</b>	<b>33</b>	<b>17</b>	<b>41</b>	<b>-</b>	<b>-</b>	<b>-</b>	<b>-</b>	<b>35</b>	<b>74</b>
71.1	1	2	-	-	-	-	-	-	1	2
71.2	-	-	3	5	-	-	-	-	3	5
71.3	2	12	1	3	-	-	-	-	3	15
71.4	15	19	13	33	-	-	-	-	28	52
<b>72</b>	<b>39</b>	<b>51</b>	<b>56</b>	<b>252</b>	<b>-</b>	<b>-</b>	<b>2</b>	<b>4</b>	<b>97</b>	<b>307</b>
72.1	2	2	2	14	-	-	-	-	4	16
72.2	10	11	6	21	-	-	-	-	16	32
72.3	20	30	46	209	-	-	2	4	68	243
72.4	-	-	-	-	-	-	-	-	-	-
72.5	4	5	2	8	-	-	-	-	6	13
72.6	3	3	-	-	-	-	-	-	3	3
<b>73</b>	<b>-</b>	<b>-</b>	<b>-</b>	<b>-</b>	<b>-</b>	<b>-</b>	<b>-</b>	<b>-</b>	<b>-</b>	<b>-</b>
73.1	-	-	-	-	-	-	-	-	-	-
73.2	-	-	-	-	-	-	-	-	-	-
<b>74</b>	<b>905</b>	<b>1.456</b>	<b>163</b>	<b>1.142</b>	<b>-</b>	<b>-</b>	<b>58</b>	<b>152</b>	<b>1.126</b>	<b>2.750</b>
74.1	394	743	51	194	-	-	30	95	475	1.032
74.2	358	417	29	100	-	-	23	48	410	565
74.3	-	-	2	12	-	-	-	-	2	12
74.4	19	37	13	49	-	-	3	7	35	93
74.5	-	-	-	-	-	-	-	-	-	-
74.6	7	44	1	5	-	-	-	-	8	49
74.7	46	71	27	668	-	-	-	-	73	739
74.8	81	144	40	114	-	-	2	2	123	260
<b>M ISTRUZIONE</b>	<b>31</b>	<b>46</b>	<b>8</b>	<b>24</b>	<b>-</b>	<b>-</b>	<b>1</b>	<b>3</b>	<b>40</b>	<b>73</b>
<b>80</b>	<b>31</b>	<b>46</b>	<b>8</b>	<b>24</b>	<b>-</b>	<b>-</b>	<b>1</b>	<b>3</b>	<b>40</b>	<b>73</b>
80.1	2	4	-	-	-	-	-	-	2	4
80.2	1	1	2	12	-	-	-	-	3	13
80.3	1	1	-	-	-	-	-	-	1	1
80.4	27	40	6	12	-	-	1	3	34	55

**Tavola 3.1 segue - Imprese e addetti secondo la forma giuridica per sezione, sottosezione, divisione e gruppo di attività economica, classe di addetti e tipo di comune**

ATTIVITÀ ECONOMICHE CLASSI DI ADDETTI TIPO DI COMUNE	IMPRESE INDIVIDUALI		SOCIETÀ		AZIENDE MUNICIPALIZ- ZATE, PROVINCIALIZZATE, REGIONALIZZATE		ALTRE FORME		TOTALE	
	N.	Addetti	N.	Addetti	N.	Addetti	N.	Addetti	N.	Addetti
<b>N SANITÀ E ALTRI SERVIZI SOCIALI</b>	<b>455</b>	<b>682</b>	<b>26</b>	<b>201</b>	-	-	<b>22</b>	<b>65</b>	<b>503</b>	<b>948</b>
<b>85</b>	<b>455</b>	<b>682</b>	<b>26</b>	<b>201</b>	-	-	<b>22</b>	<b>65</b>	<b>503</b>	<b>948</b>
85.1	441	668	24	159	-	-	20	41	485	868
85.2	14	14	1	2	-	-	1	2	16	18
85.3	-	-	1	40	-	-	1	22	2	62
<b>O ALTRI SERVIZI PUBBLICI, SOCIALI E PERSONALI</b>	<b>686</b>	<b>1.095</b>	<b>170</b>	<b>607</b>	<b>1</b>	<b>93</b>	<b>4</b>	<b>115</b>	<b>861</b>	<b>1.910</b>
<b>90</b>	<b>6</b>	<b>12</b>	<b>11</b>	<b>57</b>	<b>1</b>	<b>93</b>	<b>1</b>	<b>109</b>	<b>19</b>	<b>271</b>
90.0	6	12	11	57	1	93	1	109	19	271
<b>92</b>	<b>154</b>	<b>276</b>	<b>88</b>	<b>323</b>	-	-	<b>2</b>	<b>4</b>	<b>244</b>	<b>603</b>
92.1	2	8	2	9	-	-	-	-	4	17
92.2	2	4	14	36	-	-	-	-	16	40
92.3	48	70	16	113	-	-	-	-	64	183
92.4	-	-	-	-	-	-	-	-	-	-
92.5	-	-	-	-	-	-	-	-	-	-
92.6	32	40	13	62	-	-	-	-	45	102
92.7	70	154	43	103	-	-	2	4	115	261
<b>93</b>	<b>526</b>	<b>807</b>	<b>71</b>	<b>227</b>	-	-	<b>1</b>	<b>2</b>	<b>598</b>	<b>1.036</b>
93.0	526	807	71	227	-	-	1	2	598	1.036
<b>TOTALE</b>	<b>9.475</b>	<b>17.581</b>	<b>3.544</b>	<b>22.286</b>	<b>3</b>	<b>279</b>	<b>134</b>	<b>1.373</b>	<b>13.156</b>	<b>41.519</b>
di cui imprese:										
- artigiane	2.909	6.093	810	3.844	-	-	13	39	3.732	9.976
- dell'industria in senso stretto (a)	912	2.593	782	10.140	1	153	8	60	1.703	12.946
- dei servizi	7.476	12.605	2.371	9.846	2	126	115	1.278	9.964	23.855
CLASSE DI ADDETTI										
1	5.827	5.827	505	505	-	-	35	35	6.367	6.367
2	2.056	4.112	947	1.894	-	-	41	82	3.044	6.088
3 - 5	1.248	4.431	1.118	4.197	-	-	41	142	2.407	8.770
6 - 9	243	1.709	490	3.550	-	-	10	69	743	5.328
10 - 19	88	1.158	319	4.229	-	-	-	-	407	5.387
20 - 49	13	344	133	3.721	1	33	3	83	150	4.181
50 - 99	-	-	23	1.538	1	93	-	-	24	1.631
100 - 199	-	-	3	541	1	153	1	109	5	803
200 - 499	-	-	6	2.111	-	-	3	853	9	2.964
500 - 999	-	-	-	-	-	-	-	-	-	-
1.000 e più	-	-	-	-	-	-	-	-	-	-
<b>TOTALE</b>	<b>9.475</b>	<b>17.581</b>	<b>3.544</b>	<b>22.286</b>	<b>3</b>	<b>279</b>	<b>134</b>	<b>1.373</b>	<b>13.156</b>	<b>41.519</b>
TIPO DI COMUNE										
- Comune capoluogo	6.307	11.971	2.697	17.670	3	279	99	1.208	9.106	31.128
- Altri comuni	3.168	5.610	847	4.616	-	-	35	165	4.050	10.391
<b>TOTALE</b>	<b>9.475</b>	<b>17.581</b>	<b>3.544</b>	<b>22.286</b>	<b>3</b>	<b>279</b>	<b>134</b>	<b>1.373</b>	<b>13.156</b>	<b>41.519</b>

(a) Comprende le sezioni di attività: C - Estrazione di minerali; D - Attività manifatturiere; E - Produzione e distribuzione di energia elettrica, gas e acqua

**Tavola 3.2 - Società e addetti secondo la forma giuridica per sezione, sottosezione, divisione e gruppo di attività economica, classe di addetti e tipo di comune**

ATTIVITÀ ECONOMICHE CLASSI DI ADDETTI TIPO DI COMUNE		SOCIETÀ											
		PER AZIONI		COOPERATIVE		IN ACCOMANDITA		A RESPONSABILITÀ LI- MITATA		IN NOME COLLETTIVO		SEMPLICI O DI FATTO	
		N.	Addetti	N.	Addetti	N.	Addetti	N.	Addetti	N.	Addetti	N.	Addetti
<b>A</b>	<b>AGRICOLTURA, CACCIA E SILVICOLTURA</b>	-	-	5	16	2	7	-	-	7	23	6	12
01		-	-	2	5	-	-	-	-	5	21	4	8
01.1		-	-	-	-	-	-	-	-	-	-	-	-
01.2		-	-	-	-	-	-	-	-	-	-	-	-
01.4		-	-	2	5	-	-	-	-	5	21	4	8
01.5		-	-	-	-	-	-	-	-	-	-	-	-
<b>02</b>		-	-	3	11	2	7	-	-	2	2	2	4
02.0		-	-	3	11	2	7	-	-	2	2	2	4
<b>B</b>	<b>PESCA, PISCICOLTURA E SERVIZI CONNESSI</b>	-	-	-	-	-	-	-	-	2	7	2	4
05		-	-	-	-	-	-	-	-	2	7	2	4
05.0		-	-	-	-	-	-	-	-	2	7	2	4
<b>C</b>	<b>ESTRAZIONE DI MINERALI E ENERGETICI</b>	5	139	5	198	3	43	45	495	13	81	2	11
10		-	-	-	-	-	-	-	-	-	-	-	-
10.1		-	-	-	-	-	-	-	-	-	-	-	-
10.2		-	-	-	-	-	-	-	-	-	-	-	-
10.3		-	-	-	-	-	-	-	-	-	-	-	-
11		-	-	-	-	-	-	-	-	-	-	-	-
11.1		-	-	-	-	-	-	-	-	-	-	-	-
11.2		-	-	-	-	-	-	-	-	-	-	-	-
12		-	-	-	-	-	-	-	-	-	-	-	-
12.0		-	-	-	-	-	-	-	-	-	-	-	-
<b>CB</b>	<b>ESTRAZIONE DI MINERALI NON ENERGETICI</b>	5	139	5	198	3	43	45	495	13	81	2	11
13		-	-	-	-	-	-	-	-	-	-	-	-
13.1		-	-	-	-	-	-	-	-	-	-	-	-
13.2		-	-	-	-	-	-	-	-	-	-	-	-
14		5	139	5	198	3	43	45	495	13	81	2	11
14.1		4	114	5	198	3	43	40	426	12	75	2	11
14.2		-	-	-	-	-	-	1	1	-	-	-	-
14.3		-	-	-	-	-	-	-	-	-	-	-	-
14.4		-	-	-	-	-	-	-	-	-	-	-	-
14.5		1	25	-	-	-	-	4	68	1	6	-	-
<b>D</b>	<b>ATTIVITÀ MANIFATTURIERE</b>	41	3.417	22	334	42	216	215	2.956	267	1.759	120	462
<b>DA</b>	<b>INDUSTRIE ALIMENTARI, DELLE BEVANDE E DEL TABACCO</b>	1	24	3	30	4	12	7	113	49	211	30	97
15		1	24	3	30	4	12	7	113	49	211	30	97
15.1		-	-	1	8	-	-	2	31	3	10	1	2
15.2		-	-	-	-	-	-	-	-	-	-	-	-
15.3		-	-	-	-	-	-	-	-	-	-	-	-
15.4		-	-	-	-	-	-	-	-	1	1	1	2
15.5		-	-	1	12	-	-	-	-	4	18	1	1
15.6		-	-	-	-	-	-	-	-	3	12	1	4
15.7		-	-	-	-	-	-	-	-	-	-	-	-
15.8		-	-	-	-	4	12	5	82	38	170	26	88
15.9		1	24	1	10	-	-	-	-	-	-	-	-
16		-	-	-	-	-	-	-	-	-	-	-	-
16.0		-	-	-	-	-	-	-	-	-	-	-	-
<b>DB</b>	<b>INDUSTRIE TESSILI E DELL'ABBIGLIAMENTO</b>	2	397	-	-	2	8	3	24	7	84	3	7
17		-	-	-	-	1	5	3	24	1	12	-	-
17.1		-	-	-	-	-	-	-	-	-	-	-	-
17.2		-	-	-	-	-	-	-	-	-	-	-	-
17.3		-	-	-	-	-	-	-	-	-	-	-	-
17.4		-	-	-	-	1	5	1	3	1	12	-	-
17.5		-	-	-	-	-	-	1	8	-	-	-	-
17.6		-	-	-	-	-	-	-	-	-	-	-	-
17.7		-	-	-	-	-	-	1	13	-	-	-	-
18		2	397	-	-	1	3	-	-	6	72	3	7
18.1		-	-	-	-	-	-	-	-	-	-	1	4
18.2		2	397	-	-	1	3	-	-	5	68	2	3
18.3		-	-	-	-	-	-	-	-	1	4	-	-
<b>DC</b>	<b>INDUSTRIE CONCIARIE, FABBRICAZIONE DI PRODOTTI IN CUOIO, PELLE E SIMILARI</b>	-	-	-	-	-	-	1	11	5	57	1	2
19		-	-	-	-	-	-	1	11	5	57	1	2
19.1		-	-	-	-	-	-	-	-	-	-	-	-
19.2		-	-	-	-	-	-	1	11	2	26	1	2
19.3		-	-	-	-	-	-	-	-	3	31	-	-
<b>DD</b>	<b>INDUSTRIA DEL LEGNO E DEI PRODOTTI IN LEGNO</b>	-	-	-	-	-	-	2	28	22	129	11	52
20		-	-	-	-	-	-	2	28	22	129	11	52
20.1		-	-	-	-	-	-	-	-	3	21	1	2
20.2		-	-	-	-	-	-	-	-	-	-	-	-
20.3		-	-	-	-	-	-	1	24	13	82	5	37
20.4		-	-	-	-	-	-	1	4	6	26	4	10
20.5		-	-	-	-	-	-	-	-	-	-	1	3

**Tavola 3.2 segue - Società e addetti secondo la forma giuridica per sezione, sottosezione, divisione e gruppo di attività economica, classe di addetti e tipo di comune**

ATTIVITÀ ECONOMICHE CLASSI DI ADDETTI TIPO DI COMUNE		SOCIETÀ											
		PER AZIONI		COOPERATIVE		IN ACCOMANDITA		A RESPONSABILITÀ LI- MITATA		IN NOME COLLETTIVO		SEMPLICI O DI FATTO	
		N.	Addetti	N.	Addetti	N.	Addetti	N.	Addetti	N.	Addetti	N.	Addetti
<b>DE</b>	<b>FABBRICAZIONE DELLA PASTA-CARTA, DELLA CARTA E DEI PRODOTTI DI CARTA; STAMPA ED EDITORIA</b>	-	-	1	8	3	6	4	79	13	66	2	5
21		-	-	1	8	-	-	2	40	3	13	-	-
21.1		-	-	-	-	-	-	1	24	-	-	-	-
21.2		-	-	1	8	-	-	1	16	3	13	-	-
<b>22</b>		-	-	-	-	3	6	2	39	10	53	2	5
22.1		-	-	-	-	2	4	1	32	-	-	-	-
22.2		-	-	-	-	-	-	1	7	10	53	1	3
22.3		-	-	-	-	1	2	-	-	-	-	1	2
<b>DF</b>	<b>FABBRICAZIONE DI COKE, RAFFINERIE DI PETROLIO, TRATTAMENTO DEI COMBUSTIBILI NUCLEARI</b>	-	-	-	-	-	-	2	11	1	8	-	-
23		-	-	-	-	-	-	2	11	1	8	-	-
23.1		-	-	-	-	-	-	-	-	-	-	-	-
23.2		-	-	-	-	-	-	2	11	1	8	-	-
23.3		-	-	-	-	-	-	-	-	-	-	-	-
<b>DG</b>	<b>FABBRICAZIONE DI PRODOTTI CHIMICI E DI FIBRE SINTETICHE E ARTIFICIALI</b>	4	487	-	-	-	-	1	11	4	11	-	-
24		4	487	-	-	-	-	1	11	4	11	-	-
24.1		2	216	-	-	-	-	-	-	-	-	-	-
24.2		1	248	-	-	-	-	-	-	-	-	-	-
24.3		-	-	-	-	-	-	-	-	1	2	-	-
24.4		-	-	-	-	-	-	-	-	1	4	-	-
24.5		-	-	-	-	-	-	-	-	2	5	-	-
24.6		1	23	-	-	-	-	1	11	-	-	-	-
24.7		-	-	-	-	-	-	-	-	-	-	-	-
<b>DH</b>	<b>FABBRICAZIONE DI ARTICOLI IN GOMMA E MATERIE PLASTICHE</b>	1	15	-	-	-	-	1	8	5	25	-	-
25		1	15	-	-	-	-	1	8	5	25	-	-
25.1		-	-	-	-	-	-	-	-	-	-	-	-
25.2		1	15	-	-	-	-	1	8	5	25	-	-
<b>DI</b>	<b>FABBRICAZIONE DI PRODOTTI DELLA LAVORAZIONE DI MINERALI NON METALLIFERI</b>	18	499	13	196	12	90	105	1.493	67	521	30	145
26		18	499	13	196	12	90	105	1.493	67	521	30	145
26.1		-	-	-	-	-	-	-	-	1	7	2	9
26.2		-	-	1	3	1	9	-	-	-	-	-	-
26.3		-	-	-	-	-	-	-	-	-	-	-	-
26.4		-	-	-	-	-	-	-	-	-	-	-	-
26.5		-	-	-	-	-	-	-	-	-	-	-	-
26.6		1	16	-	-	1	1	6	70	2	19	1	3
26.7		15	441	12	193	10	80	97	1.401	61	458	25	123
26.8		2	42	-	-	-	-	2	22	3	37	2	10
<b>DJ</b>	<b>PRODUZIONE DI METALLO E FABBRICAZIONE DI PRODOTTI IN METALLO</b>	2	85	-	-	12	67	42	611	43	359	19	80
27		-	-	-	-	-	-	1	15	1	12	-	-
27.1		-	-	-	-	-	-	-	-	-	-	-	-
27.2		-	-	-	-	-	-	1	15	-	-	-	-
27.3		-	-	-	-	-	-	-	-	1	12	-	-
27.4		-	-	-	-	-	-	-	-	-	-	-	-
27.5		-	-	-	-	-	-	-	-	-	-	-	-
<b>28</b>		2	85	-	-	12	67	41	596	42	347	19	80
28.1		1	61	-	-	7	27	15	251	23	221	13	67
28.2		-	-	-	-	-	-	-	-	-	-	-	-
28.3		-	-	-	-	-	-	-	-	-	-	-	-
28.4		-	-	-	-	1	15	2	12	-	-	-	-
28.5		-	-	-	-	2	7	10	119	10	67	-	-
28.6		-	-	-	-	1	17	9	129	4	22	-	-
28.7		1	24	-	-	1	1	5	85	5	37	6	13
<b>DK</b>	<b>FABBRICAZIONE DI MACCHINE ED APPARECCHI MECCANICI, COMPRESI L'INSTALLAZIONE, IL MONTAGGIO, LA RIPARAZIONE E LA MANUTENZIONE</b>	8	339	3	19	3	17	23	241	17	90	6	20
29		8	339	3	19	3	17	23	241	17	90	6	20
29.1		-	-	-	-	-	-	-	-	1	8	-	-
29.2		1	31	1	4	1	7	7	67	7	36	5	17
29.3		-	-	-	-	-	-	-	-	1	13	-	-
29.4		3	170	1	10	1	2	8	93	6	26	1	3
29.5		4	138	1	5	1	8	8	81	2	7	-	-
29.6		-	-	-	-	-	-	-	-	-	-	-	-
29.7		-	-	-	-	-	-	-	-	-	-	-	-

**Tavola 3.2 segue - Società e addetti secondo la forma giuridica per sezione, sottosezione, divisione e gruppo di attività economica, classe di addetti e tipo di comune**

ATTIVITÀ ECONOMICHE CLASSI DI ADDETTI TIPO DI COMUNE		SOCIETÀ											
		PER AZIONI		COOPERATIVE		IN ACCOMANDITA		A RESPONSABILITÀ LI- MITATA		IN NOME COLLETTIVO		SEMPLICI O DI FATTO	
		N.	Addetti	N.	Addetti	N.	Addetti	N.	Addetti	N.	Addetti	N.	Addetti
<b>DL</b>	<b>FABBRICAZIONE DI MACCHINE ELETTRICHE E DI APPARECCHIATURE ELETTRICHE ED OTTICHE</b>	<b>1</b>	<b>12</b>	<b>1</b>	<b>33</b>	<b>4</b>	<b>14</b>	<b>9</b>	<b>161</b>	<b>15</b>	<b>58</b>	<b>13</b>	<b>36</b>
<b>30</b>		-	-	-	-	-	-	-	-	1	7	-	-
30.0		-	-	-	-	-	-	-	-	1	7	-	-
<b>31</b>		-	-	<b>1</b>	<b>33</b>	<b>1</b>	<b>5</b>	<b>4</b>	<b>92</b>	<b>6</b>	<b>32</b>	<b>7</b>	<b>18</b>
31.1		-	-	-	-	-	-	-	-	-	-	1	3
31.2		-	-	1	33	-	-	2	8	2	22	3	9
31.3		-	-	-	-	-	-	-	-	-	-	-	-
31.4		-	-	-	-	-	-	-	-	-	-	-	-
31.5		-	-	-	-	-	-	1	28	1	3	-	-
31.6		-	-	-	-	1	5	1	56	3	7	3	6
<b>32</b>		<b>1</b>	<b>12</b>	-	-	<b>2</b>	<b>7</b>	<b>2</b>	<b>14</b>	<b>4</b>	<b>12</b>	<b>1</b>	<b>1</b>
32.1		1	12	-	-	-	-	1	12	-	-	-	-
32.2		-	-	-	-	2	7	1	2	4	12	1	1
32.3		-	-	-	-	-	-	-	-	-	-	-	-
<b>33</b>		-	-	-	-	<b>1</b>	<b>2</b>	<b>3</b>	<b>55</b>	<b>4</b>	<b>7</b>	<b>5</b>	<b>17</b>
33.1		-	-	-	-	1	2	1	6	3	5	5	17
33.2		-	-	-	-	-	-	2	49	-	-	-	-
33.3		-	-	-	-	-	-	-	-	-	-	-	-
33.4		-	-	-	-	-	-	-	-	1	2	-	-
33.5		-	-	-	-	-	-	-	-	-	-	-	-
<b>DM</b>	<b>FABBRICAZIONE DI MEZZI DI TRASPORTO</b>	<b>3</b>	<b>1.073</b>	<b>1</b>	<b>48</b>	<b>1</b>	<b>1</b>	<b>7</b>	<b>72</b>	<b>2</b>	<b>11</b>	<b>3</b>	<b>8</b>
<b>34</b>		<b>1</b>	<b>407</b>	-	-	-	-	-	-	-	-	-	-
34.1		-	-	-	-	-	-	-	-	-	-	-	-
34.2		-	-	-	-	-	-	-	-	-	-	-	-
34.3		1	407	-	-	-	-	-	-	-	-	-	-
<b>35</b>		<b>2</b>	<b>666</b>	<b>1</b>	<b>48</b>	<b>1</b>	<b>1</b>	<b>7</b>	<b>72</b>	<b>2</b>	<b>11</b>	<b>3</b>	<b>8</b>
35.1		2	666	1	48	1	1	7	72	2	11	3	8
35.2		-	-	-	-	-	-	-	-	-	-	-	-
35.3		-	-	-	-	-	-	-	-	-	-	-	-
35.4		-	-	-	-	-	-	-	-	-	-	-	-
35.5		-	-	-	-	-	-	-	-	-	-	-	-
<b>DN</b>	<b>ALTRE INDUSTRIE MANIFATTURIERE</b>	<b>1</b>	<b>486</b>	-	-	<b>1</b>	<b>1</b>	<b>8</b>	<b>93</b>	<b>17</b>	<b>129</b>	<b>2</b>	<b>10</b>
<b>36</b>		<b>1</b>	<b>486</b>	-	-	<b>1</b>	<b>1</b>	<b>8</b>	<b>93</b>	<b>15</b>	<b>123</b>	<b>2</b>	<b>10</b>
36.1		1	486	-	-	1	1	7	90	15	123	2	10
36.2		-	-	-	-	-	-	1	3	-	-	-	-
36.3		-	-	-	-	-	-	-	-	-	-	-	-
36.4		-	-	-	-	-	-	-	-	-	-	-	-
36.5		-	-	-	-	-	-	-	-	-	-	-	-
36.6		-	-	-	-	-	-	-	-	-	-	-	-
<b>37</b>		-	-	-	-	-	-	-	-	<b>2</b>	<b>6</b>	-	-
37.1		-	-	-	-	-	-	-	-	2	6	-	-
37.2		-	-	-	-	-	-	-	-	-	-	-	-
<b>E</b>	<b>PRODUZIONE E DISTRIBUZIONE DI ENERGIA ELETTRICA, GAS E ACQUA</b>	<b>1</b>	<b>15</b>	<b>1</b>	<b>14</b>	-	-	-	-	-	-	-	-
<b>40</b>		-	-	-	-	-	-	-	-	-	-	-	-
40.1		-	-	-	-	-	-	-	-	-	-	-	-
40.2		-	-	-	-	-	-	-	-	-	-	-	-
40.3		-	-	-	-	-	-	-	-	-	-	-	-
<b>41</b>		<b>1</b>	<b>15</b>	<b>1</b>	<b>14</b>	-	-	-	-	-	-	-	-
41.0		1	15	1	14	-	-	-	-	-	-	-	-
<b>F</b>	<b>COSTRUZIONI</b>	<b>2</b>	<b>52</b>	<b>41</b>	<b>261</b>	<b>30</b>	<b>183</b>	<b>68</b>	<b>580</b>	<b>121</b>	<b>753</b>	<b>105</b>	<b>402</b>
<b>45</b>		<b>2</b>	<b>52</b>	<b>41</b>	<b>261</b>	<b>30</b>	<b>183</b>	<b>68</b>	<b>580</b>	<b>121</b>	<b>753</b>	<b>105</b>	<b>402</b>
45.1		-	-	1	74	-	-	2	33	3	32	-	-
45.2		2	52	38	165	22	127	54	383	70	457	67	262
45.3		-	-	2	22	6	19	11	156	43	244	21	87
45.4		-	-	-	-	1	24	1	8	5	20	16	48
45.5		-	-	-	-	1	13	-	-	-	-	1	5
<b>G</b>	<b>COMMERCIO ALL'INGROSSO E AL DETTAGLIO; RIPARAZIONE DI AUTOVEICOLI, MOTOCICLI E DI BENI PERSONALI E PER LA CASA</b>	<b>15</b>	<b>142</b>	<b>30</b>	<b>168</b>	<b>215</b>	<b>636</b>	<b>316</b>	<b>1.622</b>	<b>578</b>	<b>2.206</b>	<b>191</b>	<b>527</b>
<b>50</b>		<b>1</b>	<b>1</b>	<b>1</b>	<b>9</b>	<b>10</b>	<b>38</b>	<b>32</b>	<b>328</b>	<b>98</b>	<b>454</b>	<b>48</b>	<b>150</b>
50.1		1	1	-	-	4	12	21	205	8	21	-	-
50.2		-	-	1	9	1	6	9	118	65	352	36	123
50.3		-	-	-	-	1	2	-	-	6	17	2	6
50.4		-	-	-	-	1	3	1	3	3	9	3	6
50.5		-	-	-	-	3	15	1	2	16	55	7	15
<b>51</b>		<b>13</b>	<b>140</b>	<b>16</b>	<b>119</b>	<b>44</b>	<b>122</b>	<b>220</b>	<b>956</b>	<b>107</b>	<b>518</b>	<b>17</b>	<b>47</b>
51.1		1	4	1	2	5	11	10	41	7	15	-	-
51.2		-	-	1	7	1	3	1	3	2	5	3	6
51.3		1	19	4	36	5	11	11	62	26	218	3	11
51.4		2	22	-	-	10	24	23	93	18	74	3	8
51.5		9	95	7	62	18	57	159	651	44	165	7	17
51.6		-	-	3	12	5	16	13	59	10	41	1	5
51.7		-	-	-	-	-	-	3	47	-	-	-	-

**Tavola 3.2 segue - Società e addetti secondo la forma giuridica per sezione, sottosezione, divisione e gruppo di attività economica, classe di addetti e tipo di comune**

ATTIVITÀ ECONOMICHE CLASSI DI ADDETTI TIPO DI COMUNE	SOCIETÀ											
	PER AZIONI		COOPERATIVE		IN ACCOMANDITA		A RESPONSABILITÀ LI- MITATA		IN NOME COLLETTIVO		SEMPLICI O DI FATTO	
	N.	Addetti	N.	Addetti	N.	Addetti	N.	Addetti	N.	Addetti	N.	Addetti
<b>52</b>	<b>1</b>	<b>1</b>	<b>13</b>	<b>40</b>	<b>161</b>	<b>476</b>	<b>64</b>	<b>338</b>	<b>373</b>	<b>1.234</b>	<b>126</b>	<b>330</b>
52.1	-	-	4	18	24	98	7	78	64	276	24	56
52.2	-	-	3	5	15	33	6	25	54	156	28	75
52.3	-	-	2	3	6	11	1	9	16	39	4	13
52.4	1	1	3	7	112	328	49	216	228	720	65	170
52.5	-	-	-	-	1	1	1	10	3	8	1	4
52.6	-	-	-	-	1	2	-	-	1	2	-	-
52.7	-	-	1	7	2	3	-	-	7	33	4	12
<b>H</b>	<b>-</b>	<b>-</b>	<b>6</b>	<b>48</b>	<b>52</b>	<b>156</b>	<b>26</b>	<b>141</b>	<b>194</b>	<b>750</b>	<b>56</b>	<b>172</b>
<b>55</b>	<b>-</b>	<b>-</b>	<b>6</b>	<b>48</b>	<b>52</b>	<b>156</b>	<b>26</b>	<b>141</b>	<b>194</b>	<b>750</b>	<b>56</b>	<b>172</b>
55.1	-	-	-	-	11	33	6	47	20	70	7	20
55.2	-	-	-	-	3	6	6	21	5	27	1	1
55.3	-	-	3	25	11	37	10	54	83	394	17	60
55.4	-	-	2	17	27	80	3	12	84	236	29	81
55.5	-	-	1	6	-	-	1	7	2	23	2	10
<b>I</b>	<b>5</b>	<b>74</b>	<b>8</b>	<b>115</b>	<b>16</b>	<b>65</b>	<b>39</b>	<b>250</b>	<b>61</b>	<b>193</b>	<b>7</b>	<b>18</b>
<b>60</b>	<b>1</b>	<b>10</b>	<b>3</b>	<b>62</b>	<b>8</b>	<b>32</b>	<b>12</b>	<b>71</b>	<b>51</b>	<b>161</b>	<b>4</b>	<b>10</b>
60.1	-	-	-	-	-	-	-	-	-	-	-	-
60.2	1	10	3	62	8	32	12	71	51	161	4	10
60.3	-	-	-	-	-	-	-	-	-	-	-	-
<b>61</b>	<b>-</b>	<b>-</b>	<b>-</b>	<b>-</b>	<b>-</b>	<b>-</b>	<b>-</b>	<b>-</b>	<b>-</b>	<b>-</b>	<b>-</b>	<b>-</b>
61.1	-	-	-	-	-	-	-	-	-	-	-	-
61.2	-	-	-	-	-	-	-	-	-	-	-	-
<b>62</b>	<b>-</b>	<b>-</b>	<b>-</b>	<b>-</b>	<b>-</b>	<b>-</b>	<b>-</b>	<b>-</b>	<b>-</b>	<b>-</b>	<b>-</b>	<b>-</b>
62.1	-	-	-	-	-	-	-	-	-	-	-	-
62.2	-	-	-	-	-	-	-	-	-	-	-	-
62.3	-	-	-	-	-	-	-	-	-	-	-	-
<b>63</b>	<b>4</b>	<b>64</b>	<b>4</b>	<b>52</b>	<b>7</b>	<b>28</b>	<b>27</b>	<b>179</b>	<b>10</b>	<b>32</b>	<b>3</b>	<b>8</b>
63.1	-	-	2	47	1	4	4	8	-	-	2	7
63.2	1	26	-	-	-	-	-	-	4	10	1	1
63.3	-	-	2	5	1	1	4	29	3	10	-	-
63.4	3	38	-	-	5	23	19	142	3	12	-	-
<b>64</b>	<b>-</b>	<b>-</b>	<b>1</b>	<b>1</b>	<b>1</b>	<b>5</b>	<b>-</b>	<b>-</b>	<b>-</b>	<b>-</b>	<b>-</b>	<b>-</b>
64.1	-	-	1	1	1	5	-	-	-	-	-	-
64.2	-	-	-	-	-	-	-	-	-	-	-	-
<b>J</b>	<b>6</b>	<b>9</b>	<b>6</b>	<b>9</b>	<b>8</b>	<b>20</b>	<b>14</b>	<b>82</b>	<b>5</b>	<b>19</b>	<b>6</b>	<b>34</b>
<b>65</b>	<b>3</b>	<b>3</b>	<b>3</b>	<b>5</b>	<b>-</b>	<b>-</b>	<b>6</b>	<b>66</b>	<b>-</b>	<b>-</b>	<b>-</b>	<b>-</b>
65.1	-	-	-	-	-	-	-	-	-	-	-	-
65.2	3	3	3	5	-	-	6	66	-	-	-	-
<b>66</b>	<b>-</b>	<b>-</b>	<b>-</b>	<b>-</b>	<b>-</b>	<b>-</b>	<b>-</b>	<b>-</b>	<b>-</b>	<b>-</b>	<b>-</b>	<b>-</b>
66.0	-	-	-	-	-	-	-	-	-	-	-	-
<b>67</b>	<b>3</b>	<b>6</b>	<b>3</b>	<b>4</b>	<b>8</b>	<b>20</b>	<b>8</b>	<b>16</b>	<b>5</b>	<b>19</b>	<b>6</b>	<b>34</b>
67.1	1	1	2	3	1	1	6	14	-	-	-	-
67.2	2	5	1	1	7	19	2	2	5	19	6	34
<b>K</b>	<b>10</b>	<b>72</b>	<b>49</b>	<b>639</b>	<b>47</b>	<b>133</b>	<b>98</b>	<b>435</b>	<b>62</b>	<b>185</b>	<b>41</b>	<b>94</b>
<b>70</b>	<b>7</b>	<b>19</b>	<b>-</b>	<b>-</b>	<b>12</b>	<b>20</b>	<b>40</b>	<b>63</b>	<b>10</b>	<b>18</b>	<b>2</b>	<b>3</b>
70.1	-	-	-	-	2	4	9	12	2	3	-	-
70.2	-	-	-	-	2	2	2	2	-	-	-	-
70.3	7	19	-	-	8	14	29	49	8	15	2	3
<b>71</b>	<b>-</b>	<b>-</b>	<b>-</b>	<b>-</b>	<b>6</b>	<b>20</b>	<b>4</b>	<b>6</b>	<b>5</b>	<b>12</b>	<b>2</b>	<b>3</b>
71.1	-	-	-	-	-	-	-	-	-	-	-	-
71.2	-	-	-	-	-	-	3	5	-	-	-	-
71.3	-	-	-	-	1	3	-	-	-	-	-	-
71.4	-	-	-	-	5	17	1	1	5	12	2	3
<b>72</b>	<b>1</b>	<b>30</b>	<b>4</b>	<b>8</b>	<b>15</b>	<b>59</b>	<b>16</b>	<b>83</b>	<b>15</b>	<b>55</b>	<b>5</b>	<b>17</b>
72.1	-	-	-	-	1	3	1	11	-	-	-	-
72.2	-	-	-	-	1	1	5	20	-	-	-	-
72.3	1	30	4	8	13	55	10	52	13	47	5	17
72.4	-	-	-	-	-	-	-	-	-	-	-	-
72.5	-	-	-	-	-	-	-	-	2	8	-	-
72.6	-	-	-	-	-	-	-	-	-	-	-	-
<b>73</b>	<b>-</b>	<b>-</b>	<b>-</b>	<b>-</b>	<b>-</b>	<b>-</b>	<b>-</b>	<b>-</b>	<b>-</b>	<b>-</b>	<b>-</b>	<b>-</b>
73.1	-	-	-	-	-	-	-	-	-	-	-	-
73.2	-	-	-	-	-	-	-	-	-	-	-	-
<b>74</b>	<b>2</b>	<b>23</b>	<b>45</b>	<b>631</b>	<b>14</b>	<b>34</b>	<b>38</b>	<b>283</b>	<b>32</b>	<b>100</b>	<b>32</b>	<b>71</b>
74.1	1	2	13	71	7	18	14	55	6	21	10	27
74.2	1	21	6	9	3	8	7	29	7	24	5	9
74.3	-	-	-	-	-	-	1	9	-	-	1	3
74.4	-	-	2	12	-	-	3	6	5	24	3	7
74.5	-	-	-	-	-	-	-	-	-	-	-	-
74.6	-	-	-	-	-	-	1	5	-	-	-	-
74.7	-	-	17	505	-	-	5	154	2	4	3	5
74.8	-	-	7	34	4	8	7	25	12	27	10	20
<b>M</b>	<b>1</b>	<b>4</b>	<b>-</b>	<b>-</b>	<b>1</b>	<b>3</b>	<b>2</b>	<b>10</b>	<b>3</b>	<b>5</b>	<b>1</b>	<b>2</b>
<b>80</b>	<b>1</b>	<b>4</b>	<b>-</b>	<b>-</b>	<b>1</b>	<b>3</b>	<b>2</b>	<b>10</b>	<b>3</b>	<b>5</b>	<b>1</b>	<b>2</b>
80.1	-	-	-	-	-	-	-	-	-	-	-	-
80.2	1	4	-	-	-	-	1	8	-	-	-	-
80.3	-	-	-	-	-	-	-	-	-	-	-	-
80.4	-	-	-	-	1	3	1	2	3	5	1	2



**Tavola 3.2 segue - Società e addetti secondo la forma giuridica per sezione, sottosezione, divisione e gruppo di attività economica, classe di addetti e tipo di comune**

ATTIVITÀ ECONOMICHE CLASSI DI ADDETTI TIPO DI COMUNE		SOCIETÀ											
		PER AZIONI		COOPERATIVE		IN ACCOMANDITA		A RESPONSABILITÀ LI- MITATA		IN NOME COLLETTIVO		SEMPLICI O DI FATTO	
		N.	Addetti	N.	Addetti	N.	Addetti	N.	Addetti	N.	Addetti	N.	Addetti
<b>N</b>	<b>SANITÀ E ALTRI SERVIZI SOCIALI</b>	-	-	2	61	4	10	9	78	6	40	5	12
85		-	-	2	61	4	10	9	78	6	40	5	12
85.1		-	-	1	21	4	10	9	78	6	40	4	10
85.2		-	-	-	-	-	-	-	-	-	-	1	2
85.3		-	-	1	40	-	-	-	-	-	-	-	-
<b>O</b>	<b>ALTRI SERVIZI PUBBLICI, SOCIALI E PERSONALI</b>	1	4	12	102	21	42	25	129	54	171	57	159
90		-	-	2	11	1	1	7	38	1	7	-	-
90.0		-	-	2	11	1	1	7	38	1	7	-	-
92		-	-	7	73	19	37	17	86	26	69	19	58
92.1		-	-	-	-	-	-	-	-	-	-	2	9
92.2		-	-	-	-	4	9	6	21	3	5	1	1
92.3		-	-	3	47	1	5	4	25	2	7	6	29
92.4		-	-	-	-	-	-	-	-	-	-	-	-
92.5		-	-	-	-	-	-	-	-	-	-	-	-
92.6		-	-	3	10	1	5	4	37	4	9	1	1
92.7		-	-	1	16	13	18	3	3	17	48	9	18
93		1	4	3	18	1	4	1	5	27	95	38	101
93.0		1	4	3	18	1	4	1	5	27	95	38	101
<b>TOTALE</b>		<b>87</b>	<b>3.928</b>	<b>187</b>	<b>1.965</b>	<b>441</b>	<b>1.514</b>	<b>857</b>	<b>6.778</b>	<b>1.373</b>	<b>6.192</b>	<b>599</b>	<b>1.909</b>
di cui imprese:													
- artigiane		-	-	10	128	-	-	-	-	509	2.639	291	1.077
- dell'industria in senso stretto (a)		47	3.571	28	546	45	259	260	3.451	280	1.840	122	473
- dei servizi		38	305	113	1.142	364	1.065	529	2.747	963	3.569	364	1.018
CLASSE DI ADDETTI													
1		12	12	62	62	124	124	144	144	112	112	51	51
2		4	8	19	38	107	214	115	230	428	856	274	548
3 - 5		9	37	32	117	145	541	228	877	500	1.881	204	744
6 - 9		3	25	22	167	43	292	144	1.074	221	1.596	57	396
10 - 19		19	265	22	300	18	230	151	1.996	97	1.289	12	149
20 - 49		25	699	23	712	4	113	66	1.779	14	397	1	21
50 - 99		8	574	6	402	-	-	8	501	1	61	-	-
100 - 199		1	197	1	167	-	-	1	177	-	-	-	-
200 - 499		6	2.111	-	-	-	-	-	-	-	-	-	-
500 - 999		-	-	-	-	-	-	-	-	-	-	-	-
1.000 e più		-	-	-	-	-	-	-	-	-	-	-	-
<b>TOTALE</b>		<b>87</b>	<b>3.928</b>	<b>187</b>	<b>1.965</b>	<b>441</b>	<b>1.514</b>	<b>857</b>	<b>6.778</b>	<b>1.373</b>	<b>6.192</b>	<b>599</b>	<b>1.909</b>
TIPO DI COMUNE													
- Comune capoluogo		81	3.617	151	1.529	341	1.161	749	5.618	1.006	4.550	369	1.195
- Altri comuni		6	311	36	436	100	353	108	1.160	367	1.642	230	714
<b>TOTALE</b>		<b>87</b>	<b>3.928</b>	<b>187</b>	<b>1.965</b>	<b>441</b>	<b>1.514</b>	<b>857</b>	<b>6.778</b>	<b>1.373</b>	<b>6.192</b>	<b>599</b>	<b>1.909</b>

(a) Comprende le sezioni di attività: C - Estrazione di minerali; D - Attività manifatturiere; E - Produzione e distribuzione di energia elettrica, gas e acqua

**Tavola 3.3 - Imprese per classe di addetti, sezione, sottosezione, divisione, gruppo di attività economica e tipo di comune**

ATTIVITÀ ECONOMICHE TIPO DI COMUNE	CLASSI DI ADDETTI											Totale
	1	2	3 - 5	6 - 9	10 - 19	20 - 49	50 - 99	100 - 199	200 - 499	500 - 999	1.000 e più	
<b>A</b> <b>AGRICOLTURA, CACCIA E SILVICOLTURA</b>	<b>47</b>	<b>15</b>	<b>15</b>	<b>5</b>	-	-	-	-	-	-	-	<b>82</b>
01	28	8	9	4	-	-	-	-	-	-	-	49
01.1	2	1	1	1	-	-	-	-	-	-	-	5
01.2	1	1	-	-	-	-	-	-	-	-	-	2
01.4	25	6	8	2	-	-	-	-	-	-	-	41
01.5	-	-	-	1	-	-	-	-	-	-	-	1
<b>02</b>	<b>19</b>	<b>7</b>	<b>6</b>	<b>1</b>	-	-	-	-	-	-	-	<b>33</b>
02.0	19	7	6	1	-	-	-	-	-	-	-	33
<b>B</b> <b>PESCA, PISCICOLTURA E SERVIZI CONNESSI</b>	<b>9</b>	<b>3</b>	<b>3</b>	-	-	-	-	-	-	-	-	<b>15</b>
05	9	3	3	-	-	-	-	-	-	-	-	15
05.0	9	3	3	-	-	-	-	-	-	-	-	15
<b>C</b> <b>ESTRAZIONE DI MINERALI</b>	<b>9</b>	<b>3</b>	<b>22</b>	<b>24</b>	<b>23</b>	<b>12</b>	<b>2</b>	-	-	-	-	<b>95</b>
<b>CA</b> <b>ESTRAZIONE DI MINERALI ENERGETICI</b>	-	-	-	-	-	-	-	-	-	-	-	-
10	-	-	-	-	-	-	-	-	-	-	-	-
10.1	-	-	-	-	-	-	-	-	-	-	-	-
10.2	-	-	-	-	-	-	-	-	-	-	-	-
10.3	-	-	-	-	-	-	-	-	-	-	-	-
11	-	-	-	-	-	-	-	-	-	-	-	-
11.1	-	-	-	-	-	-	-	-	-	-	-	-
11.2	-	-	-	-	-	-	-	-	-	-	-	-
12	-	-	-	-	-	-	-	-	-	-	-	-
12.0	-	-	-	-	-	-	-	-	-	-	-	-
<b>CB</b> <b>ESTRAZIONE DI MINERALI NON ENERGETICI</b>	<b>9</b>	<b>3</b>	<b>22</b>	<b>24</b>	<b>23</b>	<b>12</b>	<b>2</b>	-	-	-	-	<b>95</b>
13	-	-	-	-	-	-	-	-	-	-	-	-
13.1	-	-	-	-	-	-	-	-	-	-	-	-
13.2	-	-	-	-	-	-	-	-	-	-	-	-
14	9	3	22	24	23	12	2	-	-	-	-	95
14.1	8	3	21	22	22	9	2	-	-	-	-	87
14.2	1	-	1	-	-	-	-	-	-	-	-	2
14.3	-	-	-	-	-	-	-	-	-	-	-	-
14.4	-	-	-	-	-	-	-	-	-	-	-	-
14.5	-	-	-	2	1	3	-	-	-	-	-	6
<b>D</b> <b>ATTIVITÀ MANIFATTURIERE</b>	<b>482</b>	<b>282</b>	<b>371</b>	<b>201</b>	<b>170</b>	<b>77</b>	<b>12</b>	<b>2</b>	<b>6</b>	-	-	<b>1.603</b>
<b>DA</b> <b>INDUSTRIE ALIMENTARI, DELLE BEVANDE E DEL TABACCO</b>	<b>51</b>	<b>88</b>	<b>87</b>	<b>27</b>	<b>10</b>	<b>1</b>	<b>1</b>	-	-	-	-	<b>265</b>
15	51	88	87	27	10	1	1	-	-	-	-	265
15.1	1	4	-	2	2	-	-	-	-	-	-	9
15.2	-	-	-	-	-	-	-	-	-	-	-	-
15.3	1	-	-	-	-	-	-	-	-	-	-	1
15.4	7	3	-	-	-	-	-	-	-	-	-	10
15.5	3	2	3	2	1	-	-	-	-	-	-	11
15.6	4	2	4	1	-	-	-	-	-	-	-	11
15.7	-	-	-	-	-	-	-	-	-	-	-	-
15.8	34	77	78	22	6	-	1	-	-	-	-	218
15.9	1	-	2	-	1	1	-	-	-	-	-	5
16	-	-	-	-	-	-	-	-	-	-	-	-
16.0	-	-	-	-	-	-	-	-	-	-	-	-
<b>DB</b> <b>INDUSTRIE TESSILI E DELL'ABBIGLIAMENTO</b>	<b>45</b>	<b>11</b>	<b>7</b>	<b>6</b>	<b>11</b>	-	<b>1</b>	-	<b>1</b>	-	-	<b>82</b>
17	15	6	2	3	3	-	-	-	-	-	-	29
17.1	-	-	-	-	-	-	-	-	-	-	-	-
17.2	-	-	-	-	-	-	-	-	-	-	-	-
17.3	-	-	-	-	-	-	-	-	-	-	-	-
17.4	4	3	2	-	2	-	-	-	-	-	-	11
17.5	3	-	-	1	-	-	-	-	-	-	-	4
17.6	3	-	-	-	-	-	-	-	-	-	-	3
17.7	5	3	-	2	1	-	-	-	-	-	-	11
18	30	5	5	3	8	-	1	-	1	-	-	53
18.1	-	-	1	-	-	-	-	-	1	-	-	1
18.2	27	3	2	3	8	-	1	-	1	-	-	45
18.3	3	2	2	-	-	-	-	-	-	-	-	7
<b>DC</b> <b>INDUSTRIE CONCIARIE, FABBRICAZIONE DI PRODOTTI IN CUOIO, PELLE E SIMILARI</b>	<b>4</b>	<b>2</b>	<b>1</b>	-	<b>5</b>	-	-	-	-	-	-	<b>12</b>
19	4	2	1	-	5	-	-	-	-	-	-	12
19.1	-	-	-	-	-	-	-	-	-	-	-	-
19.2	1	2	-	-	3	-	-	-	-	-	-	6
19.3	3	-	1	-	2	-	-	-	-	-	-	6
<b>DD</b> <b>INDUSTRIA DEL LEGNO E DEI PRODOTTI IN LEGNO</b>	<b>97</b>	<b>43</b>	<b>27</b>	<b>14</b>	<b>8</b>	<b>1</b>	-	-	-	-	-	<b>190</b>
20	97	43	27	14	8	1	-	-	-	-	-	190
20.1	5	5	-	-	1	-	-	-	-	-	-	11
20.2	-	-	-	-	-	-	-	-	-	-	-	-
20.3	67	31	16	8	7	1	-	-	-	-	-	130
20.4	9	5	10	5	-	-	-	-	-	-	-	29
20.5	16	2	1	1	-	-	-	-	-	-	-	20

**Tavola 3.3 segue - Imprese per classe di addetti, sezione, sottosezione, divisione, gruppo di attività economica e tipo di comune**

ATTIVITÀ ECONOMICHE TIPO DI COMUNE		CLASSI DI ADDETTI										Totale	
		1	2	3 - 5	6 - 9	10 - 19	20 - 49	50 - 99	100 - 199	200 - 499	500 - 999		1.000 e più
DE	FABBRICAZIONE DELLA PASTA-CARTA, DELLA CARTA E DEI PRODOTTI DI CARTA; STAMPA ED EDITORIA	14	11	13	7	2	2	-	-	-	-	-	49
21		-	-	4	1	1	1	-	-	-	-	-	7
21.1		-	-	-	-	-	1	-	-	-	-	-	1
21.2		-	-	4	1	1	-	-	-	-	-	-	6
22		14	11	9	6	1	1	-	-	-	-	-	42
22.1		-	3	-	-	-	1	-	-	-	-	-	4
22.2		14	6	9	6	1	-	-	-	-	-	-	36
22.3		-	2	-	-	-	-	-	-	-	-	-	2
DF	FABBRICAZIONE DI COKE, RAFFINERIE DI PETROLIO, TRATTAMENTO DEI COMBUSTIBILI NUCLEARI	1	-	1	2	-	-	-	-	-	-	-	4
23		1	-	1	2	-	-	-	-	-	-	-	4
23.1		-	-	-	-	-	-	-	-	-	-	-	-
23.2		1	-	1	2	-	-	-	-	-	-	-	4
23.3		-	-	-	-	-	-	-	-	-	-	-	-
DG	FABBRICAZIONE DI PRODOTTI CHIMICI E DI FIBRE SINTETICHE E ARTIFICIALI	5	1	2	-	2	1	-	1	1	-	-	13
24		5	1	2	-	2	1	-	1	1	-	-	13
24.1		-	-	-	-	1	-	-	1	-	-	-	2
24.2		-	-	-	-	-	-	-	-	1	-	-	1
24.3		1	1	-	-	-	-	-	-	-	-	-	2
24.4		-	-	1	-	-	-	-	-	-	-	-	1
24.5		2	-	1	-	-	-	-	-	-	-	-	3
24.6		2	-	-	-	1	1	-	-	-	-	-	4
24.7		-	-	-	-	-	-	-	-	-	-	-	-
DH	FABBRICAZIONE DI ARTICOLI IN GOMMA E MATERIE PLASTICHE	-	3	3	2	2	-	-	-	-	-	-	10
25		-	3	3	2	2	-	-	-	-	-	-	10
25.1		-	1	-	-	-	-	-	-	-	-	-	1
25.2		-	2	3	2	2	-	-	-	-	-	-	9
DI	FABBRICAZIONE DI PRODOTTI DELLA LAVORAZIONE DI MINERALI NON METALLIFERI	71	39	86	73	71	38	4	1	-	-	-	383
26		71	39	86	73	71	38	4	1	-	-	-	383
26.1		-	2	1	2	-	1	-	-	-	-	-	6
26.2		-	-	1	1	-	-	-	-	-	-	-	2
26.3		-	-	-	-	-	-	-	-	-	-	-	-
26.4		-	-	-	-	-	-	-	-	-	-	-	-
26.5		-	-	-	-	-	-	-	-	-	-	-	-
26.6		2	1	4	2	6	1	-	-	-	-	-	16
26.7		65	35	76	63	60	35	4	1	-	-	-	339
26.8		4	1	4	5	5	1	-	4	-	-	-	20
DJ	PRODUZIONE DI METALLO E FABBRICAZIONE DI PRODOTTI IN METALLO	67	29	61	35	35	16	2	-	-	-	-	245
27		-	-	-	-	2	-	-	-	-	-	-	2
27.1		-	-	-	-	-	-	-	-	-	-	-	-
27.2		-	-	-	-	1	-	-	-	-	-	-	1
27.3		-	-	-	-	1	-	-	-	-	-	-	1
27.4		-	-	-	-	-	-	-	-	-	-	-	-
27.5		-	-	-	-	-	-	-	-	-	-	-	-
28		67	29	61	35	33	16	2	-	-	-	-	243
28.1		33	15	36	21	14	8	2	-	-	-	-	129
28.2		-	-	-	-	-	-	-	-	-	-	-	-
28.3		-	-	-	-	-	-	-	-	-	-	-	-
28.4		-	-	1	1	1	-	-	-	-	-	-	3
28.5		16	3	13	10	7	3	-	-	-	-	-	52
28.6		4	1	3	2	8	1	-	-	-	-	-	19
28.7		14	10	8	1	3	4	-	-	-	-	-	40
DK	FABBRICAZIONE DI MACCHINE ED APPARECCHI MECCANICI, COMPRESI L'INSTALLAZIONE, IL MONTAGGIO, LA RIPARAZIONE E LA MANUTENZIONE	33	12	22	17	12	8	3	-	-	-	-	107
29		33	12	22	17	12	8	3	-	-	-	-	107
29.1		-	-	-	1	-	-	-	-	-	-	-	1
29.2		14	7	8	9	3	2	-	-	-	-	-	43
29.3		7	-	-	-	1	-	-	-	-	-	-	8
29.4		9	3	4	5	3	2	-	-	-	-	-	29
29.5		3	2	9	2	5	3	1	-	-	-	-	25
29.6		-	-	-	-	-	-	-	-	-	-	-	-
29.7		-	-	1	-	-	-	-	-	-	-	-	1

**Tavola 3.3 segue - Imprese per classe di addetti, sezione, sottosezione, divisione, gruppo di attività economica e tipo di comune**

ATTIVITÀ ECONOMICHE TIPO DI COMUNE		CLASSI DI ADDETTI											Totale
		1	2	3 - 5	6 - 9	10 - 19	20 - 49	50 - 99	100 - 199	200 - 499	500 - 999	1.000 e più	
<b>DL</b>	<b>FABBRICAZIONE DI MACCHINE ELETTRICHE E DI APPARECCHIATURE ELETTRICHE ED OTTICHE</b>	<b>63</b>	<b>22</b>	<b>33</b>	<b>6</b>	<b>4</b>	<b>4</b>	<b>1</b>	-	-	-	-	<b>133</b>
30		-	-	-	1	-	-	-	-	-	-	-	1
30.0		-	-	-	1	-	-	-	-	-	-	-	1
31		8	6	13	2	2	2	1	-	-	-	-	34
31.1		-	-	1	-	-	-	-	-	-	-	-	1
31.2		3	1	6	-	1	1	-	-	-	-	-	12
31.3		-	-	-	-	-	-	-	-	-	-	-	-
31.4		-	-	-	-	-	-	-	-	-	-	-	-
31.5		2	-	2	-	-	1	-	-	-	-	-	5
31.6		3	5	4	2	1	-	1	-	-	-	-	16
32		16	5	4	1	2	-	-	-	-	-	-	28
32.1		-	-	2	-	2	-	-	-	-	-	-	4
32.2		16	5	2	1	-	-	-	-	-	-	-	24
32.3		-	-	-	-	-	-	-	-	-	-	-	-
33		39	11	16	2	-	2	-	-	-	-	-	70
33.1		37	10	12	2	-	-	-	-	-	-	-	61
33.2		-	-	-	-	-	2	-	-	-	-	-	2
33.3		-	-	-	-	-	-	-	-	-	-	-	-
33.4		2	1	4	-	-	-	-	-	-	-	-	7
33.5		-	-	-	-	-	-	-	-	-	-	-	-
<b>DM</b>	<b>FABBRICAZIONE DI MEZZI DI TRASPORTO</b>	<b>4</b>	<b>2</b>	<b>8</b>	<b>2</b>	<b>2</b>	<b>4</b>	-	-	<b>3</b>	-	-	<b>25</b>
34		-	-	-	-	-	-	-	-	1	-	-	1
34.1		-	-	-	-	-	-	-	-	-	-	-	-
34.2		-	-	-	-	-	-	-	-	-	-	-	-
34.3		-	-	-	-	-	-	-	-	1	-	-	1
35		4	2	8	2	2	4	-	-	2	-	-	24
35.1		4	2	8	2	2	4	-	-	2	-	-	24
35.2		-	-	-	-	-	-	-	-	-	-	-	-
35.3		-	-	-	-	-	-	-	-	-	-	-	-
35.4		-	-	-	-	-	-	-	-	-	-	-	-
35.5		-	-	-	-	-	-	-	-	-	-	-	-
<b>DN</b>	<b>ALTRE INDUSTRIE MANIFATTURIERE</b>	<b>27</b>	<b>19</b>	<b>20</b>	<b>10</b>	<b>6</b>	<b>2</b>	-	-	<b>1</b>	-	-	<b>85</b>
36		25	17	19	10	6	2	-	-	1	-	-	80
36.1		13	13	16	10	6	2	-	-	1	-	-	61
36.2		4	2	1	-	-	-	-	-	-	-	-	7
36.3		-	-	-	-	-	-	-	-	-	-	-	-
36.4		1	-	-	-	-	-	-	-	-	-	-	1
36.5		-	-	-	-	-	-	-	-	-	-	-	-
36.6		7	2	2	-	-	-	-	-	-	-	-	11
37		2	2	1	-	-	-	-	-	-	-	-	5
37.1		2	1	1	-	-	-	-	-	-	-	-	4
37.2		-	1	-	-	-	-	-	-	-	-	-	1
<b>E</b>	<b>PRODUZIONE E DISTRIBUZIONE DI ENERGIA ELETTRICA, GAS E ACQUA</b>	<b>2</b>	-	-	-	<b>2</b>	-	-	<b>1</b>	-	-	-	<b>5</b>
40		-	-	-	-	-	-	-	-	-	-	-	-
40.1		-	-	-	-	-	-	-	-	-	-	-	-
40.2		-	-	-	-	-	-	-	-	-	-	-	-
40.3		-	-	-	-	-	-	-	-	-	-	-	-
41		2	-	-	-	2	-	-	1	-	-	-	5
41.0		2	-	-	-	2	-	-	1	-	-	-	5
<b>F</b>	<b>COSTRUZIONI</b>	<b>696</b>	<b>212</b>	<b>286</b>	<b>115</b>	<b>61</b>	<b>18</b>	<b>4</b>	-	-	-	-	<b>1.392</b>
45		696	212	286	115	61	18	4	-	-	-	-	1.392
45.1		15	3	3	2	2	2	1	-	-	-	-	28
45.2		337	120	184	89	42	10	2	-	-	-	-	784
45.3		166	64	66	20	14	4	1	-	-	-	-	335
45.4		178	25	29	3	2	2	-	-	-	-	-	239
45.5		-	-	4	1	1	-	-	-	-	-	-	6
<b>G</b>	<b>COMMERCIO ALL'INGROSSO E AL DETTAGLIO; RIPARAZIONE DI AUTOVEICOLI, MOTOCICLI E DI BENI PERSONALI E PER LA CASA</b>	<b>2.558</b>	<b>1.467</b>	<b>898</b>	<b>207</b>	<b>88</b>	<b>19</b>	<b>1</b>	-	-	-	-	<b>5.238</b>
50		198	142	130	42	29	5	-	-	-	-	-	546
50.1		14	11	13	4	13	1	-	-	-	-	-	56
50.2		102	74	82	35	13	4	-	-	-	-	-	310
50.3		12	8	4	2	1	-	-	-	-	-	-	27
50.4		30	11	12	-	-	-	-	-	-	-	-	53
50.5		40	38	19	1	2	-	-	-	-	-	-	100
51		430	174	176	71	32	10	1	-	-	-	-	894
51.1		225	30	12	1	2	-	-	-	-	-	-	270
51.2		5	6	6	2	-	-	-	-	-	-	-	19
51.3		35	22	27	15	7	2	1	-	-	-	-	109
51.4		25	21	26	8	3	1	-	-	-	-	-	84
51.5		124	88	86	35	20	6	-	-	-	-	-	359
51.6		16	7	17	9	-	-	-	-	-	-	-	49
51.7		-	-	2	1	-	1	-	-	-	-	-	4

**Tavola 3.3 segue - Imprese per classe di addetti, sezione, sottosezione, divisione, gruppo di attività economica e tipo di comune**

ATTIVITÀ ECONOMICHE TIPO DI COMUNE		CLASSI DI ADDETTI										Totale			
		1	2	3 - 5	6 - 9	10 - 19	20 - 49	50 - 99	100 - 199	200 - 499	500 - 999		1.000 e più		
<b>52</b>		<b>1.930</b>	<b>1.151</b>	<b>592</b>	<b>94</b>	<b>27</b>	<b>4</b>	-	-	-	-	-	-	-	<b>3.798</b>
52.1		298	203	108	19	6	2	-	-	-	-	-	-	-	636
52.2		360	233	117	12	1	-	-	-	-	-	-	-	-	723
52.3		39	46	39	12	-	1	-	-	-	-	-	-	-	137
52.4		782	497	296	49	17	1	-	-	-	-	-	-	-	1.642
52.5		11	5	3	-	1	-	-	-	-	-	-	-	-	20
52.6		334	147	20	-	1	-	-	-	-	-	-	-	-	502
52.7		106	20	9	2	1	-	-	-	-	-	-	-	-	138
<b>H</b>	<b>ALBERGHI E RISTORANTI</b>	<b>387</b>	<b>365</b>	<b>308</b>	<b>71</b>	<b>18</b>	<b>1</b>	-	-	-	-	-	-	-	<b>1.150</b>
<b>55</b>		<b>387</b>	<b>365</b>	<b>308</b>	<b>71</b>	<b>18</b>	<b>1</b>	-	-	-	-	-	-	-	<b>1.150</b>
55.1		68	40	59	9	5	-	-	-	-	-	-	-	-	181
55.2		28	9	10	6	2	-	-	-	-	-	-	-	-	55
55.3		56	101	125	39	8	-	-	-	-	-	-	-	-	329
55.4		233	215	112	14	2	1	-	-	-	-	-	-	-	577
55.5		2	-	2	3	1	-	-	-	-	-	-	-	-	8
<b>I</b>	<b>TRASPORTI, MAGAZZINAGGIO E COMUNICAZIONI</b>	<b>360</b>	<b>92</b>	<b>78</b>	<b>28</b>	<b>15</b>	<b>6</b>	-	-	-	<b>2</b>	-	-	-	<b>581</b>
<b>60</b>		<b>331</b>	<b>82</b>	<b>54</b>	<b>19</b>	<b>6</b>	<b>2</b>	-	-	-	<b>1</b>	-	-	-	<b>495</b>
60.1		-	-	-	-	-	-	-	-	-	-	-	-	-	-
60.2		331	82	54	19	6	2	-	-	-	1	-	-	-	495
60.3		-	-	-	-	-	-	-	-	-	-	-	-	-	-
<b>61</b>		-	-	-	-	-	-	-	-	-	-	-	-	-	-
61.1		-	-	-	-	-	-	-	-	-	-	-	-	-	-
61.2		-	-	-	-	-	-	-	-	-	-	-	-	-	-
<b>62</b>		-	-	-	-	-	-	-	-	-	-	-	-	-	-
62.1		-	-	-	-	-	-	-	-	-	-	-	-	-	-
62.2		-	-	-	-	-	-	-	-	-	-	-	-	-	-
62.3		-	-	-	-	-	-	-	-	-	-	-	-	-	-
<b>63</b>		<b>26</b>	<b>10</b>	<b>23</b>	<b>9</b>	<b>9</b>	<b>4</b>	-	-	-	<b>1</b>	-	-	-	<b>82</b>
63.1		3	5	3	1	1	1	-	-	-	1	-	-	-	15
63.2		7	2	2	2	-	1	-	-	-	-	-	-	-	14
63.3		7	2	5	1	1	-	-	-	-	-	-	-	-	16
63.4		9	1	13	5	7	2	-	-	-	-	-	-	-	37
<b>64</b>		<b>3</b>	-	<b>1</b>	-	-	-	-	-	-	-	-	-	-	<b>4</b>
64.1		3	-	1	-	-	-	-	-	-	-	-	-	-	4
64.2		-	-	-	-	-	-	-	-	-	-	-	-	-	-
<b>J</b>	<b>INTERMEDIAZIONE MONETARIA E FINANZIARIA</b>	<b>92</b>	<b>28</b>	<b>44</b>	<b>7</b>	<b>3</b>	<b>1</b>	-	-	-	<b>1</b>	-	-	-	<b>176</b>
<b>65</b>		<b>6</b>	<b>4</b>	<b>3</b>	-	<b>1</b>	<b>1</b>	-	-	-	<b>1</b>	-	-	-	<b>16</b>
65.1		-	-	-	-	-	-	-	-	-	1	-	-	-	1
65.2		6	4	3	-	1	1	-	-	-	-	-	-	-	15
<b>66</b>		-	-	-	-	-	-	-	-	-	-	-	-	-	-
66.0		-	-	-	-	-	-	-	-	-	-	-	-	-	-
<b>67</b>		<b>86</b>	<b>24</b>	<b>41</b>	<b>7</b>	<b>2</b>	-	-	-	-	-	-	-	-	<b>160</b>
67.1		14	2	3	-	-	-	-	-	-	-	-	-	-	19
67.2		72	22	38	7	2	-	-	-	-	-	-	-	-	141
<b>K</b>	<b>ATTIVITÀ IMMOBILIARI, NOLEGGIO, INFORMATICA, RICERCA, ALTRE ATTIVITÀ PROFESSIONALI ED IMPRENDITORIALI</b>	<b>890</b>	<b>256</b>	<b>189</b>	<b>46</b>	<b>19</b>	<b>10</b>	<b>4</b>	<b>1</b>	-	-	-	-	-	<b>1.415</b>
<b>70</b>		<b>114</b>	<b>27</b>	<b>15</b>	<b>1</b>	-	-	-	-	-	-	-	-	-	<b>157</b>
70.1		11	3	2	-	-	-	-	-	-	-	-	-	-	16
70.2		8	-	-	-	-	-	-	-	-	-	-	-	-	8
70.3		95	24	13	1	-	-	-	-	-	-	-	-	-	133
<b>71</b>		<b>18</b>	<b>9</b>	<b>6</b>	<b>1</b>	<b>1</b>	-	-	-	-	-	-	-	-	<b>35</b>
71.1		-	1	-	-	-	-	-	-	-	-	-	-	-	1
71.2		2	-	1	-	-	-	-	-	-	-	-	-	-	3
71.3		1	-	1	-	1	-	-	-	-	-	-	-	-	3
71.4		15	8	4	1	-	-	-	-	-	-	-	-	-	28
<b>72</b>		<b>38</b>	<b>18</b>	<b>26</b>	<b>11</b>	<b>3</b>	<b>1</b>	-	-	-	-	-	-	-	<b>97</b>
72.1		2	-	1	-	1	-	-	-	-	-	-	-	-	4
72.2		11	1	3	1	-	-	-	-	-	-	-	-	-	16
72.3		19	16	20	10	2	1	-	-	-	-	-	-	-	68
72.4		-	-	-	-	-	-	-	-	-	-	-	-	-	-
72.5		3	1	2	-	-	-	-	-	-	-	-	-	-	6
72.6		3	-	-	-	-	-	-	-	-	-	-	-	-	3
<b>73</b>		-	-	-	-	-	-	-	-	-	-	-	-	-	-
73.1		-	-	-	-	-	-	-	-	-	-	-	-	-	-
73.2		-	-	-	-	-	-	-	-	-	-	-	-	-	-
<b>74</b>		<b>720</b>	<b>202</b>	<b>142</b>	<b>33</b>	<b>15</b>	<b>9</b>	<b>4</b>	<b>1</b>	-	-	-	-	-	<b>1.126</b>
74.1		255	106	86	20	7	1	-	-	-	-	-	-	-	475
74.2		335	46	23	4	1	1	-	-	-	-	-	-	-	410
74.3		-	-	1	1	-	-	-	-	-	-	-	-	-	2
74.4		14	7	12	1	1	-	-	-	-	-	-	-	-	35
74.5		-	-	-	-	-	-	-	-	-	-	-	-	-	-
74.6		5	1	1	-	-	1	-	-	-	-	-	-	-	8
74.7		45	5	6	3	4	5	4	1	-	-	-	-	-	73
74.8		66	37	13	4	2	1	-	-	-	-	-	-	-	123
<b>M</b>	<b>ISTRUZIONE</b>	<b>22</b>	<b>12</b>	<b>5</b>	<b>1</b>	-	-	-	-	-	-	-	-	-	<b>40</b>
<b>80</b>		<b>22</b>	<b>12</b>	<b>5</b>	<b>1</b>	-	-	-	-	-	-	-	-	-	<b>40</b>
80.1		-	2	-	-	-	-	-	-	-	-	-	-	-	2
80.2		1	-	1	1	-	-	-	-	-	-	-	-	-	3
80.3		1	-	-	-	-	-	-	-	-	-	-	-	-	1
80.4		20	10	4	-	-	-	-	-	-	-	-	-	-	34

**Tavola 3.3 segue - Imprese per classe di addetti, sezione, sottosezione, divisione, gruppo di attività economica e tipo di comune**

ATTIVITÀ ECONOMICHE TIPO DI COMUNE	CLASSI DI ADDETTI											Totale
	1	2	3 - 5	6 - 9	10 - 19	20 - 49	50 - 99	100 - 199	200 - 499	500 - 999	1.000 e più	
<b>N SANITÀ E ALTRI SERVIZI SOCIALI</b>	<b>330</b>	<b>93</b>	<b>64</b>	<b>12</b>	-	<b>4</b>	-	-	-	-	-	<b>503</b>
85	330	93	64	12	-	4	-	-	-	-	-	503
85.1	316	91	64	12	-	2	-	-	-	-	-	485
85.2	14	2	-	-	-	-	-	-	-	-	-	16
85.3	-	-	-	-	-	2	-	-	-	-	-	2
<b>O ALTRI SERVIZI PUBBLICI, SOCIALI E PERSONALI</b>	<b>483</b>	<b>216</b>	<b>124</b>	<b>26</b>	<b>8</b>	<b>2</b>	<b>1</b>	<b>1</b>	-	-	-	<b>861</b>
90	9	2	1	2	3	-	1	1	-	-	-	19
90.0	9	2	1	2	3	-	1	1	-	-	-	19
92	126	46	55	13	2	2	-	-	-	-	-	244
92.1	-	-	4	-	-	-	-	-	-	-	-	4
92.2	5	5	5	1	-	-	-	-	-	-	-	16
92.3	37	8	11	7	-	1	-	-	-	-	-	64
92.4	-	-	-	-	-	-	-	-	-	-	-	-
92.5	-	-	-	-	-	-	-	-	-	-	-	-
92.6	31	5	6	1	1	1	-	-	-	-	-	45
92.7	53	28	29	4	1	-	-	-	-	-	-	115
93	348	168	68	11	3	-	-	-	-	-	-	598
93.0	348	168	68	11	3	-	-	-	-	-	-	598
<b>TOTALE</b>	<b>6.367</b>	<b>3.044</b>	<b>2.407</b>	<b>743</b>	<b>407</b>	<b>150</b>	<b>24</b>	<b>5</b>	<b>9</b>	-	-	<b>13.156</b>
di cui imprese:												
- artigiane	1.774	793	748	287	121	9	-	-	-	-	-	3.732
- dell'industria in senso stretto (a)	493	285	393	225	195	89	14	3	6	-	-	1.703
- dei servizi	5.122	2.529	1.710	398	151	43	6	2	3	-	-	9.964
TIPO DI COMUNE												
- Comune capoluogo	4.248	2.086	1.735	565	318	122	20	4	8	-	-	9.106
- Altri comuni	2.119	958	672	178	89	28	4	1	1	-	-	4.050
<b>TOTALE</b>	<b>6.367</b>	<b>3.044</b>	<b>2.407</b>	<b>743</b>	<b>407</b>	<b>150</b>	<b>24</b>	<b>5</b>	<b>9</b>	-	-	<b>13.156</b>

(a) Comprende le sezioni di attività: C - Estrazione di minerali; D - Attività manifatturiere; E - Produzione e distribuzione di energia elettrica, gas e acqua

**Tavola 3.4 - Addetti alle imprese per classe di addetti e sezione, sottosezione, divisione e gruppo di attività economica**

ATTIVITÀ ECONOMICHE	CLASSI DI ADDETTI											Totale
	1	2	3 - 5	6 - 9	10 - 19	20 - 49	50 - 99	100 - 199	200 - 499	500 - 999	1.000 e più	
<b>A AGRICOLTURA, CACCIA E SILVICOLTURA</b>	47	30	51	36	-	-	-	-	-	-	-	164
01	28	16	32	27	-	-	-	-	-	-	-	103
01.1	2	2	4	7	-	-	-	-	-	-	-	15
01.2	1	2	-	-	-	-	-	-	-	-	-	3
01.4	25	12	28	13	-	-	-	-	-	-	-	78
01.5	-	-	-	7	-	-	-	-	-	-	-	7
02	19	14	19	9	-	-	-	-	-	-	-	61
02.0	19	14	19	9	-	-	-	-	-	-	-	61
<b>B PESCA, PISCICOLTURA E SERVIZI CONNESSI</b>	9	6	10	-	-	-	-	-	-	-	-	25
05	9	6	10	-	-	-	-	-	-	-	-	25
05.0	9	6	10	-	-	-	-	-	-	-	-	25
<b>C ESTRAZIONE DI MINERALI E SERVIZI CONNESSI</b>	9	6	99	177	281	362	150	-	-	-	-	1.084
CA	-	-	-	-	-	-	-	-	-	-	-	-
10	-	-	-	-	-	-	-	-	-	-	-	-
10.1	-	-	-	-	-	-	-	-	-	-	-	-
10.2	-	-	-	-	-	-	-	-	-	-	-	-
10.3	-	-	-	-	-	-	-	-	-	-	-	-
11	-	-	-	-	-	-	-	-	-	-	-	-
11.1	-	-	-	-	-	-	-	-	-	-	-	-
11.2	-	-	-	-	-	-	-	-	-	-	-	-
12	-	-	-	-	-	-	-	-	-	-	-	-
12.0	-	-	-	-	-	-	-	-	-	-	-	-
<b>CB ESTRAZIONE DI MINERALI NON ENERGETICI</b>	9	6	99	177	281	362	150	-	-	-	-	1.084
13	-	-	-	-	-	-	-	-	-	-	-	-
13.1	-	-	-	-	-	-	-	-	-	-	-	-
13.2	-	-	-	-	-	-	-	-	-	-	-	-
14	9	6	99	177	281	362	150	-	-	-	-	1.084
14.1	8	6	95	164	268	289	150	-	-	-	-	980
14.2	1	-	4	-	-	-	-	-	-	-	-	5
14.3	-	-	-	-	-	-	-	-	-	-	-	-
14.4	-	-	-	-	-	-	-	-	-	-	-	-
14.5	-	-	-	13	13	73	-	-	-	-	-	99
<b>D ATTIVITÀ MANIFATTURIERE</b>	482	564	1.413	1.482	2.318	2.124	810	374	2.111	-	-	11.678
<b>DA INDUSTRIE ALIMENTARI, DELLE BEVANDE E DEL TABACCO</b>	51	176	320	189	128	24	51	-	-	-	-	939
15	51	176	320	189	128	24	51	-	-	-	-	939
15.1	1	8	-	14	31	-	-	-	-	-	-	54
15.2	-	-	-	-	-	-	-	-	-	-	-	-
15.3	1	-	-	-	-	-	-	-	-	-	-	1
15.4	7	6	-	-	-	-	-	-	-	-	-	13
15.5	3	4	10	12	12	-	-	-	-	-	-	41
15.6	4	4	15	7	-	-	-	-	-	-	-	30
15.7	-	-	-	-	-	-	-	-	-	-	-	-
15.8	34	154	289	156	75	-	51	-	-	-	-	759
15.9	1	-	6	-	10	24	-	-	-	-	-	41
16	-	-	-	-	-	-	-	-	-	-	-	-
16.0	-	-	-	-	-	-	-	-	-	-	-	-
<b>DB INDUSTRIE TESSILI E DELL'ABBIGLIAMENTO</b>	45	22	26	47	150	-	93	-	304	-	-	687
17	15	12	8	20	38	-	-	-	-	-	-	93
17.1	-	-	-	-	-	-	-	-	-	-	-	-
17.2	-	-	-	-	-	-	-	-	-	-	-	-
17.3	-	-	-	-	-	-	-	-	-	-	-	-
17.4	4	6	8	-	25	-	-	-	-	-	-	43
17.5	3	-	-	8	-	-	-	-	-	-	-	11
17.6	3	-	-	-	-	-	-	-	-	-	-	3
17.7	5	6	-	12	13	-	-	-	-	-	-	36
18	30	10	18	27	112	-	93	-	304	-	-	594
18.1	-	-	4	-	-	-	-	-	-	-	-	4
18.2	27	6	6	27	112	-	93	-	304	-	-	575
18.3	3	4	8	-	-	-	-	-	-	-	-	15
<b>DC INDUSTRIE CONCIARIE, FABBRICAZIONE DI PRODOTTI IN CUOIO, PELLE E SIMILARI</b>	4	4	3	-	65	-	-	-	-	-	-	76
19	4	4	3	-	65	-	-	-	-	-	-	76
19.1	-	-	-	-	-	-	-	-	-	-	-	-
19.2	1	4	-	-	37	-	-	-	-	-	-	42
19.3	3	-	3	-	28	-	-	-	-	-	-	34
<b>DD INDUSTRIA DEL LEGNO E DEI PRODOTTI IN LEGNO</b>	97	86	95	100	106	24	-	-	-	-	-	508
20	97	86	95	100	106	24	-	-	-	-	-	508
20.1	5	10	-	-	17	-	-	-	-	-	-	32
20.2	-	-	-	-	-	-	-	-	-	-	-	-
20.3	67	62	54	58	89	24	-	-	-	-	-	354
20.4	9	10	38	34	-	-	-	-	-	-	-	91
20.5	16	4	3	8	-	-	-	-	-	-	-	31

**Tavola 3.4 segue - Addetti alle imprese per classe di addetti e sezione, sottosezione, divisione e gruppo di attività economica**

ATTIVITÀ ECONOMICHE		CLASSI DI ADDETTI											Totale
		1	2	3 - 5	6 - 9	10 - 19	20 - 49	50 - 99	100 - 199	200 - 499	500 - 999	1.000 e più	
<b>DE</b>	<b>FABBRICAZIONE DELLA PASTA-CARTA, DELLA CARTA E DEI PRODOTTI DI CARTA; STAMPA ED EDITORIA</b>	<b>14</b>	<b>22</b>	<b>51</b>	<b>47</b>	<b>29</b>	<b>56</b>	-	-	-	-	-	<b>219</b>
21		-	-	18	8	16	24	-	-	-	-	-	66
21.1		-	-	-	-	-	24	-	-	-	-	-	24
21.2		-	-	18	8	16	-	-	-	-	-	-	42
<b>22</b>		<b>14</b>	<b>22</b>	<b>33</b>	<b>39</b>	<b>13</b>	<b>32</b>	-	-	-	-	-	<b>153</b>
22.1		-	6	-	-	-	32	-	-	-	-	-	38
22.2		14	12	33	39	13	-	-	-	-	-	-	111
22.3		-	4	-	-	-	-	-	-	-	-	-	4
<b>DF</b>	<b>FABBRICAZIONE DI COKE, RAFFINERIE DI PETROLIO, TRATTAMENTO DEI COMBUSTIBILI NUCLEARI</b>	<b>1</b>	-	<b>4</b>	<b>15</b>	-	-	-	-	-	-	-	<b>20</b>
23		1	-	4	15	-	-	-	-	-	-	-	20
23.1		-	-	-	-	-	-	-	-	-	-	-	-
23.2		1	-	4	15	-	-	-	-	-	-	-	20
23.3		-	-	-	-	-	-	-	-	-	-	-	-
<b>DG</b>	<b>FABBRICAZIONE DI PRODOTTI CHIMICI E DI FIBRE SINTETICHE E ARTIFICIALI</b>	<b>5</b>	<b>2</b>	<b>8</b>	-	<b>30</b>	<b>23</b>	-	<b>197</b>	<b>248</b>	-	-	<b>513</b>
24		5	2	8	-	30	23	-	197	248	-	-	513
24.1		-	-	-	-	19	-	-	197	-	-	-	216
24.2		-	-	-	-	-	-	-	-	248	-	-	248
24.3		1	2	-	-	-	-	-	-	-	-	-	3
24.4		-	-	4	-	-	-	-	-	-	-	-	4
24.5		2	-	4	-	-	-	-	-	-	-	-	6
24.6		2	-	-	-	11	23	-	-	-	-	-	36
24.7		-	-	-	-	-	-	-	-	-	-	-	-
<b>DH</b>	<b>FABBRICAZIONE DI ARTICOLI IN GOMMA E MATERIE PLASTICHE</b>	-	<b>6</b>	<b>12</b>	<b>17</b>	<b>26</b>	-	-	-	-	-	-	<b>61</b>
25		-	6	12	17	26	-	-	-	-	-	-	61
25.1		-	2	-	-	-	-	-	-	-	-	-	2
25.2		-	4	12	17	26	-	-	-	-	-	-	59
<b>DI</b>	<b>FABBRICAZIONE DI PRODOTTI DELLA LAVORAZIONE DI MINERALI NON METALLIFERI</b>	<b>71</b>	<b>78</b>	<b>347</b>	<b>547</b>	<b>972</b>	<b>1.030</b>	<b>271</b>	<b>177</b>	-	-	-	<b>3.493</b>
26		71	78	347	547	972	1.030	271	177	-	-	-	3.493
26.1		-	4	3	13	-	22	-	-	-	-	-	42
26.2		-	-	3	9	-	-	-	-	-	-	-	12
26.3		-	-	-	-	-	-	-	-	-	-	-	-
26.4		-	-	-	-	-	-	-	-	-	-	-	-
26.5		-	-	-	-	-	-	-	-	-	-	-	-
26.6		2	2	13	15	87	20	-	-	-	-	-	139
26.7		65	70	311	476	811	951	271	177	-	-	-	3.132
26.8		4	2	17	34	74	37	-	-	-	-	-	168
<b>DJ</b>	<b>PRODUZIONE DI METALLO E FABBRICAZIONE DI PRODOTTI IN METALLO</b>	<b>67</b>	<b>58</b>	<b>232</b>	<b>262</b>	<b>493</b>	<b>447</b>	<b>132</b>	-	-	-	-	<b>1.691</b>
27		-	-	-	-	27	-	-	-	-	-	-	27
27.1		-	-	-	-	-	-	-	-	-	-	-	-
27.2		-	-	-	-	15	-	-	-	-	-	-	15
27.3		-	-	-	-	12	-	-	-	-	-	-	12
27.4		-	-	-	-	-	-	-	-	-	-	-	-
27.5		-	-	-	-	-	-	-	-	-	-	-	-
<b>28</b>		<b>67</b>	<b>58</b>	<b>232</b>	<b>262</b>	<b>466</b>	<b>447</b>	<b>132</b>	-	-	-	-	<b>1.664</b>
28.1		33	30	140	158	186	227	132	-	-	-	-	906
28.2		-	-	-	-	-	-	-	-	-	-	-	-
28.3		-	-	-	-	-	-	-	-	-	-	-	-
28.4		-	-	4	8	15	-	-	-	-	-	-	27
28.5		16	6	50	72	100	79	-	-	-	-	-	323
28.6		4	2	11	16	117	37	-	-	-	-	-	187
28.7		14	20	27	8	48	104	-	-	-	-	-	221
<b>DK</b>	<b>FABBRICAZIONE DI MACCHINE ED APPARECCHI MECCANICI, COMPRESI L'INSTALLAZIONE, IL MONTAGGIO, LA RIPARAZIONE E LA MANUTENZIONE</b>	<b>33</b>	<b>24</b>	<b>90</b>	<b>130</b>	<b>159</b>	<b>225</b>	<b>207</b>	-	-	-	-	<b>868</b>
29		33	24	90	130	159	225	207	-	-	-	-	868
29.1		-	-	-	8	-	-	-	-	-	-	-	8
29.2		14	14	28	70	35	57	-	-	-	-	-	218
29.3		7	-	-	-	13	-	-	-	-	-	-	20
29.4		9	6	17	37	45	91	136	-	-	-	-	341
29.5		3	4	41	15	66	77	71	-	-	-	-	277
29.6		-	-	-	-	-	-	-	-	-	-	-	-
29.7		-	-	4	-	-	-	-	-	-	-	-	4



**Tavola 3.4 segue - Addetti alle imprese per classe di addetti e sezione, sottosezione, divisione e gruppo di attività economica**

ATTIVITÀ ECONOMICHE	CLASSI DI ADDETTI											Totale
	1	2	3 - 5	6 - 9	10 - 19	20 - 49	50 - 99	100 - 199	200 - 499	500 - 999	1.000 e più	
<b>DL FABBRICAZIONE DI MACCHINE ELETTRICHE E DI APPARECCHIATURE ELETTRICHE ED OTTICHE</b>	<b>63</b>	<b>44</b>	<b>119</b>	<b>39</b>	<b>54</b>	<b>110</b>	<b>56</b>	-	-	-	-	<b>485</b>
30	-	-	-	7	-	-	-	-	-	-	-	7
30.0	-	-	-	7	-	-	-	-	-	-	-	7
31	8	12	46	13	30	61	56	-	-	-	-	226
31.1	-	-	3	-	-	-	-	-	-	-	-	3
31.2	3	2	21	-	19	33	-	-	-	-	-	78
31.3	-	-	-	-	-	-	-	-	-	-	-	-
31.4	-	-	-	-	-	-	-	-	-	-	-	-
31.5	2	-	6	-	-	28	-	-	-	-	-	36
31.6	3	10	16	13	11	-	56	-	-	-	-	109
32	16	10	17	6	24	-	-	-	-	-	-	73
32.1	-	-	9	-	24	-	-	-	-	-	-	33
32.2	16	10	8	6	-	-	-	-	-	-	-	40
32.3	-	-	-	-	-	-	-	-	-	-	-	-
33	39	22	56	13	-	49	-	-	-	-	-	179
33.1	37	20	41	13	-	-	-	-	-	-	-	111
33.2	-	-	-	-	-	49	-	-	-	-	-	49
33.3	-	-	-	-	-	-	-	-	-	-	-	-
33.4	2	2	15	-	-	-	-	-	-	-	-	19
33.5	-	-	-	-	-	-	-	-	-	-	-	-
<b>DM FABBRICAZIONE DI MEZZI DI TRASPORTO</b>	<b>4</b>	<b>4</b>	<b>31</b>	<b>15</b>	<b>30</b>	<b>122</b>	-	-	<b>1.073</b>	-	-	<b>1.279</b>
34	-	-	-	-	-	-	-	-	407	-	-	407
34.1	-	-	-	-	-	-	-	-	-	-	-	-
34.2	-	-	-	-	-	-	-	-	-	-	-	-
34.3	-	-	-	-	-	-	-	-	407	-	-	407
35	4	4	31	15	30	122	-	-	666	-	-	872
35.1	4	4	31	15	30	122	-	-	666	-	-	872
35.2	-	-	-	-	-	-	-	-	-	-	-	-
35.3	-	-	-	-	-	-	-	-	-	-	-	-
35.4	-	-	-	-	-	-	-	-	-	-	-	-
35.5	-	-	-	-	-	-	-	-	-	-	-	-
<b>DN ALTRE INDUSTRIE MANIFATTURIERE</b>	<b>27</b>	<b>38</b>	<b>75</b>	<b>74</b>	<b>76</b>	<b>63</b>	-	-	<b>486</b>	-	-	<b>839</b>
36	25	34	71	74	76	63	-	-	486	-	-	829
36.1	13	26	62	74	76	63	-	-	486	-	-	800
36.2	4	4	3	-	-	-	-	-	-	-	-	11
36.3	-	-	-	-	-	-	-	-	-	-	-	-
36.4	1	-	-	-	-	-	-	-	-	-	-	1
36.5	-	-	-	-	-	-	-	-	-	-	-	-
36.6	7	4	6	-	-	-	-	-	-	-	-	17
37	2	4	4	-	-	-	-	-	-	-	-	10
37.1	2	2	4	-	-	-	-	-	-	-	-	8
37.2	-	2	-	-	-	-	-	-	-	-	-	2
<b>E PRODUZIONE E DISTRIBUZIONE DI ENERGIA ELETTRICA, GAS E ACQUA</b>	<b>2</b>	-	-	-	<b>29</b>	-	-	<b>153</b>	-	-	-	<b>184</b>
40	-	-	-	-	-	-	-	-	-	-	-	-
40.1	-	-	-	-	-	-	-	-	-	-	-	-
40.2	-	-	-	-	-	-	-	-	-	-	-	-
40.3	-	-	-	-	-	-	-	-	-	-	-	-
41	2	-	-	-	29	-	-	153	-	-	-	184
41.0	2	-	-	-	29	-	-	153	-	-	-	184
<b>F COSTRUZIONI</b>	<b>696</b>	<b>424</b>	<b>1.061</b>	<b>832</b>	<b>805</b>	<b>467</b>	<b>244</b>	-	-	-	-	<b>4.529</b>
45	696	424	1.061	832	805	467	244	-	-	-	-	4.529
45.1	15	6	12	12	27	54	74	-	-	-	-	200
45.2	337	240	682	648	536	276	112	-	-	-	-	2.831
45.3	166	128	245	144	207	89	58	-	-	-	-	1.037
45.4	178	50	107	21	22	48	-	-	-	-	-	426
45.5	-	-	15	7	13	-	-	-	-	-	-	35
<b>G COMMERCIO ALL'INGROSSO E AL DETTAGLIO; RIPARAZIONE DI AUTOVEICOLI, MOTOCICLI E DI BENI PERSONALI E PER LA CASA</b>	<b>2.558</b>	<b>2.934</b>	<b>3.202</b>	<b>1.460</b>	<b>1.143</b>	<b>532</b>	<b>61</b>	-	-	-	-	<b>11.890</b>
50	198	284	465	304	379	144	-	-	-	-	-	1.774
50.1	14	22	48	30	175	28	-	-	-	-	-	317
50.2	102	148	296	254	172	116	-	-	-	-	-	1.088
50.3	12	16	13	14	10	-	-	-	-	-	-	65
50.4	30	22	41	-	-	-	-	-	-	-	-	93
50.5	40	76	67	6	22	-	-	-	-	-	-	211
51	430	348	641	504	443	251	61	-	-	-	-	2.678
51.1	225	60	41	9	28	-	-	-	-	-	-	363
51.2	5	12	20	13	-	-	-	-	-	-	-	50
51.3	35	44	94	107	101	55	61	-	-	-	-	497
51.4	25	42	97	62	34	21	-	-	-	-	-	281
51.5	124	176	310	246	280	137	-	-	-	-	-	1.273
51.6	16	14	72	61	-	-	-	-	-	-	-	163
51.7	-	-	7	6	-	38	-	-	-	-	-	51

**Tavola 3.4 segue - Addetti alle imprese per classe di addetti e sezione, sottosezione, divisione e gruppo di attività economica**

ATTIVITÀ ECONOMICHE	CLASSI DI ADDETTI											Totale
	1	2	3 - 5	6 - 9	10 - 19	20 - 49	50 - 99	100 - 199	200 - 499	500 - 999	1.000 e più	
<b>52</b>	<b>1.930</b>	<b>2.302</b>	<b>2.096</b>	<b>652</b>	<b>321</b>	<b>137</b>	-	-	-	-	-	<b>7.438</b>
52.1	298	406	374	131	81	80	-	-	-	-	-	1.370
52.2	360	466	401	79	10	-	-	-	-	-	-	1.316
52.3	39	92	147	85	-	33	-	-	-	-	-	396
52.4	782	994	1.072	344	195	24	-	-	-	-	-	3.411
52.5	11	10	10	-	10	-	-	-	-	-	-	41
52.6	334	294	61	-	10	-	-	-	-	-	-	699
52.7	106	40	31	13	15	-	-	-	-	-	-	205
<b>H ALBERGHI E RISTORANTI</b>	<b>387</b>	<b>730</b>	<b>1.123</b>	<b>490</b>	<b>234</b>	<b>30</b>	-	-	-	-	-	<b>2.994</b>
<b>55</b>	<b>387</b>	<b>730</b>	<b>1.123</b>	<b>490</b>	<b>234</b>	<b>30</b>	-	-	-	-	-	<b>2.994</b>
55.1	68	80	223	62	59	-	-	-	-	-	-	492
55.2	28	18	32	43	23	-	-	-	-	-	-	144
55.3	56	202	471	273	108	-	-	-	-	-	-	1.110
55.4	233	430	390	92	25	30	-	-	-	-	-	1.200
55.5	2	-	7	20	19	-	-	-	-	-	-	48
<b>I TRASPORTI, MAGAZZINAGGIO E COMUNICAZIONI</b>	<b>360</b>	<b>184</b>	<b>294</b>	<b>192</b>	<b>192</b>	<b>162</b>	-	-	<b>507</b>	-	-	<b>1.891</b>
<b>60</b>	<b>331</b>	<b>164</b>	<b>199</b>	<b>132</b>	<b>69</b>	<b>59</b>	-	-	<b>265</b>	-	-	<b>1.219</b>
60.1	-	-	-	-	-	-	-	-	-	-	-	-
60.2	331	164	199	132	69	59	-	-	265	-	-	1.219
60.3	-	-	-	-	-	-	-	-	-	-	-	-
<b>61</b>	-	-	-	-	-	-	-	-	-	-	-	-
61.1	-	-	-	-	-	-	-	-	-	-	-	-
61.2	-	-	-	-	-	-	-	-	-	-	-	-
<b>62</b>	-	-	-	-	-	-	-	-	-	-	-	-
62.1	-	-	-	-	-	-	-	-	-	-	-	-
62.2	-	-	-	-	-	-	-	-	-	-	-	-
62.3	-	-	-	-	-	-	-	-	-	-	-	-
<b>63</b>	<b>26</b>	<b>20</b>	<b>90</b>	<b>60</b>	<b>123</b>	<b>103</b>	-	-	<b>242</b>	-	-	<b>664</b>
63.1	3	10	13	7	12	35	-	-	242	-	-	322
63.2	7	4	8	16	-	26	-	-	-	-	-	61
63.3	7	4	19	6	18	-	-	-	-	-	-	54
63.4	9	2	50	31	93	42	-	-	-	-	-	227
<b>64</b>	<b>3</b>	-	<b>5</b>	-	-	-	-	-	-	-	-	<b>8</b>
64.1	3	-	5	-	-	-	-	-	-	-	-	8
64.2	-	-	-	-	-	-	-	-	-	-	-	-
<b>J INTERMEDIAZIONE MONETARIA E FINANZIARIA</b>	<b>92</b>	<b>56</b>	<b>161</b>	<b>50</b>	<b>40</b>	<b>44</b>	-	-	<b>346</b>	-	-	<b>789</b>
<b>65</b>	<b>6</b>	<b>8</b>	<b>11</b>	-	<b>11</b>	<b>44</b>	-	-	<b>346</b>	-	-	<b>426</b>
65.1	-	-	-	-	-	-	-	-	346	-	-	346
65.2	6	8	11	-	11	44	-	-	-	-	-	80
<b>66</b>	-	-	-	-	-	-	-	-	-	-	-	-
66.0	-	-	-	-	-	-	-	-	-	-	-	-
<b>67</b>	<b>86</b>	<b>48</b>	<b>150</b>	<b>50</b>	<b>29</b>	-	-	-	-	-	-	<b>363</b>
67.1	14	4	10	-	-	-	-	-	-	-	-	28
67.2	72	44	140	50	29	-	-	-	-	-	-	335
<b>K ATTIVITÀ IMMOBILIARI, NOLEGGIO, INFORMATICA, RICERCA, ALTRE ATTIVITÀ PROFESSIONALI ED IMPRENDITORIALI</b>	<b>890</b>	<b>512</b>	<b>668</b>	<b>325</b>	<b>240</b>	<b>285</b>	<b>273</b>	<b>167</b>	-	-	-	<b>3.360</b>
<b>70</b>	<b>114</b>	<b>54</b>	<b>52</b>	<b>9</b>	-	-	-	-	-	-	-	<b>229</b>
70.1	11	6	6	-	-	-	-	-	-	-	-	23
70.2	8	-	-	-	-	-	-	-	-	-	-	8
70.3	95	48	46	9	-	-	-	-	-	-	-	198
<b>71</b>	<b>18</b>	<b>18</b>	<b>21</b>	<b>6</b>	<b>11</b>	-	-	-	-	-	-	<b>74</b>
71.1	-	2	-	-	-	-	-	-	-	-	-	2
71.2	2	-	3	-	-	-	-	-	-	-	-	5
71.3	1	-	3	-	11	-	-	-	-	-	-	15
71.4	15	16	15	6	-	-	-	-	-	-	-	52
<b>72</b>	<b>38</b>	<b>36</b>	<b>90</b>	<b>76</b>	<b>37</b>	<b>30</b>	-	-	-	-	-	<b>307</b>
72.1	2	-	3	-	11	-	-	-	-	-	-	16
72.2	11	2	12	7	-	-	-	-	-	-	-	32
72.3	19	32	67	69	26	30	-	-	-	-	-	243
72.4	-	-	-	-	-	-	-	-	-	-	-	-
72.5	3	2	8	-	-	-	-	-	-	-	-	13
72.6	3	-	-	-	-	-	-	-	-	-	-	3
<b>73</b>	-	-	-	-	-	-	-	-	-	-	-	-
73.1	-	-	-	-	-	-	-	-	-	-	-	-
73.2	-	-	-	-	-	-	-	-	-	-	-	-
<b>74</b>	<b>720</b>	<b>404</b>	<b>505</b>	<b>234</b>	<b>192</b>	<b>255</b>	<b>273</b>	<b>167</b>	-	-	-	<b>2.750</b>
74.1	255	212	307	142	89	27	-	-	-	-	-	1.032
74.2	335	92	81	26	10	21	-	-	-	-	-	565
74.3	-	-	3	9	-	-	-	-	-	-	-	12
74.4	14	14	40	9	16	-	-	-	-	-	-	93
74.5	-	-	-	-	-	-	-	-	-	-	-	-
74.6	5	2	5	-	-	37	-	-	-	-	-	49
74.7	45	10	23	22	51	148	273	167	-	-	-	739
74.8	66	74	46	26	26	22	-	-	-	-	-	260
<b>M ISTRUZIONE</b>	<b>22</b>	<b>24</b>	<b>19</b>	<b>8</b>	-	-	-	-	-	-	-	<b>73</b>
<b>80</b>	<b>22</b>	<b>24</b>	<b>19</b>	<b>8</b>	-	-	-	-	-	-	-	<b>73</b>
80.1	-	4	-	-	-	-	-	-	-	-	-	4
80.2	1	-	4	8	-	-	-	-	-	-	-	13
80.3	1	-	-	-	-	-	-	-	-	-	-	1
80.4	20	20	15	-	-	-	-	-	-	-	-	55

**Tavola 3.4 segue - Addetti alle imprese per classe di addetti e sezione, sottosezione, divisione e gruppo di attività economica**

ATTIVITÀ ECONOMICHE	CLASSI DI ADDETTI											Totale	
	1	2	3 - 5	6 - 9	10 - 19	20 - 49	50 - 99	100 - 199	200 - 499	500 - 999	1.000 e più		
<b>N</b>													
<b>SANITÀ E ALTRI SERVIZI SOCIALI</b>	<b>330</b>	<b>186</b>	<b>227</b>	<b>87</b>	-	<b>118</b>	-	-	-	-	-	-	<b>948</b>
85	330	186	227	87	-	118	-	-	-	-	-	-	948
85.1	316	182	227	87	-	56	-	-	-	-	-	-	868
85.2	14	4	-	-	-	-	-	-	-	-	-	-	18
85.3	-	-	-	-	-	62	-	-	-	-	-	-	62
<b>O</b>													
<b>ALTRI SERVIZI PUBBLICI, SOCIALI E PERSONALI</b>	<b>483</b>	<b>432</b>	<b>442</b>	<b>189</b>	<b>105</b>	<b>57</b>	<b>93</b>	<b>109</b>	-	-	-	-	<b>1.910</b>
90	9	4	3	14	39	-	93	109	-	-	-	-	271
90.0	9	4	3	14	39	-	93	109	-	-	-	-	271
92	126	92	206	96	26	57	-	-	-	-	-	-	603
92.1	-	-	17	-	-	-	-	-	-	-	-	-	17
92.2	5	10	19	6	-	-	-	-	-	-	-	-	40
92.3	37	16	43	52	-	35	-	-	-	-	-	-	183
92.4	-	-	-	-	-	-	-	-	-	-	-	-	-
92.5	-	-	-	-	-	-	-	-	-	-	-	-	-
92.6	31	10	23	6	10	22	-	-	-	-	-	-	102
92.7	53	56	104	32	16	-	-	-	-	-	-	-	261
93	348	336	233	79	40	-	-	-	-	-	-	-	1.036
93.0	348	336	233	79	40	-	-	-	-	-	-	-	1.036
<b>TOTALE</b>	<b>6.367</b>	<b>6.088</b>	<b>8.770</b>	<b>5.328</b>	<b>5.387</b>	<b>4.181</b>	<b>1.631</b>	<b>803</b>	<b>2.964</b>	-	-	-	<b>41.519</b>
di cui addetti alle imprese:													
- artigiane	1.774	1.586	2.753	2.066	1.581	216	-	-	-	-	-	-	9.976
- dell'industria in senso stretto (a)	493	570	1.512	1.659	2.628	2.486	960	527	2.111	-	-	-	12.946
- dei servizi	5.122	5.058	6.136	2.801	1.954	1.228	427	276	853	-	-	-	23.855

(a) Comprende le sezioni di attività: C - Estrazione di minerali; D - Attività manifatturiere; E - Produzione e distribuzione di energia elettrica, gas e acqua

**Tavola 3.5 - Imprese e unità locali dipendenti secondo la diffusione territoriale dell'impresa per sezione, sottosezione, divisione e gruppo di attività economica, classe di addetti e tipo di comune**

ATTIVITÀ ECONOMICHE CLASSI DI ADDETTI TIPO DI COMUNE		IMPRESE A DIFFUSIONE													
		COMUNALE				PROVINCIALE		REGIONALE		NAZIONALE		TOTALE			
		DI CUI PLURILocalizzate				Imprese	Unità locali	Imprese	Unità locali	Imprese	Unità locali	Imprese	Unità locali	Imprese	Unità locali
		Imprese	Unità locali	Imprese	Unità locali										
<b>A</b>	<b>AGRICOLTURA, CACCIA E SILVICOLTURA</b>	<b>78</b>	<b>80</b>	<b>2</b>	<b>4</b>	<b>4</b>	<b>8</b>	-	-	-	-	<b>82</b>	<b>88</b>		
01		48	49	1	2	1	2	-	-	-	-	49	51		
01.1		5	6	1	2	-	-	-	-	-	-	5	6		
01.2		2	2	-	-	-	-	-	-	-	-	2	2		
01.4		41	41	-	-	-	-	-	-	-	-	41	41		
01.5		-	-	-	-	1	2	-	-	-	-	1	2		
02		30	31	1	2	3	6	-	-	-	-	33	37		
02.0		30	31	1	2	3	6	-	-	-	-	33	37		
<b>B</b>	<b>PESCA, PISCICOLTURA E SERVIZI CONNESSI</b>	<b>15</b>	<b>15</b>	-	-	-	-	-	-	-	-	<b>15</b>	<b>15</b>		
05		15	15	-	-	-	-	-	-	-	-	15	15		
05.0		15	15	-	-	-	-	-	-	-	-	15	15		
<b>C</b>	<b>ESTRAZIONE DI MINERALI</b>	<b>86</b>	<b>162</b>	<b>64</b>	<b>140</b>	<b>6</b>	<b>12</b>	<b>1</b>	<b>3</b>	<b>2</b>	<b>5</b>	<b>95</b>	<b>182</b>		
CA	<b>ESTRAZIONE DI MINERALI ENERGETICI</b>	-	-	-	-	-	-	-	-	-	-	-	-		
10		-	-	-	-	-	-	-	-	-	-	-	-		
10.1		-	-	-	-	-	-	-	-	-	-	-	-		
10.2		-	-	-	-	-	-	-	-	-	-	-	-		
10.3		-	-	-	-	-	-	-	-	-	-	-	-		
11		-	-	-	-	-	-	-	-	-	-	-	-		
11.1		-	-	-	-	-	-	-	-	-	-	-	-		
11.2		-	-	-	-	-	-	-	-	-	-	-	-		
12		-	-	-	-	-	-	-	-	-	-	-	-		
12.0		-	-	-	-	-	-	-	-	-	-	-	-		
CB	<b>ESTRAZIONE DI MINERALI NON ENERGETICI</b>	<b>86</b>	<b>162</b>	<b>64</b>	<b>140</b>	<b>6</b>	<b>12</b>	<b>1</b>	<b>3</b>	<b>2</b>	<b>5</b>	<b>95</b>	<b>182</b>		
13		-	-	-	-	-	-	-	-	-	-	-	-		
13.1		-	-	-	-	-	-	-	-	-	-	-	-		
13.2		-	-	-	-	-	-	-	-	-	-	-	-		
14		86	162	64	140	6	12	1	3	2	5	95	182		
14.1		79	147	60	128	5	10	1	3	2	5	87	165		
14.2		2	2	-	-	-	-	-	-	-	-	2	2		
14.3		-	-	-	-	-	-	-	-	-	-	-	-		
14.4		-	-	-	-	-	-	-	-	-	-	-	-		
14.5		5	13	4	12	1	2	-	-	-	-	6	15		
<b>D</b>	<b>ATTIVITÀ MANIFATTURIERE</b>	<b>1.560</b>	<b>1.647</b>	<b>76</b>	<b>163</b>	<b>17</b>	<b>35</b>	<b>5</b>	<b>12</b>	<b>21</b>	<b>61</b>	<b>1.603</b>	<b>1.755</b>		
DA	<b>INDUSTRIE ALIMENTARI, DELLE BEVANDE E DEL TABACCO</b>	<b>259</b>	<b>273</b>	<b>12</b>	<b>26</b>	<b>3</b>	<b>6</b>	<b>2</b>	<b>4</b>	<b>1</b>	<b>2</b>	<b>265</b>	<b>285</b>		
15		259	273	12	26	3	6	2	4	1	2	265	285		
15.1		8	8	-	-	-	-	-	-	1	2	9	10		
15.2		-	-	-	-	-	-	-	-	-	-	-	-		
15.3		1	1	-	-	-	-	-	-	-	-	1	1		
15.4		10	10	-	-	-	-	-	-	-	-	10	10		
15.5		10	10	-	-	1	2	-	-	-	-	11	12		
15.6		11	11	-	-	-	-	-	-	-	-	11	11		
15.7		-	-	-	-	-	-	-	-	-	-	-	-		
15.8		214	227	11	24	2	4	2	4	-	-	218	235		
15.9		5	6	1	2	-	-	-	-	-	-	5	6		
16		-	-	-	-	-	-	-	-	-	-	-	-		
16.0		-	-	-	-	-	-	-	-	-	-	-	-		
DB	<b>INDUSTRIE TESSILI E DELL'ABBIGLIAMENTO</b>	<b>82</b>	<b>83</b>	<b>1</b>	<b>2</b>	-	-	-	-	-	-	<b>82</b>	<b>83</b>		
17		29	30	1	2	-	-	-	-	-	-	29	30		
17.1		-	-	-	-	-	-	-	-	-	-	-	-		
17.2		-	-	-	-	-	-	-	-	-	-	-	-		
17.3		-	-	-	-	-	-	-	-	-	-	-	-		
17.4		11	11	-	-	-	-	-	-	-	-	11	11		
17.5		4	4	-	-	-	-	-	-	-	-	4	4		
17.6		3	3	-	-	-	-	-	-	-	-	3	3		
17.7		11	12	1	2	-	-	-	-	-	-	11	12		
18		53	53	-	-	-	-	-	-	-	-	53	53		
18.1		1	1	-	-	-	-	-	-	-	-	1	1		
18.2		45	45	-	-	-	-	-	-	-	-	45	45		
18.3		7	7	-	-	-	-	-	-	-	-	7	7		
DC	<b>INDUSTRIE CONCIARIE, FABBRICAZIONE DI PRODOTTI IN CUOIO, PELLE E SIMILARI</b>	<b>12</b>	<b>13</b>	<b>1</b>	<b>2</b>	-	-	-	-	-	-	<b>12</b>	<b>13</b>		
19		12	13	1	2	-	-	-	-	-	-	12	13		
19.1		-	-	-	-	-	-	-	-	-	-	-	-		
19.2		6	6	-	-	-	-	-	-	-	-	6	6		
19.3		6	7	1	2	-	-	-	-	-	-	6	7		
DD	<b>INDUSTRIA DEL LEGNO E DEI PRODOTTI IN LEGNO</b>	<b>189</b>	<b>192</b>	<b>3</b>	<b>6</b>	<b>1</b>	<b>2</b>	-	-	-	-	<b>190</b>	<b>194</b>		
20		189	192	3	6	1	2	-	-	-	-	190	194		
20.1		11	11	-	-	-	-	-	-	-	-	11	11		
20.2		-	-	-	-	-	-	-	-	-	-	-	-		
20.3		129	132	3	6	1	2	-	-	-	-	130	134		
20.4		29	29	-	-	-	-	-	-	-	-	29	29		
20.5		20	20	-	-	-	-	-	-	-	-	20	20		

**Tavola 3.5 segue - Imprese e unità locali dipendenti secondo la diffusione territoriale dell'impresa per sezione, sottosezione, divisione e gruppo di attività economica, classe di addetti e tipo di comune**

ATTIVITÀ ECONOMICHE CLASSI DI ADDETTI TIPO DI COMUNE		IMPRESE A DIFFUSIONE													
		COMUNALE				PROVINCIALE		REGIONALE		NAZIONALE		TOTALE			
		DI CUI PLURILocalizzate				Imprese	Unità locali	Imprese	Unità locali	Imprese	Unità locali	Imprese	Unità locali	Imprese	Unità locali
		Imprese	Unità locali	Imprese	Unità locali										
<b>DE</b>	<b>FABBRICAZIONE DELLA PASTA-CARTA, DELLA CARTA E DEI PRODOTTI DI CARTA; STAMPA ED EDITORIA</b>	<b>47</b>	<b>48</b>	<b>1</b>	<b>2</b>	<b>2</b>	<b>4</b>	-	-	-	-	<b>49</b>	<b>52</b>		
21		7	7	-	-	-	-	-	-	-	-	7	7		
21.1		1	1	-	-	-	-	-	-	-	-	1	1		
21.2		6	6	-	-	-	-	-	-	-	-	6	6		
<b>22</b>		<b>40</b>	<b>41</b>	<b>1</b>	<b>2</b>	<b>2</b>	<b>4</b>	-	-	-	-	<b>42</b>	<b>45</b>		
22.1		4	4	-	-	-	-	-	-	-	-	4	4		
22.2		35	36	1	2	1	2	-	-	-	-	36	38		
22.3		1	1	-	-	1	2	-	-	-	-	2	3		
<b>DF</b>	<b>FABBRICAZIONE DI COKE, RAFFINERIE DI PETROLIO, TRATTAMENTO DEI COMBUSTIBILI NUCLEARI</b>	<b>3</b>	<b>8</b>	<b>1</b>	<b>6</b>	<b>1</b>	<b>2</b>	-	-	-	-	<b>4</b>	<b>10</b>		
23		3	8	1	6	1	2	-	-	-	-	4	10		
23.1		-	-	-	-	-	-	-	-	-	-	-	-		
23.2		3	8	1	6	1	2	-	-	-	-	4	10		
23.3		-	-	-	-	-	-	-	-	-	-	-	-		
<b>DG</b>	<b>FABBRICAZIONE DI PRODOTTI CHIMICI E DI FIBRE SINTETICHE E ARTIFICIALI</b>	<b>13</b>	<b>13</b>	-	-	-	-	-	-	-	-	<b>13</b>	<b>13</b>		
24		13	13	-	-	-	-	-	-	-	-	13	13		
24.1		2	2	-	-	-	-	-	-	-	-	2	2		
24.2		1	1	-	-	-	-	-	-	-	-	1	1		
24.3		2	2	-	-	-	-	-	-	-	-	2	2		
24.4		1	1	-	-	-	-	-	-	-	-	1	1		
24.5		3	3	-	-	-	-	-	-	-	-	3	3		
24.6		4	4	-	-	-	-	-	-	-	-	4	4		
24.7		-	-	-	-	-	-	-	-	-	-	-	-		
<b>DH</b>	<b>FABBRICAZIONE DI ARTICOLI IN GOMMA E MATERIE PLASTICHE</b>	<b>10</b>	<b>10</b>	-	-	-	-	-	-	-	-	<b>10</b>	<b>10</b>		
25		10	10	-	-	-	-	-	-	-	-	10	10		
25.1		1	1	-	-	-	-	-	-	-	-	1	1		
25.2		9	9	-	-	-	-	-	-	-	-	9	9		
<b>DI</b>	<b>FABBRICAZIONE DI PRODOTTI DELLA LAVORAZIONE DI MINERALI NON METALLIFERI</b>	<b>369</b>	<b>406</b>	<b>32</b>	<b>69</b>	<b>3</b>	<b>6</b>	-	-	<b>11</b>	<b>27</b>	<b>383</b>	<b>439</b>		
26		369	406	32	69	3	6	-	-	11	27	383	439		
26.1		6	6	-	-	-	-	-	-	-	-	6	6		
26.2		2	2	-	-	-	-	-	-	-	-	2	2		
26.3		-	-	-	-	-	-	-	-	-	-	-	-		
26.4		-	-	-	-	-	-	-	-	-	-	-	-		
26.5		-	-	-	-	-	-	-	-	-	-	-	-		
26.6		12	14	2	4	1	2	-	-	3	7	16	23		
26.7		330	365	30	65	2	4	-	-	7	18	339	387		
26.8		19	19	-	-	-	-	-	-	1	2	20	21		
<b>DJ</b>	<b>PRODUZIONE DI METALLO E FABBRICAZIONE DI PRODOTTI IN METALLO</b>	<b>242</b>	<b>249</b>	<b>7</b>	<b>14</b>	<b>1</b>	<b>2</b>	-	-	<b>2</b>	<b>4</b>	<b>245</b>	<b>255</b>		
27		242	249	7	14	1	2	-	-	2	4	245	255		
27.1		2	2	-	-	-	-	-	-	-	-	2	2		
27.2		-	-	-	-	-	-	-	-	-	-	-	-		
27.3		1	1	-	-	-	-	-	-	-	-	1	1		
27.4		1	1	-	-	-	-	-	-	-	-	1	1		
27.5		-	-	-	-	-	-	-	-	-	-	-	-		
<b>28</b>		<b>240</b>	<b>247</b>	<b>7</b>	<b>14</b>	<b>1</b>	<b>2</b>	-	-	<b>2</b>	<b>4</b>	<b>243</b>	<b>253</b>		
28.1		126	128	2	4	1	2	-	-	2	4	129	134		
28.2		-	-	-	-	-	-	-	-	-	-	-	-		
28.3		-	-	-	-	-	-	-	-	-	-	-	-		
28.4		3	3	-	-	-	-	-	-	-	-	3	3		
28.5		52	55	3	6	-	-	-	-	-	-	52	55		
28.6		19	21	2	4	-	-	-	-	-	-	19	21		
28.7		40	40	-	-	-	-	-	-	-	-	40	40		
<b>DK</b>	<b>FABBRICAZIONE DI MACCHINE ED APPARECCHI MECCANICI, COMPRESI L'INSTALLAZIONE, IL MONTAGGIO, LA RIPARAZIONE E LA MANUTENZIONE</b>	<b>105</b>	<b>115</b>	<b>10</b>	<b>20</b>	<b>1</b>	<b>2</b>	-	-	<b>1</b>	<b>2</b>	<b>107</b>	<b>119</b>		
29		105	115	10	20	1	2	-	-	1	2	107	119		
29.1		1	1	-	-	-	-	-	-	-	-	1	1		
29.2		43	44	1	2	-	-	-	-	-	-	43	44		
29.3		7	7	-	-	-	-	-	-	1	2	8	9		
29.4		29	31	2	4	-	-	-	-	-	-	29	31		
29.5		24	31	7	14	1	2	-	-	-	-	25	33		
29.6		-	-	-	-	-	-	-	-	-	-	-	-		
29.7		1	1	-	-	-	-	-	-	-	-	1	1		

**Tavola 3.5 segue - Imprese e unità locali dipendenti secondo la diffusione territoriale dell'impresa per sezione, sotto-sezione, divisione e gruppo di attività economica, classe di addetti e tipo di comune**

ATTIVITÀ ECONOMICHE CLASSI DI ADDETTI TIPO DI COMUNE		IMPRESE A DIFFUSIONE													
		COMUNALE				PROVINCIALE		REGIONALE		NAZIONALE		TOTALE			
		DI CUI PLURILocalizzate				Imprese	Unità locali	Imprese	Unità locali	Imprese	Unità locali	Imprese	Unità locali	Imprese	Unità locali
		Imprese	Unità locali	Imprese	Unità locali										
<b>DL</b>	<b>FABBRICAZIONE DI MACCHINE ELETTRICHE E DI APPARECCHIATURE ELETTRICHE ED OTTICHE</b>	<b>125</b>	<b>126</b>	<b>1</b>	<b>2</b>	<b>4</b>	<b>9</b>	<b>2</b>	<b>6</b>	<b>2</b>	<b>4</b>	<b>133</b>	<b>145</b>		
<b>30</b>		-	-	-	-	-	-	-	-	<b>1</b>	<b>2</b>	<b>1</b>	<b>2</b>		
30.0		-	-	-	-	-	-	-	-	1	2	1	2		
<b>31</b>		<b>34</b>	<b>34</b>	-	-	-	-	-	-	-	-	<b>34</b>	<b>34</b>		
31.1		1	1	-	-	-	-	-	-	-	-	1	1		
31.2		12	12	-	-	-	-	-	-	-	-	12	12		
31.3		-	-	-	-	-	-	-	-	-	-	-	-		
31.4		-	-	-	-	-	-	-	-	-	-	-	-		
31.5		5	5	-	-	-	-	-	-	-	-	5	5		
31.6		16	16	-	-	-	-	-	-	-	-	16	16		
<b>32</b>		<b>27</b>	<b>27</b>	-	-	<b>1</b>	<b>2</b>	-	-	-	-	<b>28</b>	<b>29</b>		
32.1		4	4	-	-	-	-	-	-	-	-	4	4		
32.2		23	23	-	-	1	2	-	-	-	-	24	25		
32.3		-	-	-	-	-	-	-	-	-	-	-	-		
<b>33</b>		<b>64</b>	<b>65</b>	<b>1</b>	<b>2</b>	<b>3</b>	<b>7</b>	<b>2</b>	<b>6</b>	<b>1</b>	<b>2</b>	<b>70</b>	<b>80</b>		
33.1		58	59	1	2	1	2	1	2	1	2	61	65		
33.2		1	1	-	-	1	3	-	-	-	-	2	4		
33.3		-	-	-	-	-	-	-	-	-	-	-	-		
33.4		5	5	-	-	1	2	1	4	-	-	7	11		
33.5		-	-	-	-	-	-	-	-	-	-	-	-		
<b>DM</b>	<b>FABBRICAZIONE DI MEZZI DI TRASPORTO</b>	<b>23</b>	<b>24</b>	<b>1</b>	<b>2</b>	<b>1</b>	<b>2</b>	-	-	<b>1</b>	<b>3</b>	<b>25</b>	<b>29</b>		
<b>34</b>		<b>1</b>	<b>1</b>	-	-	-	-	-	-	-	-	<b>1</b>	<b>1</b>		
34.1		-	-	-	-	-	-	-	-	-	-	-	-		
34.2		-	-	-	-	-	-	-	-	-	-	-	-		
34.3		1	1	-	-	-	-	-	-	-	-	1	1		
<b>35</b>		<b>22</b>	<b>23</b>	<b>1</b>	<b>2</b>	<b>1</b>	<b>2</b>	-	-	<b>1</b>	<b>3</b>	<b>24</b>	<b>28</b>		
35.1		22	23	1	2	1	2	-	-	1	3	24	28		
35.2		-	-	-	-	-	-	-	-	-	-	-	-		
35.3		-	-	-	-	-	-	-	-	-	-	-	-		
35.4		-	-	-	-	-	-	-	-	-	-	-	-		
35.5		-	-	-	-	-	-	-	-	-	-	-	-		
<b>DN</b>	<b>ALTRE INDUSTRIE MANIFATTURIERE</b>	<b>81</b>	<b>87</b>	<b>6</b>	<b>12</b>	-	-	<b>1</b>	<b>2</b>	<b>3</b>	<b>19</b>	<b>85</b>	<b>108</b>		
<b>36</b>		<b>76</b>	<b>82</b>	<b>6</b>	<b>12</b>	-	-	<b>1</b>	<b>2</b>	<b>3</b>	<b>19</b>	<b>80</b>	<b>103</b>		
36.1		57	62	5	10	-	-	1	2	3	19	61	83		
36.2		7	7	-	-	-	-	-	-	-	-	7	7		
36.3		-	-	-	-	-	-	-	-	-	-	-	-		
36.4		1	1	-	-	-	-	-	-	-	-	1	1		
36.5		-	-	-	-	-	-	-	-	-	-	-	-		
36.6		11	12	1	2	-	-	-	-	-	-	11	12		
<b>37</b>		<b>5</b>	<b>5</b>	-	-	-	-	-	-	-	-	<b>5</b>	<b>5</b>		
37.1		4	4	-	-	-	-	-	-	-	-	4	4		
37.2		1	1	-	-	-	-	-	-	-	-	1	1		
<b>E</b>	<b>PRODUZIONE E DISTRIBUZIONE DI ENERGIA ELETTRICA, GAS E ACQUA</b>	<b>5</b>	<b>5</b>	-	-	-	-	-	-	-	-	<b>5</b>	<b>5</b>		
<b>40</b>		-	-	-	-	-	-	-	-	-	-	-	-		
40.1		-	-	-	-	-	-	-	-	-	-	-	-		
40.2		-	-	-	-	-	-	-	-	-	-	-	-		
40.3		-	-	-	-	-	-	-	-	-	-	-	-		
<b>41</b>		<b>5</b>	<b>5</b>	-	-	-	-	-	-	-	-	<b>5</b>	<b>5</b>		
41.0		5	5	-	-	-	-	-	-	-	-	5	5		
<b>F</b>	<b>COSTRUZIONI</b>	<b>1.332</b>	<b>1.436</b>	<b>84</b>	<b>188</b>	<b>27</b>	<b>64</b>	<b>8</b>	<b>21</b>	<b>25</b>	<b>90</b>	<b>1.392</b>	<b>1.611</b>		
<b>45</b>		<b>1.332</b>	<b>1.436</b>	<b>84</b>	<b>188</b>	<b>27</b>	<b>64</b>	<b>8</b>	<b>21</b>	<b>25</b>	<b>90</b>	<b>1.392</b>	<b>1.611</b>		
45.1		27	27	-	-	-	-	-	-	1	6	28	33		
45.2		733	819	67	153	23	54	7	19	21	72	784	964		
45.3		332	347	14	29	2	5	-	-	1	6	335	358		
45.4		234	237	3	6	2	5	1	2	2	6	239	250		
45.5		6	6	-	-	-	-	-	-	-	-	6	6		
<b>G</b>	<b>COMMERCIO ALL'INGROSSO E AL DETTAGLIO; RIPARAZIONE DI AUTOVEICOLI, MOTOCICLI E DI BENI PERSONALI E PER LA CASA</b>	<b>5.157</b>	<b>5.362</b>	<b>179</b>	<b>384</b>	<b>40</b>	<b>90</b>	<b>19</b>	<b>42</b>	<b>22</b>	<b>57</b>	<b>5.238</b>	<b>5.551</b>		
<b>50</b>		<b>532</b>	<b>558</b>	<b>25</b>	<b>51</b>	<b>10</b>	<b>21</b>	<b>2</b>	<b>4</b>	<b>2</b>	<b>4</b>	<b>546</b>	<b>587</b>		
50.1		48	51	3	6	7	15	1	2	-	-	56	68		
50.2		306	316	10	20	3	6	-	1	2	2	310	324		
50.3		25	27	2	4	-	-	1	2	1	2	27	31		
50.4		53	59	5	11	-	-	-	-	-	-	53	59		
50.5		100	105	5	10	-	-	-	-	-	-	100	105		
<b>51</b>		<b>875</b>	<b>917</b>	<b>37</b>	<b>79</b>	<b>7</b>	<b>17</b>	<b>5</b>	<b>10</b>	<b>7</b>	<b>18</b>	<b>894</b>	<b>962</b>		
51.1		269	276	5	12	1	2	-	-	-	-	270	278		
51.2		18	18	-	-	1	2	-	-	-	-	19	20		
51.3		104	112	7	15	1	4	2	4	2	4	109	124		
51.4		82	87	5	10	-	-	1	2	1	4	84	93		
51.5		350	366	14	30	4	9	1	2	4	10	359	387		
51.6		48	52	4	8	-	-	1	2	-	-	49	54		
51.7		4	6	2	4	-	-	-	-	-	-	4	6		

**Tavola 3.5 segue - Imprese e unità locali dipendenti secondo la diffusione territoriale dell'impresa per sezione, sotto-sezione, divisione e gruppo di attività economica, classe di addetti e tipo di comune**

IMPRESE A DIFFUSIONE												
COMUNALE												
ATTIVITÀ ECONOMICHE CLASSI DI ADDETTI TIPO DI COMUNE	DI CUI PLURILocalizzate				PROVINCIALE		REGIONALE		NAZIONALE		TOTALE	
	Imprese	Unità locali	Imprese	Unità locali	Imprese	Unità locali	Imprese	Unità locali	Imprese	Unità locali	Imprese	Unità locali
<b>52</b>	<b>3.750</b>	<b>3.887</b>	<b>117</b>	<b>254</b>	<b>23</b>	<b>52</b>	<b>12</b>	<b>28</b>	<b>13</b>	<b>35</b>	<b>3.798</b>	<b>4.002</b>
52.1	629	640	11	22	3	7	1	2	3	9	636	658
52.2	715	741	25	51	6	12	2	5	-	-	723	758
52.3	134	151	7	24	2	4	1	3	-	-	137	158
52.4	1.615	1.693	69	147	12	29	6	14	9	24	1.642	1.760
52.5	18	19	1	2	-	-	1	2	1	2	20	23
52.6	501	501	-	-	-	-	1	2	-	-	502	503
52.7	138	142	4	8	-	-	-	-	-	-	138	142
<b>H</b>	<b>1.141</b>	<b>1.182</b>	<b>39</b>	<b>80</b>	<b>6</b>	<b>12</b>	<b>1</b>	<b>2</b>	<b>2</b>	<b>6</b>	<b>1.150</b>	<b>1.202</b>
<b>55</b>	<b>1.141</b>	<b>1.182</b>	<b>39</b>	<b>80</b>	<b>6</b>	<b>12</b>	<b>1</b>	<b>2</b>	<b>2</b>	<b>6</b>	<b>1.150</b>	<b>1.202</b>
55.1	181	190	8	17	-	-	-	-	-	-	181	190
55.2	54	60	5	11	1	2	-	-	-	-	55	62
55.3	324	335	11	22	4	8	-	-	1	2	329	345
55.4	576	590	14	28	1	2	-	-	-	-	577	592
55.5	6	7	1	2	-	-	1	2	1	4	8	13
<b>I</b>	<b>573</b>	<b>589</b>	<b>16</b>	<b>32</b>	<b>4</b>	<b>11</b>	<b>2</b>	<b>6</b>	<b>2</b>	<b>4</b>	<b>581</b>	<b>610</b>
<b>60</b>	<b>492</b>	<b>504</b>	<b>12</b>	<b>24</b>	<b>2</b>	<b>7</b>	<b>1</b>	<b>2</b>	<b>-</b>	<b>-</b>	<b>495</b>	<b>513</b>
60.1	-	-	-	-	-	-	-	-	-	-	-	-
60.2	492	504	12	24	2	7	1	2	-	-	495	513
60.3	-	-	-	-	-	-	-	-	-	-	-	-
<b>61</b>	<b>-</b>	<b>-</b>	<b>-</b>	<b>-</b>	<b>-</b>	<b>-</b>	<b>-</b>	<b>-</b>	<b>-</b>	<b>-</b>	<b>-</b>	<b>-</b>
61.1	-	-	-	-	-	-	-	-	-	-	-	-
61.2	-	-	-	-	-	-	-	-	-	-	-	-
<b>62</b>	<b>-</b>	<b>-</b>	<b>-</b>	<b>-</b>	<b>-</b>	<b>-</b>	<b>-</b>	<b>-</b>	<b>-</b>	<b>-</b>	<b>-</b>	<b>-</b>
62.1	-	-	-	-	-	-	-	-	-	-	-	-
62.2	-	-	-	-	-	-	-	-	-	-	-	-
62.3	-	-	-	-	-	-	-	-	-	-	-	-
<b>63</b>	<b>77</b>	<b>80</b>	<b>3</b>	<b>6</b>	<b>2</b>	<b>4</b>	<b>1</b>	<b>4</b>	<b>2</b>	<b>4</b>	<b>82</b>	<b>92</b>
63.1	15	16	1	2	-	-	-	-	-	-	15	16
63.2	13	13	-	-	1	2	-	-	-	-	14	15
63.3	15	15	-	-	1	2	-	-	-	-	16	17
63.4	34	36	2	4	-	-	1	4	2	4	37	44
<b>64</b>	<b>4</b>	<b>5</b>	<b>1</b>	<b>2</b>	<b>-</b>	<b>-</b>	<b>-</b>	<b>-</b>	<b>-</b>	<b>-</b>	<b>4</b>	<b>5</b>
64.1	4	5	1	2	-	-	-	-	-	-	4	5
64.2	-	-	-	-	-	-	-	-	-	-	-	-
<b>J</b>	<b>164</b>	<b>165</b>	<b>1</b>	<b>2</b>	<b>7</b>	<b>17</b>	<b>1</b>	<b>8</b>	<b>4</b>	<b>34</b>	<b>176</b>	<b>224</b>
<b>65</b>	<b>14</b>	<b>14</b>	<b>-</b>	<b>-</b>	<b>-</b>	<b>-</b>	<b>-</b>	<b>-</b>	<b>2</b>	<b>27</b>	<b>16</b>	<b>41</b>
65.1	-	-	-	-	-	-	-	-	1	24	1	24
65.2	14	14	-	-	-	-	-	-	1	3	15	17
<b>66</b>	<b>-</b>	<b>-</b>	<b>-</b>	<b>-</b>	<b>-</b>	<b>-</b>	<b>-</b>	<b>-</b>	<b>-</b>	<b>-</b>	<b>-</b>	<b>-</b>
66.0	-	-	-	-	-	-	-	-	-	-	-	-
<b>67</b>	<b>150</b>	<b>151</b>	<b>1</b>	<b>2</b>	<b>7</b>	<b>17</b>	<b>1</b>	<b>8</b>	<b>2</b>	<b>7</b>	<b>160</b>	<b>183</b>
67.1	19	19	-	-	-	-	-	-	-	-	19	19
67.2	131	132	1	2	7	17	1	8	2	7	141	164
<b>K</b>	<b>1.396</b>	<b>1.413</b>	<b>16</b>	<b>33</b>	<b>6</b>	<b>14</b>	<b>5</b>	<b>12</b>	<b>8</b>	<b>25</b>	<b>1.415</b>	<b>1.464</b>
<b>70</b>	<b>156</b>	<b>157</b>	<b>1</b>	<b>2</b>	<b>-</b>	<b>-</b>	<b>-</b>	<b>-</b>	<b>1</b>	<b>2</b>	<b>157</b>	<b>159</b>
70.1	16	16	-	-	-	-	-	-	-	-	16	16
70.2	8	8	-	-	-	-	-	-	-	-	8	8
70.3	132	133	1	2	-	-	-	-	1	2	133	135
<b>71</b>	<b>35</b>	<b>36</b>	<b>1</b>	<b>2</b>	<b>-</b>	<b>-</b>	<b>-</b>	<b>-</b>	<b>-</b>	<b>-</b>	<b>35</b>	<b>36</b>
71.1	1	1	-	-	-	-	-	-	-	-	1	1
71.2	3	3	-	-	-	-	-	-	-	-	3	3
71.3	3	4	1	2	-	-	-	-	-	-	3	4
71.4	28	28	-	-	-	-	-	-	-	-	28	28
<b>72</b>	<b>96</b>	<b>97</b>	<b>1</b>	<b>2</b>	<b>1</b>	<b>2</b>	<b>-</b>	<b>-</b>	<b>-</b>	<b>-</b>	<b>97</b>	<b>99</b>
72.1	4	4	-	-	-	-	-	-	-	-	4	4
72.2	16	16	-	-	-	-	-	-	-	-	16	16
72.3	67	68	1	2	1	2	-	-	-	-	68	70
72.4	-	-	-	-	-	-	-	-	-	-	-	-
72.5	6	6	-	-	-	-	-	-	-	-	6	6
72.6	3	3	-	-	-	-	-	-	-	-	3	3
<b>73</b>	<b>-</b>	<b>-</b>	<b>-</b>	<b>-</b>	<b>-</b>	<b>-</b>	<b>-</b>	<b>-</b>	<b>-</b>	<b>-</b>	<b>-</b>	<b>-</b>
73.1	-	-	-	-	-	-	-	-	-	-	-	-
73.2	-	-	-	-	-	-	-	-	-	-	-	-
<b>74</b>	<b>1.109</b>	<b>1.123</b>	<b>13</b>	<b>27</b>	<b>5</b>	<b>12</b>	<b>5</b>	<b>12</b>	<b>7</b>	<b>23</b>	<b>1.126</b>	<b>1.170</b>
74.1	466	470	4	8	4	10	2	4	3	6	475	490
74.2	408	410	2	4	1	2	1	2	-	-	410	414
74.3	2	2	-	-	-	-	-	-	-	-	2	2
74.4	35	35	-	-	-	-	-	-	-	-	35	35
74.5	-	-	-	-	-	-	-	-	-	-	-	-
74.6	8	8	-	-	-	-	-	-	-	-	8	8
74.7	69	71	2	4	-	-	1	4	3	13	73	88
74.8	121	127	5	11	-	-	1	2	1	4	123	133
<b>M</b>	<b>39</b>	<b>41</b>	<b>2</b>	<b>4</b>	<b>-</b>	<b>-</b>	<b>-</b>	<b>-</b>	<b>1</b>	<b>3</b>	<b>40</b>	<b>44</b>
<b>80</b>	<b>39</b>	<b>41</b>	<b>2</b>	<b>4</b>	<b>-</b>	<b>-</b>	<b>-</b>	<b>-</b>	<b>1</b>	<b>3</b>	<b>40</b>	<b>44</b>
80.1	2	2	-	-	-	-	-	-	-	-	2	2
80.2	2	2	-	-	-	-	-	-	1	3	3	5
80.3	1	1	-	-	-	-	-	-	-	-	1	1
80.4	34	36	2	4	-	-	-	-	-	-	34	36

**Tavola 3.5 segue - Imprese e unità locali dipendenti secondo la diffusione territoriale dell'impresa per sezione, sotto-sezione, divisione e gruppo di attività economica, classe di addetti e tipo di comune**

ATTIVITÀ ECONOMICHE CLASSI DI ADDETTI TIPO DI COMUNE		IMPRESE A DIFFUSIONE													
		COMUNALE				PROVINCIALE		REGIONALE		NAZIONALE		TOTALE			
		DI CUI PLURILocalizzate				Imprese	Unità locali	Imprese	Unità locali	Imprese	Unità locali	Imprese	Unità locali	Imprese	Unità locali
		Imprese	Unità locali	Imprese	Unità locali										
<b>N</b>	<b>SANITÀ E ALTRI SERVIZI SOCIALI</b>	<b>471</b>	<b>513</b>	<b>35</b>	<b>77</b>	<b>13</b>	<b>26</b>	<b>12</b>	<b>24</b>	<b>7</b>	<b>15</b>	<b>503</b>	<b>578</b>		
85		471	513	35	77	13	26	12	24	7	15	503	578		
85.1		453	495	35	77	13	26	12	24	7	15	485	560		
85.2		16	16	-	-	-	-	-	-	-	-	16	16		
85.3		2	2	-	-	-	-	-	-	-	-	2	2		
<b>O</b>	<b>ALTRI SERVIZI PUBBLICI, SOCIALI E PERSONALI</b>	<b>854</b>	<b>879</b>	<b>23</b>	<b>48</b>	<b>5</b>	<b>10</b>	<b>2</b>	<b>4</b>	<b>-</b>	<b>-</b>	<b>861</b>	<b>893</b>		
90		19	23	3	7	-	-	-	-	-	-	19	23		
90.0		19	23	3	7	-	-	-	-	-	-	19	23		
92		238	246	8	16	4	8	2	4	-	-	244	258		
92.1		3	4	1	2	1	2	-	-	-	-	4	6		
92.2		16	16	-	-	-	-	-	-	-	-	16	16		
92.3		61	63	2	4	1	2	2	4	-	-	64	69		
92.4		-	-	-	-	-	-	-	-	-	-	-	-		
92.5		-	-	-	-	-	-	-	-	-	-	-	-		
92.6		45	46	1	2	-	-	-	-	-	-	45	46		
92.7		113	117	4	8	2	4	-	-	-	-	115	121		
93		597	610	12	25	1	2	-	-	-	-	598	612		
93.0		597	610	12	25	1	2	-	-	-	-	598	612		
<b>TOTALE</b>		<b>12.871</b>	<b>13.489</b>	<b>537</b>	<b>1.155</b>	<b>135</b>	<b>299</b>	<b>56</b>	<b>134</b>	<b>94</b>	<b>300</b>	<b>13.156</b>	<b>14.222</b>		
di cui imprese:															
- artigiane		3.675	3.846	145	316	31	69	8	19	18	47	3.732	3.981		
- dell'industria in senso stretto (a)		1.651	1.814	140	303	23	47	6	15	23	66	1.703	1.942		
- dei servizi		9.795	10.144	311	660	81	180	42	98	46	144	9.964	10.566		
CLASSE DI ADDETTI															
1		6.365	6.382	17	34	2	4	-	-	-	-	6.367	6.386		
2		3.016	3.118	98	200	22	44	1	2	5	12	3.044	3.176		
3 - 5		2.310	2.515	194	399	49	106	29	61	19	40	2.407	2.722		
6 - 9		675	808	105	238	33	72	14	30	21	62	743	972		
10 - 19		353	450	79	176	18	43	9	30	27	68	407	591		
20 - 49		125	174	32	81	8	19	3	11	14	46	150	250		
50 - 99		18	29	9	20	2	6	-	-	4	28	24	63		
100 - 199		4	6	1	3	-	-	-	-	1	5	5	11		
200 - 499		5	7	2	4	1	5	-	-	3	39	9	51		
500 - 999		-	-	-	-	-	-	-	-	-	-	-	-		
1.000 e più		-	-	-	-	-	-	-	-	-	-	-	-		
<b>TOTALE</b>		<b>12.871</b>	<b>13.489</b>	<b>537</b>	<b>1.155</b>	<b>135</b>	<b>299</b>	<b>56</b>	<b>134</b>	<b>94</b>	<b>300</b>	<b>13.156</b>	<b>14.222</b>		
TIPO DI COMUNE															
- Comune capoluogo		8.913	9.370	398	855	77	172	51	123	65	224	9.106	9.889		
- Altri comuni		3.958	4.119	139	300	58	127	5	11	29	76	4.050	4.333		
<b>TOTALE</b>		<b>12.871</b>	<b>13.489</b>	<b>537</b>	<b>1.155</b>	<b>135</b>	<b>299</b>	<b>56</b>	<b>134</b>	<b>94</b>	<b>300</b>	<b>13.156</b>	<b>14.222</b>		

(a) Comprende le sezioni di attività: C - Estrazione di minerali; D - Attività manifatturiere; E - Produzione e distribuzione di energia elettrica, gas e acqua



**Tavola 3.6 - Imprese e addetti secondo il numero di unità locali per sezione, sottosezione, divisione e gruppo di attività economica, classe di addetti e tipo di comune**

ATTIVITÀ ECONOMICHE CLASSI DI ADDETTI TIPO DI COMUNE		IMPRESE PLURILOCALIZZATE CON UNITÀ LOCALI											
		IMPRESE UNILocalizzate		2		3		4		5 E PIÙ		TOTALE	
		N.	Addetti	N.	Addetti	N.	Addetti	N.	Addetti	N.	Addetti	N.	Addetti
<b>A</b>	<b>AGRICOLTURA, CACCIA E SILVICOLTURA</b>	<b>76</b>	<b>134</b>	<b>6</b>	<b>30</b>	-	-	-	-	-	-	<b>82</b>	<b>164</b>
<b>01</b>		<b>47</b>	<b>89</b>	<b>2</b>	<b>14</b>	-	-	-	-	-	-	<b>49</b>	<b>103</b>
01.1		4	8	1	7	-	-	-	-	-	-	5	15
01.2		2	3	-	-	-	-	-	-	-	-	2	3
01.4		41	78	-	-	-	-	-	-	-	-	41	78
01.5		-	-	1	7	-	-	-	-	-	-	1	7
<b>02</b>		<b>29</b>	<b>45</b>	<b>4</b>	<b>16</b>	-	-	-	-	-	-	<b>33</b>	<b>61</b>
02.0		29	45	4	16	-	-	-	-	-	-	33	61
<b>B</b>	<b>PESCA, PISCICOLTURA E SERVIZI CONNESSI</b>	<b>15</b>	<b>25</b>	-	-	-	-	-	-	-	-	<b>15</b>	<b>25</b>
<b>05</b>		<b>15</b>	<b>25</b>	-	-	-	-	-	-	-	-	<b>15</b>	<b>25</b>
05.0		15	25	-	-	-	-	-	-	-	-	15	25
<b>C</b>	<b>ESTRAZIONE DI MINERALI</b>	<b>22</b>	<b>93</b>	<b>60</b>	<b>736</b>	<b>12</b>	<b>242</b>	<b>1</b>	<b>13</b>	-	-	<b>95</b>	<b>1.084</b>
<b>CA</b>	<b>ESTRAZIONE DI MINERALI ENERGETICI</b>	-	-	-	-	-	-	-	-	-	-	-	-
<b>10</b>		-	-	-	-	-	-	-	-	-	-	-	-
10.1		-	-	-	-	-	-	-	-	-	-	-	-
10.2		-	-	-	-	-	-	-	-	-	-	-	-
10.3		-	-	-	-	-	-	-	-	-	-	-	-
<b>11</b>		-	-	-	-	-	-	-	-	-	-	-	-
11.1		-	-	-	-	-	-	-	-	-	-	-	-
11.2		-	-	-	-	-	-	-	-	-	-	-	-
<b>12</b>		-	-	-	-	-	-	-	-	-	-	-	-
12.0		-	-	-	-	-	-	-	-	-	-	-	-
<b>CB</b>	<b>ESTRAZIONE DI MINERALI NON ENERGETICI</b>	<b>22</b>	<b>93</b>	<b>60</b>	<b>736</b>	<b>12</b>	<b>242</b>	<b>1</b>	<b>13</b>	-	-	<b>95</b>	<b>1.084</b>
<b>13</b>		-	-	-	-	-	-	-	-	-	-	-	-
13.1		-	-	-	-	-	-	-	-	-	-	-	-
13.2		-	-	-	-	-	-	-	-	-	-	-	-
<b>14</b>		<b>22</b>	<b>93</b>	<b>60</b>	<b>736</b>	<b>12</b>	<b>242</b>	<b>1</b>	<b>13</b>	-	-	<b>95</b>	<b>1.084</b>
14.1		19	82	58	704	10	194	-	-	-	-	87	980
14.2		2	5	-	-	-	-	-	-	-	-	2	5
14.3		-	-	-	-	-	-	-	-	-	-	-	-
14.4		-	-	-	-	-	-	-	-	-	-	-	-
14.5		1	6	2	32	2	48	1	13	-	-	6	99
<b>D</b>	<b>ATTIVITÀ MANIFATTURIERE</b>	<b>1.484</b>	<b>9.059</b>	<b>103</b>	<b>1.546</b>	<b>10</b>	<b>463</b>	<b>3</b>	<b>46</b>	<b>3</b>	<b>564</b>	<b>1.603</b>	<b>11.678</b>
<b>DA</b>	<b>INDUSTRIE ALIMENTARI, DELLE BEVANDE E DEL TABACCO</b>	<b>247</b>	<b>825</b>	<b>17</b>	<b>104</b>	-	-	<b>1</b>	<b>10</b>	-	-	<b>265</b>	<b>939</b>
<b>15</b>		<b>247</b>	<b>825</b>	<b>17</b>	<b>104</b>	-	-	<b>1</b>	<b>10</b>	-	-	<b>265</b>	<b>939</b>
15.1		8	35	1	19	-	-	-	-	-	-	9	54
15.2		-	-	-	-	-	-	-	-	-	-	-	-
15.3		1	1	-	-	-	-	-	-	-	-	1	1
15.4		10	13	-	-	-	-	-	-	-	-	10	13
15.5		10	39	1	2	-	-	-	-	-	-	11	41
15.6		11	30	-	-	-	-	-	-	-	-	11	30
15.7		-	-	-	-	-	-	-	-	-	-	-	-
15.8		203	669	14	80	-	-	1	10	-	-	218	759
15.9		4	38	1	3	-	-	-	-	-	-	5	41
<b>16</b>		-	-	-	-	-	-	-	-	-	-	-	-
16.0		-	-	-	-	-	-	-	-	-	-	-	-
<b>DB</b>	<b>INDUSTRIE TESSILI E DELL'ABBIGLIAMENTO</b>	<b>81</b>	<b>685</b>	<b>1</b>	<b>2</b>	-	-	-	-	-	-	<b>82</b>	<b>687</b>
<b>17</b>		<b>28</b>	<b>91</b>	<b>1</b>	<b>2</b>	-	-	-	-	-	-	<b>29</b>	<b>93</b>
17.1		-	-	-	-	-	-	-	-	-	-	-	-
17.2		-	-	-	-	-	-	-	-	-	-	-	-
17.3		-	-	-	-	-	-	-	-	-	-	-	-
17.4		11	43	-	-	-	-	-	-	-	-	11	43
17.5		4	11	-	-	-	-	-	-	-	-	4	11
17.6		3	3	-	-	-	-	-	-	-	-	3	3
17.7		10	34	1	2	-	-	-	-	-	-	11	36
<b>18</b>		<b>53</b>	<b>594</b>	-	-	-	-	-	-	-	-	<b>53</b>	<b>594</b>
18.1		1	4	-	-	-	-	-	-	-	-	1	4
18.2		45	575	-	-	-	-	-	-	-	-	45	575
18.3		7	15	-	-	-	-	-	-	-	-	7	15
<b>DC</b>	<b>INDUSTRIE CONCIARIE, FABBRICAZIONE DI PRODOTTI IN CUOIO, PELLE E SIMILARI</b>	<b>11</b>	<b>60</b>	<b>1</b>	<b>16</b>	-	-	-	-	-	-	<b>12</b>	<b>76</b>
<b>19</b>		<b>11</b>	<b>60</b>	<b>1</b>	<b>16</b>	-	-	-	-	-	-	<b>12</b>	<b>76</b>
19.1		-	-	-	-	-	-	-	-	-	-	-	-
19.2		6	42	-	-	-	-	-	-	-	-	6	42
19.3		5	18	1	16	-	-	-	-	-	-	6	34
<b>DD</b>	<b>INDUSTRIA DEL LEGNO E DEI PRODOTTI IN LEGNO</b>	<b>186</b>	<b>471</b>	<b>4</b>	<b>37</b>	-	-	-	-	-	-	<b>190</b>	<b>508</b>
<b>20</b>		<b>186</b>	<b>471</b>	<b>4</b>	<b>37</b>	-	-	-	-	-	-	<b>190</b>	<b>508</b>
20.1		11	32	-	-	-	-	-	-	-	-	11	32
20.2		-	-	-	-	-	-	-	-	-	-	-	-
20.3		126	317	4	37	-	-	-	-	-	-	130	354
20.4		29	91	-	-	-	-	-	-	-	-	29	91
20.5		20	31	-	-	-	-	-	-	-	-	20	31

**Tavola 3.6 segue - Imprese e addetti secondo il numero di unità locali per sezione, sottosezione, divisione e gruppo di attività economica, classe di addetti e tipo di comune**

ATTIVITÀ ECONOMICHE CLASSI DI ADDETTI TIPO DI COMUNE	IMPRESE PLURILOCALIZZATE CON UNITÀ LOCALI											
	IMPRESE UNILocalizzate		2		3		4		5 E PIÙ		TOTALE	
	N.	Addetti	N.	Addetti	N.	Addetti	N.	Addetti	N.	Addetti	N.	Addetti
<b>DE FABBRICAZIONE DELLA PASTA-CARTA, DELLA CARTA E DEI PRODOTTI DI CARTA; STAMPA ED EDITORIA</b>	<b>46</b>	<b>197</b>	<b>3</b>	<b>22</b>	-	-	-	-	-	-	<b>49</b>	<b>219</b>
21	7	66	-	-	-	-	-	-	-	-	7	66
21.1	1	24	-	-	-	-	-	-	-	-	1	24
21.2	6	42	-	-	-	-	-	-	-	-	6	42
<b>22</b>	<b>39</b>	<b>131</b>	<b>3</b>	<b>22</b>	-	-	-	-	-	-	<b>42</b>	<b>153</b>
22.1	4	38	-	-	-	-	-	-	-	-	4	38
22.2	34	91	2	20	-	-	-	-	-	-	36	111
22.3	1	2	1	2	-	-	-	-	-	-	2	4
<b>DF FABBRICAZIONE DI COKE, RAFFINERIE DI PETROLIO, TRATTAMENTO DEI COMBUSTIBILI NUCLEARI</b>	<b>2</b>	<b>8</b>	<b>1</b>	<b>4</b>	-	-	-	-	<b>1</b>	<b>8</b>	<b>4</b>	<b>20</b>
23	2	8	1	4	-	-	-	-	1	8	4	20
23.1	-	-	-	-	-	-	-	-	-	-	-	-
23.2	2	8	1	4	-	-	-	-	1	8	4	20
23.3	-	-	-	-	-	-	-	-	-	-	-	-
<b>DG FABBRICAZIONE DI PRODOTTI CHIMICI E DI FIBRE SINTETICHE E ARTIFICIALI</b>	<b>13</b>	<b>513</b>	-	-	-	-	-	-	-	-	<b>13</b>	<b>513</b>
24	13	513	-	-	-	-	-	-	-	-	13	513
24.1	2	216	-	-	-	-	-	-	-	-	2	216
24.2	1	248	-	-	-	-	-	-	-	-	1	248
24.3	2	3	-	-	-	-	-	-	-	-	2	3
24.4	1	4	-	-	-	-	-	-	-	-	1	4
24.5	3	6	-	-	-	-	-	-	-	-	3	6
24.6	4	36	-	-	-	-	-	-	-	-	4	36
24.7	-	-	-	-	-	-	-	-	-	-	-	-
<b>DH FABBRICAZIONE DI ARTICOLI IN GOMMA E MATERIE PLASTICHE</b>	<b>10</b>	<b>61</b>	-	-	-	-	-	-	-	-	<b>10</b>	<b>61</b>
25	10	61	-	-	-	-	-	-	-	-	10	61
25.1	1	2	-	-	-	-	-	-	-	-	1	2
25.2	9	59	-	-	-	-	-	-	-	-	9	59
<b>DI FABBRICAZIONE DI PRODOTTI DELLA LAVORAZIONE DI MINERALI NON METALLIFERI</b>	<b>337</b>	<b>2.747</b>	<b>38</b>	<b>483</b>	<b>7</b>	<b>193</b>	-	-	<b>1</b>	<b>70</b>	<b>383</b>	<b>3.493</b>
26	337	2.747	38	483	7	193	-	-	1	70	383	3.493
26.1	6	42	-	-	-	-	-	-	-	-	6	42
26.2	2	12	-	-	-	-	-	-	-	-	2	12
26.3	-	-	-	-	-	-	-	-	-	-	-	-
26.4	-	-	-	-	-	-	-	-	-	-	-	-
26.5	-	-	-	-	-	-	-	-	-	-	-	-
26.6	10	89	5	38	1	12	-	-	-	-	16	139
26.7	300	2.473	32	408	6	181	-	-	1	70	339	3.132
26.8	19	131	1	37	-	-	-	-	-	-	20	168
<b>DJ PRODUZIONE DI METALLO E FABBRICAZIONE DI PRODOTTI IN METALLO</b>	<b>235</b>	<b>1.586</b>	<b>10</b>	<b>105</b>	-	-	-	-	-	-	<b>245</b>	<b>1.691</b>
27	2	27	-	-	-	-	-	-	-	-	2	27
27.1	-	-	-	-	-	-	-	-	-	-	-	-
27.2	1	15	-	-	-	-	-	-	-	-	1	15
27.3	1	12	-	-	-	-	-	-	-	-	1	12
27.4	-	-	-	-	-	-	-	-	-	-	-	-
27.5	-	-	-	-	-	-	-	-	-	-	-	-
<b>28</b>	<b>233</b>	<b>1.559</b>	<b>10</b>	<b>105</b>	-	-	-	-	-	-	<b>243</b>	<b>1.664</b>
28.1	124	856	5	50	-	-	-	-	-	-	129	906
28.2	-	-	-	-	-	-	-	-	-	-	-	-
28.3	-	-	-	-	-	-	-	-	-	-	-	-
28.4	3	27	-	-	-	-	-	-	-	-	3	27
28.5	49	291	3	32	-	-	-	-	-	-	52	323
28.6	17	164	2	23	-	-	-	-	-	-	19	187
28.7	40	221	-	-	-	-	-	-	-	-	40	221
<b>DK FABBRICAZIONE DI MACCHINE ED APPARECCHI MECCANICI, COMPRESI L'INSTALLAZIONE, IL MONTAGGIO, LA RIPARAZIONE E LA MANUTENZIONE</b>	<b>95</b>	<b>610</b>	<b>12</b>	<b>258</b>	-	-	-	-	-	-	<b>107</b>	<b>868</b>
29	95	610	12	258	-	-	-	-	-	-	107	868
29.1	1	8	-	-	-	-	-	-	-	-	1	8
29.2	42	216	1	2	-	-	-	-	-	-	43	218
29.3	7	7	1	13	-	-	-	-	-	-	8	20
29.4	27	248	2	93	-	-	-	-	-	-	29	341
29.5	17	127	8	150	-	-	-	-	-	-	25	277
29.6	-	-	-	-	-	-	-	-	-	-	-	-
29.7	1	4	-	-	-	-	-	-	-	-	1	4

**Tavola 3.6 segue - Imprese e addetti secondo il numero di unità locali per sezione, sottosezione, divisione e gruppo di attività economica, classe di addetti e tipo di comune**

ATTIVITÀ ECONOMICHE CLASSI DI ADDETTI TIPO DI COMUNE	IMPRESE PLURILOCALIZZATE CON UNITÀ LOCALI											
	IMPRESE UNILocalizzate		2		3		4		5 E PIÙ		TOTALE	
	N.	Addetti	N.	Addetti	N.	Addetti	N.	Addetti	N.	Addetti	N.	Addetti
<b>DL FABBRICAZIONE DI MACCHINE ELETTRICHE E DI APPARECCHIATURE ELETTRICHE ED OTTICHE</b>	<b>124</b>	<b>425</b>	<b>7</b>	<b>32</b>	<b>1</b>	<b>23</b>	<b>1</b>	<b>5</b>	-	-	<b>133</b>	<b>485</b>
30	-	-	1	7	-	-	-	-	-	-	1	7
30.0	-	-	1	7	-	-	-	-	-	-	1	7
<b>31</b>	<b>34</b>	<b>226</b>	-	-	-	-	-	-	-	-	<b>34</b>	<b>226</b>
31.1	1	3	-	-	-	-	-	-	-	-	1	3
31.2	12	78	-	-	-	-	-	-	-	-	12	78
31.3	-	-	-	-	-	-	-	-	-	-	-	-
31.4	-	-	-	-	-	-	-	-	-	-	-	-
31.5	5	36	-	-	-	-	-	-	-	-	5	36
31.6	16	109	-	-	-	-	-	-	-	-	16	109
<b>32</b>	<b>27</b>	<b>71</b>	<b>1</b>	<b>2</b>	-	-	-	-	-	-	<b>28</b>	<b>73</b>
32.1	4	33	-	-	-	-	-	-	-	-	4	33
32.2	23	38	1	2	-	-	-	-	-	-	24	40
32.3	-	-	-	-	-	-	-	-	-	-	-	-
<b>33</b>	<b>63</b>	<b>128</b>	<b>5</b>	<b>23</b>	<b>1</b>	<b>23</b>	<b>1</b>	<b>5</b>	-	-	<b>70</b>	<b>179</b>
33.1	57	92	4	19	-	-	-	-	-	-	61	111
33.2	1	26	-	-	1	23	-	-	-	-	2	49
33.3	-	-	-	-	-	-	-	-	-	-	-	-
33.4	5	10	1	4	-	-	1	5	-	-	7	19
33.5	-	-	-	-	-	-	-	-	-	-	-	-
<b>DM FABBRICAZIONE DI MEZZI DI TRASPORTO</b>	<b>22</b>	<b>593</b>	<b>2</b>	<b>455</b>	<b>1</b>	<b>231</b>	-	-	-	-	<b>25</b>	<b>1.279</b>
34	1	407	-	-	-	-	-	-	-	-	1	407
34.1	-	-	-	-	-	-	-	-	-	-	-	-
34.2	-	-	-	-	-	-	-	-	-	-	-	-
34.3	1	407	-	-	-	-	-	-	-	-	1	407
<b>35</b>	<b>21</b>	<b>186</b>	<b>2</b>	<b>455</b>	<b>1</b>	<b>231</b>	-	-	-	-	<b>24</b>	<b>872</b>
35.1	21	186	2	455	1	231	-	-	-	-	24	872
35.2	-	-	-	-	-	-	-	-	-	-	-	-
35.3	-	-	-	-	-	-	-	-	-	-	-	-
35.4	-	-	-	-	-	-	-	-	-	-	-	-
35.5	-	-	-	-	-	-	-	-	-	-	-	-
<b>DN ALTRE INDUSTRIE MANIFATTURIERE</b>	<b>75</b>	<b>278</b>	<b>7</b>	<b>28</b>	<b>1</b>	<b>16</b>	<b>1</b>	<b>31</b>	<b>1</b>	<b>486</b>	<b>85</b>	<b>839</b>
36	70	268	7	28	1	16	1	31	1	486	80	829
36.1	52	242	6	25	1	16	1	31	1	486	61	800
36.2	7	11	-	-	-	-	-	-	-	-	7	11
36.3	-	-	-	-	-	-	-	-	-	-	-	-
36.4	1	1	-	-	-	-	-	-	-	-	1	1
36.5	-	-	-	-	-	-	-	-	-	-	-	-
36.6	10	14	1	3	-	-	-	-	-	-	11	17
37	5	10	-	-	-	-	-	-	-	-	5	10
37.1	4	8	-	-	-	-	-	-	-	-	4	8
37.2	1	2	-	-	-	-	-	-	-	-	1	2
<b>E PRODUZIONE E DISTRIBUZIONE DI ENERGIA ELETTRICA, GAS E ACQUA</b>	<b>5</b>	<b>184</b>	-	-	-	-	-	-	-	-	<b>5</b>	<b>184</b>
40	-	-	-	-	-	-	-	-	-	-	-	-
40.1	-	-	-	-	-	-	-	-	-	-	-	-
40.2	-	-	-	-	-	-	-	-	-	-	-	-
40.3	-	-	-	-	-	-	-	-	-	-	-	-
41	5	184	-	-	-	-	-	-	-	-	5	184
41.0	5	184	-	-	-	-	-	-	-	-	5	184
<b>F COSTRUZIONI</b>	<b>1.248</b>	<b>3.228</b>	<b>102</b>	<b>685</b>	<b>23</b>	<b>243</b>	<b>14</b>	<b>209</b>	<b>5</b>	<b>164</b>	<b>1.392</b>	<b>4.529</b>
45	1.248	3.228	102	685	23	243	14	209	5	164	1.392	4.529
45.1	27	170	-	-	-	-	-	-	1	30	28	200
45.2	666	1.798	83	542	18	206	14	209	3	76	784	2.831
45.3	318	860	14	105	2	14	-	-	1	58	335	1.037
45.4	231	365	5	38	3	23	-	-	-	-	239	426
45.5	6	35	-	-	-	-	-	-	-	-	6	35
<b>G COMMERCIO ALL'INGROSSO E AL DETTAGLIO; RIPARAZIONE DI AUTOVEICOLI, MOTOCICLI E DI BENI PERSONALI E PER LA CASA</b>	<b>4.978</b>	<b>10.172</b>	<b>223</b>	<b>1.238</b>	<b>27</b>	<b>270</b>	<b>7</b>	<b>161</b>	<b>3</b>	<b>49</b>	<b>5.238</b>	<b>11.890</b>
50	507	1.480	37	270	2	24	-	-	-	-	546	1.774
50.1	45	175	10	123	1	19	-	-	-	-	56	317
50.2	296	992	14	96	-	-	-	-	-	-	310	1.088
50.3	23	45	4	20	-	-	-	-	-	-	27	65
50.4	48	76	4	12	1	5	-	-	-	-	53	93
50.5	95	192	5	19	-	-	-	-	-	-	100	211
<b>51</b>	<b>838</b>	<b>2.117</b>	<b>47</b>	<b>357</b>	<b>6</b>	<b>113</b>	<b>3</b>	<b>91</b>	-	-	<b>894</b>	<b>2.678</b>
51.1	264	343	5	11	-	-	1	9	-	-	270	363
51.2	18	43	1	7	-	-	-	-	-	-	19	50
51.3	97	316	10	89	1	31	1	61	-	-	109	497
51.4	77	223	6	37	-	-	1	21	-	-	84	281
51.5	336	1.048	18	143	5	82	-	-	-	-	359	1.273
51.6	44	137	5	26	-	-	-	-	-	-	49	163
51.7	2	7	2	44	-	-	-	-	-	-	4	51

**Tavola 3.6 segue - Imprese e addetti secondo il numero di unità locali per sezione, sottosezione, divisione e gruppo di attività economica, classe di addetti e tipo di comune**

ATTIVITÀ ECONOMICHE CLASSI DI ADDETTI TIPO DI COMUNE	IMPRESE PLURILocalizzate CON UNITÀ LOCALI											
	IMPRESE UNILocalizzate		2		3		4		5 E PIÙ		TOTALE	
	N.	Addetti	N.	Addetti	N.	Addetti	N.	Addetti	N.	Addetti	N.	Addetti
<b>52</b>	<b>3.633</b>	<b>6.575</b>	<b>139</b>	<b>611</b>	<b>19</b>	<b>133</b>	<b>4</b>	<b>70</b>	<b>3</b>	<b>49</b>	<b>3.798</b>	<b>7.438</b>
52.1	618	1.234	15	69	2	19	1	48	-	-	636	1.370
52.2	690	1.193	31	114	2	9	-	-	-	-	723	1.316
52.3	127	316	6	23	2	16	-	-	2	41	137	396
52.4	1.546	2.938	79	354	13	89	3	22	1	8	1.642	3.411
52.5	17	25	3	16	-	-	-	-	-	-	20	41
52.6	501	689	1	10	-	-	-	-	-	-	502	699
52.7	134	180	4	25	-	-	-	-	-	-	138	205
<b>H ALBERGHI E RISTORANTI</b>	<b>1.102</b>	<b>2.725</b>	<b>45</b>	<b>239</b>	<b>2</b>	<b>11</b>	<b>1</b>	<b>19</b>	<b>-</b>	<b>-</b>	<b>1.150</b>	<b>2.994</b>
<b>55</b>	<b>1.102</b>	<b>2.725</b>	<b>45</b>	<b>239</b>	<b>2</b>	<b>11</b>	<b>1</b>	<b>19</b>	<b>-</b>	<b>-</b>	<b>1.150</b>	<b>2.994</b>
55.1	173	468	7	20	1	4	-	-	-	-	181	492
55.2	49	112	5	25	1	7	-	-	-	-	55	144
55.3	313	999	16	111	-	-	-	-	-	-	329	1.110
55.4	562	1.128	15	72	-	-	-	-	-	-	577	1.200
55.5	5	18	2	11	-	-	1	19	-	-	8	48
<b>I TRASPORTI, MAGAZZINAGGIO E COMUNICAZIONI</b>	<b>557</b>	<b>1.147</b>	<b>22</b>	<b>458</b>	<b>-</b>	<b>-</b>	<b>1</b>	<b>21</b>	<b>1</b>	<b>265</b>	<b>581</b>	<b>1.891</b>
<b>60</b>	<b>480</b>	<b>853</b>	<b>14</b>	<b>101</b>	<b>-</b>	<b>-</b>	<b>-</b>	<b>-</b>	<b>1</b>	<b>265</b>	<b>495</b>	<b>1.219</b>
60.1	-	-	-	-	-	-	-	-	-	-	-	-
60.2	480	853	14	101	-	-	-	-	1	265	495	1.219
60.3	-	-	-	-	-	-	-	-	-	-	-	-
<b>61</b>	<b>-</b>	<b>-</b>	<b>-</b>	<b>-</b>	<b>-</b>	<b>-</b>	<b>-</b>	<b>-</b>	<b>-</b>	<b>-</b>	<b>-</b>	<b>-</b>
61.1	-	-	-	-	-	-	-	-	-	-	-	-
61.2	-	-	-	-	-	-	-	-	-	-	-	-
<b>62</b>	<b>-</b>	<b>-</b>	<b>-</b>	<b>-</b>	<b>-</b>	<b>-</b>	<b>-</b>	<b>-</b>	<b>-</b>	<b>-</b>	<b>-</b>	<b>-</b>
62.1	-	-	-	-	-	-	-	-	-	-	-	-
62.2	-	-	-	-	-	-	-	-	-	-	-	-
62.3	-	-	-	-	-	-	-	-	-	-	-	-
<b>63</b>	<b>74</b>	<b>291</b>	<b>7</b>	<b>352</b>	<b>-</b>	<b>-</b>	<b>1</b>	<b>21</b>	<b>-</b>	<b>-</b>	<b>82</b>	<b>664</b>
63.1	14	80	1	242	-	-	-	-	-	-	15	322
63.2	13	35	1	26	-	-	-	-	-	-	14	61
63.3	15	36	1	18	-	-	-	-	-	-	16	54
63.4	32	140	4	66	-	-	1	21	-	-	37	227
<b>64</b>	<b>3</b>	<b>3</b>	<b>1</b>	<b>5</b>	<b>-</b>	<b>-</b>	<b>-</b>	<b>-</b>	<b>-</b>	<b>-</b>	<b>4</b>	<b>8</b>
64.1	3	3	1	5	-	-	-	-	-	-	4	8
64.2	-	-	-	-	-	-	-	-	-	-	-	-
<b>J INTERMEDIAZIONE MONETARIA E FINANZIARIA</b>	<b>163</b>	<b>327</b>	<b>5</b>	<b>18</b>	<b>5</b>	<b>70</b>	<b>1</b>	<b>9</b>	<b>2</b>	<b>365</b>	<b>176</b>	<b>789</b>
<b>65</b>	<b>14</b>	<b>36</b>	<b>-</b>	<b>-</b>	<b>1</b>	<b>44</b>	<b>-</b>	<b>-</b>	<b>1</b>	<b>346</b>	<b>16</b>	<b>426</b>
65.1	-	-	-	-	1	44	-	-	1	346	16	426
65.2	14	36	-	-	1	44	-	-	-	-	15	80
<b>66</b>	<b>-</b>	<b>-</b>	<b>-</b>	<b>-</b>	<b>-</b>	<b>-</b>	<b>-</b>	<b>-</b>	<b>-</b>	<b>-</b>	<b>-</b>	<b>-</b>
66.0	-	-	-	-	-	-	-	-	-	-	-	-
<b>67</b>	<b>149</b>	<b>291</b>	<b>5</b>	<b>18</b>	<b>4</b>	<b>26</b>	<b>1</b>	<b>9</b>	<b>1</b>	<b>19</b>	<b>160</b>	<b>363</b>
67.1	19	28	-	-	-	-	-	-	-	-	19	28
67.2	130	263	5	18	4	26	1	9	1	19	141	335
<b>K ATTIVITÀ IMMOBILIARI, NO-LEGGIO, INFORMATICA, RICERCA, ALTRE ATTIVITÀ PROFESSIONALI ED IMPRENDITORIALI</b>	<b>1.380</b>	<b>2.703</b>	<b>28</b>	<b>275</b>	<b>2</b>	<b>63</b>	<b>3</b>	<b>62</b>	<b>2</b>	<b>257</b>	<b>1.415</b>	<b>3.360</b>
<b>70</b>	<b>155</b>	<b>224</b>	<b>2</b>	<b>5</b>	<b>-</b>	<b>-</b>	<b>-</b>	<b>-</b>	<b>-</b>	<b>-</b>	<b>157</b>	<b>229</b>
70.1	16	23	-	-	-	-	-	-	-	-	16	23
70.2	8	8	-	-	-	-	-	-	-	-	8	8
70.3	131	193	2	5	-	-	-	-	-	-	133	198
<b>71</b>	<b>34</b>	<b>63</b>	<b>1</b>	<b>11</b>	<b>-</b>	<b>-</b>	<b>-</b>	<b>-</b>	<b>-</b>	<b>-</b>	<b>35</b>	<b>74</b>
71.1	1	2	-	-	-	-	-	-	-	-	1	2
71.2	3	5	-	-	-	-	-	-	-	-	3	5
71.3	2	4	1	11	-	-	-	-	-	-	3	15
71.4	28	52	-	-	-	-	-	-	-	-	28	52
<b>72</b>	<b>95</b>	<b>290</b>	<b>2</b>	<b>17</b>	<b>-</b>	<b>-</b>	<b>-</b>	<b>-</b>	<b>-</b>	<b>-</b>	<b>97</b>	<b>307</b>
72.1	4	16	-	-	-	-	-	-	-	-	4	16
72.2	16	32	-	-	-	-	-	-	-	-	16	32
72.3	66	226	2	17	-	-	-	-	-	-	68	243
72.4	-	-	-	-	-	-	-	-	-	-	-	-
72.5	6	13	-	-	-	-	-	-	-	-	6	13
72.6	3	3	-	-	-	-	-	-	-	-	3	3
<b>73</b>	<b>-</b>	<b>-</b>	<b>-</b>	<b>-</b>	<b>-</b>	<b>-</b>	<b>-</b>	<b>-</b>	<b>-</b>	<b>-</b>	<b>-</b>	<b>-</b>
73.1	-	-	-	-	-	-	-	-	-	-	-	-
73.2	-	-	-	-	-	-	-	-	-	-	-	-
<b>74</b>	<b>1.096</b>	<b>2.126</b>	<b>23</b>	<b>242</b>	<b>2</b>	<b>63</b>	<b>3</b>	<b>62</b>	<b>2</b>	<b>257</b>	<b>1.126</b>	<b>2.750</b>
74.1	462	944	12	69	-	-	1	19	-	-	475	1.032
74.2	406	552	4	13	-	-	-	-	-	-	410	565
74.3	2	12	-	-	-	-	-	-	-	-	2	12
74.4	35	93	-	-	-	-	-	-	-	-	35	93
74.5	-	-	-	-	-	-	-	-	-	-	-	-
74.6	8	49	-	-	-	-	-	-	-	-	8	49
74.7	67	273	2	131	1	41	1	37	2	257	73	739
74.8	116	203	5	29	1	22	1	6	-	-	123	260
<b>M ISTRUZIONE</b>	<b>37</b>	<b>56</b>	<b>2</b>	<b>9</b>	<b>1</b>	<b>8</b>	<b>-</b>	<b>-</b>	<b>-</b>	<b>-</b>	<b>40</b>	<b>73</b>
<b>80</b>	<b>37</b>	<b>56</b>	<b>2</b>	<b>9</b>	<b>1</b>	<b>8</b>	<b>-</b>	<b>-</b>	<b>-</b>	<b>-</b>	<b>40</b>	<b>73</b>
80.1	2	4	-	-	-	-	-	-	-	-	2	4
80.2	2	5	-	-	1	8	-	-	-	-	3	13
80.3	1	1	-	-	-	-	-	-	-	-	1	1
80.4	32	46	2	9	-	-	-	-	-	-	34	55

**Tavola 3.6 segue - Imprese e addetti secondo il numero di unità locali per sezione, sottosezione, divisione e gruppo di attività economica, classe di addetti e tipo di comune**

ATTIVITÀ ECONOMICHE CLASSI DI ADDETTI TIPO DI COMUNE	IMPRESE PLURILocalizzate CON UNITÀ LOCALI											
	IMPRESE UNILocalizzate		2		3		4		5 E PIÙ		TOTALE	
	N.	Addetti	N.	Addetti	N.	Addetti	N.	Addetti	N.	Addetti	N.	Addetti
<b>N SANITÀ E ALTRI SERVIZI SOCIALI</b>	<b>436</b>	<b>765</b>	<b>60</b>	<b>164</b>	<b>6</b>	<b>17</b>	<b>1</b>	<b>2</b>	-	-	<b>503</b>	<b>948</b>
<b>85</b>	<b>436</b>	<b>765</b>	<b>60</b>	<b>164</b>	<b>6</b>	<b>17</b>	<b>1</b>	<b>2</b>	-	-	<b>503</b>	<b>948</b>
85.1	418	685	60	164	6	17	1	2	-	-	485	868
85.2	16	18	-	-	-	-	-	-	-	-	16	18
85.3	2	62	-	-	-	-	-	-	-	-	2	62
<b>O ALTRI SERVIZI PUBBLICI, SOCIALI E PERSONALI</b>	<b>831</b>	<b>1.565</b>	<b>28</b>	<b>220</b>	<b>2</b>	<b>125</b>	-	-	-	-	<b>861</b>	<b>1.910</b>
<b>90</b>	<b>16</b>	<b>59</b>	<b>2</b>	<b>103</b>	<b>1</b>	<b>109</b>	-	-	-	-	<b>19</b>	<b>271</b>
90.0	16	59	2	103	1	109	-	-	-	-	19	271
<b>92</b>	<b>230</b>	<b>537</b>	<b>14</b>	<b>66</b>	-	-	-	-	-	-	<b>244</b>	<b>603</b>
92.1	2	7	2	10	-	-	-	-	-	-	4	17
92.2	16	40	-	-	-	-	-	-	-	-	16	40
92.3	59	160	5	23	-	-	-	-	-	-	64	183
92.4	-	-	-	-	-	-	-	-	-	-	-	-
92.5	-	-	-	-	-	-	-	-	-	-	-	-
92.6	44	97	1	5	-	-	-	-	-	-	45	102
92.7	109	233	6	28	-	-	-	-	-	-	115	261
<b>93</b>	<b>585</b>	<b>969</b>	<b>12</b>	<b>51</b>	<b>1</b>	<b>16</b>	-	-	-	-	<b>598</b>	<b>1.036</b>
93.0	585	969	12	51	1	16	-	-	-	-	598	1.036
<b>TOTALE</b>	<b>12.334</b>	<b>32.183</b>	<b>684</b>	<b>5.618</b>	<b>90</b>	<b>1.512</b>	<b>32</b>	<b>542</b>	<b>16</b>	<b>1.664</b>	<b>13.156</b>	<b>41.519</b>
di cui imprese:												
- artigiane	3.530	8.657	167	947	26	264	7	94	2	14	3.732	9.976
- dell'industria in senso stretto (a)	1.511	9.336	163	2.282	22	705	4	59	3	564	1.703	12.946
- dei servizi	9.484	19.460	413	2.621	45	564	14	274	8	936	9.964	23.855
CLASSE DI ADDETTI												
1	6.348	6.348	19	19	-	-	-	-	-	-	6.367	6.367
2	2.918	5.836	121	242	4	8	1	2	-	-	3.044	6.088
3 - 5	2.116	7.648	269	1.030	20	82	2	10	-	-	2.407	8.770
6 - 9	570	4.063	136	980	23	178	10	77	4	30	743	5.328
10 - 19	274	3.643	99	1.277	22	294	10	142	2	31	407	5.387
20 - 49	93	2.590	30	816	17	462	8	250	2	63	150	4.181
50 - 99	9	569	8	577	2	148	1	61	4	276	24	1.631
100 - 199	3	527	-	-	1	109	-	-	1	167	5	803
200 - 499	3	959	2	677	1	231	-	-	3	1.097	9	2.964
500 - 999	-	-	-	-	-	-	-	-	-	-	-	-
1000 e più	-	-	-	-	-	-	-	-	-	-	-	-
<b>TOTALE</b>	<b>12.334</b>	<b>32.183</b>	<b>684</b>	<b>5.618</b>	<b>90</b>	<b>1.512</b>	<b>32</b>	<b>542</b>	<b>16</b>	<b>1.664</b>	<b>13.156</b>	<b>41.519</b>
TIPO DI COMUNE												
- Comune capoluogo	8.515	23.288	488	4.660	68	1.111	22	431	13	1.638	9.106	31.128
- Altri comuni	3.819	8.895	196	958	22	401	10	111	3	26	4.050	10.391
<b>TOTALE</b>	<b>12.334</b>	<b>32.183</b>	<b>684</b>	<b>5.618</b>	<b>90</b>	<b>1.512</b>	<b>32</b>	<b>542</b>	<b>16</b>	<b>1.664</b>	<b>13.156</b>	<b>41.519</b>

(a) Comprende le sezioni di attività: C - Estrazione di minerali; D - Attività manifatturiere; E - Produzione e distribuzione di energia elettrica, gas e acqua

**Tavola 3.7 - Imprese e addetti che utilizzano attrezzature informatiche, beni capitali in leasing, che sono consorziate o associate con altre strutture per sezione, sottosezione, divisione e gruppo di attività economica, classe di addetti e tipo di comune**

ATTIVITÀ ECONOMICHE CLASSI DI ADDETTI TIPO DI COMUNE	TOTALE IMPRESE (a)		DI CUI IMPRESE						
			CON UTILIZZO DI ATTREZZATURE INFORMATICHE		CON UTILIZZO DI BENI CAPITALI IN LEASING		CONSORZiate O ASSOCIATE TEMPORANEAMENTE (b)		
	N.	Addetti	N.	Addetti	N.	Addetti	N.	Addetti	
<b>A</b>	<b>AGRICOLTURA, CACCIA E SILVICOLTURA</b>	<b>82</b>	<b>164</b>	<b>3</b>	<b>8</b>	<b>3</b>	<b>14</b>	<b>2</b>	<b>6</b>
<b>01</b>		<b>49</b>	<b>103</b>	<b>3</b>	<b>8</b>	<b>3</b>	<b>14</b>	<b>2</b>	<b>6</b>
01.1		5	15	-	-	-	-	-	-
01.2		2	3	*	*	*	*	*	*
01.4		41	78	*	*	*	*	*	*
01.5		1	7	*	*	*	*	*	*
<b>02</b>		<b>33</b>	<b>61</b>	-	-	-	-	-	-
02.0		33	61	-	-	-	-	-	-
<b>B</b>	<b>PESCA, PISCICOLTURA E SERVIZI CONNESSI</b>	<b>15</b>	<b>25</b>	<b>1</b>	<b>2</b>	<b>1</b>	<b>2</b>	-	-
<b>05</b>		<b>15</b>	<b>25</b>	<b>1</b>	<b>2</b>	<b>1</b>	<b>2</b>	-	-
05.0		15	25	1	2	1	2	-	-
<b>C</b>	<b>ESTRAZIONE DI MINERALI</b>	<b>95</b>	<b>1.084</b>	<b>29</b>	<b>395</b>	<b>59</b>	<b>787</b>	<b>6</b>	<b>79</b>
<b>CA</b>	<b>ESTRAZIONE DI MINERALI ENERGETICI</b>	-	-	-	-	-	-	-	-
<b>10</b>		-	-	-	-	-	-	-	-
10.1		-	-	-	-	-	-	-	-
10.2		-	-	-	-	-	-	-	-
10.3		-	-	-	-	-	-	-	-
<b>11</b>		-	-	-	-	-	-	-	-
11.1		-	-	-	-	-	-	-	-
11.2		-	-	-	-	-	-	-	-
<b>12</b>		-	-	-	-	-	-	-	-
12.0		-	-	-	-	-	-	-	-
<b>CB</b>	<b>ESTRAZIONE DI MINERALI NON ENERGETICI</b>	<b>95</b>	<b>1.084</b>	<b>29</b>	<b>395</b>	<b>59</b>	<b>787</b>	<b>6</b>	<b>79</b>
<b>13</b>		-	-	-	-	-	-	-	-
13.1		-	-	-	-	-	-	-	-
13.2		-	-	-	-	-	-	-	-
<b>14</b>		<b>95</b>	<b>1.084</b>	<b>29</b>	<b>395</b>	<b>59</b>	<b>787</b>	<b>6</b>	<b>79</b>
14.1		87	980	*	*	*	*	*	*
14.2		2	5	*	*	*	*	*	*
14.3		-	-	-	-	-	-	-	-
14.4		-	-	-	-	-	-	-	-
14.5		6	99	5	74	5	74	-	-
<b>D</b>	<b>ATTIVITÀ MANIFATTURIERE</b>	<b>1.603</b>	<b>11.678</b>	<b>345</b>	<b>7.263</b>	<b>526</b>	<b>6.010</b>	<b>41</b>	<b>1.043</b>
<b>DA</b>	<b>INDUSTRIE ALIMENTARI, DELLE BEVANDE E DEL TABACCO</b>	<b>265</b>	<b>939</b>	<b>*</b>	<b>*</b>	<b>*</b>	<b>*</b>	<b>*</b>	<b>*</b>
<b>15</b>		<b>265</b>	<b>939</b>	<b>*</b>	<b>*</b>	<b>*</b>	<b>*</b>	<b>*</b>	<b>*</b>
15.1		9	54	4	45	2	31	-	-
15.2		-	-	-	-	-	-	-	-
15.3		1	1	*	*	*	*	*	*
15.4		10	13	-	-	-	-	-	-
15.5		11	41	-	-	2	5	-	-
15.6		11	30	-	-	1	4	-	-
15.7		-	-	-	-	-	-	-	-
15.8		218	759	10	120	60	246	2	7
15.9		5	41	1	24	1	24	-	-
<b>16</b>		-	-	-	-	-	-	-	-
16.0		-	-	-	-	-	-	-	-
<b>DB</b>	<b>INDUSTRIE TESSILI E DELL'ABBIGLIAMENTO</b>	<b>82</b>	<b>687</b>	<b>9</b>	<b>453</b>	<b>14</b>	<b>505</b>	<b>1</b>	<b>304</b>
<b>17</b>		<b>29</b>	<b>93</b>	<b>*</b>	<b>*</b>	<b>*</b>	<b>*</b>	<b>*</b>	<b>*</b>
17.1		-	-	-	-	-	-	-	-
17.2		-	-	-	-	-	-	-	-
17.3		-	-	-	-	-	-	-	-
17.4		11	43	3	17	1	13	-	-
17.5		4	11	1	8	1	8	-	-
17.6		3	3	*	*	*	*	*	*
17.7		11	36	1	13	2	19	-	-
<b>18</b>		<b>53</b>	<b>594</b>	<b>*</b>	<b>*</b>	<b>*</b>	<b>*</b>	<b>*</b>	<b>*</b>
18.1		1	4	*	*	*	*	*	*
18.2		45	575	*	*	*	*	*	*
18.3		7	15	-	-	2	6	-	-
<b>DC</b>	<b>INDUSTRIE CONCIARIE, FABBRICAZIONE DI PRODOTTI IN CUIOIO, PELLE E SIMILARI</b>	<b>12</b>	<b>76</b>	<b>1</b>	<b>11</b>	<b>4</b>	<b>35</b>	-	-
<b>19</b>		<b>12</b>	<b>76</b>	<b>1</b>	<b>11</b>	<b>4</b>	<b>35</b>	-	-
19.1		-	-	-	-	-	-	-	-
19.2		6	42	1	11	2	22	-	-
19.3		6	34	-	-	2	13	-	-
<b>DD</b>	<b>INDUSTRIA DEL LEGNO E DEI PRODOTTI IN LEGNO</b>	<b>190</b>	<b>508</b>	<b>9</b>	<b>86</b>	<b>39</b>	<b>187</b>	-	-
<b>20</b>		<b>190</b>	<b>508</b>	<b>9</b>	<b>86</b>	<b>39</b>	<b>187</b>	-	-
20.1		11	32	2	19	-	-	-	-
20.2		-	-	-	-	-	-	-	-
20.3		130	354	5	56	30	151	-	-
20.4		29	91	2	11	7	34	-	-
20.5		20	31	-	-	2	2	-	-

**Tavola 3.7 segue - imprese e addetti che utilizzano attrezzature informatiche, beni capitali in leasing, che sono consorziate o associate con altre strutture per sezione, sottosezione, divisione e gruppo di attività economica, classe di addetti e tipo di comune**

ATTIVITÀ ECONOMICHE CLASSI DI ADDETTI TIPO DI COMUNE	TOTALE IMPRESE (a)		DI CUI IMPRESE					
			CON UTILIZZO DI ATTREZZATURE INFORMATICHE		CON UTILIZZO DI BENI CAPITALI IN LEASING		CONSORZIATE O ASSOCIATE TEMPORANEAMENTE (b)	
	N.	Addetti	N.	Addetti	N.	Addetti	N.	Addetti
<b>DE FABBRICAZIONE DELLA PASTA-CARTA, DELLA CARTA E DEI PRODOTTI DI CARTA; STAMPA ED EDITORIA</b>	<b>49</b>	<b>219</b>	<b>19</b>	<b>136</b>	<b>23</b>	<b>155</b>	-	-
21	7	66	*	*	*	*	*	*
21.1	1	24	*	*	*	*	*	*
21.2	6	42	4	29	5	38	-	-
<b>22</b>	<b>42</b>	<b>153</b>	<b>*</b>	<b>*</b>	<b>*</b>	<b>*</b>	<b>*</b>	<b>*</b>
22.1	4	38	2	34	1	32	-	-
22.2	36	111	12	49	15	59	-	-
22.3	2	4	*	*	*	*	*	*
<b>DF FABBRICAZIONE DI COKE, RAFFINERIE DI PETROLIO, TRATTAMENTO DEI COMBUSTIBILI NUCLEARI</b>	<b>4</b>	<b>20</b>	<b>2</b>	<b>11</b>	<b>1</b>	<b>7</b>	-	-
23	4	20	2	11	1	7	-	-
23.1	-	-	-	-	-	-	-	-
23.2	4	20	2	11	1	7	-	-
23.3	-	-	-	-	-	-	-	-
<b>DG FABBRICAZIONE DI PRODOTTI CHIMICI E DI FIBRE SINTETICHE E ARTIFICIALI</b>	<b>13</b>	<b>513</b>	<b>*</b>	<b>*</b>	<b>*</b>	<b>*</b>	<b>*</b>	<b>*</b>
24	13	513	*	*	*	*	*	*
24.1	2	216	*	*	*	*	*	*
24.2	1	248	*	*	*	*	*	*
24.3	2	3	*	*	*	*	*	*
24.4	1	4	*	*	*	*	*	*
24.5	3	6	*	*	*	*	*	*
24.6	4	36	2	34	1	23	-	-
24.7	-	-	-	-	-	-	-	-
<b>DH FABBRICAZIONE DI ARTICOLI IN GOMMA E MATERIE PLASTICHE</b>	<b>10</b>	<b>61</b>	<b>*</b>	<b>*</b>	<b>*</b>	<b>*</b>	<b>*</b>	<b>*</b>
25	10	61	*	*	*	*	*	*
25.1	1	2	*	*	*	*	*	*
25.2	9	59	5	47	7	53	-	-
<b>DI FABBRICAZIONE DI PRODOTTI DELLA LAVORAZIONE DI MINERALI NON METALLIFERI</b>	<b>383</b>	<b>3.493</b>	<b>125</b>	<b>2.152</b>	<b>155</b>	<b>1.704</b>	<b>20</b>	<b>192</b>
26	383	3.493	125	2.152	155	1.704	20	192
26.1	6	42	1	22	2	28	-	-
26.2	2	12	*	*	*	*	*	*
26.3	-	-	-	-	-	-	-	-
26.4	-	-	-	-	-	-	-	-
26.5	-	-	-	-	-	-	-	-
26.6	16	139	*	*	*	*	*	*
26.7	339	3.132	108	1.923	131	1.466	18	174
26.8	20	168	8	121	12	98	1	6
<b>DJ PRODUZIONE DI METALLO E FABBRICAZIONE DI PRODOTTI IN METALLO</b>	<b>245</b>	<b>1.691</b>	<b>65</b>	<b>946</b>	<b>96</b>	<b>973</b>	<b>8</b>	<b>131</b>
27	2	27	*	*	*	*	*	*
27.1	-	-	-	-	-	-	-	-
27.2	1	15	*	*	*	*	*	*
27.3	1	12	*	*	*	*	*	*
27.4	-	-	-	-	-	-	-	-
27.5	-	-	-	-	-	-	-	-
<b>28</b>	<b>243</b>	<b>1.664</b>	<b>*</b>	<b>*</b>	<b>*</b>	<b>*</b>	<b>*</b>	<b>*</b>
28.1	129	906	28	437	46	448	7	119
28.2	-	-	-	-	-	-	-	-
28.3	-	-	-	-	-	-	-	-
28.4	3	27	*	*	*	*	*	*
28.5	52	323	14	167	23	198	-	-
28.6	19	187	10	146	9	127	-	-
28.7	40	221	*	*	*	*	*	*
<b>DK FABBRICAZIONE DI MACCHINE ED APPARECCHI MECCANICI, COMPRESI L'INSTALLAZIONE, IL MONTAGGIO, LA RIPARAZIONE E LA MANUTENZIONE</b>	<b>107</b>	<b>868</b>	<b>36</b>	<b>625</b>	<b>43</b>	<b>568</b>	<b>3</b>	<b>118</b>
29	107	868	36	625	43	568	3	118
29.1	1	8	*	*	*	*	*	*
29.2	43	218	10	108	12	135	1	13
29.3	8	20	1	13	2	2	-	-
29.4	29	341	10	275	14	244	-	-
29.5	25	277	*	*	*	*	*	*
29.6	-	-	-	-	-	-	-	-
29.7	1	4	*	*	*	*	*	*

**Tavola 3.7 segue - Imprese e addetti che utilizzano attrezzature informatiche, beni capitali in leasing, che sono consorziate o associate con altre strutture per sezione, sottosezione, divisione e gruppo di attività economica, classe di addetti e tipo di comune**

ATTIVITÀ ECONOMICHE CLASSI DI ADDETTI TIPO DI COMUNE	DI CUI IMPRESE							
	TOTALE IMPRESE (a)		CON UTILIZZO DI ATTREZZATURE INFORMATICHE		CON UTILIZZO DI BENI CAPITALI IN LEASING		CONSORZIATE O ASSOCIATE TEMPORANEAMENTE (b)	
	N.	Addetti	N.	Addetti	N.	Addetti	N.	Addetti
<b>DL FABBRICAZIONE DI MACCHINE ELETTRICHE E DI APPARECCHIATURE ELETTRICHE ED OTTICHE</b>	<b>133</b>	<b>485</b>	<b>26</b>	<b>282</b>	<b>38</b>	<b>229</b>	<b>5</b>	<b>56</b>
30	1	7	*	*	*	*	*	*
30.0	1	7	*	*	*	*	*	*
<b>31</b>	<b>34</b>	<b>226</b>	<b>12</b>	<b>174</b>	<b>10</b>	<b>104</b>	<b>3</b>	<b>54</b>
31.1	1	3	*	*	*	*	*	*
31.2	12	78	*	*	*	*	*	*
31.3	-	-	-	-	-	-	-	-
31.4	-	-	-	-	-	-	-	-
31.5	5	36	1	28	2	31	-	-
31.6	16	109	6	83	4	15	-	-
<b>32</b>	<b>28</b>	<b>73</b>	<b>*</b>	<b>*</b>	<b>*</b>	<b>*</b>	<b>*</b>	<b>*</b>
32.1	4	33	4	33	3	29	-	-
32.2	24	40	4	9	3	7	1	1
32.3	-	-	-	-	-	-	-	-
<b>33</b>	<b>70</b>	<b>179</b>	<b>6</b>	<b>66</b>	<b>22</b>	<b>89</b>	<b>1</b>	<b>1</b>
33.1	61	111	*	*	*	*	*	*
33.2	2	49	*	*	*	*	*	*
33.3	-	-	-	-	-	-	-	-
33.4	7	19	2	8	1	4	-	-
33.5	-	-	-	-	-	-	-	-
<b>DM FABBRICAZIONE DI MEZZI DI TRASPORTO</b>	<b>25</b>	<b>1.279</b>	<b>9</b>	<b>1.170</b>	<b>10</b>	<b>348</b>	<b>1</b>	<b>231</b>
34	1	407	*	*	*	*	*	*
34.1	-	-	-	-	-	-	-	-
34.2	-	-	-	-	-	-	-	-
34.3	1	407	*	*	*	*	*	*
<b>35</b>	<b>24</b>	<b>872</b>	<b>*</b>	<b>*</b>	<b>*</b>	<b>*</b>	<b>*</b>	<b>*</b>
35.1	24	872	*	*	*	*	*	*
35.2	-	-	-	-	-	-	-	-
35.3	-	-	-	-	-	-	-	-
35.4	-	-	-	-	-	-	-	-
35.5	-	-	-	-	-	-	-	-
<b>DN ALTRE INDUSTRIE MANIFATTURIERE</b>	<b>85</b>	<b>839</b>	<b>16</b>	<b>650</b>	<b>26</b>	<b>663</b>	<b>1</b>	<b>4</b>
36	80	829	*	*	*	*	*	*
36.1	61	800	14	645	24	658	-	-
36.2	7	11	-	-	-	-	-	-
36.3	-	-	-	-	-	-	-	-
36.4	1	1	*	*	*	*	*	*
36.5	-	-	-	-	-	-	-	-
36.6	11	17	2	5	2	5	-	-
<b>37</b>	<b>5</b>	<b>10</b>	<b>*</b>	<b>*</b>	<b>*</b>	<b>*</b>	<b>*</b>	<b>*</b>
37.1	4	8	-	-	-	-	1	4
37.2	1	2	*	*	*	*	*	*
<b>E PRODUZIONE E DISTRIBUZIONE DI ENERGIA ELETTRICA, GAS E ACQUA</b>	<b>5</b>	<b>184</b>	<b>4</b>	<b>170</b>	<b>2</b>	<b>16</b>	<b>1</b>	<b>15</b>
40	-	-	-	-	-	-	-	-
40.1	-	-	-	-	-	-	-	-
40.2	-	-	-	-	-	-	-	-
40.3	-	-	-	-	-	-	-	-
41	5	184	4	170	2	16	1	15
41.0	5	184	4	170	2	16	1	15
<b>F COSTRUZIONI</b>	<b>1.392</b>	<b>4.529</b>	<b>119</b>	<b>1.339</b>	<b>205</b>	<b>1.526</b>	<b>42</b>	<b>407</b>
45	1.392	4.529	119	1.339	205	1.526	42	407
45.1	28	200	6	147	10	130	2	75
45.2	784	2.831	56	672	126	961	28	252
45.3	335	1.037	45	407	50	337	10	78
45.4	239	426	10	95	17	80	2	2
45.5	6	35	2	18	2	18	-	-
<b>G COMMERCIO ALL'INGROSSO E AL DETTAGLIO; RIPARAZIONE DI AUTOVEICOLI, MOTOCICLI E DI BENI PERSONALI E PER LA CASA</b>	<b>5.238</b>	<b>11.890</b>	<b>633</b>	<b>3.182</b>	<b>641</b>	<b>2.565</b>	<b>202</b>	<b>783</b>
50	546	1.774	76	610	69	363	14	34
50.1	56	317	23	229	10	68	2	5
50.2	310	1.088	37	327	44	246	5	12
50.3	27	65	6	27	4	13	1	1
50.4	53	93	2	7	3	9	1	4
50.5	100	211	8	20	8	27	5	12
<b>51</b>	<b>894</b>	<b>2.678</b>	<b>271</b>	<b>1.424</b>	<b>223</b>	<b>1.072</b>	<b>35</b>	<b>260</b>
51.1	270	363	34	82	43	63	10	10
51.2	19	50	3	9	1	2	-	-
51.3	109	497	30	261	24	197	6	98
51.4	84	281	40	173	28	132	2	14
51.5	359	1.273	138	759	105	553	15	129
51.6	49	163	25	102	19	80	2	9
51.7	4	51	1	38	3	45	-	-



**Tavola 3.7 segue - Imprese e addetti che utilizzano attrezzature informatiche, beni capitali in leasing, che sono consorziate o associate con altre strutture per sezione, sottosezione, divisione e gruppo di attività economica, classe di addetti e tipo di comune**

ATTIVITÀ ECONOMICHE CLASSI DI ADDETTI TIPO DI COMUNE	DI CUI IMPRESE							
	TOTALE IMPRESE (a)		CON UTILIZZO DI ATTREZZATURE INFORMATICHE		CON UTILIZZO DI BENI CAPITALI IN LEASING		CONSORZiate O ASSOCIATE TEMPORANEAMENTE (b)	
	N.	Addetti	N.	Addetti	N.	Addetti	N.	Addetti
<b>52</b>	<b>3.798</b>	<b>7.438</b>	<b>286</b>	<b>1.148</b>	<b>349</b>	<b>1.130</b>	<b>153</b>	<b>489</b>
52.1	636	1.370	28	182	60	245	95	291
52.2	723	1.316	21	72	50	139	18	50
52.3	137	396	56	221	34	153	16	61
52.4	1.642	3.411	167	626	189	541	19	74
52.5	20	41	1	3	2	13	1	2
52.6	502	699	-	-	5	8	1	1
52.7	138	205	13	44	9	31	3	10
<b>H ALBERGHI E RISTORANTI</b>	<b>1.150</b>	<b>2.994</b>	<b>36</b>	<b>196</b>	<b>124</b>	<b>451</b>	<b>13</b>	<b>42</b>
<b>55</b>	<b>1.150</b>	<b>2.994</b>	<b>36</b>	<b>196</b>	<b>124</b>	<b>451</b>	<b>13</b>	<b>42</b>
55.1	181	492	16	75	19	62	2	8
55.2	55	144	5	13	5	15	4	8
55.3	329	1.110	7	74	46	213	3	10
55.4	577	1.200	7	28	53	155	4	16
55.5	8	48	1	6	1	6	-	-
<b>I TRASPORTI, MAGAZZINAGGIO E COMUNICAZIONI</b>	<b>581</b>	<b>1.891</b>	<b>56</b>	<b>930</b>	<b>150</b>	<b>822</b>	<b>39</b>	<b>370</b>
<b>60</b>	<b>495</b>	<b>1.219</b>	<b>23</b>	<b>397</b>	<b>124</b>	<b>360</b>	<b>31</b>	<b>70</b>
60.1	-	-	-	-	-	-	-	-
60.2	495	1.219	23	397	124	360	31	70
60.3	-	-	-	-	-	-	-	-
<b>61</b>	-	-	-	-	-	-	-	-
61.1	-	-	-	-	-	-	-	-
61.2	-	-	-	-	-	-	-	-
<b>62</b>	-	-	-	-	-	-	-	-
62.1	-	-	-	-	-	-	-	-
62.2	-	-	-	-	-	-	-	-
62.3	-	-	-	-	-	-	-	-
<b>63</b>	<b>82</b>	<b>664</b>	<b>32</b>	<b>528</b>	<b>23</b>	<b>455</b>	<b>7</b>	<b>295</b>
63.1	15	322	4	288	6	292	1	242
63.2	14	61	1	26	-	-	1	1
63.3	16	54	8	40	3	13	-	-
63.4	37	227	19	174	14	150	5	52
<b>64</b>	<b>4</b>	<b>8</b>	<b>1</b>	<b>5</b>	<b>3</b>	<b>7</b>	<b>1</b>	<b>5</b>
64.1	4	8	1	5	3	7	1	5
64.2	-	-	-	-	-	-	-	-
<b>J INTERMEDIAZIONE MONETARIA E FINANZIARIA</b>	<b>176</b>	<b>789</b>	<b>89</b>	<b>651</b>	<b>37</b>	<b>461</b>	<b>11</b>	<b>24</b>
<b>65</b>	<b>16</b>	<b>426</b>	<b>13</b>	<b>419</b>	<b>8</b>	<b>367</b>	<b>4</b>	<b>6</b>
65.1	1	346	*	*	*	*	*	*
65.2	15	80	*	*	*	*	*	*
<b>66</b>	-	-	-	-	-	-	-	-
66.0	-	-	-	-	-	-	-	-
<b>67</b>	<b>160</b>	<b>363</b>	<b>76</b>	<b>232</b>	<b>29</b>	<b>94</b>	<b>7</b>	<b>18</b>
67.1	19	28	13	21	7	7	3	4
67.2	141	335	63	211	22	87	4	14
<b>K ATTIVITÀ IMMOBILIARI, NOLEGGIO, INFORMATICA, RICERCA, ALTRE ATTIVITÀ PROFESSIONALI ED IMPRENDITORIALI</b>	<b>1.415</b>	<b>3.360</b>	<b>694</b>	<b>2.001</b>	<b>295</b>	<b>1.183</b>	<b>33</b>	<b>312</b>
<b>70</b>	<b>157</b>	<b>229</b>	<b>36</b>	<b>58</b>	<b>17</b>	<b>22</b>	<b>7</b>	<b>9</b>
70.1	16	23	1	2	2	4	-	-
70.2	8	8	5	5	2	2	-	-
70.3	133	198	30	51	13	16	7	9
<b>71</b>	<b>35</b>	<b>74</b>	<b>*</b>	<b>*</b>	<b>*</b>	<b>*</b>	<b>*</b>	<b>*</b>
71.1	1	2	*	*	*	*	*	*
71.2	3	5	*	*	*	*	*	*
71.3	3	15	*	*	*	*	*	*
71.4	28	52	14	31	7	21	-	-
<b>72</b>	<b>97</b>	<b>307</b>	<b>*</b>	<b>*</b>	<b>*</b>	<b>*</b>	<b>*</b>	<b>*</b>
72.1	4	16	4	16	2	14	-	-
72.2	16	32	13	29	5	17	-	-
72.3	68	243	61	231	32	152	-	-
72.4	-	-	-	-	-	-	-	-
72.5	6	13	2	8	1	3	-	-
72.6	3	3	*	*	*	*	*	*
<b>73</b>	-	-	-	-	-	-	-	-
73.1	-	-	-	-	-	-	-	-
73.2	-	-	-	-	-	-	-	-
<b>74</b>	<b>1.126</b>	<b>2.750</b>	<b>558</b>	<b>1.612</b>	<b>228</b>	<b>941</b>	<b>25</b>	<b>301</b>
74.1	475	1.032	277	692	117	350	7	40
74.2	410	565	222	342	54	90	9	32
74.3	2	12	*	*	*	*	*	*
74.4	35	93	17	37	15	46	-	-
74.5	-	-	-	-	-	-	-	-
74.6	8	49	*	*	*	*	*	*
74.7	73	739	6	377	13	339	2	177
74.8	123	260	31	118	26	71	6	15

**Tavola 3.7 segue - Imprese e addetti che utilizzano attrezzature informatiche, beni capitali in leasing, che sono consorziate o associate con altre strutture per sezione, sottosezione, divisione e gruppo di attività economica, classe di addetti e tipo di comune**

ATTIVITÀ ECONOMICHE CLASSI DI ADDETTI TIPO DI COMUNE	TOTALE IMPRESE (a)		DI CUI IMPRESE					
	N.	Addetti	CON UTILIZZO DI ATTREZZATURE INFORMATICHE		CON UTILIZZO DI BENI CAPITALI IN LEASING		CONSORZiate O ASSOCIATE TEMPORANEAMENTE (b)	
			N.	Addetti	N.	Addetti	N.	Addetti
<b>M ISTRUZIONE</b>	<b>40</b>	<b>73</b>	<b>4</b>	<b>16</b>	<b>3</b>	<b>13</b>	<b>5</b>	<b>6</b>
<b>80</b>	<b>40</b>	<b>73</b>	<b>4</b>	<b>16</b>	<b>3</b>	<b>13</b>	<b>5</b>	<b>6</b>
80.1	2	4	*	*	*	*	*	*
80.2	3	13	*	*	*	*	*	*
80.3	1	1	*	*	*	*	*	*
80.4	34	55	*	*	*	*	*	*
<b>N SANITÀ E ALTRI SERVIZI SOCIALI</b>	<b>503</b>	<b>948</b>	<b>67</b>	<b>189</b>	<b>91</b>	<b>219</b>	<b>6</b>	<b>10</b>
<b>85</b>	<b>503</b>	<b>948</b>	<b>67</b>	<b>189</b>	<b>91</b>	<b>219</b>	<b>6</b>	<b>10</b>
85.1	485	868	*	*	*	*	*	*
85.2	16	18	1	1	1	1	-	-
85.3	2	62	*	*	*	*	*	*
<b>O ALTRI SERVIZI PUBBLICI, SOCIALI E PERSONALI</b>	<b>861</b>	<b>1.910</b>	<b>37</b>	<b>235</b>	<b>102</b>	<b>381</b>	<b>24</b>	<b>105</b>
<b>90</b>	<b>19</b>	<b>271</b>	<b>4</b>	<b>148</b>	<b>7</b>	<b>147</b>	<b>2</b>	<b>18</b>
90.0	19	271	4	148	7	147	2	18
<b>92</b>	<b>244</b>	<b>603</b>	<b>23</b>	<b>71</b>	<b>22</b>	<b>75</b>	<b>12</b>	<b>51</b>
92.1	4	17	-	-	-	-	-	-
92.2	16	40	9	23	7	19	2	7
92.3	64	183	5	14	7	28	3	9
92.4	-	-	-	-	-	-	-	-
92.5	-	-	-	-	-	-	-	-
92.6	45	102	4	11	5	13	2	26
92.7	115	261	5	23	3	15	5	9
<b>93</b>	<b>598</b>	<b>1.036</b>	<b>10</b>	<b>16</b>	<b>73</b>	<b>159</b>	<b>10</b>	<b>36</b>
93.0	598	1.036	10	16	73	159	10	36
<b>TOTALE</b>	<b>13.156</b>	<b>41.519</b>	<b>2.117</b>	<b>16.577</b>	<b>2.239</b>	<b>14.450</b>	<b>425</b>	<b>3.202</b>
di cui imprese:								
- artigiane	3.732	9.976	280	1.727	732	3.234	80	368
- dell'industria in senso stretto (c)	1.703	12.946	378	7.828	587	6.813	48	1.137
- dei servizi	9.964	23.855	1.616	7.400	1.443	6.095	333	1.652
CLASSE DI ADDETTI								
1	6.367	6.367	622	622	544	544	129	129
2	3.044	6.088	358	716	409	818	97	194
3 - 5	2.407	8.770	496	1.888	656	2.507	102	390
6 - 9	743	5.328	253	1.856	306	2.229	36	254
10 - 19	407	5.387	241	3.313	213	2.885	37	519
20 - 49	150	4.181	115	3.247	92	2.563	15	441
50 - 99	24	1.631	18	1.168	12	880	5	331
100 - 199	5	803	5	803	1	167	1	167
200 - 499	9	2.964	9	2.964	6	1.857	3	777
500 - 999	-	-	-	-	-	-	-	-
1.000 e più	-	-	-	-	-	-	-	-
<b>TOTALE</b>	<b>13.156</b>	<b>41.519</b>	<b>2.117</b>	<b>16.577</b>	<b>2.239</b>	<b>14.450</b>	<b>425</b>	<b>3.202</b>
TIPO DI COMUNE								
- Comune capoluogo	9.106	31.128	1.663	13.602	1.721	11.743	326	2.467
- Altri comuni	4.050	10.391	454	2.975	518	2.707	99	735
<b>TOTALE</b>	<b>13.156</b>	<b>41.519</b>	<b>2.117</b>	<b>16.577</b>	<b>2.239</b>	<b>14.450</b>	<b>425</b>	<b>3.202</b>

(a) Riferito alle imprese censite in complesso

(b) Con altre strutture (imprese o istituzioni)

(c) Comprende le sezioni di attività: C - Estrazione di minerali; D - Attività manifatturiere; E - Produzione e distribuzione di energia elettrica, gas e acqua

**Tavola 3.8 - Imprese dell'industria manifatturiera e addetti per sistema di produzione, sezione, sottosezione, divisione e gruppo di attività economica, classe di addetti e tipo di comune**

ATTIVITÀ ECONOMICHE CLASSI DI ADDETTI TIPO DI COMUNE	PRODUZIONE IN SERIE									
	CON LAVORAZIONE COM- PLETAMENTE AUTOMA- TIZZATA		CON LAVORAZIONE NON COMPLETAMENTE AUTO- MATIZZATA		TOTALE		NON IN SERIE		TOTALE	
	N.	Addetti	N.	Addetti	N.	Addetti	N.	Addetti	N.	Addetti
<b>D</b>	<b>ATTIVITÀ MANIFATTURIERE</b>									
<b>DA</b>	<b>INDUSTRIE ALIMENTARI, DELLE BE- VANDE E DEL TABACCO</b>									
15	36	1.304	243	3.493	279	4.797	1.324	6.881	1.603	11.678
15.1	*	*	*	*	*	*	*	*	265	939
15.2	-	-	3	39	3	39	6	15	9	54
15.3	-	-	-	-	-	-	-	-	-	-
15.4	3	3	1	1	4	4	6	9	10	13
15.5	-	-	1	4	1	4	10	37	11	41
15.6	-	-	1	4	1	4	10	26	11	30
15.7	-	-	-	-	-	-	-	-	-	-
15.8	3	76	19	71	22	147	196	612	218	759
15.9	2	34	-	-	2	34	3	7	5	41
16	-	-	-	-	-	-	-	-	-	-
16.0	-	-	-	-	-	-	-	-	-	-
<b>DB</b>	<b>INDUSTRIE TESSILI E DELL'ABBIGLIA- MENTO</b>									
17	-	-	11	431	11	431	71	256	82	687
17.1	*	*	*	*	*	*	*	*	29	93
17.2	-	-	-	-	-	-	-	-	-	-
17.3	-	-	-	-	-	-	-	-	-	-
17.4	-	-	-	-	-	-	11	43	11	43
17.5	-	-	-	-	-	-	4	11	4	11
17.6	*	*	*	*	*	*	*	*	3	3
17.7	-	-	3	17	3	17	8	19	11	36
18	*	*	*	*	*	*	*	*	53	594
18.1	*	*	*	*	*	*	*	*	1	4
18.2	-	-	6	412	6	412	39	163	45	575
18.3	-	-	-	-	-	-	7	15	7	15
<b>DC</b>	<b>INDUSTRIE CONCIARIE, FABBRICA- ZIONE DI PRODOTTI IN CUOIO, PELLE E SIMILARI</b>									
19	-	-	1	16	1	16	11	60	12	76
19.1	-	-	-	-	-	-	-	-	-	-
19.2	-	-	-	-	-	-	6	42	6	42
19.3	-	-	1	16	1	16	5	18	6	34
<b>DD</b>	<b>INDUSTRIA DEL LEGNO E DEI PRO- DOTTI IN LEGNO</b>									
20	-	-	14	41	14	41	176	467	190	508
20.1	-	-	-	-	-	-	11	32	11	32
20.2	-	-	-	-	-	-	-	-	-	-
20.3	-	-	9	24	9	24	121	330	130	354
20.4	-	-	4	16	4	16	25	75	29	91
20.5	-	-	1	1	1	1	19	30	20	31
<b>DE</b>	<b>FABBRICAZIONE DELLA PASTA- CARTA, DELLA CARTA E DEI PRO- DOTTI DI CARTA; STAMPA ED EDITO- RIA</b>									
21	1	7	10	69	11	76	38	143	49	219
21.1	*	*	*	*	*	*	*	*	7	66
21.2	-	-	3	29	3	29	3	13	6	42
22	*	*	*	*	*	*	*	*	42	153
22.1	-	-	-	-	-	-	4	38	4	38
22.2	*	*	*	*	*	*	*	*	36	111
22.3	*	*	*	*	*	*	*	*	2	4
<b>DF</b>	<b>FABBRICAZIONE DI COKE, RAFFINE- RIE DI PETROLIO, TRATTAMENTO DEI COMBUSTIBILI NUCLEARI</b>									
23	-	-	-	-	-	-	4	20	4	20
23.1	-	-	-	-	-	-	-	-	-	-
23.2	-	-	-	-	-	-	4	20	4	20
23.3	-	-	-	-	-	-	-	-	-	-
<b>DG</b>	<b>FABBRICAZIONE DI PRODOTTI CHI- MICI E DI FIBRE SINTETICHE E ARTIFI- CIALI</b>									
24	2	445	3	53	5	498	8	15	13	513
24.1	*	*	*	*	*	*	*	*	2	216
24.2	*	*	*	*	*	*	*	*	1	248
24.3	*	*	*	*	*	*	*	*	2	3
24.4	*	*	*	*	*	*	*	*	1	4
24.5	*	*	*	*	*	*	*	*	3	6
24.6	-	-	2	34	2	34	2	2	4	36
24.7	-	-	-	-	-	-	-	-	-	-
<b>DH</b>	<b>FABBRICAZIONE DI ARTICOLI IN GOMMA E MATERIE PLASTICHE</b>									
25	1	15	3	14	4	29	6	32	10	61
25.1	*	*	*	*	*	*	*	*	1	2
25.2	*	*	*	*	*	*	*	*	9	59

**Tavola 3.8 segue - Imprese dell'industria manifatturiera e addetti per sistema di produzione, sezione, sottosezione, divisione e gruppo di attività economica, classe di addetti e tipo di comune**

ATTIVITÀ ECONOMICHE CLASSI DI ADDETTI TIPO DI COMUNE	PRODUZIONE IN SERIE									
	CON LAVORAZIONE COM- PLETAMENTE AUTOMA- TIZZATA		CON LAVORAZIONE NON COMPLETAMENTE AUTO- MATIZZATA		TOTALE		NON IN SERIE		TOTALE	
	N.	Addetti	N.	Addetti	N.	Addetti	N.	Addetti	N.	Addetti
<b>DI FABBRICAZIONE DI PRODOTTI DELLA LAVORAZIONE DI MINERALI NON METALLIFERI</b>	<b>17</b>	<b>269</b>	<b>90</b>	<b>1.173</b>	<b>107</b>	<b>1.442</b>	<b>276</b>	<b>2.051</b>	<b>383</b>	<b>3.493</b>
26	17	269	90	1.173	107	1.442	276	2.051	383	3.493
26.1	-	-	-	-	-	-	6	42	6	42
26.2	*	*	*	*	*	*	*	*	2	12
26.3	-	-	-	-	-	-	-	-	-	-
26.4	-	-	-	-	-	-	-	-	-	-
26.5	-	-	-	-	-	-	-	-	-	-
26.6	*	*	*	*	*	*	*	*	16	139
26.7	15	249	79	1.040	94	1.289	245	1.843	339	3.132
26.8	-	-	5	71	5	71	15	97	20	168
<b>DJ PRODUZIONE DI METALLO E FABBRICAZIONE DI PRODOTTI IN METALLO</b>	<b>5</b>	<b>38</b>	<b>40</b>	<b>361</b>	<b>45</b>	<b>399</b>	<b>200</b>	<b>1.292</b>	<b>245</b>	<b>1.691</b>
27	*	*	*	*	*	*	*	*	2	27
27.1	-	-	-	-	-	-	-	-	-	-
27.2	*	*	*	*	*	*	*	*	1	15
27.3	*	*	*	*	*	*	*	*	1	12
27.4	-	-	-	-	-	-	-	-	-	-
27.5	-	-	-	-	-	-	-	-	-	-
<b>28</b>	<b>*</b>	<b>*</b>	<b>*</b>	<b>*</b>	<b>*</b>	<b>*</b>	<b>*</b>	<b>*</b>	<b>243</b>	<b>1.664</b>
28.1	2	5	16	120	18	125	111	781	129	906
28.2	-	-	-	-	-	-	-	-	-	-
28.3	-	-	-	-	-	-	-	-	-	-
28.4	*	*	*	*	*	*	*	*	3	27
28.5	2	9	9	101	11	110	41	213	52	323
28.6	-	-	7	79	7	79	12	108	19	187
28.7	*	*	*	*	*	*	*	*	40	221
<b>DK FABBRICAZIONE DI MACCHINE ED APPARECCHI MECCANICI, COMPRESI L'INSTALLAZIONE, IL MONTAGGIO, LA RIPARAZIONE E LA MANUTENZIONE</b>	<b>*</b>	<b>*</b>	<b>*</b>	<b>*</b>	<b>*</b>	<b>*</b>	<b>*</b>	<b>*</b>	<b>107</b>	<b>868</b>
29	*	*	*	*	*	*	*	*	107	868
29.1	*	*	*	*	*	*	*	*	1	8
29.2	-	-	5	44	5	44	38	174	43	218
29.3	-	-	-	-	-	-	8	20	8	20
29.4	1	10	7	197	8	207	21	134	29	341
29.5	-	-	8	174	8	174	17	103	25	277
29.6	-	-	-	-	-	-	-	-	-	-
29.7	*	*	*	*	*	*	*	*	1	4
<b>DL FABBRICAZIONE DI MACCHINE ELETTRICHE E DI APPARECCHIATURE ELETTRICHE ED OTTICHE</b>	<b>*</b>	<b>*</b>	<b>*</b>	<b>*</b>	<b>*</b>	<b>*</b>	<b>*</b>	<b>*</b>	<b>133</b>	<b>485</b>
30	*	*	*	*	*	*	*	*	1	7
30.0	*	*	*	*	*	*	*	*	1	7
31	*	*	*	*	*	*	*	*	34	226
31.1	*	*	*	*	*	*	*	*	1	3
31.2	-	-	2	35	2	35	10	43	12	78
31.3	-	-	-	-	-	-	-	-	-	-
31.4	-	-	-	-	-	-	-	-	-	-
31.5	-	-	1	28	1	28	4	8	5	36
31.6	-	-	4	64	4	64	12	45	16	109
<b>32</b>	<b>-</b>	<b>-</b>	<b>2</b>	<b>10</b>	<b>2</b>	<b>10</b>	<b>26</b>	<b>63</b>	<b>28</b>	<b>73</b>
32.1	-	-	1	4	1	4	3	29	4	33
32.2	-	-	1	6	1	6	23	34	24	40
32.3	-	-	-	-	-	-	-	-	-	-
<b>33</b>	<b>*</b>	<b>*</b>	<b>*</b>	<b>*</b>	<b>*</b>	<b>*</b>	<b>*</b>	<b>*</b>	<b>70</b>	<b>179</b>
33.1	-	-	1	1	1	1	60	110	61	111
33.2	*	*	*	*	*	*	*	*	2	49
33.3	-	-	-	-	-	-	-	-	-	-
33.4	-	-	-	-	-	-	7	19	7	19
33.5	-	-	-	-	-	-	-	-	-	-
<b>DM FABBRICAZIONE DI MEZZI DI TRASPORTO</b>	<b>1</b>	<b>407</b>	<b>1</b>	<b>3</b>	<b>2</b>	<b>410</b>	<b>73</b>	<b>869</b>	<b>25</b>	<b>1.279</b>
34	*	*	*	*	*	*	*	*	1	407
34.1	-	-	-	-	-	-	-	-	-	-
34.2	-	-	-	-	-	-	-	-	-	-
34.3	*	*	*	*	*	*	*	*	1	407
<b>35</b>	<b>*</b>	<b>*</b>	<b>*</b>	<b>*</b>	<b>*</b>	<b>*</b>	<b>*</b>	<b>*</b>	<b>24</b>	<b>872</b>
35.1	*	*	*	*	*	*	*	*	24	872
35.2	-	-	-	-	-	-	-	-	-	-
35.3	-	-	-	-	-	-	-	-	-	-
35.4	-	-	-	-	-	-	-	-	-	-
35.5	-	-	-	-	-	-	-	-	-	-

**Tavola 3.8 segue - Imprese dell'industria manifatturiera e addetti per sistema di produzione, sezione, sottosezione, divisione e gruppo di attività economica, classe di addetti e tipo di comune**

ATTIVITÀ ECONOMICHE CLASSI DI ADDETTI TIPO DI COMUNE	PRODUZIONE IN SERIE									
	CON LAVORAZIONE COM- PLETAMENTE AUTOMA- TIZZATA		CON LAVORAZIONE NON COMPLETAMENTE AUTO- MATIZZATA		TOTALE		NON IN SERIE		TOTALE	
	N.	Addetti	N.	Addetti	N.	Addetti	N.	Addetti	N.	Addetti
<b>DN ALTRE INDUSTRIE MANIFATTURIERE</b>	-	-	12	607	12	607	73	232	85	839
<b>36</b>	*	*	*	*	*	*	*	*	80	829
36.1	-	-	11	604	11	604	50	196	61	800
36.2	-	-	-	-	-	-	7	11	7	11
36.3	-	-	-	-	-	-	-	-	-	-
36.4	*	*	*	*	*	*	*	*	1	1
36.5	-	-	-	-	-	-	-	-	-	-
36.6	-	-	1	3	1	3	10	14	11	17
<b>37</b>	*	*	*	*	*	*	*	*	5	10
37.1	-	-	-	-	-	-	4	8	4	8
37.2	*	*	*	*	*	*	*	*	1	2
<b>TOTALE</b>	<b>36</b>	<b>1.304</b>	<b>243</b>	<b>3.493</b>	<b>279</b>	<b>4.797</b>	<b>1.324</b>	<b>6.881</b>	<b>1.603</b>	<b>11.678</b>
- di cui imprese artigiane	-	-	86	413	86	413	958	3.389	1.044	3.802
<b>CLASSE DI ADDETTI</b>										
1	3	3	24	24	27	27	455	455	482	482
2	2	4	33	66	35	70	247	494	282	564
3 - 5	4	14	50	192	54	206	317	1.207	371	1.413
6 - 9	3	22	47	353	50	375	151	1.107	201	1.482
10 - 19	15	196	48	665	63	861	107	1.457	170	2.318
20 - 49	4	104	32	904	36	1.008	41	1.116	77	2.124
50 - 99	2	109	7	499	9	608	3	202	12	810
100 - 199	*	*	*	*	*	*	*	*	2	374
200 - 499	*	*	*	*	*	*	*	*	6	2.111
500 - 999	-	-	-	-	-	-	-	-	-	-
1.000 e più	-	-	-	-	-	-	-	-	-	-
<b>TOTALE</b>	<b>36</b>	<b>1.304</b>	<b>243</b>	<b>3.493</b>	<b>279</b>	<b>4.797</b>	<b>1.324</b>	<b>6.881</b>	<b>1.603</b>	<b>11.678</b>
<b>TIPO DI COMUNE</b>										
- Comune capoluogo	33	1.290	197	3.037	230	4.327	936	4.952	1.166	9.279
- Altri comuni	3	14	46	456	49	470	388	1.929	437	2.399
<b>TOTALE</b>	<b>36</b>	<b>1.304</b>	<b>243</b>	<b>3.493</b>	<b>279</b>	<b>4.797</b>	<b>1.324</b>	<b>6.881</b>	<b>1.603</b>	<b>11.678</b>

**Tavola 3.9 - Imprese artigiane e addetti per forma giuridica, sezione, sottosezione, divisione e gruppo di attività economica, classe di addetti e tipo di comune**

ATTIVITÀ ECONOMICHE CLASSI DI ADDETTI TIPO DI COMUNE	SOCIETÀ										
	IMPRESE INDIVIDUALI		IN NOME COLLETTIVO		COOPERATIVE		ALTRE FORME (a)		TOTALE		
	N.	Addetti	N.	Addetti	N.	Addetti	N.	Addetti	N.	Addetti	
<b>A</b>	<b>AGRICOLTURA, CACCIA E SILVICOLTURA</b>	<b>16</b>	<b>27</b>	<b>1</b>	<b>1</b>	-	-	<b>1</b>	<b>2</b>	<b>18</b>	<b>30</b>
01		1	1	-	-	-	-	-	-	1	1
01.4		1	1	-	-	-	-	-	-	1	1
02		15	26	1	1	-	-	1	2	17	29
02.0		15	26	1	1	-	-	1	2	17	29
<b>C</b>	<b>ESTRAZIONE DI MINERALI</b>	<b>10</b>	<b>41</b>	<b>7</b>	<b>38</b>	-	-	<b>2</b>	<b>3</b>	<b>19</b>	<b>82</b>
<b>CA</b>	<b>ESTRAZIONE DI MINERALI ENERGETICI</b>	-	-	-	-	-	-	-	-	-	-
10		-	-	-	-	-	-	-	-	-	-
10.1		-	-	-	-	-	-	-	-	-	-
10.2		-	-	-	-	-	-	-	-	-	-
10.3		-	-	-	-	-	-	-	-	-	-
<b>CB</b>	<b>ESTRAZIONE DI MINERALI NON ENERGETICI</b>	<b>10</b>	<b>41</b>	<b>7</b>	<b>38</b>	-	-	<b>2</b>	<b>3</b>	<b>19</b>	<b>82</b>
14		10	41	7	38	-	-	2	3	19	82
14.1		9	37	6	32	-	-	2	3	17	72
14.2		1	4	-	-	-	-	-	-	1	4
14.3		-	-	-	-	-	-	-	-	-	-
14.4		-	-	-	-	-	-	-	-	-	-
14.5		-	-	1	6	-	-	-	-	1	6
<b>D</b>	<b>ATTIVITÀ MANIFATTURIERE</b>	<b>713</b>	<b>2.002</b>	<b>219</b>	<b>1.372</b>	-	-	<b>112</b>	<b>428</b>	<b>1.044</b>	<b>3.802</b>
<b>DA</b>	<b>INDUSTRIE ALIMENTARI, DELLE BEVANDE E DEL TABACCO</b>	<b>134</b>	<b>343</b>	<b>43</b>	<b>194</b>	-	-	<b>27</b>	<b>90</b>	<b>204</b>	<b>627</b>
15		134	343	43	194	-	-	27	90	204	627
15.1		2	3	2	8	-	-	-	-	4	11
15.2		-	-	-	-	-	-	-	-	-	-
15.3		1	1	-	-	-	-	-	-	1	1
15.4		3	4	1	1	-	-	1	2	5	7
15.5		4	6	4	18	-	-	1	1	9	25
15.6		5	12	2	11	-	-	1	4	8	27
15.7		-	-	-	-	-	-	-	-	-	-
15.8		117	313	34	156	-	-	24	83	175	552
15.9		2	4	-	-	-	-	-	-	2	4
16		-	-	-	-	-	-	-	-	-	-
16.0		-	-	-	-	-	-	-	-	-	-
<b>DB</b>	<b>INDUSTRIE TESSILI E DELL'ABBIGLIAMENTO</b>	<b>55</b>	<b>156</b>	<b>7</b>	<b>84</b>	-	-	<b>3</b>	<b>7</b>	<b>65</b>	<b>247</b>
17		21	49	1	12	-	-	-	-	22	61
17.1		-	-	-	-	-	-	-	-	-	-
17.2		-	-	-	-	-	-	-	-	-	-
17.3		-	-	-	-	-	-	-	-	-	-
17.4		8	23	1	12	-	-	-	-	9	35
17.5		3	3	-	-	-	-	-	-	3	3
17.6		2	2	-	-	-	-	-	-	2	2
17.7		8	21	-	-	-	-	-	-	8	21
18		34	107	6	72	-	-	3	7	43	186
18.1		-	-	-	-	-	-	1	4	1	4
18.2		28	96	5	68	-	-	2	3	35	167
18.3		6	11	1	4	-	-	-	-	7	15
<b>DC</b>	<b>INDUSTRIE CONCIARIE, FABBRICAZIONE DI PRODOTTI IN CUOIO, PELLE E SIMILARI</b>	<b>5</b>	<b>6</b>	<b>4</b>	<b>41</b>	-	-	<b>1</b>	<b>2</b>	<b>10</b>	<b>49</b>
19		5	6	4	41	-	-	1	2	10	49
19.1		-	-	-	-	-	-	-	-	-	-
19.2		2	3	2	26	-	-	1	2	5	31
19.3		3	3	2	15	-	-	-	-	5	18
<b>DD</b>	<b>INDUSTRIA DEL LEGNO E DEI PRODOTTI IN LEGNO</b>	<b>132</b>	<b>264</b>	<b>19</b>	<b>116</b>	-	-	<b>12</b>	<b>56</b>	<b>163</b>	<b>436</b>
20		132	264	19	116	-	-	12	56	163	436
20.1		4	5	2	19	-	-	1	2	7	26
20.2		-	-	-	-	-	-	-	-	-	-
20.3		95	185	11	71	-	-	6	41	112	297
20.4		15	47	6	26	-	-	4	10	25	83
20.5		18	27	-	-	-	-	1	3	19	30
<b>DE</b>	<b>FABBRICAZIONE DELLA PASTA-CARTA, DELLA CARTA E DEI PRODOTTI DI CARTA; STAMPA ED EDITORIA</b>	<b>22</b>	<b>44</b>	<b>11</b>	<b>54</b>	-	-	<b>1</b>	<b>3</b>	<b>34</b>	<b>101</b>
21		1	5	3	13	-	-	-	-	4	18
21.1		-	-	-	-	-	-	-	-	-	-
21.2		1	5	3	13	-	-	-	-	4	18
22		21	39	8	41	-	-	1	3	30	83
22.1		-	-	-	-	-	-	-	-	-	-
22.2		21	39	8	41	-	-	1	3	30	83
22.3		-	-	-	-	-	-	-	-	-	-
<b>DF</b>	<b>FABBRICAZIONE DI COKE, RAFFINERIE DI PETROLIO, TRATTAMENTO DEI COMBUSTIBILI NUCLEARI</b>	<b>1</b>	<b>1</b>	<b>1</b>	<b>8</b>	-	-	-	-	<b>2</b>	<b>9</b>
23		1	1	1	8	-	-	-	-	2	9
23.2		1	1	1	8	-	-	-	-	2	9

**Tavola 3.9 segue - Imprese artigiane e addetti per forma giuridica, sezione, sottosezione, divisione e gruppo di attività economica, classe di addetti e tipo di comune**

ATTIVITÀ ECONOMICHE CLASSI DI ADDETTI TIPO DI COMUNE	SOCIETÀ									
	IMPRESE INDIVIDUALI		IN NOME COLLETTIVO		COOPERATIVE		ALTRE FORME (a)		TOTALE	
	N.	Addetti	N.	Addetti	N.	Addetti	N.	Addetti	N.	Addetti
<b>DG</b>	<b>FABBRICAZIONE DI PRODOTTI CHIMICI E DI FIBRE SINTETICHE E ARTIFICIALI</b>									
	4	4	3	7	-	-	-	-	7	11
<b>24</b>	4	4	3	7	-	-	-	-	7	11
24.1	-	-	-	-	-	-	-	-	-	-
24.2	-	-	-	-	-	-	-	-	-	-
24.3	1	1	1	2	-	-	-	-	2	3
24.4	-	-	1	4	-	-	-	-	1	4
24.5	1	1	1	1	-	-	-	-	2	2
24.6	2	2	-	-	-	-	-	-	2	2
24.7	-	-	-	-	-	-	-	-	-	-
<b>DH</b>	<b>FABBRICAZIONE DI ARTICOLI IN GOMMA E MATERIE PLASTICHE</b>									
	3	13	4	21	-	-	-	-	7	34
<b>25</b>	3	13	4	21	-	-	-	-	7	34
25.1	1	2	-	-	-	-	-	-	1	2
25.2	2	11	4	21	-	-	-	-	6	32
<b>DI</b>	<b>FABBRICAZIONE DI PRODOTTI DELLA LAVORAZIONE DI MINERALI NON METALLIFERI</b>									
	103	386	54	391	-	-	27	121	184	898
<b>26</b>	103	386	54	391	-	-	27	121	184	898
26.1	2	24	1	7	-	-	2	9	5	40
26.2	-	-	-	-	-	-	-	-	-	-
26.3	-	-	-	-	-	-	-	-	-	-
26.4	-	-	-	-	-	-	-	-	-	-
26.5	-	-	-	-	-	-	-	-	-	-
26.6	3	10	2	19	-	-	1	3	6	32
26.7	88	296	48	328	-	-	22	99	158	723
26.8	10	56	3	37	-	-	2	10	15	103
<b>DJ</b>	<b>PRODUZIONE DI METALLO E FABBRICAZIONE DI PRODOTTI IN METALLO</b>									
	101	406	36	242	-	-	17	75	154	723
<b>27</b>	-	-	1	12	-	-	-	-	1	12
27.2	-	-	-	-	-	-	-	-	-	-
27.3	-	-	1	12	-	-	-	-	1	12
27.4	-	-	-	-	-	-	-	-	-	-
27.5	-	-	-	-	-	-	-	-	-	-
<b>28</b>	101	406	35	230	-	-	17	75	153	711
28.1	56	251	17	105	-	-	12	64	85	420
28.2	-	-	-	-	-	-	-	-	-	-
28.3	-	-	-	-	-	-	-	-	-	-
28.4	-	-	-	-	-	-	-	-	-	-
28.5	25	85	10	67	-	-	-	-	35	152
28.6	3	17	4	22	-	-	-	-	7	39
28.7	17	53	4	36	-	-	5	11	26	100
<b>DK</b>	<b>FABBRICAZIONE DI MACCHINE ED APPARECCHI MECCANICI, COMPRESI L'INSTALLAZIONE, IL MONTAGGIO, LA RIPARAZIONE E LA MANUTENZIONE</b>									
	35	129	15	87	-	-	6	20	56	236
<b>29</b>	35	129	15	87	-	-	6	20	56	236
29.1	-	-	1	8	-	-	-	-	1	8
29.2	15	50	7	36	-	-	5	17	27	103
29.3	6	6	1	13	-	-	-	-	7	19
29.4	7	35	4	23	-	-	1	3	12	61
29.5	6	34	2	7	-	-	-	-	8	41
29.6	-	-	-	-	-	-	-	-	-	-
29.7	1	4	-	-	-	-	-	-	1	4
<b>DL</b>	<b>FABBRICAZIONE DI MACCHINE ELETTRICHE E DI APPARECCHIATURE ELETTRICHE ED OTTICHE</b>									
	68	127	9	39	-	-	13	36	90	202
<b>30</b>	-	-	-	-	-	-	-	-	-	-
30.0	-	-	-	-	-	-	-	-	-	-
<b>31</b>	14	45	4	27	-	-	7	18	25	90
31.1	-	-	-	-	-	-	1	3	1	3
31.2	4	6	2	22	-	-	3	9	9	37
31.3	-	-	-	-	-	-	-	-	-	-
31.5	3	5	1	3	-	-	-	-	4	8
31.6	7	34	1	2	-	-	3	6	11	42
<b>32</b>	15	24	3	8	-	-	1	1	19	33
32.1	2	9	-	-	-	-	-	-	2	9
32.2	13	15	3	8	-	-	1	1	17	24
32.3	-	-	-	-	-	-	-	-	-	-
<b>33</b>	39	58	2	4	-	-	5	17	46	79
33.1	36	53	2	4	-	-	5	17	43	74
33.2	-	-	-	-	-	-	-	-	-	-
33.3	-	-	-	-	-	-	-	-	-	-
33.4	3	5	-	-	-	-	-	-	3	5
33.5	-	-	-	-	-	-	-	-	-	-
<b>DM</b>	<b>FABBRICAZIONE DI MEZZI DI TRASPORTO</b>									
	6	29	1	3	-	-	3	8	10	40
<b>34</b>	-	-	-	-	-	-	-	-	-	-
34.2	-	-	-	-	-	-	-	-	-	-
34.3	-	-	-	-	-	-	-	-	-	-
<b>35</b>	6	29	1	3	-	-	3	8	10	40
35.1	6	29	1	3	-	-	3	8	10	40
35.2	-	-	-	-	-	-	-	-	-	-
35.4	-	-	-	-	-	-	-	-	-	-
35.5	-	-	-	-	-	-	-	-	-	-

**Tavola 3.9 segue - Imprese artigiane e addetti per forma giuridica, sezione, sottosezione, divisione e gruppo di attività economica, classe di addetti e tipo di comune**

ATTIVITÀ ECONOMICHE CLASSI DI ADDETTI TIPO DI COMUNE	SOCIETÀ									
	IMPRESE INDIVIDUALI		IN NOME COLLETTIVO		COOPERATIVE		ALTRE FORME (a)		TOTALE	
	N.	Addetti	N.	Addetti	N.	Addetti	N.	Addetti	N.	Addetti
<b>DN</b>	<b>ALTRE INDUSTRIE MANIFATTURIERE</b>									
<b>36</b>	44	94	12	85	-	-	2	10	58	189
36.1	42	92	10	79	-	-	2	10	54	181
36.2	29	74	10	79	-	-	2	10	41	163
36.3	4	5	-	-	-	-	-	-	4	5
36.4	-	-	-	-	-	-	-	-	-	-
36.5	-	-	-	-	-	-	-	-	-	-
36.6	9	13	-	-	-	-	-	-	9	13
<b>37</b>	2	2	2	6	-	-	-	-	4	8
37.1	2	2	2	6	-	-	-	-	4	8
37.2	-	-	-	-	-	-	-	-	-	-
<b>F</b>	<b>COSTRUZIONI</b>									
<b>45</b>	812	1.685	88	479	4	45	90	367	994	2.576
45.1	812	1.685	88	479	4	45	90	367	994	2.576
45.2	14	35	2	8	-	-	-	-	16	43
45.3	423	1.024	48	285	4	45	61	248	536	1.602
45.4	194	352	34	170	-	-	16	77	244	599
45.5	181	274	4	16	-	-	13	42	198	332
45.5	-	-	-	-	-	-	-	-	-	-
<b>G</b>	<b>COMMERCIO ALL'INGROSSO E AL DETTAGLIO; RIPARAZIONE DI AUTOVEICOLI, MOTOCICLI E DI BENI PERSONALI E PER LA CASA</b>									
<b>50</b>	503	978	102	455	1	2	51	167	657	1.602
50.2	202	454	57	306	-	-	32	106	291	866
50.4	168	403	55	300	-	-	29	101	252	804
50.5	26	40	-	-	-	-	2	4	28	44
51	8	11	2	6	-	-	1	1	11	18
51.2	26	85	6	16	1	2	1	2	34	105
51.3	-	-	1	1	-	-	-	-	1	1
51.4	6	15	1	2	1	2	-	-	8	19
51.5	2	6	-	-	-	-	1	2	3	8
51.6	17	62	4	13	-	-	-	-	21	75
52	1	2	-	-	-	-	-	-	1	2
52.2	275	439	39	133	-	-	18	59	332	631
52.4	49	80	8	31	-	-	5	17	62	128
52.5	125	240	25	72	-	-	10	32	160	344
52.7	3	3	-	-	-	-	-	-	3	3
52.7	98	116	6	30	-	-	3	10	107	156
<b>H</b>	<b>ALBERGHI E RISTORANTI</b>									
<b>55</b>	82	177	25	90	1	3	7	34	115	304
55.3	82	177	25	90	1	3	7	34	115	304
55.4	36	92	18	71	-	-	3	16	57	179
55.4	46	85	7	19	1	3	4	18	58	125
<b>I</b>	<b>TRASPORTI, MAGAZZINAGGIO E COMUNICAZIONI</b>									
<b>60</b>	296	434	40	121	2	25	5	19	343	599
60.1	290	418	38	119	2	25	3	12	333	574
60.2	-	-	-	-	-	-	-	-	-	-
61	290	418	38	119	2	25	3	12	333	574
61.2	-	-	-	-	-	-	-	-	-	-
63	6	16	2	2	-	-	2	7	10	25
63.1	4	13	-	-	-	-	2	7	6	20
63.2	2	3	2	2	-	-	-	-	4	5
<b>K</b>	<b>ATTIVITÀ IMMOBILIARI, NOLEGGIO, INFORMATICA, RICERCA, ALTRE ATTIVITÀ PROFESSIONALI ED IMPRENDITORIALI</b>									
<b>72</b>	55	90	8	19	1	37	3	5	67	151
72.5	4	5	2	8	-	-	-	-	6	13
74	4	5	2	8	-	-	-	-	6	13
74.7	51	85	6	11	1	37	3	5	61	138
74.8	30	55	-	-	1	37	1	2	32	94
74.8	21	30	6	11	-	-	2	3	29	44
<b>O</b>	<b>ALTRI SERVIZI PUBBLICI, SOCIALI E PERSONALI</b>									
<b>90</b>	422	659	19	64	1	16	33	91	475	830
90.0	3	3	1	7	-	-	-	-	4	10
93	3	3	1	7	-	-	-	-	4	10
93.0	419	656	18	57	1	16	33	91	471	820
93.0	419	656	18	57	1	16	33	91	471	820
<b>TOTALE</b>	2.909	6.093	509	2.639	10	128	304	1.116	3.732	9.976
<b>CLASSE DI ADDETTI</b>										
1	1.728	1.728	29	29	-	-	17	17	1.774	1.774
2	555	1.110	120	240	2	4	116	232	793	1.586
3 - 5	445	1.607	180	686	2	8	121	452	748	2.753
6 - 9	130	933	118	861	-	-	39	272	287	2.066
10 e più	51	715	62	823	6	116	11	143	130	1.797
<b>TOTALE</b>	2.909	6.093	509	2.639	10	128	304	1.116	3.732	9.976
<b>TIPO DI COMUNE</b>										
- Comune capoluogo	1.810	3.982	385	1.999	6	91	161	617	2.362	6.689
- Altri comuni	1.099	2.111	124	640	4	37	143	499	1.370	3.287
<b>TOTALE</b>	2.909	6.093	509	2.639	10	128	304	1.116	3.732	9.976

(a) Comprende le società semplici o di fatto e le "altre forme" di impresa



**Tavola 3.10 - Esercizi di commercio ambulante (commercio su aree pubbliche) e relativi addetti per classe di addetti, classe e categoria di attività economica**

ATTIVITÀ ECONOMICHE	ESERCIZI CON ADDETTI						TOTALE		
	1	2	3 - 5		6 E PIÙ		ADDETTI		
			Esercizi	Addetti	Esercizi	Addetti	Esercizi	In complesso	Di cui titolari e familiari
<b>52.62 Commercio al dettaglio ambulante in banchi e nei mercati</b>	<b>165</b>	<b>102</b>	<b>14</b>	<b>43</b>	-	-	<b>281</b>	<b>412</b>	<b>400</b>
52.62.1 Commercio al dettaglio ambulante in banchi e nei mercati alimentari e bevande	37	15	5	15	-	-	57	82	80
52.62.2 Commercio al dettaglio ambulante in banchi e nei mercati di tessuti	8	4	1	3	-	-	13	19	18
52.62.3 Commercio al dettaglio ambulante in banchi e mercati di articoli di abbigliamento	56	45	5	15	-	-	106	161	158
52.62.4 Commercio al dettaglio ambulante in banchi e nei mercati di calzature e pelletterie	18	9	-	-	-	-	27	36	35
52.62.5 Commercio al dettaglio ambulante in banchi e nei mercati di mobili e articoli diversi per uso domestico	8	6	-	-	-	-	14	20	20
52.62.6 Commercio al dettaglio ambulante in banchi e nei mercati di articoli di occasione sia nuovi che usati	2	1	-	-	-	-	3	4	4
52.62.7 Commercio al dettaglio ambulante in banchi e nei mercati di altri articoli n.c.a.	36	22	3	10	-	-	61	90	85
<b>52.63 Commercio al dettaglio effettuato in altre forme al di fuori di negozi</b>	<b>161</b>	<b>40</b>	<b>6</b>	<b>18</b>	-	-	<b>207</b>	<b>259</b>	<b>257</b>
52.63.3 Commercio al dettaglio effettuato in posti mobili di alimentari e bevande	45	13	-	-	-	-	58	71	71
52.63.4 Commercio al dettaglio effettuato in posti mobili di tessuti e articoli di abbigliamento	45	17	5	15	-	-	67	94	93
52.63.5 Altro commercio ambulante in posti mobili	71	10	1	3	-	-	82	94	93
<b>TOTALE</b>	<b>326</b>	<b>142</b>	<b>20</b>	<b>61</b>	-	-	<b>488</b>	<b>671</b>	<b>657</b>

**Tavola 3.11 - Esercizi di commercio ambulante (commercio su aree pubbliche) e relativi addetti per categoria posizionale, diffusione territoriale, numero di mezzi di trasporto in dotazione agli esercizi stessi e per classe e categoria di attività economica**

ATTIVITÀ ECONOMICHE	ADDETTI				ESERCIZI CON ATTIVITÀ COMMERCIALE SVOLTA			MEZZI DI TRASPORTO					
	Esercizi	Titolari	Familiari coadiuvanti	Altro personale	Totale	In un solo comune		Motoveicoli	Autovetture	Autocarri	Autonegozi	Altri	Esercizi con mezzi di trasporto non indicati (a)
						In un solo comune	In più comuni						
<b>52.62 Commercio al dettaglio ambulante in banchi e nei mercati</b>	<b>281</b>	<b>281</b>	<b>119</b>	<b>12</b>	<b>412</b>	<b>67</b>	<b>214</b>	<b>7</b>	<b>25</b>	<b>202</b>	<b>13</b>	<b>5</b>	<b>44</b>
52.62.1 Commercio al dettaglio ambulante in banchi e nei mercati alimentari e bevande	57	57	23	2	82	33	24	3	5	30	7	3	10
52.62.2 Commercio al dettaglio ambulante in banchi e nei mercati di tessuti	13	13	5	1	19	3	10	-	1	11	-	-	2
52.62.3 Commercio al dettaglio ambulante in banchi e mercati di articoli di abbigliamento	106	106	52	3	161	4	102	2	8	80	2	-	15
52.62.4 Commercio al dettaglio ambulante in banchi e nei mercati di calzature e pelletterie	27	27	8	1	36	1	26	-	1	24	-	1	2
52.62.5 Commercio al dettaglio ambulante in banchi e nei mercati di mobili e articoli diversi per uso domestico	14	14	6	-	20	-	14	-	2	9	-	-	5
52.62.6 Commercio al dettaglio ambulante in banchi e nei mercati di articoli di occasione sia nuovi che usati	3	3	1	-	4	1	2	-	-	1	-	1	1
52.62.7 Commercio al dettaglio ambulante in banchi e nei mercati di altri articoli n.c.a.	61	61	24	5	90	25	36	2	8	47	4	-	9
<b>52.63 Commercio al dettaglio effettuato in altre forme al di fuori di negozi</b>	<b>207</b>	<b>207</b>	<b>50</b>	<b>2</b>	<b>259</b>	<b>43</b>	<b>164</b>	<b>25</b>	<b>44</b>	<b>117</b>	<b>7</b>	<b>10</b>	<b>13</b>
52.63.3 Commercio al dettaglio effettuato in posti mobili di alimentari e bevande	58	58	13	-	71	18	40	10	14	27	4	5	3
52.63.4 Commercio al dettaglio effettuato in posti mobili di tessuti e articoli di abbigliamento	67	67	26	1	94	6	61	-	17	41	2	-	8
52.63.5 Altro commercio ambulante in posti mobili	82	82	11	1	94	19	63	15	13	49	1	5	2
<b>TOTALE</b>	<b>488</b>	<b>488</b>	<b>169</b>	<b>14</b>	<b>671</b>	<b>110</b>	<b>378</b>	<b>32</b>	<b>69</b>	<b>319</b>	<b>20</b>	<b>15</b>	<b>57</b>

(a) Comprende gli esercizi di commercio ambulante non interessati al fenomeno e quelli che, pur disponendo di mezzi di trasporto, non hanno fornito risposta

## Le Istituzioni

**Tavola 3.12 - Istituzioni per classe di addetti, forma istituzionale e tipo di comune**

FORME ISTITUZIONALI TIPO DI COMUNE	CLASSI DI ADDETTI											Totale
	0 - 1	2	3 - 5	6 - 9	10 - 19	20 - 49	50 - 99	100 - 199	200 - 499	500 - 999	1000 e più	
Ministero o organo costituzionale	-	-	-	-	-	-	-	-	-	-	-	-
Ente locale (regione, provincia, comune)	-	-	-	-	1	10	3	2	1	1	-	18
Comunità montana	-	-	-	-	-	-	2	-	-	-	-	2
Ente sanitario pubblico	-	-	-	-	-	-	-	-	-	1	1	2
Ente di previdenza	-	-	-	-	-	-	-	-	-	-	-	-
Ente economico o ente di ricerca	-	-	-	-	1	2	-	-	-	-	-	3
Ente di assistenza, culturale, sportivo	-	-	-	-	1	1	-	-	-	-	-	2
Associazione riconosciuta o fondazione	131	6	14	3	5	2	1	-	-	-	-	162
Associazione non riconosciuta	50	5	2	1	3	-	-	-	-	-	-	61
Altra forma	1	2	4	-	-	-	-	-	-	-	-	7
<b>TOTALE</b>	<b>182</b>	<b>13</b>	<b>20</b>	<b>4</b>	<b>11</b>	<b>15</b>	<b>6</b>	<b>2</b>	<b>1</b>	<b>2</b>	<b>1</b>	<b>257</b>
di cui:												
- istituzioni pubbliche	1	2	4	-	3	13	5	2	1	2	1	34
- istituzioni sociali private	181	11	16	4	8	2	1	-	-	-	-	223
TIPO DI COMUNE												
- Comune capoluogo	88	7	15	3	9	5	2	1	1	1	1	133
- Altri comuni	94	6	5	1	2	10	4	1	-	1	-	124
<b>TOTALE</b>	<b>182</b>	<b>13</b>	<b>20</b>	<b>4</b>	<b>11</b>	<b>15</b>	<b>6</b>	<b>2</b>	<b>1</b>	<b>2</b>	<b>1</b>	<b>257</b>

**Tavola 3.13 - Addetti alle istituzioni per classe di addetti e forma istituzionale**

FORME ISTITUZIONALI	CLASSI DI ADDETTI											Totale
	1	2	3 - 5	6 - 9	10 - 19	20 - 49	50 - 99	100 - 199	200 - 499	500 - 999	1000 e più	
Ministero o organo costituzionale	-	-	-	-	-	-	-	-	-	-	-	-
Ente locale (regione, provincia, comune)	-	-	-	-	15	324	247	284	433	614	-	1.917
Comunità montana	-	-	-	-	-	-	149	-	-	-	-	149
Ente sanitario pubblico	-	-	-	-	-	-	-	-	-	636	2.329	2.965
Ente di previdenza	-	-	-	-	-	-	-	-	-	-	-	-
Ente economico o ente di ricerca	-	-	-	-	12	79	-	-	-	-	-	91
Ente di assistenza, culturale, sportivo	-	-	-	-	18	31	-	-	-	-	-	49
Associazione riconosciuta o fondazione	29	12	47	21	58	63	65	-	-	-	-	295
Associazione non riconosciuta	6	10	6	8	45	-	-	-	-	-	-	75
Altra forma	-	4	13	-	-	-	-	-	-	-	-	17
<b>TOTALE</b>	<b>35</b>	<b>26</b>	<b>66</b>	<b>29</b>	<b>148</b>	<b>497</b>	<b>461</b>	<b>284</b>	<b>433</b>	<b>1.250</b>	<b>2.329</b>	<b>5.558</b>
di cui addetti alle:												
- istituzioni pubbliche	-	4	13	-	45	434	396	284	433	1.250	2.329	5.188
- istituzioni sociali private	35	22	53	29	103	63	65	-	-	-	-	370

**Tavola 3.14 - Istituzioni per classe di addetti, sezione, sottosezione, divisione, gruppo di attività economica e tipo di comune**

ATTIVITÀ ECONOMICHE TIPO DI COMUNE		CLASSI DI ADDETTI										Totale	
		0 - 1	2	3 - 5	6 - 9	10 - 19	20 - 49	50 - 99	100 - 199	199 - 499	500 - 999		1000 e più
<b>E</b>	<b>PRODUZIONE E DISTRIBUZIONE DI ENERGIA ELETTRICA, GAS E ACQUA</b>	-	1	2	-	-	-	-	-	-	-	-	<b>3</b>
41		-	1	2	-	-	-	-	-	-	-	-	3
41.0		-	1	2	-	-	-	-	-	-	-	-	3
<b>L</b>	<b>PUBBLICA AMMINISTRAZIONE E DIFESA; ASSICURAZIONE SOCIALE OBBLIGATORIA</b>	-	-	1	-	2	11	5	2	1	1	-	<b>23</b>
75		-	-	1	-	2	11	5	2	1	1	-	23
75.1		-	-	1	-	2	11	5	2	1	1	-	23
75.3		-	-	-	-	-	-	-	-	-	-	-	-
<b>M</b>	<b>ISTRUZIONE</b>	2	2	3	1	2	1	-	-	-	-	-	<b>11</b>
80		2	2	3	1	2	1	-	-	-	-	-	11
80.1		2	1	2	1	1	1	-	-	-	-	-	8
80.2		-	1	-	-	1	-	-	-	-	-	-	2
80.3		-	-	-	-	-	-	-	-	-	-	-	-
80.4		-	-	1	-	-	-	-	-	-	-	-	1
<b>N</b>	<b>SANITÀ E ALTRI SERVIZI SOCIALI</b>	15	-	4	-	3	2	1	-	-	1	1	<b>27</b>
85		15	-	4	-	3	2	1	-	-	1	1	27
85.1		6	-	2	-	-	-	-	-	-	1	1	10
85.2		-	-	-	-	-	-	-	-	-	-	-	-
85.3		9	-	2	-	3	2	1	-	-	-	-	17
<b>O</b>	<b>ALTRI SERVIZI PUBBLICI, SOCIALI E PERSONALI</b>	165	10	10	3	4	1	-	-	-	-	-	<b>193</b>
90		-	-	1	-	-	-	-	-	-	-	-	1
90.0		-	-	1	-	-	-	-	-	-	-	-	1
91		79	4	5	2	3	1	-	-	-	-	-	94
91.1		18	1	2	1	3	1	-	-	-	-	-	26
91.2		2	1	-	-	-	-	-	-	-	-	-	3
91.3		59	2	3	1	-	-	-	-	-	-	-	65
92		86	6	4	1	1	-	-	-	-	-	-	98
92.1		-	-	-	-	-	-	-	-	-	-	-	-
92.2		-	-	-	-	-	-	-	-	-	-	-	-
92.3		18	2	-	-	-	-	-	-	-	-	-	20
92.4		-	-	-	-	-	-	-	-	-	-	-	-
92.5		3	1	-	-	-	-	-	-	-	-	-	4
92.6		57	2	4	1	-	-	-	-	-	-	-	64
92.7		8	1	-	-	1	-	-	-	-	-	-	10
93		-	-	-	-	-	-	-	-	-	-	-	-
93.0		-	-	-	-	-	-	-	-	-	-	-	-
<b>TOTALE</b>		<b>182</b>	<b>13</b>	<b>20</b>	<b>4</b>	<b>11</b>	<b>15</b>	<b>6</b>	<b>2</b>	<b>1</b>	<b>2</b>	<b>1</b>	<b>257</b>
di cui:													
- istituzioni pubbliche		1	2	4	-	3	13	5	2	1	2	1	34
- istituzioni sociali private		181	11	16	4	8	2	1	-	-	-	-	223
TIPO DI COMUNE													
- Comune capoluogo		88	7	15	3	9	5	2	1	1	1	1	133
- Altri comuni		94	6	5	1	2	10	4	1	-	1	-	124
<b>TOTALE</b>		<b>182</b>	<b>13</b>	<b>20</b>	<b>4</b>	<b>11</b>	<b>15</b>	<b>6</b>	<b>2</b>	<b>1</b>	<b>2</b>	<b>1</b>	<b>257</b>

**Tavola 3.15 - Addetti alle istituzioni per classe di addetti e sezione, sottosezione, divisione e gruppo di attività economica**

ATTIVITÀ ECONOMICHE	CLASSI DI ADDETTI											Totale
	1	2	3 - 5	6 - 9	10 - 19	20 - 49	50 - 99	100 - 199	200 - 499	500 - 999	1000 e più	
<b>E</b>		<b>2</b>	<b>7</b>	-	-	-	-	-	-	-	-	<b>9</b>
		<b>2</b>	<b>7</b>	-	-	-	-	-	-	-	-	<b>9</b>
<b>41</b>		<b>2</b>	<b>7</b>	-	-	-	-	-	-	-	-	<b>9</b>
<b>41.0</b>		<b>2</b>	<b>7</b>	-	-	-	-	-	-	-	-	<b>9</b>
<b>L</b>		-	<b>3</b>	-	<b>27</b>	<b>359</b>	<b>396</b>	<b>284</b>	<b>433</b>	<b>614</b>	-	<b>2.116</b>
		-	<b>3</b>	-	<b>27</b>	<b>359</b>	<b>396</b>	<b>284</b>	<b>433</b>	<b>614</b>	-	<b>2.116</b>
<b>75</b>		-	<b>3</b>	-	<b>27</b>	<b>359</b>	<b>396</b>	<b>284</b>	<b>433</b>	<b>614</b>	-	<b>2.116</b>
<b>75.1</b>		-	<b>3</b>	-	<b>27</b>	<b>359</b>	<b>396</b>	<b>284</b>	<b>433</b>	<b>614</b>	-	<b>2.116</b>
<b>75.3</b>		-	-	-	-	-	-	-	-	-	-	-
<b>M</b>		<b>2</b>	<b>4</b>	<b>9</b>	<b>6</b>	<b>26</b>	<b>23</b>	-	-	-	-	<b>70</b>
<b>80</b>		<b>2</b>	<b>4</b>	<b>9</b>	<b>6</b>	<b>26</b>	<b>23</b>	-	-	-	-	<b>70</b>
<b>80.1</b>		<b>2</b>	<b>2</b>	<b>6</b>	<b>6</b>	<b>10</b>	<b>23</b>	-	-	-	-	<b>49</b>
<b>80.2</b>		-	<b>2</b>	-	-	<b>16</b>	-	-	-	-	-	<b>18</b>
<b>80.3</b>		-	-	-	-	-	-	-	-	-	-	-
<b>80.4</b>		-	-	<b>3</b>	-	-	-	-	-	-	-	<b>3</b>
<b>N</b>		<b>3</b>	-	<b>15</b>	-	<b>52</b>	<b>71</b>	<b>65</b>	-	<b>636</b>	<b>2.329</b>	<b>3.171</b>
		<b>3</b>	-	<b>15</b>	-	<b>52</b>	<b>71</b>	<b>65</b>	-	<b>636</b>	<b>2.329</b>	<b>3.171</b>
<b>85</b>		<b>3</b>	-	<b>15</b>	-	<b>52</b>	<b>71</b>	<b>65</b>	-	<b>636</b>	<b>2.329</b>	<b>3.171</b>
<b>85.1</b>		-	-	<b>7</b>	-	-	-	-	-	<b>636</b>	<b>2.329</b>	<b>2.972</b>
<b>85.2</b>		-	-	-	-	-	-	-	-	-	-	-
<b>85.3</b>		<b>3</b>	-	<b>8</b>	-	<b>52</b>	<b>71</b>	<b>65</b>	-	-	-	<b>199</b>
<b>O</b>		<b>30</b>	<b>20</b>	<b>32</b>	<b>23</b>	<b>43</b>	<b>44</b>	-	-	-	-	<b>192</b>
		<b>30</b>	<b>20</b>	<b>32</b>	<b>23</b>	<b>43</b>	<b>44</b>	-	-	-	-	<b>192</b>
<b>90</b>		-	-	<b>3</b>	-	-	-	-	-	-	-	<b>3</b>
<b>90.0</b>		-	-	<b>3</b>	-	-	-	-	-	-	-	<b>3</b>
<b>91</b>		<b>21</b>	<b>8</b>	<b>17</b>	<b>15</b>	<b>33</b>	<b>44</b>	-	-	-	-	<b>138</b>
<b>91.1</b>		<b>9</b>	<b>2</b>	<b>7</b>	<b>7</b>	<b>33</b>	<b>44</b>	-	-	-	-	<b>102</b>
<b>91.2</b>		<b>1</b>	<b>2</b>	-	-	-	-	-	-	-	-	<b>3</b>
<b>91.3</b>		<b>11</b>	<b>4</b>	<b>10</b>	<b>8</b>	-	-	-	-	-	-	<b>33</b>
<b>92</b>		<b>9</b>	<b>12</b>	<b>12</b>	<b>8</b>	<b>10</b>	-	-	-	-	-	<b>51</b>
<b>92.1</b>		-	-	-	-	-	-	-	-	-	-	-
<b>92.2</b>		-	-	-	-	-	-	-	-	-	-	-
<b>92.3</b>		<b>1</b>	<b>4</b>	-	-	-	-	-	-	-	-	<b>5</b>
<b>92.4</b>		-	-	-	-	-	-	-	-	-	-	-
<b>92.5</b>		-	<b>2</b>	-	-	-	-	-	-	-	-	<b>2</b>
<b>92.6</b>		<b>8</b>	<b>4</b>	<b>12</b>	<b>8</b>	-	-	-	-	-	-	<b>32</b>
<b>92.7</b>		-	<b>2</b>	-	-	<b>10</b>	-	-	-	-	-	<b>12</b>
<b>93</b>		-	-	-	-	-	-	-	-	-	-	-
<b>93.0</b>		-	-	-	-	-	-	-	-	-	-	-
<b>TOTALE</b>		<b>35</b>	<b>26</b>	<b>66</b>	<b>29</b>	<b>148</b>	<b>497</b>	<b>461</b>	<b>284</b>	<b>433</b>	<b>1.250</b>	<b>5.558</b>
di cui addetti alle:												
- istituzioni pubbliche		-	<b>4</b>	<b>13</b>	-	<b>45</b>	<b>434</b>	<b>396</b>	<b>284</b>	<b>433</b>	<b>1.250</b>	<b>5.188</b>
- istituzioni sociali private		<b>35</b>	<b>22</b>	<b>53</b>	<b>29</b>	<b>103</b>	<b>63</b>	<b>65</b>	-	-	-	<b>370</b>

**Tavola 3.16 - Istituzioni e unità locali dipendenti secondo la diffusione territoriale per sezione, sottosezione, divisione e gruppo di attività economica, classe di addetti e tipo di comune**

ATTIVITÀ ECONOMICHE CLASSI DI ADDETTI TIPO DI COMUNE		ISTITUZIONI A DIFFUSIONE											
		COMUNALE				PROVINCIALE		REGIONALE		NAZIONALE		TOTALE	
		DI CUI PLURILocalizzate				Istituzioni	Unità locali	Istituzioni	Unità locali	Istituzioni	Unità locali	Istituzioni	Unità locali
		Istituzioni	Unità locali	Istituzioni	Unità locali								
<b>E</b>	<b>PRODUZIONE E DISTRIBUZIONE DI ENERGIA ELETTRICA, GAS E ACQUA</b>	<b>3</b>	<b>3</b>	-	-	-	-	-	-	-	-	<b>3</b>	<b>3</b>
41		3	3	-	-	-	-	-	-	-	-	3	3
41.0		3	3	-	-	-	-	-	-	-	-	3	3
<b>L</b>	<b>PUBBLICA AMMINISTRAZIONE E DIFESA; ASSICURAZIONE SOCIALE OBBLIGATORIA</b>	<b>20</b>	<b>106</b>	<b>15</b>	<b>101</b>	<b>3</b>	<b>15</b>	-	-	-	-	<b>23</b>	<b>121</b>
75		20	106	15	101	3	15	-	-	-	-	23	121
75.1		20	106	15	101	3	15	-	-	-	-	23	121
<b>M</b>	<b>ISTRUZIONE</b>	<b>11</b>	<b>15</b>	<b>2</b>	<b>6</b>	-	-	-	-	-	-	<b>11</b>	<b>15</b>
80		11	15	2	6	-	-	-	-	-	-	11	15
80.1		8	10	1	3	-	-	-	-	-	-	8	10
80.2		2	4	1	3	-	-	-	-	-	-	2	4
80.4		1	1	-	-	-	-	-	-	-	-	1	1
<b>N</b>	<b>SANITÀ E ALTRI SERVIZI SOCIALI</b>	<b>23</b>	<b>28</b>	<b>3</b>	<b>8</b>	<b>4</b>	<b>70</b>	-	-	-	-	<b>27</b>	<b>98</b>
85		23	28	3	8	4	70	-	-	-	-	27	98
85.1		8	8	-	-	2	66	-	-	-	-	10	74
85.2		-	-	-	-	-	-	-	-	-	-	-	-
85.3		15	20	3	8	2	4	-	-	-	-	17	24
<b>O</b>	<b>ALTRI SERVIZI PUBBLICI, SOCIALI E PERSONALI</b>	<b>192</b>	<b>205</b>	<b>8</b>	<b>21</b>	-	-	-	-	<b>1</b>	<b>3</b>	<b>193</b>	<b>208</b>
90		1	1	-	-	-	-	-	-	-	-	1	1
90.0		1	1	-	-	-	-	-	-	-	-	1	1
91		93	101	3	11	-	-	-	-	1	3	94	104
91.1		26	32	1	7	-	-	-	-	-	-	26	32
91.2		3	3	-	-	-	-	-	-	-	-	3	3
91.3		64	66	2	4	-	-	-	-	1	3	65	69
92		98	103	5	10	-	-	-	-	-	-	98	103
92.1		-	-	-	-	-	-	-	-	-	-	-	-
92.2		-	-	-	-	-	-	-	-	-	-	-	-
92.3		20	22	2	4	-	-	-	-	-	-	20	22
92.4		-	-	-	-	-	-	-	-	-	-	-	-
92.5		4	5	1	2	-	-	-	-	-	-	4	5
92.6		64	66	2	4	-	-	-	-	-	-	64	66
92.7		10	10	-	-	-	-	-	-	-	-	10	10
93		-	-	-	-	-	-	-	-	-	-	-	-
93.0		-	-	-	-	-	-	-	-	-	-	-	-
<b>TOTALE</b>		<b>249</b>	<b>357</b>	<b>28</b>	<b>136</b>	<b>7</b>	<b>85</b>	-	-	<b>1</b>	<b>3</b>	<b>257</b>	<b>445</b>
di cui:													
- istituzioni pubbliche		29	118	16	105	5	81	-	-	-	-	34	199
- istituzioni sociali private		220	239	12	31	2	4	-	-	1	3	223	246
<b>CLASSE DI ADDETTI</b>													
0 - 1		182	186	4	8	-	-	-	-	-	-	182	186
2		12	14	2	4	-	-	-	-	1	3	13	17
3 - 5		19	20	1	2	1	2	-	-	-	-	20	22
6 - 9		4	6	2	4	-	-	-	-	-	-	4	6
10 - 19		10	18	2	10	1	3	-	-	-	-	11	21
20 - 49		15	38	10	33	-	-	-	-	-	-	15	38
50 - 99		4	16	4	16	2	4	-	-	-	-	6	20
100 - 199		1	3	1	3	1	10	-	-	-	-	2	13
200 - 499		1	32	1	32	-	-	-	-	-	-	1	32
500 - 999		1	24	1	24	1	17	-	-	-	-	2	41
1000 e più		-	-	-	-	1	49	-	-	-	-	1	49
<b>TOTALE</b>		<b>249</b>	<b>357</b>	<b>28</b>	<b>136</b>	<b>7</b>	<b>85</b>	-	-	<b>1</b>	<b>3</b>	<b>257</b>	<b>445</b>
<b>TIPO DI COMUNE</b>													
- Comune capoluogo		128	198	9	79	5	66	-	-	-	-	133	264
- Altri comuni		121	159	19	57	2	19	-	-	1	3	124	181
<b>TOTALE</b>		<b>249</b>	<b>357</b>	<b>28</b>	<b>136</b>	<b>7</b>	<b>85</b>	-	-	<b>1</b>	<b>3</b>	<b>257</b>	<b>445</b>

**Tavola 3.17 - Istituzioni e addetti secondo il numero di unità locali per sezione, sottosezione, divisione e gruppo di attività economica, classe di addetti e tipo di comune**

ATTIVITÀ ECONOMICHE CLASSI DI ADDETTI TIPO DI COMUNE	ISTITUZIONI PLURILOCALIZZATE CON UNITÀ LOCALI											
	ISTITUZIONI UNILOCA- LIZZATE		2		3		4		5 E PIÙ		TOTALE	
	N.	Addetti	N.	Addetti	N.	Addetti	N.	Addetti	N.	Addetti	N.	Addetti
<b>E</b> <b>PRODUZIONE E DISTRIBUZIONE DI ENERGIA ELETTRICA, GAS E ACQUA</b>	<b>3</b>	<b>9</b>	-	-	-	-	-	-	-	-	<b>3</b>	<b>9</b>
41	3	9	-	-	-	-	-	-	-	-	3	9
41.0	3	9	-	-	-	-	-	-	-	-	3	9
74.8	-	-	-	-	-	-	-	-	-	-	-	-
<b>L</b> <b>PUBBLICA AMMINISTRAZIONE E DIFESA; ASSICURAZIONE SOCIALE OBBLIGATORIA</b>	<b>5</b>	<b>111</b>	<b>4</b>	<b>169</b>	<b>6</b>	<b>346</b>	<b>2</b>	<b>87</b>	<b>6</b>	<b>1.403</b>	<b>23</b>	<b>2.116</b>
75	5	111	4	169	6	346	2	87	6	1.403	23	2.116
75.1	5	111	4	169	6	346	2	87	6	1.403	23	2.116
75.2	-	-	-	-	-	-	-	-	-	-	-	-
75.3	-	-	-	-	-	-	-	-	-	-	-	-
<b>M</b> <b>ISTRUZIONE</b>	<b>9</b>	<b>31</b>	-	-	<b>2</b>	<b>39</b>	-	-	-	-	<b>11</b>	<b>70</b>
80	9	31	-	-	2	39	-	-	-	-	11	70
80.1	7	26	-	-	1	23	-	-	-	-	8	49
80.2	1	2	-	-	1	16	-	-	-	-	2	18
80.3	-	-	-	-	-	-	-	-	-	-	-	-
80.4	1	3	-	-	-	-	-	-	-	-	1	3
<b>N</b> <b>SANITÀ E ALTRI SERVIZI SOCIALI</b>	<b>20</b>	<b>101</b>	<b>4</b>	<b>74</b>	-	-	<b>1</b>	<b>31</b>	<b>2</b>	<b>2.965</b>	<b>27</b>	<b>3.171</b>
85	20	101	4	74	-	-	1	31	2	2.965	27	3.171
85.1	8	7	-	-	-	-	-	-	2	2.965	10	2.972
85.2	-	-	-	-	-	-	-	-	-	-	-	-
85.3	12	94	4	74	-	-	1	31	-	-	17	199
<b>O</b> <b>ALTRI SERVIZI PUBBLICI, SOCIALI E PERSONALI</b>	<b>184</b>	<b>157</b>	<b>7</b>	<b>20</b>	<b>1</b>	<b>2</b>	-	-	<b>1</b>	<b>13</b>	<b>193</b>	<b>192</b>
90	1	3	-	-	-	-	-	-	-	-	1	3
90.0	1	3	-	-	-	-	-	-	-	-	1	3
91	90	115	2	8	1	2	-	-	1	13	94	138
91.1	25	89	-	-	-	-	-	-	1	13	26	102
91.2	3	3	-	-	-	-	-	-	-	-	3	3
91.3	62	23	2	8	1	2	-	-	-	-	65	33
92	93	39	5	12	-	-	-	-	-	-	98	51
92.1	-	-	-	-	-	-	-	-	-	-	-	-
92.2	-	-	-	-	-	-	-	-	-	-	-	-
92.3	18	1	2	4	-	-	-	-	-	-	20	5
92.4	-	-	-	-	-	-	-	-	-	-	-	-
92.5	3	2	1	-	-	-	-	-	-	-	4	2
92.6	62	24	2	8	-	-	-	-	-	-	64	32
92.7	10	12	-	-	-	-	-	-	-	-	10	12
93	-	-	-	-	-	-	-	-	-	-	-	-
93.0	-	-	-	-	-	-	-	-	-	-	-	-
<b>TOTALE</b>	<b>221</b>	<b>409</b>	<b>15</b>	<b>263</b>	<b>9</b>	<b>387</b>	<b>3</b>	<b>118</b>	<b>9</b>	<b>4.381</b>	<b>257</b>	<b>5.558</b>
di cui:												
- istituzioni pubbliche	13	187	4	169	6	346	3	118	8	4.368	34	5.188
- istituzioni sociali private	208	222	11	94	3	41	-	-	1	13	223	370
<b>CLASSE DI ADDETTI</b>												
0 - 1	178	34	4	1	-	-	-	-	-	-	182	35
2	10	20	2	4	1	2	-	-	-	-	13	26
3 - 5	18	58	2	8	-	-	-	-	-	-	20	66
6 - 9	2	13	2	16	-	-	-	-	-	-	4	29
10 - 19	8	107	-	-	2	28	-	-	1	13	11	148
20 - 49	5	177	3	85	3	88	3	118	1	29	15	497
50 - 99	-	-	2	149	2	156	-	-	2	156	6	461
100 - 199	-	-	-	-	1	113	-	-	1	171	2	284
200 - 499	-	-	-	-	-	-	-	-	1	433	1	433
500 - 999	-	-	-	-	-	-	-	-	2	1.250	2	1.250
1000 e più	-	-	-	-	-	-	-	-	1	2.329	1	2.329
<b>TOTALE</b>	<b>221</b>	<b>409</b>	<b>15</b>	<b>263</b>	<b>9</b>	<b>387</b>	<b>3</b>	<b>118</b>	<b>9</b>	<b>4.381</b>	<b>257</b>	<b>5.558</b>
<b>TIPO DI COMUNE</b>												
- Comune capoluogo	119	306	5	80	3	100	1	31	5	3.560	133	4.077
- Altri comuni	102	103	10	183	6	287	2	87	4	821	124	1.481
<b>TOTALE</b>	<b>221</b>	<b>409</b>	<b>15</b>	<b>263</b>	<b>9</b>	<b>387</b>	<b>3</b>	<b>118</b>	<b>9</b>	<b>4.381</b>	<b>257</b>	<b>5.558</b>

**Tavola 3.18 - Istituzioni e addetti che utilizzano attrezzature informatiche, beni capitali in leasing, che sono consorziate o associate con altre strutture per sezione, sottosezione, divisione e gruppo di attività economica, classe di addetti e tipo di comune**

ATTIVITÀ ECONOMICHE CLASSI DI ADDETTI TIPO DI COMUNE	TOTALE ISTITUZIONI (a)		DI CUI ISTITUZIONI					
	N.	Addetti	CON UTILIZZO DI ATTREZZATURE INFORMATICHE		CON UTILIZZO DI BENI CAPITALI IN LEASING		CONSORZIATE O ASSOCIATE TEMPORANEAMENTE (b)	
			N.	Addetti	N.	Addetti	N.	Addetti
<b>E</b> <b>PRODUZIONE E DISTRIBUZIONE DI ENERGIA ELETTRICA, GAS E ACQUA</b>	<b>3</b>	<b>9</b>	*	*	*	*	*	*
41	3	9	*	*	*	*	*	*
41.0	3	9	*	*	*	*	*	*
<b>L</b> <b>PUBBLICA AMMINISTRAZIONE E DIFESA; ASSICURAZIONE SOCIALE OBBLIGATORIA</b>	<b>23</b>	<b>2.116</b>	<b>19</b>	<b>2.001</b>	<b>4</b>	<b>171</b>	<b>3</b>	<b>80</b>
75	23	2.116	19	2.001	4	171	3	80
75.1	23	2.116	19	2.001	4	171	3	80
75.3	-	-	-	-	-	-	-	-
<b>M</b> <b>ISTRUZIONE</b>	<b>11</b>	<b>70</b>	*	*	*	*	*	*
80	11	70	*	*	*	*	*	*
80.1	8	49	-	-	-	-	1	1
80.2	2	18	*	*	*	*	*	*
80.3	-	-	-	-	-	-	-	-
80.4	1	3	*	*	*	*	*	*
<b>N</b> <b>SANITÀ E ALTRI SERVIZI SOCIALI</b>	<b>27</b>	<b>3.171</b>	<b>16</b>	<b>3.148</b>	<b>4</b>	<b>59</b>	<b>7</b>	<b>686</b>
85	27	3.171	16	3.148	4	59	7	686
85.1	10	2.972	5	2.969	2	-	2	636
85.2	-	-	-	-	-	-	-	-
85.3	17	199	11	179	2	59	5	50
<b>O</b> <b>ALTRI SERVIZI PUBBLICI, SOCIALI E PERSONALI</b>	<b>193</b>	<b>192</b>	<b>22</b>	<b>101</b>	<b>1</b>	<b>44</b>	<b>37</b>	<b>77</b>
90	1	3	*	*	*	*	*	*
90.0	1	3	*	*	*	*	*	*
91	94	138	*	*	*	*	*	*
91.1	26	102	*	*	*	*	*	*
91.2	3	3	*	*	*	*	*	*
91.3	65	33	5	5	-	-	13	12
92	98	51	4	11	-	-	16	5
92.1	-	-	-	-	-	-	-	-
92.2	-	-	-	-	-	-	-	-
92.3	20	5	-	-	-	-	-	-
92.4	-	-	-	-	-	-	-	-
92.5	4	2	1	-	-	-	-	-
92.6	64	32	2	11	-	-	12	5
92.7	10	12	1	-	-	-	4	-
93	-	-	-	-	-	-	-	-
93.0	-	-	-	-	-	-	-	-
<b>TOTALE</b>	<b>257</b>	<b>5.558</b>	<b>59</b>	<b>5.256</b>	<b>9</b>	<b>274</b>	<b>49</b>	<b>848</b>
di cui:								
- istituzioni pubbliche	34	5.188	25	5.047	5	215	7	795
- istituzioni sociali private	223	370	34	209	4	59	42	53
<b>CLASSE DI ADDETTI</b>								
0 - 1	182	35	17	6	2	-	35	6
2	13	26	3	6	-	-	2	4
3 - 5	20	66	9	32	-	-	3	10
6 - 9	4	29	2	15	-	-	1	8
10 - 19	11	148	5	69	2	34	3	44
20 - 49	15	497	11	371	4	149	4	140
50 - 99	6	461	6	461	1	91	-	-
100 - 199	-	-	-	-	-	-	-	-
200 - 499	-	-	-	-	-	-	-	-
500 - 999	-	-	-	-	-	-	-	-
1000 e più	6	4.296	6	4.296	-	-	1	636
<b>TOTALE</b>	<b>257</b>	<b>5.558</b>	<b>59</b>	<b>5.256</b>	<b>9</b>	<b>274</b>	<b>49</b>	<b>848</b>
<b>TIPO DI COMUNE</b>								
- Comune capoluogo	133	4.077	37	3.926	3	103	25	118
- Altri comuni	124	1.481	22	1.330	6	171	24	730
<b>TOTALE</b>	<b>257</b>	<b>5.558</b>	<b>59</b>	<b>5.256</b>	<b>9</b>	<b>274</b>	<b>49</b>	<b>848</b>

(a) Riferito alle istituzioni censite in complesso

(b) Con altre strutture (imprese o istituzioni)



## Le unità locali delle imprese

**Tavola 3.19 - Unità locali delle imprese per classe di addetti, sezione, sottosezione, divisione, gruppo di attività economica e tipo di comune**

ATTIVITÀ ECONOMICHE TIPO DI COMUNE	CLASSI DI ADDETTI											Unità locali senza ad- detti	Totale
	1	2	3 - 5	6 - 9	10 - 19	20 - 49	50 - 99	100 - 199	200 - 499	500 - 999	1000 e più		
<b>A</b> <b>AGRICOLTURA, CACCIA E SILVICOLTURA</b>	<b>50</b>	<b>17</b>	<b>17</b>	<b>2</b>	-	-	-	-	-	-	-	<b>1</b>	<b>87</b>
<b>01</b>	<b>29</b>	<b>8</b>	<b>12</b>	<b>2</b>	-	-	-	-	-	-	-	-	<b>51</b>
01.1	2	1	2	-	-	-	-	-	-	-	-	-	5
01.2	1	1	-	-	-	-	-	-	-	-	-	-	2
01.4	26	6	8	2	-	-	-	-	-	-	-	-	42
01.5	-	-	2	-	-	-	-	-	-	-	-	-	2
<b>02</b>	<b>21</b>	<b>9</b>	<b>5</b>	-	-	-	-	-	-	-	-	<b>1</b>	<b>36</b>
02.0	21	9	5	-	-	-	-	-	-	-	-	1	36
<b>B</b> <b>PESCA, PISCICOLTURA E SERVIZI CONNESSI</b>	<b>9</b>	<b>3</b>	<b>3</b>	-	-	-	-	-	-	-	-	-	<b>15</b>
<b>05</b>	<b>9</b>	<b>3</b>	<b>3</b>	-	-	-	-	-	-	-	-	-	<b>15</b>
05.0	9	3	3	-	-	-	-	-	-	-	-	-	15
<b>C</b> <b>ESTRAZIONE DI MINE- RALI</b>	<b>49</b>	<b>29</b>	<b>49</b>	<b>33</b>	<b>19</b>	<b>9</b>	<b>2</b>	-	-	-	-	<b>3</b>	<b>193</b>
<b>CA</b> <b>ESTRAZIONE DI MINE- RALI ENERGETICI</b>	-	-	-	-	-	<b>1</b>	-	-	-	-	-	-	<b>1</b>
<b>10</b>	-	-	-	-	-	-	-	-	-	-	-	-	-
10.1	-	-	-	-	-	-	-	-	-	-	-	-	-
10.2	-	-	-	-	-	-	-	-	-	-	-	-	-
10.3	-	-	-	-	-	-	-	-	-	-	-	-	-
<b>11</b>	-	-	-	-	-	<b>1</b>	-	-	-	-	-	-	<b>1</b>
11.1	-	-	-	-	-	-	-	-	-	-	-	-	-
11.2	-	-	-	-	-	<b>1</b>	-	-	-	-	-	-	<b>1</b>
<b>12</b>	-	-	-	-	-	-	-	-	-	-	-	-	-
12.0	-	-	-	-	-	-	-	-	-	-	-	-	-
<b>CB</b> <b>ESTRAZIONE DI MINE- RALI NON ENERGETICI</b>	<b>49</b>	<b>29</b>	<b>49</b>	<b>33</b>	<b>19</b>	<b>8</b>	<b>2</b>	-	-	-	-	<b>3</b>	<b>192</b>
<b>13</b>	-	-	-	-	-	-	-	-	-	-	-	-	-
13.1	-	-	-	-	-	-	-	-	-	-	-	-	-
13.2	-	-	-	-	-	-	-	-	-	-	-	-	-
<b>14</b>	<b>49</b>	<b>29</b>	<b>49</b>	<b>33</b>	<b>19</b>	<b>8</b>	<b>2</b>	-	-	-	-	<b>3</b>	<b>192</b>
14.1	47	27	41	29	17	8	1	-	-	-	-	3	173
14.2	2	-	1	1	-	-	-	-	-	-	-	-	4
14.3	-	-	-	-	-	-	-	-	-	-	-	-	-
14.4	-	-	-	-	-	-	-	-	-	-	-	-	-
14.5	-	2	7	3	2	-	1	-	-	-	-	-	15
<b>D</b> <b>ATTIVITÀ MANIFATTU- RIERE</b>	<b>549</b>	<b>318</b>	<b>407</b>	<b>219</b>	<b>173</b>	<b>78</b>	<b>18</b>	<b>5</b>	<b>8</b>	<b>1</b>	-	<b>6</b>	<b>1.782</b>
<b>DA</b> <b>INDUSTRIE ALIMENTARI, DELLE BEVANDE E DEL TABACCO</b>	<b>66</b>	<b>93</b>	<b>90</b>	<b>21</b>	<b>10</b>	<b>1</b>	<b>1</b>	-	-	-	-	<b>1</b>	<b>283</b>
<b>15</b>	<b>66</b>	<b>93</b>	<b>90</b>	<b>21</b>	<b>10</b>	<b>1</b>	<b>1</b>	-	-	-	-	<b>1</b>	<b>283</b>
15.1	1	4	-	2	2	-	-	-	-	-	-	1	10
15.2	-	1	-	-	-	-	-	-	-	-	-	-	1
15.3	1	-	-	-	-	-	-	-	-	-	-	-	1
15.4	7	3	-	-	-	-	-	-	-	-	-	-	10
15.5	5	1	3	2	1	-	-	-	-	-	-	-	12
15.6	5	2	4	1	-	-	-	-	-	-	-	-	12
15.7	-	-	-	-	-	-	-	-	-	-	-	-	-
15.8	46	81	82	16	5	-	1	-	-	-	-	-	231
15.9	1	1	1	-	2	1	-	-	-	-	-	-	6
<b>16</b>	-	-	-	-	-	-	-	-	-	-	-	-	-
16.0	-	-	-	-	-	-	-	-	-	-	-	-	-
<b>DB</b> <b>INDUSTRIE TESSILI E DELL'ABBIGLIAMENTO</b>	<b>48</b>	<b>11</b>	<b>7</b>	<b>6</b>	<b>11</b>	-	<b>1</b>	-	<b>1</b>	-	-	-	<b>85</b>
<b>17</b>	<b>18</b>	<b>5</b>	<b>2</b>	<b>3</b>	<b>3</b>	-	-	-	-	-	-	-	<b>31</b>
17.1	-	-	-	-	-	-	-	-	-	-	-	-	-
17.2	-	-	-	-	-	-	-	-	-	-	-	-	-
17.3	-	-	-	-	-	-	-	-	-	-	-	-	-
17.4	5	3	2	-	2	-	-	-	-	-	-	-	12
17.5	3	-	-	1	-	-	-	-	-	-	-	-	4
17.6	3	-	-	-	-	-	-	-	-	-	-	-	3
17.7	7	2	-	2	1	-	-	-	-	-	-	-	12
<b>18</b>	<b>30</b>	<b>6</b>	<b>5</b>	<b>3</b>	<b>8</b>	-	<b>1</b>	-	<b>1</b>	-	-	-	<b>54</b>
18.1	-	-	1	-	-	-	-	-	-	-	-	-	1
18.2	27	4	2	3	8	-	1	-	1	-	-	-	46
18.3	3	2	2	-	-	-	-	-	-	-	-	-	7
<b>DC</b> <b>INDUSTRIE CONCIARIE, FABBRICAZIONE DI PRO- DOTTI IN CUIOIO, PELLE E SIMILARI</b>	<b>4</b>	<b>3</b>	<b>1</b>	-	<b>5</b>	-	-	-	-	-	-	-	<b>13</b>
<b>19</b>	<b>4</b>	<b>3</b>	<b>1</b>	-	<b>5</b>	-	-	-	-	-	-	-	<b>13</b>
19.1	-	-	-	-	-	-	-	-	-	-	-	-	-
19.2	1	2	-	-	3	-	-	-	-	-	-	-	6
19.3	3	1	1	-	2	-	-	-	-	-	-	-	7
<b>DD</b> <b>INDUSTRIA DEL LEGNO E DEI PRODOTTI IN LE- GNO</b>	<b>104</b>	<b>42</b>	<b>29</b>	<b>17</b>	<b>6</b>	<b>2</b>	<b>1</b>	-	-	-	-	-	<b>201</b>
<b>20</b>	<b>104</b>	<b>42</b>	<b>29</b>	<b>17</b>	<b>6</b>	<b>2</b>	<b>1</b>	-	-	-	-	-	<b>201</b>
20.1	5	5	-	-	1	-	-	-	-	-	-	-	11
20.2	-	-	-	-	-	1	1	-	-	-	-	-	2
20.3	71	30	17	11	5	1	-	-	-	-	-	-	135
20.4	10	5	10	5	-	-	-	-	-	-	-	-	30
20.5	18	2	2	1	-	-	-	-	-	-	-	-	23

**Tavola 3.19 segue - Unità locali delle imprese per classe di addetti, sezione, sottosezione, divisione, gruppo di attività economica e tipo di comune**

ATTIVITÀ ECONOMICHE TIPO DI COMUNE		CLASSI DI ADDETTI										Unità locali senza ad- detti	Totale	
		1	2	3 - 5	6 - 9	10 - 19	20 - 49	50 - 99	100 - 199	200 - 499	500 - 999			1000 e più
<b>DE</b>	<b>FABBRICAZIONE DELLA PASTA-CARTA, DELLA CARTA E DEI PRODOTTI DI CARTA; STAMPA ED EDITORIA</b>	<b>17</b>	<b>11</b>	<b>15</b>	<b>9</b>	<b>2</b>	<b>2</b>	-	-	-	-	-	<b>1</b>	<b>57</b>
21		-	-	4	1	1	1	-	-	-	-	-	-	7
21.1		-	-	-	-	-	1	-	-	-	-	-	-	1
21.2		-	-	4	1	1	-	-	-	-	-	-	-	6
<b>22</b>		<b>17</b>	<b>11</b>	<b>11</b>	<b>8</b>	<b>1</b>	<b>1</b>	-	-	-	-	-	<b>1</b>	<b>50</b>
22.1		-	3	-	3	-	1	-	-	-	-	-	1	8
22.2		15	7	11	5	1	-	-	-	-	-	-	-	39
22.3		2	1	-	-	-	-	-	-	-	-	-	-	3
<b>DF</b>	<b>FABBRICAZIONE DI COKE, RAFFINERIE DI PETROLIO, TRATTAMENTO DEI COMBUSTIBILI NUCLEARI</b>	<b>5</b>	<b>4</b>	<b>2</b>	<b>1</b>	-	<b>2</b>	-	-	-	-	-	-	<b>14</b>
23		5	4	2	1	-	2	-	-	-	-	-	-	14
23.1		-	-	-	-	-	-	-	-	-	-	-	-	-
23.2		5	4	2	1	-	2	-	-	-	-	-	-	14
23.3		-	-	-	-	-	-	-	-	-	-	-	-	-
<b>DG</b>	<b>FABBRICAZIONE DI PRODOTTI CHIMICI E DI FIBRE SINTETICHE E ARTIFICIALI</b>	<b>6</b>	<b>1</b>	<b>3</b>	-	<b>2</b>	<b>2</b>	-	<b>1</b>	<b>1</b>	-	-	<b>1</b>	<b>17</b>
24		6	1	3	-	2	2	-	1	1	-	-	1	17
24.1		-	-	1	-	1	1	-	1	-	-	-	-	4
24.2		-	-	-	-	-	-	-	-	1	-	-	-	1
24.3		1	1	-	-	-	-	-	-	-	-	-	-	2
24.4		-	-	1	-	-	-	-	-	-	-	-	-	1
24.5		3	-	1	-	-	-	-	-	-	-	-	-	4
24.6		2	-	-	-	1	1	-	-	-	-	-	1	5
24.7		-	-	-	-	-	-	-	-	-	-	-	-	-
<b>DH</b>	<b>FABBRICAZIONE DI ARTICOLI IN GOMMA E MATERIE PLASTICHE</b>	-	<b>4</b>	<b>4</b>	<b>2</b>	<b>2</b>	-	-	<b>2</b>	-	-	-	-	<b>14</b>
25		-	4	4	2	2	-	-	2	-	-	-	-	14
25.1		-	2	-	-	-	-	-	-	-	-	-	-	2
25.2		-	2	4	2	2	-	-	2	-	-	-	-	12
<b>DI</b>	<b>FABBRICAZIONE DI PRODOTTI DELLA LAVORAZIONE DI MINERALI NON METALLIFERI</b>	<b>84</b>	<b>50</b>	<b>103</b>	<b>87</b>	<b>72</b>	<b>34</b>	<b>7</b>	<b>1</b>	-	-	-	<b>2</b>	<b>440</b>
26		84	50	103	87	72	34	7	1	-	-	-	2	440
26.1		-	2	1	2	-	1	-	-	-	-	-	-	6
26.2		-	-	1	1	-	-	2	-	-	-	-	-	4
26.3		-	-	-	-	-	-	-	-	-	-	-	-	-
26.4		-	-	-	-	-	-	-	-	-	-	-	-	-
26.5		-	-	1	1	-	-	1	-	-	-	-	1	4
26.6		5	3	5	5	4	2	-	-	-	-	-	-	24
26.7		75	44	91	73	63	30	4	1	-	-	-	1	382
26.8		4	1	4	5	5	1	-	-	-	-	-	-	20
<b>DJ</b>	<b>PRODUZIONE DI METALLO E FABBRICAZIONE DI PRODOTTI IN METALLO</b>	<b>71</b>	<b>37</b>	<b>64</b>	<b>39</b>	<b>34</b>	<b>16</b>	<b>3</b>	<b>1</b>	<b>1</b>	<b>1</b>	-	-	<b>267</b>
27		-	1	-	-	2	1	-	1	-	1	-	-	6
27.1		-	1	-	-	-	-	-	1	-	-	-	-	2
27.2		-	-	-	-	1	-	-	-	-	1	-	-	2
27.3		-	-	-	-	1	1	-	-	-	-	-	-	2
27.4		-	-	-	-	-	-	-	-	-	-	-	-	-
27.5		-	-	-	-	-	-	-	-	-	-	-	-	-
<b>28</b>		<b>71</b>	<b>36</b>	<b>64</b>	<b>39</b>	<b>32</b>	<b>15</b>	<b>3</b>	-	<b>1</b>	-	-	-	<b>261</b>
28.1		36	18	39	24	14	7	3	-	-	-	-	-	141
28.2		-	-	-	-	-	-	-	-	-	-	-	-	-
28.3		-	-	-	-	-	-	-	-	1	-	-	-	1
28.4		-	-	1	1	1	-	-	-	-	-	-	-	3
28.5		17	3	13	11	6	3	-	-	-	-	-	-	53
28.6		4	4	3	2	8	1	-	-	-	-	-	-	22
28.7		14	11	8	1	3	4	-	-	-	-	-	-	41
<b>DK</b>	<b>FABBRICAZIONE DI MACCHINE ED APPARECCHI MECCANICI, COMPRESI L'INSTALLAZIONE, IL MONTAGGIO, LA RIPARAZIONE E LA MANUTENZIONE</b>	<b>38</b>	<b>14</b>	<b>24</b>	<b>23</b>	<b>14</b>	<b>9</b>	<b>3</b>	-	<b>1</b>	-	-	<b>1</b>	<b>127</b>
29		38	14	24	23	14	9	3	-	1	-	-	1	127
29.1		-	-	-	1	-	-	-	-	1	-	-	-	2
29.2		15	7	8	10	4	2	-	-	-	-	-	-	46
29.3		7	-	-	-	1	-	-	-	-	-	-	-	8
29.4		9	6	4	7	3	4	2	-	-	-	-	-	35
29.5		7	1	11	5	6	1	1	-	-	-	-	1	33
29.6		-	-	-	-	-	2	-	-	-	-	-	-	2
29.7		-	-	1	-	-	-	-	-	-	-	-	-	1

**Tavola 3.19 segue - Unità locali delle imprese per classe di addetti, sezione, sottosezione, divisione, gruppo di attività economica e tipo di comune**

ATTIVITÀ ECONOMICHE TIPO DI COMUNE		CLASSI DI ADDETTI										Unità locali senza ad- detti	Totale	
		1	2	3 - 5	6 - 9	10 - 19	20 - 49	50 - 99	100 - 199	200 - 499	500 - 999			1000 e più
<b>DL</b>	<b>FABBRICAZIONE DI MACCHINE ELETTRICHE E DI APPARECCHIATURE ELETTRICHE ED OTTICHE</b>	<b>71</b>	<b>23</b>	<b>35</b>	<b>4</b>	<b>5</b>	<b>3</b>	<b>2</b>	-	-	-	-	-	<b>143</b>
30		-	-	1	-	-	-	-	-	-	-	-	-	1
30.0		-	-	1	-	-	-	-	-	-	-	-	-	1
31		8	6	13	2	2	2	1	-	-	-	-	-	34
31.1		-	-	1	-	-	-	-	-	-	-	-	-	1
31.2		3	1	6	-	1	1	-	-	-	-	-	-	12
31.3		-	-	-	-	-	-	-	-	-	-	-	-	-
31.4		-	-	-	-	-	-	-	-	-	-	-	-	-
31.5		2	-	2	-	-	1	-	-	-	-	-	-	5
31.6		3	5	4	2	1	-	1	-	-	-	-	-	16
32		18	5	4	1	2	-	1	-	-	-	-	-	31
32.1		-	1	2	-	2	-	-	-	-	-	-	-	5
32.2		18	4	2	1	-	-	1	-	-	-	-	-	26
32.3		-	-	-	-	-	-	-	-	-	-	-	-	-
33		45	12	17	1	1	1	-	-	-	-	-	-	77
33.1		42	9	15	-	-	-	-	-	-	-	-	-	66
33.2		-	-	-	1	1	1	-	-	-	-	-	-	3
33.3		-	-	-	-	-	-	-	-	-	-	-	-	-
33.4		3	3	2	-	-	-	-	-	-	-	-	-	8
33.5		-	-	-	-	-	-	-	-	-	-	-	-	-
<b>DM</b>	<b>FABBRICAZIONE DI MEZZI DI TRASPORTO</b>	<b>4</b>	<b>2</b>	<b>9</b>	<b>2</b>	<b>4</b>	<b>5</b>	-	-	<b>3</b>	-	-	-	<b>29</b>
34		-	-	-	-	-	-	-	-	1	-	-	-	1
34.1		-	-	-	-	-	-	-	-	-	-	-	-	-
34.2		-	-	-	-	-	-	-	-	-	-	-	-	-
34.3		-	-	-	-	-	-	-	-	1	-	-	-	1
35		4	2	9	2	4	5	-	-	2	-	-	-	28
35.1		4	2	9	2	4	5	-	-	2	-	-	-	28
35.2		-	-	-	-	-	-	-	-	-	-	-	-	-
35.3		-	-	-	-	-	-	-	-	-	-	-	-	-
35.4		-	-	-	-	-	-	-	-	-	-	-	-	-
35.5		-	-	-	-	-	-	-	-	-	-	-	-	-
<b>DN</b>	<b>ALTRE INDUSTRIE MANIFATTURIERE</b>	<b>31</b>	<b>23</b>	<b>21</b>	<b>8</b>	<b>6</b>	<b>2</b>	-	-	<b>1</b>	-	-	-	<b>92</b>
36		29	20	20	8	6	2	-	-	1	-	-	-	86
36.1		16	15	18	8	6	2	-	-	1	-	-	-	66
36.2		5	2	1	-	-	-	-	-	-	-	-	-	8
36.3		-	-	-	-	-	-	-	-	-	-	-	-	-
36.4		1	-	-	-	-	-	-	-	-	-	-	-	1
36.5		-	-	-	-	-	-	-	-	-	-	-	-	-
36.6		7	3	1	-	-	-	-	-	-	-	-	-	11
37		2	3	1	-	-	-	-	-	-	-	-	-	6
37.1		2	2	1	-	-	-	-	-	-	-	-	-	5
37.2		-	1	-	-	-	-	-	-	-	-	-	-	1
<b>E</b>	<b>PRODUZIONE E DISTRIBUZIONE DI ENERGIA ELETTRICA, GAS E ACQUA</b>	<b>3</b>	<b>1</b>	<b>3</b>	<b>5</b>	<b>4</b>	<b>7</b>	<b>1</b>	<b>1</b>	-	-	-	-	<b>25</b>
40		1	1	3	5	1	7	1	-	-	-	-	-	19
40.1		1	1	2	5	-	5	1	-	-	-	-	-	15
40.2		-	-	1	-	1	2	-	-	-	-	-	-	4
40.3		-	-	-	-	-	-	-	-	-	-	-	-	-
41		2	-	-	-	3	-	-	1	-	-	-	-	6
41.0		2	-	-	-	3	-	-	1	-	-	-	-	6
<b>F</b>	<b>COSTRUZIONI</b>	<b>777</b>	<b>265</b>	<b>344</b>	<b>134</b>	<b>48</b>	<b>15</b>	<b>2</b>	-	-	-	-	<b>22</b>	<b>1.607</b>
45		777	265	344	134	48	15	2	-	-	-	-	22	1.607
45.1		16	3	4	4	3	1	1	-	-	-	-	-	32
45.2		396	170	234	103	29	6	1	-	-	-	-	17	956
45.3		179	64	73	22	13	5	-	-	-	-	-	5	361
45.4		186	28	29	4	2	3	-	-	-	-	-	-	252
45.5		-	-	4	1	1	-	-	-	-	-	-	-	6
<b>G</b>	<b>COMMERCIO ALL'INGROSSO E AL DETTAGLIO; RIPARAZIONE DI AUTOVEICOLI, MOTOCICLI E DI BENI PERSONALI E PER LA CASA</b>	<b>2.769</b>	<b>1.584</b>	<b>927</b>	<b>188</b>	<b>85</b>	<b>16</b>	<b>2</b>	<b>2</b>	-	-	-	<b>18</b>	<b>5.591</b>
50		229	148	138	40	25	5	-	-	-	-	-	1	586
50.1		25	13	14	5	11	1	-	-	-	-	-	-	69
50.2		108	72	92	32	12	4	-	-	-	-	-	1	321
50.3		17	9	3	3	-	-	-	-	-	-	-	-	32
50.4		37	12	11	-	-	-	-	-	-	-	-	-	60
50.5		42	42	18	-	2	-	-	-	-	-	-	-	104
51		464	194	195	70	41	7	-	-	-	-	-	6	977
51.1		229	36	11	-	2	1	-	-	-	-	-	2	281
51.2		5	6	9	1	-	-	-	-	-	-	-	-	21
51.3		40	29	29	16	11	2	-	-	-	-	-	1	128
51.4		29	22	27	9	4	-	-	-	-	-	-	1	92
51.5		144	93	96	36	22	4	-	-	-	-	-	2	397
51.6		16	8	20	8	1	-	-	-	-	-	-	-	53
51.7		1	-	3	-	1	-	-	-	-	-	-	-	5

**Tavola 3.19 segue - Unità locali delle imprese per classe di addetti, sezione, sottosezione, divisione, gruppo di attività economica e tipo di comune**

ATTIVITÀ ECONOMICHE TIPO DI COMUNE	CLASSI DI ADDETTI											Unità locali senza ad- detti	Totale
	1	2	3 - 5	6 - 9	10 - 19	20 - 49	50 - 99	100 - 199	200 - 499	500 - 999	1000 e più		
<b>52</b>	<b>2.076</b>	<b>1.242</b>	<b>594</b>	<b>78</b>	<b>19</b>	<b>4</b>	<b>2</b>	<b>2</b>	-	-	-	<b>11</b>	<b>4.028</b>
52.1	315	209	108	17	9	3	2	2	-	-	-	-	665
52.2	387	250	112	11	-	-	-	-	-	-	-	-	763
52.3	49	54	42	10	-	-	-	-	-	-	-	-	155
52.4	869	557	300	38	9	1	-	-	-	-	-	-	1.782
52.5	12	5	3	-	-	-	-	-	-	-	-	-	20
52.6	334	147	21	-	-	-	-	-	-	-	-	-	502
52.7	110	20	8	2	1	-	-	-	-	-	-	-	141
<b>H ALBERGHI E RISTORANTI</b>	<b>420</b>	<b>376</b>	<b>317</b>	<b>69</b>	<b>18</b>	-	-	<b>1</b>	-	-	-	<b>4</b>	<b>1.205</b>
<b>55</b>	<b>420</b>	<b>376</b>	<b>317</b>	<b>69</b>	<b>18</b>	-	-	<b>1</b>	-	-	-	<b>4</b>	<b>1.205</b>
55.1	74	43	58	9	5	-	-	-	-	-	-	2	191
55.2	34	10	11	5	2	-	-	-	-	-	-	-	62
55.3	63	103	130	35	7	-	-	-	-	-	-	-	338
55.4	247	218	112	16	2	-	-	-	-	-	-	-	596
55.5	2	2	6	4	2	-	-	1	-	-	-	1	18
<b>I TRASPORTI, MAGAZZINAGGIO E COMUNICAZIONI</b>	<b>386</b>	<b>124</b>	<b>116</b>	<b>50</b>	<b>27</b>	<b>22</b>	<b>3</b>	<b>3</b>	<b>1</b>	-	-	<b>2</b>	<b>734</b>
<b>60</b>	<b>351</b>	<b>83</b>	<b>61</b>	<b>23</b>	<b>7</b>	<b>11</b>	<b>2</b>	<b>1</b>	-	-	-	<b>1</b>	<b>540</b>
60.1	-	1	2	6	1	7	1	-	-	-	-	-	18
60.2	350	82	59	17	6	4	1	1	-	-	-	-	521
60.3	1	-	-	-	-	-	-	-	-	-	-	-	1
61	-	-	-	-	-	-	-	-	-	-	-	-	-
61.1	-	-	-	-	-	-	-	-	-	-	-	-	-
61.2	-	-	-	-	-	-	-	-	-	-	-	-	-
62	-	-	-	-	-	-	-	-	-	-	-	-	-
62.1	-	-	-	-	-	-	-	-	-	-	-	-	-
62.2	-	-	-	-	-	-	-	-	-	-	-	-	-
62.3	-	-	-	-	-	-	-	-	-	-	-	-	-
<b>63</b>	<b>29</b>	<b>15</b>	<b>31</b>	<b>13</b>	<b>11</b>	<b>3</b>	-	-	<b>1</b>	-	-	-	<b>103</b>
63.1	4	6	6	1	2	1	-	-	1	-	-	-	21
63.2	7	2	4	2	1	2	-	-	-	-	-	-	18
63.3	7	2	7	1	1	-	-	-	-	-	-	-	18
63.4	11	5	14	9	7	-	-	-	-	-	-	-	46
64	6	26	24	14	9	8	1	2	-	-	-	1	91
64.1	6	26	20	14	7	5	1	2	-	-	-	1	82
64.2	-	-	4	-	2	3	-	-	-	-	-	-	9
<b>J INTERMEDIAZIONE MONETARIA E FINANZIARIA</b>	<b>121</b>	<b>45</b>	<b>69</b>	<b>20</b>	<b>12</b>	<b>13</b>	<b>3</b>	<b>1</b>	-	-	-	<b>4</b>	<b>288</b>
<b>65</b>	<b>13</b>	<b>11</b>	<b>26</b>	<b>13</b>	<b>11</b>	<b>13</b>	<b>3</b>	<b>1</b>	-	-	-	<b>2</b>	<b>93</b>
65.1	2	6	22	13	8	13	3	1	-	-	-	1	69
65.2	11	5	4	-	3	-	-	-	-	-	-	1	24
66	6	1	3	1	-	-	-	-	-	-	-	-	11
66.0	6	1	3	1	-	-	-	-	-	-	-	-	11
67	102	33	40	6	1	-	-	-	-	-	-	2	184
67.1	15	3	3	-	-	-	-	-	-	-	-	-	21
67.2	87	30	37	6	1	-	-	-	-	-	-	2	163
<b>K ATTIVITÀ IMMOBILIARI, NOLEGGIO, INFORMATICA, RICERCA, ALTRE ATTIVITÀ PROFESSIONALI ED IMPRENDITORIALI</b>	<b>925</b>	<b>276</b>	<b>185</b>	<b>45</b>	<b>26</b>	<b>15</b>	<b>3</b>	<b>1</b>	-	-	-	<b>4</b>	<b>1.480</b>
<b>70</b>	<b>117</b>	<b>28</b>	<b>15</b>	<b>1</b>	-	-	-	-	-	-	-	<b>1</b>	<b>162</b>
70.1	11	3	2	-	-	-	-	-	-	-	-	-	16
70.2	8	-	-	-	-	-	-	-	-	-	-	-	8
70.3	98	25	13	1	-	-	-	-	-	-	-	1	138
71	21	10	6	2	-	-	-	-	-	-	-	-	39
71.1	1	1	-	-	-	-	-	-	-	-	-	-	2
71.2	3	-	1	-	-	-	-	-	-	-	-	-	4
71.3	1	1	1	1	-	-	-	-	-	-	-	-	4
71.4	16	8	4	1	-	-	-	-	-	-	-	-	29
72	40	21	26	11	4	1	-	-	-	-	-	-	103
72.1	2	-	1	-	1	-	-	-	-	-	-	-	4
72.2	11	2	3	1	1	-	-	-	-	-	-	-	18
72.3	20	17	20	10	2	1	-	-	-	-	-	-	70
72.4	-	-	-	-	-	-	-	-	-	-	-	-	-
72.5	4	2	2	-	-	-	-	-	-	-	-	-	8
72.6	3	-	-	-	-	-	-	-	-	-	-	-	3
73	-	-	-	-	-	-	-	-	-	-	-	-	-
73.1	-	-	-	-	-	-	-	-	-	-	-	-	-
73.2	-	-	-	-	-	-	-	-	-	-	-	-	-
<b>74</b>	<b>747</b>	<b>217</b>	<b>138</b>	<b>31</b>	<b>22</b>	<b>14</b>	<b>3</b>	<b>1</b>	-	-	-	<b>3</b>	<b>1.176</b>
74.1	265	113	86	17	7	2	-	-	-	-	-	2	492
74.2	342	48	20	4	1	1	-	-	-	-	-	-	416
74.3	-	-	1	2	-	-	-	-	-	-	-	-	3
74.4	15	7	12	1	2	-	-	-	-	-	-	-	37
74.5	-	-	-	-	-	-	-	-	-	-	-	-	-
74.6	5	1	1	-	-	2	-	-	-	-	-	-	9
74.7	48	5	7	3	8	7	3	1	-	-	-	1	83
74.8	72	43	11	4	4	2	-	-	-	-	-	-	136
<b>M ISTRUZIONE</b>	<b>24</b>	<b>13</b>	<b>6</b>	-	<b>1</b>	-	-	-	-	-	-	-	<b>44</b>
<b>80</b>	<b>24</b>	<b>13</b>	<b>6</b>	-	<b>1</b>	-	-	-	-	-	-	-	<b>44</b>
80.1	-	2	-	-	-	-	-	-	-	-	-	-	2
80.2	1	-	2	-	-	-	-	-	-	-	-	-	3
80.3	1	-	-	-	-	-	-	-	-	-	-	-	1
80.4	22	11	4	-	1	-	-	-	-	-	-	-	38

**Tavola 3.19 segue - Unità locali delle imprese per classe di addetti, sezione, sottosezione, divisione, gruppo di attività economica e tipo di comune**

ATTIVITÀ ECONOMICHE TIPO DI COMUNE	CLASSI DI ADDETTI											Unità locali senza ad- detti	Totale		
	1	2	3 - 5	6 - 9	10 - 19	20 - 49	50 - 99	100 - 199	200 - 499	500 - 999	1000 e più				
<b>N</b>															
<b>SANITÀ E ALTRI SERVIZI SOCIALI</b>	<b>406</b>	<b>95</b>	<b>44</b>	<b>13</b>	<b>1</b>	<b>4</b>	-	-	-	-	-	-	<b>15</b>	<b>578</b>	
85	406	95	44	13	1	4	-	-	-	-	-	-	15	578	
85.1	392	93	44	13	1	2	-	-	-	-	-	-	15	560	
85.2	14	2	-	-	-	-	-	-	-	-	-	-	-	16	
85.3	-	-	-	-	-	2	-	-	-	-	-	-	-	2	
<b>O</b>															
<b>ALTRI SERVIZI PUBBLICI, SOCIALI E PERSONALI</b>	<b>509</b>	<b>225</b>	<b>132</b>	<b>25</b>	<b>8</b>	<b>3</b>	<b>2</b>	-	-	-	-	-	<b>5</b>	<b>909</b>	
90	10	4	3	2	5	-	2	-	-	-	-	-	-	26	
90.0	10	4	3	2	5	-	2	-	-	-	-	-	-	26	
92	136	52	62	9	2	3	-	-	-	-	-	-	5	269	
92.1	-	1	4	-	-	-	-	-	-	-	-	-	-	5	
92.2	5	5	5	1	-	-	-	-	-	-	-	-	-	16	
92.3	43	11	13	5	-	2	-	-	-	-	-	-	-	74	
92.4	-	-	1	-	-	-	-	-	-	-	-	-	-	1	
92.5	1	-	-	-	-	-	-	-	-	-	-	-	-	1	
92.6	31	7	8	1	1	1	-	-	-	-	-	-	1	50	
92.7	56	28	31	2	1	-	-	-	-	-	-	-	4	122	
93	363	169	67	14	1	-	-	-	-	-	-	-	-	614	
93.0	363	169	67	14	1	-	-	-	-	-	-	-	-	614	
<b>TOTALE</b>	<b>6.997</b>	<b>3.371</b>	<b>2.619</b>	<b>803</b>	<b>422</b>	<b>182</b>	<b>36</b>	<b>14</b>	<b>9</b>	<b>1</b>	-	-	<b>84</b>	<b>14.538</b>	
di cui unità locali:															
- artigiane	1.926	856	791	276	98	7	-	-	-	-	-	-	18	3.972	
- dell'industria in senso stretto (a)	601	348	459	257	196	94	21	6	8	1	-	-	9	2.000	
- dei servizi	5.560	2.738	1.796	410	178	73	13	8	1	-	-	-	52	10.829	
TIPO DI COMUNE															
- Comune capoluogo	4.660	2.295	1.894	607	327	138	28	10	8	1	-	-	36	10.004	
- Altri comuni	2.337	1.076	725	196	95	44	8	4	1	-	-	-	48	4.534	
<b>TOTALE</b>	<b>6.997</b>	<b>3.371</b>	<b>2.619</b>	<b>803</b>	<b>422</b>	<b>182</b>	<b>36</b>	<b>14</b>	<b>9</b>	<b>1</b>	-	-	<b>84</b>	<b>14.538</b>	

(a) Comprende le sezioni di attività: C - Estrazione di minerali; D - Attività manifatturiere; E - Produzione e distribuzione di energia elettrica, gas e acqua

**Tavola 3.20 - Addetti alle unità locali delle imprese per classe di addetti, sezione, sottosezione, divisione, gruppo di attività economica e tipo di comune**

ATTIVITÀ ECONOMICHE TIPO DI COMUNE		CLASSI DI ADDETTI										Totale		
		1	2	3 - 5	6 - 9	10 - 19	20 - 49	50 - 99	100 - 199	200 - 499	500 - 999		1000 e più	
<b>A</b>	<b>AGRICOLTURA, CACCIA E SILVICOLTURA</b>	<b>50</b>	<b>34</b>	<b>62</b>	<b>13</b>	-	-	-	-	-	-	-	-	<b>159</b>
<b>01</b>		<b>29</b>	<b>16</b>	<b>44</b>	<b>13</b>	-	-	-	-	-	-	-	-	<b>102</b>
01.1		2	2	9	-	-	-	-	-	-	-	-	-	13
01.2		1	2	-	-	-	-	-	-	-	-	-	-	3
01.4		26	12	28	13	-	-	-	-	-	-	-	-	79
01.5		-	-	7	-	-	-	-	-	-	-	-	-	7
<b>02</b>		<b>21</b>	<b>18</b>	<b>18</b>	-	-	-	-	-	-	-	-	-	<b>57</b>
02.0		21	18	18	-	-	-	-	-	-	-	-	-	57
<b>B</b>	<b>PESCA, PISCICOLTURA E SERVIZI CONNESSI</b>	<b>9</b>	<b>6</b>	<b>10</b>	-	-	-	-	-	-	-	-	-	<b>25</b>
<b>05</b>		<b>9</b>	<b>6</b>	<b>10</b>	-	-	-	-	-	-	-	-	-	<b>25</b>
05.0		9	6	10	-	-	-	-	-	-	-	-	-	25
<b>C</b>	<b>ESTRAZIONE DI MINERALI</b>	<b>49</b>	<b>58</b>	<b>195</b>	<b>238</b>	<b>252</b>	<b>270</b>	<b>142</b>	-	-	-	-	-	<b>1.204</b>
<b>CA</b>	<b>ESTRAZIONE DI MINERALI ENERGETICI</b>	-	-	-	-	-	<b>30</b>	-	-	-	-	-	-	<b>30</b>
<b>10</b>		-	-	-	-	-	-	-	-	-	-	-	-	-
10.1		-	-	-	-	-	-	-	-	-	-	-	-	-
10.2		-	-	-	-	-	-	-	-	-	-	-	-	-
10.3		-	-	-	-	-	-	-	-	-	-	-	-	-
<b>11</b>		-	-	-	-	-	<b>30</b>	-	-	-	-	-	-	<b>30</b>
11.1		-	-	-	-	-	-	-	-	-	-	-	-	-
11.2		-	-	-	-	-	30	-	-	-	-	-	-	30
<b>12</b>		-	-	-	-	-	-	-	-	-	-	-	-	-
12.0		-	-	-	-	-	-	-	-	-	-	-	-	-
<b>CB</b>	<b>ESTRAZIONE DI MINERALI NON ENERGETICI</b>	<b>49</b>	<b>58</b>	<b>195</b>	<b>238</b>	<b>252</b>	<b>240</b>	<b>142</b>	-	-	-	-	-	<b>1.174</b>
<b>13</b>		-	-	-	-	-	-	-	-	-	-	-	-	-
13.1		-	-	-	-	-	-	-	-	-	-	-	-	-
13.2		-	-	-	-	-	-	-	-	-	-	-	-	-
<b>14</b>		<b>49</b>	<b>58</b>	<b>195</b>	<b>238</b>	<b>252</b>	<b>240</b>	<b>142</b>	-	-	-	-	-	<b>1.174</b>
14.1		47	54	164	212	224	240	87	-	-	-	-	-	1.028
14.2		2	-	4	6	-	-	-	-	-	-	-	-	12
14.3		-	-	-	-	-	-	-	-	-	-	-	-	-
14.4		-	-	-	-	-	-	-	-	-	-	-	-	-
14.5		-	4	27	20	28	-	55	-	-	-	-	-	134
<b>D</b>	<b>ATTIVITÀ MANIFATTURIERE</b>	<b>549</b>	<b>636</b>	<b>1.543</b>	<b>1.607</b>	<b>2.382</b>	<b>2.269</b>	<b>1.168</b>	<b>682</b>	<b>2.619</b>	<b>559</b>	-	-	<b>14.014</b>
<b>DA</b>	<b>INDUSTRIE ALIMENTARI, DELLE BEVANDE E DEL TABACCO</b>	<b>66</b>	<b>186</b>	<b>332</b>	<b>144</b>	<b>132</b>	<b>24</b>	<b>51</b>	-	-	-	-	-	<b>935</b>
<b>15</b>		<b>66</b>	<b>186</b>	<b>332</b>	<b>144</b>	<b>132</b>	<b>24</b>	<b>51</b>	-	-	-	-	-	<b>935</b>
15.1		1	8	-	14	28	-	-	-	-	-	-	-	51
15.2		-	2	-	-	-	-	-	-	-	-	-	-	2
15.3		1	-	-	-	-	-	-	-	-	-	-	-	1
15.4		7	6	-	-	-	-	-	-	-	-	-	-	13
15.5		5	2	10	12	12	-	-	-	-	-	-	-	41
15.6		5	4	15	7	-	-	-	-	-	-	-	-	31
15.7		-	-	-	-	-	-	-	-	-	-	-	-	-
15.8		46	162	304	111	65	-	51	-	-	-	-	-	739
15.9		1	2	3	-	27	24	-	-	-	-	-	-	57
<b>16</b>		-	-	-	-	-	-	-	-	-	-	-	-	-
16.0		-	-	-	-	-	-	-	-	-	-	-	-	-
<b>DB</b>	<b>INDUSTRIE TESSILI E DELL'ABBIGLIAMENTO</b>	<b>48</b>	<b>22</b>	<b>26</b>	<b>47</b>	<b>150</b>	-	<b>93</b>	-	<b>304</b>	-	-	-	<b>690</b>
<b>17</b>		<b>18</b>	<b>10</b>	<b>8</b>	<b>20</b>	<b>38</b>	-	-	-	-	-	-	-	<b>94</b>
17.1		-	-	-	-	-	-	-	-	-	-	-	-	-
17.2		-	-	-	-	-	-	-	-	-	-	-	-	-
17.3		-	-	-	-	-	-	-	-	-	-	-	-	-
17.4		5	6	8	-	25	-	-	-	-	-	-	-	44
17.5		3	-	-	8	-	-	-	-	-	-	-	-	11
17.6		3	-	-	-	-	-	-	-	-	-	-	-	3
17.7		7	4	-	12	13	-	-	-	-	-	-	-	36
<b>18</b>		<b>30</b>	<b>12</b>	<b>18</b>	<b>27</b>	<b>112</b>	-	<b>93</b>	-	<b>304</b>	-	-	-	<b>596</b>
18.1		-	-	4	-	-	-	-	-	-	-	-	-	4
18.2		27	8	6	27	112	-	93	-	304	-	-	-	577
18.3		3	4	8	-	-	-	-	-	-	-	-	-	15
<b>DC</b>	<b>INDUSTRIE CONCIARIE, FABBRICAZIONE DI PRODOTTI IN CUIOIO, PELLE E SIMILARI</b>	<b>4</b>	<b>6</b>	<b>3</b>	-	<b>63</b>	-	-	-	-	-	-	-	<b>76</b>
<b>19</b>		<b>4</b>	<b>6</b>	<b>3</b>	-	<b>63</b>	-	-	-	-	-	-	-	<b>76</b>
19.1		-	-	-	-	-	-	-	-	-	-	-	-	-
19.2		1	4	-	-	37	-	-	-	-	-	-	-	42
19.3		3	2	3	-	26	-	-	-	-	-	-	-	34
<b>DD</b>	<b>INDUSTRIA DEL LEGNO E DEI PRODOTTI IN LEGNO</b>	<b>104</b>	<b>84</b>	<b>101</b>	<b>123</b>	<b>79</b>	<b>61</b>	<b>73</b>	-	-	-	-	-	<b>625</b>
<b>20</b>		<b>104</b>	<b>84</b>	<b>101</b>	<b>123</b>	<b>79</b>	<b>61</b>	<b>73</b>	-	-	-	-	-	<b>625</b>
20.1		5	10	-	-	17	-	-	-	-	-	-	-	32
20.2		-	-	-	-	-	37	73	-	-	-	-	-	110
20.3		71	60	57	81	62	24	-	-	-	-	-	-	355
20.4		10	10	38	34	-	-	-	-	-	-	-	-	92
20.5		18	4	6	8	-	-	-	-	-	-	-	-	36

**Tavola 3.20 segue - Addetti alle unità locali delle imprese per classe di addetti, sezione, sottosezione, divisione, gruppo di attività economica e tipo di comune**

ATTIVITÀ ECONOMICHE TIPO DI COMUNE	CLASSI DI ADDETTI											Totale
	1	2	3 - 5	6 - 9	10 - 19	20 - 49	50 - 99	100 - 199	200 - 499	500 - 999	1000 e più	
<b>DE FABBRICAZIONE DELLA PASTA-CARTA, DELLA CARTA E DEI PRODOTTI DI CARTA; STAMPA ED EDITORIA</b>	<b>17</b>	<b>22</b>	<b>58</b>	<b>60</b>	<b>28</b>	<b>56</b>	-	-	-	-	-	<b>241</b>
21	-	-	18	8	16	24	-	-	-	-	-	66
21.1	-	-	-	-	-	24	-	-	-	-	-	24
21.2	-	-	18	8	16	-	-	-	-	-	-	42
<b>22</b>	<b>17</b>	<b>22</b>	<b>40</b>	<b>52</b>	<b>12</b>	<b>32</b>	-	-	-	-	-	<b>175</b>
22.1	-	6	-	20	-	32	-	-	-	-	-	58
22.2	15	14	40	32	12	-	-	-	-	-	-	113
22.3	2	2	-	-	-	-	-	-	-	-	-	4
<b>DF FABBRICAZIONE DI COKE, RAFFINERIE DI PETROLIO, TRATTAMENTO DEI COMBUSTIBILI NUCLEARI</b>	<b>5</b>	<b>8</b>	<b>7</b>	<b>7</b>	-	<b>68</b>	-	-	-	-	-	<b>95</b>
23	5	8	7	7	-	68	-	-	-	-	-	95
23.1	-	-	-	-	-	-	-	-	-	-	-	-
23.2	5	8	7	7	-	68	-	-	-	-	-	95
23.3	-	-	-	-	-	-	-	-	-	-	-	-
<b>DG FABBRICAZIONE DI PRODOTTI CHIMICI E DI FIBRE SINTETICHE E ARTIFICIALI</b>	<b>6</b>	<b>2</b>	<b>11</b>	-	<b>30</b>	<b>46</b>	-	<b>197</b>	<b>248</b>	-	-	<b>540</b>
24	6	2	11	-	30	46	-	197	248	-	-	540
24.1	-	-	3	-	19	23	-	197	-	-	-	242
24.2	-	-	-	-	-	-	-	-	248	-	-	248
24.3	1	2	-	-	-	-	-	-	-	-	-	3
24.4	-	-	4	-	-	-	-	-	-	-	-	4
24.5	3	-	4	-	-	-	-	-	-	-	-	7
24.6	2	-	-	-	11	23	-	-	-	-	-	36
24.7	-	-	-	-	-	-	-	-	-	-	-	-
<b>DH FABBRICAZIONE DI ARTICOLI IN GOMMA E MATERIE PLASTICHE</b>	-	<b>8</b>	<b>17</b>	<b>17</b>	<b>26</b>	-	-	<b>200</b>	-	-	-	<b>268</b>
25	-	8	17	17	26	-	-	200	-	-	-	268
25.1	-	4	-	-	-	-	-	-	-	-	-	4
25.2	-	4	17	17	26	-	-	200	-	-	-	264
<b>DI FABBRICAZIONE DI PRODOTTI DELLA LAVORAZIONE DI MINERALI NON METALLIFERI</b>	<b>84</b>	<b>100</b>	<b>411</b>	<b>641</b>	<b>1.010</b>	<b>940</b>	<b>459</b>	<b>177</b>	-	-	-	<b>3.822</b>
26	84	100	411	641	1.010	940	459	177	-	-	-	3.822
26.1	-	4	3	13	-	22	-	-	-	-	-	42
26.2	-	-	3	9	-	-	167	-	-	-	-	179
26.3	-	-	-	-	-	-	-	-	-	-	-	-
26.4	-	-	-	-	-	-	-	-	-	-	-	-
26.5	-	-	4	6	-	-	64	-	-	-	-	74
26.6	5	6	19	39	60	44	-	-	-	-	-	173
26.7	75	88	365	540	876	838	228	177	-	-	-	3.187
26.8	4	2	17	34	74	36	-	-	-	-	-	167
<b>DJ PRODUZIONE DI METALLO E FABBRICAZIONE DI PRODOTTI IN METALLO</b>	<b>71</b>	<b>74</b>	<b>247</b>	<b>288</b>	<b>479</b>	<b>457</b>	<b>192</b>	<b>108</b>	<b>411</b>	<b>559</b>	-	<b>2.886</b>
27	-	2	-	-	27	31	-	108	-	559	-	727
27.1	-	2	-	-	-	-	-	108	-	-	-	110
27.2	-	-	-	-	15	-	-	-	-	559	-	574
27.3	-	-	-	-	12	31	-	-	-	-	-	43
27.4	-	-	-	-	-	-	-	-	-	-	-	-
27.5	-	-	-	-	-	-	-	-	-	-	-	-
<b>28</b>	<b>71</b>	<b>72</b>	<b>247</b>	<b>288</b>	<b>452</b>	<b>426</b>	<b>192</b>	-	<b>411</b>	-	-	<b>2.159</b>
28.1	36	36	156	175	187	206	192	-	-	-	-	988
28.2	-	-	-	-	-	-	-	-	-	-	-	-
28.3	-	-	-	-	-	-	-	-	411	-	-	411
28.4	-	-	4	8	15	-	-	-	-	-	-	27
28.5	17	6	49	81	87	79	-	-	-	-	-	319
28.6	4	8	11	16	115	37	-	-	-	-	-	191
28.7	14	22	27	8	48	104	-	-	-	-	-	223
<b>DK FABBRICAZIONE DI MACCHINE ED APPARECCHI MECCANICI, COMPRESI L'INSTALLAZIONE, IL MONTAGGIO, LA RIPARAZIONE E LA MANUTENZIONE</b>	<b>38</b>	<b>28</b>	<b>95</b>	<b>177</b>	<b>186</b>	<b>294</b>	<b>175</b>	-	<b>254</b>	-	-	<b>1.247</b>
29	38	28	95	177	186	294	175	-	254	-	-	1.247
29.1	-	-	-	8	-	-	-	-	254	-	-	262
29.2	15	14	28	79	46	57	-	-	-	-	-	239
29.3	7	-	-	-	11	-	-	-	-	-	-	18
29.4	9	12	17	51	50	113	114	-	-	-	-	366
29.5	7	2	46	39	79	34	61	-	-	-	-	268
29.6	-	-	-	-	-	90	-	-	-	-	-	90
29.7	-	-	4	-	-	-	-	-	-	-	-	4

**Tavola 3.20 segue - Addetti alle unità locali delle imprese per classe di addetti, sezione, sottosezione, divisione, gruppo di attività economica e tipo di comune**

ATTIVITÀ ECONOMICHE TIPO DI COMUNE	CLASSI DI ADDETTI										Totale	
	1	2	3 - 5	6 - 9	10 - 19	20 - 49	50 - 99	100 - 199	200 - 499	500 - 999		1000 e più
<b>DL FABBRICAZIONE DI MACCHINE ELETTRICHE E DI APPARECCHIATURE ELETTRICHE ED OTTICHE</b>	<b>71</b>	<b>46</b>	<b>123</b>	<b>26</b>	<b>68</b>	<b>87</b>	<b>125</b>	-	-	-	-	<b>546</b>
30	-	-	3	-	-	-	-	-	-	-	-	3
30.0	-	-	3	-	-	-	-	-	-	-	-	3
31	8	12	46	13	30	61	56	-	-	-	-	226
31.1	-	-	3	-	-	-	-	-	-	-	-	3
31.2	3	2	21	-	19	33	-	-	-	-	-	78
31.3	-	-	-	-	-	-	-	-	-	-	-	-
31.4	-	-	-	-	-	-	-	-	-	-	-	-
31.5	2	-	6	-	-	28	-	-	-	-	-	36
31.6	3	10	16	13	11	-	56	-	-	-	-	109
32	18	10	17	6	24	-	69	-	-	-	-	144
32.1	-	2	9	-	24	-	-	-	-	-	-	35
32.2	18	8	8	6	-	-	69	-	-	-	-	109
32.3	-	-	-	-	-	-	-	-	-	-	-	-
33	45	24	57	7	14	26	-	-	-	-	-	173
33.1	42	18	51	-	-	-	-	-	-	-	-	111
33.2	-	-	-	7	14	26	-	-	-	-	-	47
33.3	-	-	-	-	-	-	-	-	-	-	-	-
33.4	3	6	6	-	-	-	-	-	-	-	-	15
33.5	-	-	-	-	-	-	-	-	-	-	-	-
<b>DM FABBRICAZIONE DI MEZZI DI TRASPORTO</b>	<b>4</b>	<b>4</b>	<b>34</b>	<b>15</b>	<b>57</b>	<b>178</b>	-	-	<b>1.033</b>	-	-	<b>1.325</b>
34	-	-	-	-	-	-	-	-	407	-	-	407
34.1	-	-	-	-	-	-	-	-	-	-	-	-
34.2	-	-	-	-	-	-	-	-	-	-	-	-
34.3	-	-	-	-	-	-	-	-	407	-	-	407
35	4	4	34	15	57	178	-	-	626	-	-	918
35.1	4	4	34	15	57	178	-	-	626	-	-	918
35.2	-	-	-	-	-	-	-	-	-	-	-	-
35.3	-	-	-	-	-	-	-	-	-	-	-	-
35.4	-	-	-	-	-	-	-	-	-	-	-	-
35.5	-	-	-	-	-	-	-	-	-	-	-	-
<b>DN ALTRE INDUSTRIE MANIFATTURIERE</b>	<b>31</b>	<b>46</b>	<b>78</b>	<b>62</b>	<b>74</b>	<b>58</b>	-	-	<b>369</b>	-	-	<b>718</b>
36	29	40	74	62	74	58	-	-	369	-	-	706
36.1	16	30	68	62	74	58	-	-	369	-	-	677
36.2	5	4	3	-	-	-	-	-	-	-	-	12
36.3	-	-	-	-	-	-	-	-	-	-	-	-
36.4	1	-	-	-	-	-	-	-	-	-	-	1
36.5	-	-	-	-	-	-	-	-	-	-	-	-
36.6	7	6	3	-	-	-	-	-	-	-	-	16
37	2	6	4	-	-	-	-	-	-	-	-	12
37.1	2	4	4	-	-	-	-	-	-	-	-	10
37.2	-	2	-	-	-	-	-	-	-	-	-	2
<b>E PRODUZIONE E DISTRIBUZIONE DI ENERGIA ELETTRICA, GAS E ACQUA</b>	<b>3</b>	<b>2</b>	<b>13</b>	<b>38</b>	<b>56</b>	<b>257</b>	<b>59</b>	<b>153</b>	-	-	-	<b>581</b>
40	1	2	13	38	15	257	59	-	-	-	-	385
40.1	1	2	9	38	-	177	59	-	-	-	-	286
40.2	-	-	4	-	15	80	-	-	-	-	-	99
40.3	-	-	-	-	-	-	-	-	-	-	-	-
41	2	-	-	-	41	-	-	153	-	-	-	196
41.0	2	-	-	-	41	-	-	153	-	-	-	196
<b>F COSTRUZIONI</b>	<b>777</b>	<b>530</b>	<b>1.268</b>	<b>955</b>	<b>624</b>	<b>417</b>	<b>131</b>	-	-	-	-	<b>4.702</b>
45	777	530	1.268	955	624	417	131	-	-	-	-	4.702
45.1	16	6	17	27	37	24	74	-	-	-	-	201
45.2	396	340	859	735	348	182	57	-	-	-	-	2.917
45.3	179	128	273	157	202	115	-	-	-	-	-	1.054
45.4	186	56	104	29	24	96	-	-	-	-	-	495
45.5	-	-	15	7	13	-	-	-	-	-	-	35
<b>G COMMERCIO ALL'INGROSSO E AL DETTAGLIO; RIPARAZIONE DI AUTOVEICOLI, MOTOCICLI E DI BENI PERSONALI E PER LA CASA</b>	<b>2.769</b>	<b>3.168</b>	<b>3.290</b>	<b>1.312</b>	<b>1.116</b>	<b>455</b>	<b>173</b>	<b>238</b>	-	-	-	<b>12.521</b>
50	229	296	492	288	316	143	-	-	-	-	-	1.764
50.1	25	26	51	40	136	27	-	-	-	-	-	305
50.2	108	144	334	228	158	116	-	-	-	-	-	1.088
50.3	17	18	9	20	-	-	-	-	-	-	-	64
50.4	37	24	36	-	-	-	-	-	-	-	-	97
50.5	42	84	62	-	22	-	-	-	-	-	-	210
51	464	388	705	489	558	205	-	-	-	-	-	2.809
51.1	229	72	37	-	28	27	-	-	-	-	-	393
51.2	5	12	30	6	-	-	-	-	-	-	-	53
51.3	40	58	98	112	158	72	-	-	-	-	-	538
51.4	29	44	102	66	47	-	-	-	-	-	-	288
51.5	144	186	350	250	296	106	-	-	-	-	-	1.332
51.6	16	16	78	55	10	-	-	-	-	-	-	175
51.7	1	-	10	-	19	-	-	-	-	-	-	30



**Tavola 3.20 segue - Addetti alle unità locali delle imprese per classe di addetti, sezione, sottosezione, divisione, gruppo di attività economica e tipo di comune**

ATTIVITÀ ECONOMICHE TIPO DI COMUNE	CLASSI DI ADDETTI											Totale
	1	2	3 - 5	6 - 9	10 - 19	20 - 49	50 - 99	100 - 199	200 - 499	500 - 999	1000 e più	
<b>52</b>	<b>2.076</b>	<b>2.484</b>	<b>2.093</b>	<b>535</b>	<b>242</b>	<b>107</b>	<b>173</b>	<b>238</b>	-	-	-	<b>7.948</b>
52.1	315	418	370	116	127	86	173	238	-	-	-	1.843
52.2	387	500	380	70	-	-	-	-	-	-	-	1.337
52.3	49	108	162	67	-	-	-	-	-	-	-	386
52.4	869	1.114	1.078	269	105	21	-	-	-	-	-	3.456
52.5	12	10	9	-	-	-	-	-	-	-	-	31
52.6	334	294	66	-	-	-	-	-	-	-	-	694
52.7	110	40	28	13	10	-	-	-	-	-	-	201
<b>H ALBERGHI E RISTORANTI</b>	<b>420</b>	<b>752</b>	<b>1.152</b>	<b>474</b>	<b>224</b>	-	-	<b>136</b>	-	-	-	<b>3.158</b>
<b>55</b>	<b>420</b>	<b>752</b>	<b>1.152</b>	<b>474</b>	<b>224</b>	-	-	<b>136</b>	-	-	-	<b>3.158</b>
55.1	74	86	218	62	59	-	-	-	-	-	-	499
55.2	34	20	34	35	23	-	-	-	-	-	-	146
55.3	63	206	489	243	92	-	-	-	-	-	-	1.093
55.4	247	436	388	105	25	-	-	-	-	-	-	1.201
55.5	2	4	23	29	25	-	-	136	-	-	-	219
<b>I TRASPORTI, MAGAZZINAGGIO E COMUNICAZIONI</b>	<b>386</b>	<b>248</b>	<b>435</b>	<b>347</b>	<b>349</b>	<b>806</b>	<b>199</b>	<b>452</b>	<b>232</b>	-	-	<b>3.454</b>
<b>60</b>	<b>351</b>	<b>166</b>	<b>224</b>	<b>164</b>	<b>84</b>	<b>422</b>	<b>115</b>	<b>129</b>	-	-	-	<b>1.655</b>
60.1	-	2	9	45	11	284	61	-	-	-	-	412
60.2	350	164	215	119	73	138	54	129	-	-	-	1.242
60.3	1	-	-	-	-	-	-	-	-	-	-	1
<b>61</b>	-	-	-	-	-	-	-	-	-	-	-	-
61.1	-	-	-	-	-	-	-	-	-	-	-	-
61.2	-	-	-	-	-	-	-	-	-	-	-	-
<b>62</b>	-	-	-	-	-	-	-	-	-	-	-	-
62.1	-	-	-	-	-	-	-	-	-	-	-	-
62.2	-	-	-	-	-	-	-	-	-	-	-	-
62.3	-	-	-	-	-	-	-	-	-	-	-	-
<b>63</b>	<b>29</b>	<b>30</b>	<b>119</b>	<b>90</b>	<b>143</b>	<b>88</b>	-	-	<b>232</b>	-	-	<b>731</b>
63.1	4	12	25	7	22	35	-	-	232	-	-	337
63.2	7	4	14	16	14	53	-	-	-	-	-	108
63.3	7	4	26	6	14	-	-	-	-	-	-	57
63.4	11	10	54	61	93	-	-	-	-	-	-	229
<b>64</b>	<b>6</b>	<b>52</b>	<b>92</b>	<b>93</b>	<b>122</b>	<b>296</b>	<b>84</b>	<b>323</b>	-	-	-	<b>1.068</b>
64.1	6	52	75	93	93	183	84	323	-	-	-	909
64.2	-	-	17	-	29	113	-	-	-	-	-	159
<b>J INTERMEDIAZIONE MONETARIA E FINANZIARIA</b>	<b>121</b>	<b>90</b>	<b>255</b>	<b>138</b>	<b>162</b>	<b>370</b>	<b>165</b>	<b>113</b>	-	-	-	<b>1.414</b>
<b>65</b>	<b>13</b>	<b>22</b>	<b>98</b>	<b>92</b>	<b>151</b>	<b>370</b>	<b>165</b>	<b>113</b>	-	-	-	<b>1.024</b>
65.1	2	12	84	92	107	370	165	113	-	-	-	945
65.2	11	10	14	-	44	-	-	-	-	-	-	79
<b>66</b>	<b>6</b>	<b>2</b>	<b>11</b>	<b>6</b>	-	-	-	-	-	-	-	<b>25</b>
66.0	6	2	11	6	-	-	-	-	-	-	-	25
<b>67</b>	<b>102</b>	<b>66</b>	<b>146</b>	<b>40</b>	<b>11</b>	-	-	-	-	-	-	<b>365</b>
67.1	15	6	10	-	-	-	-	-	-	-	-	31
67.2	87	60	136	40	11	-	-	-	-	-	-	334
<b>K ATTIVITÀ IMMOBILIARI, NOLEGGIO, INFORMATICA, RICERCA, ALTRE ATTIVITÀ PROFESSIONALI ED IMPRENDITORIALI</b>	<b>925</b>	<b>552</b>	<b>651</b>	<b>321</b>	<b>320</b>	<b>421</b>	<b>160</b>	<b>112</b>	-	-	-	<b>3.462</b>
<b>70</b>	<b>117</b>	<b>56</b>	<b>52</b>	<b>9</b>	-	-	-	-	-	-	-	<b>234</b>
70.1	11	6	6	-	-	-	-	-	-	-	-	23
70.2	8	-	-	-	-	-	-	-	-	-	-	8
70.3	98	50	46	9	-	-	-	-	-	-	-	203
<b>71</b>	<b>21</b>	<b>20</b>	<b>21</b>	<b>15</b>	-	-	-	-	-	-	-	<b>77</b>
71.1	1	2	-	-	-	-	-	-	-	-	-	3
71.2	3	-	3	-	-	-	-	-	-	-	-	6
71.3	1	2	3	9	-	-	-	-	-	-	-	15
71.4	16	16	15	6	-	-	-	-	-	-	-	53
<b>72</b>	<b>40</b>	<b>42</b>	<b>90</b>	<b>73</b>	<b>49</b>	<b>30</b>	-	-	-	-	-	<b>324</b>
72.1	2	-	3	-	11	-	-	-	-	-	-	16
72.2	11	4	12	7	12	-	-	-	-	-	-	46
72.3	20	34	67	66	26	30	-	-	-	-	-	243
72.4	-	-	-	-	-	-	-	-	-	-	-	-
72.5	4	4	8	-	-	-	-	-	-	-	-	16
72.6	3	-	-	-	-	-	-	-	-	-	-	3
<b>73</b>	-	-	-	-	-	-	-	-	-	-	-	-
73.1	-	-	-	-	-	-	-	-	-	-	-	-
73.2	-	-	-	-	-	-	-	-	-	-	-	-
<b>74</b>	<b>747</b>	<b>434</b>	<b>488</b>	<b>224</b>	<b>271</b>	<b>391</b>	<b>160</b>	<b>112</b>	-	-	-	<b>2.827</b>
74.1	265	226	307	123	80	53	-	-	-	-	-	1.054
74.2	342	96	70	26	10	21	-	-	-	-	-	565
74.3	-	-	3	18	-	-	-	-	-	-	-	21
74.4	15	14	40	9	34	-	-	-	-	-	-	112
74.5	-	-	-	-	-	-	-	-	-	-	-	-
74.6	5	2	5	-	-	78	-	-	-	-	-	90
74.7	48	10	26	22	97	194	160	112	-	-	-	669
74.8	72	86	37	26	50	45	-	-	-	-	-	316
<b>M ISTRUZIONE</b>	<b>24</b>	<b>26</b>	<b>21</b>	-	<b>11</b>	-	-	-	-	-	-	<b>82</b>
<b>80</b>	<b>24</b>	<b>26</b>	<b>21</b>	-	<b>11</b>	-	-	-	-	-	-	<b>82</b>
80.1	-	4	-	-	-	-	-	-	-	-	-	4
80.2	1	-	9	-	-	-	-	-	-	-	-	10
80.3	1	-	-	-	-	-	-	-	-	-	-	1
80.4	22	22	12	-	11	-	-	-	-	-	-	67

**Tavola 3.20 segue - Addetti alle unità locali delle imprese per classe di addetti, sezione, sottosezione, divisione, gruppo di attività economica e tipo di comune**

ATTIVITÀ ECONOMICHE TIPO DI COMUNE		CLASSI DI ADDETTI										Totale		
		1	2	3 - 5	6 - 9	10 - 19	20 - 49	50 - 99	100 - 199	200 - 499	500 - 999		1000 e più	
<b>N</b>	<b>SANITÀ E ALTRI SERVIZI SOCIALI</b>	<b>406</b>	<b>190</b>	<b>160</b>	<b>93</b>	<b>18</b>	<b>118</b>	-	-	-	-	-	-	<b>985</b>
<b>85</b>		<b>406</b>	<b>190</b>	<b>160</b>	<b>93</b>	<b>18</b>	<b>118</b>	-	-	-	-	-	-	<b>985</b>
85.1		392	186	160	93	18	56	-	-	-	-	-	-	905
85.2		14	4	-	-	-	-	-	-	-	-	-	-	18
85.3		-	-	-	-	-	62	-	-	-	-	-	-	62
<b>O</b>	<b>ALTRI SERVIZI PUBBLICI, SOCIALI E PERSONALI</b>	<b>509</b>	<b>450</b>	<b>468</b>	<b>175</b>	<b>108</b>	<b>84</b>	<b>181</b>	-	-	-	-	-	<b>1.975</b>
<b>90</b>		<b>10</b>	<b>8</b>	<b>13</b>	<b>14</b>	<b>70</b>	-	<b>181</b>	-	-	-	-	-	<b>296</b>
90.0		10	8	13	14	70	-	181	-	-	-	-	-	296
<b>92</b>		<b>136</b>	<b>104</b>	<b>227</b>	<b>64</b>	<b>26</b>	<b>84</b>	-	-	-	-	-	-	<b>641</b>
92.1		-	2	13	-	-	-	-	-	-	-	-	-	15
92.2		5	10	19	6	-	-	-	-	-	-	-	-	40
92.3		43	22	51	37	-	62	-	-	-	-	-	-	215
92.4		-	-	4	-	-	-	-	-	-	-	-	-	4
92.5		1	-	-	-	-	-	-	-	-	-	-	-	1
92.6		31	14	29	6	10	22	-	-	-	-	-	-	112
92.7		56	56	111	15	16	-	-	-	-	-	-	-	254
<b>93</b>		<b>363</b>	<b>338</b>	<b>228</b>	<b>97</b>	<b>12</b>	-	-	-	-	-	-	-	<b>1.038</b>
93.0		363	338	228	97	12	-	-	-	-	-	-	-	1.038
<b>TOTALE</b>		<b>6.997</b>	<b>6.742</b>	<b>9.523</b>	<b>5.711</b>	<b>5.622</b>	<b>5.467</b>	<b>2.378</b>	<b>1.886</b>	<b>2.851</b>	<b>559</b>	-	-	<b>47.736</b>
di cui addetti alle unità locali:														
- artigiane		1.926	1.712	2.896	1.974	1.278	171	-	-	-	-	-	-	9.957
- dell'industria in senso stretto (a)		601	696	1.751	1.883	2.690	2.796	1.369	835	2.619	559	-	-	15.799
- dei servizi		5.560	5.476	6.432	2.860	2.308	2.254	878	1.051	232	-	-	-	27.051
TIPO DI COMUNE														
- Comune capoluogo		4.660	4.590	6.918	4.330	4.379	4.082	1.848	1.373	2.650	559	-	-	35.389
- Altri comuni		2.337	2.152	2.605	1.381	1.243	1.385	530	513	201	-	-	-	12.347
<b>TOTALE</b>		<b>6.997</b>	<b>6.742</b>	<b>9.523</b>	<b>5.711</b>	<b>5.622</b>	<b>5.467</b>	<b>2.378</b>	<b>1.886</b>	<b>2.851</b>	<b>559</b>	-	-	<b>47.736</b>

(a) Comprende le sezioni di attività: C - Estrazione di minerali; D - Attività manifatturiere; E - Produzione e distribuzione di energia elettrica, gas e acqua

**Tavola 3.21 - Unità locali delle imprese e addetti per tipo di unità locale, sezione, sottosezione, divisione e gruppo di attività economica, classe di addetti e tipo di comune**

ATTIVITÀ ECONOMICHE CLASSI DI ADDETTI TIPO DI COMUNE		UNITÀ LOCALI					
		OPERATIVE		AMMINISTRATIVO/GESTIONALI		TOTALE	
		N.	Addetti	N.	Addetti	N.	Addetti
<b>A</b>	<b>AGRICOLTURA, CACCIA E SILVICOLTURA</b>	<b>80</b>	<b>149</b>	<b>7</b>	<b>10</b>	<b>87</b>	<b>159</b>
<b>01</b>		<b>50</b>	<b>99</b>	<b>1</b>	<b>3</b>	<b>51</b>	<b>102</b>
01.1		5	13	-	-	5	13
01.2		2	3	-	-	2	3
01.4		42	79	-	-	42	79
01.5		1	4	1	3	2	7
<b>02</b>		<b>30</b>	<b>50</b>	<b>6</b>	<b>7</b>	<b>36</b>	<b>57</b>
02.0		30	50	6	7	36	57
<b>B</b>	<b>PESCA, PISCICOLTURA E SERVIZI CONNESSI</b>	<b>15</b>	<b>25</b>	<b>-</b>	<b>-</b>	<b>15</b>	<b>25</b>
<b>05</b>		<b>15</b>	<b>25</b>	<b>-</b>	<b>-</b>	<b>15</b>	<b>25</b>
05.0		15	25	-	-	15	25
<b>C</b>	<b>ESTRAZIONE DI MINERALI</b>	<b>103</b>	<b>1.028</b>	<b>90</b>	<b>176</b>	<b>193</b>	<b>1.204</b>
<b>CA</b>	<b>ESTRAZIONE DI MINERALI ENERGETICI</b>	<b>1</b>	<b>30</b>	<b>-</b>	<b>-</b>	<b>1</b>	<b>30</b>
<b>10</b>		<b>-</b>	<b>-</b>	<b>-</b>	<b>-</b>	<b>-</b>	<b>-</b>
10.1		-	-	-	-	-	-
10.2		-	-	-	-	-	-
10.3		-	-	-	-	-	-
<b>11</b>		<b>1</b>	<b>30</b>	<b>-</b>	<b>-</b>	<b>1</b>	<b>30</b>
11.1		-	-	-	-	-	-
11.2		1	30	-	-	1	30
<b>12</b>		<b>-</b>	<b>-</b>	<b>-</b>	<b>-</b>	<b>-</b>	<b>-</b>
12.0		-	-	-	-	-	-
<b>CB</b>	<b>ESTRAZIONE DI MINERALI NON ENERGETICI</b>	<b>102</b>	<b>998</b>	<b>90</b>	<b>176</b>	<b>192</b>	<b>1.174</b>
<b>13</b>		<b>-</b>	<b>-</b>	<b>-</b>	<b>-</b>	<b>-</b>	<b>-</b>
13.1		-	-	-	-	-	-
13.2		-	-	-	-	-	-
<b>14</b>		<b>102</b>	<b>998</b>	<b>90</b>	<b>176</b>	<b>192</b>	<b>1.174</b>
14.1		91	879	82	149	173	1.028
14.2		4	12	-	-	4	12
14.3		-	-	-	-	-	-
14.4		-	-	-	-	-	-
14.5		7	107	8	27	15	134
<b>D</b>	<b>ATTIVITÀ MANIFATTURIERE</b>	<b>1.639</b>	<b>13.045</b>	<b>143</b>	<b>969</b>	<b>1.782</b>	<b>14.014</b>
<b>DA</b>	<b>INDUSTRIE ALIMENTARI, DELLE BEVANDE E DEL TABACCO</b>	<b>263</b>	<b>903</b>	<b>20</b>	<b>32</b>	<b>283</b>	<b>935</b>
<b>15</b>		<b>263</b>	<b>903</b>	<b>20</b>	<b>32</b>	<b>283</b>	<b>935</b>
15.1		10	51	-	-	10	51
15.2		1	2	-	-	1	2
15.3		1	1	-	-	1	1
15.4		10	13	-	-	10	13
15.5		10	39	2	2	12	41
15.6		12	31	-	-	12	31
15.7		-	-	-	-	-	-
15.8		214	711	17	28	231	739
15.9		5	55	1	2	6	57
<b>16</b>		<b>-</b>	<b>-</b>	<b>-</b>	<b>-</b>	<b>-</b>	<b>-</b>
16.0		-	-	-	-	-	-
<b>DB</b>	<b>INDUSTRIE TESSILI E DELL'ABBIGLIAMENTO</b>	<b>81</b>	<b>685</b>	<b>4</b>	<b>5</b>	<b>85</b>	<b>690</b>
<b>17</b>		<b>28</b>	<b>91</b>	<b>3</b>	<b>3</b>	<b>31</b>	<b>94</b>
17.1		-	-	-	-	-	-
17.2		-	-	-	-	-	-
17.3		-	-	-	-	-	-
17.4		11	43	1	1	12	44
17.5		4	11	-	-	4	11
17.6		3	3	-	-	3	3
17.7		10	34	2	2	12	36
<b>18</b>		<b>53</b>	<b>594</b>	<b>1</b>	<b>2</b>	<b>54</b>	<b>596</b>
18.1		1	4	-	-	1	4
18.2		45	575	1	2	46	577
18.3		7	15	-	-	7	15
<b>DC</b>	<b>INDUSTRIE CONCIARIE, FABBRICAZIONE DI PRODOTTI IN CUOIO, PELLE E SIMILARI</b>	<b>12</b>	<b>74</b>	<b>1</b>	<b>2</b>	<b>13</b>	<b>76</b>
<b>19</b>		<b>12</b>	<b>74</b>	<b>1</b>	<b>2</b>	<b>13</b>	<b>76</b>
19.1		-	-	-	-	-	-
19.2		6	42	-	-	6	42
19.3		6	32	1	2	7	34
<b>DD</b>	<b>INDUSTRIA DEL LEGNO E DEI PRODOTTI IN LEGNO</b>	<b>195</b>	<b>615</b>	<b>6</b>	<b>10</b>	<b>201</b>	<b>625</b>
<b>20</b>		<b>195</b>	<b>615</b>	<b>6</b>	<b>10</b>	<b>201</b>	<b>625</b>
20.1		11	32	-	-	11	32
20.2		2	110	-	-	2	110
20.3		131	349	4	6	135	355
20.4		30	92	-	-	30	92
20.5		21	32	2	4	23	36

**Tavola 3.21 segue - Unità locali delle imprese e addetti per tipo di unità locale, sezione, sottosezione, divisione e gruppo di attività economica, classe di addetti e tipo di comune**

ATTIVITÀ ECONOMICHE CLASSI DI ADDETTI TIPO DI COMUNE	UNITÀ LOCALI					
	OPERATIVE		AMMINISTRATIVO/GESTIONALI		TOTALE	
	N.	Addetti	N.	Addetti	N.	Addetti
<b>DE FABBRICAZIONE DELLA PASTA-CARTA, DELLA CARTA E DEI PRODOTTI DI CARTA; STAMPA ED EDITORIA</b>	<b>54</b>	<b>236</b>	<b>3</b>	<b>5</b>	<b>57</b>	<b>241</b>
21	7	66	-	-	7	66
21.1	1	24	-	-	1	24
21.2	6	42	-	-	6	42
<b>22</b>	<b>47</b>	<b>170</b>	<b>3</b>	<b>5</b>	<b>50</b>	<b>175</b>
22.1	8	58	-	-	8	58
22.2	38	110	1	3	39	113
22.3	1	2	2	2	3	4
<b>DF FABBRICAZIONE DI COKE, RAFFINERIE DI PETROLIO, TRATTAMENTO DEI COMBUSTIBILI NUCLEARI</b>	<b>5</b>	<b>80</b>	<b>9</b>	<b>15</b>	<b>14</b>	<b>95</b>
23	5	80	9	15	14	95
23.1	-	-	-	-	-	-
23.2	5	80	9	15	14	95
23.3	-	-	-	-	-	-
<b>DG FABBRICAZIONE DI PRODOTTI CHIMICI E DI FIBRE SINTETICHE E ARTIFICIALI</b>	<b>15</b>	<b>539</b>	<b>2</b>	<b>1</b>	<b>17</b>	<b>540</b>
24	15	539	2	1	17	540
24.1	4	242	-	-	4	242
24.2	1	248	-	-	1	248
24.3	2	3	-	-	2	3
24.4	1	4	-	-	1	4
24.5	3	6	1	1	4	7
24.6	4	36	1	-	5	36
24.7	-	-	-	-	-	-
<b>DH FABBRICAZIONE DI ARTICOLI IN GOMMA E MATERIE PLASTICHE</b>	<b>14</b>	<b>268</b>	<b>-</b>	<b>-</b>	<b>14</b>	<b>268</b>
25	14	268	-	-	14	268
25.1	2	4	-	-	2	4
25.2	12	264	-	-	12	264
<b>DI FABBRICAZIONE DI PRODOTTI DELLA LAVORAZIONE DI MINERALI NON METALLIFERI</b>	<b>393</b>	<b>3.672</b>	<b>47</b>	<b>150</b>	<b>440</b>	<b>3.822</b>
26	393	3.672	47	150	440	3.822
26.1	6	42	-	-	6	42
26.2	4	179	-	-	4	179
26.3	-	-	-	-	-	-
26.4	-	-	-	-	-	-
26.5	2	70	2	4	4	74
26.6	17	161	7	12	24	173
26.7	344	3.053	38	134	382	3.187
26.8	20	167	-	-	20	167
<b>DJ PRODUZIONE DI METALLO E FABBRICAZIONE DI PRODOTTI IN METALLO</b>	<b>255</b>	<b>2.279</b>	<b>12</b>	<b>607</b>	<b>267</b>	<b>2.886</b>
27	3	135	3	592	6	727
27.1	1	108	1	2	2	110
27.2	1	15	1	559	2	574
27.3	1	12	1	31	2	43
27.4	-	-	-	-	-	-
27.5	-	-	-	-	-	-
<b>28</b>	<b>252</b>	<b>2.144</b>	<b>9</b>	<b>15</b>	<b>261</b>	<b>2.159</b>
28.1	137	983	4	5	141	988
28.2	-	-	-	-	-	-
28.3	1	411	-	-	1	411
28.4	3	27	-	-	3	27
28.5	51	315	2	4	53	319
28.6	19	185	3	6	22	191
28.7	41	223	-	-	41	223
<b>DK FABBRICAZIONE DI MACCHINE ED APPARECCHI MECCANICI, COMPRESI L'INSTALLAZIONE, IL MONTAGGIO, LA RIPARAZIONE E LA MANUTENZIONE</b>	<b>114</b>	<b>1.192</b>	<b>13</b>	<b>55</b>	<b>127</b>	<b>1.247</b>
29	114	1.192	13	55	127	1.247
29.1	2	262	-	-	2	262
29.2	45	238	1	1	46	239
29.3	8	18	-	-	8	18
29.4	33	342	2	24	35	366
29.5	23	238	10	30	33	268
29.6	2	90	-	-	2	90
29.7	1	4	-	-	1	4

**Tavola 3.21 segue - Unità locali delle imprese e addetti per tipo di unità locale, sezione, sottosezione, divisione e gruppo di attività economica, classe di addetti e tipo di comune**

ATTIVITÀ ECONOMICHE CLASSI DI ADDETTI TIPO DI COMUNE		UNITÀ LOCALI					
		OPERATIVE		AMMINISTRATIVO/GESTIONALI		TOTALE	
		N.	Addetti	N.	Addetti	N.	Addetti
<b>DL</b>	<b>FABBRICAZIONE DI MACCHINE ELETTRICHE E DI APPARECCHIATURE ELETTRICHE ED OTTICHE</b>	<b>130</b>	<b>519</b>	<b>13</b>	<b>27</b>	<b>143</b>	<b>546</b>
30	-	-	-	1	3	1	3
30.0	-	-	-	1	3	1	3
31	34	226	-	-	-	34	226
31.1	1	3	-	-	-	1	3
31.2	12	78	-	-	-	12	78
31.3	-	-	-	-	-	-	-
31.4	-	-	-	-	-	-	-
31.5	5	36	-	-	-	5	36
31.6	16	109	-	-	-	16	109
32	29	142	2	2	31	144	
32.1	5	35	-	-	5	35	
32.2	24	107	2	2	26	109	
32.3	-	-	-	-	-	-	-
33	67	151	10	22	77	173	
33.1	60	101	6	10	66	111	
33.2	2	40	1	7	3	47	
33.3	-	-	-	-	-	-	-
33.4	5	10	3	5	8	15	
33.5	-	-	-	-	-	-	-
<b>DM</b>	<b>FABBRICAZIONE DI MEZZI DI TRASPORTO</b>	<b>26</b>	<b>1.283</b>	<b>3</b>	<b>42</b>	<b>29</b>	<b>1.325</b>
34	1	407	-	-	1	407	
34.1	-	-	-	-	-	-	
34.2	-	-	-	-	-	-	
34.3	1	407	-	-	1	407	
35	25	876	3	42	28	918	
35.1	25	876	3	42	28	918	
35.2	-	-	-	-	-	-	
35.3	-	-	-	-	-	-	
35.4	-	-	-	-	-	-	
35.5	-	-	-	-	-	-	
<b>DN</b>	<b>ALTRE INDUSTRIE MANIFATTURIERE</b>	<b>82</b>	<b>700</b>	<b>10</b>	<b>18</b>	<b>92</b>	<b>718</b>
36	76	688	10	18	86	706	
36.1	58	662	8	15	66	677	
36.2	7	11	1	1	8	12	
36.3	-	-	-	-	-	-	
36.4	1	1	-	-	1	1	
36.5	-	-	-	-	-	-	
36.6	10	14	1	2	11	16	
37	6	12	-	-	6	12	
37.1	5	10	-	-	5	10	
37.2	1	2	-	-	1	2	
<b>E</b>	<b>PRODUZIONE E DISTRIBUZIONE DI ENERGIA ELETTRICA, GAS E ACQUA</b>	<b>20</b>	<b>379</b>	<b>5</b>	<b>202</b>	<b>25</b>	<b>581</b>
40	14	183	5	202	19	385	
40.1	11	131	4	155	15	286	
40.2	3	52	1	47	4	99	
40.3	-	-	-	-	-	-	
41	6	196	-	-	6	196	
41.0	6	196	-	-	6	196	
<b>F</b>	<b>COSTRUZIONI</b>	<b>1.523</b>	<b>4.464</b>	<b>84</b>	<b>238</b>	<b>1.607</b>	<b>4.702</b>
45	1.523	4.464	84	238	1.607	4.702	
45.1	31	192	1	9	32	201	
45.2	884	2.742	72	175	956	2.917	
45.3	354	1.026	7	28	361	1.054	
45.4	248	469	4	26	252	495	
45.5	6	35	-	-	6	35	
<b>G</b>	<b>COMMERCIO ALL'INGROSSO E AL DETTAGLIO; RIPARAZIONE DI AUTOVEICOLI, MOTOCICLI E DI BENI PERSONALI E PER LA CASA</b>	<b>5.542</b>	<b>12.395</b>	<b>49</b>	<b>126</b>	<b>5.591</b>	<b>12.521</b>
50	578	1.751	8	13	586	1.764	
50.1	65	298	4	7	69	305	
50.2	317	1.082	4	6	321	1.088	
50.3	32	64	-	-	32	64	
50.4	60	97	-	-	60	97	
50.5	104	210	-	-	104	210	
51	950	2.727	27	82	977	2.809	
51.1	276	386	5	7	281	393	
51.2	21	53	-	-	21	53	
51.3	124	526	4	12	128	538	
51.4	92	288	-	-	92	288	
51.5	383	1.298	14	34	397	1.332	
51.6	51	168	2	7	53	175	
51.7	3	8	2	22	5	30	

**Tavola 3.21 segue - Unità locali delle imprese e addetti per tipo di unità locale, sezione, sottosezione, divisione e gruppo di attività economica, classe di addetti e tipo di comune**

ATTIVITÀ ECONOMICHE CLASSI DI ADDETTI TIPO DI COMUNE	UNITÀ LOCALI					
	OPERATIVE		AMMINISTRATIVO/GESTIONALI		TOTALE	
	N.	Addetti	N.	Addetti	N.	Addetti
<b>52</b>	<b>4.014</b>	<b>7.917</b>	<b>14</b>	<b>31</b>	<b>4.028</b>	<b>7.948</b>
52.1	664	1.842	1	1	665	1.843
52.2	761	1.336	2	1	763	1.337
52.3	155	386	-	-	155	386
52.4	1.771	3.427	11	29	1.782	3.456
52.5	20	31	-	-	20	31
52.6	502	694	-	-	502	694
52.7	141	201	-	-	141	201
<b>H ALBERGHI E RISTORANTI</b>	<b>1.202</b>	<b>3.153</b>	<b>3</b>	<b>5</b>	<b>1.205</b>	<b>3.158</b>
<b>55</b>	<b>1.202</b>	<b>3.153</b>	<b>3</b>	<b>5</b>	<b>1.205</b>	<b>3.158</b>
55.1	191	499	-	-	191	499
55.2	61	144	1	2	62	146
55.3	337	1.092	1	1	338	1.093
55.4	596	1.201	-	-	596	1.201
55.5	17	217	1	2	18	219
<b>I TRASPORTI, MAGAZZINAGGIO E COMUNICAZIONI</b>	<b>720</b>	<b>2.981</b>	<b>14</b>	<b>473</b>	<b>734</b>	<b>3.454</b>
<b>60</b>	<b>532</b>	<b>1.627</b>	<b>8</b>	<b>28</b>	<b>540</b>	<b>1.655</b>
60.1	18	412	-	-	18	412
60.2	513	1.214	8	28	521	1.242
60.3	1	1	-	-	1	1
61	-	-	-	-	-	-
61.1	-	-	-	-	-	-
61.2	-	-	-	-	-	-
<b>62</b>	<b>-</b>	<b>-</b>	<b>-</b>	<b>-</b>	<b>-</b>	<b>-</b>
62.1	-	-	-	-	-	-
62.2	-	-	-	-	-	-
62.3	-	-	-	-	-	-
<b>63</b>	<b>100</b>	<b>474</b>	<b>3</b>	<b>257</b>	<b>103</b>	<b>731</b>
63.1	20	105	1	232	21	337
63.2	17	85	1	23	18	108
63.3	18	57	-	-	18	57
63.4	45	227	1	2	46	229
<b>64</b>	<b>88</b>	<b>880</b>	<b>3</b>	<b>188</b>	<b>91</b>	<b>1.068</b>
64.1	79	721	3	188	82	909
64.2	9	159	-	-	9	159
<b>J INTERMEDIAZIONE MONETARIA E FINANZIARIA</b>	<b>284</b>	<b>1.297</b>	<b>4</b>	<b>117</b>	<b>288</b>	<b>1.414</b>
<b>65</b>	<b>89</b>	<b>907</b>	<b>4</b>	<b>117</b>	<b>93</b>	<b>1.024</b>
65.1	68	832	1	113	69	945
65.2	21	75	3	4	24	79
<b>66</b>	<b>11</b>	<b>25</b>	<b>-</b>	<b>-</b>	<b>11</b>	<b>25</b>
66.0	11	25	-	-	11	25
<b>67</b>	<b>184</b>	<b>365</b>	<b>-</b>	<b>-</b>	<b>184</b>	<b>365</b>
67.1	21	31	-	-	21	31
67.2	163	334	-	-	163	334
<b>K ATTIVITÀ IMMOBILIARI, NOLEGGIO, INFORMATICA, RICERCA, ALTRE ATTIVITÀ PROFESSIONALI ED IMPRENDITORIALI</b>	<b>1.464</b>	<b>3.352</b>	<b>16</b>	<b>110</b>	<b>1.480</b>	<b>3.462</b>
<b>70</b>	<b>161</b>	<b>232</b>	<b>1</b>	<b>2</b>	<b>162</b>	<b>234</b>
70.1	16	23	-	-	16	23
70.2	8	8	-	-	8	8
70.3	137	201	1	2	138	203
<b>71</b>	<b>38</b>	<b>75</b>	<b>1</b>	<b>2</b>	<b>39</b>	<b>77</b>
71.1	2	3	-	-	2	3
71.2	4	6	-	-	4	6
71.3	3	13	1	2	4	15
71.4	29	53	-	-	29	53
<b>72</b>	<b>102</b>	<b>323</b>	<b>1</b>	<b>1</b>	<b>103</b>	<b>324</b>
72.1	4	16	-	-	4	16
72.2	18	46	-	-	18	46
72.3	69	242	1	1	70	243
72.4	-	-	-	-	-	-
72.5	8	16	-	-	8	16
72.6	3	3	-	-	3	3
<b>73</b>	<b>-</b>	<b>-</b>	<b>-</b>	<b>-</b>	<b>-</b>	<b>-</b>
73.1	-	-	-	-	-	-
73.2	-	-	-	-	-	-
<b>74</b>	<b>1.163</b>	<b>2.722</b>	<b>13</b>	<b>105</b>	<b>1.176</b>	<b>2.827</b>
74.1	487	1.047	5	7	492	1.054
74.2	416	565	-	-	416	565
74.3	3	21	-	-	3	21
74.4	37	112	-	-	37	112
74.5	-	-	-	-	-	-
74.6	9	90	-	-	9	90
74.7	80	599	3	70	83	669
74.8	131	288	5	28	136	316
<b>M ISTRUZIONE</b>	<b>44</b>	<b>82</b>	<b>-</b>	<b>-</b>	<b>44</b>	<b>82</b>
<b>80</b>	<b>44</b>	<b>82</b>	<b>-</b>	<b>-</b>	<b>44</b>	<b>82</b>
80.1	2	4	-	-	2	4
80.2	3	10	-	-	3	10
80.3	1	1	-	-	1	1
80.4	38	67	-	-	38	67

**Tavola 3.21 segue - Unità locali delle imprese e addetti per tipo di unità locale, sezione, sottosezione, divisione e gruppo di attività economica, classe di addetti e tipo di comune**

ATTIVITÀ ECONOMICHE CLASSI DI ADDETTI TIPO DI COMUNE		UNITÀ LOCALI					
		OPERATIVE		AMMINISTRATIVO/GESTIONALI		TOTALE	
		N.	Addetti	N.	Addetti	N.	Addetti
<b>N</b>	<b>SANITÀ E ALTRI SERVIZI SOCIALI</b>	<b>577</b>	<b>984</b>	<b>1</b>	<b>1</b>	<b>578</b>	<b>985</b>
<b>85</b>		<b>577</b>	<b>984</b>	<b>1</b>	<b>1</b>	<b>578</b>	<b>985</b>
85.1		559	904	1	1	560	905
85.2		16	18	-	-	16	18
85.3		2	62	-	-	2	62
<b>O</b>	<b>ALTRI SERVIZI PUBBLICI, SOCIALI E PERSONALI</b>	<b>904</b>	<b>1.966</b>	<b>5</b>	<b>9</b>	<b>909</b>	<b>1.975</b>
<b>90</b>		<b>24</b>	<b>290</b>	<b>2</b>	<b>6</b>	<b>26</b>	<b>296</b>
90.0		24	290	2	6	26	296
<b>92</b>		<b>268</b>	<b>641</b>	<b>1</b>	<b>-</b>	<b>269</b>	<b>641</b>
92.1		5	15	-	-	5	15
92.2		16	40	-	-	16	40
92.3		74	215	-	-	74	215
92.4		1	4	-	-	1	4
92.5		1	1	-	-	1	1
92.6		49	112	1	-	50	112
92.7		122	254	-	-	122	254
<b>93</b>		<b>612</b>	<b>1.035</b>	<b>2</b>	<b>3</b>	<b>614</b>	<b>1.038</b>
93.0		612	1.035	2	3	614	1.038
<b>TOTALE</b>		<b>14.117</b>	<b>45.300</b>	<b>421</b>	<b>2.436</b>	<b>14.538</b>	<b>47.736</b>
di cui unità locali:							
- dell'industria in senso stretto (a)		1.762	14.452	238	1.347	2.000	15.799
- dei servizi		10.737	26.210	92	841	10.829	27.051
CLASSE DI ADDETTI							
0 - 1		6.901	6.838	180	159	7.081	6.997
2		3.262	6.524	109	218	3.371	6.742
3 - 5		2.533	9.226	86	297	2.619	9.523
6 - 9		778	5.531	25	180	803	5.711
10 - 19		417	5.548	5	74	422	5.622
20 - 49		171	5.106	11	361	182	5.467
50 - 99		35	2.319	1	59	36	2.378
100 - 199		12	1.589	2	297	14	1.886
200 - 499		8	2.619	1	232	9	2.851
500 - 999		-	-	1	559	1	559
1000 e più		-	-	-	-	-	-
<b>TOTALE</b>		<b>14.117</b>	<b>45.300</b>	<b>421</b>	<b>2.436</b>	<b>14.538</b>	<b>47.736</b>
TIPO DI COMUNE							
- Comune capoluogo		9.670	33.168	334	2.221	10.004	35.389
- Altri comuni		4.447	12.132	87	215	4.534	12.347
<b>TOTALE</b>		<b>14.117</b>	<b>45.300</b>	<b>421</b>	<b>2.436</b>	<b>14.538</b>	<b>47.736</b>

(a) Comprende le sezioni di attività: C - Estrazione di minerali; D - Attività manifatturiere; E - Produzione e distribuzione di energia elettrica, gas e acqua

**Tavola 3.22 - Unità locali delle imprese e addetti per classe di superficie coperta, sezione, sottosezione e divisione di attività economica, classe di addetti e tipo di comune**

ATTIVITÀ ECONOMICHE CLASSI DI ADDETTI TIPO DI COMUNE	CLASSI DI SUPERFICIE COPERTA (mq)										UNITÀ LOCALI CON SUPERFICIE NON INDI- CATA	
	1 - 50		51 - 100		101 - 200		201 - 500		501 E PIÙ			
	N.	Addetti	N.	Addetti	N.	Addetti	N.	Addetti	N.	Addetti	N.	Addetti
<b>A</b> AGRICOLTURA, CACCIA E SILVICOLTURA	22	34	16	34	3	7	3	7	1	7	42	70
01	18	28	12	26	3	7	3	7	1	7	14	27
02	4	6	4	8	-	-	-	-	-	-	28	43
<b>B</b> PESCA, PISCICOLTURA E SERVIZI CONNESSI	2	2	3	9	-	-	1	2	-	-	9	12
05	2	2	3	9	-	-	1	2	-	-	9	12
<b>C</b> ESTRAZIONE DI MINERALI	59	165	23	113	13	125	6	74	9	199	83	528
<b>CA</b> ESTRAZIONE DI MINERALI ENERGETICI	-	-	-	-	-	-	1	30	-	-	-	-
10	-	-	-	-	-	-	-	-	-	-	-	-
11	-	-	-	-	-	-	1	30	-	-	-	-
12	-	-	-	-	-	-	-	-	-	-	-	-
<b>CB</b> ESTRAZIONE DI MINERALI NON ENERGETICI	59	165	23	113	13	125	5	44	9	199	83	528
13	-	-	-	-	-	-	-	-	-	-	-	-
14	59	165	23	113	13	125	5	44	9	199	83	528
<b>D</b> ATTIVITÀ MANIFATTURIERE	441	743	375	944	233	907	233	1.387	357	8.443	143	1.590
<b>DA</b> INDUSTRIE ALIMENTARI, DELLE BEVANDE E DEL TABACCO	84	162	129	361	38	156	7	43	12	170	13	43
15	84	162	129	361	38	156	7	43	12	170	13	43
16	-	-	-	-	-	-	-	-	-	-	-	-
<b>DB</b> INDUSTRIE TESSILI E DELL'ABBIGLIAMENTO	48	70	11	31	12	92	4	55	5	435	5	7
17	18	25	4	7	4	15	1	8	3	38	1	1
18	30	45	7	24	8	77	3	47	2	397	4	6
<b>DC</b> INDUSTRIE CONCIARIE, FABBRICAZIONE DI PRODOTTI IN CUIOIO, PELLE E SIMILARI	3	4	2	13	4	20	2	22	1	15	1	2
19	3	4	2	13	4	20	2	22	1	15	1	2
<b>DD</b> INDUSTRIA DEL LEGNO E DEI PRODOTTI IN LEGNO	51	65	51	80	40	98	28	104	17	246	14	32
20	51	65	51	80	40	98	28	104	17	246	14	32
<b>DE</b> FABBRICAZIONE DELLA PASTA-CARTA, DELLA CARTA E DEI PRODOTTI DI CARTA; STAMPA ED EDITORIA	22	40	12	43	9	30	4	19	8	105	2	4
21	-	-	-	-	1	4	1	5	5	57	-	-
22	22	40	12	43	8	26	3	14	3	48	2	4
<b>DF</b> FABBRICAZIONE DI COKE, RAFFINERIE DI PETROLIO, TRATTAMENTO DEI COMBUSTIBILI NUCLEARI	1	3	1	2	1	1	1	2	2	29	8	58
23	1	3	1	2	1	1	1	2	2	29	8	58
<b>DG</b> FABBRICAZIONE DI PRODOTTI CHIMICI E DI FIBRE SINTETICHE E ARTIFICIALI	2	2	-	-	2	1	2	5	9	530	2	2
24	2	2	-	-	2	1	2	5	9	530	2	2
<b>DH</b> FABBRICAZIONE DI ARTICOLI IN GOMMA E MATERIE PLASTICHE	1	2	1	4	2	4	4	19	3	28	3	211
25	1	2	1	4	2	4	4	19	3	28	3	211
<b>DI</b> FABBRICAZIONE DI PRODOTTI DELLA LAVORAZIONE DI MINERALI NON METALLIFERI	51	92	46	119	50	214	81	460	169	2.717	43	220
26	51	92	46	119	50	214	81	460	169	2.717	43	220
<b>DJ</b> PRODUZIONE DI METALLO E FABBRICAZIONE DI PRODOTTI IN METALLO	40	59	44	103	43	150	57	396	61	1.478	22	700
27	-	-	-	-	-	-	2	14	2	123	2	590
28	40	59	44	103	43	150	55	382	59	1.355	20	110
<b>DK</b> FABBRICAZIONE DI MACCHINE ED APPARECCHI MECCANICI, COMPRESI L'INSTALLAZIONE, IL MONTAGGIO, LA RIPARAZIONE E LA MANUTENZIONE	33	63	15	39	11	69	21	124	37	898	10	54
29	33	63	15	39	11	69	21	124	37	898	10	54
<b>DL</b> FABBRICAZIONE DI MACCHINE ELETTRICHE E DI APPARECCHIATURE ELETTRICHE ED OTTICHE	70	123	46	111	7	32	7	70	4	121	9	89
30	1	3	-	-	-	-	-	-	-	-	-	-
31	13	28	10	43	2	6	4	28	3	117	2	4
32	13	20	10	26	2	17	1	2	1	4	4	75
33	43	72	26	42	3	9	2	40	-	-	3	10
<b>DM</b> FABBRICAZIONE DI MEZZI DI TRASPORTO	4	9	3	10	1	3	1	15	14	1.131	6	157
34	-	-	-	-	-	-	-	-	1	407	-	-
35	4	9	3	10	1	3	1	15	13	724	6	157



**Tavola 3.22 segue - Unità locali delle imprese e addetti per classe di superficie coperta, sezione, sottosezione e divisione di attività economica, classe di addetti e tipo di comune**

ATTIVITÀ ECONOMICHE CLASSI DI ADDETTI TIPO DI COMUNE		CLASSI DI SUPERFICIE COPERTA (mq)										UNITÀ LOCALI CON SUPERFICIE NON INDI- CATA	
		1 - 50		51 - 100		101 - 200		201 - 500		501 E PIÙ			
		N.	Addetti	N.	Addetti	N.	Addetti	N.	Addetti	N.	Addetti		
<b>DN</b>	<b>ALTRE INDUSTRIE MANI- FATTURIERE</b>	<b>31</b>	<b>49</b>	<b>14</b>	<b>28</b>	<b>13</b>	<b>37</b>	<b>14</b>	<b>53</b>	<b>15</b>	<b>540</b>	<b>5</b>	<b>11</b>
36		29	45	13	24	13	37	13	52	15	540	3	8
37		2	4	1	4	-	-	1	1	-	-	2	3
<b>E</b>	<b>PRODUZIONE E DISTRIBU- ZIONE DI ENERGIA ELET- TRICA, GAS E ACQUA</b>	<b>3</b>	<b>3</b>	<b>-</b>	<b>-</b>	<b>3</b>	<b>66</b>	<b>5</b>	<b>41</b>	<b>10</b>	<b>285</b>	<b>4</b>	<b>186</b>
40		1	1	-	-	2	51	4	29	10	285	2	19
41		2	2	-	-	1	15	1	12	-	-	2	167
<b>F</b>	<b>COSTRUZIONI</b>	<b>525</b>	<b>1.061</b>	<b>159</b>	<b>516</b>	<b>72</b>	<b>336</b>	<b>28</b>	<b>248</b>	<b>26</b>	<b>235</b>	<b>797</b>	<b>2.306</b>
45		525	1.061	159	516	72	336	28	248	26	235	797	2.306
<b>G</b>	<b>COMMERCIO ALL'IN- GROSSO E AL DETTAGLIO; RIPARAZIONE DI AUTOVEI- COLI, MOTOCICLI E DI BENI PERSONALI E PER LA CASA</b>	<b>2.242</b>	<b>3.375</b>	<b>1.132</b>	<b>2.302</b>	<b>570</b>	<b>1.650</b>	<b>326</b>	<b>1.278</b>	<b>204</b>	<b>2.155</b>	<b>1.117</b>	<b>1.761</b>
50		148	230	124	234	110	258	91	326	67	616	46	100
51		356	612	151	407	91	357	82	382	68	661	229	390
52		1.738	2.533	857	1.661	369	1.035	153	570	69	878	842	1.271
<b>H</b>	<b>ALBERGHI E RISTORANTI</b>	<b>263</b>	<b>445</b>	<b>384</b>	<b>833</b>	<b>200</b>	<b>608</b>	<b>174</b>	<b>529</b>	<b>105</b>	<b>412</b>	<b>79</b>	<b>331</b>
55		263	445	384	833	200	608	174	529	105	412	79	331
<b>I</b>	<b>TRASPORTI, MAGAZZINAG- GIO E COMUNICAZIONI</b>	<b>186</b>	<b>359</b>	<b>77</b>	<b>279</b>	<b>64</b>	<b>281</b>	<b>36</b>	<b>593</b>	<b>33</b>	<b>913</b>	<b>338</b>	<b>1.029</b>
60		116	192	42	93	41	128	18	182	10	339	313	721
61		-	-	-	-	-	-	-	-	-	-	-	-
62		-	-	-	-	-	-	-	-	-	-	-	-
63		28	59	17	88	13	73	8	55	16	164	21	292
64		42	108	18	98	10	80	10	356	7	410	4	16
<b>J</b>	<b>INTERMEDIAZIONE MONE- TARIA E FINANZIARIA</b>	<b>117</b>	<b>164</b>	<b>72</b>	<b>178</b>	<b>31</b>	<b>138</b>	<b>25</b>	<b>215</b>	<b>20</b>	<b>651</b>	<b>23</b>	<b>68</b>
65		19	31	14	48	13	63	22	194	20	651	5	37
66		2	2	5	8	1	3	1	6	-	-	2	6
67		96	131	53	122	17	72	2	15	-	-	16	25
<b>K</b>	<b>ATTIVITÀ IMMOBILIARI, NO- LEGGIO, INFORMATICA, RI- CERCA, ALTRE ATTIVITÀ PROFESSIONALI ED IM- PRENDITORIALI</b>	<b>966</b>	<b>1.431</b>	<b>258</b>	<b>616</b>	<b>61</b>	<b>295</b>	<b>20</b>	<b>184</b>	<b>14</b>	<b>117</b>	<b>161</b>	<b>819</b>
70		110	140	21	37	1	4	2	4	2	10	26	39
71		16	23	13	27	3	7	4	16	-	-	3	4
72		71	156	19	74	8	56	1	30	1	4	3	4
73		-	-	-	-	-	-	-	-	-	-	-	-
74		769	1.112	205	478	49	228	13	134	11	103	129	772
<b>M</b>	<b>ISTRUZIONE</b>	<b>22</b>	<b>30</b>	<b>13</b>	<b>33</b>	<b>2</b>	<b>6</b>	<b>2</b>	<b>2</b>	<b>1</b>	<b>4</b>	<b>4</b>	<b>7</b>
80		22	30	13	33	2	6	2	2	1	4	4	7
<b>N</b>	<b>SANITÀ E ALTRI SERVIZI SOCIALI</b>	<b>392</b>	<b>460</b>	<b>129</b>	<b>240</b>	<b>25</b>	<b>128</b>	<b>5</b>	<b>22</b>	<b>2</b>	<b>2</b>	<b>25</b>	<b>133</b>
85		392	460	129	240	25	128	5	22	2	2	25	133
<b>O</b>	<b>ALTRI SERVIZI PUBBLICI, SOCIALI E PERSONALI</b>	<b>530</b>	<b>764</b>	<b>161</b>	<b>402</b>	<b>69</b>	<b>165</b>	<b>50</b>	<b>146</b>	<b>25</b>	<b>200</b>	<b>74</b>	<b>298</b>
90		10	24	3	23	-	-	1	7	3	115	9	127
92		56	86	52	121	52	98	46	131	21	83	42	122
93		464	654	106	258	17	67	3	8	1	2	23	49
<b>TOTALE</b>		<b>5.770</b>	<b>9.036</b>	<b>2.802</b>	<b>6.499</b>	<b>1.346</b>	<b>4.712</b>	<b>914</b>	<b>4.728</b>	<b>807</b>	<b>13.623</b>	<b>2.899</b>	<b>9.138</b>
di cui unità locali:													
- artigiane		1.458	2.398	682	1.620	376	1.155	287	1.396	158	1.314	1.011	2.074
- dell'industria in senso stretto (a)		503	911	398	1.057	249	1.098	244	1.502	376	8.927	230	2.304
- dei servizi		4.718	7.028	2.226	4.883	1.022	3.271	638	2.969	404	4.454	1.821	4.446
CLASSE DI ADDETTI													
0 - 1		3.732	3.696	1.083	1.070	316	307	144	141	67	64	1.739	1.719
2		1.368	2.736	886	1.772	330	660	164	328	52	104	571	1.142
3 - 5		586	1.994	688	2.481	493	1.851	347	1.302	164	649	341	1.246
6 - 9		75	506	113	766	153	1.071	166	1.196	168	1.261	128	911
10 - 19		9	104	30	366	47	609	68	892	204	2.823	64	828
20 - 49		-	-	2	44	7	214	24	730	111	3.289	38	1.190
50 - 99		-	-	-	-	-	-	-	-	25	1.668	11	710
100 - 199		-	-	-	-	-	-	1	139	8	1.146	5	601
200 - 499		-	-	-	-	-	-	-	-	8	2.619	1	232
500 - 999		-	-	-	-	-	-	-	-	-	-	1	559
1000 e più		-	-	-	-	-	-	-	-	-	-	-	-
<b>TOTALE</b>		<b>5.770</b>	<b>9.036</b>	<b>2.802</b>	<b>6.499</b>	<b>1.346</b>	<b>4.712</b>	<b>914</b>	<b>4.728</b>	<b>807</b>	<b>13.623</b>	<b>2.899</b>	<b>9.138</b>
TIPO DI COMUNE													
- Comune capoluogo		3.969	6.296	1.961	4.752	917	3.352	626	3.356	611	11.033	1.920	6.600
- Altri comuni		1.801	2.740	841	1.747	429	1.360	288	1.372	196	2.590	979	2.538
<b>TOTALE</b>		<b>5.770</b>	<b>9.036</b>	<b>2.802</b>	<b>6.499</b>	<b>1.346</b>	<b>4.712</b>	<b>914</b>	<b>4.728</b>	<b>807</b>	<b>13.623</b>	<b>2.899</b>	<b>9.138</b>

(a) Comprende le sezioni di attività: C - Estrazione di minerali; D - Attività manifatturiere; E - Produzione e distribuzione di energia elettrica, gas e acqua

**Tavola 3.23 - Mezzi di trasporto in dotazione alle unità locali delle imprese per tipo, sezione, sottosezione e divisione di attività economica, classe di addetti e tipo di comune**

ATTIVITÀ ECONOMICHE CLASSI DI ADDETTI TIPO DI COMUNE	MOTOVEICOLI		AUTOVETTURE		AUTOBUS		AUTOCARRI		RIMORCHI MORCHI E MOTRICI		SEMIRI- AUTOVEICOLI PER USI SPECIALI O PER TRA- SPORTI SPECIFICI (a)		Unità locali con mezzi di trasporto non indicati (b)
	Unità locali	N.	Unità locali	N.	Unità locali	N.	Unità locali	N.	Unità locali	N.	Unità locali	N.	
<b>A</b> <b>AGRICOLTURA, CACCIA E SILVICOLTURA</b>	<b>6</b>	<b>6</b>	<b>12</b>	<b>15</b>	-	-	<b>38</b>	<b>46</b>	<b>12</b>	<b>24</b>	<b>1</b>	<b>1</b>	<b>32</b>
01	5	5	8	11	-	-	19	24	4	9	-	-	22
02	1	1	4	4	-	-	19	22	8	15	1	1	10
<b>B</b> <b>PESCA, PISCICOLTURA E SERVIZI CONNESSI</b>	*	*	*	*	*	*	*	*	*	*	*	*	*
05	*	*	*	*	*	*	*	*	*	*	*	*	*
<b>C</b> <b>ESTRAZIONE DI MINE- RALI</b>	*	*	*	*	*	*	*	*	*	*	*	*	*
CA <b>ESTRAZIONE DI MINE- RALI ENERGETICI</b>	*	*	*	*	*	*	*	*	*	*	*	*	*
10	-	-	-	-	-	-	-	-	-	-	-	-	-
11	*	*	*	*	*	*	*	*	*	*	*	*	*
12	-	-	-	-	-	-	-	-	-	-	-	-	-
<b>CB</b> <b>ESTRAZIONE DI MINE- RALI NON ENERGETICI</b>	<b>3</b>	<b>6</b>	<b>97</b>	<b>193</b>	<b>1</b>	<b>1</b>	<b>28</b>	<b>51</b>	-	-	<b>8</b>	<b>18</b>	<b>77</b>
13	-	-	-	-	-	-	-	-	-	-	-	-	-
14	3	6	97	193	1	1	28	51	-	-	8	18	77
<b>D</b> <b>ATTIVITÀ MANIFATTU- RIERE</b>	<b>70</b>	<b>74</b>	<b>870</b>	<b>1.691</b>	<b>5</b>	<b>6</b>	<b>504</b>	<b>693</b>	<b>18</b>	<b>32</b>	<b>31</b>	<b>58</b>	<b>616</b>
DA <b>INDUSTRIE ALIMENTARI, DELLE BEVANDE E DEL TABACCO</b>	10	10	110	143	1	2	64	100	2	2	4	5	116
15	10	10	110	143	1	2	64	100	2	2	4	5	116
16	-	-	-	-	-	-	-	-	-	-	-	-	-
<b>DB</b> <b>INDUSTRIE TESSILI E DELL'ABBIGLIAMENTO</b>	-	-	<b>27</b>	<b>50</b>	<b>1</b>	<b>1</b>	<b>7</b>	<b>13</b>	-	-	-	-	<b>54</b>
17	-	-	11	19	-	-	4	6	-	-	-	-	18
18	-	-	16	31	1	1	3	7	-	-	-	-	36
<b>DC</b> <b>INDUSTRIE CONCIARIE, FABBRICAZIONE DI PRO- DOTTI IN CUOIO, PELLE E SIMILARI</b>	-	-	<b>4</b>	<b>8</b>	-	-	<b>4</b>	<b>5</b>	-	-	-	-	<b>7</b>
19	-	-	4	8	-	-	4	5	-	-	-	-	7
<b>DD</b> <b>INDUSTRIA DEL LEGNO E DEI PRODOTTI IN LE- GNO</b>	<b>23</b>	<b>24</b>	<b>90</b>	<b>112</b>	-	-	<b>71</b>	<b>83</b>	<b>3</b>	<b>6</b>	<b>2</b>	<b>2</b>	<b>56</b>
20	23	24	90	112	-	-	71	83	3	6	2	2	56
<b>DE</b> <b>FABBRICAZIONE DELLA PASTA-CARTA, DELLA CARTA E DEI PRODOTTI DI CARTA; STAMPA ED EDITORIA</b>	-	-	<b>31</b>	<b>48</b>	-	-	<b>8</b>	<b>11</b>	-	-	-	-	<b>24</b>
21	-	-	6	11	-	-	6	9	-	-	-	-	-
22	-	-	25	37	-	-	2	2	-	-	-	-	24
<b>DF</b> <b>FABBRICAZIONE DI COKE, RAFFINERIE DI PE- TROLIO, TRATTAMENTO DEI COMBUSTIBILI NU- CLEARI</b>	-	-	<b>8</b>	<b>12</b>	-	-	<b>4</b>	<b>4</b>	-	-	<b>1</b>	<b>2</b>	<b>5</b>
23	-	-	8	12	-	-	4	4	-	-	1	2	5
<b>DG</b> <b>FABBRICAZIONE DI PRO- DOTTI CHIMICI E DI FIBRE SINTETICHE E ARTIFI- CIALI</b>	<b>3</b>	<b>3</b>	<b>11</b>	<b>21</b>	-	-	<b>4</b>	<b>4</b>	<b>1</b>	<b>1</b>	-	-	<b>4</b>
24	3	3	11	21	-	-	4	4	1	1	-	-	4
<b>DH</b> <b>FABBRICAZIONE DI ARTI- COLI IN GOMMA E MATE- RIE PLASTICHE</b>	-	-	<b>9</b>	<b>13</b>	-	-	<b>7</b>	<b>9</b>	<b>1</b>	<b>1</b>	-	-	<b>2</b>
25	-	-	9	13	-	-	7	9	1	1	-	-	2

**Tavola 3.23 segue - Mezzi di trasporto in dotazione alle unità locali delle imprese per tipo, sezione, sottosezione e divisione di attività economica, classe di addetti e tipo di comune**

ATTIVITÀ ECONOMICHE CLASSI DI ADDETTI TIPO DI COMUNE	MOTOVEICOLI		AUTOVETTURE		AUTOBUS		AUTOCARRI		RIMORCHI MORCHI E MOTRICI		SEMIRI- AUTOVEICOLI PER USI SPECIALI O PER TRA- SPORTI SPECIFICI (a)		Unità locali con mezzi di trasporto non indicati (b)
	Unità locali	N.	Unità locali	N.	Unità locali	N.	Unità locali	N.	Unità locali	N.	Unità locali	N.	
DI FABBRICAZIONE DI PRO- DOTTI DELLA LAVORAZIONE DI MINERALI NON METALLIFERI	13	13	249	626	1	1	82	106	2	4	15	38	149
26 DJ PRODUZIONE DI ME- TALLO E FABBRICAZIONE DI PRODOTTI IN METALLO	13	13	249	626	1	1	82	106	2	4	15	38	149
27	12	15	148	296	1	1	142	189	1	1	4	5	49
28	-	-	5	7	-	-	1	1	-	-	-	-	1
DK FABBRICAZIONE DI MAC- CHINE ED APPARECCHI MECCANICI, COMPRESI L'INSTALLAZIONE, IL MONTAGGIO, LA RIPARA- ZIONE E LA MANUTEN- ZIONE	12	15	143	289	1	1	141	188	1	1	4	5	48
29	5	5	73	196	-	-	54	85	2	2	2	3	31
DL FABBRICAZIONE DI MAC- CHINE ELETTRICHE E DI APPARECCHIATURE ELETTRICHE ED OTTI- CHE	5	5	73	196	-	-	54	85	2	2	2	3	31
30	*	*	*	*	*	*	*	*	*	*	*	*	*
31	-	-	26	39	-	-	9	19	-	-	-	-	7
32	-	-	15	17	-	-	6	8	-	-	1	1	12
33	1	1	20	26	1	1	-	-	-	-	-	-	56
DM FABBRICAZIONE DI MEZZI DI TRASPORTO	*	*	*	*	*	*	*	*	*	*	*	*	*
34	*	*	*	*	*	*	*	*	*	*	*	*	*
35	*	*	*	*	*	*	*	*	*	*	*	*	*
DN ALTRE INDUSTRIE MANI- FATTURIERE	2	2	36	52	-	-	36	48	1	2	1	1	30
36	2	2	34	49	-	-	32	44	-	-	-	-	29
37	-	-	2	3	-	-	4	4	1	2	1	1	1
E PRODUZIONE E DISTRI- BUZIONE DI ENERGIA ELETTRICA, GAS E AC- QUA	*	*	*	*	*	*	*	*	*	*	*	*	*
40	-	-	14	72	-	-	11	72	1	1	5	13	5
41	*	*	*	*	*	*	*	*	*	*	*	*	*
F COSTRUZIONI	128	133	630	967	2	2	583	811	23	38	54	94	489
45	128	133	630	967	2	2	583	811	23	38	54	94	489
G COMMERCIO ALL'IN- GROSSO E AL DETTA- GLIO; RIPARAZIONE DI AUTOVEICOLI, MOTOCI- CLI E DI BENI PERSONALI E PER LA CASA	153	167	2.152	2.836	5	8	1.053	1.346	32	59	63	91	2.556
50	14	15	232	364	-	-	61	73	12	23	18	26	302
51	32	41	615	973	1	4	227	409	12	27	10	30	249
52	107	111	1.305	1.499	4	4	765	864	8	9	35	35	2.005
H ALBERGHI E RISTO- RANTI	15	15	349	400	2	2	42	44	-	-	4	4	810
55	15	15	349	400	2	2	42	44	-	-	4	4	810
I TRASPORTI, MAGAZZI- NAGGIO E COMUNICA- ZIONI	11	14	197	343	6	121	357	585	147	880	22	39	139
60	6	6	145	193	5	117	333	457	140	789	17	32	18
61	-	-	-	-	-	-	-	-	-	-	-	-	-
62	-	-	-	-	-	-	-	-	-	-	-	-	-
63	4	5	48	140	1	4	13	25	7	91	2	4	42
64	1	3	4	10	-	-	11	103	-	-	3	3	79

**Tavola 3.23 segue - Mezzi di trasporto in dotazione alle unità locali delle imprese per tipo, sezione, sottosezione e divisione di attività economica, classe di addetti e tipo di comune**

ATTIVITÀ ECONOMICHE CLASSI DI ADDETTI TIPO DI COMUNE	MOTOVEICOLI		AUTOVETTURE		AUTOBUS		AUTOCARRI		RIMORCHI MORCHI E MOTRICI		SEMIRI- AUTOVEICOLI PER USI SPECIALI O PER TRA- SPORTI SPECIFICI (a)		Unità locali con mezzi di trasporto non indicati (b)
	Unità locali	N.	Unità locali	N.	Unità locali	N.	Unità locali	N.	Unità locali	N.	Unità locali	N.	
<b>J</b> INTERMEDIAZIONE MO- NETARIA E FINANZIARIA	4	4	121	163	-	-	-	-	-	-	-	-	164
65	-	-	21	33	-	-	-	-	-	-	-	-	72
66	-	-	1	1	-	-	-	-	-	-	-	-	10
67	4	4	99	129	-	-	-	-	-	-	-	-	82
<b>K</b> ATTIVITÀ IMMOBILIARI, NOLEGGIO, INFORMA- TICA, RICERCA, ALTRE ATTIVITÀ PROFESSIONI- NALI ED IMPRENDITO- RIALI	27	45	786	925	1	1	37	76	4	11	7	23	667
70	-	-	67	75	-	-	2	2	-	-	-	-	94
71	-	-	12	31	-	-	5	8	1	1	1	10	26
72	1	1	63	87	-	-	-	-	-	-	-	-	40
73	-	-	-	-	-	-	-	-	-	-	-	-	-
74	26	44	644	732	1	1	30	66	3	10	6	13	507
<b>M</b> ISTRUZIONE	-	-	22	44	4	4	6	6	-	-	1	3	21
80	-	-	22	44	4	4	6	6	-	-	1	3	21
<b>N</b> SANITÀ E ALTRI SERVIZI SOCIALI	2	4	309	326	-	-	2	2	-	-	1	1	265
85	2	4	309	326	-	-	2	2	-	-	1	1	265
<b>O</b> ALTRI SERVIZI PUBBLICI, SOCIALI E PERSONALI	17	46	146	169	1	2	22	41	5	19	7	58	728
90	2	31	8	18	-	-	12	31	3	17	4	54	9
92	7	7	61	70	1	2	8	8	2	2	2	2	193
93	8	8	77	81	-	-	2	2	-	-	1	2	526
<b>TOTALE</b>	<b>436</b>	<b>514</b>	<b>5.712</b>	<b>8.156</b>	<b>27</b>	<b>147</b>	<b>2.687</b>	<b>3.780</b>	<b>242</b>	<b>1.064</b>	<b>204</b>	<b>403</b>	<b>6.582</b>
di cui unità locali:													
- artigiane	151	159	1.459	1.966	5	5	1.100	1.378	128	486	79	119	1.560
- dell'industria in senso stretto (c)	73	80	985	1.965	6	7	545	818	19	33	44	89	701
- dei servizi	229	295	4.082	5.206	19	138	1.519	2.100	188	969	105	219	5.350
<b>CLASSE DI ADDETTI</b>													
0 - 1	235	245	2.378	2.544	4	4	896	957	82	173	42	50	3.623
2	79	81	1.215	1.468	4	4	603	687	40	121	37	47	1.615
3 - 5	68	94	1.215	1.890	5	5	663	879	60	268	53	101	951
6 - 9	28	32	450	891	4	4	262	450	27	334	33	71	239
10 - 19	12	16	295	789	4	11	174	420	20	88	20	69	91
20 - 49	9	12	120	387	4	54	72	315	11	76	17	38	46
50 - 99	2	31	23	123	1	28	14	65	1	1	1	26	9
100 - 199	2	2	8	29	1	37	2	4	-	-	-	-	6
200 - 499	1	1	8	35	-	-	1	3	1	3	1	1	1
500 - 999	-	-	-	-	-	-	-	-	-	-	-	-	1
1000 e più	-	-	-	-	-	-	-	-	-	-	-	-	-
<b>TOTALE</b>	<b>436</b>	<b>514</b>	<b>5.712</b>	<b>8.156</b>	<b>27</b>	<b>147</b>	<b>2.687</b>	<b>3.780</b>	<b>242</b>	<b>1.064</b>	<b>204</b>	<b>403</b>	<b>6.582</b>
<b>TIPO DI COMUNE</b>													
- Comune capoluogo	332	387	4.085	6.129	19	90	1.709	2.461	165	901	139	305	4.498
- Altri comuni	104	127	1.627	2.027	8	57	978	1.319	77	163	65	98	2.084
<b>TOTALE</b>	<b>436</b>	<b>514</b>	<b>5.712</b>	<b>8.156</b>	<b>27</b>	<b>147</b>	<b>2.687</b>	<b>3.780</b>	<b>242</b>	<b>1.064</b>	<b>204</b>	<b>403</b>	<b>6.582</b>

(a) Per il commercio ambulante trattasi di autonegozi (automarket) e di altri mezzi di trasporto non altrove classificati

(b) Comprende le unità locali non interessate al fenomeno e quelle che, pur disponendo di mezzi di trasporto, non hanno fornito risposta

(c) Comprende le sezioni di attività: C - Estrazione di minerali; D - Attività manifatturiere; E - Produzione e distribuzione di energia elettrica, gas e acqua

## Le unità locali delle istituzioni

**Tavola 3.24 - Unità locali delle istituzioni per classe di addetti, forma istituzionale (a) e tipo di comune**

FORME ISTITUZIONALI TIPO DI COMUNE	CLASSI DI ADDETTI											Unità locali senza ad- detti	Totale
	1	2	3 - 5	6 - 9	10 - 19	20 - 49	50 - 99	100 - 199	200 - 499	500 - 999	1000 e più		
<b>DATI ASSOLUTI</b>													
Ministero o organo costituzionale	10	29	57	76	80	52	20	6	-	1	-	-	331
Ente locale (regione, provincia, co- mune)	17	14	23	15	19	14	3	4	1	-	-	4	114
Comunità montana	-	-	2	-	1	1	1	-	-	-	-	-	5
Ente sanitario pubblico	6	7	12	9	14	7	4	3	2	2	-	-	66
Ente di previdenza	-	-	2	3	-	2	-	1	-	-	-	-	8
Ente economico o ente di ricerca	1	2	-	2	1	2	-	-	-	-	-	-	8
Ente di assistenza, culturale, spor- tivo	1	4	1	1	1	1	-	-	-	-	-	-	25
Associazione riconosciuta o fonda- zione	59	21	20	9	8	1	1	-	-	-	-	-	176
Associazione non riconosciuta	39	13	15	5	6	-	-	-	-	-	-	-	163
Altra forma	-	2	4	-	-	-	-	-	-	-	-	-	1
<b>TOTALE</b>	<b>133</b>	<b>92</b>	<b>136</b>	<b>120</b>	<b>130</b>	<b>80</b>	<b>29</b>	<b>14</b>	<b>3</b>	<b>3</b>	-	<b>369</b>	<b>1.109</b>
di cui unità locali:													
- delle istituzioni pubbliche	35	58	101	106	116	79	28	14	3	3	-	30	573
- delle istituzioni sociali private	98	34	35	14	14	1	1	-	-	-	-	339	536
TIPO DI COMUNE													
- Comune capoluogo	80	57	86	72	92	53	22	13	1	2	-	197	675
- Altri comuni	53	35	50	48	38	27	7	1	2	1	-	172	434
<b>TOTALE</b>	<b>133</b>	<b>92</b>	<b>136</b>	<b>120</b>	<b>130</b>	<b>80</b>	<b>29</b>	<b>14</b>	<b>3</b>	<b>3</b>	-	<b>369</b>	<b>1.109</b>
<b>COMPOSIZIONE PERCENTUALE PER COLONNA</b>													
Ministero o organo costituzionale	7,5	31,5	41,9	63,3	61,5	65,0	69,0	42,9	-	33,3	-	-	29,8
Ente locale (regione, provincia, co- mune)	12,8	15,2	16,9	12,5	14,6	17,5	10,3	28,6	33,3	-	-	1,1	10,3
Comunità montana	-	-	1,5	-	0,8	1,3	3,4	-	-	-	-	-	0,5
Ente sanitario pubblico	4,5	7,6	8,8	7,5	10,8	8,8	13,8	21,4	66,7	66,7	-	-	6,0
Ente di previdenza	-	-	1,5	2,5	-	2,5	-	7,1	-	-	-	-	0,7
Ente economico o ente di ricerca	0,8	2,2	-	1,7	0,8	2,5	-	-	-	-	-	-	0,7
Ente di assistenza, culturale, spor- tivo	0,8	4,3	0,7	0,8	0,8	1,3	-	-	-	-	-	6,8	3,1
Associazione riconosciuta o fonda- zione	44,4	22,8	14,7	7,5	6,2	1,3	3,4	-	-	-	-	47,7	26,6
Associazione non riconosciuta	29,3	14,1	11,0	4,2	4,6	-	-	-	-	-	-	44,2	21,7
Altra forma	-	2,2	2,9	-	-	-	-	-	-	-	-	0,3	0,6
<b>TOTALE</b>	<b>100,0</b>	<b>100,0</b>	<b>100,0</b>	<b>100,0</b>	<b>100,0</b>	<b>100,0</b>	<b>100,0</b>	<b>100,0</b>	<b>100,0</b>	<b>100,0</b>	-	<b>100,0</b>	<b>100,0</b>
di cui unità locali:													
- delle istituzioni pubbliche	26,3	63,0	74,3	88,3	89,2	98,8	96,6	100,0	100,0	100,0	-	8,1	51,7
- delle istituzioni sociali private	73,7	37,0	25,7	11,7	10,8	1,3	3,4	-	-	-	-	91,9	48,3
TIPO DI COMUNE													
- Comune capoluogo	60,2	62,0	63,2	60,0	70,8	66,3	75,9	92,9	33,3	66,7	-	53,4	60,9
- Altri comuni	39,8	38,0	36,8	40,0	29,2	33,8	24,1	7,1	66,7	33,3	-	46,6	39,1
<b>TOTALE</b>	<b>100,0</b>	<b>100,0</b>	<b>100,0</b>	<b>100,0</b>	<b>100,0</b>	<b>100,0</b>	<b>100,0</b>	<b>100,0</b>	<b>100,0</b>	<b>100,0</b>	-	<b>100,0</b>	<b>100,0</b>
<b>COMPOSIZIONE PERCENTUALE PER RIGA</b>													
Ministero o organo costituzionale	3,0	8,8	17,2	23,0	24,2	15,7	6,0	1,8	-	0,3	-	-	100,0
Ente locale (regione, provincia, co- mune)	14,9	12,3	20,2	13,2	16,7	12,3	2,6	3,5	0,9	-	-	3,5	100,0
Comunità montana	-	-	40,0	-	20,0	20,0	20,0	-	-	-	-	-	100,0
Ente sanitario pubblico	9,1	10,6	18,2	13,6	21,2	10,6	6,1	4,5	3,0	3,0	-	-	100,0
Ente di previdenza	-	-	25,0	37,5	-	25,0	-	12,5	-	-	-	-	100,0
Ente economico o ente di ricerca	12,5	25,0	-	25,0	12,5	25,0	-	-	-	-	-	-	100,0
Ente di assistenza, culturale, spor- tivo	2,9	11,8	2,9	2,9	2,9	2,9	-	-	-	-	-	73,5	100,0
Associazione riconosciuta o fonda- zione	20,0	7,1	6,8	3,1	2,7	0,3	0,3	-	-	-	-	59,7	100,0
Associazione non riconosciuta	16,2	5,4	6,2	2,1	2,5	-	-	-	-	-	-	67,6	100,0
Altra forma	-	28,6	57,1	-	-	-	-	-	-	-	-	14,3	100,0
<b>TOTALE</b>	<b>12,0</b>	<b>8,3</b>	<b>12,3</b>	<b>10,8</b>	<b>11,7</b>	<b>7,2</b>	<b>2,6</b>	<b>1,3</b>	<b>0,3</b>	<b>0,3</b>	-	<b>33,3</b>	<b>100,0</b>
di cui unità locali:													
- delle istituzioni pubbliche	6,1	10,1	17,6	18,5	20,2	13,8	4,9	2,4	0,5	0,5	-	5,2	100,0
- delle istituzioni sociali private	18,3	6,3	6,5	2,6	2,6	0,2	0,2	-	-	-	-	63,2	100,0
TIPO DI COMUNE													
- Comune capoluogo	11,9	8,4	12,7	10,7	13,6	7,9	3,3	1,9	0,1	0,3	-	29,2	100,0
- Altri comuni	12,2	8,1	11,5	11,1	8,8	6,2	1,6	0,2	0,5	0,2	-	39,6	100,0
<b>TOTALE</b>	<b>12,0</b>	<b>8,3</b>	<b>12,3</b>	<b>10,8</b>	<b>11,7</b>	<b>7,2</b>	<b>2,6</b>	<b>1,3</b>	<b>0,3</b>	<b>0,3</b>	-	<b>33,3</b>	<b>100,0</b>

(a) Riferita a quella delle istituzioni da cui dipendono

**Tavola 3.25 - Addetti alle unità locali delle istituzioni per classe di addetti, forma istituzionale (a) e tipo di comune**

FORME ISTITUZIONALI TIPO DI COMUNE	CLASSI DI ADDETTI											Totale
	1	2	3 - 5	6 - 9	10 - 19	20 - 49	50 - 99	100 - 199	200 - 499	500 - 999	1000 e più	
<b>DATI ASSOLUTI</b>												
Ministero o organo costituzionale	10	58	222	565	1.065	1.693	1.330	810	-	570	-	6.323
Ente locale (regione, provincia, comune)	17	28	89	106	248	434	229	565	248	-	-	1.964
Comunità montana	-	-	7	-	14	47	81	-	-	-	-	149
Ente sanitario pubblico	6	14	53	66	203	201	259	355	435	1.373	-	2.965
Ente di previdenza	-	-	7	21	-	65	-	138	-	-	-	231
Ente economico o ente di ricerca	1	4	-	18	12	79	-	-	-	-	-	114
Ente di assistenza, culturale, sportivo	1	8	3	8	18	27	-	-	-	-	-	65
Associazione riconosciuta o fondazione	59	42	68	66	103	40	56	-	-	-	-	434
Associazione non riconosciuta	39	26	57	32	84	-	-	-	-	-	-	238
Altra forma	-	4	13	-	-	-	-	-	-	-	-	17
<b>TOTALE</b>	<b>133</b>	<b>184</b>	<b>519</b>	<b>882</b>	<b>1.747</b>	<b>2.586</b>	<b>1.955</b>	<b>1.868</b>	<b>683</b>	<b>1.943</b>	-	<b>12.500</b>
di cui addetti alle unità locali:												
- delle istituzioni pubbliche	35	116	394	784	1.560	2.546	1.899	1.868	683	1.943	-	11.828
- delle istituzioni sociali private	98	68	125	98	187	40	56	-	-	-	-	672
<b>TIPO DI COMUNE</b>												
- Comune capoluogo	80	114	322	540	1.228	1.721	1.455	1.759	248	1.373	-	8.840
- Altri comuni	53	70	197	342	519	865	500	109	435	570	-	3.660
<b>TOTALE</b>	<b>133</b>	<b>184</b>	<b>519</b>	<b>882</b>	<b>1.747</b>	<b>2.586</b>	<b>1.955</b>	<b>1.868</b>	<b>683</b>	<b>1.943</b>	-	<b>12.500</b>
<b>COMPOSIZIONE PERCENTUALE PER COLONNA</b>												
Ministero o organo costituzionale	7,5	31,5	42,8	64,1	61,0	65,5	68,0	43,4	-	29,3	-	50,6
Ente locale (regione, provincia, comune)	12,8	15,2	17,1	12,0	14,2	16,8	11,7	30,2	36,3	-	-	15,7
Comunità montana	-	-	1,3	-	0,8	1,8	4,1	-	-	-	-	1,2
Ente sanitario pubblico	4,5	7,6	10,2	7,5	11,6	7,8	13,2	19,0	63,7	70,7	-	23,7
Ente di previdenza	-	-	1,3	2,4	-	2,5	-	7,4	-	-	-	1,8
Ente economico o ente di ricerca	0,8	2,2	-	2,0	0,7	3,1	-	-	-	-	-	0,9
Ente di assistenza, culturale, sportivo	0,8	4,3	0,6	0,9	1,0	1,0	-	-	-	-	-	0,5
Associazione riconosciuta o fondazione	44,4	22,8	13,1	7,5	5,9	1,5	2,9	-	-	-	-	3,5
Associazione non riconosciuta	29,3	14,1	11,0	3,6	4,8	-	-	-	-	-	-	1,9
Altra forma	-	2,2	2,5	-	-	-	-	-	-	-	-	0,1
<b>TOTALE</b>	<b>100,0</b>	<b>100,0</b>	<b>100,0</b>	<b>100,0</b>	<b>100,0</b>	<b>100,0</b>	<b>100,0</b>	<b>100,0</b>	<b>100,0</b>	<b>100,0</b>	-	<b>100,0</b>
di cui addetti alle unità locali:												
- delle istituzioni pubbliche	26,3	63,0	75,9	88,9	89,3	98,5	97,1	100,0	100,0	100,0	-	94,6
- delle istituzioni sociali private	73,7	37,0	24,1	11,1	10,7	1,5	2,9	-	-	-	-	5,4
<b>TIPO DI COMUNE</b>												
- Comune capoluogo	60,2	62,0	62,0	61,2	70,3	66,6	74,4	94,2	36,3	70,7	-	70,7
- Altri comuni	39,8	38,0	38,0	38,8	29,7	33,4	25,6	5,8	63,7	29,3	-	29,3
<b>TOTALE</b>	<b>100,0</b>	<b>100,0</b>	<b>100,0</b>	<b>100,0</b>	<b>100,0</b>	<b>100,0</b>	<b>100,0</b>	<b>100,0</b>	<b>100,0</b>	<b>100,0</b>	-	<b>100,0</b>
<b>COMPOSIZIONE PERCENTUALE PER RIGA</b>												
Ministero o organo costituzionale	0,2	0,9	3,5	8,9	16,8	26,8	21,0	12,8	-	9,0	-	100,0
Ente locale (regione, provincia, comune)	0,9	1,4	4,5	5,4	12,6	22,1	11,7	28,8	12,6	-	-	100,0
Comunità montana	-	-	4,7	-	9,4	31,5	54,4	-	-	-	-	100,0
Ente sanitario pubblico	0,2	0,5	1,8	2,2	6,8	6,8	8,7	12,0	14,7	46,3	-	100,0
Ente di previdenza	-	-	3,0	9,1	-	28,1	-	59,7	-	-	-	100,0
Ente economico o ente di ricerca	0,9	3,5	-	15,8	10,5	69,3	-	-	-	-	-	100,0
Ente di assistenza, culturale, sportivo	1,5	12,3	4,6	12,3	27,7	41,5	-	-	-	-	-	100,0
Associazione riconosciuta o fondazione	13,6	9,7	15,7	15,2	23,7	9,2	12,9	-	-	-	-	100,0
Associazione non riconosciuta	16,4	10,9	23,9	13,4	35,3	-	-	-	-	-	-	100,0
Altra forma	-	23,5	76,5	-	-	-	-	-	-	-	-	100,0
<b>TOTALE</b>	<b>1,1</b>	<b>1,5</b>	<b>4,2</b>	<b>7,1</b>	<b>14,0</b>	<b>20,7</b>	<b>15,6</b>	<b>14,9</b>	<b>5,5</b>	<b>15,5</b>	-	<b>100,0</b>
di cui addetti alle unità locali:												
- delle istituzioni pubbliche	0,3	1,0	3,3	6,6	13,2	21,5	16,1	15,8	5,8	16,4	-	100,0
- delle istituzioni sociali private	14,6	10,1	18,6	14,6	27,8	6,0	8,3	-	-	-	-	100,0
<b>TIPO DI COMUNE</b>												
- Comune capoluogo	0,9	1,3	3,6	6,1	13,9	19,5	16,5	19,9	2,8	15,5	-	100,0
- Altri comuni	1,4	1,9	5,4	9,3	14,2	23,6	13,7	3,0	11,9	15,6	-	100,0
<b>TOTALE</b>	<b>1,1</b>	<b>1,5</b>	<b>4,2</b>	<b>7,1</b>	<b>14,0</b>	<b>20,7</b>	<b>15,6</b>	<b>14,9</b>	<b>5,5</b>	<b>15,5</b>	-	<b>100,0</b>

(a) Riferita a quella delle istituzioni da cui dipendono

**Tavola 3.26 - Unità locali delle istituzioni per classe di addetti, sezione, sottosezione, divisione, gruppo di attività economica e tipo di comune**

ATTIVITÀ ECONOMICHE TIPO DI COMUNE		CLASSI DI ADDETTI											Unità locali senza ad- detti	Totale	
		1	2	3 - 5	6 - 9	10 - 19	20 - 49	50 - 99	100 - 199	200 - 499	500 - 999	1000 e più			
D	ATTIVITÀ MANIFATTURIERE	1	-	1	-	1	-	-	-	-	-	-	-	-	3
DA	INDUSTRIE ALIMENTARI, DELLE BEVANDE E DEL TABACCO	1	-	1	-	1	-	-	-	-	-	-	-	-	3
15		1	-	1	-	1	-	-	-	-	-	-	-	-	3
15.1		1	-	1	-	1	-	-	-	-	-	-	-	-	3
E	PRODUZIONE E DISTRIBUZIONE DI ENERGIA ELETTRICA, GAS E ACQUA	-	1	2	-	-	-	-	-	-	-	-	-	-	3
41		-	1	2	-	-	-	-	-	-	-	-	-	-	3
41.0		-	1	2	-	-	-	-	-	-	-	-	-	-	3
F	COSTRUZIONI	-	-	-	-	-	-	-	-	-	-	-	-	3	3
45		-	-	-	-	-	-	-	-	-	-	-	-	3	3
45.2		-	-	-	-	-	-	-	-	-	-	-	-	3	3
G	COMMERCIO ALL'INGROSSO E AL DETTAGLIO; RIPARAZIONE DI AUTOVEICOLI, MOTOCICLI E DI BENI PERSONALI E PER LA CASA	1	-	4	-	-	-	-	-	-	-	-	-	-	5
52		1	-	4	-	-	-	-	-	-	-	-	-	-	5
52.3		1	-	4	-	-	-	-	-	-	-	-	-	-	5
H	ALBERGHI E RISTORANTI	3	2	3	-	-	-	-	-	-	-	-	-	1	9
55		3	2	3	-	-	-	-	-	-	-	-	-	1	9
55.2		-	-	-	-	-	-	-	-	-	-	-	-	1	1
55.4		2	-	-	-	-	-	-	-	-	-	-	-	2	2
55.5		1	2	3	-	-	-	-	-	-	-	-	-	-	6
J	INTERMEDIAZIONE MONETARIA E FINANZIARIA	1	-	-	-	-	-	-	-	-	-	-	-	-	1
66		1	-	-	-	-	-	-	-	-	-	-	-	-	1
66.0		1	-	-	-	-	-	-	-	-	-	-	-	-	1
K	ATTIVITÀ IMMOBILIARI, NOLEGGIO, INFORMATICA, RICERCA, ALTRE ATTIVITÀ PROFESSIONALI ED IMPRENDITORIALI	-	1	-	-	1	-	-	-	-	-	-	-	1	3
73		-	-	-	-	-	-	-	-	-	-	-	-	1	1
73.2		-	-	-	-	-	-	-	-	-	-	-	-	1	1
74		-	1	-	-	1	-	-	-	-	-	-	-	-	2
74.8		-	1	-	-	1	-	-	-	-	-	-	-	-	2
L	PUBBLICA AMMINISTRAZIONE E DIFESA; ASSICURAZIONE SOCIALE OBBLIGATORIA	15	15	19	17	27	30	7	6	1	1	-	-	-	138
75		15	15	19	17	27	30	7	6	1	1	-	-	-	138
75.1		13	10	15	10	20	24	3	4	1	-	-	-	-	100
75.2		2	5	2	4	7	4	4	1	-	1	-	-	-	30
75.3		-	-	2	3	-	2	-	1	-	-	-	-	-	8
M	ISTRUZIONE	8	27	61	78	68	39	17	6	-	-	-	-	2	306
80		8	27	61	78	68	39	17	6	-	-	-	-	2	306
80.1		6	25	56	70	50	9	-	-	-	-	-	-	1	217
80.2		2	2	4	8	18	30	17	6	-	-	-	-	1	88
80.3		-	-	-	-	-	-	-	-	-	-	-	-	-	-
80.4		-	-	1	-	-	-	-	-	-	-	-	-	-	1
N	SANITÀ E ALTRI SERVIZI SOCIALI	19	16	23	17	22	9	5	2	2	2	-	-	21	138
85		19	16	23	17	22	9	5	2	2	2	-	-	21	138
85.1		6	8	10	5	13	6	4	2	2	2	-	-	7	65
85.2		-	-	1	-	-	-	-	-	-	-	-	-	-	1
85.3		13	8	12	12	9	3	1	-	-	-	-	-	14	72

**Tavola 3.26 segue - Unità locali delle istituzioni per classe di addetti, sezione, sottosezione, divisione, gruppo di attività economica e tipo di comune**

ATTIVITÀ ECONOMICHE TIPO DI COMUNE	CLASSI DI ADDETTI											Unità locali senza ad- detti	Totale
	1	2	3 - 5	6 - 9	10 - 19	20 - 49	50 - 99	100 - 199	200 - 499	500 - 999	1000 e più		
<b>O ALTRI SERVIZI PUBBLICI, SOCIALI E PERSONALI</b>	<b>85</b>	<b>30</b>	<b>23</b>	<b>8</b>	<b>11</b>	<b>2</b>	-	-	-	-	-	<b>341</b>	<b>500</b>
90	1	-	3	1	1	1	-	-	-	-	-	-	7
90.0	1	-	3	1	1	1	-	-	-	-	-	-	7
91	66	17	14	5	7	1	-	-	-	-	-	222	332
91.1	23	4	6	4	4	1	-	-	-	-	-	12	54
91.2	9	1	2	1	2	-	-	-	-	-	-	12	27
91.3	34	12	6	-	1	-	-	-	-	-	-	198	251
92	17	12	6	2	3	-	-	-	-	-	-	118	158
92.1	-	-	-	-	-	-	-	-	-	-	-	1	1
92.2	-	-	-	-	-	-	-	-	-	-	-	-	-
92.3	1	2	1	-	-	-	-	-	-	-	-	21	25
92.4	-	-	-	-	-	-	-	-	-	-	-	-	-
92.5	3	6	1	1	2	-	-	-	-	-	-	5	18
92.6	13	3	4	1	-	-	-	-	-	-	-	82	103
92.7	-	1	-	-	1	-	-	-	-	-	-	9	11
93	1	1	-	-	-	-	-	-	-	-	-	1	3
93.0	1	1	-	-	-	-	-	-	-	-	-	1	3
<b>TOTALE</b>	<b>133</b>	<b>92</b>	<b>136</b>	<b>120</b>	<b>130</b>	<b>80</b>	<b>29</b>	<b>14</b>	<b>3</b>	<b>3</b>	-	<b>369</b>	<b>1.109</b>
di cui unità locali:													
- delle istituzioni pubbliche	35	58	101	106	116	79	28	14	3	3	-	30	573
- delle istituzioni sociali private	98	34	35	14	14	1	1	-	-	-	-	339	536
TIPO DI COMUNE													
- Comune capoluogo	80	57	86	72	92	53	22	13	1	2	-	197	675
- Altri comuni	53	35	50	48	38	27	7	1	2	1	-	172	434
<b>TOTALE</b>	<b>133</b>	<b>92</b>	<b>136</b>	<b>120</b>	<b>130</b>	<b>80</b>	<b>29</b>	<b>14</b>	<b>3</b>	<b>3</b>	-	<b>369</b>	<b>1.109</b>



**Tavola 3.27 - Addetti alle unità locali delle istituzioni per classe di addetti, sezione, sottosezione, divisione e gruppo di attività economica e tipo di comune**

ATTIVITÀ ECONOMICHE TIPO DI COMUNE			CLASSI DI ADDETTI										Totale		
			1	2	3 - 5	6 - 9	10 - 19	20 - 49	50 - 99	100 - 199	200 - 499	500 - 999		1000 e più	
D	ATTIVITÀ MANIFATTURIERE		1	-	4	-	11	-	-	-	-	-	-	-	16
DA	INDUSTRIE ALIMENTARI, DELLE BEVANDE E DEL TABACCO		1	-	4	-	11	-	-	-	-	-	-	-	16
15			1	-	4	-	11	-	-	-	-	-	-	-	16
15.1			1	-	4	-	11	-	-	-	-	-	-	-	16
E	PRODUZIONE E DISTRIBUZIONE DI ENERGIA ELETTRICA, GAS E ACQUA		-	2	7	-	-	-	-	-	-	-	-	-	9
41			-	2	7	-	-	-	-	-	-	-	-	-	9
41.0			-	2	7	-	-	-	-	-	-	-	-	-	9
G	COMMERCIO ALL'INGROSSO E AL DETTAGLIO; RIPARAZIONE DI AUTOVEICOLI, MOTOCICLI E DI BENI PERSONALI E PER LA CASA		1	-	16	-	-	-	-	-	-	-	-	-	17
52			1	-	16	-	-	-	-	-	-	-	-	-	17
52.3			1	-	16	-	-	-	-	-	-	-	-	-	17
H	ALBERGHI E RISTORANTI		3	4	12	-	-	-	-	-	-	-	-	-	19
55			3	4	12	-	-	-	-	-	-	-	-	-	19
55.4			2	-	-	-	-	-	-	-	-	-	-	-	2
55.5			1	4	12	-	-	-	-	-	-	-	-	-	17
J	INTERMEDIAZIONE MONETARIA E FINANZIARIA		1	-	-	-	-	-	-	-	-	-	-	-	1
66			1	-	-	-	-	-	-	-	-	-	-	-	1
66.0			1	-	-	-	-	-	-	-	-	-	-	-	1
K	ATTIVITÀ IMMOBILIARI, NOLEGGIO, INFORMATICA, RICERCA, ALTRE ATTIVITÀ PROFESSIONALI ED IMPRENDITORIALI		-	2	-	-	10	-	-	-	-	-	-	-	12
74			-	2	-	-	10	-	-	-	-	-	-	-	12
74.8			-	2	-	-	10	-	-	-	-	-	-	-	12
L	PUBBLICA AMMINISTRAZIONE E DIFESA; ASSICURAZIONE SOCIALE OBBLIGATORIA		15	30	68	126	385	921	523	866	248	570	-	-	3.752
75			15	30	68	126	385	921	523	866	248	570	-	-	3.752
75.1			13	20	54	77	283	746	222	565	248	-	-	-	2.228
75.2			2	10	7	28	102	110	301	163	-	570	-	-	1.293
75.3			-	-	7	21	-	65	-	138	-	-	-	-	231
M	ISTRUZIONE		8	54	238	576	880	1.333	1.117	768	-	-	-	-	4.974
80			8	54	238	576	880	1.333	1.117	768	-	-	-	-	4.974
80.1			6	50	221	516	646	247	-	-	-	-	-	-	1.686
80.2			2	4	14	60	234	1.086	1.117	768	-	-	-	-	3.285
80.3			-	-	-	-	-	-	-	-	-	-	-	-	-
80.4			-	-	3	-	-	-	-	-	-	-	-	-	3
N	SANITÀ E ALTRI SERVIZI SOCIALI		19	32	92	127	329	268	315	234	435	1.373	-	-	3.224
85			19	32	92	127	329	268	315	234	435	1.373	-	-	3.224
85.1			6	16	42	34	187	175	259	234	435	1.373	-	-	2.761
85.2			-	-	5	-	-	-	-	-	-	-	-	-	5
85.3			13	16	45	93	142	93	56	-	-	-	-	-	458
O	ALTRI SERVIZI PUBBLICI, SOCIALI E PERSONALI		85	60	82	53	132	64	-	-	-	-	-	-	476
90			1	-	12	6	11	20	-	-	-	-	-	-	50
90.0			1	-	12	6	11	20	-	-	-	-	-	-	50
91			66	34	52	34	87	44	-	-	-	-	-	-	317
91.1			23	8	22	26	42	44	-	-	-	-	-	-	165
91.2			9	2	9	8	28	-	-	-	-	-	-	-	56
91.3			34	24	21	17	-	-	-	-	-	-	-	-	96
92			17	24	18	13	34	-	-	-	-	-	-	-	106
92.1			-	-	-	-	-	-	-	-	-	-	-	-	-
92.2			-	-	-	-	-	-	-	-	-	-	-	-	-
92.3			1	4	3	-	-	-	-	-	-	-	-	-	8
92.4			-	-	-	-	-	-	-	-	-	-	-	-	-
92.5			3	12	3	7	24	-	-	-	-	-	-	-	49
92.6			13	6	12	6	-	-	-	-	-	-	-	-	37
92.7			-	2	-	-	10	-	-	-	-	-	-	-	12
93			1	2	-	-	-	-	-	-	-	-	-	-	3
93.0			1	2	-	-	-	-	-	-	-	-	-	-	3
<b>TOTALE</b>			<b>133</b>	<b>184</b>	<b>519</b>	<b>882</b>	<b>1.747</b>	<b>2.586</b>	<b>1.955</b>	<b>1.868</b>	<b>683</b>	<b>1.943</b>	-	-	<b>12.500</b>
di cui addetti alle unità locali:															
- delle istituzioni pubbliche			35	116	394	784	1.560	2.546	1.899	1.868	683	1.943	-	-	11.828
- delle istituzioni sociali private			98	68	125	98	187	40	56	-	-	-	-	-	672
TIPO DI COMUNE															
- Comune capoluogo			80	114	322	540	1.228	1.721	1.455	1.759	248	1.373	-	-	8.840
- Altri comuni			53	70	197	342	519	865	500	109	435	570	-	-	3.660
<b>TOTALE</b>			<b>133</b>	<b>184</b>	<b>519</b>	<b>882</b>	<b>1.747</b>	<b>2.586</b>	<b>1.955</b>	<b>1.868</b>	<b>683</b>	<b>1.943</b>	-	-	<b>12.500</b>

**Tavola 3.28 - Unità locali delle istituzioni e addetti per tipo di unità locale, forma istituzionale (a) e tipo di comune**

FORME ISTITUZIONALI TIPO DI COMUNE	UNITÀ LOCALI					
	OPERATIVE		AMMINISTRATIVO/GESTIONALI		TOTALE	
	N.	Addetti	N.	Addetti	N.	Addetti
<b>DATI ASSOLUTI</b>						
Ministero o organo costituzionale	331	6.323	-	-	331	6.323
Ente locale (regione, provincia, comune)	98	1.842	16	122	114	1.964
Comunità montana	4	68	1	81	5	149
Ente sanitario pubblico	65	2.956	1	9	66	2.965
Ente di previdenza	7	224	1	7	8	231
Ente economico o ente di ricerca	7	105	1	9	8	114
Ente di assistenza, culturale, sportivo	32	65	2	-	34	65
Associazione riconosciuta o fondazione	284	405	11	29	295	434
Associazione non riconosciuta	234	232	7	6	241	238
Altra forma	7	17	-	-	7	17
<b>TOTALE</b>	<b>1.069</b>	<b>12.237</b>	<b>40</b>	<b>263</b>	<b>1.109</b>	<b>12.500</b>
di cui unità locali:						
- delle istituzioni pubbliche	551	11.600	22	228	573	11.828
- delle istituzioni sociali private	518	637	18	35	536	672
<b>TIPO DI COMUNE</b>						
- Comune capoluogo	653	8.750	22	90	675	8.840
- Altri comuni	416	3.487	18	173	434	3.660
<b>TOTALE</b>	<b>1.069</b>	<b>12.237</b>	<b>40</b>	<b>263</b>	<b>1.109</b>	<b>12.500</b>
<b>COMPOSIZIONE PERCENTUALE</b>						
Ministero o organo costituzionale	31,0	51,7	-	-	29,8	50,6
Ente locale (regione, provincia, comune)	9,2	15,1	40,0	46,4	10,3	15,7
Comunità montana	0,4	0,6	2,5	30,8	0,5	1,2
Ente sanitario pubblico	6,1	24,2	2,5	3,4	6,0	23,7
Ente di previdenza	0,7	1,8	2,5	2,7	0,7	1,8
Ente economico o ente di ricerca	0,7	0,9	2,5	3,4	0,7	0,9
Ente di assistenza, culturale, sportivo	3,0	0,5	5,0	-	3,1	0,5
Associazione riconosciuta o fondazione	26,6	3,3	27,5	11,0	26,6	3,5
Associazione non riconosciuta	21,9	1,9	17,5	2,3	21,7	1,9
Altra forma	0,7	0,1	-	-	0,6	0,1
<b>TOTALE</b>	<b>100,0</b>	<b>100,0</b>	<b>100,0</b>	<b>100,0</b>	<b>100,0</b>	<b>100,0</b>
di cui unità locali:						
- delle istituzioni pubbliche	51,5	94,8	55,0	86,7	51,7	94,6
- delle istituzioni sociali private	48,5	5,2	45,0	13,3	48,3	5,4
<b>TIPO DI COMUNE</b>						
- Comune capoluogo	61,1	71,5	55,0	34,2	60,9	70,7
- Altri comuni	38,9	28,5	45,0	65,8	39,1	29,3
<b>TOTALE</b>	<b>100,0</b>	<b>100,0</b>	<b>100,0</b>	<b>100,0</b>	<b>100,0</b>	<b>100,0</b>

(a) Riferita a quella delle istituzioni da cui dipendono

**Tavola 3.29 - Unità locali delle istituzioni e addetti per tipo di unità locale, sezione, sottosezione, divisione e gruppo di attività economica, classe di addetti e tipo di comune**

ATTIVITÀ ECONOMICHE CLASSI DI ADDETTI TIPO DI COMUNE		UNITÀ LOCALI					
		OPERATIVE		AMMINISTRATIVO/GESTIONALI		TOTALE	
		N.	Addetti	N.	Addetti	N.	Addetti
<b>D</b>	<b>ATTIVITÀ MANIFATTURIERE</b>	<b>3</b>	<b>16</b>	-	-	<b>3</b>	<b>16</b>
<b>DA</b>	<b>INDUSTRIE ALIMENTARI, DELLE BEVANDE E DEL TABACCO</b>	<b>3</b>	<b>16</b>	-	-	<b>3</b>	<b>16</b>
<b>15</b>		<b>3</b>	<b>16</b>	-	-	<b>3</b>	<b>16</b>
<b>15.1</b>		<b>3</b>	<b>16</b>	-	-	<b>3</b>	<b>16</b>
<b>E</b>	<b>PRODUZIONE E DISTRIBUZIONE DI ENERGIA ELETTRICA, GAS E ACQUA</b>	<b>3</b>	<b>9</b>	-	-	<b>3</b>	<b>9</b>
<b>41</b>		<b>3</b>	<b>9</b>	-	-	<b>3</b>	<b>9</b>
<b>41.0</b>		<b>3</b>	<b>9</b>	-	-	<b>3</b>	<b>9</b>
<b>F</b>	<b>COSTRUZIONI</b>	<b>3</b>	-	-	-	<b>3</b>	-
<b>45</b>		<b>3</b>	-	-	-	<b>3</b>	-
<b>45.2</b>		<b>3</b>	-	-	-	<b>3</b>	-
<b>G</b>	<b>COMMERCIO ALL'INGROSSO E AL DETTAGLIO; RIPARAZIONE DI AUTOVEICOLI, MOTOCICLI E DI BENI PERSONALI E PER LA CASA</b>	<b>5</b>	<b>17</b>	-	-	<b>5</b>	<b>17</b>
<b>52</b>		<b>5</b>	<b>17</b>	-	-	<b>5</b>	<b>17</b>
<b>52.3</b>		<b>5</b>	<b>17</b>	-	-	<b>5</b>	<b>17</b>
<b>H</b>	<b>ALBERGHI E RISTORANTI</b>	<b>8</b>	<b>16</b>	<b>1</b>	<b>3</b>	<b>9</b>	<b>19</b>
<b>55</b>		<b>8</b>	<b>16</b>	<b>1</b>	<b>3</b>	<b>9</b>	<b>19</b>
<b>55.2</b>		<b>1</b>	-	-	-	<b>1</b>	-
<b>55.4</b>		<b>2</b>	<b>2</b>	-	-	<b>2</b>	<b>2</b>
<b>55.5</b>		<b>5</b>	<b>14</b>	<b>1</b>	<b>3</b>	<b>6</b>	<b>17</b>
<b>J</b>	<b>INTERMEDIAZIONE MONETARIA E FINANZIARIA</b>	<b>1</b>	<b>1</b>	-	-	<b>1</b>	<b>1</b>
<b>66</b>		<b>1</b>	<b>1</b>	-	-	<b>1</b>	<b>1</b>
<b>66.0</b>		<b>1</b>	<b>1</b>	-	-	<b>1</b>	<b>1</b>
<b>K</b>	<b>ATTIVITÀ IMMOBILIARI, NOLEGGIO, INFORMATICA, RICERCA, ALTRE ATTIVITÀ PROFESSIONALI ED IMPRENDITORIALI</b>	<b>3</b>	<b>12</b>	-	-	<b>3</b>	<b>12</b>
<b>73</b>		<b>1</b>	-	-	-	<b>1</b>	-
<b>73.2</b>		<b>1</b>	-	-	-	<b>1</b>	-
<b>74</b>		<b>2</b>	<b>12</b>	-	-	<b>2</b>	<b>12</b>
<b>74.8</b>		<b>2</b>	<b>12</b>	-	-	<b>2</b>	<b>12</b>
<b>L</b>	<b>PUBBLICA AMMINISTRAZIONE E DIFESA; ASSICURAZIONE SOCIALE OBBLIGATORIA</b>	<b>120</b>	<b>3.536</b>	<b>18</b>	<b>216</b>	<b>138</b>	<b>3.752</b>
<b>75</b>		<b>120</b>	<b>3.536</b>	<b>18</b>	<b>216</b>	<b>138</b>	<b>3.752</b>
<b>75.1</b>		<b>84</b>	<b>2.025</b>	<b>16</b>	<b>203</b>	<b>100</b>	<b>2.228</b>
<b>75.2</b>		<b>29</b>	<b>1.287</b>	<b>1</b>	<b>6</b>	<b>30</b>	<b>1.293</b>
<b>75.3</b>		<b>7</b>	<b>224</b>	<b>1</b>	<b>7</b>	<b>8</b>	<b>231</b>
<b>M</b>	<b>ISTRUZIONE</b>	<b>306</b>	<b>4.974</b>	-	-	<b>306</b>	<b>4.974</b>
<b>80</b>		<b>306</b>	<b>4.974</b>	-	-	<b>306</b>	<b>4.974</b>
<b>80.1</b>		<b>217</b>	<b>1.686</b>	-	-	<b>217</b>	<b>1.686</b>
<b>80.2</b>		<b>88</b>	<b>3.285</b>	-	-	<b>88</b>	<b>3.285</b>
<b>80.3</b>		-	-	-	-	-	-
<b>80.4</b>		<b>1</b>	<b>3</b>	-	-	<b>1</b>	<b>3</b>
<b>N</b>	<b>SANITÀ E ALTRI SERVIZI SOCIALI</b>	<b>135</b>	<b>3.212</b>	<b>3</b>	<b>12</b>	<b>138</b>	<b>3.224</b>
<b>85</b>		<b>135</b>	<b>3.212</b>	<b>3</b>	<b>12</b>	<b>138</b>	<b>3.224</b>
<b>85.1</b>		<b>65</b>	<b>2.761</b>	-	-	<b>65</b>	<b>2.761</b>
<b>85.2</b>		<b>1</b>	<b>5</b>	-	-	<b>1</b>	<b>5</b>
<b>85.3</b>		<b>69</b>	<b>446</b>	<b>3</b>	<b>12</b>	<b>72</b>	<b>458</b>

**Tavola 3.29 segue - Unità locali delle istituzioni e addetti per tipo di unità locale, sezione, sottosezione, divisione e gruppo di attività economica, classe di addetti e tipo di comune**

ATTIVITÀ ECONOMICHE CLASSI DI ADDETTI TIPO DI COMUNE	UNITÀ LOCALI					
	OPERATIVE		AMMINISTRATIVO/GESTIONALI		TOTALE	
	N.	Addetti	N.	Addetti	N.	Addetti
<b>O ALTRI SERVIZI PUBBLICI, SOCIALI E PERSONALI</b>	<b>482</b>	<b>444</b>	<b>18</b>	<b>32</b>	<b>500</b>	<b>476</b>
90	7	50	-	-	7	50
90.0	7	50	-	-	7	50
91	316	291	16	26	332	317
91.1	53	160	1	5	54	165
91.2	27	56	-	-	27	56
91.3	236	75	15	21	251	96
92	156	100	2	6	158	106
92.1	1	-	-	-	1	-
92.2	-	-	-	-	-	-
92.3	25	8	-	-	25	8
92.4	-	-	-	-	-	-
92.5	18	49	-	-	18	49
92.6	101	31	2	6	103	37
92.7	11	12	-	-	11	12
93	3	3	-	-	3	3
93.0	3	3	-	-	3	3
<b>TOTALE</b>	<b>1.069</b>	<b>12.237</b>	<b>40</b>	<b>263</b>	<b>1.109</b>	<b>12.500</b>
di cui unità locali:						
- delle istituzioni pubbliche	551	11.600	22	228	573	11.828
- delle istituzioni sociali private	518	637	18	35	536	672
<b>CLASSE DI ADDETTI</b>						
0 - 1	483	127	19	6	502	133
2	89	178	3	6	92	184
3 - 5	131	500	5	19	136	519
6 - 9	114	839	6	43	120	882
10 - 19	126	1.692	4	55	130	1.747
20 - 49	78	2.533	2	53	80	2.586
50 - 99	28	1.874	1	81	29	1.955
100 - 199	14	1.868	-	-	14	1.868
200 - 499	3	683	-	-	3	683
500 - 999	3	1.943	-	-	3	1.943
1000 e più	-	-	-	-	-	-
<b>TOTALE</b>	<b>1.069</b>	<b>12.237</b>	<b>40</b>	<b>263</b>	<b>1.109</b>	<b>12.500</b>
<b>TIPO DI COMUNE</b>						
- Comune capoluogo	653	8.750	22	90	675	8.840
- Altri comuni	416	3.487	18	173	434	3.660
<b>TOTALE</b>	<b>1.069</b>	<b>12.237</b>	<b>40</b>	<b>263</b>	<b>1.109</b>	<b>12.500</b>

**Tavola 3.30 - Unità locali delle istituzioni e addetti per classe di superficie coperta, sezione, sottosezione, divisione di attività economica, classe di addetti e tipo di comune**

ATTIVITÀ ECONOMICHE CLASSI DI ADDETTI TIPO DI COMUNE		CLASSI DI SUPERFICIE COPERTA (mq)										UNITÀ LOCALI CON SUPERFICIE NON INDI- CATA	
		1 - 50		51 - 100		101 - 200		201 - 500		501 E PIÙ			
		N.	Addetti	N.	Addetti	N.	Addetti	N.	Addetti	N.	Addetti		
D	ATTIVITÀ MANIFATTURIERE	-	-	-	-	-	-	1	1	2	15	-	-
DA	INDUSTRIE ALIMENTARI, DELLE BEVANDE E DEL TABACCO	-	-	-	-	-	-	1	1	2	15	-	-
15		-	-	-	-	-	-	1	1	2	15	-	-
E	PRODUZIONE E DISTRIBUZIONE DI ENERGIA ELETTRICA, GAS E ACQUA	1	2	-	-	2	7	-	-	-	-	-	-
41		1	2	-	-	2	7	-	-	-	-	-	-
F	COSTRUZIONI	-	-	-	-	-	-	-	-	-	-	3	-
45		-	-	-	-	-	-	-	-	-	-	3	-
G	COMMERCIO ALL'INGROSSO E AL DETTAGLIO; RIPARAZIONE DI AUTOVEICOLI, MOTOCICLI E DI BENI PERSONALI E PER LA CASA	-	-	4	14	1	3	-	-	-	-	-	-
50		-	-	-	-	-	-	-	-	-	-	-	-
51		-	-	-	-	-	-	-	-	-	-	-	-
52		-	-	4	14	1	3	-	-	-	-	-	-
H	ALBERGHI E RISTORANTI	2	2	2	3	1	2	3	12	1	-	-	-
55		2	2	2	3	1	2	3	12	1	-	-	-
I	TRASPORTI, MAGAZZINAGGIO E COMUNICAZIONI	-	-	-	-	-	-	-	-	-	-	-	-
60		-	-	-	-	-	-	-	-	-	-	-	-
61		-	-	-	-	-	-	-	-	-	-	-	-
62		-	-	-	-	-	-	-	-	-	-	-	-
63		-	-	-	-	-	-	-	-	-	-	-	-
64		-	-	-	-	-	-	-	-	-	-	-	-
J	INTERMEDIAZIONE MONETARIA E FINANZIARIA	1	1	-	-	-	-	-	-	-	-	-	-
65		-	-	-	-	-	-	-	-	-	-	-	-
66		1	1	-	-	-	-	-	-	-	-	-	-
67		-	-	-	-	-	-	-	-	-	-	-	-
K	ATTIVITÀ IMMOBILIARI, NOLEGGIO, INFORMÁTICA, RICERCA, ALTRE ATTIVITÀ PROFESSIONALI ED IMPRENDITORIALI	1	2	2	10	-	-	-	-	-	-	-	-
70		-	-	-	-	-	-	-	-	-	-	-	-
71		-	-	-	-	-	-	-	-	-	-	-	-
72		-	-	-	-	-	-	-	-	-	-	-	-
73		-	-	1	-	-	-	-	-	-	-	-	-
74		1	2	1	10	-	-	-	-	-	-	-	-
L	PUBBLICA AMMINISTRAZIONE E DIFESA; ASSICURAZIONE SOCIALE OBBLIGATORIA	18	40	13	51	18	92	29	428	42	2.347	18	794
75		18	40	13	51	18	92	29	428	42	2.347	18	794
M	ISTRUZIONE	5	15	21	69	40	202	69	646	121	3.315	50	727
80		5	15	21	69	40	202	69	646	121	3.315	50	727
N	SANITÀ E ALTRI SERVIZI SOCIALI	31	30	17	43	21	147	19	258	24	2.485	26	261
85		31	30	17	43	21	147	19	258	24	2.485	26	261
O	ALTRI SERVIZI PUBBLICI, SOCIALI E PERSONALI	231	104	102	49	61	71	32	35	24	146	50	71
90		-	-	1	3	-	-	1	11	2	24	3	12
91		172	81	73	35	43	61	15	18	7	79	22	43
92		58	23	26	8	18	10	16	6	15	43	25	16
93		1	-	2	3	-	-	-	-	-	-	-	-
<b>TOTALE</b>		<b>290</b>	<b>196</b>	<b>161</b>	<b>239</b>	<b>144</b>	<b>524</b>	<b>153</b>	<b>1.380</b>	<b>214</b>	<b>8.308</b>	<b>147</b>	<b>1.853</b>
di cui unità locali:													
- delle istituzioni pubbliche		48	75	56	182	73	419	115	1.306	194	8.178	87	1.668
- delle istituzioni sociali private		242	121	105	57	71	105	38	74	20	130	60	185
<b>CLASSE DI ADDETTI</b>													
0 - 1		245	64	105	32	52	14	31	8	14	3	55	12
2		32	64	22	44	13	26	9	18	7	14	9	18
3 - 5		7	24	24	87	45	173	27	106	9	34	24	95
6 - 9		5	34	8	55	22	159	35	262	28	207	22	165
10 - 19		1	10	2	21	12	152	36	473	60	835	19	256
20 - 49		-	-	-	-	-	-	13	389	58	1.915	9	282
50 - 99		-	-	-	-	-	-	2	124	23	1.566	4	265
100 - 199		-	-	-	-	-	-	-	-	10	1.356	4	512
200 - 499		-	-	-	-	-	-	-	-	2	435	1	248
500 - 999		-	-	-	-	-	-	-	-	3	1.943	-	-
1000 e più		-	-	-	-	-	-	-	-	-	-	-	-
<b>TOTALE</b>		<b>290</b>	<b>196</b>	<b>161</b>	<b>239</b>	<b>144</b>	<b>524</b>	<b>153</b>	<b>1.380</b>	<b>214</b>	<b>8.308</b>	<b>147</b>	<b>1.853</b>
<b>TIPO DI COMUNE</b>													
- Comune capoluogo		144	124	93	170	83	264	92	780	141	5.716	122	1.786
- Altri comuni		146	72	68	69	61	260	61	600	73	2.592	25	67
<b>TOTALE</b>		<b>290</b>	<b>196</b>	<b>161</b>	<b>239</b>	<b>144</b>	<b>524</b>	<b>153</b>	<b>1.380</b>	<b>214</b>	<b>8.308</b>	<b>147</b>	<b>1.853</b>

**Tavola 3.31 - Mezzi di trasporto in dotazione alle unità locali delle istituzioni per tipo, sezione, sottosezione, divisione di attività economica, classe di addetti e tipo di comune**

ATTIVITÀ ECONOMICHE CLASSI DI ADDETTI TIPO DI COMUNE	MOTOVEICOLI		AUTOVETTURE		AUTOBUS		AUTOCARRI		RIMORCHI MORCHI E MOTRICI		SEMIRI- SPECIALI O PER TRA- SPORTI SPECIFICI		Unità locali con mezzi di trasporto non indicati (a)
	Unità locali	N.	Unità locali	N.	Unità locali	N.	Unità locali	N.	Unità locali	N.	Unità locali	N.	
D ATTIVITÀ MANIFATTU- RIERE	-	-	-	-	-	-	2	4	-	-	-	-	1
DA INDUSTRIE ALIMENTARI, DELLE BEVANDE E DEL TABACCO	-	-	-	-	-	-	2	4	-	-	-	-	1
15	-	-	-	-	-	-	2	4	-	-	-	-	1
E PRODUZIONE E DISTRI- BUZIONE DI ENERGIA ELETTRICA, GAS E AC- QUA	-	-	1	1	-	-	-	-	-	-	-	-	2
41	-	-	1	1	-	-	-	-	-	-	-	-	2
F COSTRUZIONI	-	-	-	-	-	-	-	-	-	-	-	-	3
45	-	-	-	-	-	-	-	-	-	-	-	-	3
G COMMERCIO ALL'IN- GROSSO E AL DETTA- GLIO; RIPARAZIONE DI AUTOVEICOLI, MOTOCI- CLI E DI BENI PERSONALI E PER LA CASA	-	-	-	-	-	-	-	-	-	-	-	-	5
50	-	-	-	-	-	-	-	-	-	-	-	-	-
51	-	-	-	-	-	-	-	-	-	-	-	-	-
52	-	-	-	-	-	-	-	-	-	-	-	-	5
H ALBERGHI E RISTO- RANTI	-	-	-	-	-	-	-	-	-	-	-	-	9
55	-	-	-	-	-	-	-	-	-	-	-	-	9
I TRASPORTI, MAGAZZI- NAGGIO E COMUNICA- ZIONI	-	-	-	-	-	-	-	-	-	-	-	-	-
60	-	-	-	-	-	-	-	-	-	-	-	-	-
61	-	-	-	-	-	-	-	-	-	-	-	-	-
62	-	-	-	-	-	-	-	-	-	-	-	-	-
63	-	-	-	-	-	-	-	-	-	-	-	-	-
64	-	-	-	-	-	-	-	-	-	-	-	-	-
J INTERMEDIAZIONE MO- NETARIA E FINANZIARIA	-	-	-	-	-	-	-	-	-	-	-	-	1
65	-	-	-	-	-	-	-	-	-	-	-	-	-
66	-	-	-	-	-	-	-	-	-	-	-	-	1
67	-	-	-	-	-	-	-	-	-	-	-	-	-
K ATTIVITÀ IMMOBILIARI, NOLEGGIO, INFORMA- TICA, RICERCA, ALTRE ATTIVITÀ PROFESSIONI- NALI ED IMPRENDITO- RIALI	-	-	1	2	-	-	-	-	-	-	-	-	2
70	-	-	-	-	-	-	-	-	-	-	-	-	-
71	-	-	-	-	-	-	-	-	-	-	-	-	-
72	-	-	-	-	-	-	-	-	-	-	-	-	-
73	-	-	-	-	-	-	-	-	-	-	-	-	1
74	-	-	1	2	-	-	-	-	-	-	-	-	1
L PUBBLICA AMMINISTRA- ZIONE E DIFESA; ASSICU- RAZIONE SOCIALE OB- BLIGATORIA	18	74	64	248	14	61	27	121	6	12	22	89	71
75	18	74	64	248	14	61	27	121	6	12	22	89	71
M ISTRUZIONE	-	-	13	14	6	10	-	-	-	-	-	-	289
80	-	-	13	14	6	10	-	-	-	-	-	-	289
N SANITÀ E ALTRI SERVIZI SOCIALI	4	6	42	123	1	6	5	12	2	3	21	72	84
85	4	6	42	123	1	6	5	12	2	3	21	72	84

**Tavola 3.31 segue - Mezzi di trasporto in dotazione alle unità locali delle istituzioni per tipo, sezione, sottosezione, divisione di attività economica, classe di addetti e tipo di comune**

ATTIVITÀ ECONOMICHE CLASSI DI ADDETTI TIPO DI COMUNE	MOTOVEICOLI		AUTOVETTURE		AUTOBUS		AUTOCARRI		RIMORCHI MORCHI E MOTRICI		SEMIRI- AUTOVEICOLI PER USI SPECIALI O PER TRA- SPORTI SPECIFICI		Unità locali con mezzi di trasporto non indicati (a)
	Unità locali	N.	Unità locali	N.	Unità locali	N.	Unità locali	N.	Unità locali	N.	Unità locali	N.	
<b>O ALTRI SERVIZI PUBBLICI, SOCIALI E PERSONALI</b>	<b>1</b>	<b>3</b>	<b>19</b>	<b>29</b>	<b>1</b>	<b>1</b>	<b>2</b>	<b>4</b>	<b>1</b>	<b>4</b>	<b>5</b>	<b>14</b>	<b>476</b>
90	1	3	2	3	-	-	1	3	-	-	2	4	4
91	-	-	11	19	-	-	-	-	-	-	2	9	319
92	-	-	6	7	1	1	1	1	1	4	1	1	150
93	-	-	-	-	-	-	-	-	-	-	-	-	3
<b>TOTALE</b>	<b>23</b>	<b>83</b>	<b>140</b>	<b>417</b>	<b>22</b>	<b>78</b>	<b>36</b>	<b>141</b>	<b>9</b>	<b>19</b>	<b>48</b>	<b>175</b>	<b>943</b>
di cui unità locali:													
- delle istituzioni pubbliche	23	83	111	366	19	70	34	139	6	12	38	136	445
- delle istituzioni sociali private	-	-	29	51	3	8	2	2	3	7	10	39	498
<b>CLASSE DI ADDETTI</b>													
0 - 1	-	-	18	23	2	2	1	1	1	1	7	23	477
2	-	-	10	17	-	-	-	-	-	-	6	7	76
3 - 5	3	4	12	19	-	-	3	6	-	-	3	11	119
6 - 9	2	7	17	28	3	6	2	3	1	4	4	8	100
10 - 19	1	1	30	85	1	2	3	8	1	2	5	18	98
20 - 49	9	24	29	79	9	38	15	32	2	4	15	58	49
50 - 99	3	10	10	62	4	10	5	15	2	4	3	22	18
100 - 199	2	34	9	87	2	16	4	61	1	1	2	11	5
200 - 499	-	-	2	8	-	-	-	-	-	-	-	-	1
500 - 999	3	3	3	9	1	4	3	15	1	3	3	17	-
1000 e più	-	-	-	-	-	-	-	-	-	-	-	-	-
<b>TOTALE</b>	<b>23</b>	<b>83</b>	<b>140</b>	<b>417</b>	<b>22</b>	<b>78</b>	<b>36</b>	<b>141</b>	<b>9</b>	<b>19</b>	<b>48</b>	<b>175</b>	<b>943</b>
<b>TIPO DI COMUNE</b>													
- Comune capoluogo	11	51	83	265	4	19	18	98	6	14	25	98	577
- Altri comuni	12	32	57	152	18	59	18	43	3	5	23	77	366
<b>TOTALE</b>	<b>23</b>	<b>83</b>	<b>140</b>	<b>417</b>	<b>22</b>	<b>78</b>	<b>36</b>	<b>141</b>	<b>9</b>	<b>19</b>	<b>48</b>	<b>175</b>	<b>943</b>

(a) Comprende le unità locali non interessate al fenomeno e quelle che, pur disponendo di mezzi di trasporto, non hanno fornito risposta

## L'occupazione

**Tavola 3.32 - Addetti alle unità locali delle imprese e delle istituzioni per sesso, sezione, sottosezione, divisione e gruppo di attività economica e tipo di comune**

ATTIVITÀ ECONOMICHE TIPO DI COMUNE	DATI ASSOLUTI			COMPOSIZIONE PERCENTUALE					
	ADDETTI			SUL TOTALE ADDETTI		SULLA POPOLAZIONE RESIDENTE (a)			
	M	F	MF	M	F	M/MFX100	M	F	MF
<b>A</b> <b>AGRICOLTURA, CACCIA E SILVICOLTURA</b>	132	27	159	0,3	0,1	83,0	0,1	..	0,1
01	80	22	102	0,2	0,1	78,4	..	..	0,1
01.1	11	2	13	..	..	84,6	..	..	..
01.2	3	-	3	..	..	100,0	..	..	..
01.4	60	19	79	0,1	0,1	75,9	..	..	..
01.5	6	1	7	..	..	85,7	..	..	..
02	52	5	57	0,1	..	91,2	..	..	..
02.0	52	5	57	0,1	..	91,2	..	..	..
<b>B</b> <b>PESCA, PISCICOLTURA E SERVIZI CONNESSI</b>	21	4	25	0,1	..	84,0	..	..	..
05	21	4	25	0,1	..	84,0	..	..	..
05.0	21	4	25	0,1	..	84,0	..	..	..
<b>C</b> <b>ESTRAZIONE DI MINERALI</b>	1.133	71	1.204	2,8	0,4	94,1	0,6	..	0,6
<b>CA</b> <b>ESTRAZIONE DI MINERALI ENERGETICI</b>	30	-	30	0,1	-	100,0	..	-	..
10	-	-	-	-	-	-	-	-	-
10.1	-	-	-	-	-	-	-	-	-
10.2	-	-	-	-	-	-	-	-	-
10.3	-	-	-	-	-	-	-	-	-
11	30	-	30	0,1	-	100,0	..	-	..
11.1	-	-	-	-	-	-	-	-	-
11.2	30	-	30	0,1	-	100,0	..	-	..
12	-	-	-	-	-	-	-	-	-
12.0	-	-	-	-	-	-	-	-	-
<b>CB</b> <b>ESTRAZIONE DI MINERALI NON ENERGETICI</b>	1.103	71	1.174	2,7	0,4	94,0	0,6	..	0,6
13	-	-	-	-	-	-	-	-	-
13.1	-	-	-	-	-	-	-	-	-
13.2	-	-	-	-	-	-	-	-	-
14	1.103	71	1.174	2,7	0,4	94,0	0,6	..	0,6
14.1	972	56	1.028	2,4	0,3	94,6	0,5	..	0,5
14.2	12	-	12	..	-	100,0	..	-	..
14.3	-	-	-	-	-	-	-	-	-
14.4	-	-	-	-	-	-	-	-	-
14.5	119	15	134	0,3	0,1	88,8	0,1	..	0,1
<b>D</b> <b>ATTIVITÀ MANIFATTURIERE</b>	11.822	2.208	14.030	29,1	11,2	84,3	5,9	1,1	7,0
<b>DA</b> <b>INDUSTRIE ALIMENTARI, DELLE BEVANDE E DEL TABACCO</b>	577	374	951	1,4	1,9	60,7	0,3	0,2	0,5
15	577	374	951	1,4	1,9	60,7	0,3	0,2	0,5
15.1	54	13	67	0,1	0,1	80,6	..	..	..
15.2	2	-	2	..	-	100,0	..	-	..
15.3	1	-	1	..	-	100,0	..	-	..
15.4	11	2	13	..	..	84,6	..	..	..
15.5	23	18	41	0,1	0,1	56,1	..	..	..
15.6	22	9	31	0,1	..	71,0	..	..	..
15.7	-	-	-	-	-	-	-	-	-
15.8	422	317	739	1,0	1,6	57,1	0,2	0,2	0,4
15.9	42	15	57	0,1	0,1	73,7	..	..	..
16	-	-	-	-	-	-	-	-	-
16.0	-	-	-	-	-	-	-	-	-
<b>DB</b> <b>INDUSTRIE TESSILI E DELL'ABBIGLIAMENTO</b>	160	530	690	0,4	2,7	23,2	0,1	0,3	0,3
17	39	55	94	0,1	0,3	41,5	..	..	..
17.1	-	-	-	-	-	-	-	-	-
17.2	-	-	-	-	-	-	-	-	-
17.3	-	-	-	-	-	-	-	-	-
17.4	24	20	44	0,1	0,1	54,5	..	..	..
17.5	7	4	11	..	..	63,6	..	..	..
17.6	1	2	3	..	..	33,3	..	..	..
17.7	7	29	36	..	0,1	19,4	..	..	..
18	121	475	596	0,3	2,4	20,3	0,1	0,2	0,3
18.1	-	4	4	-	..	-	..	..	..
18.2	118	459	577	0,3	2,3	20,5	0,1	0,2	0,3
18.3	3	12	15	..	0,1	20,0	..	..	..
<b>DC</b> <b>INDUSTRIE CONCIARIE, FABBRICAZIONE DI PRODOTTI IN CUOIO, PELLE E SIMILARI</b>	39	37	76	0,1	0,2	51,3	..	..	..
19	39	37	76	0,1	0,2	51,3	..	..	..
19.1	-	-	-	-	-	-	-	-	-
19.2	36	6	42	0,1	..	85,7	..	..	..
19.3	3	31	34	..	0,2	8,8	..	..	..
<b>DD</b> <b>INDUSTRIA DEL LEGNO E DEI PRODOTTI IN LEGNO</b>	569	56	625	1,4	0,3	91,0	0,3	..	0,3
20	569	56	625	1,4	0,3	91,0	0,3	..	0,3
20.1	26	6	32	0,1	..	81,3	..	..	..
20.2	110	-	110	0,3	..	100,0	0,1	..	0,1
20.3	326	29	355	0,8	0,1	91,8	0,2	..	0,2
20.4	78	14	92	0,2	0,1	84,8	..	..	..
20.5	29	7	36	0,1	..	80,6	..	..	..



**Tavola 3.32 segue - Addetti alle unità locali delle imprese e delle istituzioni per sesso, sezione, sottosezione, divisione e gruppo di attività economica e tipo di comune**

ATTIVITÀ ECONOMICHE TIPO DI COMUNE		DATI ASSOLUTI			COMPOSIZIONE PERCENTUALE					
		ADDETTI			SUL TOTALE ADDETTI			SULLA POPOLAZIONE RESIDENTE (a)		
		M	F	MF	M	F	M/MFX100	M	F	MF
DE	<b>FABBRICAZIONE DELLA PASTA-CARTA, DELLA CARTA E DEI PRODOTTI DI CARTA; STAMPA ED EDITORIA</b>	<b>149</b>	<b>92</b>	<b>241</b>	<b>0,4</b>	<b>0,5</b>	<b>61,8</b>	<b>0,1</b>	<b>..</b>	<b>0,1</b>
21		<b>43</b>	<b>23</b>	<b>66</b>	<b>0,1</b>	<b>0,1</b>	<b>65,2</b>	<b>..</b>	<b>..</b>	<b>..</b>
21.1		24	-	24	0,1	-	100,0	..	-	..
21.2		19	23	42	..	0,1	45,2	..	..	..
22		<b>106</b>	<b>69</b>	<b>175</b>	<b>0,3</b>	<b>0,4</b>	<b>60,6</b>	<b>0,1</b>	<b>..</b>	<b>0,1</b>
22.1		27	31	58	0,1	0,2	46,6	..	..	..
22.2		77	36	113	0,2	0,2	68,1	..	..	0,1
22.3		2	2	4	..	..	50,0	..	..	..
DF	<b>FABBRICAZIONE DI COKE, RAFFINERIE DI PETROLIO, TRATTAMENTO DEI COMBUSTIBILI NUCLEARI</b>	<b>89</b>	<b>6</b>	<b>95</b>	<b>0,2</b>	<b>..</b>	<b>93,7</b>	<b>..</b>	<b>..</b>	<b>..</b>
23		<b>89</b>	<b>6</b>	<b>95</b>	<b>0,2</b>	<b>..</b>	<b>93,7</b>	<b>..</b>	<b>..</b>	<b>..</b>
23.1		-	-	-	-	-	-	-	-	-
23.2		89	6	95	0,2	..	93,7	..	..	..
23.3		-	-	-	-	-	-	-	-	-
DG	<b>FABBRICAZIONE DI PRODOTTI CHIMICI E DI FIBRE SINTETICHE E ARTIFICIALI</b>	<b>514</b>	<b>26</b>	<b>540</b>	<b>1,3</b>	<b>0,1</b>	<b>95,2</b>	<b>0,3</b>	<b>..</b>	<b>0,3</b>
24		<b>514</b>	<b>26</b>	<b>540</b>	<b>1,3</b>	<b>0,1</b>	<b>95,2</b>	<b>0,3</b>	<b>..</b>	<b>0,3</b>
24.1		230	12	242	0,6	0,1	95,0	0,1	..	0,1
24.2		242	6	248	0,6	..	97,6	0,1	..	0,1
24.3		2	1	3	..	..	66,7	..	..	..
24.4		3	1	4	..	..	75,0	..	..	..
24.5		4	3	7	..	..	57,1	..	..	..
24.6		33	3	36	0,1	..	91,7	..	..	..
24.7		-	-	-	-	-	-	-	-	-
DH	<b>FABBRICAZIONE DI ARTICOLI IN GOMMA E MATERIE PLASTICHE</b>	<b>155</b>	<b>113</b>	<b>268</b>	<b>0,4</b>	<b>0,6</b>	<b>57,8</b>	<b>0,1</b>	<b>0,1</b>	<b>0,1</b>
25		<b>155</b>	<b>113</b>	<b>268</b>	<b>0,4</b>	<b>0,6</b>	<b>57,8</b>	<b>0,1</b>	<b>0,1</b>	<b>0,1</b>
25.1		3	1	4	..	..	75,0	..	..	..
25.2		152	112	264	0,4	0,6	57,6	0,1	0,1	0,1
DI	<b>FABBRICAZIONE DI PRODOTTI DELLA LAVORAZIONE DI MINERALI NON METALLIFERI</b>	<b>3.486</b>	<b>336</b>	<b>3.822</b>	<b>8,6</b>	<b>1,7</b>	<b>91,2</b>	<b>1,7</b>	<b>0,2</b>	<b>1,9</b>
26		<b>3.486</b>	<b>336</b>	<b>3.822</b>	<b>8,6</b>	<b>1,7</b>	<b>91,2</b>	<b>1,7</b>	<b>0,2</b>	<b>1,9</b>
26.1		34	8	42	0,1	..	81,0	..	..	..
26.2		174	5	179	0,4	..	97,2	0,1	..	0,1
26.3		-	-	-	-	-	-	-	-	-
26.4		-	-	-	-	-	-	-	-	-
26.5		72	2	74	0,2	..	97,3	..	..	..
26.6		167	6	173	0,4	..	96,5	0,1	..	0,1
26.7		2.890	297	3.187	7,1	1,5	90,7	1,4	0,1	1,6
26.8		149	18	167	0,4	0,1	89,2	0,1	..	0,1
DJ	<b>PRODUZIONE DI METALLO E FABBRICAZIONE DI PRODOTTI IN METALLO</b>	<b>2.668</b>	<b>218</b>	<b>2.886</b>	<b>6,6</b>	<b>1,1</b>	<b>92,4</b>	<b>1,3</b>	<b>0,1</b>	<b>1,4</b>
27		<b>710</b>	<b>17</b>	<b>727</b>	<b>1,7</b>	<b>0,1</b>	<b>97,7</b>	<b>0,4</b>	<b>..</b>	<b>0,4</b>
27.1		109	1	110	0,3	..	99,1	0,1	..	0,1
27.2		570	4	574	1,4	..	99,3	0,3	..	0,3
27.3		31	12	43	0,1	0,1	72,1	..	..	..
27.4		-	-	-	-	-	-	-	-	-
27.5		-	-	-	-	-	-	-	-	-
28		<b>1.958</b>	<b>201</b>	<b>2.159</b>	<b>4,8</b>	<b>1,0</b>	<b>90,7</b>	<b>1,0</b>	<b>0,1</b>	<b>1,1</b>
28.1		879	109	988	2,2	0,6	89,0	0,4	0,1	0,5
28.2		-	-	-	-	-	-	-	-	-
28.3		401	10	411	1,0	0,1	97,6	0,2	..	0,2
28.4		27	-	27	0,1	-	100,0	..	-	..
28.5		286	33	319	0,7	0,2	89,7	0,1	..	0,2
28.6		162	29	191	0,4	0,1	84,8	0,1	..	0,1
28.7		203	20	223	0,5	0,1	91,0	0,1	..	0,1
DK	<b>FABBRICAZIONE DI MACCHINE ED APPARECCHI MECCANICI, COMPRESI L'INSTALLAZIONE, IL MONTAGGIO, LA RIPARAZIONE E LA MANUTENZIONE</b>	<b>1.141</b>	<b>106</b>	<b>1.247</b>	<b>2,8</b>	<b>0,5</b>	<b>91,5</b>	<b>0,6</b>	<b>0,1</b>	<b>0,6</b>
29		<b>1.141</b>	<b>106</b>	<b>1.247</b>	<b>2,8</b>	<b>0,5</b>	<b>91,5</b>	<b>0,6</b>	<b>0,1</b>	<b>0,6</b>
29.1		248	14	262	0,6	0,1	94,7	0,1	..	0,1
29.2		208	31	239	0,5	0,2	87,0	0,1	..	0,1
29.3		16	2	18	..	..	88,9	..	..	..
29.4		343	23	366	0,8	0,1	93,7	0,2	..	0,2
29.5		242	26	268	0,6	0,1	90,3	0,1	..	0,1
29.6		83	7	90	0,2	..	92,2	..	..	..
29.7		1	3	4	..	..	25,0	..	..	..

Tavola 3.32 segue - Addetti alle unità locali delle imprese e delle istituzioni per sesso, sezione, sottosezione, divisione e gruppo di attività economica e tipo di comune

ATTIVITÀ ECONOMICHE TIPO DI COMUNE	DATI ASSOLUTI			COMPOSIZIONE PERCENTUALE						
	ADDETTI			SUL TOTALE ADDETTI		SULLA POPOLAZIONE RESIDENTE (a)				
	M	F	MF	M	F	M/MFX100	M	F	MF	
DL FABBRICAZIONE DI MACCHINE ELETTRICHE E DI APPARECCHIATURE ELETTRICHE ED OTTICHE	394	152	546	1,0	0,8	72,2	0,2	0,1	0,3	
30	2	1	3	..	..	66,7	..	..	..	
30.0	2	1	3	..	..	66,7	..	..	..	
31	168	58	226	0,4	0,3	74,3	0,1	..	0,1	
31.1	3	-	3	..	..	100,0	..	..	..	
31.2	67	11	78	0,2	0,1	85,9	..	..	..	
31.3	-	-	-	-	-	-	-	-	-	
31.4	-	-	-	-	-	-	-	-	-	
31.5	29	7	36	0,1	..	80,6	..	..	..	
31.6	69	40	109	0,2	0,2	63,3	..	..	0,1	
32	98	46	144	0,2	0,2	68,1	..	..	0,1	
32.1	22	13	35	0,1	0,1	62,9	..	..	..	
32.2	76	33	109	0,2	0,2	69,7	..	..	0,1	
32.3	-	-	-	-	-	-	-	-	-	
33	126	47	173	0,3	0,2	72,8	0,1	..	0,1	
33.1	89	22	111	0,2	0,1	80,2	..	..	0,1	
33.2	29	18	47	0,1	0,1	61,7	..	..	..	
33.3	-	-	-	-	-	-	-	-	-	
33.4	8	7	15	..	..	53,3	..	..	..	
33.5	-	-	-	-	-	-	-	-	-	
DM FABBRICAZIONE DI MEZZI DI TRASPORTO	1.270	55	1.325	3,1	0,3	95,8	0,6	..	0,7	
34	399	8	407	1,0	..	98,0	0,2	..	0,2	
34.1	-	-	-	-	-	-	-	-	-	
34.2	-	-	-	-	-	-	-	-	-	
34.3	399	8	407	1,0	..	98,0	0,2	..	0,2	
35	871	47	918	2,1	0,2	94,9	0,4	..	0,5	
35.1	871	47	918	2,1	0,2	94,9	0,4	..	0,5	
35.2	-	-	-	-	-	-	-	-	-	
35.3	-	-	-	-	-	-	-	-	-	
35.4	-	-	-	-	-	-	-	-	-	
35.5	-	-	-	-	-	-	-	-	-	
DN ALTRE INDUSTRIE MANIFATTURIERE	611	107	718	1,5	0,5	85,1	0,3	0,1	0,4	
36	602	104	706	1,5	0,5	85,3	0,3	0,1	0,4	
36.1	583	94	677	1,4	0,5	86,1	0,3	..	0,3	
36.2	10	2	12	..	..	83,3	..	..	..	
36.3	-	-	-	-	-	-	-	-	-	
36.4	-	1	1	-	..	-	-	..	..	
36.5	-	-	-	-	-	-	-	-	-	
36.6	9	7	16	..	..	56,3	..	..	..	
37	9	3	12	..	..	75,0	..	..	..	
37.1	7	3	10	..	..	70,0	..	..	..	
37.2	2	-	2	..	-	100,0	..	..	..	
E PRODUZIONE E DISTRIBUZIONE DI ENERGIA ELETTRICA, GAS E ACQUA	544	46	590	1,3	0,2	92,2	0,3	..	0,3	
40	347	38	385	0,9	0,2	90,1	0,2	..	0,2	
40.1	273	13	286	0,7	0,1	95,5	0,1	..	0,1	
40.2	74	25	99	0,2	0,1	74,7	..	..	..	
40.3	-	-	-	-	-	-	-	-	-	
41	197	8	205	0,5	..	96,1	0,1	..	0,1	
41.0	197	8	205	0,5	..	96,1	0,1	..	0,1	
F COSTRUZIONI	4.460	242	4.702	11,0	1,2	94,9	2,2	0,1	2,3	
45	4.460	242	4.702	11,0	1,2	94,9	2,2	0,1	2,3	
45.1	196	5	201	0,5	..	97,5	0,1	..	0,1	
45.2	2.794	123	2.917	6,9	0,6	95,8	1,4	0,1	1,5	
45.3	957	97	1.054	2,4	0,5	90,8	0,5	..	0,5	
45.4	482	13	495	1,2	0,1	97,4	0,2	..	0,2	
45.5	31	4	35	0,1	..	88,6	..	..	..	
G COMMERCIO ALL'INGROSSO E AL DETTAGLIO; RIPARAZIONE DI AUTOVEICOLI, MOTOCICLI E DI BENI PERSONALI E PER LA CASA	7.176	5.362	12.538	17,7	27,3	57,2	3,6	2,7	6,3	
50	1.490	274	1.764	3,7	1,4	84,5	0,7	0,1	0,9	
50.1	248	57	305	0,6	0,3	81,3	0,1	..	0,2	
50.2	975	113	1.088	2,4	0,6	89,6	0,5	0,1	0,5	
50.3	48	16	64	0,1	0,1	75,0	..	..	..	
50.4	76	21	97	0,2	0,1	78,4	..	..	..	
50.5	143	67	210	0,4	0,3	68,1	0,1	..	0,1	
51	2.138	671	2.809	5,3	3,4	76,1	1,1	0,3	1,4	
51.1	319	74	393	0,8	0,4	81,2	0,2	..	0,2	
51.2	41	12	53	0,1	0,1	77,4	..	..	..	
51.3	385	153	538	0,9	0,8	71,6	0,2	0,1	0,3	
51.4	190	98	288	0,5	0,5	66,0	0,1	..	0,1	
51.5	1.054	278	1.332	2,6	1,4	79,1	0,5	0,1	0,7	
51.6	128	47	175	0,3	0,2	73,1	0,1	..	0,1	
51.7	21	9	30	0,1	..	70,0	..	..	..	

Tavola 3.32 segue - Addetti alle unità locali delle imprese e delle istituzioni per sesso, sezione, sottosezione, divisione e gruppo di attività economica e tipo di comune

ATTIVITÀ ECONOMICHE TIPO DI COMUNE	DATI ASSOLUTI			COMPOSIZIONE PERCENTUALE					
	ADDETTI			SUL TOTALE ADDETTI			SULLA POPOLAZIONE RESIDENTE (a)		
	M	F	MF	M	F	M/MFX100	M	F	MF
<b>52</b>	<b>3.548</b>	<b>4.417</b>	<b>7.965</b>	<b>8,7</b>	<b>22,5</b>	<b>44,5</b>	<b>1,8</b>	<b>2,2</b>	<b>4,0</b>
52.1	678	1.165	1.843	1,7	5,9	36,8	0,3	0,6	0,9
52.2	605	732	1.337	1,5	3,7	45,3	0,3	0,4	0,7
52.3	149	254	403	0,4	1,3	37,0	0,1	0,1	0,2
52.4	1.550	1.906	3.456	3,8	9,7	44,8	0,8	1,0	1,7
52.5	17	14	31	..	0,1	54,8	..	..	..
52.6	373	321	694	0,9	1,6	53,7	0,2	0,2	0,3
52.7	176	25	201	0,4	0,1	87,6	0,1	..	0,1
<b>H ALBERGHI E RISTORANTI</b>	<b>1.613</b>	<b>1.564</b>	<b>3.177</b>	<b>4,0</b>	<b>8,0</b>	<b>50,8</b>	<b>0,8</b>	<b>0,8</b>	<b>1,6</b>
<b>55</b>	<b>1.613</b>	<b>1.564</b>	<b>3.177</b>	<b>4,0</b>	<b>8,0</b>	<b>50,8</b>	<b>0,8</b>	<b>0,8</b>	<b>1,6</b>
55.1	217	282	499	0,5	1,4	43,5	0,1	0,1	0,2
55.2	82	64	146	0,2	0,3	56,2	..	..	0,1
55.3	569	524	1.093	1,4	2,7	52,1	0,3	0,3	0,5
55.4	577	626	1.203	1,4	3,2	48,0	0,3	0,3	0,6
55.5	168	68	236	0,4	0,3	71,2	0,1	..	0,1
<b>I TRASPORTI, MAGAZZINAGGIO E CO- MUNICAZIONI</b>	<b>2.856</b>	<b>598</b>	<b>3.454</b>	<b>7,0</b>	<b>3,0</b>	<b>82,7</b>	<b>1,4</b>	<b>0,3</b>	<b>1,7</b>
<b>60</b>	<b>1.534</b>	<b>121</b>	<b>1.655</b>	<b>3,8</b>	<b>0,6</b>	<b>92,7</b>	<b>0,8</b>	<b>0,1</b>	<b>0,8</b>
60.1	381	31	412	0,9	0,2	92,5	0,2	..	0,2
60.2	1.152	90	1.242	2,8	0,5	92,8	0,6	..	0,6
60.3	1	..	1	..	..	100,0	..	..	..
61	..	..	..	..	..	..	..	..	..
61.1	..	..	..	..	..	..	..	..	..
61.2	..	..	..	..	..	..	..	..	..
62	..	..	..	..	..	..	..	..	..
62.1	..	..	..	..	..	..	..	..	..
62.2	..	..	..	..	..	..	..	..	..
62.3	..	..	..	..	..	..	..	..	..
<b>63</b>	<b>652</b>	<b>79</b>	<b>731</b>	<b>1,6</b>	<b>0,4</b>	<b>89,2</b>	<b>0,3</b>	<b>..</b>	<b>0,4</b>
63.1	329	8	337	0,8	..	97,6	0,2	..	0,2
63.2	101	7	108	0,2	..	93,5	0,1	..	0,1
63.3	34	23	57	0,1	0,1	59,6	..	..	..
63.4	188	41	229	0,5	0,2	82,1	0,1	..	0,1
<b>64</b>	<b>670</b>	<b>398</b>	<b>1.068</b>	<b>1,7</b>	<b>2,0</b>	<b>62,7</b>	<b>0,3</b>	<b>0,2</b>	<b>0,5</b>
64.1	529	380	909	1,3	1,9	58,2	0,3	0,2	0,5
64.2	141	18	159	0,3	0,1	88,7	0,1	..	0,1
<b>J INTERMEDIAZIONE MONETARIA E FI- NANZIARIA</b>	<b>959</b>	<b>456</b>	<b>1.415</b>	<b>2,4</b>	<b>2,3</b>	<b>67,8</b>	<b>0,5</b>	<b>0,2</b>	<b>0,7</b>
<b>65</b>	<b>724</b>	<b>300</b>	<b>1.024</b>	<b>1,8</b>	<b>1,5</b>	<b>70,7</b>	<b>0,4</b>	<b>0,1</b>	<b>0,5</b>
65.1	666	279	945	1,6	1,4	70,5	0,3	0,1	0,5
65.2	58	21	79	0,1	0,1	73,4	..	..	..
<b>66</b>	<b>21</b>	<b>5</b>	<b>26</b>	<b>0,1</b>	<b>..</b>	<b>80,8</b>	<b>..</b>	<b>..</b>	<b>..</b>
66.0	21	5	26	0,1	..	80,8	..	..	..
<b>67</b>	<b>214</b>	<b>151</b>	<b>365</b>	<b>0,5</b>	<b>0,8</b>	<b>58,6</b>	<b>0,1</b>	<b>0,1</b>	<b>0,2</b>
67.1	26	5	31	0,1	..	83,9	..	..	..
67.2	188	146	334	0,5	0,7	56,3	0,1	0,1	0,2
<b>K ATTIVITÀ IMMOBILIARI, NOLEGGIO, INFORMATICA, RICERCA, ALTRE ATTI- VITÀ PROFESSIONALI ED IMPRENDI- TORIALI</b>	<b>2.157</b>	<b>1.317</b>	<b>3.474</b>	<b>5,3</b>	<b>6,7</b>	<b>62,1</b>	<b>1,1</b>	<b>0,7</b>	<b>1,7</b>
<b>70</b>	<b>171</b>	<b>63</b>	<b>234</b>	<b>0,4</b>	<b>0,3</b>	<b>73,1</b>	<b>0,1</b>	<b>..</b>	<b>0,1</b>
70.1	17	6	23	..	..	73,9	..	..	..
70.2	8	..	8	..	..	100,0	..	..	..
70.3	146	57	203	0,4	0,3	71,9	0,1	..	0,1
<b>71</b>	<b>48</b>	<b>29</b>	<b>77</b>	<b>0,1</b>	<b>0,1</b>	<b>62,3</b>	<b>..</b>	<b>..</b>	<b>..</b>
71.1	3	..	3	..	..	100,0	..	..	..
71.2	5	1	6	..	..	83,3	..	..	..
71.3	13	2	15	..	..	86,7	..	..	..
71.4	27	26	53	0,1	0,1	50,9	..	..	..
<b>72</b>	<b>167</b>	<b>157</b>	<b>324</b>	<b>0,4</b>	<b>0,8</b>	<b>51,5</b>	<b>0,1</b>	<b>0,1</b>	<b>0,2</b>
72.1	14	2	16	..	..	87,5	..	..	..
72.2	30	16	46	0,1	0,1	65,2	..	..	..
72.3	106	137	243	0,3	0,7	43,6	0,1	0,1	0,1
72.4	..	..	..	..	..	..	..	..	..
72.5	14	2	16	..	..	87,5	..	..	..
72.6	3	..	3	..	..	100,0	..	..	..
<b>73</b>	<b>..</b>	<b>..</b>	<b>..</b>	<b>..</b>	<b>..</b>	<b>..</b>	<b>..</b>	<b>..</b>	<b>..</b>
73.1	..	..	..	..	..	..	..	..	..
73.2	..	..	..	..	..	..	..	..	..
<b>74</b>	<b>1.771</b>	<b>1.068</b>	<b>2.839</b>	<b>4,4</b>	<b>5,4</b>	<b>62,4</b>	<b>0,9</b>	<b>0,5</b>	<b>1,4</b>
74.1	578	476	1.054	1,4	2,4	54,8	0,3	0,2	0,5
74.2	502	63	565	1,2	0,3	88,8	0,3	..	0,3
74.3	21	..	21	0,1	..	100,0	..	..	..
74.4	85	27	112	0,2	0,1	75,9	..	..	0,1
74.5	..	..	..	..	..	..	..	..	..
74.6	82	8	90	0,2	..	91,1	..	..	..
74.7	298	371	669	0,7	1,9	44,5	0,1	0,2	0,3
74.8	205	123	328	0,5	0,6	62,5	0,1	0,1	0,2

**Tavola 3.32 segue - Addetti alle unità locali delle imprese e delle istituzioni per sesso, sezione, sottosezione, divisione e gruppo di attività economica e tipo di comune**

ATTIVITÀ ECONOMICHE TIPO DI COMUNE	DATI ASSOLUTI						COMPOSIZIONE PERCENTUALE			
	ADDETTI			SUL TOTALE ADDETTI			SULLA POPOLAZIONE RESIDENTE (a)			
	M	F	MF	M	F	M/MFX100	M	F	MF	
<b>L PUBBLICA AMMINISTRAZIONE E DIFESA; ASSICURAZIONE SOCIALE OBBLIGATORIA</b>	<b>2.773</b>	<b>979</b>	<b>3.752</b>	<b>6,8</b>	<b>5,0</b>	<b>73,9</b>	<b>1,4</b>	<b>0,5</b>	<b>1,9</b>	
75	2.773	979	3.752	6,8	5,0	73,9	1,4	0,5	1,9	
75.1	1.628	600	2.228	4,0	3,1	73,1	0,8	0,3	1,1	
75.2	1.017	276	1.293	2,5	1,4	78,7	0,5	0,1	0,6	
75.3	128	103	231	0,3	0,5	55,4	0,1	0,1	0,1	
<b>M ISTRUZIONE</b>	<b>1.580</b>	<b>3.476</b>	<b>5.056</b>	<b>3,9</b>	<b>17,7</b>	<b>31,3</b>	<b>0,8</b>	<b>1,7</b>	<b>2,5</b>	
80	1.580	3.476	5.056	3,9	17,7	31,3	0,8	1,7	2,5	
80.1	145	1.545	1.690	0,4	7,9	8,6	0,1	0,8	0,8	
80.2	1.397	1.898	3.295	3,4	9,7	42,4	0,7	0,9	1,6	
80.3	1	-	1	..	..	100,0	..	..	..	
80.4	37	33	70	0,1	0,2	52,9	..	..	..	
<b>N SANITÀ E ALTRI SERVIZI SOCIALI</b>	<b>2.108</b>	<b>2.101</b>	<b>4.209</b>	<b>5,2</b>	<b>10,7</b>	<b>50,1</b>	<b>1,1</b>	<b>1,0</b>	<b>2,1</b>	
85	2.108	2.101	4.209	5,2	10,7	50,1	1,1	1,0	2,1	
85.1	1.900	1.766	3.666	4,7	9,0	51,8	0,9	0,9	1,8	
85.2	18	5	23	..	..	78,3	..	..	..	
85.3	190	330	520	0,5	1,7	36,5	0,1	0,2	0,3	
<b>O ALTRI SERVIZI PUBBLICI, SOCIALI E PERSONALI</b>	<b>1.266</b>	<b>1.185</b>	<b>2.451</b>	<b>3,1</b>	<b>6,0</b>	<b>51,7</b>	<b>0,6</b>	<b>0,6</b>	<b>1,2</b>	
90	286	60	346	0,7	0,3	82,7	0,1	..	0,2	
90.0	286	60	346	0,7	0,3	82,7	0,1	..	0,2	
91	199	118	317	0,5	0,6	62,8	0,1	0,1	0,2	
91.1	105	60	165	0,3	0,3	63,6	0,1	..	0,1	
91.2	35	21	56	0,1	0,1	62,5	..	..	..	
91.3	59	37	96	0,1	0,2	61,5	..	..	..	
92	475	272	747	1,2	1,4	63,6	0,2	0,1	0,4	
92.1	12	3	15	..	..	80,0	..	..	..	
92.2	30	10	40	0,1	0,1	75,0	..	..	..	
92.3	137	86	223	0,3	0,4	61,4	0,1	..	0,1	
92.4	3	1	4	..	..	75,0	..	..	..	
92.5	19	31	50	..	0,2	38,0	..	..	..	
92.6	108	41	149	0,3	0,2	72,5	0,1	..	0,1	
92.7	166	100	266	0,4	0,5	62,4	0,1	..	0,1	
93	306	735	1.041	0,8	3,7	29,4	0,2	0,4	0,5	
93.0	306	735	1.041	0,8	3,7	29,4	0,2	0,4	0,5	
<b>TOTALE</b>	<b>40.600</b>	<b>19.636</b>	<b>60.236</b>	<b>100,0</b>	<b>100,0</b>	<b>67,4</b>	<b>20,3</b>	<b>9,8</b>	<b>30,1</b>	
di cui addetti alle unità locali:										
- dell'industria in senso stretto (b)	13.499	2.325	15.824	33,2	11,8	85,3	6,7	1,2	7,9	
- dei servizi	22.488	17.038	39.526	55,4	86,8	56,9	11,2	8,5	19,7	
TIPO DI COMUNE										
- Comune capoluogo	30.190	14.039	44.229	74,4	71,5	68,3	15,1	7,0	22,1	
- Altri comuni	10.410	5.597	16.007	25,6	28,5	65,0	5,2	2,8	8,0	
<b>TOTALE</b>	<b>40.600</b>	<b>19.636</b>	<b>60.236</b>	<b>100,0</b>	<b>100,0</b>	<b>67,4</b>	<b>20,3</b>	<b>9,8</b>	<b>30,1</b>	

(a) Cfr: Istat "13 Censimento generale della popolazione - 20 ottobre 1991 - Popolazione legale", 1993

(b) Comprende le sezioni di attività: C - Estrazione di minerali; D - Attività manifatturiere; E - Produzione e distribuzione di energia elettrica, gas e acqua

**Tavola 3.33 - Addetti alle unità locali delle imprese e delle istituzioni per tipo di rapporto di lavoro, sezione, sottosezione, divisione e gruppo di attività economica e tipo di comune**

ATTIVITÀ ECONOMICHE TIPO DI COMUNE	DIPENDENTI									PERSONALE VOLONTARIO		
	Indipendenti	DALLE UNITÀ LOCALI DELLE IMPRESE			DALLE UNITÀ LOCALI DELLE ISTITUZIONI			TOTALE ADDETTI			Delle unità locali delle imprese	Delle unità locali delle istituzioni
		Totale	Di cui part-time	Di cui con contratto formazione lavoro	Totale	Di cui part-time	Di cui con contratto formazione lavoro	In complesso	Di cui part-time	Di cui con contratto formazione lavoro		
<b>A</b> <b>AGRICOLTURA, CACCIA E SILVICOLTURA</b>	<b>119</b>	<b>40</b>	<b>2</b>	<b>1</b>	-	-	-	<b>159</b>	<b>2</b>	<b>1</b>	-	-
01	79	23	1	1	-	-	-	102	1	1	-	-
01.1	13	-	-	-	-	-	-	13	-	-	-	-
01.2	2	1	-	-	-	-	-	3	-	-	-	-
01.4	61	18	1	1	-	-	-	79	1	1	-	-
01.5	3	4	-	-	-	-	-	7	-	-	-	-
02	40	17	1	-	-	-	-	57	1	-	-	-
02.0	40	17	1	-	-	-	-	57	1	-	-	-
<b>B</b> <b>PESCA, PISCICOLTURA E SERVIZI CONNESSI</b>	<b>24</b>	<b>1</b>	-	-	-	-	-	<b>25</b>	-	-	-	-
05	24	1	-	-	-	-	-	25	-	-	-	-
05.0	24	1	-	-	-	-	-	25	-	-	-	-
<b>C</b> <b>ESTRAZIONE DI MINERALI</b>	<b>237</b>	<b>967</b>	<b>3</b>	<b>13</b>	-	-	-	<b>1.204</b>	<b>3</b>	<b>13</b>	-	-
<b>CA</b> <b>ESTRAZIONE DI MINERALI ENERGETICI</b>	-	<b>30</b>	-	-	-	-	-	<b>30</b>	-	-	-	-
10	-	-	-	-	-	-	-	-	-	-	-	-
10.1	-	-	-	-	-	-	-	-	-	-	-	-
10.2	-	-	-	-	-	-	-	-	-	-	-	-
10.3	-	-	-	-	-	-	-	-	-	-	-	-
11	-	<b>30</b>	-	-	-	-	-	<b>30</b>	-	-	-	-
11.1	-	-	-	-	-	-	-	-	-	-	-	-
11.2	-	<b>30</b>	-	-	-	-	-	<b>30</b>	-	-	-	-
12	-	-	-	-	-	-	-	-	-	-	-	-
12.0	-	-	-	-	-	-	-	-	-	-	-	-
<b>CB</b> <b>ESTRAZIONE DI MINERALI NON ENERGETICI</b>	<b>237</b>	<b>937</b>	<b>3</b>	<b>13</b>	-	-	-	<b>1.174</b>	<b>3</b>	<b>13</b>	-	-
13	-	-	-	-	-	-	-	-	-	-	-	-
13.1	-	-	-	-	-	-	-	-	-	-	-	-
13.2	-	-	-	-	-	-	-	-	-	-	-	-
14	<b>237</b>	<b>937</b>	<b>3</b>	<b>13</b>	-	-	-	<b>1.174</b>	<b>3</b>	<b>13</b>	-	-
14.1	225	803	1	8	-	-	-	1.028	1	8	-	-
14.2	2	10	-	-	-	-	-	12	-	-	-	-
14.3	-	-	-	-	-	-	-	-	-	-	-	-
14.4	-	-	-	-	-	-	-	-	-	-	-	-
14.5	10	124	2	5	-	-	-	134	2	5	-	-
<b>D</b> <b>ATTIVITÀ MANIFATTURIERE</b>	<b>2.760</b>	<b>11.254</b>	<b>157</b>	<b>321</b>	<b>16</b>	-	-	<b>14.030</b>	<b>157</b>	<b>321</b>	-	-
<b>DA</b> <b>INDUSTRIE ALIMENTARI, DELLE BEVANDE E DEL TABACCO</b>	<b>536</b>	<b>399</b>	<b>27</b>	<b>15</b>	<b>16</b>	-	-	<b>951</b>	<b>27</b>	<b>15</b>	-	-
15	536	399	27	15	16	-	-	951	27	15	-	-
15.1	22	29	4	1	16	-	-	67	4	1	-	-
15.2	1	1	-	-	-	-	-	2	-	-	-	-
15.3	1	-	-	-	-	-	-	1	-	-	-	-
15.4	13	-	-	-	-	-	-	13	-	-	-	-
15.5	23	18	-	-	-	-	-	41	-	-	-	-
15.6	20	11	1	-	-	-	-	31	1	-	-	-
15.7	-	-	-	-	-	-	-	-	-	-	-	-
15.8	447	292	22	14	-	-	-	739	22	14	-	-
15.9	9	48	-	-	-	-	-	57	-	-	-	-
16	-	-	-	-	-	-	-	-	-	-	-	-
16.0	-	-	-	-	-	-	-	-	-	-	-	-
<b>DB</b> <b>INDUSTRIE TESSILI E DELL'ABBIGLIAMENTO</b>	<b>106</b>	<b>584</b>	<b>22</b>	<b>13</b>	-	-	-	<b>690</b>	<b>22</b>	<b>13</b>	-	-
17	38	56	1	1	-	-	-	94	1	1	-	-
17.1	-	-	-	-	-	-	-	-	-	-	-	-
17.2	-	-	-	-	-	-	-	-	-	-	-	-
17.3	-	-	-	-	-	-	-	-	-	-	-	-
17.4	17	27	1	1	-	-	-	44	1	1	-	-
17.5	4	7	-	-	-	-	-	11	-	-	-	-
17.6	3	-	-	-	-	-	-	3	-	-	-	-
17.7	14	22	-	-	-	-	-	36	-	-	-	-
18	68	528	21	12	-	-	-	596	21	12	-	-
18.1	2	2	-	-	-	-	-	4	-	-	-	-
18.2	57	520	18	12	-	-	-	577	18	12	-	-
18.3	9	6	3	-	-	-	-	15	3	-	-	-
<b>DC</b> <b>INDUSTRIE CONCIARIE, FABBRICAZIONE DI PRODOTTI IN CUOIO, PELLE E SIMILARI</b>	<b>20</b>	<b>56</b>	<b>1</b>	-	-	-	-	<b>76</b>	<b>1</b>	-	-	-
19	20	56	1	-	-	-	-	76	1	-	-	-
19.1	-	-	-	-	-	-	-	-	-	-	-	-
19.2	10	32	1	-	-	-	-	42	1	-	-	-
19.3	10	24	-	-	-	-	-	34	-	-	-	-
<b>DD</b> <b>INDUSTRIA DEL LEGNO E DEI PRODOTTI IN LEGNO</b>	<b>282</b>	<b>343</b>	<b>4</b>	<b>15</b>	-	-	-	<b>625</b>	<b>4</b>	<b>15</b>	-	-
20	282	343	4	15	-	-	-	625	4	15	-	-
20.1	19	13	-	-	-	-	-	32	-	-	-	-
20.2	-	110	-	9	-	-	-	110	-	9	-	-
20.3	182	173	4	6	-	-	-	355	4	6	-	-
20.4	54	38	-	-	-	-	-	92	-	-	-	-
20.5	27	9	-	-	-	-	-	36	-	-	-	-

**Tavola 3.33 segue - Addetti alle unità locali delle imprese e delle istituzioni per tipo di rapporto di lavoro, sezione, sottosezione, divisione e gruppo di attività economica e tipo di comune**

ATTIVITÀ ECONOMICHE TIPO DI COMUNE	DIPENDENTI									TOTALE ADDETTI			PERSONALE VOLONTARIO	
	Indipendenti	DALLE UNITÀ LOCALI DELLE IMPRESE			DALLE UNITÀ LOCALI DELLE ISTITUZIONI			In complesso	Di cui part-time	Di cui con contratto formazione lavoro	Delle unità locali delle imprese	Delle unità locali delle istituzioni		
		Totale	Di cui part-time	Di cui con contratto formazione lavoro	Totale	Di cui part-time	Di cui con contratto formazione lavoro							
DE FABBRICAZIONE DELLA PASTA-CARTA, DELLA CARTA E DEI PRODOTTI DI CARTA; STAMPA ED EDITORIA	85	156	12	4	-	-	-	241	12	4	-	-		
21	17	49	2	1	-	-	66	2	1	-	-			
21.1	2	22	-	-	-	-	24	-	-	-	-			
21.2	15	27	2	1	-	-	42	2	1	-	-			
22	68	107	10	3	-	-	175	10	3	-	-			
22.1	6	52	4	2	-	-	58	4	2	-	-			
22.2	59	54	6	1	-	-	113	6	1	-	-			
22.3	3	1	-	-	-	-	4	-	-	-	-			
DF FABBRICAZIONE DI COKE, RAFFINERIE DI PETROLIO, TRATTAMENTO DEI COMBUSTIBILI NUCLEARI	6	89	-	-	-	-	95	-	-	-	-			
23	6	89	-	-	-	-	95	-	-	-	-			
23.1	-	-	-	-	-	-	-	-	-	-	-			
23.2	6	89	-	-	-	-	95	-	-	-	-			
23.3	-	-	-	-	-	-	-	-	-	-	-			
DG FABBRICAZIONE DI PRODOTTI CHIMICI E DI FIBRE SINTETICHE E ARTIFICIALI	19	521	3	5	-	-	540	3	5	-	-			
24	19	521	3	5	-	-	540	3	5	-	-			
24.1	3	239	3	5	-	-	242	3	5	-	-			
24.2	1	247	-	-	-	-	248	-	-	-	-			
24.3	3	-	-	-	-	-	3	-	-	-	-			
24.4	4	-	-	-	-	-	4	-	-	-	-			
24.5	4	3	-	-	-	-	7	-	-	-	-			
24.6	4	32	-	-	-	-	36	-	-	-	-			
24.7	-	-	-	-	-	-	-	-	-	-	-			
DH FABBRICAZIONE DI ARTICOLI IN GOMMA E MATERIE PLASTICHE	23	245	-	-	-	-	268	-	-	-	-			
25	23	245	-	-	-	-	268	-	-	-	-			
25.1	3	1	-	-	-	-	4	-	-	-	-			
25.2	20	244	-	-	-	-	264	-	-	-	-			
DI FABBRICAZIONE DI PRODOTTI DELLA LAVORAZIONE DI MINERALI NON METALLIFERI	704	3.118	30	89	-	-	3.822	30	89	-	-			
26	704	3.118	30	89	-	-	3.822	30	89	-	-			
26.1	15	27	1	3	-	-	42	1	3	-	-			
26.2	4	175	1	1	-	-	179	1	1	-	-			
26.3	-	-	-	-	-	-	-	-	-	-	-			
26.4	-	-	-	-	-	-	-	-	-	-	-			
26.5	-	74	-	3	-	-	74	-	3	-	-			
26.6	24	149	2	3	-	-	173	2	3	-	-			
26.7	629	2.558	22	78	-	-	3.187	22	78	-	-			
26.8	32	135	4	1	-	-	167	4	1	-	-			
DJ PRODUZIONE DI METALLO E FABBRICAZIONE DI PRODOTTI IN METALLO	405	2.481	22	57	-	-	2.886	22	57	-	-			
27	3	724	-	-	-	-	727	-	-	-	-			
27.1	-	110	-	-	-	-	110	-	-	-	-			
27.2	1	573	-	-	-	-	574	-	-	-	-			
27.3	2	41	-	-	-	-	43	-	-	-	-			
27.4	-	-	-	-	-	-	-	-	-	-	-			
27.5	-	-	-	-	-	-	-	-	-	-	-			
28	402	1.757	22	57	-	-	2.159	22	57	-	-			
28.1	224	764	9	43	-	-	988	9	43	-	-			
28.2	-	-	-	-	-	-	-	-	-	-	-			
28.3	-	411	-	-	-	-	411	-	-	-	-			
28.4	6	21	-	-	-	-	27	-	-	-	-			
28.5	82	237	3	5	-	-	319	3	5	-	-			
28.6	29	162	5	3	-	-	191	5	3	-	-			
28.7	61	162	5	6	-	-	223	5	6	-	-			
DK FABBRICAZIONE DI MACCHINE ED APPARECCHI MECCANICI, COMPRESI L'INSTALLAZIONE, IL MONTAGGIO, LA RIPARAZIONE E LA MANUTENZIONE	179	1.068	11	41	-	-	1.247	11	41	-	-			
29	179	1.068	11	41	-	-	1.247	11	41	-	-			
29.1	2	260	-	9	-	-	262	-	9	-	-			
29.2	70	169	3	15	-	-	239	3	15	-	-			
29.3	9	9	-	-	-	-	18	-	-	-	-			
29.4	49	317	5	12	-	-	366	5	12	-	-			
29.5	48	220	3	5	-	-	268	3	5	-	-			
29.6	-	90	-	-	-	-	90	-	-	-	-			
29.7	1	3	-	-	-	-	4	-	-	-	-			

**Tavola 3.33 segue - Addetti alle unità locali delle imprese e delle istituzioni per tipo di rapporto di lavoro, sezione, sottosezione, divisione e gruppo di attività economica e tipo di comune**

ATTIVITÀ ECONOMICHE TIPO DI COMUNE	DIPENDENTI										PERSONALE VOLONTARIO	
	Indipendenti	DALLE UNITÀ LOCALI DELLE IMPRESE			DALLE UNITÀ LOCALI DELLE ISTITUZIONI			TOTALE ADDETTI			Delle unità locali delle imprese	Delle unità locali delle istituzioni
		Totale	Di cui part-time	Di cui con contratto formazione lavoro	Totale	Di cui part-time	Di cui con contratto formazione lavoro	In complesso	Di cui part-time	Di cui con contratto formazione lavoro		
<b>DL FABBRICAZIONE DI MACCHINE ELETTRICHE E DI APPARECCHIATURE ELETTRICHE ED OTTICHE</b>	<b>204</b>	<b>342</b>	<b>14</b>	<b>29</b>	-	-	-	<b>546</b>	<b>14</b>	<b>29</b>	-	-
30	2	1	-	-	-	-	-	3	-	-	-	-
30.0	2	1	-	-	-	-	-	3	-	-	-	-
31	52	174	1	13	-	-	-	226	1	13	-	-
31.1	1	2	-	-	-	-	-	3	-	-	-	-
31.2	18	60	-	10	-	-	-	78	-	10	-	-
31.3	-	-	-	-	-	-	-	-	-	-	-	-
31.4	-	-	-	-	-	-	-	-	-	-	-	-
31.5	6	30	-	2	-	-	-	36	-	2	-	-
31.6	27	82	1	1	-	-	-	109	1	1	-	-
32	44	100	2	6	-	-	-	144	2	6	-	-
32.1	11	24	2	6	-	-	-	35	2	6	-	-
32.2	33	76	-	-	-	-	-	109	-	-	-	-
32.3	-	-	-	-	-	-	-	-	-	-	-	-
33	106	67	11	10	-	-	-	173	11	10	-	-
33.1	85	26	10	-	-	-	-	111	10	-	-	-
33.2	7	40	1	10	-	-	-	47	1	10	-	-
33.3	-	-	-	-	-	-	-	-	-	-	-	-
33.4	14	1	-	-	-	-	-	15	-	-	-	-
33.5	-	-	-	-	-	-	-	-	-	-	-	-
<b>DM FABBRICAZIONE DI MEZZI DI TRASPORTO</b>	<b>50</b>	<b>1.275</b>	<b>4</b>	<b>48</b>	-	-	-	<b>1.325</b>	<b>4</b>	<b>48</b>	-	-
34	1	406	1	43	-	-	-	407	1	43	-	-
34.1	-	-	-	-	-	-	-	-	-	-	-	-
34.2	-	-	-	-	-	-	-	-	-	-	-	-
34.3	1	406	1	43	-	-	-	407	1	43	-	-
35	49	869	3	5	-	-	-	918	3	5	-	-
35.1	49	869	3	5	-	-	-	918	3	5	-	-
35.2	-	-	-	-	-	-	-	-	-	-	-	-
35.3	-	-	-	-	-	-	-	-	-	-	-	-
35.4	-	-	-	-	-	-	-	-	-	-	-	-
35.5	-	-	-	-	-	-	-	-	-	-	-	-
<b>DN ALTRE INDUSTRIE MANIFATTURIERE</b>	<b>141</b>	<b>577</b>	<b>7</b>	<b>5</b>	-	-	-	<b>718</b>	<b>7</b>	<b>5</b>	-	-
36	132	574	7	5	-	-	-	706	7	5	-	-
36.1	109	568	7	3	-	-	-	677	7	3	-	-
36.2	8	4	-	2	-	-	-	12	-	2	-	-
36.3	-	-	-	-	-	-	-	-	-	-	-	-
36.4	1	-	-	-	-	-	-	1	-	-	-	-
36.5	-	-	-	-	-	-	-	-	-	-	-	-
36.6	14	2	-	-	-	-	-	16	-	-	-	-
37	9	3	-	-	-	-	-	12	-	-	-	-
37.1	8	2	-	-	-	-	-	10	-	-	-	-
37.2	1	1	-	-	-	-	-	2	-	-	-	-
<b>E PRODUZIONE E DISTRIBUZIONE DI ENERGIA ELETTRICA, GAS E ACQUA</b>	<b>21</b>	<b>560</b>	<b>7</b>	<b>-</b>	<b>9</b>	<b>2</b>	<b>-</b>	<b>590</b>	<b>9</b>	<b>-</b>	<b>-</b>	<b>-</b>
40	1	384	5	-	-	-	-	385	5	-	-	-
40.1	-	286	3	-	-	-	-	286	3	-	-	-
40.2	1	98	2	-	-	-	-	99	2	-	-	-
40.3	-	-	-	-	-	-	-	-	-	-	-	-
41	20	176	2	-	9	2	-	205	4	-	-	-
41.0	20	176	2	-	9	2	-	205	4	-	-	-
<b>F COSTRUZIONI</b>	<b>1.974</b>	<b>2.728</b>	<b>23</b>	<b>73</b>	<b>-</b>	<b>-</b>	<b>-</b>	<b>4.702</b>	<b>23</b>	<b>73</b>	<b>-</b>	<b>-</b>
45	1.974	2.728	23	73	-	-	-	4.702	23	73	-	-
45.1	41	160	1	13	-	-	-	201	1	13	-	-
45.2	1.165	1.752	13	20	-	-	-	2.917	13	20	-	-
45.3	476	578	6	19	-	-	-	1.054	6	19	-	-
45.4	285	210	2	18	-	-	-	495	2	18	-	-
45.5	7	28	1	3	-	-	-	35	1	3	-	-
<b>G COMMERCIO ALL'INGROSSO E AL DETTAGLIO; RIPARAZIONE DI AUTOVEICOLI, MOTOCICLI E DI BENI PERSONALI E PER LA CASA</b>	<b>8.208</b>	<b>4.313</b>	<b>342</b>	<b>126</b>	<b>17</b>	<b>-</b>	<b>-</b>	<b>12.538</b>	<b>342</b>	<b>126</b>	<b>-</b>	<b>-</b>
50	908	856	27	21	-	-	-	1.764	27	21	-	-
50.1	98	207	11	5	-	-	-	305	11	5	-	-
50.2	510	578	13	13	-	-	-	1.088	13	13	-	-
50.3	46	18	1	1	-	-	-	64	1	1	-	-
50.4	82	15	-	1	-	-	-	97	-	1	-	-
50.5	172	38	2	1	-	-	-	210	2	1	-	-
51	1.433	1.376	59	52	-	-	-	2.809	59	52	-	-
51.1	315	78	6	3	-	-	-	393	6	3	-	-
51.2	48	5	-	-	-	-	-	53	-	-	-	-
51.3	250	288	17	7	-	-	-	538	17	7	-	-
51.4	145	143	6	6	-	-	-	288	6	6	-	-
51.5	582	750	25	26	-	-	-	1.332	25	26	-	-
51.6	86	89	5	7	-	-	-	175	5	7	-	-
51.7	7	23	-	3	-	-	-	30	-	3	-	-

**Tavola 3.33 segue - Addetti alle unità locali delle imprese e delle istituzioni per tipo di rapporto di lavoro, sezione, sottosezione, divisione e gruppo di attività economica e tipo di comune**

ATTIVITÀ ECONOMICHE TIPO DI COMUNE	DIPENDENTI									PERSONALE VOLONTARIO		
	DALLE UNITÀ LOCALI DELLE IMPRESE				DALLE UNITÀ LOCALI DELLE ISTITUZIONI			TOTALE ADDETTI			PERSONALE VOLONTARIO	
	Indipendenti	Totale	Di cui part-time	Di cui con contratto formazione lavoro	Totale	Di cui part-time	Di cui con contratto formazione lavoro	In complesso	Di cui part-time	Di cui con contratto formazione lavoro	Delle unità locali delle imprese	Delle unità locali delle istituzioni
<b>52</b>	<b>5.867</b>	<b>2.081</b>	<b>256</b>	<b>53</b>	<b>17</b>	-	-	<b>7.965</b>	<b>256</b>	<b>53</b>	-	-
52.1	1.012	831	121	12	-	-	1.843	121	12	-	-	
52.2	1.158	179	19	5	-	-	1.337	19	5	-	-	
52.3	223	163	30	1	17	-	403	30	1	-	-	
52.4	2.599	857	85	33	-	-	3.456	85	33	-	-	
52.5	29	2	-	1	-	-	31	-	1	-	-	
52.6	680	14	-	-	-	-	694	-	-	-	-	
52.7	166	35	-	1	-	-	201	1	1	-	-	
<b>H ALBERGHI E RISTORANTI</b>	<b>2.172</b>	<b>986</b>	<b>85</b>	<b>16</b>	<b>19</b>	<b>1</b>	<b>3.177</b>	<b>86</b>	<b>16</b>	<b>16</b>	<b>16</b>	
<b>55</b>	<b>2.172</b>	<b>986</b>	<b>85</b>	<b>16</b>	<b>19</b>	<b>1</b>	<b>3.177</b>	<b>86</b>	<b>16</b>	<b>16</b>	<b>16</b>	
55.1	342	157	11	-	-	-	499	11	-	-	-	
55.2	91	55	4	-	-	-	146	4	-	-	-	
55.3	728	365	42	11	-	-	1.093	42	11	-	-	
55.4	991	210	22	5	2	-	1.203	22	5	-	-	
55.5	20	199	6	-	17	1	236	7	-	-	-	
<b>I TRASPORTI, MAGAZZINAGGIO E COMUNICAZIONI</b>	<b>878</b>	<b>2.576</b>	<b>12</b>	<b>21</b>	<b>-</b>	<b>-</b>	<b>3.454</b>	<b>12</b>	<b>21</b>	<b>-</b>	<b>-</b>	
<b>60</b>	<b>686</b>	<b>969</b>	<b>4</b>	<b>7</b>	<b>-</b>	<b>-</b>	<b>1.655</b>	<b>4</b>	<b>7</b>	<b>-</b>	<b>-</b>	
60.1	-	412	-	-	-	-	412	-	-	-	-	
60.2	686	556	4	7	-	-	1.242	4	7	-	-	
60.3	-	1	-	-	-	-	1	-	-	-	-	
<b>61</b>	<b>-</b>	<b>-</b>	<b>-</b>	<b>-</b>	<b>-</b>	<b>-</b>	<b>-</b>	<b>-</b>	<b>-</b>	<b>-</b>	<b>-</b>	
61.1	-	-	-	-	-	-	-	-	-	-	-	
61.2	-	-	-	-	-	-	-	-	-	-	-	
<b>62</b>	<b>-</b>	<b>-</b>	<b>-</b>	<b>-</b>	<b>-</b>	<b>-</b>	<b>-</b>	<b>-</b>	<b>-</b>	<b>-</b>	<b>-</b>	
62.1	-	-	-	-	-	-	-	-	-	-	-	
62.2	-	-	-	-	-	-	-	-	-	-	-	
62.3	-	-	-	-	-	-	-	-	-	-	-	
<b>63</b>	<b>186</b>	<b>545</b>	<b>6</b>	<b>14</b>	<b>-</b>	<b>-</b>	<b>731</b>	<b>6</b>	<b>14</b>	<b>-</b>	<b>-</b>	
63.1	70	267	-	-	-	-	337	-	-	-	-	
63.2	21	87	-	8	-	-	108	-	8	-	-	
63.3	26	31	2	1	-	-	57	2	1	-	-	
63.4	69	160	4	5	-	-	229	4	5	-	-	
<b>64</b>	<b>6</b>	<b>1.062</b>	<b>2</b>	<b>-</b>	<b>-</b>	<b>-</b>	<b>1.068</b>	<b>2</b>	<b>-</b>	<b>-</b>	<b>-</b>	
64.1	6	903	-	-	-	-	909	-	-	-	-	
64.2	-	159	2	-	-	-	159	2	-	-	-	
<b>J INTERMEDIAZIONE MONETARIA E FINANZIARIA</b>	<b>252</b>	<b>1.162</b>	<b>44</b>	<b>26</b>	<b>1</b>	<b>-</b>	<b>1.415</b>	<b>44</b>	<b>26</b>	<b>-</b>	<b>-</b>	
<b>65</b>	<b>25</b>	<b>999</b>	<b>30</b>	<b>24</b>	<b>-</b>	<b>-</b>	<b>1.024</b>	<b>30</b>	<b>24</b>	<b>-</b>	<b>-</b>	
65.1	1	944	28	20	-	-	945	28	20	-	-	
65.2	24	55	2	4	-	-	79	2	4	-	-	
<b>66</b>	<b>1</b>	<b>24</b>	<b>-</b>	<b>-</b>	<b>1</b>	<b>-</b>	<b>26</b>	<b>-</b>	<b>-</b>	<b>-</b>	<b>-</b>	
66.0	1	24	-	-	1	-	26	-	-	-	-	
<b>67</b>	<b>226</b>	<b>139</b>	<b>14</b>	<b>2</b>	<b>-</b>	<b>-</b>	<b>365</b>	<b>14</b>	<b>2</b>	<b>-</b>	<b>-</b>	
67.1	24	7	-	-	-	-	31	-	-	-	-	
67.2	202	132	14	2	-	-	334	14	2	-	-	
<b>K ATTIVITÀ IMMOBILIARI, NOLEGGIO, INFORMATICA, RICERCA, ALTRE ATTIVITÀ PROFESSIONALI ED IMPRENDITORIALI</b>	<b>2.018</b>	<b>1.444</b>	<b>174</b>	<b>60</b>	<b>12</b>	<b>-</b>	<b>3.474</b>	<b>174</b>	<b>60</b>	<b>33</b>	<b>1</b>	
<b>70</b>	<b>206</b>	<b>28</b>	<b>6</b>	<b>2</b>	<b>-</b>	<b>-</b>	<b>234</b>	<b>6</b>	<b>2</b>	<b>-</b>	<b>-</b>	
70.1	22	1	-	-	-	-	23	-	-	-	-	
70.2	8	-	-	-	-	-	8	-	-	-	-	
70.3	176	27	6	2	-	-	203	6	2	-	-	
<b>71</b>	<b>53</b>	<b>24</b>	<b>-</b>	<b>1</b>	<b>-</b>	<b>-</b>	<b>77</b>	<b>-</b>	<b>1</b>	<b>-</b>	<b>-</b>	
71.1	1	2	-	-	-	-	3	-	-	-	-	
71.2	4	2	-	-	-	-	6	-	-	-	-	
71.3	4	11	-	-	-	-	15	-	-	-	-	
71.4	44	9	-	1	-	-	53	-	1	-	-	
<b>72</b>	<b>164</b>	<b>160</b>	<b>24</b>	<b>8</b>	<b>-</b>	<b>-</b>	<b>324</b>	<b>24</b>	<b>8</b>	<b>-</b>	<b>-</b>	
72.1	8	8	-	1	-	-	16	-	1	-	-	
72.2	25	21	-	2	-	-	46	-	2	-	-	
72.3	117	126	24	3	-	-	243	24	3	-	-	
72.4	-	-	-	-	-	-	-	-	-	-	-	
72.5	11	5	-	2	-	-	16	-	2	-	-	
72.6	3	-	-	-	-	-	3	-	-	-	-	
<b>73</b>	<b>-</b>	<b>-</b>	<b>-</b>	<b>-</b>	<b>-</b>	<b>-</b>	<b>-</b>	<b>-</b>	<b>-</b>	<b>-</b>	<b>1</b>	
73.1	-	-	-	-	-	-	-	-	-	-	-	
73.2	-	-	-	-	-	-	-	-	-	-	-	
<b>74</b>	<b>1.595</b>	<b>1.232</b>	<b>144</b>	<b>49</b>	<b>12</b>	<b>-</b>	<b>2.839</b>	<b>144</b>	<b>49</b>	<b>33</b>	<b>1</b>	
74.1	562	492	68	19	-	-	1.054	68	19	17	-	
74.2	460	105	9	8	-	-	565	9	8	10	-	
74.3	3	18	-	5	-	-	21	-	5	-	-	
74.4	64	48	1	3	-	-	112	1	3	4	-	
74.5	-	-	-	-	-	-	-	-	-	-	-	
74.6	8	82	-	2	-	-	90	-	2	-	-	
74.7	306	363	57	6	-	-	669	57	6	-	-	
74.8	192	124	9	6	12	-	328	9	6	2	-	



**Tavola 3.33 segue - Addetti alle unità locali delle imprese e delle istituzioni per tipo di rapporto di lavoro, sezione, sottosezione, divisione e gruppo di attività economica e tipo di comune**

ATTIVITÀ ECONOMICHE TIPO DI COMUNE	DIPENDENTI											
	Indipendenti	DALLE UNITÀ LOCALI DELLE IMPRESE			DALLE UNITÀ LOCALI DELLE ISTITUZIONI			TOTALE ADDETTI			PERSONALE VOLONTARIO	
		Totale	Di cui part-time	Di cui con contratto formazione lavoro	Totale	Di cui part-time	Di cui con contratto formazione lavoro	In complesso	Di cui part-time	Di cui con contratto formazione lavoro	Delle unità locali delle imprese	Delle unità locali delle istituzioni
<b>L PUBBLICA AMMINISTRAZIONE E DIFESA; ASSICURAZIONE SOCIALE OBBLIGATORIA</b>	-	-	-	-	<b>3.752</b>	<b>18</b>	<b>5</b>	<b>3.752</b>	<b>18</b>	<b>5</b>	-	<b>21</b>
75	-	-	-	-	3.752	18	5	3.752	18	5	-	21
75.1	-	-	-	-	2.228	18	-	2.228	18	-	-	1
75.2	-	-	-	-	1.293	-	4	1.293	-	4	-	20
75.3	-	-	-	-	231	-	1	231	-	1	-	-
<b>M ISTRUZIONE</b>	<b>64</b>	<b>18</b>	<b>2</b>	-	<b>4.974</b>	<b>24</b>	-	<b>5.056</b>	<b>26</b>	-	<b>2</b>	<b>31</b>
80	64	18	2	-	4.974	24	-	5.056	26	-	2	31
80.1	2	2	1	-	1.686	15	-	1.690	16	-	-	18
80.2	3	7	-	-	3.285	9	-	3.295	9	-	-	13
80.3	1	-	-	-	-	-	-	1	-	-	-	-
80.4	58	9	1	-	3	-	-	70	1	-	2	-
<b>N SANITÀ E ALTRI SERVIZI SOCIALI</b>	<b>661</b>	<b>324</b>	<b>35</b>	<b>11</b>	<b>3.224</b>	<b>127</b>	<b>2</b>	<b>4.209</b>	<b>162</b>	<b>13</b>	<b>10</b>	<b>250</b>
85	661	324	35	11	3.224	127	2	4.209	162	13	10	250
85.1	602	303	35	11	2.761	99	2	3.666	134	13	10	59
85.2	18	-	-	-	5	-	-	23	-	-	-	-
85.3	41	21	-	-	458	28	-	520	28	-	-	191
<b>O ALTRI SERVIZI PUBBLICI, SOCIALI E PERSONALI</b>	<b>1.211</b>	<b>764</b>	<b>58</b>	<b>13</b>	<b>476</b>	<b>33</b>	<b>8</b>	<b>2.451</b>	<b>91</b>	<b>21</b>	<b>27</b>	<b>1.482</b>
90	34	262	2	1	50	3	-	346	5	1	6	-
90.0	34	262	2	1	50	3	-	346	5	1	6	-
91	-	-	-	-	317	11	8	317	11	8	-	702
91.1	-	-	-	-	165	7	7	165	7	7	-	31
91.2	-	-	-	-	56	1	-	56	1	-	-	45
91.3	-	-	-	-	96	3	1	96	3	1	-	626
92	448	193	17	1	106	19	-	747	36	1	18	779
92.1	12	3	-	-	-	-	-	15	-	-	-	-
92.2	24	16	-	1	-	-	-	40	-	1	3	-
92.3	144	71	12	-	8	-	-	223	12	-	3	442
92.4	1	3	-	-	-	-	-	4	-	-	-	-
92.5	-	1	-	-	49	4	-	50	4	-	-	8
92.6	67	45	2	-	37	5	-	149	7	-	10	304
92.7	200	54	3	-	12	10	-	266	13	-	2	25
93	729	309	39	11	3	-	-	1.041	39	11	3	1
93.0	729	309	39	11	3	-	-	1.041	39	11	3	1
<b>TOTALE</b>	<b>20.599</b>	<b>27.137</b>	<b>944</b>	<b>681</b>	<b>12.500</b>	<b>205</b>	<b>15</b>	<b>60.236</b>	<b>1.149</b>	<b>696</b>	<b>72</b>	<b>1.785</b>
di cui addetti alle unità locali:												
- dell'industria in senso stretto (a)	3.018	12.781	167	334	25	2	-	15.824	169	334	-	-
- dei servizi	15.464	11.587	752	273	12.475	203	15	39.526	955	288	72	1.785
TIPO DI COMUNE												
- Comune capoluogo	14.310	21.079	766	546	8.840	153	11	44.229	919	557	59	845
- Altri comuni	6.289	6.058	178	135	3.660	52	4	16.007	230	139	13	940
<b>TOTALE</b>	<b>20.599</b>	<b>27.137</b>	<b>944</b>	<b>681</b>	<b>12.500</b>	<b>205</b>	<b>15</b>	<b>60.236</b>	<b>1.149</b>	<b>696</b>	<b>72</b>	<b>1.785</b>

(a) Comprende le sezioni di attività: C - Estrazione di minerali; D - Attività manifatturiere; E - Produzione e distribuzione di energia elettrica, gas e acqua

**Tavola 3.34 - Addetti alle unità locali delle imprese e delle istituzioni per categoria posizionale, sesso, sezione, sotto-sezione e divisione di attività economica e tipo di comune**

ATTIVITÀ ECONOMICHE TIPO DI COMUNE		DIPENDENTI DALLE UNITÀ LOCALI DELLE IMPRESE							Totale dipen- denti	Totale addetti
		Dirigenti	Direttivi e qua- dri	Impiegati e operai (a)	Categorie spe- ciali	Apprendisti	Altro personale			
		DIPENDENTI DALLE UNITÀ LOCALI DELLE ISTITUZIONI								
		Indipendenti	Dirigenti e as- similati	Direttivi, fun- zionari collabo- ratori e assimi- lati	Assistenti, operatori, coa- diutori e assi- milati	-	-	Addetti ai ser- vizi ausiliari e assimilati		
		MASCHI E FEMMINE								
<b>A</b>	<b>AGRICOLTURA, CACCIA E SILVICOL- TURA</b>	<b>119</b>	<b>1</b>	<b>-</b>	<b>32</b>	<b>1</b>	<b>2</b>	<b>4</b>	<b>40</b>	<b>159</b>
01		79	1	-	17	-	1	4	23	102
02		40	-	-	15	1	1	-	17	57
<b>B</b>	<b>PESCA, PISCICOLTURA E SERVIZI CONNESSI</b>	<b>24</b>	<b>-</b>	<b>-</b>	<b>1</b>	<b>-</b>	<b>-</b>	<b>-</b>	<b>1</b>	<b>25</b>
05		24	-	-	1	-	-	-	1	25
<b>C</b>	<b>ESTRAZIONE DI MINERALI</b>	<b>237</b>	<b>3</b>	<b>5</b>	<b>915</b>	<b>26</b>	<b>13</b>	<b>5</b>	<b>967</b>	<b>1.204</b>
<b>CA</b>	<b>ESTRAZIONE DI MINERALI ENERGE- TICI</b>	<b>-</b>	<b>-</b>	<b>-</b>	<b>30</b>	<b>-</b>	<b>-</b>	<b>-</b>	<b>30</b>	<b>30</b>
10		-	-	-	-	-	-	-	-	-
11		-	-	-	30	-	-	-	30	30
12		-	-	-	-	-	-	-	-	-
<b>CB</b>	<b>ESTRAZIONE DI MINERALI NON ENER- GETICI</b>	<b>237</b>	<b>3</b>	<b>5</b>	<b>885</b>	<b>26</b>	<b>13</b>	<b>5</b>	<b>937</b>	<b>1.174</b>
13		-	-	-	-	-	-	-	-	-
14		237	3	5	885	26	13	5	937	1.174
<b>D</b>	<b>ATTIVITÀ MANIFATTURIERE</b>	<b>2.760</b>	<b>112</b>	<b>150</b>	<b>10.195</b>	<b>195</b>	<b>460</b>	<b>158</b>	<b>11.270</b>	<b>14.030</b>
<b>DA</b>	<b>INDUSTRIE ALIMENTARI, DELLE BE- VANDE E DEL TABACCO</b>	<b>536</b>	<b>1</b>	<b>1</b>	<b>358</b>	<b>2</b>	<b>38</b>	<b>15</b>	<b>415</b>	<b>951</b>
15		536	1	1	358	2	38	15	415	951
16		-	-	-	-	-	-	-	-	-
<b>DB</b>	<b>INDUSTRIE TESSILI E DELL'ABBIGLIA- MENTO</b>	<b>106</b>	<b>6</b>	<b>2</b>	<b>518</b>	<b>23</b>	<b>25</b>	<b>10</b>	<b>584</b>	<b>690</b>
17		38	-	-	52	-	4	-	56	94
18		68	6	2	466	23	21	10	528	596
<b>DC</b>	<b>INDUSTRIE CONCIARIE, FABBRICA- ZIONE DI PRODOTTI IN CUOIO, PELLE E SIMILARI</b>	<b>20</b>	<b>-</b>	<b>-</b>	<b>42</b>	<b>-</b>	<b>12</b>	<b>2</b>	<b>56</b>	<b>76</b>
19		20	-	-	42	-	12	2	56	76
<b>DD</b>	<b>INDUSTRIA DEL LEGNO E DEI PRO- DOTTI IN LEGNO</b>	<b>282</b>	<b>3</b>	<b>-</b>	<b>286</b>	<b>5</b>	<b>37</b>	<b>12</b>	<b>343</b>	<b>625</b>
20		282	3	-	286	5	37	12	343	625
<b>DE</b>	<b>FABBRICAZIONE DELLA PASTA- CARTA, DELLA CARTA E DEI PRO- DOTTI DI CARTA; STAMPA ED EDITO- RIA</b>	<b>85</b>	<b>1</b>	<b>-</b>	<b>132</b>	<b>4</b>	<b>15</b>	<b>4</b>	<b>156</b>	<b>241</b>
21		17	-	-	47	-	2	-	49	66
22		68	1	-	85	4	13	4	107	175
<b>DF</b>	<b>FABBRICAZIONE DI COKE, RAFFINE- RIE DI PETROLIO, TRATTAMENTO DEI COMBUSTIBILI NUCLEARI</b>	<b>6</b>	<b>1</b>	<b>1</b>	<b>84</b>	<b>1</b>	<b>2</b>	<b>-</b>	<b>89</b>	<b>95</b>
23		6	1	1	84	1	2	-	89	95
<b>DG</b>	<b>FABBRICAZIONE DI PRODOTTI CHI- MICI E DI FIBRE SINTETICHE E ARTIFI- CIALI</b>	<b>19</b>	<b>5</b>	<b>33</b>	<b>455</b>	<b>14</b>	<b>-</b>	<b>14</b>	<b>521</b>	<b>540</b>
24		19	5	33	455	14	-	14	521	540
<b>DH</b>	<b>FABBRICAZIONE DI ARTICOLI IN GOMMA E MATERIE PLASTICHE</b>	<b>23</b>	<b>-</b>	<b>2</b>	<b>232</b>	<b>4</b>	<b>7</b>	<b>-</b>	<b>245</b>	<b>268</b>
25		23	-	2	232	4	7	-	245	268
<b>DI</b>	<b>FABBRICAZIONE DI PRODOTTI DELLA LAVORAZIONE DI MINERALI NON ME- TALLIFERI</b>	<b>704</b>	<b>38</b>	<b>16</b>	<b>2.838</b>	<b>83</b>	<b>112</b>	<b>31</b>	<b>3.118</b>	<b>3.822</b>
26		704	38	16	2.838	83	112	31	3.118	3.822
<b>DJ</b>	<b>PRODUZIONE DI METALLO E FABBRICA- ZIONE DI PRODOTTI IN METALLO</b>	<b>405</b>	<b>16</b>	<b>27</b>	<b>2.229</b>	<b>56</b>	<b>139</b>	<b>14</b>	<b>2.481</b>	<b>2.886</b>
27		3	3	-	708	11	2	-	724	727
28		402	13	27	1.521	45	137	14	1.757	2.159
<b>DK</b>	<b>FABBRICAZIONE DI MACCHINE ED APPARECCHI MECCANICI, COMPRESI L'INSTALLAZIONE, IL MONTAGGIO, LA RIPARAZIONE E LA MANUTENZIONE</b>	<b>179</b>	<b>11</b>	<b>28</b>	<b>963</b>	<b>2</b>	<b>29</b>	<b>35</b>	<b>1.068</b>	<b>1.247</b>
29		179	11	28	963	2	29	35	1.068	1.247
<b>DL</b>	<b>FABBRICAZIONE DI MACCHINE ELET- TRICHE E DI APPARECCHIATURE ELETTRICHE ED OTTICHE</b>	<b>204</b>	<b>4</b>	<b>4</b>	<b>309</b>	<b>-</b>	<b>23</b>	<b>2</b>	<b>342</b>	<b>546</b>
30		2	-	-	1	-	-	-	1	3
31		52	4	-	152	-	18	-	174	226
32		44	-	1	94	-	4	1	100	144
33		106	-	3	62	-	1	1	67	173
<b>DM</b>	<b>FABBRICAZIONE DI MEZZI DI TRA- SPORTO</b>	<b>50</b>	<b>20</b>	<b>19</b>	<b>1.214</b>	<b>-</b>	<b>7</b>	<b>15</b>	<b>1.275</b>	<b>1.325</b>
34		1	4	14	388	-	-	-	406	407
35		49	16	5	826	-	7	15	869	918

**Tavola 3.34 segue - Addetti alle unità locali delle imprese e delle istituzioni per categoria posizionale, sesso, sezione, sottosezione e divisione di attività economica e tipo di comune**

ATTIVITÀ ECONOMICHE TIPO DI COMUNE		DIPENDENTI DALLE UNITÀ LOCALI DELLE IMPRESE						Totale dipen- denti	Totale addetti	
		Dirigenti	Dirigenti e qua- dri	Impiegati e operai (a)	Categorie spe- ciali	Apprendisti	Altro personale			
		DIPENDENTI DALLE UNITÀ LOCALI DELLE ISTITUZIONI								
		Indipendenti	Dirigenti e as- similati	Dirigenti, fun- zionari collabo- ratori e assimi- lati	Assistenti, operatori, coa- diutori e assimi- lati	-	-	Addetti ai ser- vizi ausiliari e assimilati		
<b>DN</b>	<b>ALTRE INDUSTRIE MANIFATTURIERE</b>	<b>141</b>	<b>6</b>	<b>17</b>	<b>535</b>	<b>1</b>	<b>14</b>	<b>4</b>	<b>577</b>	<b>718</b>
36		132	6	17	533	1	14	3	574	706
37		9	-	-	2	-	-	1	3	12
<b>E</b>	<b>PRODUZIONE E DISTRIBUZIONE DI ENERGIA ELETTRICA, GAS E AC- QUA</b>	<b>21</b>	<b>5</b>	<b>12</b>	<b>547</b>	<b>-</b>	<b>5</b>	<b>-</b>	<b>569</b>	<b>590</b>
40		1	3	4	377	-	-	-	384	385
41		20	2	8	170	-	5	-	185	205
<b>F</b>	<b>COSTRUZIONI</b>	<b>1.974</b>	<b>15</b>	<b>3</b>	<b>2.444</b>	<b>7</b>	<b>244</b>	<b>15</b>	<b>2.728</b>	<b>4.702</b>
45		1.974	15	3	2.444	7	244	15	2.728	4.702
<b>G</b>	<b>COMMERCIO ALL'INGROSSO E AL DETTAGLIO; RIPARAZIONE DI AUTO- VEICOLI, MOTOCICLI E DI BENI PER- SONALI E PER LA CASA</b>	<b>8.208</b>	<b>52</b>	<b>44</b>	<b>3.697</b>	<b>81</b>	<b>273</b>	<b>183</b>	<b>4.330</b>	<b>12.538</b>
50		908	5	2	711	8	115	15	856	1.764
51		1.433	40	27	1.232	20	23	34	1.376	2.809
52		5.867	7	15	1.754	53	135	134	2.098	7.965
<b>H</b>	<b>ALBERGHI E RISTORANTI</b>	<b>2.172</b>	<b>2</b>	<b>-</b>	<b>788</b>	<b>9</b>	<b>76</b>	<b>130</b>	<b>1.005</b>	<b>3.177</b>
55		2.172	2	-	788	9	76	130	1.005	3.177
<b>I</b>	<b>TRASPORTI, MAGAZZINAGGIO E CO- MUNICAZIONI</b>	<b>878</b>	<b>21</b>	<b>16</b>	<b>1.813</b>	<b>261</b>	<b>2</b>	<b>463</b>	<b>2.576</b>	<b>3.454</b>
60		686	4	3	601	261	2	98	969	1.655
61		-	-	-	-	-	-	-	-	-
62		-	-	-	-	-	-	-	-	-
63		186	15	5	520	-	-	5	545	731
64		6	2	8	692	-	-	360	1.062	1.068
<b>J</b>	<b>INTERMEDIAZIONE MONETARIA E FI- NANZIARIA</b>	<b>252</b>	<b>90</b>	<b>54</b>	<b>980</b>	<b>22</b>	<b>7</b>	<b>10</b>	<b>1.163</b>	<b>1.415</b>
65		25	89	53	830	15	3	9	999	1.024
66		1	-	1	18	6	-	-	25	26
67		226	1	-	132	1	4	1	139	365
<b>K</b>	<b>ATTIVITÀ IMMOBILIARI, NOLEGGIO, INFORMATICA, RICERCA, ALTRE ATTI- VITÀ PROFESSIONALI ED IMPRENDI- TORIALI</b>	<b>2.018</b>	<b>9</b>	<b>8</b>	<b>1.363</b>	<b>4</b>	<b>29</b>	<b>43</b>	<b>1.456</b>	<b>3.474</b>
70		206	-	-	28	-	-	-	28	234
71		53	1	-	20	-	2	1	24	77
72		164	-	1	156	-	2	1	160	324
73		-	-	-	-	-	-	-	-	-
74		1.595	8	7	1.159	4	25	41	1.244	2.839
<b>L</b>	<b>PUBBLICA AMMINISTRAZIONE E DI- FESA; ASSICURAZIONE SOCIALE OB- BLIGATORIA</b>	<b>-</b>	<b>47</b>	<b>579</b>	<b>2.783</b>	<b>-</b>	<b>-</b>	<b>343</b>	<b>3.752</b>	<b>3.752</b>
75		-	47	579	2.783	-	-	343	3.752	3.752
<b>M</b>	<b>ISTRUZIONE</b>	<b>64</b>	<b>8</b>	<b>2.434</b>	<b>1.796</b>	<b>1</b>	<b>-</b>	<b>753</b>	<b>4.992</b>	<b>5.056</b>
80		64	8	2.434	1.796	1	-	753	4.992	5.056
<b>N</b>	<b>SANITÀ E ALTRI SERVIZI SOCIALI</b>	<b>661</b>	<b>466</b>	<b>211</b>	<b>2.356</b>	<b>25</b>	<b>17</b>	<b>473</b>	<b>3.548</b>	<b>4.209</b>
85		661	466	211	2.356	25	17	473	3.548	4.209
<b>O</b>	<b>ALTRI SERVIZI PUBBLICI, SOCIALI E PERSONALI</b>	<b>1.211</b>	<b>102</b>	<b>78</b>	<b>800</b>	<b>27</b>	<b>119</b>	<b>114</b>	<b>1.240</b>	<b>2.451</b>
90		34	3	9	272	-	-	28	312	346
91		-	84	55	163	-	-	15	317	317
92		448	15	14	192	23	9	46	299	747
93		729	-	-	173	4	110	25	312	1.041
<b>TOTALE</b>		<b>20.599</b>	<b>933</b>	<b>3.594</b>	<b>30.510</b>	<b>659</b>	<b>1.247</b>	<b>2.694</b>	<b>39.637</b>	<b>60.236</b>
di cui addetti alle unità locali:										
- dell'industria in senso stretto (b)		3.018	120	167	11.657	221	478	163	12.806	15.824
- dei servizi		15.464	797	3.424	16.376	430	523	2.512	24.062	39.526
TIPO DI COMUNE										
- Comune capoluogo		14.310	783	2.679	23.215	460	865	1.917	29.919	44.229
- Altri comuni		6.289	150	915	7.295	199	382	777	9.718	16.007
<b>TOTALE</b>		<b>20.599</b>	<b>933</b>	<b>3.594</b>	<b>30.510</b>	<b>659</b>	<b>1.247</b>	<b>2.694</b>	<b>39.637</b>	<b>60.236</b>

**Tavola 3.34 segue - Addetti alle unità locali delle imprese e delle istituzioni per categoria posizionale, sesso, sezione, sottosezione e divisione di attività economica e tipo di comune**

ATTIVITÀ ECONOMICHE TIPO DI COMUNE		DIPENDENTI DALLE UNITÀ LOCALI DELLE IMPRESE							Totale dipen- denti	Totale addetti
		Dirigenti	Direttivi e qua- dri	Impiegati e operai (a)	Categorie spe- ciali	Apprendisti	Altro personale			
		DIPENDENTI DALLE UNITÀ LOCALI DELLE ISTITUZIONI								
		Indipendenti	Dirigenti e as- similati	Direttivi, fun- zionari collabo- ratori e assimi- lati	Assistenti, operatori, coa- diutori e assi- milati	-	-	Addetti ai ser- vizi ausiliari e assimilati		
<b>MASCHI</b>										
<b>A</b>	<b>AGRICOLTURA, CACCIA E SILVICOL- TURA</b>	<b>97</b>	-	-	<b>29</b>	<b>1</b>	<b>2</b>	<b>3</b>	<b>35</b>	<b>132</b>
01		60	-	-	16	-	1	3	20	80
02		37	-	-	13	1	1	-	15	52
<b>B</b>	<b>PESCA, PISCICOLTURA E SERVIZI CONNESSI</b>	<b>20</b>	-	-	<b>1</b>	-	-	-	<b>1</b>	<b>21</b>
05		20	-	-	1	-	-	-	1	21
<b>C</b>	<b>ESTRAZIONE DI MINERALI</b>	<b>227</b>	<b>3</b>	<b>5</b>	<b>855</b>	<b>26</b>	<b>13</b>	<b>4</b>	<b>906</b>	<b>1.133</b>
<b>CA</b>	<b>ESTRAZIONE DI MINERALI ENERGE- TICI</b>	-	-	-	<b>30</b>	-	-	-	<b>30</b>	<b>30</b>
10		-	-	-	-	-	-	-	-	-
11		-	-	-	30	-	-	-	30	30
12		-	-	-	-	-	-	-	-	-
<b>CB</b>	<b>ESTRAZIONE DI MINERALI NON ENER- GETICI</b>	<b>227</b>	<b>3</b>	<b>5</b>	<b>825</b>	<b>26</b>	<b>13</b>	<b>4</b>	<b>876</b>	<b>1.103</b>
13		-	-	-	-	-	-	-	-	-
14		227	3	5	825	26	13	4	876	1.103
<b>D</b>	<b>ATTIVITÀ MANIFATTURIERE</b>	<b>2.099</b>	<b>94</b>	<b>147</b>	<b>8.790</b>	<b>185</b>	<b>383</b>	<b>124</b>	<b>9.723</b>	<b>11.822</b>
<b>DA</b>	<b>INDUSTRIE ALIMENTARI, DELLE BE- VANDE E DEL TABACCO</b>	<b>314</b>	<b>1</b>	<b>1</b>	<b>233</b>	<b>2</b>	<b>19</b>	<b>7</b>	<b>263</b>	<b>577</b>
15		314	1	1	233	2	19	7	263	577
16		-	-	-	-	-	-	-	-	-
<b>DB</b>	<b>INDUSTRIE TESSILI E DELL'ABBIGLIA- MENTO</b>	<b>47</b>	<b>5</b>	<b>1</b>	<b>91</b>	<b>15</b>	<b>1</b>	-	<b>113</b>	<b>160</b>
17		17	-	-	22	-	-	-	22	39
18		30	5	1	69	15	1	-	91	121
<b>DC</b>	<b>INDUSTRIE CONCIARIE, FABBRICA- ZIONE DI PRODOTTI IN CUOIO, PELLE E SIMILARI</b>	<b>9</b>	-	-	<b>21</b>	-	<b>7</b>	<b>2</b>	<b>30</b>	<b>39</b>
19		9	-	-	21	-	7	2	30	39
<b>DD</b>	<b>INDUSTRIA DEL LEGNO E DEI PRO- DOTTI IN LEGNO</b>	<b>246</b>	<b>3</b>	-	<b>270</b>	<b>5</b>	<b>34</b>	<b>11</b>	<b>323</b>	<b>569</b>
20		246	3	-	270	5	34	11	323	569
<b>DE</b>	<b>FABBRICAZIONE DELLA PASTA- CARTA, DELLA CARTA E DEI PRO- DOTTI DI CARTA; STAMPA ED EDITO- RIA</b>	<b>58</b>	<b>1</b>	-	<b>73</b>	<b>3</b>	<b>11</b>	<b>3</b>	<b>91</b>	<b>149</b>
21		15	-	-	27	-	1	-	28	43
22		43	1	-	46	3	10	3	63	106
<b>DF</b>	<b>FABBRICAZIONE DI COKE, RAFFINE- RIE DI PETROLIO, TRATTAMENTO DEI COMBUSTIBILI NUCLEARI</b>	<b>6</b>	<b>1</b>	<b>1</b>	<b>78</b>	<b>1</b>	<b>2</b>	-	<b>83</b>	<b>89</b>
23		6	1	1	78	1	2	-	83	89
<b>DG</b>	<b>FABBRICAZIONE DI PRODOTTI CHI- MICI E DI FIBRE SINTETICHE E ARTIFI- CIALI</b>	<b>14</b>	<b>5</b>	<b>33</b>	<b>435</b>	<b>14</b>	-	<b>13</b>	<b>500</b>	<b>514</b>
24		14	5	33	435	14	-	13	500	514
<b>DH</b>	<b>FABBRICAZIONE DI ARTICOLI IN GOMMA E MATERIE PLASTICHE</b>	<b>17</b>	-	<b>2</b>	<b>125</b>	<b>4</b>	<b>7</b>	-	<b>138</b>	<b>155</b>
25		17	-	2	125	4	7	-	138	155
<b>DI</b>	<b>FABBRICAZIONE DI PRODOTTI DELLA LAVORAZIONE DI MINERALI NON ME- TALLIFERI</b>	<b>600</b>	<b>34</b>	<b>14</b>	<b>2.619</b>	<b>82</b>	<b>109</b>	<b>28</b>	<b>2.886</b>	<b>3.486</b>
26		600	34	14	2.619	82	109	28	2.886	3.486
<b>DJ</b>	<b>PRODUZIONE DI METALLO E FABBRICA- ZIONE DI PRODOTTI IN METALLO</b>	<b>325</b>	<b>14</b>	<b>27</b>	<b>2.101</b>	<b>56</b>	<b>133</b>	<b>12</b>	<b>2.343</b>	<b>2.668</b>
27		1	3	-	695	11	-	-	709	710
28		324	11	27	1.406	45	133	12	1.634	1.958
<b>DK</b>	<b>FABBRICAZIONE DI MACCHINE ED APPARECCHI MECCANICI, COMPRESI L'INSTALLAZIONE, IL MONTAGGIO, LA RIPARAZIONE E LA MANUTENZIONE</b>	<b>153</b>	<b>11</b>	<b>28</b>	<b>887</b>	<b>2</b>	<b>28</b>	<b>32</b>	<b>988</b>	<b>1.141</b>
29		153	11	28	887	2	28	32	988	1.141
<b>DL</b>	<b>FABBRICAZIONE DI MACCHINE ELET- TRICHE E DI APPARECCHIATURE ELETTRICHE ED OTTICHE</b>	<b>158</b>	<b>3</b>	<b>4</b>	<b>217</b>	-	<b>12</b>	-	<b>236</b>	<b>394</b>
30		1	-	-	1	-	-	-	1	2
31		35	3	-	120	-	10	-	133	168
32		34	-	1	62	-	1	-	64	98
33		88	-	3	34	-	1	-	38	126
<b>DM</b>	<b>FABBRICAZIONE DI MEZZI DI TRA- SPORTO</b>	<b>45</b>	<b>11</b>	<b>19</b>	<b>1.173</b>	-	<b>7</b>	<b>15</b>	<b>1.225</b>	<b>1.270</b>
34		1	4	14	380	-	-	-	398	399
35		44	7	5	793	-	7	15	827	871

**Tavola 3.34 segue - Addetti alle unità locali delle imprese e delle istituzioni per categoria posizionale, sesso, sezione, sottosezione e divisione di attività economica e tipo di comune**

ATTIVITÀ ECONOMICHE TIPO DI COMUNE		DIPENDENTI DALLE UNITÀ LOCALI DELLE IMPRESE							Totale dipen- denti	Totale addetti
		Dirigenti	Direttivi e qua- dri	Impiegati e operai (a)	Categorie spe- ciali	Apprendisti	Altro personale			
		DIPENDENTI DALLE UNITÀ LOCALI DELLE ISTITUZIONI								
		Indipendenti	Dirigenti e as- similati	Direttivi, fun- zionari collabo- ratori e assimi- lati	Assistenti, operatori, coa- diutori e assi- milati	-	-	Addetti ai ser- vizi ausiliari e assimilati		
<b>DN</b>	<b>ALTRE INDUSTRIE MANIFATTURIERE</b>	<b>107</b>	<b>5</b>	<b>17</b>	<b>467</b>	<b>1</b>	<b>13</b>	<b>1</b>	<b>504</b>	<b>611</b>
36		100	5	17	466	1	13	-	502	602
37		7	-	-	1	-	-	1	2	9
<b>E</b>	<b>PRODUZIONE E DISTRIBUZIONE DI ENERGIA ELETTRICA, GAS E AC- QUA</b>	<b>21</b>	<b>5</b>	<b>11</b>	<b>502</b>	<b>-</b>	<b>5</b>	<b>-</b>	<b>523</b>	<b>544</b>
40		1	3	4	339	-	-	-	346	347
41		20	2	7	163	-	5	-	177	197
<b>F</b>	<b>COSTRUZIONI</b>	<b>1.854</b>	<b>15</b>	<b>3</b>	<b>2.324</b>	<b>7</b>	<b>243</b>	<b>14</b>	<b>2.606</b>	<b>4.460</b>
45		1.854	15	3	2.324	7	243	14	2.606	4.460
<b>G</b>	<b>COMMERCIO ALL'INGROSSO E AL DETTAGLIO; RIPARAZIONE DI AUTO- VEICOLI, MOTOCICLI E DI BENI PER- SONALI E PER LA CASA</b>	<b>4.556</b>	<b>44</b>	<b>31</b>	<b>2.261</b>	<b>51</b>	<b>176</b>	<b>57</b>	<b>2.620</b>	<b>7.176</b>
50		729	2	2	623	7	115	12	761	1.490
51		1.121	36	22	898	20	19	22	1.017	2.138
52		2.706	6	7	740	24	42	23	842	3.548
<b>H</b>	<b>ALBERGHI E RISTORANTI</b>	<b>1.093</b>	<b>2</b>	<b>-</b>	<b>440</b>	<b>6</b>	<b>38</b>	<b>34</b>	<b>520</b>	<b>1.613</b>
55		1.093	2	-	440	6	38	34	520	1.613
<b>I</b>	<b>TRASPORTI, MAGAZZINAGGIO E CO- MUNICAZIONI</b>	<b>791</b>	<b>18</b>	<b>16</b>	<b>1.425</b>	<b>230</b>	<b>2</b>	<b>374</b>	<b>2.065</b>	<b>2.856</b>
60		628	4	3	569	230	2	98	906	1.534
61		-	-	-	-	-	-	-	-	-
62		-	-	-	-	-	-	-	-	-
63		159	12	5	471	-	-	5	493	652
64		4	2	8	385	-	-	271	666	670
<b>J</b>	<b>INTERMEDIAZIONE MONETARIA E FI- NANZIARIA</b>	<b>199</b>	<b>87</b>	<b>49</b>	<b>596</b>	<b>16</b>	<b>4</b>	<b>8</b>	<b>760</b>	<b>959</b>
65		24	86	48	546	10	3	7	700	724
66		1	-	1	13	6	-	-	20	21
67		174	1	-	37	-	1	1	40	214
<b>K</b>	<b>ATTIVITÀ IMMOBILIARI, NOLEGGIO, INFORMATICA, RICERCA, ALTRE ATTI- VITÀ PROFESSIONALI ED IMPRENDI- TORIALI</b>	<b>1.490</b>	<b>8</b>	<b>6</b>	<b>601</b>	<b>4</b>	<b>21</b>	<b>27</b>	<b>667</b>	<b>2.157</b>
70		154	-	-	17	-	-	-	17	171
71		27	-	-	18	-	2	1	21	48
72		118	-	1	46	-	1	1	49	167
73		-	-	-	-	-	-	-	-	-
74		1.191	8	5	520	4	18	25	580	1.771
<b>L</b>	<b>PUBBLICA AMMINISTRAZIONE E DI- FESA; ASSICURAZIONE SOCIALE OB- BLIGATORIA</b>	<b>-</b>	<b>41</b>	<b>404</b>	<b>2.114</b>	<b>-</b>	<b>-</b>	<b>214</b>	<b>2.773</b>	<b>2.773</b>
75		-	41	404	2.114	-	-	214	2.773	2.773
<b>M</b>	<b>ISTRUZIONE</b>	<b>36</b>	<b>6</b>	<b>989</b>	<b>346</b>	<b>1</b>	<b>-</b>	<b>202</b>	<b>1.544</b>	<b>1.580</b>
80		36	6	989	346	1	-	202	1.544	1.580
<b>N</b>	<b>SANITÀ E ALTRI SERVIZI SOCIALI</b>	<b>518</b>	<b>398</b>	<b>123</b>	<b>837</b>	<b>17</b>	<b>5</b>	<b>210</b>	<b>1.590</b>	<b>2.108</b>
85		518	398	123	837	17	5	210	1.590	2.108
<b>O</b>	<b>ALTRI SERVIZI PUBBLICI, SOCIALI E PERSONALI</b>	<b>572</b>	<b>84</b>	<b>51</b>	<b>475</b>	<b>-</b>	<b>20</b>	<b>64</b>	<b>694</b>	<b>1.266</b>
90		31	2	9	217	-	-	27	255	286
91		-	69	37	85	-	-	8	199	199
92		289	13	5	138	-	5	25	186	475
93		252	-	-	35	-	15	4	54	306
<b>TOTALE</b>		<b>13.573</b>	<b>805</b>	<b>1.835</b>	<b>21.596</b>	<b>544</b>	<b>912</b>	<b>1.335</b>	<b>27.027</b>	<b>40.600</b>
di cui addetti alle unità locali:										
- dell'industria in senso stretto (b)		2.347	102	163	10.147	211	401	128	11.152	13.499
- dei servizi		9.255	688	1.669	9.095	325	266	1.190	13.233	22.488
TIPO DI COMUNE										
- Comune capoluogo		9.570	679	1.373	16.587	370	631	980	20.620	30.190
- Altri comuni		4.003	126	462	5.009	174	281	355	6.407	10.410
<b>TOTALE</b>		<b>13.573</b>	<b>805</b>	<b>1.835</b>	<b>21.596</b>	<b>544</b>	<b>912</b>	<b>1.335</b>	<b>27.027</b>	<b>40.600</b>

Tavola 3.34 segue - Addetti alle unità locali delle imprese e delle istituzioni per categoria posizionale, sesso, sezione, sottosezione e divisione di attività economica e tipo di comune

ATTIVITÀ ECONOMICHE TIPO DI COMUNE		DIPENDENTI DALLE UNITÀ LOCALI DELLE IMPRESE							Totale dipen- denti	Totale addetti
		Dirigenti	Direttivi e qua- dri	Impiegati e operai (a)	Categorie spe- ciali	Apprendisti	Altro personale			
		DIPENDENTI DALLE UNITÀ LOCALI DELLE ISTITUZIONI								
		Indipendenti	Dirigenti e as- similati	Direttivi, fun- zionari collabo- ratori e assimi- lati	Assistenti, operatori, coa- diutori e assi- milati	-	-	Addetti ai ser- vizi ausiliari e assimilati		
		FEMMINE								
A	AGRICOLTURA, CACCIA E SILVICOL- TURA	22	1	-	3	-	-	1	5	27
01		19	1	-	1	-	-	1	3	22
02		3	-	-	2	-	-	-	2	5
B	PESCA, PISCICOLTURA E SERVIZI CONNESSI	4	-	-	-	-	-	-	-	4
05		4	-	-	-	-	-	-	-	4
C	ESTRAZIONE DI MINERALI	10	-	-	60	-	-	1	61	71
CA	ESTRAZIONE DI MINERALI ENERGE- TICI	-	-	-	-	-	-	-	-	-
10		-	-	-	-	-	-	-	-	-
11		-	-	-	-	-	-	-	-	-
12		-	-	-	-	-	-	-	-	-
CB	ESTRAZIONE DI MINERALI NON ENER- GETICI	10	-	-	60	-	-	1	61	71
13		-	-	-	-	-	-	-	-	-
14		10	-	-	60	-	-	1	61	71
D	ATTIVITÀ MANIFATTURIERE	661	18	3	1.405	10	77	34	1.547	2.208
DA	INDUSTRIE ALIMENTARI, DELLE BE- VANDE E DEL TABACCO	222	-	-	125	-	19	8	152	374
15		222	-	-	125	-	19	8	152	374
16		-	-	-	-	-	-	-	-	-
DB	INDUSTRIE TESSILI E DELL'ABBIGLIA- MENTO	59	1	1	427	8	24	10	471	530
17		21	-	-	30	-	4	-	34	55
18		38	1	1	397	8	20	10	437	475
DC	INDUSTRIE CONCIARIE, FABBRICA- ZIONE DI PRODOTTI IN CUOIO, PELLE E SIMILARI	11	-	-	21	-	5	-	26	37
19		36	-	-	16	-	3	1	20	56
DD	INDUSTRIA DEL LEGNO E DEI PRO- DOTTI IN LEGNO	36	-	-	16	-	3	1	20	56
20		36	-	-	16	-	3	1	20	56
DE	FABBRICAZIONE DELLA PASTA- CARTA, DELLA CARTA E DEI PRO- DOTTI DI CARTA; STAMPA ED EDITO- RIA	27	-	-	59	1	4	1	65	92
21		2	-	-	20	-	1	-	21	23
22		25	-	-	39	1	3	1	44	69
DF	FABBRICAZIONE DI COKE, RAFFINE- RIE DI PETROLIO, TRATTAMENTO DEI COMBUSTIBILI NUCLEARI	-	-	-	6	-	-	-	6	6
23		-	-	-	6	-	-	-	6	6
DG	FABBRICAZIONE DI PRODOTTI CHI- MICI E DI FIBRE SINTETICHE E ARTIFI- CIALI	5	-	-	20	-	-	1	21	26
24		5	-	-	20	-	-	1	21	26
DH	FABBRICAZIONE DI ARTICOLI IN GOMMA E MATERIE PLASTICHE	6	-	-	107	-	-	-	107	113
25		6	-	-	107	-	-	-	107	113
DI	FABBRICAZIONE DI PRODOTTI DELLA LAVORAZIONE DI MINERALI NON ME- TALLIFERI	104	4	2	219	1	3	3	232	336
26		104	4	2	219	1	3	3	232	336
DJ	PRODUZIONE DI METALLO E FABBRICA- ZIONE DI PRODOTTI IN METALLO	80	2	-	128	-	6	2	138	218
27		2	-	-	13	-	2	-	15	17
28		78	2	-	115	-	4	2	123	201
DK	FABBRICAZIONE DI MACCHINE ED APPARECCHI MECCANICI, COMPRESI L'INSTALLAZIONE, IL MONTAGGIO, LA RIPARAZIONE E LA MANUTENZIONE	26	-	-	76	-	1	3	80	106
29		26	-	-	76	-	1	3	80	106
DL	FABBRICAZIONE DI MACCHINE ELET- TRICHE E DI APPARECCHIATURE ELETTRICHE ED OTTICHE	46	1	-	92	-	11	2	106	152
30		1	-	-	-	-	-	-	-	1
31		17	1	-	32	-	8	-	41	58
32		10	-	-	32	-	3	1	36	46
33		18	-	-	28	-	-	1	29	47
DM	FABBRICAZIONE DI MEZZI DI TRA- SPORTO	5	9	-	41	-	-	-	50	55
34		-	-	-	8	-	-	-	8	8
35		5	9	-	33	-	-	-	42	47

**Tavola 3.34 segue - Addetti alle unità locali delle imprese e delle istituzioni per categoria posizionale, sesso, sezione, sottosezione e divisione di attività economica e tipo di comune**

ATTIVITÀ ECONOMICHE TIPO DI COMUNE		DIPENDENTI DALLE UNITÀ LOCALI DELLE IMPRESE							Totale dipen- denti	Totale addetti
		Dirigenti	Direttivi e qua- dri	Impiegati e operai (a)	Categorie spe- ciali	Apprendisti	Altro personale			
		DIPENDENTI DALLE UNITÀ LOCALI DELLE ISTITUZIONI								
		Indipendenti	Dirigenti e as- similati	Direttivi, fun- zionari collabo- ratori e assimi- lati	Assistenti, operatori, coa- diutori e assi- milati	-	-	Addetti ai ser- vizi ausiliari e assimilati		
DN	ALTRE INDUSTRIE MANIFATTURIERE	34	1	-	68	-	1	3	73	107
36		32	1	-	67	-	1	3	72	104
37		2	-	-	1	-	-	-	1	3
E	PRODUZIONE E DISTRIBUZIONE DI ENERGIA ELETTRICA, GAS E AC- QUA	-	-	1	45	-	-	-	46	46
40		-	-	-	38	-	-	-	38	38
41		-	-	1	7	-	-	-	8	8
F	COSTRUZIONI	120	-	-	120	-	1	1	122	242
45		120	-	-	120	-	1	1	122	242
G	COMMERCIO ALL'INGROSSO E AL DETTAGLIO; RIPARAZIONE DI AUTO- VEICOLI, MOTOCICLI E DI BENI PER- SONALI E PER LA CASA	3.652	8	13	1.436	30	97	126	1.710	5.362
50		179	3	-	88	1	-	3	95	274
51		312	4	5	334	-	4	12	359	671
52		3.161	1	8	1.014	29	93	111	1.256	4.417
H	ALBERGHI E RISTORANTI	1.079	-	-	348	3	38	96	485	1.564
55		1.079	-	-	348	3	38	96	485	1.564
I	TRASPORTI, MAGAZZINAGGIO E CO- MUNICAZIONI	87	3	-	388	31	-	89	511	598
60		58	-	-	32	31	-	-	63	121
61		-	-	-	-	-	-	-	-	-
62		-	-	-	-	-	-	-	-	-
63		27	3	-	49	-	-	-	52	79
64		2	-	-	307	-	-	89	396	398
J	INTERMEDIAZIONE MONETARIA E FI- NANZIARIA	53	3	5	384	6	3	2	403	456
65		1	3	5	284	5	-	2	299	300
66		-	-	-	5	-	-	-	5	5
67		52	-	-	95	1	3	-	99	151
K	ATTIVITÀ IMMOBILIARI, NOLEGGIO, INFORMATICA, RICERCA, ALTRE ATTI- VITÀ PROFESSIONALI ED IMPRENDI- TORIALI	528	1	2	762	-	8	16	789	1.317
70		52	-	-	11	-	-	-	11	63
71		26	1	-	2	-	-	-	3	29
72		46	-	-	110	-	1	-	111	157
73		-	-	-	-	-	-	-	-	-
74		404	-	2	639	-	7	16	664	1.068
L	PUBBLICA AMMINISTRAZIONE E DI- FESA; ASSICURAZIONE SOCIALE OB- BLIGATORIA	-	6	175	669	-	-	129	979	979
75		-	6	175	669	-	-	129	979	979
M	ISTRUZIONE	28	2	1.445	1.450	-	-	551	3.448	3.476
80		28	2	1.445	1.450	-	-	551	3.448	3.476
N	SANITÀ E ALTRI SERVIZI SOCIALI	143	68	88	1.519	8	12	263	1.958	2.101
85		143	68	88	1.519	8	12	263	1.958	2.101
O	ALTRI SERVIZI PUBBLICI, SOCIALI E PERSONALI	639	18	27	325	27	99	50	546	1.185
90		3	1	-	55	-	-	1	57	60
91		-	15	18	78	-	-	7	118	118
92		159	2	9	54	23	4	21	113	272
93		477	-	-	138	4	95	21	258	735
	<b>TOTALE</b>	<b>7.026</b>	<b>128</b>	<b>1.759</b>	<b>8.914</b>	<b>115</b>	<b>335</b>	<b>1.359</b>	<b>12.610</b>	<b>19.636</b>
di cui addetti alle unità locali:										
- dell'industria in senso stretto (b)		671	18	4	1.510	10	77	35	1.654	2.325
- dei servizi		6.209	109	1.755	7.281	105	257	1.322	10.829	17.038
TIPO DI COMUNE										
- Comune capoluogo		4.740	104	1.306	6.628	90	234	937	9.299	14.039
- Altri comuni		2.286	24	453	2.286	25	101	422	3.311	5.597
<b>TOTALE</b>		<b>7.026</b>	<b>128</b>	<b>1.759</b>	<b>8.914</b>	<b>115</b>	<b>335</b>	<b>1.359</b>	<b>12.610</b>	<b>19.636</b>

(a) Capi operai, operai specializzati, qualificati, comuni

(b) Comprende le sezioni di attività: C - Estrazione di minerali; D - Attività manifatturiere; E - Produzione e distribuzione di energia elettrica, gas e acqua

**Tavola 3.35 - Addetti alle unità locali delle imprese per categoria posizionale, sesso, sezione, sottosezione e divisione di attività economica**

ATTIVITÀ ECONOMICHE	INDIPENDENTI			DIPENDENTI								Totale addetti	Indipendenti sul totale addetti	
	Imprenditori e soci di cooperativa	Familiari coadiuvanti	Totale	Dirigenti	Direttivi e quadri	Impiegati	Categorie speciali	Operai	Apprendisti	Altro personale				
MASCHI E FEMMINE														
A	AGRICOLTURA, CACCIA E SILVICOLTURA	100	19	119	1	-	4	1	28	2	4	40	159	74,8
01		64	15	79	1	-	3	-	14	1	4	23	102	77,5
02		36	4	40	-	-	1	1	14	1	-	17	57	70,2
B	PESCA, PISCICOLTURA E SERVIZI CONNESSI	20	4	24	-	-	-	-	1	-	-	1	25	96,0
05		20	4	24	-	-	-	-	1	-	-	1	25	96,0
C	ESTRAZIONE DI MINERALI	230	7	237	3	5	85	26	830	13	5	967	1.204	19,7
CA	ESTRAZIONE DI MINERALI ENERGETICI	-	-	-	-	-	3	-	27	-	-	30	30	-
10		-	-	-	-	-	-	-	-	-	-	-	-	-
11		-	-	-	-	-	3	-	27	-	-	30	30	-
12		-	-	-	-	-	-	-	-	-	-	-	-	-
CB	ESTRAZIONE DI MINERALI NON ENERGETICI	230	7	237	3	5	82	26	803	13	5	937	1.174	20,2
13		-	-	-	-	-	-	-	-	-	-	-	-	-
14		230	7	237	3	5	82	26	803	13	5	937	1.174	20,2
D	ATTIVITÀ MANIFATTURIERE	2.356	404	2.760	112	149	1.804	195	8.376	460	158	11.254	14.014	19,7
DA	INDUSTRIE ALIMENTARI, DELLE BEVANDE E DEL TABACCO	386	150	536	1	-	37	2	306	38	15	399	935	57,3
15		386	150	536	1	-	37	2	306	38	15	399	935	57,3
16		-	-	-	-	-	-	-	-	-	-	-	-	-
DB	INDUSTRIE TESSILI E DELL'ABBIGLIAMENTO	98	8	106	6	2	72	23	446	25	10	584	690	15,4
17		33	5	38	-	-	11	-	41	4	-	56	94	40,4
18		65	3	68	6	2	61	23	405	21	10	528	596	11,4
DC	INDUSTRIE CONCIARIE, FABBRICAZIONE DI PRODOTTI IN CUOIO, PELLE E SIMILARI	19	1	20	-	-	2	-	40	12	2	56	76	26,3
19		19	1	20	-	-	2	-	40	12	2	56	76	26,3
DD	INDUSTRIA DEL LEGNO E DEI PRODOTTI IN LEGNO	235	47	282	3	-	25	5	261	37	12	343	625	45,1
20		235	47	282	3	-	25	5	261	37	12	343	625	45,1
DE	FABBRICAZIONE DELLA PASTA-CARTA, DELLA CARTA E DEI PRODOTTI DI CARTA; STAMPA ED EDITORIA	80	5	85	1	-	31	4	101	15	4	156	241	35,3
21		17	-	17	-	-	3	-	44	2	-	49	66	25,8
22		63	5	68	1	-	28	4	57	13	4	107	175	38,9
DF	FABBRICAZIONE DI COKE, RAFFINERIE DI PETROLIO, TRATTAMENTO DEI COMBUSTIBILI NUCLEARI	6	-	6	1	1	13	1	71	2	-	89	95	6,3
23		6	-	6	1	1	13	1	71	2	-	89	95	6,3
DG	FABBRICAZIONE DI PRODOTTI CHIMICI E DI FIBRE SINTETICHE E ARTIFICIALI	19	-	19	5	33	121	14	334	-	14	521	540	3,5
24		19	-	19	5	33	121	14	334	-	14	521	540	3,5
DH	FABBRICAZIONE DI ARTICOLI IN GOMMA E MATERIE PLASTICHE	16	7	23	-	2	12	4	220	7	-	245	268	8,6
25		16	7	23	-	2	12	4	220	7	-	245	268	8,6
DI	FABBRICAZIONE DI PRODOTTI DELLA LAVORAZIONE DI MINERALI NON METALLIFERI	631	73	704	38	16	511	83	2.327	112	31	3.118	3.822	18,4
26		631	73	704	38	16	511	83	2.327	112	31	3.118	3.822	18,4
DJ	PRODUZIONE DI METALLO E FABBRICAZIONE DI PRODOTTI IN METALLO	360	45	405	16	27	295	56	1.934	139	14	2.481	2.886	14,0
27		3	-	3	3	-	37	11	671	2	-	724	727	0,4
28		357	45	402	13	27	258	45	1.263	137	14	1.757	2.159	18,6
DK	FABBRICAZIONE DI MACCHINE ED APPARECCHI MECCANICI, COMPRESI L'INSTALLAZIONE, IL MONTAGGIO, LA RIPARAZIONE E LA MANUTENZIONE	167	12	179	11	28	261	2	702	29	35	1.068	1.247	14,4
29		167	12	179	11	28	261	2	702	29	35	1.068	1.247	14,4



**Tavola 3.35 segue - Addetti alle unità locali delle imprese per categoria posizionale, sesso, sezione, sottosezione e divisione di attività economica**

ATTIVITÀ ECONOMICHE	INDIPENDENTI			DIPENDENTI								Totale addetti	Indipendenti sul totale addetti
	Imprenditori e soci di cooperativa	Familiari coadiuvanti	Totale	Dirigenti	Direttivi e quadri	Impiegati	Categorie speciali	Operai	Apprendisti	Altro personale	Totale		
<b>DL FABBRICAZIONE DI MACCHINE ELETTRICHE E DI APPARECCHIATURE ELETTRICHE ED OTTICHE</b>	<b>176</b>	<b>28</b>	<b>204</b>	<b>4</b>	<b>4</b>	<b>83</b>	<b>-</b>	<b>226</b>	<b>23</b>	<b>2</b>	<b>342</b>	<b>546</b>	<b>37,4</b>
30	2	-	2	-	-	-	-	1	-	-	1	3	66,7
31	47	5	52	4	-	19	-	133	18	-	174	226	23,0
32	41	3	44	-	1	24	-	70	4	1	100	144	30,6
33	86	20	106	-	3	40	-	22	1	1	67	173	61,3
<b>DM FABBRICAZIONE DI MEZZI DI TRASPORTO</b>	<b>50</b>	<b>-</b>	<b>50</b>	<b>20</b>	<b>19</b>	<b>180</b>	<b>-</b>	<b>1.034</b>	<b>7</b>	<b>15</b>	<b>1.275</b>	<b>1.325</b>	<b>3,8</b>
34	1	-	1	4	14	51	-	337	-	-	406	407	0,2
35	49	-	49	16	5	129	-	697	7	15	869	918	5,3
<b>DN ALTRE INDUSTRIE MANIFATTURIERE</b>	<b>113</b>	<b>28</b>	<b>141</b>	<b>6</b>	<b>17</b>	<b>161</b>	<b>1</b>	<b>374</b>	<b>14</b>	<b>4</b>	<b>577</b>	<b>718</b>	<b>19,6</b>
36	104	28	132	6	17	159	1	374	14	3	574	706	18,7
37	9	-	9	-	-	2	-	-	-	1	3	12	75,0
<b>E PRODUZIONE E DISTRIBUZIONE DI ENERGIA ELETTRICA, GAS E ACQUA</b>	<b>21</b>	<b>-</b>	<b>21</b>	<b>4</b>	<b>8</b>	<b>223</b>	<b>-</b>	<b>320</b>	<b>5</b>	<b>-</b>	<b>560</b>	<b>581</b>	<b>3,6</b>
40	1	-	1	3	4	179	-	198	-	-	384	385	0,3
41	20	-	20	1	4	44	-	122	5	-	176	196	10,2
<b>F COSTRUZIONI</b>	<b>1.791</b>	<b>183</b>	<b>1.974</b>	<b>15</b>	<b>3</b>	<b>258</b>	<b>7</b>	<b>2.186</b>	<b>244</b>	<b>15</b>	<b>2.728</b>	<b>4.702</b>	<b>42,0</b>
45	1.791	183	1.974	15	3	258	7	2.186	244	15	2.728	4.702	42,0
<b>G COMMERCIO ALL'INGROSSO E AL DETTAGLIO; RIPARAZIONE DI AUTOVEICOLI, MOTOCICLI E DI BENI PERSONALI E PER LA CASA</b>	<b>6.544</b>	<b>1.664</b>	<b>8.208</b>	<b>52</b>	<b>39</b>	<b>1.594</b>	<b>81</b>	<b>2.091</b>	<b>273</b>	<b>183</b>	<b>4.313</b>	<b>12.521</b>	<b>65,6</b>
50	760	148	908	5	2	174	8	537	115	15	856	1.764	51,5
51	1.266	167	1.433	40	27	683	20	549	23	34	1.376	2.809	51,0
52	4.518	1.349	5.867	7	10	737	53	1.005	135	134	2.081	7.948	73,8
<b>H ALBERGHI E RISTORANTI</b>	<b>1.534</b>	<b>638</b>	<b>2.172</b>	<b>1</b>	<b>-</b>	<b>121</b>	<b>9</b>	<b>657</b>	<b>76</b>	<b>122</b>	<b>986</b>	<b>3.158</b>	<b>68,8</b>
55	1.534	638	2.172	1	-	121	9	657	76	122	986	3.158	68,8
<b>I TRASPORTI, MAGAZZINAGGIO E COMUNICAZIONI</b>	<b>804</b>	<b>74</b>	<b>878</b>	<b>21</b>	<b>16</b>	<b>1.044</b>	<b>261</b>	<b>769</b>	<b>2</b>	<b>463</b>	<b>2.576</b>	<b>3.454</b>	<b>25,4</b>
60	623	63	686	4	3	224	261	377	2	98	969	1.655	41,5
61	-	-	-	-	-	-	-	-	-	-	-	-	-
62	-	-	-	-	-	-	-	-	-	-	-	-	-
63	175	11	186	15	5	220	-	300	-	5	545	731	25,4
64	6	-	6	2	8	600	-	92	-	360	1.062	1.068	0,6
<b>J INTERMEDIAZIONE MONETARIA E FINANZIARIA</b>	<b>214</b>	<b>38</b>	<b>252</b>	<b>90</b>	<b>53</b>	<b>948</b>	<b>22</b>	<b>32</b>	<b>7</b>	<b>10</b>	<b>1.162</b>	<b>1.414</b>	<b>17,8</b>
65	25	-	25	89	53	800	15	30	3	9	999	1.024	2,4
66	-	1	1	-	-	17	6	1	-	-	24	25	4,0
67	189	37	226	1	-	131	1	1	4	1	139	365	61,9
<b>K ATTIVITÀ IMMOBILIARI, NOLEGGIO, INFORMATTICA, RICERCA, ALTRE ATTIVITÀ PROFESSIONALI ED IMPRENDITORIALI</b>	<b>1.924</b>	<b>94</b>	<b>2.018</b>	<b>9</b>	<b>5</b>	<b>874</b>	<b>4</b>	<b>481</b>	<b>29</b>	<b>42</b>	<b>1.444</b>	<b>3.462</b>	<b>58,3</b>
70	192	14	206	-	-	20	-	8	-	-	28	234	88,0
71	50	3	53	1	-	5	-	15	2	1	24	77	68,8
72	160	4	164	-	1	151	-	5	2	1	160	324	50,6
73	-	-	-	-	-	-	-	-	-	-	-	-	-
74	1.522	73	1.595	8	4	698	4	453	25	40	1.232	2.827	56,4
<b>M ISTRUZIONE</b>	<b>56</b>	<b>8</b>	<b>64</b>	<b>1</b>	<b>-</b>	<b>12</b>	<b>1</b>	<b>3</b>	<b>-</b>	<b>1</b>	<b>18</b>	<b>82</b>	<b>78,0</b>
80	56	8	64	1	-	12	1	3	-	1	18	82	78,0
<b>N SANITÀ E ALTRI SERVIZI SOCIALI</b>	<b>593</b>	<b>68</b>	<b>661</b>	<b>4</b>	<b>-</b>	<b>162</b>	<b>25</b>	<b>91</b>	<b>17</b>	<b>25</b>	<b>324</b>	<b>985</b>	<b>67,1</b>
85	593	68	661	4	-	162	25	91	17	25	324	985	67,1
<b>O ALTRI SERVIZI PUBBLICI, SOCIALI E PERSONALI</b>	<b>1.059</b>	<b>152</b>	<b>1.211</b>	<b>4</b>	<b>2</b>	<b>174</b>	<b>27</b>	<b>382</b>	<b>119</b>	<b>56</b>	<b>764</b>	<b>1.975</b>	<b>61,3</b>
90	34	-	34	3	2	100	-	152	-	5	262	296	11,5
92	366	82	448	1	-	59	23	75	9	26	193	641	69,9
93	659	70	729	-	-	15	4	155	110	25	309	1.038	70,2
<b>TOTALE</b>	<b>17.246</b>	<b>3.353</b>	<b>20.599</b>	<b>317</b>	<b>280</b>	<b>7.303</b>	<b>659</b>	<b>16.247</b>	<b>1.247</b>	<b>1.084</b>	<b>27.137</b>	<b>47.736</b>	<b>43,2</b>
di cui addetti alle unità locali:													
- dell'industria in senso stretto (a)	2.607	411	3.018	119	162	2.112	221	9.526	478	163	12.781	15.799	19,1
- dei servizi	12.728	2.736	15.464	182	115	4.929	430	4.506	523	902	11.587	27.051	57,2

**Tavola 3.35 segue - Addetti alle unità locali delle imprese per categoria posizionale, sesso, sezione, sottosezione e divisione di attività economica**

ATTIVITÀ ECONOMICHE	INDIPENDENTI			DIPENDENTI								Totale addetti	Indipendenti sul totale addetti	
	Imprenditori e soci di cooperativa	Familiari coadiuvanti	Totale	Dirigenti	Direttivi e quadri	Impiegati	Categorie speciali	Operai	Apprendisti	Altro personale	Totale			
<b>MASCHI</b>														
<b>A</b>	<b>AGRICOLTURA, CACCIA E SILVICOLTURA</b>	83	14	97	-	-	2	1	27	2	3	35	132	73,5
01		49	11	60	-	-	2	-	14	1	3	20	80	75,0
02		34	3	37	-	-	-	1	13	1	-	15	52	71,2
<b>B</b>	<b>PESCA, PISCICOLTURA E SERVIZI CONNESSI</b>	18	2	20	-	-	-	-	1	-	-	1	21	95,2
05		18	2	20	-	-	-	-	1	-	-	1	21	95,2
<b>C</b>	<b>ESTRAZIONE DI MINERALI</b>	222	5	227	3	5	51	26	804	13	4	906	1.133	20,0
<b>CA</b>	<b>ESTRAZIONE DI MINERALI ENERGETICI</b>	-	-	-	-	-	3	-	27	-	-	30	30	-
10		-	-	-	-	-	-	-	-	-	-	-	-	-
11		-	-	-	-	-	3	-	27	-	-	30	30	-
12		-	-	-	-	-	-	-	-	-	-	-	-	-
<b>CB</b>	<b>ESTRAZIONE DI MINERALI NON ENERGETICI</b>	222	5	227	3	5	48	26	777	13	4	876	1.103	20,6
13		-	-	-	-	-	-	-	-	-	-	-	-	-
14		222	5	227	3	5	48	26	777	13	4	876	1.103	20,6
<b>D</b>	<b>ATTIVITÀ MANIFATTURIERE</b>	1.904	195	2.099	94	146	1.253	185	7.522	383	124	9.707	11.806	17,8
<b>DA</b>	<b>INDUSTRIE ALIMENTARI, DELLE BEVANDE E DEL TABACCO</b>	255	59	314	1	-	16	2	202	19	7	247	561	56,0
15		255	59	314	1	-	16	2	202	19	7	247	561	56,0
16		-	-	-	-	-	-	-	-	-	-	-	-	-
<b>DB</b>	<b>INDUSTRIE TESSILI E DELL'ABBIGLIAMENTO</b>	46	1	47	5	1	37	15	54	1	-	113	160	29,4
17		17	-	17	-	-	9	-	13	-	-	22	39	43,6
18		29	1	30	5	1	28	15	41	1	-	91	121	24,8
<b>DC</b>	<b>INDUSTRIE CONCIARIE, FABBRICAZIONE DI PRODOTTI IN CUOIO, PELLE E SIMILARI</b>	9	-	9	-	-	1	-	20	7	2	30	39	23,1
19		9	-	9	-	-	1	-	20	7	2	30	39	23,1
<b>DD</b>	<b>INDUSTRIA DEL LEGNO E DEI PRODOTTI IN LEGNO</b>	211	35	246	3	-	15	5	255	34	11	323	569	43,2
20		211	35	246	3	-	15	5	255	34	11	323	569	43,2
<b>DE</b>	<b>FABBRICAZIONE DELLA PASTA-CARTA, DELLA CARTA E DEI PRODOTTI DI CARTA; STAMPA ED EDITORIA</b>	57	1	58	1	-	18	3	55	11	3	91	149	38,9
21		15	-	15	-	-	1	-	26	1	-	28	43	34,9
22		42	1	43	1	-	17	3	29	10	3	63	106	40,6
<b>DF</b>	<b>FABBRICAZIONE DI COKE, RAFFINERIE DI PETROLIO, TRATTAMENTO DEI COMBUSTIBILI NUCLEARI</b>	6	-	6	1	1	11	1	67	2	-	83	89	6,7
23		6	-	6	1	1	11	1	67	2	-	83	89	6,7
<b>DG</b>	<b>FABBRICAZIONE DI PRODOTTI CHIMICI E DI FIBRE SINTETICHE E ARTIFICIALI</b>	14	-	14	5	33	103	14	332	-	13	500	514	2,7
24		14	-	14	5	33	103	14	332	-	13	500	514	2,7
<b>DH</b>	<b>FABBRICAZIONE DI ARTICOLI IN GOMMA E MATERIE PLASTICHE</b>	12	5	17	-	2	8	4	117	7	-	138	155	11,0
25		12	5	17	-	2	8	4	117	7	-	138	155	11,0
<b>DI</b>	<b>FABBRICAZIONE DI PRODOTTI DELLA LAVORAZIONE DI MINERALI NON METALLIFERI</b>	556	44	600	34	14	324	82	2.295	109	28	2.886	3.486	17,2
26		556	44	600	34	14	324	82	2.295	109	28	2.886	3.486	17,2
<b>DJ</b>	<b>PRODUZIONE DI METALLO E FABBRICAZIONE DI PRODOTTI IN METALLO</b>	306	19	325	14	27	207	56	1.894	133	12	2.343	2.668	12,2
27		1	-	1	3	-	34	11	661	-	-	709	710	0,1
28		305	19	324	11	27	173	45	1.233	133	12	1.634	1.958	16,5
<b>DK</b>	<b>FABBRICAZIONE DI MACCHINE ED APPARECCHI MECCANICI, COMPRESI L'INSTALLAZIONE, IL MONTAGGIO, LA RIPARAZIONE E LA MANUTENZIONE</b>	146	7	153	11	28	203	2	684	28	32	988	1.141	13,4
29		146	7	153	11	28	203	2	684	28	32	988	1.141	13,4

**Tavola 3.35 segue - Addetti alle unità locali delle imprese per categoria posizionale, sesso, sezione, sottosezione e divisione di attività economica**

ATTIVITÀ ECONOMICHE	INDIPENDENTI			DIPENDENTI							Totale	Totale addetti	Indipendenti sul totale addetti
	Imprenditori e soci di cooperativa	Familiari coadiuvanti	Totale	Dirigenti	Direttivi e quadri	Impiegati	Categorie speciali	Operai	Apprendisti	Altro personale			
DL FABBRICAZIONE DI MACCHINE ELETTRICHE E DI APPARECCHIATURE ELETTRICHE ED OTTICHE	147	11	158	3	4	50	-	167	12	-	236	394	40,1
30	1	-	1	-	-	-	-	1	-	-	1	2	50,0
31	33	2	35	3	-	12	-	108	10	-	133	168	20,8
32	34	-	34	-	1	16	-	46	1	-	64	98	34,7
33	79	9	88	-	3	22	-	12	1	-	38	126	69,8
DM FABBRICAZIONE DI MEZZI DI TRASPORTO	45	-	45	11	19	156	-	1.017	7	15	1.225	1.270	3,5
34	1	-	1	4	14	46	-	334	-	-	398	399	0,3
35	44	-	44	7	5	110	-	683	7	15	827	871	5,1
DN ALTRE INDUSTRIE MANIFATTURIERE	94	13	107	5	17	104	1	363	13	1	504	611	17,5
36	87	13	100	5	17	103	1	363	13	-	502	602	16,6
37	7	-	7	-	-	1	-	-	-	1	2	9	77,8
E PRODUZIONE E DISTRIBUZIONE DI ENERGIA ELETTRICA, GAS E ACQUA	21	-	21	4	8	188	-	310	5	-	515	536	3,9
40	1	-	1	3	4	150	-	189	-	-	346	347	0,3
41	20	-	20	1	4	38	-	121	5	-	169	189	10,6
F COSTRUZIONI	1.714	140	1.854	15	3	171	7	2.153	243	14	2.606	4.460	41,6
45	1.714	140	1.854	15	3	171	7	2.153	243	14	2.606	4.460	41,6
G COMMERCIO ALL'INGROSSO E AL DETTAGLIO; RIPARAZIONE DI AUTOVEICOLI, MOTOCICLI E DI BENI PERSONALI E PER LA CASA	3.901	655	4.556	44	30	774	51	1.477	176	57	2.609	7.165	63,6
50	656	73	729	2	2	102	7	521	115	12	761	1.490	48,9
51	1.028	93	1.121	36	22	400	20	498	19	22	1.017	2.138	52,4
52	2.217	489	2.706	6	6	272	24	458	42	23	831	3.537	76,5
H ALBERGHI E RISTORANTI	848	245	1.093	1	-	58	6	382	38	34	519	1.612	67,8
55	848	245	1.093	1	-	58	6	382	38	34	519	1.612	67,8
I TRASPORTI, MAGAZZINAGGIO E COMUNICAZIONI	743	48	791	18	16	663	230	762	2	374	2.065	2.856	27,7
60	585	43	628	4	3	196	230	373	2	98	906	1.534	40,9
61	-	-	-	-	-	-	-	-	-	-	-	-	-
62	-	-	-	-	-	-	-	-	-	-	-	-	-
63	154	5	159	12	5	173	-	298	-	5	493	652	24,4
64	4	-	4	2	8	294	-	91	-	271	666	670	0,6
J INTERMEDIAZIONE MONETARIA E FINANZIARIA	181	18	199	87	48	569	16	27	4	8	759	958	20,8
65	24	-	24	86	48	520	10	26	3	7	700	724	3,3
66	-	1	1	-	-	12	6	1	-	-	19	20	5,0
67	157	17	174	1	-	37	-	-	1	1	40	214	81,3
K ATTIVITÀ IMMOBILIARI, NOLEGGIO, INFORMATICA, RICERCA, ALTRE ATTIVITÀ PROFESSIONALI ED IMPRENDITORIALI	1.441	49	1.490	8	4	308	4	286	21	26	657	2.147	69,4
70	146	8	154	-	-	9	-	8	-	-	17	171	90,1
71	25	2	27	-	-	3	-	15	2	1	21	48	56,3
72	117	1	118	-	1	42	-	4	1	1	49	167	70,7
73	-	-	-	-	-	-	-	-	-	-	-	-	-
74	1.153	38	1.191	8	3	254	4	259	18	24	570	1.761	67,6
M ISTRUZIONE	30	6	36	1	-	3	1	2	-	-	7	43	83,7
80	30	6	36	1	-	3	1	2	-	-	7	43	83,7
N SANITÀ E ALTRI SERVIZI SOCIALI	471	47	518	4	-	44	17	27	5	4	101	619	83,7
85	471	47	518	4	-	44	17	27	5	4	101	619	83,7
O ALTRI SERVIZI PUBBLICI, SOCIALI E PERSONALI	518	54	572	3	2	99	-	228	20	23	375	947	60,4
90	31	-	31	2	2	54	-	143	-	4	205	236	13,1
92	252	37	289	1	-	42	-	55	5	15	118	407	71,0
93	235	17	252	-	-	3	-	30	15	4	52	304	82,9
<b>TOTALE</b>	<b>12.095</b>	<b>1.478</b>	<b>13.573</b>	<b>282</b>	<b>262</b>	<b>4.183</b>	<b>544</b>	<b>14.008</b>	<b>912</b>	<b>671</b>	<b>20.862</b>	<b>34.435</b>	<b>39,4</b>
di cui addetti alle unità locali:													
- dell'industria in senso stretto (a)	2.147	200	2.347	101	159	1.492	211	8.636	401	128	11.128	13.475	17,4
- dei servizi	8.133	1.122	9.255	166	100	2.518	325	3.191	266	526	7.092	16.347	56,6

**Tavola 3.35 segue - Addetti alle unità locali delle imprese per categoria posizionale, sesso, sezione, sottosezione e divisione di attività economica**

ATTIVITÀ ECONOMICHE	INDIPENDENTI			DIPENDENTI							Totale	Totale addetti	Indipendenti sul totale addetti	
	Imprenditori e soci coadiuvanti di cooperativa	Familiari coadiuvanti	Totale	Dirigenti	Direttivi e quadri	Impiegati	Categorie speciali	Operai	Apprendisti	Altro personale				
<b>FEMMINE</b>														
A	AGRICOLTURA, CACCIA E SILVICOLTURA	17	5	22	1	-	2	-	1	-	1	5	27	81,5
01		15	4	19	1	-	1	-	-	-	1	3	22	86,4
02		2	1	3	-	-	1	-	1	-	-	2	5	60,0
B	PESCA, PISCICOLTURA E SERVIZI CONNESSI	2	2	4	-	-	-	-	-	-	-	-	4	100,0
05		2	2	4	-	-	-	-	-	-	-	-	4	100,0
C	ESTRAZIONE DI MINERALI	8	2	10	-	-	34	-	26	-	1	61	71	14,1
CA	ESTRAZIONE DI MINERALI ENERGETICI	-	-	-	-	-	-	-	-	-	-	-	-	-
10		-	-	-	-	-	-	-	-	-	-	-	-	-
11		-	-	-	-	-	-	-	-	-	-	-	-	-
12		-	-	-	-	-	-	-	-	-	-	-	-	-
CB	ESTRAZIONE DI MINERALI NON ENERGETICI	8	2	10	-	-	34	-	26	-	1	61	71	14,1
13		-	-	-	-	-	-	-	-	-	-	-	-	-
14		8	2	10	-	-	34	-	26	-	1	61	71	14,1
D	ATTIVITÀ MANIFATTURIERE	452	209	661	18	3	551	10	854	77	34	1.547	2.208	29,9
DA	INDUSTRIE ALIMENTARI, DELLE BEVANDE E DEL TABACCO	131	91	222	-	-	21	-	104	19	8	152	374	59,4
15		131	91	222	-	-	21	-	104	19	8	152	374	59,4
16		-	-	-	-	-	-	-	-	-	-	-	-	-
DB	INDUSTRIE TESSILI E DELL'ABBIGLIAMENTO	52	7	59	1	1	35	8	392	24	10	471	530	11,1
17		16	5	21	-	-	2	-	28	4	-	34	55	38,2
18		36	2	38	1	1	33	8	364	20	10	437	475	8,0
DC	INDUSTRIE CONCIARIE, FABBRICAZIONE DI PRODOTTI IN CUOIO, PELLE E SIMILARI	10	1	11	-	-	1	-	20	5	-	26	37	29,7
19		10	1	11	-	-	1	-	20	5	-	26	37	29,7
DD	INDUSTRIA DEL LEGNO E DEI PRODOTTI IN LEGNO	24	12	36	-	-	10	-	6	3	1	20	56	64,3
20		24	12	36	-	-	10	-	6	3	1	20	56	64,3
DE	FABBRICAZIONE DELLA PASTA-CARTA, DELLA CARTA E DEI PRODOTTI DI CARTA; STAMPA ED EDITORIA	23	4	27	-	-	13	1	46	4	1	65	92	29,3
21		2	-	2	-	-	2	-	18	1	-	21	23	8,7
22		21	4	25	-	-	11	1	28	3	1	44	69	36,2
DF	FABBRICAZIONE DI COKE, RAFFINERIE DI PETROLIO, TRATTAMENTO DEI COMBUSTIBILI NUCLEARI	-	-	-	-	-	2	-	4	-	-	6	6	-
23		-	-	-	-	-	2	-	4	-	-	6	6	-
DG	FABBRICAZIONE DI PRODOTTI CHIMICI E DI FIBRE SINTETICHE E ARTIFICIALI	5	-	5	-	-	18	-	2	-	1	21	26	19,2
24		5	-	5	-	-	18	-	2	-	1	21	26	19,2
DH	FABBRICAZIONE DI ARTICOLI IN GOMMA E MATERIE PLASTICHE	4	2	6	-	-	4	-	103	-	-	107	113	5,3
25		4	2	6	-	-	4	-	103	-	-	107	113	5,3
DI	FABBRICAZIONE DI PRODOTTI DELLA LAVORAZIONE DI MINERALI NON METALLIFERI	75	29	104	4	2	187	1	32	3	3	232	336	31,0
26		75	29	104	4	2	187	1	32	3	3	232	336	31,0
DJ	PRODUZIONE DI METALLO E FABBRICAZIONE DI PRODOTTI IN METALLO	54	26	80	2	-	88	-	40	6	2	138	218	36,7
27		54	26	80	2	-	88	-	40	6	2	138	218	36,7
28		2	-	2	-	-	3	-	10	2	-	15	17	11,8
DK	FABBRICAZIONE DI MACCHINE ED APPARECCHI MECCANICI, COMPRESI L'INSTALLAZIONE, IL MONTAGGIO, LA RIPARAZIONE E LA MANUTENZIONE	21	5	26	-	-	58	-	18	1	3	80	106	24,5
29		21	5	26	-	-	58	-	18	1	3	80	106	24,5

**Tavola 3.35 segue - Addetti alle unità locali delle imprese per categoria posizionale, sesso, sezione, sottosezione e divisione di attività economica**

ATTIVITÀ ECONOMICHE	INDIPENDENTI			DIPENDENTI								Totale addetti	Indipendenti sul totale addetti
	Imprenditori e soci di cooperativa	Familiari coadiuvanti	Totale	Dirigenti	Direttivi e quadri	Impiegati	Categorie speciali	Operai	Apprendisti	Altro personale			
<b>DL FABBRICAZIONE DI MACCHINE ELETTRICHE E DI APPARECCHIATURE ELETTRICHE ED OTTICHE</b>	<b>29</b>	<b>17</b>	<b>46</b>	<b>1</b>	-	<b>33</b>	-	<b>59</b>	<b>11</b>	<b>2</b>	<b>106</b>	<b>152</b>	<b>30,3</b>
30	1	-	1	-	-	-	-	-	-	-	-	1	100,0
31	14	3	17	1	-	7	-	25	8	-	41	58	29,3
32	7	3	10	-	-	8	-	24	3	1	36	46	21,7
33	7	11	18	-	-	18	-	10	-	1	29	47	38,3
<b>DM FABBRICAZIONE DI MEZZI DI TRASPORTO</b>	<b>5</b>	-	<b>5</b>	<b>9</b>	-	<b>24</b>	-	<b>17</b>	-	-	<b>50</b>	<b>55</b>	<b>9,1</b>
34	-	-	-	-	-	5	-	3	-	-	8	8	-
35	5	-	5	9	-	19	-	14	-	-	42	47	10,6
<b>DN ALTRE INDUSTRIE MANIFATTURIERE</b>	<b>19</b>	<b>15</b>	<b>34</b>	<b>1</b>	-	<b>57</b>	-	<b>11</b>	<b>1</b>	<b>3</b>	<b>73</b>	<b>107</b>	<b>31,8</b>
36	17	15	32	1	-	56	-	11	1	3	72	104	30,8
37	2	-	2	-	-	1	-	-	-	-	1	3	66,7
<b>E PRODUZIONE E DISTRIBUZIONE DI ENERGIA ELETTRICA, GAS E ACQUA</b>	-	-	-	-	-	<b>35</b>	-	<b>10</b>	-	-	<b>45</b>	<b>45</b>	-
40	-	-	-	-	-	29	-	9	-	-	38	38	-
41	-	-	-	-	-	6	-	1	-	-	7	7	-
<b>F COSTRUZIONI</b>	<b>77</b>	<b>43</b>	<b>120</b>	-	-	<b>87</b>	-	<b>33</b>	<b>1</b>	<b>1</b>	<b>122</b>	<b>242</b>	<b>49,6</b>
45	77	43	120	-	-	87	-	33	1	1	122	242	49,6
<b>G COMMERCIO ALL'INGROSSO E AL DETTAGLIO; RIPARAZIONE DI AUTOVEICOLI, MOTOCICLI E DI BENI PERSONALI E PER LA CASA</b>	<b>2.643</b>	<b>1.009</b>	<b>3.652</b>	<b>8</b>	<b>9</b>	<b>820</b>	<b>30</b>	<b>614</b>	<b>97</b>	<b>126</b>	<b>1.704</b>	<b>5.356</b>	<b>68,2</b>
50	104	75	179	3	-	72	1	16	-	3	95	274	65,3
51	238	74	312	4	5	283	-	51	4	12	359	671	46,5
52	2.301	860	3.161	1	4	465	29	547	93	111	1.250	4.411	71,7
<b>H ALBERGHI E RISTORANTI</b>	<b>686</b>	<b>393</b>	<b>1.079</b>	-	-	<b>63</b>	<b>3</b>	<b>275</b>	<b>38</b>	<b>88</b>	<b>467</b>	<b>1.546</b>	<b>69,8</b>
55	686	393	1.079	-	-	63	3	275	38	88	467	1.546	69,8
<b>I TRASPORTI, MAGAZZINAGGIO E COMUNICAZIONI</b>	<b>61</b>	<b>26</b>	<b>87</b>	<b>3</b>	-	<b>381</b>	<b>31</b>	<b>7</b>	-	<b>89</b>	<b>511</b>	<b>598</b>	<b>14,5</b>
60	38	20	58	-	-	28	31	4	-	-	63	121	47,9
61	-	-	-	-	-	-	-	-	-	-	-	-	-
62	-	-	-	-	-	-	-	-	-	-	-	-	-
63	21	6	27	3	-	47	-	2	-	-	52	79	34,2
64	2	-	2	-	-	306	-	1	-	89	396	398	0,5
<b>J INTERMEDIAZIONE MONETARIA E FINANZIARIA</b>	<b>33</b>	<b>20</b>	<b>53</b>	<b>3</b>	<b>5</b>	<b>379</b>	<b>6</b>	<b>5</b>	<b>3</b>	<b>2</b>	<b>403</b>	<b>456</b>	<b>11,6</b>
65	1	-	1	3	5	280	5	4	-	2	299	300	0,3
66	-	-	-	-	-	5	-	-	-	-	5	5	-
67	32	20	52	-	-	94	1	1	3	-	99	151	34,4
<b>K ATTIVITÀ IMMOBILIARI, NOLEGGIO, INFORMATICA, RICERCA, ALTRE ATTIVITÀ PROFESSIONALI ED IMPRENDITORIALI</b>	<b>483</b>	<b>45</b>	<b>528</b>	<b>1</b>	<b>1</b>	<b>566</b>	-	<b>195</b>	<b>8</b>	<b>16</b>	<b>787</b>	<b>1.315</b>	<b>40,2</b>
70	46	6	52	-	-	11	-	-	-	-	11	63	82,5
71	25	1	26	1	-	2	-	-	-	-	3	29	89,7
72	43	3	46	-	-	109	-	1	1	-	111	157	29,3
73	-	-	-	-	-	-	-	-	-	-	-	-	-
74	369	35	404	-	1	444	-	194	7	16	662	1.066	37,9
<b>M ISTRUZIONE</b>	<b>26</b>	<b>2</b>	<b>28</b>	-	-	<b>9</b>	-	<b>1</b>	-	<b>1</b>	<b>11</b>	<b>39</b>	<b>71,8</b>
80	26	2	28	-	-	9	-	1	-	1	11	39	71,8
<b>N SANITÀ E ALTRI SERVIZI SOCIALI</b>	<b>122</b>	<b>21</b>	<b>143</b>	-	-	<b>118</b>	<b>8</b>	<b>64</b>	<b>12</b>	<b>21</b>	<b>223</b>	<b>366</b>	<b>39,1</b>
85	122	21	143	-	-	118	8	64	12	21	223	366	39,1
<b>O ALTRI SERVIZI PUBBLICI, SOCIALI E PERSONALI</b>	<b>541</b>	<b>98</b>	<b>639</b>	<b>1</b>	-	<b>75</b>	<b>27</b>	<b>154</b>	<b>99</b>	<b>33</b>	<b>389</b>	<b>1.028</b>	<b>62,2</b>
90	3	-	3	1	-	46	-	9	-	1	57	60	5,0
92	114	45	159	-	-	17	23	20	4	11	75	234	67,9
93	424	53	477	-	-	12	4	125	95	21	257	734	65,0
<b>TOTALE</b>	<b>5.151</b>	<b>1.875</b>	<b>7.026</b>	<b>35</b>	<b>18</b>	<b>3.120</b>	<b>115</b>	<b>2.239</b>	<b>335</b>	<b>413</b>	<b>6.275</b>	<b>13.301</b>	<b>52,8</b>

di cui addetti alle unità locali:

- dell'industria in senso stretto (a)	460	211	671	18	3	620	10	890	77	35	1.653	2.324	28,9
- dei servizi	4.595	1.614	6.209	16	15	2.411	105	1.315	257	376	4.495	10.704	58,0

(a) Comprende le sezioni di attività: C - Estrazione di minerali; D - Attività manifatturiere; E - Produzione e distribuzione di energia elettrica, gas e acqua

**Tavola 3.36 - Addetti alle unità locali delle istituzioni per categoria posizionale, sesso e forma istituzionale (a)**

FORME ISTITUZIONALI	Dirigenti e as- similati	Direttivi e as- similati	Funzionari e assimilati	Collaboratori e assimilati	Assistenti e assimilati	Operatori e assimilati	Coadiutori e assimilati	Addetti ai ser- vizi ausiliari e assimilati	Totale Personale vo- lontario	
<b>MASCHI E FEMMINE</b>										
Ministero o organo costituzionale	19	219	43	2.301	1.664	712	525	840	6.323	29
Ente locale (regione, provincia, comune)	11	65	127	128	782	391	215	245	1.964	2
Comunità montana	3	-	8	12	14	6	65	41	149	-
Ente sanitario pubblico	457	30	39	135	390	1.088	468	358	2.965	22
Ente di previdenza	7	5	6	36	134	22	18	3	231	-
Ente economico o ente di ricerca	9	-	12	18	38	18	8	11	114	-
Ente di assistenza, culturale, sportivo	-	1	2	3	12	-	12	35	65	180
Associazione riconosciuta o fondazione	86	7	32	41	123	50	38	57	434	917
Associazione non riconosciuta	23	14	14	4	105	34	24	20	238	634
Altra forma	1	3	3	6	2	2	-	-	17	1
<b>TOTALE</b>	<b>616</b>	<b>344</b>	<b>286</b>	<b>2.684</b>	<b>3.264</b>	<b>2.323</b>	<b>1.373</b>	<b>1.610</b>	<b>12.500</b>	<b>1.785</b>
di cui addetti alle unità locali:										
- delle istituzioni pubbliche	507	323	240	2.639	3.036	2.239	1.311	1.533	11.828	234
- delle istituzioni sociali private	109	21	46	45	228	84	62	77	672	1.551
<b>MASCHI</b>										
Ministero o organo costituzionale	16	105	36	961	501	433	322	265	2.639	20
Ente locale (regione, provincia, comune)	10	41	88	93	538	297	180	129	1.376	2
Comunità montana	3	-	7	7	7	4	62	40	130	-
Ente sanitario pubblico	389	19	28	74	149	358	234	153	1.404	10
Ente di previdenza	5	4	4	14	73	12	14	2	128	-
Ente economico o ente di ricerca	9	-	10	17	22	9	8	9	84	-
Ente di assistenza, culturale, sportivo	-	1	2	2	5	-	12	33	55	154
Associazione riconosciuta o fondazione	70	4	17	8	46	18	13	24	200	708
Associazione non riconosciuta	20	12	9	-	39	23	22	9	134	439
Altra forma	1	3	2	5	2	2	-	-	15	1
<b>TOTALE</b>	<b>523</b>	<b>189</b>	<b>203</b>	<b>1.181</b>	<b>1.382</b>	<b>1.156</b>	<b>867</b>	<b>664</b>	<b>6.165</b>	<b>1.334</b>
di cui addetti alle unità locali:										
- delle istituzioni pubbliche	433	173	177	1.173	1.297	1.115	832	631	5.831	187
- delle istituzioni sociali private	90	16	26	8	85	41	35	33	334	1.147
<b>FEMMINE</b>										
Ministero o organo costituzionale	3	114	7	1.340	1.163	279	203	575	3.684	9
Ente locale (regione, provincia, comune)	1	24	39	35	244	94	35	116	588	-
Comunità montana	-	-	1	5	7	2	3	1	19	-
Ente sanitario pubblico	68	11	11	61	241	730	234	205	1.561	12
Ente di previdenza	2	1	2	22	61	10	4	1	103	-
Ente economico o ente di ricerca	-	-	2	1	16	9	-	2	30	-
Ente di assistenza, culturale, sportivo	-	-	-	1	7	-	-	2	10	26
Associazione riconosciuta o fondazione	16	3	15	33	77	32	25	33	234	209
Associazione non riconosciuta	3	2	5	4	66	11	2	11	104	195
Altra forma	-	-	1	1	-	-	-	-	2	-
<b>TOTALE</b>	<b>93</b>	<b>155</b>	<b>83</b>	<b>1.503</b>	<b>1.882</b>	<b>1.167</b>	<b>506</b>	<b>946</b>	<b>6.335</b>	<b>451</b>
di cui addetti alle unità locali:										
- delle istituzioni pubbliche	74	150	63	1.466	1.739	1.124	479	902	5.997	47
- delle istituzioni sociali private	19	5	20	37	143	43	27	44	338	404

(a) Riferita a quella delle istituzioni da cui dipendono

## CAPITOLO 4 - DATI COMUNALI

**Tavola 4.1 - Imprese, istituzioni, unità locali e addetti per comune**

COMUNI	DATI ASSOLUTI						COMPOSIZIONE PERCENTUALE					
	IMPRESE		ISTITUZIONI		UNITÀ LOCALI DELLE IMPRESE E DELLE ISTITUZIONI		IMPRESE		ISTITUZIONI		UNITÀ LOCALI DELLE IMPRESE E DELLE ISTITUZIONI	
	N.	Addetti	N.	Addetti	N.	Addetti	N.	Addetti	N.	Addetti	N.	Addetti
001 Aulla	853	2.602	25	104	1.076	4.255	6,5	6,3	9,7	1,9	6,9	7,1
002 Bagnone	129	332	12	45	171	491	1,0	0,8	4,7	0,8	1,1	0,8
003 Carrara	4.457	16.163	71	3.055	5.261	21.008	33,9	38,9	27,6	55,0	33,6	34,9
004 Casola in Lunigiana	72	154	7	23	103	231	0,5	0,4	2,7	0,4	0,7	0,4
005 Comano	52	95	3	21	63	135	0,4	0,2	1,2	0,4	0,4	0,2
006 Filattiera	116	224	6	37	151	335	0,9	0,5	2,3	0,7	1,0	0,6
007 Fivizzano	577	1.323	8	835	703	2.196	4,4	3,2	3,1	15,0	4,5	3,6
008 Fosdinovo	189	501	5	37	237	728	1,4	1,2	1,9	0,7	1,5	1,2
009 Licciana Nardi	262	791	7	29	326	1.048	2,0	1,9	2,7	0,5	2,1	1,7
010 Massa	4.649	14.965	62	1.022	5.418	23.221	35,3	36,0	24,1	18,4	34,6	38,6
011 Montignoso	550	1.497	5	67	634	1.947	4,2	3,6	1,9	1,2	4,1	3,2
012 Mulazzo	143	371	7	32	173	475	1,1	0,9	2,7	0,6	1,1	0,8
013 Podenzana	63	183	1	15	74	252	0,5	0,4	0,4	0,3	0,5	0,4
014 Pontremoli	525	1.130	20	118	645	2.216	4,0	2,7	7,8	2,1	4,1	3,7
015 Tresana	86	159	3	32	109	235	0,7	0,4	1,2	0,6	0,7	0,4
016 Villafranca in Lunigiana	324	860	13	48	376	1.213	2,5	2,1	5,1	0,9	2,4	2,0
017 Zeri	109	169	2	38	127	250	0,8	0,4	0,8	0,7	0,8	0,4
<b>TOTALE</b>	<b>13.156</b>	<b>41.519</b>	<b>257</b>	<b>5.558</b>	<b>15.647</b>	<b>60.236</b>	<b>100,0</b>	<b>100,0</b>	<b>100,0</b>	<b>100,0</b>	<b>100,0</b>	<b>100,0</b>
<b>TIPO DI COMUNE</b>												
- Comune capoluogo	9.106	31.128	133	4.077	10.679	44.229	69,2	75,0	51,8	73,4	68,2	73,4
- Altri comuni	4.050	10.391	124	1.481	4.968	16.007	30,8	25,0	48,2	26,6	31,8	26,6
<b>TOTALE</b>	<b>13.156</b>	<b>41.519</b>	<b>257</b>	<b>5.558</b>	<b>15.647</b>	<b>60.236</b>	<b>100,0</b>	<b>100,0</b>	<b>100,0</b>	<b>100,0</b>	<b>100,0</b>	<b>100,0</b>

**Tavola 4.2 - Imprese, istituzioni, unità locali, addetti e popolazione residente per comune**

COMUNI	UNITÀ LOCALI												
	IMPRESE		DELLE IMPRESE				DELLE ISTITUZIONI		TOTALE		Popolazione residente (a)	Addetti ogni 100 abitanti	
	Totale	Di cui artigiane	TOTALE		DI CUI ARTIGIANE		N.	Addetti	N.	Addetti			
001 Aulla	853	284	25	968	3.169	309	739	108	1.086	1.076	4.255	10.164	41,9
002 Bagnone	129	48	12	145	338	53	135	26	153	171	491	2.248	21,8
003 Carrara	4.457	1.132	71	4.926	17.182	1.206	3.408	335	3.826	5.261	21.008	67.197	31,3
004 Casola in Lunigiana	72	21	7	91	189	25	45	12	42	103	231	1.341	17,2
005 Comano	52	18	3	56	104	19	31	7	31	63	135	860	15,7
006 Filattiera	116	35	6	133	269	41	96	18	66	151	335	2.583	13,0
007 Fivizzano	577	216	8	648	1.441	228	464	55	755	703	2.196	10.258	21,4
008 Fosdinovo	189	69	5	220	631	78	138	17	97	237	728	3.949	18,4
009 Licciana Nardi	262	93	7	300	929	99	296	26	119	326	1.048	4.418	23,7
010 Massa	4.649	1.230	62	5.078	18.207	1.300	3.297	340	5.014	5.418	23.221	66.737	34,8
011 Montignoso	550	152	5	603	1.725	165	397	31	222	634	1.947	9.158	21,3
012 Mulazzo	143	47	7	160	404	48	102	13	71	173	475	2.632	18,0
013 Podenzana	63	24	1	70	218	26	56	4	34	74	252	1.661	15,2
014 Pontremoli	525	160	20	578	1.553	165	339	67	663	645	2.216	8.639	25,7
015 Tresana	86	46	3	94	176	49	76	15	59	109	235	2.171	10,8
016 Villafranca in Lunigiana	324	113	13	347	1.017	115	276	29	196	376	1.213	4.733	25,6
017 Zeri	109	44	2	121	184	46	62	6	66	127	250	1.563	16,0
<b>TOTALE</b>	<b>13.156</b>	<b>3.732</b>	<b>257</b>	<b>14.538</b>	<b>47.736</b>	<b>3.972</b>	<b>9.957</b>	<b>1.109</b>	<b>12.500</b>	<b>15.647</b>	<b>60.236</b>	<b>200.312</b>	<b>30,1</b>
DATI ASSOLUTI													
- Comune capoluogo	9.106	2.362	133	10.004	35.389	2.506	6.705	675	8.840	10.679	44.229	133.934	
- Altri comuni	4.050	1.370	124	4.534	12.347	1.466	3.252	434	3.660	4.968	16.007	66.378	
<b>TOTALE</b>	<b>13.156</b>	<b>3.732</b>	<b>257</b>	<b>14.538</b>	<b>47.736</b>	<b>3.972</b>	<b>9.957</b>	<b>1.109</b>	<b>12.500</b>	<b>15.647</b>	<b>60.236</b>	<b>200.312</b>	
COMPOSIZIONE PERCENTUALE													
- Comune capoluogo	69,2	63,3	51,8	68,8	74,1	63,1	67,3	60,9	70,7	68,2	73,4	66,9	
- Altri comuni	30,8	36,7	48,2	31,2	25,9	36,9	32,7	39,1	29,3	31,8	26,6	33,1	
<b>TOTALE</b>	<b>100,0</b>	<b>100,0</b>	<b>100,0</b>	<b>100,0</b>	<b>100,0</b>	<b>100,0</b>	<b>100,0</b>	<b>100,0</b>	<b>100,0</b>	<b>100,0</b>	<b>100,0</b>	<b>100,0</b>	

(a) Cfr: Istat "13 Censimento generale della popolazione - 20 ottobre 1991 - Popolazione legale", 1993

**Tavola 4.3 - Addetti alle unità locali delle imprese e delle istituzioni distinti tra indipendenti e dipendenti, per sesso e per comune**

COMUNI	DIPENDENTI									M/MFx100	
	INDIPENDENTI		DALLE IMPRESE				DALLE ISTITUZIONI		ADDETTI		
	MF	M	MF	M	MF	M	MF	M	MF		M
001 Aulla	1.389	866	1.780	1.250	1.086	688	4.255	2.804	65,9		
002 Bagnone	207	138	131	99	153	80	491	317	64,6		
003 Carrara	7.132	4.771	10.050	7.601	3.826	1.810	21.008	14.182	67,5		
004 Casola in Lunigiana	119	79	70	51	42	27	231	157	68,0		
005 Comano	88	48	16	12	31	18	135	78	57,8		
006 Filattiera	167	107	102	78	66	31	335	216	64,5		
007 Fivizzano	970	606	471	364	755	358	2.196	1.328	60,5		
008 Fosdinovo	303	195	328	222	97	35	728	452	62,1		
009 Licciana Nardi	393	250	536	443	119	40	1.048	733	69,9		
010 Massa	7.178	4.799	11.029	8.729	5.014	2.480	23.221	16.008	68,9		
011 Montignoso	815	513	910	749	222	82	1.947	1.344	69,0		
012 Mulazzo	219	135	185	162	71	33	475	330	69,5		
013 Podenzana	93	66	125	57	34	16	252	139	55,2		
014 Pontremoli	783	504	770	565	663	320	2.216	1.389	62,7		
015 Tresana	127	81	49	31	59	27	235	139	59,1		
016 Villafranca in Lunigiana	469	311	548	418	196	80	1.213	809	66,7		
017 Zeri	147	104	37	31	66	40	250	175	70,0		
<b>TOTALE</b>	<b>20.599</b>	<b>13.573</b>	<b>27.137</b>	<b>20.862</b>	<b>12.500</b>	<b>6.165</b>	<b>60.236</b>	<b>40.600</b>	<b>67,4</b>		
TIPO DI COMUNE											
- Comune capoluogo	14.310	9.570	21.079	16.330	8.840	4.290	44.229	30.190	68,3		
- Altri comuni	6.289	4.003	6.058	4.532	3.660	1.875	16.007	10.410	65,0		
<b>TOTALE</b>	<b>20.599</b>	<b>13.573</b>	<b>27.137</b>	<b>20.862</b>	<b>12.500</b>	<b>6.165</b>	<b>60.236</b>	<b>40.600</b>	<b>67,4</b>		

**Tavola 4.4 - Addetti alle unità locali delle imprese e delle istituzioni per comune**

COMUNI	DATI ASSOLUTI				COMPOSIZIONE PERCENTUALE					
	DIPENDENTI			Totale ad-detti	DIPENDENTI			Totale ad-detti	Popolazione residente (a)	Addetti ogni 100 abitanti
	Indipendenti	Dalle unità locali delle imprese	Dalle unità locali delle istituzioni		Indipendenti	Dalle unità locali delle imprese	Dalle unità locali delle istituzioni			
001 Aulla	1.389	1.780	1.086	4.255	6,7	6,6	8,7	7,1	10.164	41,9
002 Bagnone	207	131	153	491	1,0	0,5	1,2	0,8	2.248	21,8
003 Carrara	7.132	10.050	3.826	21.008	34,6	37,0	30,6	34,9	67.197	31,3
004 Casola in Lunigiana	119	70	42	231	0,6	0,3	0,3	0,4	1.341	17,2
005 Comano	88	16	31	135	0,4	0,1	0,2	0,2	860	15,7
006 Filattiera	167	102	66	335	0,8	0,4	0,5	0,6	2.583	13,0
007 Fivizzano	970	471	755	2.196	4,7	1,7	6,0	3,6	10.258	21,4
008 Fosdinovo	303	328	97	728	1,5	1,2	0,8	1,2	3.949	18,4
009 Licciana Nardi	393	536	119	1.048	1,9	2,0	1,0	1,7	4.418	23,7
010 Massa	7.178	11.029	5.014	23.221	34,8	40,6	40,1	38,6	66.737	34,8
011 Montignoso	815	910	222	1.947	4,0	3,4	1,8	3,2	9.158	21,3
012 Mulazzo	219	185	71	475	1,1	0,7	0,6	0,8	2.632	18,0
013 Podenzana	93	125	34	252	0,5	0,5	0,3	0,4	1.661	15,2
014 Pontremoli	783	770	663	2.216	3,8	2,8	5,3	3,7	8.639	25,7
015 Tresana	127	49	59	235	0,6	0,2	0,5	0,4	2.171	10,8
016 Villafranca in Lunigiana	469	548	196	1.213	2,3	2,0	1,6	2,0	4.733	25,6
017 Zeri	147	37	66	250	0,7	0,1	0,5	0,4	1.563	16,0
<b>TOTALE</b>	<b>20.599</b>	<b>27.137</b>	<b>12.500</b>	<b>60.236</b>	<b>100,0</b>	<b>100,0</b>	<b>100,0</b>	<b>100,0</b>	<b>200.312</b>	<b>30,1</b>
TIPO DI COMUNE										
- Comune capoluogo	14.310	21.079	8.840	44.229	69,5	77,7	70,7	73,4	133.934	33,0
- Altri comuni	6.289	6.058	3.660	16.007	30,5	22,3	29,3	26,6	66.378	24,1
<b>TOTALE</b>	<b>20.599</b>	<b>27.137</b>	<b>12.500</b>	<b>60.236</b>	<b>100,0</b>	<b>100,0</b>	<b>100,0</b>	<b>100,0</b>	<b>200.312</b>	<b>30,1</b>

(a) Cfr: Istat "13 Censimento generale della popolazione - 20 ottobre 1991 - Popolazione legale", 1993





# Appendice



**A - SCHEMI DELLE TAVOLE DISPONIBILI**  
(dietro richiesta)

**DATI PROVINCIALI**

**Le imprese**

**Tavola 1 - Imprese, unità locali dipendenti e addetti alle imprese per classe di addetti e sezione di attività economica**

ATTIVITÀ ECONOMICHE DELLE IMPRESE	CLASSI DI ADDETTI ALLE IMPRESE									Totale
	1 - 5	6 - 9	10 - 19	20 - 49	50 - 99	100 - 199	200 - 499	500 - 999	1000 e più	
	IMPRESE									
	UNITÀ LOCALI DIPENDENTI									
	ADDETTI ALLE IMPRESE									

**Tavola 2 - Imprese e unità locali dipendenti secondo la diffusione territoriale per sezione, sottosezione, divisione e gruppo di attività economica, classe di addetti e forma giuridica dell'impresa**

ATTIVITÀ ECONOMICHE CLASSI DI ADDETTI FORME GIURIDICHE	IMPRESE PLURILocalizzate										
	TOTALE		IMPRESE UNILocalizzate				UNITÀ LOCALI DIPENDENTI				
			N.		Addetti		IN PROVINCIA		FUORI PROVINCIA		
	Imprese	Addetti	N.	Addetti	N.	Addetti	Totale	N.	Addetti	N.	Addetti

**Tavola 3 - Imprese e addetti secondo il numero di attività economiche esercitate per sezione, sottosezione, divisione e gruppo di attività economica principale, classe di addetti e tipo di comune**

ATTIVITÀ ECONOMICHE CLASSI DI ADDETTI TIPO DI COMUNE	IMPRESE CHE ESERCITANO DUE O PIÙ ATTIVITÀ									
	IMPRESE CHE ESERCITANO UNA SOLA ATTIVITÀ		NELLA STESSA SEZIONE DI ATTIVITÀ		IN ALTRA SEZIONE DI ATTIVITÀ		TOTALE		TOTALE	
	N.	Addetti	N.	Addetti	N.	Addetti	N.	Addetti	N.	Addetti

**Tavola 4 - Imprese e addetti per diffusione internazionale, sezione, sottosezione, divisione e gruppo di attività economica, classe di addetti e tipo di comune**

ATTIVITÀ ECONOMICHE CLASSI DI ADDETTI TIPO DI COMUNE	IMPRESE CON UFFICI, STABILIMENTI, DEPOSITI											
	ALL'ESTERO											
	SOLO IN PAESI CEE		SOLO IN ALTRI PAESI		IN PAESI CEE E ALTRI PAESI		TOTALE		SOLO IN ITALIA		TOTALE	
	N.	Addetti	N.	Addetti	N.	Addetti	N.	Addetti	N.	Addetti	N.	Addetti

**Tavola 5 - Imprese con attività di importazione ed esportazione secondo l'area geografica di origine/destinazione dei prodotti per sezione, sottosezione, divisione e gruppo di attività economica, classe di addetti e tipo di comune**

ATTIVITÀ ECONOMICHE CLASSI DI ADDETTI TIPO DI COMUNE	IMPRESI IMPORTATRICI ED ESPORTATRICI				IMPRESI IMPORTATRICI			IMPRESI ESPORTATRICI				
	Totale	Importatrici ed esporta- trici	Solo importatrici	Solo esportatrici	Da Paesi CEE ed altri	Solo da Paesi CEE	Solo da altri Paesi	Totale	In Paesi CEE ed altri	Solo in Paesi CEE	Solo in altri Paesi	Totale

**Tavola 6 - Imprese artigiane per classe di addetti, sezione, sottosezione, divisione, gruppo di attività economica e tipo di comune**

ATTIVITÀ ECONOMICHE TIPO DI COMUNE	CLASSI DI ADDETTI								Totale im- prese arti- giane	Totale im- prese	% imprese artigiane sul totale im- prese
	1	2	3	4	5	6 - 9	10 e più				

**Tavola 7 - Addetti alle imprese artigiane per classe di addetti e sezione, sottosezione, divisione e gruppo di attività economica**

ATTIVITÀ ECONOMICHE TIPO DI COMUNE	CLASSI DI ADDETTI								Totale ad- detti alle im- prese arti- giane	Totale ad- detti	% addetti im- prese arti- giane sul to- tale addetti imprese
	1	2	3	4	5	6 - 9	10 e più				

## Le istituzioni

**Tavola 8 - Istituzioni e unità locali dipendenti secondo la diffusione territoriale per forma istituzionale e tipo di comune**

FORME ISTITUZIONALI TIPO DI COMUNE	ISTITUZIONI A DIFFUSIONE									
	COMUNALE		PROVINCIALE		REGIONALE		NAZIONALE		TOTALE	
	DI CUI PLURILocalizzate									
	Istituzioni	Unità locali	Istituzioni	Unità locali	Istituzioni	Unità locali	Istituzioni	Unità locali	Istituzioni	Unità locali

**Tavola 9 - Istituzioni e addetti secondo il numero di unità locali per forma istituzionale e tipo di comune**

FORME ISTITUZIONALI TIPO DI COMUNE	ISTITUZIONI UNILocalizzate	ISTITUZIONI PLURILocalizzate con unità locali								TOTALE	
		2		3		4		5 E PIÙ		N.	Addetti
		N.	Addetti	N.	Addetti	N.	Addetti	N.	Addetti		

**Tavola 10 - Istituzioni e addetti che utilizzano attrezzature informatiche, beni capitali in leasing, che sono consorziate o associate con altre strutture (imprese o istituzioni) per forma istituzionale e tipo di comune**

FORME ISTITUZIONALI TIPO DI COMUNE	TOTALE		CON UTILIZZO DI ATTREZZA- TURE INFORMATICHE		CON UTILIZZO DI BENI CAPITALI IN LEASING		CONSORZIATE O ASSOCIATE TEMPORANEAMENTE	
	N.	Addetti	N.	Addetti	N.	Addetti	N.	Addetti

## Le unità locali

**Tavola 11 - Unità locali delle imprese e delle istituzioni per classe di addetti, sezione, sottosezione, divisione, gruppo di attività economica e tipo di comune**

ATTIVITÀ ECONOMICHE TIPO DI COMUNE	CLASSI DI ADDETTI										Unità locali senza addetti	Totale
	1	2	3 - 5	6 - 9	10 - 19	20 - 49	50 - 99	100 - 199	200 - 499	500 - 999		

**Tavola 12 - Addetti alle unità locali delle imprese e delle istituzioni per classe di addetti, sezione, sottosezione, divisione, gruppo di attività economica e tipo di comune**

ATTIVITÀ ECONOMICHE TIPO DI COMUNE	CLASSI DI ADDETTI										Totale
	1	2	3 - 5	6 - 9	10 - 19	20 - 49	50 - 99	100 - 199	200 - 499	500 - 999	

**Tavola 13 - Unità locali delle imprese e delle istituzioni per tipo di unità locale, sezione, sottosezione, divisione e gruppo di attività economica, classe di addetti e tipo di comune**

ATTIVITÀ ECONOMICHE CLASSI DI ADDETTI TIPO DI COMUNE	UNITÀ LOCALI								
	OPERATIVE DELLE			AMMINISTRATIVO/GESTIONALI DELLE			TOTALE		
	Imprese	Istituzioni	Totale	Imprese	Istituzioni	Totale	Imprese	Istituzioni	Totale

**Tavola 14 - Addetti alle unità locali delle imprese e delle istituzioni per tipo di unità locale, sezione, sottosezione, divisione e gruppo di attività economica, classe di addetti e tipo di comune**

ATTIVITÀ ECONOMICHE CLASSI DI ADDETTI TIPO DI COMUNE	ADDETTI ALLE UNITÀ LOCALI								
	OPERATIVE DELLE			AMMINISTRATIVO/GESTIONALI DELLE			TOTALE		
	Imprese	Istituzioni	Totale	Imprese	Istituzioni	Totale	Imprese	Istituzioni	Totale

**Tavola 15 - Unità locali dipendenti da imprese e istituzioni plurilocalizzate e relativi addetti secondo la provincia della sede d'impresa o d'istituzione**

PROVINCE SEDI DI IMPRESA O DI ISTITUZIONE	UNITÀ LOCALI DELLE IMPRESE								TOTALE	
	INDUSTRIALI		DEI SERVIZI		TOTALE		UNITÀ LOCALI DELLE ISTITUZIONI		TOTALE	
	N.	Addetti	N.	Addetti	N.	Addetti	N.	Addetti	N.	Addetti

**Tavola 16 - Unità locali delle imprese e delle istituzioni e relativi addetti per classe di superficie coperta, sezione, sottosezione, divisione e gruppo di attività economica, classe di addetti e tipo di comune**

ATTIVITÀ ECONOMICHE CLASSI DI ADDETTI TIPO DI COMUNE	CLASSI DI SUPERFICIE COPERTA (mq)										UNITÀ LOCALI CON SUPERFICIE NON INDICATA	
	1 - 50		51 - 100		101 - 200		201 - 500		501 E PIÙ			
	N.	Addetti	N.	Addetti	N.	Addetti	N.	Addetti	N.	Addetti	N.	Addetti

**Tavola 17 - Unità locali delle imprese e delle istituzioni e relativa superficie coperta per classe di superficie, sezione, sottosezione, divisione e gruppo di attività economica, classe di addetti e tipo di comune**

ATTIVITÀ ECONOMICHE CLASSI DI ADDETTI TIPO DI COMUNE	CLASSI DI SUPERFICIE COPERTA (mq)					TOTALE	Unità locali con superfic- ie non indicata				
	1 - 50		51 - 100		101 - 200			201 - 500		501 E PIÙ	
	N.	Superficie	N.	Superficie	N.	Superficie		N.	Superficie	N.	Superficie

**Tavola 18 - Unità locali delle imprese e delle istituzioni e relativi addetti per classe di superficie non coperta, sezione, sottosezione, divisione e gruppo di attività economica, classe di addetti e tipo di comune**

ATTIVITÀ ECONOMICHE CLASSI DI ADDETTI TIPO DI COMUNE	CLASSI DI SUPERFICIE NON COPERTA (mq)										UNITÀ LOCALI CON SUPERFICIE NON INDICATA	
	1 - 50		51 - 100		101 - 200		201 - 500		501 E PIÙ			
	N.	Addetti	N.	Addetti	N.	Addetti	N.	Addetti	N.	Addetti	N.	Addetti

**Tavola 19 - Unità locali delle imprese e delle istituzioni e relativa superficie non coperta per classe di superficie, sezione, sottosezione, divisione e gruppo di attività economica, classe di addetti e tipo di comune**

ATTIVITÀ ECONOMICHE CLASSI DI ADDETTI TIPO DI COMUNE	CLASSI DI SUPERFICIE NON COPERTA (mq)					TOTALE	Unità locali con superfic- ie non indicata				
	1 - 50		51 - 100		101 - 200			201 - 500		501 E PIÙ	
	N.	Superficie	N.	Superficie	N.	Superficie		N.	Superficie	N.	Superficie

**Tavola 20 - Mezzi di trasporto in dotazione alle unità locali delle imprese e delle istituzioni per tipo, sezione, sottosezione, divisione e gruppo di attività economica, classe di addetti e tipo di comune**

ATTIVITÀ ECONOMICHE CLASSI DI ADDETTI TIPO DI COMUNE	MOTOVEICOLI		AUTOVETTURE		AUTOBUS		AUTOCARRI		RIMORCHI SEMIRI- MORCHI E MOTRICI		AUTOVEICOLI PER USI SPECIALI O PER TRASPORTI SPECIFICI		Unità locali con mezzi di trasporto non indicati
	Unità locali	N.	Unità locali	N.	Unità locali	N.	Unità locali	N.	Unità locali	N.	Unità locali	N.	

**Tavola 21 - Addetti alle unità locali delle imprese e delle istituzioni per tipo di rapporto di lavoro e forma giuridica o istituzionale**

FORME GIURIDICHE O ISTITUZIONALI	DIPENDENTI											PERSONALE VOLONTARIO	
	Indipendenti	ALLE UNITÀ LOCALI DELLE IMPRESE			ALLE UNITÀ LOCALI DELLE ISTITUZIONI			TOTALE ADDETTI			Alle unità locali delle imprese	Alle unità locali delle istituzioni	
		Totale	Di cui part- time	Di cui con contratto formazione lavoro	Totale	Di cui part- time	Di cui con contratto formazione lavoro	In com- plesso	Di cui part- time	Di cui con contratto formazione lavoro			
MASCHI E FEMMINE													
MASCHI													
FEMMINE													

**Tavola 22 - Unità locali dipendenti da imprese la cui sede è fuori provincia per sezione, sottosezione, divisione e gruppo di attività economica, classe di addetti e tipo di comune**

ATTIVITÀ ECONOMICHE CLASSI DI ADDETTI TIPO DI COMUNE	SEDE D'IMPRESA IN ALTRA REGIONE										Totale	Totale	Totale	Totale	Totale	% unità lo- cali con sede fuori regione
	CONFINANTE					NON CONFINANTE										
	Sede d'im- presa nella stessa re- gione	Stessa ripar- tizione geo- grafica	Diversa ripar- tizione geo- grafica	Totale	Stessa ripar- tizione geo- grafica	Diversa ripar- tizione geo- grafica	Totale	Totale	Totale	Totale						

**Tavola 23 - Addetti alle unità locali dipendenti da imprese la cui sede è fuori provincia per sezione, sottosezione, divisione e gruppo di attività economica, classe di addetti e tipo di comune**

ATTIVITÀ ECONOMICHE CLASSI DI ADDETTI TIPO DI COMUNE	SEDE D'IMPRESA IN ALTRA REGIONE										Totale	Totale	Totale	Totale ad- detti unità lo- cali con sede fuori regione	% addetti alle unità lo- cali con sede fuori regione	
	CONFINANTE					NON CONFINANTE										
	Sede d'im- presa nella stessa re- gione	Stessa ripar- tizione geo- grafica	Diversa ripar- tizione geo- grafica	Totale	Stessa ripar- tizione geo- grafica	Diversa ripar- tizione geo- grafica	Totale	Totale	Totale	Totale						

**Tavola 24 - Unità locali delle imprese e superficie coperta per classe di superficie, sezione, sottosezione e divisione di attività economica, classe di addetti e tipo di comune**

ATTIVITÀ ECONOMICHE CLASSI DI ADDETTI TIPO DI COMUNE	CLASSI DI SUPERFICIE COPERTA (mq)										N.	Superficie	Unità locali con super- ficie non indicata		
	1 - 50		51 - 100		101 - 200		201 - 500		501 E PIÙ					N.	Superficie
	N.	Superficie	N.	Superficie	N.	Superficie	N.	Superficie	N.	Superficie					



**Tavola 25 - Unità locali operative del commercio fisso al minuto e addetti per classe di superficie di vendita, divisione, gruppo e classe di attività economica, classe di addetti e tipo di comune**

ATTIVITÀ ECONOMICHE CLASSI DI ADDETTI TIPO DI COMUNE	CLASSI DI SUPERFICIE DI VENDITA (mq)										UNITÀ LOCALI CON SUPERFICIE NON INDICATA	
	1 - 50		51 - 100		101 - 200		201 - 400		401 E PIÙ		N.	Addetti
	N.	Addetti	N.	Addetti	N.	Addetti	N.	Addetti	N.	Addetti		

**Tavola 26 - Unità locali operative del commercio fisso al minuto e superficie per classe di superficie di vendita, divisione, gruppo e classe di attività economica, classe di addetti e tipo di comune**

ATTIVITÀ ECONOMICHE CLASSI DI ADDETTI TIPO DI COMUNE	CLASSI DI SUPERFICIE DI VENDITA (mq)										TOTALE		Unità locali con super- ficie non indicata
	1 - 50		51 - 100		101 - 200		201 - 400		401 E PIÙ		N.	Superficie	
	N.	Superficie	N.	Superficie	N.	Superficie	N.	Superficie	N.	Superficie			

**Tavola 27 - Unità locali artigiane per classe di addetti, sezione, sottosezione, divisione, gruppo di attività economica e tipo di comune**

ATTIVITÀ ECONOMICHE TIPO DI COMUNE	CLASSI DI ADDETTI							Totale unità locali arti- giane	Totale unità locali	% unità lo- calle arti- giane sul totale unità locali
	0 - 1	2	3	4	5	6 - 9	10 e più			

**Tavola 28 - Addetti alle unità locali artigiane per classe di addetti, sezione, sottosezione, divisione, gruppo di attività economica e tipo di comune**

ATTIVITÀ ECONOMICHE TIPO DI COMUNE	CLASSI DI ADDETTI							Totale ad- detti artigiani	Totale ad- detti	% addetti ar- tigiani sul to- tale addetti
	1	2	3	4	5	6 - 9	10 e più			

**Tavola 29 - Unità locali delle istituzioni e superficie coperta per classe di superficie, sezione, sottosezione e divisione di attività economica, classe di addetti e tipo di comune**

ATTIVITÀ ECONOMICHE CLASSI DI ADDETTI TIPO DI COMUNE	CLASSI DI SUPERFICIE COPERTA (mq)										TOTALE		Unità locali con super- ficie non indicata
	1 - 50		51 - 100		101 - 200		201 - 500		501 E PIÙ		N.	Superficie	
	N.	Superficie	N.	Superficie	N.	Superficie	N.	Superficie	N.	Superficie			

**Tavola 30 - Unità locali delle istituzioni e addetti per classe di superficie coperta, forma istituzionale e tipo di comune**

FORME ISTITUZIONALI TIPO DI COMUNE	CLASSI DI SUPERFICIE COPERTA (mq)										UNITÀ LOCALI CON SUPERFICIE NON INDICATA	
	1 - 50		51 - 100		101 - 200		201 - 500		501 E PIÙ			
	N.	Addetti	N.	Addetti	N.	Addetti	N.	Addetti	N.	Addetti	N.	Addetti

**Tavola 31 - Unità locali delle istituzioni e superficie coperta per classe di superficie, forma istituzionale e tipo di comune**

FORME ISTITUZIONALI TIPO DI COMUNE	CLASSI DI SUPERFICIE COPERTA (mq)						TOTALE	Unità locali con super- ficie non indicata			
	1 - 50		51 - 100		101 - 200				201 - 500		501 E PIÙ
	N.	Superficie	N.	Superficie	N.	Superficie	N.		Superficie	N.	Superficie

**Tavola 32 - Mezzi di trasporto in dotazione alle unità locali delle istituzioni per tipo, forma istituzionale e tipo di comune**

FORME ISTITUZIONALI TIPO DI COMUNE	MOTOVEICOLI	AUTOVETTURE	AUTOBUS	AUTOCARRI	RIMORCHI SEMIRI- MORCHI E MOTRICI	AUTOVEICOLI PER USI SPECIALI O PER TRASPORTI SPECIFICI	Unità locali con mezzi di trasporto non indicati
	Unità locali	N. Unità locali	N. Unità locali	N. Unità locali	N. Unità locali	N. Unità locali	

## DATI COMUNALI

**Tavola 33 - Imprese, istituzioni, unità locali e addetti per comune, sezione e sottosezione di attività economica**

ATTIVITÀ ECONOMICHE	TOTALE PROVINCIA				COMUNE DI .....				COMUNE DI .....			
	IMPRESE E ISTITU- ZIONI		UNITÀ LOCALI DELLE IMPRESE E DELLE ISTITUZIONI		IMPRESE E ISTITU- ZIONI		UNITÀ LOCALI DELLE IMPRESE E DELLE ISTITUZIONI		IMPRESE E ISTITU- ZIONI		UNITÀ LOCALI DELLE IMPRESE E DELLE ISTITUZIONI	
	N.	Addetti	N.	Addetti	N.	Addetti	N.	Addetti	N.	Addetti	N.	Addetti

**Tavola 34 - Imprese, istituzioni, unità locali e addetti nel comune capoluogo di provincia e nei comuni con oltre 40.000 abitanti per sezione di censimento e per sezione, sottosezione, divisione, gruppo di attività economica e classe di addetti**

ATTIVITÀ ECONOMICHE CLASSI DI ADDETTI	COMUNE DI .....				SEZ. 1				SEZ. ....			
	UNITÀ LOCALI				UNITÀ LOCALI				UNITÀ LOCALI			
	Imprese e isti- tuzioni		N.	Addetti	Imprese e isti- tuzioni		N.	Addetti	Imprese e isti- tuzioni		N.	Addetti

**Tavola 35 - Imprese, unità locali e addetti nel comune capoluogo di provincia e nei comuni con oltre 40.000 abitanti per sezione di censimento e per sezione, sottosezione, divisione, gruppo di attività economica e classe di addetti**

ATTIVITÀ ECONOMICHE CLASSI DI ADDETTI	COMUNE DI .....			SEZ. 1			SEZ. 2			SEZ. ...		
	UNITÀ LOCALI			UNITÀ LOCALI			UNITÀ LOCALI			UNITÀ LOCALI		
	Imprese	N.	Addetti	Imprese	N.	Addetti	Imprese	N.	Addetti	Imprese	N.	Addetti

**Tavola 36 - Istituzioni, unità locali e addetti nel comune capoluogo di provincia e nei comuni con oltre 40.000 abitanti per sezione di censimento e per sezione, sottosezione, divisione, gruppo di attività economica e classe di addetti**

ATTIVITÀ ECONOMICHE CLASSI DI ADDETTI	COMUNE DI .....			SEZ. 1			SEZ. 2			SEZ. ...		
	UNITÀ LOCALI			UNITÀ LOCALI			UNITÀ LOCALI			UNITÀ LOCALI		
	Istituzioni	N.	Addetti	Istituzioni	N.	Addetti	Istituzioni	N.	Addetti	Istituzioni	N.	Addetti

**Tavola 37 - Unità locali e addetti secondo la diffusione territoriale della sede di impresa e di istituzione per comune**

COMUNI SEDE DELLE UNITÀ LOCALI	UNITÀ LOCALI E ADDETTI DI										
	IMPRESE E ISTITUZIONI PLURILocalizzate CON SEDE										
	IN ALTRA REGIONE										
	Totale	Imprese e istituzioni unilocalizzate	Nello stesso comune	Fuori comune nella stessa provincia	Fuori provincia nella stessa regione	Nord	Centro	Mezzogiorno	Totale	Totale	
UNITÀ LOCALI											
ADDETTI											

**Tavola 38 - Unità locali e addetti secondo la diffusione territoriale della sede di impresa per comune**

COMUNI SEDE DELLE UNITÀ LOCALI	UNITÀ LOCALI E ADDETTI DI										
	IMPRESE PLURILocalizzate CON SEDE										
	IN ALTRA REGIONE										
	Totale	Imprese unilocalizzate	Nello stesso comune	Fuori comune nella stessa provincia	Fuori provincia nella stessa regione	Nord	Centro	Mezzogiorno	Totale	Totale	
UNITÀ LOCALI											
ADDETTI											

**Tavola 39 - Unità locali e addetti secondo la diffusione territoriale della sede di istituzione per comune**

COMUNI SEDE DELLE UNITÀ LOCALI	UNITÀ LOCALI E ADDETTI DI									
	ISTITUZIONI PLURILocalizzate CON SEDE									
	Totale	Istituzioni unilocalizzate	Nello stesso comune	Fuori comune nella stessa provincia	Fuori provincia nella stessa regione	IN ALTRA REGIONE			Totale	Totale
						Nord	Centro	Mezzogiorno		
UNITÀ LOCALI										
ADDETTI										

**Tavola 40 - Unità locali delle imprese e delle istituzioni per comune, classe di addetti, sezione e sottosezione di attività economica**

ATTIVITÀ ECONOMICHE	CLASSI DI ADDETTI										Totale
	0 - 1	2	3 - 5	6 - 9	10 - 19	20 - 49	50 - 99	100 - 199	200 - 499	500 - 999	
COMUNE DI .....											

**Tavola 41 - Addetti alle unità locali delle imprese e delle istituzioni per comune, classe di addetti, sezione e sottosezione di attività economica**

ATTIVITÀ ECONOMICHE	CLASSI DI ADDETTI										Totale
	1	2	3 - 5	6 - 9	10 - 19	20 - 49	50 - 99	100 - 199	200 - 499	500 - 999	
COMUNE DI .....											

## **B - QUALIFICHE PROFESSIONALI DEGLI ADDETTI ALLE ISTITUZIONI**

### **DIRIGENTI E ASSIMILATI**

Dirigente generale, superiore, I dirigente, livelli IX, X e XI comparto sanitario (area amministrativa, tecnologica e sanitaria), livelli I, II, III comparto ricerca, livelli X e IX comparto enti locali (II e I qualifica dirigenziale), livello X comparto enti pubblici non economici, magistrati, professori universitari (ordinari ed incaricati) I e II fascia, segretari 1/A, 1/B, II classe.

Per gli appartenenti alle FF.AA. e corpi assimilati sono da considerarsi come dirigenti gli ufficiali con grado superiore a quello di tenente colonnello.

### **DIRETTIVI E ASSIMILATI**

Analisti capo di progetto di ricerca, esperti di procedure, capi sala grandi sistemi, coordinatori dell'ispettorato del lavoro, per la politica dell'impiego del settore privato, direttori amministrativi, amministrativi contabili, didattici, ecologi direttori coordinatori, presidi, segretari comunali, specialisti di cooperazione internazionale coordinatori, direttivi ruolo a esaurimento.

Per gli appartenenti alle FF.AA. e corpi assimilati: tenente colonnello e maggiore.

### **FUNZIONARI E ASSIMILATI**

Aiuto regista, analista di organizzazione, di procedura, di progetto di ricerca, di sistema, economico finanziario, archeologo, architetto direttore, archivistica di Stato ricercatore storico scientifico, bibliotecario, biologo, direttore, capitano di lungo corso padrone marittimo di I classe, capo sala macchine esperto, cartografo direttore, collaboratore tecnico enti di ricerca IV livello (ex specialista tecnico enti di ricerca, ex specialista tecnico statistico), conservatore di archivio notarile, direttore chimico, di area pedagogica, di istituto penitenziario, di servizio sociale, farmacista, fisico, medico, medico veterinario, docenti di conservatori, ecologo direttore, esperto cripto analista, in criminologia clinica, funzionario agrario, di amministrazione enti di ricerca IV livello (ex funzionario capo, ex esperto di amministrazione), amministrativo contabile, dell'ispettorato del lavoro, di biblioteca, di cancelleria, di elaborazione dati, di ufficio tecnico, per la politica dell'impiego nel settore privato, statistico, tributario, tecnico, U.n.e.p., geologo direttore, ingegnere direttore, investigatore di incidenti aerei, ispettore, della circolazione aerea e dell'assistenza volo, di produzione tecnico artistico, di volo, per le società fiduciarie e di revisione, psicologo coordinatore, redattore capo, revisore interprete traduttore, storico dell'arte.

Per gli appartenenti alle FF.AA. e corpi assimilati: capitano e tenente.

### **COLLABORATORI E ASSIMILATI**

Analista, cripto/T.L.C., architetto, assistente sociale coordinatore, biologo, capitano di lungo corso, aspirante a C.L.C., capo addetto al traffico aereo, di centro stampa, di sala macchine, tecnico, cartografo, chimico, collaboratore agrario, amministrativo, amministrativo contabile, archeologo, bibliotecario, dell'ispettorato del lavoro, di cancelleria, di elaborazione dati, di istituto penitenziario, di ufficio tecnico, direttore di mensa e/o casa, economico finanziario, per la politica dell'impiego nel settore privato, professionale, statistico, storico dell'arte, tributario, tecnico, U.n.e.p., docente scuole secondarie II e I grado, ecologo, farmacista, fisico, funzionario di amministrazione enti di ricerca (ex funzionario amministrativo), geologo, medico veterinario, programmatore di sistema, programmatore esperto, psicologo, redattore, vice conservatore archivio notarile, Vice ispettore di produzione tecnico artistica.

Per gli appartenenti alle FF.AA. e corpi assimilati: sottotenente.

### **ASSISTENTI E ASSIMILATI**

Addetto al traffico aereo, assistente amministrativo, bibliotecario, contabile, dell'ispettorato del lavoro, dei servizi all'estero, del servizio cifra ed intercettazioni, di elaborazione dati, economico finanziario, giudiziario, I.T.P., idrogeotopocartografico, linguistico, per le lavorazioni metalliche, poligrafico, restauratore, sanitario, sociale, socio-sanitario, statistico, tecnico, tecnico dei bacini, di laboratorio analisi, per l'elettronica, per la lavorazione di materiali non metallici, agrario, agrotecnico, della grafica e della pubblicità, delle industrie grafiche, di ricerca e di controllo sanitario, edile, elettromeccanico, fototelecinematografico, motorista, ottico, per l'area elettrica, per l'elettronica industriale, per l'elettrotecnica, per l'energia nucleare, per l'industria mineraria, per la

chimica industriale, per la chimica nucleare, per la lavorazione delle materie plastiche, per la termotecnica, per le lavorazioni farmaceutiche, per le tecnologie alimentari, per le telecomunicazioni, proto, subacqueo, tributario, U.N.E.P., ai servizi informativi dell'impiego nel settore privato, capo cuoco, macellaio, ostetrica, sala, unità operativa, collaboratore socio-assistenziale, di amministrazione (ex assistente amministrativo, consollista), tecnico enti di ricerca V e VI livello (ex specialista tecnico enti di ricerca, ex specialista tecnico statistico, ex collaboratore tecnico enti di ricerca, ex collaboratore tecnico statistico, ex capo tecnico, ex assistente agrario, ex assistente agritecnico, ex assistente tecnico agrario, ex assistente tecnico di laboratorio di analisi, ex assistente tecnico elettrico), comandante, consollista, delegato di spiaggia, dietista, direttore di macchina, docente scuole materne ed elementari, educatore, asilo nido, handicappati, logopedista, maestra scuola materna, odontotecnico capo, ostetrica, padrone marittimo per il traffico di seconda classe, perito di ematologia e immunoematologia, podologo, procedurista di organizzazione, programmatore, di gestione operativa, ragioniere, segretario tecnico di sanità, tecnico capo di radiologia e/o radioterapia, di centro trasfusionale, tecnico capo di anestesia, di rianimazione, di circolazione extracorporea e dialisi, ufficiale di coperta, di macchina, ecologico, vigilatrice penitenziaria sovrintendente.

Per gli appartenenti alle FF.AA. e corpi assimilati: sottufficiali.

#### OPERATORI E ASSIMILATI

Addetto ai terminali evoluti, ausiliario dei servizi all'estero, aggiustatore meccanico specializzato, apparecchiatore elettronico specializzato, armaiolo specializzato sperimentatore collaudatore al tiro, artificiere esplosivista specializzato, assistente ecologico, autista meccanico specializzato, cabinista, fototelecinematografico, cameriere direttore di sala e di bar, capo addetto ai servizi di vigilanza e custodia, capo operaio, collaudatore elettrico, elettromeccanico, meccanico, ottico, collaudatore per la lavorazione di materiali non metallici, comandante, computista, conduttore specializzato di motori navali, coordinatore di rimessa, cordaio specializzato, cuoco, direttore di macchina, disegnatore specializzato, elettricista specializzato, elettromeccanico specializzato, falegname specializzato, farista capo, fonico fototelecinematografico, fotocompositore specializzato, goniometrista specializzato, guardia di sanità, parco, idraulico specializzato, infermiere professionale, litografo specializzato, marinaio autorizzato al traffico, massochinesifisioterapista, meccanico specializzato grandi motori, missaggista montatore, motorista meccanico specializzato, muratore specializzato, odontotecnico, operatore amministrativo, amministrativo contabile, dell'area pedagogica, di sala macchine, fototelecinematografico, magazzino, socio-sanitario, specializzato di macchine per le lavorazioni metalliche e plastiche, specializzato per l'alimentazione, specializzato per bacino, specializzato per la lavorazione dei profilati e laminati metallici, statistico, subacqueo specializzato, tecnico enti di ricerca (ex operatore specializzato, ex tecnico agrario, ex agente ausiliario di laboratorio tecnico, ex tecnico specializzato di laboratorio, ex addetto ai terminali evoluti, ex tecnico agrario specializzato), tecnico specializzato di laboratorio, tributario, U.N.E.P., specializzato per la lavorazione del vetro d'ottica, pittore specializzato, preparatore farmaceutico specializzato, registratore di dati, saldatore specializzato, sorvegliante di allevamento, stenodattilografo, tecnico agrario specializzato, di anestesia, rianimazione, circolazione extracorporea e dialisi, di centro trasfusionale, di radiologia medica, di radioterapia, telescrivente centralinista specializzato dei servizi della difesa all'estero, centralinista operatore radio specializzato, tipografo compositore specializzato, impressore specializzato, ufficiale di coperta, di macchina, idraulico, vigilatrice penitenziaria vicesovrintendente, vigile urbano, ittico, venatorio, ecc..

Per gli appartenenti alle FF.AA. e corpi assimilati: graduati.

#### COADIUTORI E ASSIMILATI

Addetto alle macchine ausiliarie, alle unità di acquisizione dati, agente ausiliario balneo-termale, ausiliario di laboratorio tecnico, socio-sanitario, aggiustatore meccanico, ottico, aiutocabinista fototelecinematografico, apparecchiatore elettronico, applicato, archivista, armaiolo sperimentatore collaudatore al tiro, artificiere esplosivista, attrezzista dell'area chimicomineraria, autista meccanico, buttero, cameriere, capobarca per il traffico nello Stato, ciniere, coadiutore, conducente di automezzi speciali, conduttore di motori navali, cordaio, dattilografo, dragatore, elettrici-

sta, elettromeccanico, falegname, farista, fotocompositore, fotografo editoriale, goniometrista, idraulico, infermiere generico, legatore, litografo, macellaio, marinaio conduttore, massaggiatore, messo notificatore, muratore, nostromo, operatore di amministrazione, (ex archivista, ex addetto macchine ausiliarie), di macchine per le lavorazioni metalliche e plastiche, di magazzino, per l'alimentazione, per la lavorazione dei profilati e laminati metallici, per le lavorazioni motoristiche e meccaniche, pittore, prelevatore di analisi, puericultrice, saldatore, sorvegliante idraulico, tecnico agrario, telefonista, telescrivente, operatore radio, tipografo compositore, impressore, vigilatrice penitenziaria.

#### ADDETTI AI SERVIZI AUSILIARI E ASSIMILATI

Addetto alla ristorazione, alle attrezzature e pulizie, alle lavorazioni, (operaio), alle lavorazioni agrarie, alle pulizie, ai servizi ausiliari e di anticamera (commesso, usciere), ai servizi di portierato e custodia, ai servizi, di vigilanza, aggiustatore, ausiliario socio-sanitario, bidello, conducente di mezzi, disinfettore, marinaio, necroforo, sguattero.

**C - TABELLE DI RAGGUAGLIO TRA LE CLASSIFICAZIONI DELLE ATTIVITÀ  
ECONOMICHE ADOTTATE PER I CENSIMENTI DEL 1991, 1981 E 1971**

**C1 – Tabella di ragguglio tra la classificazione delle attività economiche 1991 e 1981 per gruppo di attività (applicata alla Tav. 1.5).**

1991	1981	1991	1981	1991	1981	1991	1981	1991	1981
010	0132	155	4212	177	4363	251	482	294	3221
010	0416	156	0415	181	4531	252	483	295	323
010	0417	156	0433	182	4422	261	247	295	324
010	0439	156	0434	182	4532	262	2481	295	3251
010	044	156	416	182	4533	262	2482	295	3252
010	045	156	418	182	4534	262	2484	295	327
020	0201	157	0436	182	4535	263	2483	296	3167
020	0202	157	422	182	4536	264	241	296	3288
020	0203	158	0429	182	4537	265	2421	297	3164
050	0311	158	417	182	4538	265	2422	297	346
050	0312	158	419	182	4539	265	2423	300	3301
050	0321	158	420	182	454	266	243	311	342
050	0322	158	4211	183	456	267	245	312	-
101	111	158	4231	191	441	268	244	313	341
102	-	158	4232	192	4421	268	246	314	3433
103	-	158	4233	193	451	271	221	315	347
111	131	158	4234	193	452	272	222	316	3431
111	132	158	4235	201	461	273	223	316	3432
111	133	159	0418	202	462	273	2242	316	3434
112	134	159	0427	203	4631	274	2241	316	3481
120	150	159	0428	203	4632	275	311	316	3482
131	211	159	0432	204	464	281	3141	321	3454
132	212	159	424	205	465	281	3142	322	3442
141	2311	159	425	205	4661	282	315	322	3483
141	2313	159	427	205	4662	283	-	323	3451
141	2315	159	428	211	471	284	312	331	3443
142	2314	159	428	212	472	284	3133	331	372
143	232	160	0438	221	474	285	3135	332	3441
144	233	160	429	222	473	285	3136	332	371
145	2312	171	4312	223	3452	286	3161	333	3453
145	239	171	4313	223	4931	286	3162	334	373
151	0423	171	4321	231	120	286	3222	335	374
151	0431	171	4331	232	140	286	-	341	351
151	0437	171	4341	233	-	287	3131	341	351
151	412	171	4342	241	251	287	3132	342	352
151	4311	171	4342	241	2561	287	3134	345	353
151	4311	171	4351	242	2568	287	3163	351	361
152	0435	172	4314	242	2568	287	3166	351	4633
152	415	172	4315	243	255	287	3166	351	4633
152	4236	172	4322	244	257	287	3168	352	362
152	4236	172	4322	245	258	287	3191	353	364
153	0414	172	4323	245	2592	291	326	354	363
153	0426	172	4332	245	2592	291	326	354	363
153	414	172	4332	246	2562	291	3281	355	365
153	414	172	4343	246	2563	291	3282	361	3165
154	0411	172	4344	246	2564	291	3283	361	467
154	0421	172	4352	246	2564	291	3283	361	467
154	0421	172	4352	246	2565	291	3286	362	4911
154	0422	172	4353	246	2566	292	3253	362	4912
154	411	173	437	246	2567	292	3284	363	492
155	0412	174	455	246	2567	292	3284	363	492
155	0413	175	438	246	2591	292	3285	364	4943
155	0413	175	438	246	2591	292	3285	364	4943
155	0424	175	439	246	2593	292	3287	365	4941
155	0424	175	439	247	260	292	3289	365	4942
155	0425	176	4362	247	260	292	3289	365	4942
155	413	176	4362	251	4811	293	3192	366	4663
155	413	177	4361	251	4812	293	321	366	495



**C1 segue – Tabella di ragguglio tra la classificazione delle attività economiche 1991 e 1981 per gruppo di attività (applicata alla Tav. 1.5).**

1991	1981	1991	1981	1991	1981	1991	1981	1991	1981
371	-	514	619	524	6484	652	8133	801	9324
372	-	515	6113	524	6485	652	8134	801	934
401	161	515	6116	524	6486	660	821	802	9322
402	162	515	612	524	6487	660	822	802	9323
403	163	515	613	524	649	660	823	802	9325
410	170	515	6152	524	6514	671	831	802	9326
451	5012	515	6157	524	6531	672	832	802	933
452	5011	515	621	524	6532	701	833	803	931
452	502	515	622	524	6533	702	834	804	935
453	503	516	6141	524	6534	703	-	804	936
454	504	516	6142	524	6535	711	844	851	951
455	-	516	6143	524	654	712	845	851	9521
501	6147	516	6144	525	655	713	841	851	9523
501	6511	516	6145	526	-	713	842	851	9524
502	6711	516	6146	527	672	713	843	851	9525
502	6712	517	6179	527	673	713	847	851	9527
503	6513	517	6182	527	674	714	846	851	9528
504	6512	521	6424	527	675	721	8393	851	9529
504	6713	521	6561	551	665	722	-	851	953
505	652	521	6562	552	666	723	-	851	954
511	631	522	6411	552	667	724	-	851	955
511	632	522	6412	553	661	725	3302	852	956
511	633	522	6413	554	662	726	-	853	961
511	634	522	6414	555	664	731	9401	853	962
511	635	522	6415	601	710	732	9402	900	921
511	636	522	6416	602	721	741	8135	900	922
511	637	522	6417	602	722	741	835	911	963
511	638	522	6418	602	723	741	836	911	964
511	639	522	6419	602	725	741	8391	912	965
512	6111	522	6421	603	724	742	8392	913	966
512	6112	522	6422	611	741	742	8371	913	967
512	6114	522	6423	611	742	743	8372	913	968
512	6115	523	643	612	730	744	838	921	4932
512	6117	523	6441	621	750	745	-	921	972
513	6118	523	6442	622	-	746	8399	921	973
513	6119	523	6443	623	-	747	923	922	974
513	6171	524	6444	631	7721	748	4933	923	975
513	6172	524	6451	631	773	748	496	923	976
513	6173	524	6452	632	761	748	8394	923	9792
513	6174	524	6453	632	762	748	8395	923	9794
513	6175	524	6454	632	763	748	8396	924	-
513	6176	524	6455	632	764	748	8397	925	977
513	6177	524	6456	633	771	748	8398	926	978
513	6178	524	6457	634	7722	748	9831	927	9791
514	6151	524	6461	641	7901	750	912	927	9793
514	6152	524	6462	641	7902	750	911	930	9522
514	6153	524	6471	642	7903	750	913	930	9526
514	6154	524	6472	651	811	750	914	930	981
514	6155	524	6481	651	812	750	915	930	982
514	6156	524	6482	652	8131	750	919	930	984
514	6157	524	6483	652	8132	801	9321	930	984

**C2 - Tabella di composizione dei macro-settori economici secondo i codici di attività economica 1971, 1981 e 1991 (applicata alle Tavole 1.1, 1.3, 1.4, 1.6, 1.8 e 1.9).**

ATTIVITÀ	1971	1981	1991
<b>AGRICOLTURA</b>	103, 105, 10604/11/12/13/14, 30306	02, 03, 0132, 0416, 0417, 0439, 044, 045	01, 02, 05
<b>ESTRATTIVE</b>	2	11, 13, 15, 21, 23	10, 11, 12, 13, 14
<b>MANIFATTURIERA</b>	3 (escluso 30306, 30503, 31050/1/2/ 4/5, 31059/31060, 31801/2/3) 106 (escluso 10604, 10611/12/13/14) 40202, 50202	12, 14 22, 24, 25, 26 da 31 a 37 (escluso 3302) da 41 a 49 (escluso 4932, 4933, 496) 041 (escluso 0416, 0417) 042, 043 (escluso 0439)	da 15 a 37
<b>ENERGIA</b>	5 (escluso 50202)	16, 17	40, 41
<b>COSTRUZIONI</b>	4 (escluso 40202)	50	45
<b>COMMERCIO</b>	601, 602, 603, 60401, 31050/1/2/5/9, 31060, 30503	61, 62, 63, 64, 65, 67	50, 51, 52
<b>ALBERGHI E PUBBLICI ESERCIZI</b>	606, 70103	66	55
<b>TRASPORTI E TELECOMUNICAZIONI</b>	7 (escluso 70103, 70304, 60405)	71, 72, 73, 74, 75, 76, 77, 79	60, 61, 62, 63, 64
<b>CREDITO E ASSICURAZIONI</b>	801, 802, 803 (escluso 80301)	81 (escluso 8135), 82, 831, 832	65, 66, 67
<b>SERVIZI E PUBBLICA AMMINISTRAZIONE</b>	ATTIVITÀ RESIDUE	ATTIVITÀ RESIDUE	ATTIVITÀ RESIDUE

### C3 – Ampliamento del campo di osservazione del Censimento 1991 rispetto ai precedenti Censimenti

DESCRIZIONE DELLE ATTIVITÀ	CENSIMENTO 1981	CENSIMENTO 1991
	Codici delle attività non censite nel 1971 (1)	Codici delle attività non censite nel 1981 (2)
<b>SERVIZI ALLE IMPRESE</b>		
Studi tecnici e affini	837.1	
Servizi di vigilanza e investigazione	839.9	
Consulenze legali	835.0	
Contabilità, consulenza fiscale, revisione conti	836.0	
<b>PUBBLICA AMMINISTRAZIONE E DIFESA-SERVIZI PUBBLICI E PRIVATI</b>		
Organi costituzionali-amministrazione pubblica e locale	911.0	
Amministrazione della giustizia	(3) 912.1	
Sicurezza sociale obbligatoria	919.0	
Istruzione universitaria	931.0	
Istruzione primaria e secondaria	932.0	
Scuole di formazione e perfezionamento professionale	933.0	
Istruzione di grado preparatorio	934.0	
Ricerca e sviluppo	940.0	
Servizi sanitari (con ricovero)	951.0	
Ambulatori e poliambulatori pubblici	952.1	
Stabilimenti idropinici ed idrotermali pubblici	952.2	
Centri di igiene mentale pubblici	952.3	
Laboratori di igiene e profilassi pubblici	952.4	
Altre istituzioni sanitarie pubbliche	952.5	
Laboratori di analisi cliniche, privati	952.7	
Studi di radiologia e radioterapia privati	952.8	
Altre istituzioni sanitarie, private	952.9	
Studi di medici privati	953.0	
Studi dentistici	954.0	
Servizi veterinari	956.0	
Assistenza sociale (senza ricovero)	961.0	
Assistenza sociale (con ricovero)	962.0	
Organizzazioni economiche ed associazione professionali	963.0	
Organizzazioni sindacali dei datori di lavoro	964.0	
Organizzazioni sindacali dei lavoratori ed altre organizzazioni sindacali	965.0	
Enti ed associazioni turistiche (escluse le agenzie di viaggio)	967.0	
Servizi sociali non altrove classificati	968.0	
Biblioteche, musei, giardini botanici e zoologici	977.0	
Enti ed organizzazioni sportive	978.1	
Installazioni sportive delle amministrazioni pubbliche	978.2	
Installazioni sportive di istituzioni private	978.3	
Altri servizi personali non altrove classificati	984.2	
Difesa nazionale		(4) 75.22.0
Amministrazione della giustizia		(5) 75.23.0
Attività dei vigili del fuoco		75.25.0
Ospedali psichiatrici giudiziari		85.11.3
Attività professionali paramediche indipendenti		85.14.3

(1) Istat – «Classificazione delle attività economiche» - Metodi e norme n. 8, ed. 1981

(2) Istat – «Classificazione delle attività economiche» - Metodi e norme n. 11, ed. 1991

(3) Con esclusione di tutti i settori di competenza della Direzione Generale degli istituti di prevenzione e di pena

(4) Limitatamente alle sole strutture tecnico-amministrative

(5) Limitatamente a tutti i settori di competenza della Direzione Generale degli istituti di prevenzione e di pena



**istat**  
istituto nazionale di statistica

# 7° CENSIMENTO GENERALE DELL'INDUSTRIA E DEI SERVIZI

21 ottobre 1991  
(Legge 9 gennaio 1991, n. 11)

## QUESTIONARIO GENERALE

A		NUMERO DI CODICE		
Comune				
Provincia				
Riservato ISTAT	Sezioni compilate			
	I	II	III	IV

B		SEZIONE DI CENSIMENTO	
N°			
C		NUMERO D'ORDINE DEL QUESTIONARIO	
		Provvisorio	
		Definitivo	

CODICE FISCALE DELL'IMPRESA O ISTITUZIONE

Società o istituzione										
Impresa individuale.										

### AVVERTENZE

Sono soggette al censimento - e quindi tenute alla compilazione del presente questionario - le imprese, le istituzioni e le unità locali (per le definizioni si rinvia alla «Guida» inserita nel questionario), che esercitano la propria attività, anche se in forma artigianale, nei settori dell'industria, del commercio, dei trasporti e comunicazioni, del credito e assicurazioni e servizi vari sia pubblici che privati, nonché quelle che esplicano la silvicoltura, la pesca e le attività di trasformazione annesse ad aziende agricole.

Per una corretta compilazione del questionario, è necessario leggere attentamente la già citata «Guida»: particolare importanza rivestono il codice fiscale, da indicare in ogni caso (sia per le sedi di impresa o di istituzione che per le singole unità locali), e l'attività esercitata che deve essere precisata con ogni possibile dettaglio.

### NOTIZIE INDICATIVE DELL'IMPRESA O ISTITUZIONE

Questo quadro deve essere sempre compilato, da tutte le unità censite, con le notizie relative alla sede unica o centrale (e non all'eventuale sede legale o sociale, fisicamente a se stante, la quale non rientra tra le unità da censire)

RAGIONE SOCIALE O DENOMINAZIONE

1 Via  2 Piazza  3 Località  4 Altro (specificare)

n. civico cap

comune prov.

TELEFONO prefisso numero TELEFAX prefisso numero TELEX numero

### ATTENZIONE

Per l'esatta individuazione delle Sezioni del questionario che devono essere compilate occorre stabilire se l'impresa o istituzione è unilocalizzata (svolge cioè la propria attività in un'unica Sede) o plurilocalizzata (gestisce più unità locali). In quest'ultimo caso si ha un'unità locale principale che si identifica come «Sede centrale» e una o più unità locali da essa dipendenti in corrispondenza di stabilimenti, negozi, depositi, filiali, sedi periferiche, ecc.. A seconda quindi del diverso tipo di unità censita, le Sezioni da compilare sono:

- sede di impresa (unica o centrale) **SEZ. I + SEZ. II**
- sede di istituzione (unica o centrale) **SEZ. I + SEZ. IV**
- unità locale di impresa (distinta dalla sede centrale) **SEZ. I + SEZ. III**
- unità locale di istituzione (distinta dalla sede centrale) **SEZ. I + SEZ. IV**

### SEZIONE I - NOTIZIE INDICATIVE DELL'UNITÀ LOCALE (fisicamente distinta dalla sede centrale)


RAGIONE SOCIALE O DENOMINAZIONE

1 Via  2 Piazza  3 Località  4 Altro (specificare)

n. civico cap

comune prov.

TELEFONO prefisso numero TELEFAX prefisso numero TELEX numero



#### SEGRETO STATISTICO E OBBLIGO DI RISPOSTA

Ai sensi dell'art. 9 della legge 9 gennaio 1991, n. 11, sulle notizie raccolte in occasione del censimento si applicano le disposizioni sul segreto di ufficio e sulla tutela del segreto statistico di cui agli artt. 8 e 9 del Decreto Legislativo 6 settembre 1989, n. 322.

I dati raccolti con il presente questionario non potranno essere diffusi se non in forma aggregata, in modo che non se ne possa trarre alcun riferimento individuale.

Ai sensi dell'art. 10 della legge sopra citata, è fatto obbligo alle persone fisiche ed ai legali rappresentanti delle persone giuridiche, delle amministrazioni, enti ed organismi oggetto del censimento di rispondere con precisione ed esattezza alle domande contenute nel questionario.

Coloro che non forniscano le notizie richieste, ovvero le forniscano scientemente errate o incomplete, sono soggetti alle sanzioni amministrative pecuniarie previste dall'art. 11 del Decreto Legislativo 6 settembre 1989, n. 322 (da lire quattrocentomila a lire quattro milioni, per violazioni da parte di persone fisiche, da lire un milione a lire dieci milioni, per violazioni da parte di enti e società) che verranno applicate con il procedimento ivi previsto.

Il Rilevatore

Data \_\_\_\_\_ 1991



**istat**  
istituto nazionale di statistica

ISTAT CIS.1

# 7° CENSIMENTO GENERALE DELL'INDUSTRIA E DEI SERVIZI

21 ottobre 1991  
(Legge 9 gennaio 1991, n. 11)

## QUESTIONARIO GENERALE

A		NUMERO DI CODICE
Comune		
Provincia		

B		SEZIONE DI CENSIMENTO
N°		
C		NUMERO D'ORDINE DEL QUESTIONARIO
		Provvisorio
		Definitivo

CODICE FISCALE DELL'IMPRESA O ISTITUZIONE

Società o istituzione												
Impresa individuale.												

### SEZIONE II - IMPRESA O ISTITUZIONE (non devono rispondere alle notizie riquadrate in rosso le istituzioni dell'Amministrazione Pubblica e le istituzioni sociali private)

**1 DIFFUSIONE TERRITORIALE DELL'IMPRESA O ISTITUZIONE**  
L'impresa o istituzione, oltre all'unità locale censita con il presente questionario, gestisce altre unità locali sul territorio nazionale?  
 SI 1  NO 2

**2 FORMA GIURIDICA O ISTITUZIONALE**

Impresa individuale .....  01  
Società semplice o di fatto .....  02  
Società in nome collettivo .....  03  
Società per azioni .....  04  
Società in accomandita .....  05  
Società a responsabilità limitata .....  06  
Società cooperativa .....  07  
Azienda municipalizzata, provincializzata, regionalizzata .....  08  
Ministero o organo costituzionale .....  09  
Regione .....  10  
Provincia .....  11  
Comune .....  12  
Comunità montana .....  13  
Ente sanitario pubblico .....  14  
Ente di previdenza .....  15  
Ente economico o ente di ricerca .....  16  
Ente di assistenza, culturale, sportivo .....  17  
Associazione riconosciuta o fondazione .....  18  
Associazione non riconosciuta .....  19  
Altra forma (specificare) .....  20

**3 CLASSIFICAZIONE DELL'IMPRESA O ISTITUZIONE**  
(consultare attentamente la «Guida»)

**3.1 Attività esclusiva o principale:**

	Riservato ISTAT

**3.2 Altre attività:**

	Riservato ISTAT

	Riservato ISTAT

	Riservato ISTAT

**4 ALTRE NOTIZIE**

**4.1 L'impresa ha uffici, stabilimenti o depositi all'estero?**  
 SI 1  NO 2

In caso affermativo specificare:

In Paesi CEE e altri .....  3  
Solo in Paesi CEE .....  4  
Solo in altri Paesi .....  5

**4.2 L'impresa, nell'ambito delle proprie attività, effettua direttamente e abitualmente operazioni di importazione e/o esportazione?**  
 SI 1  NO 2

In caso affermativo specificare:

	Import.	Esport.
Paesi CEE e altri	<input type="checkbox"/> 3	<input type="checkbox"/> 6
Solo Paesi CEE	<input type="checkbox"/> 4	<input type="checkbox"/> 7
Solo altri Paesi	<input type="checkbox"/> 5	<input type="checkbox"/> 8

**4.3 L'impresa è iscritta all'albo delle imprese artigiane?**  
 SI 1  NO 2

**4.4 Tipo di produzione (solo per l'industria)**  
in serie con lavorazione completamente automatizzata .....  3  
in serie con lavorazione non completamente automatizzata .....  4  
non in serie .....  5

**4.5 L'impresa o istituzione è consorziata o associata temporaneamente con altre strutture (imprese o istituzioni) per lo svolgimento delle proprie attività?**

SI 1  NO 2

**4.6 L'impresa o istituzione si avvale di attrezzature informatiche per lo svolgimento delle proprie attività?**

SI 3  NO 4

**4.7 L'impresa o istituzione utilizza beni capitali in leasing?**

SI 5  NO 6

## ELENCO DELLE UNITA LOCALI GESTITE DALL'IMPRESA O ISTITUZIONE SUL TERRITORIO NAZIONALE

Per le imprese o istituzioni «unilocalizzate» deve essere indicata al primo rigo (sede centrale) l'unica unità locale gestita. Per le imprese o istituzioni «plurilocalizzate» devono essere elencate tutte le unità locali operative e amministrativo/gestionali dipendenti, **compresa quella del presente questionario**, ubicate sul territorio nazionale, con i relativi addetti (colonna 7) alla data del censimento avendo cura di elencare innanzitutto la sede centrale di impresa, successivamente tutte le unità locali operative ed infine quelle amministrativo/gestionali.

Si precisa, inoltre, che occorre indicare dettagliatamente per ciascuna unità locale operativa l'attività esclusiva o principale esercitata, usando i termini tecnici ritenuti più appropriati in modo cioè che si possa individuare la specifica attività svolta. Per le unità locali amministrativo/gestionali deve essere indicata l'attività esclusiva o principale dell'impresa o istituzione riportata al punto 3.1.

N. d'ordine unità locale	Tipo unità locale (a)	Indirizzo dell'unità locale			Attività esclusiva o principale esercitata nell'unità locale	Addetti alla data del censi- mento (b)
		Comune	Provincia (sigla)	Via, piazza, N°. (o località) (scrivere stampatello)		
1	2	3	4	5	6	7
1	SEDE CENTRALE					
2						
3						
4						
5						
6						
7						
8						
9						
10						
11						
12						
13						
<b>← TOTALE UNITÀ LOCALI</b> Qualora lo spazio non sia sufficiente, compilare e allegare un prospetto analogo avendo cura di riportare il totale delle unità locali e il totale degli addetti sempre nel presente prospetto nelle rispettive caselle indicate dalle frecce.					<b>TOTALE ADDETTI →</b>	

(a) Per indicare il tipo di unità locale usare la seguente simbologia: **O** = operativa; **A** = amministrativo/gestionale.

(b) Nell'indicare il numero degli addetti, tenere presente le istruzioni riportate nel successivo questo 3 SEZIONE III - UNITÀ LOCALE DELL'IMPRESA o questo 3 SEZIONE IV - UNITÀ LOCALE DELL'ISTITUZIONE.

**ATTENZIONE:** È opportuno conservare fotocopia del presente elenco per eventuali successivi adempimenti e riscontri censuari.

Riservato ISTAT	<b>NOTIZIE DELL'IMPRESA</b>		<b>NOTIZIE DELL'UNITÀ LOCALE A CARATTERE COMUNALE (SEZ. I)</b>	
	Provincia _____		Provincia _____	
	Comune _____		Comune _____	

**SEZIONE III - UNITÀ LOCALE DELL'IMPRESA**. Questa sezione deve essere compilata da ogni unità locale dell'impresa sia operativa che amministrativa/gestionale. Da l'unità locale principale (sede dell'impresa) si deve compilare anche la Sezione II (Impresa e filiazione) del presente questionario. 3

**1 TIPO DI UNITÀ LOCALE**

**1.1. Unità locale operativa**  1

si intende quella unità dove si attua la produzione di beni o la prestazione di servizi, destinabili o non destinabili alla vendita, variamente denominata secondo le consuetudini ed il tipo di attività economica (stabilimento, laboratorio, negozio, officina, ristorante, albergo, bar, ufficio, agenzia, magazzino, studio professionale, abitazione, scuola, ecc.)

**1.2. Unità locale amministrativo/gestionale**  2

si intende quella unità, purché fisicamente e funzionalmente distinta da altra unità locale operativa, costituita dalla sede d'impresa o dagli uffici direttivi, amministrativi e tecnici ove si attuano attività inerenti all'organizzazione, alla gestione finanziaria, alla formazione del personale, alla contabilità, all'elaborazione dati, ecc.

**2 CLASSIFICAZIONE DELL'UNITÀ LOCALE**  
(leggere attentamente la «Guida»)

**2.1 In quale dei seguenti settori l'unità locale svolge la sua attività esclusiva o principale?**

Industria  3  
(comprese: la distribuzione di elettricità, gas, acqua, costruzioni, installazione di impianti ed escluse le riparazioni di auto, di motoveicoli, di elettrodomestici e di calzature)

Commercio e pubblici esercizi  4  
(comprese: le riparazioni di auto, di motoveicoli, di elettrodomestici e di calzature)

Altre attività  5  
(trasporti, credito e assicurazioni, altri servizi)

**2.2 Attività esclusiva o principale:**

\_\_\_\_\_

Riservato ISTAT

\_\_\_\_\_

**2.3 Altre attività:**

\_\_\_\_\_

Riservato ISTAT

\_\_\_\_\_

Prodotti fabbricati (principali) \_\_\_\_\_

Prodotti venduti (principali) \_\_\_\_\_

Servizi prestati \_\_\_\_\_

**3 ADETTI ALLA DATA DEL CENSIMENTO**

(Indicare tutto il personale occupato al 21 ottobre 1991 nell'unità locale anche se a tale data risulta assente per servizio, ferie, malattia o sospensione dal lavoro, cassa integrazione, ecc. Le qualifiche previste dai contratti di lavoro, nei diversi settori di attività economica, vanno assimilate alle denominazioni usate nel presente prospetto, secondo le specifiche istruzioni della «Guida». Una stessa persona non può essere indicata in più categorie o in più unità locali).

	Maschi		Femmine		Totale	di cui a part-time
	1	2	3	4		
<b>INDIPENDENTI</b>						
3.1 Imprenditori, titolari, gestori, liberi professionisti, ecc. .... 01						XXX
3.2 Soci di cooperativa (esclusi i soci semplicemente iscritti o conferenti)..... 02						XXX
3.3 Familiari coadiuvanti .... 03						XXX
<b>DIPENDENTI</b>						
3.4 Dirigenti ..... 04						
3.5 Direttivi, quadri ..... 05						
3.6 Impiegati ..... 06						
3.7 Categorie speciali (intermedi) ..... 07						
3.8 Capi operai ..... 08						
3.9 Operai specializzati, qualificati, comuni ..... 09						
3.10 Apprendisti ..... 10						
3.11 Altro personale ..... 11						
3.12 TOTALE ADDETTI ..... 12						
3.13 Di cui con «contratto formazione e lavoro» (Legge 863 del 19/12/84) .... 13						
3.14 PERSONALE VOLONTARIO (indicare il personale volontario che presta attività anche se a tempo parziale presso l'unità locale) ..... 14						XXX

**4 MEZZI DI TRASPORTO SU STRADA IN DOTAZIONE ALL'UNITÀ LOCALE**  
(Indicare i mezzi di trasporto sia in proprietà che in leasing; in tutti gli altri casi barrare trasversalmente il quadro)

	Numero
Motoveicoli (a) .....	1
Autovetture (b) a benzina .....	2
ad altro tipo di alimentazione .....	3
Autobus .....	4
Autocarri con portata utile fino a 1.900 kg. ....	5
Autocarri con portata utile oltre 1.900 kg. ....	6
Motrici per semirimorchi (c) .....	7
Autoveicoli per uso speciale (d) .....	8
Rimorchi e semirimorchi (e) .....	9

(a) Compresi: motocicli, motocarozze, motoleggere, motoveicoli per uso speciale (escluse le biciclette a motore).  
 (b) Comprese: le autovetture per il trasporto promiscuo.  
 (c) Veicoli destinati al traino e non atti a portare carico utile proprio.  
 (d) Autoambulanze, autocisternati, autocarri per carni macellate, per immondizie, autospartine, autopompe, autoscafe, automezzi Radio TV, autobetoniere, ecc.  
 (e) Tutti i tipi di rimorchi compresi quelli per uso speciale.



**5 AMBIENTE** (ai punti 5.2 e 5.4 possono essere fornite più risposte)

5.1 Esistono impianti di abbattimento delle emissioni atmosferiche?

SI 1  NO 2

5.2 In caso affermativo per quale inquinante:

ossidi di zolfo .....  3  
 ossidi di azoto .....  4  
 polveri .....  5  
 altri .....  6  
(specificare)

5.3 Sono utilizzati impianti di depurazione delle acque di scarico?

SI 1  NO 2

5.4 In caso affermativo indicare

*Impianto proprio:*

biologico .....  3  
 chimico/fisico .....  4  
 altro tipo .....  5  
(specificare)

*Impianto consortile:*

con pretrattamento .....  6  
 senza pretrattamento .....  7

5.1 Per impianto di abbattimento delle emissioni atmosferiche si intende qualsiasi apparecchiatura installazione o dispositivo atto alla riduzione delle emissioni all'esterno in atmosfera di sostanze inquinanti, prodotte dagli impianti di combustione, nei processi industriali ecc. I camini non sono considerati impianti di abbattimento.

5.3 Per impianto di depurazione delle acque di scarico si intende una installazione adibita a trattamenti che permettano di eliminare totalmente o parzialmente dalle acque di scarico le sostanze inquinanti.

5.4 **Impianto di tipo biologico:** la depurazione è effettuata attraverso processo a tanghi attivati e/o filtri percolatori, biodischi, processo anaerobico.

**Impianto di tipo chimico-fisico:** la depurazione è effettuata attraverso processi di chiariflocculazione e/o assorbimento su carboni attivi, precipitazione di composti inquinanti (metalli pesanti o altri), processi termici (distillazione, incenerimento), sedimentazione.

**Impianto di altro tipo:** la depurazione è effettuata attraverso trattamenti non tradizionali (ultrafiltrazione, osmosi inversa, distillazione, ossidazione ad umido).

Il pretrattamento si ha quando le acque di scarico vengono inviate all'impianto consortile dopo il trattamento previsto dalla tabella C della legge 319 del 1976.

**6 SUPERFICI E LOCALI UTILIZZATI** (la superficie deve essere arrotondata all'unità)

6.1 Superficie coperta mq \_\_\_\_\_

(Indicare la superficie complessiva coperta dell'unità locale espressa in metri quadrati. Per superficie complessiva coperta si intende la superficie dell'unità locale delimitata orizzontalmente e verticalmente in modo permanente. Nel caso in cui la superficie coperta dell'unità locale si sviluppi su piani diversi, occorre considerare la somma delle superfici coperte di ciascun piano).

6.2 Superficie non coperta mq \_\_\_\_\_

(Indicare tutte le superfici non coperte utilizzate dall'unità locale per l'esercizio delle sue attività comprese le superfici pubbliche, purché autorizzate).

6.3 Superficie di vendita (esclusivamente per il commercio al minuto secondo la definizione riportata nella «Guida»).

mq \_\_\_\_\_

6.4 I locali utilizzati sono in proprietà? .....  SI 1  NO 2

**7 ADDETTI E ORE DI LAVORO - ANNO 1990 (\*)**

7.1 Indicare gli addetti che erano in forza presso l'unità locale alle date sotto indicate.

Date	Numero addetti		Totale
	Indipendenti	Dipendenti	
31-03-90			
30-06-90			
30-09-90			
31-12-90			

7.2 Indicare il numero delle ore di lavoro effettivamente prestate nel 1990 (il numero delle ore deve essere indicato in migliaia senza decimali).

Addetti	Numero ore di lavoro
Indipendenti	migliaia _____
Dipendenti	migliaia _____
<b>TOTALE</b>	migliaia _____

Al punto 7.1 indicare gli addetti in forza nell'unità locale alle date indicate, cioè alla fine dei trimestri dell'anno 1990, anche se alle relative date risultavano assenti per servizio, ferie, malattia, sospensione dal lavoro, cassa integrazione ecc.

Al punto 7.2 indicare il numero delle ore di lavoro, effettivamente prestate nel 1990, sia per gli indipendenti che per i dipendenti, quale somma delle ore ordinarie e di quelle straordinarie: non vanno comprese quelle relative a scioperi, aspettativa, cassa integrazione. Per i dipendenti i dati devono essere desunti dalle fonti disponibili (per es. dichiarazione delle retribuzioni corrisposte ai dipendenti Mod. 10 SM INAIL ecc.).

Per gli indipendenti è necessario quantificare le ore di lavoro che ciascun «indipendente» dedica giornalmente alla propria attività e moltiplicare detto valore per il numero delle giornate lavorate nel corso dell'anno.

(\*) Per le unità locali non esistenti al 1° gennaio 1990 o non aventi addetti in forza in ciascun mese dell'anno, barrare trasversalmente i quadri 7.1 e 7.2. Per quelle che, pur essendo state totalmente inattive per l'intero anno, hanno avuto addetti in forza (sia pure limitatamente a qualche mese), si devono indicare gli addetti al punto 7.1 e barrare trasversalmente il quadro 7.2. Per tutti gli altri casi compilare entrambi i quadri.

Riservato ISTAT	NOTIZIE DELL'ISTITUZIONE		NOTIZIE DELL'UNITÀ LOCALE A CARATTERE COMUNALE (Sez. I)	
	Provincia _____	_____	Provincia _____	_____
	Comune _____	_____	Comune _____	_____

**SEZIONE IV - UNITÀ LOCALE DELL'ISTITUZIONE.** Questa sezione deve essere compilata da ogni unità locale dell'istituzione sia operativa che amministrativo/gestionale. Se l'unità locale coincide con la sede dell'istituzione si deve compilare anche la Sezione II (Impresa o istituzione) del presente questionario. 4

**1 TIPO DI UNITÀ LOCALE**

1.1. Unità locale operativa \_\_\_\_\_  1

si intende quella unità dove si attua la produzione di beni, o la prestazione di servizi, destinabili o non destinabili alla vendita, variamente denominata secondo le consuetudini ed il tipo di attività economica (stabilimento, negozio, ufficio, magazzino, scuola, ospedale, dogana, intendenza, ecc.)

1.2. Unità locale amministrativo/gestionale \_\_\_\_\_  2

si intende quella unità, purchè fisicamente e funzionalmente distinta da altra unità locale operativa, costituita dalla sede dell'istituzione o dagli uffici direttivi, amministrativi e tecnici ove si attuano attività inerenti all'organizzazione, alla gestione finanziaria, alla consulenza legale e commerciale, alla formazione del personale, alla contabilità, all'elaborazione dati, ecc.

**2 CLASSIFICAZIONE DELL'UNITÀ LOCALE**  
(leggere attentamente la «Guida»)

2.1 Attività esclusiva o principale:

_____	Riservato ISTAT
_____	_____

2.2 Altra attività:

_____	Riservato ISTAT
_____	_____

**3 DIPENDENTI ALLA DATA DEL CENSIMENTO**

(Indicare tutto il personale occupato al 21 ottobre 1991 nell'unità locale anche se a tale data risulta assente per servizio, ferie, malattia, sospensione dal lavoro, ecc. Le qualifiche previste dai diversi contratti di lavoro, riguardanti i dipendenti delle istituzioni, vanno assimilate alle denominazioni usate nel presente prospetto, secondo l'apposita tabella della «Guida». Una stessa persona non può essere indicata in più categorie o in più unità locali).

	Maschi	Femmine	Totale	di cui a part-time
	1	2	3	4
<b>DIPENDENTI</b>				
3.1 Dirigenti e assimilati ..... 04				
3.2 Direttivi e assimilati ..... 05				
3.3 Funzionari e assimilati .. 06				
3.4 Collaboratori e assimilati 07				
3.5 Assistenti e assimilati .... 08				
3.6 Operatori e assimilati .... 09				
3.7 Coadiutori e assimilati ... 10				
3.8 Addetti ai servizi ausiliari e assimilati ..... 11				
3.9 TOTALE DIPENDENTI ..... 12				
3.10 Di cui con «contratto formazione e lavoro» (Legge 863 del 19/12/84) ..... 13				
3.11 PERSONALE VOLONTARIO (indicare il personale volontario che presta attività anche se a tempo parziale presso l'unità locale) ..... 14				XXX

**4 MEZZI DI TRASPORTO SU STRADA IN DOTAZIONE ALL'UNITÀ LOCALE**

(Indicare i mezzi di trasporto sia in proprietà che in leasing; in tutti gli altri casi barrare trasversalmente il quadro)

	Numero
Motoveicoli (a) .....	1
Autovetture (b)	
a benzina .....	2
ad altro tipo di alimentazione .....	3
Autobus .....	4
Autocarri con portata utile fino a 1.900 kg. ....	5
Autocarri con portata utile oltre 1.900 kg .....	6
Motrici per semirimorchi (c) .....	7
Autoveicoli per uso speciale (d) .....	8
Rimorchi e semirimorchi (e) .....	9

- (a) Compresi: motocicli, motorcarozzelle, motoleggere, motoveicoli per uso speciale (escluse le biciclette a motore).  
 (b) Compresi: le autovetture per il trasporto promiscuo.  
 (c) Veicoli destinati al traino e non atti a portare carico utile proprio.  
 (d) Autoambulanze, autocisternati, autocarri per carni macellate, per immondizie, autospartineve, autopompe, autoscale, automezzi Radio TV, autobetoniere, ecc.  
 (e) Tutti i tipi di rimorchi compresi quelli per uso speciale.

**5 AMBIENTE** (ai punti 5.2 e 5.4 possono essere fornite più risposte)

**5.1 Esistono impianti di abbattimento delle emissioni atmosferiche?**

SI 1  NO 2

**5.2 In caso affermativo per quale inquinante:**

- ossidi di zolfo .....  3  
 ossidi di azoto .....  4  
 polveri .....  5  
 altri .....  6  
(specificare)

**5.3 Sono utilizzati impianti di depurazione delle acque di scarico?**

SI 1  NO 2

**5.4 In caso affermativo indicare:**

*Impianto proprio:*

- biologico .....  3  
 chimico/fisico .....  4  
 altro tipo .....  5  
(specificare)

*Impianto consortile:*

- con pretrattamento .....  6  
 senza pretrattamento .....  7

**5.1** Per impianto di abbattimento delle emissioni atmosferiche si intende qualsiasi apparecchiatura, installazione o dispositivo atto alla riduzione delle emissioni all'esterno in atmosfera di sostanze inquinanti, prodotte dagli impianti di combustione, nei processi industriali ecc. I camini non sono considerati impianti di abbattimento.

**5.3** Per impianto di depurazione delle acque di scarico si intende una installazione adibita a trattamenti che permettano di eliminare totalmente o parzialmente dalle acque di scarico le sostanze inquinanti.

**5.4 Impianto di tipo biologico:** la depurazione è effettuata attraverso processo a fanghi attivati e/o filtri percolatori, biodischi, processo anaerobico.

**Impianto di tipo chimico-fisico:** la depurazione è effettuata attraverso processi di chiariflocculazione e/o assorbimento su carboni attivi, precipitazione di composti inquinanti (metalli pesanti o altri), processi termici (distillazione, incenerimento), sedimentazione.

**Impianto di altro tipo:** la depurazione è effettuata attraverso trattamenti non tradizionali (ultrafiltrazione, osmosi inversa, distillazione, ossidazione ad umido).

Il pretrattamento si ha quando le acque di scarico vengono inviate all'impianto consortile dopo il trattamento previsto dalla tabella C della legge 319 del 1976.

**6 ALTRE NOTIZIE**

**6.1 Superficie coperta mq** \_\_\_\_\_

(Indicare la superficie complessiva coperta dell'unità locale espressa in metri quadrati arrotondati all'unità).

Per superficie complessiva coperta si intende la superficie dell'unità locale delimitata orizzontalmente e verticalmente in modo permanente. Nel caso in cui la superficie coperta dell'unità locale si sviluppi su piani diversi, occorre considerare la somma delle superfici coperte di ciascun piano.

**6.2 Superficie non coperta mq** \_\_\_\_\_

(Indicare tutte le superfici non coperte utilizzate dall'unità locale per l'esercizio delle sue attività comprese le superfici pubbliche, purché autorizzate).

**6.3 Il luogo dove opera l'unità locale è:** (barrare un solo codice)

- in proprietà .....  1  
 in affitto da privati .....  2  
 in affitto da istituzioni .....  3  
 altro titolo .....  4

**6.4 Il luogo dove opera l'unità locale è:** (barrare un solo codice)

- fabbricato del patrimonio archeologico monumentale (monumento, museo, teatro, chiesa, ecc.) .....  5  
 altro tipo di fabbricato o porzione di fabbricato .....  6  
 terreno attrezzato a sport, destinato a parco, giardino e altri usi .....  7

**6.5 L'unità locale si avvale di uno o più archivi di riferimento per la prestazione dei servizi?**  SI 1  NO 2

In caso affermativo specificare se trattasi di archivi costituiti per:

- obbligo di legge .....  3  5  
informatizzati Non informatizzati  
 operatività interna .....  4  6

**6.6 L'unità locale svolge la sua attività a diretto contatto con il pubblico?**  SI 1  NO 2

In caso affermativo specificare:

- il numero di ore di apertura al pubblico per settimana:  
 in totale .....     
 nelle ore pomeridiane .....     
 il numero di eventuali appositi sportelli:  
 in totale .....     
 gestiti con l'ausilio di attrezzature informatiche .....

**6.7 Tra le seguenti tecnologie indicare quali vengono adottate o meno nell'unità locale** (barrare un solo quadratino per riga. In caso negativo barrare il quadratino «Non adottata»).

	Non Adottata	Adottata in via sperimentale	A regime
	1	2	3

- Progettazione tramite calcolatore ..... 01     
 Sistemi automatici di controllo processo ..... 02     
 Sistemi automatici di movimentazione e immagazzinamento ..... 03     
 Sistemi di cartografia automatizzata ..... 04     
 Sistemi automatizzati per prenotazioni ..... 05     
 Analisi cliniche automatizzate ..... 06     
 Apparecchiature mediche speciali (TAC, ecografia, laser, ecc.) ..... 07     
 Certificazione automatizzata ..... 08     
 Sistemi automatizzati rilevazione presenze ..... 09     
 Sistemi trattamento parola ..... 10     
 Sistemi automatizzati gestione procedure amministrative e contabili ..... 11     
 Posta elettronica ..... 12     
 Sistemi di microfilmatura ..... 13     
 Sistemi di accesso a banche dati ..... 14

**6.8 Dotazione di attrezzature informatiche nell'unità locale** (in caso totalmente negativo barrare trasversalmente il quadro)

- |                                  | Numero |
|----------------------------------|--------|
| Sistemi centrali di elaborazione | 1      |
| Mini elaboratori                 | 2      |
| Personal Computer                | 3      |
| Computer portatili               | 4      |
| Terminali                        | 5      |

**6.9 Le attrezzature indicate al punto precedente sono utilizzate:**

- esclusivamente per erogare servizi .....  1  
 esclusivamente per la gestione interna (bilancio, personale, ecc.) .....  2  
 per entrambe le finalità .....  3



**istat**  
istituto nazionale di statistica

ISTAT CIS.2

**7° CENSIMENTO GENERALE  
DELL'INDUSTRIA E DEI SERVIZI**

21 ottobre 1991  
(Legge 9 gennaio 1991, n. 11)

**QUESTIONARIO PER IL COMMERCIO AMBULANTE**  
(Commercio su aree pubbliche)

A		NUMERO DI CODICE
Comune		
Provincia		

B		SEZIONE DI CENSIMENTO
N°		
C		NUMERO D'ORDINE DEL QUESTIONARIO
		Provvisorio
		Definitivo

Per i quesiti seguiti da quadratino barrare così  la risposta che fa al caso; per gli altri quesiti scrivere in stampatello.

Il presente questionario deve essere compilato per ogni esercizio di commercio ambulante, sia a posteggio fisso che mobile, purchè il titolare eserciti tale commercio come attività esclusiva o principale.

Non sono da comprendere gli esercizi il cui titolare: a) gestisce contemporaneamente un negozio o una azienda artigiana; b) vende direttamente la produzione propria in forma ambulante; c) esercita tale attività occasionalmente o in determinati periodi stagionali.

NON SONO CONSIDERATI VENDITORI AMBULANTI, E PERTANTO SONO TENUTI A COMPILARE IL MOD. ISTAT CIS. 1, COLORO CHE VENDONO NEI MERCATI ALL'INGROSSO, O IN CHIOSCHI, BARACCHE E SIMILI, FISSATI STABILMENTE AL SUOLO FUORI AREE ATTREZZATE.

**SEZIONE I - NOTIZIE GENERALI**  
ATTIVITÀ ESCLUSIVA O PRINCIPALE (barrare un solo codice)

1 A POSTEGGIO FISSO			A POSTEGGIO MOBILE		
Alimentari e bevande	<input type="checkbox"/>	526 21	Alimentari e bevande	<input type="checkbox"/>	526 33
Tessuti	<input type="checkbox"/>	526 22	Tessuti e articoli di abbigliamento	<input type="checkbox"/>	526 34
Abbigliamento	<input type="checkbox"/>	526 23	Altro commercio ambulante	<input type="checkbox"/>	526 35
Calzature e pelletterie	<input type="checkbox"/>	526 24			
Mobili e articoli diversi per uso domestico	<input type="checkbox"/>	526 25			
Articoli di occasione	<input type="checkbox"/>	526 26			
Altri prodotti n.a.c.	<input type="checkbox"/>	526 27			

2 INDICARE SE L'ESERCIZIO DEL COMMERCIO AMBULANTE VIENE SVOLTO NEL TERRITORIO  
di un solo Comune 1  di più Comuni 2

**A — NOTIZIE SUL TITOLARE (Scrivere preferibilmente in stampatello)**

Cognome e nome \_\_\_\_\_

Indirizzo \_\_\_\_\_ N. \_\_\_\_\_  
(Via, piazza, viale, largo, località, ecc.)

Comune di residenza \_\_\_\_\_

C.A.P. \_\_\_\_\_ PROV. \_\_\_\_\_

DATA \_\_\_\_\_ FIRMA DEL RILEVATORE \_\_\_\_\_

**B — TAGLIANDO DA CONSEGNARSI AL CENSITO**

COMUNE E DATA DELLA COMPILAZIONE DEL QUESTIONARIO

Comune \_\_\_\_\_

Data \_\_\_\_\_

N.B. Il presente tagliando serve a comprovare l'effettuata compilazione del questionario e deve, pertanto, essere conservato fino al 31 gennaio 1992.

ROMA - ISTITUTO POLIGRAFICO E ZECCA DELLO STATO - I.S.

**SEZIONE II - ADDETTI E MEZZI DI TRASPORTO**

**3 ADDETTI**

Indicare il personale addetto all'esercizio alla data del 21 ottobre 1991

- 3.1 Titolare . . . . . 1
- 3.2 Familiari coadiuvanti . . . . . 2
- 3.3 Apprendisti . . . . . 3
- 3.4 Altro personale . . . . . 4
- Totale . . . . . 5**

	Maschi	Femmine	Totale
1	2		

**4 MEZZI DI TRASPORTO**

Indicare i mezzi di trasporto in dotazione all'esercizio alla data del 21 ottobre 1991

- 4.1 Motoveicoli (1) . . . . . 1
- 4.2 Autovetture (2) . . . . . 2
- 4.3 Autocarri . . . . . 3
- con portata utile oltre 1.900 Kg. . . . . 4
- con portata utile fino a 1.900 Kg. . . . . 5
- 4.4 Autonegozi (automarket) . . . . . 6
- 4.5 Altri mezzi di trasporto . . . . . 7

Numero

(1) Compresi motocicli, motorcarrozette, motoleggere, motoveicoli per uso speciale (escluse le biciclette a motore).  
 (2) Comprese le autovetture per il trasporto promiscuo.

**SEGRETO STATISTICO E OBBLIGO DI RISPOSTA**

Al sensi dell'art. 9 della legge 9 gennaio 1991, n. 11, sulle notizie raccolte in occasione del censimento si applicano le disposizioni sul segreto di ufficio e sulla tutela del segreto statistico di cui agli artt. 8 e 9 del Decreto Legislativo 6 settembre 1989, n. 322.


I dati raccolti con il presente questionario non potranno essere diffusi se non in forma aggregata, in modo che non se ne possa trarre alcun riferimento individuale.

Al sensi dell'art. 10 della legge sopracitata, è fatto obbligo alle persone fisiche ed ai legali rappresentanti delle persone giuridiche, delle amministrazioni, enti e organismi oggetto del censimento di rispondere con precisione ed esattezza alle domande contenute nel questionario.

Coloro che non forniscano le notizie richieste, ovvero le forniscano scientemente errate o incomplete, sono soggetti alle sanzioni amministrative pecuniarie previste dall'art. 11 del Decreto Legislativo 6 settembre 1989, n. 322 (da lire quattrocentomila a lire quattro milioni, per violazioni da parte di persone fisiche, da lire un milione a lire dieci milioni, per violazioni da parte di enti e società) che verranno applicate con il procedimento ivi previsto.







I dati del Censimento del 1991 pubblicati nei fascicoli provinciali, regionali e nel fascicolo Italia consentono di approfondire la conoscenza delle caratteristiche strutturali dell'apparato produttivo del paese.

Sono descritti aspetti settoriali, dimensionali, relativi all'operatività e alla localizzazione territoriale di imprese, istituzioni e unità locali.

Informazioni dettagliate sono disponibili anche su floppy-disk.

